



Wir bewegen



Informationen



STATISTIK AUSTRIA

Die Informationsmanager

Adress-GWR-Online

**Redesign
“GUI-Oberfläche” &
“XML-Schnittstelle”**

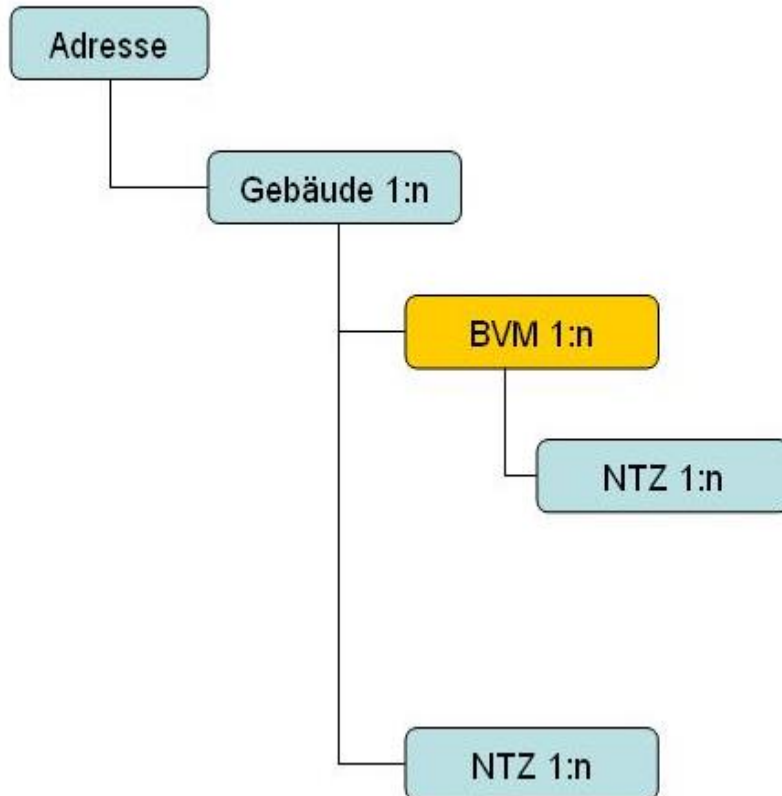
11.04.2007

© STATISTIK AUSTRIA

www.statistik.at

Verzeichnisbaum

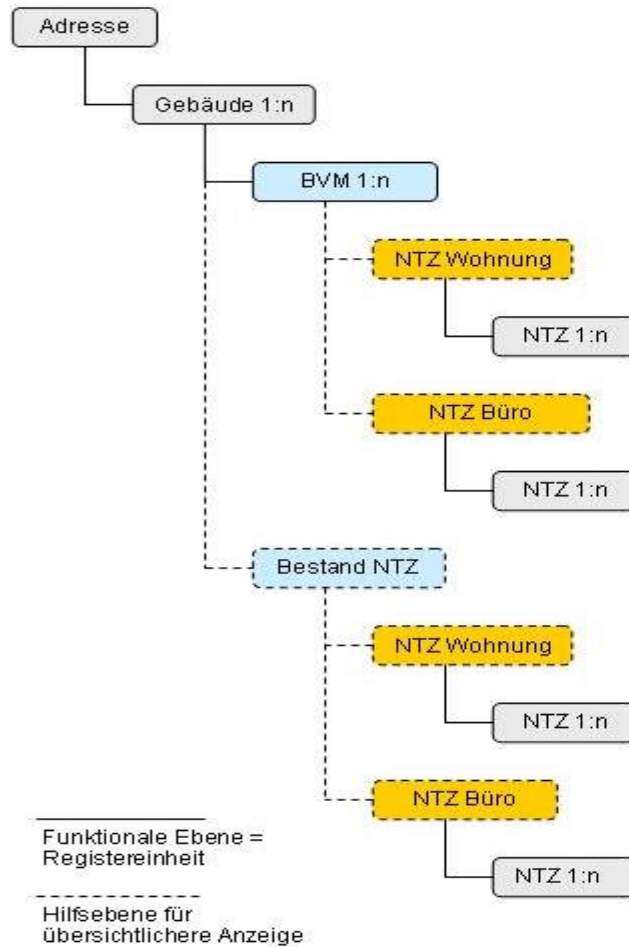
Verzeichnisbaum Version 1:



<input type="checkbox"/>	Maienweg 3 aktiv:2 (ADRCD xxx)
<input type="checkbox"/>	Stiege1aktiv:10 (OBJNR xxx)
<input type="checkbox"/>	Stiege 2 aktiv:7 (OBJNR xxx)
<input type="checkbox"/>	BVM AZU Bauherr: Firma Kauf aktiv: 3
<input type="checkbox"/>	Tür 3 Wohnung (NTZLFNR xxx)
<input type="checkbox"/>	Tür 5 Wohnung (NTZLFNR xxx)
<input type="checkbox"/>	Tür 7 Büro (NTZLFNR xxx)
<input type="checkbox"/>	BVM AZU Bauherr: Susi Müller aktiv: 1
<input type="checkbox"/>	Tür 6 Büro (NTZLFNR xxx)
<input type="checkbox"/>	Tür 1 Wohnung (NTZLFNR xxx)
<input type="checkbox"/>	Tür 2 Wohnung (NTZLFNR xxx)
<input type="checkbox"/>	Tür 3 Büro (NTZLFNR xxx)

Verzeichnisbaum

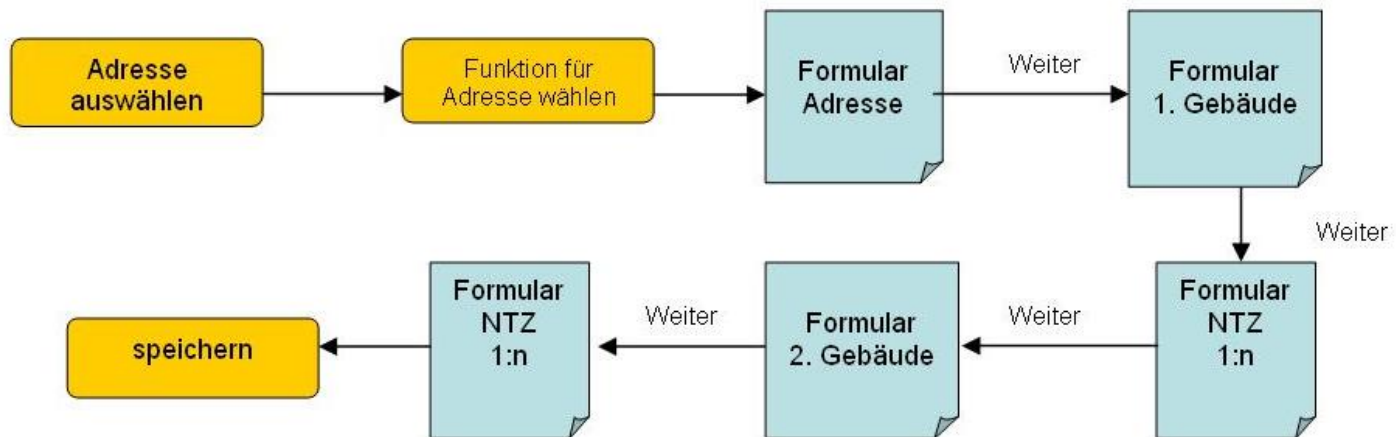
Verzeichnisbaum Version 2:



<input type="checkbox"/>	Maierweg 3 aktiv:2 (ADRCD xxx)
<input type="checkbox"/>	Stiege1 aktiv:10 (OBJNR xxx)
<input type="checkbox"/>	Stiege 2 aktiv:7 (OBJNR xxx)
<input type="checkbox"/>	BVM AZU Bauherr: Firma Kauf aktiv: 3
<input type="checkbox"/>	Wohnung aktiv: 2
<input type="checkbox"/>	Tür 3 (NTZLFNR xxx)
<input type="checkbox"/>	Tür 5 (NTZLFNR xxx)
<input type="checkbox"/>	Büros aktiv: 1
<input type="checkbox"/>	Tür 7 (NTZLFNR xxx)
<input type="checkbox"/>	BVM AZU Bauherr: Susi Müller aktiv: 1
<input type="checkbox"/>	Wohnung aktiv: 1
<input type="checkbox"/>	Tür 6 (NTZLFNR xxx)
<input type="checkbox"/>	Bestand Nutzungseinheiten aktiv: 3
<input type="checkbox"/>	Wohnung aktiv: 3
<input type="checkbox"/>	Tür 1 (NTZLFNR xxx)
<input type="checkbox"/>	Tür 2 (NTZLFNR xxx)
<input type="checkbox"/>	Tür 3 (NTZLFNR xxx)

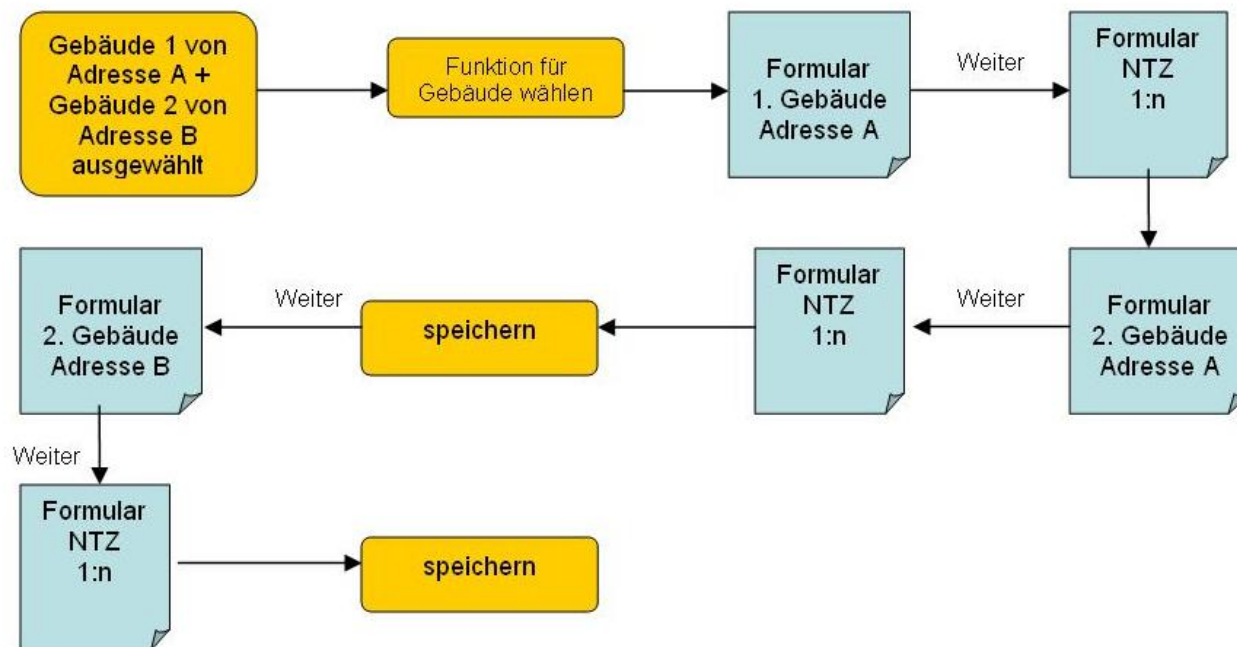
Workflow

Beispiel 1:
eine Adresse wird ausgewählt



Beispiel 2

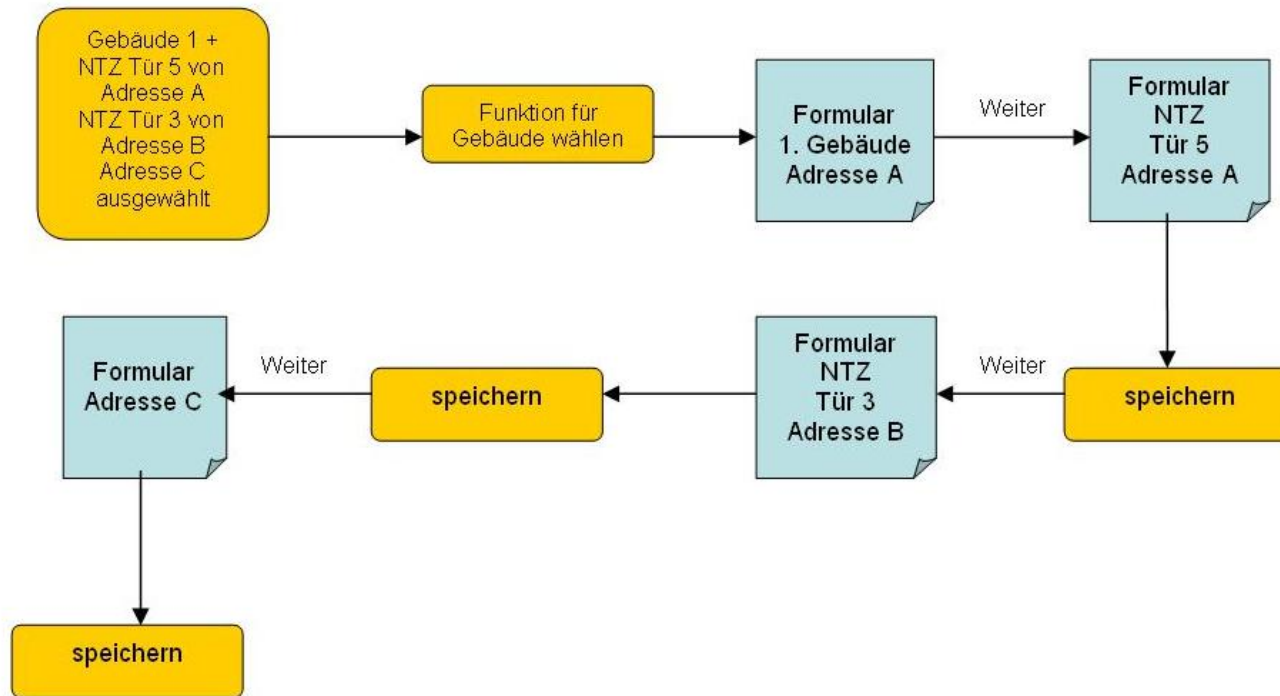
Die erste Adresse enthält vier Gebäude, die zweite Adresse enthält drei Gebäude. Selektiert wird Gebäude 1 von Adresse A und Gebäude 2 von Adresse B



Workflow

Beispiel 3

selektiert wird Gebäude 1 von Adresse A, NTZ Tür 5 von Adresse A, NTZ Tür 3 von Adresse B, Adresse C



Anregungen und Anfragen zum Redesign richten Sie bitte an:

redesign-gwronline@statistik.gv.at



Danke für Ihre Aufmerksamkeit!