

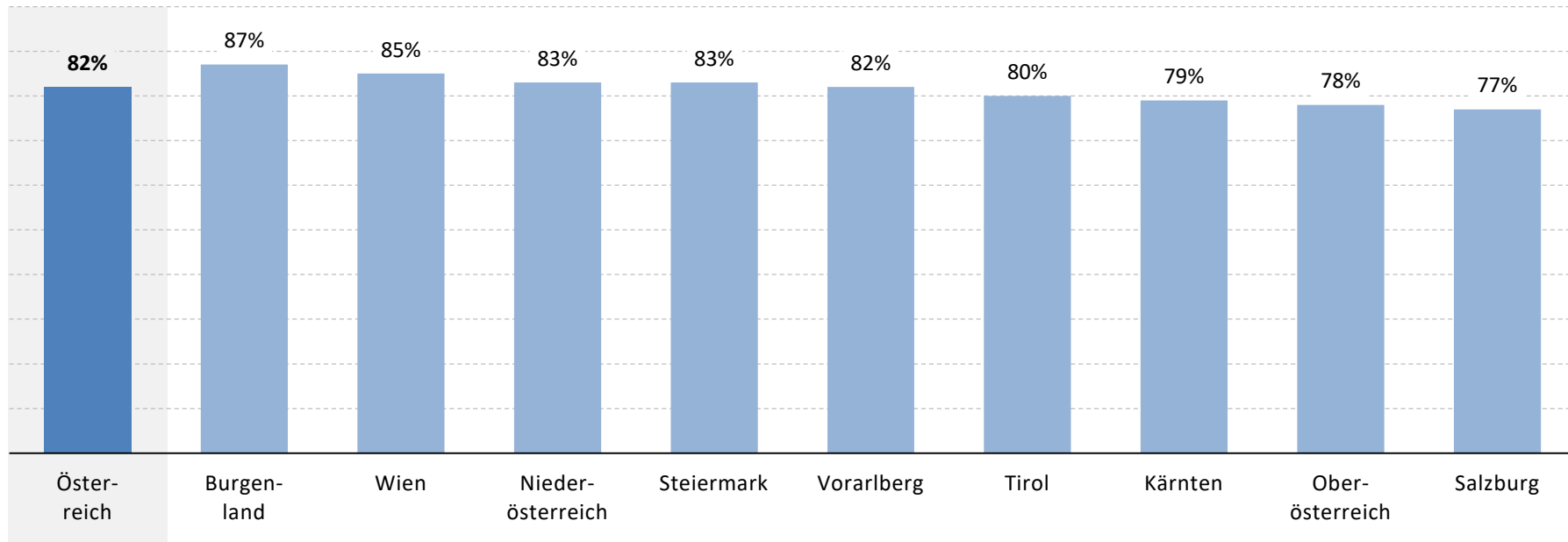
Prof. Dr. Tobias Thomas
Generaldirektor Statistik Austria

Wien, 8. September 2021

Covid-19-Impfstatus der Lehrerinnen und Lehrer

82% der Lehrpersonen sind geimpft

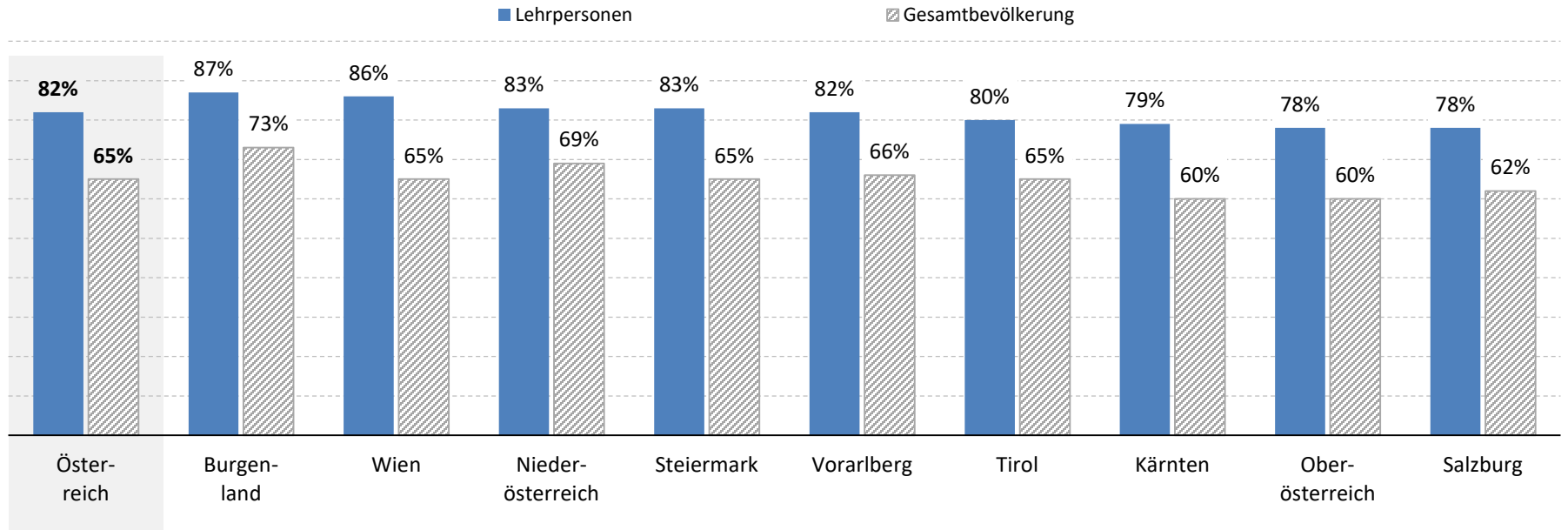
Anteil der vollimmunisierten Lehrpersonen nach Bundesländern



Q: STATISTIK AUSTRIA. Sonderauswertung folgender Statistiken: Lehrerstatistik (2019/2020), Registerbasierte Erwerbsverläufe (30.6.2021; vorl. Ergebnisse), Abgestimmte Erwerbsstatistik 2019 und 2020 (vorl. Ergebnisse), Nationales Impfregister Österreich (Datenstand 31.8.2021). Erstellt am 8.9.2021.

Impfquote unter Lehrpersonen übersteigt jene der Gesamtbevölkerung deutlich

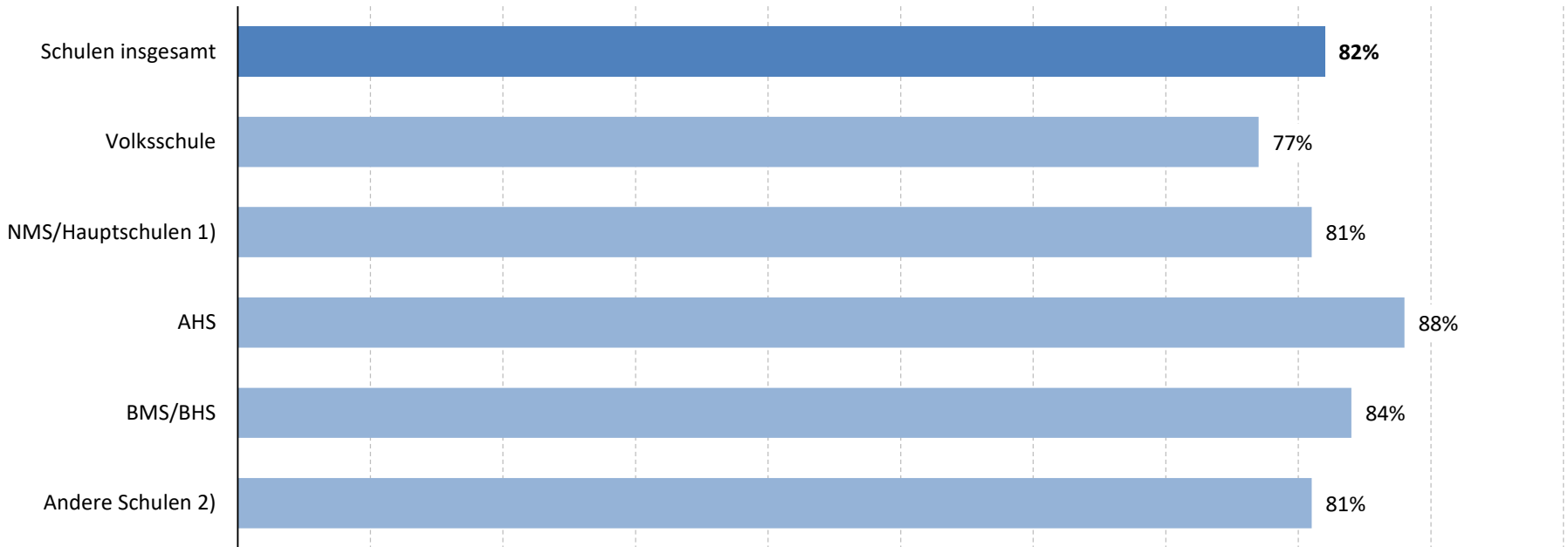
Anteil der vollimmunisierten Lehrpersonen im Vergleich zur Gesamtbevölkerung zwischen 20 und 64 Jahren



Q: STATISTIK AUSTRIA. Sonderauswertung aus folgenden Statistiken: Lehrerstatistik (2019/2020), Registerbasierte Erwerbsverläufe (30.6.2021; vorl. Ergebnisse), Abgestimmte Erwerbsstatistik 2019 und 2020 (vorl. Ergebnisse), Nationales Impfregister Österreich (Datenstand 31.8.2021), Bevölkerungsstand zum 1.7.2021 (vorl. Ergebnisse). Erstellt am 8.9.2021.

Lehrpersonen an AHS am häufigsten geimpft

Anteil der vollimmunisierten Lehrpersonen nach Schultypen



Q: STATISTIK AUSTRIA. Sonderauswertung aus folgenden Statistiken: Lehrerstatistik (2019/2020), Registerbasierte Erwerbsverläufe (30.6.2021; vorl. Ergebnisse), Abgestimmte Erwerbsstatistik 2019 und 2020 (vorl. Ergebnisse), Nationales Impfregister Österreich (Datenstand 31.8.2021). 1) inkl. Polytechnische Lehrgänge und Sonderschulen. 2) Berufsschulen, sonst. allgemeinbildende bzw. berufsbildende (Statut-) Schulen. Erstellt am 8.9.2021.

*Rückfragen bitte an:
Dr. Regina Fuchs*

*Kontakt:
Guglgasse 13, 1110 Wien
Tel.: +43 1 71128-7501*

demographie@statistik.gv.at

Covid-19-Impfstatus der Lehrerinnen und Lehrer