

**Dr. Konrad Pesendorfer**  
Generaldirektor

**DI Walter Stübler**  
Direktion Volkswirtschaft

Wien, 28. März 2019

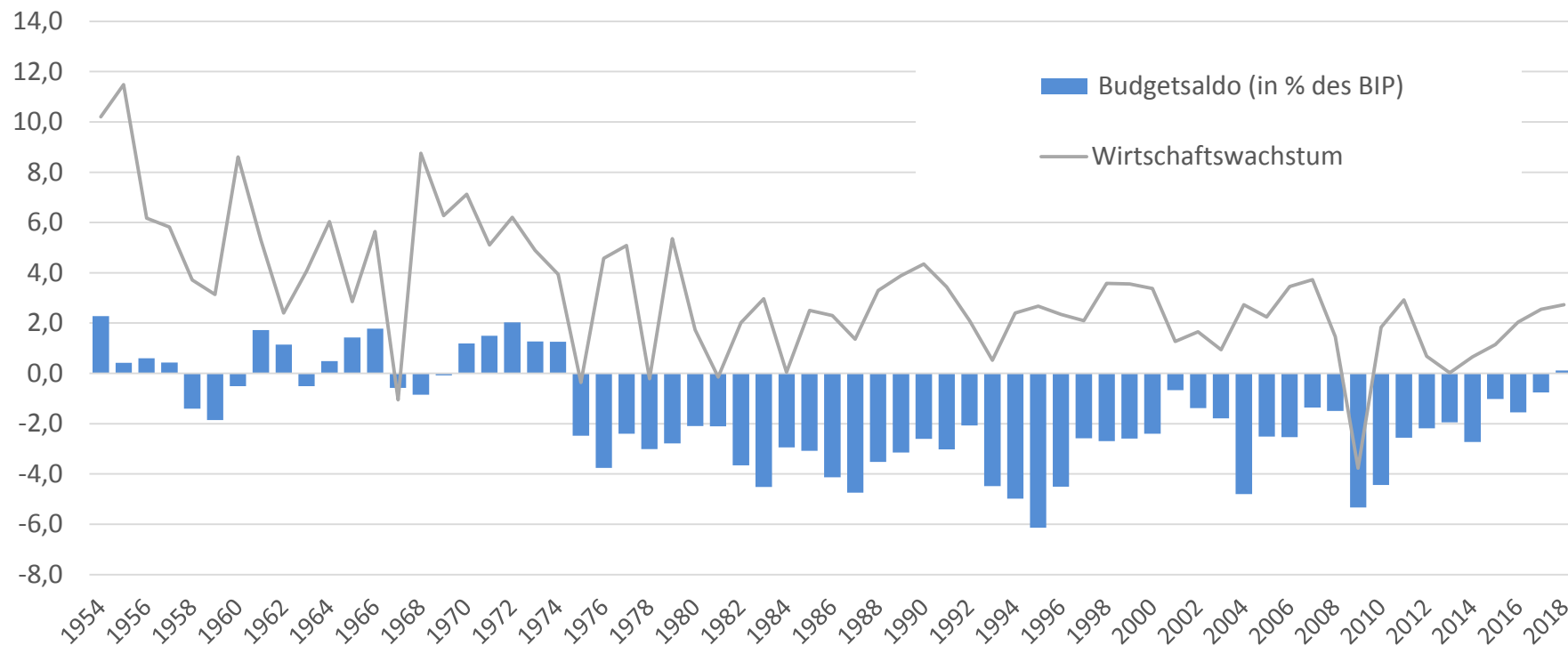
# Öffentliche Finanzen 2018

## Maastricht-Notifikation

### März 2019

- **Überschuss: 0,1% des BIP (2017 Defizit: 0,8%)**
  - Einnahmen: 48,6% des BIP (2017: 48,4%)
  - Ausgaben: 48,5% des BIP (2017: 49,2%)
- **Schuldenstand:**
  - 73,8% des BIP (2017: 78,2%)
  - Sondereffekt Bankenpaket: 2,1% des BIP (2017: 3,9%)
  - Schuldenstand ohne Bankenpaket: 71,6% des BIP (2017: 74,3%)
- **Länderfinanzen 2018**
  - Alle Länder außer Steiermark und Vorarlberg erwirtschafteten Überschüsse
  - Kärnten, Niederösterreich und Wien mit höchster Pro-Kopf-Verschuldung
  - 49% aller Länderschulden in ausgegliederten Einheiten

# Defizitquote 1954–2018 (in % des BIP) und Wirtschaftswachstum (Veränderungsrate des realen BIP)



# Überschuss/Defizit und Schuldenstand 2017/2018

	2017	2018	2017/18
	in Mrd. €		Veränderung, in %
Einnahmen	179,1	187,6	+4,8
Ausgaben	181,9	187,2	+2,9
Überschuss (+)/Defizit (-)	-2,8	+0,4	
Schuldenstand	289,3	284,8	-1,6
Bruttoinlandsprodukt (BIP)	369,9	386,1	+4,4
	in % des BIP		Veränderung, in %-punkten
Überschuss (+)/Defizit (-)	-0,8	+0,1	+0,9
Schuldenstand	78,2	73,8	-4,4

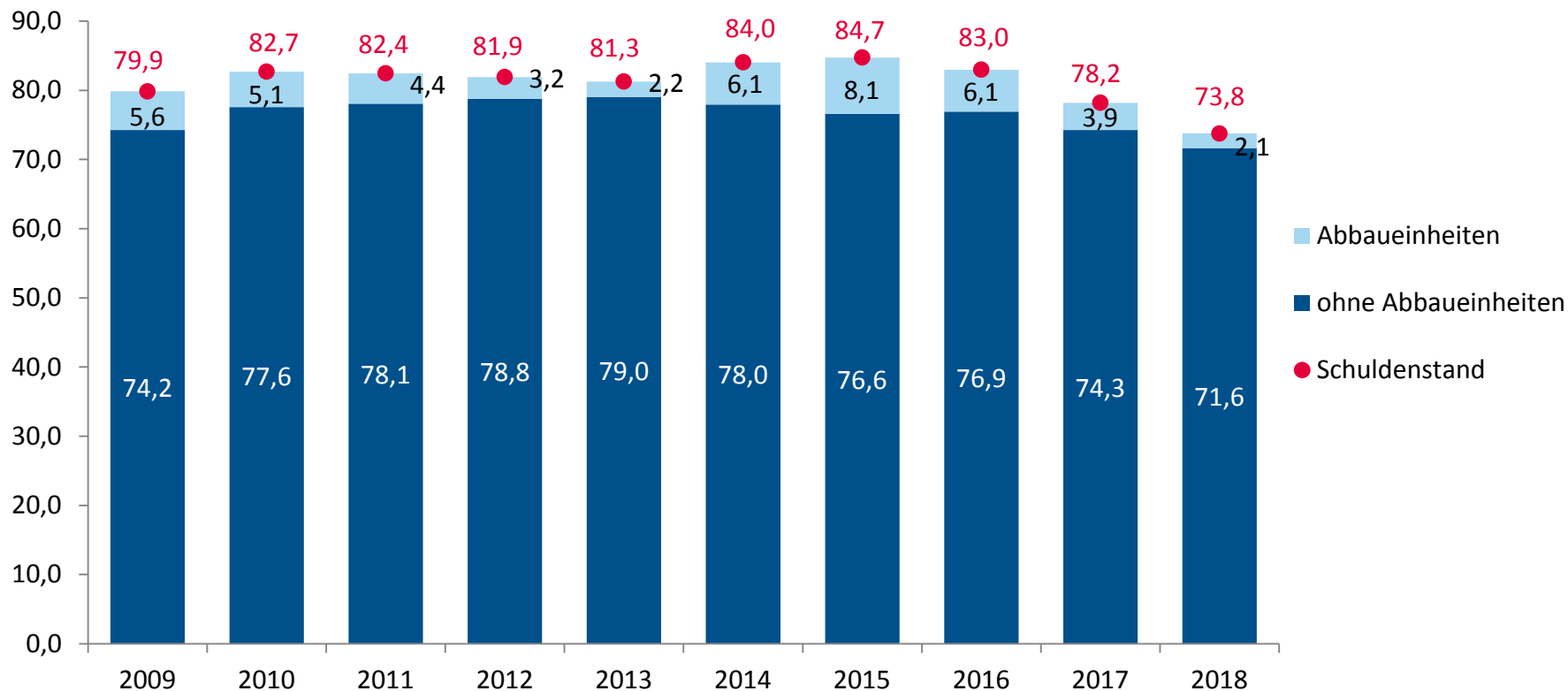
Q: STATISTIK AUSTRIA

# Überschuss (+)/Defizit (-) 2017/2018

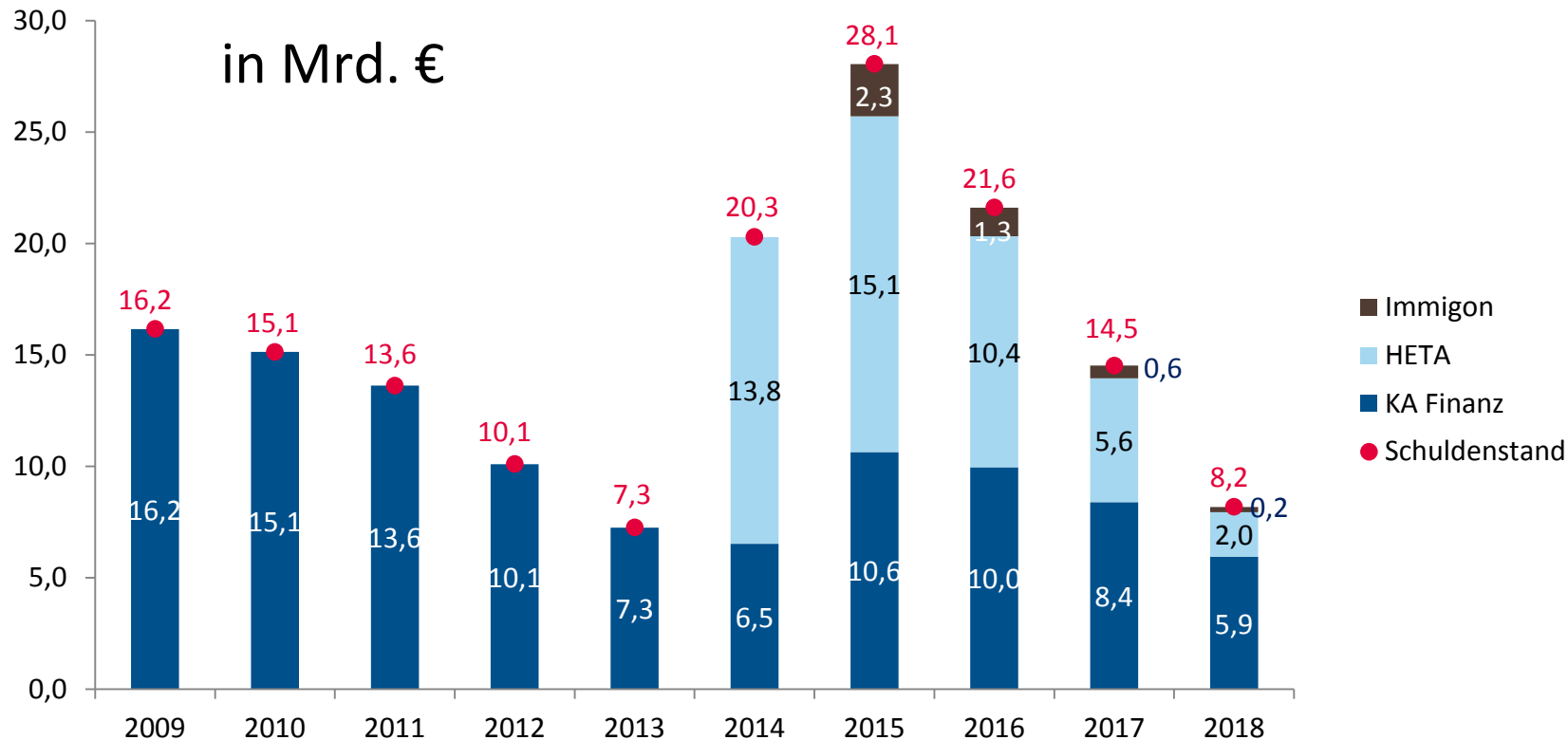
Sektor / Teilsektoren	Jahr			
	2017	2018	2017	2018
	in Mrd. €		in % des BIP	
<b>Staat insgesamt</b>	<b>-2,8</b>	<b>+0,4</b>	<b>-0,8</b>	<b>+0,1</b>
Bund	-3,2	-0,7	-0,9	-0,2
Bundesländer (ohne Wien)	+0,2	+0,6	+0,1	+0,2
Gemeinden (einschl. Wien)	-0,3	+0,0	-0,1	+0,0
Sozialversicherungsträger	+0,5	+0,5	+0,1	+0,1
Bruttoinlandsprodukt (BIP)	369,9	386,1	100,0	100,0

Q: STATISTIK AUSTRIA

# Schuldenquote, in % des BIP, Auswirkungen der Abbaueinheiten



# Schuldenstand pro Abbaueinheit



# Schuldenstand 2017/2018

Sektor / Teilsektoren	Jahr			
	2017	2018	2017	2018
	in Mrd. €		in % des BIP	
<b>Staat insgesamt</b>	<b>289,3</b>	<b>284,8</b>	<b>78,2</b>	<b>73,8</b>
Bund	251,2	245,9	67,9	63,7
Bundesländer (ohne Wien)	21,4	21,2	5,8	5,5
Gemeinden (einschl. Wien)	15,7	16,3	4,2	4,2
Sozialversicherungsträger	0,9	1,3	0,2	0,3
Bruttoinlandsprodukt (BIP)	369,9	386,1	100,0	100,0

Q: STATISTIK AUSTRIA

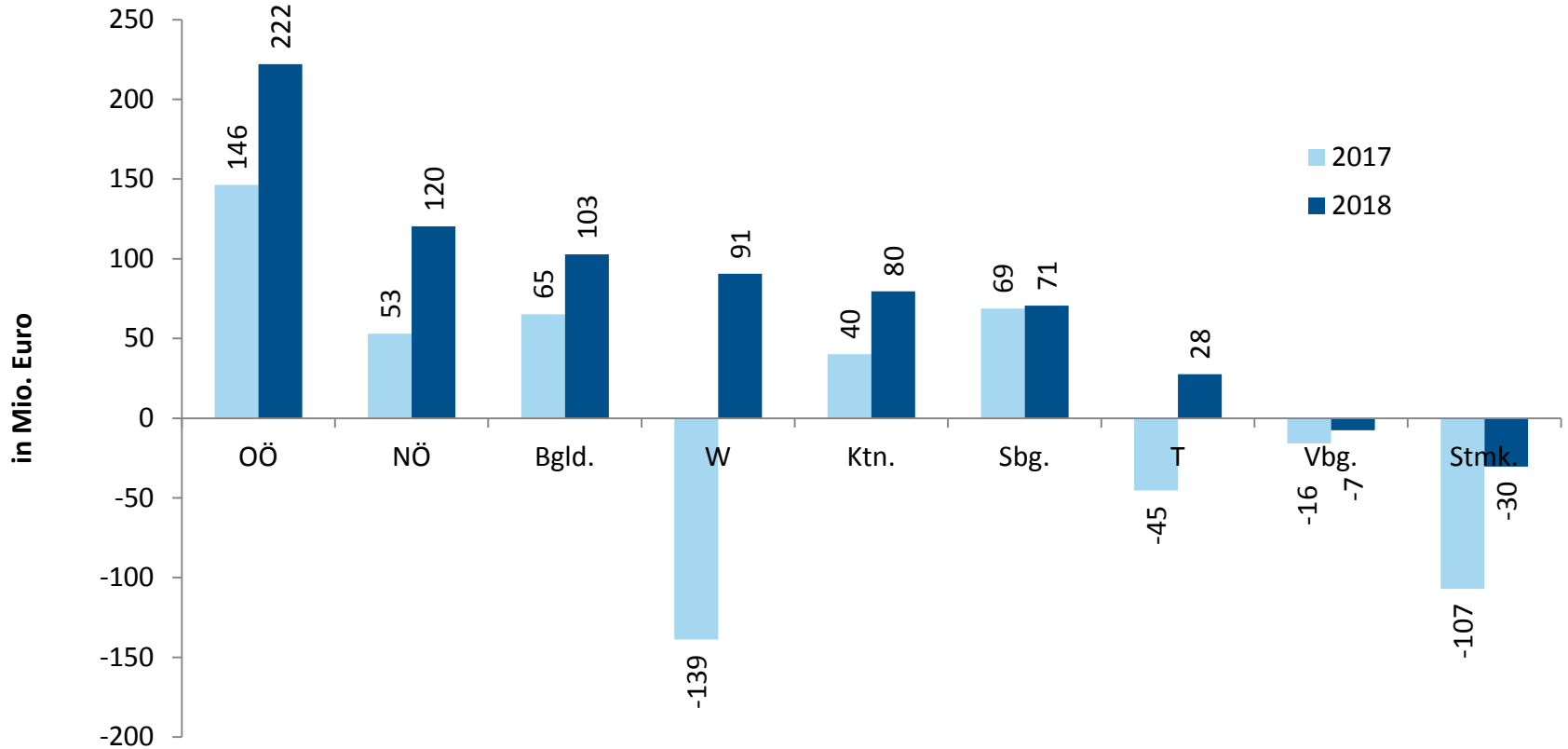


# Schuldenstand 2018 (zentrale und außerbudgetäre Einheiten)

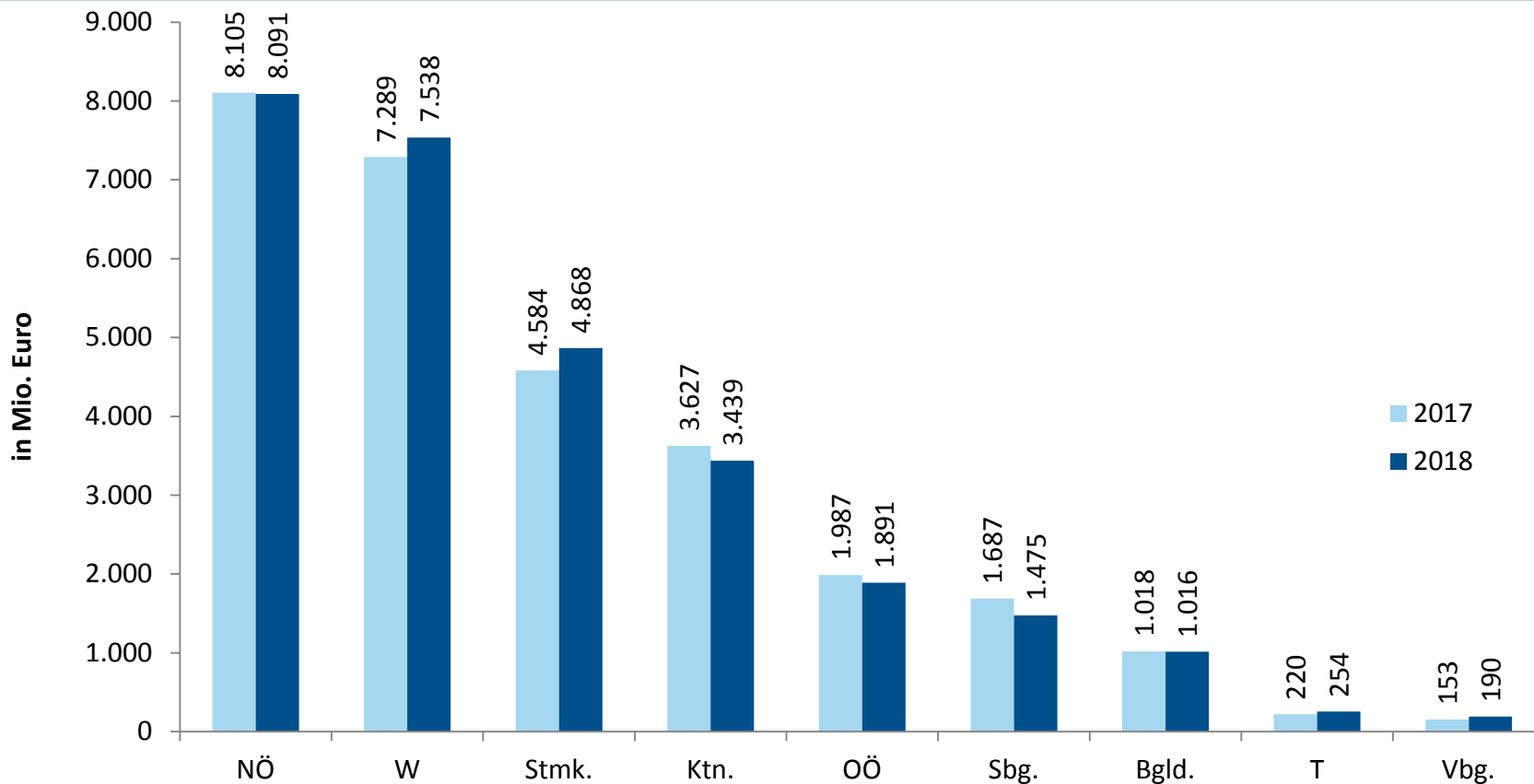
Sektor / Teilspektoren	Summe	Zentrale Einheit(en)	Außerbudgetäre Einheiten		
			in Mrd. €	Anteil, in %	2017, Anteil in %
<b>Staat insgesamt</b>	<b>284,8</b>	<b>237,5</b>	<b>47,3</b>	<b>16,6</b>	<b>18,5</b>
Bund	245,9	213,1	32,8	13,3	15,3
Bundesländer (ohne Wien)	21,2	10,7	10,5	49,4	52,1
Gemeinden (einschl. Wien)	16,3	12,3	4,0	24,3	25,0
Sozialversicherungsträger	1,3	1,3	0,0	0,0	0,0

Q: STATISTIK AUSTRIA

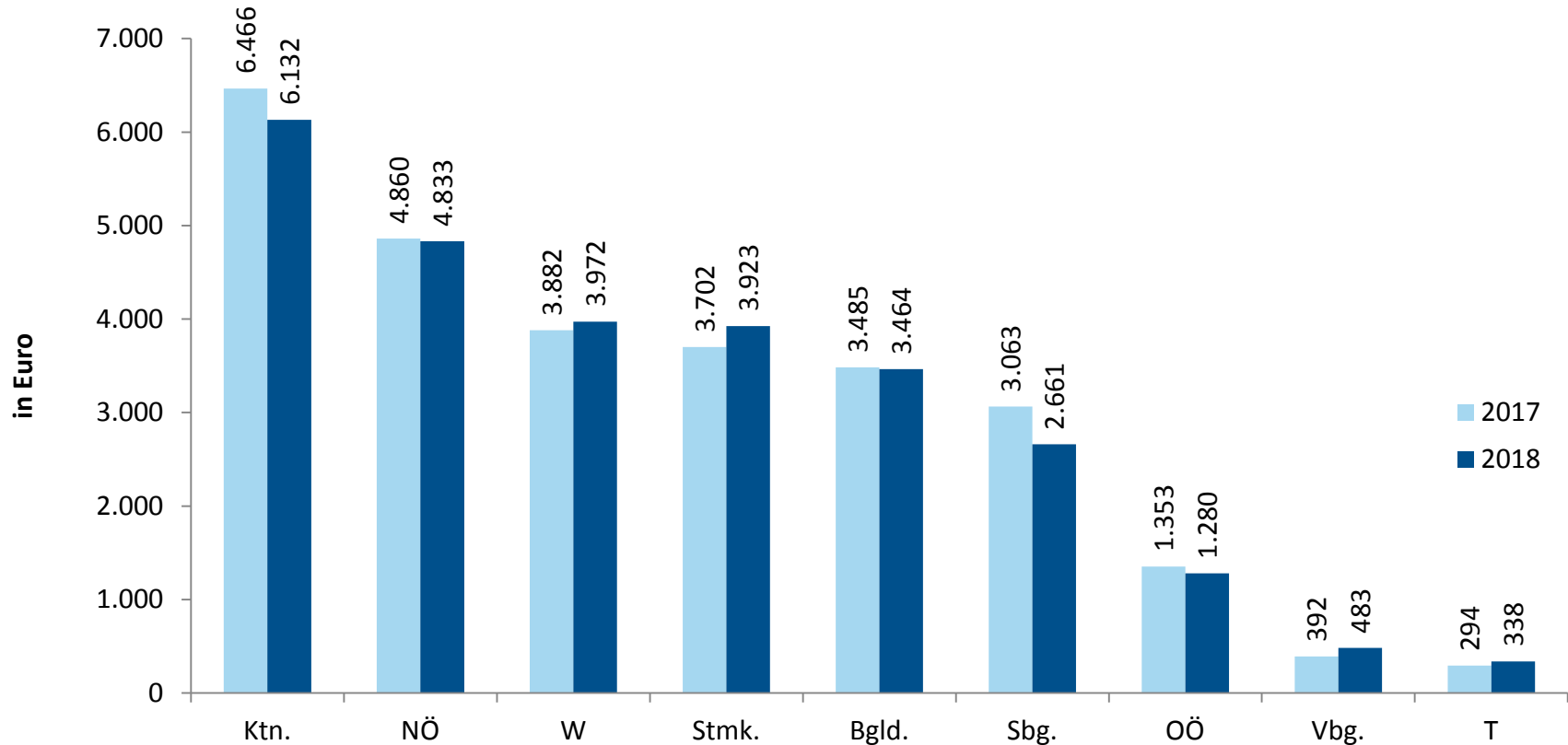
# Überschuss (+)/Defizit (-) Bundesländer 2017/2018



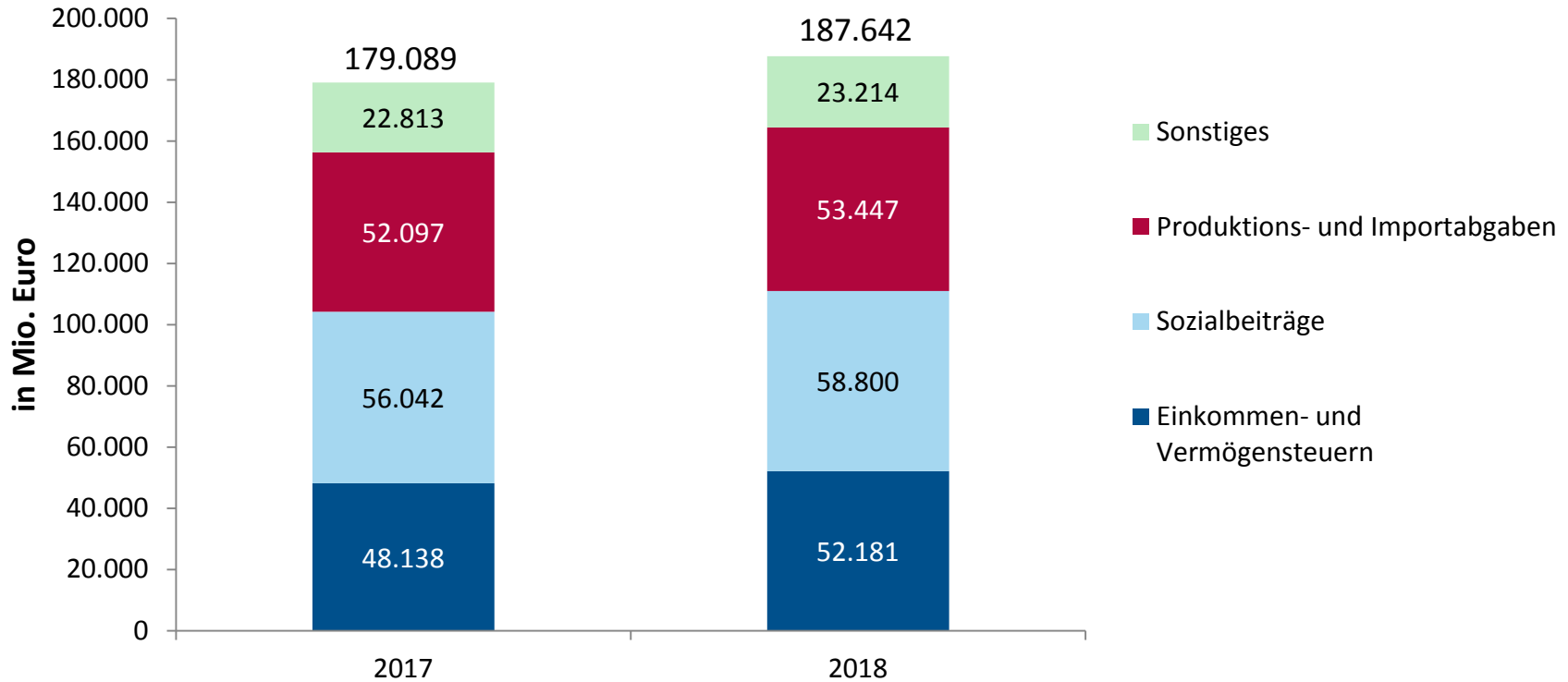
# Schuldenstand Bundesländer (einschließlich außerbudgetärer Einheiten) 2017/2018



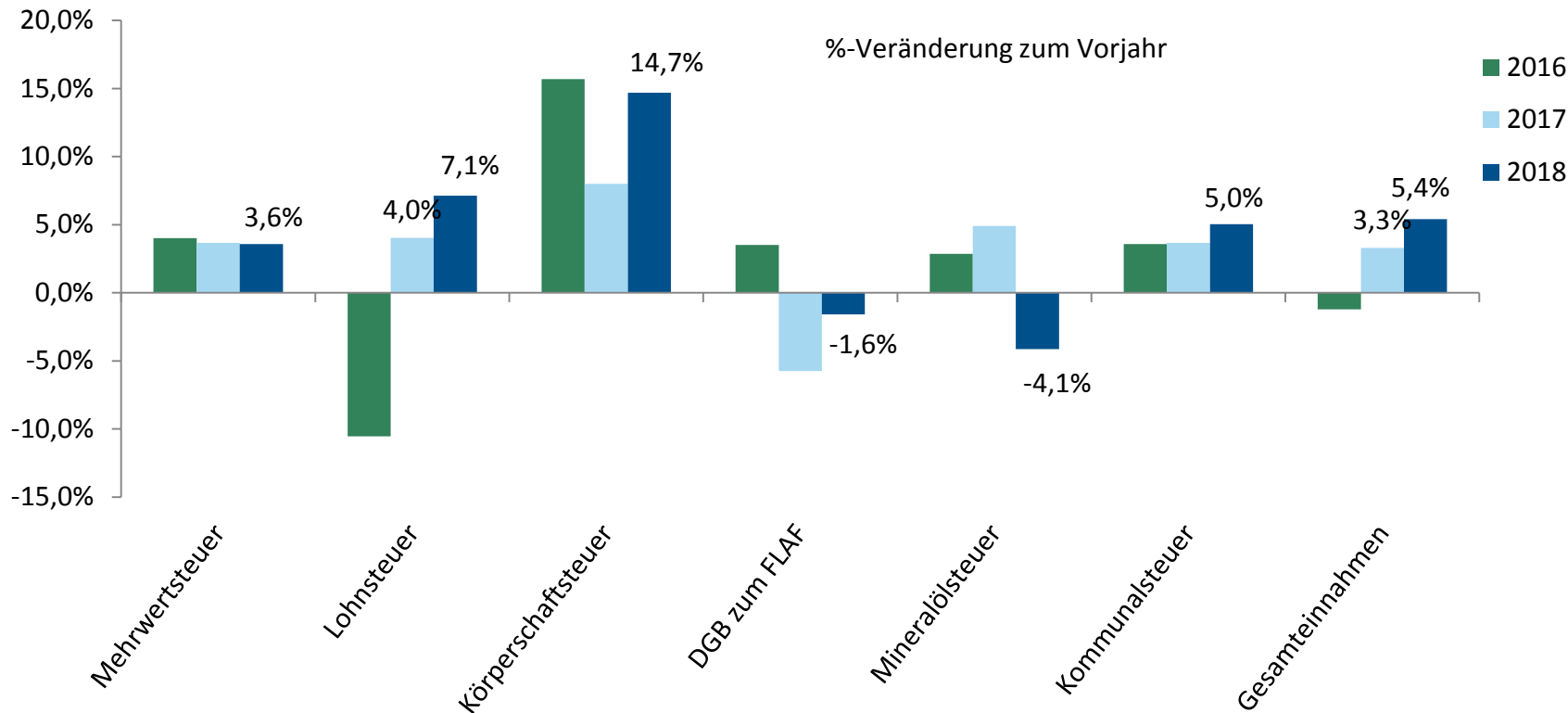
# Schuldenstand Bundesländer – pro Kopf (einschließlich außerbudgetärer Einheiten) 2017/2018



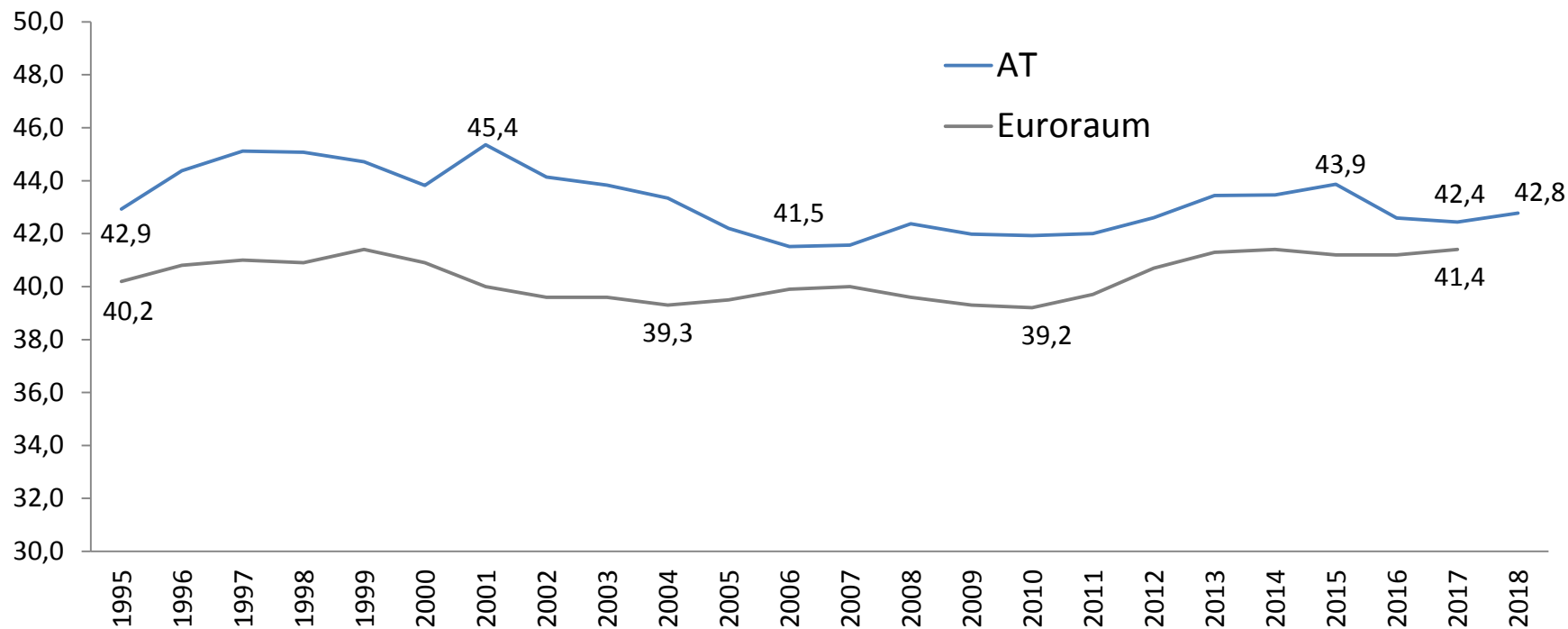
# Staatseinnahmen, ökonomische Gliederung



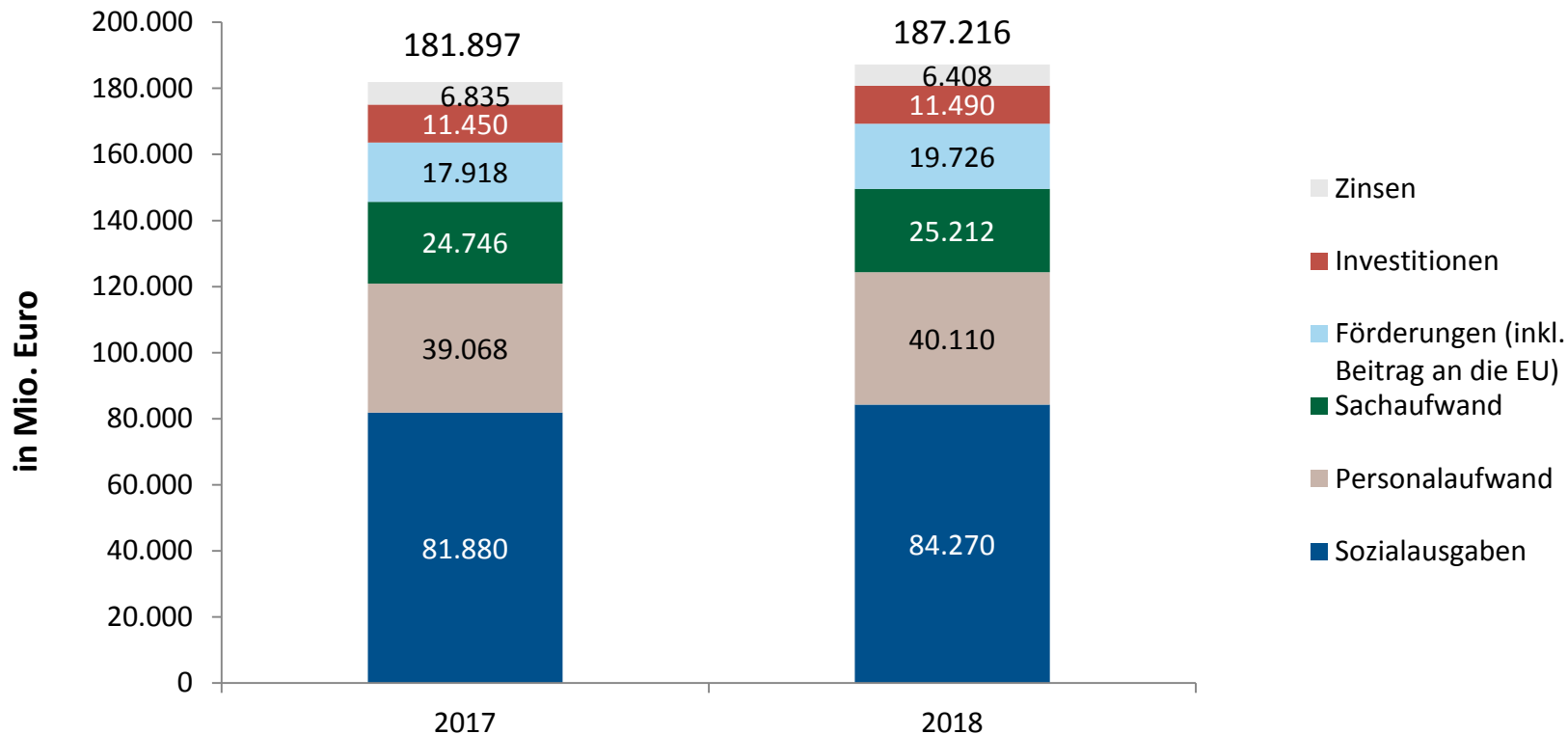
# Entwicklung der Steuereinnahmen



# Abgabenquote (AT und Euroraum, EU-Indikator) 1995–2018, in % des BIP

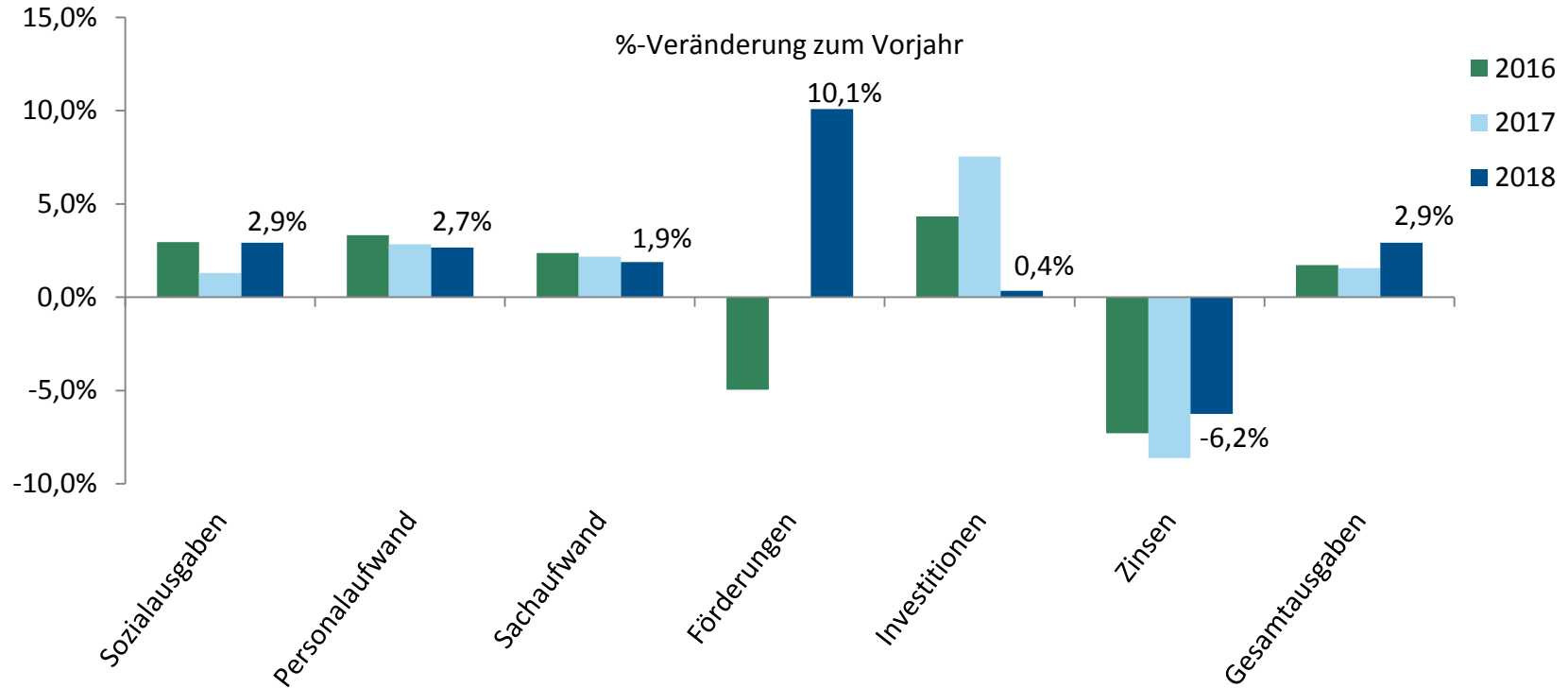


# Staatsausgaben, ökonomische Gliederung



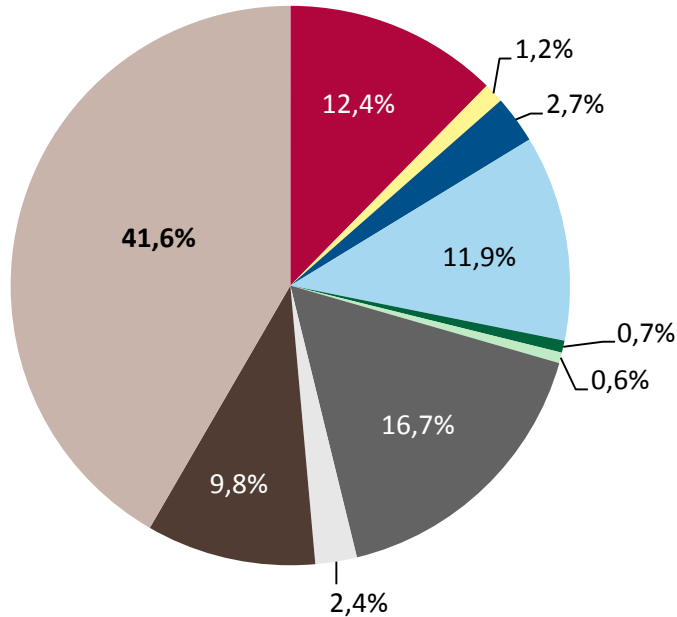


# Entwicklung der Staatsausgaben, ökonomische Gliederung



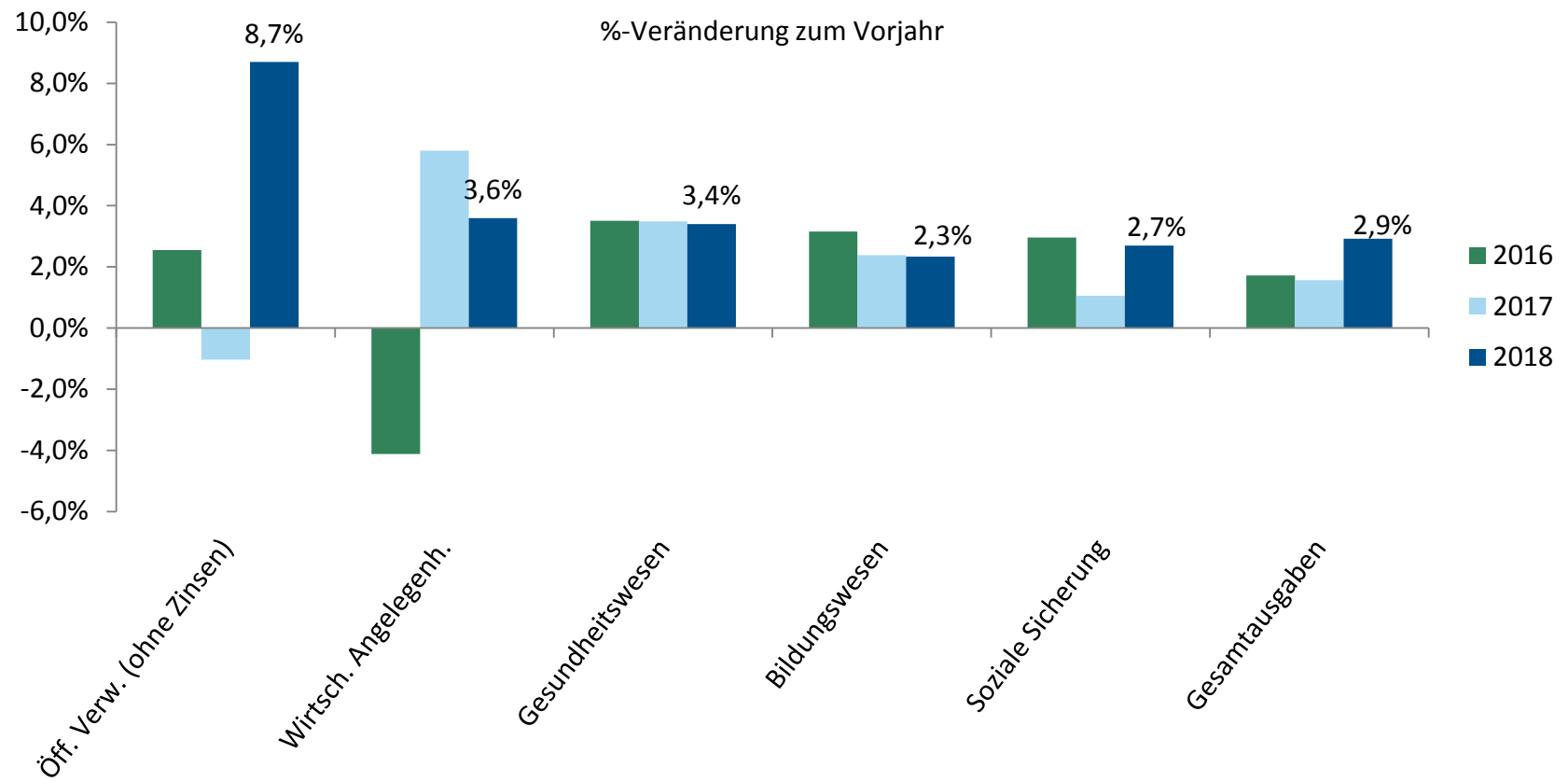
# Staatsausgaben nach Aufgabenbereichen (in % der Gesamtausgaben)

Gesamtausgaben 2018: 187,2 Mrd. Euro

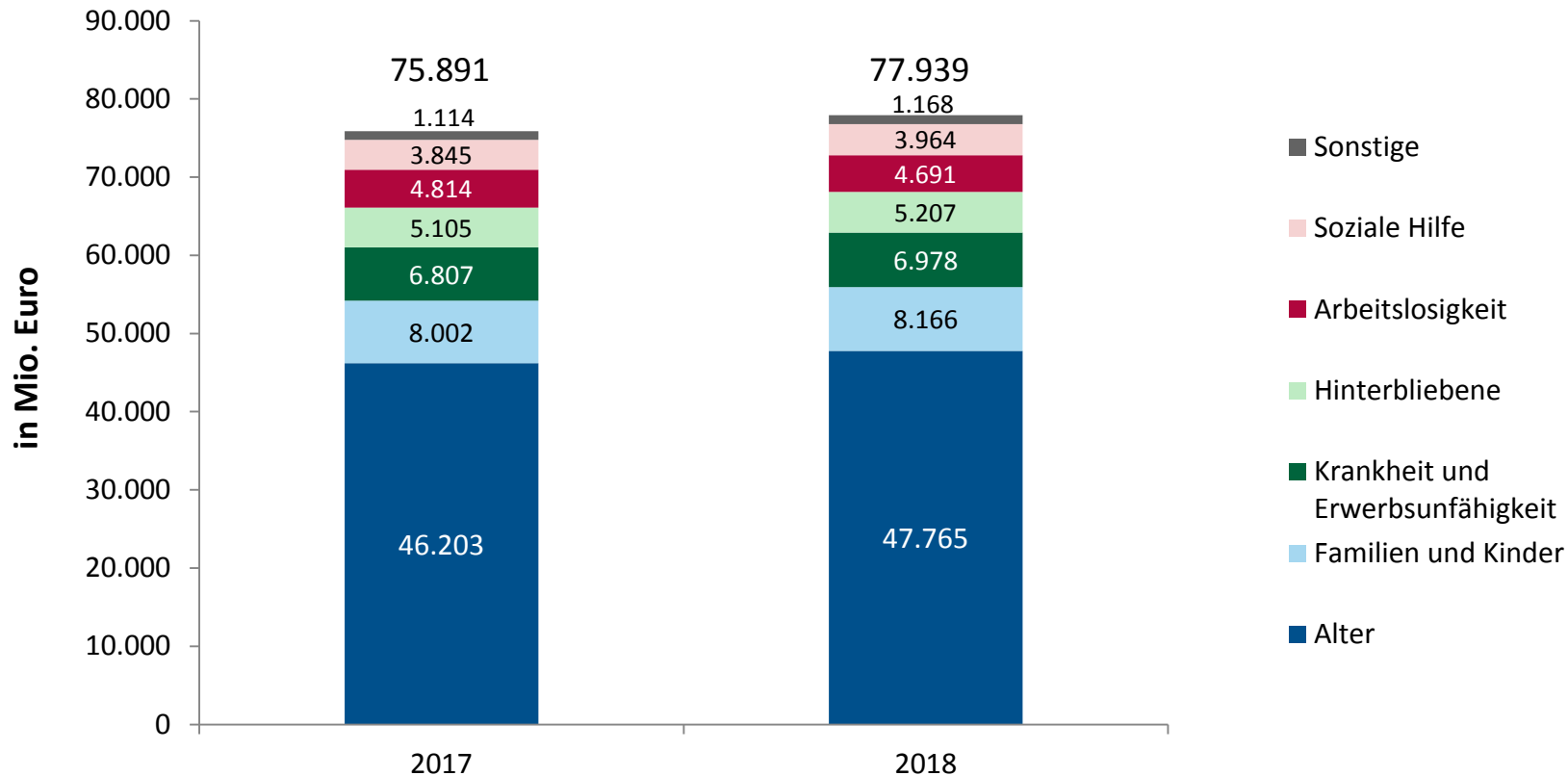


- **Allgemeine öffentliche Verwaltung**
- Verteidigung
- Öffentliche Ordnung und Sicherheit
- **Wirtschaftliche Angelegenheiten**
- Umweltschutz
- Wohnungswesen und kommunale Gemeinschaftsdienste
- **Gesundheitswesen**
- Freizeitgestaltung, Sport, Kultur und Religion
- **Bildungswesen**
- **Soziale Sicherung**

# Entwicklung der Staatsausgaben nach ausgewählten Aufgabenbereichen



# Staatsausgaben für soziale Sicherung



*Rückfragen bitte an:*  
*DI Walter Stübler, Mag. Lukas Dörfler*

*Kontakt:*  
*Guglgasse 13, 1110 Wien*  
*Tel: +43 (1) 71128-7720 bzw. 7816*  
*walter.stuebler@statistik.gv.at bzw.*  
*lukas.doerfler@statistik.gv.at*

# Öffentliche Finanzen 2018

## Maastricht-Notifikation

### März 2019