






Umgehend Maßnahmen zur Bekämpfung des Klimawandels und seiner Auswirkungen ergreifen

Target	UN Indikator	Nationaler Indikator	Einheit	2010	2011	2012	2013	2014	2015	2016	2017	2018	Datenquelle	Code	Links
13.1 Die Widerstandskraft und die Anpassungsfähigkeit gegenüber klimabedingten Gefahren und Naturkatastrophen in allen Ländern stärken	13.1.1 Number of deaths, missing persons and directly affected persons attributed to disasters per 100,000 population	Todesfälle durch Katastrophen per 100.000 EinwohnerInnen	Altersstandardisierte Rate	0,8	0,3	0,7	0,8	0,7	0,6	0,4	0,3	0,2	STAT	a	
		Hitze-assoziierte Übersterblichkeit	Anzahl der Todesfälle	.	.	.	895	134	1122	0	586	766	AGES	a	https://www.ages.at/themen/umwelt/informationen-zu-hitze/hitze-
	13.1.2 Number of countries that adopt and implement national disaster risk reduction strategies in line with the Sendai Framework for Disaster Risk Reduction 2015-2030	Staatliches Krisen- und Katastrophen-schutzmanagement (SKKM)	Strategie vorhanden = 1	1	1	1	1	1	1	1	1	1	BMI	a	https://www.bmi.gv.at/204/skkm/start.aspx
		Bereitgestellte Soldatinnen und Soldaten für Katastrophenhilfs-einsätze im Inland	Anzahl	15986	.	17971	BMLV	b
	13.1.3 Proportion of local governments that adopt and implement local disaster risk reduction strategies in line with national disaster risk reduction strategies				e	
13.2 Klimaschutzmaßnahmen in die nationalen Politiken, Strategien und Planungen einbeziehen	13.2.1 Number of countries that have communicated the establishment or operationalization of an integrated policy/strategy/plan which increases their ability to adapt to the adverse impacts of climate change, foster climate resilience and low greenhouse gas emissions development in a manner that does not threaten food production	Österreichische Strategie zur Anpassung an den Klimawandel	Strategie vorhanden = 1	.	.	1	1	1	1	1	1	1	BMNT	a	https://www.bmfuw.gv.at/umwelt/klimaschutz/klimapolitik_national/anpassungsstrategie/strategie-kontext.html
		Treibhausgasemissionen	Mio t CO ₂ Äquivalente	84,8	82,5	79,8	80,4	76,7	78,9	79,6	82,3	79,1 ^{p)}	UBA	 b	
		Davon Nicht-Emissionshandel (= Effort Sharing)	Mio t CO ₂ Äquivalente	52,0	49,8	49,5	50,4	48,5	49,3	50,5	51,7	50,6 ^{p)}	UBA	 b	
13.3 Die Aufklärung und Sensibilisierung sowie die personellen und institutionellen Kapazitäten im Bereich der Abwehrmaßnahmen des	13.3.1 Number of countries that have integrated mitigation, adaptation, impact reduction and early warning into primary, secondary and tertiary curricula	Indikator auf UN-Ebene		-	-	-	-	-	-	-	-	-		d	

Target	UN Indikator	Nationaler Indikator	Einheit	2010	2011	2012	2013	2014	2015	2016	2017	2018	Daten- quelle	Code	Links
Bereich der Abschwächung des Klimawandels, der Klimaanpassung, der Reduzierung der Klimaauswirkungen sowie der Frühwarnung verbessern	13.3.2 Number of countries that have communicated the strengthening of institutional, systemic and individual capacity-building to implement adaptation, mitigation and technology transfer, and development actions	Indikator auf UN-Ebene		-	-	-	-	-	-	-	-	-		d	
Umsetzungs-Maßnahmen („Means of Implementation“)															
13.a Die Verpflichtung erfüllen, die von den Vertragsparteien des Rahmenübereinkommens der Vereinten Nationen über Klimaänderungen, die entwickelte Länder sind, übernommen wurde, bis 2020 gemeinsam jährlich 100 Milliarden Dollar aus allen Quellen aufzubringen, um den Bedürfnissen der Entwicklungsländer im Kontext sinnvoller Klimaschutzmaßnahmen und einer transparenten Umsetzung zu entsprechen, und den Grünen Klimafonds vollständig zu operationalisieren, indem er schnellstmöglich mit den erforderlichen Finanzmitteln ausgestattet wird	13.a.1 Mobilized amount of United States dollars per year starting in 2020 accountable towards the \$100 billion commitment	Entwicklungshilfe, überregional		-	-	-	-	-	-	-	-	-		d	
13.b Mechanismen zum Ausbau effektiver Planungs- und Managementkapazitäten im Bereich des Klimawandels in den am wenigsten entwickelten Ländern und kleinen Inselentwicklungsländern fördern, unter anderem mit gezielter Ausrichtung auf Frauen, junge Menschen sowie lokale und marginalisierte Gemeinwesen	13.b.1 Number of least developed countries and small island developing States that are receiving specialized support, and amount of support, including finance, technology and capacity-building, for mechanisms for raising capacities for effective climate change-related planning and management, including focusing on women, youth and local and marginalized communities	Indikator auf UN-Ebene		-	-	-	-	-	-	-	-	-		d	

 Wie geht's Österreich? Schlüsselindikator, a - entsprechende Daten verfügbar, b - alternative Daten verfügbar, c - nicht relevant, Ziel bereits erreicht, d - keine statistischen Daten i.e.S., e - Daten nicht verfügbar, p - vorläufig

STAT = Statistik Austria, AGES = Österreichische Agentur für Gesundheit und Ernährungssicherheit GmbH, BMI = Bundesministerium für Inneres, BMLV = Bundesministerium für Landesverteidigung, BMNT = Bundesministerium für Nachhaltigkeit und Tourismus, UBA=Umweltbundesamt.

Q: STATISTIK AUSTRIA, Indikatorenset zur Agenda 2030. Erstellt am 16.12.2019.