

# Tourismus 2025

## Ergebnisse & Analysen

**Jürgen Weiß**

Stv. Leiter der Tourismusstatistik, Statistik Austria

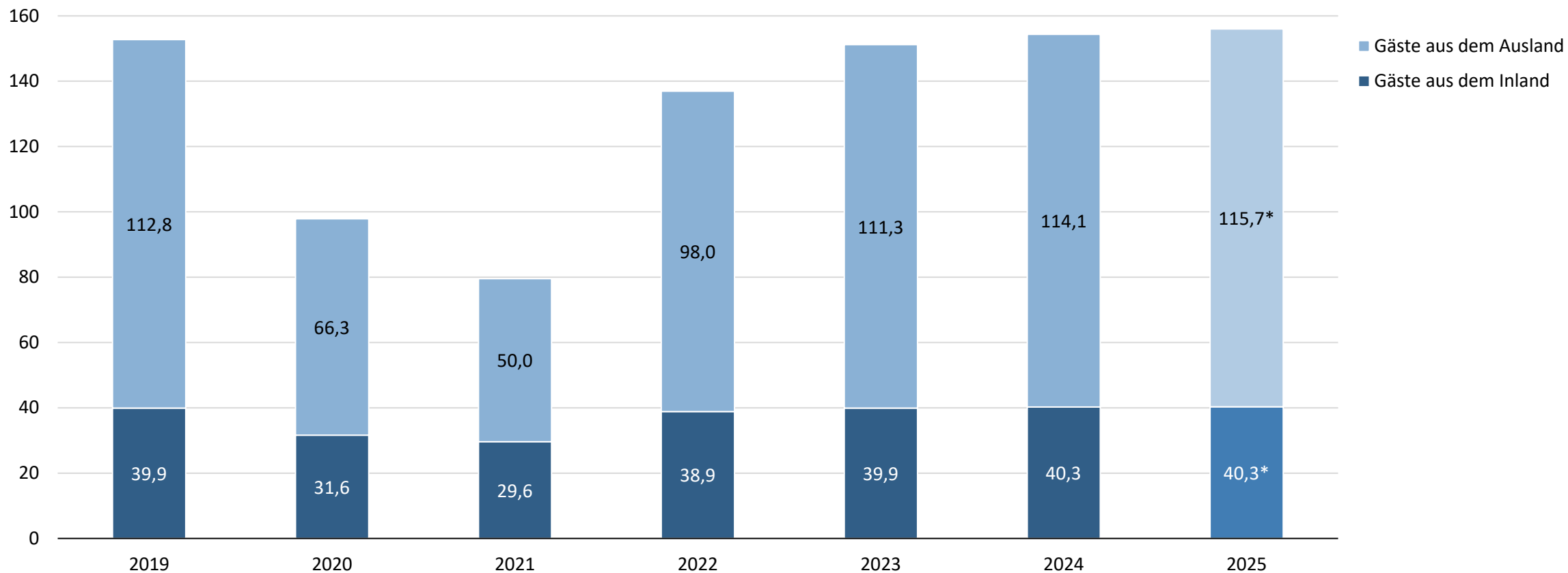
Wien, 13. Jänner 2026

[www.statistik.at](http://www.statistik.at)

Unabhängige Statistiken für faktenbasierte Entscheidungen

# Voraussichtlich rund 156 Mio. Nächtigungen im Jahr 2025

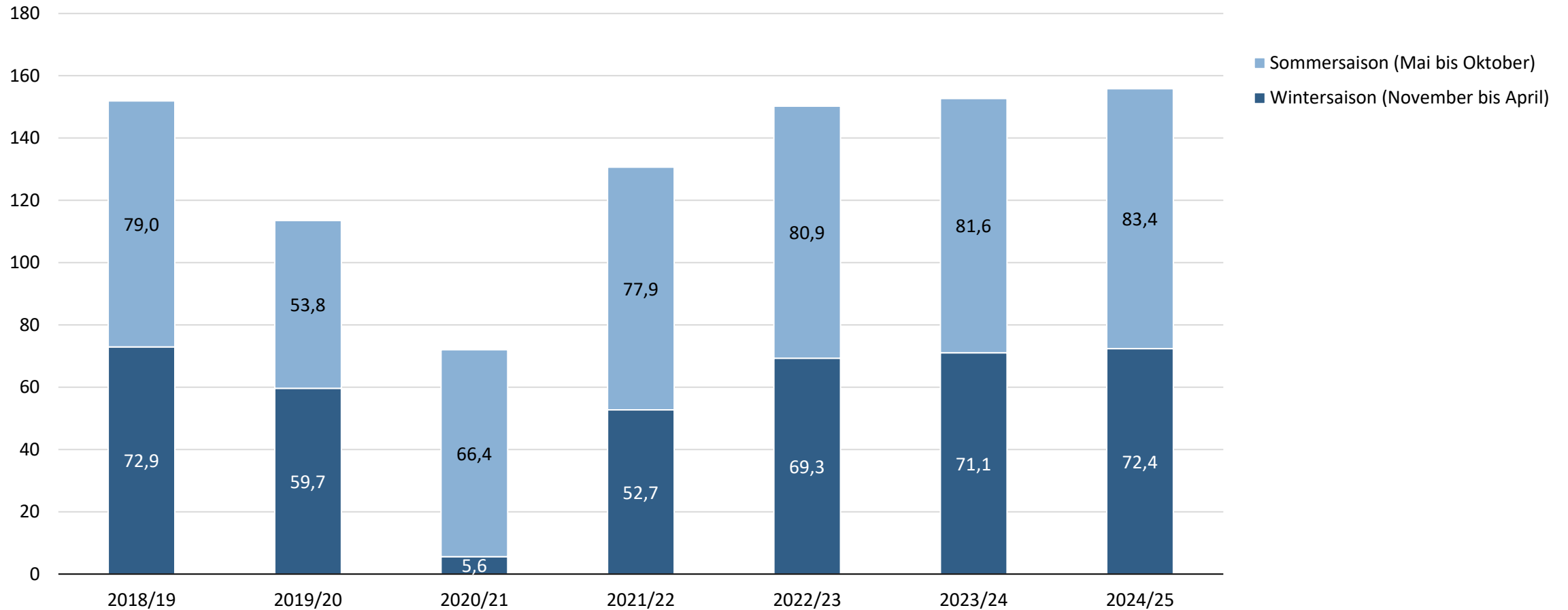
Übernachtungen nach in- und ausländischen Gästen in den Kalenderjahren ab 2019  
– in Millionen



Q: STATISTIK AUSTRIA, Beherbergungsstatistik 2025. – Bis Oktober 2025: Endgültige Ergebnisse – November 2025: Vorläufige Ergebnisse – \*Dezember: Werte aus dem Vorjahr. Vorläufige Werte für Dezember 2025 werden am 30.1.2026 veröffentlicht.

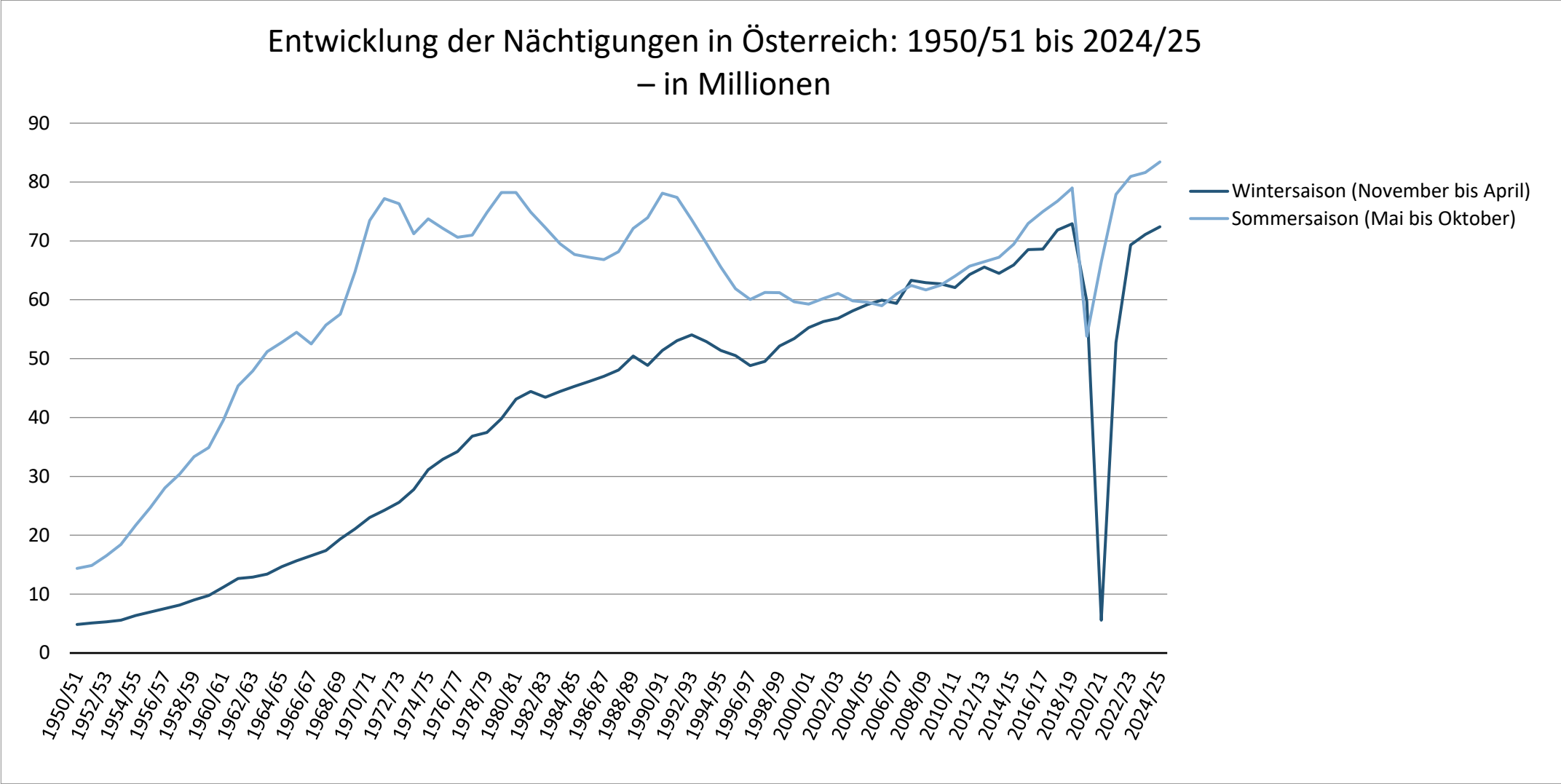
# Sommersaison nächtigungsstärker als Winter

Winter- und Sommersaison 2018/19 bis 2024/25 – in Mio. Nächtigungen



Q: STATISTIK AUSTRIA, Beherbergungsstatistik.

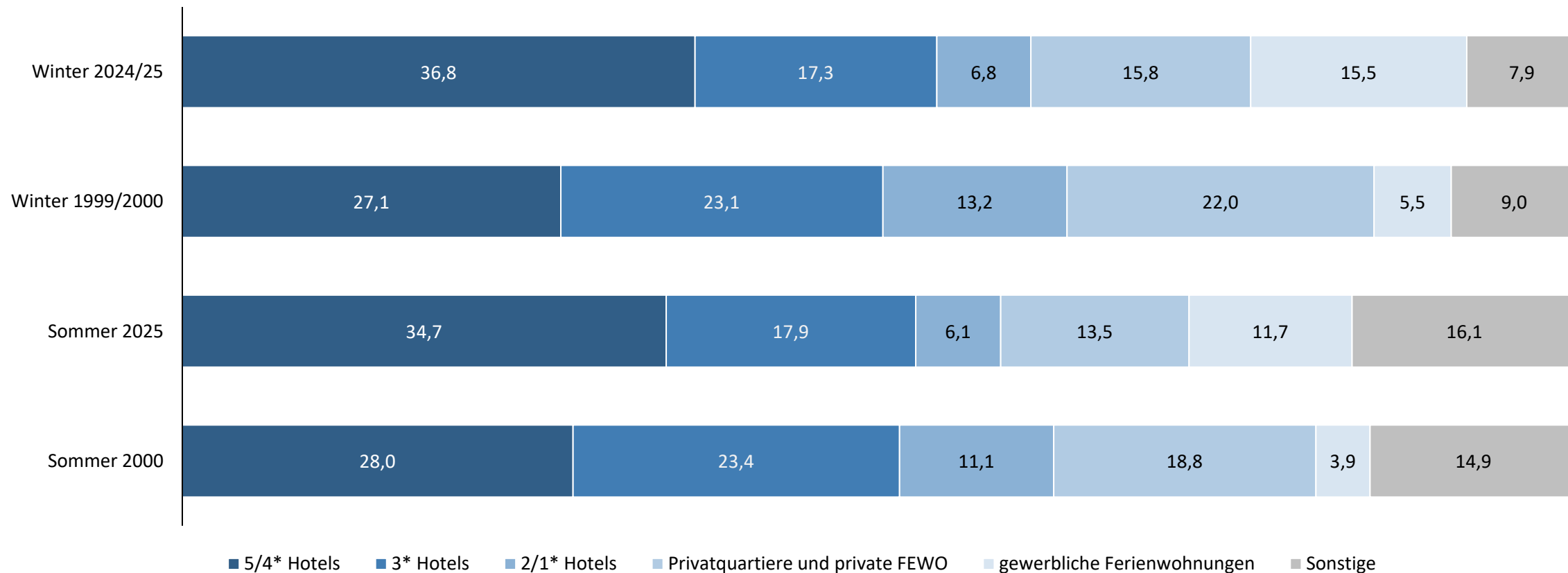
# Entwicklung von Sommer und Wintersaison



Q: STATISTIK AUSTRIA, Beherbergungsstatistik.

# Entwicklung der vergangenen 25 Jahre: Höherklassige Hotels legen zu

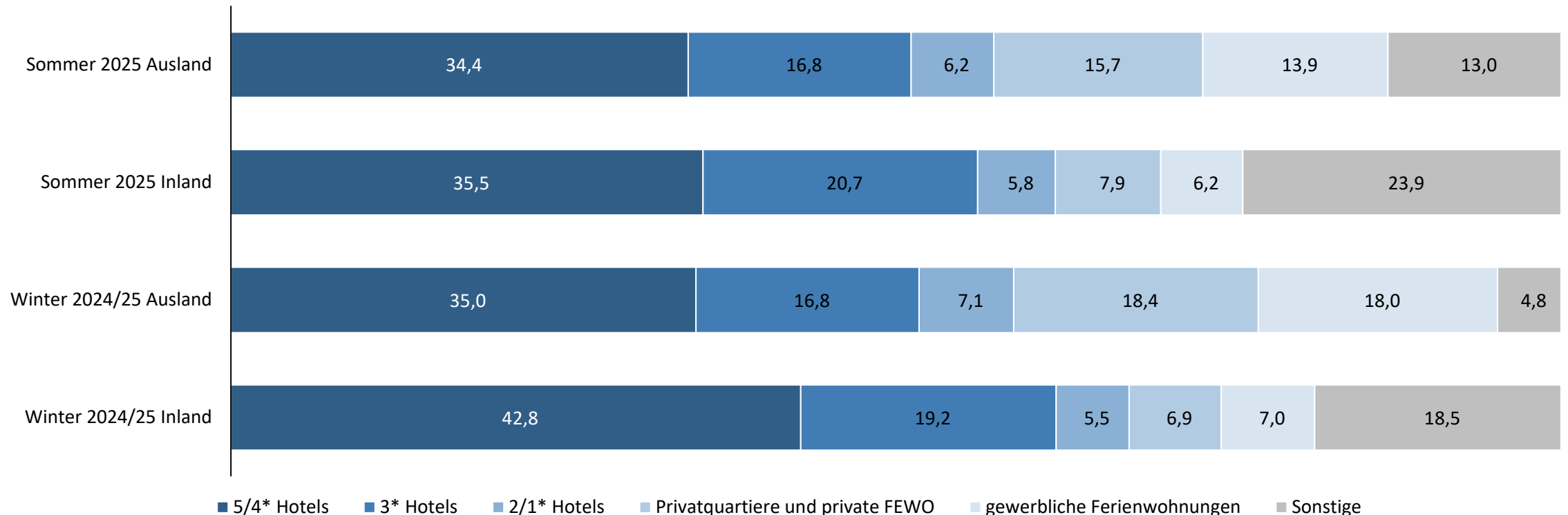
Nächtigungen nach Unterkunftsart:  
Vergleich Winter- und Sommersaison 1999/2000 und 2024/25 – Anteil in Prozent



Q: STATISTIK AUSTRIA, Beherbergungsstatistik.

# Höherklassige Hotels im Winter bei Gästen aus dem Inland beliebter als bei Gästen aus dem Ausland

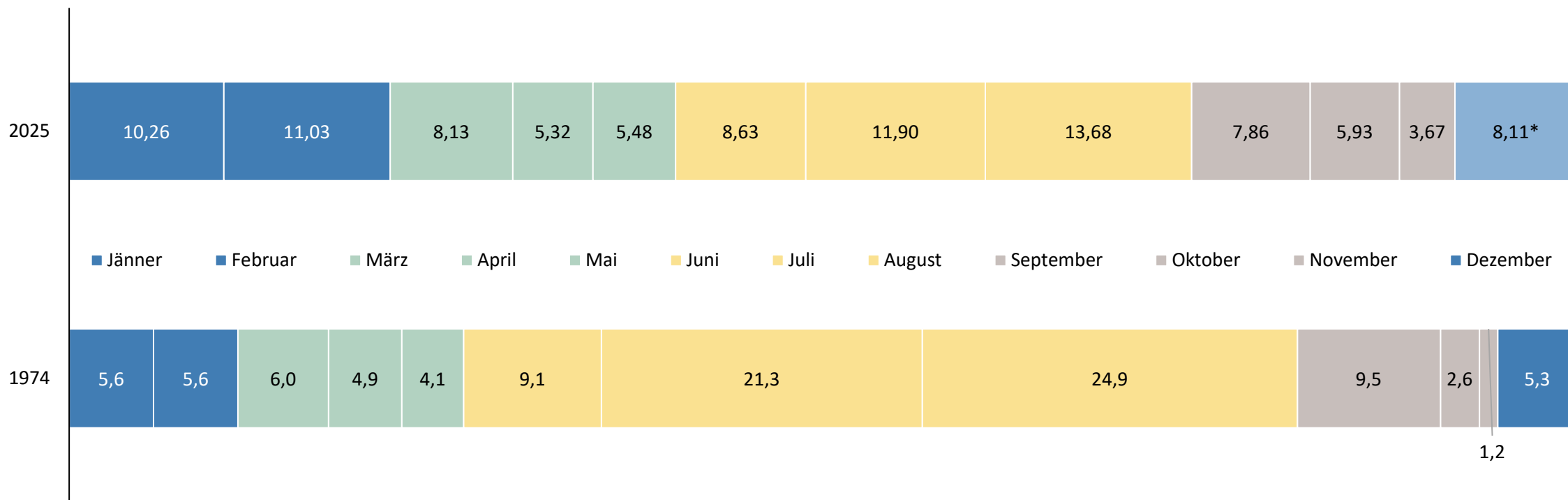
Nächtigungen nach Unterkunftsart und Herkunft der Gäste  
in der Winter- und Sommersaison 2024/25 – Anteil in Prozent



Q: STATISTIK AUSTRIA, Beherbergungsstatistik.

# Ganzjahrestourismus: Saisonale Unterschiede werden geringer

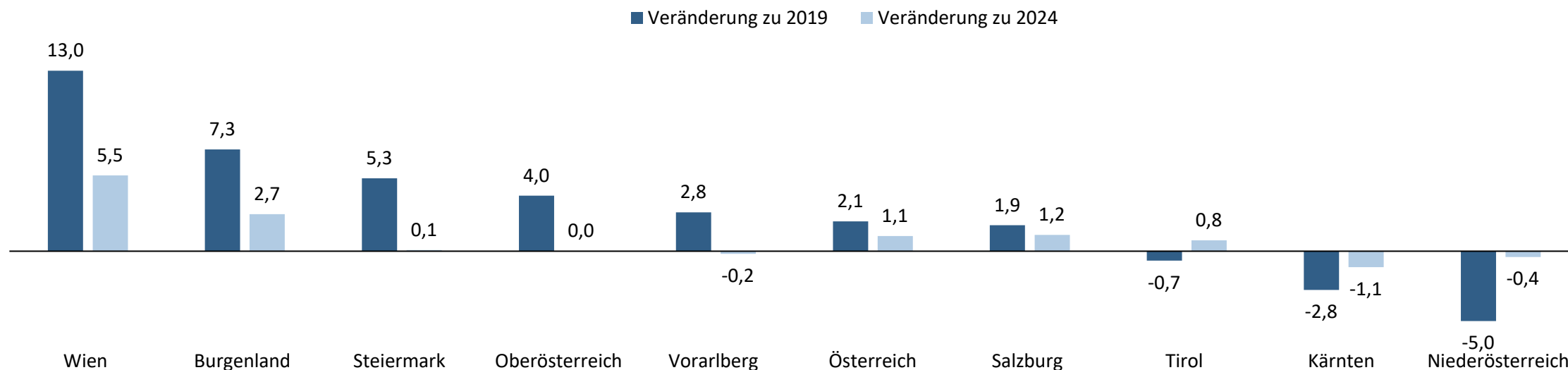
Verteilung Nächtigungen nach Monat – Anteil in Prozent



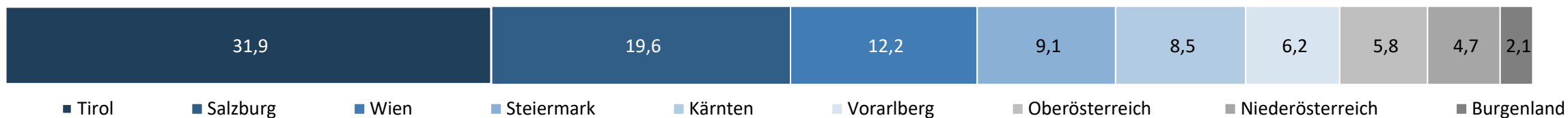
Q: STATISTIK AUSTRIA, Beherbergungsstatistik 2025. – Bis Oktober 2025: Endgültige Ergebnisse – November 2025: Vorläufige Ergebnisse – \*Dezember: Werte aus dem Vorjahr. Vorläufige Werte für Dezember 2025 werden am 30.1.2026 veröffentlicht.

# Tirol führt bei Nächtigungen, Wien mit stärkstem Wachstum

## Veränderung der Übernachtungen 2025 – in Prozent



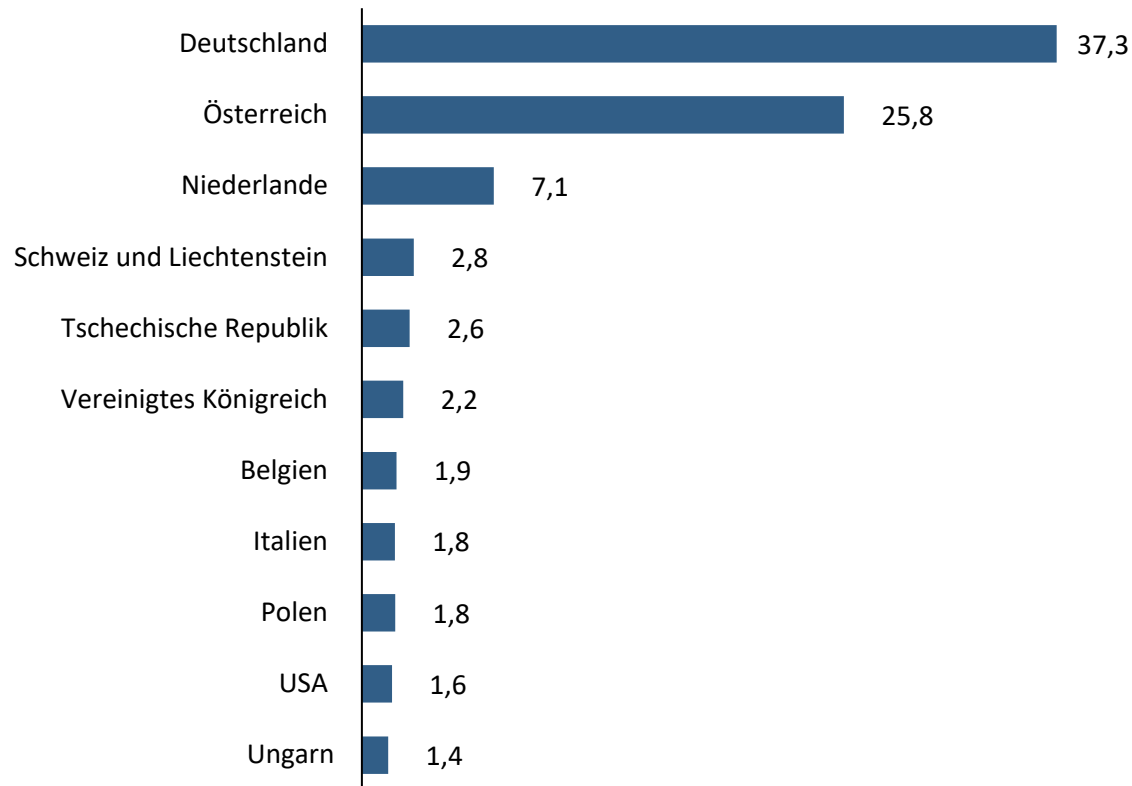
## Nächtigungen nach Bundesländern 2025 – Anteile in Prozent



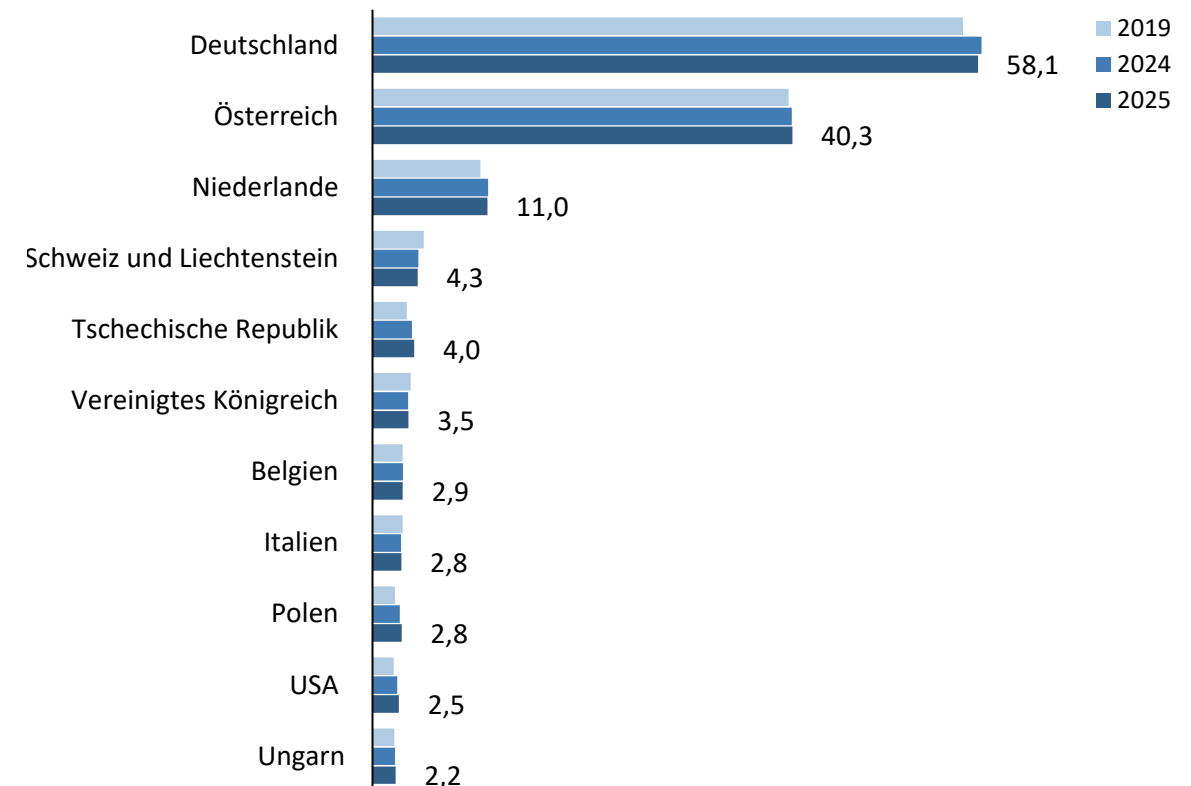
Q: STATISTIK AUSTRIA, Beherbergungsstatistik 2025. – Bis Oktober 2025: Endgültige Ergebnisse – November 2025: Vorläufige Ergebnisse – Dezember: Werte aus dem Vorjahr. Vorläufige Werte für Dezember 2025 werden am 30.1.2026 veröffentlicht.

# Über ein Drittel der Nächtigungen geht auf Gäste aus Deutschland zurück

Nächtigungsanteile in Prozent nach wichtigsten Herkunftsmärkten im Kalenderjahr 2025



Nächtigungen nach wichtigsten Herkunftsmärkten im Kalenderjahr 2019, 2024 und 2025 – in Mio.



Q: STATISTIK AUSTRIA, Beherbergungsstatistik 2025. – Bis Oktober 2025: Endgültige Ergebnisse – November 2025: Vorläufige Ergebnisse – Dezember: Werte aus dem Vorjahr. Vorläufige Werte für Dezember 2025 werden am 30.1.2026 veröffentlicht.

# Modernisierung der Beherbergungsstatistik

## Bestehender Prozess der Datenerhebung und -verarbeitung




## Optimierungsmöglichkeiten in der Bestandsstatistik

- Reduzierung mehrfacher Bearbeitungsschritte
- Qualität nachhaltig sichern
- Verkürzung der Bearbeitungszeiten

# Modernisierung der Beherbergungsstatistik

Änderung der **nationalen Tourismus-Statistik-Verordnung** und **Modernisierung des Erhebungsdesigns** in zentralen Bereichen:

- Direkte Weiterleitung der Betriebsdaten
- Zusammenführen von Nächtigungs- und Bestandsstatistik
- Update der Unterkunfts-kategorien



Das Ziel: **Einfacher, schneller und qualitativ besser!**

Der Weg zur modernen Statistik: **Effizient und digital**

Rückfragen bitte an  
[tourismus@statistik.gv.at](mailto:tourismus@statistik.gv.at)

STATISTIK AUSTRIA  
Guglgasse 13, 1110 Wien

 statistik\_at

 statistik\_at

 statistics-austria

 @statistik\_austria

 statistik.at