

Branchendaten nach Bundesländern

Key Facts

- Größte Sparten in Österreich: Handel, H.v. Waren und Bau
- H.v. Waren: Betriebserlöse/Beschäftigtem: 360 000 Euro in Wien
- Bau: 11 Mrd. Euro Betriebserlöse in Oberösterreich
- Wien: 1,3 Mio. Euro Betriebserlöse /Beschäftigtem im Großhandel

In Österreich waren 2020 mit 677 219 Beschäftigten die meisten Personen in der Sparte Handel beschäftigt. Danach folgten „Herstellung von Waren“ mit 662 280 Personen und der Bau mit 322 154 Personen. Betrachtet man die einzelnen Bundesländer sieht man, dass im Handel 2020 die meisten Betriebe mit je rund 16 000 in Wien und Niederösterreich waren. Danach folgte Oberösterreich mit rund 14 000 Betrieben. Im Bereich „Herstellung von Waren“ findet man die meisten Betriebe in Oberösterreich (5 500) gefolgt von Niederösterreich (5 000) und der Steiermark (3 900). Im Bau waren 2020 7 000 Betriebe in Niederösterreich angesiedelt. Weiters folgten Wien mit 6 500 Betrieben und Oberösterreich mit 6 000 Betrieben. Im Bereich „Herstellung von Waren“ waren 2020 sowohl die Umsatzerlöse mit 53 Mrd.

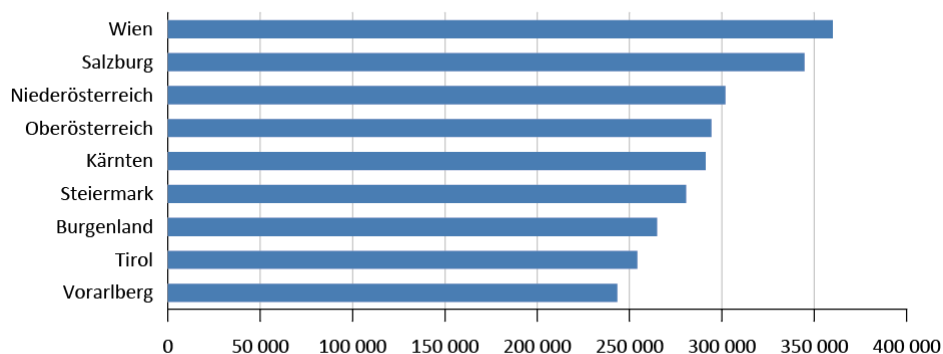
Euro als auch die Bruttogehälter mit 8,3 Mrd. Euro in Oberösterreich am höchsten. Im Handel erwirtschaftete Wien mit 90 Mrd. Euro die höchsten Umsatzerlöse und das Bundesland hatte mit 5 Mrd. Euro auch die höchsten

Bruttolöhne. Im Bereich Bau konnten die höchsten Betriebserlöse in Oberösterreich erzielt werden (11 Mrd. Euro). Auch die höchsten Bruttolöhne verzeichnete Oberösterreich in dieser Sparte (2,4 Mrd. Euro). Im Bereich „Herstellung von Waren“ waren die Betriebserlöse/Beschäftigten ebenfalls in Wien mit 360 040 Euro am höchsten. Danach folgten Salzburg (344 799 Euro) und Niederösterreich (301 850 Euro). Die Unterschiede sind in dieser Sparte zwischen den Bundesländern nicht sehr groß.

	Zahl der Betriebe		
	Herstellung von Waren	Handel	Bau
Österreich	26 701	80 298	38 581
Burgenland	871	2 770	1 609
Kärnten	2 077	5 020	2 868
Niederösterreich	4 966	15 857	6 978
Oberösterreich	5 541	13 555	5 952
Salzburg	2 168	6 060	3 084
Steiermark	3 896	10 703	5 461
Tirol	2 671	6 849	4 191
Vorarlberg	1 785	3 659	1 926
Wien	2 726	15 825	6 512

Q: STATISTIK AUSTRIA: Leistungs- und Strukturstatistik.

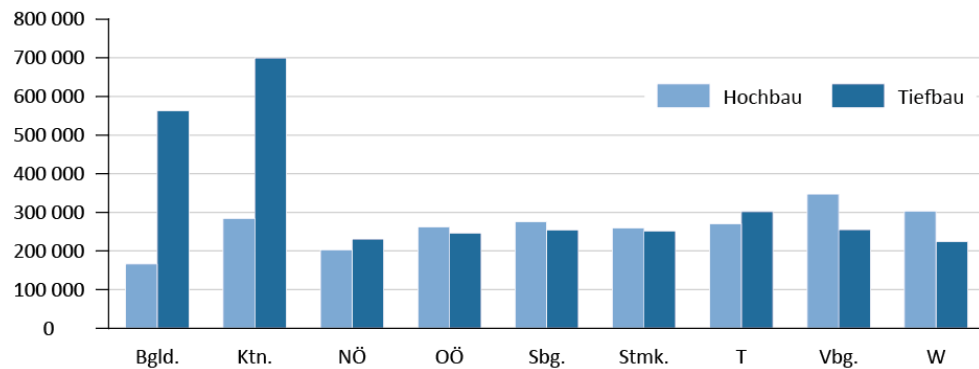
Herstellung von Waren: Betriebserlöse pro Beschäftigten 2020 – in Euro



Q: STATISTIK AUSTRIA, Leistungs- und Strukturstatistik. Erstellt am 08.09.2022.

Die Sparte Bau kann noch auf Branchenebene betrachtet werden und in Hoch-, und Tiefbau unterteilt werden. Die höchsten Betriebserlöse/Beschäftigtem im Hochbau wurden

Bau: Betriebserlöse pro Beschäftigten nach Bundesland 2020 – in Euro

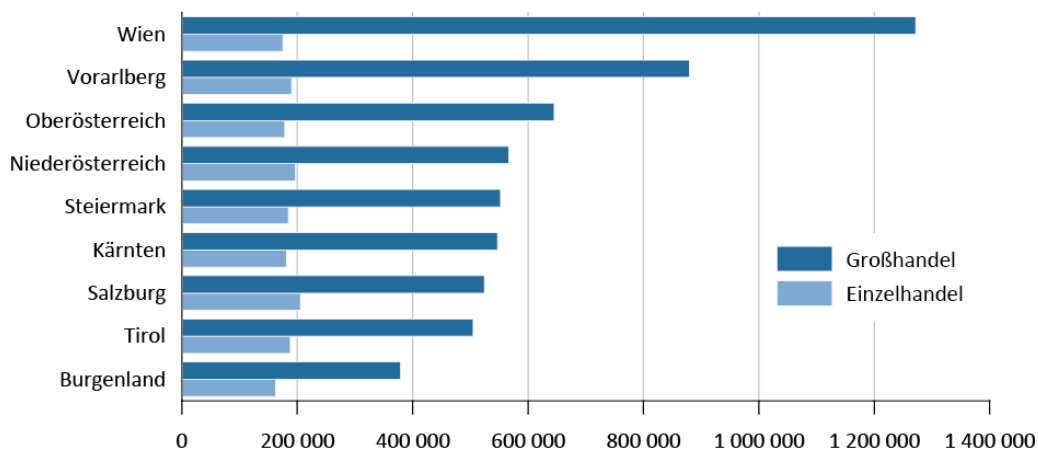


Q: STATISTIK AUSTRIA, Leistungs- und Strukturstatistik. Erstellt am 08.09.2022.

2020 in Vorarlberg mit 347 196 Euro erzielt. Danach folgten Wien mit 303 223 Euro und Kärnten mit 284 243 Euro. Im Tiefbau war Kärnten mit 699 733 Euro Betriebserlöse/Beschäftigten an erster Stelle. Auch das Burgenland (562 828 Euro) und Tirol (302 122 Euro) konnten hohe Betriebserlöse/Beschäftigten aufweisen.

Betrachtet man beim Handel die Branchen Einzelhandel und Großhandel sieht man, dass die Betriebserlöse/Beschäftigtem im Großhandel in jedem Bundesland um ein vielfaches höher sind als im Einzelhandel. Die Bundesländer

Handel: Betriebserlöse pro Beschäftigten nach Bundesland 2020 – in Euro



Q: STATISTIK AUSTRIA, Leistungs- und Strukturstatistik. Erstellt am 08.09.2022.

Wien (1,3 Mio Euro), Vorarlberg (880 000 Euro) und Oberösterreich (650 000 Euro) hatten 2020 die größten Betriebserlöse/Beschäftigtem im Großhandel. Im Einzelhandel waren es Salzburg (205 000 Euro), Niederösterreich (197 000 Euro) und Vorarlberg (190 000 Euro).