

# Branchendaten nach Bundesländern

## Key Facts

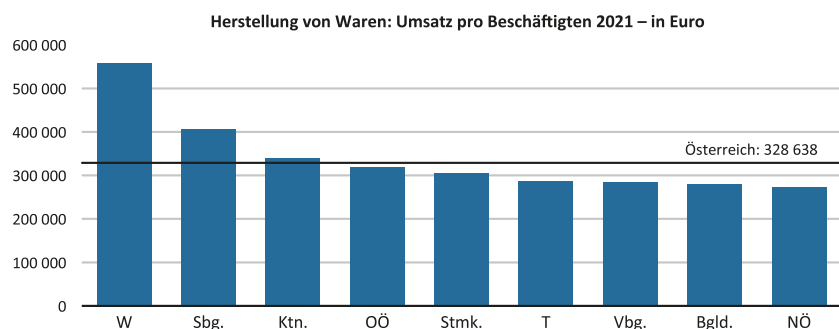
- Umsatzstärkste Sparten in Österreich: Handel, H.v. Waren und Bau
- H.v. Waren: Umsatzerlöse/Beschäftigtem: 556 429 Euro in Wien
- Bau: 11 Mrd. Euro Umsatzerlöse in Oberösterreich
- Wien: 681 433 Euro Umsatzerlöse /Beschäftigtem im Handel

In Österreich waren 2021 mit 713 809 Beschäftigten die meisten Personen in der Sparte Handel beschäftigt. Danach folgten „Herstellung von Waren“ mit 665 290 Personen und der Bau mit 341 329 Personen. Betrachtet man die einzelnen Bundesländer sieht man, dass im Handel 2021 die meisten Arbeitsstätten mit je rund 25 700 bzw. 25 400 in Niederösterreich und Wien waren. Danach folgte Oberösterreich mit rund 21 800 Arbeitsstätten. Im Bereich „Herstellung von Waren“ findet man die meisten Arbeitsstätten in Oberösterreich (8 000) gefolgt von Niederösterreich (7 300) und der Steiermark (5 600). Im Bau waren 2021 8 800 Arbeitsstätten in Niederösterreich angesiedelt. Weiters folgten Wien mit 8 100 Arbeitsstätten und Oberösterreich mit 7 200 Arbeitsstätten. Im Bereich „Herstellung von Waren“ waren 2021 sowohl die Umsatzerlöse mit 58 Mrd. Euro als auch die Bruttolöhne mit 8,8 Mrd. Euro in Oberösterreich am höchsten. Im Handel erwirtschaftete Wien mit 99 Mrd. Euro die höchsten Umsatzerlöse und das Bundesland hatte mit 5,3 Mrd. Euro auch die höchsten Bruttolöhne. Im Bereich Bau konnten die höchsten Umsatzerlöse in Oberösterreich erzielt werden (11 Mrd. Euro). Auch die höchsten Bruttolöhne verzeichnete Oberösterreich gemeinsam mit Arbeitsstätten in Wien in dieser Sparte (2,3 Mrd. Euro).

	Zahl der Arbeitsstätten		
	Herstellung von Waren	Handel	Bau
Österreich	38 360	130 557	47 642
Burgenland	1 262	4 686	2 044
Kärnten	2 885	8 394	3 543
Niederösterreich	7 273	25 698	8 830
Oberösterreich	7 991	21 840	7 244
Salzburg	3 115	9 585	3 809
Steiermark	5 605	17 907	6 811
Tirol	3 754	11 342	5 056
Vorarlberg	2 334	5 709	2 239
Wien	4 141	25 396	8 066

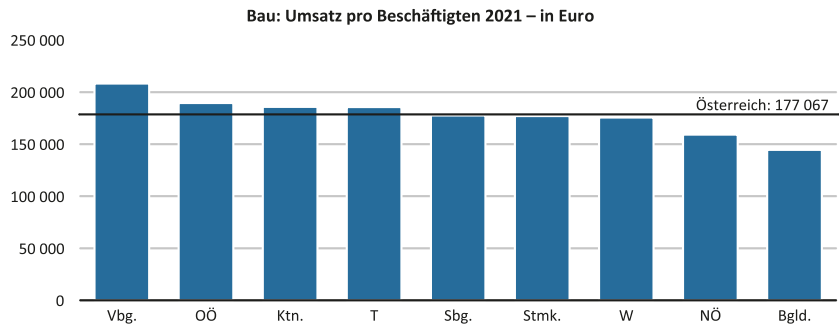
Q: STATISTIK AUSTRIA: Leistungs- und Strukturstatistik.

Im Bereich „Herstellung von Waren“ waren die Umsatzerlöse/Beschäftigten ebenfalls in Wien mit 556 429 Euro am höchsten. Danach folgten Salzburg (405 982 Euro) und Kärnten (338 428 Euro). Die Unterschiede sind in dieser Sparte zwischen den Bundesländern nicht sehr groß.



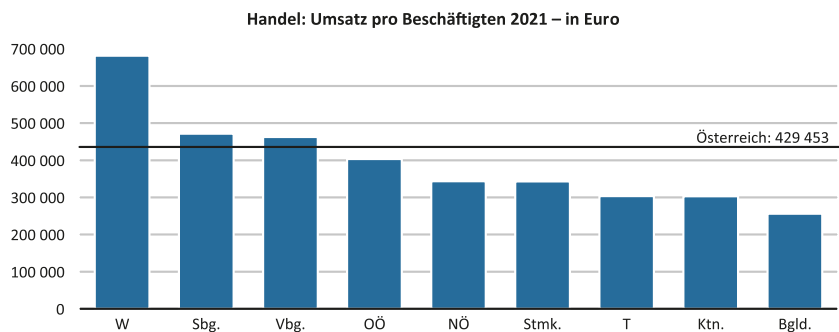
Q: STATISTIK AUSTRIA, Leistungs- und Strukturstatistik. Erstellt am 18.04.2024.

Die höchsten Umsatzerlöse/Beschäftigtem im Bau wurden 2021 in Vorarlberg mit 208 236 Euro erzielt. Danach folgten Oberösterreich mit 189 598 Euro und Kärnten mit 185 808 Euro, wobei der Durchschnitt in Österreich 177 067 Euro betrug. Die höchste Dichte an Arbeitsstätten war im Burgenland mit 6,9 Arbeitsstätten pro 1000 Einwohner (Österreich: 4,2) zu finden



Q: STATISTIK AUSTRIA, Leistungs- und Strukturstatistik. Erstellt am 18.04.2024.

Betrachtet man die Ergebnisse für den Handel ergaben sich für Österreich ein Durchschnittswert von 429 453 Euro an Umsatzerlöse/Beschäftigtem. Auf Bundesländerebene ergaben sich die höchsten Umsatzerlöse/Beschäftigtem in Wien (681 433 Euro) gefolgt von Salzburg (471 273 Euro) und Vorarlberg (462 328 Euro). Die höchste Dichte an Arbeitsstätten im Handel gab es in Salzburg mit 17,1 Arbeitsstätten pro 1000 Einwohner bei einem Österreichschnitt von 14,6 Arbeitsstätten pro 1000 Einwohner.



Q: STATISTIK AUSTRIA, Leistungs- und Strukturstatistik. Erstellt am 18.04.2024.