

Branchendaten im EU-Vergleich

Key Facts

- Meisten Beschäftigte in der EU: Handel und „Herstellung von Waren“
- EU: Umsatzerlöse Handel: 8,7 Bill. Euro
- Umsatz/Unternehmen in Österreich über EU-Durchschnitt
- Österreich innerhalb der EU: Zweithöchster Umsatz/Untern. im Bau

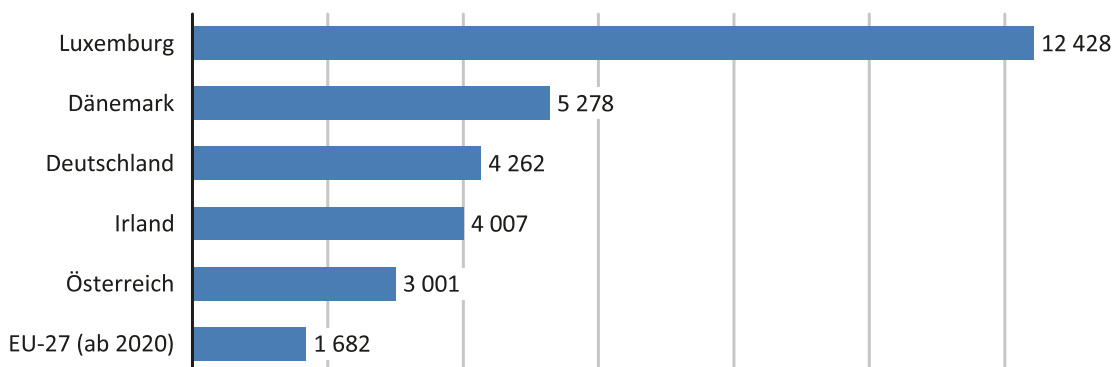
In der EU (EU-27) waren 2021 die meisten Unternehmen mit rund 5,9 Mio. im Handel angesiedelt. Weitere große Bereiche waren der Bau mit rund 3,7 Mio. Unternehmen und das Gesundheits- und Sozialwesen mit rund 2,3 Mio. Unternehmen. Die größten Beschäftigtengruppen waren innerhalb der EU dem Bereich „Herstellung von Waren“ mit 29,7 Mio. Beschäftigte und dem Handel mit 29,5 Mio. Beschäftigten zuzurechnen. Diese beiden Bereiche sind auch für die größten Anteile an Umsatzerlösen verantwortlich. Der Handel mit rund 9,9 Bill. Euro und „Herstellung von Waren“ mit rund 8,3 Bill. Euro.

Innerhalb der EU-27	Zahl der Unternehmen	Beschäftigte insgesamt	Umsatzerlöse (Mio. EUR)
Handel	5 860 764	29 490 897	9 855 924
Bau	3 733 336	13 410 746	1 903 057
Gesundheits- und Sozialwesen	2 279 242	13 125 722	887 066
Herstellung von Waren	2 119 709	29 719 650	8 317 067
Beherbergung und Gastronomie	1 904 781	9 894 979	446 036

Q: Eurostat. Structural Business Statistics. Erstellt am 20.06.2024

Betrachtet man im Handel den Umsatz/Unternehmen lag Österreich 2021 mit rund 3,0 Mio. Euro im EU-Vergleich auf dem 6. Platz. Den höchsten Umsatz/ Unternehmen erzielten Handelsunternehmen in Luxemburg (12,4 Mio. Euro), den niedrigsten Unternehmen in Griechenland (551 733 Euro). Den höchsten Personalaufwand im Handel hatten Unternehmen in Schweden und Belgien mit rund 54 100 Euro bzw. 51 900 Euro je unselbstständig Beschäftigten.

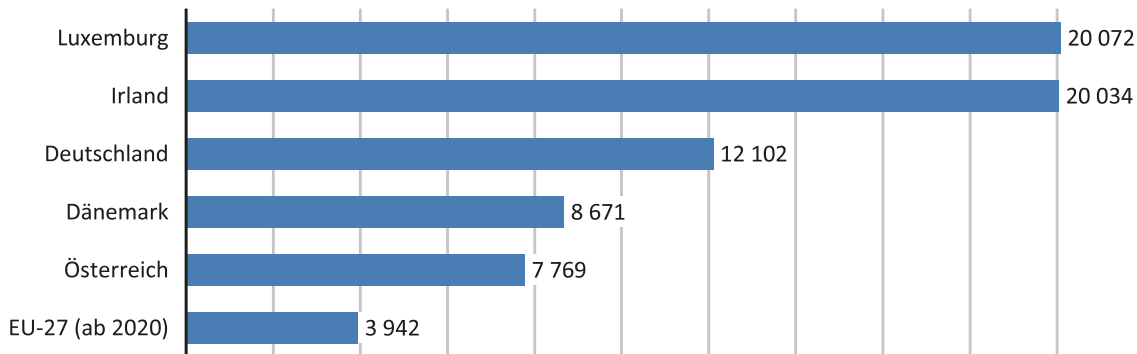
Handel: Umsatz/Unternehmen 2021 – in Tausend Euro



Q: Eurostat. Structural Business Statistics. Erstellt am 21.06.2024. Grafik: STATISTIK AUSTRIA.

Im Bereich „Herstellung von Waren“ lag Österreich 2021 im EU-Vergleich mit einem Umsatz/Unternehmen von 7,8 Mio. Euro auf dem 5. Platz innerhalb der EU. Hier hatte Luxemburg mit 20,1 Mio. Euro den höchsten Wert. Den geringsten Umsatz/Unternehmen im Bereich „Herstellung von Waren“ hatte Zypern mit 861 500 Euro. Der Personalaufwand je unselbstständigen Beschäftigten war in diesem Bereich mit rund 74 500 Euro in Dänemark und mit 69 400 Euro in Schweden am höchsten.

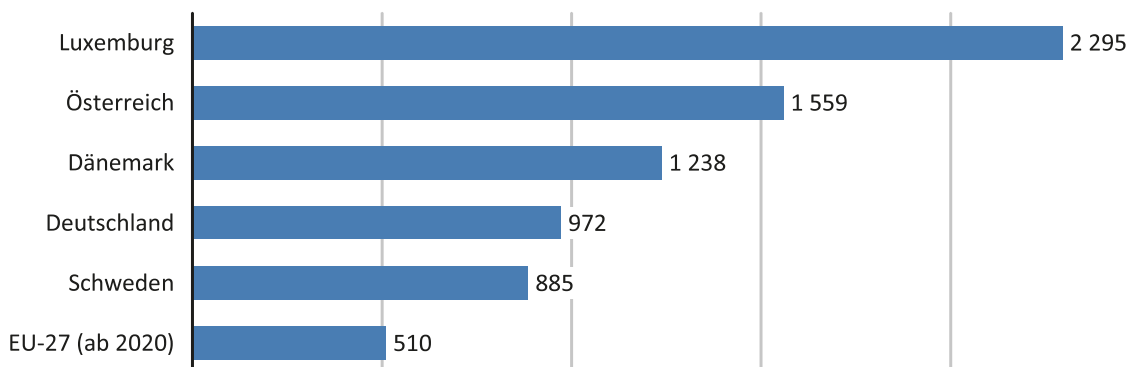
Herstellung von Waren: Umsatz/Unternehmen 2021 – in Tausend Euro



Q: Eurostat. Structural Business Statistics. Erstellt am 21.06.2024. Grafik: STATISTIK AUSTRIA.

Auch der Bau hat mit insgesamt 13,4 Mio Beschäftigten eine große Bedeutung innerhalb der EU. Den größten Umsatz/Unternehmen erwirtschafteten 2021 Unternehmen aus Luxemburg mit 2,3 Mio. Euro Umsatz/Unternehmen. Danach folgte Österreich mit 1,6 Mio. Euro Umsatz/Unternehmen. Der EU- Durchschnitt lag im Vergleich bei rund 510 000 Euro.

Bau: Umsatz/Unternehmen 2021 – in Tausend Euro



Q: Eurostat. Structural Business Statistics. Erstellt am 21.06.2024. Grafik: STATISTIK AUSTRIA.

Bei dem Personalaufwand je unselbstständig Beschäftigten lag im Bau 2021 Dänemark mit 63 200 Euro an der Spitze. Österreich hatte im Bau einen Personalaufwand je unselbstständig Beschäftigten von 54 200 Euro. Der EU-Durchschnitt lag bei 38 200 Euro.