

Branchendaten nach Beschäftigtengrößenklassen

Key Facts

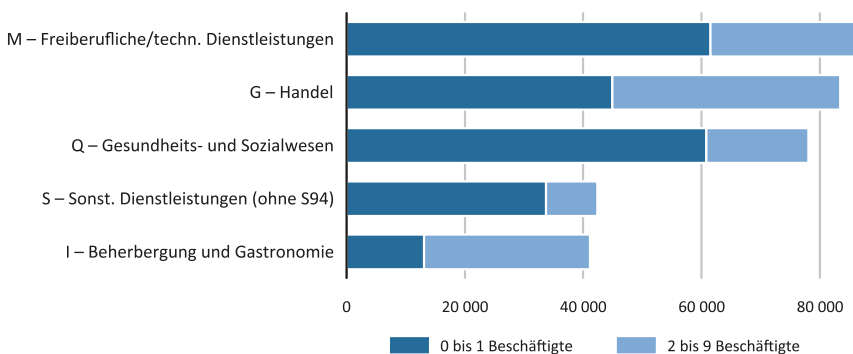
- 92 % aller Unternehmen haben 0-9 Beschäftigte
- 1 391 Unternehmen haben 250 oder mehr Beschäftigte
- Kleine Unternehmen: vor allem im Bereich Freiberufliche/techn. Dienstleistungen
- Große Unternehmen: vor allem im Bereich „Herstellung von Waren“

In Österreich gab es 2021 589 615 Unternehmen. Der Großteil davon, nämlich 350 316 oder 59 % aller Unternehmen, beschäftigten 0-1 Personen. 193 214 (33 %) Unternehmen hatten 2 bis 9 Beschäftigte. Den geringsten prozentuellen Anteil mit 0,2 % (1 391 Unternehmen) aller Unternehmen, machten Betriebe mit 250 und mehr Beschäftigten aus. Die großen Unternehmen mit 250 und mehr Beschäftigten hatten 2021 auch die höchsten Bruttoinvestitionen. Diese betragen rund 20,8 Mrd. Euro. Kleine Unternehmen mit 0-1 Beschäftigten kamen auf Bruttoinvestitionen von rund 3,8 Mrd. Euro. Den geringsten Wert hatten Unternehmen mit 10-19 Beschäftigten mit rund 2,8 Mrd. Euro.

	Zahl der Unternehmen	Beschäftigte insgesamt	Umsatzerlöse (Mio. EUR)
Insgesamt	589 615	3 590 035	893 998
0 bis 1 Beschäftigte	350 316	334 265	36 425
2 bis 9 Beschäftigte	193 214	714 053	93 448
10 bis 19 Beschäftigte	25 468	338 495	68 423
20 bis 49 Beschäftigte	13 284	393 699	95 548
50 bis 249 Beschäftigte	5 942	593 900	215 865
250 und mehr Beschäftigte	1 391	1 215 623	384 289

Q: STATISTIK AUSTRIA: Leistungs- und Strukturstatistik.

Anzahl der Unternehmen 2021: Top 5 Wirtschaftsbereiche mit weniger als 10 Beschäftigten

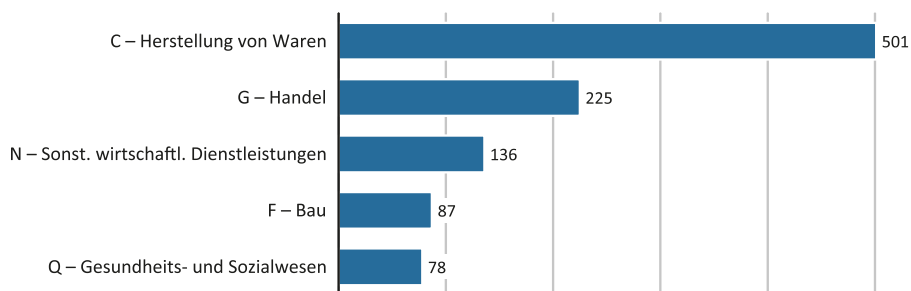


Wenn man die Unternehmen mit 0-1 Beschäftigten genauer betrachtet, sieht man dass diese vor allem in den Bereichen „Freiberufliche/ technische Dienstleistungen“ und „Gesundheits- und Sozialwesen“ zu finden sind.

Q: STATISTIK AUSTRIA, Leistungs- und Strukturstatistik. Erstellt am 18.04.2024.

Bei den Unternehmen mit 250 und mehr Beschäftigten sieht man eine ganz andere Struktur. Hier findet man die höchste Konzentration mit 501 Unternehmen im Bereich „Herstellung von Waren“. Weniger als halb so viele Unternehmen finden sich im „Handel“ mit 225 Unternehmen gefolgt vom Bereich „sonstige wirtschaftliche Tätigkeiten“ mit 136 Unternehmen.

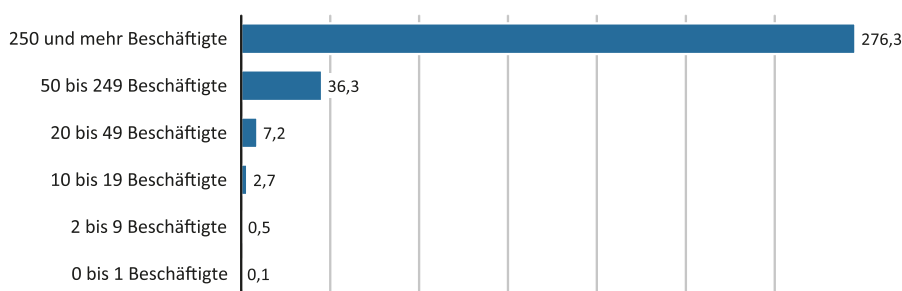
Anzahl der Unternehmen 2021: Top 5 Wirtschaftsbereiche mit mehr als 250 Beschäftigten



Q: STATISTIK AUSTRIA, Leistungs- und Strukturstatistik. Erstellt am 18.04.2024.

Je größer das Unternehmen ist, desto größer ist auch der Umsatz/Unternehmen. Bei 0-1 Beschäftigten betrug dieser 2021 rund 104 000 Euro, bei 20 bis 49 Beschäftigten rund 7,2 Millionen Euro und bei 250 und mehr Beschäftigten rund 276 Millionen Euro.

Umsatz/Unternehmen nach Beschäftigtengrößenklassen – in Millionen Euro



Q: STATISTIK AUSTRIA, Leistungs- und Strukturstatistik. Erstellt am 18.04.2024.

Auch bei der Kennzahl Umsatz/Beschäftigtem haben größere Unternehmen tendenziell höhere Werte. Den höchsten Umsatz/Beschäftigtem generierten mittelgroße Unternehmen mit 50 bis 249 Beschäftigten (363 470 Euro). Den niedrigsten hatten mit 108 971 Euro Unternehmen mit 0 bis 1 Beschäftigten. Bei den kleinen Unternehmen (0 bis 1 Beschäftigte) hatte der Bereich „Wasserversorgung und Abfallentsorgung“ mit 846 179 Euro Umsatz/Beschäftigten den höchsten Wert. Den Niedrigsten hatte bei kleinen Unternehmen der Bereich „Erziehung und Unterricht“ mit rund 16 875 Euro Umsatz/Beschäftigten.

Der Personalaufwand je unselbstständigem Beschäftigtem war bei Unternehmen mit 250 und mehr Beschäftigten mit 62 245 Euro am höchsten. Bei den Unternehmen mit 2 bis 9 Beschäftigte beliefen sich die Aufwände auf 29 891 Euro.