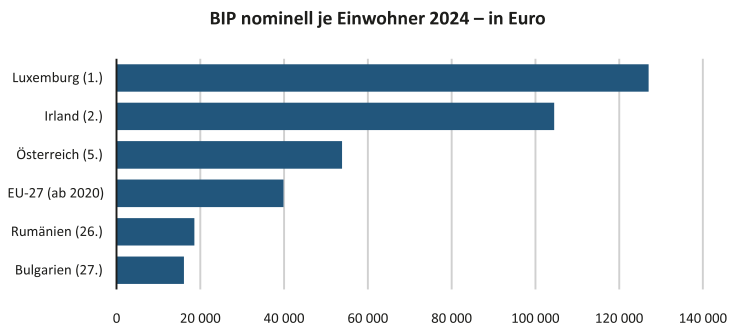


# Österreich innerhalb der EU

## Key Facts

- BIP pro Kopf 53 830€ (EU: 39 870€)<sup>1</sup>
- Arbeitslosenquote 5,2 % (EU: 5,9 %)<sup>1</sup>
- Arbeitn.entgelte je AN 60 398€ (EU: 45 814€)<sup>1</sup>
- Öff. Schuldenstand 81,8 % (EU: 81,0 %)<sup>1</sup>
- Inflation 2,9 % (EU: 2,6 %)<sup>1</sup>
- Konsumausg/Ew 26 850€ (EU: 20 470€)<sup>1</sup>

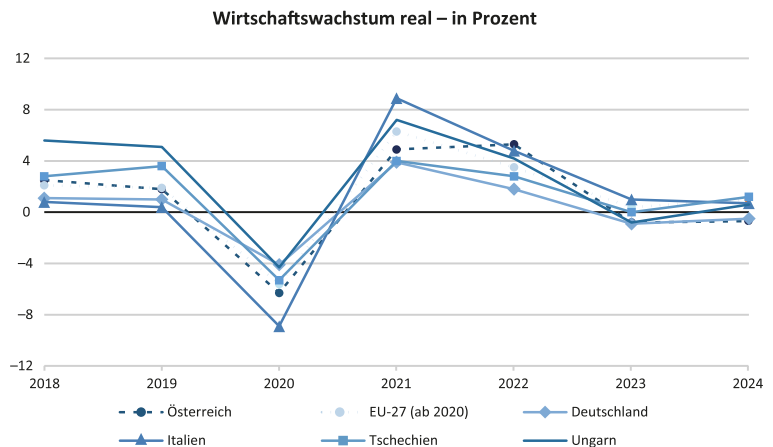
Das Bruttoinlandsprodukt in der Europäischen Union (EU 27) betrug 2024 im Durchschnitt 39 870 Euro je Einwohner. Das höchste BIP pro Kopf hatten 2024 in der EU Luxemburg mit 127 030 €, Irland mit 104 510 € und Dänemark mit 65 650 €. Österreich lag mit 53 830 € im oberen Drittel der EU Staaten. Die geringsten Werte hatten Ungarn (21 550 €), Rumänien (18 560 €) und Bulgarien (16 110 €).



Q: STATISTIK AUSTRIA, Volkswirtschaftliche Gesamtrechnungen. Erstellt am 20.11.2025.

Die Arbeitslosenquote (ILO) war 2024 in Österreich mit 5,2 % unter dem EU-Durchschnitt von 5,9 %. Die höchste Arbeitslosenquote hatten Spanien (11,4 %), Griechenland (10,1 %) und Finnland (8,4 %). Die niedrigste Quote hatten Malta (3,1 %), Polen (2,9 %) und Tschechien (2,6 %). Österreich hatte verglichen mit der EU sehr hohe Arbeitnehmerentgelte je Arbeitnehmer. 2024 betragen diese in Österreich 60 398 € und im EU-Durchschnitt 45 814€. Die höchsten Entgelte wurden Arbeitnehmern in Luxemburg mit 88 874 € und in Belgien mit 71 590 € ausgezahlt. Die niedrigsten Arbeitnehmerentgelte hatten 2024 in der EU Ungarn mit 20 113 € und Bulgarien mit 17 253 €.

Das Wirtschaftswachstum nahm aufgrund der Pandemie 2020 in der EU mit -5,6 % ab. Nach der deutlichen Erholung 2021 (+6,3 %) und 2022 (+3,5 %) erreichte das Wirtschaftswachstum in der EU 2023 bescheidene 0,4 % und konnte sich 2024 mit einem Plus von 1,0 % leicht erholen. Malta verzeichnete 2024 mit 6,8 % das höchste Wirtschaftswachstum innerhalb der EU. Österreich



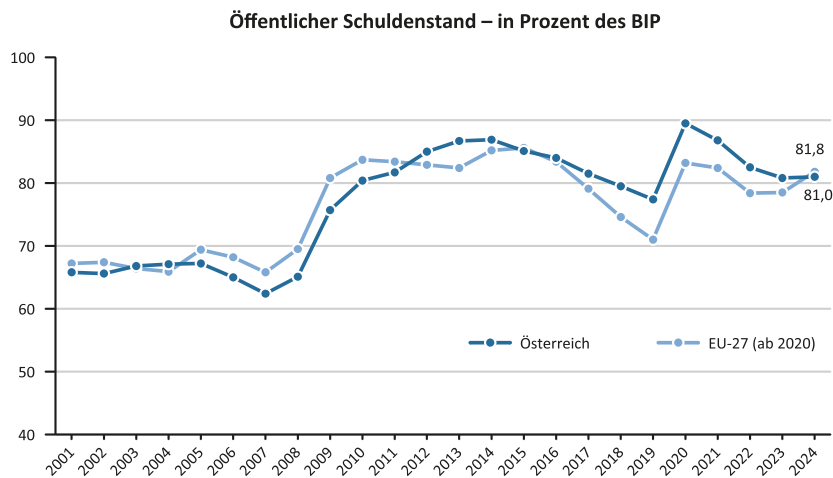
Q: STATISTIK AUSTRIA, Volkswirtschaftliche Gesamtrechnungen. Erstellt am 27.10.2025.

<sup>1</sup> 2024

lag mit -0,7 % unter dem EU-Durchschnitt an letzter Stelle.

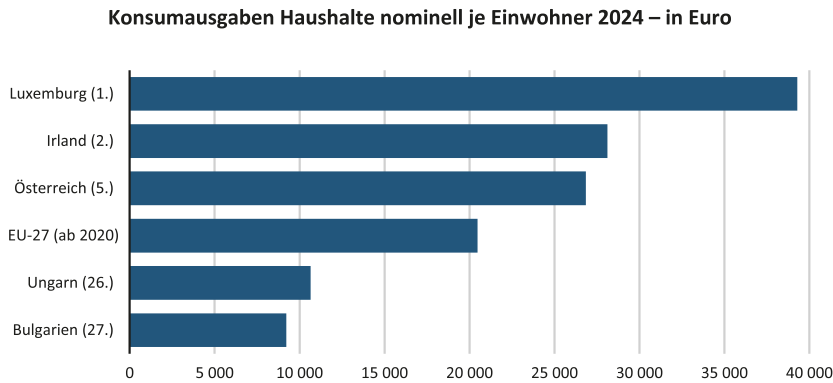
Die Forschungsquote war 2023 in Österreich mit 3,29 % des BIP im EU Vergleich sehr hoch. Lediglich Schweden und Belgien hatten mit 3,60 % bzw. 3,32 % eine höhere Forschungsquote als Österreich. Der EU-Durchschnitt lag 2023 bei 2,24 %.

Der öffentliche Schuldenstand (in % des BIP) betrug 2024 in Österreich 81,8 % und war damit über dem EU-Durchschnitt von 81,0 %. Die höchsten Schuldenstände innerhalb der EU hatten Griechenland (153,6 %) und Italien (135,3 %), die niedrigsten Estland (23,6 %) und Bulgarien (24,1 %). Die Inflationsrate war 2024 in Österreich mit 2,9 % knapp über dem EU-Durchschnitt von 2,6 %



Q: STATISTIK AUSTRIA, Volkswirtschaftliche Gesamtrechnungen. Erstellt am 23.06.2025.

Auch die Konsumausgaben der Haushalte je Einwohner waren 2024 in Österreich mit 26 850 € deutlich höher als der EU-Durchschnitt mit 20 470 €. Die höchsten Konsumausgaben hatten Luxemburg (39 280 €) und Dänemark (28 120 €), die niedrigsten hatten Ungarn (10 650 €) und Bulgarien (9 220 €).



Q: STATISTIK AUSTRIA, Volkswirtschaftliche Gesamtrechnungen. Erstellt am 27.10.2025.

Im Bereich Energie lag der Bruttoinlandsverbrauch je 1 Million Einwohner in Österreich im Jahr 2022 bei 152 PJ. Der EU-Durchschnitt lag bei 125 PJ. Den höchsten Energieverbrauch je 1 Million Einwohner hatten Luxemburg (248 PJ), Finnland (238 PJ) und Belgien (187 PJ), den geringsten hatten Griechenland (86 PJ), Malta (73 PJ) und Rumänien (70 PJ).