

Migration und Integration 2024

Statistisches Jahrbuch – Hauptergebnisse

Univ.-Prof. Dr. Tobias Thomas
Generaldirektor Statistik Austria

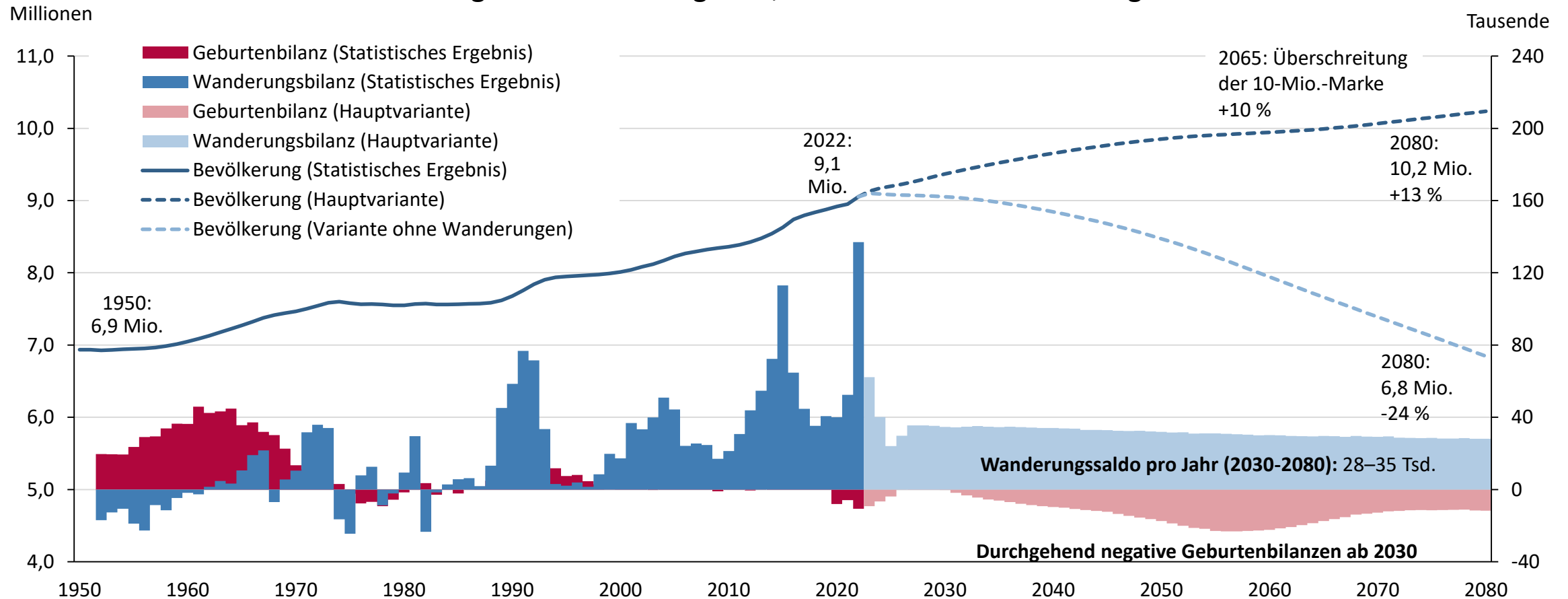
Wien, 08.07.2024

www.statistik.at

Unabhängige Statistiken für faktenbasierte Entscheidungen

Österreich wächst nur durch Zuwanderung

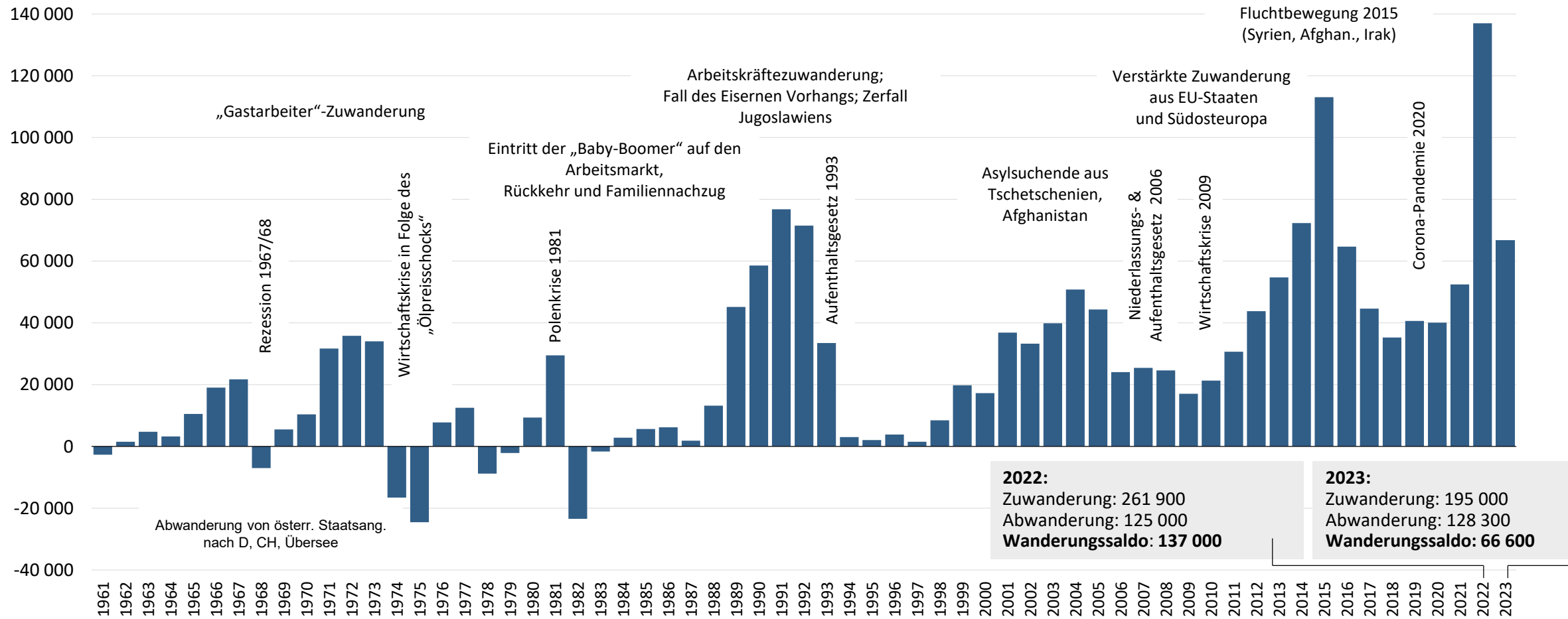
Entwicklung der Bevölkerungszahl, Geburten- und Wanderungsbilanz



Q: Statistik Austria, Bevölkerungsfortschreibung 1951–1995. Wanderungsstatistik 1996–2022. Bevölkerungsprognose 2023, Hauptvariante und Variante ohne Wanderungen 2023–2080 (gerundete Ergebnisse), Bevölkerung im Jahresdurchschnitt.

Ukrainekrieg bringt 2022 Rekord bei Zuwanderung

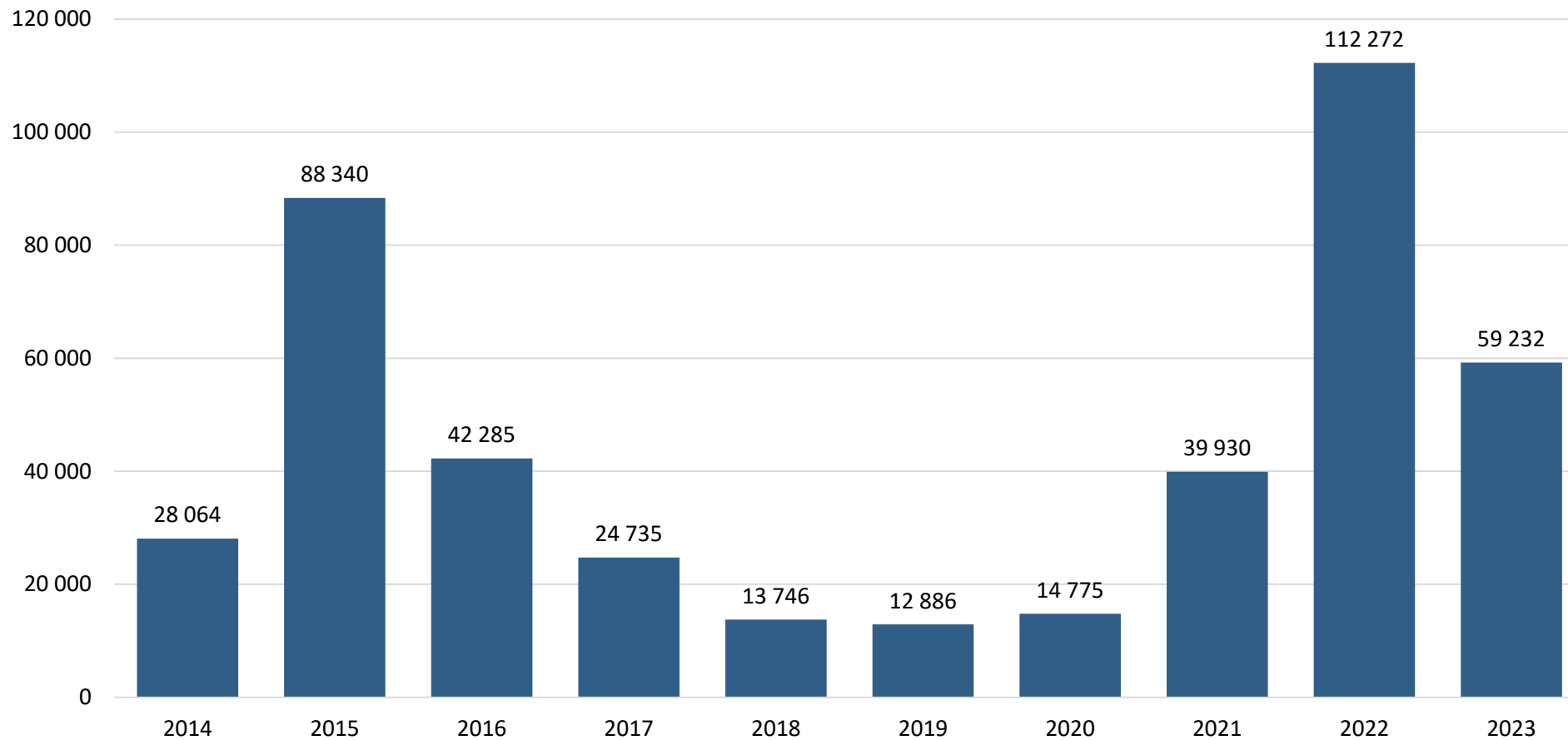
Wanderungssaldo Österreichs 1961–2023



Q: Statistik Austria, Bevölkerungsfortschreibung 1961–1995. Wanderungsstatistik 1996–2023.

Zahl der Asylanträge 2023 deutlich gegenüber dem Vorjahr gesunken

Asylanträge in Österreich 2014–2023



2024:
Jänner bis inkl. Mai 2024
(vorläufige Ergebnisse):

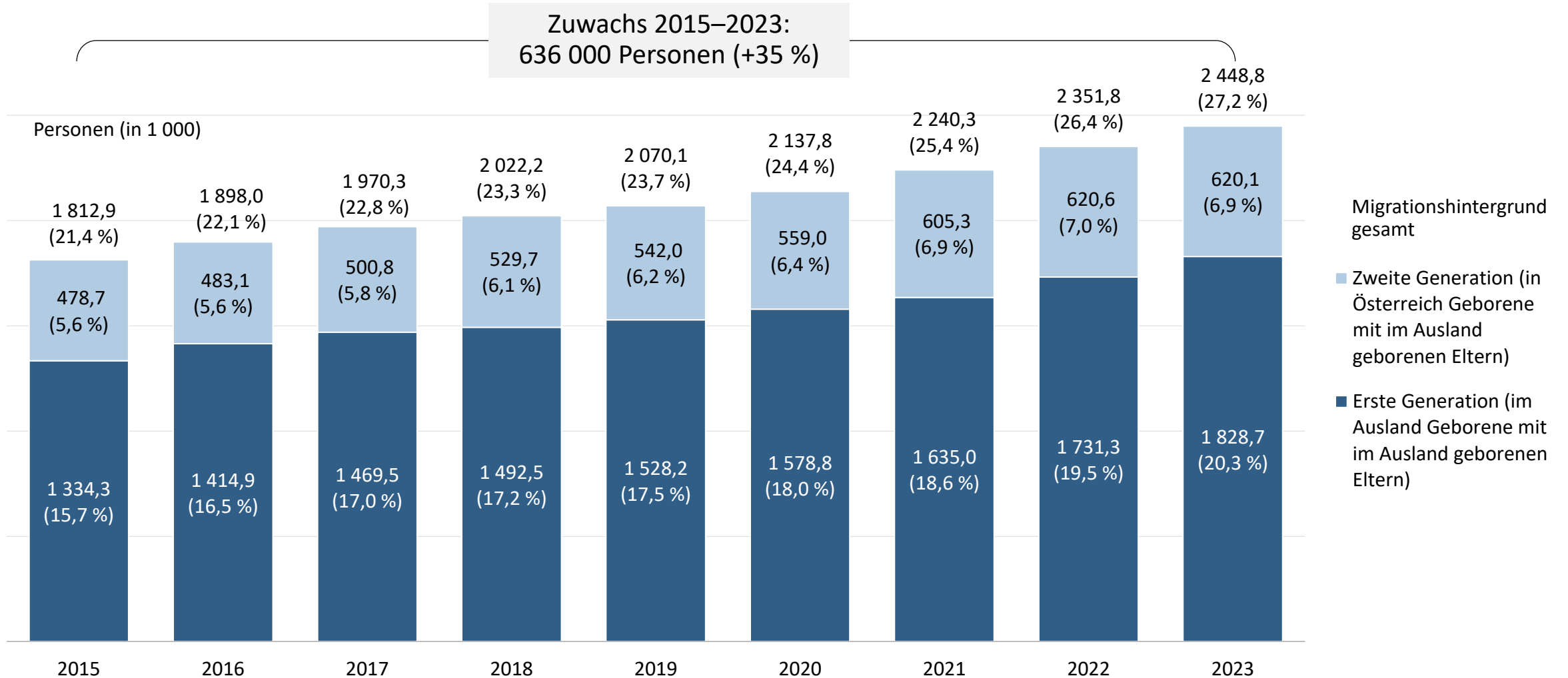
11 644 Asylanträge

2023:
Jänner bis inkl. Mai 2023:

18 107 Asylanträge

Q: STATISTIK AUSTRIA, BMI, Asylstatistik. – 2024: Vorläufige Ergebnisse für den Zeitraum Jänner bis inkl. Mai 2024.

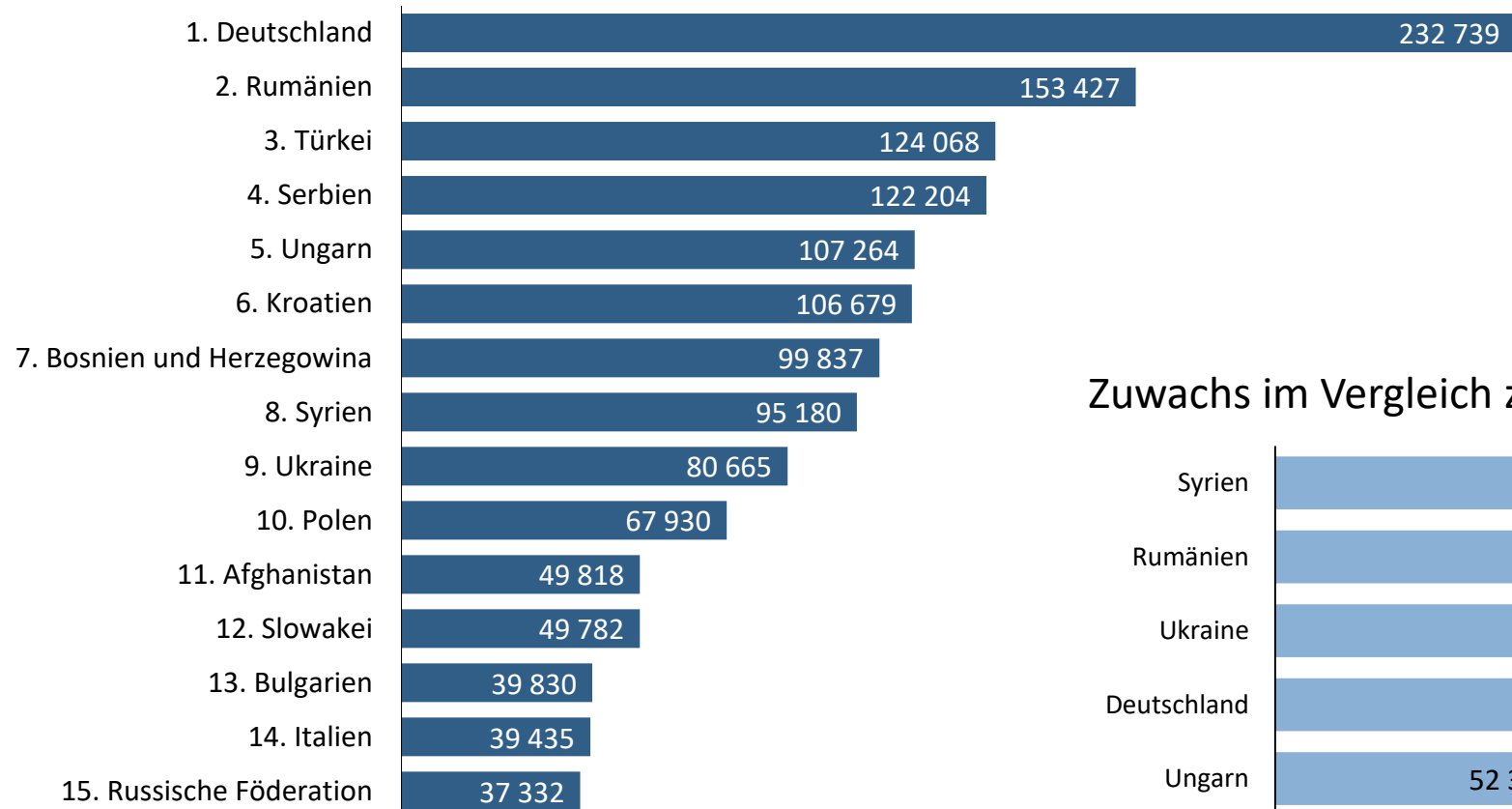
Über ein Viertel der Bevölkerung hat Migrationshintergrund



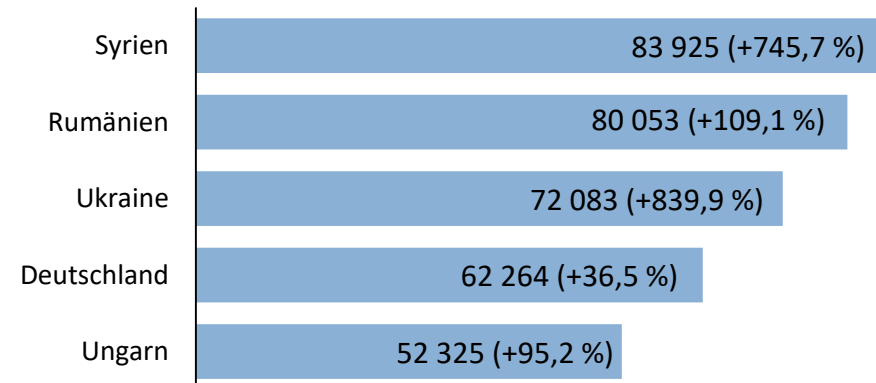
Q: STATISTIK AUSTRIA, Mikrozensus-Arbeitskräfteerhebung (Jahresdurchschnitt über alle Wochen). Bevölkerung in Privathaushalten.

Deutsche und Rumän:innen sind größte Gruppen in Österreich

Ausländische Staatsangehörige am 1.1.2024



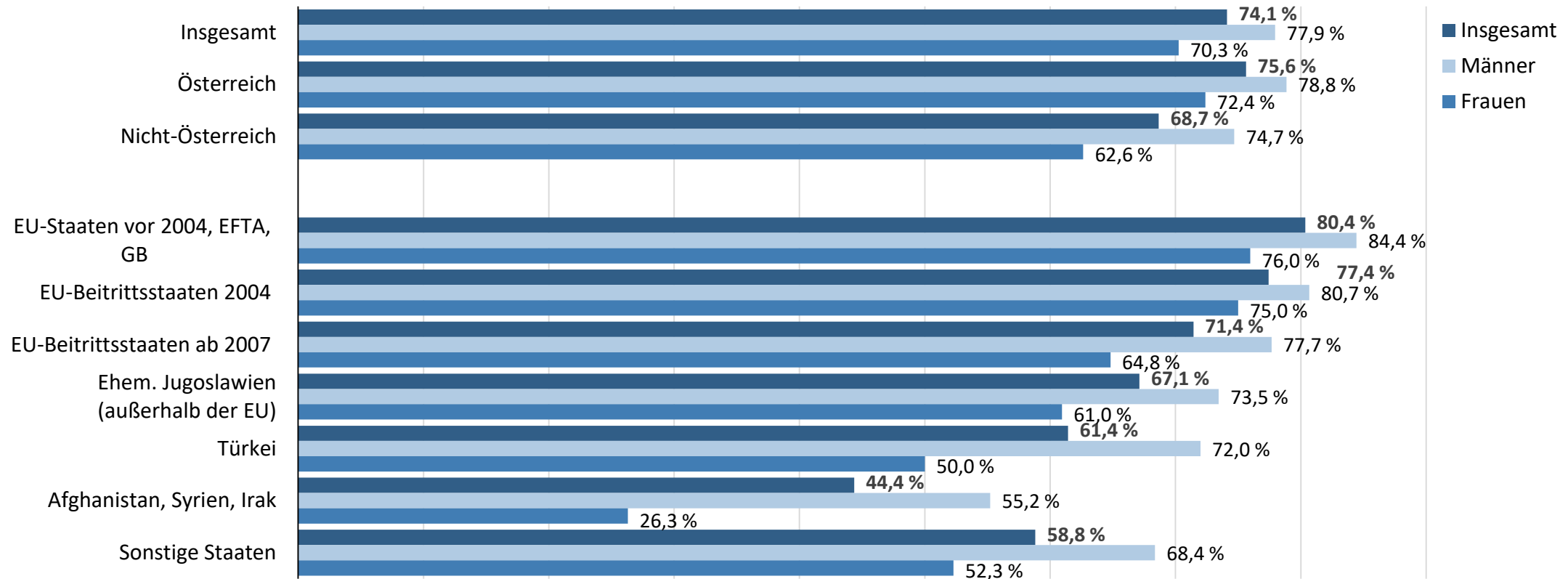
Zuwachs im Vergleich zum 1.1.2015 (TOP 5, absolut)



Q: STATISTIK AUSTRIA, Statistik des Bevölkerungsstandes. – Dargestellt werden die 15 zahlenmäßig größten Nationalitäten in Österreich am 1.1.2024.

Hohe Erwerbsbeteiligung vorwiegend bei EU-Bürger:innen

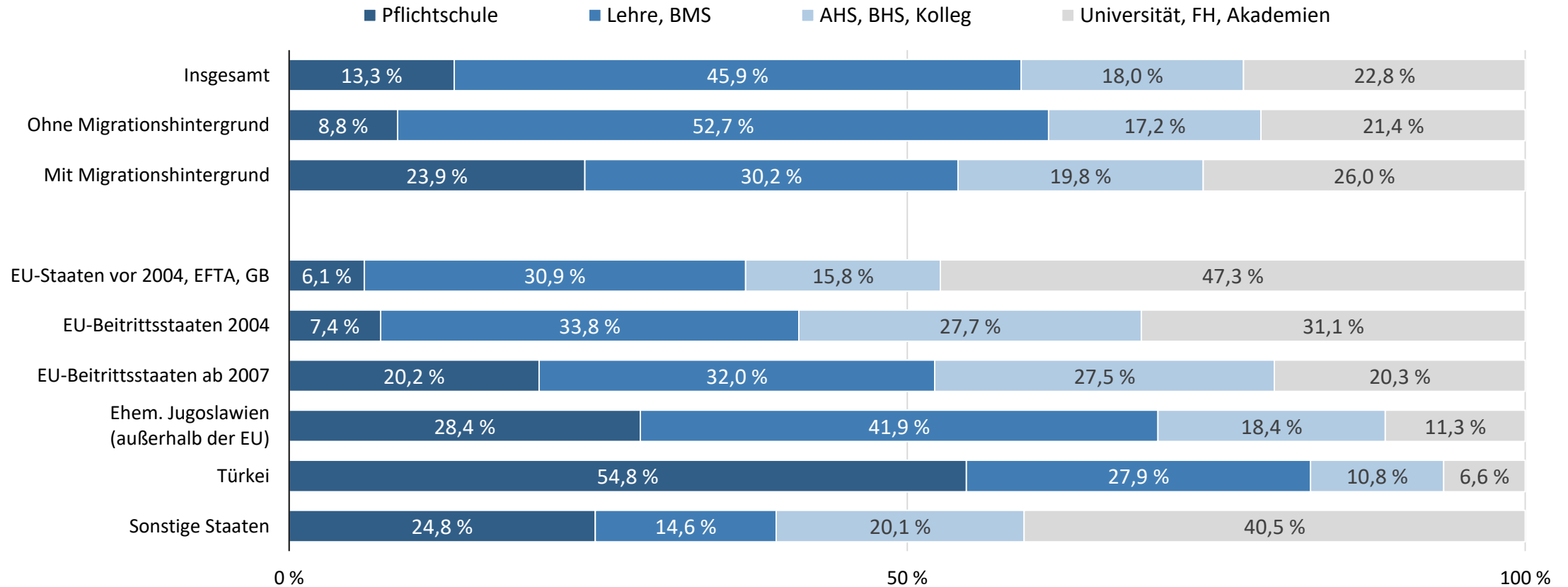
Erwerbstätigenquote der 15- bis 64-Jährigen 2023 nach Geschlecht und Staatsangehörigkeit



Q: STATISTIK AUSTRIA, Mikrozensus Arbeitskräfteerhebung, Jahresdurchschnitt über alle Wochen. – Bevölkerung in Privathaushalten im Alter von 15 bis 64 Jahren ohne Präsenz- und Zivildienst. – EU-Staaten vor 2004, EFTA, GB: Belgien, Dänemark, Deutschland, Finnland, Frankreich, Griechenland, Irland, Island, Italien, Liechtenstein, Luxemburg, Niederlande, Norwegen, Portugal, Schweden, Schweiz, Spanien, Vereinigtes Königreich (GB) sowie mit der EU assoziierte Kleinstaaten (Andorra, Monaco, San Marino, Vatikanstadt). – EU-Beitrittsstaaten 2004: Estland, Lettland, Litauen, Malta, Polen, Slowakei, Slowenien, Tschechien, Ungarn, Zypern. – EU-Beitrittsstaaten ab 2007: Bulgarien, Kroatien, Rumänien. – Ehemaliges Jugoslawien (außerhalb der EU): Bosnien und Herzegowina, Kosovo, Nordmazedonien, Montenegro, Serbien.

Jede vierte Person mit Migrationshintergrund hat max. Pflichtschulabschluss

Bildungsstand der 25- bis 64-Jährigen 2023



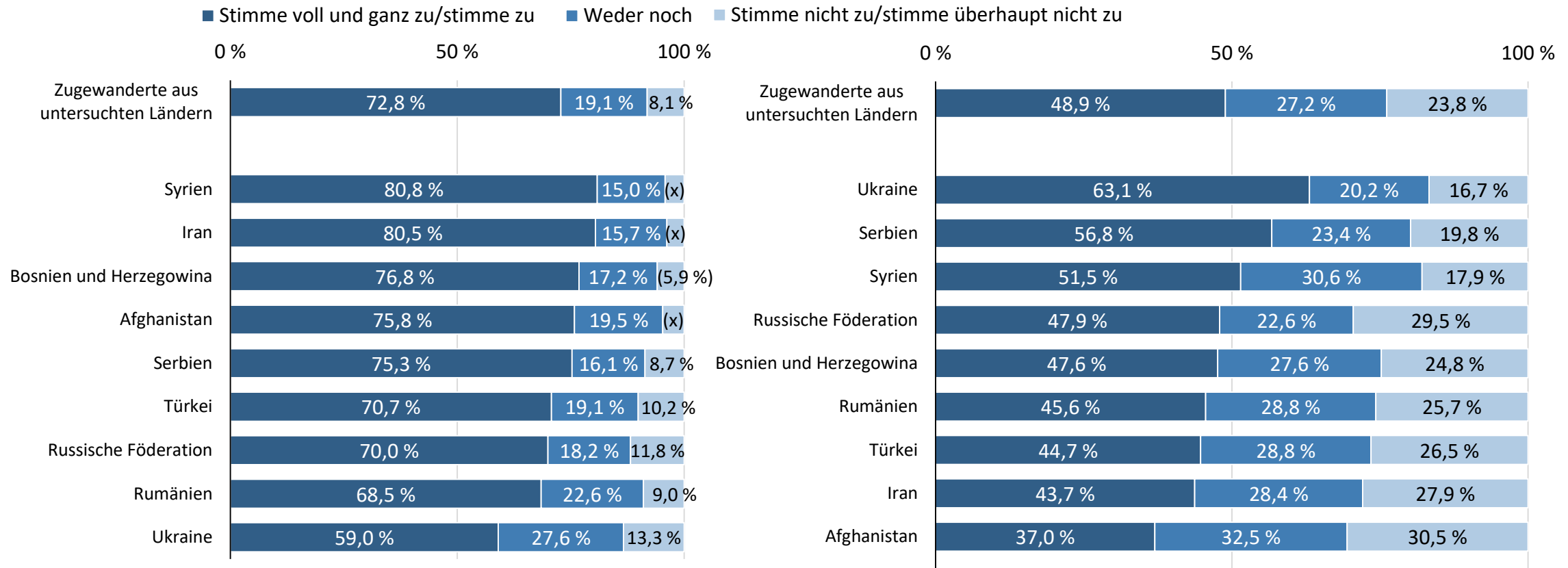
Q: STATISTIK AUSTRIA, Mikrozensus Arbeitskräfteerhebung (Jahresdurchschnitt über alle Wochen). – Bevölkerung in Privathaushalten. – EU-Staaten vor 2004, EFTA, GB: Belgien, Dänemark, Deutschland, Finnland, Frankreich, Griechenland, Irland, Island, Italien, Liechtenstein, Luxemburg, Niederlande, Norwegen, Portugal, Schweden, Schweiz, Spanien, Vereinigtes Königreich (GB) sowie mit der EU assoziierte Kleinstaaten (Andorra, Monaco, San Marino, Vatikanstadt). – EU-Beitrittsstaaten 2004: Estland, Lettland, Litauen, Malta, Polen, Slowakei, Slowenien, Tschechien, Ungarn, Zypern. – EU-Beitrittsstaaten ab 2007: Bulgarien, Kroatien, Rumänien. – Ehemaliges Jugoslawien (außerhalb der EU): Bosnien und Herzegowina, Kosovo, Nordmazedonien, Montenegro, Serbien.

Viele Zugewanderte fühlen sich Österreich und dem Herkunftsland zugehörig

Antworten nach Geburtsland auf die Frage: „Inwieweit stimmen Sie den folgenden Aussagen zu oder nicht zu?“

„Ich fühle mich Österreich zugehörig.“

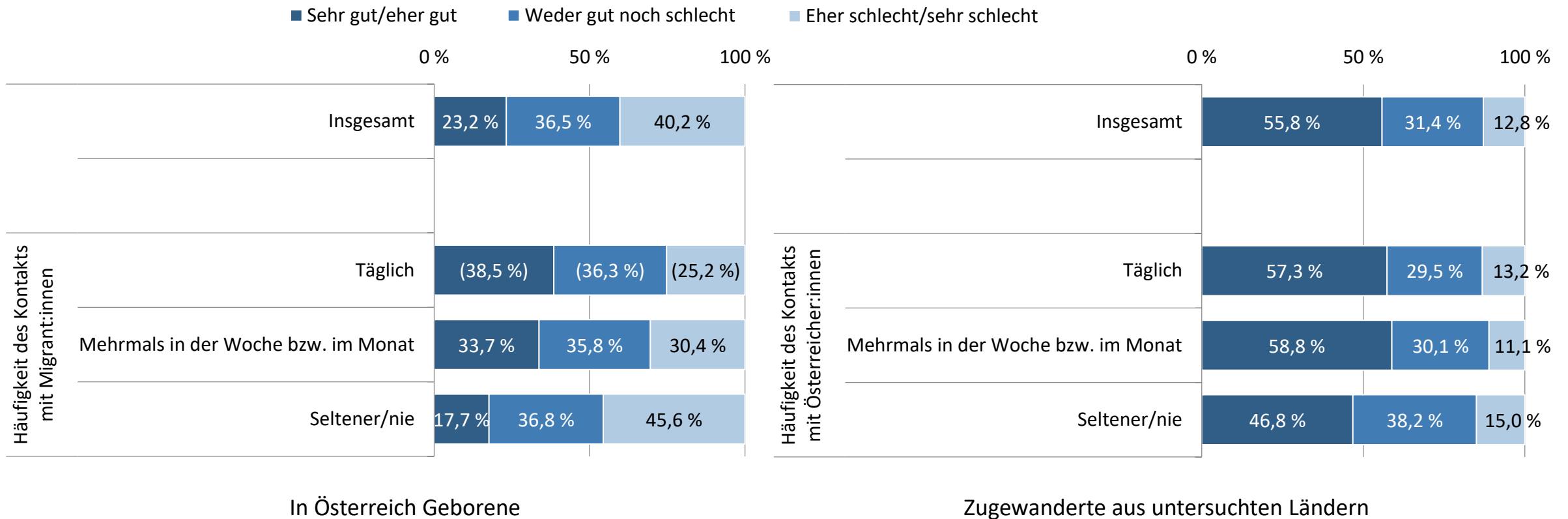
„Ich fühle mich meinem Herkunftsland zugehörig.“



Q: STATISTIK AUSTRIA, Migrationserhebung 2024. – Darstellung ohne Antwortkategorien "Weiß nicht" und "Keine Angabe". – () Wert ist sehr stark zufallsbehaftet. – (x) Wert ist statistisch nicht interpretierbar. – Befragt wurden Personen mit einer Aufenthaltsdauer in Österreich von mindestens einem Jahr. – Zugewanderte aus folgenden untersuchten Ländern: Afghanistan, Bosnien und Herzegowina, Iran, Rumänien, Russische Föderation, Serbien, Syrien, Türkei, Ukraine.

In Österreich Geborene sehen Zusammenleben kritischer als Zugewanderte

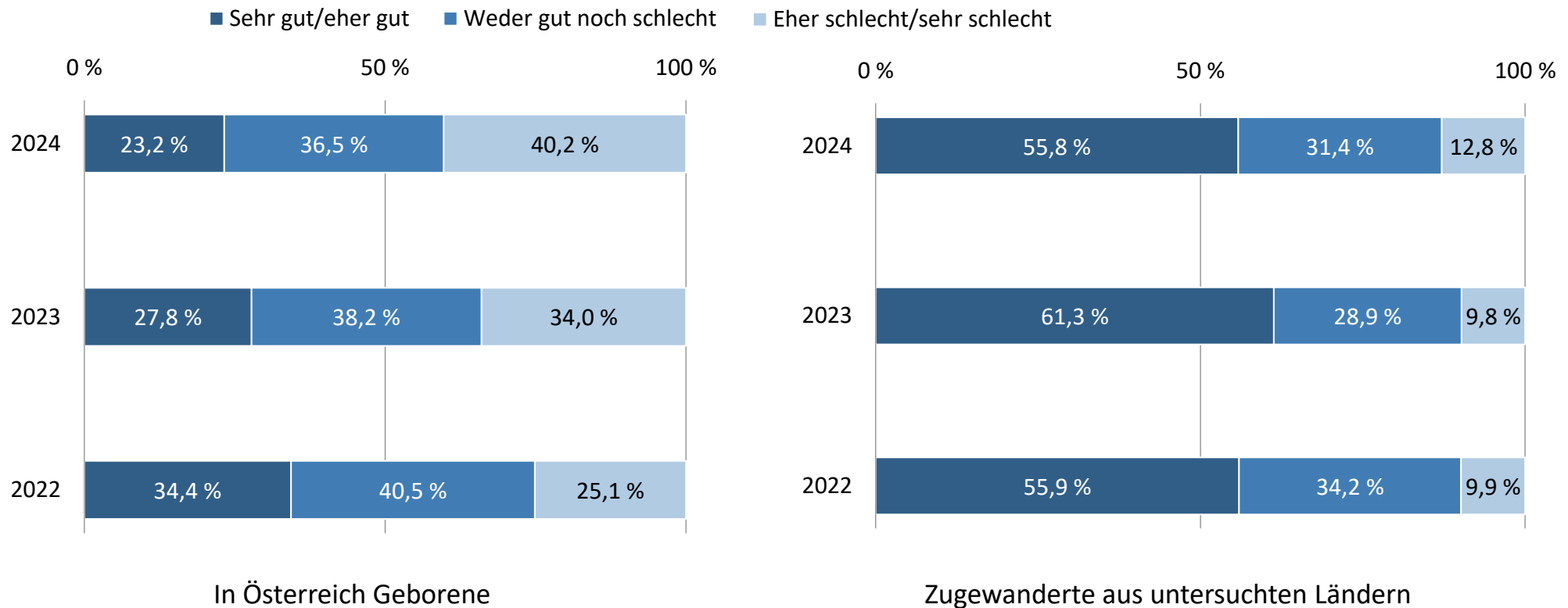
Antworten nach Geburtsland und Kontakthäufigkeit auf die Frage:
 „Wie funktioniert derzeit das Zusammenleben zwischen Österreicher:innen und Migrant:innen?“



Q: STATISTIK AUSTRIA, Migrationserhebung 2024. – Darstellung ohne Antwortkategorien "Weiß nicht" und "Keine Angabe". – () Wert ist sehr stark zufallsbehaftet. – (x) Wert ist statistisch nicht interpretierbar. – Zugewanderte aus folgenden untersuchten Ländern: Afghanistan, Bosnien und Herzegowina, Iran, Rumänien, Russische Föderation, Serbien, Syrien, Türkei, Ukraine.

In Österreich Geborene beurteilen Zusammenleben zunehmend skeptischer

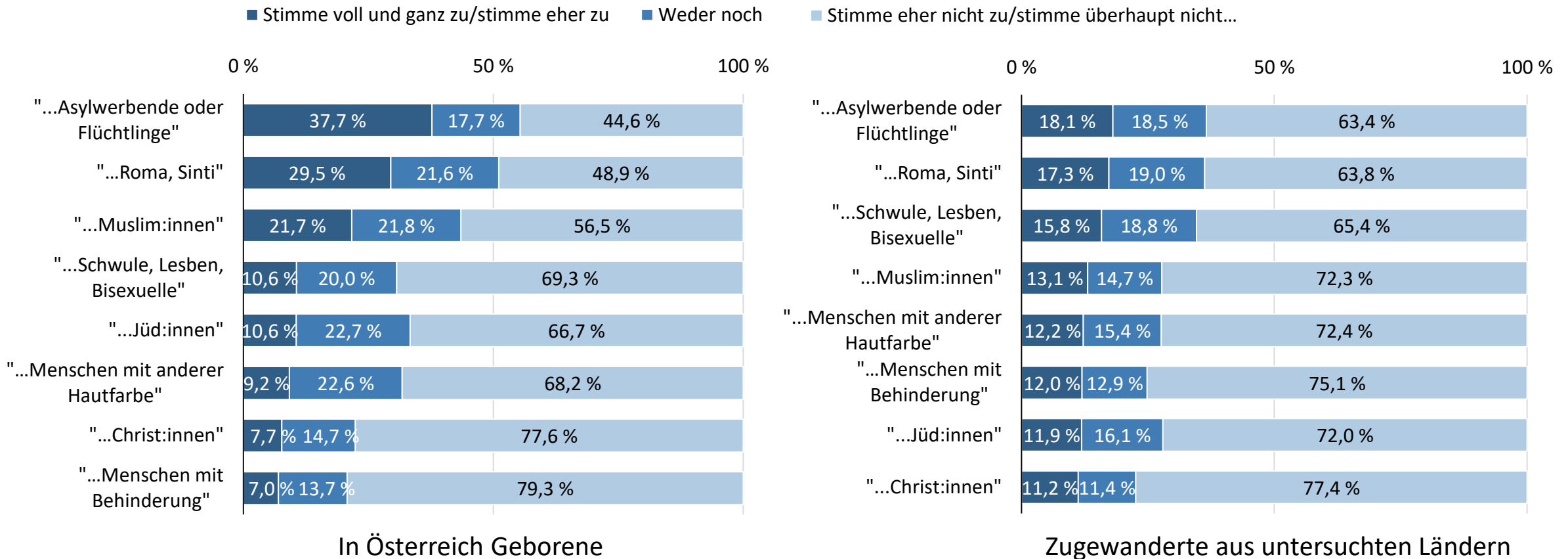
Antworten nach Geburtsland im Zeitvergleich auf die Frage:
„Wie funktioniert derzeit das Zusammenleben zwischen Österreicher:innen und Migrant:innen?“



Q: STATISTIK AUSTRIA, Migrationserhebung 2023, 2024; Integrationsbefragung 2022. - Darstellung ohne die Antwortkategorien "Weiß nicht" und "Keine Angabe". – Zugewanderte aus folgenden untersuchten Ländern: Afghanistan, Bosnien und Herzegowina, Russische Föderation, Serbien, Syrien, Türkei (2022, 2023, 2024), Maghreb-Staaten (Algerien, Marokko, Tunesien; nur 2023), Rumänien, Ukraine (2023, 2024), Iran (nur 2024).

2 von 5 in Österreich Geborenen stören sich an Flüchtlingen als Nachbarn

Antworten auf die Aussage: „Es würde mich stören, wenn jemand aus einer der folgenden Gruppen mein:e Nachbar:in wäre ...“



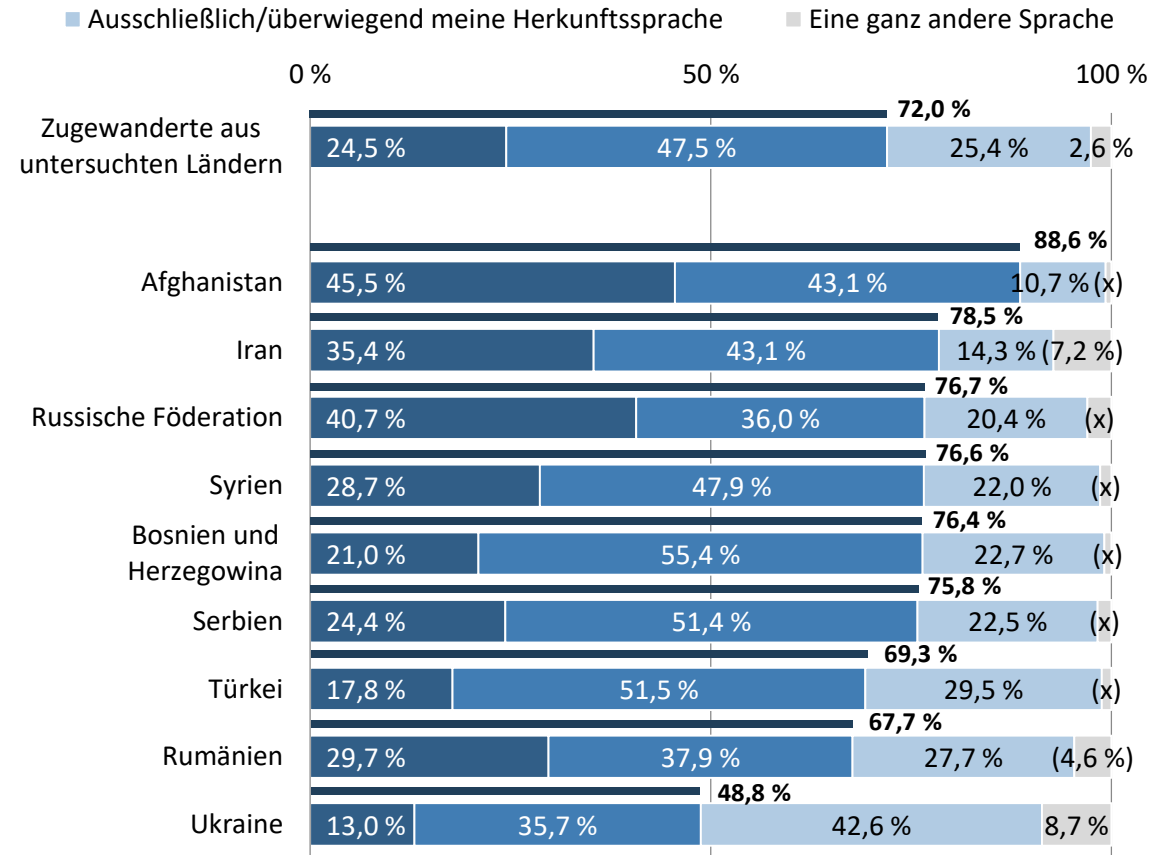
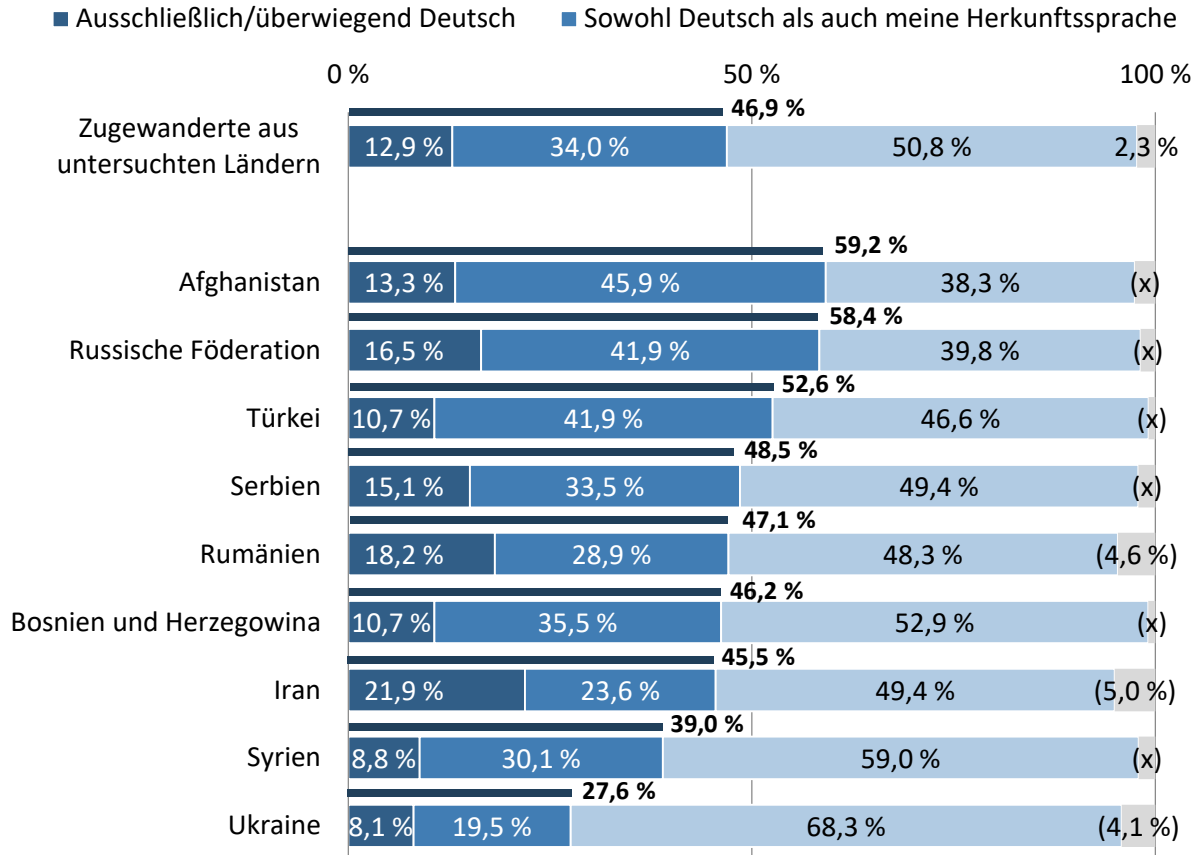
Q: STATISTIK AUSTRIA, Migrationserhebung 2024. – Darstellung ohne Antwortkategorien "Weiß nicht" und "Keine Angabe". – Zugewanderte aus folgenden untersuchten Ländern: Afghanistan, Bosnien und Herzegowina, Iran, Rumänien, Russische Föderation, Serbien, Syrien, Türkei, Ukraine.

3 von 4 Zugewanderten sprechen Deutsch im Freundeskreis

Antworten nach Geburtsland auf die Frage „Welche Sprache sprechen Sie überwiegend ...“

... zu Hause?“

... mit Freund:innen?“



Q: STATISTIK AUSTRIA, Migrationserhebung 2024. – Darstellung ohne Antwortkategorien "Weiß nicht" und "Keine Angabe". – () Wert ist sehr stark zufallsbehaftet. – (x) Wert ist statistisch nicht interpretierbar. – Zugewanderte aus folgenden untersuchten Ländern: Afghanistan, Bosnien und Herzegowina, Iran, Rumänien, Russische Föderation, Serbien, Syrien, Türkei, Ukraine.

Rückfragen bitte an
Center Kommunikation

+43 1 711 28-7777
presse@statistik.gv.at

STATISTIK AUSTRIA
Guglgasse 13, 1110 Wien

Unabhängige Statistiken für faktenbasierte Entscheidungen

