

Migration & Integration 2022

Statistisches Jahrbuch – Hauptergebnisse

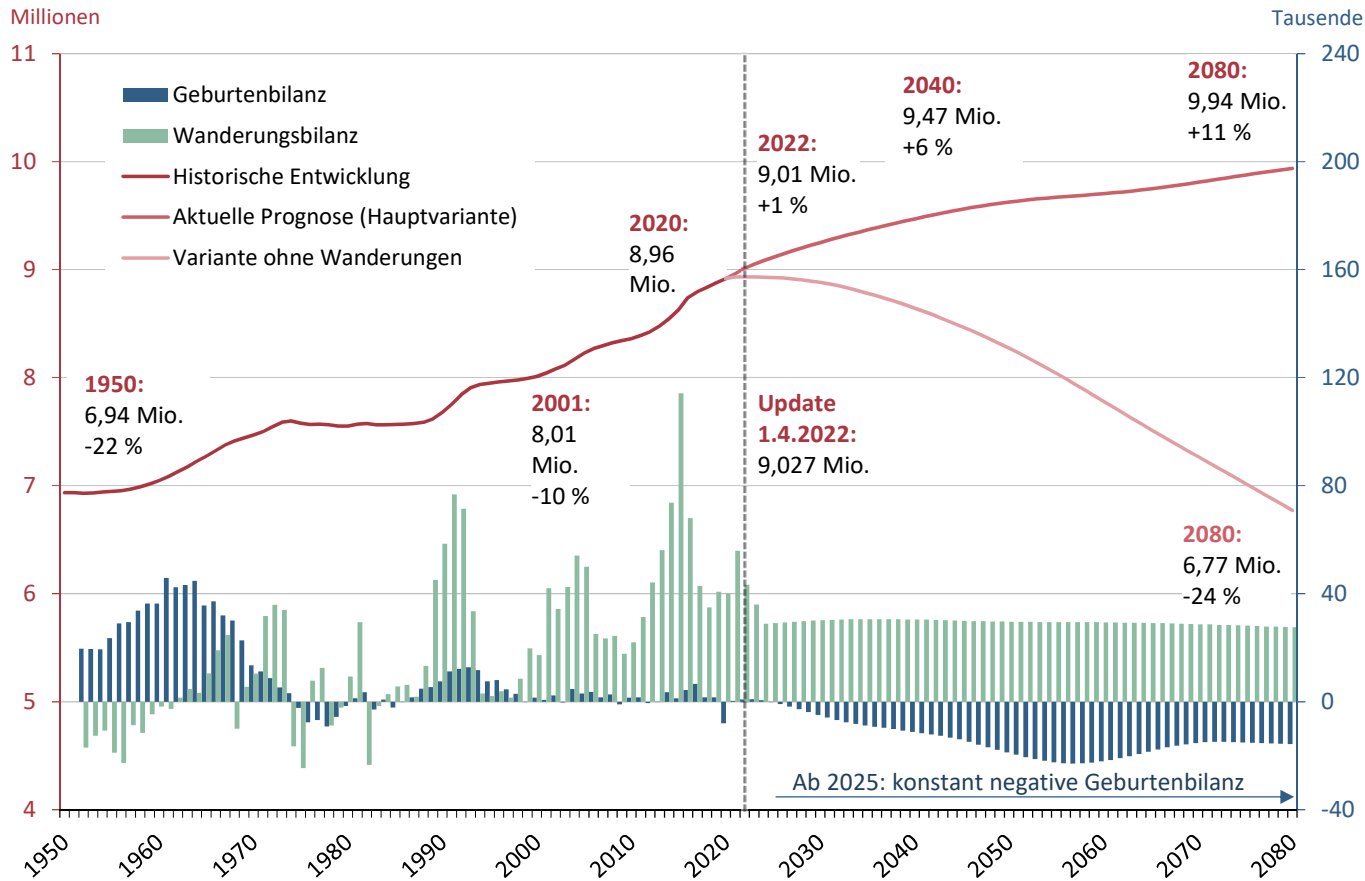
Prof. Dr. Tobias Thomas
Statistik Austria

Wien, 25.07.2022

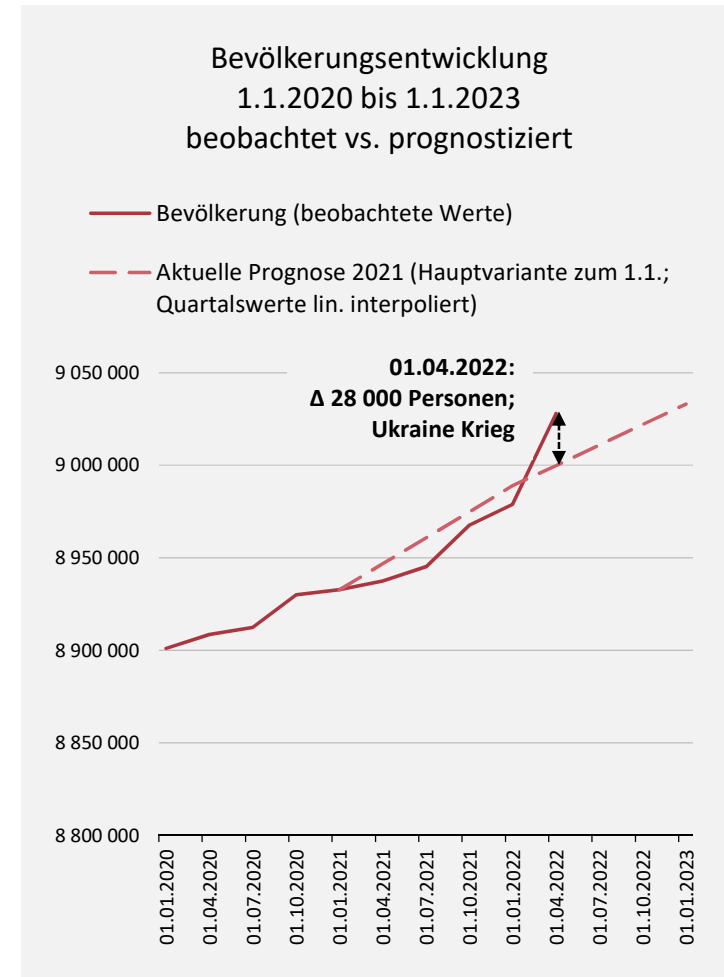
www.statistik.at

Unabhängige Statistiken für faktenbasierte Entscheidungen

Österreich wächst durch Zuwanderung



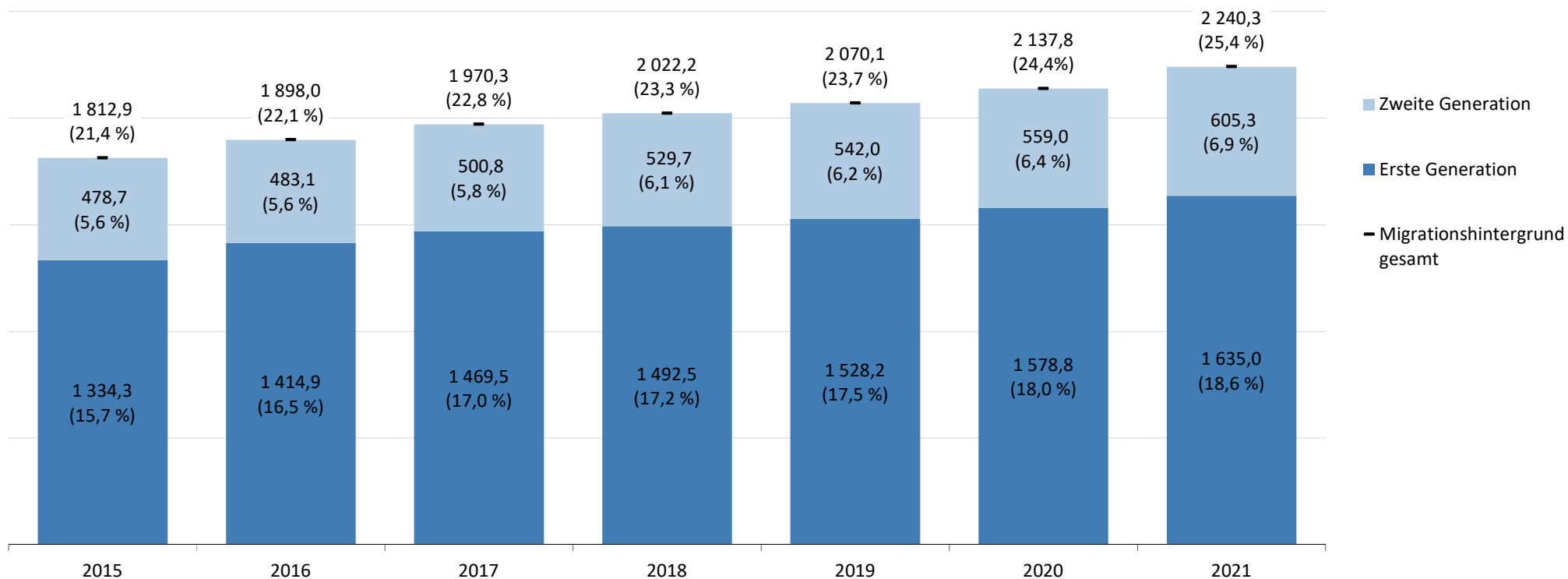
Q.: STATISTIK AUSTRIA, Bevölkerungsprognose 2021 (Hauptvariante, Variante ohne Wanderungen) und Statistik des Bevölkerungsstandes.



Ein Viertel der Bevölkerung mit Migrationshintergrund

Bevölkerung mit Migrationshintergrund, Zuwachs 2015–2021: 427 000 Personen (+24 %)

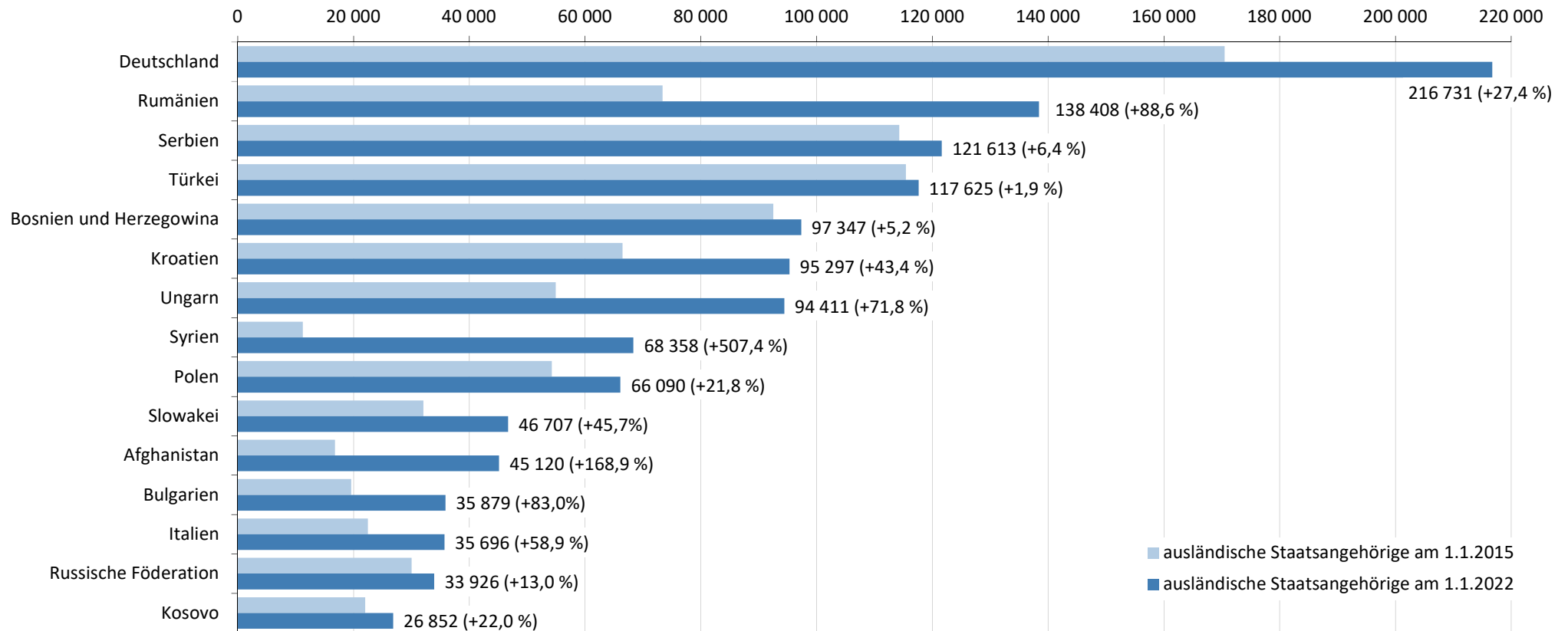
Personen in 1 000



Q.: STATISTIK AUSTRIA, Mikrozensus-Arbeitskräfteerhebung (Jahresdurchschnitt über alle Wochen). Bevölkerung in Privathaushalten.

Deutsche und Rumän:innen größte Ausländer:innengruppen in Österreich

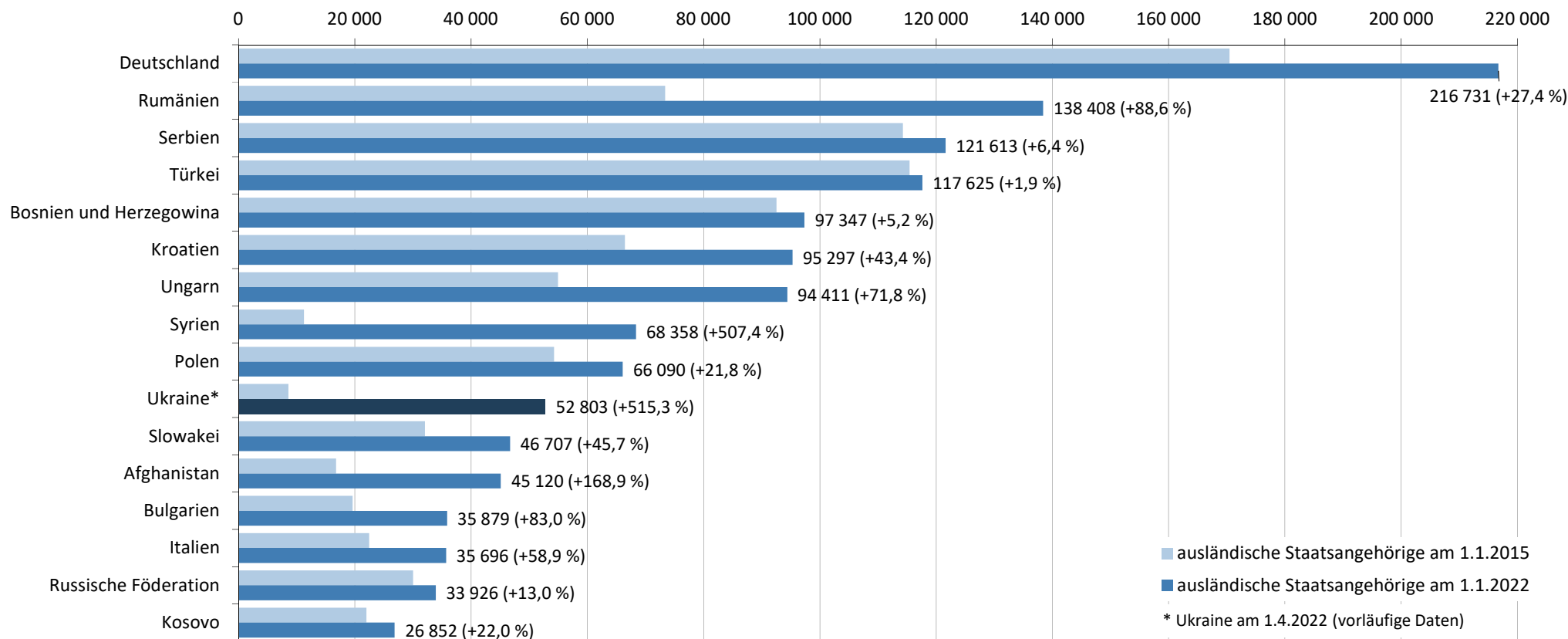
Ausländische Staatsangehörige – Top-15-Nationalitäten 2015 und 2022



Q.: STATISTIK AUSTRIA, Statistik des Bevölkerungsstandes.

Deutsche und Rumän:innen größte Ausländer:innengruppen in Österreich

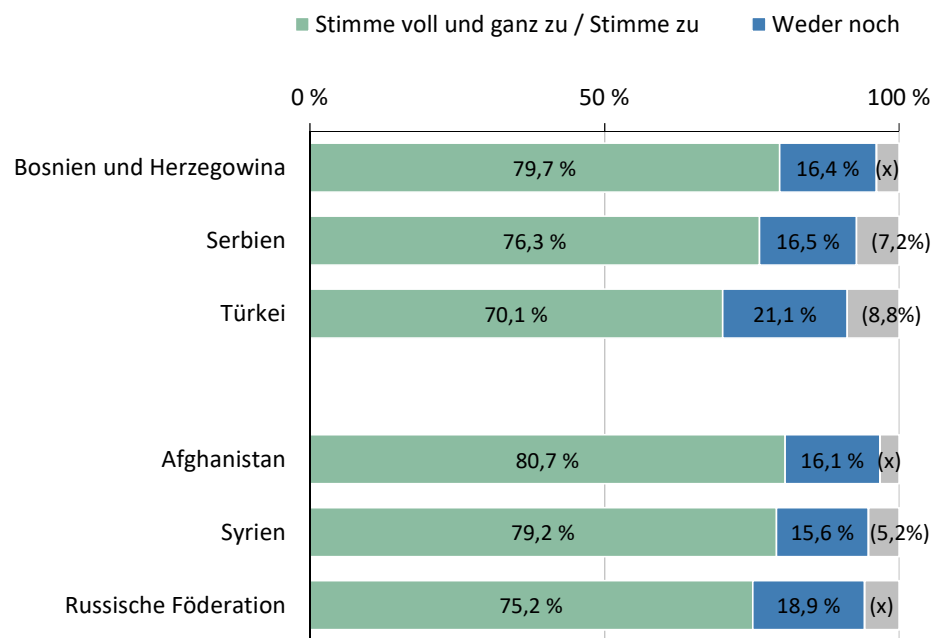
Ausländische Staatsangehörige – Top-16-Nationalitäten 2015 und 2022



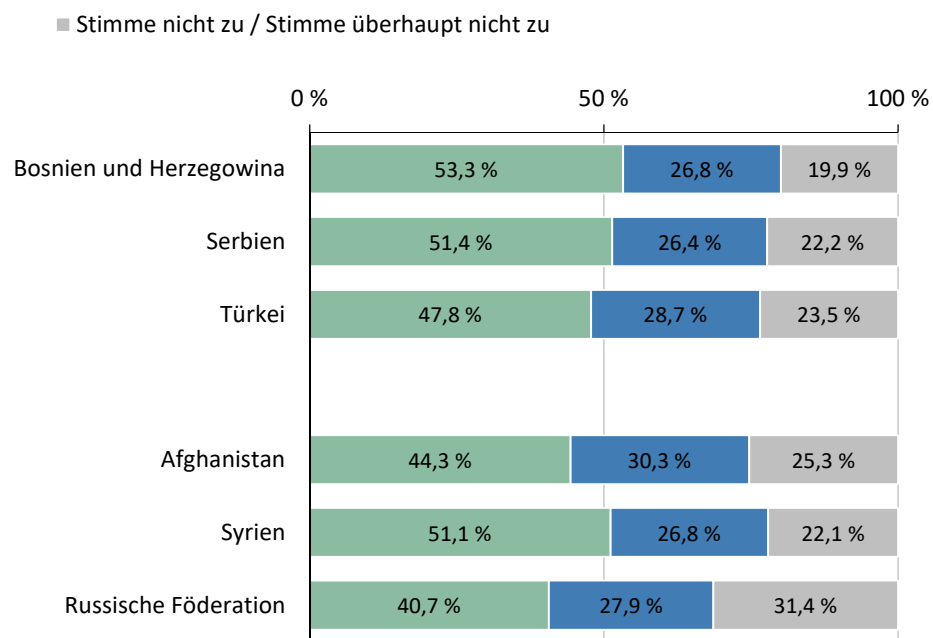
Q.: STATISTIK AUSTRIA, Statistik des Bevölkerungsstandes.

Viele Zugewanderte fühlen sich sowohl Österreich als auch ihrem Herkunftsland zugehörig

Antworten nach Geburtsland auf die Frage „Inwieweit stimmen Sie den folgenden Aussagen zu oder nicht zu?“



„Ich fühle mich Österreich zugehörig.“

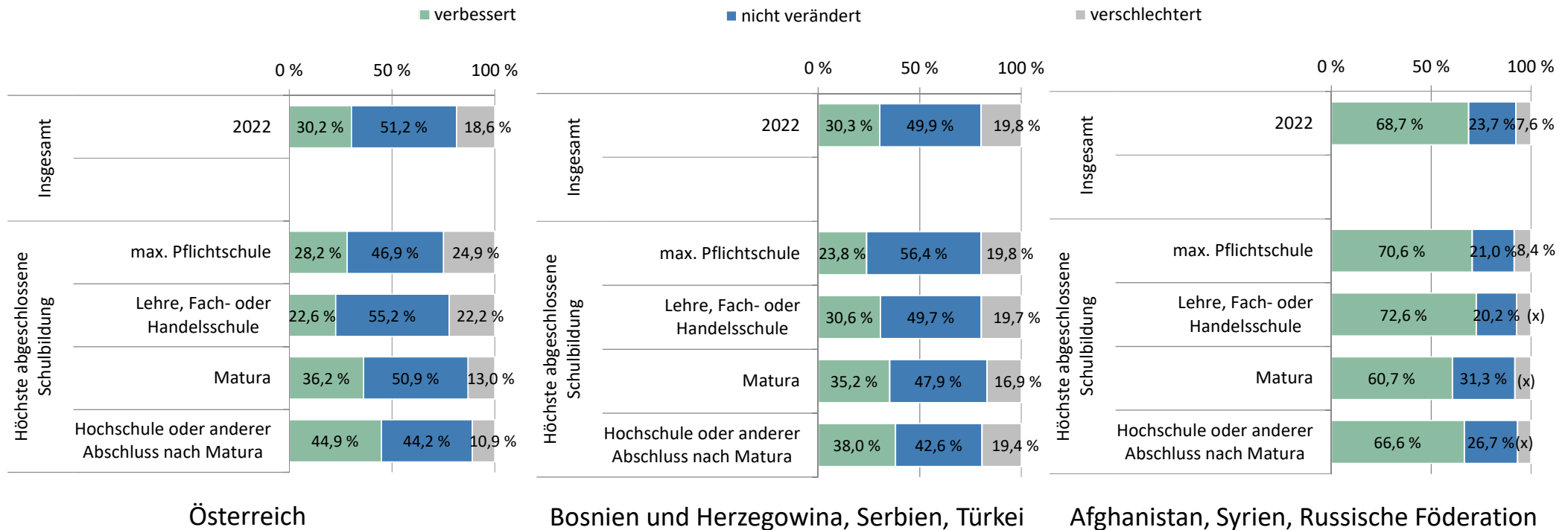


„Ich fühle mich meinem Herkunftsland zugehörig.“

Q: STATISTIK AUSTRIA, Integrationsbefragung 2022. – Darstellung ohne Antwortkategorien "Weiß nicht" und "Keine Angabe". – () Wert ist sehr stark zufallsbehaftet. – (x) Wert ist statistisch nicht interpretierbar.

Lebenssituation verbessert sich am häufigsten für Zugewanderte aus Afghanistan, Syrien, Russische Föderation

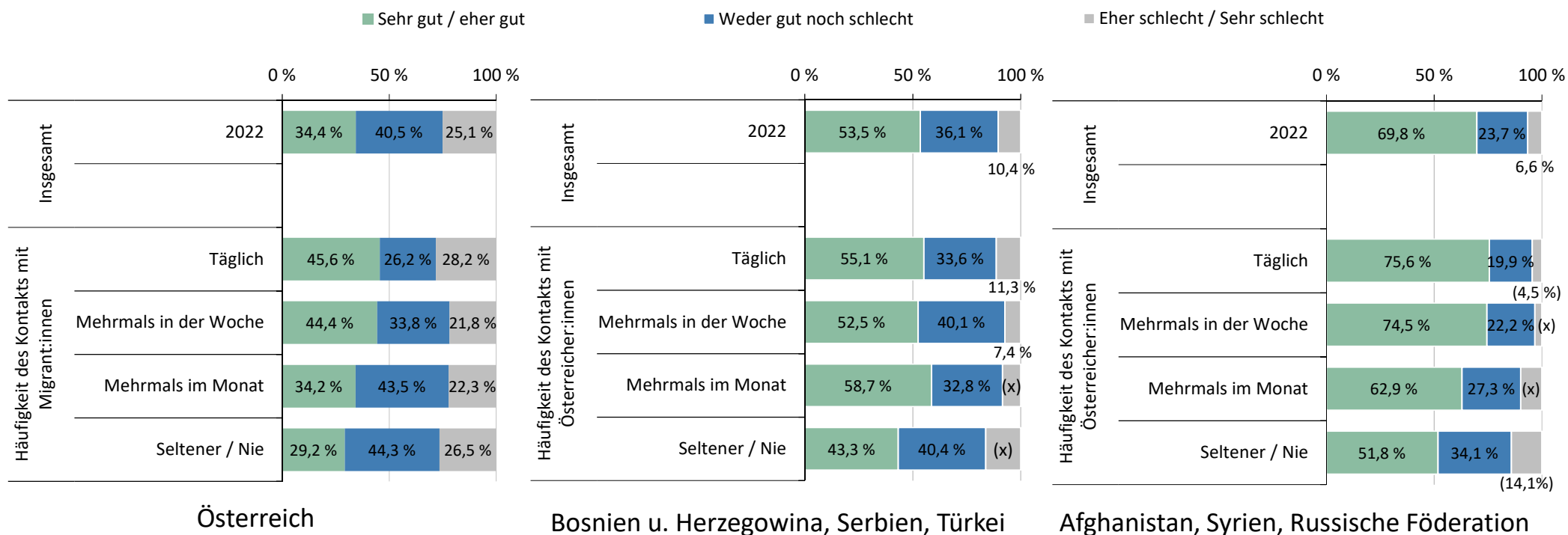
Antworten nach Geburtsland und Bildung auf die Frage „Hat sich Ihre persönliche Lebenssituation [in Österreich] in den vergangenen 3 Jahren [bzw., wenn Sie noch nicht so lange in Österreich leben, seitdem Sie hier sind]...?“



Q: STATISTIK AUSTRIA, Integrationsbefragung 2022. – Darstellung ohne Antwortkategorien "Weiß nicht" und "Keine Angabe". – () Wert ist sehr stark zufallsbehaftet. – (x) Wert ist statistisch nicht interpretierbar.

Häufige Kontakte zwischen Österreicher:innen und Zugewanderten gehen mit besserer Beurteilung des Zusammenlebens einher

Antworten nach Geburtsland und Kontakthäufigkeit auf die Frage „Wie funktioniert derzeit das Zusammenleben zwischen Österreicher:innen und Migrant:innen?“



Q: STATISTIK AUSTRIA, Integrationsbefragung 2022. – Darstellung ohne Antwortkategorien "Weiß nicht" und "Keine Angabe". – () Wert ist sehr stark zufallsbehaftet. – (x) Wert ist statistisch nicht interpretierbar.

Rückfragen bitte an

Dr. Stephan Marik-Lebeck, Pauline Pohl MSc

Kontakt

Guglgasse 13, 1110 Wien

stephan.marik-lebeck@statistik.gv.at

Tel: +43 1 711 28-7204

pauline.pohl@statistik.gv.at

Tel: +43 1 711 28-8007

Unabhängige Statistiken für faktenbasierte Entscheidungen