



# **Standardisierte Reife- und Diplomprüfung Abschlussjahrgang 2018/19 Haupt- und Nebentermine Tabellenband**

**Antritte von Mai 2019 bis März 2020**

**Autorinnen und Autoren**

Mag. Markus BÖNISCH  
Dipl.-Ing. Adrian MALDET  
Jasmin ZHENG, BA

Durchgeführt im Auftrag des  
Bundesministeriums für  
Bildung, Wissenschaft und Forschung

STATISTIK AUSTRIA  
Bundesanstalt Statistik Österreich  
Guglgasse 13, 1110 Wien

Wien, 02. Februar 2021

**Auskünfte:**

Für schriftliche oder telefonische Anfragen steht Ihnen in der STATISTIK AUSTRIA unter folgender Adresse zur Verfügung:

Guglgasse 13  
1110 Wien  
Tel.: +43 (1) 711 28-7070  
e-mail: [info@statistik.gv.at](mailto:info@statistik.gv.at)  
Fax: +43 (1) 715 68 28

**Herausgeber und Hersteller:**

STATISTIK AUSTRIA  
Bundesanstalt Statistik Österreich  
Guglgasse 13  
1110 Wien

**Für den Inhalt verantwortlich:**

Mag. Markus BÖNISCH  
Tel.: +43 (1) 711 28-8281  
e-mail: [markus.boenisch@statistik.gv.at](mailto:markus.boenisch@statistik.gv.at)

Dipl.-Ing. Adrian MALDET  
Tel.: +43 (1) 711 28-7446  
e-mail: [adrian.maldet@statistik.gv.at](mailto:adrian.maldet@statistik.gv.at)

Jasmin ZHENG, BA  
Tel.: +43 (1) 711 28-7333  
e-mail: [jasmin.zheng@statistik.gv.at](mailto:jasmin.zheng@statistik.gv.at)

Das Produkt und die darin enthaltenen Daten sind urheberrechtlich geschützt. Alle Rechte sind der Bundesanstalt Statistik Österreich (STATISTIK AUSTRIA) vorbehalten. Bei richtiger Wiedergabe und mit korrekter Quellenangabe (STATISTIK AUSTRIA) ist es gestattet, die Inhalte zu vervielfältigen, verbreiten, öffentlich zugänglich zu machen und sie zu bearbeiten. Bei auszugsweiser Verwendung, Darstellung von Teilen oder sonstiger Veränderung von Dateninhalten wie Tabellen, Grafiken oder Texten ist an geeigneter Stelle ein Hinweis anzubringen, dass die verwendeten Inhalte bearbeitet wurden.

Die Bundesanstalt Statistik Österreich sowie alle Mitwirkenden an der Publikation haben deren Inhalte sorgfältig recherchiert und erstellt. Fehler können dennoch nicht gänzlich ausgeschlossen werden. Die Genannten übernehmen daher keine Haftung für die Richtigkeit, Vollständigkeit und Aktualität der Inhalte, insbesondere übernehmen sie keinerlei Haftung für eventuelle unmittelbare oder mittelbare Schäden, die durch die direkte oder indirekte Nutzung der angebotenen Inhalte entstehen.

# Inhaltsverzeichnis

<b>1</b>	<b>Glossar</b>	<b>4</b>
1.1	Schularten	4
1.2	Schulformen	4
1.3	Definitionen	4
<b>2</b>	<b>Einleitung</b>	<b>5</b>
2.1	Allgemeine Beschreibung SRDP	5
2.1.1	Abschließende Arbeiten (AHS: Vorwissenschaftliche Arbeit, BHS: Diplomarbeit)	5
2.1.2	Klausurprüfungen inkl. Kompensationsprüfung	5
2.1.3	Mündliche Prüfungen	5
2.2	Ablauf der Datenerhebung	6
2.3	Datenaufbereitung und Urganzen	6
2.4	Datenaggregation für Nicht-Sokrates-Schulen	7
<b>3</b>	<b>Gesamtbeurteilungen</b>	<b>8</b>
3.1	Gesamtergebnisse an den AHS und BHS	8
3.1.1	Gesamtergebnisse an den AHS und BHS nach Bundesland	8
3.1.2	Gesamtergebnisse an den AHS und BHS nach Geschlecht	14
3.1.3	Gesamtergebnisse an den AHS und BHS nach Schulart	18
3.2	Gesamtergebnisse an den AHS	22
3.2.1	Gesamtergebnisse an den AHS nach Bundesland	22
3.2.2	Gesamtergebnisse an den AHS nach Geschlecht	28
3.2.3	Gesamtergebnisse an den AHS nach AHS-Schulform	32
3.3	Gesamtergebnisse an den BHS	36
3.3.1	Gesamtergebnisse an den BHS nach Bundesland	36
3.3.2	Gesamtergebnisse an den BHS nach Geschlecht	42
3.3.3	Gesamtergebnisse an den BHS nach BHS-Schulform	46
<b>4</b>	<b>Ergebnisse im schriftlichen Prüfungsgebiet Deutsch</b>	<b>52</b>
4.1	Prüfungsergebnisse in Deutsch an den AHS	52
4.1.1	Prüfungsergebnisse in Deutsch an den AHS nach Bundesland	52
4.1.2	Prüfungsergebnisse in Deutsch an den AHS nach Geschlecht	60
4.1.3	Prüfungsergebnisse in Deutsch an den AHS nach AHS-Schulform	65
4.2	Prüfungsergebnisse in Deutsch an den BHS	70
4.2.1	Prüfungsergebnisse in Deutsch an den BHS nach Bundesland	70
4.2.2	Prüfungsergebnisse in Deutsch an den BHS nach Geschlecht	78
4.2.3	Prüfungsergebnisse in Deutsch an den BHS nach BHS-Schulform	83
<b>5</b>	<b>Ergebnisse im schriftlichen Prüfungsgebiet Mathematik</b>	<b>91</b>
5.1	Prüfungsergebnisse in Mathematik an den AHS	91
5.1.1	Prüfungsergebnisse in Mathematik an den AHS nach Bundesland	91
5.1.2	Prüfungsergebnisse in Mathematik an den AHS nach Geschlecht	99
5.1.3	Prüfungsergebnisse in Mathematik an den AHS nach AHS-Schulform	104
5.2	Prüfungsergebnisse in Angewandte Mathematik an den BHS	109
5.2.1	Prüfungsergebnisse in Angewandte Mathematik an den BHS nach Bundesland	109
5.2.2	Prüfungsergebnisse in Angewandte Mathematik an den BHS nach Geschlecht	117
5.2.3	Prüfungsergebnisse in Angewandte Mathematik an den BHS nach BHS-Schulform	122
<b>6</b>	<b>Ergebnisse im schriftlichen Prüfungsgebiet Englisch</b>	<b>130</b>
6.1	Prüfungsergebnisse in Englisch an den AHS	130
6.1.1	Prüfungsergebnisse in Englisch an den AHS nach Bundesland	130
6.1.2	Prüfungsergebnisse in Englisch an den AHS nach Geschlecht	138
6.1.3	Prüfungsergebnisse in Englisch an den AHS nach AHS-Schulform	143
6.2	Prüfungsergebnisse in Englisch an den BHS	148
6.2.1	Prüfungsergebnisse in Englisch an den BHS nach Bundesland	148
6.2.2	Prüfungsergebnisse in Englisch an den BHS nach Geschlecht	156

6.2.3	Prüfungsergebnisse in Englisch an den BHS nach BHS-Schulform . . . . .	161
<b>7</b>	<b>Ergebnisse der Vorwissenschaftlichen Arbeit (VWA) und der Diplomarbeit (DA)</b>	<b>169</b>
7.1	VWA-Ergebnisse an den AHS . . . . .	169
7.1.1	VWA-Ergebnisse an den AHS nach Bundesland . . . . .	169
7.1.2	VWA-Ergebnisse an den AHS nach Geschlecht . . . . .	174
7.1.3	VWA-Ergebnisse an den AHS nach AHS-Schulform . . . . .	177
7.2	DA-Ergebnisse an den BHS . . . . .	180
7.2.1	DA-Ergebnisse an den BHS nach Bundesland . . . . .	180
7.2.2	DA-Ergebnisse an den BHS nach Geschlecht . . . . .	184
7.2.3	DA-Ergebnisse an den BHS nach BHS-Schulform . . . . .	187
<b>8</b>	<b>Meistbelegte mündliche Prüfungsgebiete</b>	<b>192</b>
<b>9</b>	<b>Anhang</b>	<b>194</b>
9.1	Erhebungsformulare für AHS im Sommertermin . . . . .	194
9.2	Erhebungsformulare für BHS im Sommertermin . . . . .	195
9.3	Erhebungsformulare für AHS in den Nebenterminen . . . . .	196
9.4	Erhebungsformulare für BHS in den Nebenterminen . . . . .	197

## 1 Glossar

### 1.1 Schularten

<b>AHS</b>	Allgemein bildende höhere Schulen
<b>BHS</b>	Berufsbildende höhere Schule

### 1.2 Schulformen

<b>BAfEP</b>	Bildungsanstalt für Elementarpädagogik (früher BAKIP)
<b>BASOP</b>	Bildungsanstalt für Sozialpädagogik
<b>HAK</b>	Handelsakademie
<b>HLFS</b>	Höhere land- und forstwirtschaftliche Schule
<b>HLT</b>	Höhere Lehranstalt für Tourismus
<b>HLW</b>	Höhere Lehranstalt für wirtschaftliche Berufe
<b>HTL</b>	Höhere technische Lehranstalt
<b>HUM</b>	Humanberufliche Schulen
<b>Kurzform</b>	4-jährige Schulform der AHS
<b>Langform</b>	8-jährige Schulform der AHS

### 1.3 Definitionen

<b>Nicht angetreten</b>	Schülerinnen und Schüler, die zu keinen der drei Terminen zur Reifeprüfung antraten bzw. nicht antrittsberechtigt waren.
<b>Nicht beurteilt</b>	Nicht abgegebene bzw. nicht präsentierte schriftliche Arbeiten.
<b>Gefehlt</b>	Schülerinnen und Schüler, die der jeweiligen Prüfung berechtigt bzw. unberechtigt fernblieben.
<b>Unvollständig</b>	Die Reifeprüfung wurde zum jeweiligem Zeitpunkt nicht vollständig abgeschlossen.

## 2 Einleitung

Die Bundesanstalt Statistik Austria wurde vom Bundesministerium für Bildung, Wissenschaft und Forschung mit der Erhebung und Aufarbeitung der Ergebnisdaten der standardisierten Reife- und Diplomprüfung<sup>1</sup> für das Schuljahr 2018/19 beauftragt. Nach der Erhebung der Ergebnisdaten des Sommertermins 2019, wurden die Ergebnisdaten der des Herbsttermins 2019 im Oktober 2019 und die des Wintertermins 2020 im März 2020 erhoben.

Die Daten wurden von Statistik Austria auf Vollständigkeit und Richtigkeit geprüft. Anschließend erfolgten die Aufbereitung und Analyse der Daten der Nebentermine und die Erstellung dieses Berichts.

### 2.1 Allgemeine Beschreibung SRDP

Im Schuljahr 2014/15 wurde die standardisierte Reife- und Diplomprüfung erstmalig in den allgemein bildenden höheren Schulen (AHS) sowie 2015/16 in den berufsbildenden höheren Schulen (BHS) verpflichtend durchgeführt. Ziele der Standardisierung sind die Erhöhung der Fairness, gleiche Bedingungen für Maturatinnen und Maturanten und eine leichtere Vergleichbarkeit der Bildungsabschlüsse für weiterführende Bildungseinrichtungen.

Die SRDP besteht aus drei unabhängigen Säulen, die für den erfolgreichen Abschluss einer AHS oder einer BHS erforderlich sind:

1. Säule: Abschließende Arbeit inkl. Präsentation und Diskussion
2. Säule: Klausurprüfungen inkl. Kompensationsprüfung
3. Säule: Mündliche Prüfungen (je nach Wahl entweder drei oder vier schriftliche Teilprüfungen)

Durch den modularen Aufbau wird die separate Ablegung der einzelnen Säulen möglich.

#### 2.1.1 Abschließende Arbeiten (AHS: Vorwissenschaftliche Arbeit, BHS: Diplomarbeit)

Im Rahmen der **ersten Säule** müssen alle Schülerinnen und Schüler eine abschließende Arbeit mit vorwissenschaftlichen Charakter, die sich aus einer schriftlichen Arbeit sowie deren Präsentation und Diskussion vor der Prüfungskommission zusammensetzt, absolvieren. An AHS werden Einzelarbeiten und an den BHS Diplomarbeiten in Teams verfasst.

#### 2.1.2 Klausurprüfungen inkl. Kompensationsprüfung

Die **zweite Säule** besteht aus - je nach Wahl der Schülerin bzw. des Schülers - drei oder vier schriftlichen (an BHS graphischen oder praktischen) Prüfungen. Die Prüfungsaufgaben in den Fächern Deutsch (oder eine andere Unterrichtssprache), Mathematik, bestimmte lebende Fremdsprachen (Englisch, Französisch, Italienisch und Spanisch) sowie Altgriechisch und Latein sind standardisiert, d.h. für Maturantinnen und Maturanten der gleichen Schulform vereinheitlicht. Die Aufgabenstellungen in den übrigen Fächern, in denen darüber hinaus schriftlich maturiert werden kann, sind nicht standardisiert.

#### 2.1.3 Mündliche Prüfungen

Im Rahmen der **dritten Säule** können die Schwerpunkte der Schule abgebildet werden. Die kompetenzorientierten Aufgabenstellungen zu den mündlichen Prüfungen werden nicht zentral vorgegeben, sondern bleiben in der Verantwortung der Lehrkräfte. Je nach Wahl der Schülerin bzw. des Schülers müssen zwei bzw. drei mündliche Prüfungen abgelegt werden.

---

<sup>1</sup>Der Begriff „Reife- und Diplomprüfungen“ wird in diesem Bericht zusammenfassend für „Reifeprüfungen“ an AHS und für „Reife- und Diplomprüfungen“ an BHS verwendet.

## 2.2 Ablauf der Datenerhebung

Die Meldung der Ergebnisse der standardisierten Reife- und Diplomprüfung der Nebentermine wurde von 655 Schulen über Sokrates BUND durchgeführt und lieferte Einzeldaten auf Schülerebene. 15 Schulen hatten die Verwaltungssoftware nicht zur Verfügung und übermittelten die Ergebnisdaten im Aggregat per Erhebungsformular (siehe Erhebungsformulare für AHS und BHS im Anhang 1 und 2).

## 2.3 Datenaufbereitung und Urgenzen

Statistik Austria entwickelte ein Datenbanksystem für die Einlagerung und Aufbereitung der Daten. In diesem Datenbanksystem wurden alle übermittelten Datenmeldungen eingelagert und in weiterer Folge plausibilisiert.

Nach der Übermittlung und der Einlagerung neuer Datenmeldungen wurden automatisierte Plausibilitätsprüfungen auf Schul- und Schülerebene durchgeführt. In einem nächsten Schritt erfolgte eine Prüfung der Ergebnisdaten auf Vollständigkeit und Richtigkeit. Dabei wurde kontrolliert, ob die Schulen die Datenmeldung des richtigen Schuljahres übermittelt hatten und ob es große Abweichungen zwischen der Anzahl der gemeldeten und der auf Basis der Schulstatistik erwarteten Schülerinnen und Schüler gab.

Urgenzen fanden von März bis Mai 2020 statt. Dabei kontaktierte Statistik Austria jene Schulen, die die Datenmeldung entweder gar nicht oder inkorrekt durchgeführt hatten.

Im Mai und Juni erfolgte eine detaillierte Prüfung der Ergebnisdaten auf Schülerebene auf Konsistenz und Validität. Folgende Prüfungen wurden durchgeführt:

- Vollständigkeit der Meldung (sechs Prüfungsteile, schriftliche Arbeit, Gesamtbeurteilung) bei antrittsberechtigten Schülerinnen und Schülern
- Inhaltliche Konsistenz der Prüfungsteile über drei Antrittstermine (Sommer-, Herbst- und Wintertermin)
- Konsistenz bei Durchführung der Kompensationsprüfung bei den Nebenterminen
- Ausschließen von Duplikaten positiver Prüfungsteile, schriftlicher Arbeiten und Gesamtbeurteilungen
- Ausschließen von Schülerinnen und Schüler, die sich während des Schuljahres vom Unterricht abgemeldet
- Kontrolle der korrekten Berechnung der Gesamtbeurteilung bei Antrittsberechtigten und Nicht-Antrittsberechtigten

Durch den Vergleich der Ergebnisdaten der Nebentermine mit den Daten des Sommertermins konnten einige Fehler im Datenbestand des Sommertermins im Nachhinein korrigiert werden. Dadurch ergeben sich minimale Abweichungen in den Absolutzahlen zwischen dem Bericht des Sommertermins und diesem Bericht.

Folgende Datenbereinigungs- und Aufarbeitungsschritte wurden durchgeführt:

- Bereinigung um Duplikate über mehrere Antrittstermine
- Bereinigung um gemeldete Ergebnisse, die nicht im Rahmen der standardisierten Reife- und Diplomprüfung durchgeführt wurden und daher bei dieser Erhebung nicht relevant sind (z.B.: Schulformen für Berufstätige)
- Bereinigung der gemeldeten Gegenstandsklassifikationen
- Integration der Datenmeldungen der Schulen ohne Sokrates-Software in den Gesamtdatenbestand
- Erstellung einer Schulartenklassifikation auf Basis der Schulformkennzahl

Die bereinigten Datenmeldungen ergeben den Ausgangsdatensatz, der für die Analyse verwendet wurde.

## 2.4 Datenaggregation für Nicht-Sokrates-Schulen

Wie bereits unter Abschnitt 2.2 beschrieben, verwendeten 15 der 670 maturaführenden Schulen nicht die Verwaltungssoftware „Sokrates BUND“. Es sind aus diesem Grund für 556 Schülerinnen und Schüler die Daten nur im Aggregat vorhanden. Wir bezeichnen diese Schülerinnen und Schüler fortan als „Nicht-Sokrates-Schülerinnen und Schüler“. Für diese Schülerinnen und Schüler fehlen somit folgende Informationen:

- Für Nicht-Sokrates-Schülerinnen und Schüler, die zum Sommertermin nicht zur Reifeprüfung zugelassen waren, ist unbekannt, ob sie zu einem späteren Antrittstermin doch noch zugelassen wurden.
- Für Nicht-Sokrates-Schülerinnen und Schüler, die zur Reifeprüfung angetreten sind, ist unbekannt, wie viele Antrittstermine sie wahrgenommen haben.

Die exakte Anzahl der positiven Prüfungsergebnisse ist hingegen für alle Schülerinnen und Schüler bekannt. Für die Nicht-Sokrates-Schülerinnen und Schüler mussten jedoch bei der Datenauswertung in manchen Kategorien vereinfachende Annahmen getroffen werden, um sie mit den Daten der restlichen Schülerinnen und Schülern verbinden zu können. Die Anzahl der Nicht-Sokrates-Schülerinnen und Schüler ist sehr gering und die betreffenden Unterkategorien (z.Bsp. „Gefehlt“, „zum Nebentermin erstmals zugelassen“ etc.) sind noch um ein Vielfaches kleiner. Aus diesem Grund ist in diesen speziellen Kategorien mit Schwankungen von unter einem Promille zu rechnen. Außerdem gibt es zu diesen Schülerinnen und Schülern keine Informationen zu den mündlichen Prüfungsteilen.

Bei folgenden Tabellen und Diagrammen wurden vereinfachende Annahmen getroffen:

- In den Diagrammen und Tabellen im Abschnitt 3 bei der Unterscheidung der Kategorien „Insgesamt-Nicht bestanden“ und „Insgesamt-Nicht angetreten“: Es wird angenommen, dass Nicht-Sokrates-Schülerinnen und Schüler, die zum Nebentermin angetreten sind, bereits beim Sommertermin zugelassen waren. Außerdem wird angenommen, dass sie in der Zusammenfassung der Ergebnisse aller Antrittstermine kein „Unvollständig“ als Gesamtbeurteilung aufweisen, sondern entweder eine positive Gesamtbeurteilung, ein „Nicht bestanden“ oder ein „Nicht angetreten“ als Gesamtbeurteilung aufweisen.
- In den Diagrammen und Tabellen in den Abschnitten 4 bis 6 bei der Unterscheidung der Kategorien „Insgesamt-Nicht genügend“ und „Insgesamt-Gefehlt“: Bei der Berechnung der Gesamtanzahl (Rubrik „Insgesamt“) der negativen Maturaergebnisse in den einzelnen schriftlichen Prüfungsgebieten werden Nicht-Sokrates-Schülerinnen und Schüler nicht berücksichtigt, außer sie haben einen negativen Antritt zum Wintertermin.

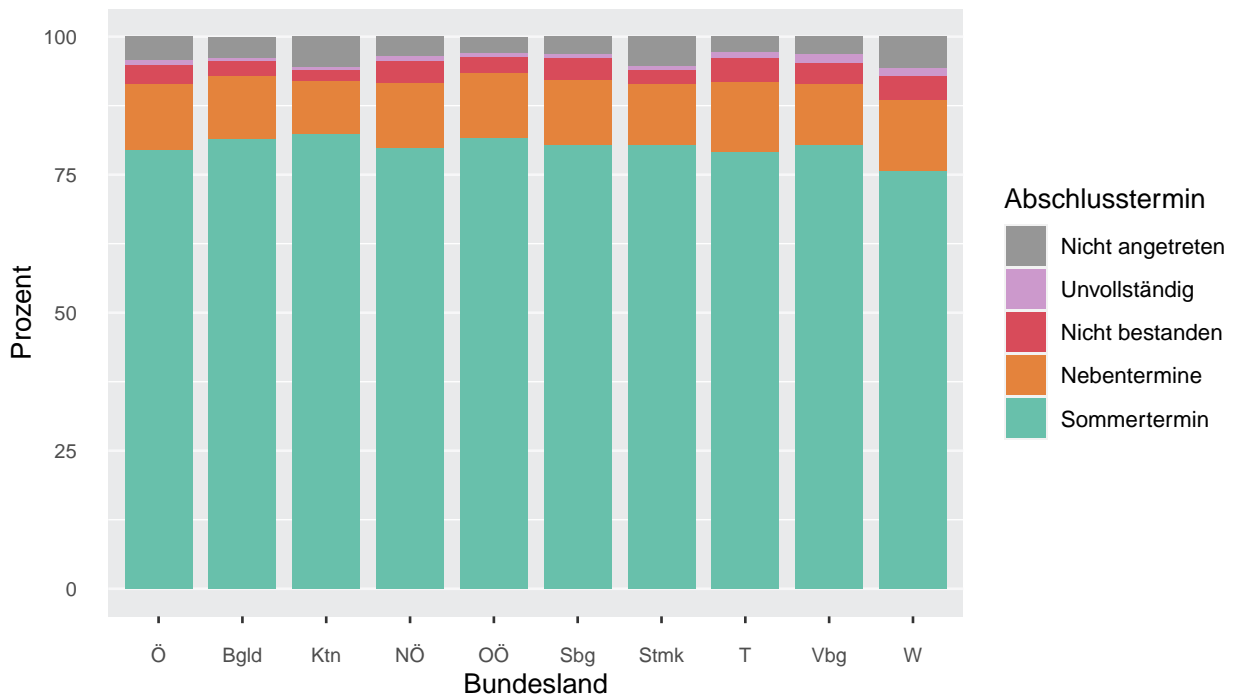


### 3 Gesamtbeurteilungen

#### 3.1 Gesamtergebnisse an den AHS und BHS

##### 3.1.1 Gesamtergebnisse an den AHS und BHS nach Bundesland

Abbildung 1: Ergebnisse der Reifeprüfung aller Schülerinnen und Schüler in den Abschlussklassen nach Antrittstermin und Bundesland



Q: STATISTIK AUSTRIA, SRDP Abschlussjahrgang 2018/19 Haupt- und Nebentermine.

Tabelle 1: Ergebnisse der Reifeprüfung aller Schülerinnen und Schüler in den Abschlussklassen nach Antrittstermin und Bundesland (absolut)

Abschlussstermin	Bundesland									
	Ö	Bgld	Ktn	NÖ	OÖ	Sbg	Stmk	T	Vbg	W
<b>Insgesamt</b>	<b>40.108</b>	<b>1.580</b>	<b>2.806</b>	<b>7.306</b>	<b>6.434</b>	<b>2.852</b>	<b>5.285</b>	<b>3.323</b>	<b>1.865</b>	<b>8.657</b>
Erfolgreich bestanden	36.624	1.465	2.579	6.693	6.011	2.627	4.832	3.050	1.706	7.661
Sommertermin	31.888	1.287	2.311	5.832	5.251	2.292	4.243	2.626	1.497	6.549
Nebentermine	4.736	178	268	861	760	335	589	424	209	1.112
Nicht bestanden	1.427	47	58	290	189	115	132	147	70	379
Unvollständig	343	8	11	56	36	20	38	33	28	113
Nicht angetreten	1.714	60	158	267	198	90	283	93	61	504

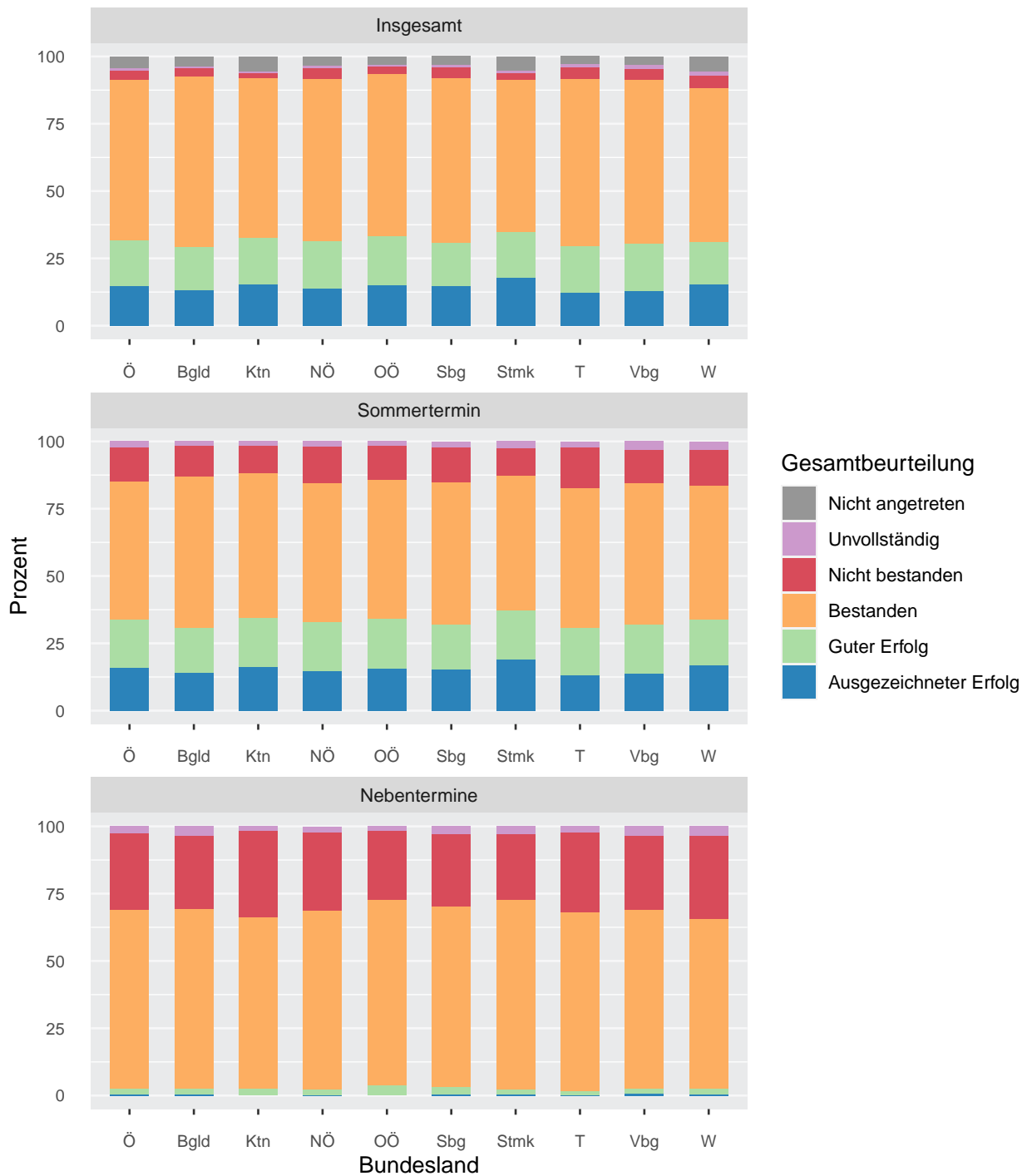
Q: STATISTIK AUSTRIA, SRDP Abschlussjahrgang 2018/19 Haupt- und Nebentermine.

Tabelle 2: Ergebnisse der Reifeprüfung aller Schülerinnen und Schüler in den Abschlussklassen nach Antrittstermin und Bundesland (in %)

Abschlussstermin	Bundesland									
	Ö	Bgld	Ktn	NÖ	OÖ	Sbg	Stmk	T	Vbg	W
<b>Insgesamt</b>	<b>100,0</b>	<b>100,0</b>	<b>100,0</b>	<b>100,0</b>	<b>100,0</b>	<b>100,0</b>	<b>100,0</b>	<b>100,0</b>	<b>100,0</b>	<b>100,0</b>
Erfolgreich bestanden	91,3	92,7	91,9	91,6	93,4	92,1	91,4	91,8	91,5	88,5
Sommertermin	79,5	81,5	82,4	79,8	81,6	80,4	80,3	79,0	80,3	75,6
Nebentermine	11,8	11,3	9,6	11,8	11,8	11,7	11,1	12,8	11,2	12,8
Nicht bestanden	3,6	3,0	2,1	4,0	2,9	4,0	2,5	4,4	3,8	4,4
Unvollständig	0,9	0,5	0,4	0,8	0,6	0,7	0,7	1,0	1,5	1,3
Nicht angetreten	4,3	3,8	5,6	3,7	3,1	3,2	5,4	2,8	3,3	5,8

Q: STATISTIK AUSTRIA, SRDP Abschlussjahrgang 2018/19 Haupt- und Nebentermine.

Abbildung 2: Gesamtbeurteilungen aller Schülerinnen und Schüler in den Abschlussklassen nach Antrittstermin und Bundesland



Q: STATISTIK AUSTRIA, SRDP Abschlussjahrgang 2018/19 Haupt- und Nebentermine.

Tabelle 3: Gesamtbeurteilungen aller Schülerinnen und Schüler in den Abschlussklassen nach Antrittstermin und Bundesland (absolut)

Gesamtbeurteilung	Bundesland									
	Ö	Bgld	Ktn	NÖ	OÖ	Sbg	Stmk	T	Vbg	W
	<b>Insgesamt</b>									
<b>Insgesamt</b>	<b>40.108</b>	<b>1.580</b>	<b>2.806</b>	<b>7.306</b>	<b>6.434</b>	<b>2.852</b>	<b>5.285</b>	<b>3.323</b>	<b>1.865</b>	<b>8.657</b>
Erfolgreich bestanden	36.624	1.465	2.579	6.693	6.011	2.627	4.832	3.050	1.706	7.661
Ausgezeichneter Erfolg	5.974	209	430	1.015	968	420	940	416	243	1.333
Guter Erfolg	6.751	251	482	1.274	1.158	455	885	566	327	1.353
Bestanden	23.899	1.005	1.667	4.404	3.885	1.752	3.007	2.068	1.136	4.975
Nicht bestanden	1.427	47	58	290	189	115	132	147	70	379
Unvollständig	343	8	11	56	36	20	38	33	28	113
Nicht angetreten	1.714	60	158	267	198	90	283	93	61	504
	<b>Sommertermin</b>									
<b>Insgesamt</b>	<b>37.462</b>	<b>1.479</b>	<b>2.620</b>	<b>6.903</b>	<b>6.114</b>	<b>2.699</b>	<b>4.860</b>	<b>3.176</b>	<b>1.769</b>	<b>7.842</b>
Erfolgreich bestanden	31.888	1.287	2.311	5.832	5.251	2.292	4.243	2.626	1.497	6.549
Ausgezeichneter Erfolg	5.952	208	429	1.014	966	418	936	414	241	1.326
Guter Erfolg	6.606	246	473	1.249	1.122	443	872	558	322	1.321
Bestanden	19.330	833	1.409	3.569	3.163	1.431	2.435	1.654	934	3.902
Nicht bestanden	4.740	169	268	939	766	350	496	483	217	1.052
Unvollständig	834	23	41	132	97	57	121	67	55	241
	<b>Nebentermine</b>									
<b>Insgesamt</b>	<b>6.865</b>	<b>256</b>	<b>404</b>	<b>1.252</b>	<b>1.046</b>	<b>476</b>	<b>810</b>	<b>624</b>	<b>303</b>	<b>1.694</b>
Erfolgreich bestanden	4.736	178	268	861	760	335	589	424	209	1.112
Ausgezeichneter Erfolg	22	1	1	1	2	2	4	2	2	7
Guter Erfolg	145	5	9	25	36	12	13	8	5	32
Bestanden	4.569	172	258	835	722	321	572	414	202	1.073
Nicht bestanden	1.943	69	129	364	268	127	197	185	83	521
Unvollständig	186	9	7	27	18	14	24	15	11	61

Q: STATISTIK AUSTRIA, SRDP Abschlussjahrgang 2018/19 Haupt- und Nebentermine.

Tabelle 4: Gesamtbeurteilungen aller Schülerinnen und Schüler in den Abschlussklassen nach Antrittstermin und Bundesland (in %)

Gesamtbeurteilung	Bundesland									
	Ö	Bgld	Ktn	NÖ	OÖ	Sbg	Stmk	T	Vbg	W
	<b>Insgesamt</b>									
<b>Insgesamt</b>	<b>100,0</b>	<b>100,0</b>	<b>100,0</b>	<b>100,0</b>	<b>100,0</b>	<b>100,0</b>	<b>100,0</b>	<b>100,0</b>	<b>100,0</b>	<b>100,0</b>
Erfolgreich bestanden	91,3	92,7	91,9	91,6	93,4	92,1	91,4	91,8	91,5	88,5
Ausgezeichneter Erfolg	14,9	13,2	15,3	13,9	15,0	14,7	17,8	12,5	13,0	15,4
Guter Erfolg	16,8	15,9	17,2	17,4	18,0	16,0	16,7	17,0	17,5	15,6
Bestanden	59,6	63,6	59,4	60,3	60,4	61,4	56,9	62,2	60,9	57,5
Nicht bestanden	3,6	3,0	2,1	4,0	2,9	4,0	2,5	4,4	3,8	4,4
Unvollständig	0,9	0,5	0,4	0,8	0,6	0,7	0,7	1,0	1,5	1,3
Nicht angetreten	4,3	3,8	5,6	3,7	3,1	3,2	5,4	2,8	3,3	5,8
	<b>Sommertermin</b>									
<b>Insgesamt</b>	<b>100,0</b>	<b>100,0</b>	<b>100,0</b>	<b>100,0</b>	<b>100,0</b>	<b>100,0</b>	<b>100,0</b>	<b>100,0</b>	<b>100,0</b>	<b>100,0</b>
Erfolgreich bestanden	85,1	87,0	88,2	84,5	85,9	84,9	87,3	82,7	84,6	83,5
Ausgezeichneter Erfolg	15,9	14,1	16,4	14,7	15,8	15,5	19,3	13,0	13,6	16,9
Guter Erfolg	17,6	16,6	18,1	18,1	18,4	16,4	17,9	17,6	18,2	16,8
Bestanden	51,6	56,3	53,8	51,7	51,7	53,0	50,1	52,1	52,8	49,8
Nicht bestanden	12,7	11,4	10,2	13,6	12,5	13,0	10,2	15,2	12,3	13,4
Unvollständig	2,2	1,6	1,6	1,9	1,6	2,1	2,5	2,1	3,1	3,1
	<b>Nebentermine</b>									
<b>Insgesamt</b>	<b>100,0</b>	<b>100,0</b>	<b>100,0</b>	<b>100,0</b>	<b>100,0</b>	<b>100,0</b>	<b>100,0</b>	<b>100,0</b>	<b>100,0</b>	<b>100,0</b>
Erfolgreich bestanden	69,0	69,5	66,3	68,8	72,7	70,4	72,7	67,9	69,0	65,6
Ausgezeichneter Erfolg	0,3	0,4	0,2	0,1	0,2	0,4	0,5	0,3	0,7	0,4
Guter Erfolg	2,1	2,0	2,2	2,0	3,4	2,5	1,6	1,3	1,7	1,9
Bestanden	66,6	67,2	63,9	66,7	69,0	67,4	70,6	66,3	66,7	63,3
Nicht bestanden	28,3	27,0	31,9	29,1	25,6	26,7	24,3	29,6	27,4	30,8
Unvollständig	2,7	3,5	1,7	2,2	1,7	2,9	3,0	2,4	3,6	3,6

Q: STATISTIK AUSTRIA, SRDP Abschlussjahrgang 2018/19 Haupt- und Nebentermine.

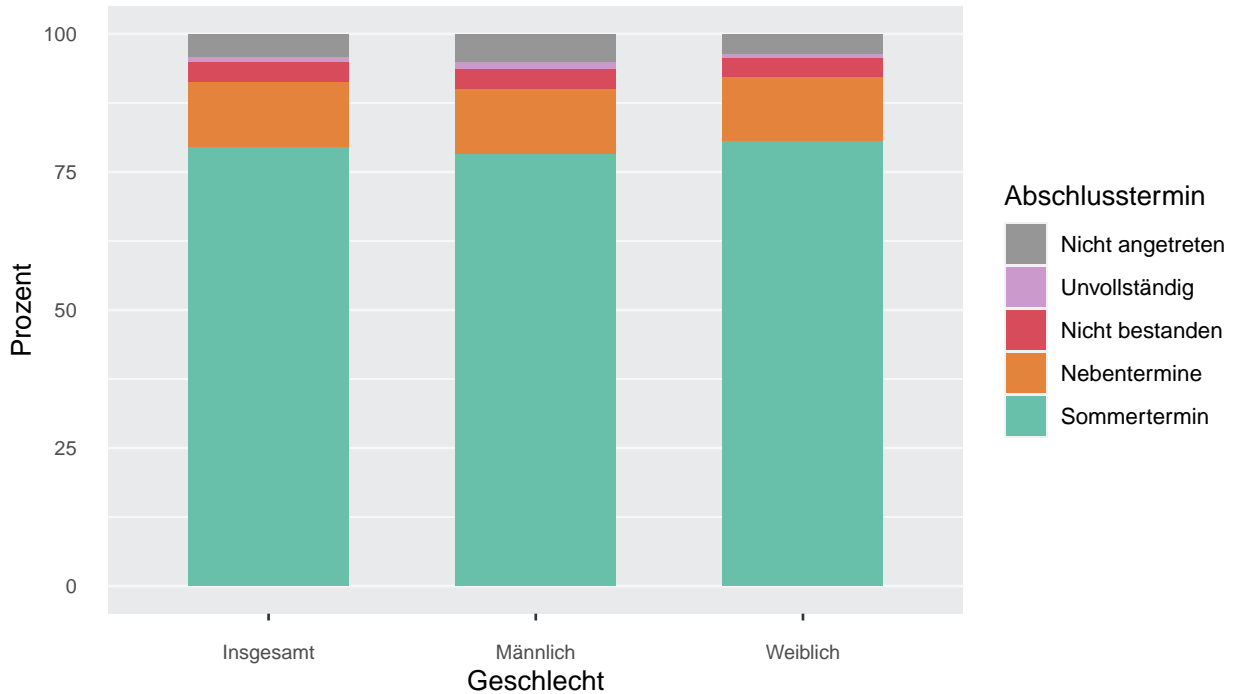
Tabelle 5: Anteil der nicht-antrittsberechtigten Schülerinnen und Schüler in den Abschlussklassen nach Bundesland

Bundesland	Absolut	in %
<b>Österreich</b>	<b>2.607</b>	<b>6,5</b>
Burgenland	100	6,3
Kärnten	183	6,5
Niederösterreich	399	5,5
Oberösterreich	317	4,9
Salzburg	148	5,2
Steiermark	423	8,0
Tirol	143	4,3
Vorarlberg	95	5,1
Wien	799	9,2

Q: STATISTIK AUSTRIA, SRDP Abschlussjahrgang 2018/19 Haupt- und Nebentermine.

**3.1.2 Gesamtergebnisse an den AHS und BHS nach Geschlecht**

Abbildung 3: Ergebnisse der Reifeprüfung aller Schülerinnen und Schüler in den Abschlussklassen nach Antrittstermin und Geschlecht



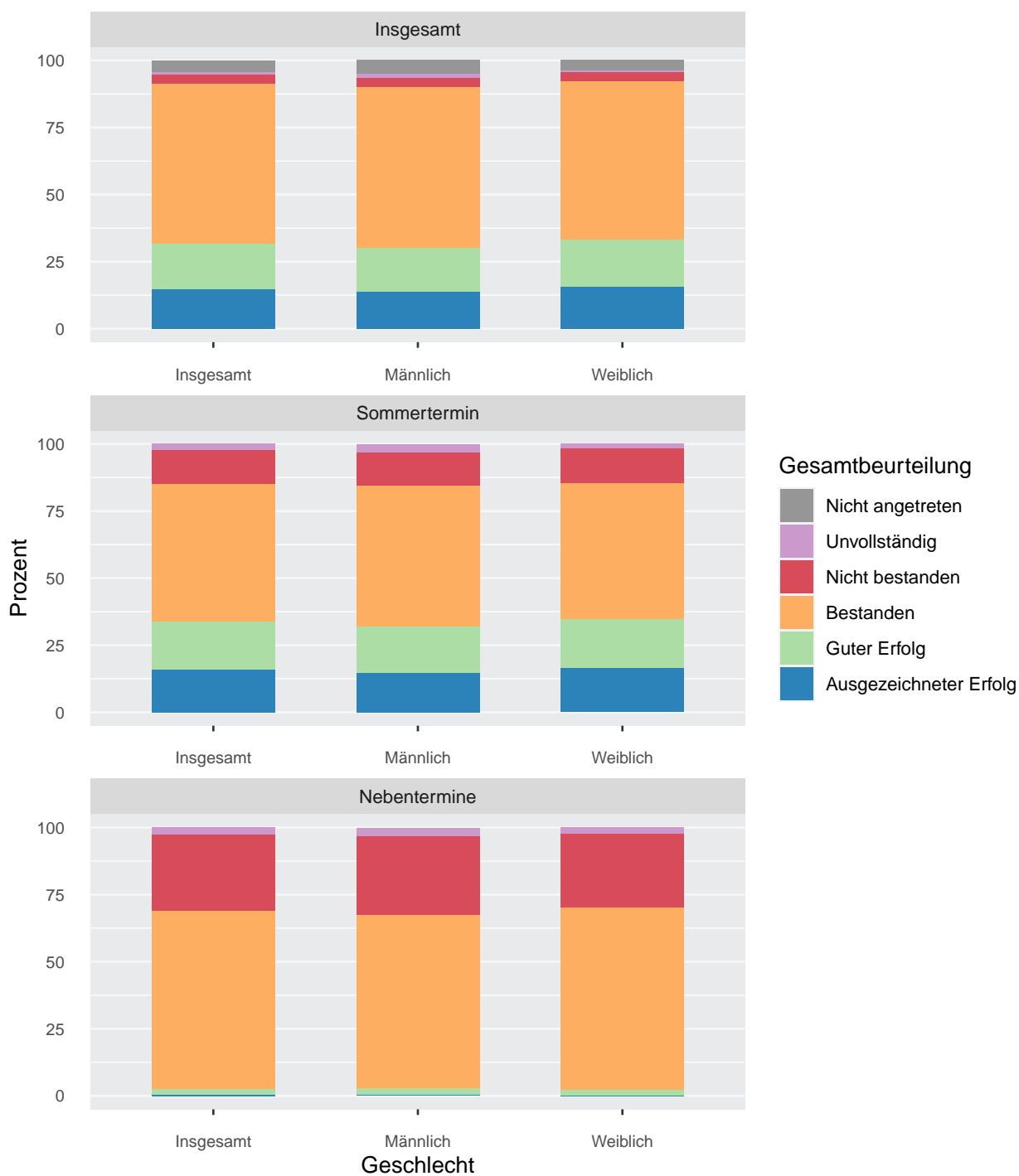
Q: STATISTIK AUSTRIA, SRDP Abschlussjahrgang 2018/19 Haupt- und Nebentermine.

Tabelle 6: Ergebnisse der Reifeprüfung aller Schülerinnen und Schüler in den Abschlussklassen nach Antrittstermin und Geschlecht

Abschlussstermin	Geschlecht					
	Insgesamt		Männlich		Weiblich	
	absolut	in %	absolut	in %	absolut	in %
<b>Insgesamt</b>	<b>40.108</b>	<b>100,0</b>	<b>17.304</b>	<b>100,0</b>	<b>22.804</b>	<b>100,0</b>
Erfolgreich bestanden	36.624	91,3	15.585	90,1	21.039	92,3
Sommertermin	31.888	79,5	13.531	78,2	18.357	80,5
Nebentermine	4.736	11,8	2.054	11,9	2.682	11,8
Nicht bestanden	1.427	3,6	637	3,7	790	3,5
Unvollständig	343	0,9	217	1,3	126	0,6
Nicht angetreten	1.714	4,3	865	5,0	849	3,7

Q: STATISTIK AUSTRIA, SRDP Abschlussjahrgang 2018/19 Haupt- und Nebentermine.

Abbildung 4: Gesamtbeurteilungen aller Schülerinnen und Schüler in den Abschlussklassen nach Antrittstermin und Geschlecht



Q: STATISTIK AUSTRIA, SRDP Abschlussjahrgang 2018/19 Haupt- und Nebentermine.



Tabelle 7: Gesamtbeurteilungen aller Schülerinnen und Schüler in den Abschlussklassen nach Antrittstermin und Geschlecht

Gesamtbeurteilung	Geschlecht					
	Insgesamt		Männlich		Weiblich	
	absolut	in %	absolut	in %	absolut	in %
<b>Insgesamt</b>						
<b>Insgesamt</b>	<b>40.108</b>	<b>100,0</b>	<b>17.304</b>	<b>100,0</b>	<b>22.804</b>	<b>100,0</b>
Erfolgreich bestanden	36.624	91,3	15.585	90,1	21.039	92,3
Ausgezeichneter Erfolg	5.974	14,9	2.388	13,8	3.586	15,7
Guter Erfolg	6.751	16,8	2.798	16,2	3.953	17,3
Bestanden	23.899	59,6	10.399	60,1	13.500	59,2
Nicht bestanden	1.427	3,6	637	3,7	790	3,5
Unvollständig	343	0,9	217	1,3	126	0,6
Nicht angetreten	1.714	4,3	865	5,0	849	3,7
<b>Sommertermin</b>						
<b>Insgesamt</b>	<b>37.462</b>	<b>100,0</b>	<b>16.033</b>	<b>100,0</b>	<b>21.429</b>	<b>100,0</b>
Erfolgreich bestanden	31.888	85,1	13.531	84,4	18.357	85,7
Ausgezeichneter Erfolg	5.952	15,9	2.379	14,8	3.573	16,7
Guter Erfolg	6.606	17,6	2.725	17,0	3.881	18,1
Bestanden	19.330	51,6	8.427	52,6	10.903	50,9
Nicht bestanden	4.740	12,7	2.011	12,5	2.729	12,7
Unvollständig	834	2,2	491	3,1	343	1,6
<b>Nebentermine</b>						
<b>Insgesamt</b>	<b>6.865</b>	<b>100,0</b>	<b>3.047</b>	<b>100,0</b>	<b>3.818</b>	<b>100,0</b>
Erfolgreich bestanden	4.736	69,0	2.054	67,4	2.682	70,2
Ausgezeichneter Erfolg	22	0,3	9	0,3	13	0,3
Guter Erfolg	145	2,1	73	2,4	72	1,9
Bestanden	4.569	66,6	1.972	64,7	2.597	68,0
Nicht bestanden	1.943	28,3	900	29,5	1.043	27,3
Unvollständig	186	2,7	93	3,1	93	2,4

Q: STATISTIK AUSTRIA, SRDP Abschlussjahrgang 2018/19 Haupt- und Nebentermine.

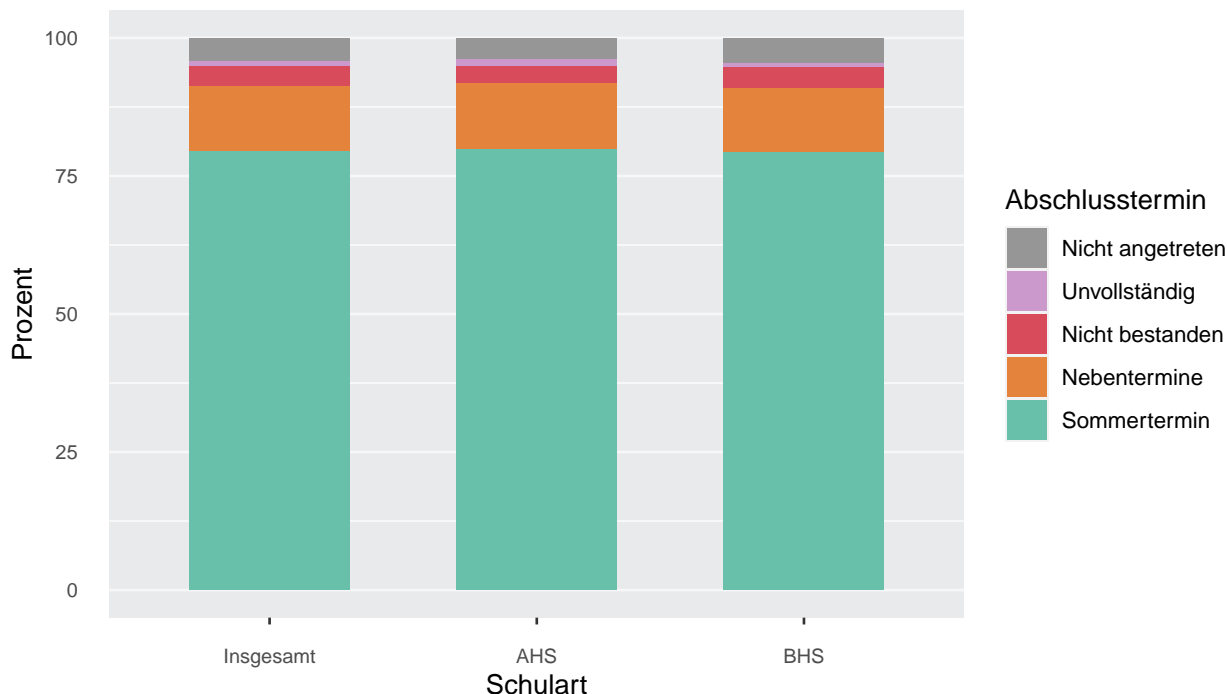
Tabelle 8: Anteil der nicht-antrittsberechtigten Schülerinnen und Schüler in den Abschlussklassen nach Geschlecht

Geschlecht	Absolut	in %
<b>Insgesamt</b>	<b>2.607</b>	<b>6,5</b>
Männlich	1.257	7,3
Weiblich	1.350	5,9

Q: STATISTIK AUSTRIA, SRDP Abschlussjahrgang 2018/19 Haupt- und Nebentermine.

### 3.1.3 Gesamtergebnisse an den AHS und BHS nach Schulart

Abbildung 5: Ergebnisse der Reifeprüfung aller Schülerinnen und Schüler in den Abschlussklassen nach Antrittstermin und Schulart



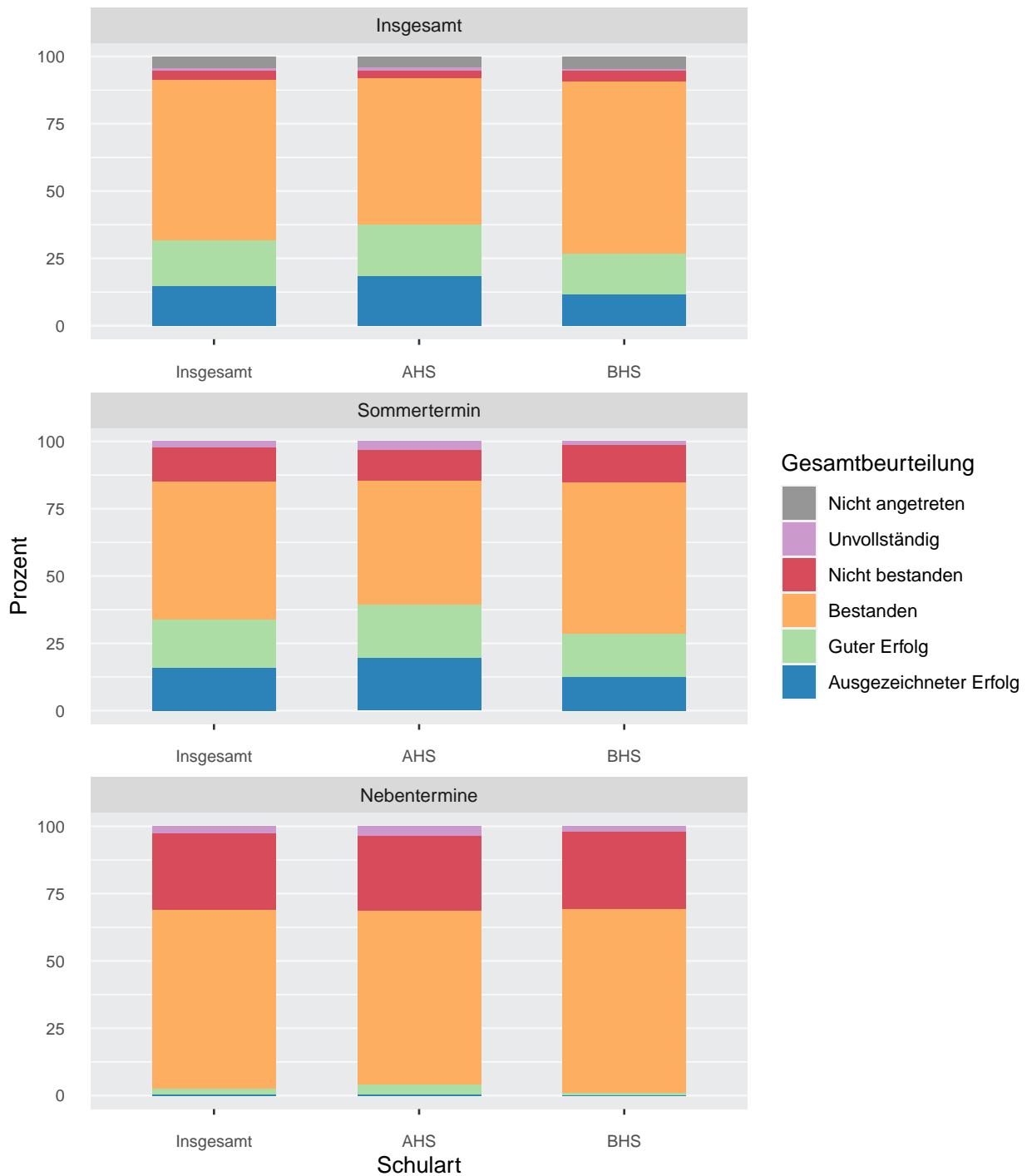
Q: STATISTIK AUSTRIA, SRDP Abschlussjahrgang 2018/19 Haupt- und Nebentermine.

Tabelle 9: Ergebnisse der Reifeprüfung aller Schülerinnen und Schüler in den Abschlussklassen nach Antrittstermin und Schulart

Abschlusstermin	Schulart					
	Insgesamt		AHS		BHS	
	absolut	in %	absolut	in %	absolut	in %
<b>Insgesamt</b>	<b>40.108</b>	<b>100,0</b>	<b>18.405</b>	<b>100,0</b>	<b>21.703</b>	<b>100,0</b>
Erfolgreich bestanden	36.624	91,3	16.908	91,9	19.716	90,8
Sommertermin	31.888	79,5	14.687	79,8	17.201	79,3
Nebentermine	4.736	11,8	2.221	12,1	2.515	11,6
Nicht bestanden	1.427	3,6	553	3,0	874	4,0
Unvollständig	343	0,9	219	1,2	124	0,6
Nicht angetreten	1.714	4,3	725	3,9	989	4,6

Q: STATISTIK AUSTRIA, SRDP Abschlussjahrgang 2018/19 Haupt- und Nebentermine.

Abbildung 6: Gesamtbeurteilungen aller Schülerinnen und Schüler in den Abschlussklassen nach Antrittstermin und Schulart



Q: STATISTIK AUSTRIA, SRDP Abschlussjahrgang 2018/19 Haupt- und Nebentermine.

Tabelle 10: Gesamtbeurteilungen aller Schülerinnen und Schüler in den Abschlussklassen nach Antrittstermin und Schulart

Gesamtbeurteilung	Schulart					
	Insgesamt		AHS		BHS	
	absolut	in %	absolut	in %	absolut	in %
<b>Insgesamt</b>						
<b>Insgesamt</b>	<b>40.108</b>	<b>100,0</b>	<b>18.405</b>	<b>100,0</b>	<b>21.703</b>	<b>100,0</b>
Erfolgreich bestanden	36.624	91,3	16.908	91,9	19.716	90,8
Ausgezeichneter Erfolg	5.974	14,9	3.411	18,5	2.563	11,8
Guter Erfolg	6.751	16,8	3.497	19,0	3.254	15,0
Bestanden	23.899	59,6	10.000	54,3	13.899	64,0
Nicht bestanden	1.427	3,6	553	3,0	874	4,0
Unvollständig	343	0,9	219	1,2	124	0,6
Nicht angetreten	1.714	4,3	725	3,9	989	4,6
<b>Sommertermin</b>						
<b>Insgesamt</b>	<b>37.462</b>	<b>100,0</b>	<b>17.176</b>	<b>100,0</b>	<b>20.286</b>	<b>100,0</b>
Erfolgreich bestanden	31.888	85,1	14.687	85,5	17.201	84,8
Ausgezeichneter Erfolg	5.952	15,9	3.395	19,8	2.557	12,6
Guter Erfolg	6.606	17,6	3.381	19,7	3.225	15,9
Bestanden	19.330	51,6	7.911	46,1	11.419	56,3
Nicht bestanden	4.740	12,7	1.933	11,3	2.807	13,8
Unvollständig	834	2,2	556	3,2	278	1,4
<b>Nebentermine</b>						
<b>Insgesamt</b>	<b>6.865</b>	<b>100,0</b>	<b>3.236</b>	<b>100,0</b>	<b>3.629</b>	<b>100,0</b>
Erfolgreich bestanden	4.736	69,0	2.221	68,6	2.515	69,3
Ausgezeichneter Erfolg	22	0,3	16	0,5	6	0,2
Guter Erfolg	145	2,1	116	3,6	29	0,8
Bestanden	4.569	66,6	2.089	64,6	2.480	68,3
Nicht bestanden	1.943	28,3	903	27,9	1.040	28,7
Unvollständig	186	2,7	112	3,5	74	2,0

Q: STATISTIK AUSTRIA, SRDP Abschlussjahrgang 2018/19 Haupt- und Nebentermine.

Tabelle 11: Anteil der nicht-antrittsberechtigten Schülerinnen und Schüler in den Abschlussklassen nach Schulart

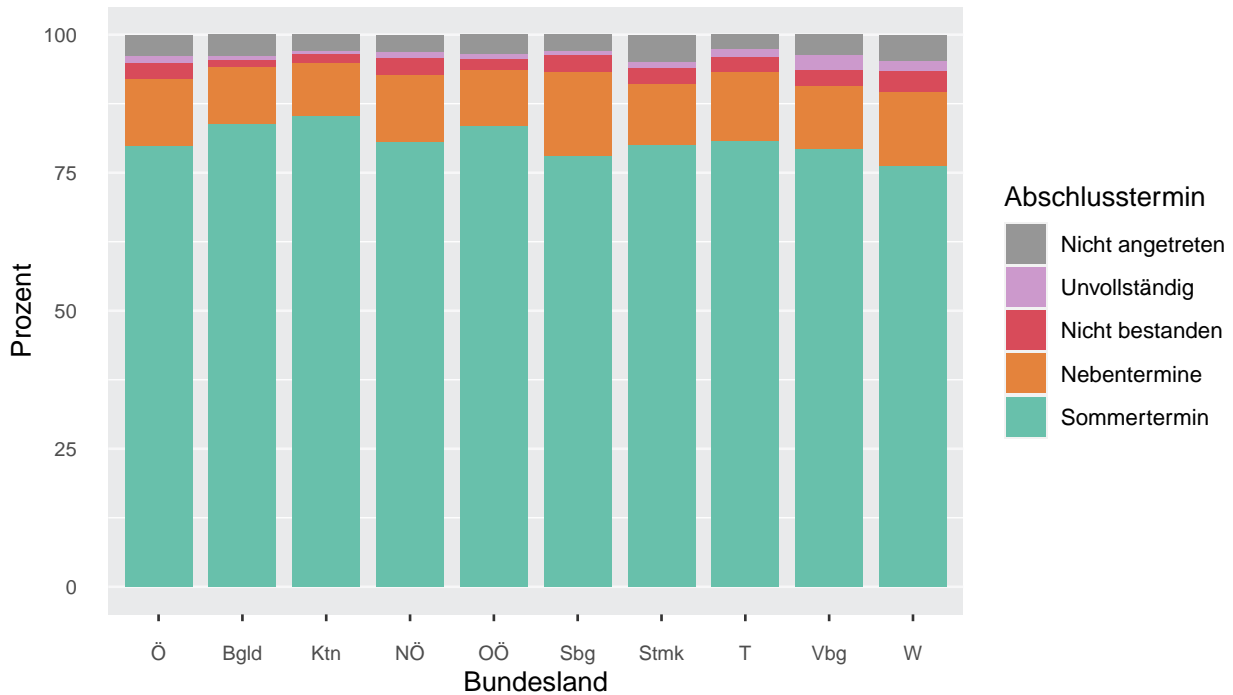
Schulart	Absolut	in %
<b>Insgesamt</b>	<b>2.607</b>	<b>6,5</b>
AHS	1.206	6,6
BHS	1.401	6,5

Q: STATISTIK AUSTRIA, SRDP Abschlussjahrgang 2018/19 Haupt- und Nebentermine.

## 3.2 Gesamtergebnisse an den AHS

### 3.2.1 Gesamtergebnisse an den AHS nach Bundesland

Abbildung 7: Ergebnisse der Reifeprüfung aller Schülerinnen und Schüler in den AHS-Abschlussklassen nach Antrittstermin und Bundesland



Q: STATISTIK AUSTRIA, SRDP Abschlussjahrgang 2018/19 Haupt- und Nebentermine.

Tabelle 12: Ergebnisse der Reifeprüfung aller Schülerinnen und Schüler in den AHS-Abschlussklassen nach Antrittstermin und Bundesland (absolut)

Abschlussstermin	Bundesland									
	Ö	Bgld	Ktn	NÖ	OÖ	Sbg	Stmk	T	Vbg	W
<b>Insgesamt</b>	<b>18.405</b>	<b>594</b>	<b>1.105</b>	<b>3.152</b>	<b>2.404</b>	<b>1.266</b>	<b>2.647</b>	<b>1.362</b>	<b>818</b>	<b>5.057</b>
Erfolgreich bestanden	16.908	559	1.048	2.922	2.252	1.179	2.409	1.268	742	4.529
Sommertermin	14.687	498	942	2.540	2.004	988	2.116	1.100	648	3.851
Nebentermine	2.221	61	106	382	248	191	293	168	94	678
Nicht bestanden	553	8	19	99	50	40	80	39	24	194
Unvollständig	219	4	5	30	18	9	24	19	22	88
Nicht angetreten	725	23	33	101	84	38	134	36	30	246

Q: STATISTIK AUSTRIA, SRDP Abschlussjahrgang 2018/19 Haupt- und Nebentermine.

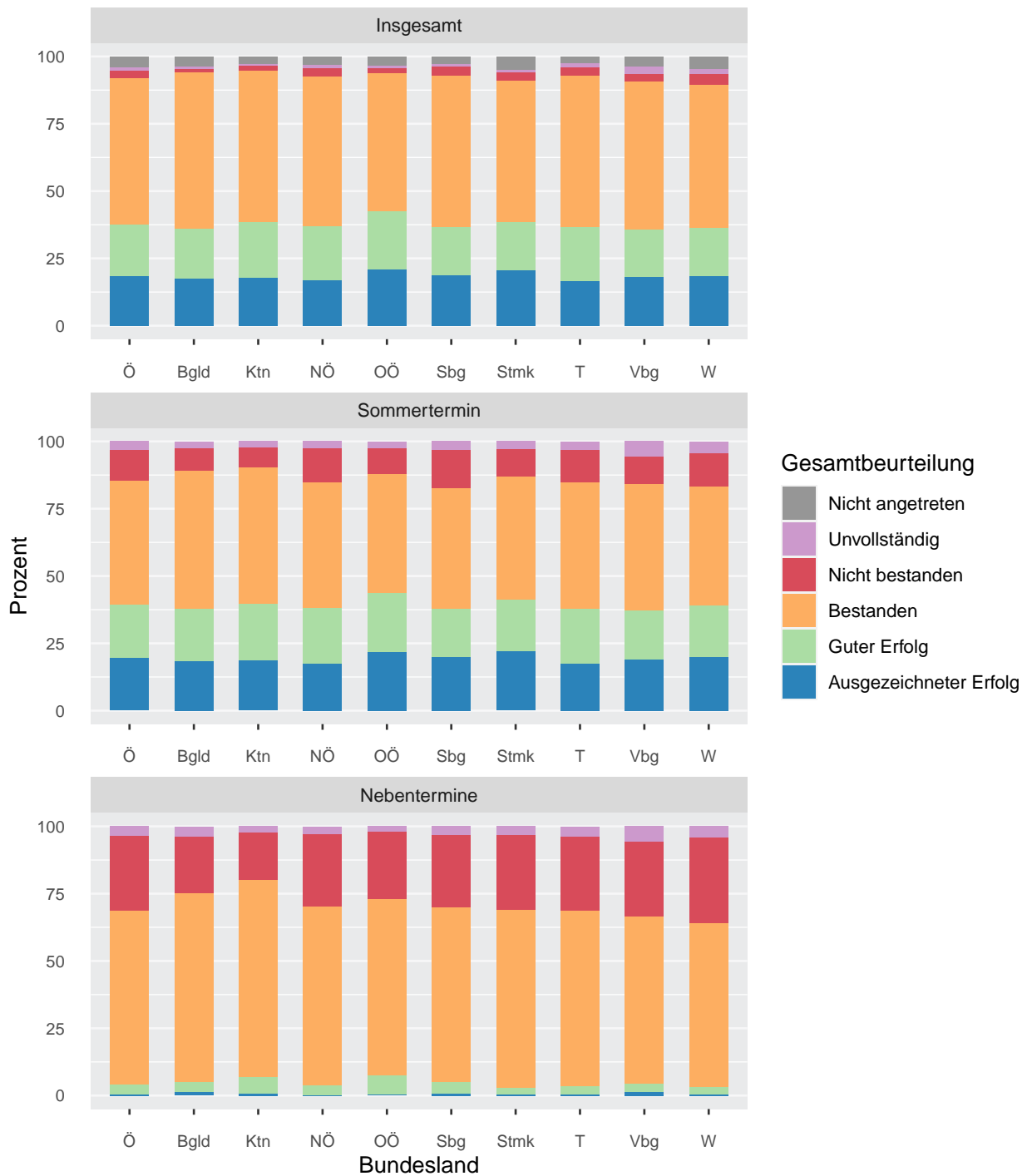
Tabelle 13: Ergebnisse der Reifeprüfung aller Schülerinnen und Schüler in den AHS-Abschlussklassen nach Antrittstermin und Bundesland (in %)

Abschlussstermin	Bundesland									
	Ö	Bgld	Ktn	NÖ	OÖ	Sbg	Stmk	T	Vbg	W
<b>Insgesamt</b>	<b>100,0</b>	<b>100,0</b>	<b>100,0</b>	<b>100,0</b>	<b>100,0</b>	<b>100,0</b>	<b>100,0</b>	<b>100,0</b>	<b>100,0</b>	<b>100,0</b>
Erfolgreich bestanden	91,9	94,1	94,8	92,7	93,7	93,1	91,0	93,1	90,7	89,6
Sommertermin	79,8	83,8	85,2	80,6	83,4	78,0	79,9	80,8	79,2	76,2
Nebentermine	12,1	10,3	9,6	12,1	10,3	15,1	11,1	12,3	11,5	13,4
Nicht bestanden	3,0	1,3	1,7	3,1	2,1	3,2	3,0	2,9	2,9	3,8
Unvollständig	1,2	0,7	0,5	1,0	0,7	0,7	0,9	1,4	2,7	1,7
Nicht angetreten	3,9	3,9	3,0	3,2	3,5	3,0	5,1	2,6	3,7	4,9

Q: STATISTIK AUSTRIA, SRDP Abschlussjahrgang 2018/19 Haupt- und Nebentermine.



Abbildung 8: Gesamtbeurteilungen aller Schülerinnen und Schüler in den AHS-Abschlussklassen nach Antrittstermin und Bundesland



Q: STATISTIK AUSTRIA, SRDP Abschlussjahrgang 2018/19 Haupt- und Nebentermine.

Tabelle 14: Gesamtbeurteilungen aller Schülerinnen und Schüler in den AHS-Abschlussklassen nach Antrittstermin und Bundesland (absolut)

Gesamtbeurteilung	Bundesland									
	Ö	Bgld	Ktn	NÖ	OÖ	Sbg	Stmk	T	Vbg	W
<b>Insgesamt</b>										
<b>Insgesamt</b>	<b>18.405</b>	<b>594</b>	<b>1.105</b>	<b>3.152</b>	<b>2.404</b>	<b>1.266</b>	<b>2.647</b>	<b>1.362</b>	<b>818</b>	<b>5.057</b>
Erfolgreich bestanden	16.908	559	1.048	2.922	2.252	1.179	2.409	1.268	742	4.529
Ausgezeichneter Erfolg	3.411	104	197	528	499	240	543	227	148	925
Guter Erfolg	3.497	110	226	632	519	223	470	271	142	904
Bestanden	10.000	345	625	1.762	1.234	716	1.396	770	452	2.700
Nicht bestanden	553	8	19	99	50	40	80	39	24	194
Unvollständig	219	4	5	30	18	9	24	19	22	88
Nicht angetreten	725	23	33	101	84	38	134	36	30	246
<b>Sommertermin</b>										
<b>Insgesamt</b>	<b>17.176</b>	<b>558</b>	<b>1.041</b>	<b>2.987</b>	<b>2.278</b>	<b>1.194</b>	<b>2.434</b>	<b>1.296</b>	<b>768</b>	<b>4.620</b>
Erfolgreich bestanden	14.687	498	942	2.540	2.004	988	2.116	1.100	648	3.851
Ausgezeichneter Erfolg	3.395	103	196	527	498	238	541	226	146	920
Guter Erfolg	3.381	107	218	612	495	212	460	264	138	875
Bestanden	7.911	288	528	1.401	1.011	538	1.115	610	364	2.056
Nicht bestanden	1.933	47	75	370	219	169	248	156	77	572
Unvollständig	556	13	24	77	55	37	70	40	43	197
<b>Nebentermine</b>										
<b>Insgesamt</b>	<b>3.236</b>	<b>81</b>	<b>132</b>	<b>544</b>	<b>340</b>	<b>273</b>	<b>424</b>	<b>245</b>	<b>141</b>	<b>1.056</b>
Erfolgreich bestanden	2.221	61	106	382	248	191	293	168	94	678
Ausgezeichneter Erfolg	16	1	1	1	1	2	2	1	2	5
Guter Erfolg	116	3	8	20	24	11	10	7	4	29
Bestanden	2.089	57	97	361	223	178	281	160	88	644
Nicht bestanden	903	17	23	147	85	73	117	68	39	334
Unvollständig	112	3	3	15	7	9	14	9	8	44

Q: STATISTIK AUSTRIA, SRDP Abschlussjahrgang 2018/19 Haupt- und Nebentermine.

Tabelle 15: Gesamtbeurteilungen aller Schülerinnen und Schüler in den AHS-Abschlussklassen nach Antrittstermin und Bundesland (in %)

Gesamtbeurteilung	Bundesland									
	Ö	Bgld	Ktn	NÖ	OÖ	Sbg	Stmk	T	Vbg	W
	<b>Insgesamt</b>									
<b>Insgesamt</b>	<b>100,0</b>	<b>100,0</b>	<b>100,0</b>	<b>100,0</b>	<b>100,0</b>	<b>100,0</b>	<b>100,0</b>	<b>100,0</b>	<b>100,0</b>	<b>100,0</b>
Erfolgreich bestanden	91,9	94,1	94,8	92,7	93,7	93,1	91,0	93,1	90,7	89,6
Ausgezeichneter Erfolg	18,5	17,5	17,8	16,8	20,8	19,0	20,5	16,7	18,1	18,3
Guter Erfolg	19,0	18,5	20,5	20,1	21,6	17,6	17,8	19,9	17,4	17,9
Bestanden	54,3	58,1	56,6	55,9	51,3	56,6	52,7	56,5	55,3	53,4
Nicht bestanden	3,0	1,3	1,7	3,1	2,1	3,2	3,0	2,9	2,9	3,8
Unvollständig	1,2	0,7	0,5	1,0	0,7	0,7	0,9	1,4	2,7	1,7
Nicht angetreten	3,9	3,9	3,0	3,2	3,5	3,0	5,1	2,6	3,7	4,9
	<b>Sommertermin</b>									
<b>Insgesamt</b>	<b>100,0</b>	<b>100,0</b>	<b>100,0</b>	<b>100,0</b>	<b>100,0</b>	<b>100,0</b>	<b>100,0</b>	<b>100,0</b>	<b>100,0</b>	<b>100,0</b>
Erfolgreich bestanden	85,5	89,2	90,5	85,0	88,0	82,7	86,9	84,9	84,4	83,4
Ausgezeichneter Erfolg	19,8	18,5	18,8	17,6	21,9	19,9	22,2	17,4	19,0	19,9
Guter Erfolg	19,7	19,2	20,9	20,5	21,7	17,8	18,9	20,4	18,0	18,9
Bestanden	46,1	51,6	50,7	46,9	44,4	45,1	45,8	47,1	47,4	44,5
Nicht bestanden	11,3	8,4	7,2	12,4	9,6	14,2	10,2	12,0	10,0	12,4
Unvollständig	3,2	2,3	2,3	2,6	2,4	3,1	2,9	3,1	5,6	4,3
	<b>Nebentermine</b>									
<b>Insgesamt</b>	<b>100,0</b>	<b>100,0</b>	<b>100,0</b>	<b>100,0</b>	<b>100,0</b>	<b>100,0</b>	<b>100,0</b>	<b>100,0</b>	<b>100,0</b>	<b>100,0</b>
Erfolgreich bestanden	68,6	75,3	80,3	70,2	72,9	70,0	69,1	68,6	66,7	64,2
Ausgezeichneter Erfolg	0,5	1,2	0,8	0,2	0,3	0,7	0,5	0,4	1,4	0,5
Guter Erfolg	3,6	3,7	6,1	3,7	7,1	4,0	2,4	2,9	2,8	2,7
Bestanden	64,6	70,4	73,5	66,4	65,6	65,2	66,3	65,3	62,4	61,0
Nicht bestanden	27,9	21,0	17,4	27,0	25,0	26,7	27,6	27,8	27,7	31,6
Unvollständig	3,5	3,7	2,3	2,8	2,1	3,3	3,3	3,7	5,7	4,2

Q: STATISTIK AUSTRIA, SRDP Abschlussjahrgang 2018/19 Haupt- und Nebentermine.

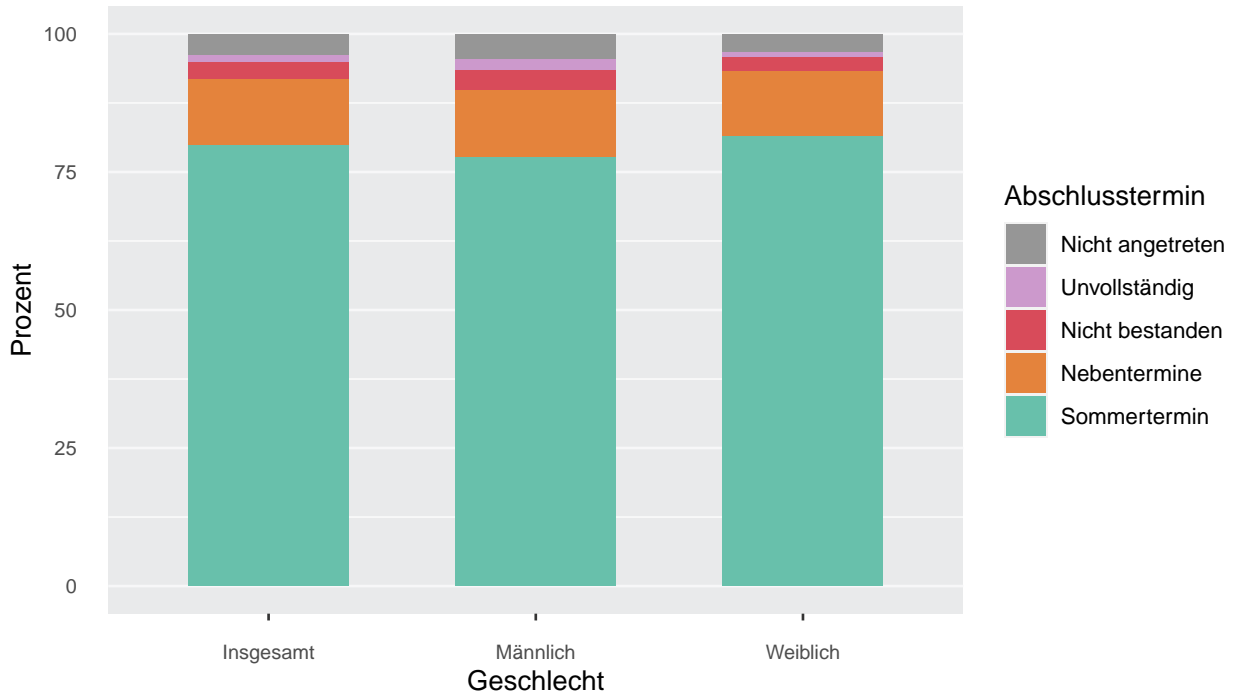
Tabelle 16: Anteil der nicht-antrittsberechtigten Schülerinnen und Schüler in den AHS-Abschlussklassen nach Bundesland

Bundesland	Absolut	in %
<b>Österreich</b>	<b>1.206</b>	<b>6,6</b>
Burgenland	36	6,1
Kärnten	64	5,8
Niederösterreich	163	5,2
Oberösterreich	125	5,2
Salzburg	70	5,5
Steiermark	212	8,0
Tirol	64	4,7
Vorarlberg	50	6,1
Wien	422	8,3

Q: STATISTIK AUSTRIA, SRDP Abschlussjahrgang 2018/19 Haupt- und Nebentermine.

**3.2.2 Gesamtergebnisse an den AHS nach Geschlecht**

Abbildung 9: Ergebnisse der Reifeprüfung aller Schülerinnen und Schüler in den AHS-Abschlussklassen nach Antrittstermin und Geschlecht



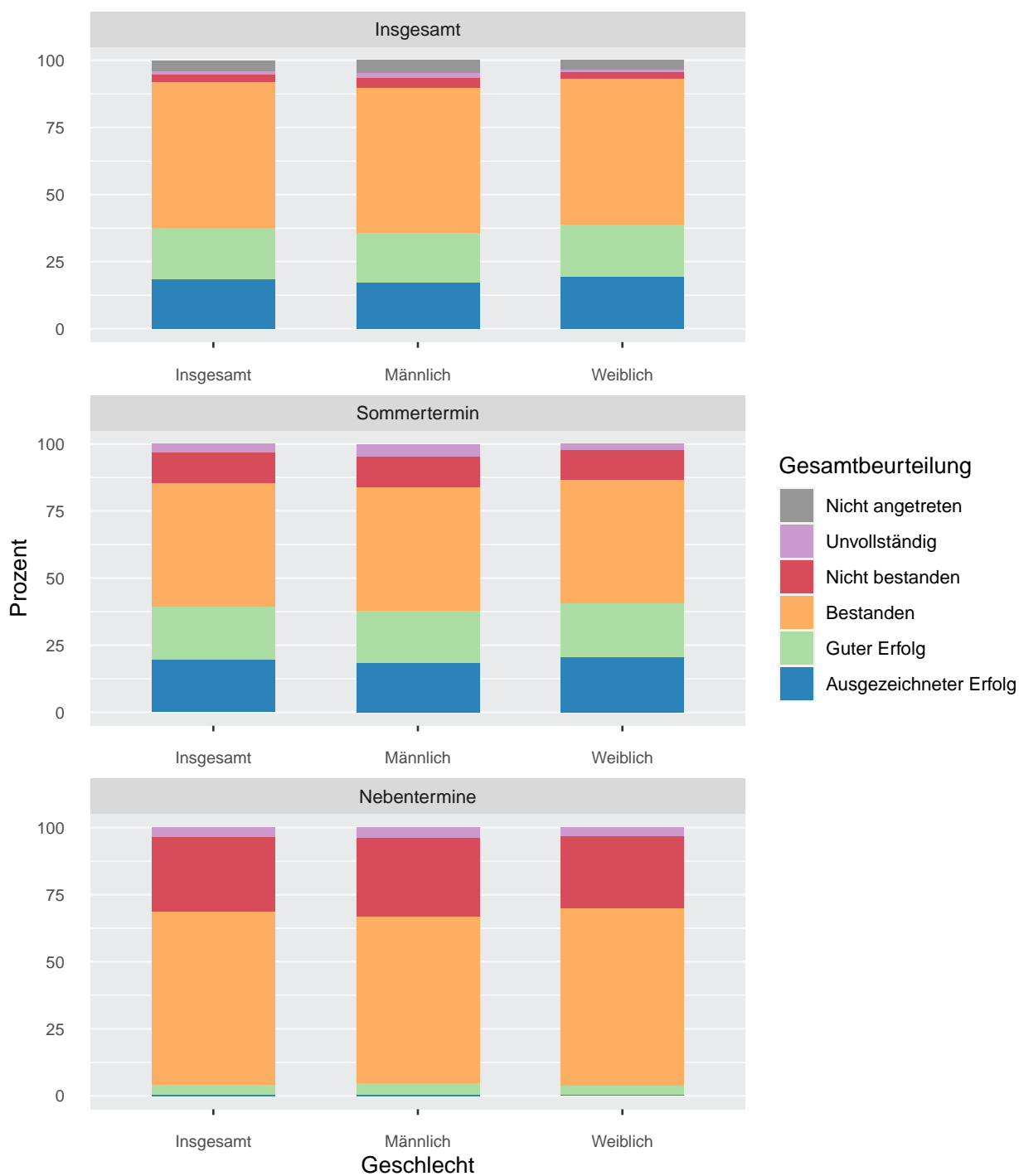
Q: STATISTIK AUSTRIA, SRDP Abschlussjahrgang 2018/19 Haupt- und Nebentermine.

Tabelle 17: Ergebnisse der Reifeprüfung aller Schülerinnen und Schüler in den AHS-Abschlussklassen nach Antrittstermin und Geschlecht

Abschlussstermin	Geschlecht					
	Insgesamt		Männlich		Weiblich	
	absolut	in %	absolut	in %	absolut	in %
<b>Insgesamt</b>	<b>18.405</b>	<b>100,0</b>	<b>7.586</b>	<b>100,0</b>	<b>10.819</b>	<b>100,0</b>
Erfolgreich bestanden	16.908	91,9	6.817	89,9	10.091	93,3
Sommertermin	14.687	79,8	5.883	77,6	8.804	81,4
Nebentermine	2.221	12,1	934	12,3	1.287	11,9
Nicht bestanden	553	3,0	274	3,6	279	2,6
Unvollständig	219	1,2	138	1,8	81	0,7
Nicht angetreten	725	3,9	357	4,7	368	3,4

Q: STATISTIK AUSTRIA, SRDP Abschlussjahrgang 2018/19 Haupt- und Nebentermine.

Abbildung 10: Gesamtbeurteilungen aller Schülerinnen und Schüler in den AHS-Abschlussklassen nach Antrittstermin und Geschlecht



Q: STATISTIK AUSTRIA, SRDP Abschlussjahrgang 2018/19 Haupt- und Nebentermine.

Tabelle 18: Gesamtbeurteilungen aller Schülerinnen und Schüler in den AHS-Abschlussklassen nach Antrittstermin und Geschlecht

Gesamtbeurteilung	Geschlecht					
	Insgesamt		Männlich		Weiblich	
	absolut	in %	absolut	in %	absolut	in %
<b>Insgesamt</b>						
<b>Insgesamt</b>	<b>18.405</b>	<b>100,0</b>	<b>7.586</b>	<b>100,0</b>	<b>10.819</b>	<b>100,0</b>
Erfolgreich bestanden	16.908	91,9	6.817	89,9	10.091	93,3
Ausgezeichneter Erfolg	3.411	18,5	1.314	17,3	2.097	19,4
Guter Erfolg	3.497	19,0	1.404	18,5	2.093	19,3
Bestanden	10.000	54,3	4.099	54,0	5.901	54,5
Nicht bestanden	553	3,0	274	3,6	279	2,6
Unvollständig	219	1,2	138	1,8	81	0,7
Nicht angetreten	725	3,9	357	4,7	368	3,4
<b>Sommertermin</b>						
<b>Insgesamt</b>	<b>17.176</b>	<b>100,0</b>	<b>7.010</b>	<b>100,0</b>	<b>10.166</b>	<b>100,0</b>
Erfolgreich bestanden	14.687	85,5	5.883	83,9	8.804	86,6
Ausgezeichneter Erfolg	3.395	19,8	1.308	18,7	2.087	20,5
Guter Erfolg	3.381	19,7	1.345	19,2	2.036	20,0
Bestanden	7.911	46,1	3.230	46,1	4.681	46,0
Nicht bestanden	1.933	11,3	806	11,5	1.127	11,1
Unvollständig	556	3,2	321	4,6	235	2,3
<b>Nebentermine</b>						
<b>Insgesamt</b>	<b>3.236</b>	<b>100,0</b>	<b>1.394</b>	<b>100,0</b>	<b>1.842</b>	<b>100,0</b>
Erfolgreich bestanden	2.221	68,6	934	67,0	1.287	69,9
Ausgezeichneter Erfolg	16	0,5	6	0,4	10	0,5
Guter Erfolg	116	3,6	59	4,2	57	3,1
Bestanden	2.089	64,6	869	62,3	1.220	66,2
Nicht bestanden	903	27,9	406	29,1	497	27,0
Unvollständig	112	3,5	54	3,9	58	3,1

Q: STATISTIK AUSTRIA, SRDP Abschlussjahrgang 2018/19 Haupt- und Nebentermine.

Tabelle 19: Anteil der nicht-antrittsberechtigten Schülerinnen und Schüler in den AHS-Abschlussklassen nach Geschlecht

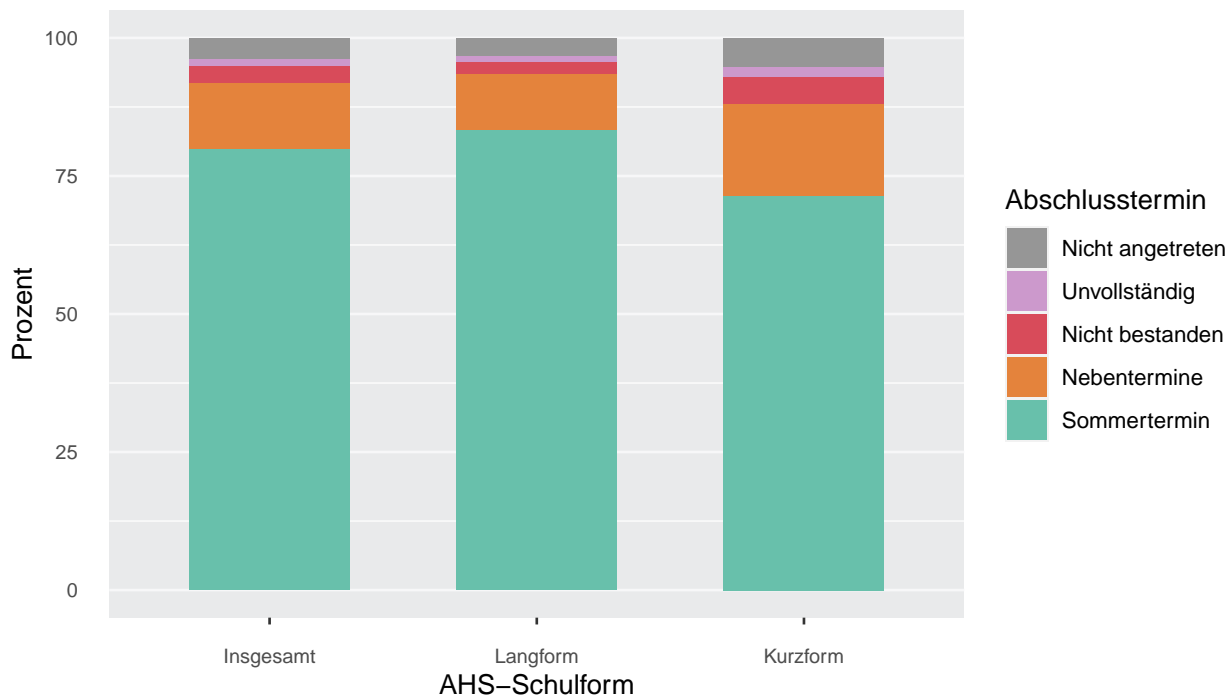
Geschlecht	Absolut	in %
<b>Insgesamt</b>	<b>1.206</b>	<b>6,6</b>
Männlich	566	7,5
Weiblich	640	5,9

Q: STATISTIK AUSTRIA, SRDP Abschlussjahrgang 2018/19 Haupt- und Nebentermine.



### 3.2.3 Gesamtergebnisse an den AHS nach AHS-Schulform

Abbildung 11: Ergebnisse der Reifeprüfung aller Schülerinnen und Schüler in den AHS-Abschlussklassen nach Antrittstermin und AHS-Schulform



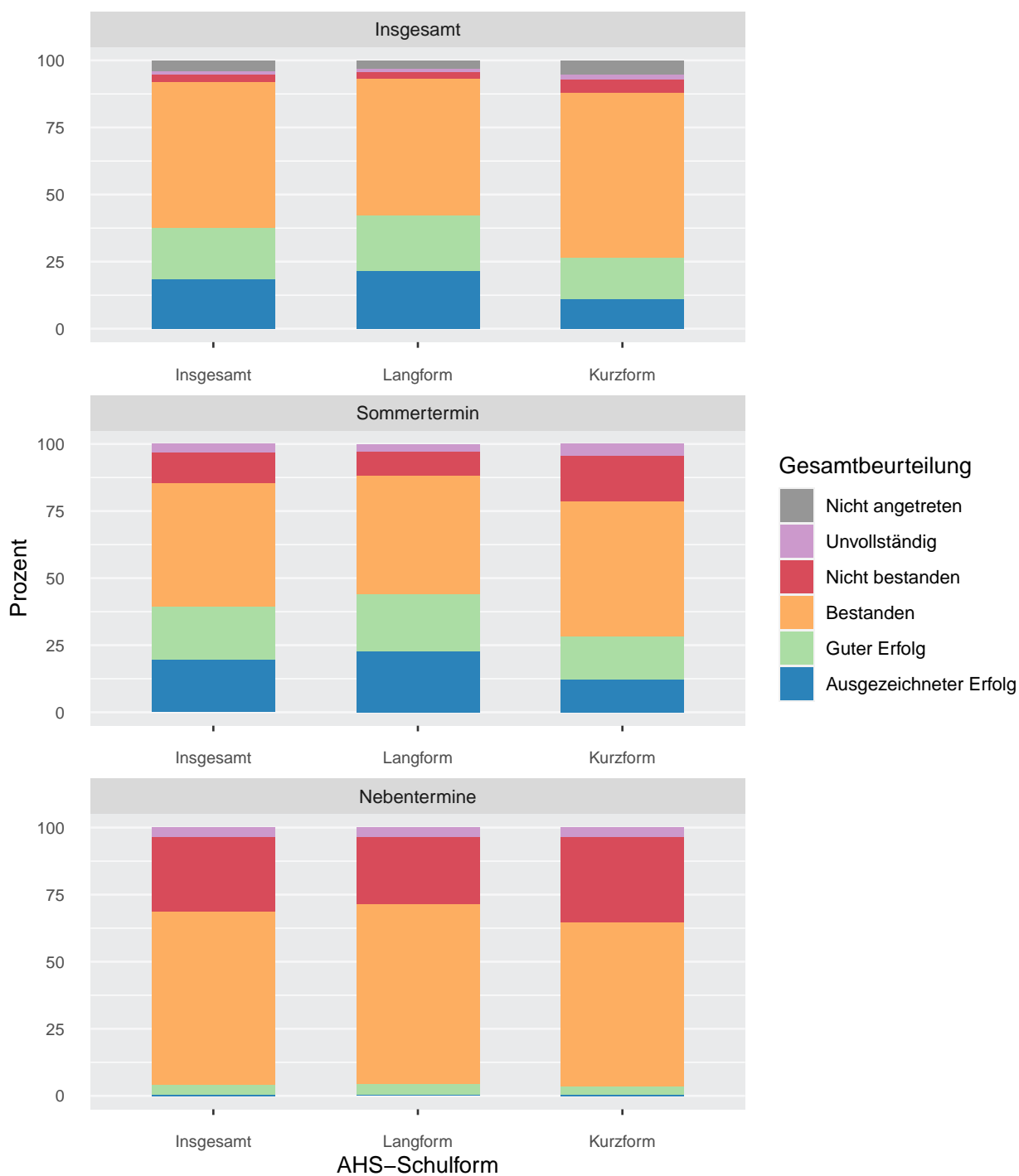
Q: STATISTIK AUSTRIA, SRDP Abschlussjahrgang 2018/19 Haupt- und Nebentermine.

Tabelle 20: Ergebnisse der Reifeprüfung aller Schülerinnen und Schüler in den AHS-Abschlussklassen nach Antrittstermin und AHS-Schulform

Abschlussstermin	AHS-Schulform					
	Insgesamt		Langform		Kurzform	
	absolut	in %	absolut	in %	absolut	in %
<b>Insgesamt</b>	<b>18.405</b>	<b>100,0</b>	<b>13.119</b>	<b>100,0</b>	<b>5.286</b>	<b>100,0</b>
Erfolgreich bestanden	16.908	91,9	12.255	93,4	4.653	88,0
Sommertermin	14.687	79,8	10.914	83,2	3.773	71,4
Nebentermine	2.221	12,1	1.341	10,2	880	16,6
Nicht bestanden	553	3,0	294	2,2	259	4,9
Unvollständig	219	1,2	129	1,0	90	1,7
Nicht angetreten	725	3,9	441	3,4	284	5,4

Q: STATISTIK AUSTRIA, SRDP Abschlussjahrgang 2018/19 Haupt- und Nebentermine.

Abbildung 12: Gesamtbeurteilungen aller Schülerinnen und Schüler in den AHS-Abschlussklassen nach Antrittstermin und AHS-Schulform



Q: STATISTIK AUSTRIA, SRDP Abschlussjahrgang 2018/19 Haupt- und Nebentermine.

Tabelle 21: Gesamtbeurteilungen aller Schülerinnen und Schüler in den AHS-Abschlussklassen nach Antrittstermin und AHS-Schulform

Gesamtbeurteilung	AHS-Schulform					
	Insgesamt		Langform		Kurzform	
	absolut	in %	absolut	in %	absolut	in %
<b>Insgesamt</b>						
<b>Insgesamt</b>	<b>18.405</b>	<b>100,0</b>	<b>13.119</b>	<b>100,0</b>	<b>5.286</b>	<b>100,0</b>
Erfolgreich bestanden	16.908	91,9	12.255	93,4	4.653	88,0
Ausgezeichneter Erfolg	3.411	18,5	2.820	21,5	591	11,2
Guter Erfolg	3.497	19,0	2.692	20,5	805	15,2
Bestanden	10.000	54,3	6.743	51,4	3.257	61,6
Nicht bestanden	553	3,0	294	2,2	259	4,9
Unvollständig	219	1,2	129	1,0	90	1,7
Nicht angetreten	725	3,9	441	3,4	284	5,4
<b>Sommertermin</b>						
<b>Insgesamt</b>	<b>17.176</b>	<b>100,0</b>	<b>12.374</b>	<b>100,0</b>	<b>4.802</b>	<b>100,0</b>
Erfolgreich bestanden	14.687	85,5	10.914	88,2	3.773	78,6
Ausgezeichneter Erfolg	3.395	19,8	2.810	22,7	585	12,2
Guter Erfolg	3.381	19,7	2.618	21,2	763	15,9
Bestanden	7.911	46,1	5.486	44,3	2.425	50,5
Nicht bestanden	1.933	11,3	1.120	9,1	813	16,9
Unvollständig	556	3,2	340	2,7	216	4,5
<b>Nebentermine</b>						
<b>Insgesamt</b>	<b>3.236</b>	<b>100,0</b>	<b>1.875</b>	<b>100,0</b>	<b>1.361</b>	<b>100,0</b>
Erfolgreich bestanden	2.221	68,6	1.341	71,5	880	64,7
Ausgezeichneter Erfolg	16	0,5	10	0,5	6	0,4
Guter Erfolg	116	3,6	74	3,9	42	3,1
Bestanden	2.089	64,6	1.257	67,0	832	61,1
Nicht bestanden	903	27,9	469	25,0	434	31,9
Unvollständig	112	3,5	65	3,5	47	3,5

Q: STATISTIK AUSTRIA, SRDP Abschlussjahrgang 2018/19 Haupt- und Nebentermine.

Tabelle 22: Anteil der nicht-antrittsberechtigten Schülerinnen und Schüler in den AHS-Abschlussklassen nach AHS-Schulform

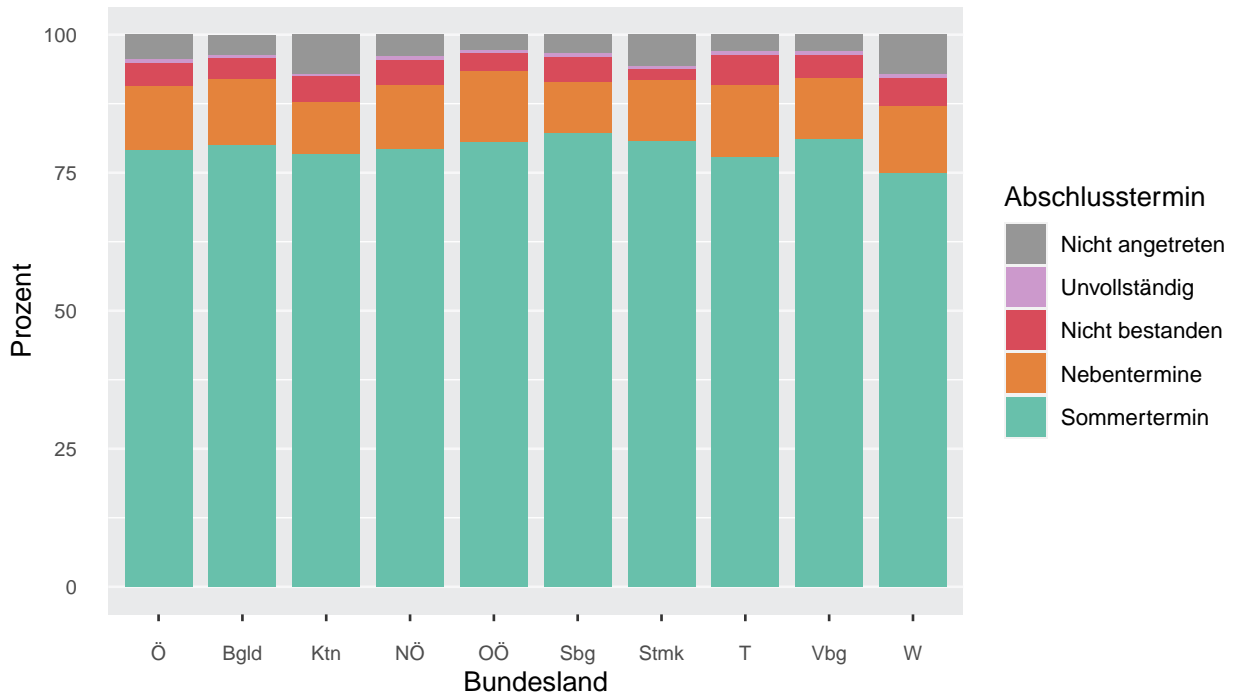
AHS-Schulform	Absolut	in %
<b>Insgesamt</b>	<b>1.206</b>	<b>6,6</b>
AHS-Langform	729	5,6
AHS-Kurzform	477	9,0

Q: STATISTIK AUSTRIA, SRDP Abschlussjahrgang 2018/19 Haupt- und Nebentermine.

### 3.3 Gesamtergebnisse an den BHS

#### 3.3.1 Gesamtergebnisse an den BHS nach Bundesland

Abbildung 13: Ergebnisse der Reifeprüfung aller Schülerinnen und Schüler in den BHS-Abschlussklassen nach Antrittstermin und Bundesland



Q: STATISTIK AUSTRIA, SRDP Abschlussjahrgang 2018/19 Haupt- und Nebentermine.

Tabelle 23: Ergebnisse der Reifeprüfung aller Schülerinnen und Schüler in den BHS-Abschlussklassen nach Antrittstermin und Bundesland (absolut)

Abschlussstermin	Bundesland									
	Ö	Bgld	Ktn	NÖ	OÖ	Sbg	Stmk	T	Vbg	W
<b>Insgesamt</b>	<b>21.748</b>	<b>986</b>	<b>1.746</b>	<b>4.154</b>	<b>4.030</b>	<b>1.586</b>	<b>2.638</b>	<b>1.961</b>	<b>1.047</b>	<b>3.600</b>
Erfolgreich bestanden	19.716	906	1.531	3.771	3.759	1.448	2.423	1.782	964	3.132
Sommertermin	17.201	789	1.369	3.292	3.247	1.304	2.127	1.526	849	2.698
Nebentermine	2.515	117	162	479	512	144	296	256	115	434
Nicht bestanden	919	39	84	191	139	75	52	108	46	185
Unvollständig	124	4	6	26	18	11	14	14	6	25
Nicht angetreten	989	37	125	166	114	52	149	57	31	258

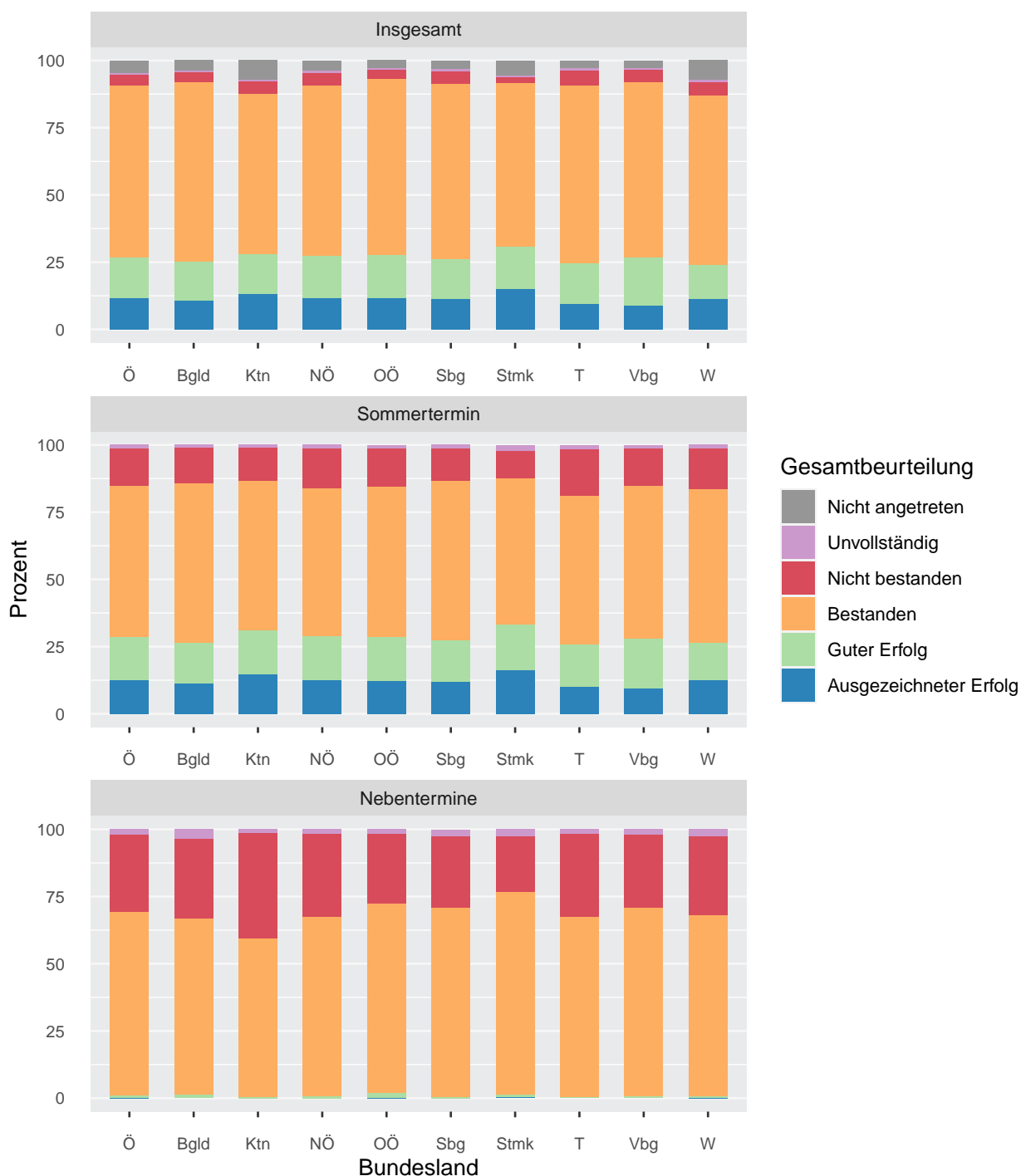
Q: STATISTIK AUSTRIA, SRDP Abschlussjahrgang 2018/19 Haupt- und Nebentermine.

Tabelle 24: Ergebnisse der Reifeprüfung aller Schülerinnen und Schüler in den BHS-Abschlussklassen nach Antrittstermin und Bundesland (in %)

Abschlussstermin	Bundesland									
	Ö	Bgld	Ktn	NÖ	OÖ	Sbg	Stmk	T	Vbg	W
<b>Insgesamt</b>	<b>100,0</b>	<b>100,0</b>	<b>100,0</b>	<b>100,0</b>	<b>100,0</b>	<b>100,0</b>	<b>100,0</b>	<b>100,0</b>	<b>100,0</b>	<b>100,0</b>
Erfolgreich bestanden	90,7	91,9	87,7	90,8	93,3	91,3	91,8	90,9	92,1	87,0
Sommertermin	79,1	80,0	78,4	79,2	80,6	82,2	80,6	77,8	81,1	74,9
Nebentermine	11,6	11,9	9,3	11,5	12,7	9,1	11,2	13,1	11,0	12,1
Nicht bestanden	4,2	4,0	4,8	4,6	3,4	4,7	2,0	5,5	4,4	5,1
Unvollständig	0,6	0,4	0,3	0,6	0,4	0,7	0,5	0,7	0,6	0,7
Nicht angetreten	4,5	3,8	7,2	4,0	2,8	3,3	5,6	2,9	3,0	7,2

Q: STATISTIK AUSTRIA, SRDP Abschlussjahrgang 2018/19 Haupt- und Nebentermine.

Abbildung 14: Gesamtbeurteilungen aller Schülerinnen und Schüler in den BHS-Abschlussklassen nach Antrittstermin und Bundesland



Q: STATISTIK AUSTRIA, SRDP Abschlussjahrgang 2018/19 Haupt- und Nebentermine.

Tabelle 25: Gesamtbeurteilungen aller Schülerinnen und Schüler in den BHS-Abschlussklassen nach Antrittstermin und Bundesland (absolut)

Gesamtbeurteilung	Bundesland									
	Ö	Bgld	Ktn	NÖ	OÖ	Sbg	Stmk	T	Vbg	W
<b>Insgesamt</b>										
<b>Insgesamt</b>	<b>21.748</b>	<b>986</b>	<b>1.746</b>	<b>4.154</b>	<b>4.030</b>	<b>1.586</b>	<b>2.638</b>	<b>1.961</b>	<b>1.047</b>	<b>3.600</b>
Erfolgreich bestanden	19.716	906	1.531	3.771	3.759	1.448	2.423	1.782	964	3.132
Ausgezeichneter Erfolg	2.563	105	233	487	469	180	397	189	95	408
Guter Erfolg	3.254	141	256	642	639	232	415	295	185	449
Bestanden	13.899	660	1.042	2.642	2.651	1.036	1.611	1.298	684	2.275
Nicht bestanden	919	39	84	191	139	75	52	108	46	185
Unvollständig	124	4	6	26	18	11	14	14	6	25
Nicht angetreten	989	37	125	166	114	52	149	57	31	258
<b>Sommertermin</b>										
<b>Insgesamt</b>	<b>20.286</b>	<b>921</b>	<b>1.579</b>	<b>3.916</b>	<b>3.836</b>	<b>1.505</b>	<b>2.426</b>	<b>1.880</b>	<b>1.001</b>	<b>3.222</b>
Erfolgreich bestanden	17.201	789	1.369	3.292	3.247	1.304	2.127	1.526	849	2.698
Ausgezeichneter Erfolg	2.557	105	233	487	468	180	395	188	95	406
Guter Erfolg	3.225	139	255	637	627	231	412	294	184	446
Bestanden	11.419	545	881	2.168	2.152	893	1.320	1.044	570	1.846
Nicht bestanden	2.807	122	193	569	547	181	248	327	140	480
Unvollständig	278	10	17	55	42	20	51	27	12	44
<b>Nebentermine</b>										
<b>Insgesamt</b>	<b>3.629</b>	<b>175</b>	<b>272</b>	<b>708</b>	<b>706</b>	<b>203</b>	<b>386</b>	<b>379</b>	<b>162</b>	<b>638</b>
Erfolgreich bestanden	2.515	117	162	479	512	144	296	256	115	434
Ausgezeichneter Erfolg	6	-	-	-	1	-	2	1	-	2
Guter Erfolg	29	2	1	5	12	1	3	1	1	3
Bestanden	2.480	115	161	474	499	143	291	254	114	429
Nicht bestanden	1.040	52	106	217	183	54	80	117	44	187
Unvollständig	74	6	4	12	11	5	10	6	3	17

Q: STATISTIK AUSTRIA, SRDP Abschlussjahrgang 2018/19 Haupt- und Nebentermine.



Tabelle 26: Gesamtbeurteilungen aller Schülerinnen und Schüler in den BHS-Abschlussklassen nach Antrittstermin und Bundesland (in %)

Gesamtbeurteilung	Bundesland									
	Ö	Bgld	Ktn	NÖ	OÖ	Sbg	Stmk	T	Vbg	W
	<b>Insgesamt</b>									
<b>Insgesamt</b>	<b>100,0</b>	<b>100,0</b>	<b>100,0</b>	<b>100,0</b>	<b>100,0</b>	<b>100,0</b>	<b>100,0</b>	<b>100,0</b>	<b>100,0</b>	<b>100,0</b>
Erfolgreich bestanden	90,7	91,9	87,7	90,8	93,3	91,3	91,8	90,9	92,1	87,0
Ausgezeichneter Erfolg	11,8	10,6	13,3	11,7	11,6	11,3	15,0	9,6	9,1	11,3
Guter Erfolg	15,0	14,3	14,7	15,5	15,9	14,6	15,7	15,0	17,7	12,5
Bestanden	63,9	66,9	59,7	63,6	65,8	65,3	61,1	66,2	65,3	63,2
Nicht bestanden	4,2	4,0	4,8	4,6	3,4	4,7	2,0	5,5	4,4	5,1
Unvollständig	0,6	0,4	0,3	0,6	0,4	0,7	0,5	0,7	0,6	0,7
Nicht angetreten	4,5	3,8	7,2	4,0	2,8	3,3	5,6	2,9	3,0	7,2
	<b>Sommertermin</b>									
<b>Insgesamt</b>	<b>100,0</b>	<b>100,0</b>	<b>100,0</b>	<b>100,0</b>	<b>100,0</b>	<b>100,0</b>	<b>100,0</b>	<b>100,0</b>	<b>100,0</b>	<b>100,0</b>
Erfolgreich bestanden	84,8	85,7	86,7	84,1	84,6	86,6	87,7	81,2	84,8	83,7
Ausgezeichneter Erfolg	12,6	11,4	14,8	12,4	12,2	12,0	16,3	10,0	9,5	12,6
Guter Erfolg	15,9	15,1	16,1	16,3	16,3	15,3	17,0	15,6	18,4	13,8
Bestanden	56,3	59,2	55,8	55,4	56,1	59,3	54,4	55,5	56,9	57,3
Nicht bestanden	13,8	13,2	12,2	14,5	14,3	12,0	10,2	17,4	14,0	14,9
Unvollständig	1,4	1,1	1,1	1,4	1,1	1,3	2,1	1,4	1,2	1,4
	<b>Nebentermine</b>									
<b>Insgesamt</b>	<b>100,0</b>	<b>100,0</b>	<b>100,0</b>	<b>100,0</b>	<b>100,0</b>	<b>100,0</b>	<b>100,0</b>	<b>100,0</b>	<b>100,0</b>	<b>100,0</b>
Erfolgreich bestanden	69,3	66,9	59,6	67,7	72,5	70,9	76,7	67,5	71,0	68,0
Ausgezeichneter Erfolg	0,2	-	-	-	0,1	-	0,5	0,3	-	0,3
Guter Erfolg	0,8	1,1	0,4	0,7	1,7	0,5	0,8	0,3	0,6	0,5
Bestanden	68,3	65,7	59,2	66,9	70,7	70,4	75,4	67,0	70,4	67,2
Nicht bestanden	28,7	29,7	39,0	30,6	25,9	26,6	20,7	30,9	27,2	29,3
Unvollständig	2,0	3,4	1,5	1,7	1,6	2,5	2,6	1,6	1,9	2,7

Q: STATISTIK AUSTRIA, SRDP Abschlussjahrgang 2018/19 Haupt- und Nebentermine.

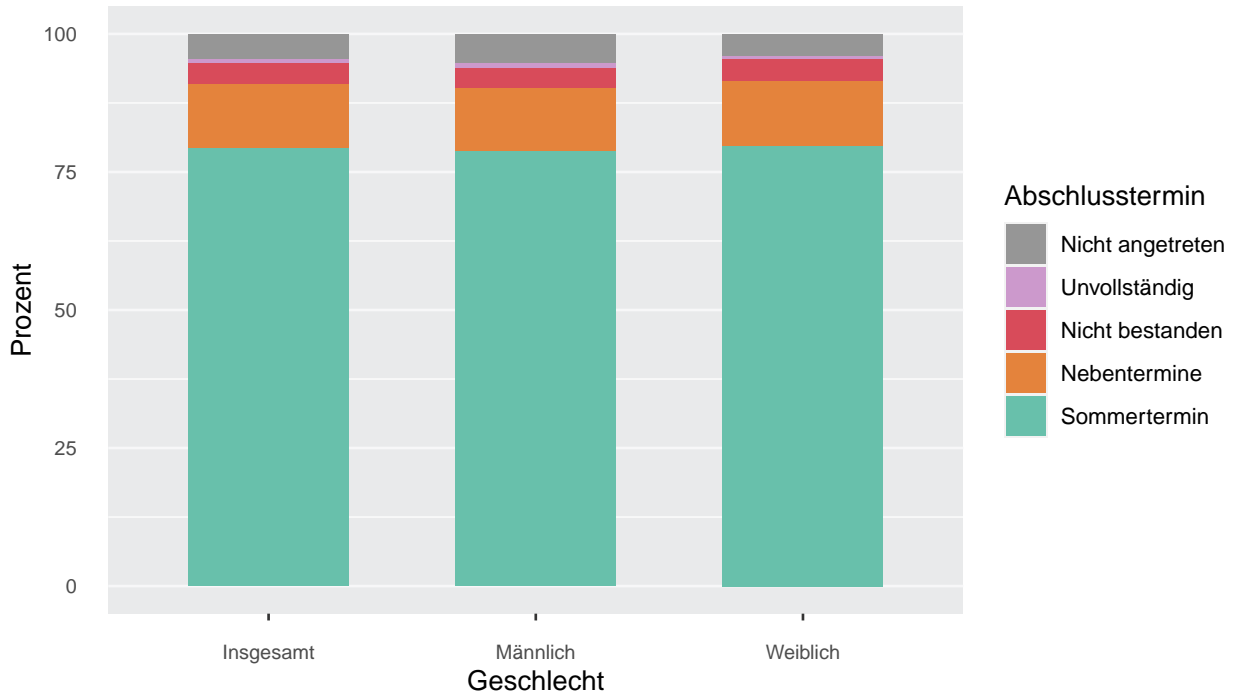
Tabelle 27: Anteil der nicht-antrittsberechtigten Schülerinnen und Schüler in den BHS-Abschlussklassen nach Bundesland

Bundesland	Absolut	in %
<b>Österreich</b>	<b>1.401</b>	<b>6,5</b>
Burgenland	64	6,5
Kärnten	119	7,0
Niederösterreich	236	5,7
Oberösterreich	192	4,8
Salzburg	78	4,9
Steiermark	211	8,0
Tirol	79	4,0
Vorarlberg	45	4,3
Wien	377	10,5

Q: STATISTIK AUSTRIA, SRDP Abschlussjahrgang 2018/19 Haupt- und Nebentermine.

3.3.2 Gesamtergebnisse an den BHS nach Geschlecht

Abbildung 15: Ergebnisse der Reifeprüfung aller Schülerinnen und Schüler in den BHS-Abschlussklassen nach Antrittstermin und Geschlecht



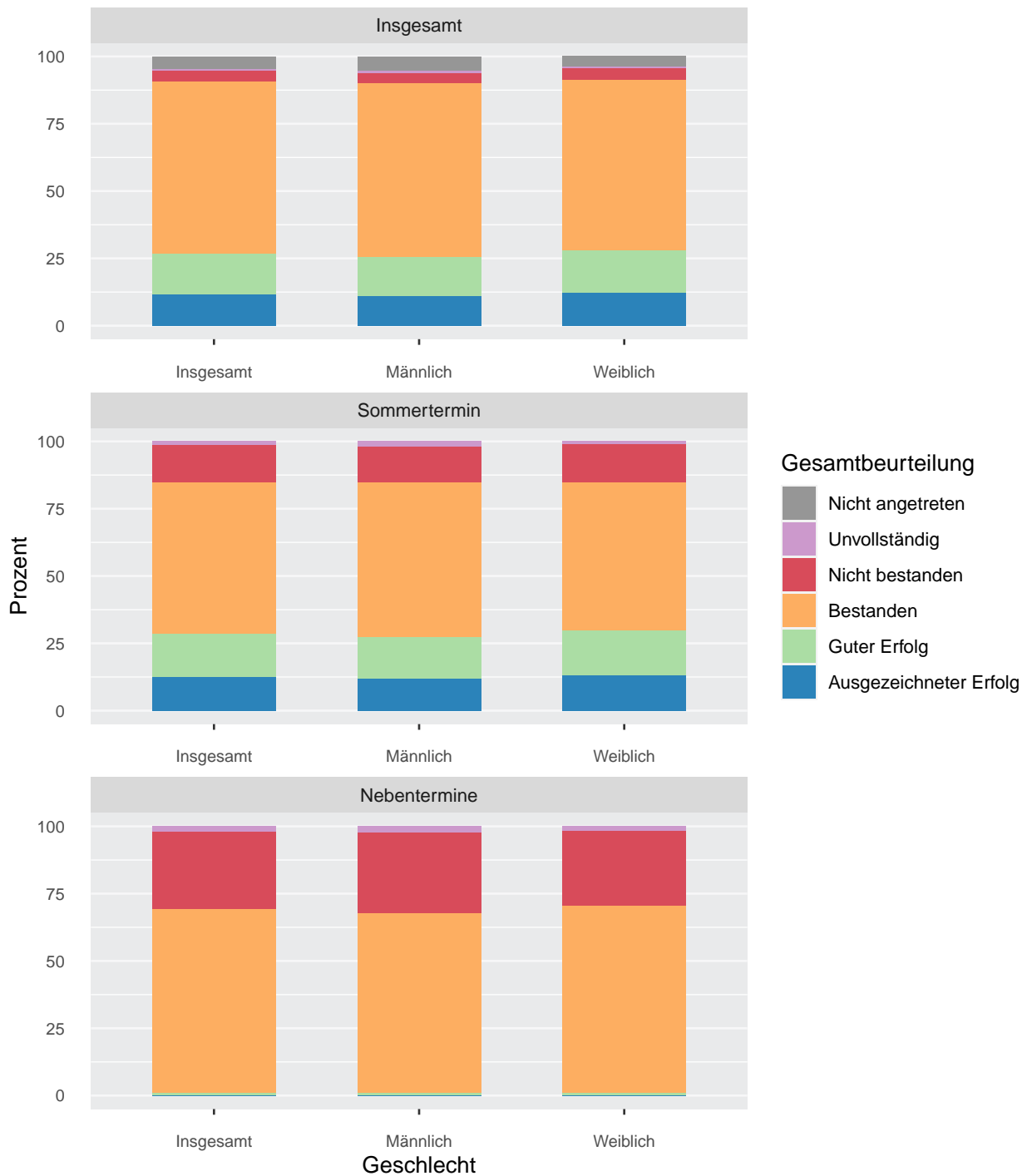
Q: STATISTIK AUSTRIA, SRDP Abschlussjahrgang 2018/19 Haupt- und Nebentermine.

Tabelle 28: Ergebnisse der Reifeprüfung aller Schülerinnen und Schüler in den BHS-Abschlussklassen nach Antrittstermin und Geschlecht

Abschlussstermin	Geschlecht					
	Insgesamt		Männlich		Weiblich	
	absolut	in %	absolut	in %	absolut	in %
<b>Insgesamt</b>	<b>21.703</b>	<b>100,0</b>	<b>9.718</b>	<b>100,0</b>	<b>11.985</b>	<b>100,0</b>
Erfolgreich bestanden	19.716	90,8	8.768	90,2	10.948	91,3
Sommertermin	17.201	79,3	7.648	78,7	9.553	79,7
Nebentermine	2.515	11,6	1.120	11,5	1.395	11,6
Nicht bestanden	874	4,0	363	3,7	511	4,3
Unvollständig	124	0,6	79	0,8	45	0,4
Nicht angetreten	989	4,6	508	5,2	481	4,0

Q: STATISTIK AUSTRIA, SRDP Abschlussjahrgang 2018/19 Haupt- und Nebentermine.

Abbildung 16: Gesamtbeurteilungen aller Schülerinnen und Schüler in den BHS-Abschlussklassen nach Antrittstermin und Geschlecht



Q: STATISTIK AUSTRIA, SRDP Abschlussjahrgang 2018/19 Haupt- und Nebentermine.

Tabelle 29: Gesamtbeurteilungen aller Schülerinnen und Schüler in den BHS-Abschlussklassen nach Antrittstermin und Geschlecht

Gesamtbeurteilung	Geschlecht					
	Insgesamt		Männlich		Weiblich	
	absolut	in %	absolut	in %	absolut	in %
<b>Insgesamt</b>						
<b>Insgesamt</b>	<b>21.703</b>	<b>100,0</b>	<b>9.718</b>	<b>100,0</b>	<b>11.985</b>	<b>100,0</b>
Erfolgreich bestanden	19.716	90,8	8.768	90,2	10.948	91,3
Ausgezeichneter Erfolg	2.563	11,8	1.074	11,1	1.489	12,4
Guter Erfolg	3.254	15,0	1.394	14,3	1.860	15,5
Bestanden	13.899	64,0	6.300	64,8	7.599	63,4
Nicht bestanden	874	4,0	363	3,7	511	4,3
Unvollständig	124	0,6	79	0,8	45	0,4
Nicht angetreten	989	4,6	508	5,2	481	4,0
<b>Sommertermin</b>						
<b>Insgesamt</b>	<b>20.286</b>	<b>100,0</b>	<b>9.023</b>	<b>100,0</b>	<b>11.263</b>	<b>100,0</b>
Erfolgreich bestanden	17.201	84,8	7.648	84,8	9.553	84,8
Ausgezeichneter Erfolg	2.557	12,6	1.071	11,9	1.486	13,2
Guter Erfolg	3.225	15,9	1.380	15,3	1.845	16,4
Bestanden	11.419	56,3	5.197	57,6	6.222	55,2
Nicht bestanden	2.807	13,8	1.205	13,4	1.602	14,2
Unvollständig	278	1,4	170	1,9	108	1,0
<b>Nebentermine</b>						
<b>Insgesamt</b>	<b>3.629</b>	<b>100,0</b>	<b>1.653</b>	<b>100,0</b>	<b>1.976</b>	<b>100,0</b>
Erfolgreich bestanden	2.515	69,3	1.120	67,8	1.395	70,6
Ausgezeichneter Erfolg	6	0,2	3	0,2	3	0,2
Guter Erfolg	29	0,8	14	0,8	15	0,8
Bestanden	2.480	68,3	1.103	66,7	1.377	69,7
Nicht bestanden	1.040	28,7	494	29,9	546	27,6
Unvollständig	74	2,0	39	2,4	35	1,8

Q: STATISTIK AUSTRIA, SRDP Abschlussjahrgang 2018/19 Haupt- und Nebentermine.

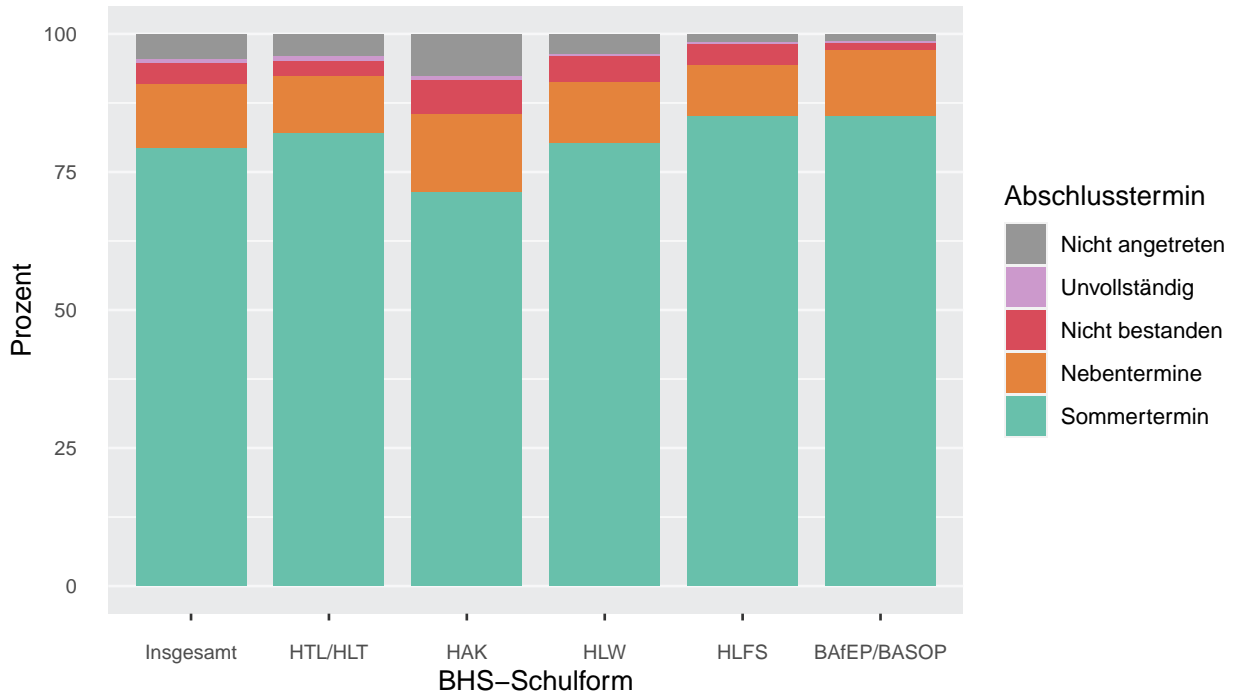
Tabelle 30: Anteil der nicht-antrittsberechtigten Schülerinnen und Schüler in den BHS-Abschlussklassen nach Geschlecht

Geschlecht	Absolut	in %
<b>Insgesamt</b>	<b>1.401</b>	<b>6,5</b>
Männlich	691	7,1
Weiblich	710	5,9

Q: STATISTIK AUSTRIA, SRDP Abschlussjahrgang 2018/19 Haupt- und Nebentermine.

**3.3.3 Gesamtergebnisse an den BHS nach BHS-Schulform**

Abbildung 17: Ergebnisse der Reifeprüfung aller Schülerinnen und Schüler in den BHS-Abschlussklassen nach Antrittstermin und BHS-Schulform



Q: STATISTIK AUSTRIA, SRDP Abschlussjahrgang 2018/19 Haupt- und Nebentermine.

Tabelle 31: Ergebnisse der Reifeprüfung aller Schülerinnen und Schüler in den BHS-Abschlussklassen nach Antrittstermin und BHS-Schulform (absolut)

Abschlussstermin	BHS-Schulform					
	Insgesamt	HTL/HLT	HAK	HLW	HLFS	BAfEP/BASOP
<b>Insgesamt</b>	<b>21.703</b>	<b>9.195</b>	<b>5.375</b>	<b>4.742</b>	<b>800</b>	<b>1.591</b>
Erfolgreich bestanden	19.716	8.494	4.594	4.329	755	1.544
Sommertermin	17.201	7.534	3.829	3.804	680	1.354
Nebentermine	2.515	960	765	525	75	190
Nicht bestanden	874	260	338	222	31	23
Unvollständig	124	72	30	17	2	3
Nicht angetreten	989	369	413	174	12	21

Q: STATISTIK AUSTRIA, SRDP Abschlussjahrgang 2018/19 Haupt- und Nebentermine.

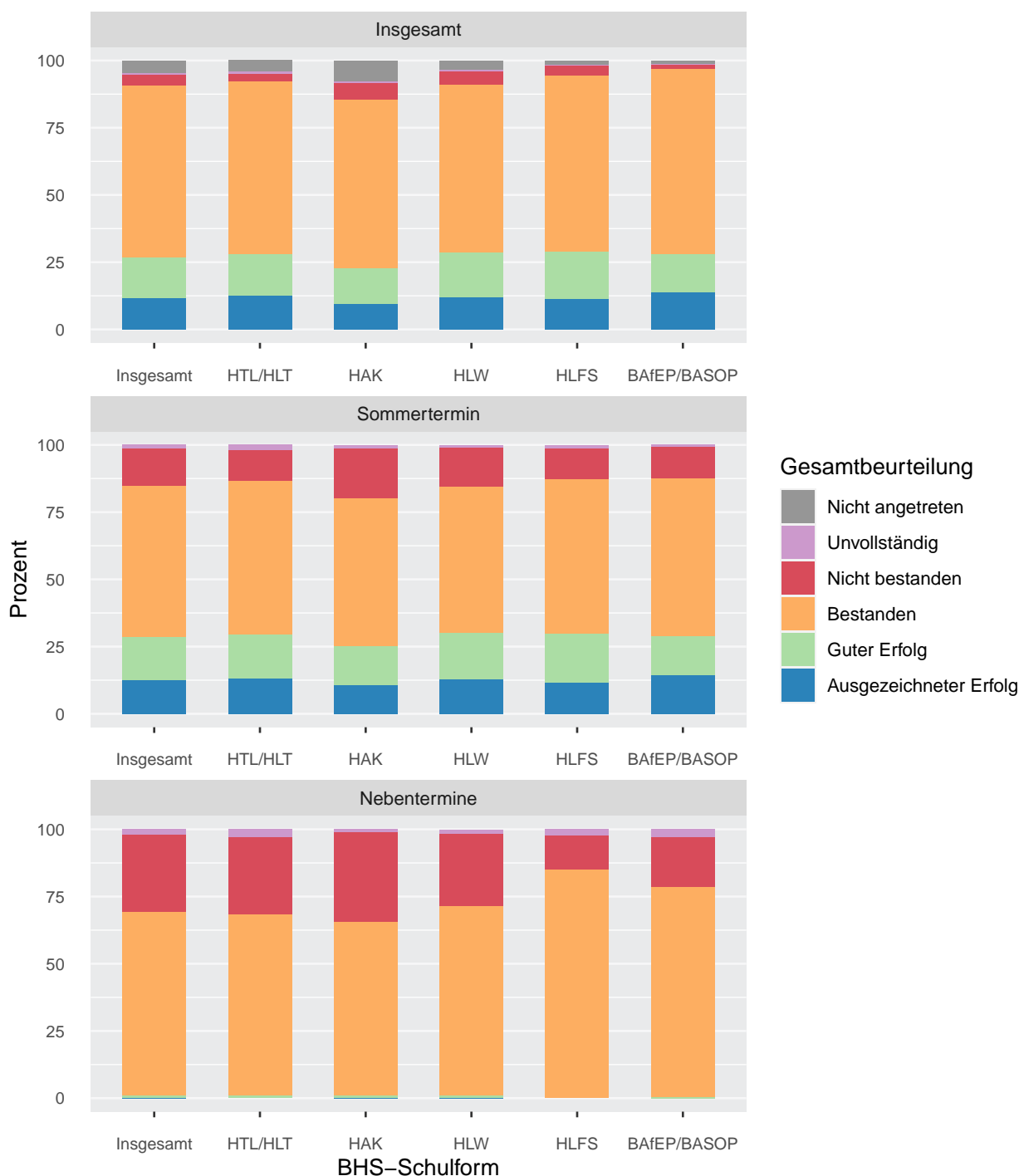
Tabelle 32: Ergebnisse der Reifeprüfung aller Schülerinnen und Schüler in den BHS-Abschlussklassen nach Antrittstermin und BHS-Schulform (in %)

Abschlussstermin	BHS-Schulform					
	Insgesamt	HTL/ HLT	HAK	HLW	HLFS	BAfEP/ BASOP
<b>Insgesamt</b>	<b>100,0</b>	<b>100,0</b>	<b>100,0</b>	<b>100,0</b>	<b>100,0</b>	<b>100,0</b>
Erfolgreich bestanden	90,8	92,4	85,5	91,3	94,4	97,0
Sommertermin	79,3	81,9	71,2	80,2	85,0	85,1
Nebentermine	11,6	10,4	14,2	11,1	9,4	11,9
Nicht bestanden	4,0	2,8	6,3	4,7	3,9	1,4
Unvollständig	0,6	0,8	0,6	0,4	0,2	0,2
Nicht angetreten	4,6	4,0	7,7	3,7	1,5	1,3

Q: STATISTIK AUSTRIA, SRDP Abschlussjahrgang 2018/19 Haupt- und Nebentermine.



Abbildung 18: Gesamtbeurteilungen aller Schülerinnen und Schüler in den BHS-Abschlussklassen nach Antrittstermin und BHS-Schulform



Q: STATISTIK AUSTRIA, SRDP Abschlussjahrgang 2018/19 Haupt- und Nebentermine.

Tabelle 33: Gesamtbeurteilungen aller Schülerinnen und Schüler in den BHS-Abschlussklassen nach Antrittstermin und BHS-Schulform (absolut)

Gesamtbeurteilung	BHS-Schulform					
	Insgesamt	HTL/ HLT	HAK	HLW	HLFS	BAfEP/ BASOP
<b>Insgesamt</b>						
<b>Insgesamt</b>	<b>21.703</b>	<b>9.195</b>	<b>5.375</b>	<b>4.742</b>	<b>800</b>	<b>1.591</b>
Erfolgreich bestanden	19.716	8.494	4.594	4.329	755	1.544
Ausgezeichneter Erfolg	2.563	1.164	511	576	91	221
Guter Erfolg	3.254	1.412	700	779	140	223
Bestanden	13.899	5.918	3.383	2.974	524	1.100
Nicht bestanden	874	260	338	222	31	23
Unvollständig	124	72	30	17	2	3
Nicht angetreten	989	369	413	174	12	21
<b>Sommertermin</b>						
<b>Insgesamt</b>	<b>20.286</b>	<b>8.685</b>	<b>4.780</b>	<b>4.498</b>	<b>780</b>	<b>1.543</b>
Erfolgreich bestanden	17.201	7.534	3.829	3.804	680	1.354
Ausgezeichneter Erfolg	2.557	1.161	509	575	91	221
Guter Erfolg	3.225	1.399	690	774	140	222
Bestanden	11.419	4.974	2.630	2.455	449	911
Nicht bestanden	2.807	990	893	655	91	178
Unvollständig	278	161	58	39	9	11
<b>Nebentermine</b>						
<b>Insgesamt</b>	<b>3.629</b>	<b>1.404</b>	<b>1.162</b>	<b>734</b>	<b>88</b>	<b>241</b>
Erfolgreich bestanden	2.515	960	765	525	75	190
Ausgezeichneter Erfolg	6	3	2	1	-	-
Guter Erfolg	29	13	10	5	-	1
Bestanden	2.480	944	753	519	75	189
Nicht bestanden	1.040	402	385	198	11	44
Unvollständig	74	42	12	11	2	7

Q: STATISTIK AUSTRIA, SRDP Abschlussjahrgang 2018/19 Haupt- und Nebentermine.

Tabelle 34: Gesamtbeurteilungen aller Schülerinnen und Schüler in den BHS-Abschlussklassen nach Antrittstermin und BHS-Schulform (in %)

Gesamtbeurteilung	BHS-Schulform					
	Insgesamt	HTL/ HLT	HAK	HLW	HLFS	BAfEP/ BASOP
<b>Insgesamt</b>						
<b>Insgesamt</b>	<b>100,0</b>	<b>100,0</b>	<b>100,0</b>	<b>100,0</b>	<b>100,0</b>	<b>100,0</b>
Erfolgreich bestanden	90,8	92,4	85,5	91,3	94,4	97,0
Ausgezeichneter Erfolg	11,8	12,7	9,5	12,1	11,4	13,9
Guter Erfolg	15,0	15,4	13,0	16,4	17,5	14,0
Bestanden	64,0	64,4	62,9	62,7	65,5	69,1
Nicht bestanden	4,0	2,8	6,3	4,7	3,9	1,4
Unvollständig	0,6	0,8	0,6	0,4	0,2	0,2
Nicht angetreten	4,6	4,0	7,7	3,7	1,5	1,3
<b>Sommertermin</b>						
<b>Insgesamt</b>	<b>100,0</b>	<b>100,0</b>	<b>100,0</b>	<b>100,0</b>	<b>100,0</b>	<b>100,0</b>
Erfolgreich bestanden	84,8	86,7	80,1	84,6	87,2	87,8
Ausgezeichneter Erfolg	12,6	13,4	10,6	12,8	11,7	14,3
Guter Erfolg	15,9	16,1	14,4	17,2	17,9	14,4
Bestanden	56,3	57,3	55,0	54,6	57,6	59,0
Nicht bestanden	13,8	11,4	18,7	14,6	11,7	11,5
Unvollständig	1,4	1,9	1,2	0,9	1,2	0,7
<b>Nebentermine</b>						
<b>Insgesamt</b>	<b>100,0</b>	<b>100,0</b>	<b>100,0</b>	<b>100,0</b>	<b>100,0</b>	<b>100,0</b>
Erfolgreich bestanden	69,3	68,4	65,8	71,5	85,2	78,8
Ausgezeichneter Erfolg	0,2	0,2	0,2	0,1	-	-
Guter Erfolg	0,8	0,9	0,9	0,7	-	0,4
Bestanden	68,3	67,2	64,8	70,7	85,2	78,4
Nicht bestanden	28,7	28,6	33,1	27,0	12,5	18,3
Unvollständig	2,0	3,0	1,0	1,5	2,3	2,9

Q: STATISTIK AUSTRIA, SRDP Abschlussjahrgang 2018/19 Haupt- und Nebentermine.

Tabelle 35: Anteil der nicht-antrittsberechtigten Schülerinnen und Schüler in den BHS-Abschlussklassen nach BHS-Schulform

BHS-Schulform	Absolut	in %
<b>Insgesamt</b>	<b>1.401</b>	<b>6,5</b>
HTL/HLT	506	5,5
HAK	588	10,9
HLW	241	5,1
HLFS	19	2,4
BAfEP/BASOP	47	3,0

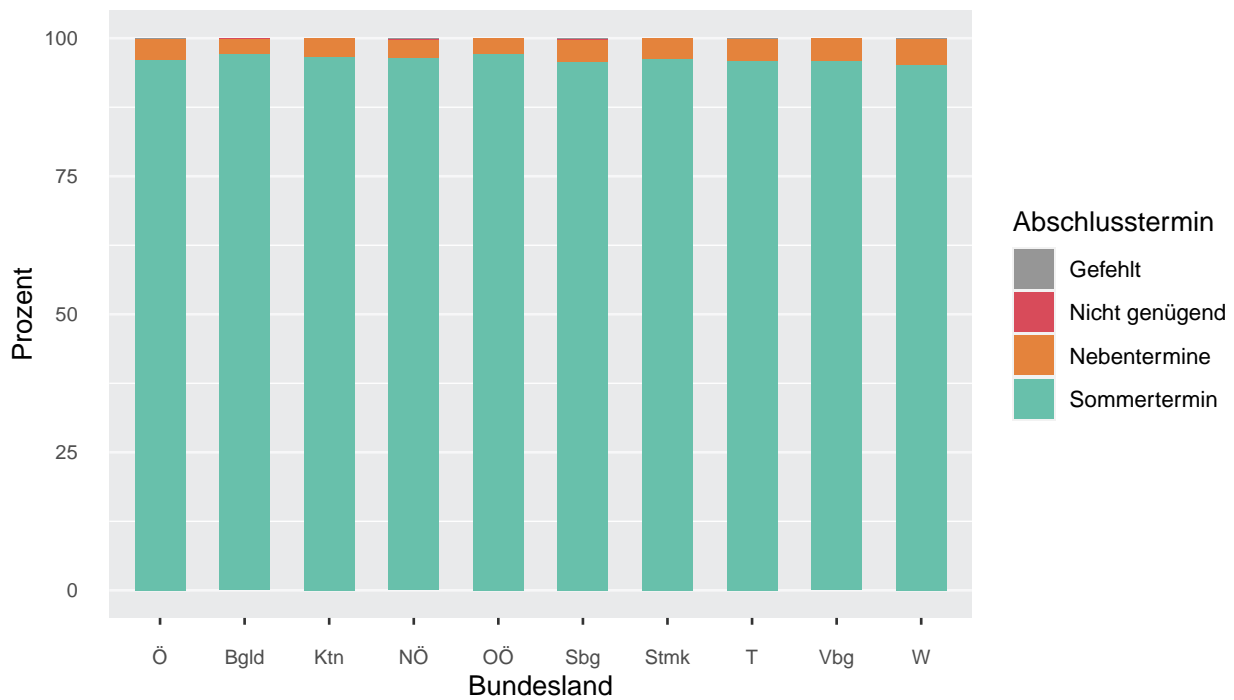
Q: STATISTIK AUSTRIA, SRDP Abschlussjahrgang 2018/19 Haupt- und Nebentermine.

## 4 Ergebnisse im schriftlichen Prüfungsgebiet Deutsch

### 4.1 Prüfungsergebnisse in Deutsch an den AHS

#### 4.1.1 Prüfungsergebnisse in Deutsch an den AHS nach Bundesland

Abbildung 19: Abschlüsse aller im schriftlichen Prüfungsgebiet Deutsch angetretenen AHS-Schülerinnen und Schüler nach Bundesland



Q: STATISTIK AUSTRIA, SRDP Abschlussjahrgang 2018/19 Haupt- und Nebentermine.

Tabelle 36: Abschlüsse aller im schriftlichen Prüfungsgebiet Deutsch angetretenen AHS-Schülerinnen und Schüler nach Bundesland (absolut)

Abschlussstermin	Bundesland									
	Ö	Bgld	Ktn	NÖ	OÖ	Sbg	Stmk	T	Vbg	W
<b>Insgesamt</b>	<b>17.658</b>	<b>571</b>	<b>1.071</b>	<b>3.047</b>	<b>2.317</b>	<b>1.228</b>	<b>2.511</b>	<b>1.327</b>	<b>788</b>	<b>4.798</b>
Erfolgreich bestanden	17.628	570	1.071	3.039	2.316	1.222	2.508	1.325	788	4.789
Sommertermin	16.956	554	1.034	2.936	2.250	1.175	2.417	1.272	755	4.563
Nebentermine	672	16	37	103	66	47	91	53	33	226
Nicht genügend	21	1	-	7	-	4	1	1	-	7
Gefehlt	9	-	-	1	1	2	2	1	-	2

Q: STATISTIK AUSTRIA, SRDP Abschlussjahrgang 2018/19 Haupt- und Nebentermine.

Tabelle 37: Abschlüsse aller im schriftlichen Prüfungsgebiet Deutsch angetretenen AHS-Schülerinnen und Schüler nach Bundesland (in %)

Abschlussstermin	Bundesland									
	Ö	Bgld	Ktn	NÖ	OÖ	Sbg	Stmk	T	Vbg	W
<b>Insgesamt</b>	<b>100,0</b>	<b>100,0</b>	<b>100,0</b>	<b>100,0</b>	<b>100,0</b>	<b>100,0</b>	<b>100,0</b>	<b>100,0</b>	<b>100,0</b>	<b>100,0</b>
Erfolgreich bestanden	99,8	99,8	100,0	99,7	100,0	99,5	99,9	99,8	100,0	99,8
Sommertermin	96,0	97,0	96,5	96,4	97,1	95,7	96,3	95,9	95,8	95,1
Nebentermine	3,8	2,8	3,5	3,4	2,8	3,8	3,6	4,0	4,2	4,7
Nicht genügend	0,1	0,2	-	0,2	-	0,3	0,0	0,1	-	0,1
Gefehlt	0,1	-	-	0,0	0,0	0,2	0,1	0,1	-	0,0

Q: STATISTIK AUSTRIA, SRDP Abschlussjahrgang 2018/19 Haupt- und Nebentermine.

Tabelle 38: Prüfungsergebnisse vor und nach der Kompensationsprüfung im schriftlichen Prüfungsgebiet Deutsch an den AHS nach Antrittstermin und Bundesland (absolut)

Note	Bundesland									
	Ö	Bgld	Ktn	NÖ	OÖ	Sbg	Stmk	T	Vbg	W
<b>Sommertermin</b>										
<b>Vor Kompensationsprüfung</b>										
Bestanden	16.244	527	996	2.788	2.162	1.135	2.345	1.219	721	4.351
Sehr gut	3.469	90	223	542	473	251	598	220	130	942
Gut	4.595	148	266	849	616	338	657	380	204	1.137
Befriedigend	5.470	186	319	945	729	375	731	435	271	1.479
Genügend	2.710	103	188	452	344	171	359	184	116	793
Nicht genügend	915	31	45	194	114	57	87	75	46	266
Gefehlt	19	-	-	5	2	2	2	2	1	5
<b>Nach Kompensationsprüfung</b>										
Bestanden	16.956	554	1.034	2.936	2.250	1.175	2.417	1.272	755	4.563
Sehr gut	3.469	90	223	542	473	251	598	220	130	942
Gut	4.595	148	266	849	616	338	657	380	204	1.137
Befriedigend	5.562	186	322	967	743	378	738	443	278	1.507
Genügend	3.330	130	223	578	418	208	424	229	143	977
Nicht genügend	203	4	7	46	26	17	15	22	12	54
Gefehlt	19	-	-	5	2	2	2	2	1	5
<b>Nebentermine</b>										
<b>Vor Kompensationsprüfung</b>										
Bestanden	537	10	27	78	58	38	80	41	27	178
Sehr gut	5	-	-	2	-	-	1	1	-	1
Gut	47	-	2	6	5	4	14	3	3	10
Befriedigend	174	6	9	20	18	14	32	11	7	57
Genügend	311	4	16	50	35	20	33	26	17	110
Nicht genügend	211	9	10	45	12	16	14	13	12	80
Gefehlt	7	-	1	1	-	1	-	1	-	3
<b>Nach Kompensationsprüfung</b>										
Bestanden	672	16	37	103	66	47	91	53	33	226
Sehr gut	5	-	-	2	-	-	1	1	-	1
Gut	47	-	2	6	5	4	14	3	3	10
Befriedigend	180	7	9	20	18	14	33	13	7	59
Genügend	440	9	26	75	43	29	43	36	23	156
Nicht genügend	76	3	-	20	4	7	3	1	6	32
Gefehlt	7	-	1	1	-	1	-	1	-	3

Q: STATISTIK AUSTRIA, SRDP Abschlussjahrgang 2018/19 Haupt- und Nebentermine.

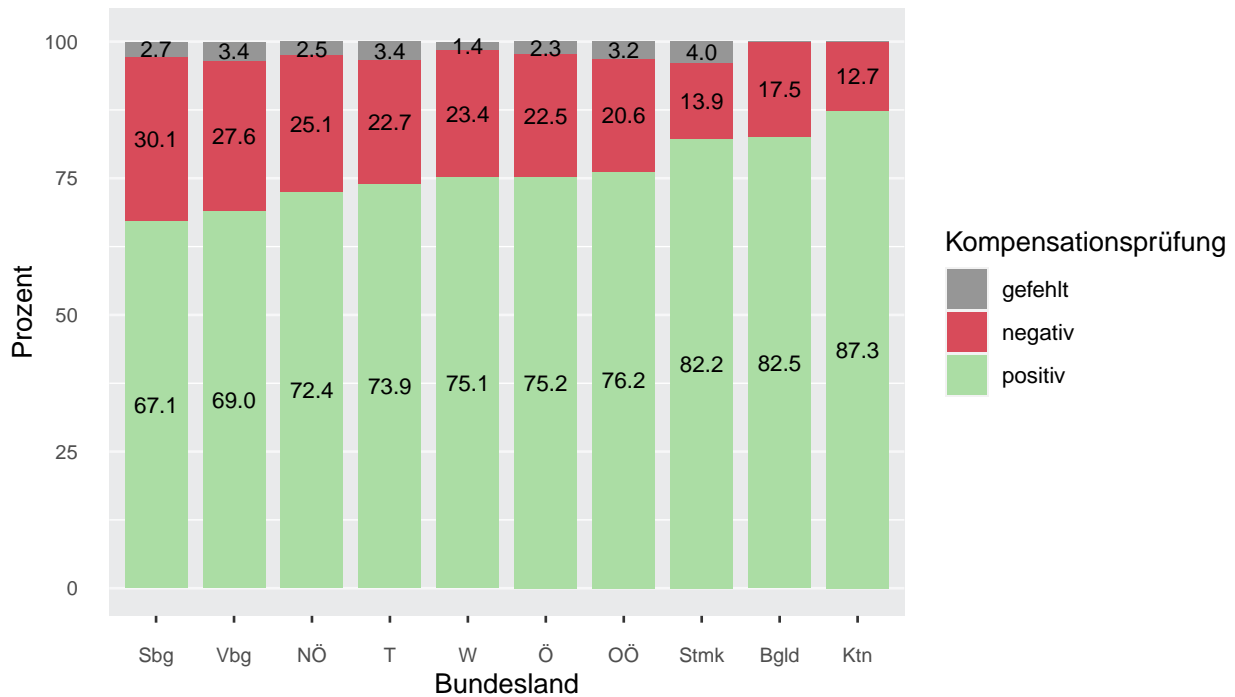
Tabelle 39: Prüfungsergebnisse vor und nach der Kompensationsprüfung im schriftlichen Prüfungsgebiet Deutsch an den AHS nach Antrittstermin und Bundesland (in %)

Note	Bundesland									
	Ö	Bgld	Ktn	NÖ	OÖ	Sbg	Stmk	T	Vbg	W
<b>Sommertermin</b>										
<b>Vor Kompensationsprüfung</b>										
Bestanden	94,6	94,4	95,7	93,3	94,9	95,1	96,3	94,1	93,9	94,1
Sehr gut	20,2	16,1	21,4	18,1	20,8	21,0	24,6	17,0	16,9	20,4
Gut	26,7	26,5	25,6	28,4	27,0	28,3	27,0	29,3	26,6	24,6
Befriedigend	31,8	33,3	30,6	31,6	32,0	31,4	30,0	33,6	35,3	32,0
Genügend	15,8	18,5	18,1	15,1	15,1	14,3	14,7	14,2	15,1	17,2
Nicht genügend	5,3	5,6	4,3	6,5	5,0	4,8	3,6	5,8	6,0	5,8
Gefehlt	0,1	-	-	0,2	0,1	0,2	0,1	0,2	0,1	0,1
<b>Nach Kompensationsprüfung</b>										
Bestanden	98,7	99,3	99,3	98,3	98,8	98,4	99,3	98,1	98,3	98,7
Sehr gut	20,2	16,1	21,4	18,1	20,8	21,0	24,6	17,0	16,9	20,4
Gut	26,7	26,5	25,6	28,4	27,0	28,3	27,0	29,3	26,6	24,6
Befriedigend	32,4	33,3	30,9	32,4	32,6	31,7	30,3	34,2	36,2	32,6
Genügend	19,4	23,3	21,4	19,4	18,3	17,4	17,4	17,7	18,6	21,1
Nicht genügend	1,2	0,7	0,7	1,5	1,1	1,4	0,6	1,7	1,6	1,2
Gefehlt	0,1	-	-	0,2	0,1	0,2	0,1	0,2	0,1	0,1
<b>Nebentermine</b>										
<b>Vor Kompensationsprüfung</b>										
Bestanden	71,1	52,6	71,1	62,9	82,9	69,1	85,1	74,5	69,2	68,2
Sehr gut	0,7	-	-	1,6	-	-	1,1	1,8	-	0,4
Gut	6,2	-	5,3	4,8	7,1	7,3	14,9	5,5	7,7	3,8
Befriedigend	23,0	31,6	23,7	16,1	25,7	25,5	34,0	20,0	17,9	21,8
Genügend	41,2	21,1	42,1	40,3	50,0	36,4	35,1	47,3	43,6	42,1
Nicht genügend	27,9	47,4	26,3	36,3	17,1	29,1	14,9	23,6	30,8	30,7
Gefehlt	0,9	-	2,6	0,8	-	1,8	-	1,8	-	1,1
<b>Nach Kompensationsprüfung</b>										
Bestanden	89,0	84,2	97,4	83,1	94,3	85,5	96,8	96,4	84,6	86,6
Sehr gut	0,7	-	-	1,6	-	-	1,1	1,8	-	0,4
Gut	6,2	-	5,3	4,8	7,1	7,3	14,9	5,5	7,7	3,8
Befriedigend	23,8	36,8	23,7	16,1	25,7	25,5	35,1	23,6	17,9	22,6
Genügend	58,3	47,4	68,4	60,5	61,4	52,7	45,7	65,5	59,0	59,8
Nicht genügend	10,1	15,8	-	16,1	5,7	12,7	3,2	1,8	15,4	12,3
Gefehlt	0,9	-	2,6	0,8	-	1,8	-	1,8	-	1,1

Q: STATISTIK AUSTRIA, SRDP Abschlussjahrgang 2018/19 Haupt- und Nebentermine.

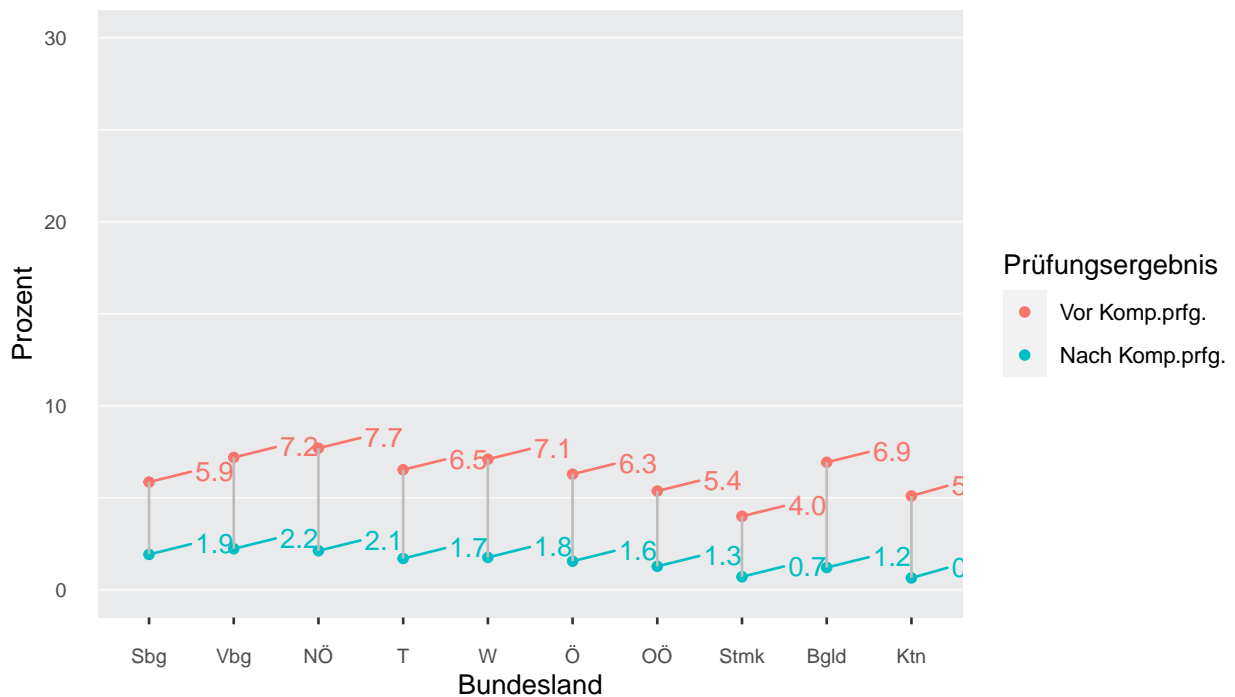


Abbildung 20: Ergebnisse der Kompensationsprüfungen bei den negativen Prüfungsergebnissen im schriftlichen Prüfungsgebiet Deutsch an den AHS nach Bundesland



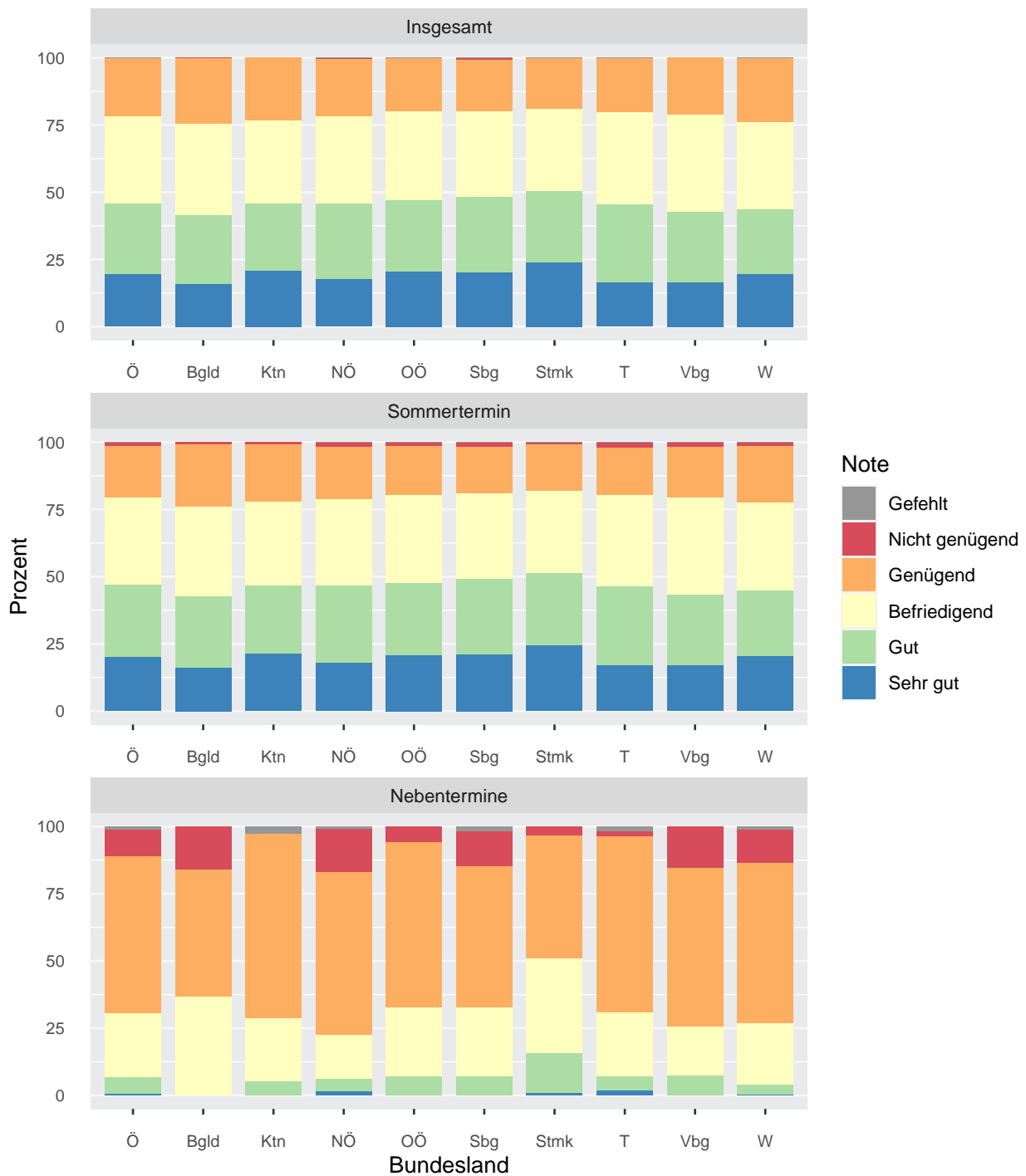
Q: STATISTIK AUSTRIA, SRDP Abschlussjahrgang 2018/19 Haupt- und Nebentermine.

Abbildung 21: Anteil aller negativen Prüfungsergebnisse vor und nach der Kompensationsprüfung im schriftlichen Prüfungsgebiet Deutsch an den AHS nach Bundesland



Q: STATISTIK AUSTRIA, SRDP Abschlussjahrgang 2018/19 Haupt- und Nebentermine.

Abbildung 22: Ergebnisse nach Kompensationsprüfung aller im schriftlichen Prüfungsgebiet Deutsch angetretenen AHS-Schülerinnen und Schüler nach Antrittstermin und Bundesland



Q: STATISTIK AUSTRIA, SRDP Abschlussjahrgang 2018/19 Haupt- und Nebentermine.

Tabelle 40: Ergebnisse nach Kompensationsprüfung aller im schriftlichen Prüfungsgebiet Deutsch angetretenen AHS-Schülerinnen und Schüler nach Antrittstermin und Bundesland (absolut)

Note	Bundesland									
	Ö	Bgld	Ktn	NÖ	OÖ	Sbg	Stmk	T	Vbg	W
<b>Insgesamt</b>										
<b>Insgesamt</b>	<b>17.658</b>	<b>571</b>	<b>1.071</b>	<b>3.047</b>	<b>2.317</b>	<b>1.228</b>	<b>2.511</b>	<b>1.327</b>	<b>788</b>	<b>4.798</b>
Bestanden	17.628	570	1.071	3.039	2.316	1.222	2.508	1.325	788	4.789
Sehr gut	3.474	90	223	544	473	251	599	221	130	943
Gut	4.642	148	268	855	621	342	671	383	207	1.147
Befriedigend	5.742	193	331	987	761	392	771	456	285	1.566
Genügend	3.770	139	249	653	461	237	467	265	166	1.133
Nicht genügend	21	1	-	7	-	4	1	1	-	7
Gefehlt	9	-	-	1	1	2	2	1	-	2
<b>Sommertermin</b>										
<b>Insgesamt</b>	<b>17.178</b>	<b>558</b>	<b>1.041</b>	<b>2.987</b>	<b>2.278</b>	<b>1.194</b>	<b>2.434</b>	<b>1.296</b>	<b>768</b>	<b>4.622</b>
Bestanden	16.956	554	1.034	2.936	2.250	1.175	2.417	1.272	755	4.563
Sehr gut	3.469	90	223	542	473	251	598	220	130	942
Gut	4.595	148	266	849	616	338	657	380	204	1.137
Befriedigend	5.562	186	322	967	743	378	738	443	278	1.507
Genügend	3.330	130	223	578	418	208	424	229	143	977
Nicht genügend	203	4	7	46	26	17	15	22	12	54
Gefehlt	19	-	-	5	2	2	2	2	1	5
<b>Nebentermine</b>										
<b>Insgesamt</b>	<b>755</b>	<b>19</b>	<b>38</b>	<b>124</b>	<b>70</b>	<b>55</b>	<b>94</b>	<b>55</b>	<b>39</b>	<b>261</b>
Bestanden	672	16	37	103	66	47	91	53	33	226
Sehr gut	5	-	-	2	-	-	1	1	-	1
Gut	47	-	2	6	5	4	14	3	3	10
Befriedigend	180	7	9	20	18	14	33	13	7	59
Genügend	440	9	26	75	43	29	43	36	23	156
Nicht genügend	76	3	-	20	4	7	3	1	6	32
Gefehlt	7	-	1	1	-	1	-	1	-	3

Q: STATISTIK AUSTRIA, SRDP Abschlussjahrgang 2018/19 Haupt- und Nebentermine.

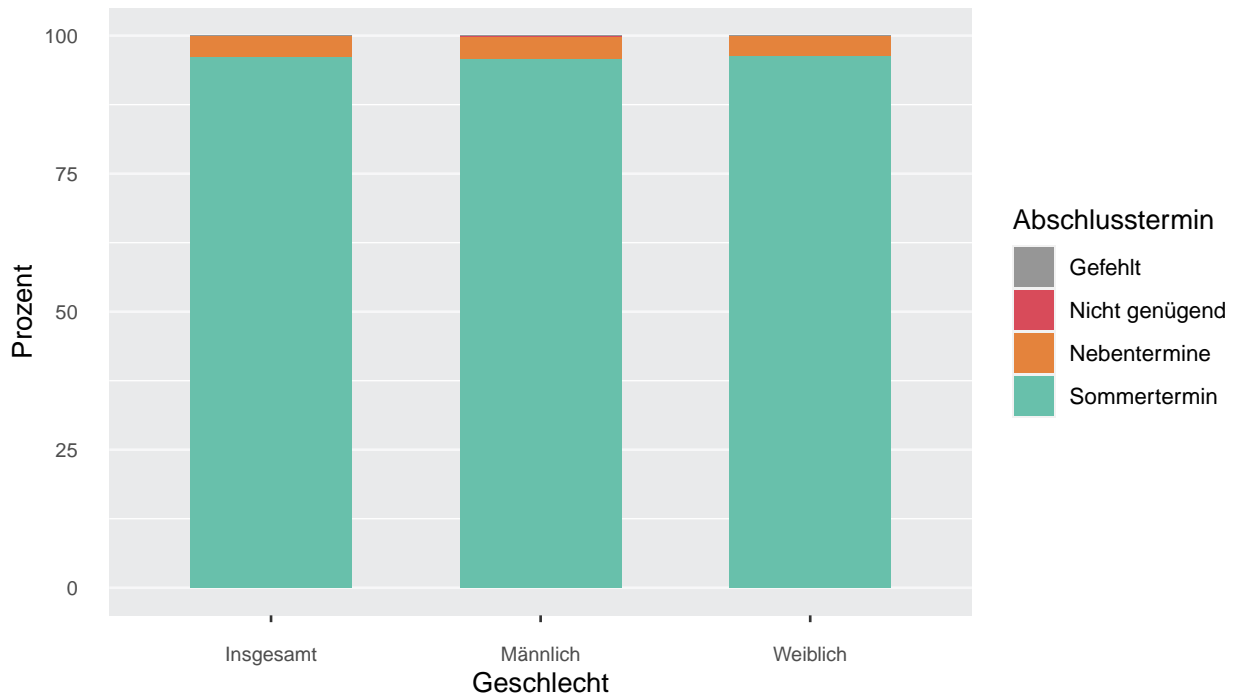
Tabelle 41: Ergebnisse nach Kompensationsprüfung aller im schriftlichen Prüfungsgebiet Deutsch angetretenen AHS-Schülerinnen und Schüler nach Antrittstermin und Bundesland (in %)

Note	Bundesland									
	Ö	Bgld	Ktn	NÖ	OÖ	Sbg	Stmk	T	Vbg	W
<b>Insgesamt</b>										
<b>Insgesamt</b>	<b>100,0</b>	<b>100,0</b>	<b>100,0</b>	<b>100,0</b>	<b>100,0</b>	<b>100,0</b>	<b>100,0</b>	<b>100,0</b>	<b>100,0</b>	<b>100,0</b>
Bestanden	99,8	99,8	100,0	99,7	100,0	99,5	99,9	99,8	100,0	99,8
Sehr gut	19,7	15,8	20,8	17,9	20,4	20,4	23,9	16,7	16,5	19,7
Gut	26,3	25,9	25,0	28,1	26,8	27,9	26,7	28,9	26,3	23,9
Befriedigend	32,5	33,8	30,9	32,4	32,8	31,9	30,7	34,4	36,2	32,6
Genügend	21,4	24,3	23,2	21,4	19,9	19,3	18,6	20,0	21,1	23,6
Nicht genügend	0,1	0,2	-	0,2	-	0,3	0,0	0,1	-	0,1
Gefehlt	0,1	-	-	0,0	0,0	0,2	0,1	0,1	-	0,0
<b>Sommertermin</b>										
<b>Insgesamt</b>	<b>100,0</b>	<b>100,0</b>	<b>100,0</b>	<b>100,0</b>	<b>100,0</b>	<b>100,0</b>	<b>100,0</b>	<b>100,0</b>	<b>100,0</b>	<b>100,0</b>
Bestanden	98,7	99,3	99,3	98,3	98,8	98,4	99,3	98,1	98,3	98,7
Sehr gut	20,2	16,1	21,4	18,1	20,8	21,0	24,6	17,0	16,9	20,4
Gut	26,7	26,5	25,6	28,4	27,0	28,3	27,0	29,3	26,6	24,6
Befriedigend	32,4	33,3	30,9	32,4	32,6	31,7	30,3	34,2	36,2	32,6
Genügend	19,4	23,3	21,4	19,4	18,3	17,4	17,4	17,7	18,6	21,1
Nicht genügend	1,2	0,7	0,7	1,5	1,1	1,4	0,6	1,7	1,6	1,2
Gefehlt	0,1	-	-	0,2	0,1	0,2	0,1	0,2	0,1	0,1
<b>Nebentermine</b>										
<b>Insgesamt</b>	<b>100,0</b>	<b>100,0</b>	<b>100,0</b>	<b>100,0</b>	<b>100,0</b>	<b>100,0</b>	<b>100,0</b>	<b>100,0</b>	<b>100,0</b>	<b>100,0</b>
Bestanden	89,0	84,2	97,4	83,1	94,3	85,5	96,8	96,4	84,6	86,6
Sehr gut	0,7	-	-	1,6	-	-	1,1	1,8	-	0,4
Gut	6,2	-	5,3	4,8	7,1	7,3	14,9	5,5	7,7	3,8
Befriedigend	23,8	36,8	23,7	16,1	25,7	25,5	35,1	23,6	17,9	22,6
Genügend	58,3	47,4	68,4	60,5	61,4	52,7	45,7	65,5	59,0	59,8
Nicht genügend	10,1	15,8	-	16,1	5,7	12,7	3,2	1,8	15,4	12,3
Gefehlt	0,9	-	2,6	0,8	-	1,8	-	1,8	-	1,1

Q: STATISTIK AUSTRIA, SRDP Abschlussjahrgang 2018/19 Haupt- und Nebentermine.

4.1.2 Prüfungsergebnisse in Deutsch an den AHS nach Geschlecht

Abbildung 23: Abschlüsse aller im schriftlichen Prüfungsgebiet Deutsch angetretenen AHS-Schülerinnen und Schüler nach Geschlecht



Q: STATISTIK AUSTRIA, SRDP Abschlussjahrgang 2018/19 Haupt- und Nebentermine.

Tabelle 42: Abschlüsse aller im schriftlichen Prüfungsgebiet Deutsch angetretenen AHS-Schülerinnen und Schüler nach Geschlecht

Abschlussstermin	Geschlecht					
	Insgesamt		Männlich		Weiblich	
	absolut	in %	absolut	in %	absolut	in %
<b>Insgesamt</b>	<b>17.658</b>	<b>100,0</b>	<b>7.215</b>	<b>100,0</b>	<b>10.443</b>	<b>100,0</b>
Erfolgreich bestanden	17.628	99,8	7.202	99,8	10.426	99,8
Sommertermin	16.956	96,0	6.905	95,7	10.051	96,2
Nebentermine	672	3,8	297	4,1	375	3,6
Nicht genügend	21	0,1	8	0,1	13	0,1
Gefehlt	9	0,1	5	0,1	4	0,0

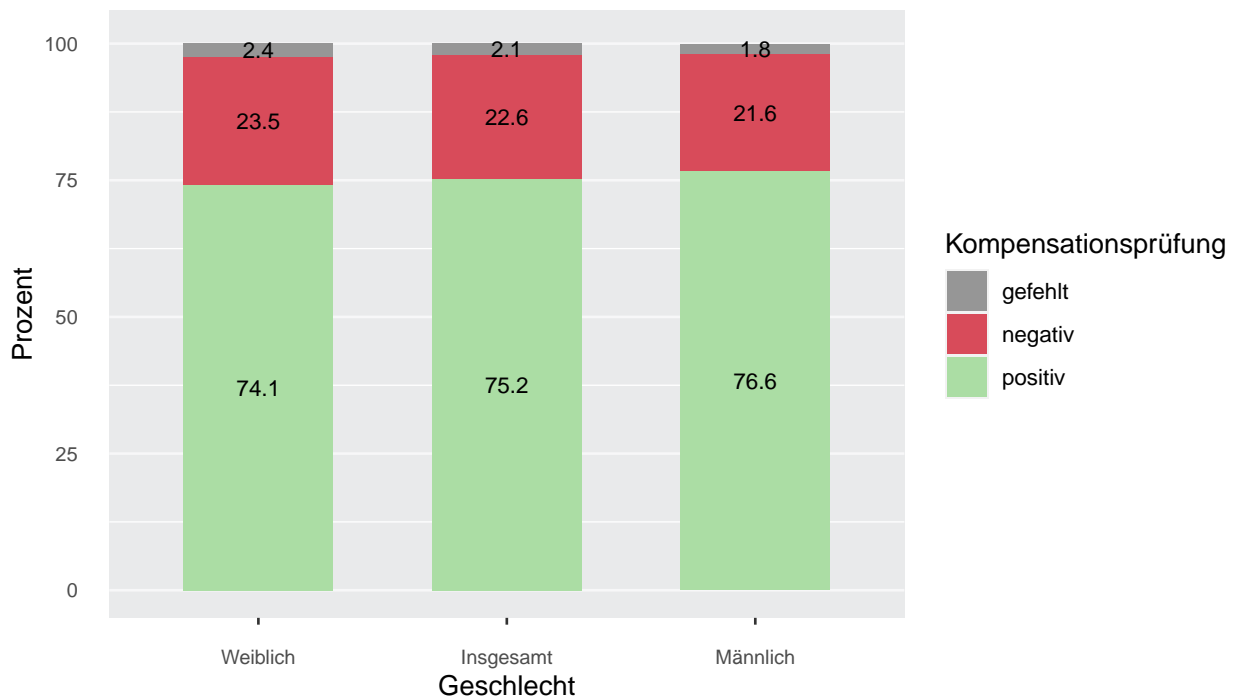
Q: STATISTIK AUSTRIA, SRDP Abschlussjahrgang 2018/19 Haupt- und Nebentermine.

Tabelle 43: Prüfungsergebnisse vor und nach der Kompensationsprüfung im schriftlichen Prüfungsgebiet Deutsch an den AHS nach Antrittstermin und Geschlecht

Note	Geschlecht					
	Insgesamt		Männlich		Weiblich	
	absolut	in %	absolut	in %	absolut	in %
<b>Sommertermin</b>						
<b>Vor Kompensationsprüfung</b>						
Bestanden	16.244	94,6	6.577	93,8	9.667	95,1
Sehr gut	3.469	20,2	1.174	16,7	2.295	22,6
Gut	4.595	26,7	1.695	24,2	2.900	28,5
Befriedigend	5.470	31,8	2.368	33,8	3.102	30,5
Genügend	2.710	15,8	1.340	19,1	1.370	13,5
Nicht genügend	915	5,3	420	6,0	495	4,9
Gefehlt	19	0,1	12	0,2	7	0,1
<b>Nach Kompensationsprüfung</b>						
Bestanden	16.956	98,7	6.905	98,5	10.051	98,8
Sehr gut	3.469	20,2	1.174	16,7	2.295	22,6
Gut	4.595	26,7	1.695	24,2	2.900	28,5
Befriedigend	5.562	32,4	2.410	34,4	3.152	31,0
Genügend	3.330	19,4	1.626	23,2	1.704	16,8
Nicht genügend	203	1,2	92	1,3	111	1,1
Gefehlt	19	0,1	12	0,2	7	0,1
<b>Nebentermine</b>						
<b>Vor Kompensationsprüfung</b>						
Bestanden	537	71,1	241	73,9	296	69,0
Sehr gut	5	0,7	1	0,3	4	0,9
Gut	47	6,2	29	8,9	18	4,2
Befriedigend	174	23,0	74	22,7	100	23,3
Genügend	311	41,2	137	42,0	174	40,6
Nicht genügend	211	27,9	80	24,5	131	30,5
Gefehlt	7	0,9	5	1,5	2	0,5
<b>Nach Kompensationsprüfung</b>						
Bestanden	672	89,0	297	90,8	375	87,6
Sehr gut	5	0,7	1	0,3	4	0,9
Gut	47	6,2	29	8,9	18	4,2
Befriedigend	180	23,8	76	23,2	104	24,3
Genügend	440	58,3	191	58,4	249	58,2
Nicht genügend	76	10,1	25	7,6	51	11,9
Gefehlt	7	0,9	5	1,5	2	0,5

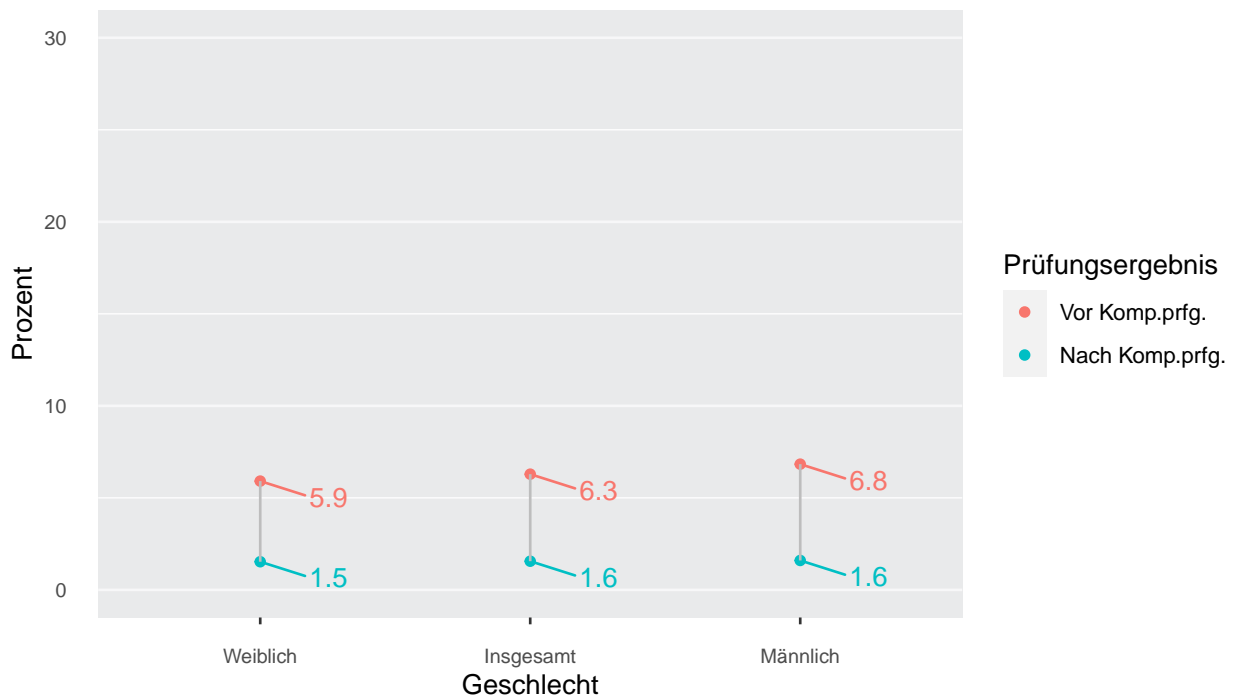
Q: STATISTIK AUSTRIA, SRDP Abschlussjahrgang 2018/19 Haupt- und Nebentermine.

Abbildung 24: Ergebnisse der Kompensationsprüfungen bei den negativen Prüfungsergebnissen im schriftlichen Prüfungsgebiet Deutsch an den AHS nach Geschlecht



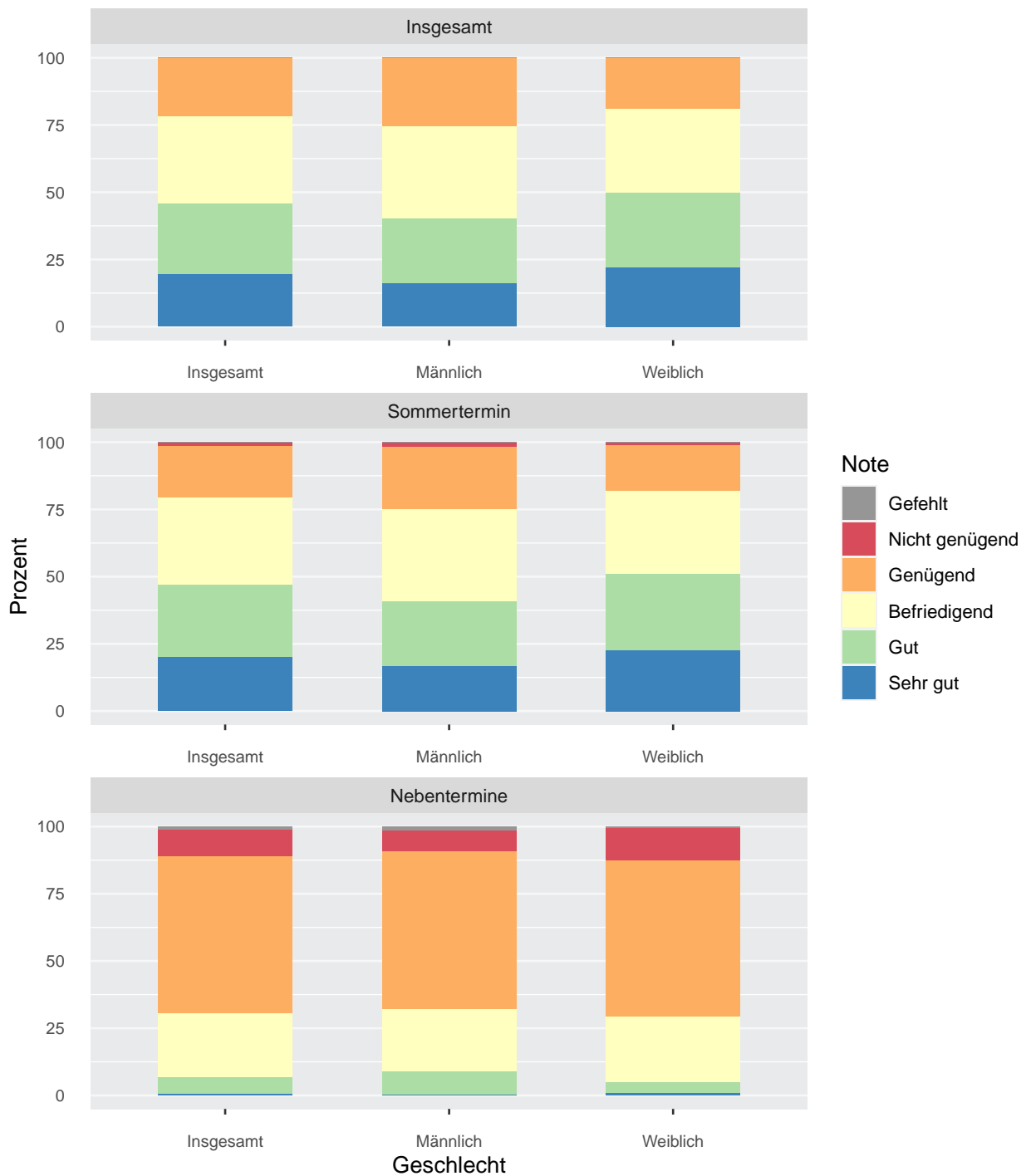
Q: STATISTIK AUSTRIA, SRDP Abschlussjahrgang 2018/19 Haupt- und Nebentermine.

Abbildung 25: Anteil aller negativen Prüfungsergebnisse vor und nach der Kompensationsprüfung im schriftlichen Prüfungsgebiet Deutsch an den AHS nach Geschlecht



Q: STATISTIK AUSTRIA, SRDP Abschlussjahrgang 2018/19 Haupt- und Nebentermine.

Abbildung 26: Ergebnisse nach Kompensationsprüfung aller im schriftlichen Prüfungsgebiet Deutsch angetretenen AHS-Schülerinnen und Schüler nach Antrittstermin und Geschlecht



Q: STATISTIK AUSTRIA, SRDP Abschlussjahrgang 2018/19 Haupt- und Nebentermine.



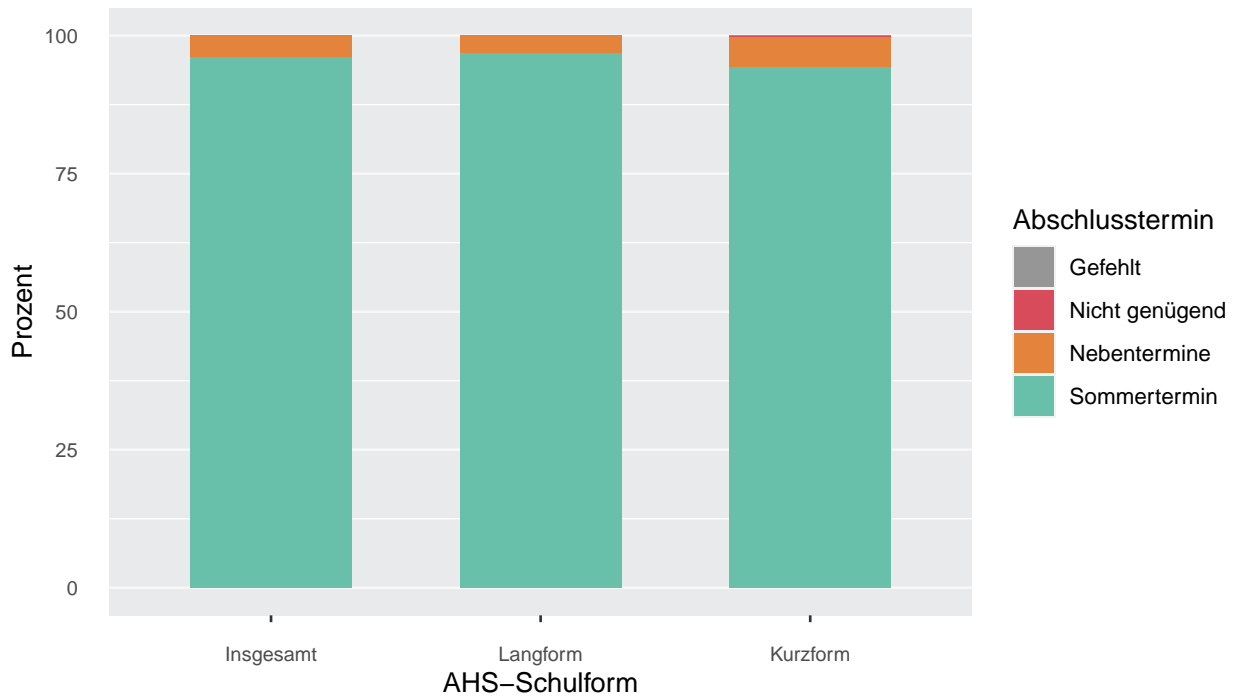
Tabelle 44: Ergebnisse nach Kompensationsprüfung aller im schriftlichen Prüfungsgebiet Deutsch angetretenen AHS-Schülerinnen und Schüler nach Antrittstermin und Geschlecht

Note	Geschlecht					
	Insgesamt		Männlich		Weiblich	
	absolut	in %	absolut	in %	absolut	in %
	<b>Insgesamt</b>					
<b>Insgesamt</b>	<b>17.658</b>	<b>100,0</b>	<b>7.215</b>	<b>100,0</b>	<b>10.443</b>	<b>100,0</b>
Bestanden	17.628	99,8	7.202	99,8	10.426	99,8
Sehr gut	3.474	19,7	1.175	16,3	2.299	22,0
Gut	4.642	26,3	1.724	23,9	2.918	27,9
Befriedigend	5.742	32,5	2.486	34,5	3.256	31,2
Genügend	3.770	21,4	1.817	25,2	1.953	18,7
Nicht genügend	21	0,1	8	0,1	13	0,1
Gefehlt	9	0,1	5	0,1	4	0,0
	<b>Sommertermin</b>					
<b>Insgesamt</b>	<b>17.178</b>	<b>100,0</b>	<b>7.009</b>	<b>100,0</b>	<b>10.169</b>	<b>100,0</b>
Bestanden	16.956	98,7	6.905	98,5	10.051	98,8
Sehr gut	3.469	20,2	1.174	16,7	2.295	22,6
Gut	4.595	26,7	1.695	24,2	2.900	28,5
Befriedigend	5.562	32,4	2.410	34,4	3.152	31,0
Genügend	3.330	19,4	1.626	23,2	1.704	16,8
Nicht genügend	203	1,2	92	1,3	111	1,1
Gefehlt	19	0,1	12	0,2	7	0,1
	<b>Nebentermine</b>					
<b>Insgesamt</b>	<b>755</b>	<b>100,0</b>	<b>327</b>	<b>100,0</b>	<b>428</b>	<b>100,0</b>
Bestanden	672	89,0	297	90,8	375	87,6
Sehr gut	5	0,7	1	0,3	4	0,9
Gut	47	6,2	29	8,9	18	4,2
Befriedigend	180	23,8	76	23,2	104	24,3
Genügend	440	58,3	191	58,4	249	58,2
Nicht genügend	76	10,1	25	7,6	51	11,9
Gefehlt	7	0,9	5	1,5	2	0,5

Q: STATISTIK AUSTRIA, SRDP Abschlussjahrgang 2018/19 Haupt- und Nebentermine.

4.1.3 Prüfungsergebnisse in Deutsch an den AHS nach AHS-Schulform

Abbildung 27: Abschlüsse aller im schriftlichen Prüfungsgebiet Deutsch angetretenen AHS-Schülerinnen und Schüler nach AHS-Schulform



Q: STATISTIK AUSTRIA, SRDP Abschlussjahrgang 2018/19 Haupt- und Nebentermine.

Tabelle 45: Abschlüsse aller im schriftlichen Prüfungsgebiet Deutsch angetretenen AHS-Schülerinnen und Schüler nach AHS-Schulform

Abschlussstermin	AHS-Schulform					
	Insgesamt		Langform		Kurzform	
	absolut	in %	absolut	in %	absolut	in %
<b>Insgesamt</b>	<b>17.658</b>	<b>100,0</b>	<b>12.661</b>	<b>100,0</b>	<b>4.997</b>	<b>100,0</b>
Erfolgreich bestanden	17.628	99,8	12.645	99,9	4.983	99,7
Sommertermin	16.956	96,0	12.248	96,7	4.708	94,2
Nebentermine	672	3,8	397	3,1	275	5,5
Nicht genügend	21	0,1	11	0,1	10	0,2
Gefehlt	9	0,1	5	0,0	4	0,1

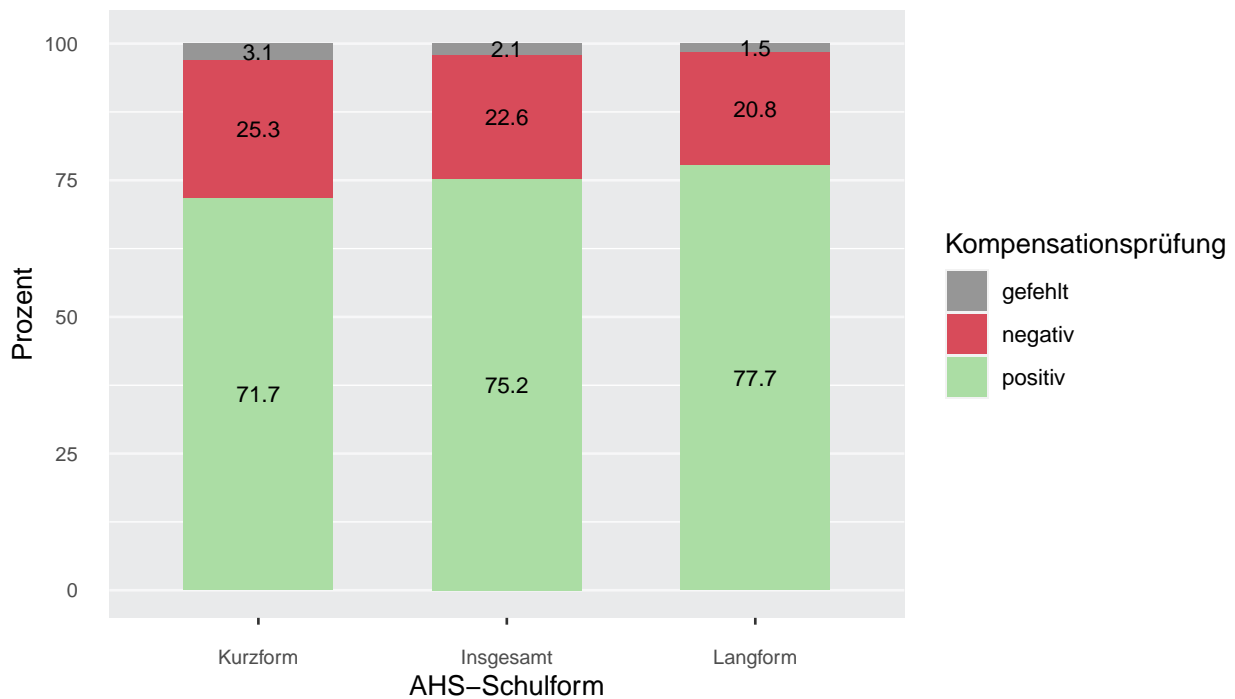
Q: STATISTIK AUSTRIA, SRDP Abschlussjahrgang 2018/19 Haupt- und Nebentermine.

Tabelle 46: Prüfungsergebnisse vor und nach der Kompensationsprüfung im schriftlichen Prüfungsgebiet Deutsch an den AHS nach Antrittstermin und AHS-Schulform

Note	AHS-Schulform					
	Insgesamt		Langform		Kurzform	
	absolut	in %	absolut	in %	absolut	in %
<b>Sommertermin</b>						
<b>Vor Kompensationsprüfung</b>						
Bestanden	16.244	94,6	11.806	95,4	4.438	92,4
Sehr gut	3.469	20,2	2.776	22,4	693	14,4
Gut	4.595	26,7	3.384	27,3	1.211	25,2
Befriedigend	5.470	31,8	3.846	31,1	1.624	33,8
Genügend	2.710	15,8	1.800	14,5	910	18,9
Nicht genügend	915	5,3	555	4,5	360	7,5
Gefehlt	19	0,1	12	0,1	7	0,1
<b>Nach Kompensationsprüfung</b>						
Bestanden	16.956	98,7	12.248	99,0	4.708	98,0
Sehr gut	3.469	20,2	2.776	22,4	693	14,4
Gut	4.595	26,7	3.384	27,3	1.211	25,2
Befriedigend	5.562	32,4	3.903	31,5	1.659	34,5
Genügend	3.330	19,4	2.185	17,7	1.145	23,8
Nicht genügend	203	1,2	113	0,9	90	1,9
Gefehlt	19	0,1	12	0,1	7	0,1
<b>Nebentermine</b>						
<b>Vor Kompensationsprüfung</b>						
Bestanden	537	71,1	321	73,8	216	67,5
Sehr gut	5	0,7	3	0,7	2	0,6
Gut	47	6,2	28	6,4	19	5,9
Befriedigend	174	23,0	104	23,9	70	21,9
Genügend	311	41,2	186	42,8	125	39,1
Nicht genügend	211	27,9	112	25,7	99	30,9
Gefehlt	7	0,9	2	0,5	5	1,6
<b>Nach Kompensationsprüfung</b>						
Bestanden	672	89,0	397	91,3	275	85,9
Sehr gut	5	0,7	3	0,7	2	0,6
Gut	47	6,2	28	6,4	19	5,9
Befriedigend	180	23,8	108	24,8	72	22,5
Genügend	440	58,3	258	59,3	182	56,9
Nicht genügend	76	10,1	36	8,3	40	12,5
Gefehlt	7	0,9	2	0,5	5	1,6

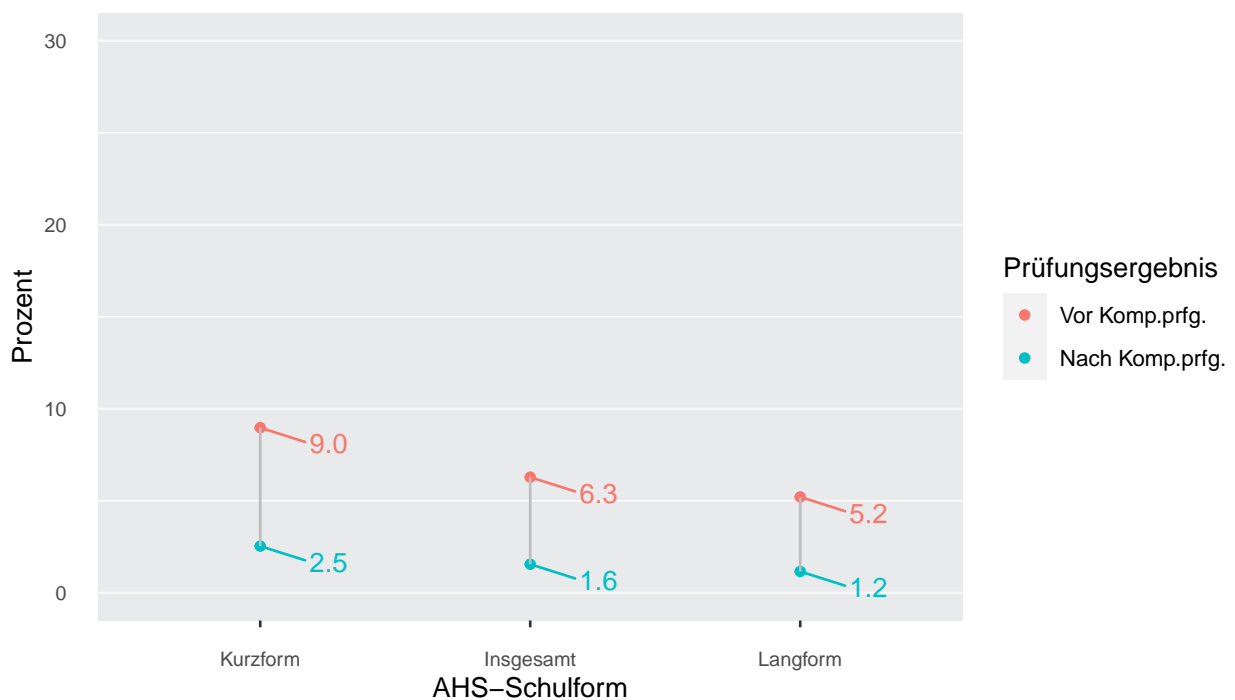
Q: STATISTIK AUSTRIA, SRDP Abschlussjahrgang 2018/19 Haupt- und Nebentermine.

Abbildung 28: Ergebnisse der Kompensationsprüfungen bei den negativen Prüfungsergebnissen im schriftlichen Prüfungsgebiet Deutsch an den AHS nach AHS-Schulform



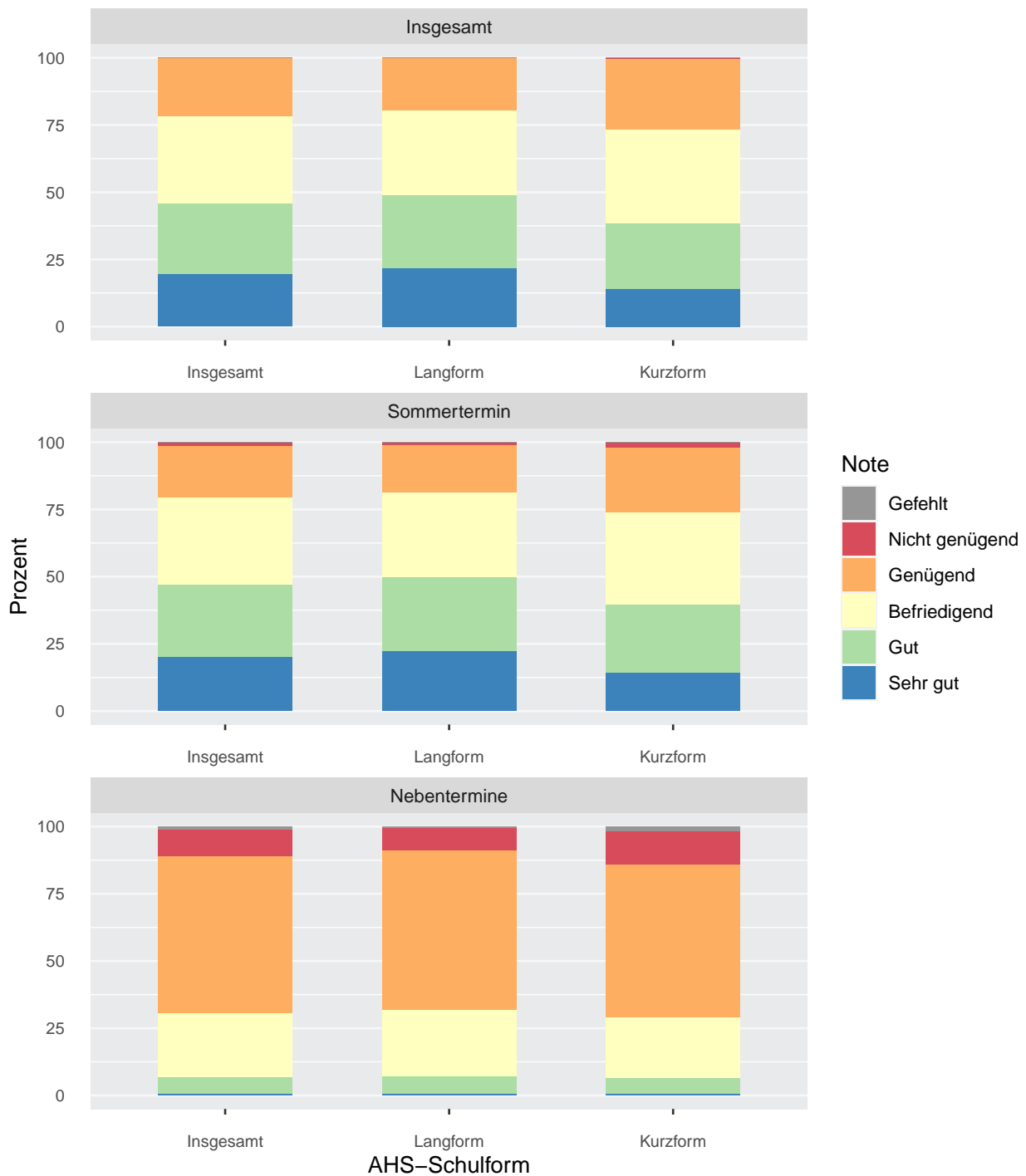
Q: STATISTIK AUSTRIA, SRDP Abschlussjahrgang 2018/19 Haupt- und Nebentermine.

Abbildung 29: Anteil aller negativen Prüfungsergebnisse vor und nach der Kompensationsprüfung im schriftlichen Prüfungsgebiet Deutsch an den AHS nach AHS-Schulform



Q: STATISTIK AUSTRIA, SRDP Abschlussjahrgang 2018/19 Haupt- und Nebentermine.

Abbildung 30: Ergebnisse nach Kompensationsprüfung aller im schriftlichen Prüfungsbereich Deutsch angetretenen AHS-Schülerinnen und Schüler nach Antrittstermin und AHS-Schulform



Q: STATISTIK AUSTRIA, SRDP Abschlussjahrgang 2018/19 Haupt- und Nebentermine.

Tabelle 47: Ergebnisse nach Kompensationsprüfung aller im schriftlichen Prüfungsgebiet Deutsch angetretenen AHS-Schülerinnen und Schüler nach Antrittstermin und AHS-Schulform

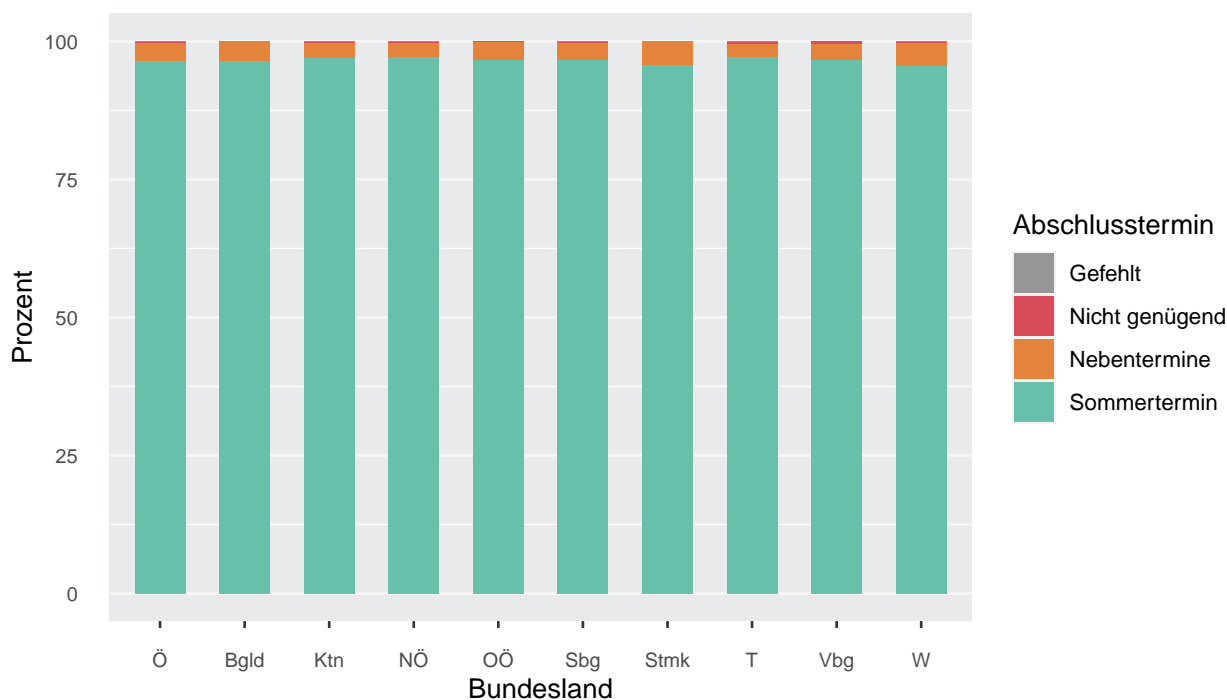
Note	AHS-Schulform					
	Insgesamt		Langform		Kurzform	
	absolut	in %	absolut	in %	absolut	in %
	<b>Insgesamt</b>					
<b>Insgesamt</b>	<b>17.658</b>	<b>100,0</b>	<b>12.661</b>	<b>100,0</b>	<b>4.997</b>	<b>100,0</b>
Bestanden	17.628	99,8	12.645	99,9	4.983	99,7
Sehr gut	3.474	19,7	2.779	21,9	695	13,9
Gut	4.642	26,3	3.412	26,9	1.230	24,6
Befriedigend	5.742	32,5	4.011	31,7	1.731	34,6
Genügend	3.770	21,4	2.443	19,3	1.327	26,6
Nicht genügend	21	0,1	11	0,1	10	0,2
Gefehlt	9	0,1	5	0,0	4	0,1
	<b>Sommertermin</b>					
<b>Insgesamt</b>	<b>17.178</b>	<b>100,0</b>	<b>12.373</b>	<b>100,0</b>	<b>4.805</b>	<b>100,0</b>
Bestanden	16.956	98,7	12.248	99,0	4.708	98,0
Sehr gut	3.469	20,2	2.776	22,4	693	14,4
Gut	4.595	26,7	3.384	27,3	1.211	25,2
Befriedigend	5.562	32,4	3.903	31,5	1.659	34,5
Genügend	3.330	19,4	2.185	17,7	1.145	23,8
Nicht genügend	203	1,2	113	0,9	90	1,9
Gefehlt	19	0,1	12	0,1	7	0,1
	<b>Nebentermine</b>					
<b>Insgesamt</b>	<b>755</b>	<b>100,0</b>	<b>435</b>	<b>100,0</b>	<b>320</b>	<b>100,0</b>
Bestanden	672	89,0	397	91,3	275	85,9
Sehr gut	5	0,7	3	0,7	2	0,6
Gut	47	6,2	28	6,4	19	5,9
Befriedigend	180	23,8	108	24,8	72	22,5
Genügend	440	58,3	258	59,3	182	56,9
Nicht genügend	76	10,1	36	8,3	40	12,5
Gefehlt	7	0,9	2	0,5	5	1,6

Q: STATISTIK AUSTRIA, SRDP Abschlussjahrgang 2018/19 Haupt- und Nebentermine.

## 4.2 Prüfungsergebnisse in Deutsch an den BHS

### 4.2.1 Prüfungsergebnisse in Deutsch an den BHS nach Bundesland

Abbildung 31: Abschlüsse aller im schriftlichen Prüfungsgebiet Deutsch angetretenen BHS-Schülerinnen und Schüler nach Bundesland



Q: STATISTIK AUSTRIA, SRDP Abschlussjahrgang 2018/19 Haupt- und Nebentermine.

Tabelle 48: Abschlüsse aller im schriftlichen Prüfungsgebiet Deutsch angetretenen BHS-Schülerinnen und Schüler nach Bundesland (absolut)

Abschlussstermin	Bundesland									
	Ö	Bgld	Ktn	NÖ	OÖ	Sbg	Stmk	T	Vbg	W
<b>Insgesamt</b>	<b>20.286</b>	<b>933</b>	<b>1.536</b>	<b>3.890</b>	<b>3.777</b>	<b>1.527</b>	<b>2.492</b>	<b>1.891</b>	<b>1.005</b>	<b>3.235</b>
Erfolgreich bestanden	20.223	932	1.531	3.875	3.769	1.522	2.489	1.882	1.001	3.222
Sommertermin	19.582	900	1.490	3.780	3.651	1.476	2.386	1.836	972	3.091
Nebentermine	641	32	41	95	118	46	103	46	29	131
Nicht genügend	52	-	4	14	8	3	1	7	4	11
Gefehlt	11	1	1	1	-	2	2	2	-	2

Q: STATISTIK AUSTRIA, SRDP Abschlussjahrgang 2018/19 Haupt- und Nebentermine.

Tabelle 49: Abschlüsse aller im schriftlichen Prüfungsgebiet Deutsch angetretenen BHS-Schülerinnen und Schüler nach Bundesland (in %)

Abschlussstermin	Bundesland									
	Ö	Bgld	Ktn	NÖ	OÖ	Sbg	Stmk	T	Vbg	W
<b>Insgesamt</b>	<b>100,0</b>	<b>100,0</b>	<b>100,0</b>	<b>100,0</b>	<b>100,0</b>	<b>100,0</b>	<b>100,0</b>	<b>100,0</b>	<b>100,0</b>	<b>100,0</b>
Erfolgreich bestanden	99,7	99,9	99,7	99,6	99,8	99,7	99,9	99,5	99,6	99,6
Sommertermin	96,5	96,5	97,0	97,2	96,7	96,7	95,7	97,1	96,7	95,5
Nebentermine	3,2	3,4	2,7	2,4	3,1	3,0	4,1	2,4	2,9	4,0
Nicht genügend	0,3	-	0,3	0,4	0,2	0,2	0,0	0,4	0,4	0,3
Gefehlt	0,1	0,1	0,1	0,0	-	0,1	0,1	0,1	-	0,1

Q: STATISTIK AUSTRIA, SRDP Abschlussjahrgang 2018/19 Haupt- und Nebentermine.



Tabelle 50: Prüfungsergebnisse vor und nach der Kompensationsprüfung im schriftlichen Prüfungsgebiet Deutsch an den BHS nach Antrittstermin und Bundesland (absolut)

Note	Bundesland									
	Ö	Bgld	Ktn	NÖ	OÖ	Sbg	Stmk	T	Vbg	W
<b>Sommertermin</b>										
<b>Vor Kompensationsprüfung</b>										
Bestanden	18.591	857	1.436	3.579	3.468	1.405	2.256	1.768	888	2.934
Sehr gut	2.853	127	289	571	461	223	396	227	96	463
Gut	5.099	207	388	1.022	953	387	611	500	263	768
Befriedigend	6.706	303	491	1.232	1.304	495	803	691	355	1.032
Genügend	3.933	220	268	754	750	300	446	350	174	671
Nicht genügend	1.179	48	61	240	226	81	144	97	101	181
Gefehlt	29	1	2	4	6	2	5	4	-	5
<b>Nach Kompensationsprüfung</b>										
Bestanden	19.582	900	1.490	3.780	3.651	1.476	2.386	1.836	972	3.091
Sehr gut	2.853	127	289	571	461	223	396	227	96	463
Gut	5.099	207	388	1.022	953	387	611	500	263	768
Befriedigend	6.837	310	500	1.252	1.329	504	820	699	367	1.056
Genügend	4.793	256	313	935	908	362	559	410	246	804
Nicht genügend	188	5	7	39	43	10	14	29	17	24
Gefehlt	29	1	2	4	6	2	5	4	-	5
<b>Nebentermine</b>										
<b>Vor Kompensationsprüfung</b>										
Bestanden	538	32	31	73	97	41	89	35	21	119
Sehr gut	13	1	-	3	1	-	4	-	1	3
Gut	56	2	2	4	8	2	12	3	2	21
Befriedigend	152	14	10	26	16	9	34	10	5	28
Genügend	317	15	19	40	72	30	39	22	13	67
Nicht genügend	148	-	15	34	28	6	17	20	14	14
Gefehlt	10	1	-	3	-	1	2	3	-	-
<b>Nach Kompensationsprüfung</b>										
Bestanden	641	32	41	95	118	46	103	46	29	131
Sehr gut	13	1	-	3	1	-	4	-	1	3
Gut	56	2	2	4	8	2	12	3	2	21
Befriedigend	154	14	10	26	16	9	34	11	5	29
Genügend	418	15	29	62	93	35	53	32	21	78
Nicht genügend	45	-	5	12	7	1	3	9	6	2
Gefehlt	10	1	-	3	-	1	2	3	-	-

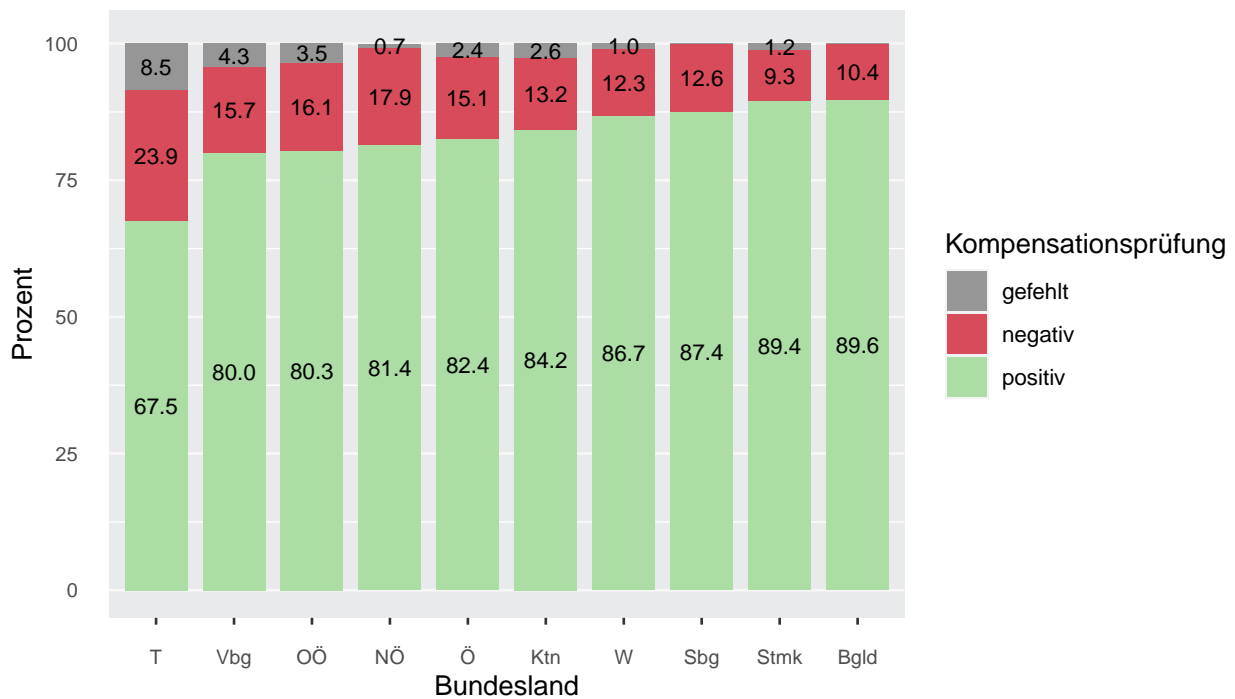
Q: STATISTIK AUSTRIA, SRDP Abschlussjahrgang 2018/19 Haupt- und Nebentermine.

Tabelle 51: Prüfungsergebnisse vor und nach der Kompensationsprüfung im schriftlichen Prüfungsgebiet Deutsch an den BHS nach Antrittstermin und Bundesland (in %)

Note	Bundesland									
	Ö	Bgld	Ktn	NÖ	OÖ	Sbg	Stmk	T	Vbg	W
<b>Sommertermin</b>										
<b>Vor Kompensationsprüfung</b>										
Bestanden	93,9	94,6	95,8	93,6	93,7	94,4	93,8	94,6	89,8	94,0
Sehr gut	14,4	14,0	19,3	14,9	12,5	15,0	16,5	12,1	9,7	14,8
Gut	25,8	22,8	25,9	26,7	25,8	26,0	25,4	26,8	26,6	24,6
Befriedigend	33,9	33,4	32,8	32,2	35,2	33,3	33,4	37,0	35,9	33,1
Genügend	19,9	24,3	17,9	19,7	20,3	20,2	18,5	18,7	17,6	21,5
Nicht genügend	6,0	5,3	4,1	6,3	6,1	5,4	6,0	5,2	10,2	5,8
Gefehlt	0,1	0,1	0,1	0,1	0,2	0,1	0,2	0,2	-	0,2
<b>Nach Kompensationsprüfung</b>										
Bestanden	98,9	99,3	99,4	98,9	98,7	99,2	99,2	98,2	98,3	99,1
Sehr gut	14,4	14,0	19,3	14,9	12,5	15,0	16,5	12,1	9,7	14,8
Gut	25,8	22,8	25,9	26,7	25,8	26,0	25,4	26,8	26,6	24,6
Befriedigend	34,5	34,2	33,4	32,7	35,9	33,9	34,1	37,4	37,1	33,8
Genügend	24,2	28,3	20,9	24,5	24,5	24,3	23,2	21,9	24,9	25,8
Nicht genügend	0,9	0,6	0,5	1,0	1,2	0,7	0,6	1,6	1,7	0,8
Gefehlt	0,1	0,1	0,1	0,1	0,2	0,1	0,2	0,2	-	0,2
<b>Nebentermine</b>										
<b>Vor Kompensationsprüfung</b>										
Bestanden	77,3	97,0	67,4	66,4	77,6	85,4	82,4	60,3	60,0	89,5
Sehr gut	1,9	3,0	-	2,7	0,8	-	3,7	-	2,9	2,3
Gut	8,0	6,1	4,3	3,6	6,4	4,2	11,1	5,2	5,7	15,8
Befriedigend	21,8	42,4	21,7	23,6	12,8	18,8	31,5	17,2	14,3	21,1
Genügend	45,5	45,5	41,3	36,4	57,6	62,5	36,1	37,9	37,1	50,4
Nicht genügend	21,3	-	32,6	30,9	22,4	12,5	15,7	34,5	40,0	10,5
Gefehlt	1,4	3,0	-	2,7	-	2,1	1,9	5,2	-	-
<b>Nach Kompensationsprüfung</b>										
Bestanden	92,1	97,0	89,1	86,4	94,4	95,8	95,4	79,3	82,9	98,5
Sehr gut	1,9	3,0	-	2,7	0,8	-	3,7	-	2,9	2,3
Gut	8,0	6,1	4,3	3,6	6,4	4,2	11,1	5,2	5,7	15,8
Befriedigend	22,1	42,4	21,7	23,6	12,8	18,8	31,5	19,0	14,3	21,8
Genügend	60,1	45,5	63,0	56,4	74,4	72,9	49,1	55,2	60,0	58,6
Nicht genügend	6,5	-	10,9	10,9	5,6	2,1	2,8	15,5	17,1	1,5
Gefehlt	1,4	3,0	-	2,7	-	2,1	1,9	5,2	-	-

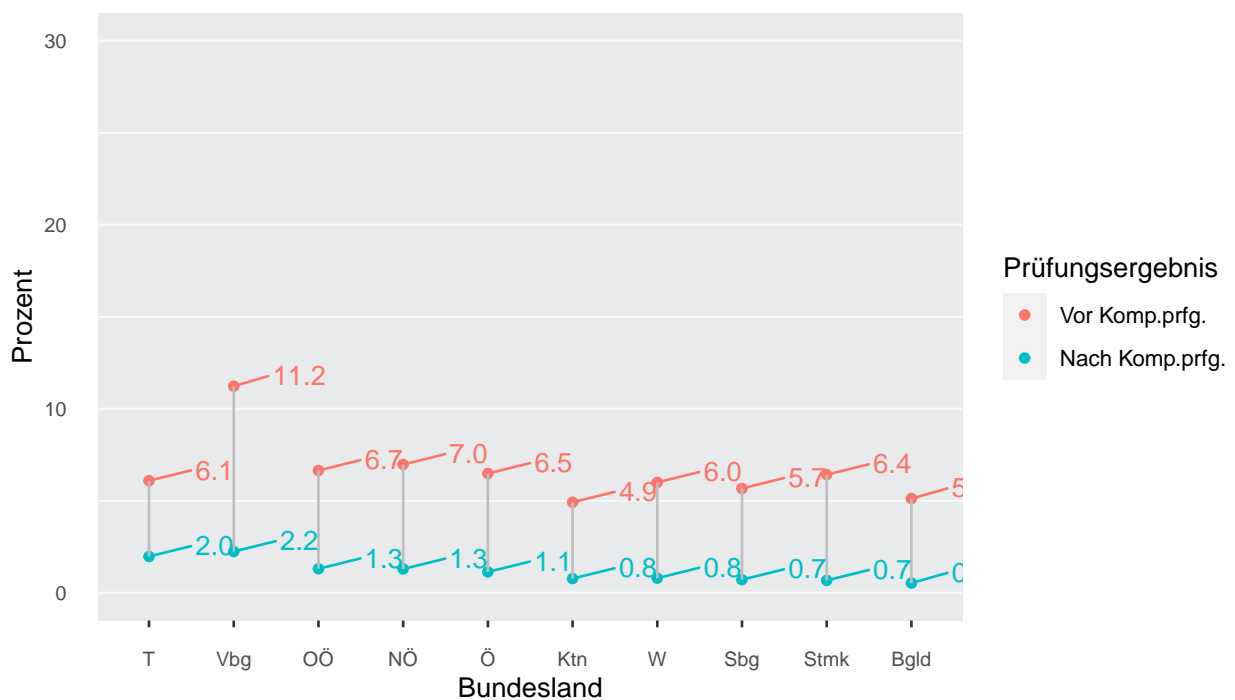
Q: STATISTIK AUSTRIA, SRDP Abschlussjahrgang 2018/19 Haupt- und Nebentermine.

Abbildung 32: Ergebnisse der Kompensationsprüfungen bei den negativen Prüfungsergebnissen im schriftlichen Prüfungsgebiet Deutsch an den BHS nach Bundesland



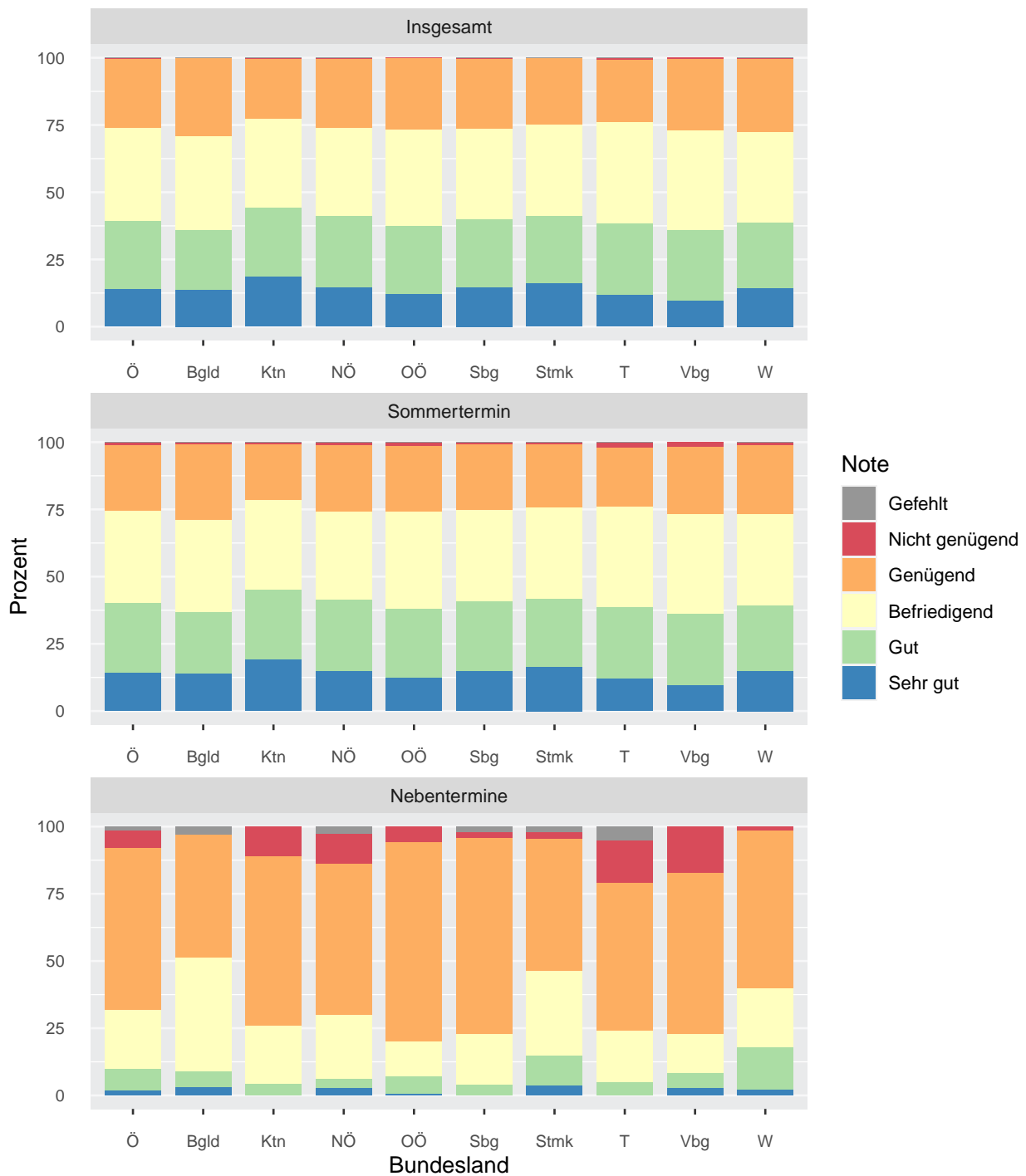
Q: STATISTIK AUSTRIA, SRDP Abschlussjahrgang 2018/19 Haupt- und Nebentermine.

Abbildung 33: Anteil aller negativen Prüfungsergebnisse vor und nach der Kompensationsprüfung im schriftlichen Prüfungsgebiet Deutsch an den BHS nach Bundesland



Q: STATISTIK AUSTRIA, SRDP Abschlussjahrgang 2018/19 Haupt- und Nebentermine.

Abbildung 34: Ergebnisse nach Kompensationsprüfung aller im schriftlichen Prüfungsgebiet Deutsch angetretenen BHS-Schülerinnen und Schüler nach Antrittstermin und Bundesland



Q: STATISTIK AUSTRIA, SRDP Abschlussjahrgang 2018/19 Haupt- und Nebentermine.

Tabelle 52: Ergebnisse nach Kompensationsprüfung aller im schriftlichen Prüfungsgebiet Deutsch angetretenen BHS-Schülerinnen und Schüler nach Antrittstermin und Bundesland (absolut)

Note	Bundesland									
	Ö	Bgld	Ktn	NÖ	OÖ	Sbg	Stmk	T	Vbg	W
<b>Insgesamt</b>										
<b>Insgesamt</b>	<b>20.286</b>	<b>933</b>	<b>1.536</b>	<b>3.890</b>	<b>3.777</b>	<b>1.527</b>	<b>2.492</b>	<b>1.891</b>	<b>1.005</b>	<b>3.235</b>
Bestanden	20.223	932	1.531	3.875	3.769	1.522	2.489	1.882	1.001	3.222
Sehr gut	2.866	128	289	574	462	223	400	227	97	466
Gut	5.155	209	390	1.026	961	389	623	503	265	789
Befriedigend	6.991	324	510	1.278	1.345	513	854	710	372	1.085
Genügend	5.211	271	342	997	1.001	397	612	442	267	882
Nicht genügend	52	-	4	14	8	3	1	7	4	11
Gefehlt	11	1	1	1	-	2	2	2	-	2
<b>Sommertermin</b>										
<b>Insgesamt</b>	<b>19.799</b>	<b>906</b>	<b>1.499</b>	<b>3.823</b>	<b>3.700</b>	<b>1.488</b>	<b>2.405</b>	<b>1.869</b>	<b>989</b>	<b>3.120</b>
Bestanden	19.582	900	1.490	3.780	3.651	1.476	2.386	1.836	972	3.091
Sehr gut	2.853	127	289	571	461	223	396	227	96	463
Gut	5.099	207	388	1.022	953	387	611	500	263	768
Befriedigend	6.837	310	500	1.252	1.329	504	820	699	367	1.056
Genügend	4.793	256	313	935	908	362	559	410	246	804
Nicht genügend	188	5	7	39	43	10	14	29	17	24
Gefehlt	29	1	2	4	6	2	5	4	-	5
<b>Nebentermine</b>										
<b>Insgesamt</b>	<b>696</b>	<b>33</b>	<b>46</b>	<b>110</b>	<b>125</b>	<b>48</b>	<b>108</b>	<b>58</b>	<b>35</b>	<b>133</b>
Bestanden	641	32	41	95	118	46	103	46	29	131
Sehr gut	13	1	-	3	1	-	4	-	1	3
Gut	56	2	2	4	8	2	12	3	2	21
Befriedigend	154	14	10	26	16	9	34	11	5	29
Genügend	418	15	29	62	93	35	53	32	21	78
Nicht genügend	45	-	5	12	7	1	3	9	6	2
Gefehlt	10	1	-	3	-	1	2	3	-	-

Q: STATISTIK AUSTRIA, SRDP Abschlussjahrgang 2018/19 Haupt- und Nebentermine.

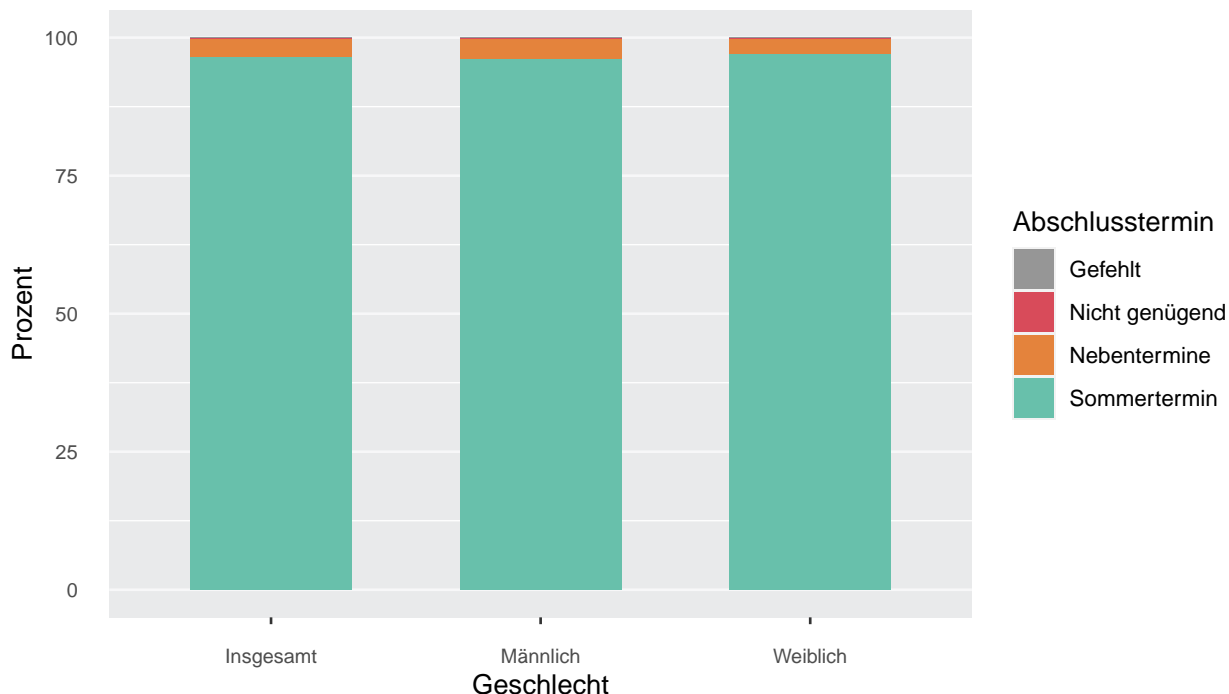
Tabelle 53: Ergebnisse nach Kompensationsprüfung aller im schriftlichen Prüfungsgebiet Deutsch angetretenen BHS-Schülerinnen und Schüler nach Antrittstermin und Bundesland (in %)

Note	Bundesland									
	Ö	Bgld	Ktn	NÖ	OÖ	Sbg	Stmk	T	Vbg	W
<b>Insgesamt</b>										
<b>Insgesamt</b>	<b>100,0</b>	<b>100,0</b>	<b>100,0</b>	<b>100,0</b>	<b>100,0</b>	<b>100,0</b>	<b>100,0</b>	<b>100,0</b>	<b>100,0</b>	<b>100,0</b>
Bestanden	99,7	99,9	99,7	99,6	99,8	99,7	99,9	99,5	99,6	99,6
Sehr gut	14,1	13,7	18,8	14,8	12,2	14,6	16,1	12,0	9,7	14,4
Gut	25,4	22,4	25,4	26,4	25,4	25,5	25,0	26,6	26,4	24,4
Befriedigend	34,5	34,7	33,2	32,9	35,6	33,6	34,3	37,5	37,0	33,5
Genügend	25,7	29,0	22,3	25,6	26,5	26,0	24,6	23,4	26,6	27,3
Nicht genügend	0,3	-	0,3	0,4	0,2	0,2	0,0	0,4	0,4	0,3
Gefehlt	0,1	0,1	0,1	0,0	-	0,1	0,1	0,1	-	0,1
<b>Sommertermin</b>										
<b>Insgesamt</b>	<b>100,0</b>	<b>100,0</b>	<b>100,0</b>	<b>100,0</b>	<b>100,0</b>	<b>100,0</b>	<b>100,0</b>	<b>100,0</b>	<b>100,0</b>	<b>100,0</b>
Bestanden	98,9	99,3	99,4	98,9	98,7	99,2	99,2	98,2	98,3	99,1
Sehr gut	14,4	14,0	19,3	14,9	12,5	15,0	16,5	12,1	9,7	14,8
Gut	25,8	22,8	25,9	26,7	25,8	26,0	25,4	26,8	26,6	24,6
Befriedigend	34,5	34,2	33,4	32,7	35,9	33,9	34,1	37,4	37,1	33,8
Genügend	24,2	28,3	20,9	24,5	24,5	24,3	23,2	21,9	24,9	25,8
Nicht genügend	0,9	0,6	0,5	1,0	1,2	0,7	0,6	1,6	1,7	0,8
Gefehlt	0,1	0,1	0,1	0,1	0,2	0,1	0,2	0,2	-	0,2
<b>Nebentermine</b>										
<b>Insgesamt</b>	<b>100,0</b>	<b>100,0</b>	<b>100,0</b>	<b>100,0</b>	<b>100,0</b>	<b>100,0</b>	<b>100,0</b>	<b>100,0</b>	<b>100,0</b>	<b>100,0</b>
Bestanden	92,1	97,0	89,1	86,4	94,4	95,8	95,4	79,3	82,9	98,5
Sehr gut	1,9	3,0	-	2,7	0,8	-	3,7	-	2,9	2,3
Gut	8,0	6,1	4,3	3,6	6,4	4,2	11,1	5,2	5,7	15,8
Befriedigend	22,1	42,4	21,7	23,6	12,8	18,8	31,5	19,0	14,3	21,8
Genügend	60,1	45,5	63,0	56,4	74,4	72,9	49,1	55,2	60,0	58,6
Nicht genügend	6,5	-	10,9	10,9	5,6	2,1	2,8	15,5	17,1	1,5
Gefehlt	1,4	3,0	-	2,7	-	2,1	1,9	5,2	-	-

Q: STATISTIK AUSTRIA, SRDP Abschlussjahrgang 2018/19 Haupt- und Nebentermine.

4.2.2 Prüfungsergebnisse in Deutsch an den BHS nach Geschlecht

Abbildung 35: Abschlüsse aller im schriftlichen Prüfungsgebiet Deutsch angetretenen BHS-Schülerinnen und Schüler nach Geschlecht



Q: STATISTIK AUSTRIA, SRDP Abschlussjahrgang 2018/19 Haupt- und Nebentermine.

Tabelle 54: Abschlüsse aller im schriftlichen Prüfungsgebiet Deutsch angetretenen BHS-Schülerinnen und Schüler nach Geschlecht

Abschlussstermin	Geschlecht					
	Insgesamt		Männlich		Weiblich	
	absolut	in %	absolut	in %	absolut	in %
<b>Insgesamt</b>	<b>20.286</b>	<b>100,0</b>	<b>8.920</b>	<b>100,0</b>	<b>11.366</b>	<b>100,0</b>
Erfolgreich bestanden	20.223	99,7	8.892	99,7	11.331	99,7
Sommertermin	19.582	96,5	8.567	96,0	11.015	96,9
Nebentermine	641	3,2	325	3,6	316	2,8
Nicht genügend	52	0,3	21	0,2	31	0,3
Gefehlt	11	0,1	7	0,1	4	0,0

Q: STATISTIK AUSTRIA, SRDP Abschlussjahrgang 2018/19 Haupt- und Nebentermine.

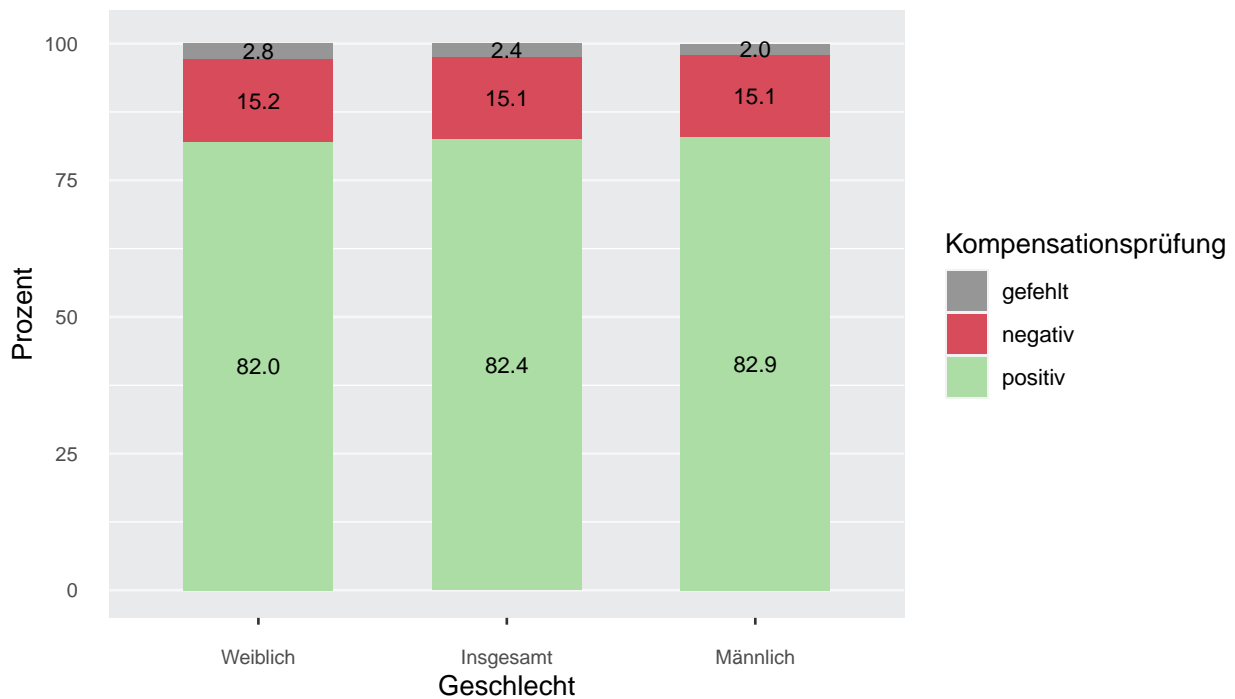
Tabelle 55: Prüfungsergebnisse vor und nach der Kompensationsprüfung im schriftlichen Prüfungsgebiet Deutsch an den BHS nach Antrittstermin und Geschlecht

Note	Geschlecht					
	Insgesamt		Männlich		Weiblich	
	absolut	in %	absolut	in %	absolut	in %
<b>Sommertermine</b>						
<b>Vor Kompensationsprüfung</b>						
Bestanden	18.591	93,9	8.076	93,1	10.515	94,5
Sehr gut	2.853	14,4	1.113	12,8	1.740	15,6
Gut	5.099	25,8	2.075	23,9	3.024	27,2
Befriedigend	6.706	33,9	2.971	34,3	3.735	33,6
Genügend	3.933	19,9	1.917	22,1	2.016	18,1
Nicht genügend	1.179	6,0	583	6,7	596	5,4
Gefehlt	29	0,1	14	0,2	15	0,1
<b>Nach Kompensationsprüfung</b>						
Bestanden	19.582	98,9	8.567	98,8	11.015	99,0
Sehr gut	2.853	14,4	1.113	12,8	1.740	15,6
Gut	5.099	25,8	2.075	23,9	3.024	27,2
Befriedigend	6.837	34,5	3.050	35,2	3.787	34,0
Genügend	4.793	24,2	2.329	26,9	2.464	22,1
Nicht genügend	188	0,9	92	1,1	96	0,9
Gefehlt	29	0,1	14	0,2	15	0,1
<b>Nebentermine</b>						
<b>Vor Kompensationsprüfung</b>						
Bestanden	538	77,3	273	77,8	265	76,8
Sehr gut	13	1,9	8	2,3	5	1,4
Gut	56	8,0	31	8,8	25	7,2
Befriedigend	152	21,8	81	23,1	71	20,6
Genügend	317	45,5	153	43,6	164	47,5
Nicht genügend	148	21,3	72	20,5	76	22,0
Gefehlt	10	1,4	6	1,7	4	1,2
<b>Nach Kompensationsprüfung</b>						
Bestanden	641	92,1	325	92,6	316	91,6
Sehr gut	13	1,9	8	2,3	5	1,4
Gut	56	8,0	31	8,8	25	7,2
Befriedigend	154	22,1	82	23,4	72	20,9
Genügend	418	60,1	204	58,1	214	62,0
Nicht genügend	45	6,5	20	5,7	25	7,2
Gefehlt	10	1,4	6	1,7	4	1,2

Q: STATISTIK AUSTRIA, SRDP Abschlussjahrgang 2018/19 Haupt- und Nebentermine.

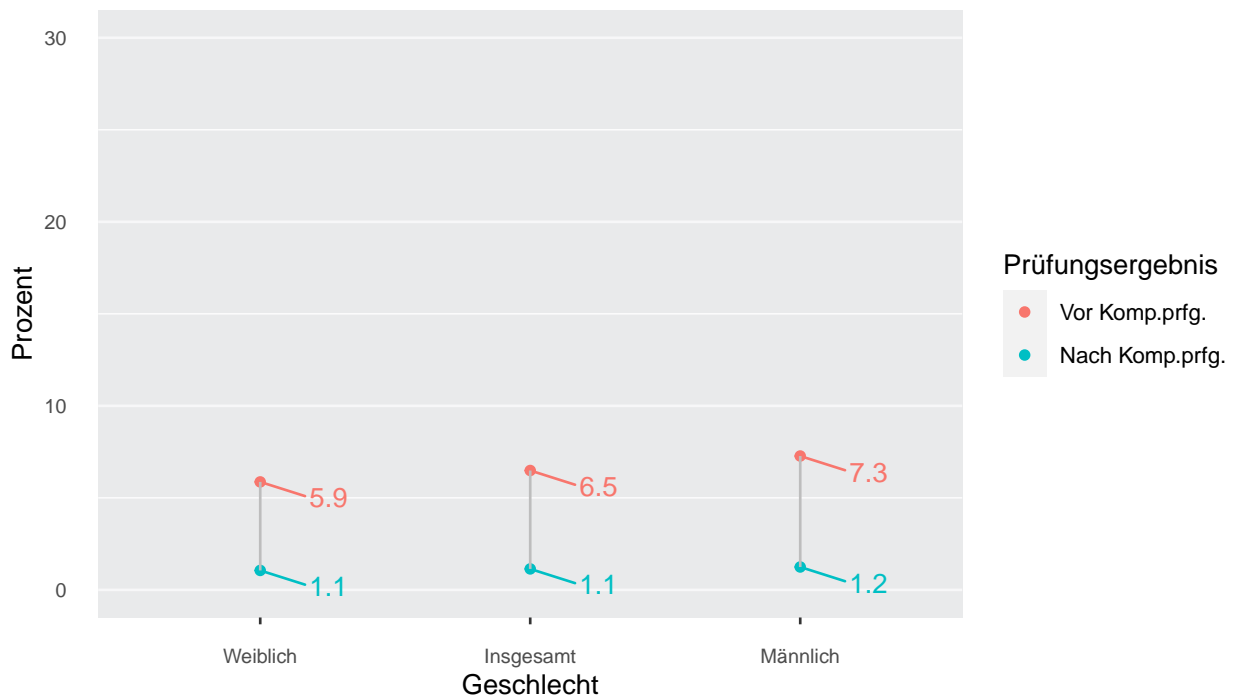


Abbildung 36: Ergebnisse der Kompensationsprüfungen bei den negativen Prüfungsergebnissen im schriftlichen Prüfungsgebiet Deutsch an den BHS nach Geschlecht



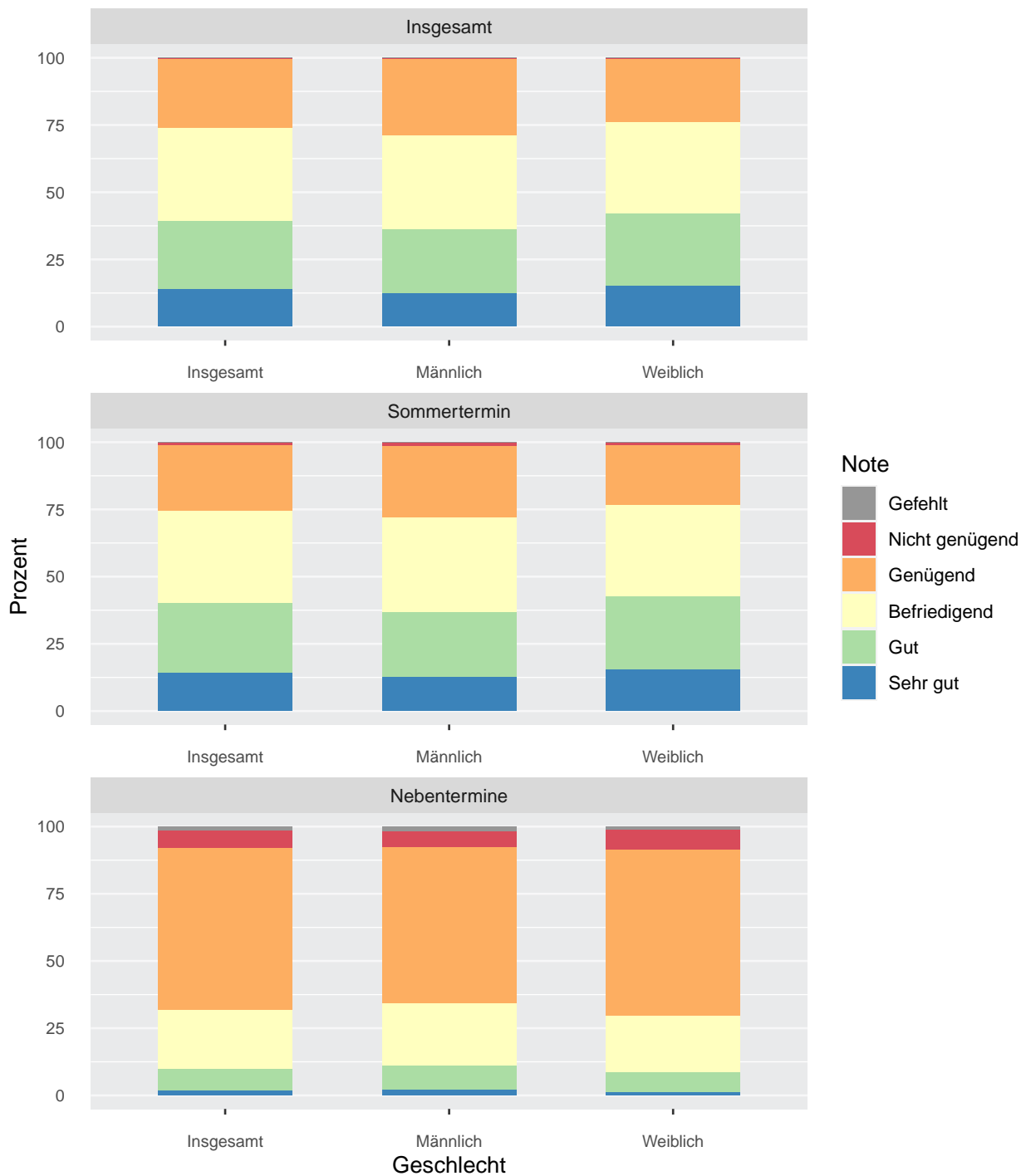
Q: STATISTIK AUSTRIA, SRDP Abschlussjahrgang 2018/19 Haupt- und Nebentermine.

Abbildung 37: Anteil aller negativen Prüfungsergebnisse vor und nach der Kompensationsprüfung im schriftlichen Prüfungsgebiet Deutsch an den BHS nach Geschlecht



Q: STATISTIK AUSTRIA, SRDP Abschlussjahrgang 2018/19 Haupt- und Nebentermine.

Abbildung 38: Ergebnisse nach Kompensationsprüfung aller im schriftlichen Prüfungsgebiet Deutsch angetretenen BHS-Schülerinnen und Schüler nach Antrittstermin und Geschlecht



Q: STATISTIK AUSTRIA, SRDP Abschlussjahrgang 2018/19 Haupt- und Nebentermine.

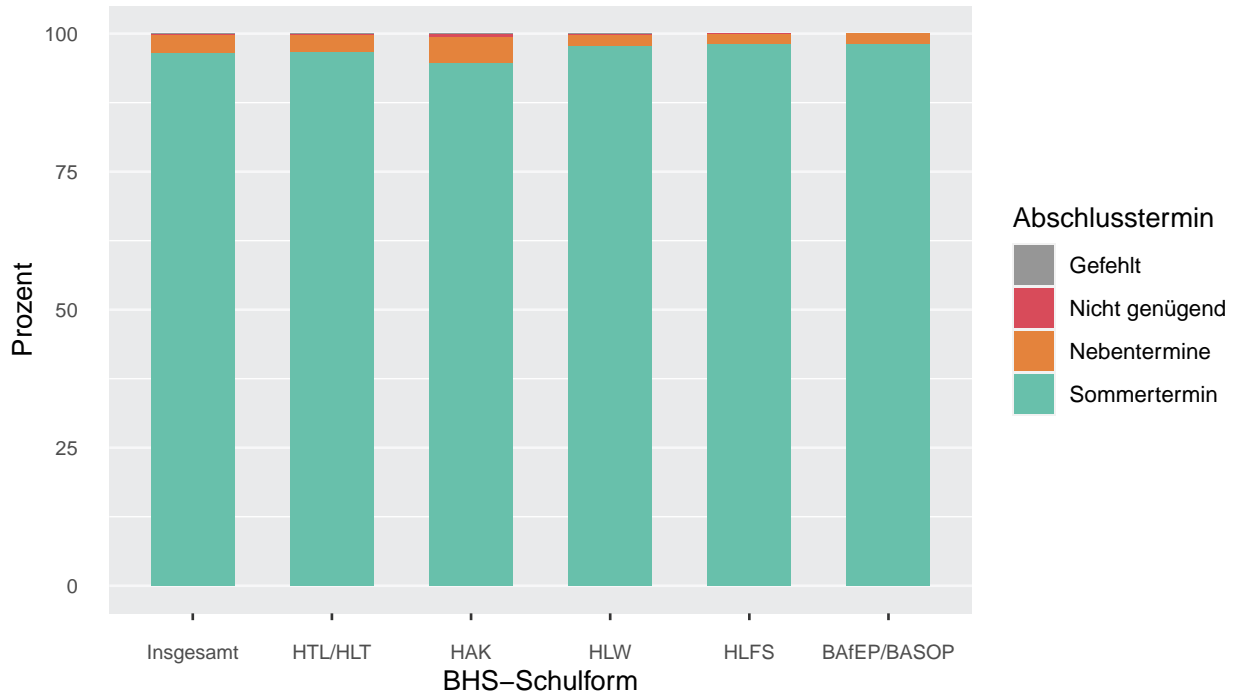
Tabelle 56: Ergebnisse nach Kompensationsprüfung aller im schriftlichen Prüfungsgebiet Deutsch angetretenen BHS-Schülerinnen und Schüler nach Antrittstermin und Geschlecht

Note	Geschlecht					
	Insgesamt		Männlich		Weiblich	
	absolut	in %	absolut	in %	absolut	in %
	<b>Insgesamt</b>					
<b>Insgesamt</b>	<b>20.286</b>	<b>100,0</b>	<b>8.920</b>	<b>100,0</b>	<b>11.366</b>	<b>100,0</b>
Bestanden	20.223	99,7	8.892	99,7	11.331	99,7
Sehr gut	2.866	14,1	1.121	12,6	1.745	15,4
Gut	5.155	25,4	2.106	23,6	3.049	26,8
Befriedigend	6.991	34,5	3.132	35,1	3.859	34,0
Genügend	5.211	25,7	2.533	28,4	2.678	23,6
Nicht genügend	52	0,3	21	0,2	31	0,3
Gefehlt	11	0,1	7	0,1	4	0,0
	<b>Sommertermin</b>					
<b>Insgesamt</b>	<b>19.799</b>	<b>100,0</b>	<b>8.673</b>	<b>100,0</b>	<b>11.126</b>	<b>100,0</b>
Bestanden	19.582	98,9	8.567	98,8	11.015	99,0
Sehr gut	2.853	14,4	1.113	12,8	1.740	15,6
Gut	5.099	25,8	2.075	23,9	3.024	27,2
Befriedigend	6.837	34,5	3.050	35,2	3.787	34,0
Genügend	4.793	24,2	2.329	26,9	2.464	22,1
Nicht genügend	188	0,9	92	1,1	96	0,9
Gefehlt	29	0,1	14	0,2	15	0,1
	<b>Nebentermine</b>					
<b>Insgesamt</b>	<b>696</b>	<b>100,0</b>	<b>351</b>	<b>100,0</b>	<b>345</b>	<b>100,0</b>
Bestanden	641	92,1	325	92,6	316	91,6
Sehr gut	13	1,9	8	2,3	5	1,4
Gut	56	8,0	31	8,8	25	7,2
Befriedigend	154	22,1	82	23,4	72	20,9
Genügend	418	60,1	204	58,1	214	62,0
Nicht genügend	45	6,5	20	5,7	25	7,2
Gefehlt	10	1,4	6	1,7	4	1,2

Q: STATISTIK AUSTRIA, SRDP Abschlussjahrgang 2018/19 Haupt- und Nebentermine.

**4.2.3 Prüfungsergebnisse in Deutsch an den BHS nach BHS-Schulform**

Abbildung 39: Abschlüsse aller im schriftlichen Prüfungsgebiet Deutsch angetretenen BHS-Schülerinnen und Schüler nach BHS-Schulform



Q: STATISTIK AUSTRIA, SRDP Abschlussjahrgang 2018/19 Haupt- und Nebentermine.

Tabelle 57: Abschlüsse aller im schriftlichen Prüfungsgebiet Deutsch angetretenen BHS-Schülerinnen und Schüler nach BHS-Schulform (absolut)

Abschlussstermin	BHS-Schulform					
	Insgesamt	HTL/HTL	HAK	HLW	HLFS	BAfEP/BASOP
<b>Insgesamt</b>	<b>20.286</b>	<b>8.464</b>	<b>4.927</b>	<b>4.539</b>	<b>788</b>	<b>1.568</b>
Erfolgreich bestanden	20.223	8.446	4.899	4.523	787	1.568
Sommertermin	19.582	8.176	4.659	4.436	773	1.538
Nebentermine	641	270	240	87	14	30
Nicht genügend	52	12	25	14	1	-
Gefehlt	11	6	3	2	-	-

Q: STATISTIK AUSTRIA, SRDP Abschlussjahrgang 2018/19 Haupt- und Nebentermine.

Tabelle 58: Abschlüsse aller im schriftlichen Prüfungsgebiet Deutsch angetretenen BHS-Schülerinnen und Schüler nach BHS-Schulform (in %)

Abschlussstermin	BHS-Schulform					
	Insgesamt	HTL/ HLT	HAK	HLW	HLFS	BAfEP/ BASOP
<b>Insgesamt</b>	<b>100,0</b>	<b>100,0</b>	<b>100,0</b>	<b>100,0</b>	<b>100,0</b>	<b>100,0</b>
Erfolgreich bestanden	99,7	99,8	99,4	99,6	99,9	100,0
Sommertermin	96,5	96,6	94,6	97,7	98,1	98,1
Nebentermine	3,2	3,2	4,9	1,9	1,8	1,9
Nicht genügend	0,3	0,1	0,5	0,3	0,1	-
Gefehlt	0,1	0,1	0,1	0,0	-	-

Q: STATISTIK AUSTRIA, SRDP Abschlussjahrgang 2018/19 Haupt- und Nebentermine.

Tabelle 59: Prüfungsergebnisse vor und nach der Kompensationsprüfung im schriftlichen Prüfungsgebiet Deutsch an den BHS nach Antrittstermin und BHS-Schulform (absolut)

Note	BHS-Schulform					
	Insgesamt	HTL/ HLT	HAK	HLW	HLFS	BAfEP/ BASOP
<b>Sommertermin</b>						
<b>Vor Kompensationsprüfung</b>						
Bestanden	18.591	7.770	4.357	4.266	735	1.463
Sehr gut	2.853	1.266	632	644	101	210
Gut	5.099	2.070	1.138	1.300	190	401
Befriedigend	6.706	2.791	1.566	1.552	268	529
Genügend	3.933	1.643	1.021	770	176	323
Nicht genügend	1.179	468	386	201	44	80
Gefehlt	29	17	8	2	1	1
<b>Nach Kompensationsprüfung</b>						
Bestanden	19.582	8.176	4.659	4.436	773	1.538
Sehr gut	2.853	1.266	632	644	101	210
Gut	5.099	2.070	1.138	1.300	190	401
Befriedigend	6.837	2.861	1.596	1.574	273	533
Genügend	4.793	1.979	1.293	918	209	394
Nicht genügend	188	62	84	31	6	5
Gefehlt	29	17	8	2	1	1
<b>Nebentermine</b>						
<b>Vor Kompensationsprüfung</b>						
Bestanden	538	230	200	73	9	26
Sehr gut	13	8	4	1	-	-
Gut	56	32	18	5	-	1
Befriedigend	152	60	58	21	4	9
Genügend	317	130	120	46	5	16
Nicht genügend	148	53	62	24	5	4
Gefehlt	10	5	2	2	-	1
<b>Nach Kompensationsprüfung</b>						
Bestanden	641	270	240	87	14	30
Sehr gut	13	8	4	1	-	-
Gut	56	32	18	5	-	1
Befriedigend	154	61	58	21	4	10
Genügend	418	169	160	60	10	19
Nicht genügend	45	13	22	10	-	-
Gefehlt	10	5	2	2	-	1

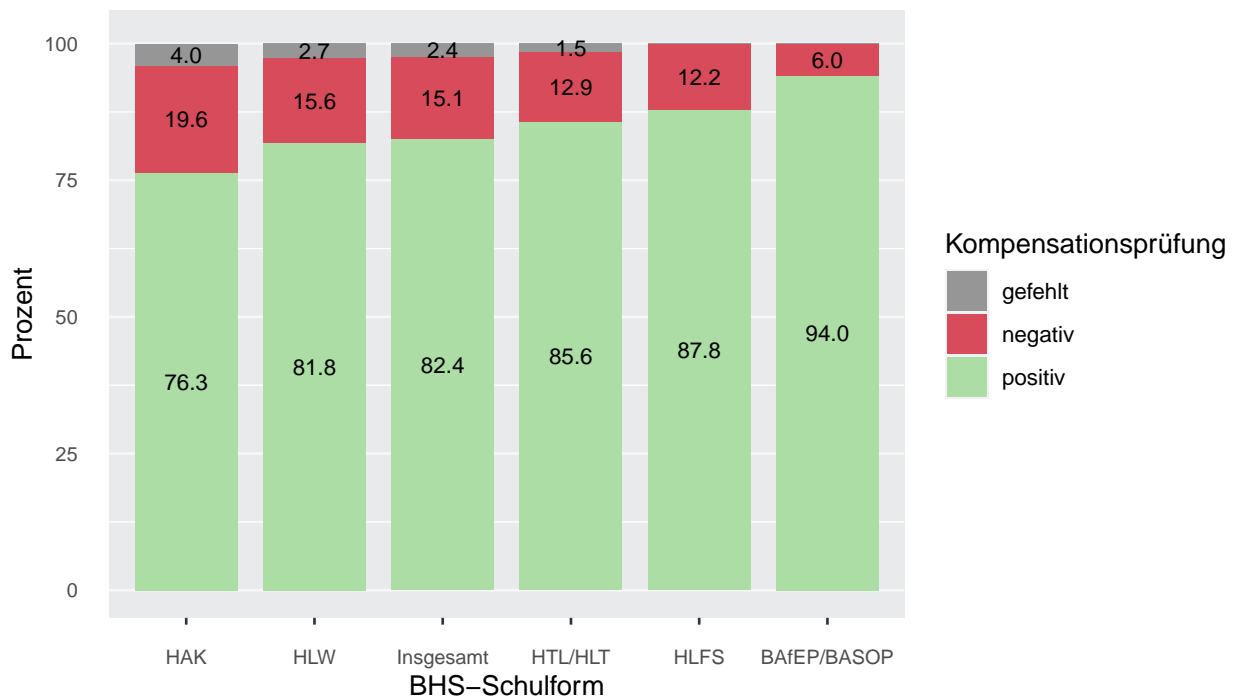
Q: STATISTIK AUSTRIA, SRDP Abschlussjahrgang 2018/19 Haupt- und Nebentermine.

Tabelle 60: Prüfungsergebnisse vor und nach der Kompensationsprüfung im schriftlichen Prüfungsgebiet Deutsch an den BHS nach Antrittstermin und BHS-Schulform (in %)

Note	BHS-Schulform					
	Insgesamt	HTL/ HLT	HAK	HLW	HLFS	BAfEP/ BASOP
<b>Sommertermin</b>						
<b>Vor Kompensationsprüfung</b>						
Bestanden	93,9	94,1	91,7	95,5	94,2	94,8
Sehr gut	14,4	15,3	13,3	14,4	12,9	13,6
Gut	25,8	25,1	24,0	29,1	24,4	26,0
Befriedigend	33,9	33,8	33,0	34,7	34,4	34,3
Genügend	19,9	19,9	21,5	17,2	22,6	20,9
Nicht genügend	6,0	5,7	8,1	4,5	5,6	5,2
Gefehlt	0,1	0,2	0,2	0,0	0,1	0,1
<b>Nach Kompensationsprüfung</b>						
Bestanden	98,9	99,0	98,1	99,3	99,1	99,6
Sehr gut	14,4	15,3	13,3	14,4	12,9	13,6
Gut	25,8	25,1	24,0	29,1	24,4	26,0
Befriedigend	34,5	34,7	33,6	35,2	35,0	34,5
Genügend	24,2	24,0	27,2	20,5	26,8	25,5
Nicht genügend	0,9	0,8	1,8	0,7	0,8	0,3
Gefehlt	0,1	0,2	0,2	0,0	0,1	0,1
<b>Nebentermine</b>						
<b>Vor Kompensationsprüfung</b>						
Bestanden	77,3	79,9	75,8	73,7	64,3	83,9
Sehr gut	1,9	2,8	1,5	1,0	-	-
Gut	8,0	11,1	6,8	5,1	-	3,2
Befriedigend	21,8	20,8	22,0	21,2	28,6	29,0
Genügend	45,5	45,1	45,5	46,5	35,7	51,6
Nicht genügend	21,3	18,4	23,5	24,2	35,7	12,9
Gefehlt	1,4	1,7	0,8	2,0	-	3,2
<b>Nach Kompensationsprüfung</b>						
Bestanden	92,1	93,8	90,9	87,9	100,0	96,8
Sehr gut	1,9	2,8	1,5	1,0	-	-
Gut	8,0	11,1	6,8	5,1	-	3,2
Befriedigend	22,1	21,2	22,0	21,2	28,6	32,3
Genügend	60,1	58,7	60,6	60,6	71,4	61,3
Nicht genügend	6,5	4,5	8,3	10,1	-	-
Gefehlt	1,4	1,7	0,8	2,0	-	3,2

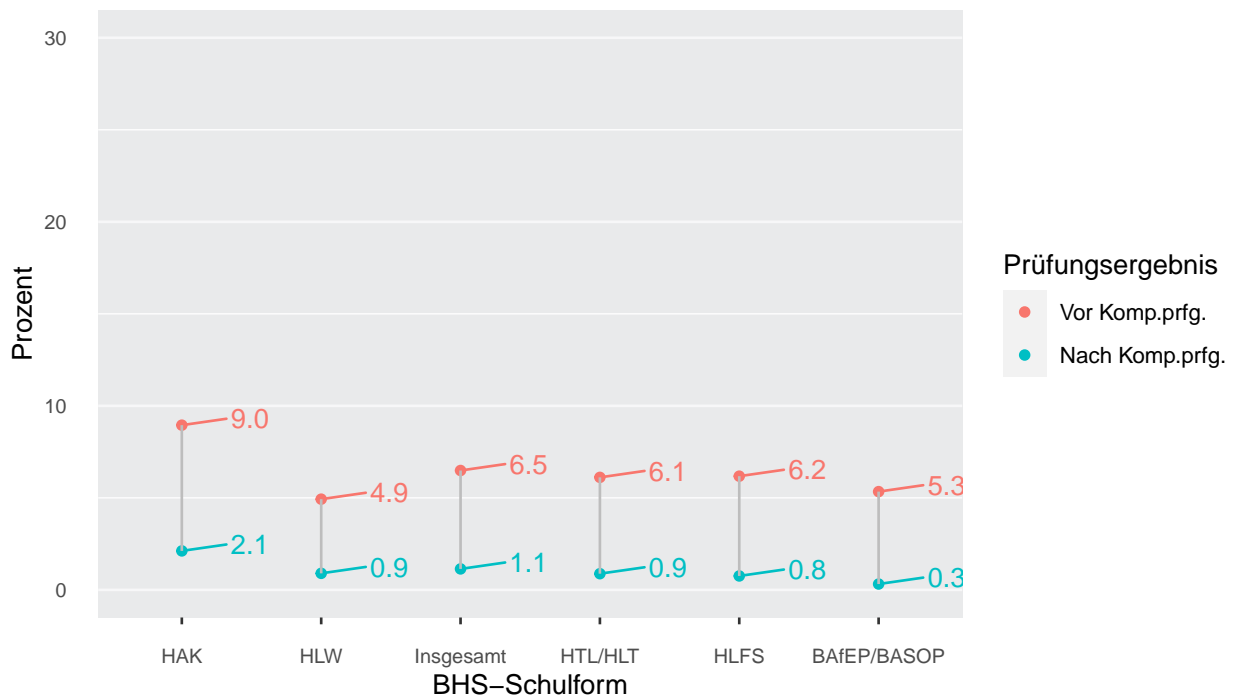
Q: STATISTIK AUSTRIA, SRDP Abschlussjahrgang 2018/19 Haupt- und Nebentermine.

Abbildung 40: Ergebnisse der Kompensationsprüfungen bei den negativen Prüfungsergebnissen im schriftlichen Prüfungsgebiet Deutsch an den BHS nach BHS-Schulform



Q: STATISTIK AUSTRIA, SRDP Abschlussjahrgang 2018/19 Haupt- und Nebentermine.

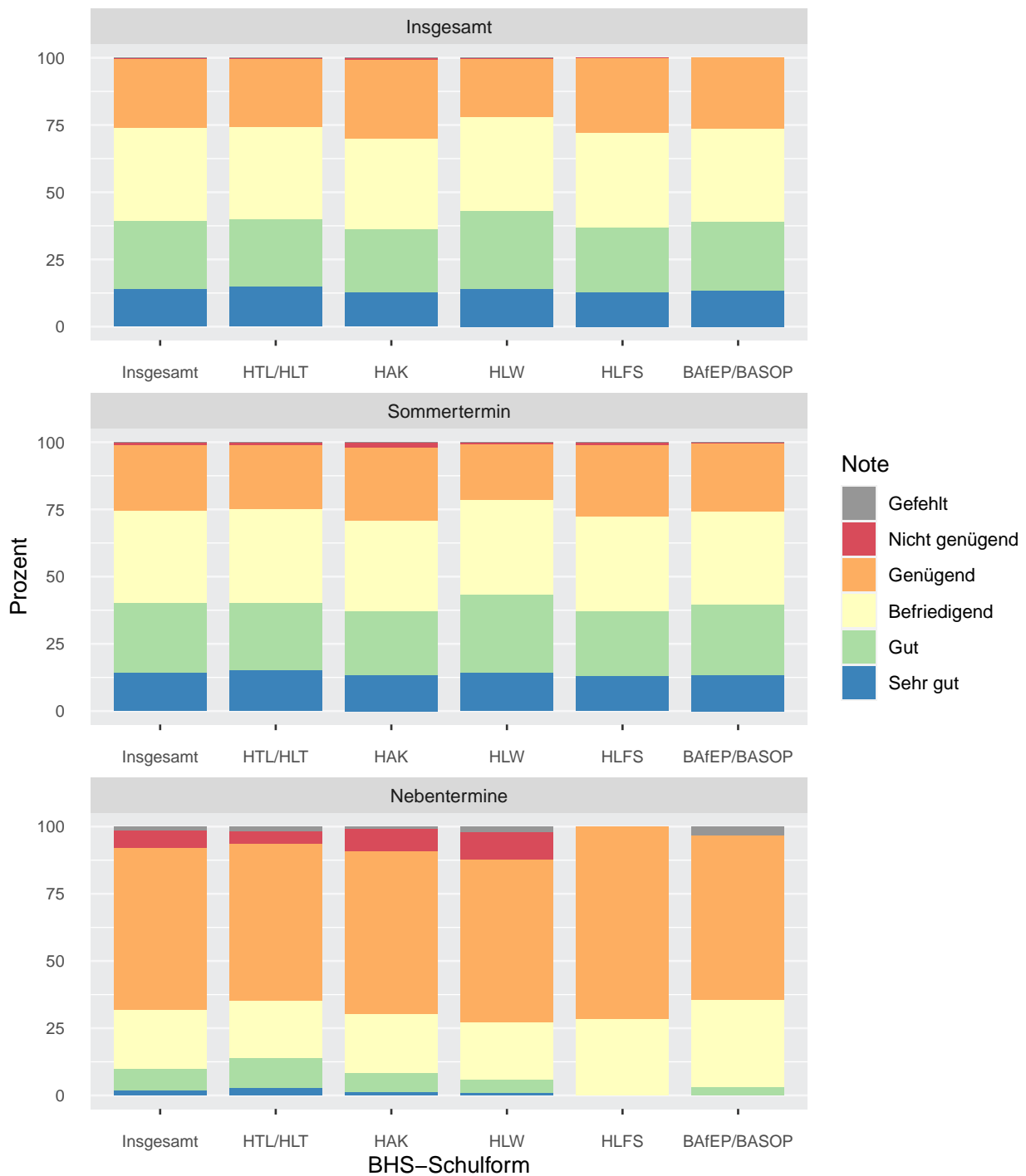
Abbildung 41: Anteil aller negativen Prüfungsergebnisse vor und nach der Kompensationsprüfung im schriftlichen Prüfungsgebiet Deutsch an den BHS nach BHS-Schulform



Q: STATISTIK AUSTRIA, SRDP Abschlussjahrgang 2018/19 Haupt- und Nebentermine.



Abbildung 42: Ergebnisse nach Kompensationsprüfung aller im schriftlichen Prüfungsgebiet Deutsch angetretenen BHS-Schülerinnen und Schüler nach Antrittstermin und BHS-Schulform



Q: STATISTIK AUSTRIA, SRDP Abschlussjahrgang 2018/19 Haupt- und Nebentermine.

Tabelle 61: Ergebnisse nach Kompensationsprüfung aller im schriftlichen Prüfungsgebiet Deutsch angetretenen BHS-Schülerinnen und Schüler nach Antrittstermin und BHS-Schulform (absolut)

Note	BHS-Schulform					
	Insgesamt	HTL/ HLT	HAK	HLW	HLFS	BAfEP/ BASOP
	<b>Insgesamt</b>					
<b>Insgesamt</b>	<b>20.286</b>	<b>8.464</b>	<b>4.927</b>	<b>4.539</b>	<b>788</b>	<b>1.568</b>
Bestanden	20.223	8.446	4.899	4.523	787	1.568
Sehr gut	2.866	1.274	636	645	101	210
Gut	5.155	2.102	1.156	1.305	190	402
Befriedigend	6.991	2.922	1.654	1.595	277	543
Genügend	5.211	2.148	1.453	978	219	413
Nicht genügend	52	12	25	14	1	-
Gefehlt	11	6	3	2	-	-
	<b>Sommertermin</b>					
<b>Insgesamt</b>	<b>19.799</b>	<b>8.255</b>	<b>4.751</b>	<b>4.469</b>	<b>780</b>	<b>1.544</b>
Bestanden	19.582	8.176	4.659	4.436	773	1.538
Sehr gut	2.853	1.266	632	644	101	210
Gut	5.099	2.070	1.138	1.300	190	401
Befriedigend	6.837	2.861	1.596	1.574	273	533
Genügend	4.793	1.979	1.293	918	209	394
Nicht genügend	188	62	84	31	6	5
Gefehlt	29	17	8	2	1	1
	<b>Nebentermine</b>					
<b>Insgesamt</b>	<b>696</b>	<b>288</b>	<b>264</b>	<b>99</b>	<b>14</b>	<b>31</b>
Bestanden	641	270	240	87	14	30
Sehr gut	13	8	4	1	-	-
Gut	56	32	18	5	-	1
Befriedigend	154	61	58	21	4	10
Genügend	418	169	160	60	10	19
Nicht genügend	45	13	22	10	-	-
Gefehlt	10	5	2	2	-	1

Q: STATISTIK AUSTRIA, SRDP Abschlussjahrgang 2018/19 Haupt- und Nebentermine.

Tabelle 62: Ergebnisse nach Kompensationsprüfung aller im schriftlichen Prüfungsgebiet Deutsch angetretenen BHS-Schülerinnen und Schüler nach Antrittstermin und BHS-Schulform (in %)

Note	BHS-Schulform					
	Insgesamt	HTL/ HLT	HAK	HLW	HLFS	BAfEP/ BASOP
	<b>Insgesamt</b>					
<b>Insgesamt</b>	<b>100,0</b>	<b>100,0</b>	<b>100,0</b>	<b>100,0</b>	<b>100,0</b>	<b>100,0</b>
Bestanden	99,7	99,8	99,4	99,6	99,9	100,0
Sehr gut	14,1	15,1	12,9	14,2	12,8	13,4
Gut	25,4	24,8	23,5	28,8	24,1	25,6
Befriedigend	34,5	34,5	33,6	35,1	35,2	34,6
Genügend	25,7	25,4	29,5	21,5	27,8	26,3
Nicht genügend	0,3	0,1	0,5	0,3	0,1	-
Gefehlt	0,1	0,1	0,1	0,0	-	-
	<b>Sommertermin</b>					
<b>Insgesamt</b>	<b>100,0</b>	<b>100,0</b>	<b>100,0</b>	<b>100,0</b>	<b>100,0</b>	<b>100,0</b>
Bestanden	98,9	99,0	98,1	99,3	99,1	99,6
Sehr gut	14,4	15,3	13,3	14,4	12,9	13,6
Gut	25,8	25,1	24,0	29,1	24,4	26,0
Befriedigend	34,5	34,7	33,6	35,2	35,0	34,5
Genügend	24,2	24,0	27,2	20,5	26,8	25,5
Nicht genügend	0,9	0,8	1,8	0,7	0,8	0,3
Gefehlt	0,1	0,2	0,2	0,0	0,1	0,1
	<b>Nebentermine</b>					
<b>Insgesamt</b>	<b>100,0</b>	<b>100,0</b>	<b>100,0</b>	<b>100,0</b>	<b>100,0</b>	<b>100,0</b>
Bestanden	92,1	93,8	90,9	87,9	100,0	96,8
Sehr gut	1,9	2,8	1,5	1,0	-	-
Gut	8,0	11,1	6,8	5,1	-	3,2
Befriedigend	22,1	21,2	22,0	21,2	28,6	32,3
Genügend	60,1	58,7	60,6	60,6	71,4	61,3
Nicht genügend	6,5	4,5	8,3	10,1	-	-
Gefehlt	1,4	1,7	0,8	2,0	-	3,2

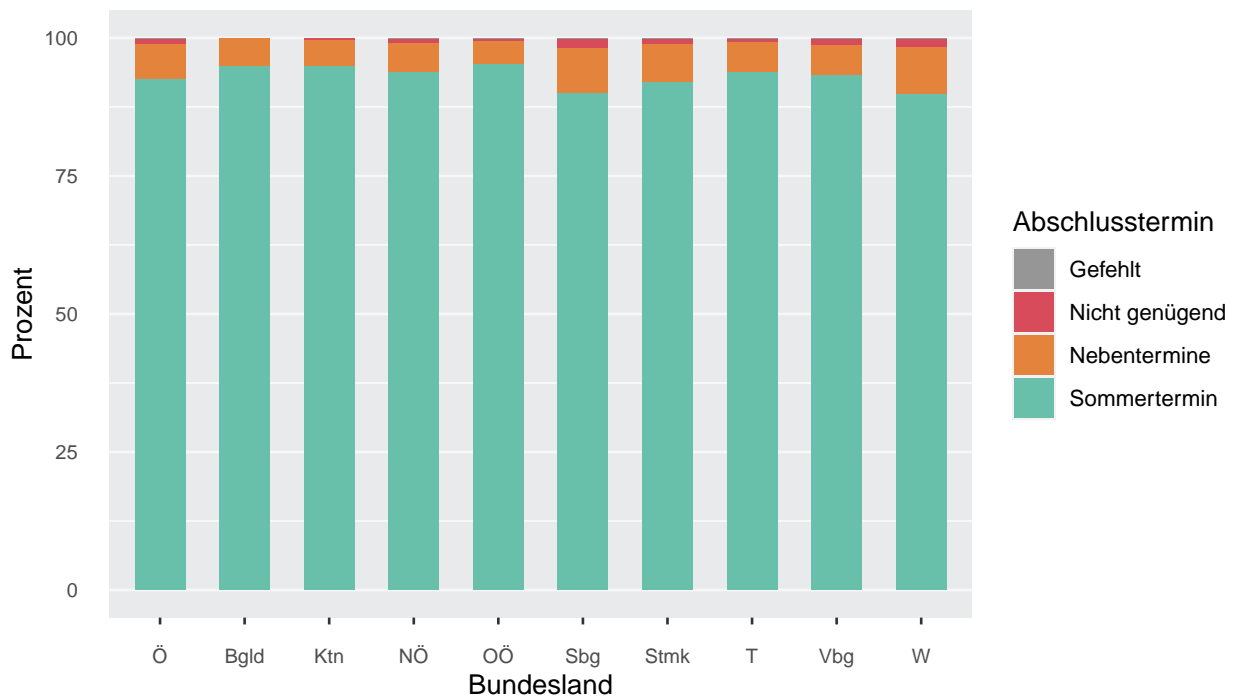
Q: STATISTIK AUSTRIA, SRDP Abschlussjahrgang 2018/19 Haupt- und Nebentermine.

## 5 Ergebnisse im schriftlichen Prüfungsgebiet Mathematik

### 5.1 Prüfungsergebnisse in Mathematik an den AHS

#### 5.1.1 Prüfungsergebnisse in Mathematik an den AHS nach Bundesland

Abbildung 43: Abschlüsse aller im schriftlichen Prüfungsgebiet Mathematik angetretenen AHS-Schülerinnen und Schüler nach Bundesland



Q: STATISTIK AUSTRIA, SRDP Abschlussjahrgang 2018/19 Haupt- und Nebentermine.

Tabelle 63: Abschlüsse aller im schriftlichen Prüfungsgebiet Mathematik angetretenen AHS-Schülerinnen und Schüler nach Bundesland (absolut)

Abschlussstermin	Bundesland									
	Ö	Bgld	Ktn	NÖ	OÖ	Sbg	Stmk	T	Vbg	W
<b>Insgesamt</b>	<b>17.596</b>	<b>571</b>	<b>1.071</b>	<b>3.048</b>	<b>2.317</b>	<b>1.228</b>	<b>2.511</b>	<b>1.324</b>	<b>788</b>	<b>4.738</b>
Erfolgreich bestanden	17.399	570	1.066	3.019	2.303	1.206	2.483	1.314	777	4.661
Sommertermin	16.257	541	1.016	2.859	2.206	1.104	2.308	1.240	734	4.249
Nebentermine	1.142	29	50	160	97	102	175	74	43	412
Nicht genügend	176	1	5	24	11	21	25	9	10	70
Gefehlt	21	-	-	5	3	1	3	1	1	7

Q: STATISTIK AUSTRIA, SRDP Abschlussjahrgang 2018/19 Haupt- und Nebentermine.

Tabelle 64: Abschlüsse aller im schriftlichen Prüfungsgebiet Mathematik angetretenen AHS-Schülerinnen und Schüler nach Bundesland (in %)

Abschlussstermin	Bundesland									
	Ö	Bgld	Ktn	NÖ	OÖ	Sbg	Stmk	T	Vbg	W
<b>Insgesamt</b>	<b>100,0</b>	<b>100,0</b>	<b>100,0</b>	<b>100,0</b>	<b>100,0</b>	<b>100,0</b>	<b>100,0</b>	<b>100,0</b>	<b>100,0</b>	<b>100,0</b>
Erfolgreich bestanden	98,9	99,8	99,5	99,0	99,4	98,2	98,9	99,2	98,6	98,4
Sommertermin	92,4	94,7	94,9	93,8	95,2	89,9	91,9	93,7	93,1	89,7
Nebentermine	6,5	5,1	4,7	5,2	4,2	8,3	7,0	5,6	5,5	8,7
Nicht genügend	1,0	0,2	0,5	0,8	0,5	1,7	1,0	0,7	1,3	1,5
Gefehlt	0,1	-	-	0,2	0,1	0,1	0,1	0,1	0,1	0,1

Q: STATISTIK AUSTRIA, SRDP Abschlussjahrgang 2018/19 Haupt- und Nebentermine.

Tabelle 65: Prüfungsergebnisse vor und nach der Kompensationsprüfung im schriftlichen Prüfungsgebiet Mathematik an den AHS nach Antrittstermin und Bundesland (absolut)

Note	Bundesland									
	Ö	Bgld	Ktn	NÖ	OÖ	Sbg	Stmk	T	Vbg	W
<b>Sommertermin</b>										
<b>Vor Kompensationsprüfung</b>										
Bestanden	15.158	508	944	2.722	2.112	1.014	2.170	1.167	684	3.837
Sehr gut	1.381	43	76	212	241	110	189	100	59	351
Gut	3.341	121	177	598	520	244	461	259	172	789
Befriedigend	6.132	213	410	1.175	915	383	830	488	286	1.432
Genügend	4.304	131	281	737	436	277	690	320	167	1.265
Nicht genügend	1.922	50	97	260	162	180	260	121	83	709
Gefehlt	25	-	-	5	4	-	4	4	1	7
<b>Nach Kompensationsprüfung</b>										
Bestanden	16.257	541	1.016	2.859	2.206	1.104	2.308	1.240	734	4.249
Sehr gut	1.381	43	76	212	241	110	189	100	59	351
Gut	3.341	121	177	598	520	244	461	259	172	789
Befriedigend	6.270	215	417	1.195	923	391	845	498	289	1.497
Genügend	5.265	162	346	854	522	359	813	383	214	1.612
Nicht genügend	823	17	25	123	68	90	122	48	33	297
Gefehlt	25	-	-	5	4	-	4	4	1	7
<b>Nebentermine</b>										
<b>Vor Kompensationsprüfung</b>										
Bestanden	820	20	34	126	64	71	136	55	32	282
Sehr gut	1	-	-	-	1	-	-	-	-	-
Gut	10	-	-	2	1	1	1	2	-	3
Befriedigend	170	10	7	28	17	17	21	15	7	48
Genügend	639	10	27	96	45	53	114	38	25	231
Nicht genügend	696	14	25	75	60	72	90	38	32	290
Gefehlt	40	-	1	12	3	2	2	2	2	16
<b>Nach Kompensationsprüfung</b>										
Bestanden	1.142	29	50	160	97	102	175	74	43	412
Sehr gut	1	-	-	-	1	-	-	-	-	-
Gut	10	-	-	2	1	1	1	2	-	3
Befriedigend	183	10	7	30	17	17	23	15	7	57
Genügend	948	19	43	128	78	84	151	57	36	352
Nicht genügend	374	5	9	41	27	41	51	19	21	160
Gefehlt	40	-	1	12	3	2	2	2	2	16

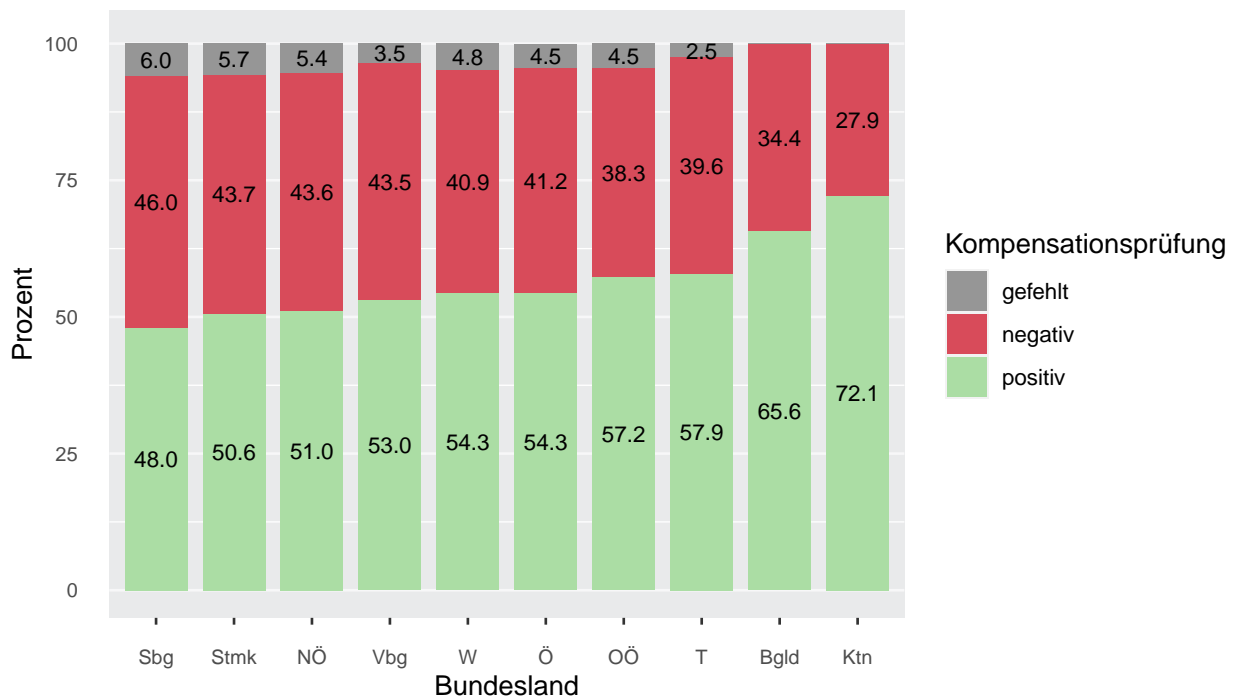
Q: STATISTIK AUSTRIA, SRDP Abschlussjahrgang 2018/19 Haupt- und Nebentermine.

Tabelle 66: Prüfungsergebnisse vor und nach der Kompensationsprüfung im schriftlichen Prüfungsgebiet Mathematik an den AHS nach Antrittstermin und Bundesland (in %)

Note	Bundesland									
	Ö	Bgld	Ktn	NÖ	OÖ	Sbg	Stmk	T	Vbg	W
<b>Sommertermin</b>										
<b>Vor Kompensationsprüfung</b>										
Bestanden	88,6	91,0	90,7	91,1	92,7	84,9	89,2	90,3	89,1	84,3
Sehr gut	8,1	7,7	7,3	7,1	10,6	9,2	7,8	7,7	7,7	7,7
Gut	19,5	21,7	17,0	20,0	22,8	20,4	18,9	20,0	22,4	17,3
Befriedigend	35,8	38,2	39,4	39,3	40,2	32,1	34,1	37,8	37,2	31,5
Genügend	25,2	23,5	27,0	24,7	19,1	23,2	28,3	24,8	21,7	27,8
Nicht genügend	11,2	9,0	9,3	8,7	7,1	15,1	10,7	9,4	10,8	15,6
Gefehlt	0,1	-	-	0,2	0,2	-	0,2	0,3	0,1	0,2
<b>Nach Kompensationsprüfung</b>										
Bestanden	95,0	97,0	97,6	95,7	96,8	92,5	94,8	96,0	95,6	93,3
Sehr gut	8,1	7,7	7,3	7,1	10,6	9,2	7,8	7,7	7,7	7,7
Gut	19,5	21,7	17,0	20,0	22,8	20,4	18,9	20,0	22,4	17,3
Befriedigend	36,7	38,5	40,1	40,0	40,5	32,7	34,7	38,5	37,6	32,9
Genügend	30,8	29,0	33,2	28,6	22,9	30,1	33,4	29,6	27,9	35,4
Nicht genügend	4,8	3,0	2,4	4,1	3,0	7,5	5,0	3,7	4,3	6,5
Gefehlt	0,1	-	-	0,2	0,2	-	0,2	0,3	0,1	0,2
<b>Nebentermine</b>										
<b>Vor Kompensationsprüfung</b>										
Bestanden	52,7	58,8	56,7	59,2	50,4	49,0	59,6	57,9	48,5	48,0
Sehr gut	0,1	-	-	-	0,8	-	-	-	-	-
Gut	0,6	-	-	0,9	0,8	0,7	0,4	2,1	-	0,5
Befriedigend	10,9	29,4	11,7	13,1	13,4	11,7	9,2	15,8	10,6	8,2
Genügend	41,1	29,4	45,0	45,1	35,4	36,6	50,0	40,0	37,9	39,3
Nicht genügend	44,7	41,2	41,7	35,2	47,2	49,7	39,5	40,0	48,5	49,3
Gefehlt	2,6	-	1,7	5,6	2,4	1,4	0,9	2,1	3,0	2,7
<b>Nach Kompensationsprüfung</b>										
Bestanden	73,4	85,3	83,3	75,1	76,4	70,3	76,8	77,9	65,2	70,1
Sehr gut	0,1	-	-	-	0,8	-	-	-	-	-
Gut	0,6	-	-	0,9	0,8	0,7	0,4	2,1	-	0,5
Befriedigend	11,8	29,4	11,7	14,1	13,4	11,7	10,1	15,8	10,6	9,7
Genügend	60,9	55,9	71,7	60,1	61,4	57,9	66,2	60,0	54,5	59,9
Nicht genügend	24,0	14,7	15,0	19,2	21,3	28,3	22,4	20,0	31,8	27,2
Gefehlt	2,6	-	1,7	5,6	2,4	1,4	0,9	2,1	3,0	2,7

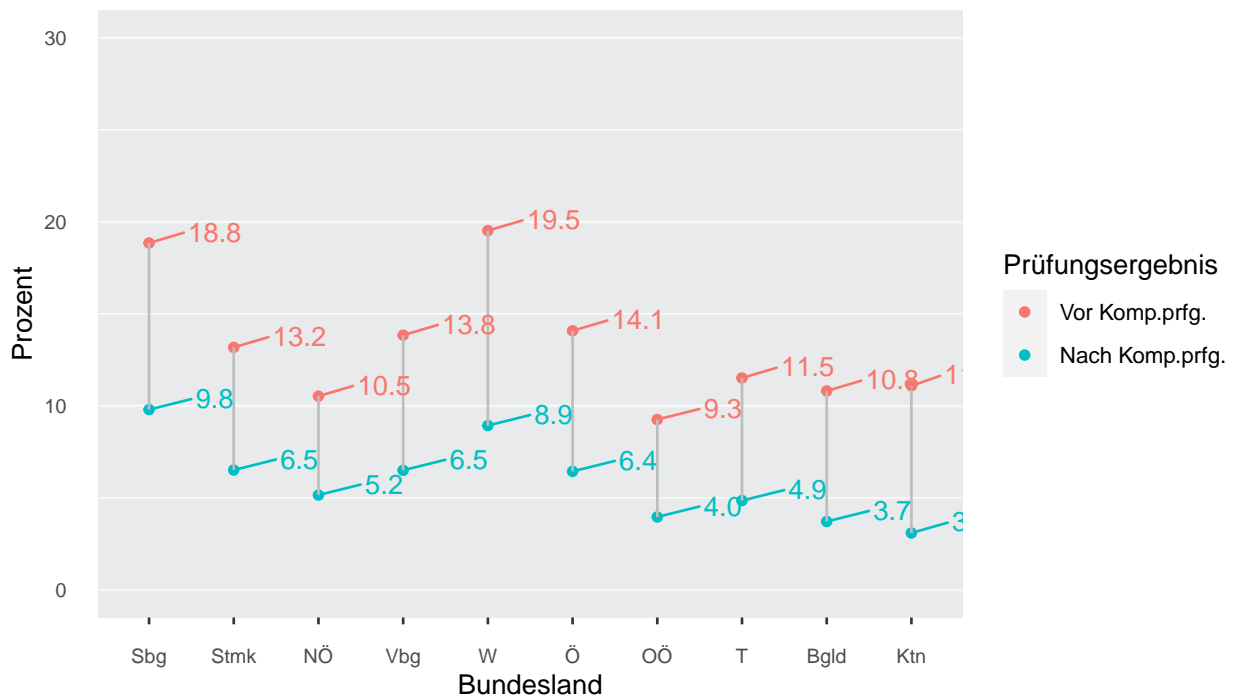
Q: STATISTIK AUSTRIA, SRDP Abschlussjahrgang 2018/19 Haupt- und Nebentermine.

Abbildung 44: Ergebnisse der Kompensationsprüfungen bei den negativen Prüfungsergebnissen im schriftlichen Prüfungsgebiet Mathematik an den AHS nach Bundesland



Q: STATISTIK AUSTRIA, SRDP Abschlussjahrgang 2018/19 Haupt- und Nebentermine.

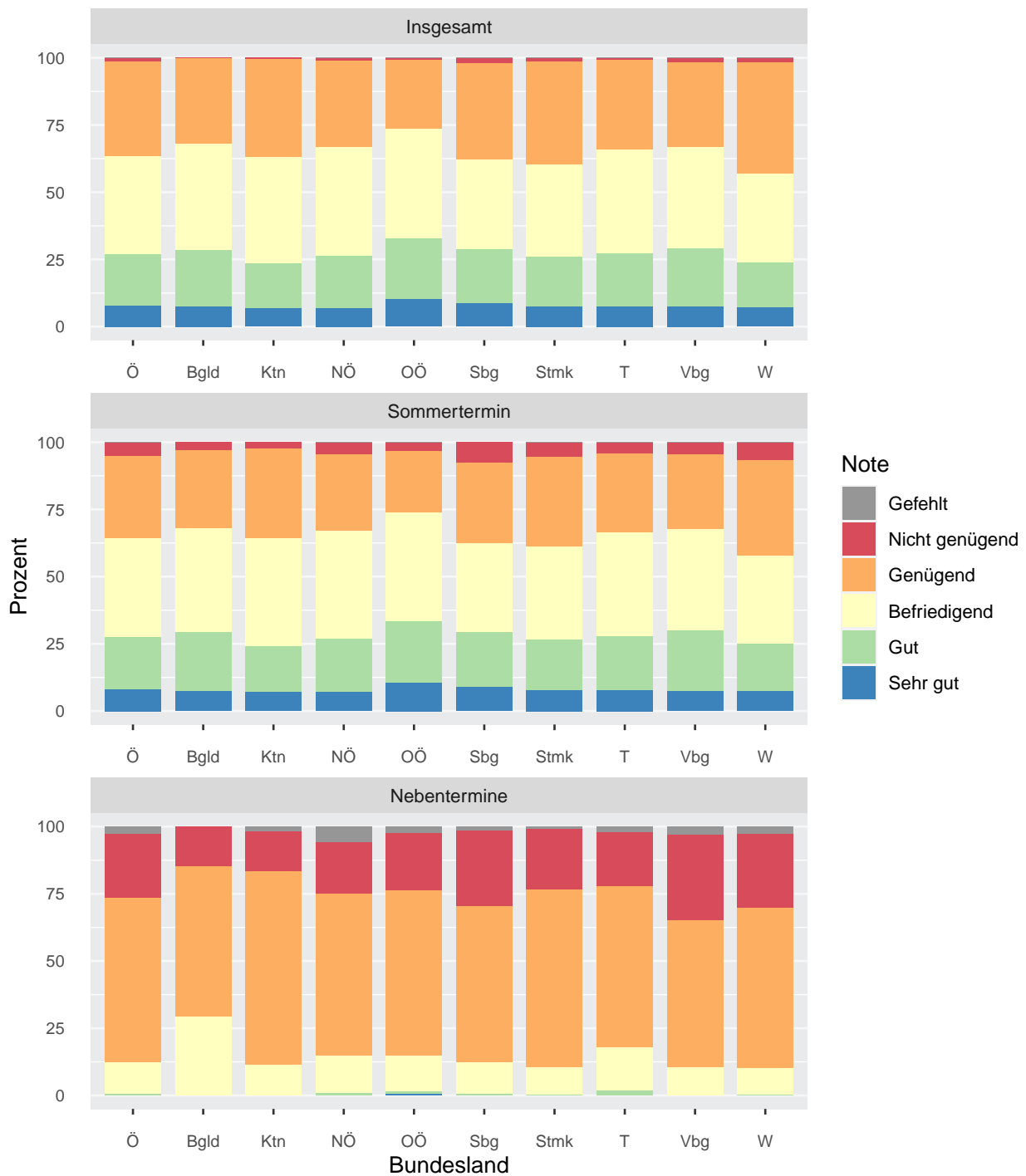
Abbildung 45: Anteil aller negativen Prüfungsergebnisse vor und nach der Kompensationsprüfung im schriftlichen Prüfungsgebiet Mathematik an den AHS nach Bundesland



Q: STATISTIK AUSTRIA, SRDP Abschlussjahrgang 2018/19 Haupt- und Nebentermine.



Abbildung 46: Ergebnisse nach Kompensationsprüfung aller im schriftlichen Prüfungsgebiet Mathematik angetretenen AHS-Schülerinnen und Schüler nach Antrittstermin und Bundesland



Q: STATISTIK AUSTRIA, SRDP Abschlussjahrgang 2018/19 Haupt- und Nebentermine.

Tabelle 67: Ergebnisse nach Kompensationsprüfung aller im schriftlichen Prüfungsgebiet Mathematik angetretenen AHS-Schülerinnen und Schüler nach Antrittstermin und Bundesland (absolut)

Note	Bundesland									
	Ö	Bgld	Ktn	NÖ	OÖ	Sbg	Stmk	T	Vbg	W
<b>Insgesamt</b>										
<b>Insgesamt</b>	<b>17.596</b>	<b>571</b>	<b>1.071</b>	<b>3.048</b>	<b>2.317</b>	<b>1.228</b>	<b>2.511</b>	<b>1.324</b>	<b>788</b>	<b>4.738</b>
Bestanden	17.399	570	1.066	3.019	2.303	1.206	2.483	1.314	777	4.661
Sehr gut	1.382	43	76	212	242	110	189	100	59	351
Gut	3.351	121	177	600	521	245	462	261	172	792
Befriedigend	6.453	225	424	1.225	940	408	868	513	296	1.554
Genügend	6.213	181	389	982	600	443	964	440	250	1.964
Nicht genügend	176	1	5	24	11	21	25	9	10	70
Gefehlt	21	-	-	5	3	1	3	1	1	7
<b>Sommertermin</b>										
<b>Insgesamt</b>	<b>17.105</b>	<b>558</b>	<b>1.041</b>	<b>2.987</b>	<b>2.278</b>	<b>1.194</b>	<b>2.434</b>	<b>1.292</b>	<b>768</b>	<b>4.553</b>
Bestanden	16.257	541	1.016	2.859	2.206	1.104	2.308	1.240	734	4.249
Sehr gut	1.381	43	76	212	241	110	189	100	59	351
Gut	3.341	121	177	598	520	244	461	259	172	789
Befriedigend	6.270	215	417	1.195	923	391	845	498	289	1.497
Genügend	5.265	162	346	854	522	359	813	383	214	1.612
Nicht genügend	823	17	25	123	68	90	122	48	33	297
Gefehlt	25	-	-	5	4	-	4	4	1	7
<b>Nebentermine</b>										
<b>Insgesamt</b>	<b>1.556</b>	<b>34</b>	<b>60</b>	<b>213</b>	<b>127</b>	<b>145</b>	<b>228</b>	<b>95</b>	<b>66</b>	<b>588</b>
Bestanden	1.142	29	50	160	97	102	175	74	43	412
Sehr gut	1	-	-	-	1	-	-	-	-	-
Gut	10	-	-	2	1	1	1	2	-	3
Befriedigend	183	10	7	30	17	17	23	15	7	57
Genügend	948	19	43	128	78	84	151	57	36	352
Nicht genügend	374	5	9	41	27	41	51	19	21	160
Gefehlt	40	-	1	12	3	2	2	2	2	16

Q: STATISTIK AUSTRIA, SRDP Abschlussjahrgang 2018/19 Haupt- und Nebentermine.

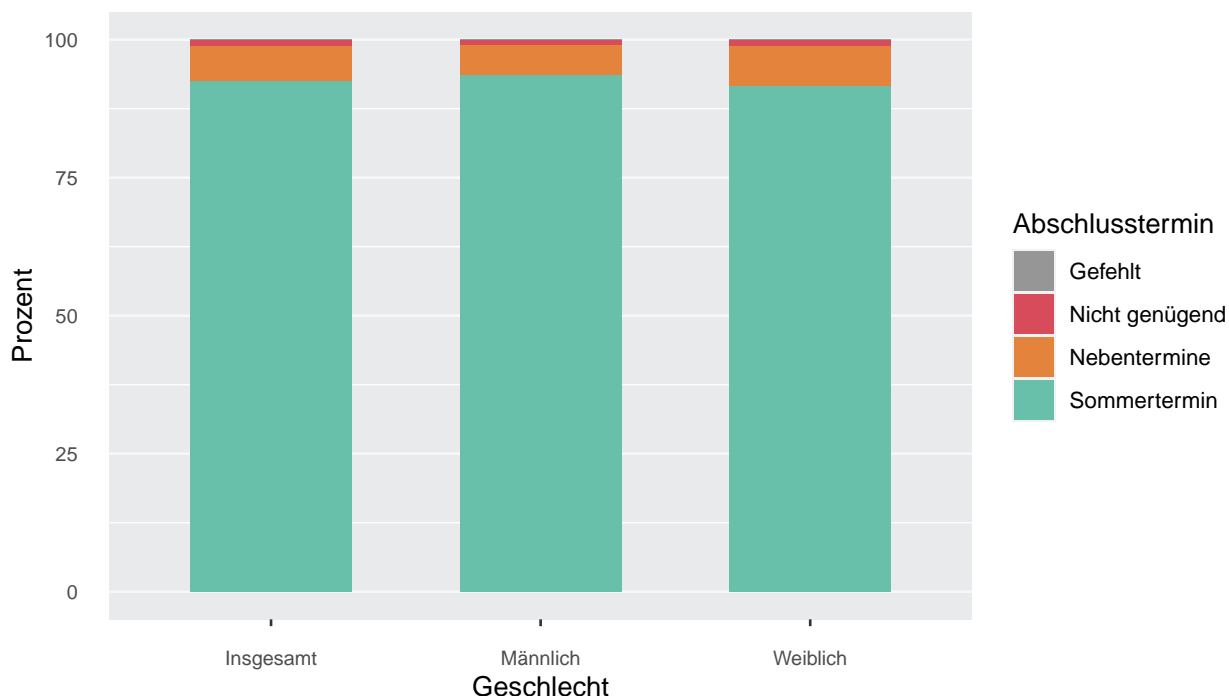
Tabelle 68: Ergebnisse nach Kompensationsprüfung aller im schriftlichen Prüfungsgebiet Mathematik angetretenen AHS-Schülerinnen und Schüler nach Antrittstermin und Bundesland (in %)

Note	Bundesland									
	Ö	Bgld	Ktn	NÖ	OÖ	Sbg	Stmk	T	Vbg	W
<b>Insgesamt</b>										
<b>Insgesamt</b>	<b>100,0</b>	<b>100,0</b>	<b>100,0</b>	<b>100,0</b>	<b>100,0</b>	<b>100,0</b>	<b>100,0</b>	<b>100,0</b>	<b>100,0</b>	<b>100,0</b>
Bestanden	98,9	99,8	99,5	99,0	99,4	98,2	98,9	99,2	98,6	98,4
Sehr gut	7,9	7,5	7,1	7,0	10,4	9,0	7,5	7,6	7,5	7,4
Gut	19,0	21,2	16,5	19,7	22,5	20,0	18,4	19,7	21,8	16,7
Befriedigend	36,7	39,4	39,6	40,2	40,6	33,2	34,6	38,7	37,6	32,8
Genügend	35,3	31,7	36,3	32,2	25,9	36,1	38,4	33,2	31,7	41,5
Nicht genügend	1,0	0,2	0,5	0,8	0,5	1,7	1,0	0,7	1,3	1,5
Gefehlt	0,1	-	-	0,2	0,1	0,1	0,1	0,1	0,1	0,1
<b>Sommertermin</b>										
<b>Insgesamt</b>	<b>100,0</b>	<b>100,0</b>	<b>100,0</b>	<b>100,0</b>	<b>100,0</b>	<b>100,0</b>	<b>100,0</b>	<b>100,0</b>	<b>100,0</b>	<b>100,0</b>
Bestanden	95,0	97,0	97,6	95,7	96,8	92,5	94,8	96,0	95,6	93,3
Sehr gut	8,1	7,7	7,3	7,1	10,6	9,2	7,8	7,7	7,7	7,7
Gut	19,5	21,7	17,0	20,0	22,8	20,4	18,9	20,0	22,4	17,3
Befriedigend	36,7	38,5	40,1	40,0	40,5	32,7	34,7	38,5	37,6	32,9
Genügend	30,8	29,0	33,2	28,6	22,9	30,1	33,4	29,6	27,9	35,4
Nicht genügend	4,8	3,0	2,4	4,1	3,0	7,5	5,0	3,7	4,3	6,5
Gefehlt	0,1	-	-	0,2	0,2	-	0,2	0,3	0,1	0,2
<b>Nebentermine</b>										
<b>Insgesamt</b>	<b>100,0</b>	<b>100,0</b>	<b>100,0</b>	<b>100,0</b>	<b>100,0</b>	<b>100,0</b>	<b>100,0</b>	<b>100,0</b>	<b>100,0</b>	<b>100,0</b>
Bestanden	73,4	85,3	83,3	75,1	76,4	70,3	76,8	77,9	65,2	70,1
Sehr gut	0,1	-	-	-	0,8	-	-	-	-	-
Gut	0,6	-	-	0,9	0,8	0,7	0,4	2,1	-	0,5
Befriedigend	11,8	29,4	11,7	14,1	13,4	11,7	10,1	15,8	10,6	9,7
Genügend	60,9	55,9	71,7	60,1	61,4	57,9	66,2	60,0	54,5	59,9
Nicht genügend	24,0	14,7	15,0	19,2	21,3	28,3	22,4	20,0	31,8	27,2
Gefehlt	2,6	-	1,7	5,6	2,4	1,4	0,9	2,1	3,0	2,7

Q: STATISTIK AUSTRIA, SRDP Abschlussjahrgang 2018/19 Haupt- und Nebentermine.

### 5.1.2 Prüfungsergebnisse in Mathematik an den AHS nach Geschlecht

Abbildung 47: Abschlüsse aller im schriftlichen Prüfungsgebiet Mathematik angetretenen AHS-Schülerinnen und Schüler nach Geschlecht



Q: STATISTIK AUSTRIA, SRDP Abschlussjahrgang 2018/19 Haupt- und Nebentermine.

Tabelle 69: Abschlüsse aller im schriftlichen Prüfungsgebiet Mathematik angetretenen AHS-Schülerinnen und Schüler nach Geschlecht

Abschlussstermin	Geschlecht					
	Insgesamt		Männlich		Weiblich	
	absolut	in %	absolut	in %	absolut	in %
<b>Insgesamt</b>	<b>17.596</b>	<b>100,0</b>	<b>7.187</b>	<b>100,0</b>	<b>10.409</b>	<b>100,0</b>
Erfolgreich bestanden	17.399	98,9	7.118	99,0	10.281	98,8
Sommertermin	16.257	92,4	6.729	93,6	9.528	91,5
Nebentermine	1.142	6,5	389	5,4	753	7,2
Nicht genügend	176	1,0	60	0,8	116	1,1
Gefehlt	21	0,1	9	0,1	12	0,1

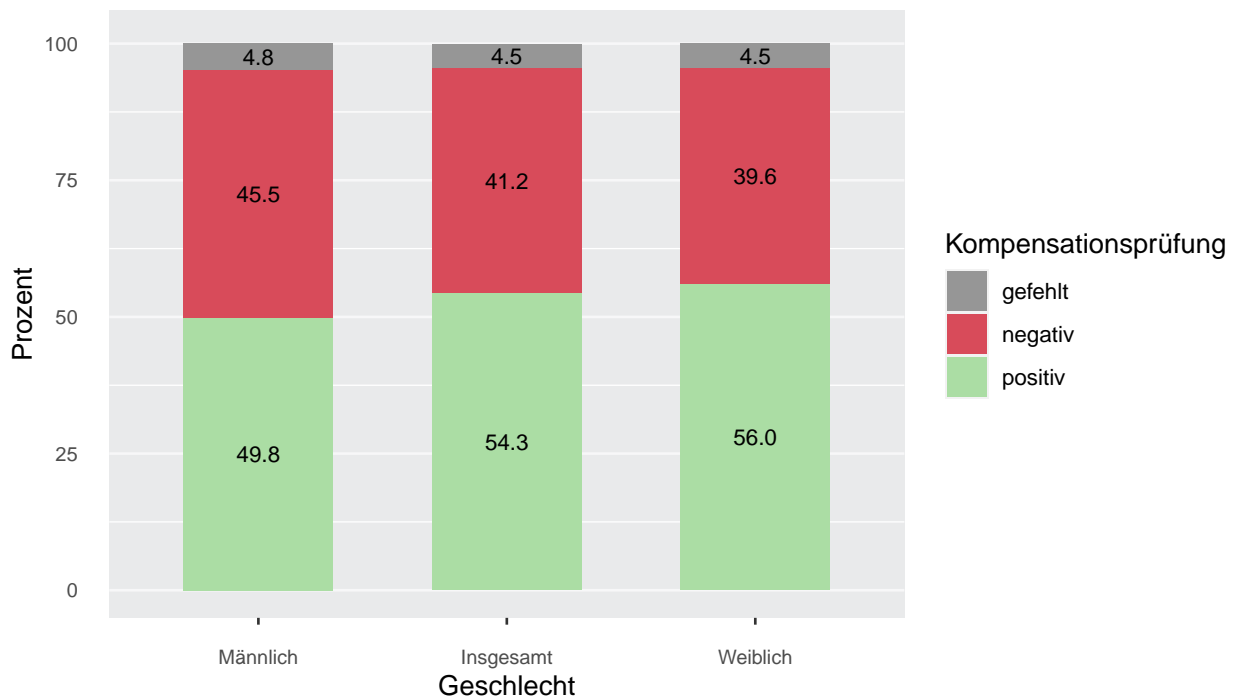
Q: STATISTIK AUSTRIA, SRDP Abschlussjahrgang 2018/19 Haupt- und Nebentermine.

Tabelle 70: Prüfungsergebnisse vor und nach der Kompensationsprüfung im schriftlichen Prüfungsgebiet Mathematik an den AHS nach Antrittstermin und Geschlecht

Note	Geschlecht					
	Insgesamt		Männlich		Weiblich	
	absolut	in %	absolut	in %	absolut	in %
<b>Sommertermin</b>						
<b>Vor Kompensationsprüfung</b>						
Bestanden	15.158	88,6	6.471	92,8	8.687	85,7
Sehr gut	1.381	8,1	729	10,5	652	6,4
Gut	3.341	19,5	1.605	23,0	1.736	17,1
Befriedigend	6.132	35,8	2.538	36,4	3.594	35,5
Genügend	4.304	25,2	1.599	22,9	2.705	26,7
Nicht genügend	1.922	11,2	487	7,0	1.435	14,2
Gefehlt	25	0,1	16	0,2	9	0,1
<b>Nach Kompensationsprüfung</b>						
Bestanden	16.257	95,0	6.729	96,5	9.528	94,0
Sehr gut	1.381	8,1	729	10,5	652	6,4
Gut	3.341	19,5	1.605	23,0	1.736	17,1
Befriedigend	6.270	36,7	2.574	36,9	3.696	36,5
Genügend	5.265	30,8	1.821	26,1	3.444	34,0
Nicht genügend	823	4,8	229	3,3	594	5,9
Gefehlt	25	0,1	16	0,2	9	0,1
<b>Nebentermine</b>						
<b>Vor Kompensationsprüfung</b>						
Bestanden	820	52,7	290	54,6	530	51,7
Sehr gut	1	0,1	1	0,2	-	-
Gut	10	0,6	3	0,6	7	0,7
Befriedigend	170	10,9	63	11,9	107	10,4
Genügend	639	41,1	223	42,0	416	40,6
Nicht genügend	696	44,7	228	42,9	468	45,7
Gefehlt	40	2,6	13	2,4	27	2,6
<b>Nach Kompensationsprüfung</b>						
Bestanden	1.142	73,4	389	73,1	753	73,5
Sehr gut	1	0,1	1	0,2	-	-
Gut	10	0,6	3	0,6	7	0,7
Befriedigend	183	11,8	70	13,2	113	11,0
Genügend	948	60,9	315	59,2	633	61,8
Nicht genügend	374	24,0	130	24,4	244	23,8
Gefehlt	40	2,6	13	2,4	27	2,6

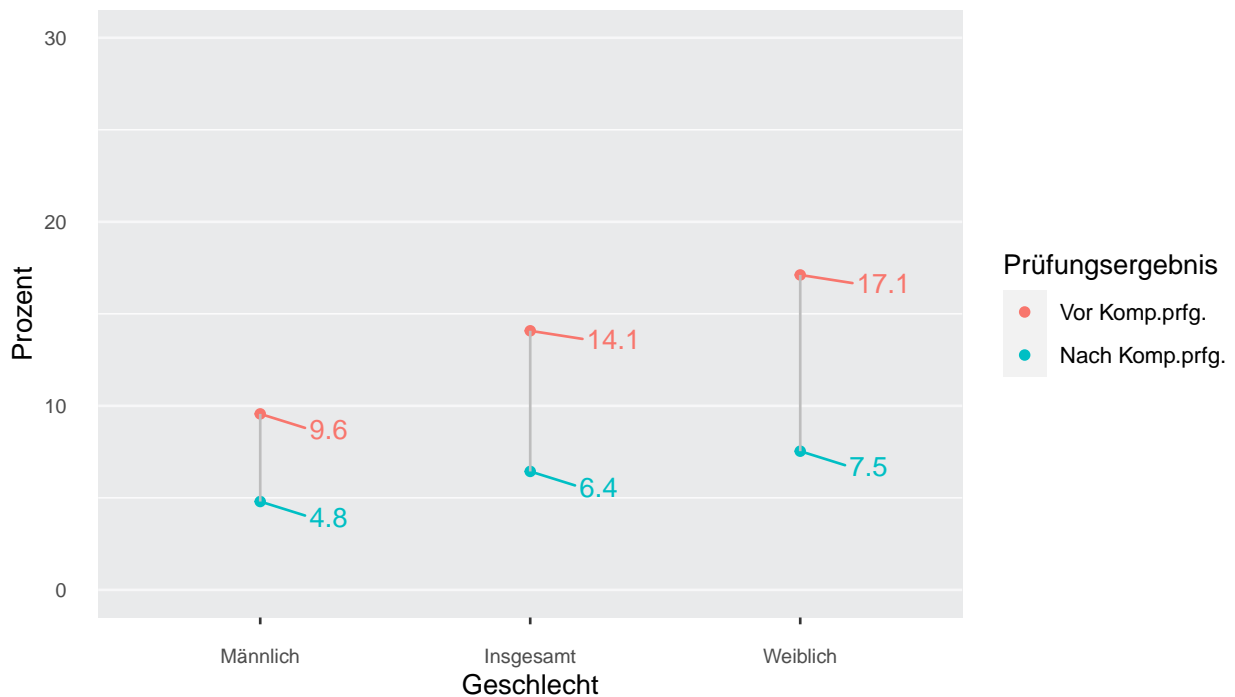
Q: STATISTIK AUSTRIA, SRDP Abschlussjahrgang 2018/19 Haupt- und Nebentermine.

Abbildung 48: Ergebnisse der Kompensationsprüfungen bei den negativen Prüfungsergebnissen im schriftlichen Prüfungsgebiet Mathematik an den AHS nach Geschlecht



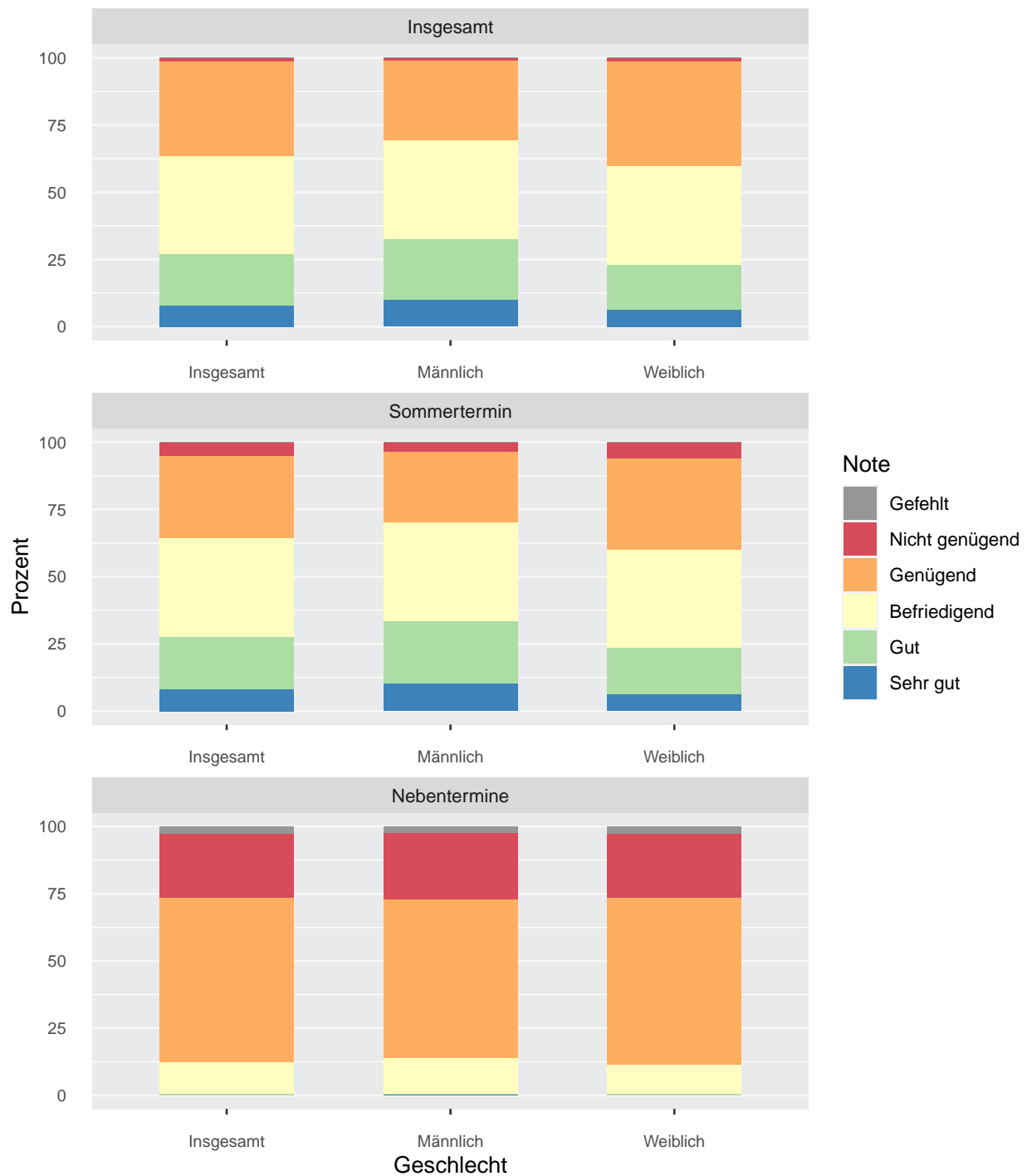
Q: STATISTIK AUSTRIA, SRDP Abschlussjahrgang 2018/19 Haupt- und Nebentermine.

Abbildung 49: Anteil aller negativen Prüfungsergebnisse vor und nach der Kompensationsprüfung im schriftlichen Prüfungsgebiet Mathematik an den AHS nach Geschlecht



Q: STATISTIK AUSTRIA, SRDP Abschlussjahrgang 2018/19 Haupt- und Nebentermine.

Abbildung 50: Ergebnisse nach Kompensationsprüfung aller im schriftlichen Prüfungsgebiet Mathematik angetretenen AHS-Schülerinnen und Schüler nach Antrittstermin und Geschlecht



Q: STATISTIK AUSTRIA, SRDP Abschlussjahrgang 2018/19 Haupt- und Nebentermine.

Tabelle 71: Ergebnisse nach Kompensationsprüfung aller im schriftlichen Prüfungsgebiet Mathematik angetretenen AHS-Schülerinnen und Schüler nach Antrittstermin und Geschlecht

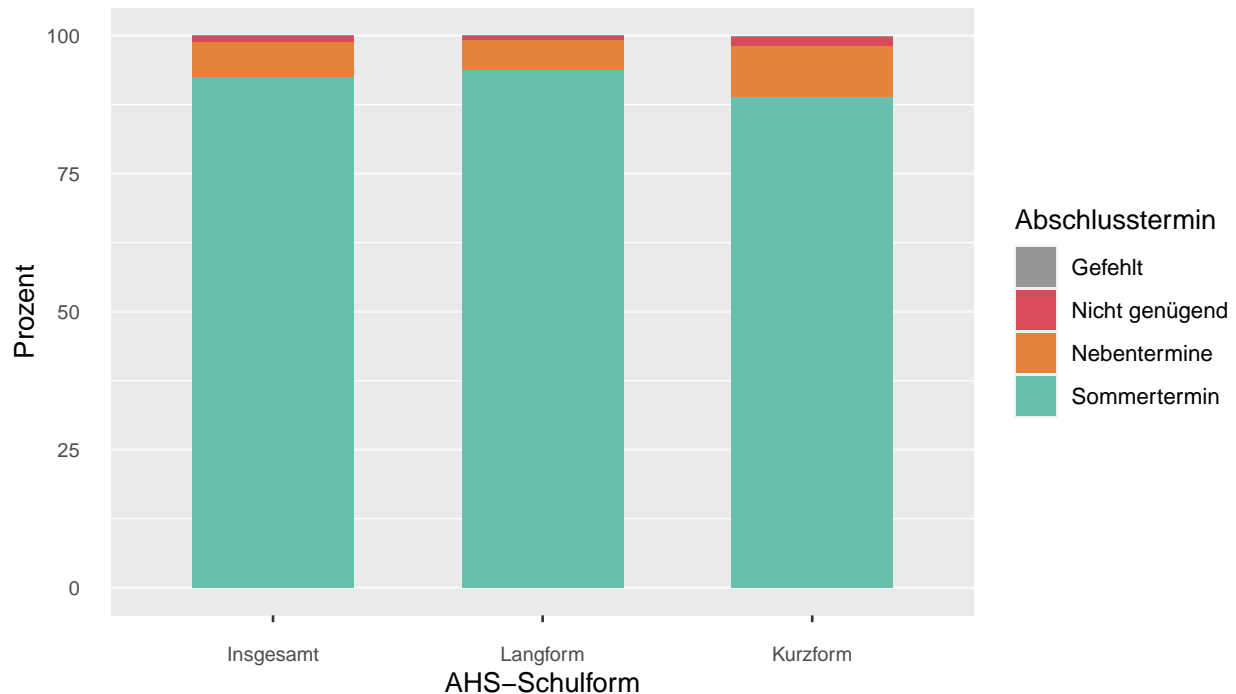
Note	Geschlecht					
	Insgesamt		Männlich		Weiblich	
	absolut	in %	absolut	in %	absolut	in %
	<b>Insgesamt</b>					
<b>Insgesamt</b>	<b>17.596</b>	<b>100,0</b>	<b>7.187</b>	<b>100,0</b>	<b>10.409</b>	<b>100,0</b>
Bestanden	17.399	98,9	7.118	99,0	10.281	98,8
Sehr gut	1.382	7,9	730	10,2	652	6,3
Gut	3.351	19,0	1.608	22,4	1.743	16,7
Befriedigend	6.453	36,7	2.644	36,8	3.809	36,6
Genügend	6.213	35,3	2.136	29,7	4.077	39,2
Nicht genügend	176	1,0	60	0,8	116	1,1
Gefehlt	21	0,1	9	0,1	12	0,1
	<b>Sommertermin</b>					
<b>Insgesamt</b>	<b>17.105</b>	<b>100,0</b>	<b>6.974</b>	<b>100,0</b>	<b>10.131</b>	<b>100,0</b>
Bestanden	16.257	95,0	6.729	96,5	9.528	94,0
Sehr gut	1.381	8,1	729	10,5	652	6,4
Gut	3.341	19,5	1.605	23,0	1.736	17,1
Befriedigend	6.270	36,7	2.574	36,9	3.696	36,5
Genügend	5.265	30,8	1.821	26,1	3.444	34,0
Nicht genügend	823	4,8	229	3,3	594	5,9
Gefehlt	25	0,1	16	0,2	9	0,1
	<b>Nebentermine</b>					
<b>Insgesamt</b>	<b>1.556</b>	<b>100,0</b>	<b>532</b>	<b>100,0</b>	<b>1.024</b>	<b>100,0</b>
Bestanden	1.142	73,4	389	73,1	753	73,5
Sehr gut	1	0,1	1	0,2	-	-
Gut	10	0,6	3	0,6	7	0,7
Befriedigend	183	11,8	70	13,2	113	11,0
Genügend	948	60,9	315	59,2	633	61,8
Nicht genügend	374	24,0	130	24,4	244	23,8
Gefehlt	40	2,6	13	2,4	27	2,6

Q: STATISTIK AUSTRIA, SRDP Abschlussjahrgang 2018/19 Haupt- und Nebentermine.



### 5.1.3 Prüfungsergebnisse in Mathematik an den AHS nach AHS-Schulform

Abbildung 51: Abschlüsse aller im schriftlichen Prüfungsgebiet Mathematik angetretenen AHS-Schülerinnen und Schüler nach AHS-Schulform



Q: STATISTIK AUSTRIA, SRDP Abschlussjahrgang 2018/19 Haupt- und Nebentermine.

Tabelle 72: Abschlüsse aller im schriftlichen Prüfungsgebiet Mathematik angetretenen AHS-Schülerinnen und Schüler nach AHS-Schulform

Abschlussstermin	AHS-Schulform					
	Insgesamt		Langform		Kurzform	
	absolut	in %	absolut	in %	absolut	in %
<b>Insgesamt</b>	<b>17.596</b>	<b>100,0</b>	<b>12.602</b>	<b>100,0</b>	<b>4.994</b>	<b>100,0</b>
Erfolgreich bestanden	17.399	98,9	12.504	99,2	4.895	98,0
Sommertermin	16.257	92,4	11.820	93,8	4.437	88,8
Nebentermine	1.142	6,5	684	5,4	458	9,2
Nicht genügend	176	1,0	85	0,7	91	1,8
Gefehlt	21	0,1	13	0,1	8	0,2

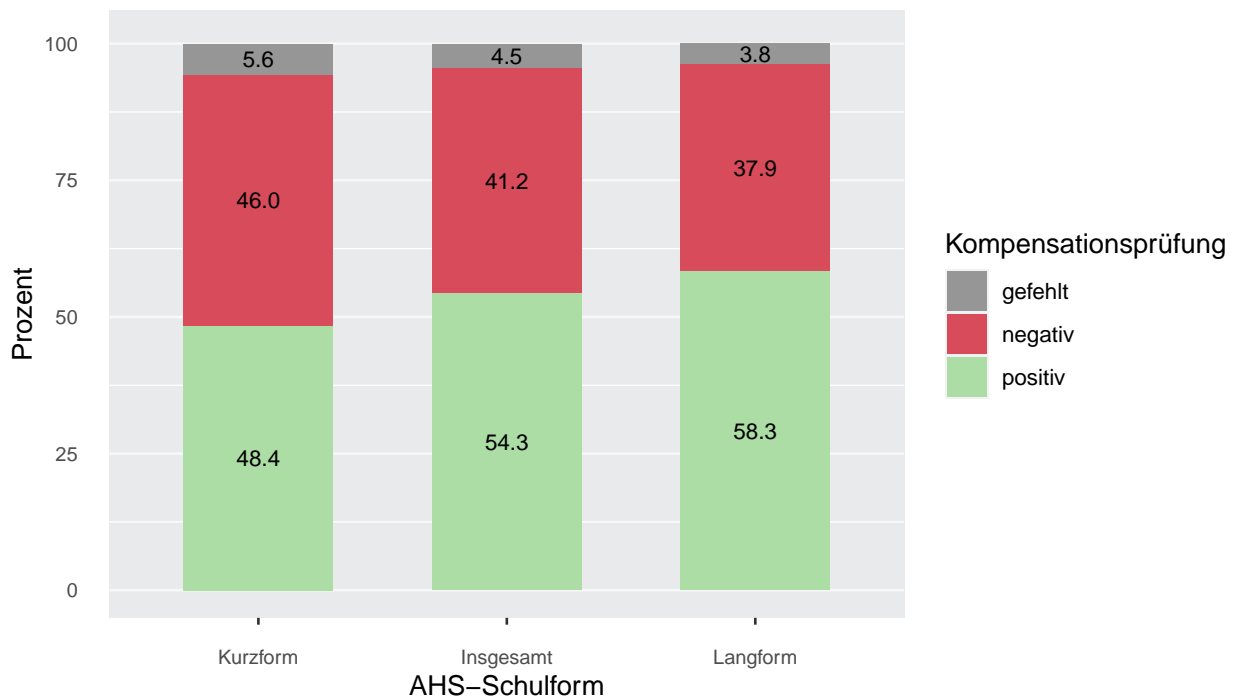
Q: STATISTIK AUSTRIA, SRDP Abschlussjahrgang 2018/19 Haupt- und Nebentermine.

Tabelle 73: Prüfungsergebnisse vor und nach der Kompensationsprüfung im schriftlichen Prüfungsgebiet Mathematik an den AHS nach Antrittstermin und AHS-Schulform

Note	AHS-Schulform					
	Insgesamt		Langform		Kurzform	
	absolut	in %	absolut	in %	absolut	in %
<b>Sommertermin</b>						
<b>Vor Kompensationsprüfung</b>						
Bestanden	15.158	88,6	11.098	90,2	4.060	84,6
Sehr gut	1.381	8,1	1.156	9,4	225	4,7
Gut	3.341	19,5	2.652	21,6	689	14,4
Befriedigend	6.132	35,8	4.442	36,1	1.690	35,2
Genügend	4.304	25,2	2.848	23,1	1.456	30,3
Nicht genügend	1.922	11,2	1.190	9,7	732	15,2
Gefehlt	25	0,1	16	0,1	9	0,2
<b>Nach Kompensationsprüfung</b>						
Bestanden	16.257	95,0	11.820	96,1	4.437	92,4
Sehr gut	1.381	8,1	1.156	9,4	225	4,7
Gut	3.341	19,5	2.652	21,6	689	14,4
Befriedigend	6.270	36,7	4.543	36,9	1.727	36,0
Genügend	5.265	30,8	3.469	28,2	1.796	37,4
Nicht genügend	823	4,8	468	3,8	355	7,4
Gefehlt	25	0,1	16	0,1	9	0,2
<b>Nebentermine</b>						
<b>Vor Kompensationsprüfung</b>						
Bestanden	820	52,7	500	56,4	320	47,8
Sehr gut	1	0,1	-	-	1	0,1
Gut	10	0,6	8	0,9	2	0,3
Befriedigend	170	10,9	112	12,6	58	8,7
Genügend	639	41,1	380	42,8	259	38,7
Nicht genügend	696	44,7	363	40,9	333	49,8
Gefehlt	40	2,6	24	2,7	16	2,4
<b>Nach Kompensationsprüfung</b>						
Bestanden	1.142	73,4	684	77,1	458	68,5
Sehr gut	1	0,1	-	-	1	0,1
Gut	10	0,6	8	0,9	2	0,3
Befriedigend	183	11,8	121	13,6	62	9,3
Genügend	948	60,9	555	62,6	393	58,7
Nicht genügend	374	24,0	179	20,2	195	29,1
Gefehlt	40	2,6	24	2,7	16	2,4

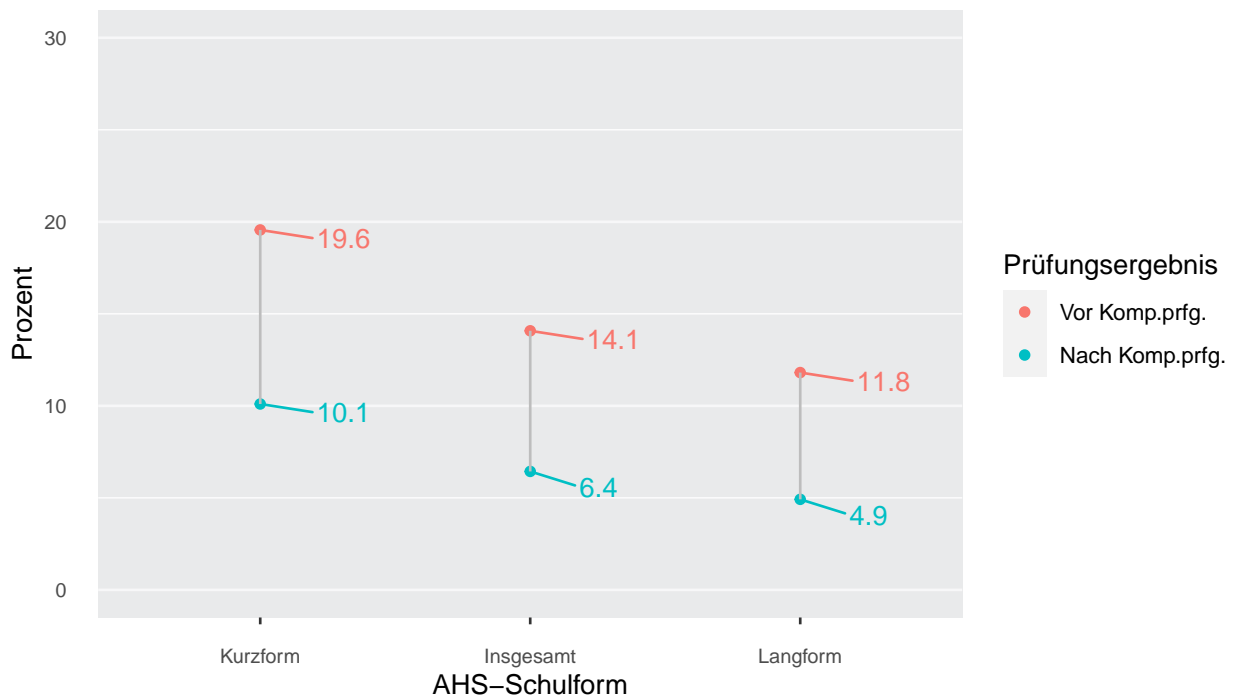
Q: STATISTIK AUSTRIA, SRDP Abschlussjahrgang 2018/19 Haupt- und Nebentermine.

Abbildung 52: Ergebnisse der Kompensationsprüfungen bei den negativen Prüfungsergebnissen im schriftlichen Prüfungsgebiet Mathematik an den AHS nach AHS-Schulform



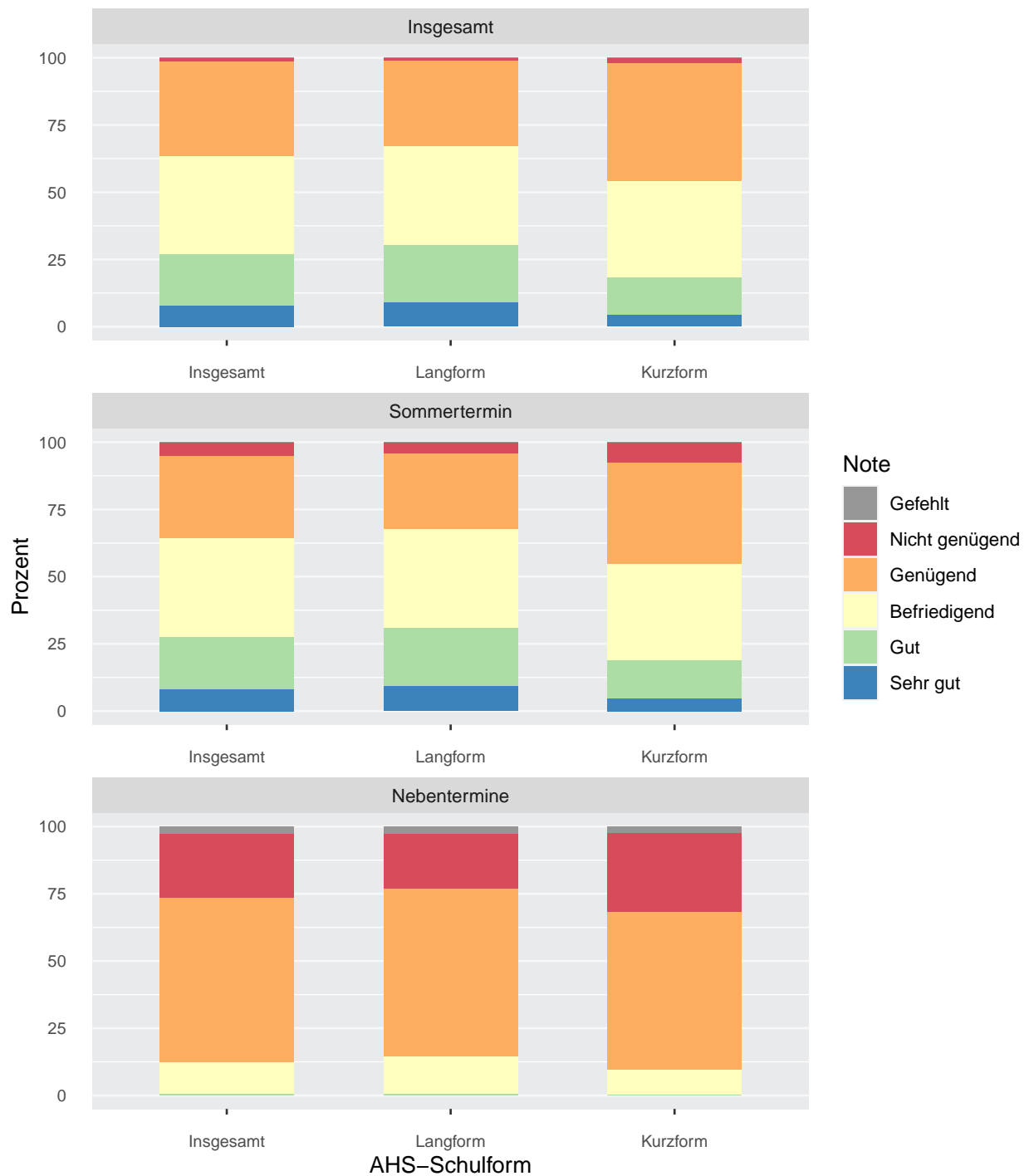
Q: STATISTIK AUSTRIA, SRDP Abschlussjahrgang 2018/19 Haupt- und Nebentermine.

Abbildung 53: Anteil aller negativen Prüfungsergebnisse vor und nach der Kompensationsprüfung im schriftlichen Prüfungsgebiet Mathematik an den AHS nach AHS-Schulform



Q: STATISTIK AUSTRIA, SRDP Abschlussjahrgang 2018/19 Haupt- und Nebentermine.

Abbildung 54: Ergebnisse nach Kompensationsprüfung aller im schriftlichen Prüfungsgebiet Mathematik angetretenen AHS-Schülerinnen und Schüler nach Antrittstermin und AHS-Schulform



Q: STATISTIK AUSTRIA, SRDP Abschlussjahrgang 2018/19 Haupt- und Nebentermine.

Tabelle 74: Ergebnisse nach Kompensationsprüfung aller im schriftlichen Prüfungsgebiet Mathematik angetretenen AHS-Schülerinnen und Schüler nach Antrittstermin und AHS-Schulform

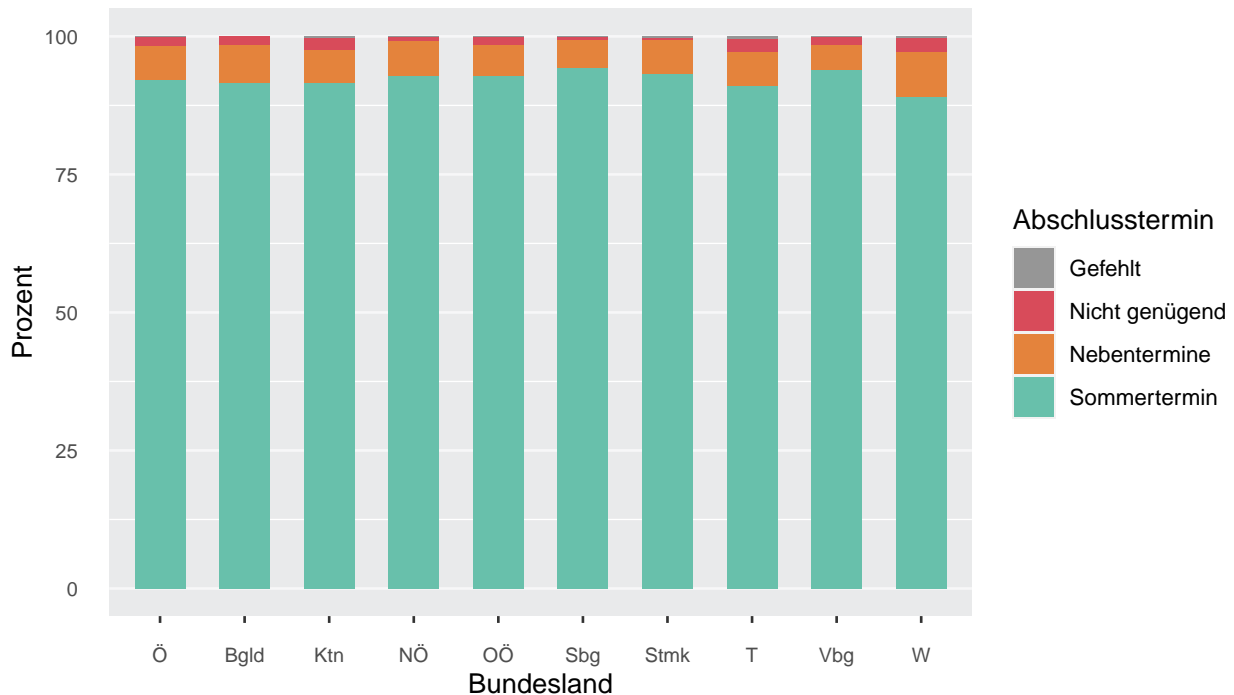
Note	AHS-Schulform					
	Insgesamt		Langform		Kurzform	
	absolut	in %	absolut	in %	absolut	in %
	<b>Insgesamt</b>					
<b>Insgesamt</b>	<b>17.596</b>	<b>100,0</b>	<b>12.602</b>	<b>100,0</b>	<b>4.994</b>	<b>100,0</b>
Bestanden	17.399	98,9	12.504	99,2	4.895	98,0
Sehr gut	1.382	7,9	1.156	9,2	226	4,5
Gut	3.351	19,0	2.660	21,1	691	13,8
Befriedigend	6.453	36,7	4.664	37,0	1.789	35,8
Genügend	6.213	35,3	4.024	31,9	2.189	43,8
Nicht genügend	176	1,0	85	0,7	91	1,8
Gefehlt	21	0,1	13	0,1	8	0,2
	<b>Sommertermin</b>					
<b>Insgesamt</b>	<b>17.105</b>	<b>100,0</b>	<b>12.304</b>	<b>100,0</b>	<b>4.801</b>	<b>100,0</b>
Bestanden	16.257	95,0	11.820	96,1	4.437	92,4
Sehr gut	1.381	8,1	1.156	9,4	225	4,7
Gut	3.341	19,5	2.652	21,6	689	14,4
Befriedigend	6.270	36,7	4.543	36,9	1.727	36,0
Genügend	5.265	30,8	3.469	28,2	1.796	37,4
Nicht genügend	823	4,8	468	3,8	355	7,4
Gefehlt	25	0,1	16	0,1	9	0,2
	<b>Nebentermine</b>					
<b>Insgesamt</b>	<b>1.556</b>	<b>100,0</b>	<b>887</b>	<b>100,0</b>	<b>669</b>	<b>100,0</b>
Bestanden	1.142	73,4	684	77,1	458	68,5
Sehr gut	1	0,1	-	-	1	0,1
Gut	10	0,6	8	0,9	2	0,3
Befriedigend	183	11,8	121	13,6	62	9,3
Genügend	948	60,9	555	62,6	393	58,7
Nicht genügend	374	24,0	179	20,2	195	29,1
Gefehlt	40	2,6	24	2,7	16	2,4

Q: STATISTIK AUSTRIA, SRDP Abschlussjahrgang 2018/19 Haupt- und Nebentermine.

## 5.2 Prüfungsergebnisse in Angewandte Mathematik an den BHS

### 5.2.1 Prüfungsergebnisse in Angewandte Mathematik an den BHS nach Bundesland

Abbildung 55: Abschlüsse aller im schriftlichen Prüfungsgebiet Angewandte Mathematik angetretenen BHS-Schülerinnen und Schüler nach Bundesland



Q: STATISTIK AUSTRIA, SRDP Abschlussjahrgang 2018/19 Haupt- und Nebentermine.

Tabelle 75: Abschlüsse aller im schriftlichen Prüfungsgebiet Angewandte Mathematik angetretenen BHS-Schülerinnen und Schüler nach Bundesland (absolut)

Abschlussstermin	Bundesland									
	Ö	Bgld	Ktn	NÖ	OÖ	Sbg	Stmk	T	Vbg	W
<b>Insgesamt</b>	<b>18.161</b>	<b>747</b>	<b>1.209</b>	<b>3.284</b>	<b>3.782</b>	<b>1.348</b>	<b>2.018</b>	<b>1.803</b>	<b>937</b>	<b>3.033</b>
Erfolgreich bestanden	17.844	735	1.179	3.255	3.719	1.337	2.002	1.750	921	2.946
Sommertermin	16.724	684	1.107	3.050	3.512	1.271	1.881	1.641	880	2.698
Nebentermine	1.120	51	72	205	207	66	121	109	41	248
Nicht genügend	288	12	27	25	60	10	12	46	15	81
Gefehlt	29	-	3	4	3	1	4	7	1	6

Q: STATISTIK AUSTRIA, SRDP Abschlussjahrgang 2018/19 Haupt- und Nebentermine.

Tabelle 76: Abschlüsse aller im schriftlichen Prüfungsgebiet Angewandte Mathematik angetretenen BHS-Schülerinnen und Schüler nach Bundesland (in %)

Abschlussstermin	Bundesland									
	Ö	Bgld	Ktn	NÖ	OÖ	Sbg	Stmk	T	Vbg	W
<b>Insgesamt</b>	<b>100,0</b>	<b>100,0</b>	<b>100,0</b>	<b>100,0</b>	<b>100,0</b>	<b>100,0</b>	<b>100,0</b>	<b>100,0</b>	<b>100,0</b>	<b>100,0</b>
Erfolgreich bestanden	98,3	98,4	97,5	99,1	98,3	99,2	99,2	97,1	98,3	97,1
Sommertermin	92,1	91,6	91,6	92,9	92,9	94,3	93,2	91,0	93,9	89,0
Nebentermine	6,2	6,8	6,0	6,2	5,5	4,9	6,0	6,0	4,4	8,2
Nicht genügend	1,6	1,6	2,2	0,8	1,6	0,7	0,6	2,6	1,6	2,7
Gefehlt	0,2	-	0,2	0,1	0,1	0,1	0,2	0,4	0,1	0,2

Q: STATISTIK AUSTRIA, SRDP Abschlussjahrgang 2018/19 Haupt- und Nebentermine.

Tabelle 77: Prüfungsergebnisse vor und nach der Kompensationsprüfung im schriftlichen Prüfungsgebiet Angewandte Mathematik an den BHS nach Antrittstermin und Bundesland (absolut)

Note	Bundesland									
	Ö	Bgld	Ktn	NÖ	OÖ	Sbg	Stmk	T	Vbg	W
<b>Sommertermin</b>										
<b>Vor Kompensationsprüfung</b>										
Bestanden	14.793	584	936	2.727	3.160	1.135	1.695	1.456	794	2.306
Sehr gut	1.246	54	77	209	301	91	155	118	58	183
Gut	3.003	124	171	584	693	203	375	302	143	408
Befriedigend	4.931	175	321	922	1.051	402	534	473	286	767
Genügend	5.613	231	367	1.012	1.115	439	631	563	307	948
Nicht genügend	2.909	139	241	494	537	181	248	316	130	623
Gefehlt	43	3	2	5	11	1	3	11	1	6
<b>Nach Kompensationsprüfung</b>										
Bestanden	16.724	684	1.107	3.050	3.512	1.271	1.881	1.641	880	2.698
Sehr gut	1.246	54	77	209	301	91	155	118	58	183
Gut	3.004	124	171	584	693	204	375	302	143	408
Befriedigend	5.057	182	334	941	1.069	413	552	478	289	799
Genügend	7.417	324	525	1.316	1.449	563	799	743	390	1.308
Nicht genügend	978	39	70	171	185	45	62	131	44	231
Gefehlt	43	3	2	5	11	1	3	11	1	6
<b>Nebentermine</b>										
<b>Vor Kompensationsprüfung</b>										
Bestanden	697	30	36	133	132	44	84	72	25	141
Sehr gut	2	-	-	-	1	-	1	-	-	-
Gut	16	-	1	2	6	-	1	-	1	5
Befriedigend	90	5	6	21	13	4	15	4	2	20
Genügend	589	25	29	110	112	40	67	68	22	116
Nicht genügend	735	32	65	119	154	31	56	81	27	170
Gefehlt	41	3	4	7	9	-	6	2	2	8
<b>Nach Kompensationsprüfung</b>										
Bestanden	1.120	51	72	205	207	66	121	109	41	248
Sehr gut	2	-	-	-	1	-	1	-	-	-
Gut	16	-	1	2	6	-	1	-	1	5
Befriedigend	96	5	6	22	13	4	17	5	2	22
Genügend	1.006	46	65	181	187	62	102	104	38	221
Nicht genügend	312	11	29	47	79	9	19	44	11	63
Gefehlt	41	3	4	7	9	-	6	2	2	8

Q: STATISTIK AUSTRIA, SRDP Abschlussjahrgang 2018/19 Haupt- und Nebentermine.

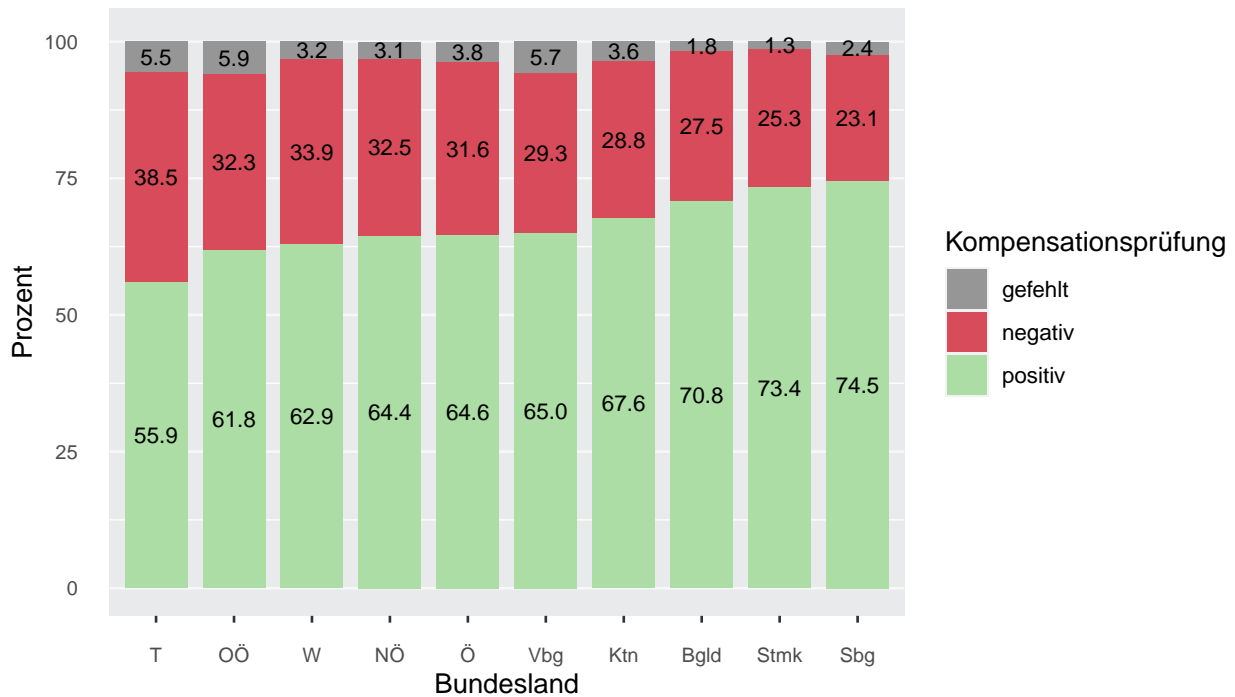


Tabelle 78: Prüfungsergebnisse vor und nach der Kompensationsprüfung im schriftlichen Prüfungsgebiet Angewandte Mathematik an den BHS nach Antrittstermin und Bundesland (in %)

Note	Bundesland									
	Ö	Bgld	Ktn	NÖ	OÖ	Sbg	Stmk	T	Vbg	W
<b>Sommertermin</b>										
<b>Vor Kompensationsprüfung</b>										
Bestanden	83,4	80,4	79,4	84,5	85,2	86,2	87,1	81,7	85,8	78,6
Sehr gut	7,0	7,4	6,5	6,5	8,1	6,9	8,0	6,6	6,3	6,2
Gut	16,9	17,1	14,5	18,1	18,7	15,4	19,3	16,9	15,5	13,9
Befriedigend	27,8	24,1	27,2	28,6	28,3	30,5	27,4	26,5	30,9	26,1
Genügend	31,6	31,8	31,1	31,4	30,1	33,3	32,4	31,6	33,2	32,3
Nicht genügend	16,4	19,1	20,4	15,3	14,5	13,7	12,7	17,7	14,1	21,2
Gefehlt	0,2	0,4	0,2	0,2	0,3	0,1	0,2	0,6	0,1	0,2
<b>Nach Kompensationsprüfung</b>										
Bestanden	94,2	94,2	93,9	94,5	94,7	96,5	96,7	92,0	95,1	91,9
Sehr gut	7,0	7,4	6,5	6,5	8,1	6,9	8,0	6,6	6,3	6,2
Gut	16,9	17,1	14,5	18,1	18,7	15,5	19,3	16,9	15,5	13,9
Befriedigend	28,5	25,1	28,3	29,2	28,8	31,4	28,4	26,8	31,2	27,2
Genügend	41,8	44,6	44,5	40,8	39,1	42,7	41,1	41,7	42,2	44,6
Nicht genügend	5,5	5,4	5,9	5,3	5,0	3,4	3,2	7,3	4,8	7,9
Gefehlt	0,2	0,4	0,2	0,2	0,3	0,1	0,2	0,6	0,1	0,2
<b>Nebentermine</b>										
<b>Vor Kompensationsprüfung</b>										
Bestanden	47,3	46,2	34,3	51,4	44,7	58,7	57,5	46,5	46,3	44,2
Sehr gut	0,1	-	-	-	0,3	-	0,7	-	-	-
Gut	1,1	-	1,0	0,8	2,0	-	0,7	-	1,9	1,6
Befriedigend	6,1	7,7	5,7	8,1	4,4	5,3	10,3	2,6	3,7	6,3
Genügend	40,0	38,5	27,6	42,5	38,0	53,3	45,9	43,9	40,7	36,4
Nicht genügend	49,9	49,2	61,9	45,9	52,2	41,3	38,4	52,3	50,0	53,3
Gefehlt	2,8	4,6	3,8	2,7	3,1	-	4,1	1,3	3,7	2,5
<b>Nach Kompensationsprüfung</b>										
Bestanden	76,0	78,5	68,6	79,2	70,2	88,0	82,9	70,3	75,9	77,7
Sehr gut	0,1	-	-	-	0,3	-	0,7	-	-	-
Gut	1,1	-	1,0	0,8	2,0	-	0,7	-	1,9	1,6
Befriedigend	6,5	7,7	5,7	8,5	4,4	5,3	11,6	3,2	3,7	6,9
Genügend	68,3	70,8	61,9	69,9	63,4	82,7	69,9	67,1	70,4	69,3
Nicht genügend	21,2	16,9	27,6	18,1	26,8	12,0	13,0	28,4	20,4	19,7
Gefehlt	2,8	4,6	3,8	2,7	3,1	-	4,1	1,3	3,7	2,5

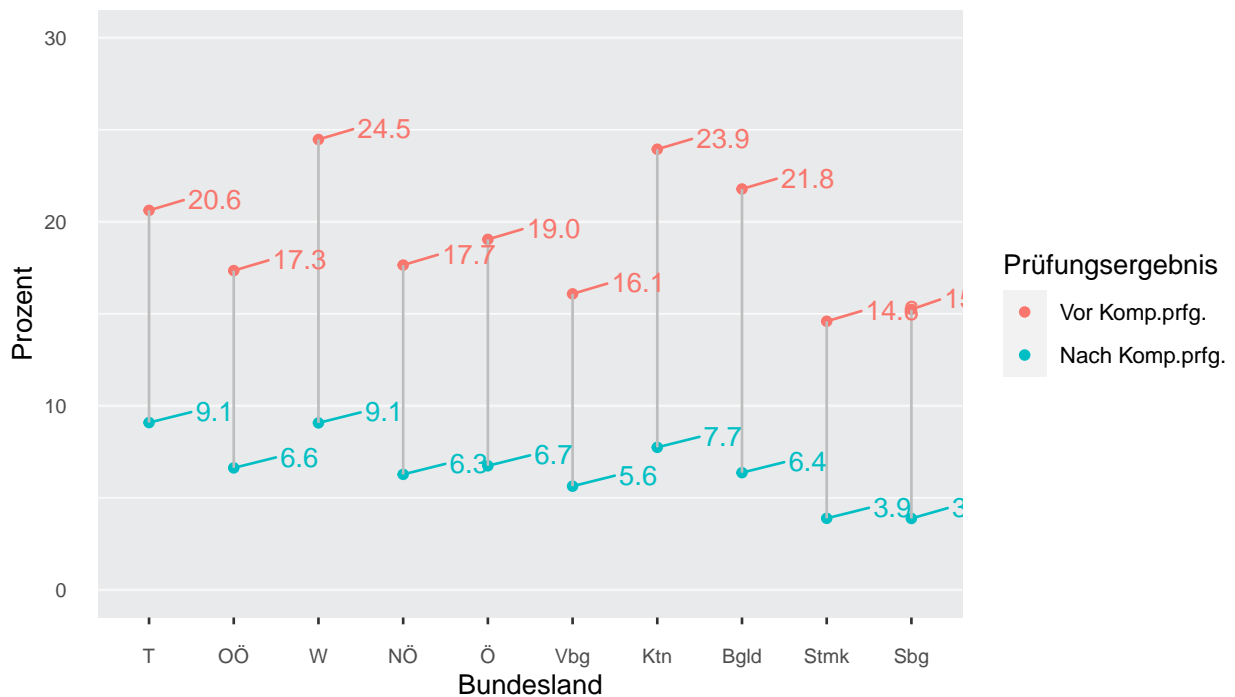
Q: STATISTIK AUSTRIA, SRDP Abschlussjahrgang 2018/19 Haupt- und Nebentermine.

Abbildung 56: Ergebnisse der Kompensationsprüfungen bei den negativen Prüfungsergebnissen im schriftlichen Prüfungsgebiet Angewandte Mathematik an den BHS nach Bundesland



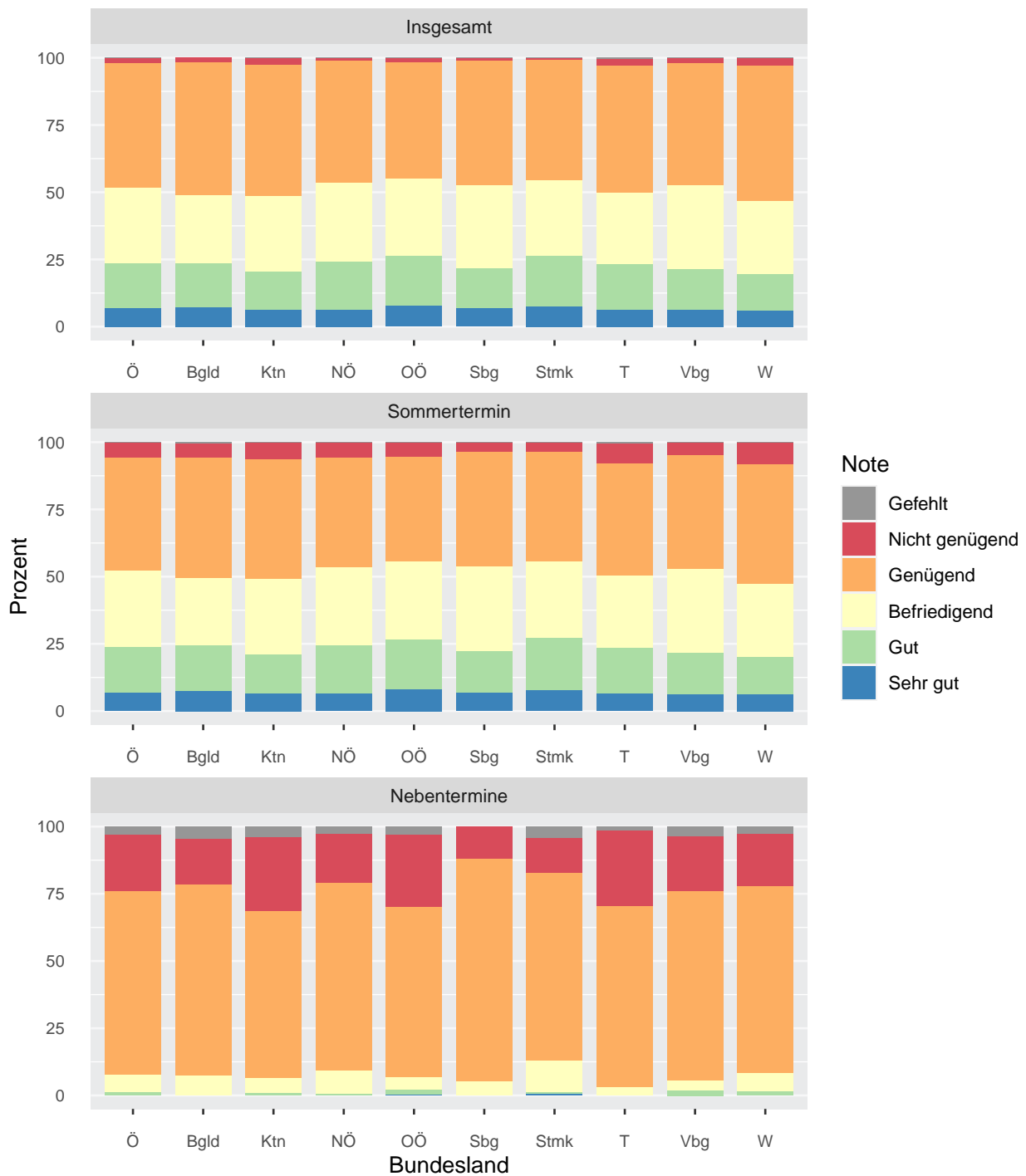
Q: STATISTIK AUSTRIA, SRDP Abschlussjahrgang 2018/19 Haupt- und Nebentermine.

Abbildung 57: Anteil aller negativen Prüfungsergebnisse vor und nach der Kompensationsprüfung im schriftlichen Prüfungsgebiet Angewandte Mathematik an den BHS nach Bundesland



Q: STATISTIK AUSTRIA, SRDP Abschlussjahrgang 2018/19 Haupt- und Nebentermine.

Abbildung 58: Ergebnisse nach Kompensationsprüfung aller im schriftlichen Prüfungsgebiet Angewandte Mathematik angetretenen BHS-Schülerinnen und Schüler nach Antrittstermin und Bundesland



Q: STATISTIK AUSTRIA, SRDP Abschlussjahrgang 2018/19 Haupt- und Nebentermine.

Tabelle 79: Ergebnisse nach Kompensationsprüfung aller im schriftlichen Prüfungsgebiet Angewandte Mathematik angetretenen BHS-Schülerinnen und Schüler nach Antrittstermin und Bundesland (absolut)

Note	Bundesland									
	Ö	Bgld	Ktn	NÖ	OÖ	Sbg	Stmk	T	Vbg	W
<b>Insgesamt</b>										
<b>Insgesamt</b>	<b>18.161</b>	<b>747</b>	<b>1.209</b>	<b>3.284</b>	<b>3.782</b>	<b>1.348</b>	<b>2.018</b>	<b>1.803</b>	<b>937</b>	<b>3.033</b>
Bestanden	17.844	735	1.179	3.255	3.719	1.337	2.002	1.750	921	2.946
Sehr gut	1.248	54	77	209	302	91	156	118	58	183
Gut	3.020	124	172	586	699	204	376	302	144	413
Befriedigend	5.153	187	340	963	1.082	417	569	483	291	821
Genügend	8.423	370	590	1.497	1.636	625	901	847	428	1.529
Nicht genügend	288	12	27	25	60	10	12	46	15	81
Gefehlt	29	-	3	4	3	1	4	7	1	6
<b>Sommertermin</b>										
<b>Insgesamt</b>	<b>17.745</b>	<b>726</b>	<b>1.179</b>	<b>3.226</b>	<b>3.708</b>	<b>1.317</b>	<b>1.946</b>	<b>1.783</b>	<b>925</b>	<b>2.935</b>
Bestanden	16.724	684	1.107	3.050	3.512	1.271	1.881	1.641	880	2.698
Sehr gut	1.246	54	77	209	301	91	155	118	58	183
Gut	3.004	124	171	584	693	204	375	302	143	408
Befriedigend	5.057	182	334	941	1.069	413	552	478	289	799
Genügend	7.417	324	525	1.316	1.449	563	799	743	390	1.308
Nicht genügend	978	39	70	171	185	45	62	131	44	231
Gefehlt	43	3	2	5	11	1	3	11	1	6
<b>Nebentermine</b>										
<b>Insgesamt</b>	<b>1.473</b>	<b>65</b>	<b>105</b>	<b>259</b>	<b>295</b>	<b>75</b>	<b>146</b>	<b>155</b>	<b>54</b>	<b>319</b>
Bestanden	1.120	51	72	205	207	66	121	109	41	248
Sehr gut	2	-	-	-	1	-	1	-	-	-
Gut	16	-	1	2	6	-	1	-	1	5
Befriedigend	96	5	6	22	13	4	17	5	2	22
Genügend	1.006	46	65	181	187	62	102	104	38	221
Nicht genügend	312	11	29	47	79	9	19	44	11	63
Gefehlt	41	3	4	7	9	-	6	2	2	8

Q: STATISTIK AUSTRIA, SRDP Abschlussjahrgang 2018/19 Haupt- und Nebentermine.

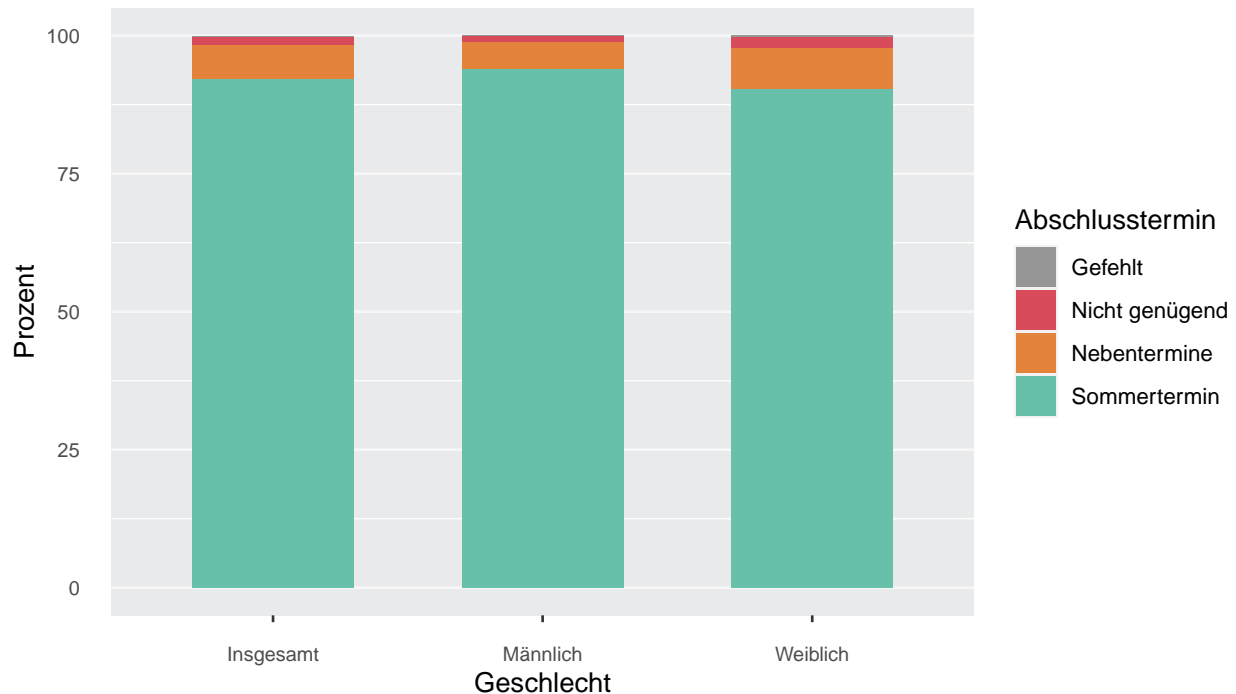
Tabelle 80: Ergebnisse nach Kompensationsprüfung aller im schriftlichen Prüfungsgebiet Angewandte Mathematik angetretenen BHS-Schülerinnen und Schüler nach Antrittstermin und Bundesland (in %)

Note	Bundesland									
	Ö	Bgld	Ktn	NÖ	OÖ	Sbg	Stmk	T	Vbg	W
<b>Insgesamt</b>										
<b>Insgesamt</b>	<b>100,0</b>	<b>100,0</b>	<b>100,0</b>	<b>100,0</b>	<b>100,0</b>	<b>100,0</b>	<b>100,0</b>	<b>100,0</b>	<b>100,0</b>	<b>100,0</b>
Bestanden	98,3	98,4	97,5	99,1	98,3	99,2	99,2	97,1	98,3	97,1
Sehr gut	6,9	7,2	6,4	6,4	8,0	6,8	7,7	6,5	6,2	6,0
Gut	16,6	16,6	14,2	17,8	18,5	15,1	18,6	16,7	15,4	13,6
Befriedigend	28,4	25,0	28,1	29,3	28,6	30,9	28,2	26,8	31,1	27,1
Genügend	46,4	49,5	48,8	45,6	43,3	46,4	44,6	47,0	45,7	50,4
Nicht genügend	1,6	1,6	2,2	0,8	1,6	0,7	0,6	2,6	1,6	2,7
Gefehlt	0,2	-	0,2	0,1	0,1	0,1	0,2	0,4	0,1	0,2
<b>Sommertermin</b>										
<b>Insgesamt</b>	<b>100,0</b>	<b>100,0</b>	<b>100,0</b>	<b>100,0</b>	<b>100,0</b>	<b>100,0</b>	<b>100,0</b>	<b>100,0</b>	<b>100,0</b>	<b>100,0</b>
Bestanden	94,2	94,2	93,9	94,5	94,7	96,5	96,7	92,0	95,1	91,9
Sehr gut	7,0	7,4	6,5	6,5	8,1	6,9	8,0	6,6	6,3	6,2
Gut	16,9	17,1	14,5	18,1	18,7	15,5	19,3	16,9	15,5	13,9
Befriedigend	28,5	25,1	28,3	29,2	28,8	31,4	28,4	26,8	31,2	27,2
Genügend	41,8	44,6	44,5	40,8	39,1	42,7	41,1	41,7	42,2	44,6
Nicht genügend	5,5	5,4	5,9	5,3	5,0	3,4	3,2	7,3	4,8	7,9
Gefehlt	0,2	0,4	0,2	0,2	0,3	0,1	0,2	0,6	0,1	0,2
<b>Nebentermine</b>										
<b>Insgesamt</b>	<b>100,0</b>	<b>100,0</b>	<b>100,0</b>	<b>100,0</b>	<b>100,0</b>	<b>100,0</b>	<b>100,0</b>	<b>100,0</b>	<b>100,0</b>	<b>100,0</b>
Bestanden	76,0	78,5	68,6	79,2	70,2	88,0	82,9	70,3	75,9	77,7
Sehr gut	0,1	-	-	-	0,3	-	0,7	-	-	-
Gut	1,1	-	1,0	0,8	2,0	-	0,7	-	1,9	1,6
Befriedigend	6,5	7,7	5,7	8,5	4,4	5,3	11,6	3,2	3,7	6,9
Genügend	68,3	70,8	61,9	69,9	63,4	82,7	69,9	67,1	70,4	69,3
Nicht genügend	21,2	16,9	27,6	18,1	26,8	12,0	13,0	28,4	20,4	19,7
Gefehlt	2,8	4,6	3,8	2,7	3,1	-	4,1	1,3	3,7	2,5

Q: STATISTIK AUSTRIA, SRDP Abschlussjahrgang 2018/19 Haupt- und Nebentermine.

### 5.2.2 Prüfungsergebnisse in Angewandte Mathematik an den BHS nach Geschlecht

Abbildung 59: Abschlüsse aller im schriftlichen Prüfungsgebiet Angewandte Mathematik angetretenen BHS-Schülerinnen und Schüler nach Geschlecht



Q: STATISTIK AUSTRIA, SRDP Abschlussjahrgang 2018/19 Haupt- und Nebentermine.

Tabelle 81: Abschlüsse aller im schriftlichen Prüfungsgebiet Angewandte Mathematik angetretenen BHS-Schülerinnen und Schüler nach Geschlecht

Abschlussstermin	Geschlecht					
	Insgesamt		Männlich		Weiblich	
	absolut	in %	absolut	in %	absolut	in %
<b>Insgesamt</b>	<b>18.161</b>	<b>100,0</b>	<b>8.767</b>	<b>100,0</b>	<b>9.394</b>	<b>100,0</b>
Erfolgreich bestanden	17.844	98,3	8.661	98,8	9.183	97,8
Sommertermin	16.724	92,1	8.234	93,9	8.490	90,4
Nebentermine	1.120	6,2	427	4,9	693	7,4
Nicht genügend	288	1,6	97	1,1	191	2,0
Gefehlt	29	0,2	9	0,1	20	0,2

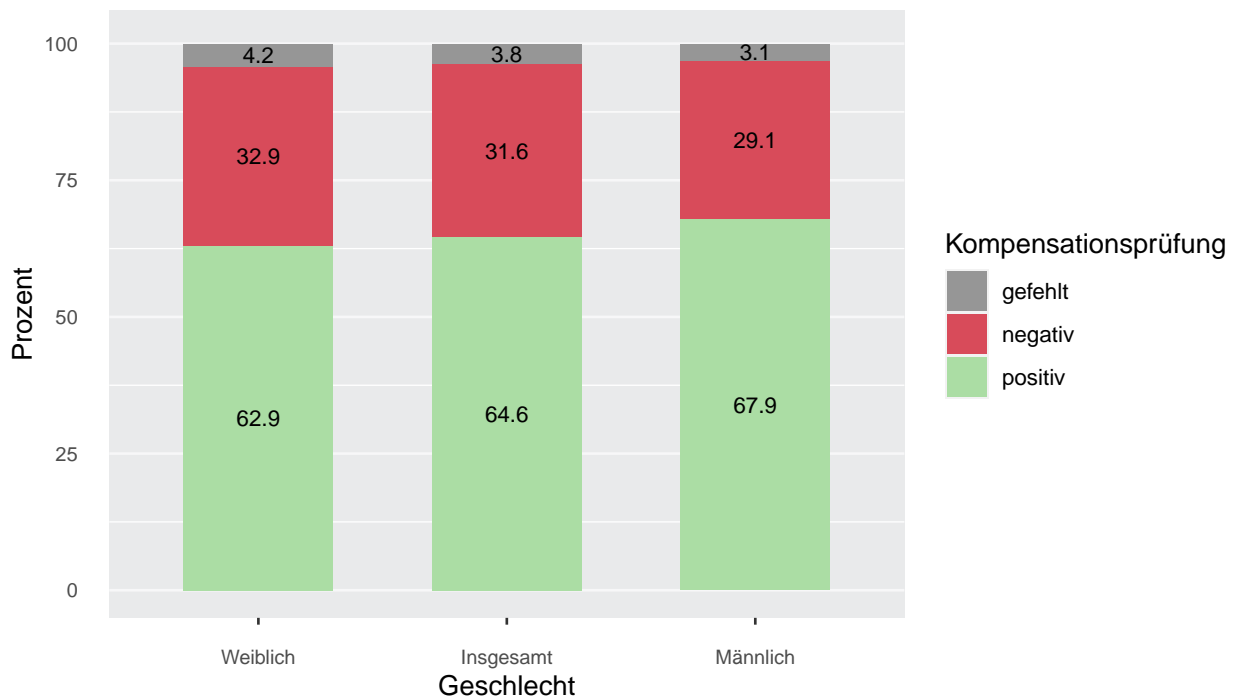
Q: STATISTIK AUSTRIA, SRDP Abschlussjahrgang 2018/19 Haupt- und Nebentermine.

Tabelle 82: Prüfungsergebnisse vor und nach der Kompensationsprüfung im schriftlichen Prüfungsgebiet Angewandte Mathematik an den BHS nach Antrittstermin und Geschlecht

Note	Geschlecht					
	Insgesamt		Männlich		Weiblich	
	absolut	in %	absolut	in %	absolut	in %
<b>Sommertermin</b>						
<b>Vor Kompensationsprüfung</b>						
Bestanden	14.793	83,4	7.534	88,1	7.259	78,9
Sehr gut	1.246	7,0	810	9,5	436	4,7
Gut	3.003	16,9	1.586	18,6	1.417	15,4
Befriedigend	4.931	27,8	2.505	29,3	2.426	26,4
Genügend	5.613	31,6	2.633	30,8	2.980	32,4
Nicht genügend	2.909	16,4	997	11,7	1.912	20,8
Gefehlt	43	0,2	16	0,2	27	0,3
<b>Nach Kompensationsprüfung</b>						
Bestanden	16.724	94,2	8.234	96,3	8.490	92,3
Sehr gut	1.246	7,0	810	9,5	436	4,7
Gut	3.004	16,9	1.587	18,6	1.417	15,4
Befriedigend	5.057	28,5	2.565	30,0	2.492	27,1
Genügend	7.417	41,8	3.272	38,3	4.145	45,1
Nicht genügend	978	5,5	297	3,5	681	7,4
Gefehlt	43	0,2	16	0,2	27	0,3
<b>Nebentermine</b>						
<b>Vor Kompensationsprüfung</b>						
Bestanden	697	47,3	289	53,2	408	43,9
Sehr gut	2	0,1	1	0,2	1	0,1
Gut	16	1,1	11	2,0	5	0,5
Befriedigend	90	6,1	46	8,5	44	4,7
Genügend	589	40,0	231	42,5	358	38,5
Nicht genügend	735	49,9	238	43,8	497	53,4
Gefehlt	41	2,8	16	2,9	25	2,7
<b>Nach Kompensationsprüfung</b>						
Bestanden	1.120	76,0	427	78,6	693	74,5
Sehr gut	2	0,1	1	0,2	1	0,1
Gut	16	1,1	11	2,0	5	0,5
Befriedigend	96	6,5	48	8,8	48	5,2
Genügend	1.006	68,3	367	67,6	639	68,7
Nicht genügend	312	21,2	100	18,4	212	22,8
Gefehlt	41	2,8	16	2,9	25	2,7

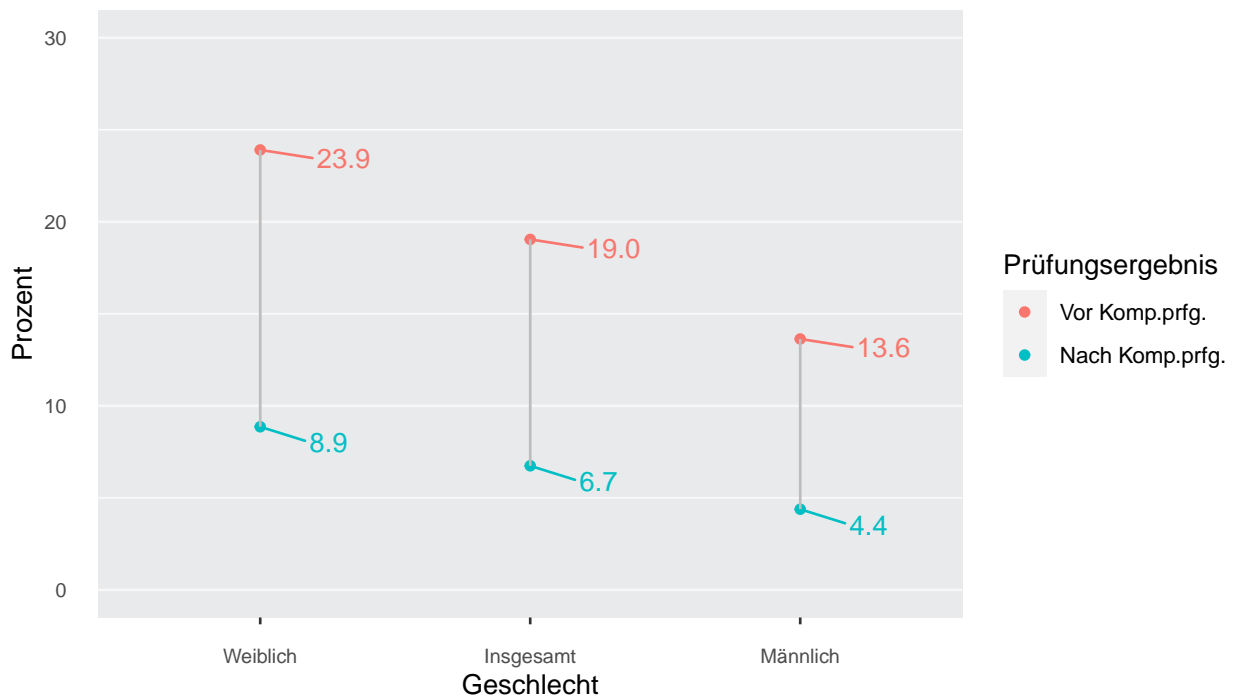
Q: STATISTIK AUSTRIA, SRDP Abschlussjahrgang 2018/19 Haupt- und Nebentermine.

Abbildung 60: Ergebnisse der Kompensationsprüfungen bei den negativen Prüfungsergebnissen im schriftlichen Prüfungsgebiet Angewandte Mathematik an den BHS nach Geschlecht



Q: STATISTIK AUSTRIA, SRDP Abschlussjahrgang 2018/19 Haupt- und Nebentermine.

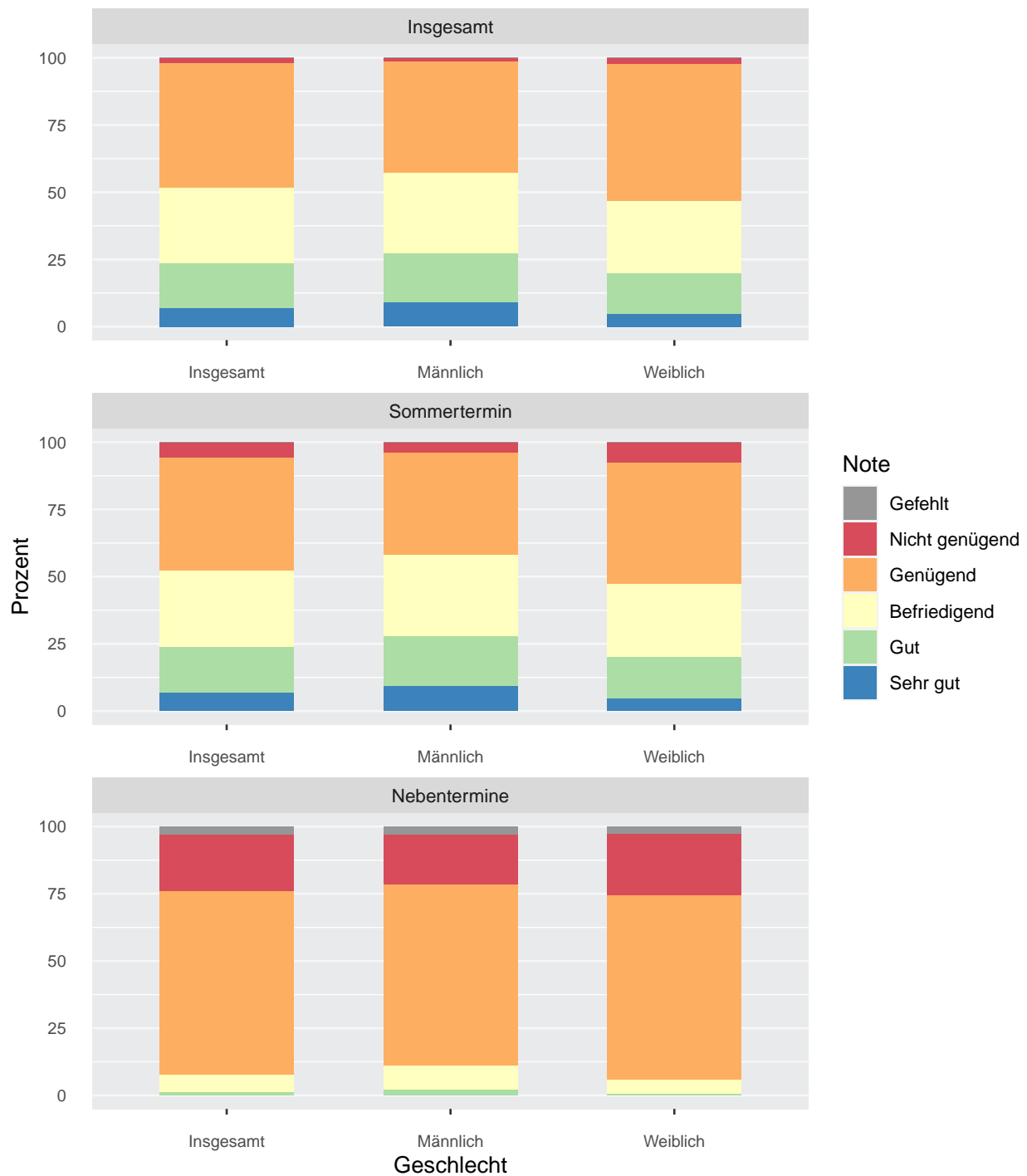
Abbildung 61: Anteil aller negativen Prüfungsergebnisse vor und nach der Kompensationsprüfung im schriftlichen Prüfungsgebiet Angewandte Mathematik an den BHS nach Geschlecht



Q: STATISTIK AUSTRIA, SRDP Abschlussjahrgang 2018/19 Haupt- und Nebentermine.



Abbildung 62: Ergebnisse nach Kompensationsprüfung aller im schriftlichen Prüfungsgebiet Angewandte Mathematik angetretenen BHS-Schülerinnen und Schüler nach Antrittstermin und Geschlecht



Q: STATISTIK AUSTRIA, SRDP Abschlussjahrgang 2018/19 Haupt- und Nebentermine.

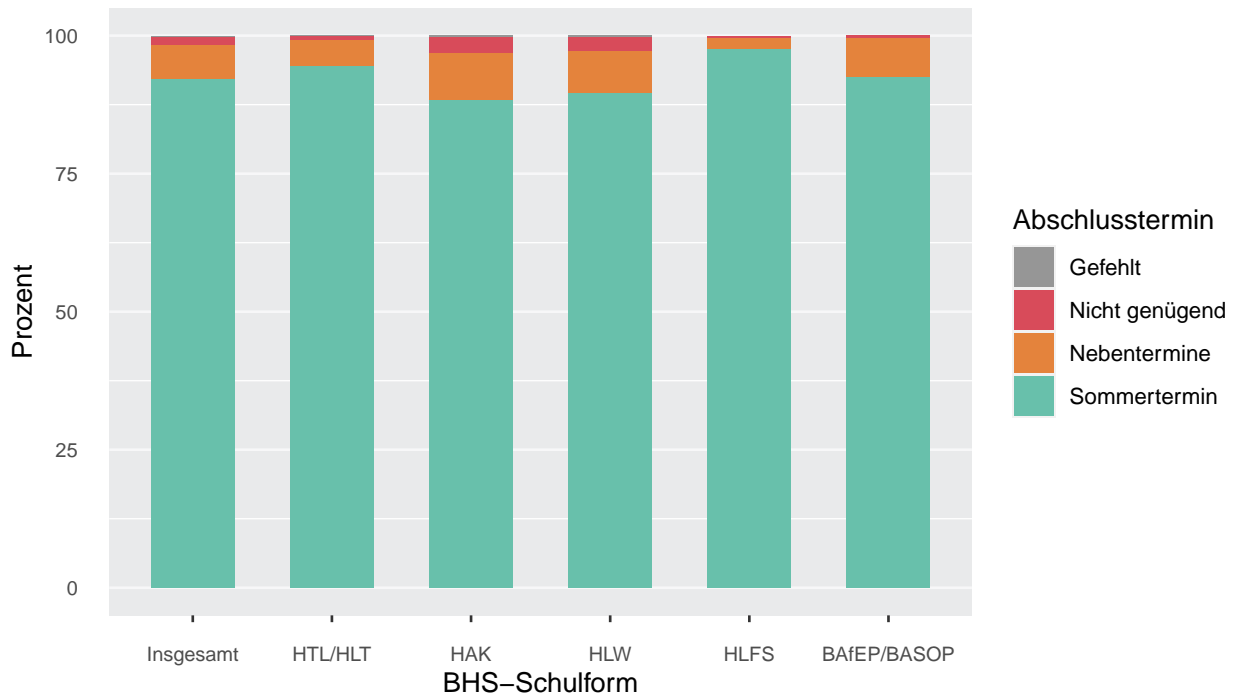
Tabelle 83: Ergebnisse nach Kompensationsprüfung aller im schriftlichen Prüfungsgebiet Angewandte Mathematik angetretenen BHS-Schülerinnen und Schüler nach Antrittstermin und Geschlecht

Note	Geschlecht					
	Insgesamt		Männlich		Weiblich	
	absolut	in %	absolut	in %	absolut	in %
<b>Insgesamt</b>						
<b>Insgesamt</b>	<b>18.161</b>	<b>100,0</b>	<b>8.767</b>	<b>100,0</b>	<b>9.394</b>	<b>100,0</b>
Bestanden	17.844	98,3	8.661	98,8	9.183	97,8
Sehr gut	1.248	6,9	811	9,3	437	4,7
Gut	3.020	16,6	1.598	18,2	1.422	15,1
Befriedigend	5.153	28,4	2.613	29,8	2.540	27,0
Genügend	8.423	46,4	3.639	41,5	4.784	50,9
Nicht genügend	288	1,6	97	1,1	191	2,0
Gefehlt	29	0,2	9	0,1	20	0,2
<b>Sommertermin</b>						
<b>Insgesamt</b>	<b>17.745</b>	<b>100,0</b>	<b>8.547</b>	<b>100,0</b>	<b>9.198</b>	<b>100,0</b>
Bestanden	16.724	94,2	8.234	96,3	8.490	92,3
Sehr gut	1.246	7,0	810	9,5	436	4,7
Gut	3.004	16,9	1.587	18,6	1.417	15,4
Befriedigend	5.057	28,5	2.565	30,0	2.492	27,1
Genügend	7.417	41,8	3.272	38,3	4.145	45,1
Nicht genügend	978	5,5	297	3,5	681	7,4
Gefehlt	43	0,2	16	0,2	27	0,3
<b>Nebentermine</b>						
<b>Insgesamt</b>	<b>1.473</b>	<b>100,0</b>	<b>543</b>	<b>100,0</b>	<b>930</b>	<b>100,0</b>
Bestanden	1.120	76,0	427	78,6	693	74,5
Sehr gut	2	0,1	1	0,2	1	0,1
Gut	16	1,1	11	2,0	5	0,5
Befriedigend	96	6,5	48	8,8	48	5,2
Genügend	1.006	68,3	367	67,6	639	68,7
Nicht genügend	312	21,2	100	18,4	212	22,8
Gefehlt	41	2,8	16	2,9	25	2,7

Q: STATISTIK AUSTRIA, SRDP Abschlussjahrgang 2018/19 Haupt- und Nebentermine.

### 5.2.3 Prüfungsergebnisse in Angewandte Mathematik an den BHS nach BHS-Schulform

Abbildung 63: Abschlüsse aller im schriftlichen Prüfungsgebiet Angewandte Mathematik angetretenen BHS-Schülerinnen und Schüler nach BHS-Schulform



Q: STATISTIK AUSTRIA, SRDP Abschlussjahrgang 2018/19 Haupt- und Nebentermine.

Tabelle 84: Abschlüsse aller im schriftlichen Prüfungsgebiet Angewandte Mathematik angetretenen BHS-Schülerinnen und Schüler nach BHS-Schulform (absolut)

Abschlussstermin	BHS-Schulform					
	Insgesamt	HTL/ HLT	HAK	HLW	HLFS	BAfEP/ BASOP
<b>Insgesamt</b>	<b>18.161</b>	<b>8.495</b>	<b>4.425</b>	<b>3.152</b>	<b>758</b>	<b>1.331</b>
Erfolgreich bestanden	17.844	8.421	4.284	3.060	754	1.325
Sommertermin	16.724	8.018	3.911	2.824	740	1.231
Nebentermine	1.120	403	373	236	14	94
Nicht genügend	288	65	130	83	4	6
Gefehlt	29	9	11	9	-	-

Q: STATISTIK AUSTRIA, SRDP Abschlussjahrgang 2018/19 Haupt- und Nebentermine.

Tabelle 85: Abschlüsse aller im schriftlichen Prüfungsgebiet Angewandte Mathematik angetretenen BHS-Schülerinnen und Schüler nach BHS-Schulform (in %)

Abschlussstermin	BHS-Schulform					
	Insgesamt	HTL/ HLT	HAK	HLW	HLFS	BAfEP/ BASOP
<b>Insgesamt</b>	<b>100,0</b>	<b>100,0</b>	<b>100,0</b>	<b>100,0</b>	<b>100,0</b>	<b>100,0</b>
Erfolgreich bestanden	98,3	99,1	96,8	97,1	99,5	99,5
Sommertermin	92,1	94,4	88,4	89,6	97,6	92,5
Nebentermine	6,2	4,7	8,4	7,5	1,8	7,1
Nicht genügend	1,6	0,8	2,9	2,6	0,5	0,5
Gefehlt	0,2	0,1	0,2	0,3	-	-

Q: STATISTIK AUSTRIA, SRDP Abschlussjahrgang 2018/19 Haupt- und Nebentermine.

Tabelle 86: Prüfungsergebnisse vor und nach der Kompensationsprüfung im schriftlichen Prüfungsgebiet Angewandte Mathematik an den BHS nach Antrittstermin und BHS-Schulform (absolut)

Note	BHS-Schulform					
	Insgesamt	HTL/ HLT	HAK	HLW	HLFS	BAfEP/ BASOP
<b>Sommertermin</b>						
<b>Vor Kompensationsprüfung</b>						
Bestanden	14.793	7.239	3.360	2.366	690	1.138
Sehr gut	1.246	798	206	125	59	58
Gut	3.003	1.532	610	460	167	234
Befriedigend	4.931	2.401	1.112	783	235	400
Genügend	5.613	2.508	1.432	998	229	446
Nicht genügend	2.909	1.046	897	736	59	171
Gefehlt	43	17	15	8	2	1
<b>Nach Kompensationsprüfung</b>						
Bestanden	16.724	8.018	3.911	2.824	740	1.231
Sehr gut	1.246	798	206	125	59	58
Gut	3.004	1.533	610	460	167	234
Befriedigend	5.057	2.475	1.135	806	239	402
Genügend	7.417	3.212	1.960	1.433	275	537
Nicht genügend	978	267	346	278	9	78
Gefehlt	43	17	15	8	2	1
<b>Nebentermine</b>						
<b>Vor Kompensationsprüfung</b>						
Bestanden	697	265	227	140	11	54
Sehr gut	2	1	1	-	-	-
Gut	16	13	3	-	-	-
Befriedigend	90	34	29	12	1	14
Genügend	589	217	194	128	10	40
Nicht genügend	735	229	280	168	5	53
Gefehlt	41	15	15	8	-	3
<b>Nach Kompensationsprüfung</b>						
Bestanden	1.120	403	373	236	14	94
Sehr gut	2	1	1	-	-	-
Gut	16	13	3	-	-	-
Befriedigend	96	37	31	13	1	14
Genügend	1.006	352	338	223	13	80
Nicht genügend	312	91	134	72	2	13
Gefehlt	41	15	15	8	-	3

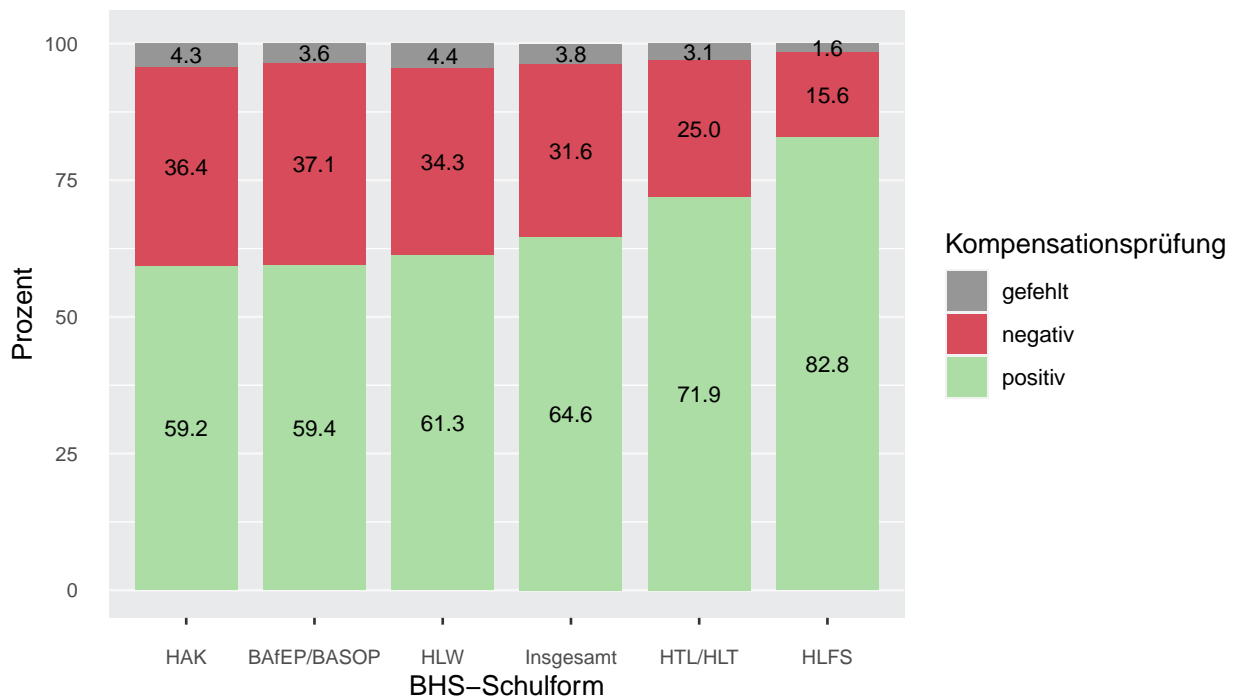
Q: STATISTIK AUSTRIA, SRDP Abschlussjahrgang 2018/19 Haupt- und Nebentermine.

Tabelle 87: Prüfungsergebnisse vor und nach der Kompensationsprüfung im schriftlichen Prüfungsgebiet Angewandte Mathematik an den BHS nach Antrittstermin und BHS-Schulform (in %)

Note	BHS-Schulform					
	Insgesamt	HTL/ HLT	HAK	HLW	HLFS	BAfEP/ BASOP
<b>Sommertermin</b>						
<b>Vor Kompensationsprüfung</b>						
Bestanden	83,4	87,2	78,7	76,1	91,9	86,9
Sehr gut	7,0	9,6	4,8	4,0	7,9	4,4
Gut	16,9	18,5	14,3	14,8	22,2	17,9
Befriedigend	27,8	28,9	26,0	25,2	31,3	30,5
Genügend	31,6	30,2	33,5	32,1	30,5	34,0
Nicht genügend	16,4	12,6	21,0	23,7	7,9	13,1
Gefehlt	0,2	0,2	0,4	0,3	0,3	0,1
<b>Nach Kompensationsprüfung</b>						
Bestanden	94,2	96,6	91,5	90,8	98,5	94,0
Sehr gut	7,0	9,6	4,8	4,0	7,9	4,4
Gut	16,9	18,5	14,3	14,8	22,2	17,9
Befriedigend	28,5	29,8	26,6	25,9	31,8	30,7
Genügend	41,8	38,7	45,9	46,1	36,6	41,0
Nicht genügend	5,5	3,2	8,1	8,9	1,2	6,0
Gefehlt	0,2	0,2	0,4	0,3	0,3	0,1
<b>Nebentermine</b>						
<b>Vor Kompensationsprüfung</b>						
Bestanden	47,3	52,1	43,5	44,3	68,8	49,1
Sehr gut	0,1	0,2	0,2	-	-	-
Gut	1,1	2,6	0,6	-	-	-
Befriedigend	6,1	6,7	5,6	3,8	6,2	12,7
Genügend	40,0	42,6	37,2	40,5	62,5	36,4
Nicht genügend	49,9	45,0	53,6	53,2	31,2	48,2
Gefehlt	2,8	2,9	2,9	2,5	-	2,7
<b>Nach Kompensationsprüfung</b>						
Bestanden	76,0	79,2	71,5	74,7	87,5	85,5
Sehr gut	0,1	0,2	0,2	-	-	-
Gut	1,1	2,6	0,6	-	-	-
Befriedigend	6,5	7,3	5,9	4,1	6,2	12,7
Genügend	68,3	69,2	64,8	70,6	81,2	72,7
Nicht genügend	21,2	17,9	25,7	22,8	12,5	11,8
Gefehlt	2,8	2,9	2,9	2,5	-	2,7

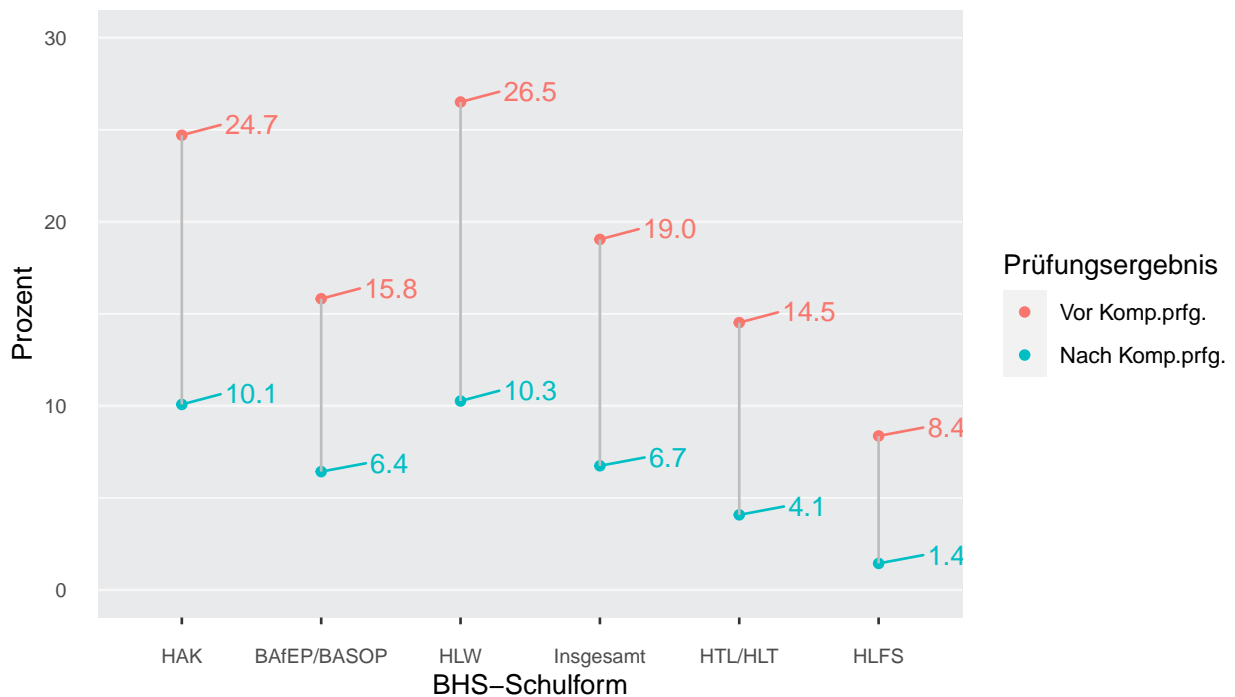
Q: STATISTIK AUSTRIA, SRDP Abschlussjahrgang 2018/19 Haupt- und Nebentermine.

Abbildung 64: Ergebnisse der Kompensationsprüfungen bei den negativen Prüfungsergebnissen im schriftlichen Prüfungsgebiet Angewandte Mathematik an den BHS nach BHS-Schulform



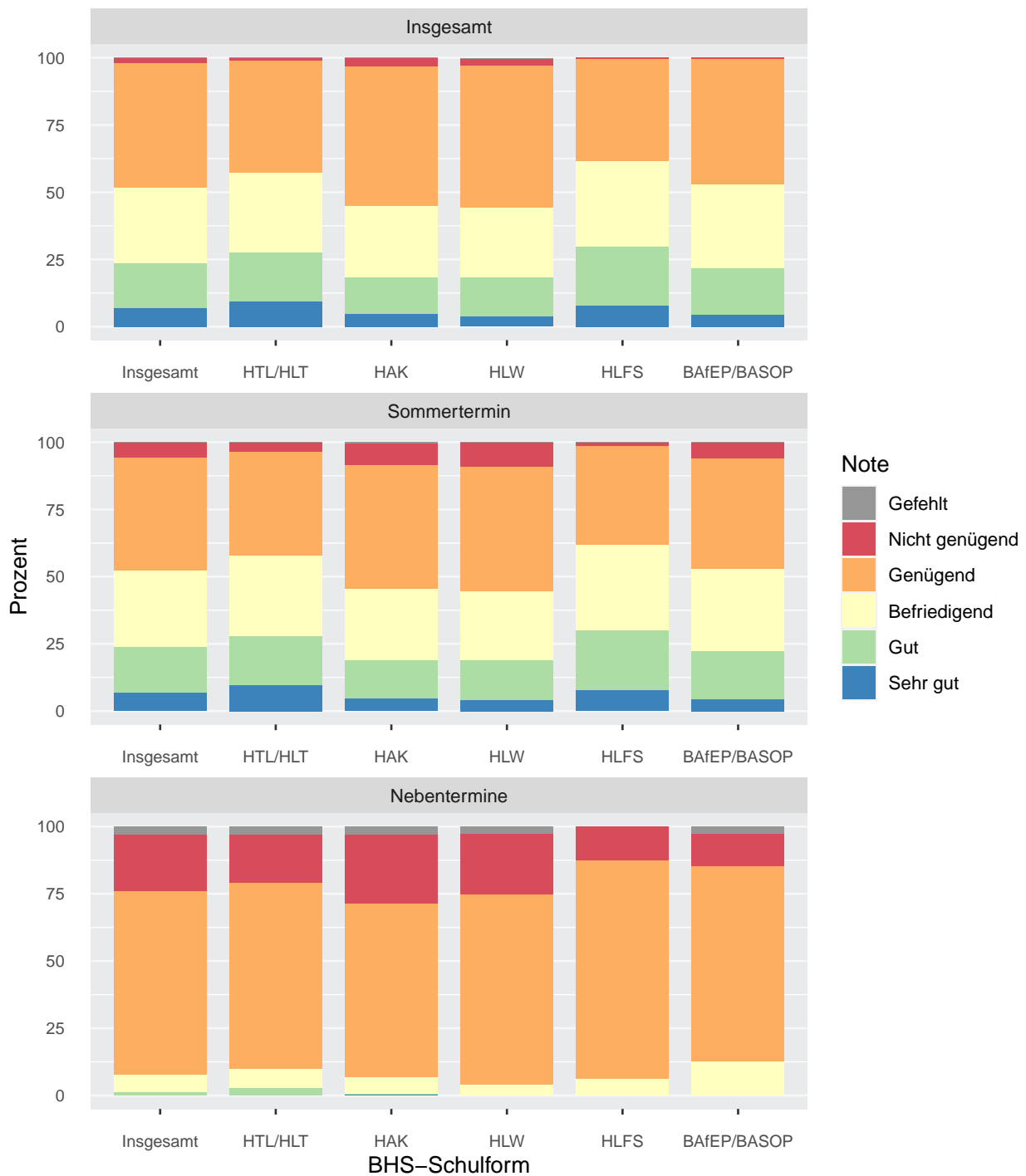
Q: STATISTIK AUSTRIA, SRDP Abschlussjahrgang 2018/19 Haupt- und Nebentermine.

Abbildung 65: Anteil aller negativen Prüfungsergebnisse vor und nach der Kompensationsprüfung im schriftlichen Prüfungsgebiet Angewandte Mathematik an den BHS nach BHS-Schulform



Q: STATISTIK AUSTRIA, SRDP Abschlussjahrgang 2018/19 Haupt- und Nebentermine.

Abbildung 66: Ergebnisse nach Kompensationsprüfung aller im schriftlichen Prüfungsgebiet Angewandte Mathematik angetretenen BHS-Schülerinnen und Schüler nach Antrittstermin und BHS-Schulform



Q: STATISTIK AUSTRIA, SRDP Abschlussjahrgang 2018/19 Haupt- und Nebentermine.



Tabelle 88: Ergebnisse nach Kompensationsprüfung aller im schriftlichen Prüfungsgebiet Angewandte Mathematik angetretenen BHS-Schülerinnen und Schüler nach Antrittstermin und BHS-Schulform (absolut)

Note	BHS-Schulform					
	Insgesamt	HTL/ HLT	HAK	HLW	HLFS	BAfEP/ BASOP
	<b>Insgesamt</b>					
<b>Insgesamt</b>	<b>18.161</b>	<b>8.495</b>	<b>4.425</b>	<b>3.152</b>	<b>758</b>	<b>1.331</b>
Bestanden	17.844	8.421	4.284	3.060	754	1.325
Sehr gut	1.248	799	207	125	59	58
Gut	3.020	1.546	613	460	167	234
Befriedigend	5.153	2.512	1.166	819	240	416
Genügend	8.423	3.564	2.298	1.656	288	617
Nicht genügend	288	65	130	83	4	6
Gefehlt	29	9	11	9	-	-
	<b>Sommertermin</b>					
<b>Insgesamt</b>	<b>17.745</b>	<b>8.302</b>	<b>4.272</b>	<b>3.110</b>	<b>751</b>	<b>1.310</b>
Bestanden	16.724	8.018	3.911	2.824	740	1.231
Sehr gut	1.246	798	206	125	59	58
Gut	3.004	1.533	610	460	167	234
Befriedigend	5.057	2.475	1.135	806	239	402
Genügend	7.417	3.212	1.960	1.433	275	537
Nicht genügend	978	267	346	278	9	78
Gefehlt	43	17	15	8	2	1
	<b>Nebentermine</b>					
<b>Insgesamt</b>	<b>1.473</b>	<b>509</b>	<b>522</b>	<b>316</b>	<b>16</b>	<b>110</b>
Bestanden	1.120	403	373	236	14	94
Sehr gut	2	1	1	-	-	-
Gut	16	13	3	-	-	-
Befriedigend	96	37	31	13	1	14
Genügend	1.006	352	338	223	13	80
Nicht genügend	312	91	134	72	2	13
Gefehlt	41	15	15	8	-	3

Q: STATISTIK AUSTRIA, SRDP Abschlussjahrgang 2018/19 Haupt- und Nebentermine.

Tabelle 89: Ergebnisse nach Kompensationsprüfung aller im schriftlichen Prüfungsgebiet Angewandte Mathematik angetretenen BHS-Schülerinnen und Schüler nach Antrittstermin und BHS-Schulform (in %)

Note	BHS-Schulform					
	Insgesamt	HTL/ HLT	HAK	HLW	HLFS	BAfEP/ BASOP
<b>Insgesamt</b>						
<b>Insgesamt</b>	<b>100,0</b>	<b>100,0</b>	<b>100,0</b>	<b>100,0</b>	<b>100,0</b>	<b>100,0</b>
Bestanden	98,3	99,1	96,8	97,1	99,5	99,5
Sehr gut	6,9	9,4	4,7	4,0	7,8	4,4
Gut	16,6	18,2	13,9	14,6	22,0	17,6
Befriedigend	28,4	29,6	26,4	26,0	31,7	31,3
Genügend	46,4	42,0	51,9	52,5	38,0	46,4
Nicht genügend	1,6	0,8	2,9	2,6	0,5	0,5
Gefehlt	0,2	0,1	0,2	0,3	-	-
<b>Sommertermin</b>						
<b>Insgesamt</b>	<b>100,0</b>	<b>100,0</b>	<b>100,0</b>	<b>100,0</b>	<b>100,0</b>	<b>100,0</b>
Bestanden	94,2	96,6	91,5	90,8	98,5	94,0
Sehr gut	7,0	9,6	4,8	4,0	7,9	4,4
Gut	16,9	18,5	14,3	14,8	22,2	17,9
Befriedigend	28,5	29,8	26,6	25,9	31,8	30,7
Genügend	41,8	38,7	45,9	46,1	36,6	41,0
Nicht genügend	5,5	3,2	8,1	8,9	1,2	6,0
Gefehlt	0,2	0,2	0,4	0,3	0,3	0,1
<b>Nebentermine</b>						
<b>Insgesamt</b>	<b>100,0</b>	<b>100,0</b>	<b>100,0</b>	<b>100,0</b>	<b>100,0</b>	<b>100,0</b>
Bestanden	76,0	79,2	71,5	74,7	87,5	85,5
Sehr gut	0,1	0,2	0,2	-	-	-
Gut	1,1	2,6	0,6	-	-	-
Befriedigend	6,5	7,3	5,9	4,1	6,2	12,7
Genügend	68,3	69,2	64,8	70,6	81,2	72,7
Nicht genügend	21,2	17,9	25,7	22,8	12,5	11,8
Gefehlt	2,8	2,9	2,9	2,5	-	2,7

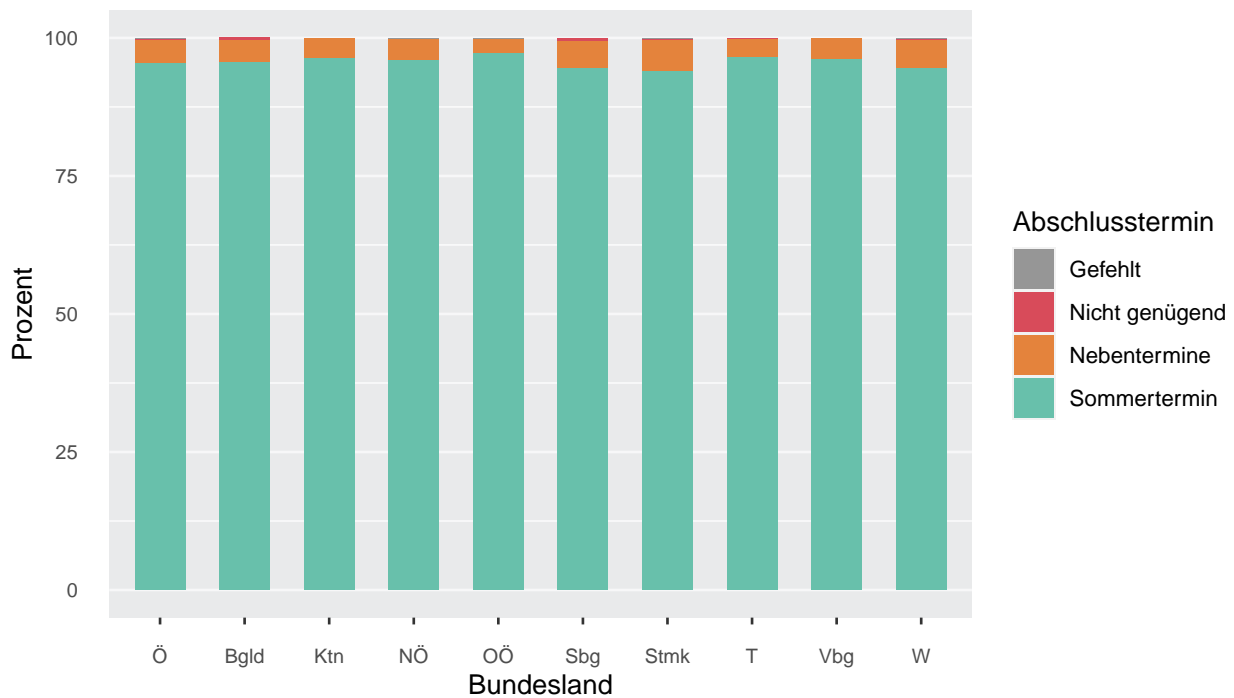
Q: STATISTIK AUSTRIA, SRDP Abschlussjahrgang 2018/19 Haupt- und Nebentermine.

## 6 Ergebnisse im schriftlichen Prüfungsgebiet Englisch

### 6.1 Prüfungsergebnisse in Englisch an den AHS

#### 6.1.1 Prüfungsergebnisse in Englisch an den AHS nach Bundesland

Abbildung 67: Abschlüsse aller im schriftlichen Prüfungsgebiet Englisch angetretenen AHS-Schülerinnen und Schüler nach Bundesland



Q: STATISTIK AUSTRIA, SRDP Abschlussjahrgang 2018/19 Haupt- und Nebentermine.

Tabelle 90: Abschlüsse aller im schriftlichen Prüfungsgebiet Englisch angetretenen AHS-Schülerinnen und Schüler nach Bundesland (absolut)

Abschlussstermin	Bundesland									
	Ö	Bgld	Ktn	NÖ	OÖ	Sbg	Stmk	T	Vbg	W
<b>Insgesamt</b>	<b>16.112</b>	<b>547</b>	<b>941</b>	<b>2.808</b>	<b>2.164</b>	<b>1.116</b>	<b>2.284</b>	<b>1.222</b>	<b>698</b>	<b>4.332</b>
Erfolgreich bestanden	16.056	545	941	2.799	2.159	1.110	2.274	1.219	697	4.312
Sommertermin	15.370	523	906	2.692	2.102	1.055	2.147	1.179	671	4.095
Nebentermine	686	22	35	107	57	55	127	40	26	217
Nicht genügend	50	2	-	8	4	6	9	3	1	17
Gefehlt	6	-	-	1	1	-	1	-	-	3

Q: STATISTIK AUSTRIA, SRDP Abschlussjahrgang 2018/19 Haupt- und Nebentermine.

Tabelle 91: Abschlüsse aller im schriftlichen Prüfungsgebiet Englisch angetretenen AHS-Schülerinnen und Schüler nach Bundesland (in %)

Abschlussstermin	Bundesland									
	Ö	Bgld	Ktn	NÖ	OÖ	Sbg	Stmk	T	Vbg	W
<b>Insgesamt</b>	<b>100,0</b>	<b>100,0</b>	<b>100,0</b>	<b>100,0</b>	<b>100,0</b>	<b>100,0</b>	<b>100,0</b>	<b>100,0</b>	<b>100,0</b>	<b>100,0</b>
Erfolgreich bestanden	99,7	99,6	100,0	99,7	99,8	99,5	99,6	99,8	99,9	99,5
Sommertermin	95,4	95,6	96,3	95,9	97,1	94,5	94,0	96,5	96,1	94,5
Nebentermine	4,3	4,0	3,7	3,8	2,6	4,9	5,6	3,3	3,7	5,0
Nicht genügend	0,3	0,4	-	0,3	0,2	0,5	0,4	0,2	0,1	0,4
Gefehlt	0,0	-	-	0,0	0,0	-	0,0	-	-	0,1

Q: STATISTIK AUSTRIA, SRDP Abschlussjahrgang 2018/19 Haupt- und Nebentermine.

Tabelle 92: Prüfungsergebnisse vor und nach der Kompensationsprüfung im schriftlichen Prüfungsgebiet Englisch an den AHS nach Antrittstermin und Bundesland (absolut)

Note	Bundesland									
	Ö	Bgld	Ktn	NÖ	OÖ	Sbg	Stmk	T	Vbg	W
<b>Sommertermin</b>										
<b>Vor Kompensationsprüfung</b>										
Bestanden	14.344	481	826	2.520	2.005	962	1.962	1.082	627	3.879
Sehr gut	3.616	118	189	582	486	227	500	282	140	1.092
Gut	4.628	148	249	832	672	316	602	332	197	1.280
Befriedigend	3.672	138	232	642	516	256	496	271	184	937
Genügend	2.428	77	156	464	331	163	364	197	106	570
Nicht genügend	1.311	55	87	231	120	124	245	113	54	282
Gefehlt	14	-	1	3	2	-	2	1	1	4
<b>Nach Kompensationsprüfung</b>										
Bestanden	15.370	523	906	2.692	2.102	1.055	2.147	1.179	671	4.095
Sehr gut	3.616	118	189	582	486	227	500	282	140	1.092
Gut	4.628	148	249	832	672	316	602	332	197	1.280
Befriedigend	3.788	142	242	663	522	262	519	286	188	964
Genügend	3.338	115	226	615	422	250	526	279	146	759
Nicht genügend	285	13	7	59	23	31	60	16	10	66
Gefehlt	14	-	1	3	2	-	2	1	1	4
<b>Nebentermine</b>										
<b>Vor Kompensationsprüfung</b>										
Bestanden	478	12	23	80	44	41	83	28	19	148
Sehr gut	36	1	1	3	6	1	7	3	-	14
Gut	101	3	8	21	2	3	18	8	2	36
Befriedigend	118	3	7	15	10	13	17	7	9	37
Genügend	223	5	7	41	26	24	41	10	8	61
Nicht genügend	303	12	14	42	22	21	57	23	13	99
Gefehlt	10	-	-	2	1	2	1	-	-	4
<b>Nach Kompensationsprüfung</b>										
Bestanden	686	22	35	107	57	55	127	40	26	217
Sehr gut	36	1	1	3	6	1	7	3	-	14
Gut	101	3	8	21	2	3	18	8	2	36
Befriedigend	120	3	7	15	10	13	17	7	9	39
Genügend	429	15	19	68	39	38	85	22	15	128
Nicht genügend	95	2	2	15	9	7	13	11	6	30
Gefehlt	10	-	-	2	1	2	1	-	-	4

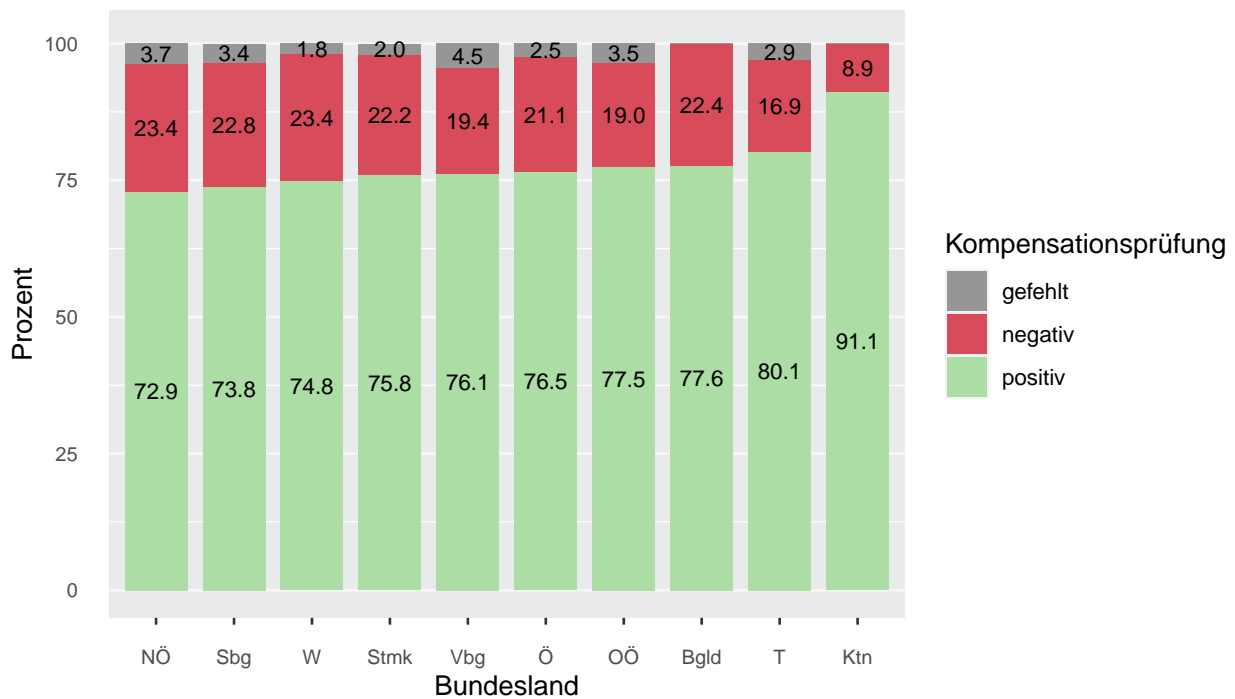
Q: STATISTIK AUSTRIA, SRDP Abschlussjahrgang 2018/19 Haupt- und Nebentermine.

Tabelle 93: Prüfungsergebnisse vor und nach der Kompensationsprüfung im schriftlichen Prüfungsgebiet Englisch an den AHS nach Antrittstermin und Bundesland (in %)

Note	Bundesland									
	Ö	Bgld	Ktn	NÖ	OÖ	Sbg	Stmk	T	Vbg	W
<b>Sommertermin</b>										
<b>Vor Kompensationsprüfung</b>										
Bestanden	91,5	89,7	90,4	91,5	94,3	88,6	88,8	90,5	91,9	93,1
Sehr gut	23,1	22,0	20,7	21,1	22,8	20,9	22,6	23,6	20,5	26,2
Gut	29,5	27,6	27,2	30,2	31,6	29,1	27,3	27,8	28,9	30,7
Befriedigend	23,4	25,7	25,4	23,3	24,3	23,6	22,5	22,7	27,0	22,5
Genügend	15,5	14,4	17,1	16,8	15,6	15,0	16,5	16,5	15,5	13,7
Nicht genügend	8,4	10,3	9,5	8,4	5,6	11,4	11,1	9,4	7,9	6,8
Gefehlt	0,1	-	0,1	0,1	0,1	-	0,1	0,1	0,1	0,1
<b>Nach Kompensationsprüfung</b>										
Bestanden	98,1	97,6	99,1	97,7	98,8	97,1	97,2	98,6	98,4	98,3
Sehr gut	23,1	22,0	20,7	21,1	22,8	20,9	22,6	23,6	20,5	26,2
Gut	29,5	27,6	27,2	30,2	31,6	29,1	27,3	27,8	28,9	30,7
Befriedigend	24,2	26,5	26,5	24,1	24,5	24,1	23,5	23,9	27,6	23,1
Genügend	21,3	21,5	24,7	22,3	19,8	23,0	23,8	23,3	21,4	18,2
Nicht genügend	1,8	2,4	0,8	2,1	1,1	2,9	2,7	1,3	1,5	1,6
Gefehlt	0,1	-	0,1	0,1	0,1	-	0,1	0,1	0,1	0,1
<b>Nebentermine</b>										
<b>Vor Kompensationsprüfung</b>										
Bestanden	60,4	50,0	62,2	64,5	65,7	64,1	58,9	54,9	59,4	59,0
Sehr gut	4,6	4,2	2,7	2,4	9,0	1,6	5,0	5,9	-	5,6
Gut	12,8	12,5	21,6	16,9	3,0	4,7	12,8	15,7	6,2	14,3
Befriedigend	14,9	12,5	18,9	12,1	14,9	20,3	12,1	13,7	28,1	14,7
Genügend	28,2	20,8	18,9	33,1	38,8	37,5	29,1	19,6	25,0	24,3
Nicht genügend	38,3	50,0	37,8	33,9	32,8	32,8	40,4	45,1	40,6	39,4
Gefehlt	1,3	-	-	1,6	1,5	3,1	0,7	-	-	1,6
<b>Nach Kompensationsprüfung</b>										
Bestanden	86,7	91,7	94,6	86,3	85,1	85,9	90,1	78,4	81,2	86,5
Sehr gut	4,6	4,2	2,7	2,4	9,0	1,6	5,0	5,9	-	5,6
Gut	12,8	12,5	21,6	16,9	3,0	4,7	12,8	15,7	6,2	14,3
Befriedigend	15,2	12,5	18,9	12,1	14,9	20,3	12,1	13,7	28,1	15,5
Genügend	54,2	62,5	51,4	54,8	58,2	59,4	60,3	43,1	46,9	51,0
Nicht genügend	12,0	8,3	5,4	12,1	13,4	10,9	9,2	21,6	18,8	12,0
Gefehlt	1,3	-	-	1,6	1,5	3,1	0,7	-	-	1,6

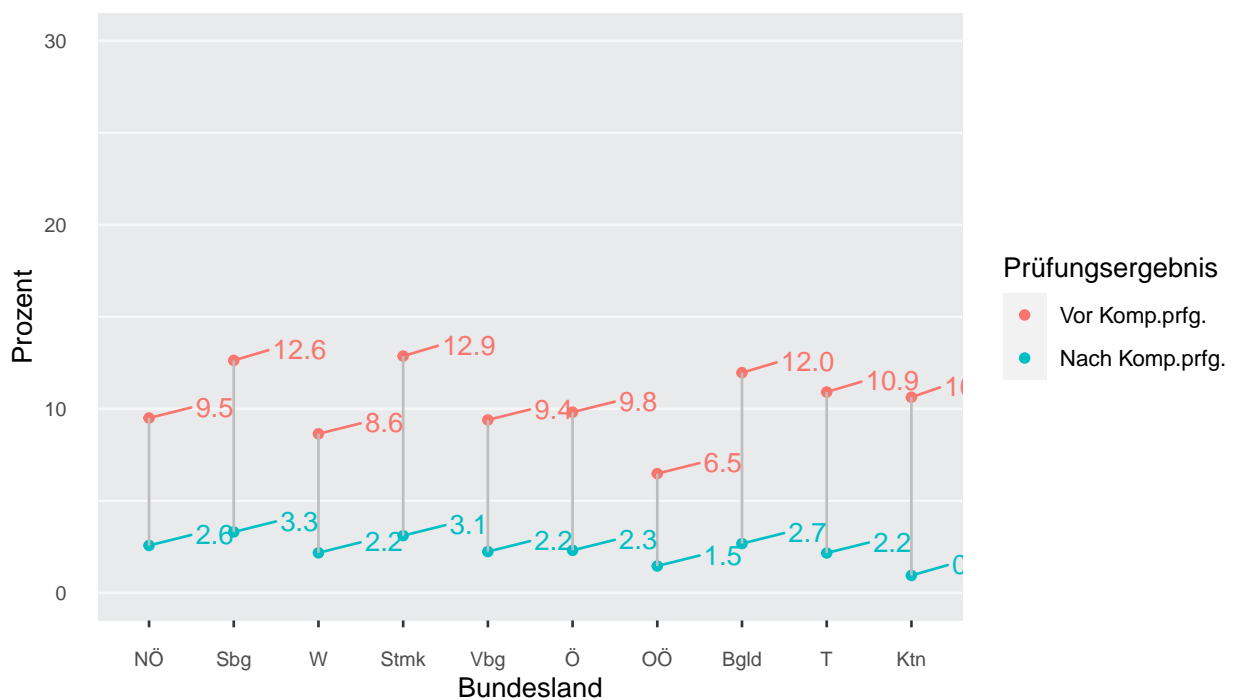
Q: STATISTIK AUSTRIA, SRDP Abschlussjahrgang 2018/19 Haupt- und Nebentermine.

Abbildung 68: Ergebnisse der Kompensationsprüfungen bei den negativen Prüfungsergebnissen im schriftlichen Prüfungsgebiet Englisch an den AHS nach Bundesland



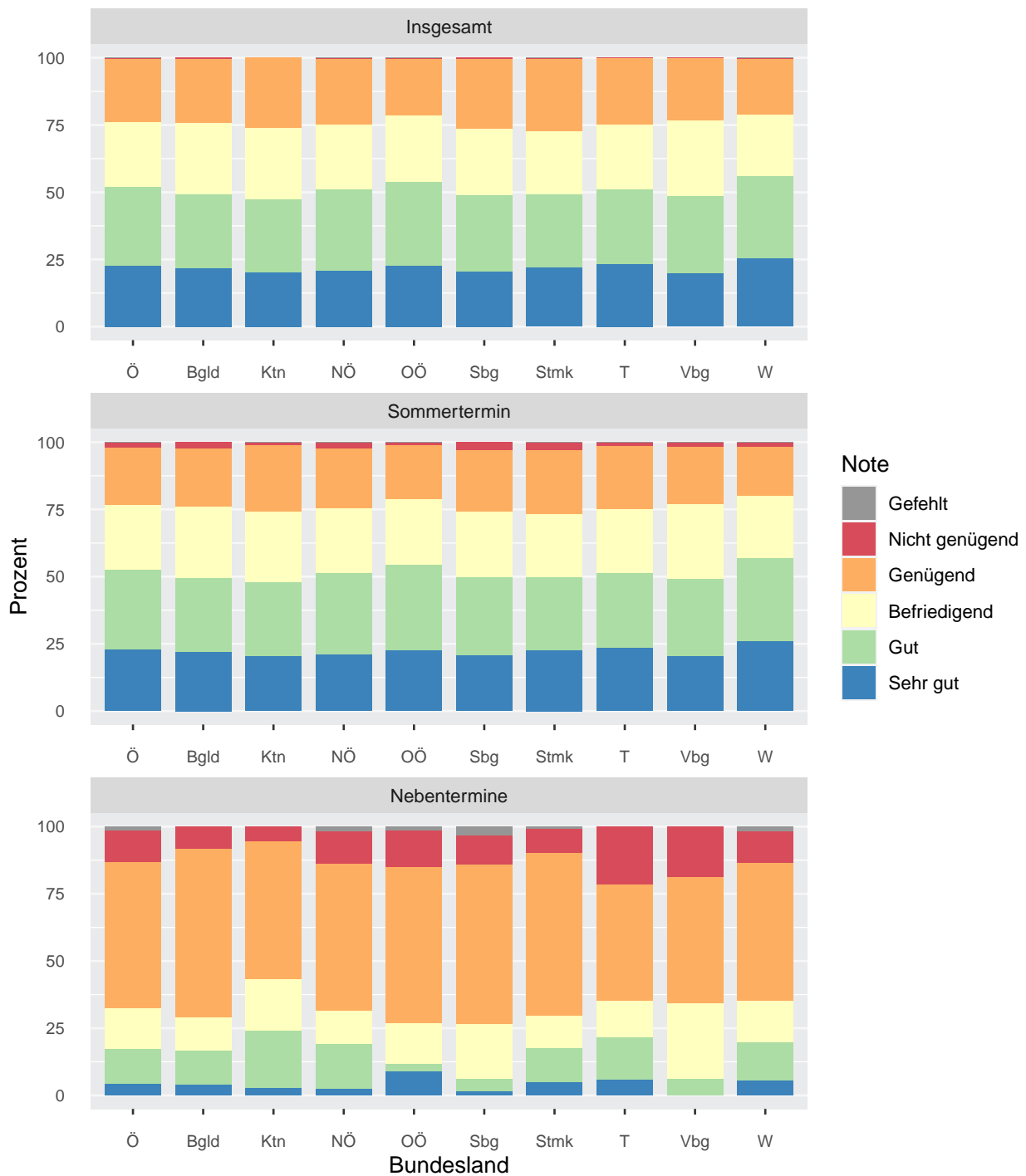
Q: STATISTIK AUSTRIA, SRDP Abschlussjahrgang 2018/19 Haupt- und Nebentermine.

Abbildung 69: Anteil aller negativen Prüfungsergebnisse vor und nach der Kompensationsprüfung im schriftlichen Prüfungsgebiet Englisch an den AHS nach Bundesland



Q: STATISTIK AUSTRIA, SRDP Abschlussjahrgang 2018/19 Haupt- und Nebentermine.

Abbildung 70: Ergebnisse nach Kompensationsprüfung aller im schriftlichen Prüfungsgebiet Englisch angetretenen AHS-Schülerinnen und Schüler nach Antrittstermin und Bundesland



Q: STATISTIK AUSTRIA, SRDP Abschlussjahrgang 2018/19 Haupt- und Nebentermine.



Tabelle 94: Ergebnisse nach Kompensationsprüfung aller im schriftlichen Prüfungsgebiet Englisch angetretenen AHS-Schülerinnen und Schüler nach Antrittstermin und Bundesland (absolut)

Note	Bundesland									
	Ö	Bgld	Ktn	NÖ	OÖ	Sbg	Stmk	T	Vbg	W
<b>Insgesamt</b>										
<b>Insgesamt</b>	<b>16.112</b>	<b>547</b>	<b>941</b>	<b>2.808</b>	<b>2.164</b>	<b>1.116</b>	<b>2.284</b>	<b>1.222</b>	<b>698</b>	<b>4.332</b>
Bestanden	16.056	545	941	2.799	2.159	1.110	2.274	1.219	697	4.312
Sehr gut	3.652	119	190	585	492	228	507	285	140	1.106
Gut	4.729	151	257	853	674	319	620	340	199	1.316
Befriedigend	3.908	145	249	678	532	275	536	293	197	1.003
Genügend	3.767	130	245	683	461	288	611	301	161	887
Nicht genügend	50	2	-	8	4	6	9	3	1	17
Gefehlt	6	-	-	1	1	-	1	-	-	3
<b>Sommertermin</b>										
<b>Insgesamt</b>	<b>15.669</b>	<b>536</b>	<b>914</b>	<b>2.754</b>	<b>2.127</b>	<b>1.086</b>	<b>2.209</b>	<b>1.196</b>	<b>682</b>	<b>4.165</b>
Bestanden	15.370	523	906	2.692	2.102	1.055	2.147	1.179	671	4.095
Sehr gut	3.616	118	189	582	486	227	500	282	140	1.092
Gut	4.628	148	249	832	672	316	602	332	197	1.280
Befriedigend	3.788	142	242	663	522	262	519	286	188	964
Genügend	3.338	115	226	615	422	250	526	279	146	759
Nicht genügend	285	13	7	59	23	31	60	16	10	66
Gefehlt	14	-	1	3	2	-	2	1	1	4
<b>Nebentermine</b>										
<b>Insgesamt</b>	<b>791</b>	<b>24</b>	<b>37</b>	<b>124</b>	<b>67</b>	<b>64</b>	<b>141</b>	<b>51</b>	<b>32</b>	<b>251</b>
Bestanden	686	22	35	107	57	55	127	40	26	217
Sehr gut	36	1	1	3	6	1	7	3	-	14
Gut	101	3	8	21	2	3	18	8	2	36
Befriedigend	120	3	7	15	10	13	17	7	9	39
Genügend	429	15	19	68	39	38	85	22	15	128
Nicht genügend	95	2	2	15	9	7	13	11	6	30
Gefehlt	10	-	-	2	1	2	1	-	-	4

Q: STATISTIK AUSTRIA, SRDP Abschlussjahrgang 2018/19 Haupt- und Nebentermine.

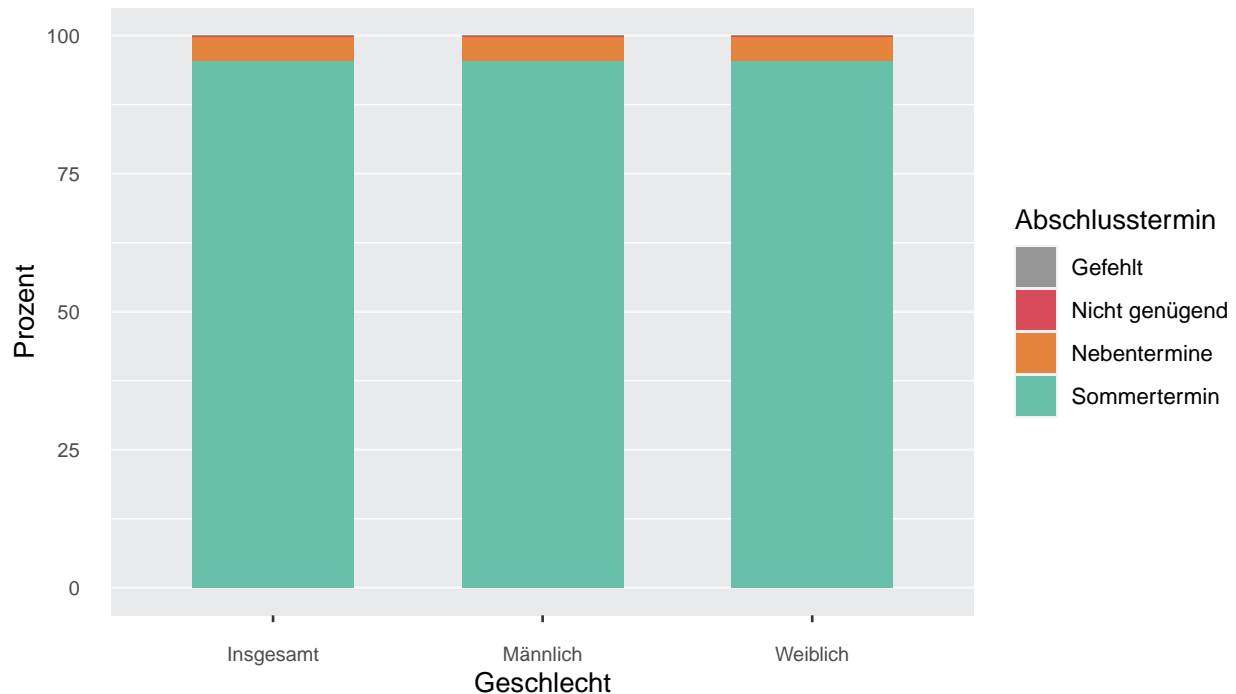
Tabelle 95: Ergebnisse nach Kompensationsprüfung aller im schriftlichen Prüfungsgebiet Englisch angetretenen AHS-Schülerinnen und Schüler nach Antrittstermin und Bundesland (in %)

Note	Bundesland									
	Ö	Bgld	Ktn	NÖ	OÖ	Sbg	Stmk	T	Vbg	W
<b>Insgesamt</b>										
<b>Insgesamt</b>	<b>100,0</b>	<b>100,0</b>	<b>100,0</b>	<b>100,0</b>	<b>100,0</b>	<b>100,0</b>	<b>100,0</b>	<b>100,0</b>	<b>100,0</b>	<b>100,0</b>
Bestanden	99,7	99,6	100,0	99,7	99,8	99,5	99,6	99,8	99,9	99,5
Sehr gut	22,7	21,8	20,2	20,8	22,7	20,4	22,2	23,3	20,1	25,5
Gut	29,4	27,6	27,3	30,4	31,1	28,6	27,1	27,8	28,5	30,4
Befriedigend	24,3	26,5	26,5	24,1	24,6	24,6	23,5	24,0	28,2	23,2
Genügend	23,4	23,8	26,0	24,3	21,3	25,8	26,8	24,6	23,1	20,5
Nicht genügend	0,3	0,4	-	0,3	0,2	0,5	0,4	0,2	0,1	0,4
Gefehlt	0,0	-	-	0,0	0,0	-	0,0	-	-	0,1
<b>Sommertermin</b>										
<b>Insgesamt</b>	<b>100,0</b>	<b>100,0</b>	<b>100,0</b>	<b>100,0</b>	<b>100,0</b>	<b>100,0</b>	<b>100,0</b>	<b>100,0</b>	<b>100,0</b>	<b>100,0</b>
Bestanden	98,1	97,6	99,1	97,7	98,8	97,1	97,2	98,6	98,4	98,3
Sehr gut	23,1	22,0	20,7	21,1	22,8	20,9	22,6	23,6	20,5	26,2
Gut	29,5	27,6	27,2	30,2	31,6	29,1	27,3	27,8	28,9	30,7
Befriedigend	24,2	26,5	26,5	24,1	24,5	24,1	23,5	23,9	27,6	23,1
Genügend	21,3	21,5	24,7	22,3	19,8	23,0	23,8	23,3	21,4	18,2
Nicht genügend	1,8	2,4	0,8	2,1	1,1	2,9	2,7	1,3	1,5	1,6
Gefehlt	0,1	-	0,1	0,1	0,1	-	0,1	0,1	0,1	0,1
<b>Nebentermine</b>										
<b>Insgesamt</b>	<b>100,0</b>	<b>100,0</b>	<b>100,0</b>	<b>100,0</b>	<b>100,0</b>	<b>100,0</b>	<b>100,0</b>	<b>100,0</b>	<b>100,0</b>	<b>100,0</b>
Bestanden	86,7	91,7	94,6	86,3	85,1	85,9	90,1	78,4	81,2	86,5
Sehr gut	4,6	4,2	2,7	2,4	9,0	1,6	5,0	5,9	-	5,6
Gut	12,8	12,5	21,6	16,9	3,0	4,7	12,8	15,7	6,2	14,3
Befriedigend	15,2	12,5	18,9	12,1	14,9	20,3	12,1	13,7	28,1	15,5
Genügend	54,2	62,5	51,4	54,8	58,2	59,4	60,3	43,1	46,9	51,0
Nicht genügend	12,0	8,3	5,4	12,1	13,4	10,9	9,2	21,6	18,8	12,0
Gefehlt	1,3	-	-	1,6	1,5	3,1	0,7	-	-	1,6

Q: STATISTIK AUSTRIA, SRDP Abschlussjahrgang 2018/19 Haupt- und Nebentermine.

### 6.1.2 Prüfungsergebnisse in Englisch an den AHS nach Geschlecht

Abbildung 71: Abschlüsse aller im schriftlichen Prüfungsgebiet Englisch angetretenen AHS-Schülerinnen und Schüler nach Geschlecht



Q: STATISTIK AUSTRIA, SRDP Abschlussjahrgang 2018/19 Haupt- und Nebentermine.

Tabelle 96: Abschlüsse aller im schriftlichen Prüfungsgebiet Englisch angetretenen AHS-Schülerinnen und Schüler nach Geschlecht

Abschlussstermin	Geschlecht					
	Insgesamt		Männlich		Weiblich	
	absolut	in %	absolut	in %	absolut	in %
<b>Insgesamt</b>	<b>16.112</b>	<b>100,0</b>	<b>6.811</b>	<b>100,0</b>	<b>9.301</b>	<b>100,0</b>
Erfolgreich bestanden	16.056	99,7	6.793	99,7	9.263	99,6
Sommertermin	15.370	95,4	6.497	95,4	8.873	95,4
Nebentermine	686	4,3	296	4,3	390	4,2
Nicht genügend	50	0,3	15	0,2	35	0,4
Gefehlt	6	0,0	3	0,0	3	0,0

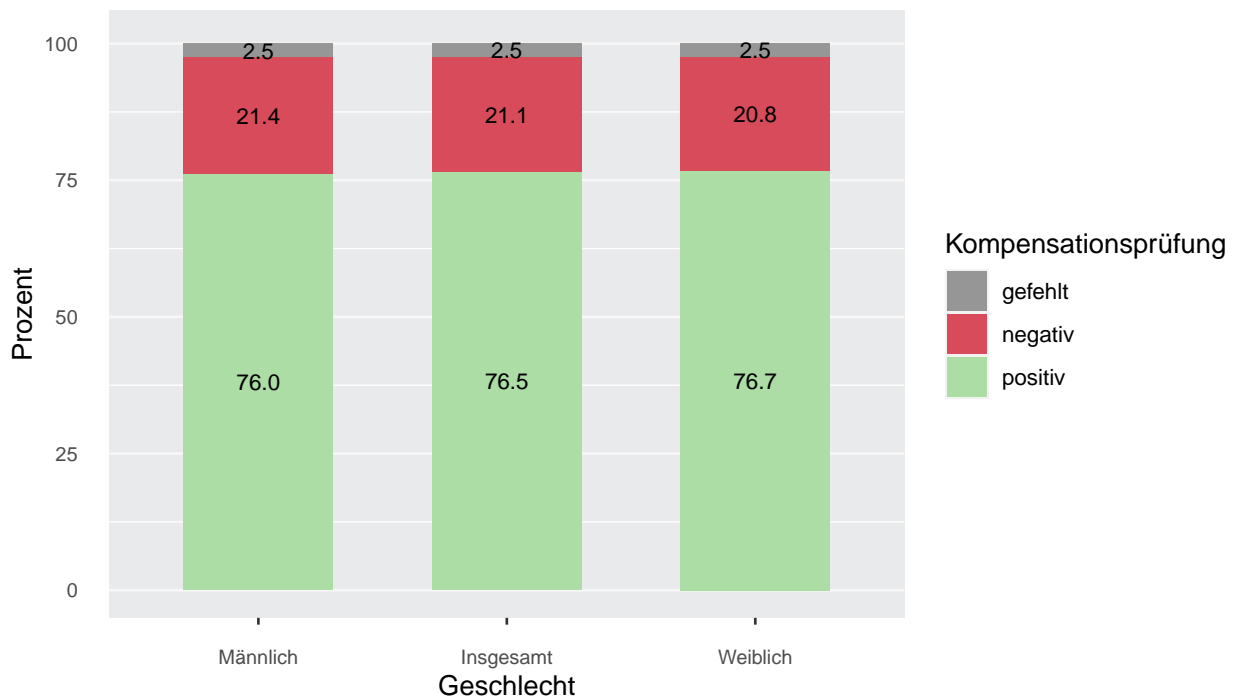
Q: STATISTIK AUSTRIA, SRDP Abschlussjahrgang 2018/19 Haupt- und Nebentermine.

Tabelle 97: Prüfungsergebnisse vor und nach der Kompensationsprüfung im schriftlichen Prüfungsgebiet Englisch an den AHS nach Antrittstermin und Geschlecht

Note	Geschlecht					
	Insgesamt		Männlich		Weiblich	
	absolut	in %	absolut	in %	absolut	in %
<b>Sommertermine</b>						
<b>Vor Kompensationsprüfung</b>						
Bestanden	14.344	91,5	6.122	92,6	8.222	90,8
Sehr gut	3.616	23,1	1.546	23,4	2.070	22,9
Gut	4.628	29,5	2.022	30,6	2.606	28,8
Befriedigend	3.672	23,4	1.613	24,4	2.059	22,7
Genügend	2.428	15,5	941	14,2	1.487	16,4
Nicht genügend	1.311	8,4	480	7,3	831	9,2
Gefehlt	14	0,1	8	0,1	6	0,1
<b>Nach Kompensationsprüfung</b>						
Bestanden	15.370	98,1	6.497	98,3	8.873	97,9
Sehr gut	3.616	23,1	1.546	23,4	2.070	22,9
Gut	4.628	29,5	2.022	30,6	2.606	28,8
Befriedigend	3.788	24,2	1.652	25,0	2.136	23,6
Genügend	3.338	21,3	1.277	19,3	2.061	22,8
Nicht genügend	285	1,8	105	1,6	180	2,0
Gefehlt	14	0,1	8	0,1	6	0,1
<b>Nebentermine</b>						
<b>Vor Kompensationsprüfung</b>						
Bestanden	478	60,4	217	63,6	261	58,0
Sehr gut	36	4,6	25	7,3	11	2,4
Gut	101	12,8	45	13,2	56	12,4
Befriedigend	118	14,9	56	16,4	62	13,8
Genügend	223	28,2	91	26,7	132	29,3
Nicht genügend	303	38,3	117	34,3	186	41,3
Gefehlt	10	1,3	7	2,1	3	0,7
<b>Nach Kompensationsprüfung</b>						
Bestanden	686	86,7	296	86,8	390	86,7
Sehr gut	36	4,6	25	7,3	11	2,4
Gut	101	12,8	45	13,2	56	12,4
Befriedigend	120	15,2	57	16,7	63	14,0
Genügend	429	54,2	169	49,6	260	57,8
Nicht genügend	95	12,0	38	11,1	57	12,7
Gefehlt	10	1,3	7	2,1	3	0,7

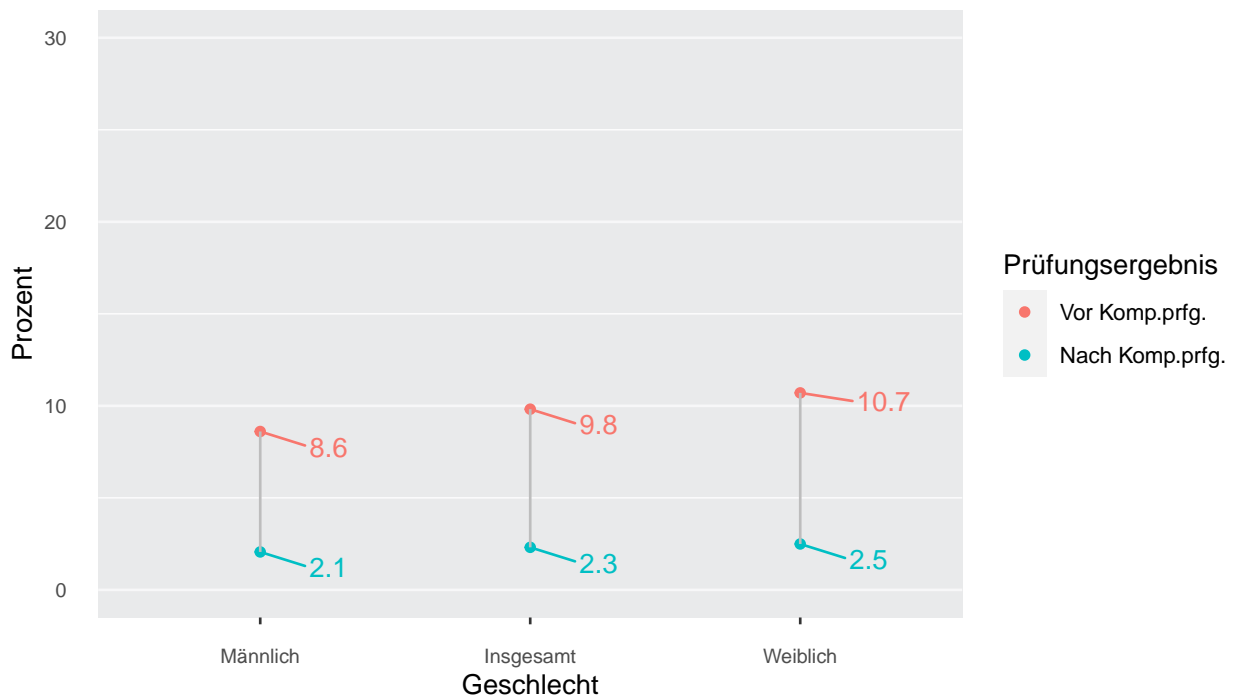
Q: STATISTIK AUSTRIA, SRDP Abschlussjahrgang 2018/19 Haupt- und Nebentermine.

Abbildung 72: Ergebnisse der Kompensationsprüfungen bei den negativen Prüfungsergebnissen im schriftlichen Prüfungsgebiet Englisch an den AHS nach Geschlecht



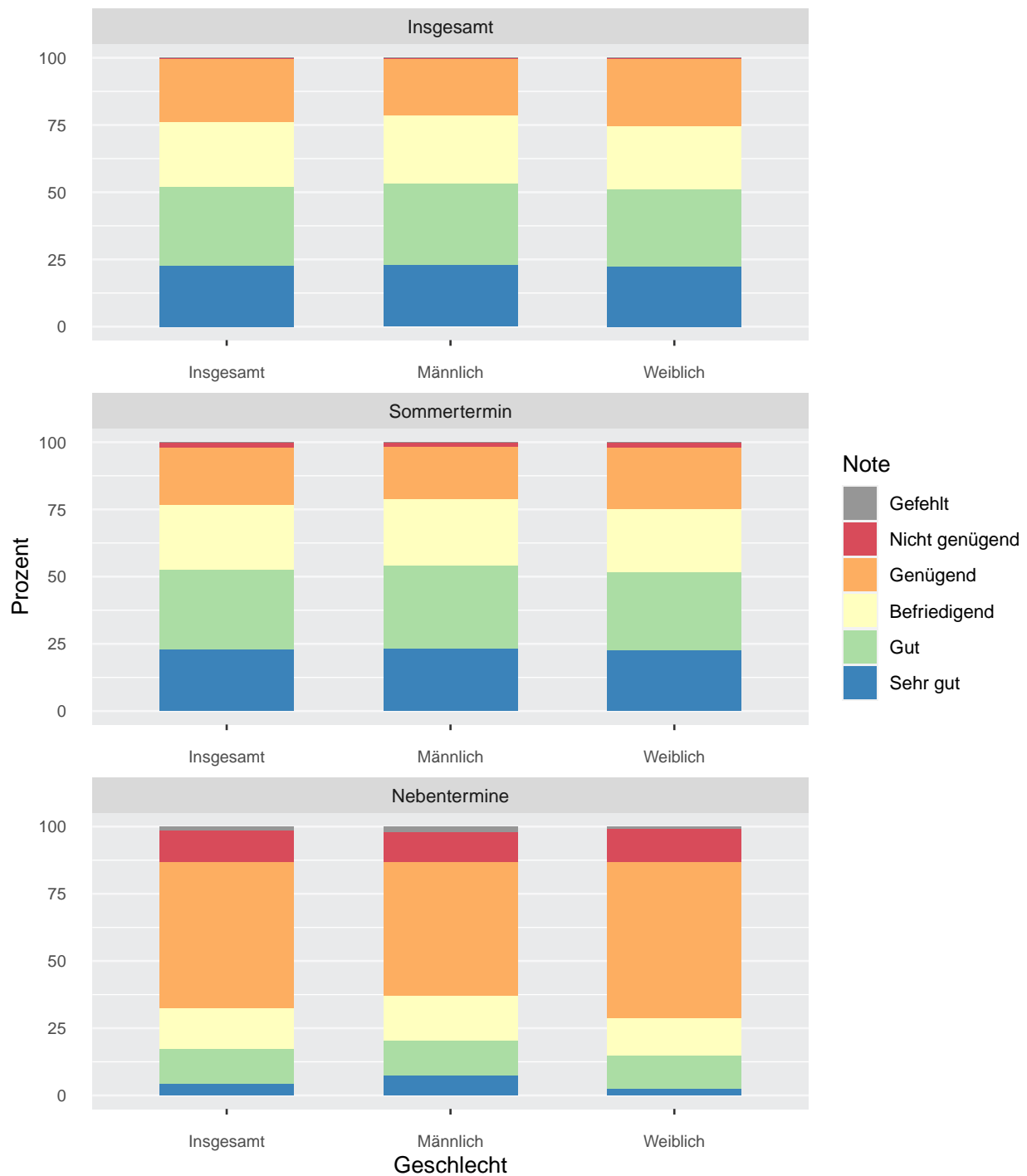
Q: STATISTIK AUSTRIA, SRDP Abschlussjahrgang 2018/19 Haupt- und Nebentermine.

Abbildung 73: Anteil aller negativen Prüfungsergebnisse vor und nach der Kompensationsprüfung im schriftlichen Prüfungsgebiet Englisch an den AHS nach Geschlecht



Q: STATISTIK AUSTRIA, SRDP Abschlussjahrgang 2018/19 Haupt- und Nebentermine.

Abbildung 74: Ergebnisse nach Kompensationsprüfung aller im schriftlichen Prüfungsbereich Englisch angetretenen AHS-Schülerinnen und Schüler nach Antrittstermin und Geschlecht



Q: STATISTIK AUSTRIA, SRDP Abschlussjahrgang 2018/19 Haupt- und Nebentermine.

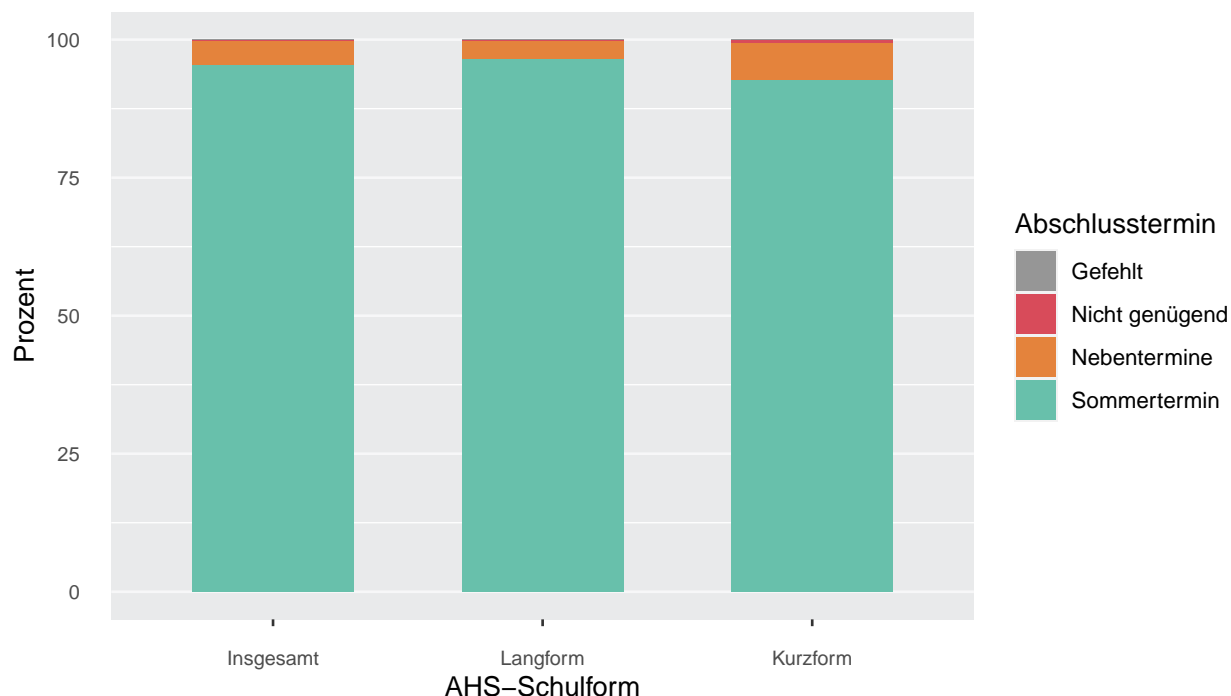
Tabelle 98: Ergebnisse nach Kompensationsprüfung aller im schriftlichen Prüfungsgebiet Englisch angetretenen AHS-Schülerinnen und Schüler nach Antrittstermin und Geschlecht

Note	Geschlecht					
	Insgesamt		Männlich		Weiblich	
	absolut	in %	absolut	in %	absolut	in %
	<b>Insgesamt</b>					
<b>Insgesamt</b>	<b>16.112</b>	<b>100,0</b>	<b>6.811</b>	<b>100,0</b>	<b>9.301</b>	<b>100,0</b>
Bestanden	16.056	99,7	6.793	99,7	9.263	99,6
Sehr gut	3.652	22,7	1.571	23,1	2.081	22,4
Gut	4.729	29,4	2.067	30,3	2.662	28,6
Befriedigend	3.908	24,3	1.709	25,1	2.199	23,6
Genügend	3.767	23,4	1.446	21,2	2.321	25,0
Nicht genügend	50	0,3	15	0,2	35	0,4
Gefehlt	6	0,0	3	0,0	3	0,0
	<b>Sommertermin</b>					
<b>Insgesamt</b>	<b>15.669</b>	<b>100,0</b>	<b>6.610</b>	<b>100,0</b>	<b>9.059</b>	<b>100,0</b>
Bestanden	15.370	98,1	6.497	98,3	8.873	97,9
Sehr gut	3.616	23,1	1.546	23,4	2.070	22,9
Gut	4.628	29,5	2.022	30,6	2.606	28,8
Befriedigend	3.788	24,2	1.652	25,0	2.136	23,6
Genügend	3.338	21,3	1.277	19,3	2.061	22,8
Nicht genügend	285	1,8	105	1,6	180	2,0
Gefehlt	14	0,1	8	0,1	6	0,1
	<b>Nebentermine</b>					
<b>Insgesamt</b>	<b>791</b>	<b>100,0</b>	<b>341</b>	<b>100,0</b>	<b>450</b>	<b>100,0</b>
Bestanden	686	86,7	296	86,8	390	86,7
Sehr gut	36	4,6	25	7,3	11	2,4
Gut	101	12,8	45	13,2	56	12,4
Befriedigend	120	15,2	57	16,7	63	14,0
Genügend	429	54,2	169	49,6	260	57,8
Nicht genügend	95	12,0	38	11,1	57	12,7
Gefehlt	10	1,3	7	2,1	3	0,7

Q: STATISTIK AUSTRIA, SRDP Abschlussjahrgang 2018/19 Haupt- und Nebentermine.

### 6.1.3 Prüfungsergebnisse in Englisch an den AHS nach AHS-Schulform

Abbildung 75: Abschlüsse aller im schriftlichen Prüfungsgebiet Englisch angetretenen AHS-Schülerinnen und Schüler nach AHS-Schulform



Q: STATISTIK AUSTRIA, SRDP Abschlussjahrgang 2018/19 Haupt- und Nebentermine.

Tabelle 99: Abschlüsse aller im schriftlichen Prüfungsgebiet Englisch angetretenen AHS-Schülerinnen und Schüler nach AHS-Schulform

Abschlussstermin	AHS-Schulform					
	Insgesamt		Langform		Kurzform	
	absolut	in %	absolut	in %	absolut	in %
<b>Insgesamt</b>	<b>16.112</b>	<b>100,0</b>	<b>11.513</b>	<b>100,0</b>	<b>4.599</b>	<b>100,0</b>
Erfolgreich bestanden	16.056	99,7	11.485	99,8	4.571	99,4
Sommertermin	15.370	95,4	11.110	96,5	4.260	92,6
Nebentermine	686	4,3	375	3,3	311	6,8
Nicht genügend	50	0,3	24	0,2	26	0,6
Gefehlt	6	0,0	4	0,0	2	0,0

Q: STATISTIK AUSTRIA, SRDP Abschlussjahrgang 2018/19 Haupt- und Nebentermine.

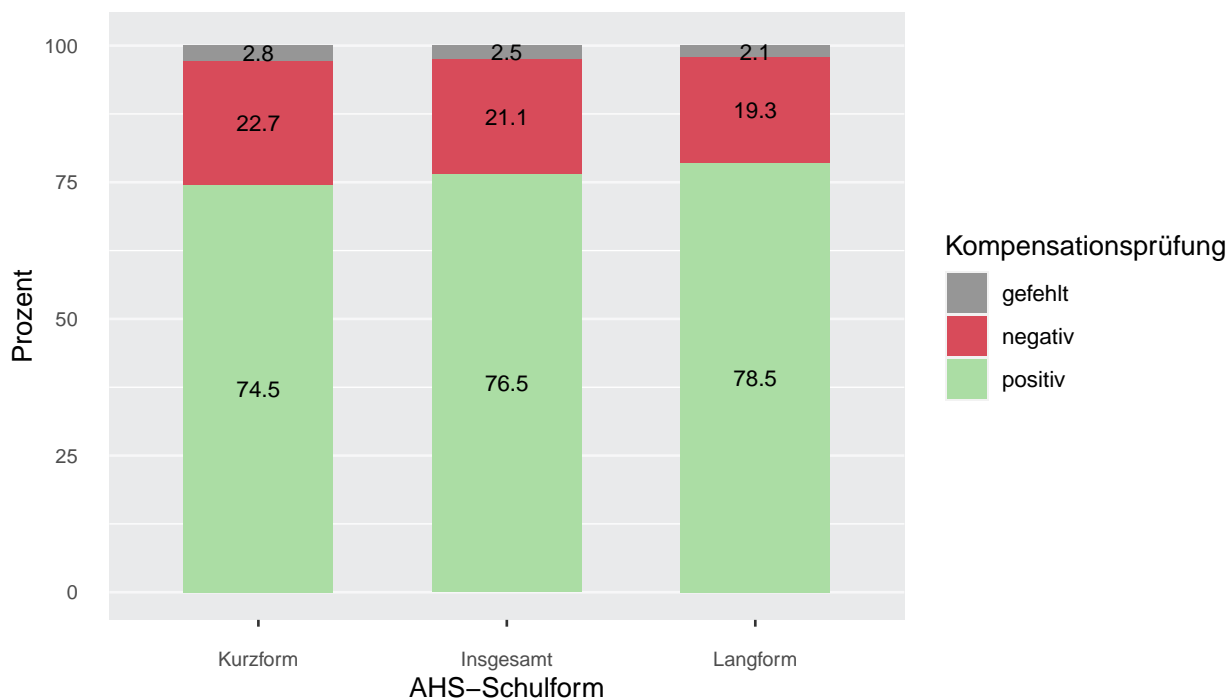


Tabelle 100: Prüfungsergebnisse vor und nach der Kompensationsprüfung im schriftlichen Prüfungsgebiet Englisch an den AHS nach Antrittstermin und AHS-Schulform

Note	AHS-Schulform					
	Insgesamt		Langform		Kurzform	
	absolut	in %	absolut	in %	absolut	in %
<b>Sommertermine</b>						
<b>Vor Kompensationsprüfung</b>						
Bestanden	14.344	91,5	10.592	94,2	3.752	84,8
Sehr gut	3.616	23,1	2.980	26,5	636	14,4
Gut	4.628	29,5	3.542	31,5	1.086	24,5
Befriedigend	3.672	23,4	2.550	22,7	1.122	25,4
Genügend	2.428	15,5	1.520	13,5	908	20,5
Nicht genügend	1.311	8,4	643	5,7	668	15,1
Gefehlt	14	0,1	9	0,1	5	0,1
<b>Nach Kompensationsprüfung</b>						
Bestanden	15.370	98,1	11.110	98,8	4.260	96,3
Sehr gut	3.616	23,1	2.980	26,5	636	14,4
Gut	4.628	29,5	3.542	31,5	1.086	24,5
Befriedigend	3.788	24,2	2.611	23,2	1.177	26,6
Genügend	3.338	21,3	1.977	17,6	1.361	30,8
Nicht genügend	285	1,8	125	1,1	160	3,6
Gefehlt	14	0,1	9	0,1	5	0,1
<b>Nebentermine</b>						
<b>Vor Kompensationsprüfung</b>						
Bestanden	478	60,4	272	64,2	206	56,1
Sehr gut	36	4,6	28	6,6	8	2,2
Gut	101	12,8	69	16,3	32	8,7
Befriedigend	118	14,9	67	15,8	51	13,9
Genügend	223	28,2	108	25,5	115	31,3
Nicht genügend	303	38,3	148	34,9	155	42,2
Gefehlt	10	1,3	4	0,9	6	1,6
<b>Nach Kompensationsprüfung</b>						
Bestanden	686	86,7	375	88,4	311	84,7
Sehr gut	36	4,6	28	6,6	8	2,2
Gut	101	12,8	69	16,3	32	8,7
Befriedigend	120	15,2	67	15,8	53	14,4
Genügend	429	54,2	211	49,8	218	59,4
Nicht genügend	95	12,0	45	10,6	50	13,6
Gefehlt	10	1,3	4	0,9	6	1,6

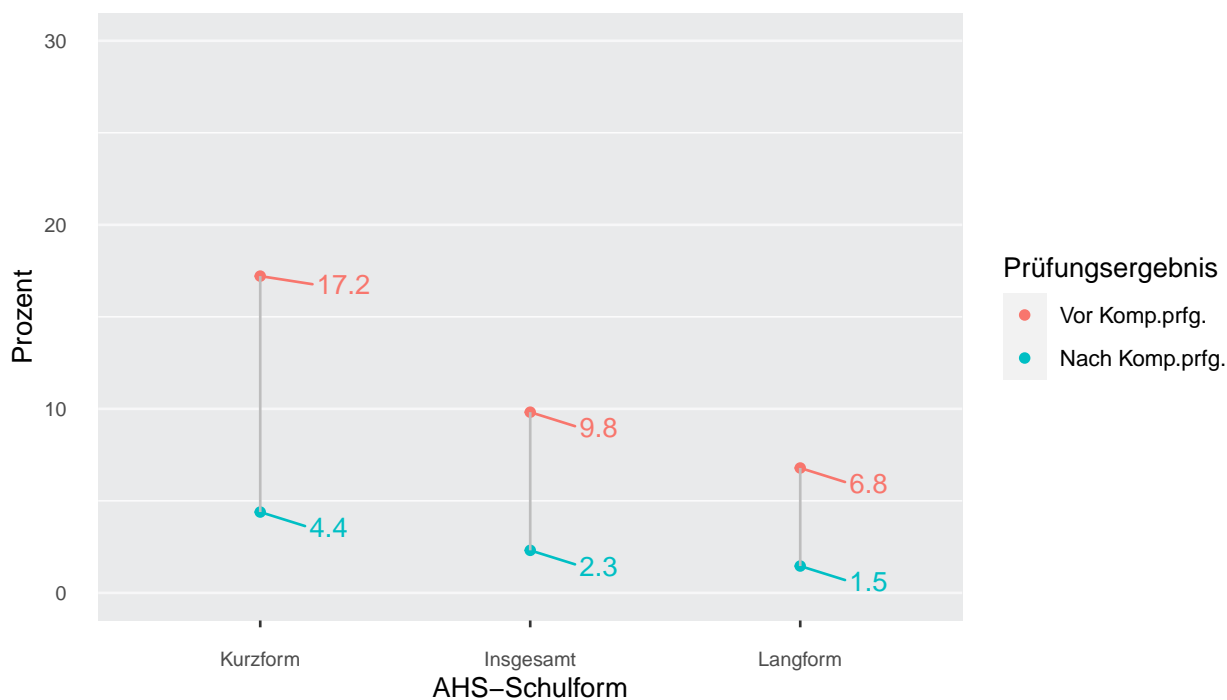
Q: STATISTIK AUSTRIA, SRDP Abschlussjahrgang 2018/19 Haupt- und Nebentermine.

Abbildung 76: Ergebnisse der Kompensationsprüfungen bei den negativen Prüfungsergebnissen im schriftlichen Prüfungsgebiet Englisch an den AHS nach AHS-Schulform



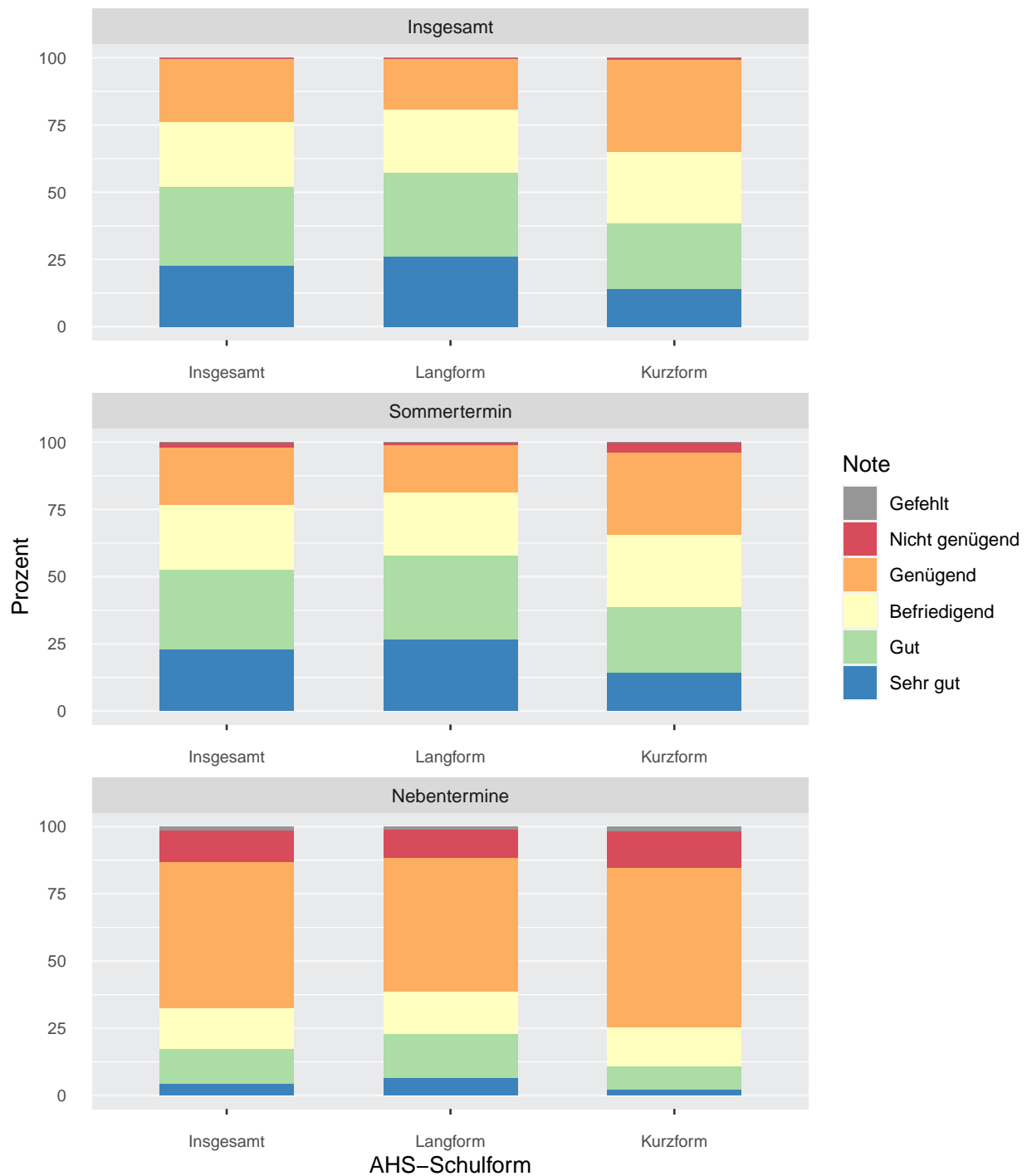
Q: STATISTIK AUSTRIA, SRDP Abschlussjahrgang 2018/19 Haupt- und Nebentermine.

Abbildung 77: Anteil aller negativen Prüfungsergebnisse vor und nach der Kompensationsprüfung im schriftlichen Prüfungsgebiet Englisch an den AHS nach AHS-Schulform



Q: STATISTIK AUSTRIA, SRDP Abschlussjahrgang 2018/19 Haupt- und Nebentermine.

Abbildung 78: Ergebnisse nach Kompensationsprüfung aller im schriftlichen Prüfungsgebiet Englisch angetretenen AHS-Schülerinnen und Schüler nach Antrittstermin und AHS-Schulform



Q: STATISTIK AUSTRIA, SRDP Abschlussjahrgang 2018/19 Haupt- und Nebentermine.

Tabelle 101: Ergebnisse nach Kompensationsprüfung aller im schriftlichen Prüfungsgebiet Englisch angetretenen AHS-Schülerinnen und Schüler nach Antrittstermin und AHS-Schulform

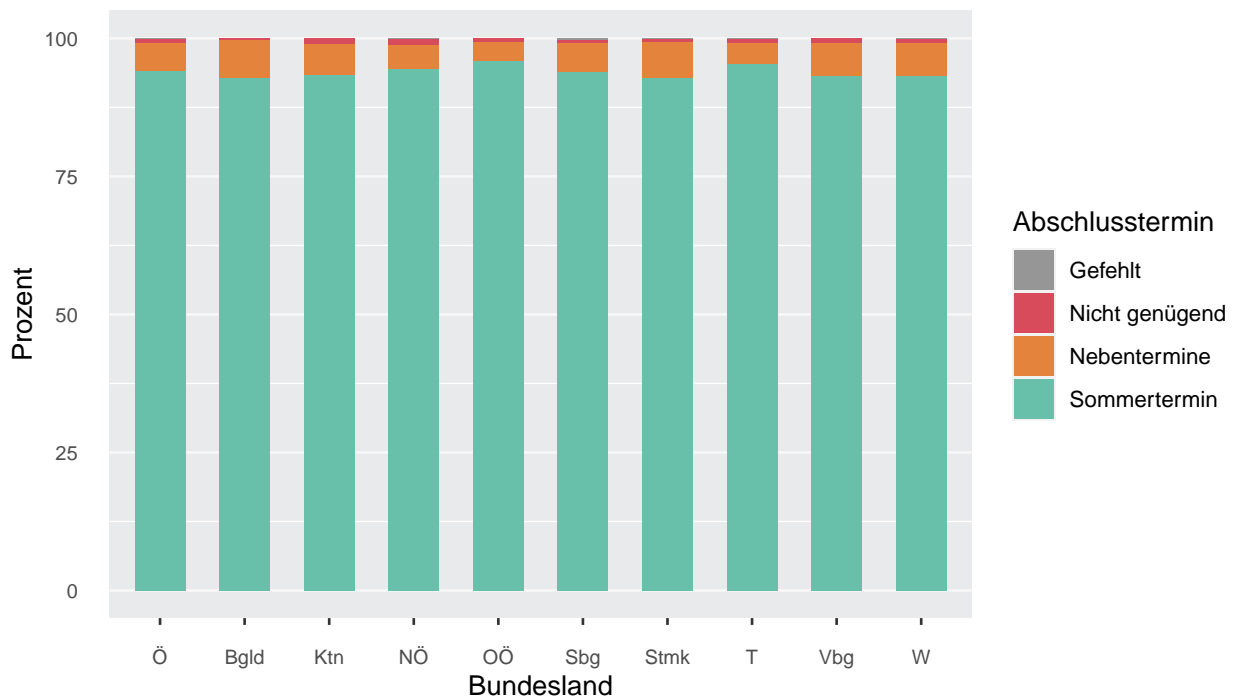
Note	AHS-Schulform					
	Insgesamt		Langform		Kurzform	
	absolut	in %	absolut	in %	absolut	in %
<b>Insgesamt</b>						
<b>Insgesamt</b>	<b>16.112</b>	<b>100,0</b>	<b>11.513</b>	<b>100,0</b>	<b>4.599</b>	<b>100,0</b>
Bestanden	16.056	99,7	11.485	99,8	4.571	99,4
Sehr gut	3.652	22,7	3.008	26,1	644	14,0
Gut	4.729	29,4	3.611	31,4	1.118	24,3
Befriedigend	3.908	24,3	2.678	23,3	1.230	26,7
Genügend	3.767	23,4	2.188	19,0	1.579	34,3
Nicht genügend	50	0,3	24	0,2	26	0,6
Gefehlt	6	0,0	4	0,0	2	0,0
<b>Sommertermin</b>						
<b>Insgesamt</b>	<b>15.669</b>	<b>100,0</b>	<b>11.244</b>	<b>100,0</b>	<b>4.425</b>	<b>100,0</b>
Bestanden	15.370	98,1	11.110	98,8	4.260	96,3
Sehr gut	3.616	23,1	2.980	26,5	636	14,4
Gut	4.628	29,5	3.542	31,5	1.086	24,5
Befriedigend	3.788	24,2	2.611	23,2	1.177	26,6
Genügend	3.338	21,3	1.977	17,6	1.361	30,8
Nicht genügend	285	1,8	125	1,1	160	3,6
Gefehlt	14	0,1	9	0,1	5	0,1
<b>Nebentermine</b>						
<b>Insgesamt</b>	<b>791</b>	<b>100,0</b>	<b>424</b>	<b>100,0</b>	<b>367</b>	<b>100,0</b>
Bestanden	686	86,7	375	88,4	311	84,7
Sehr gut	36	4,6	28	6,6	8	2,2
Gut	101	12,8	69	16,3	32	8,7
Befriedigend	120	15,2	67	15,8	53	14,4
Genügend	429	54,2	211	49,8	218	59,4
Nicht genügend	95	12,0	45	10,6	50	13,6
Gefehlt	10	1,3	4	0,9	6	1,6

Q: STATISTIK AUSTRIA, SRDP Abschlussjahrgang 2018/19 Haupt- und Nebentermine.

## 6.2 Prüfungsergebnisse in Englisch an den BHS

### 6.2.1 Prüfungsergebnisse in Englisch an den BHS nach Bundesland

Abbildung 79: Abschlüsse aller im schriftlichen Prüfungsgebiet Englisch angetretenen BHS-Schülerinnen und Schüler nach Bundesland



Q: STATISTIK AUSTRIA, SRDP Abschlussjahrgang 2018/19 Haupt- und Nebentermine.

Tabelle 102: Abschlüsse aller im schriftlichen Prüfungsgebiet Englisch angetretenen BHS-Schülerinnen und Schüler nach Bundesland (absolut)

Abschlussstermin	Bundesland									
	Ö	Bgld	Ktn	NÖ	OÖ	Sbg	Stmk	T	Vbg	W
<b>Insgesamt</b>	<b>9.039</b>	<b>304</b>	<b>776</b>	<b>1.857</b>	<b>1.458</b>	<b>847</b>	<b>920</b>	<b>893</b>	<b>325</b>	<b>1.659</b>
Erfolgreich bestanden	8.958	303	768	1.833	1.449	839	913	885	322	1.646
Sommertermin	8.510	282	725	1.753	1.399	796	854	851	303	1.547
Nebentermine	448	21	43	80	50	43	59	34	19	99
Nicht genügend	73	1	8	23	9	5	6	7	3	11
Gefehlt	8	-	-	1	-	3	1	1	-	2

Q: STATISTIK AUSTRIA, SRDP Abschlussjahrgang 2018/19 Haupt- und Nebentermine.

Tabelle 103: Abschlüsse aller im schriftlichen Prüfungsgebiet Englisch angetretenen BHS-Schülerinnen und Schüler nach Bundesland (in %)

Abschlussstermin	Bundesland									
	Ö	Bgld	Ktn	NÖ	OÖ	Sbg	Stmk	T	Vbg	W
<b>Insgesamt</b>	<b>100,0</b>	<b>100,0</b>	<b>100,0</b>	<b>100,0</b>	<b>100,0</b>	<b>100,0</b>	<b>100,0</b>	<b>100,0</b>	<b>100,0</b>	<b>100,0</b>
Erfolgreich bestanden	99,1	99,7	99,0	98,7	99,4	99,1	99,2	99,1	99,1	99,2
Sommertermin	94,1	92,8	93,4	94,4	96,0	94,0	92,8	95,3	93,2	93,2
Nebentermine	5,0	6,9	5,5	4,3	3,4	5,1	6,4	3,8	5,8	6,0
Nicht genügend	0,8	0,3	1,0	1,2	0,6	0,6	0,7	0,8	0,9	0,7
Gefehlt	0,1	-	-	0,1	-	0,4	0,1	0,1	-	0,1

Q: STATISTIK AUSTRIA, SRDP Abschlussjahrgang 2018/19 Haupt- und Nebentermine.

Tabelle 104: Prüfungsergebnisse vor und nach der Kompensationsprüfung im schriftlichen Prüfungsgebiet Englisch an den BHS nach Antrittstermin und Bundesland (absolut)

Note	Bundesland									
	Ö	Bgld	Ktn	NÖ	OÖ	Sbg	Stmk	T	Vbg	W
<b>Sommertermin</b>										
<b>Vor Kompensationsprüfung</b>										
Bestanden	7.679	253	644	1.581	1.272	711	746	770	279	1.423
Sehr gut	1.488	51	123	343	237	119	152	137	50	276
Gut	2.178	74	193	434	371	187	204	212	81	422
Befriedigend	2.263	76	191	461	398	218	211	233	90	385
Genügend	1.750	52	137	343	266	187	179	188	58	340
Nicht genügend	1.130	39	109	243	161	112	146	108	37	175
Gefehlt	16	-	-	5	4	1	1	1	1	3
<b>Nach Kompensationsprüfung</b>										
Bestanden	8.510	282	725	1.753	1.399	796	854	851	303	1.547
Sehr gut	1.488	51	123	343	237	119	152	137	50	276
Gut	2.179	74	194	434	371	187	204	212	81	422
Befriedigend	2.370	78	209	488	411	225	227	240	91	401
Genügend	2.473	79	199	488	380	265	271	262	81	448
Nicht genügend	299	10	28	71	34	27	38	27	13	51
Gefehlt	16	-	-	5	4	1	1	1	1	3
<b>Nebentermine</b>										
<b>Vor Kompensationsprüfung</b>										
Bestanden	300	12	26	53	35	29	37	24	16	68
Sehr gut	12	1	-	1	-	1	2	1	-	6
Gut	52	2	4	11	3	4	10	3	1	14
Befriedigend	60	2	7	8	4	8	11	1	3	16
Genügend	176	7	15	33	28	16	14	19	12	32
Nicht genügend	240	10	35	46	27	20	30	18	6	48
Gefehlt	17	-	3	3	-	2	1	4	-	4
<b>Nach Kompensationsprüfung</b>										
Bestanden	448	21	43	80	50	43	59	34	19	99
Sehr gut	12	1	-	1	-	1	2	1	-	6
Gut	52	2	4	11	3	4	10	3	1	14
Befriedigend	63	2	8	8	4	8	11	1	3	18
Genügend	321	16	31	60	43	30	36	29	15	61
Nicht genügend	92	1	18	19	12	6	8	8	3	17
Gefehlt	17	-	3	3	-	2	1	4	-	4

Q: STATISTIK AUSTRIA, SRDP Abschlussjahrgang 2018/19 Haupt- und Nebentermine.

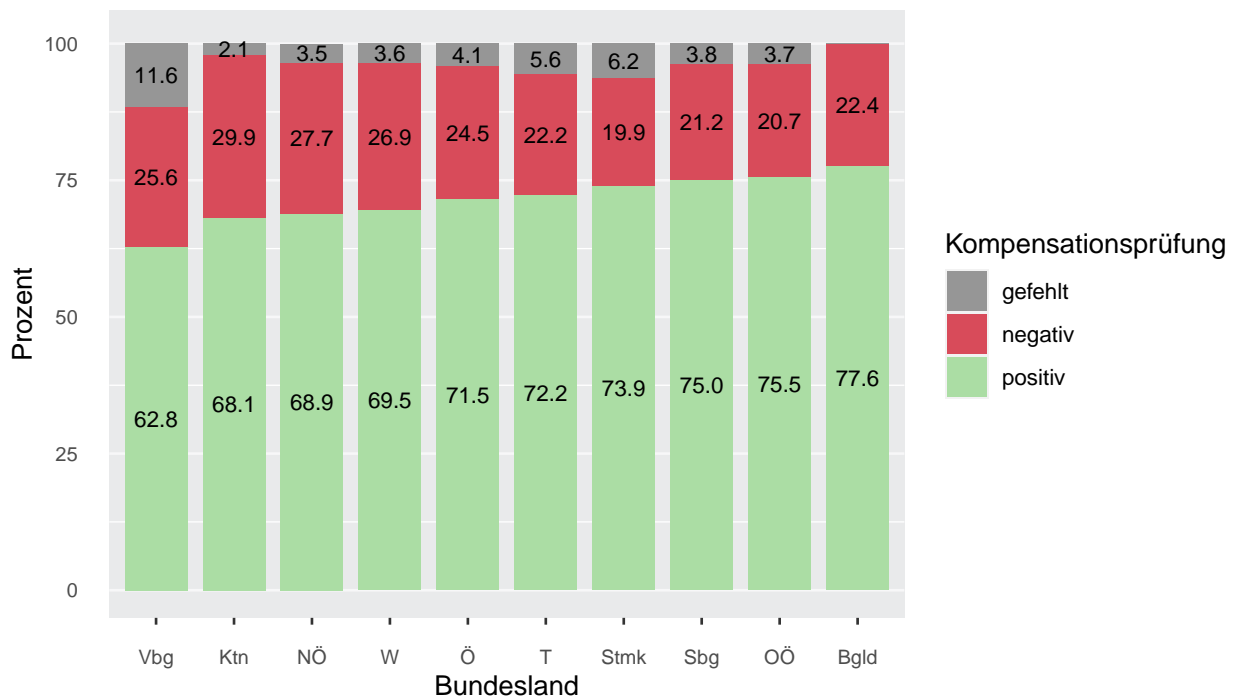
Tabelle 105: Prüfungsergebnisse vor und nach der Kompensationsprüfung im schriftlichen Prüfungsgebiet Englisch an den BHS nach Antrittstermin und Bundesland (in %)

Note	Bundesland									
	Ö	Bgld	Ktn	NÖ	OÖ	Sbg	Stmk	T	Vbg	W
<b>Sommertermin</b>										
<b>Vor Kompensationsprüfung</b>										
Bestanden	87,0	86,6	85,5	86,4	88,5	86,3	83,5	87,6	88,0	88,9
Sehr gut	16,9	17,5	16,3	18,8	16,5	14,4	17,0	15,6	15,8	17,2
Gut	24,7	25,3	25,6	23,7	25,8	22,7	22,8	24,1	25,6	26,4
Befriedigend	25,6	26,0	25,4	25,2	27,7	26,5	23,6	26,5	28,4	24,0
Genügend	19,8	17,8	18,2	18,8	18,5	22,7	20,0	21,4	18,3	21,2
Nicht genügend	12,8	13,4	14,5	13,3	11,2	13,6	16,3	12,3	11,7	10,9
Gefehlt	0,2	-	-	0,3	0,3	0,1	0,1	0,1	0,3	0,2
<b>Nach Kompensationsprüfung</b>										
Bestanden	96,4	96,6	96,3	95,8	97,4	96,6	95,6	96,8	95,6	96,6
Sehr gut	16,9	17,5	16,3	18,8	16,5	14,4	17,0	15,6	15,8	17,2
Gut	24,7	25,3	25,8	23,7	25,8	22,7	22,8	24,1	25,6	26,4
Befriedigend	26,9	26,7	27,8	26,7	28,6	27,3	25,4	27,3	28,7	25,0
Genügend	28,0	27,1	26,4	26,7	26,4	32,2	30,3	29,8	25,6	28,0
Nicht genügend	3,4	3,4	3,7	3,9	2,4	3,3	4,3	3,1	4,1	3,2
Gefehlt	0,2	-	-	0,3	0,3	0,1	0,1	0,1	0,3	0,2
<b>Nebentermine</b>										
<b>Vor Kompensationsprüfung</b>										
Bestanden	53,9	54,5	40,6	52,0	56,5	56,9	54,4	52,2	72,7	56,7
Sehr gut	2,2	4,5	-	1,0	-	2,0	2,9	2,2	-	5,0
Gut	9,3	9,1	6,2	10,8	4,8	7,8	14,7	6,5	4,5	11,7
Befriedigend	10,8	9,1	10,9	7,8	6,5	15,7	16,2	2,2	13,6	13,3
Genügend	31,6	31,8	23,4	32,4	45,2	31,4	20,6	41,3	54,5	26,7
Nicht genügend	43,1	45,5	54,7	45,1	43,5	39,2	44,1	39,1	27,3	40,0
Gefehlt	3,1	-	4,7	2,9	-	3,9	1,5	8,7	-	3,3
<b>Nach Kompensationsprüfung</b>										
Bestanden	80,4	95,5	67,2	78,4	80,6	84,3	86,8	73,9	86,4	82,5
Sehr gut	2,2	4,5	-	1,0	-	2,0	2,9	2,2	-	5,0
Gut	9,3	9,1	6,2	10,8	4,8	7,8	14,7	6,5	4,5	11,7
Befriedigend	11,3	9,1	12,5	7,8	6,5	15,7	16,2	2,2	13,6	15,0
Genügend	57,6	72,7	48,4	58,8	69,4	58,8	52,9	63,0	68,2	50,8
Nicht genügend	16,5	4,5	28,1	18,6	19,4	11,8	11,8	17,4	13,6	14,2
Gefehlt	3,1	-	4,7	2,9	-	3,9	1,5	8,7	-	3,3

Q: STATISTIK AUSTRIA, SRDP Abschlussjahrgang 2018/19 Haupt- und Nebentermine.

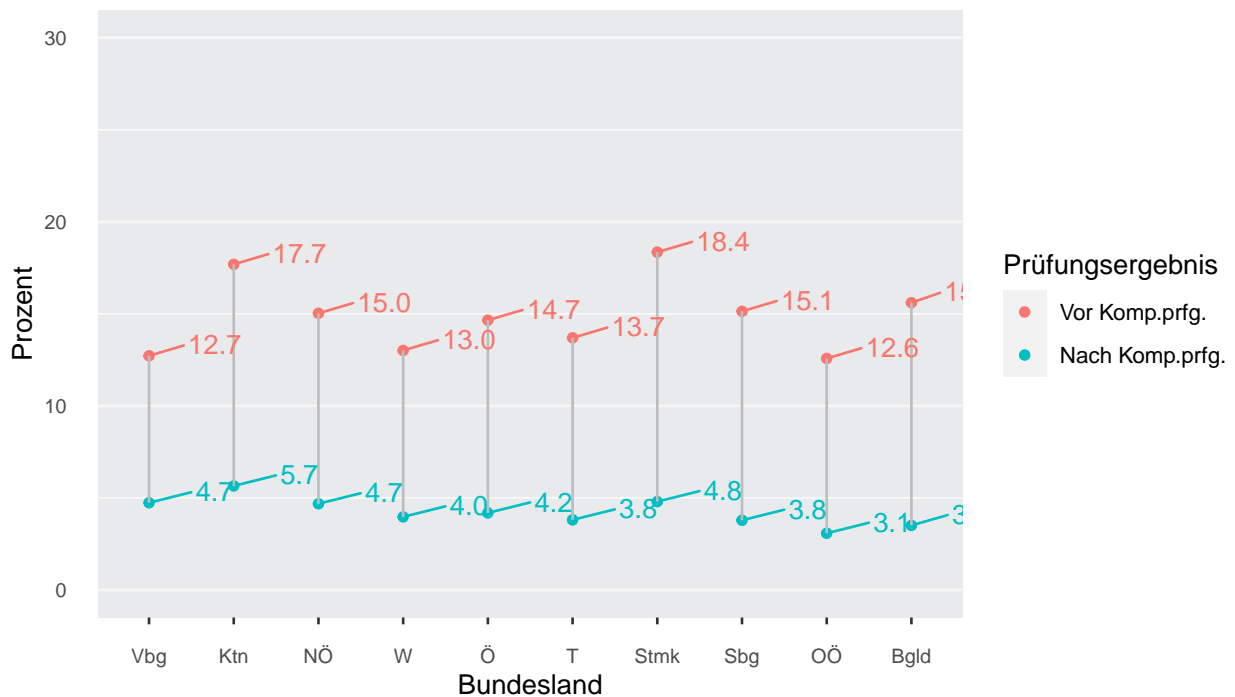


Abbildung 80: Ergebnisse der Kompensationsprüfungen bei den negativen Prüfungsergebnissen im schriftlichen Prüfungsgebiet Englisch an den BHS nach Bundesland



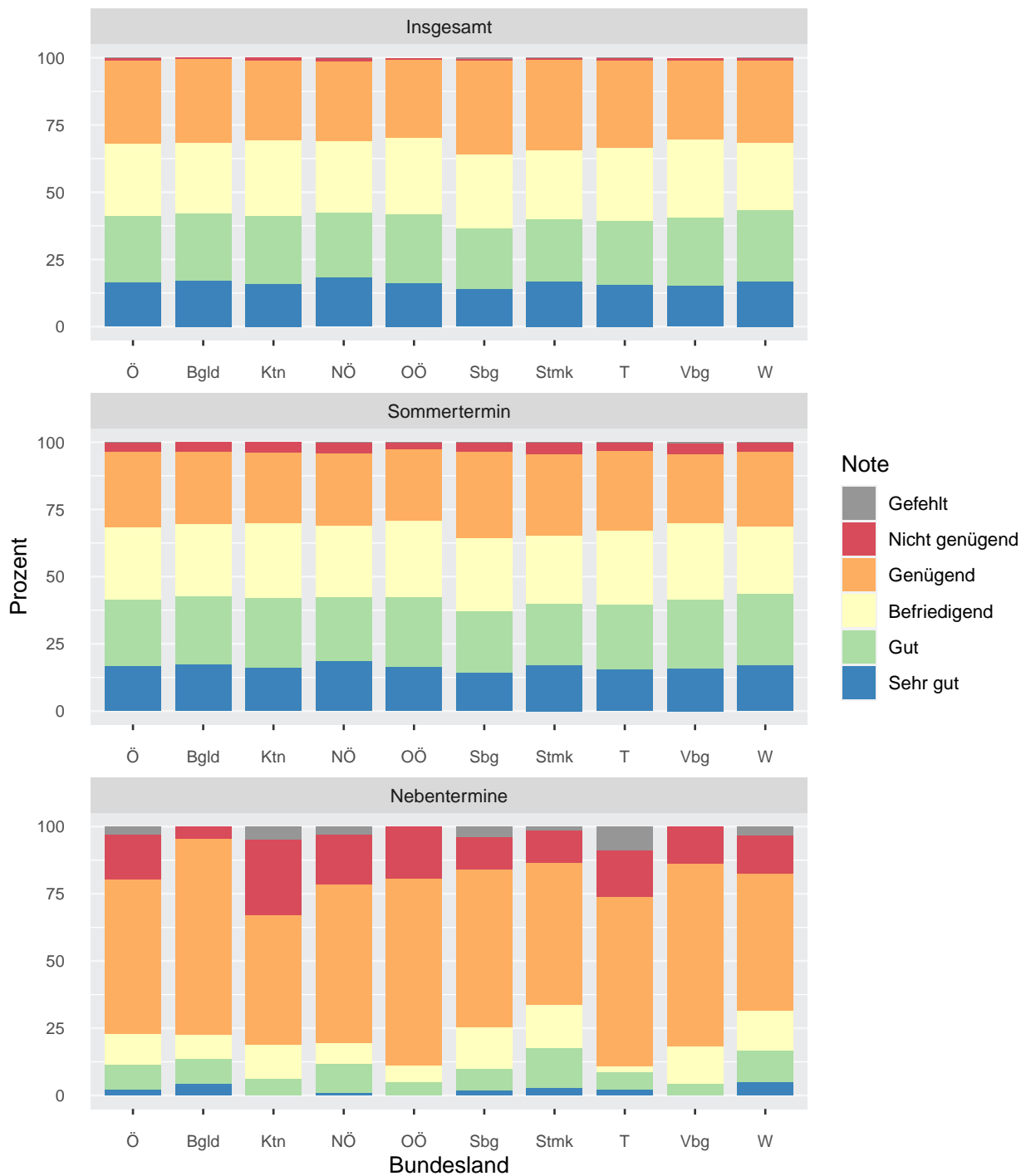
Q: STATISTIK AUSTRIA, SRDP Abschlussjahrgang 2018/19 Haupt- und Nebentermine.

Abbildung 81: Anteil aller negativen Prüfungsergebnisse vor und nach der Kompensationsprüfung im schriftlichen Prüfungsgebiet Englisch an den BHS nach Bundesland



Q: STATISTIK AUSTRIA, SRDP Abschlussjahrgang 2018/19 Haupt- und Nebentermine.

Abbildung 82: Ergebnisse nach Kompensationsprüfung aller im schriftlichen Prüfungsgebiet Englisch angetretenen BHS-Schülerinnen und Schüler nach Antrittstermin und Bundesland



Q: STATISTIK AUSTRIA, SRDP Abschlussjahrgang 2018/19 Haupt- und Nebentermine.

Tabelle 106: Ergebnisse nach Kompensationsprüfung aller im schriftlichen Prüfungsgebiet Englisch angetretenen BHS-Schülerinnen und Schüler nach Antrittstermin und Bundesland (absolut)

Note	Bundesland									
	Ö	Bgld	Ktn	NÖ	OÖ	Sbg	Stmk	T	Vbg	W
<b>Insgesamt</b>										
<b>Insgesamt</b>	<b>9.039</b>	<b>304</b>	<b>776</b>	<b>1.857</b>	<b>1.458</b>	<b>847</b>	<b>920</b>	<b>893</b>	<b>325</b>	<b>1.659</b>
Bestanden	8.958	303	768	1.833	1.449	839	913	885	322	1.646
Sehr gut	1.500	52	123	344	237	120	154	138	50	282
Gut	2.231	76	198	445	374	191	214	215	82	436
Befriedigend	2.433	80	217	496	415	233	238	241	94	419
Genügend	2.794	95	230	548	423	295	307	291	96	509
Nicht genügend	73	1	8	23	9	5	6	7	3	11
Gefehlt	8	-	-	1	-	3	1	1	-	2
<b>Sommertermin</b>										
<b>Insgesamt</b>	<b>8.825</b>	<b>292</b>	<b>753</b>	<b>1.829</b>	<b>1.437</b>	<b>824</b>	<b>893</b>	<b>879</b>	<b>317</b>	<b>1.601</b>
Bestanden	8.510	282	725	1.753	1.399	796	854	851	303	1.547
Sehr gut	1.488	51	123	343	237	119	152	137	50	276
Gut	2.179	74	194	434	371	187	204	212	81	422
Befriedigend	2.370	78	209	488	411	225	227	240	91	401
Genügend	2.473	79	199	488	380	265	271	262	81	448
Nicht genügend	299	10	28	71	34	27	38	27	13	51
Gefehlt	16	-	-	5	4	1	1	1	1	3
<b>Nebentermine</b>										
<b>Insgesamt</b>	<b>557</b>	<b>22</b>	<b>64</b>	<b>102</b>	<b>62</b>	<b>51</b>	<b>68</b>	<b>46</b>	<b>22</b>	<b>120</b>
Bestanden	448	21	43	80	50	43	59	34	19	99
Sehr gut	12	1	-	1	-	1	2	1	-	6
Gut	52	2	4	11	3	4	10	3	1	14
Befriedigend	63	2	8	8	4	8	11	1	3	18
Genügend	321	16	31	60	43	30	36	29	15	61
Nicht genügend	92	1	18	19	12	6	8	8	3	17
Gefehlt	17	-	3	3	-	2	1	4	-	4

Q: STATISTIK AUSTRIA, SRDP Abschlussjahrgang 2018/19 Haupt- und Nebentermine.

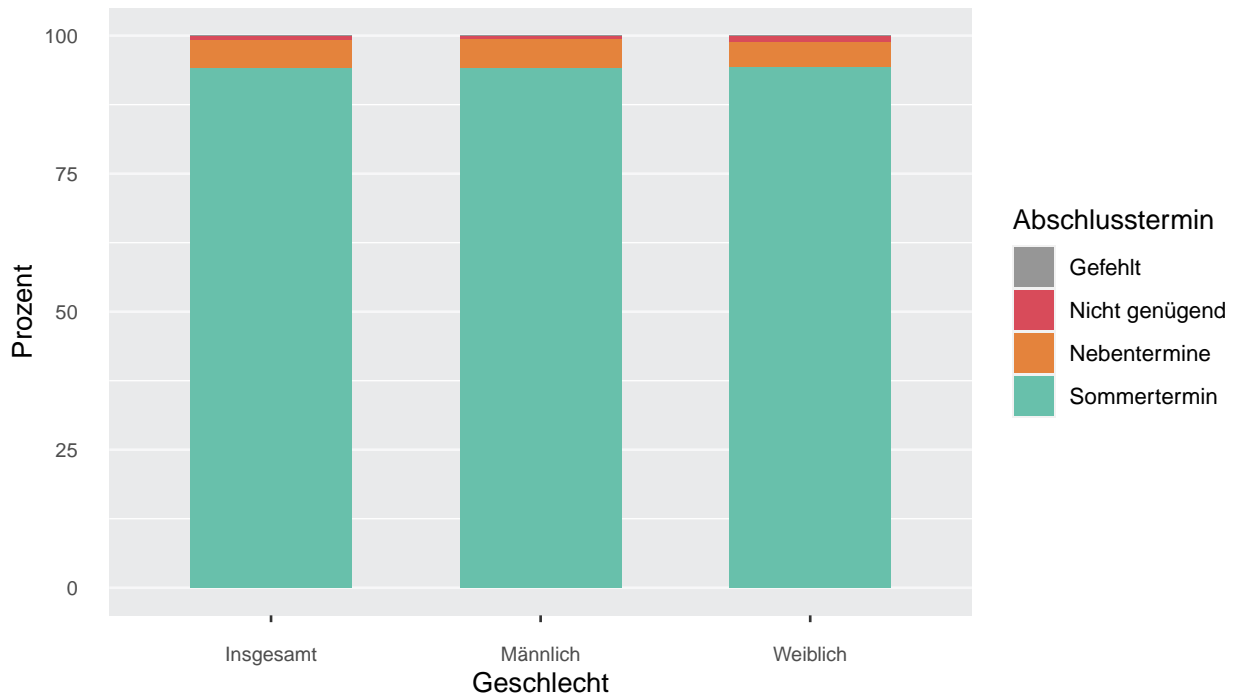
Tabelle 107: Ergebnisse nach Kompensationsprüfung aller im schriftlichen Prüfungsgebiet Englisch angetretenen BHS-Schülerinnen und Schüler nach Antrittstermin und Bundesland (in %)

Note	Bundesland									
	Ö	Bgld	Ktn	NÖ	OÖ	Sbg	Stmk	T	Vbg	W
<b>Insgesamt</b>										
<b>Insgesamt</b>	<b>100,0</b>	<b>100,0</b>	<b>100,0</b>	<b>100,0</b>	<b>100,0</b>	<b>100,0</b>	<b>100,0</b>	<b>100,0</b>	<b>100,0</b>	<b>100,0</b>
Bestanden	99,1	99,7	99,0	98,7	99,4	99,1	99,2	99,1	99,1	99,2
Sehr gut	16,6	17,1	15,9	18,5	16,3	14,2	16,7	15,5	15,4	17,0
Gut	24,7	25,0	25,5	24,0	25,7	22,6	23,3	24,1	25,2	26,3
Befriedigend	26,9	26,3	28,0	26,7	28,5	27,5	25,9	27,0	28,9	25,3
Genügend	30,9	31,2	29,6	29,5	29,0	34,8	33,4	32,6	29,5	30,7
Nicht genügend	0,8	0,3	1,0	1,2	0,6	0,6	0,7	0,8	0,9	0,7
Gefehlt	0,1	-	-	0,1	-	0,4	0,1	0,1	-	0,1
<b>Sommertermin</b>										
<b>Insgesamt</b>	<b>100,0</b>	<b>100,0</b>	<b>100,0</b>	<b>100,0</b>	<b>100,0</b>	<b>100,0</b>	<b>100,0</b>	<b>100,0</b>	<b>100,0</b>	<b>100,0</b>
Bestanden	96,4	96,6	96,3	95,8	97,4	96,6	95,6	96,8	95,6	96,6
Sehr gut	16,9	17,5	16,3	18,8	16,5	14,4	17,0	15,6	15,8	17,2
Gut	24,7	25,3	25,8	23,7	25,8	22,7	22,8	24,1	25,6	26,4
Befriedigend	26,9	26,7	27,8	26,7	28,6	27,3	25,4	27,3	28,7	25,0
Genügend	28,0	27,1	26,4	26,7	26,4	32,2	30,3	29,8	25,6	28,0
Nicht genügend	3,4	3,4	3,7	3,9	2,4	3,3	4,3	3,1	4,1	3,2
Gefehlt	0,2	-	-	0,3	0,3	0,1	0,1	0,1	0,3	0,2
<b>Nebentermine</b>										
<b>Insgesamt</b>	<b>100,0</b>	<b>100,0</b>	<b>100,0</b>	<b>100,0</b>	<b>100,0</b>	<b>100,0</b>	<b>100,0</b>	<b>100,0</b>	<b>100,0</b>	<b>100,0</b>
Bestanden	80,4	95,5	67,2	78,4	80,6	84,3	86,8	73,9	86,4	82,5
Sehr gut	2,2	4,5	-	1,0	-	2,0	2,9	2,2	-	5,0
Gut	9,3	9,1	6,2	10,8	4,8	7,8	14,7	6,5	4,5	11,7
Befriedigend	11,3	9,1	12,5	7,8	6,5	15,7	16,2	2,2	13,6	15,0
Genügend	57,6	72,7	48,4	58,8	69,4	58,8	52,9	63,0	68,2	50,8
Nicht genügend	16,5	4,5	28,1	18,6	19,4	11,8	11,8	17,4	13,6	14,2
Gefehlt	3,1	-	4,7	2,9	-	3,9	1,5	8,7	-	3,3

Q: STATISTIK AUSTRIA, SRDP Abschlussjahrgang 2018/19 Haupt- und Nebentermine.

### 6.2.2 Prüfungsergebnisse in Englisch an den BHS nach Geschlecht

Abbildung 83: Abschlüsse aller im schriftlichen Prüfungsgebiet Englisch angetretenen BHS-Schülerinnen und Schüler nach Geschlecht



Q: STATISTIK AUSTRIA, SRDP Abschlussjahrgang 2018/19 Haupt- und Nebentermine.

Tabelle 108: Abschlüsse aller im schriftlichen Prüfungsgebiet Englisch angetretenen BHS-Schülerinnen und Schüler nach Geschlecht

Abschlussstermin	Geschlecht					
	Insgesamt		Männlich		Weiblich	
	absolut	in %	absolut	in %	absolut	in %
<b>Insgesamt</b>	<b>9.039</b>	<b>100,0</b>	<b>4.431</b>	<b>100,0</b>	<b>4.608</b>	<b>100,0</b>
Erfolgreich bestanden	8.958	99,1	4.404	99,4	4.554	98,8
Sommertermin	8.510	94,1	4.169	94,1	4.341	94,2
Nebentermine	448	5,0	235	5,3	213	4,6
Nicht genügend	73	0,8	23	0,5	50	1,1
Gefehlt	8	0,1	4	0,1	4	0,1

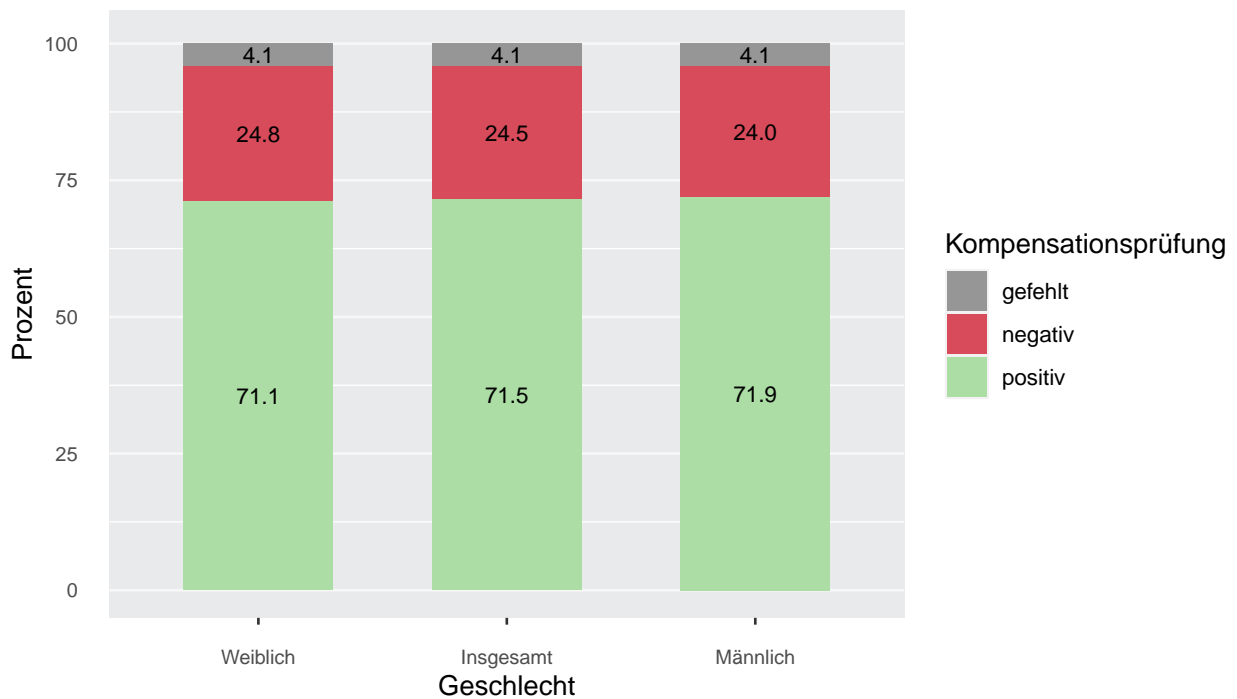
Q: STATISTIK AUSTRIA, SRDP Abschlussjahrgang 2018/19 Haupt- und Nebentermine.

Tabelle 109: Prüfungsergebnisse vor und nach der Kompensationsprüfung im schriftlichen Prüfungsgebiet Englisch an den BHS nach Antrittstermin und Geschlecht

Note	Geschlecht					
	Insgesamt		Männlich		Weiblich	
	absolut	in %	absolut	in %	absolut	in %
<b>Sommertermin</b>						
<b>Vor Kompensationsprüfung</b>						
Bestanden	7.679	87,0	3.813	88,6	3.866	85,5
Sehr gut	1.488	16,9	743	17,3	745	16,5
Gut	2.178	24,7	1.086	25,2	1.092	24,2
Befriedigend	2.263	25,6	1.126	26,2	1.137	25,2
Genügend	1.750	19,8	858	19,9	892	19,7
Nicht genügend	1.130	12,8	482	11,2	648	14,3
Gefehlt	16	0,2	10	0,2	6	0,1
<b>Nach Kompensationsprüfung</b>						
Bestanden	8.510	96,4	4.169	96,8	4.341	96,0
Sehr gut	1.488	16,9	743	17,3	745	16,5
Gut	2.179	24,7	1.087	25,2	1.092	24,2
Befriedigend	2.370	26,9	1.169	27,2	1.201	26,6
Genügend	2.473	28,0	1.170	27,2	1.303	28,8
Nicht genügend	299	3,4	126	2,9	173	3,8
Gefehlt	16	0,2	10	0,2	6	0,1
<b>Nebentermine</b>						
<b>Vor Kompensationsprüfung</b>						
Bestanden	300	53,9	168	59,2	132	48,4
Sehr gut	12	2,2	8	2,8	4	1,5
Gut	52	9,3	39	13,7	13	4,8
Befriedigend	60	10,8	31	10,9	29	10,6
Genügend	176	31,6	90	31,7	86	31,5
Nicht genügend	240	43,1	106	37,3	134	49,1
Gefehlt	17	3,1	10	3,5	7	2,6
<b>Nach Kompensationsprüfung</b>						
Bestanden	448	80,4	235	82,7	213	78,0
Sehr gut	12	2,2	8	2,8	4	1,5
Gut	52	9,3	39	13,7	13	4,8
Befriedigend	63	11,3	33	11,6	30	11,0
Genügend	321	57,6	155	54,6	166	60,8
Nicht genügend	92	16,5	39	13,7	53	19,4
Gefehlt	17	3,1	10	3,5	7	2,6

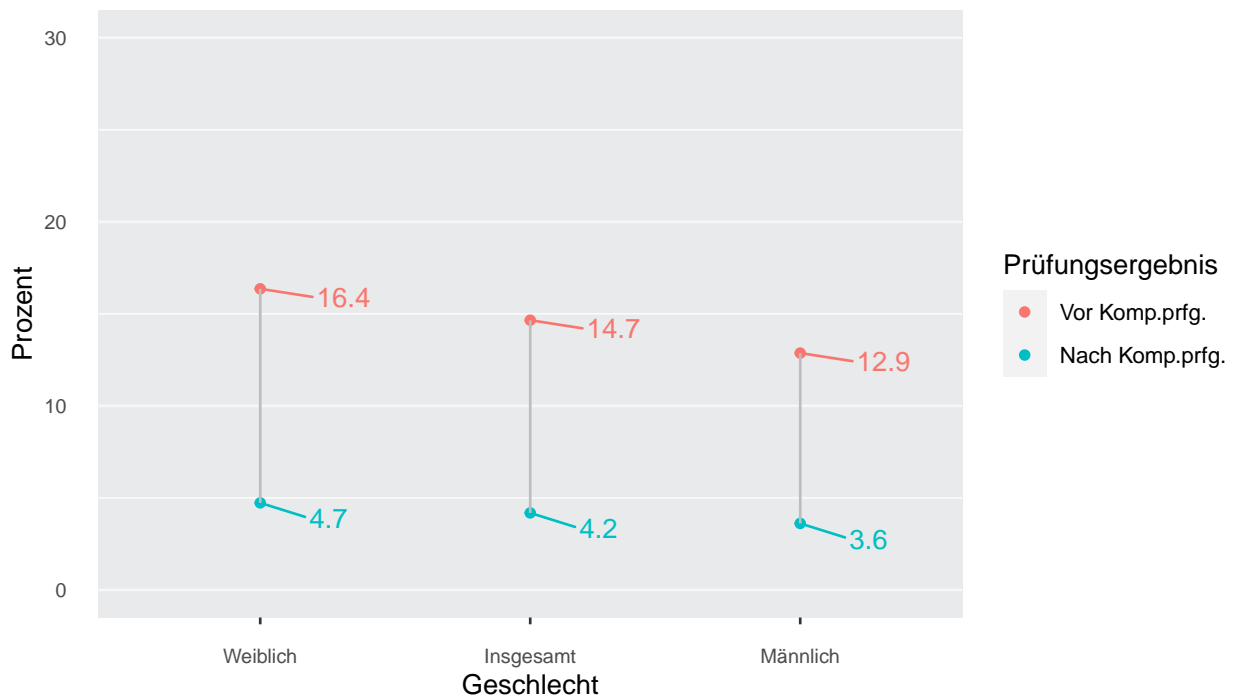
Q: STATISTIK AUSTRIA, SRDP Abschlussjahrgang 2018/19 Haupt- und Nebentermine.

Abbildung 84: Ergebnisse der Kompensationsprüfungen bei den negativen Prüfungsergebnissen im schriftlichen Prüfungsgebiet Englisch an den BHS nach Geschlecht



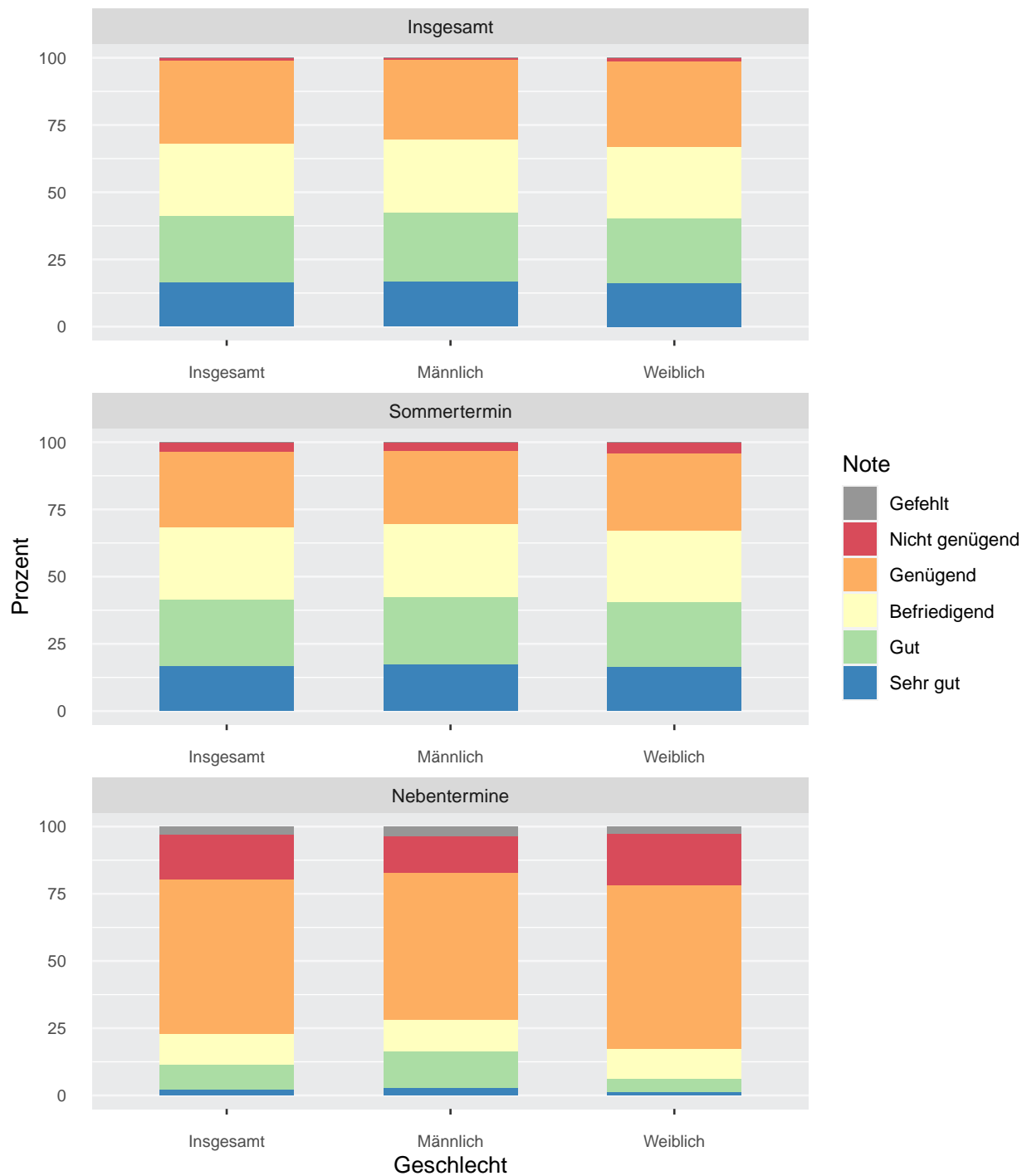
Q: STATISTIK AUSTRIA, SRDP Abschlussjahrgang 2018/19 Haupt- und Nebentermine.

Abbildung 85: Anteil aller negativen Prüfungsergebnisse vor und nach der Kompensationsprüfung im schriftlichen Prüfungsgebiet Englisch an den BHS nach Geschlecht



Q: STATISTIK AUSTRIA, SRDP Abschlussjahrgang 2018/19 Haupt- und Nebentermine.

Abbildung 86: Ergebnisse nach Kompensationsprüfung aller im schriftlichen Prüfungsbereich Englisch angetretenen BHS-Schülerinnen und Schüler nach Antrittstermin und Geschlecht



Q: STATISTIK AUSTRIA, SRDP Abschlussjahrgang 2018/19 Haupt- und Nebentermine.



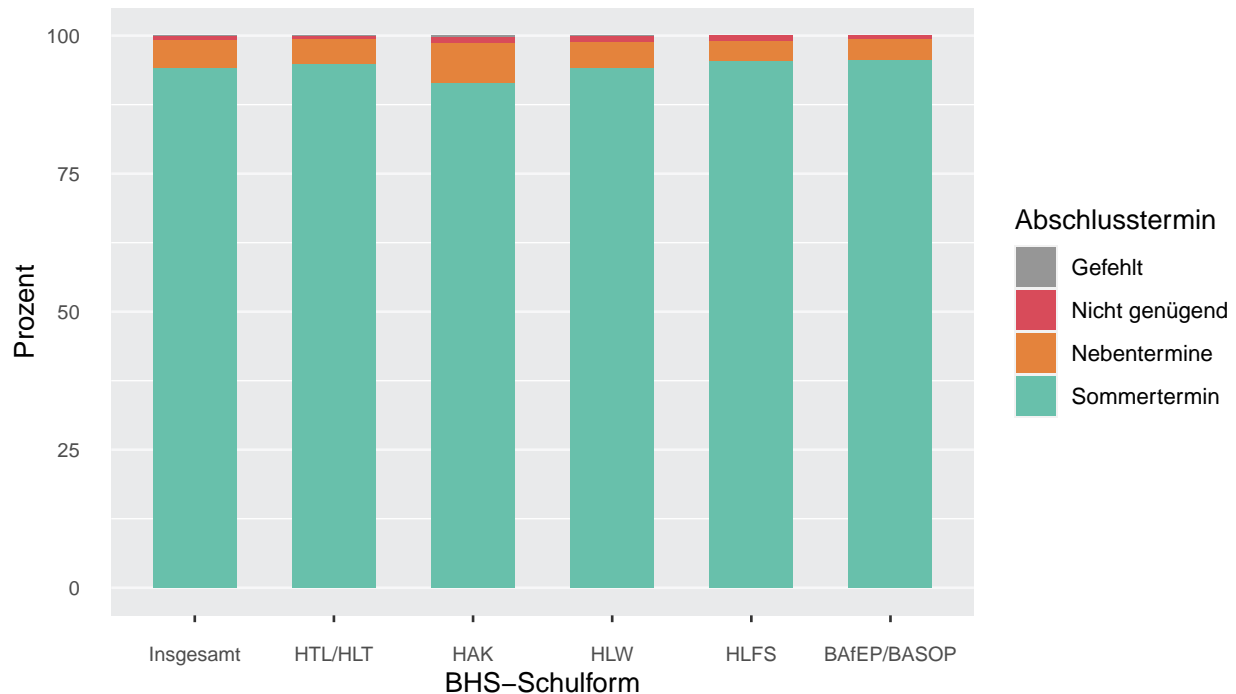
Tabelle 110: Ergebnisse nach Kompensationsprüfung aller im schriftlichen Prüfungsgebiet Englisch angetretenen BHS-Schülerinnen und Schüler nach Antrittstermin und Geschlecht

Note	Geschlecht					
	Insgesamt		Männlich		Weiblich	
	absolut	in %	absolut	in %	absolut	in %
<b>Insgesamt</b>						
<b>Insgesamt</b>	<b>9.039</b>	<b>100,0</b>	<b>4.431</b>	<b>100,0</b>	<b>4.608</b>	<b>100,0</b>
Bestanden	8.958	99,1	4.404	99,4	4.554	98,8
Sehr gut	1.500	16,6	751	16,9	749	16,3
Gut	2.231	24,7	1.126	25,4	1.105	24,0
Befriedigend	2.433	26,9	1.202	27,1	1.231	26,7
Genügend	2.794	30,9	1.325	29,9	1.469	31,9
Nicht genügend	73	0,8	23	0,5	50	1,1
Gefehlt	8	0,1	4	0,1	4	0,1
<b>Sommertermin</b>						
<b>Insgesamt</b>	<b>8.825</b>	<b>100,0</b>	<b>4.305</b>	<b>100,0</b>	<b>4.520</b>	<b>100,0</b>
Bestanden	8.510	96,4	4.169	96,8	4.341	96,0
Sehr gut	1.488	16,9	743	17,3	745	16,5
Gut	2.179	24,7	1.087	25,2	1.092	24,2
Befriedigend	2.370	26,9	1.169	27,2	1.201	26,6
Genügend	2.473	28,0	1.170	27,2	1.303	28,8
Nicht genügend	299	3,4	126	2,9	173	3,8
Gefehlt	16	0,2	10	0,2	6	0,1
<b>Nebentermine</b>						
<b>Insgesamt</b>	<b>557</b>	<b>100,0</b>	<b>284</b>	<b>100,0</b>	<b>273</b>	<b>100,0</b>
Bestanden	448	80,4	235	82,7	213	78,0
Sehr gut	12	2,2	8	2,8	4	1,5
Gut	52	9,3	39	13,7	13	4,8
Befriedigend	63	11,3	33	11,6	30	11,0
Genügend	321	57,6	155	54,6	166	60,8
Nicht genügend	92	16,5	39	13,7	53	19,4
Gefehlt	17	3,1	10	3,5	7	2,6

Q: STATISTIK AUSTRIA, SRDP Abschlussjahrgang 2018/19 Haupt- und Nebentermine.

### 6.2.3 Prüfungsergebnisse in Englisch an den BHS nach BHS-Schulform

Abbildung 87: Abschlüsse aller im schriftlichen Prüfungsgebiet Englisch angetretenen BHS-Schülerinnen und Schüler nach BHS-Schulform



Q: STATISTIK AUSTRIA, SRDP Abschlussjahrgang 2018/19 Haupt- und Nebentermine.

Tabelle 111: Abschlüsse aller im schriftlichen Prüfungsgebiet Englisch angetretenen BHS-Schülerinnen und Schüler nach BHS-Schulform (absolut)

Abschlussstermin	BHS-Schulform					
	Insgesamt	HTL/ HLT	HAK	HLW	HLFS	BAfEP/ BASOP
<b>Insgesamt</b>	<b>9.039</b>	<b>4.340</b>	<b>1.442</b>	<b>2.314</b>	<b>297</b>	<b>646</b>
Erfolgreich bestanden	8.958	4.314	1.423	2.285	294	642
Sommertermin	8.510	4.114	1.317	2.179	283	617
Nebentermine	448	200	106	106	11	25
Nicht genügend	73	22	16	28	3	4
Gefehlt	8	4	3	1	-	-

Q: STATISTIK AUSTRIA, SRDP Abschlussjahrgang 2018/19 Haupt- und Nebentermine.

Tabelle 112: Abschlüsse aller im schriftlichen Prüfungsgebiet Englisch angetretenen BHS-Schülerinnen und Schüler nach BHS-Schulform (in %)

Abschlussstermin	BHS-Schulform					
	Insgesamt	HTL/ HLT	HAK	HLW	HLFS	BAfEP/ BASOP
<b>Insgesamt</b>	<b>100,0</b>	<b>100,0</b>	<b>100,0</b>	<b>100,0</b>	<b>100,0</b>	<b>100,0</b>
Erfolgreich bestanden	99,1	99,4	98,7	98,7	99,0	99,4
Sommertermin	94,1	94,8	91,3	94,2	95,3	95,5
Nebentermine	5,0	4,6	7,4	4,6	3,7	3,9
Nicht genügend	0,8	0,5	1,1	1,2	1,0	0,6
Gefehlt	0,1	0,1	0,2	0,0	-	-

Q: STATISTIK AUSTRIA, SRDP Abschlussjahrgang 2018/19 Haupt- und Nebentermine.

Tabelle 113: Prüfungsergebnisse vor und nach der Kompensationsprüfung im schriftlichen Prüfungsgebiet Englisch an den BHS nach Antrittstermin und BHS-Schulform (absolut)

Note	BHS-Schulform					
	Insgesamt	HTL/ HLT	HAK	HLW	HLFS	BAfEP/ BASOP
<b>Sommertermin</b>						
<b>Vor Kompensationsprüfung</b>						
Bestanden	7.679	3.770	1.199	1.951	243	516
Sehr gut	1.488	739	269	367	40	73
Gut	2.178	1.084	344	554	65	131
Befriedigend	2.263	1.111	326	589	77	160
Genügend	1.750	836	260	441	61	152
Nicht genügend	1.130	456	183	320	53	118
Gefehlt	16	10	4	1	-	1
<b>Nach Kompensationsprüfung</b>						
Bestanden	8.510	4.114	1.317	2.179	283	617
Sehr gut	1.488	739	269	367	40	73
Gut	2.179	1.085	344	554	65	131
Befriedigend	2.370	1.155	336	620	82	177
Genügend	2.473	1.135	368	638	96	236
Nicht genügend	299	112	65	92	13	17
Gefehlt	16	10	4	1	-	1
<b>Nebentermine</b>						
<b>Vor Kompensationsprüfung</b>						
Bestanden	300	136	72	69	6	17
Sehr gut	12	7	3	2	-	-
Gut	52	30	13	7	1	1
Befriedigend	60	27	11	15	1	6
Genügend	176	72	45	45	4	10
Nicht genügend	240	96	57	66	8	13
Gefehlt	17	8	6	3	-	-
<b>Nach Kompensationsprüfung</b>						
Bestanden	448	200	106	106	11	25
Sehr gut	12	7	3	2	-	-
Gut	52	30	13	7	1	1
Befriedigend	63	29	11	16	1	6
Genügend	321	134	79	81	9	18
Nicht genügend	92	32	23	29	3	5
Gefehlt	17	8	6	3	-	-

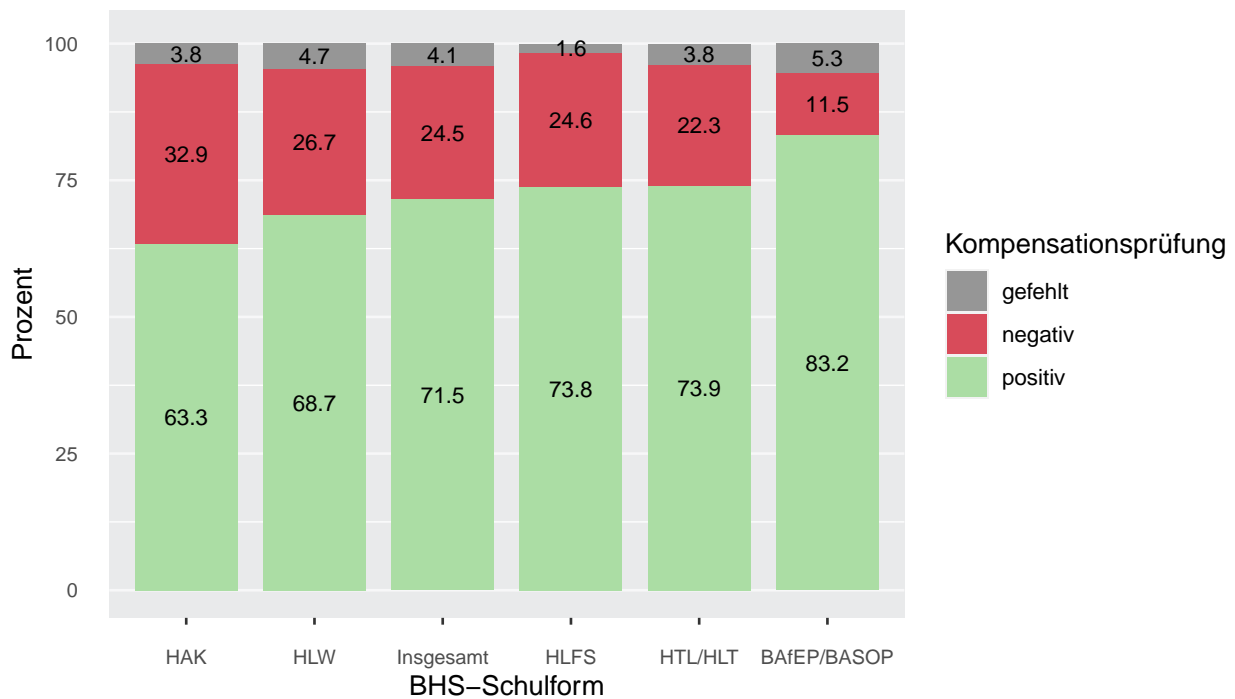
Q: STATISTIK AUSTRIA, SRDP Abschlussjahrgang 2018/19 Haupt- und Nebentermine.

Tabelle 114: Prüfungsergebnisse vor und nach der Kompensationsprüfung im schriftlichen Prüfungsgebiet Englisch an den BHS nach Antrittstermin und BHS-Schulform (in %)

Note	BHS-Schulform					
	Insgesamt	HTL/ HLT	HAK	HLW	HLFS	BAfEP/ BASOP
<b>Sommertermin</b>						
<b>Vor Kompensationsprüfung</b>						
Bestanden	87,0	89,0	86,5	85,9	82,1	81,3
Sehr gut	16,9	17,4	19,4	16,2	13,5	11,5
Gut	24,7	25,6	24,8	24,4	22,0	20,6
Befriedigend	25,6	26,2	23,5	25,9	26,0	25,2
Genügend	19,8	19,7	18,8	19,4	20,6	23,9
Nicht genügend	12,8	10,8	13,2	14,1	17,9	18,6
Gefehlt	0,2	0,2	0,3	0,0	-	0,2
<b>Nach Kompensationsprüfung</b>						
Bestanden	96,4	97,1	95,0	95,9	95,6	97,2
Sehr gut	16,9	17,4	19,4	16,2	13,5	11,5
Gut	24,7	25,6	24,8	24,4	22,0	20,6
Befriedigend	26,9	27,3	24,2	27,3	27,7	27,9
Genügend	28,0	26,8	26,6	28,1	32,4	37,2
Nicht genügend	3,4	2,6	4,7	4,0	4,4	2,7
Gefehlt	0,2	0,2	0,3	0,0	-	0,2
<b>Nebentermine</b>						
<b>Vor Kompensationsprüfung</b>						
Bestanden	53,9	56,7	53,3	50,0	42,9	56,7
Sehr gut	2,2	2,9	2,2	1,4	-	-
Gut	9,3	12,5	9,6	5,1	7,1	3,3
Befriedigend	10,8	11,2	8,1	10,9	7,1	20,0
Genügend	31,6	30,0	33,3	32,6	28,6	33,3
Nicht genügend	43,1	40,0	42,2	47,8	57,1	43,3
Gefehlt	3,1	3,3	4,4	2,2	-	-
<b>Nach Kompensationsprüfung</b>						
Bestanden	80,4	83,3	78,5	76,8	78,6	83,3
Sehr gut	2,2	2,9	2,2	1,4	-	-
Gut	9,3	12,5	9,6	5,1	7,1	3,3
Befriedigend	11,3	12,1	8,1	11,6	7,1	20,0
Genügend	57,6	55,8	58,5	58,7	64,3	60,0
Nicht genügend	16,5	13,3	17,0	21,0	21,4	16,7
Gefehlt	3,1	3,3	4,4	2,2	-	-

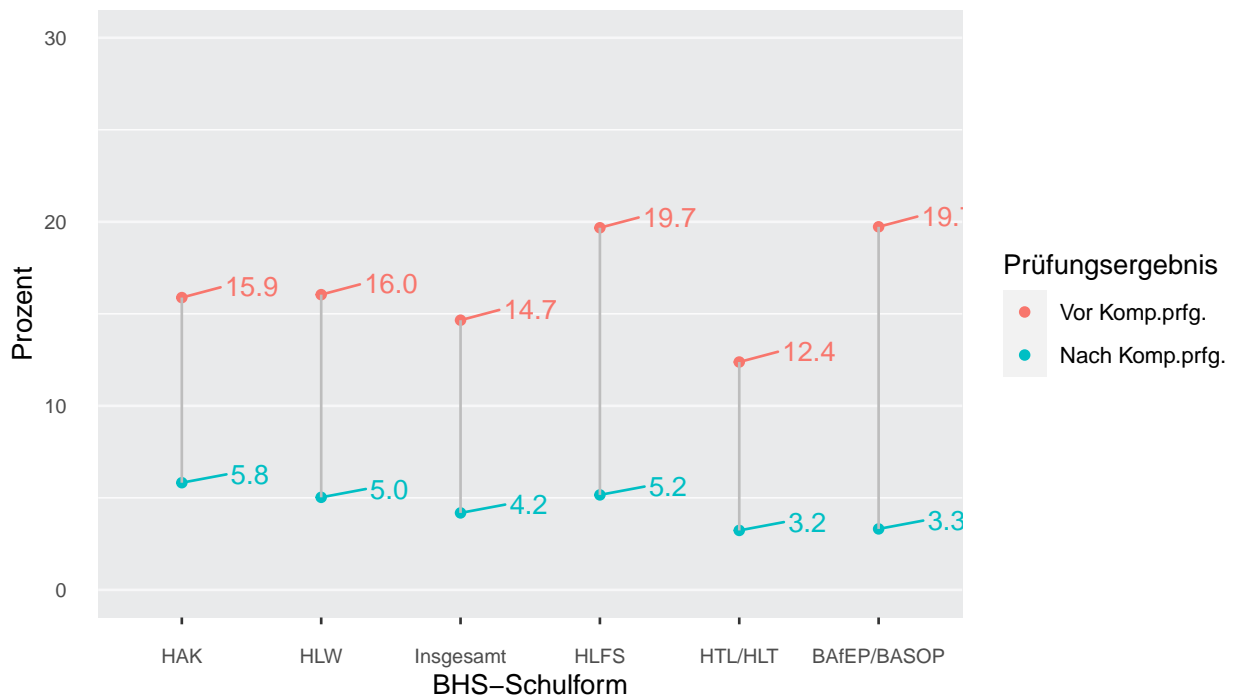
Q: STATISTIK AUSTRIA, SRDP Abschlussjahrgang 2018/19 Haupt- und Nebentermine.

Abbildung 88: Ergebnisse der Kompensationsprüfungen bei den negativen Prüfungsergebnissen im schriftlichen Prüfungsgebiet Englisch an den BHS nach BHS-Schulform



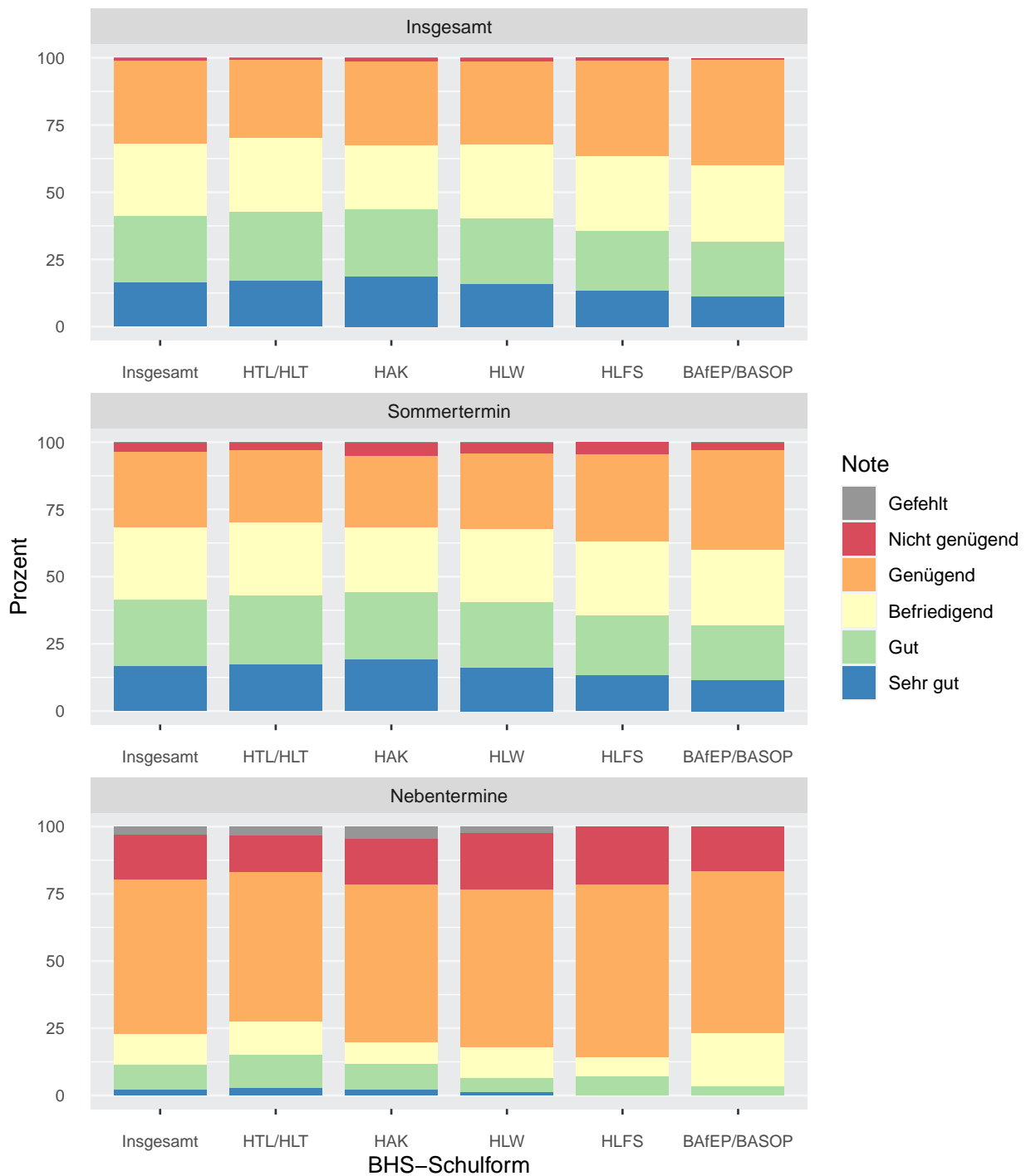
Q: STATISTIK AUSTRIA, SRDP Abschlussjahrgang 2018/19 Haupt- und Nebentermine.

Abbildung 89: Anteil aller negativen Prüfungsergebnisse vor und nach der Kompensationsprüfung im schriftlichen Prüfungsgebiet Englisch an den BHS nach BHS-Schulform



Q: STATISTIK AUSTRIA, SRDP Abschlussjahrgang 2018/19 Haupt- und Nebentermine.

Abbildung 90: Ergebnisse nach Kompensationsprüfung aller im schriftlichen Prüfungsgebiet Englisch angetretenen BHS-Schülerinnen und Schüler nach Antrittstermin und BHS-Schulform



Q: STATISTIK AUSTRIA, SRDP Abschlussjahrgang 2018/19 Haupt- und Nebentermine.

Tabelle 115: Ergebnisse nach Kompensationsprüfung aller im schriftlichen Prüfungsgebiet Englisch angetretenen BHS-Schülerinnen und Schüler nach Antrittstermin und BHS-Schulform (absolut)

Note	BHS-Schulform					
	Insgesamt	HTL/ HLT	HAK	HLW	HLFS	BAfEP/ BASOP
	<b>Insgesamt</b>					
<b>Insgesamt</b>	<b>9.039</b>	<b>4.340</b>	<b>1.442</b>	<b>2.314</b>	<b>297</b>	<b>646</b>
Bestanden	8.958	4.314	1.423	2.285	294	642
Sehr gut	1.500	746	272	369	40	73
Gut	2.231	1.115	357	561	66	132
Befriedigend	2.433	1.184	347	636	83	183
Genügend	2.794	1.269	447	719	105	254
Nicht genügend	73	22	16	28	3	4
Gefehlt	8	4	3	1	-	-
	<b>Sommertermin</b>					
<b>Insgesamt</b>	<b>8.825</b>	<b>4.236</b>	<b>1.386</b>	<b>2.272</b>	<b>296</b>	<b>635</b>
Bestanden	8.510	4.114	1.317	2.179	283	617
Sehr gut	1.488	739	269	367	40	73
Gut	2.179	1.085	344	554	65	131
Befriedigend	2.370	1.155	336	620	82	177
Genügend	2.473	1.135	368	638	96	236
Nicht genügend	299	112	65	92	13	17
Gefehlt	16	10	4	1	-	1
	<b>Nebentermine</b>					
<b>Insgesamt</b>	<b>557</b>	<b>240</b>	<b>135</b>	<b>138</b>	<b>14</b>	<b>30</b>
Bestanden	448	200	106	106	11	25
Sehr gut	12	7	3	2	-	-
Gut	52	30	13	7	1	1
Befriedigend	63	29	11	16	1	6
Genügend	321	134	79	81	9	18
Nicht genügend	92	32	23	29	3	5
Gefehlt	17	8	6	3	-	-

Q: STATISTIK AUSTRIA, SRDP Abschlussjahrgang 2018/19 Haupt- und Nebentermine.



Tabelle 116: Ergebnisse nach Kompensationsprüfung aller im schriftlichen Prüfungsgebiet Englisch angetretenen BHS-Schülerinnen und Schüler nach Antrittstermin und BHS-Schulform (in %)

Note	BHS-Schulform					
	Insgesamt	HTL/ HLT	HAK	HLW	HLFS	BAfEP/ BASOP
<b>Insgesamt</b>						
<b>Insgesamt</b>	<b>100,0</b>	<b>100,0</b>	<b>100,0</b>	<b>100,0</b>	<b>100,0</b>	<b>100,0</b>
Bestanden	99,1	99,4	98,7	98,7	99,0	99,4
Sehr gut	16,6	17,2	18,9	15,9	13,5	11,3
Gut	24,7	25,7	24,8	24,2	22,2	20,4
Befriedigend	26,9	27,3	24,1	27,5	27,9	28,3
Genügend	30,9	29,2	31,0	31,1	35,4	39,3
Nicht genügend	0,8	0,5	1,1	1,2	1,0	0,6
Gefehlt	0,1	0,1	0,2	0,0	-	-
<b>Sommertermin</b>						
<b>Insgesamt</b>	<b>100,0</b>	<b>100,0</b>	<b>100,0</b>	<b>100,0</b>	<b>100,0</b>	<b>100,0</b>
Bestanden	96,4	97,1	95,0	95,9	95,6	97,2
Sehr gut	16,9	17,4	19,4	16,2	13,5	11,5
Gut	24,7	25,6	24,8	24,4	22,0	20,6
Befriedigend	26,9	27,3	24,2	27,3	27,7	27,9
Genügend	28,0	26,8	26,6	28,1	32,4	37,2
Nicht genügend	3,4	2,6	4,7	4,0	4,4	2,7
Gefehlt	0,2	0,2	0,3	0,0	-	0,2
<b>Nebentermine</b>						
<b>Insgesamt</b>	<b>100,0</b>	<b>100,0</b>	<b>100,0</b>	<b>100,0</b>	<b>100,0</b>	<b>100,0</b>
Bestanden	80,4	83,3	78,5	76,8	78,6	83,3
Sehr gut	2,2	2,9	2,2	1,4	-	-
Gut	9,3	12,5	9,6	5,1	7,1	3,3
Befriedigend	11,3	12,1	8,1	11,6	7,1	20,0
Genügend	57,6	55,8	58,5	58,7	64,3	60,0
Nicht genügend	16,5	13,3	17,0	21,0	21,4	16,7
Gefehlt	3,1	3,3	4,4	2,2	-	-

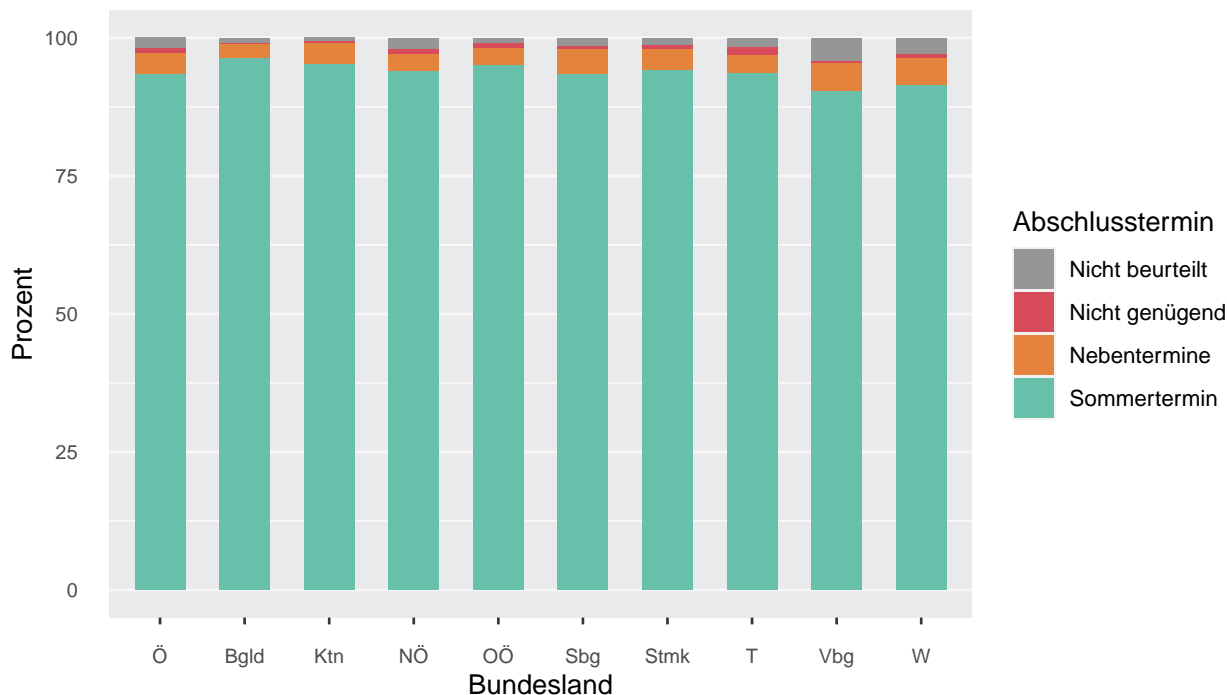
Q: STATISTIK AUSTRIA, SRDP Abschlussjahrgang 2018/19 Haupt- und Nebentermine.

## 7 Ergebnisse der Vorwissenschaftlichen Arbeit (VWA) und der Diplomarbeit (DA)

### 7.1 VWA-Ergebnisse an den AHS

#### 7.1.1 VWA-Ergebnisse an den AHS nach Bundesland

Abbildung 91: Abschluss der VWA nach Bundesland



Q: STATISTIK AUSTRIA, SRDP Abschlussjahrgang 2018/19 Haupt- und Nebentermine.

Tabelle 117: Abschluss der VWA nach Bundesland (absolut)

Abschlussstermin	Bundesland									
	Ö	Bgld	Ktn	NÖ	OÖ	Sbg	Stmk	T	Vbg	W
<b>Insgesamt</b>	<b>17.911</b>	<b>581</b>	<b>1.085</b>	<b>3.114</b>	<b>2.358</b>	<b>1.243</b>	<b>2.555</b>	<b>1.345</b>	<b>800</b>	<b>4.830</b>
Erfolgreich bestanden	17.420	574	1.074	3.023	2.316	1.217	2.501	1.304	763	4.648
Sommertermin	16.718	559	1.033	2.927	2.240	1.161	2.402	1.258	723	4.415
Nebentermine	702	15	41	96	76	56	99	46	40	233
Nicht genügend	164	2	5	33	21	9	23	20	4	47
Nicht beurteilt	327	5	6	58	21	17	31	21	33	135

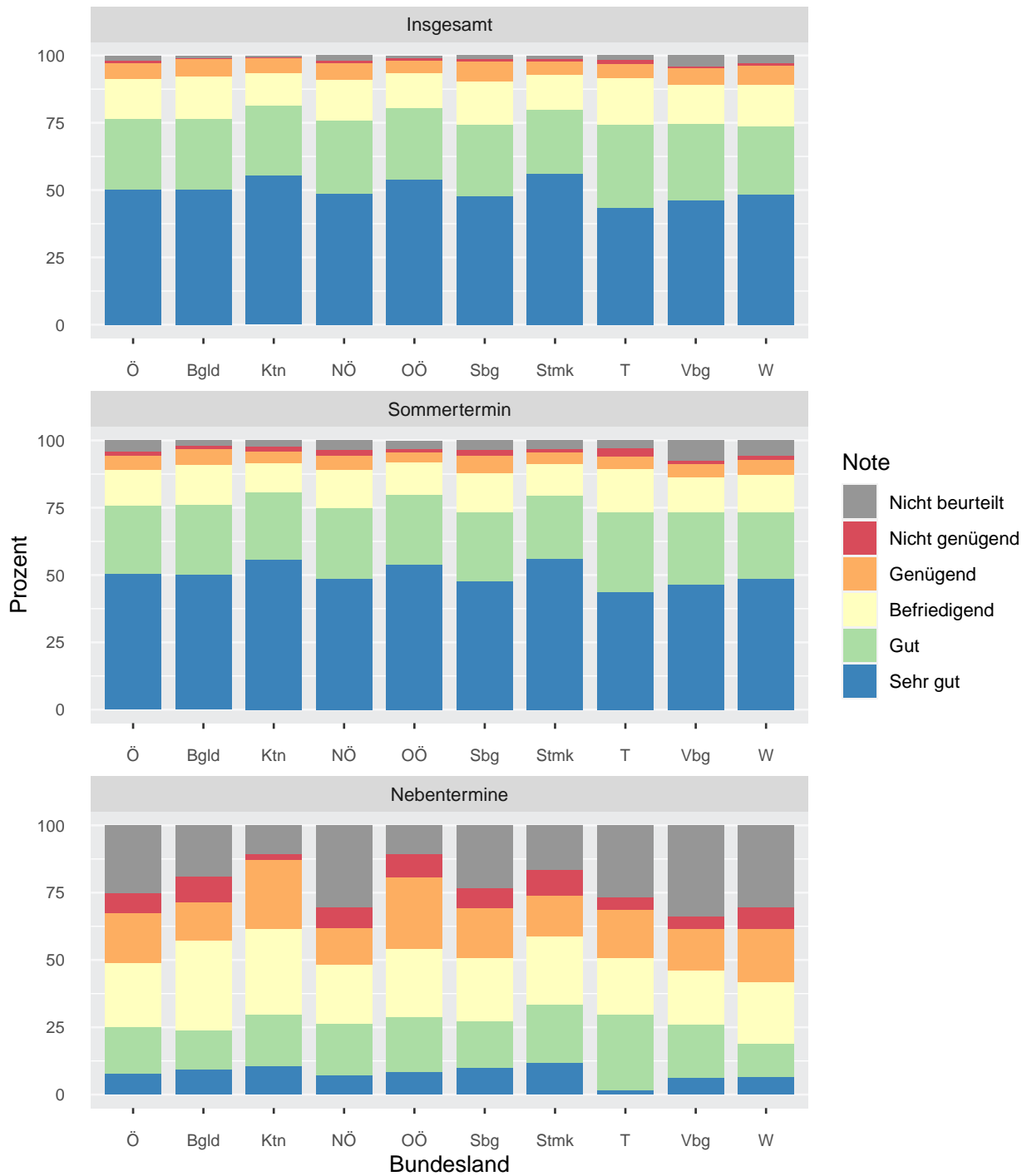
Q: STATISTIK AUSTRIA, SRDP Abschlussjahrgang 2018/19 Haupt- und Nebentermine.

Tabelle 118: Abschluss der VWA nach Bundesland (in %)

Abschlussstermin	Bundesland									
	Ö	Bgld	Ktn	NÖ	OÖ	Sbg	Stmk	T	Vbg	W
<b>Insgesamt</b>	<b>100,0</b>	<b>100,0</b>	<b>100,0</b>	<b>100,0</b>	<b>100,0</b>	<b>100,0</b>	<b>100,0</b>	<b>100,0</b>	<b>100,0</b>	<b>100,0</b>
Erfolgreich bestanden	97,3	98,8	99,0	97,1	98,2	97,9	97,9	97,0	95,4	96,2
Sommertermin	93,3	96,2	95,2	94,0	95,0	93,4	94,0	93,5	90,4	91,4
Nebentermine	3,9	2,6	3,8	3,1	3,2	4,5	3,9	3,4	5,0	4,8
Nicht genügend	0,9	0,3	0,5	1,1	0,9	0,7	0,9	1,5	0,5	1,0
Nicht beurteilt	1,8	0,9	0,6	1,9	0,9	1,4	1,2	1,6	4,1	2,8

Q: STATISTIK AUSTRIA, SRDP Abschlussjahrgang 2018/19 Haupt- und Nebentermine.

Abbildung 92: Vorwissenschaftliche Arbeit-Ergebnisse an den AHS nach Antrittstermin und Bundesland



Q: STATISTIK AUSTRIA, SRDP Abschlussjahrgang 2018/19 Haupt- und Nebentermine.

Tabelle 119: Vorwissenschaftliche Arbeit-Ergebnisse an den AHS nach Antrittstermin und Bundesland (absolut)

Note	Bundesland									
	Ö	Bgld	Ktn	NÖ	OÖ	Sbg	Stmk	T	Vbg	W
<b>Insgesamt</b>										
<b>Insgesamt</b>	<b>17.911</b>	<b>581</b>	<b>1.085</b>	<b>3.114</b>	<b>2.358</b>	<b>1.243</b>	<b>2.555</b>	<b>1.345</b>	<b>800</b>	<b>4.830</b>
Bestanden	17.420	574	1.074	3.023	2.316	1.217	2.501	1.304	763	4.648
Sehr gut	8.999	292	603	1.514	1.276	594	1.431	585	371	2.333
Gut	4.710	152	280	850	621	330	613	416	226	1.222
Befriedigend	2.628	92	131	468	306	198	330	231	115	757
Genügend	1.083	38	60	191	113	95	127	72	51	336
Nicht genügend	164	2	5	33	21	9	23	20	4	47
Nicht beurteilt	327	5	6	58	21	17	31	21	33	135
<b>Sommertermin</b>										
<b>Insgesamt</b>	<b>17.723</b>	<b>577</b>	<b>1.075</b>	<b>3.097</b>	<b>2.344</b>	<b>1.228</b>	<b>2.515</b>	<b>1.339</b>	<b>791</b>	<b>4.757</b>
Bestanden	16.718	559	1.033	2.927	2.240	1.161	2.402	1.258	723	4.415
Sehr gut	8.919	290	598	1.503	1.268	586	1.415	584	367	2.308
Gut	4.527	149	271	820	602	316	584	397	213	1.175
Befriedigend	2.381	85	116	434	282	179	296	217	102	670
Genügend	891	35	48	170	88	80	107	60	41	262
Nicht genügend	291	7	17	60	32	23	35	43	9	65
Nicht beurteilt	714	11	25	110	72	44	78	38	59	277
<b>Nebentermine</b>										
<b>Insgesamt</b>	<b>1.043</b>	<b>21</b>	<b>47</b>	<b>155</b>	<b>94</b>	<b>81</b>	<b>134</b>	<b>67</b>	<b>65</b>	<b>379</b>
Bestanden	702	15	41	96	76	56	99	46	40	233
Sehr gut	80	2	5	11	8	8	16	1	4	25
Gut	183	3	9	30	19	14	29	19	13	47
Befriedigend	247	7	15	34	24	19	34	14	13	87
Genügend	192	3	12	21	25	15	20	12	10	74
Nicht genügend	79	2	1	12	8	6	13	3	3	31
Nicht beurteilt	262	4	5	47	10	19	22	18	22	115

Q: STATISTIK AUSTRIA, SRDP Abschlussjahrgang 2018/19 Haupt- und Nebentermine.

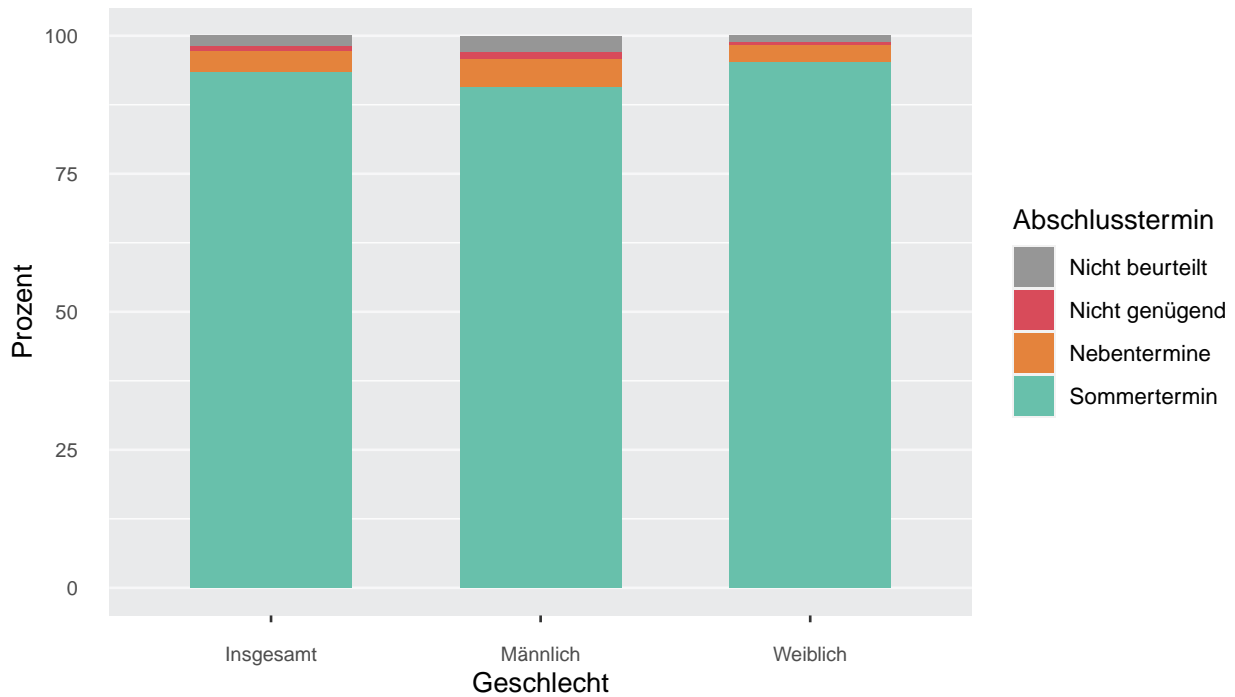
Tabelle 120: Vorwissenschaftliche Arbeit-Ergebnisse an den AHS nach Antrittstermin und Bundesland (in %)

Note	Bundesland									
	Ö	Bgld	Ktn	NÖ	OÖ	Sbg	Stmk	T	Vbg	W
<b>Insgesamt</b>										
<b>Insgesamt</b>	<b>100,0</b>	<b>100,0</b>	<b>100,0</b>	<b>100,0</b>	<b>100,0</b>	<b>100,0</b>	<b>100,0</b>	<b>100,0</b>	<b>100,0</b>	<b>100,0</b>
Bestanden	97,3	98,8	99,0	97,1	98,2	97,9	97,9	97,0	95,4	96,2
Sehr gut	50,2	50,3	55,6	48,6	54,1	47,8	56,0	43,5	46,4	48,3
Gut	26,3	26,2	25,8	27,3	26,3	26,5	24,0	30,9	28,2	25,3
Befriedigend	14,7	15,8	12,1	15,0	13,0	15,9	12,9	17,2	14,4	15,7
Genügend	6,0	6,5	5,5	6,1	4,8	7,6	5,0	5,4	6,4	7,0
Nicht genügend	0,9	0,3	0,5	1,1	0,9	0,7	0,9	1,5	0,5	1,0
Nicht beurteilt	1,8	0,9	0,6	1,9	0,9	1,4	1,2	1,6	4,1	2,8
<b>Sommertermin</b>										
<b>Insgesamt</b>	<b>100,0</b>	<b>100,0</b>	<b>100,0</b>	<b>100,0</b>	<b>100,0</b>	<b>100,0</b>	<b>100,0</b>	<b>100,0</b>	<b>100,0</b>	<b>100,0</b>
Bestanden	94,3	96,9	96,1	94,5	95,6	94,5	95,5	94,0	91,4	92,8
Sehr gut	50,3	50,3	55,6	48,5	54,1	47,7	56,3	43,6	46,4	48,5
Gut	25,5	25,8	25,2	26,5	25,7	25,7	23,2	29,6	26,9	24,7
Befriedigend	13,4	14,7	10,8	14,0	12,0	14,6	11,8	16,2	12,9	14,1
Genügend	5,0	6,1	4,5	5,5	3,8	6,5	4,3	4,5	5,2	5,5
Nicht genügend	1,6	1,2	1,6	1,9	1,4	1,9	1,4	3,2	1,1	1,4
Nicht beurteilt	4,0	1,9	2,3	3,6	3,1	3,6	3,1	2,8	7,5	5,8
<b>Nebentermine</b>										
<b>Insgesamt</b>	<b>100,0</b>	<b>100,0</b>	<b>100,0</b>	<b>100,0</b>	<b>100,0</b>	<b>100,0</b>	<b>100,0</b>	<b>100,0</b>	<b>100,0</b>	<b>100,0</b>
Bestanden	67,3	71,4	87,2	61,9	80,9	69,1	73,9	68,7	61,5	61,5
Sehr gut	7,7	9,5	10,6	7,1	8,5	9,9	11,9	1,5	6,2	6,6
Gut	17,5	14,3	19,1	19,4	20,2	17,3	21,6	28,4	20,0	12,4
Befriedigend	23,7	33,3	31,9	21,9	25,5	23,5	25,4	20,9	20,0	23,0
Genügend	18,4	14,3	25,5	13,5	26,6	18,5	14,9	17,9	15,4	19,5
Nicht genügend	7,6	9,5	2,1	7,7	8,5	7,4	9,7	4,5	4,6	8,2
Nicht beurteilt	25,1	19,0	10,6	30,3	10,6	23,5	16,4	26,9	33,8	30,3

Q: STATISTIK AUSTRIA, SRDP Abschlussjahrgang 2018/19 Haupt- und Nebentermine.

7.1.2 VWA-Ergebnisse an den AHS nach Geschlecht

Abbildung 93: Abschluss der VWA nach Geschlecht



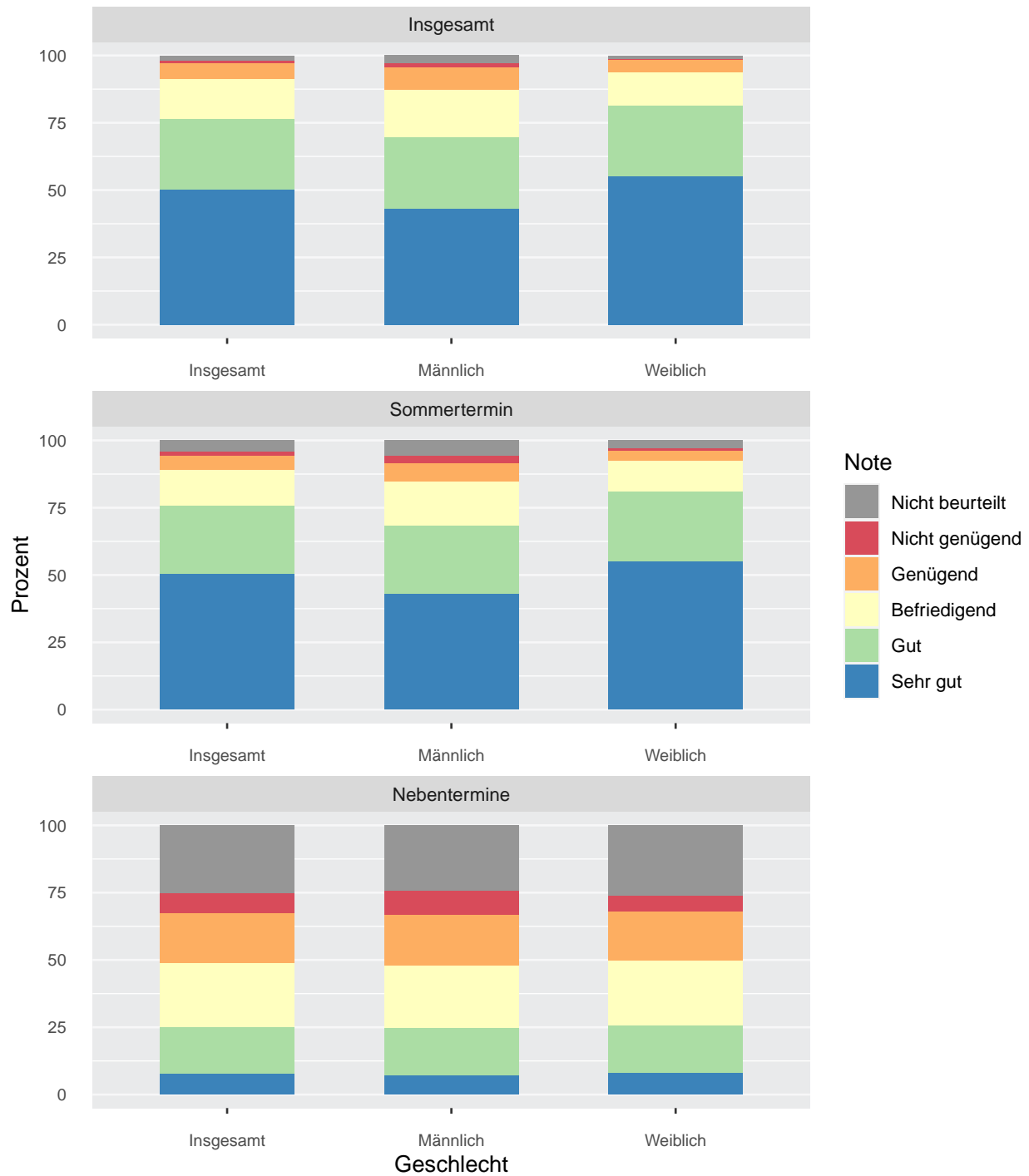
Q: STATISTIK AUSTRIA, SRDP Abschlussjahrgang 2018/19 Haupt- und Nebentermine.

Tabelle 121: Abschluss der VWA nach Geschlecht

Abschlussstermin	Geschlecht					
	Insgesamt		Männlich		Weiblich	
	absolut	in %	absolut	in %	absolut	in %
<b>Insgesamt</b>	<b>17.911</b>	<b>100,0</b>	<b>7.333</b>	<b>100,0</b>	<b>10.578</b>	<b>100,0</b>
Erfolgreich bestanden	17.420	97,3	7.025	95,8	10.395	98,3
Sommertermin	16.718	93,3	6.641	90,6	10.077	95,3
Nebentermine	702	3,9	384	5,2	318	3,0
Nicht genügend	164	0,9	102	1,4	62	0,6
Nicht beurteilt	327	1,8	206	2,8	121	1,1

Q: STATISTIK AUSTRIA, SRDP Abschlussjahrgang 2018/19 Haupt- und Nebentermine.

Abbildung 94: Vorwissenschaftliche Arbeit-Ergebnisse an den AHS nach Antrittstermin und Geschlecht



Q: STATISTIK AUSTRIA, SRDP Abschlussjahrgang 2018/19 Haupt- und Nebentermine.



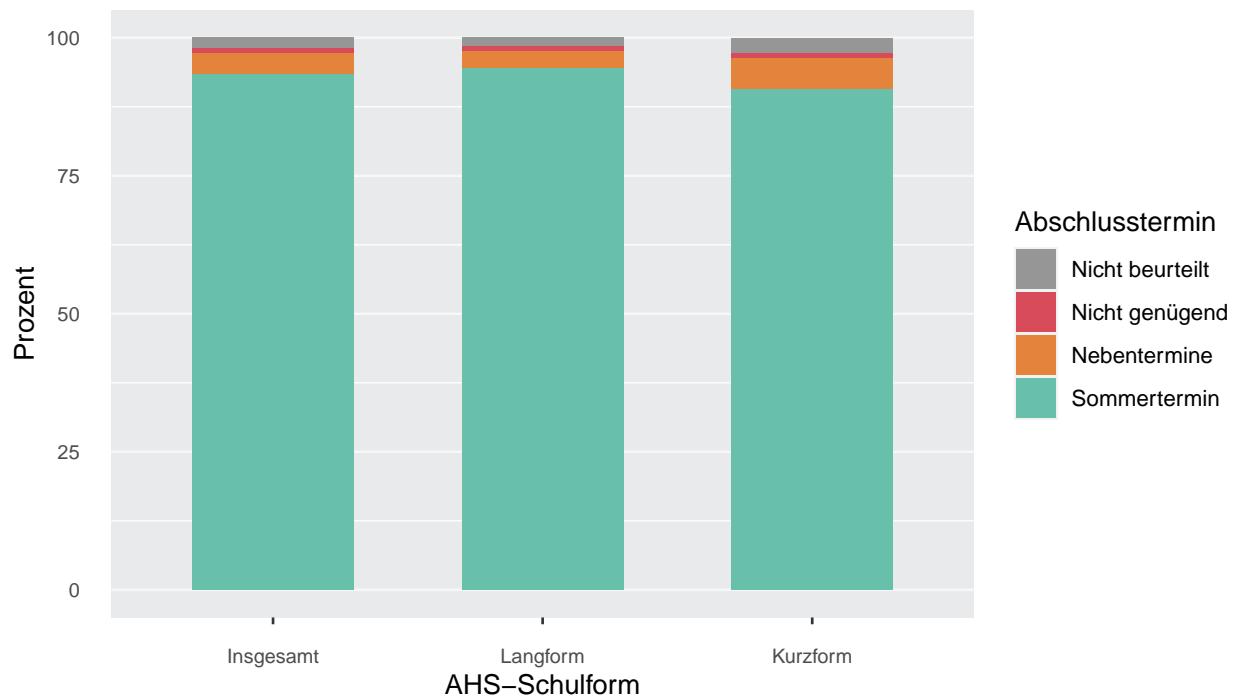
Tabelle 122: Vorwissenschaftliche Arbeit-Ergebnisse an den AHS nach Antrittstermin und Geschlecht

Note	Geschlecht					
	Insgesamt		Männlich		Weiblich	
	absolut	in %	absolut	in %	absolut	in %
	<b>Insgesamt</b>					
<b>Insgesamt</b>	<b>17.911</b>	<b>100,0</b>	<b>7.333</b>	<b>100,0</b>	<b>10.578</b>	<b>100,0</b>
Bestanden	17.420	97,3	7.025	95,8	10.395	98,3
Sehr gut	8.999	50,2	3.167	43,2	5.832	55,1
Gut	4.710	26,3	1.936	26,4	2.774	26,2
Befriedigend	2.628	14,7	1.300	17,7	1.328	12,6
Genügend	1.083	6,0	622	8,5	461	4,4
Nicht genügend	164	0,9	102	1,4	62	0,6
Nicht beurteilt	327	1,8	206	2,8	121	1,1
	<b>Sommertermin</b>					
<b>Insgesamt</b>	<b>17.723</b>	<b>100,0</b>	<b>7.243</b>	<b>100,0</b>	<b>10.480</b>	<b>100,0</b>
Bestanden	16.718	94,3	6.641	91,7	10.077	96,2
Sehr gut	8.919	50,3	3.125	43,1	5.794	55,3
Gut	4.527	25,5	1.836	25,3	2.691	25,7
Befriedigend	2.381	13,4	1.166	16,1	1.215	11,6
Genügend	891	5,0	514	7,1	377	3,6
Nicht genügend	291	1,6	180	2,5	111	1,1
Nicht beurteilt	714	4,0	422	5,8	292	2,8
	<b>Nebentermine</b>					
<b>Insgesamt</b>	<b>1.043</b>	<b>100,0</b>	<b>575</b>	<b>100,0</b>	<b>468</b>	<b>100,0</b>
Bestanden	702	67,3	384	66,8	318	67,9
Sehr gut	80	7,7	42	7,3	38	8,1
Gut	183	17,5	100	17,4	83	17,7
Befriedigend	247	23,7	134	23,3	113	24,1
Genügend	192	18,4	108	18,8	84	17,9
Nicht genügend	79	7,6	51	8,9	28	6,0
Nicht beurteilt	262	25,1	140	24,3	122	26,1

Q: STATISTIK AUSTRIA, SRDP Abschlussjahrgang 2018/19 Haupt- und Nebentermine.

## 7.1.3 VWA-Ergebnisse an den AHS nach AHS-Schulform

Abbildung 95: Abschluss der VWA nach AHS-Schulform



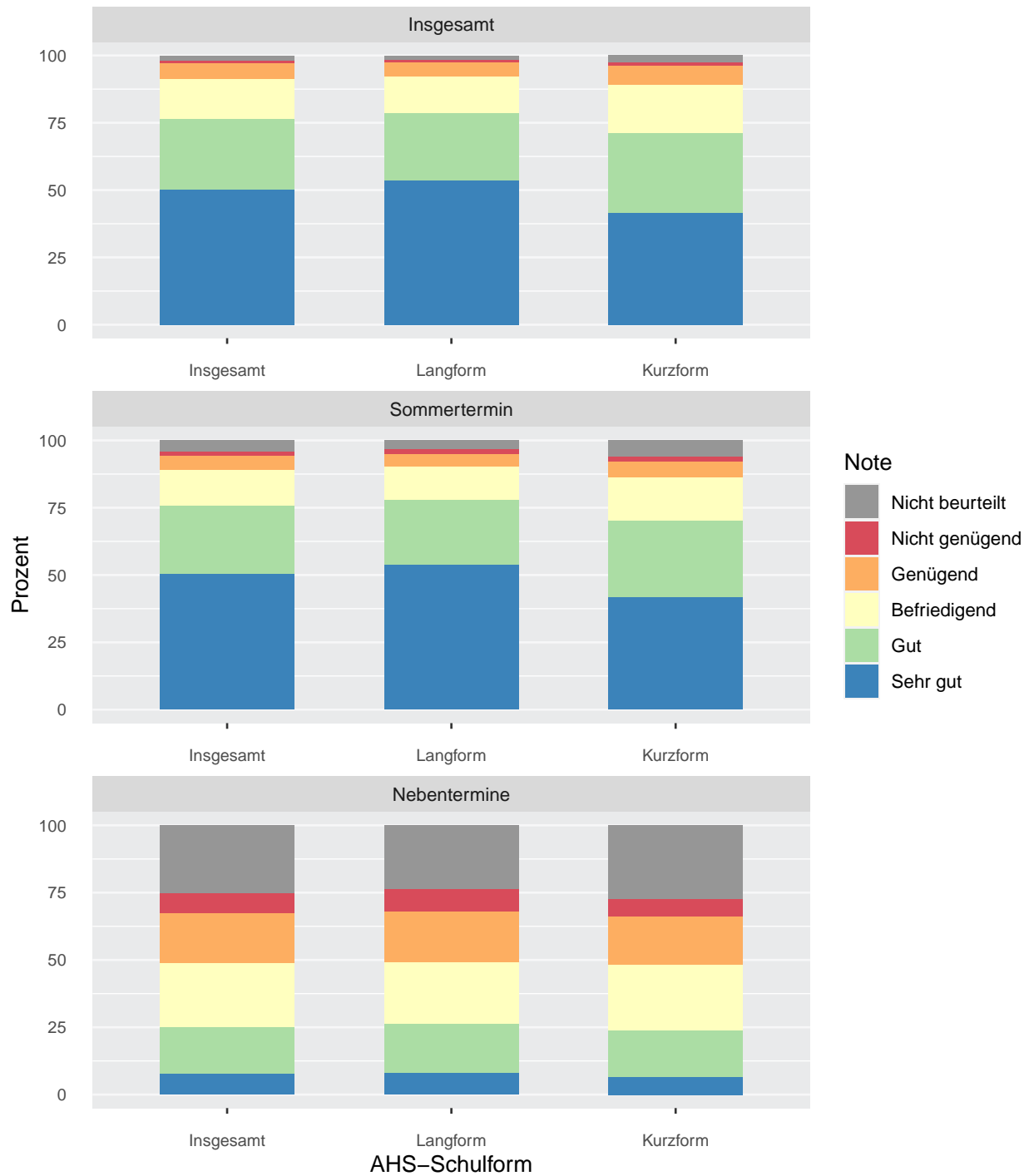
Q: STATISTIK AUSTRIA, SRDP Abschlussjahrgang 2018/19 Haupt- und Nebentermine.

Tabelle 123: Abschluss der VWA nach AHS-Schulform

Abschlussstermin	AHS-Schulform					
	Insgesamt		Langform		Kurzform	
	absolut	in %	absolut	in %	absolut	in %
<b>Insgesamt</b>	<b>17.911</b>	<b>100,0</b>	<b>12.822</b>	<b>100,0</b>	<b>5.089</b>	<b>100,0</b>
Erfolgreich bestanden	17.420	97,3	12.515	97,6	4.905	96,4
Sommertermin	16.718	93,3	12.105	94,4	4.613	90,6
Nebentermine	702	3,9	410	3,2	292	5,7
Nicht genügend	164	0,9	114	0,9	50	1,0
Nicht beurteilt	327	1,8	193	1,5	134	2,6

Q: STATISTIK AUSTRIA, SRDP Abschlussjahrgang 2018/19 Haupt- und Nebentermine.

Abbildung 96: Vorwissenschaftliche Arbeit-Ergebnisse an den AHS nach Antrittstermin und AHS-Schulform



Q: STATISTIK AUSTRIA, SRDP Abschlussjahrgang 2018/19 Haupt- und Nebentermine.

Tabelle 124: Vorwissenschaftliche Arbeit-Ergebnisse an den AHS nach Antrittstermin und AHS-Schulform

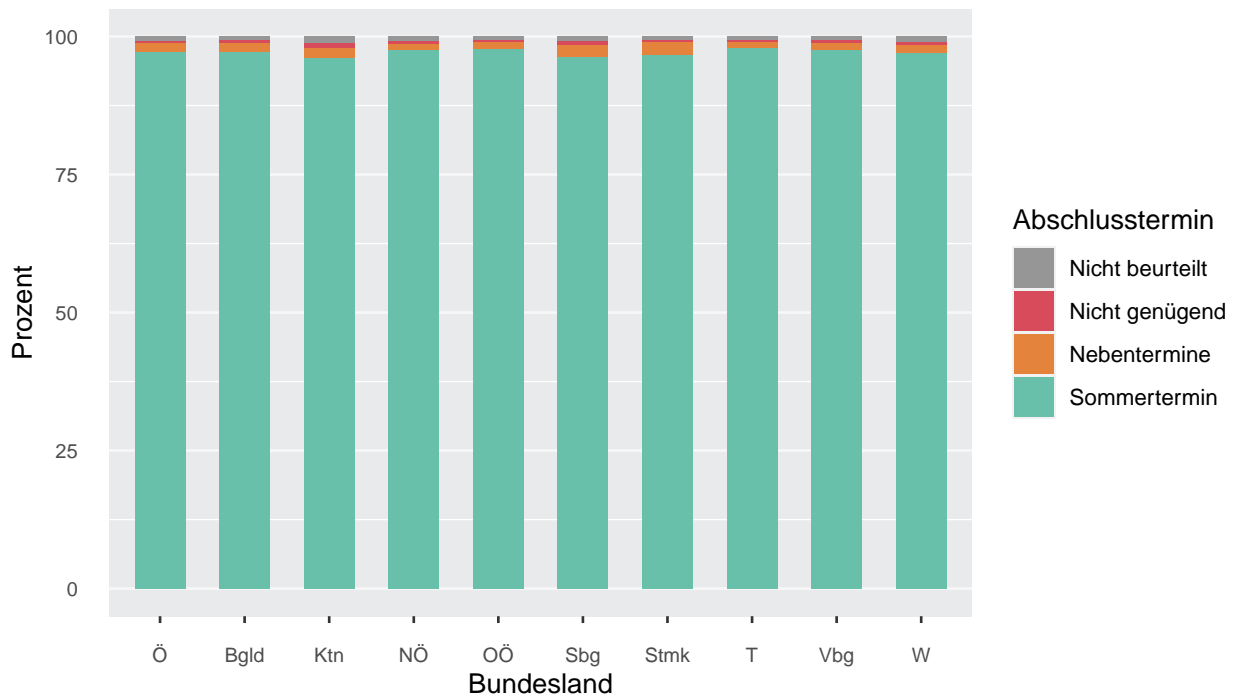
Note	AHS-Schulform					
	Insgesamt		Langform		Kurzform	
	absolut	in %	absolut	in %	absolut	in %
	<b>Insgesamt</b>					
<b>Insgesamt</b>	<b>17.911</b>	<b>100,0</b>	<b>12.822</b>	<b>100,0</b>	<b>5.089</b>	<b>100,0</b>
Bestanden	17.420	97,3	12.515	97,6	4.905	96,4
Sehr gut	8.999	50,2	6.885	53,7	2.114	41,5
Gut	4.710	26,3	3.205	25,0	1.505	29,6
Befriedigend	2.628	14,7	1.718	13,4	910	17,9
Genügend	1.083	6,0	707	5,5	376	7,4
Nicht genügend	164	0,9	114	0,9	50	1,0
Nicht beurteilt	327	1,8	193	1,5	134	2,6
	<b>Sommertermin</b>					
<b>Insgesamt</b>	<b>17.723</b>	<b>100,0</b>	<b>12.725</b>	<b>100,0</b>	<b>4.998</b>	<b>100,0</b>
Bestanden	16.718	94,3	12.105	95,1	4.613	92,3
Sehr gut	8.919	50,3	6.835	53,7	2.084	41,7
Gut	4.527	25,5	3.097	24,3	1.430	28,6
Befriedigend	2.381	13,4	1.579	12,4	802	16,0
Genügend	891	5,0	594	4,7	297	5,9
Nicht genügend	291	1,6	205	1,6	86	1,7
Nicht beurteilt	714	4,0	415	3,3	299	6,0
	<b>Nebentermine</b>					
<b>Insgesamt</b>	<b>1.043</b>	<b>100,0</b>	<b>602</b>	<b>100,0</b>	<b>441</b>	<b>100,0</b>
Bestanden	702	67,3	410	68,1	292	66,2
Sehr gut	80	7,7	50	8,3	30	6,8
Gut	183	17,5	108	17,9	75	17,0
Befriedigend	247	23,7	139	23,1	108	24,5
Genügend	192	18,4	113	18,8	79	17,9
Nicht genügend	79	7,6	50	8,3	29	6,6
Nicht beurteilt	262	25,1	142	23,6	120	27,2

Q: STATISTIK AUSTRIA, SRDP Abschlussjahrgang 2018/19 Haupt- und Nebentermine.

## 7.2 DA-Ergebnisse an den BHS

### 7.2.1 DA-Ergebnisse an den BHS nach Bundesland

Abbildung 97: Abschluss der DA nach Bundesland



Q: STATISTIK AUSTRIA, SRDP Abschlussjahrgang 2018/19 Haupt- und Nebentermine.

Tabelle 125: Abschluss der DA nach Bundesland (absolut)

Abschlussstermin	Bundesland									
	Ö	Bgld	Ktn	NÖ	OÖ	Sbg	Stmk	T	Vbg	W
<b>Insgesamt</b>	<b>21.262</b>	<b>967</b>	<b>1.648</b>	<b>4.074</b>	<b>3.966</b>	<b>1.559</b>	<b>2.562</b>	<b>1.941</b>	<b>1.038</b>	<b>3.507</b>
Erfolgreich bestanden	20.977	955	1.613	4.017	3.925	1.534	2.537	1.920	1.025	3.451
Sommertermin	20.665	940	1.583	3.975	3.872	1.502	2.477	1.901	1.012	3.403
Nebentermine	312	15	30	42	53	32	60	19	13	48
Nicht genügend	115	6	16	22	14	12	10	7	6	22
Nicht beurteilt	170	6	19	35	27	13	15	14	7	34

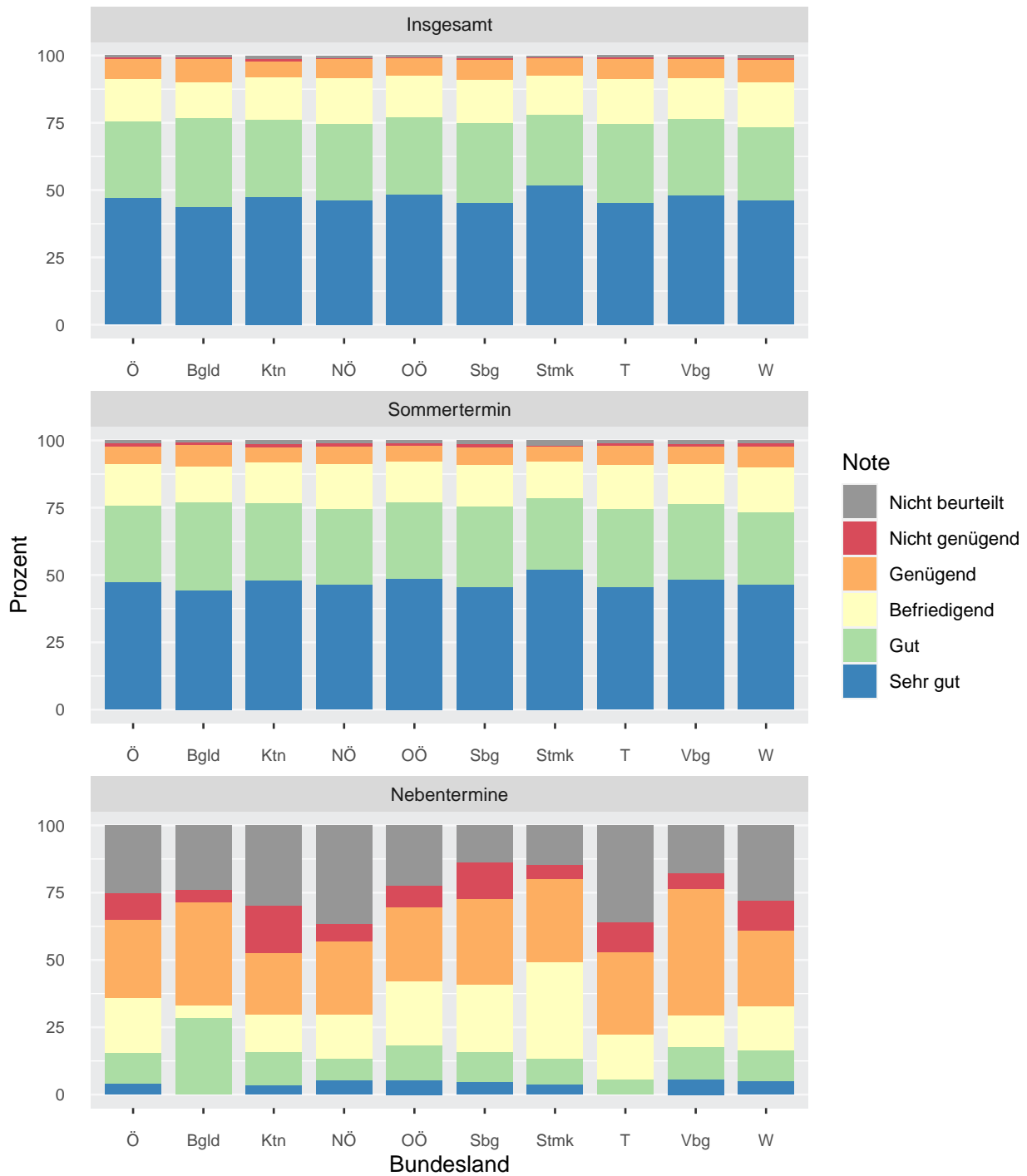
Q: STATISTIK AUSTRIA, SRDP Abschlussjahrgang 2018/19 Haupt- und Nebentermine.

Tabelle 126: Abschluss der DA nach Bundesland (in %)

Abschlussstermin	Bundesland									
	Ö	Bgld	Ktn	NÖ	OÖ	Sbg	Stmk	T	Vbg	W
<b>Insgesamt</b>	<b>100,0</b>	<b>100,0</b>	<b>100,0</b>	<b>100,0</b>	<b>100,0</b>	<b>100,0</b>	<b>100,0</b>	<b>100,0</b>	<b>100,0</b>	<b>100,0</b>
Erfolgreich bestanden	98,7	98,8	97,9	98,6	99,0	98,4	99,0	98,9	98,7	98,4
Sommertermin	97,2	97,2	96,1	97,6	97,6	96,3	96,7	97,9	97,5	97,0
Nebentermine	1,5	1,6	1,8	1,0	1,3	2,1	2,3	1,0	1,3	1,4
Nicht genügend	0,5	0,6	1,0	0,5	0,4	0,8	0,4	0,4	0,6	0,6
Nicht beurteilt	0,8	0,6	1,2	0,9	0,7	0,8	0,6	0,7	0,7	1,0

Q: STATISTIK AUSTRIA, SRDP Abschlussjahrgang 2018/19 Haupt- und Nebentermine.

Abbildung 98: Diplomarbeit-Ergebnisse an den BHS nach Antrittstermin und Bundesland



Q: STATISTIK AUSTRIA, SRDP Abschlussjahrgang 2018/19 Haupt- und Nebentermine.

Tabelle 127: Diplomarbeit-Ergebnisse an den BHS nach Antrittstermin und Bundesland (absolut)

Note	Bundesland									
	Ö	Bgld	Ktn	NÖ	OÖ	Sbg	Stmk	T	Vbg	W
<b>Insgesamt</b>										
<b>Insgesamt</b>	<b>21.262</b>	<b>967</b>	<b>1.648</b>	<b>4.074</b>	<b>3.966</b>	<b>1.559</b>	<b>2.562</b>	<b>1.941</b>	<b>1.038</b>	<b>3.507</b>
Bestanden	20.977	955	1.613	4.017	3.925	1.534	2.537	1.920	1.025	3.451
Sehr gut	10.040	423	781	1.883	1.918	704	1.327	880	500	1.624
Gut	6.045	320	474	1.159	1.138	466	674	571	296	947
Befriedigend	3.379	127	258	690	614	251	373	324	154	588
Genügend	1.513	85	100	285	255	113	163	145	75	292
Nicht genügend	115	6	16	22	14	12	10	7	6	22
Nicht beurteilt	170	6	19	35	27	13	15	14	7	34
<b>Sommertermin</b>										
<b>Insgesamt</b>	<b>21.118</b>	<b>955</b>	<b>1.627</b>	<b>4.059</b>	<b>3.943</b>	<b>1.542</b>	<b>2.535</b>	<b>1.939</b>	<b>1.036</b>	<b>3.482</b>
Bestanden	20.665	940	1.583	3.975	3.872	1.502	2.477	1.901	1.012	3.403
Sehr gut	10.020	423	779	1.879	1.914	702	1.324	880	499	1.620
Gut	5.991	314	467	1.153	1.128	461	667	569	294	938
Befriedigend	3.281	126	250	678	596	240	346	318	152	575
Genügend	1.373	77	87	265	234	99	140	134	67	270
Nicht genügend	198	8	23	43	30	19	11	17	9	38
Nicht beurteilt	255	7	21	41	41	21	47	21	15	41
<b>Nebentermine</b>										
<b>Insgesamt</b>	<b>479</b>	<b>21</b>	<b>57</b>	<b>74</b>	<b>76</b>	<b>44</b>	<b>75</b>	<b>36</b>	<b>17</b>	<b>79</b>
Bestanden	312	15	30	42	53	32	60	19	13	48
Sehr gut	20	-	2	4	4	2	3	-	1	4
Gut	54	6	7	6	10	5	7	2	2	9
Befriedigend	98	1	8	12	18	11	27	6	2	13
Genügend	140	8	13	20	21	14	23	11	8	22
Nicht genügend	46	1	10	5	6	6	4	4	1	9
Nicht beurteilt	121	5	17	27	17	6	11	13	3	22

Q: STATISTIK AUSTRIA, SRDP Abschlussjahrgang 2018/19 Haupt- und Nebentermine.

Tabelle 128: Diplomarbeit-Ergebnisse an den BHS nach Antrittstermin und Bundesland (in %)

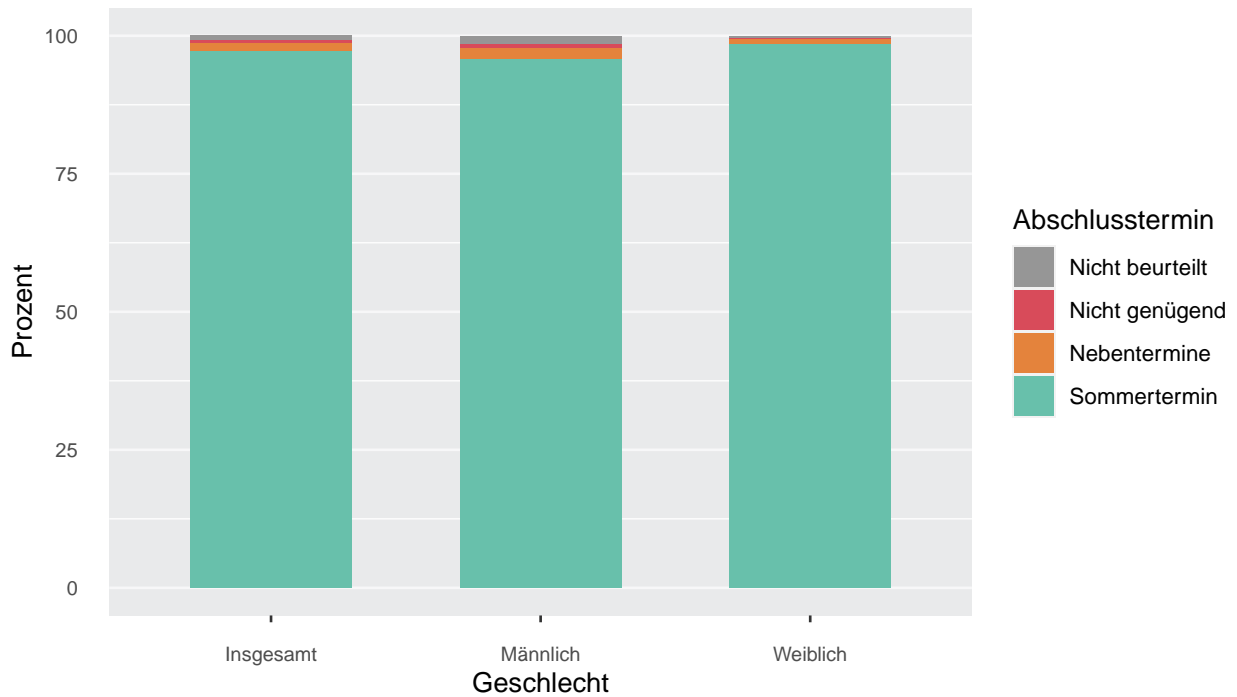
Note	Bundesland									
	Ö	Bgld	Ktn	NÖ	OÖ	Sbg	Stmk	T	Vbg	W
<b>Insgesamt</b>										
<b>Insgesamt</b>	<b>100,0</b>	<b>100,0</b>	<b>100,0</b>	<b>100,0</b>	<b>100,0</b>	<b>100,0</b>	<b>100,0</b>	<b>100,0</b>	<b>100,0</b>	<b>100,0</b>
Bestanden	98,7	98,8	97,9	98,6	99,0	98,4	99,0	98,9	98,7	98,4
Sehr gut	47,2	43,7	47,4	46,2	48,4	45,2	51,8	45,3	48,2	46,3
Gut	28,4	33,1	28,8	28,4	28,7	29,9	26,3	29,4	28,5	27,0
Befriedigend	15,9	13,1	15,7	16,9	15,5	16,1	14,6	16,7	14,8	16,8
Genügend	7,1	8,8	6,1	7,0	6,4	7,2	6,4	7,5	7,2	8,3
Nicht genügend	0,5	0,6	1,0	0,5	0,4	0,8	0,4	0,4	0,6	0,6
Nicht beurteilt	0,8	0,6	1,2	0,9	0,7	0,8	0,6	0,7	0,7	1,0
<b>Sommertermin</b>										
<b>Insgesamt</b>	<b>100,0</b>	<b>100,0</b>	<b>100,0</b>	<b>100,0</b>	<b>100,0</b>	<b>100,0</b>	<b>100,0</b>	<b>100,0</b>	<b>100,0</b>	<b>100,0</b>
Bestanden	97,9	98,4	97,3	97,9	98,2	97,4	97,7	98,0	97,7	97,7
Sehr gut	47,4	44,3	47,9	46,3	48,5	45,5	52,2	45,4	48,2	46,5
Gut	28,4	32,9	28,7	28,4	28,6	29,9	26,3	29,3	28,4	26,9
Befriedigend	15,5	13,2	15,4	16,7	15,1	15,6	13,6	16,4	14,7	16,5
Genügend	6,5	8,1	5,3	6,5	5,9	6,4	5,5	6,9	6,5	7,8
Nicht genügend	0,9	0,8	1,4	1,1	0,8	1,2	0,4	0,9	0,9	1,1
Nicht beurteilt	1,2	0,7	1,3	1,0	1,0	1,4	1,9	1,1	1,4	1,2
<b>Nebentermine</b>										
<b>Insgesamt</b>	<b>100,0</b>	<b>100,0</b>	<b>100,0</b>	<b>100,0</b>	<b>100,0</b>	<b>100,0</b>	<b>100,0</b>	<b>100,0</b>	<b>100,0</b>	<b>100,0</b>
Bestanden	65,1	71,4	52,6	56,8	69,7	72,7	80,0	52,8	76,5	60,8
Sehr gut	4,2	-	3,5	5,4	5,3	4,5	4,0	-	5,9	5,1
Gut	11,3	28,6	12,3	8,1	13,2	11,4	9,3	5,6	11,8	11,4
Befriedigend	20,5	4,8	14,0	16,2	23,7	25,0	36,0	16,7	11,8	16,5
Genügend	29,2	38,1	22,8	27,0	27,6	31,8	30,7	30,6	47,1	27,8
Nicht genügend	9,6	4,8	17,5	6,8	7,9	13,6	5,3	11,1	5,9	11,4
Nicht beurteilt	25,3	23,8	29,8	36,5	22,4	13,6	14,7	36,1	17,6	27,8

Q: STATISTIK AUSTRIA, SRDP Abschlussjahrgang 2018/19 Haupt- und Nebentermine.



7.2.2 DA-Ergebnisse an den BHS nach Geschlecht

Abbildung 99: Abschluss der DA nach Geschlecht



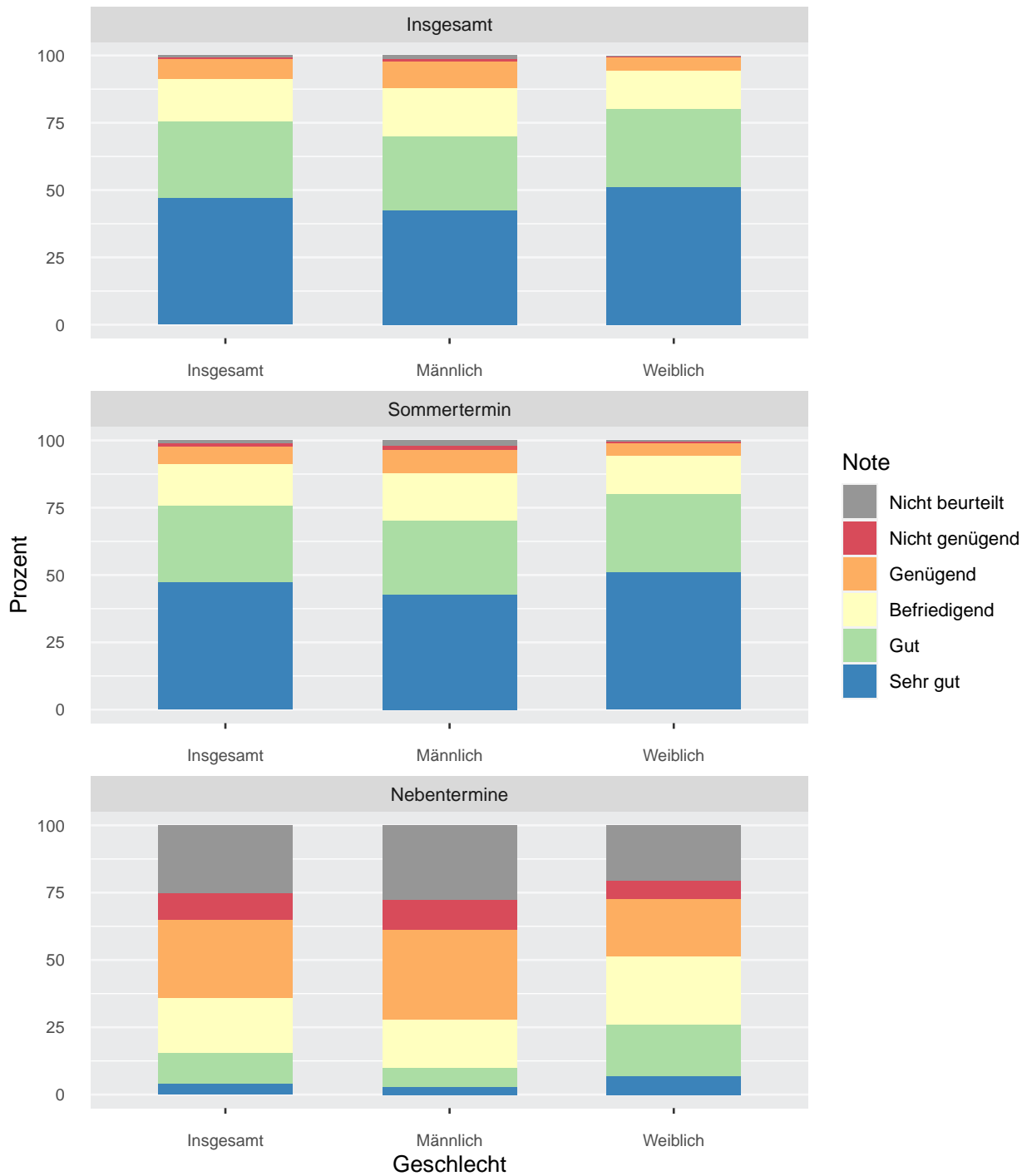
Q: STATISTIK AUSTRIA, SRDP Abschlussjahrgang 2018/19 Haupt- und Nebentermine.

Tabelle 129: Abschluss der DA nach Geschlecht

Abschlussstermin	Geschlecht					
	Insgesamt		Männlich		Weiblich	
	absolut	in %	absolut	in %	absolut	in %
<b>Insgesamt</b>	<b>21.262</b>	<b>100,0</b>	<b>9.484</b>	<b>100,0</b>	<b>11.778</b>	<b>100,0</b>
Erfolgreich bestanden	20.977	98,7	9.274	97,8	11.703	99,4
Sommertermin	20.665	97,2	9.079	95,7	11.586	98,4
Nebentermine	312	1,5	195	2,1	117	1,0
Nicht genügend	115	0,5	76	0,8	39	0,3
Nicht beurteilt	170	0,8	134	1,4	36	0,3

Q: STATISTIK AUSTRIA, SRDP Abschlussjahrgang 2018/19 Haupt- und Nebentermine.

Abbildung 100: Diplomarbeit-Ergebnisse an den BHS nach Antrittstermin und Geschlecht



Q: STATISTIK AUSTRIA, SRDP Abschlussjahrgang 2018/19 Haupt- und Nebentermine.

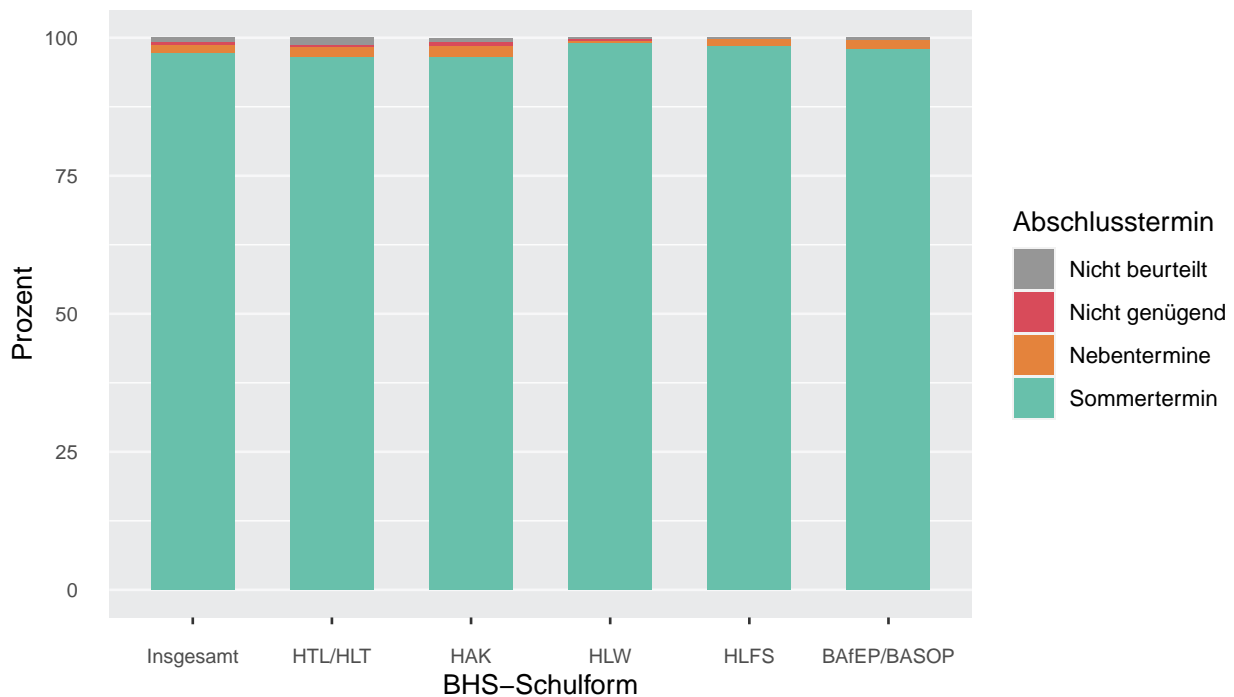
Tabelle 130: Diplomarbeit-Ergebnisse an den BHS nach Antrittstermin und Geschlecht

Note	Geschlecht					
	Insgesamt		Männlich		Weiblich	
	absolut	in %	absolut	in %	absolut	in %
<b>Insgesamt</b>						
<b>Insgesamt</b>	<b>21.262</b>	<b>100,0</b>	<b>9.484</b>	<b>100,0</b>	<b>11.778</b>	<b>100,0</b>
Bestanden	20.977	98,7	9.274	97,8	11.703	99,4
Sehr gut	10.040	47,2	4.026	42,5	6.014	51,1
Gut	6.045	28,4	2.608	27,5	3.437	29,2
Befriedigend	3.379	15,9	1.701	17,9	1.678	14,2
Genügend	1.513	7,1	939	9,9	574	4,9
Nicht genügend	115	0,5	76	0,8	39	0,3
Nicht beurteilt	170	0,8	134	1,4	36	0,3
<b>Sommertermin</b>						
<b>Insgesamt</b>	<b>21.118</b>	<b>100,0</b>	<b>9.402</b>	<b>100,0</b>	<b>11.716</b>	<b>100,0</b>
Bestanden	20.665	97,9	9.079	96,6	11.586	98,9
Sehr gut	10.020	47,4	4.017	42,7	6.003	51,2
Gut	5.991	28,4	2.585	27,5	3.406	29,1
Befriedigend	3.281	15,5	1.644	17,5	1.637	14,0
Genügend	1.373	6,5	833	8,9	540	4,6
Nicht genügend	198	0,9	134	1,4	64	0,5
Nicht beurteilt	255	1,2	189	2,0	66	0,6
<b>Nebentermine</b>						
<b>Insgesamt</b>	<b>479</b>	<b>100,0</b>	<b>318</b>	<b>100,0</b>	<b>161</b>	<b>100,0</b>
Bestanden	312	65,1	195	61,3	117	72,7
Sehr gut	20	4,2	9	2,8	11	6,8
Gut	54	11,3	23	7,2	31	19,3
Befriedigend	98	20,5	57	17,9	41	25,5
Genügend	140	29,2	106	33,3	34	21,1
Nicht genügend	46	9,6	35	11,0	11	6,8
Nicht beurteilt	121	25,3	88	27,7	33	20,5

Q: STATISTIK AUSTRIA, SRDP Abschlussjahrgang 2018/19 Haupt- und Nebentermine.

## 7.2.3 DA-Ergebnisse an den BHS nach BHS-Schulform

Abbildung 101: Abschluss der DA nach BHS-Schulform



Q: STATISTIK AUSTRIA, SRDP Abschlussjahrgang 2018/19 Haupt- und Nebentermine.

Tabelle 131: Abschluss der DA nach BHS-Schulform (absolut)

Abschlussstermin	BHS-Schulform					
	Insgesamt	HTL/ HLT	HAK	HLW	HLFS	BAfEP/ BASOP
<b>Insgesamt</b>	<b>21.262</b>	<b>9.047</b>	<b>5.187</b>	<b>4.654</b>	<b>792</b>	<b>1.582</b>
Erfolgreich bestanden	20.977	8.882	5.104	4.626	790	1.575
Sommertermin	20.665	8.730	5.004	4.603	779	1.549
Nebentermine	312	152	100	23	11	26
Nicht genügend	115	49	49	16	-	1
Nicht beurteilt	170	116	34	12	2	6

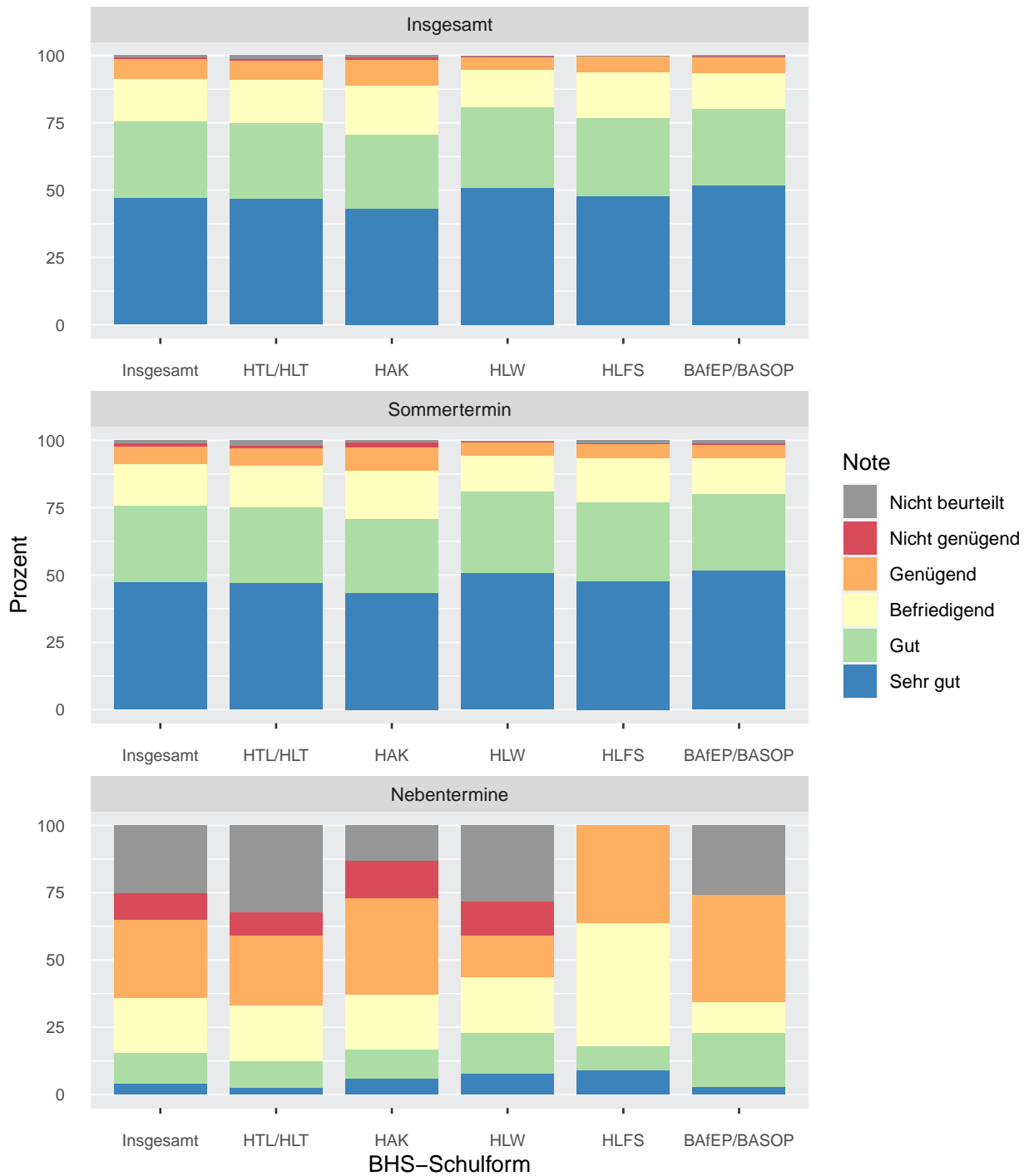
Q: STATISTIK AUSTRIA, SRDP Abschlussjahrgang 2018/19 Haupt- und Nebentermine.

Tabelle 132: Abschluss der DA nach BHS-Schulform (in %)

Abschlussstermin	BHS-Schulform					
	Insgesamt	HTL/ HLT	HAK	HLW	HLFS	BAfEP/ BASOP
<b>Insgesamt</b>	<b>100,0</b>	<b>100,0</b>	<b>100,0</b>	<b>100,0</b>	<b>100,0</b>	<b>100,0</b>
Erfolgreich bestanden	98,7	98,2	98,4	99,4	99,7	99,6
Sommertermin	97,2	96,5	96,5	98,9	98,4	97,9
Nebentermine	1,5	1,7	1,9	0,5	1,4	1,6
Nicht genügend	0,5	0,5	0,9	0,3	-	0,1
Nicht beurteilt	0,8	1,3	0,7	0,3	0,3	0,4

Q: STATISTIK AUSTRIA, SRDP Abschlussjahrgang 2018/19 Haupt- und Nebentermine.

Abbildung 102: Diplomarbeit-Ergebnisse an den BHS nach Antrittstermin und BHS-Schulform



Q: STATISTIK AUSTRIA, SRDP Abschlussjahrgang 2018/19 Haupt- und Nebentermine.

Tabelle 133: Diplomarbeit-Ergebnisse an den BHS nach Antrittstermin und BHS-Schulform (absolut)

Note	BHS-Schulform					
	Insgesamt	HTL/ HLT	HAK	HLW	HLFS	BAfEP/ BASOP
<b>Insgesamt</b>						
<b>Insgesamt</b>	<b>21.262</b>	<b>9.047</b>	<b>5.187</b>	<b>4.654</b>	<b>792</b>	<b>1.582</b>
Bestanden	20.977	8.882	5.104	4.626	790	1.575
Sehr gut	10.040	4.245	2.235	2.366	377	817
Gut	6.045	2.535	1.423	1.402	232	453
Befriedigend	3.379	1.437	961	635	134	212
Genügend	1.513	665	485	223	47	93
Nicht genügend	115	49	49	16	-	1
Nicht beurteilt	170	116	34	12	2	6
<b>Sommertermin</b>						
<b>Insgesamt</b>	<b>21.118</b>	<b>8.980</b>	<b>5.136</b>	<b>4.639</b>	<b>789</b>	<b>1.574</b>
Bestanden	20.665	8.730	5.004	4.603	779	1.549
Sehr gut	10.020	4.238	2.227	2.363	376	816
Gut	5.991	2.510	1.408	1.396	231	446
Befriedigend	3.281	1.384	933	627	129	208
Genügend	1.373	598	436	217	43	79
Nicht genügend	198	74	93	22	1	8
Nicht beurteilt	255	176	39	14	9	17
<b>Nebentermine</b>						
<b>Insgesamt</b>	<b>479</b>	<b>257</b>	<b>137</b>	<b>39</b>	<b>11</b>	<b>35</b>
Bestanden	312	152	100	23	11	26
Sehr gut	20	7	8	3	1	1
Gut	54	25	15	6	1	7
Befriedigend	98	53	28	8	5	4
Genügend	140	67	49	6	4	14
Nicht genügend	46	22	19	5	-	-
Nicht beurteilt	121	83	18	11	-	9

Q: STATISTIK AUSTRIA, SRDP Abschlussjahrgang 2018/19 Haupt- und Nebentermine.

Tabelle 134: Diplomarbeit-Ergebnisse an den BHS nach Antrittstermin und BHS-Schulform (in %)

Note	BHS-Schulform					
	Insgesamt	HTL/ HLT	HAK	HLW	HLFS	BAfEP/ BASOP
<b>Insgesamt</b>						
<b>Insgesamt</b>	<b>100,0</b>	<b>100,0</b>	<b>100,0</b>	<b>100,0</b>	<b>100,0</b>	<b>100,0</b>
Bestanden	98,7	98,2	98,4	99,4	99,7	99,6
Sehr gut	47,2	46,9	43,1	50,8	47,6	51,6
Gut	28,4	28,0	27,4	30,1	29,3	28,6
Befriedigend	15,9	15,9	18,5	13,6	16,9	13,4
Genügend	7,1	7,4	9,4	4,8	5,9	5,9
Nicht genügend	0,5	0,5	0,9	0,3	-	0,1
Nicht beurteilt	0,8	1,3	0,7	0,3	0,3	0,4
<b>Sommertermin</b>						
<b>Insgesamt</b>	<b>100,0</b>	<b>100,0</b>	<b>100,0</b>	<b>100,0</b>	<b>100,0</b>	<b>100,0</b>
Bestanden	97,9	97,2	97,4	99,2	98,7	98,4
Sehr gut	47,4	47,2	43,4	50,9	47,7	51,8
Gut	28,4	28,0	27,4	30,1	29,3	28,3
Befriedigend	15,5	15,4	18,2	13,5	16,3	13,2
Genügend	6,5	6,7	8,5	4,7	5,4	5,0
Nicht genügend	0,9	0,8	1,8	0,5	0,1	0,5
Nicht beurteilt	1,2	2,0	0,8	0,3	1,1	1,1
<b>Nebentermine</b>						
<b>Insgesamt</b>	<b>100,0</b>	<b>100,0</b>	<b>100,0</b>	<b>100,0</b>	<b>100,0</b>	<b>100,0</b>
Bestanden	65,1	59,1	73,0	59,0	100,0	74,3
Sehr gut	4,2	2,7	5,8	7,7	9,1	2,9
Gut	11,3	9,7	10,9	15,4	9,1	20,0
Befriedigend	20,5	20,6	20,4	20,5	45,5	11,4
Genügend	29,2	26,1	35,8	15,4	36,4	40,0
Nicht genügend	9,6	8,6	13,9	12,8	-	-
Nicht beurteilt	25,3	32,3	13,1	28,2	-	25,7

Q: STATISTIK AUSTRIA, SRDP Abschlussjahrgang 2018/19 Haupt- und Nebentermine.



## 8 Meistbelegte mündliche Prüfungsgebiete

Tabelle 135: Die acht meist gewählten mündlichen Prüfungsgebiete an AHS

Schulform	Rang	Fachbezeichnung	Anzahl
Insgesamt	1	Englisch	9.159
	2	Psychologie und Philosophie	4.693
	3	Biologie und Umweltkunde	4.053
	4	Geografie und Wirtschaftskunde	2.945
	5	Geschichte und Sozialkunde/Politische Bildung	2.774
	6	Chemie	2.548
	7	Mathematik	2.172
	8	Religion	1.760
			Sonstige schulautonome Gegenstände
Kurzform	1	Englisch	2.247
	2	Psychologie und Philosophie	1.358
	3	Biologie und Umweltkunde	1.202
	4	Geografie und Wirtschaftskunde	869
	5	Geschichte und Sozialkunde/Politische Bildung	809
	6	Sportkunde	737
	7	Chemie	688
	8	Religion	590
			Sonstige schulautonome Gegenstände
Langform	1	Englisch	6.912
	2	Psychologie und Philosophie	3.335
	3	Biologie und Umweltkunde	2.851
	4	Geografie und Wirtschaftskunde	2.076
	5	Geschichte und Sozialkunde/Politische Bildung	1.965
	6	Chemie	1.860
	7	Mathematik	1.650
	8	Latein	1.373
			Sonstige schulautonome Gegenstände

Q: STATISTIK AUSTRIA, SRDP Abschlussjahrgang 2018/19 Haupt- und Nebentermine. Mehrfachantritte werden nur einfach gezählt.

Tabelle 136: Die acht meist gewählten mündlichen Prüfungsgebiete an BHS

Schulform	Rang	Fachbezeichnung	Anzahl
BAfEP/BASOP	1	Englisch	935
	2	Biologie und Umweltkunde	340
	3	Geografie und Wirtschaftskunde	268
	4	Angewandte Mathematik	239
	5	Didaktik	213
	6	Physik	154
	7	Musikerziehung	145
	8	Chemie	110
			Sonstige schulautonome Gegenstände
HAK	1	Betriebswirtschaftliches Kolloquium	4.712
	2	Englisch	2.979
	3	Politische Bildung und Recht	1.448
	4	Wirtschaftsinformatik	591
	5	Angewandte Mathematik	527
	6	Volkswirtschaft	502
	7	Geschichte und Internationale Wirtschafts- und Kulturräume	467
	8	Geografie und Internationale Wirtschafts- und Kulturräume	462
			Sonstige schulautonome Gegenstände
HLFS	1	Englisch	491
	2	Komplementärfach	415
	3	Geschichte und Sozialkunde/Politische Bildung	218
	4	Kultur und gesellschaftliche Reflexion	53
	5	Religion	44
	6	Spanisch	32
	7	Angewandte Mathematik	29
	8	Italienisch	22
			Sonstige schulautonome Gegenstände
HLW	1	Englisch	1.782
	2	Angewandte Mathematik	1.387
	3	Psychologie und Philosophie	672
	4	Geschichte und Sozialkunde/Politische Bildung	350
	5	Politische Bildung und Recht	311
	6	Betriebs- und Volkswirtschaft	254
	7	Religion	227
	8	Spanisch	225
			Sonstige schulautonome Gegenstände
HTL/HLT	1	Englisch	4.287
	2	Geografie, Geschichte und politische Bildung	1.398
	3	Naturwissenschaften	1.366
	4	Wirtschaft und Recht	1.253
	5	Religion	760
	6	Geschichte und Sozialkunde/Politische Bildung	660
	7	Deutsch	437
	8	Angewandte Mathematik	328
			Sonstige schulautonome Gegenstände
Insgesamt	1	Englisch	10.474
	2	Betriebswirtschaftliches Kolloquium	4.712
	3	Angewandte Mathematik	2.510
	4	Naturwissenschaften	1.959
	5	Politische Bildung und Recht	1.873
	6	Religion	1.404
	7	Geografie, Geschichte und politische Bildung	1.398
	8	Geschichte und Sozialkunde/Politische Bildung	1.318
			Sonstige schulautonome Gegenstände

Q: STATISTIK AUSTRIA, SRDP Abschlussjahrgang 2018/19 Haupt- und Nebentermine. Mehrfachantritte werden nur einfach gezählt.

## 9 Anhang

### 9.1 Erhebungsformulare für AHS im Sommertermin

Erhebung der Ergebnisse der stand. Reifeprüfung des Haupttermins im Mai/Juni Erhebungsformular für Schulen ohne Möglichkeit zum sRDP-Datenexport aus SOKRATES Bund								
Schulkennzahl:		<= Bitte tragen Sie hier Ihre Schulkennzahl ein!						
KandidatInnen aus Schulformen des Gymnasiums								
Gesamtbeurteilungen	Geschlecht	Anzahl der KandidatInnen aus den Maturaklassen			davon Anzahl der KandidatInnen nach dem Gesamtkalkül			
		im Haupttermin nicht zugelassen	im Haupttermin zugelassen	im Haupttermin angetreten	mit ausgezeichnetem Erfolg bestanden	mit gutem Erfolg bestanden	bestanden	nicht bestanden
<b>Haupttermin</b>	weiblich							
	männlich							
	zusammen	-	-	-	-	-	-	-
Vorwissenschaftliche Arbeit (VWA) und standardisierte Klausurfächer		Anzahl der KandidatInnen mit der Beurteilung . . . . . in den einzelnen Klausurfächern (soweit sie zu diesen angetreten sind und beurteilt wurden) bzw. der VWA						
VWA		Sehr gut	Gut	Befriedigend	Genügend	Nicht genügend	nicht beurteilt*	zusammen
weiblich								-
männlich								-
Deutsch inkl. Volksgruppensprache	schriftlich (vor Komp.)	weiblich						-
	allf. Komp.	männlich						-
		weiblich						-
	schriftlich (nach allf. Komp.)	männlich						-
weiblich							-	
Mathematik	schriftlich (vor Komp.)	weiblich						-
	allf. Komp.	männlich						-
		weiblich						-
	schriftlich (nach allf. Komp.)	männlich						-
weiblich							-	
Englisch (8-jährig)	schriftlich (vor Komp.)	weiblich						-
	allf. Komp.	männlich						-
		weiblich						-
	schriftlich (nach allf. Komp.)	männlich						-
weiblich							-	

Prüfungsgebiete:

- Deutsch inkl. Volksgruppensprache
- Mathematik
- Englisch 8-jährig
- Französisch 4-jährig
- Französisch 6-jährig
- Spanisch 4-jährig
- Italienisch 6-jährig
- Latein 4-jährig
- Latein 6-jährig

Schulformen:

- Gymnasium
- Realgymnasium
- Wirtschaftskundl. Gymnasium
- Oberstufenrealgymnasium

9.2 Erhebungsformulare für BHS im Sommertermin

Erhebung der Ergebnisse der stand. Reife- und Diplomprüfung des Haupttermin Mai/Juni									
Erhebungsformular für Schulen ohne Möglichkeit zum sRDP-Datenexport aus SOKRATES Bund									
Schulkennzahl:		<= Bitte tragen Sie hier Ihre Schulkennzahl ein!							
KandidatInnen aus Schulformen der HTL									
Gesamtbeurteilungen	Geschlecht	Anzahl der KandidatInnen aus den Maturaklassen			davon Anzahl der KandidatInnen nach dem Gesamtkalkül				
		im Haupttermin nicht zugelassen	im Haupttermin zugelassen	im Haupttermin angetreten	mit ausgezeichnetem Erfolg bestanden	mit gutem Erfolg bestanden	bestanden	nicht bestanden	
<b>Haupttermin</b>	weiblich								
	männlich								
	zusammen	-	-	-	-	-	-	-	
Diplomarbeit und standardisierte Klausurfächer		Geschlecht	Anzahl der KandidatInnen mit der Beurteilung . . . . . in den einzelnen Klausurfächern (soweit sie zu diesen angetreten sind und beurteilt wurden) bzw. der Diplomarbeit						
Diplomarbeit			Sehr gut	Gut	Befriedigend	Genügend	Nicht genügend	nicht beurteilt*	zusammen
Deutsch	schriftlich (vor Komp.)	weiblich							-
		männlich							-
	allf. Komp.	weiblich							-
		männlich							-
	schriftlich (nach allf. Komp.)	weiblich							-
		männlich							-
Angewandte Mathematik	schriftlich (vor Komp.)	weiblich							-
		männlich							-
	allf. Komp.	weiblich							-
		männlich							-
	schriftlich (nach allf. Komp.)	weiblich							-
		männlich							-
Englisch	schriftlich (vor Komp.)	weiblich							-
		männlich							-
	allf. Komp.	weiblich							-
		männlich							-
	schriftlich (nach allf. Komp.)	weiblich							-
		männlich							-

Prüfungsgebiete:

- Deutsch
- Mathematik
- Englisch
- Französisch
- Spanisch
- Italienisch

Schulformen:

- HTL
- HAK
- HUM
- BAfEP/BASOP

### 9.3 Erhebungsformulare für AHS in den Nebenterminen

Erhebung der Ergebnisse der stand. Reife- bzw. Reife- und Diplomprüfung - Herbsttermin									
Erhebungsformular für Schulen ohne Möglichkeit zum sRDP-Datenexport aus SOKRATES Bund									
Schulkennzahl:		<= Bitte tragen Sie hier Ihre Schulkennzahl ein!							
KandidatInnen aus Schulformen des Gymnasiums									
Gesamtbeurteilungen	Geschlecht	Anzahl der KandidatInnen aus den Maturaklassen			davon Anzahl der KandidatInnen nach dem Gesamtkalkül				
				zum Herbsttermin angetreten	mit ausgezeichnetem Erfolg bestanden	mit gutem Erfolg bestanden	bestanden	nicht bestanden	
<b>Herbsttermin</b>	weiblich								
	männlich								
	zusammen				-	-	-	-	
Vorwissenschaftliche Arbeit (VWA) und standardisierte Klausurfächer		Geschlecht	Anzahl der KandidatInnen mit der Beurteilung . . . . . in den einzelnen Klausurfächern (soweit sie zu diesen angetreten sind und beurteilt wurden) bzw. der VWA						
VWA			Sehr gut	Gut	Befriedigend	Genügend	Nicht genügend	nicht beurteilt	zusammen
Deutsch inkl. Volksgruppensprache	schriftlich (vor Komp.)	weiblich							-
		männlich							-
	allf. Komp.	weiblich							-
		männlich							-
	schriftlich (nach allf. Komp.)	weiblich							-
		männlich							-
Mathematik	schriftlich (vor Komp.)	weiblich							-
		männlich							-
	allf. Komp.	weiblich							-
		männlich							-
	schriftlich (nach allf. Komp.)	weiblich							-
		männlich							-
Englisch (8-jährig)	schriftlich (vor Komp.)	weiblich							-
		männlich							-
	allf. Komp.	weiblich							-
		männlich							-
	schriftlich (nach allf. Komp.)	weiblich							-
		männlich							-

Prüfungsgebiete:

- Deutsch inkl. Volksgruppensprache
- Mathematik
- Englisch 8-jährig
- Französisch 4-jährig
- Französisch 6-jährig
- Spanisch 4-jährig
- Italienisch 6-jährig
- Latein 4-jährig
- Latein 6-jährig

Schulformen:

- Gymnasium
- Realgymnasium
- Wirtschaftskundl. Gymnasium
- Oberstufenrealgymnasium

### 9.4 Erhebungsformulare für BHS in den Nebenterminen

Erhebung der Ergebnisse der stand. Reife- bzw. Reife- und Diplomprüfung - Herbsttermin										
Erhebungsformular für Schulen ohne Möglichkeit zum sRDP-Datenexport aus SOKRATES Bund										
Schulkennzahl: <= Bitte tragen Sie hier Ihre Schulkennzahl ein!										
<b>KandidatInnen aus Schulformen der HTL</b>										
Gesamtbeurteilungen	Geschlecht	Anzahl der KandidatInnen aus den Maturaklassen			davon Anzahl der KandidatInnen nach dem Gesamtkalkül					
				zum Herbsttermin angetreten	mit ausgezeichnetem Erfolg bestanden	mit gutem Erfolg bestanden	bestanden	nicht bestanden		
<b>Herbsttermin</b>	weiblich									
	männlich									
	zusammen			-	-	-	-			
Diplomarbeit und standardisierte Klausurfächer		Geschlecht	Anzahl der KandidatInnen mit der Beurteilung . . . . in den einzelnen Klausurfächern (soweit sie zu diesen angetreten sind und beurteilt wurden) bzw. der Diplomarbeit							
Diplomarbeit			Sehr gut	Gut	Befriedigend	Genügend	Nicht genügend	nicht beurteilt	zusammen	
Deutsch	schriftlich (vor Komp.)	weiblich							-	
		männlich								-
	allf. Komp.	weiblich								-
		männlich								-
	schriftlich (nach allf. Komp.)	weiblich								-
		männlich								-
Angewandte Mathematik	schriftlich (vor Komp.)	weiblich							-	
		männlich								-
	allf. Komp.	weiblich								-
		männlich								-
	schriftlich (nach allf. Komp.)	weiblich								-
		männlich								-
Englisch	schriftlich (vor Komp.)	weiblich							-	
		männlich								-
	allf. Komp.	weiblich								-
		männlich								-
	schriftlich (nach allf. Komp.)	weiblich								-
		männlich								-

Prüfungsgebiete:

- Deutsch
- Mathematik
- Englisch
- Französisch
- Spanisch
- Italienisch

Schulformen:

- HTL
- HAK
- HUM
- BAfEP/BASOP