

Monitoring Kinderbildung und -betreuung

Statistiken zur elementaren Bildung 2024/25

Dr.in Regina Fuchs

Leitung Direktion Bevölkerung, Statistik Austria

Wien, 25. August 2025

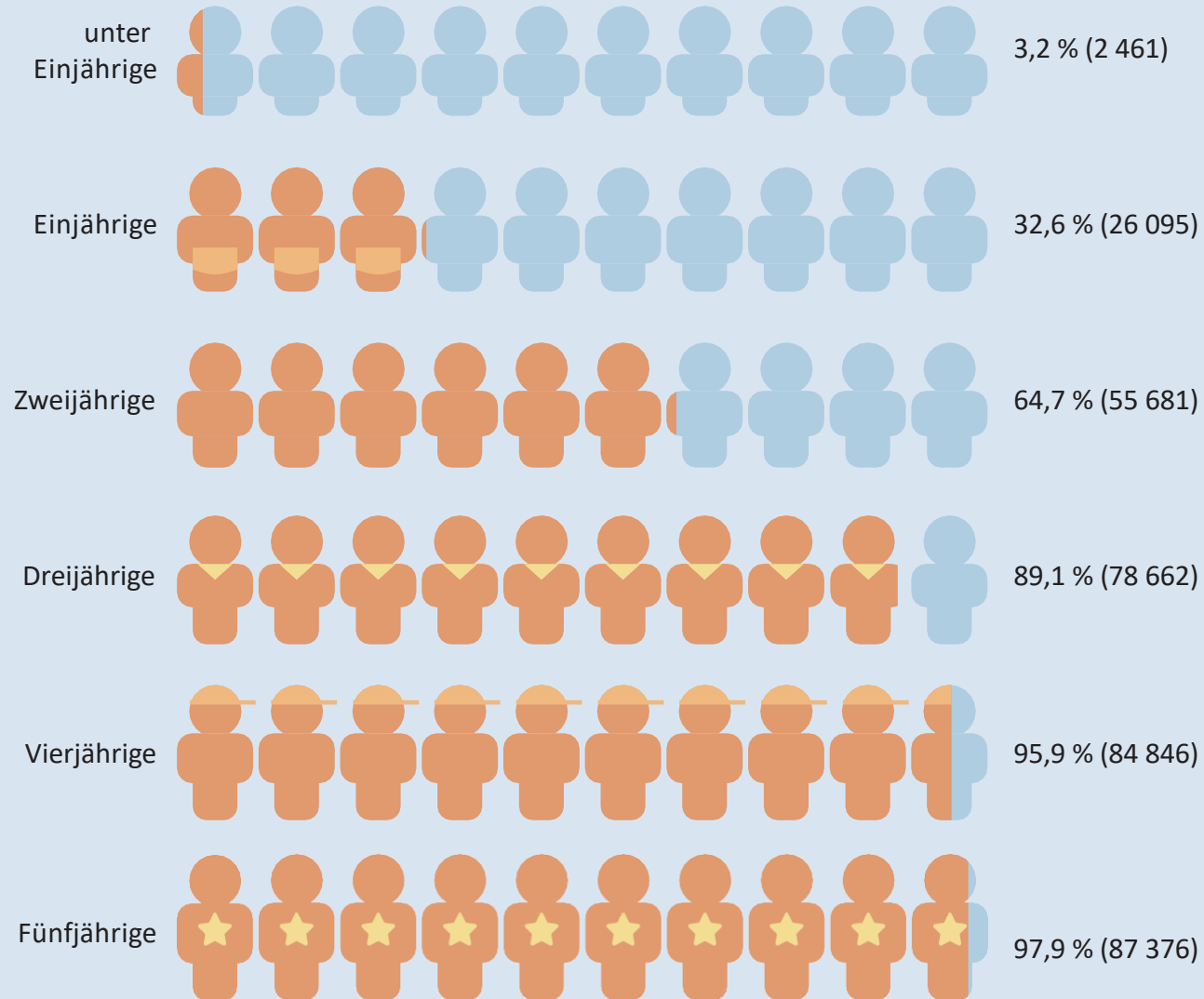
www.statistik.at



Fast alle vier- und fünfjährigen Kinder in Kindertagesheimen

Wohnbevölkerung der unter ein- bis fünfjährigen Kinder


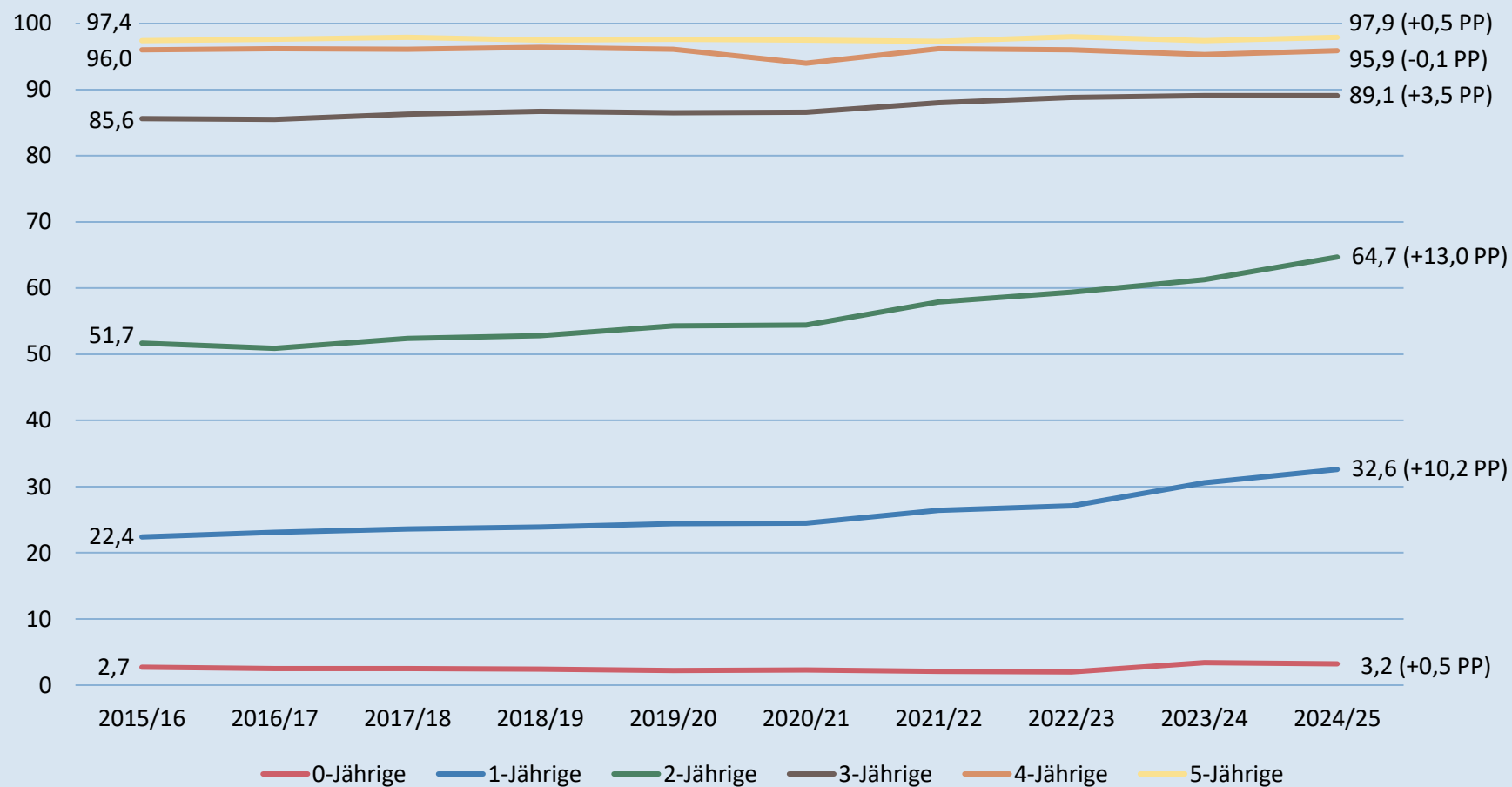
unter ein- bis fünfjährige Kinder in Kindertagesheimen



Q: STATISTIK AUSTRIA, Monitoring-Bericht – Statistik über die elementare Bildung und das Hortwesen 2024/25. Kindertagesheime = Krippe, Kindergärten, Horte und altersgemischte Betreuungseinrichtungen. Die Besuchsquote = Anteil der in Kindertagesheimen betreuten Kinder bezogen auf die gleichaltrige Wohnbevölkerung; ohne Kinder in ausschließlicher Tageselternbetreuung.

Immer mehr Ein- und Zweijährige sind in Betreuung

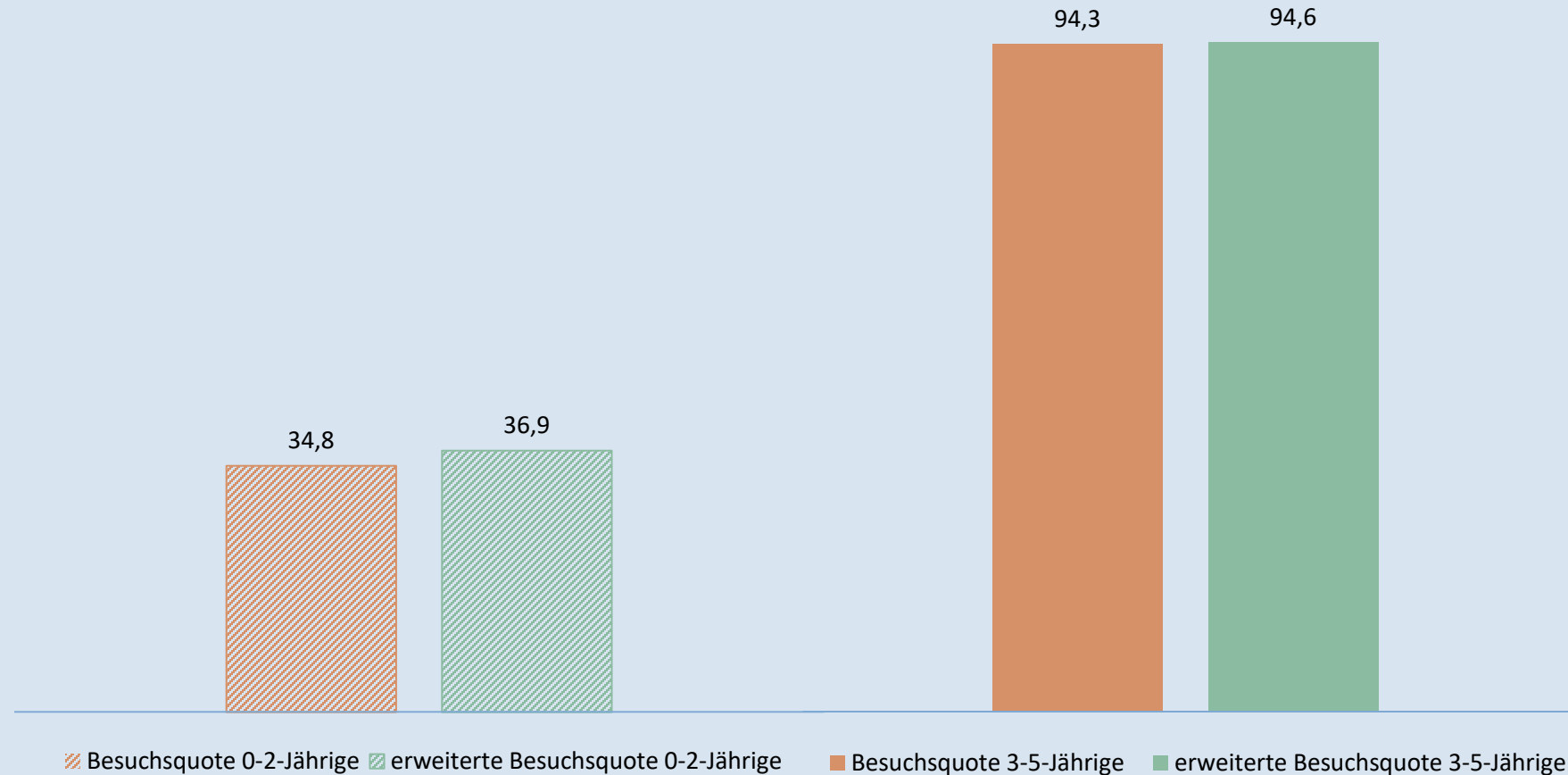
Kinder in Kindertagesheimen nach Einzeljahren – in %



Q: STATISTIK AUSTRIA, Monitoring-Bericht – Statistik über die elementare Bildung und das Hortwesen 2024/25.

Betreuung bei Tageseltern vor allem bei unter Dreijährigen

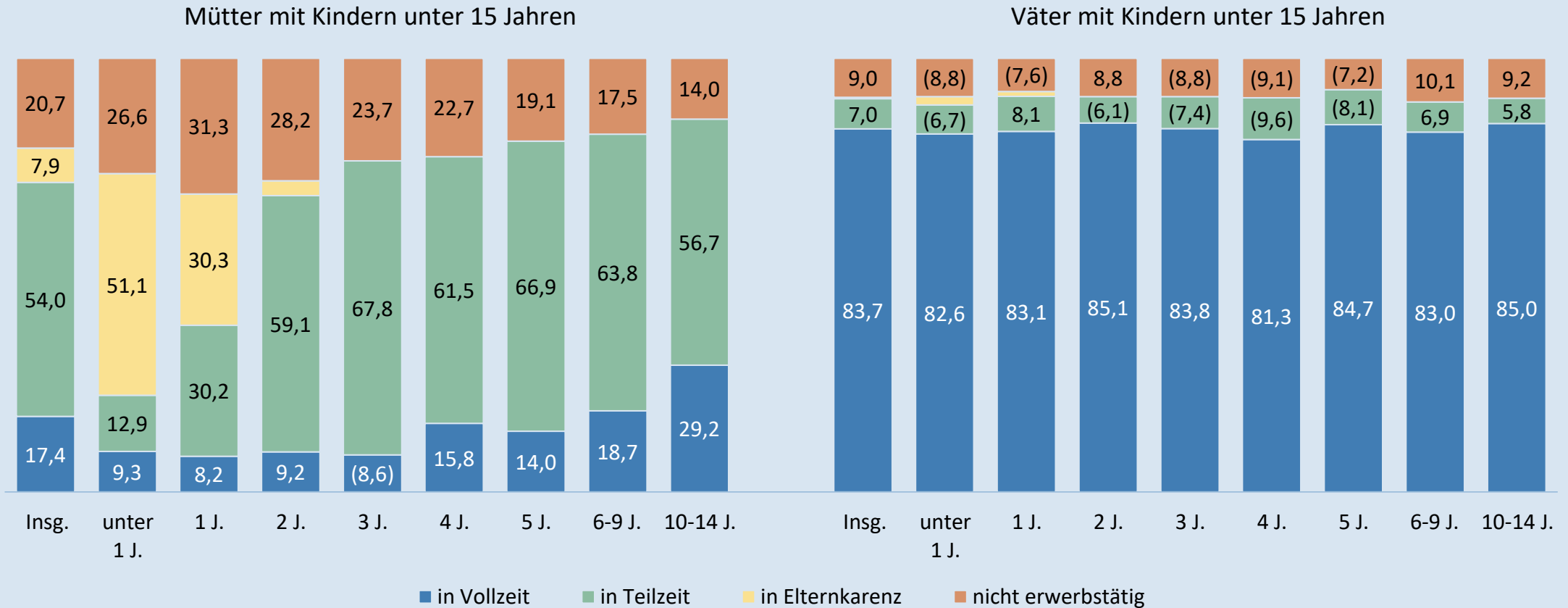
Vergleich Besuchsquote und erweiterte Besuchsquote (inkl. Tageseltern) 2024/25



Q: STATISTIK AUSTRIA, Monitoring-Bericht – Statistik über die elementare Bildung und das Hortwesen 2024/25. – Besuchsquote = Anteil der in Kindertagesheimen betreuten Kinder bezogen auf die gleichaltrige Wohnbevölkerung; ohne Kinder in ausschließlicher Tageselternbetreuung. Die erweiterte Besuchsquote umfasst den Anteil der in Kindertagesheimen betreuten Kinder und der Kinder, die ausschließlich bei Tageseltern betreut werden, bezogen auf die gleichaltrige Wohnbevölkerung.

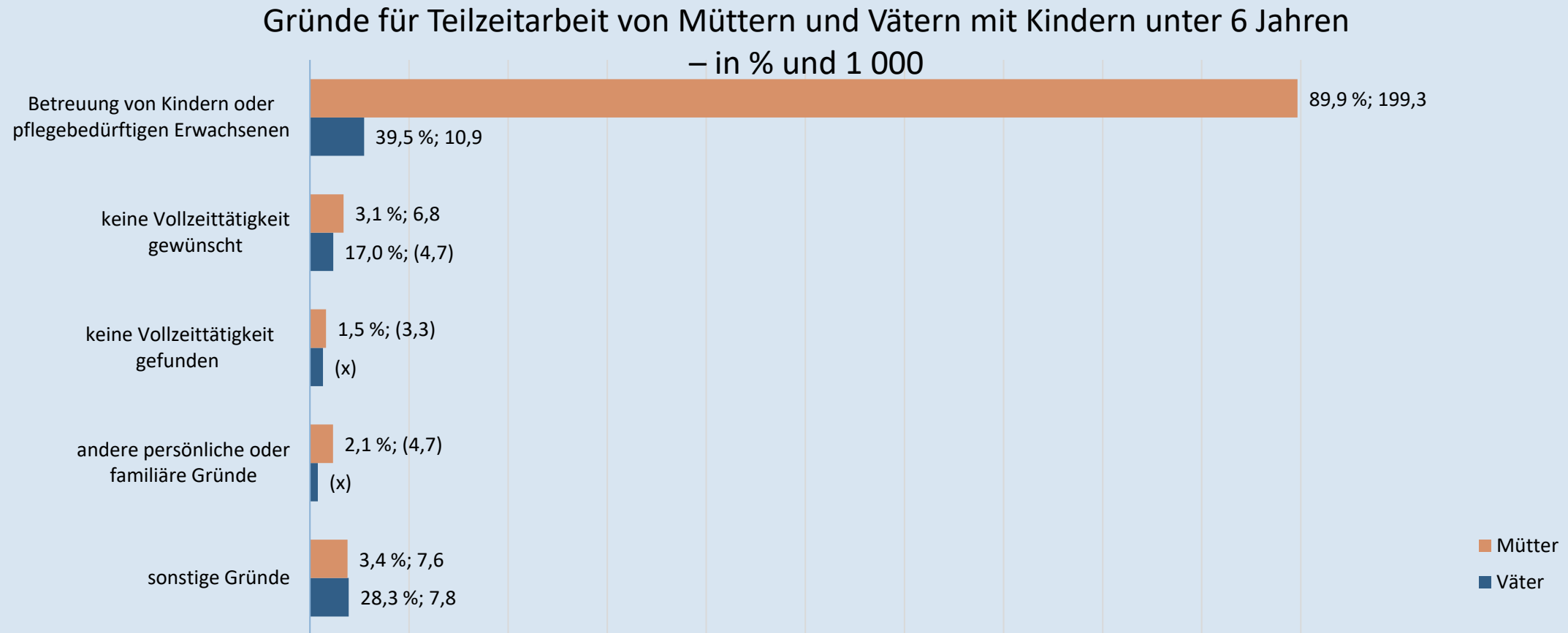
Mutterschaft führt viele Frauen dauerhaft in die Teilzeit

Erwerbsbeteiligung von Müttern und Vätern mit Kindern unter 15 Jahren nach Alter des jüngsten Kindes – in %



Q: Statistik Austria, Mikrozensus-Arbeitskräfteerhebung 2024. – Bevölkerung in Privathaushalten ohne Präsenz- und Zivildienst. – Teilzeit nach Selbstzuordnung. – Inklusive Personen in Elternkarenz. – () Werte, die auf weniger als hochgerechnet 6 000 Personen beruhen, sind sehr stark zufallsbehaftet. – (x) Werte, die auf weniger als 3 000 Personen beruhen, sind statistisch nicht interpretierbar.

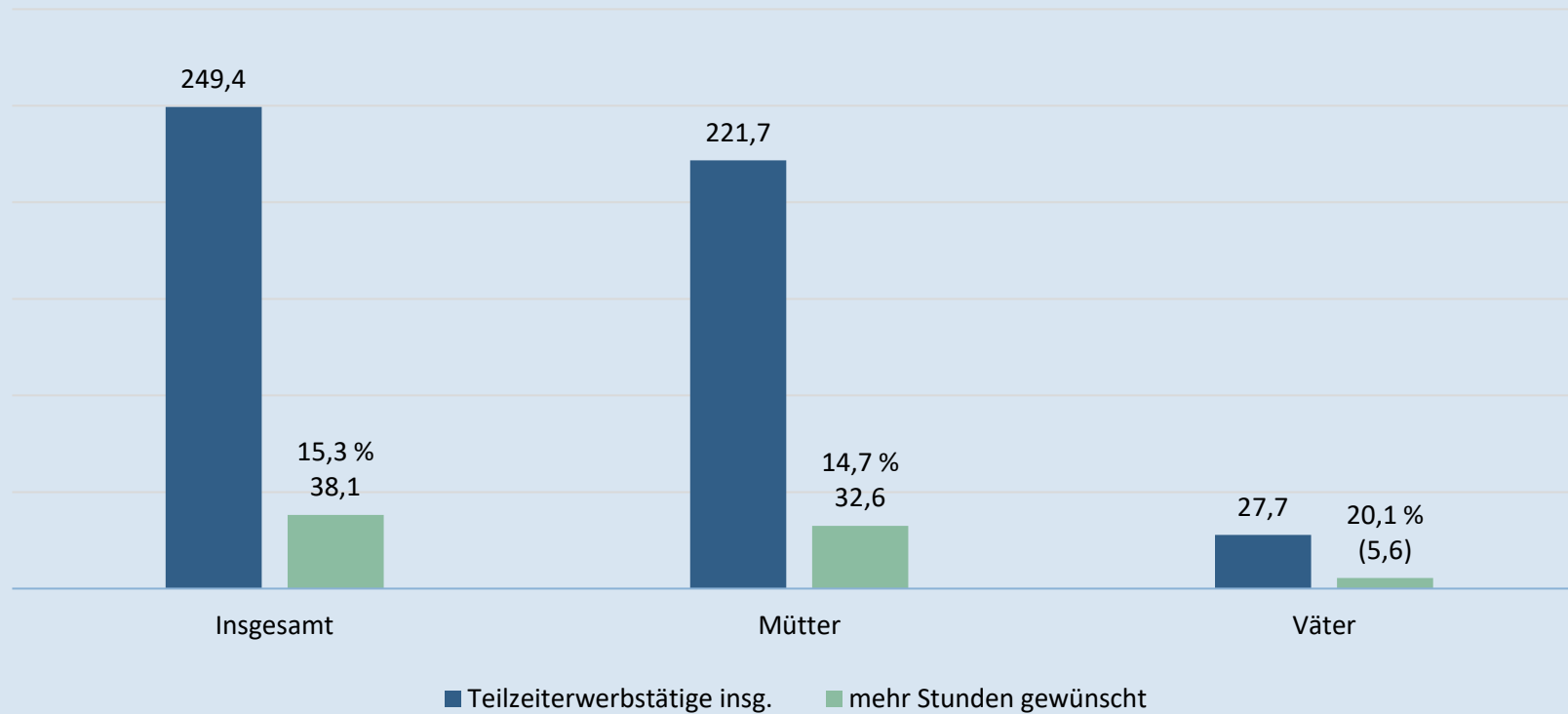
Betreuung ist der häufigste Grund für Teilzeit



Q: Statistik Austria, Mikrozensus-Arbeitskräfteerhebung 2024. – Bevölkerung in Privathaushalten ohne Präsenz- und Zivildienen. – Teilzeit nach Selbstzuordnung. – Inklusive Personen in Elternkarenz. – () Werte, die auf weniger als hochgerechnet 6 000 Personen beruhen, sind sehr stark zufallsbehaftet. – (x) Werte, die auf weniger als 3 000 Personen beruhen, sind statistisch nicht interpretierbar.

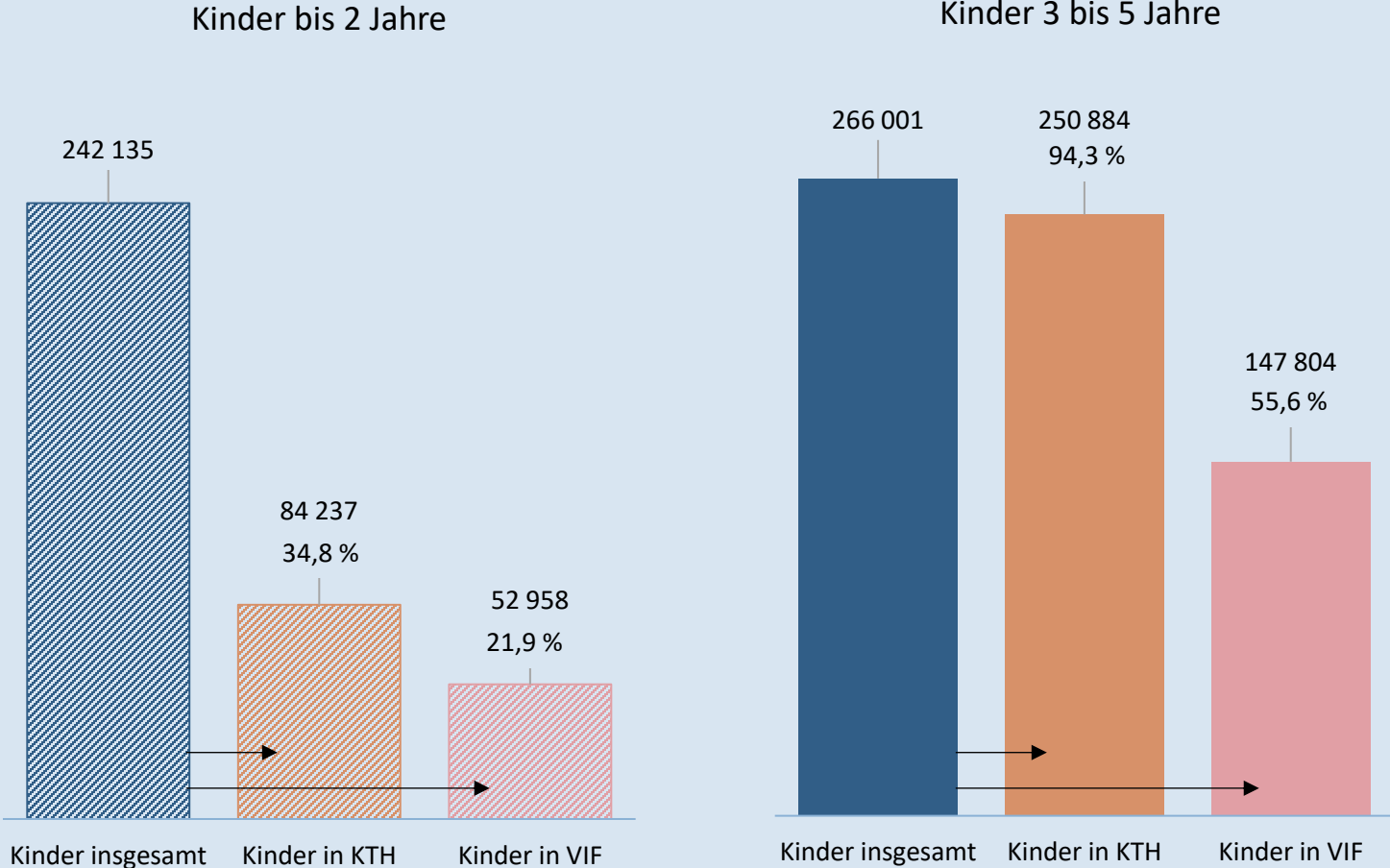
15 % der Mütter von unter 6-Jährigen wollen mehr arbeiten

Teilzeiterwerbstätige mit Kindern unter 6 Jahren nach Wunsch nach mehr Arbeitsstunden
– in % und 1 000



Q: Statistik Austria, Mikrozensus-Arbeitskräfteerhebung 2024. – Bevölkerung in Privathaushalten ohne Präsenz- und Zivildienst. – Teilzeit nach Selbstzuordnung. – Inklusive Personen in Elternkarenz.

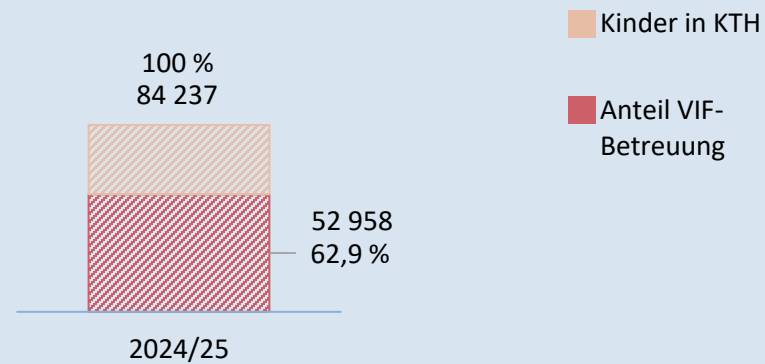
Betreuung von 200 762 Kindern ermöglicht Vollzeitjob



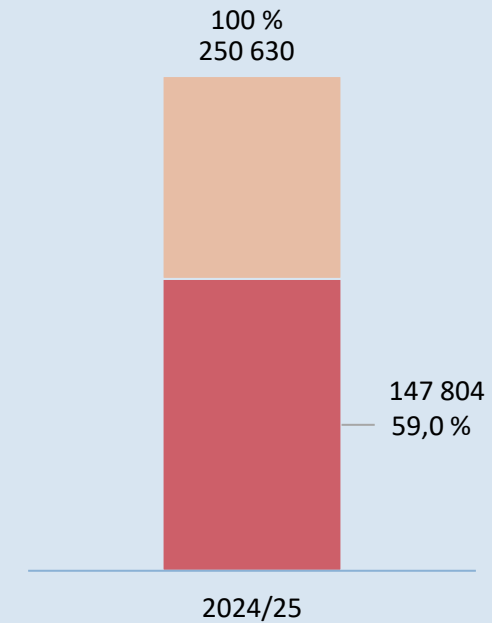
Q: STATISTIK AUSTRIA, Monitoring-Bericht – Statistik über die elementare Bildung und das Hortwesen 2024/25. – VIF = Vereinbarkeitsindikator für Familie und Beruf. Öffnungszeiten elementarer Bildungseinrichtungen (ohne Hortgruppen) entsprechend der VIF-Kriterien sind solche, die mit einer Vollbeschäftigung der Erziehungsberechtigten vereinbar sind im Umfang von mindestens 47 Wochen pro Jahr, mindestens 45 Stunden wöchentlich, jedenfalls werktags von Montag bis Freitag an vier Tagen wöchentlich zu mindestens 9,5 Stunden pro Tag und einem Angebot von Mittagessen. – KTH = Kindertagesheime.

VIF-Anteil ist bei unter Dreijährigen höher

VIF-Indikator für Kinder bis 2 Jahre



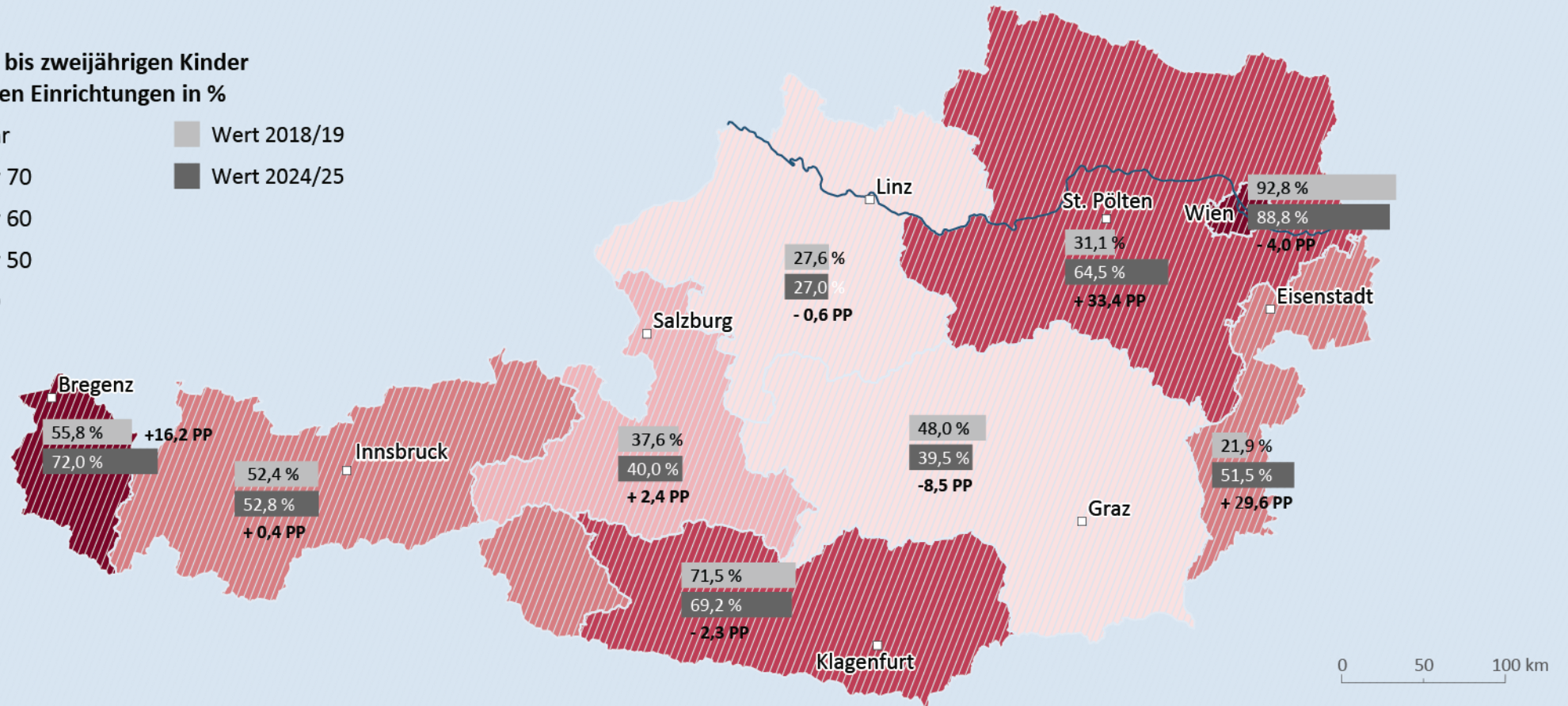
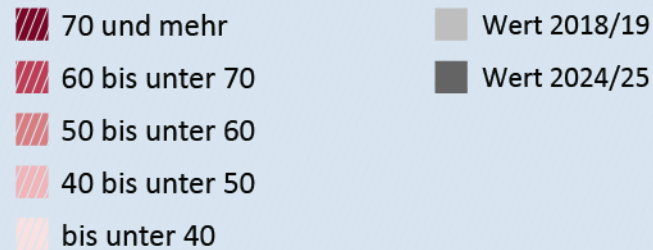
VIF-Indikator für Kinder von 3 bis 5 Jahren



Q: STATISTIK AUSTRIA, Monitoring-Bericht – Statistik über die elementare Bildung und das Hortwesen 2024/25. – VIF = Vereinbarkeitsindikator für Familie und Beruf. Öffnungszeiten elementarer Bildungseinrichtungen (ohne Hortgruppen) entsprechend der VIF-Kriterien sind solche, die mit einer Vollbeschäftigung der Erziehungsberechtigten vereinbar sind im Umfang von mindestens 47 Wochen pro Jahr, mindestens 45 Stunden wöchentlich, jedenfalls werktags von Montag bis Freitag an vier Tagen wöchentlich zu mindestens 9,5 Stunden pro Tag und einem Angebot von Mittagessen. – KTH = Kindertagesheime; 250 630 = Kinder in KTH ohne Horte.

Unter Dreijährige: Burgenland und Niederösterreich holen bei VIF-Betreuung auf

Anteil der null- bis zweijährigen Kinder
in VIF-konformen Einrichtungen in %

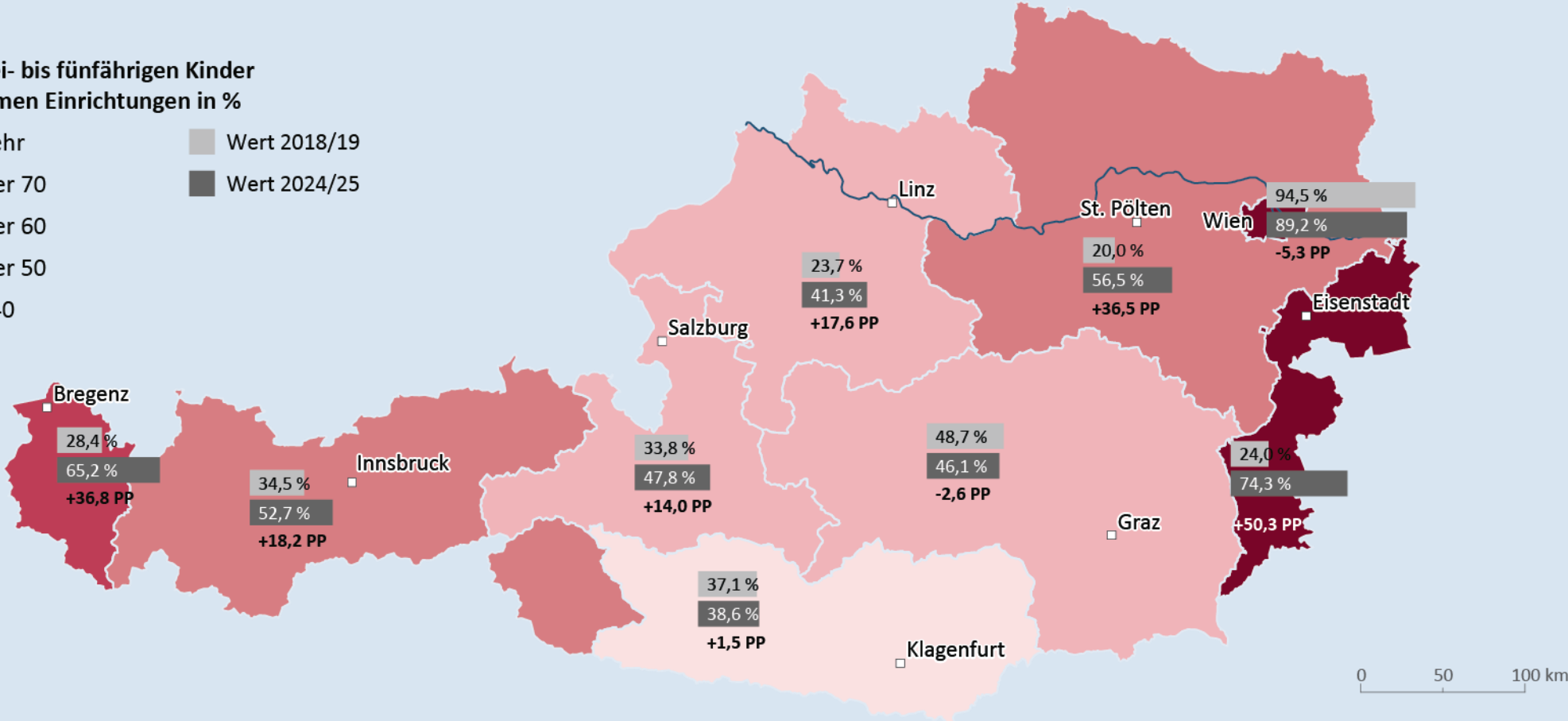


Q: STATISTIK AUSTRIA, Monitoring-Bericht – Statistik über die elementare Bildung und das Hortwesen 2024/25. – Anteil der Kinder in VIF konformen Kindertagesheimen gemessen an der Anzahl aller gleichaltrigen Kindern in Kindertagesheimen.

Drei- bis Fünfjährige: Burgenland, Niederösterreich und Vorarlberg holen bei VIF-Betreuung auf

Anteil der drei- bis fünfjährigen Kinder in VIF-konformen Einrichtungen in %

- 70 und mehr
 - 60 bis unter 70
 - 50 bis unter 60
 - 40 bis unter 50
 - bis unter 40
- Wert 2018/19
 - Wert 2024/25



Q: STATISTIK AUSTRIA, Monitoring-Bericht – Statistik über die elementare Bildung und das Hortwesen 2024/25. – Anteil der Kinder in VIF konformen Kindertagesheimen gemessen an der Anzahl aller gleichaltrigen Kindern in Kindertagesheimen.

Monitoring-Bericht und interaktive Karten


STATISTIK AUSTRIA

Statistiken zur elementaren Bildung 2024/25

Monitoring-Bericht

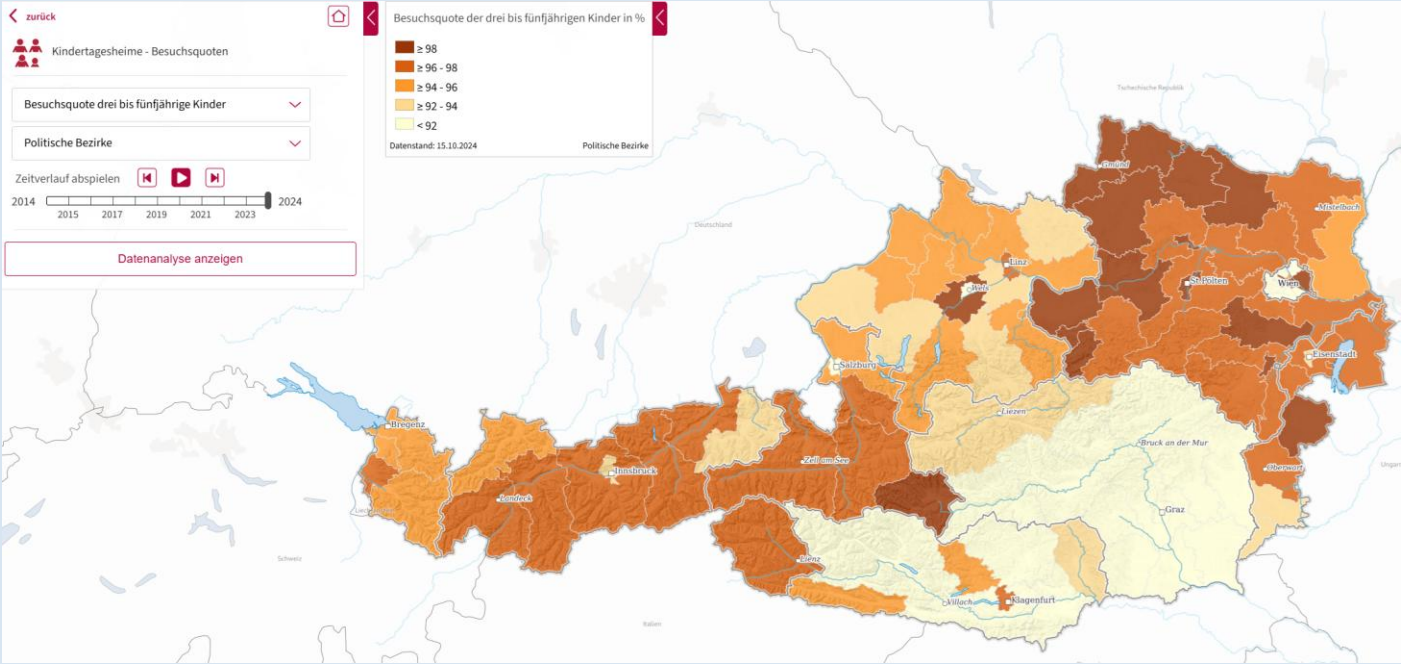


Bundeskanzleramt



<https://www.statistik.at/statistiken/bevoelkerung-und-soziales/bildung/kindertagesheime-kinderbetreuung>

STATatlas: Karten zur Kinderbetreuung




Q: STATISTIK AUSTRIA, Monitoring-Bericht – Statistik über die elementare Bildung und das Hortwesen 2024/25. – STATatlas: Besuchsquoten und Anteil der Kinder in VIF-Einrichtungen Altersgruppen (0-2-, 3-5-Jährige), Politische Bezirke, Zeitverlauf 2014 – 2024.

Rückfragen bitte an
Center Kommunikation

+43 1 711 28-7777
presse@statistik.gv.at

STATISTIK AUSTRIA
Guglgasse 13, 1110 Wien

 statistik_at
 statistik_at

 statistics-austria
 @statistik_austria

 statistik.at