

Öffentliche Finanzen 2022

Vorläufige Ergebnisse

Prof. Dr. Tobias Thomas
Generaldirektor

Mag.^a Kerstin Gruber
Direktion Volkswirtschaft

Wien, 31. März 2023

www.statistik.at

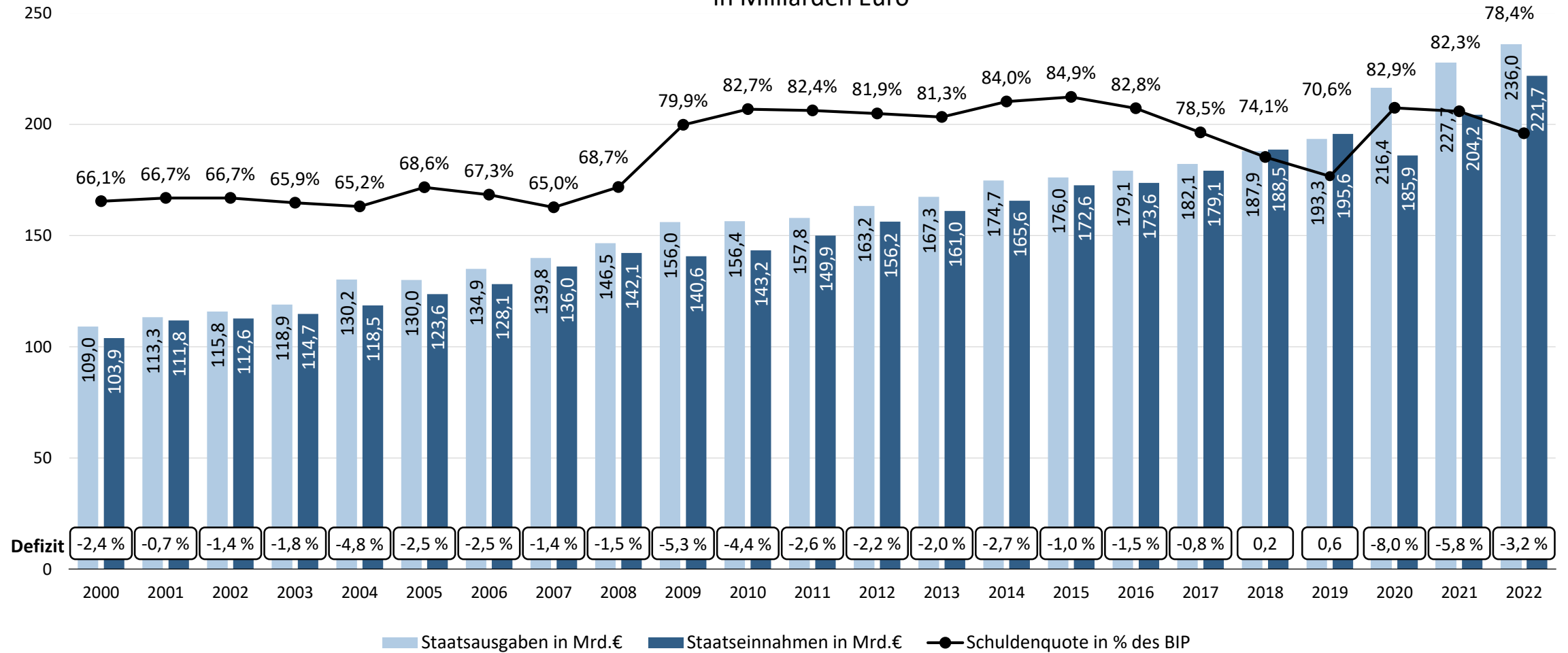
Unabhängige Statistiken für faktenbasierte Entscheidungen

Schuldenquote sinkt trotz Rekordausgaben

Öffentlicher Schuldenstand 2022:
350,8 Mrd. Euro (2021: 334,3 Mrd. Euro)

Öffentlicher Schuldenstand 2022 pro Kopf:
38.520 Euro

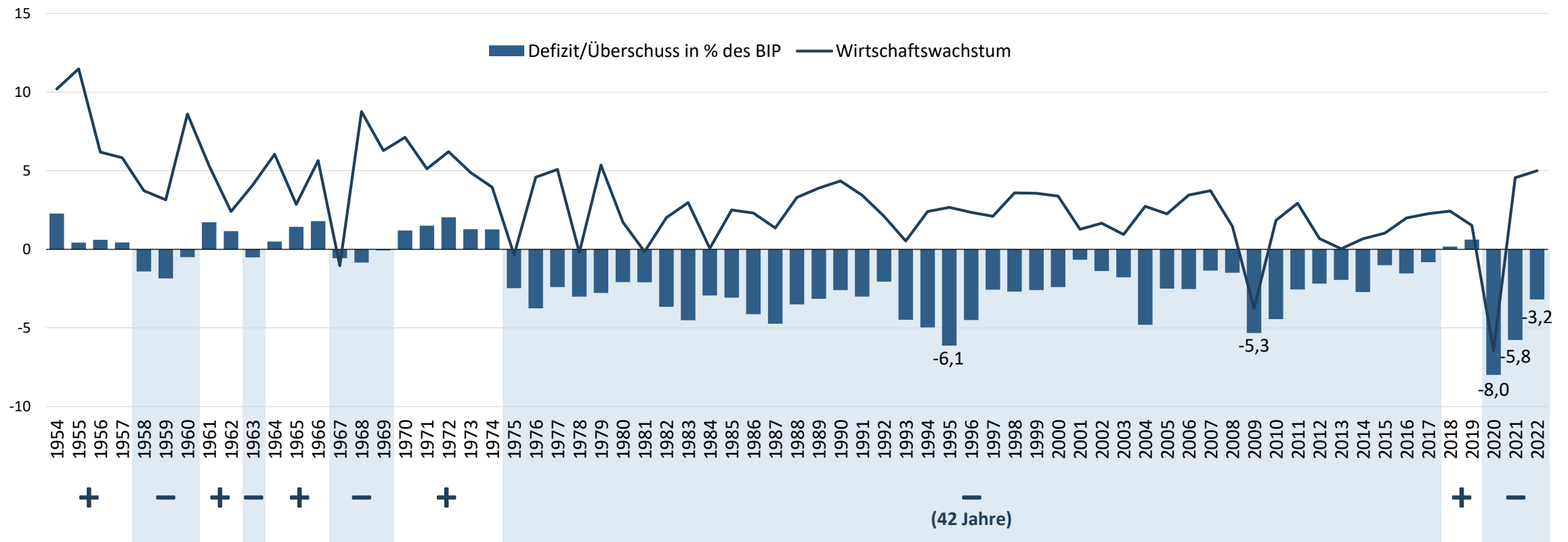
in Milliarden Euro



Q: STATISTIK AUSTRIA, Öffentliche Finanzen. Stand: März 2023.

Krisen verschaffen kurzer Überschuss-Phase jähes Ende

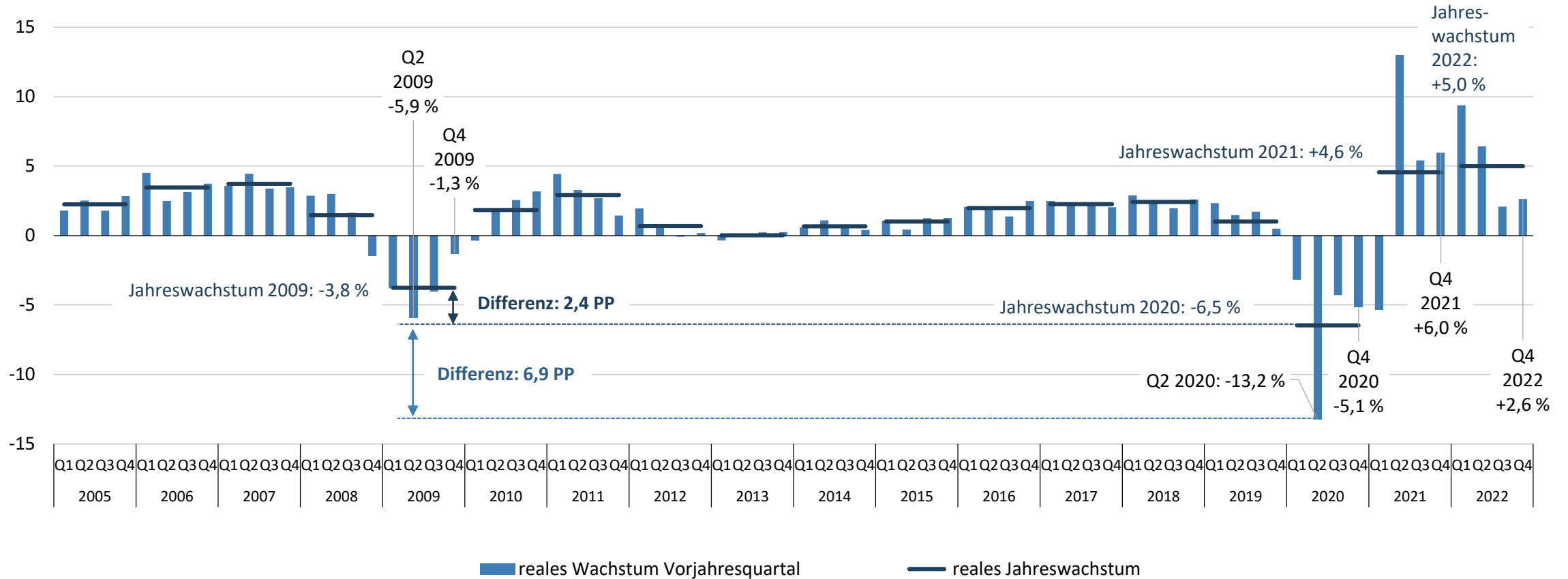
Defizitquote 1954–2022 – in Prozent des BIP
und Wirtschaftswachstum – Veränderungsrate des realen BIP



Q: STATISTIK AUSTRIA, Öffentliche Finanzen. Stand: März 2023.

Wirtschaft wächst nach starkem Einbruch wieder kräftig

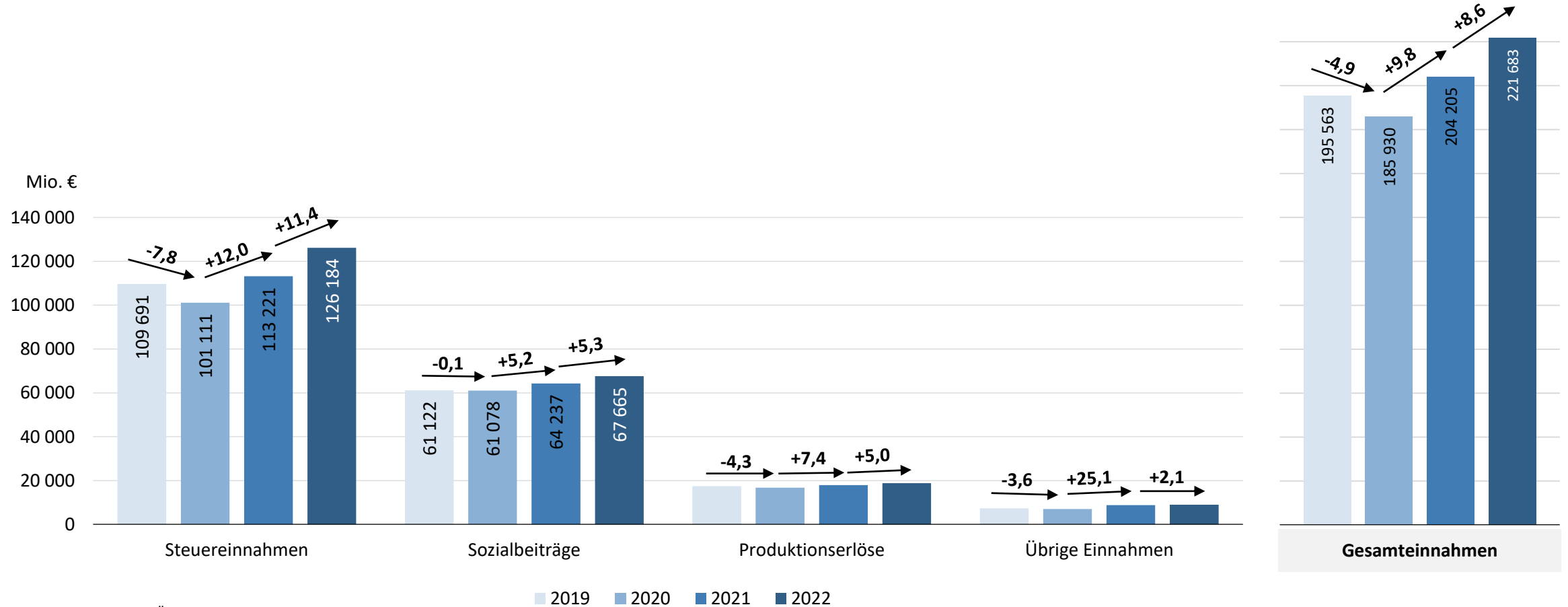
Entwicklung des BIP:
reales Wachstum zum Vorjahresquartal in Prozent



Q: STATISTIK AUSTRIA, Vierteljährliche Volkswirtschaftliche Gesamtrechnungen.

Steuereinnahmen auf Rekordniveau

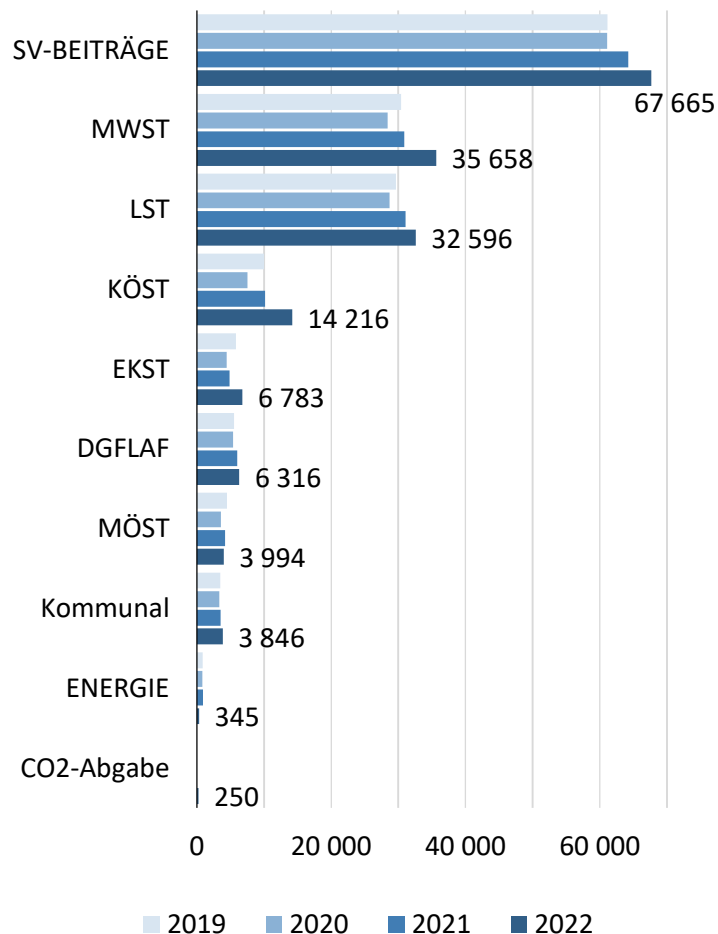
Staatseinnahmen 2019–2022
und prozentuelle Veränderungen



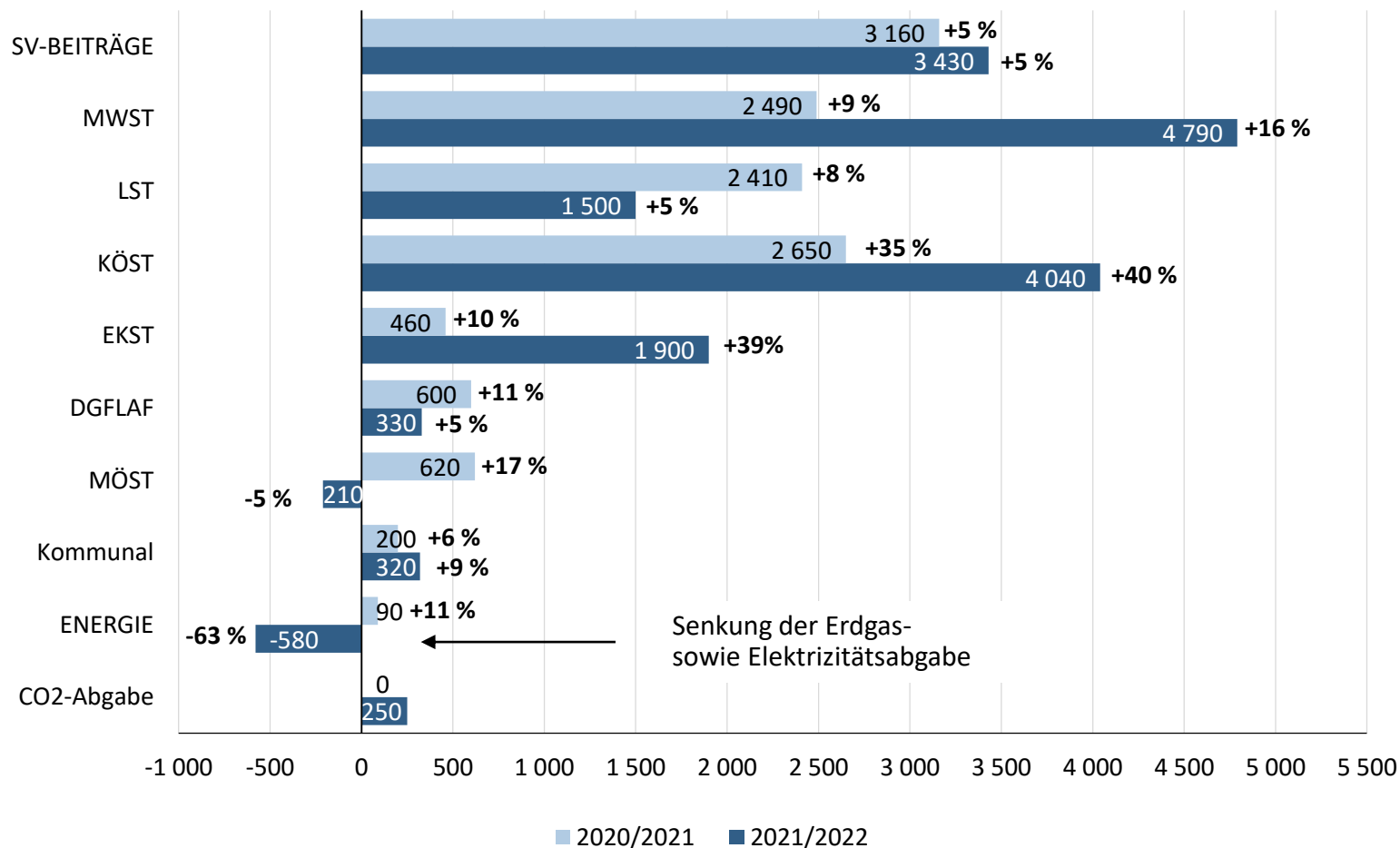
Q: STATISTIK AUSTRIA, Öffentliche Finanzen. Stand: März 2023.

Starkes Wirtschaftswachstum füllt die Staatskasse 2022

Wichtigsten Steuereinnahmen absolut – in Millionen Euro



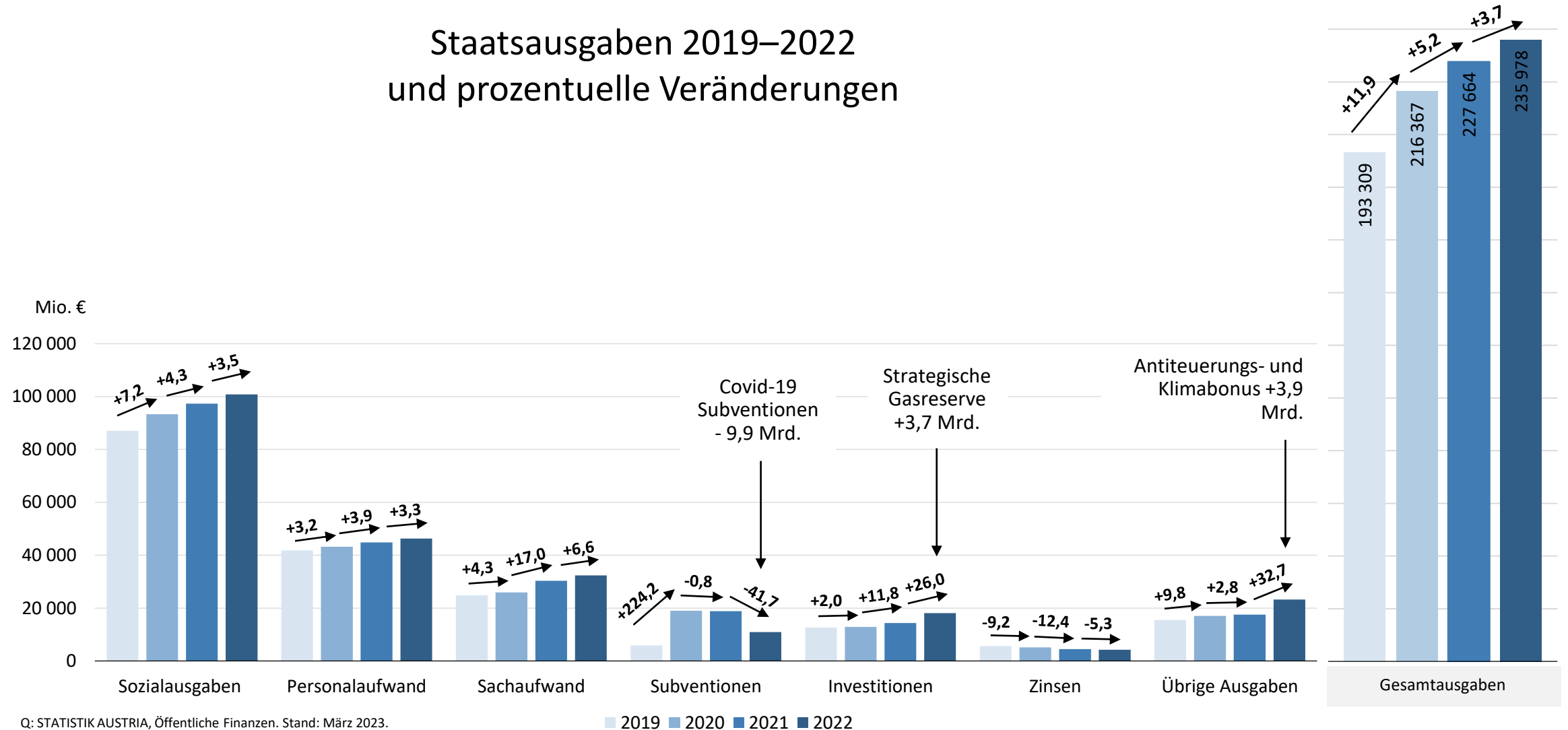
Absolute und relative Veränderung – in Millionen Euro und Prozent



Q: STATISTIK AUSTRIA, Öffentliche Finanzen. Stand: März 2023.

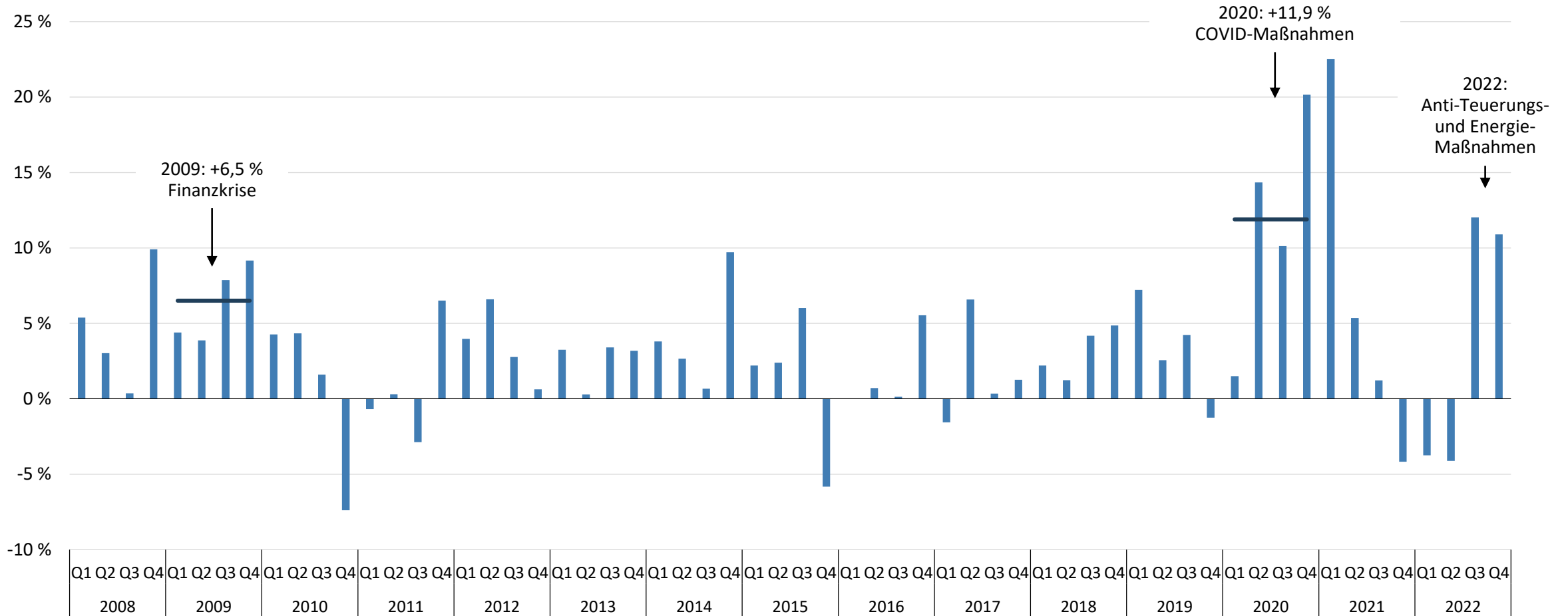
Staatsausgaben wachsen trotz sinkender COVID-Subventionen

Staatsausgaben 2019–2022 und prozentuelle Veränderungen



COVID- und Energiepreiskrise lassen Staatsausgaben steigen

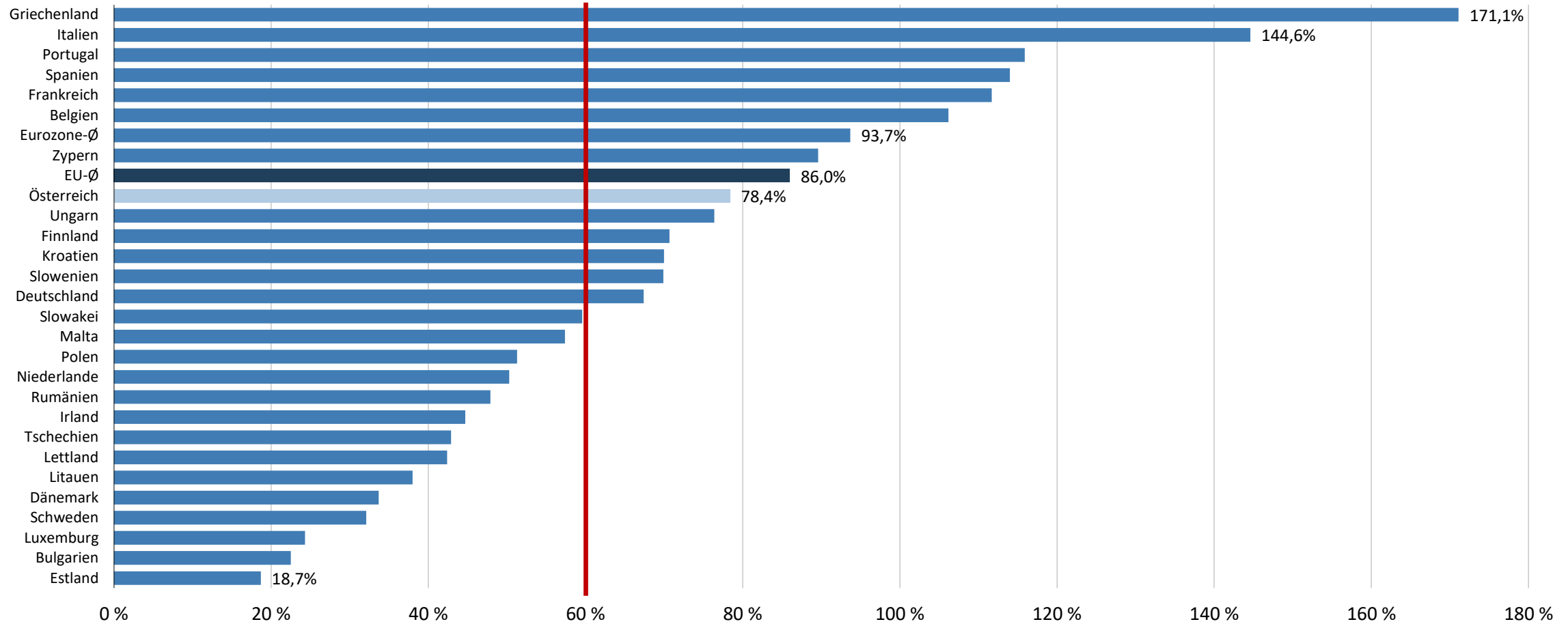
Staatsausgaben Quartalsdaten – Veränderung zum Vorjahr



Q: STATISTIK AUSTRIA, Öffentliche Finanzen. Stand: März 2023.

Österreichs Schuldenquote 2022 unter EU-Schnitt

Schuldenstand/BIP 2022 – in Prozent



Q: STATISTIK AUSTRIA (für Österreich) und Prognose der Europäischen Kommission. Stand März 2023.

Defizit 2022 über Maastricht-Grenze von 3 %

Sektor / Teilsektoren	in Milliarden Euro		in Prozent des BIP	
	2021	2022	2021	2022
Staat insgesamt	-23,5	-14,3	-5,8	-3,2
Bund	-21,2	-16,8	-5,2	-3,8
Bundesländer (ohne Wien)	-2,1	1,9	-0,5	0,4
Gemeinden (einschl. Wien)	-0,3	1,0	-0,1	0,2
Sozialversicherungsträger	0,1	-0,3	0,0	-0,1
Bruttoinlandsprodukt (BIP)	406,1	447,7	100,0	100,0

Q: STATISTIK AUSTRIA, Öffentliche Finanzen. Stand: März 2023.

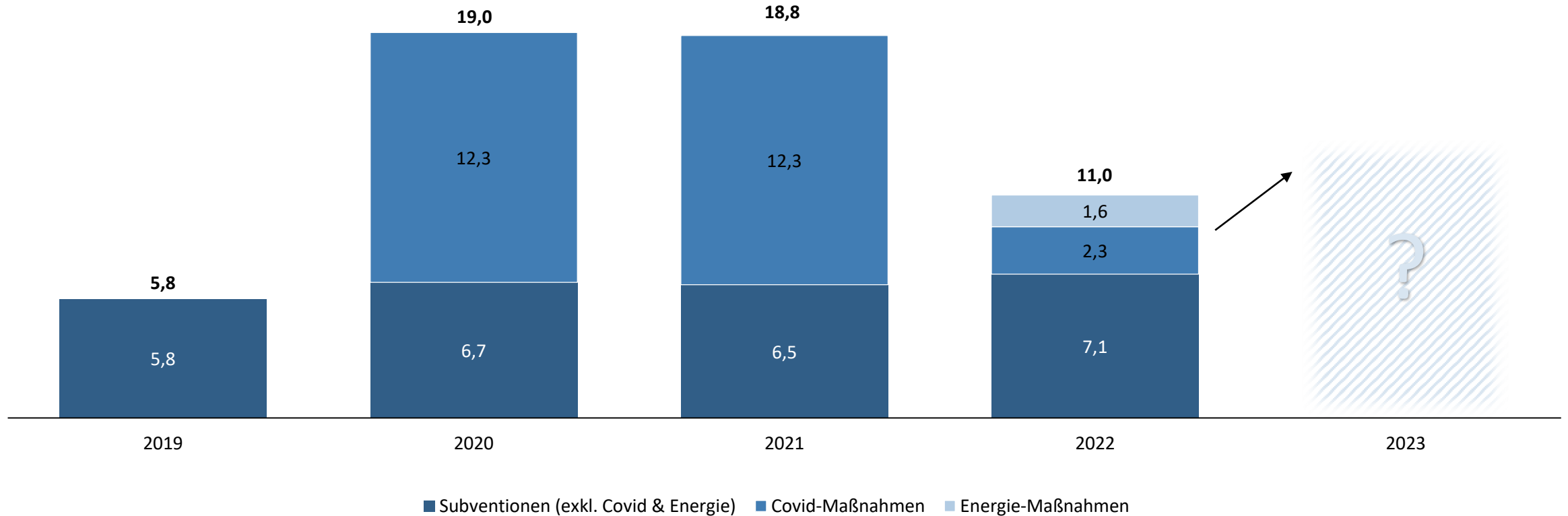
BIP-Wachstum lässt Schuldenquote 2022 sinken

Sektor / Teilsektoren	in Milliarden Euro		in Prozent des BIP	
	2021	2022	2021	2022
Staat insgesamt	334,3	350,8	82,3	78,4
Bund	288,7	306,2	71,1	68,4
Bundesländer (ohne Wien)	24,7	24,1	6,1	5,4
Gemeinden (einschl. Wien)	19,7	19,6	4,8	4,4
Sozialversicherungsträger	1,2	0,9	0,3	0,2
Bruttoinlandsprodukt (BIP)	406,1	447,7	100,0	100,0

Q: STATISTIK AUSTRIA, Öffentliche Finanzen. Stand: März 2023.

Subventionen für Energie folgen auf COVID-Maßnahmen

Subventionen – in Milliarden Euro



Q: STATISTIK AUSTRIA, Öffentliche Finanzen. Stand: März 2023.

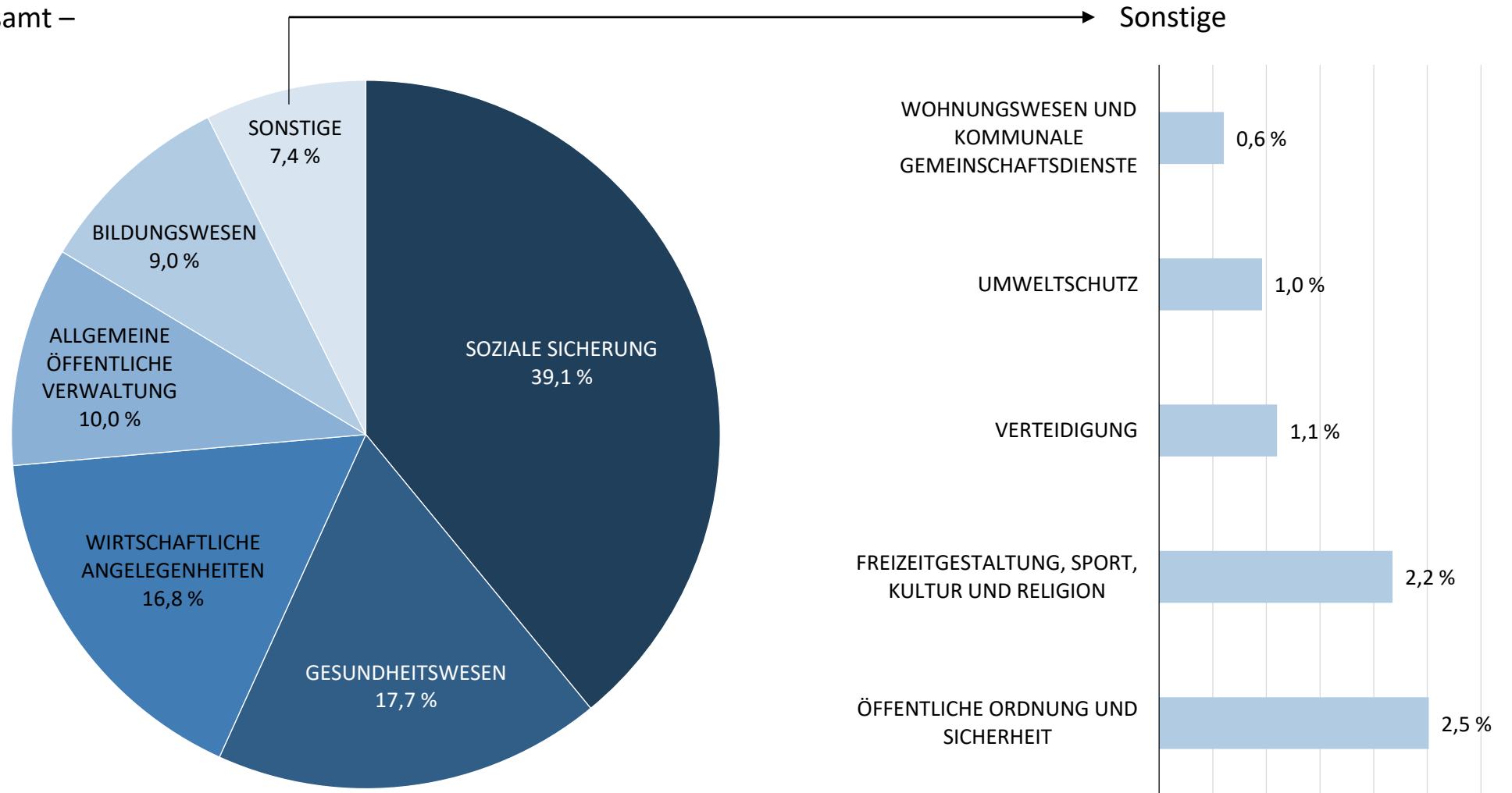
Ausgaben für Energie, Antiteuerung und COVID-19

Jahr	2020	2021	2022
Staatsausgaben insgesamt in Milliarden Euro	216,4	227,7	236,0
davon: COVID-19 Ausgaben	15,9	19,1	7,7
davon: COVID-19 Subventionen	12,3	12,3	2,3
davon: COVID-19 Monetäre Sozialleistungen	2,1	1,5	0,4
davon: COVID-19 Sonstige Ausgaben	1,5	5,4	4,9
davon: Energie- und Antiteuerungsausgaben			9,9

Q: STATISTIK AUSTRIA, Öffentliche Finanzen. Stand März 2023. – Etwaige Rundungsdifferenzen wurden nicht ausgeglichen. Ausgaben umfassen die quantitativ wesentlichsten Maßnahmen

39 % der Ausgaben 2022 gehen in soziale Sicherung

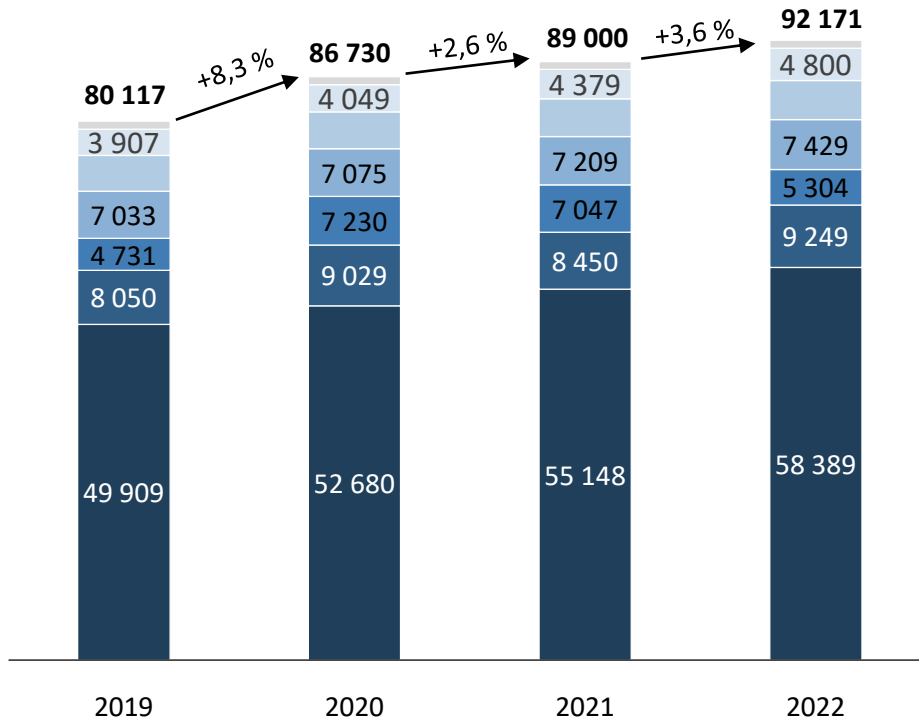
Staatsausgaben insgesamt –
in Millionen Euro:
235 978



Q: STATISTIK AUSTRIA, Öffentliche Finanzen. Stand: März 2023.

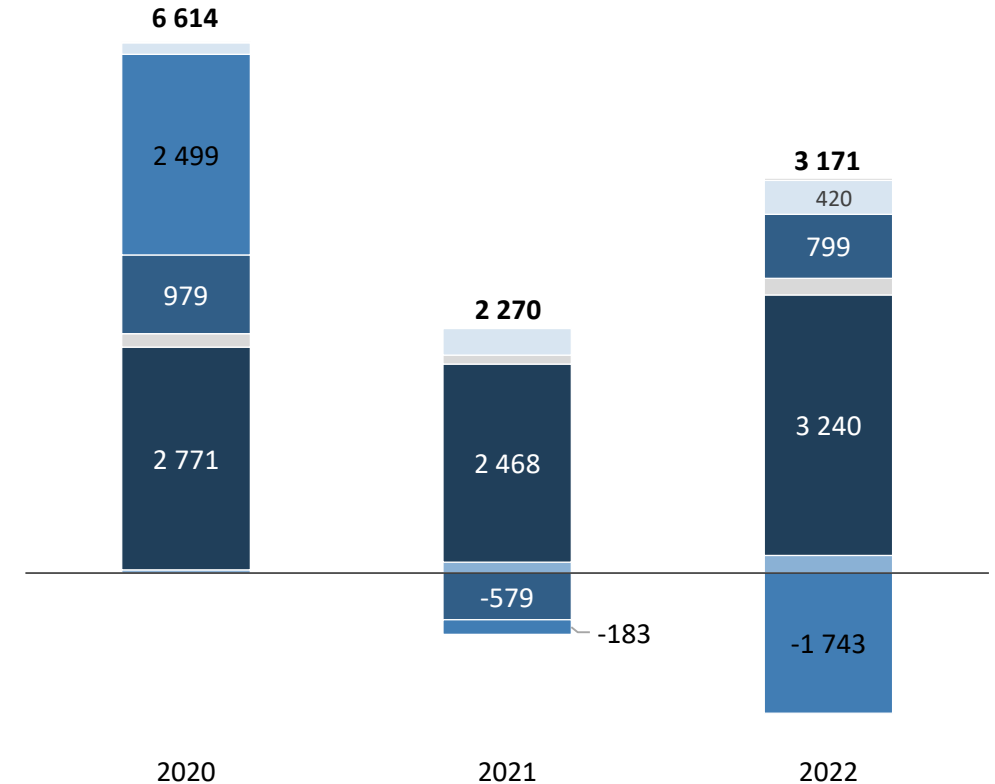
63 % der Sozialausgaben fließen in die Kategorie „Alter“

Ausgaben für soziale Sicherung –
in Millionen Euro



- Alter
- Familien und Kinder
- Arbeitslosigkeit
- Krankheit und Erwerbsunfähigkeit
- Hinterbliebene
- Soziale Hilfe, a.n.g.
- Sonstiges

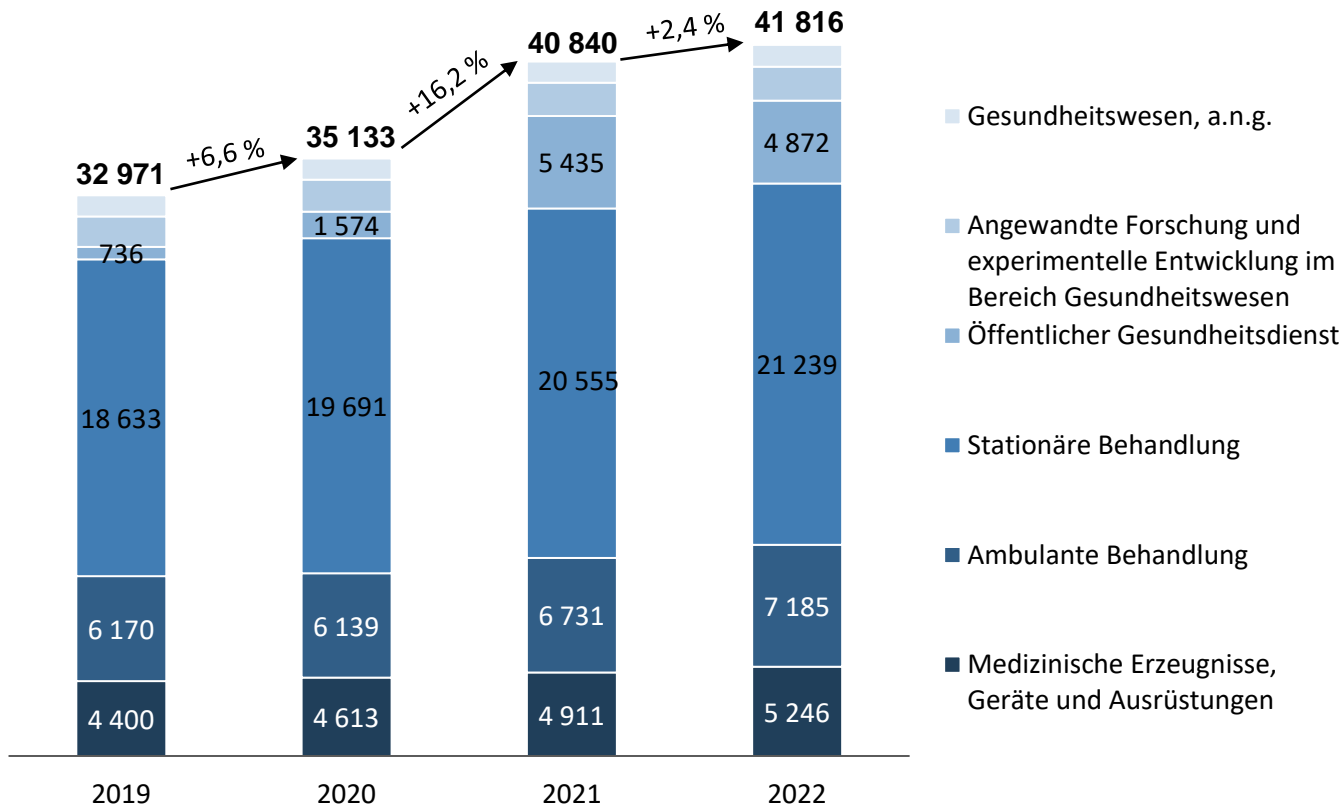
Absolute Veränderung zum Vorjahr –
in Millionen Euro



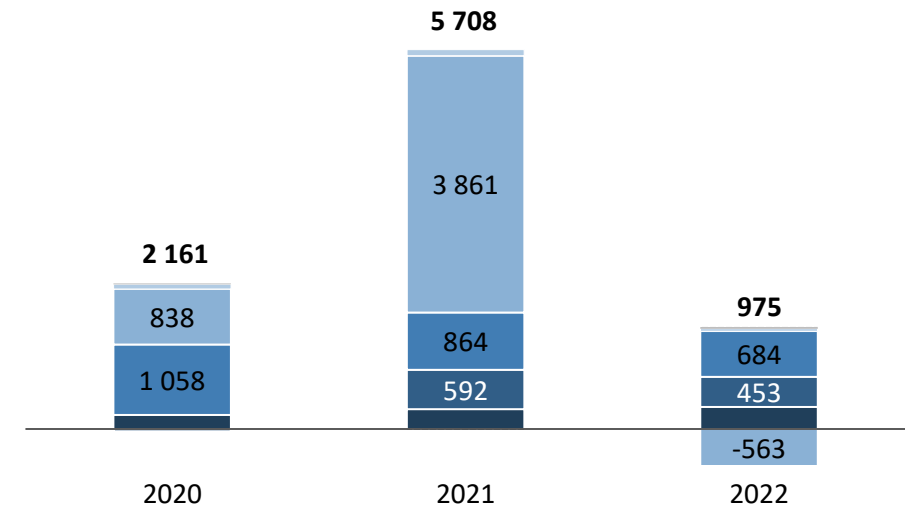
Q: STATISTIK AUSTRIA, Öffentliche Finanzen. Stand: März 2023.

Gesundheitsausgaben bleiben trotz COVID-Rückgang hoch

Ausgaben für Gesundheitswesen
– in Millionen Euro



Absolute Veränderung zum Vorjahr
– in Millionen Euro



Q: STATISTIK AUSTRIA, Öffentliche Finanzen. Stand: März 2023.

Rückfragen bitte an
Kerstin Gruber und Team
Tel.: +43 1 711 28-7875

STATISTIK AUSTRIA
Guglgasse 13, 1110 Wien

Unabhängige Statistiken für faktenbasierte Entscheidungen

