

# Außenhandel 2025

**Manuela Lenk**

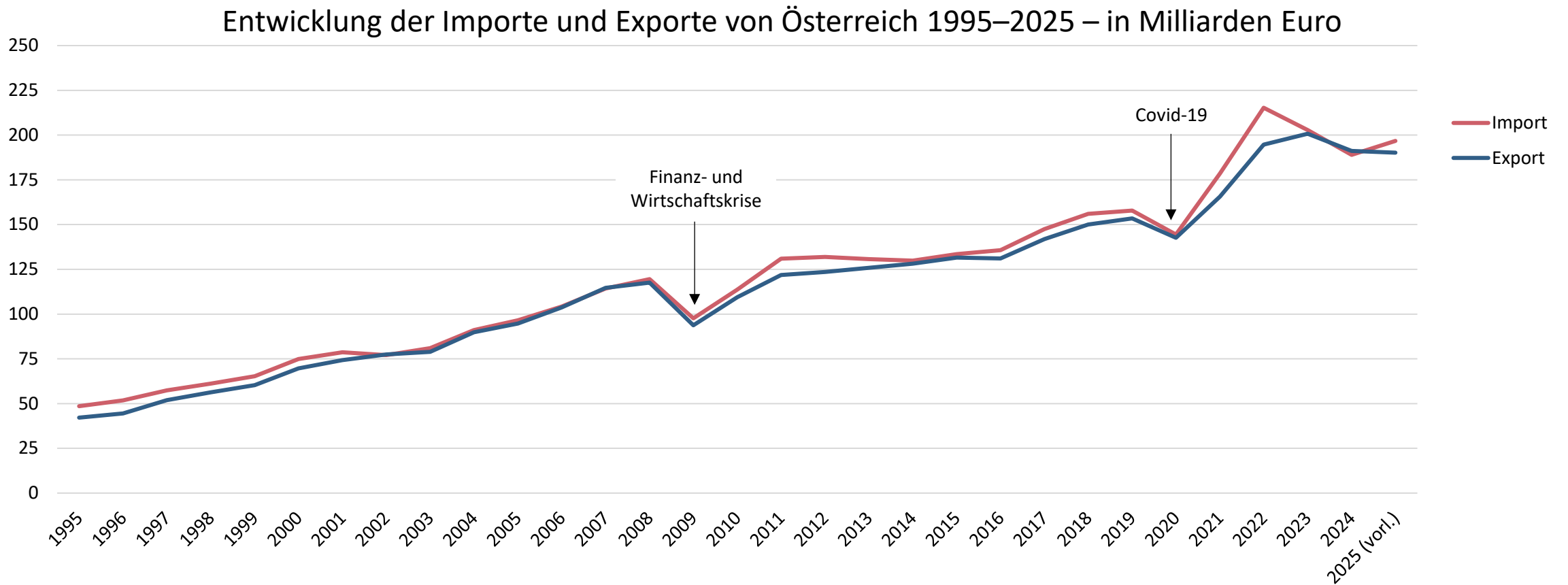
Fachstatistische Generaldirektorin

Wien, 9. März 2026

[www.statistik.at](http://www.statistik.at)

Unabhängige Statistiken für faktenbasierte Entscheidungen

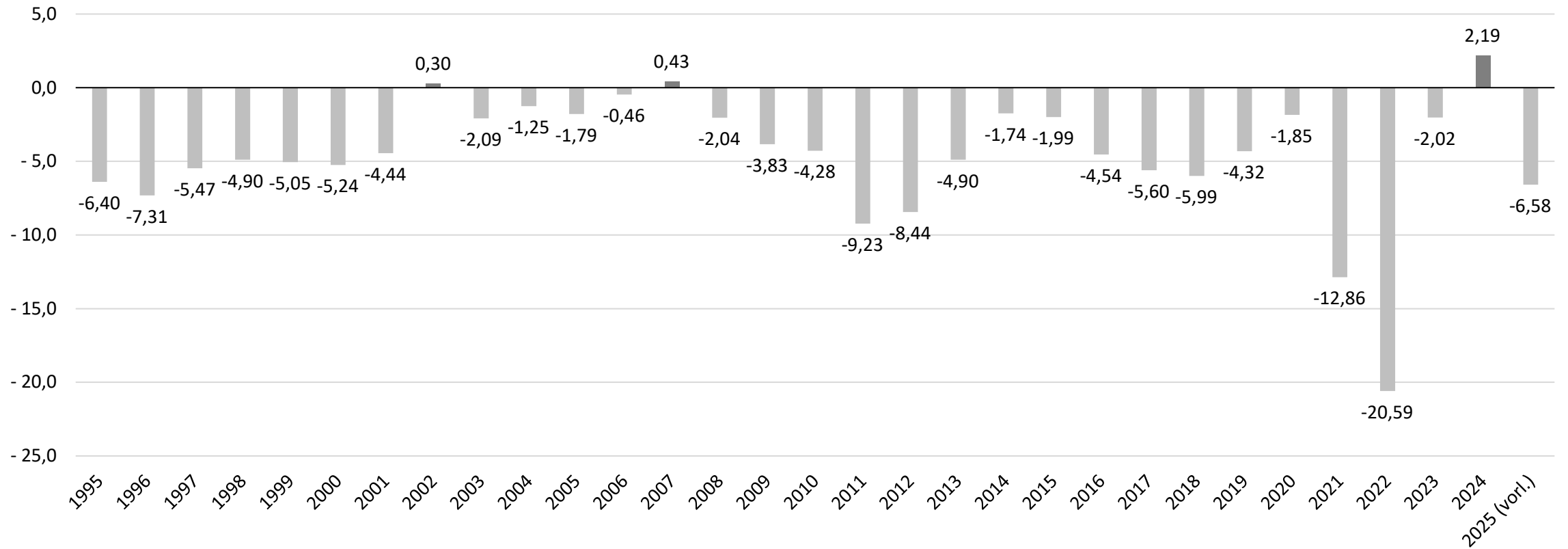
# Außenhandel wächst relativ kontinuierlich



Q: STATISTIK AUSTRIA, Außenhandel, 1995 bis 2024 endgültige Ergebnisse, 2025 vorläufige Ergebnisse.

# Negative Handelsbilanz ist ein langjähriger Trend

Entwicklung der Handelsbilanz von 1995 bis 2025 – in Milliarden Euro



Q: STATISTIK AUSTRIA, Außenhandel, 1995 bis 2024 endgültige Ergebnisse, 2025 vorläufige Ergebnisse.

# Außenhandelsbilanz 2024 ausnahmsweise positiv

- **2024: positiver Saldo**

- auf Länderebene:

- stärkster Exportüberschuss mit USA (+8,51 Mrd. Euro), UK (+2,60 Mrd. Euro) und CH (+2,35 Mrd. Euro); größte Bilanzdefizite: CN (-10,16 Mrd. Euro) und DE (-4,09 Mrd. Euro)

- auf Produkteben:

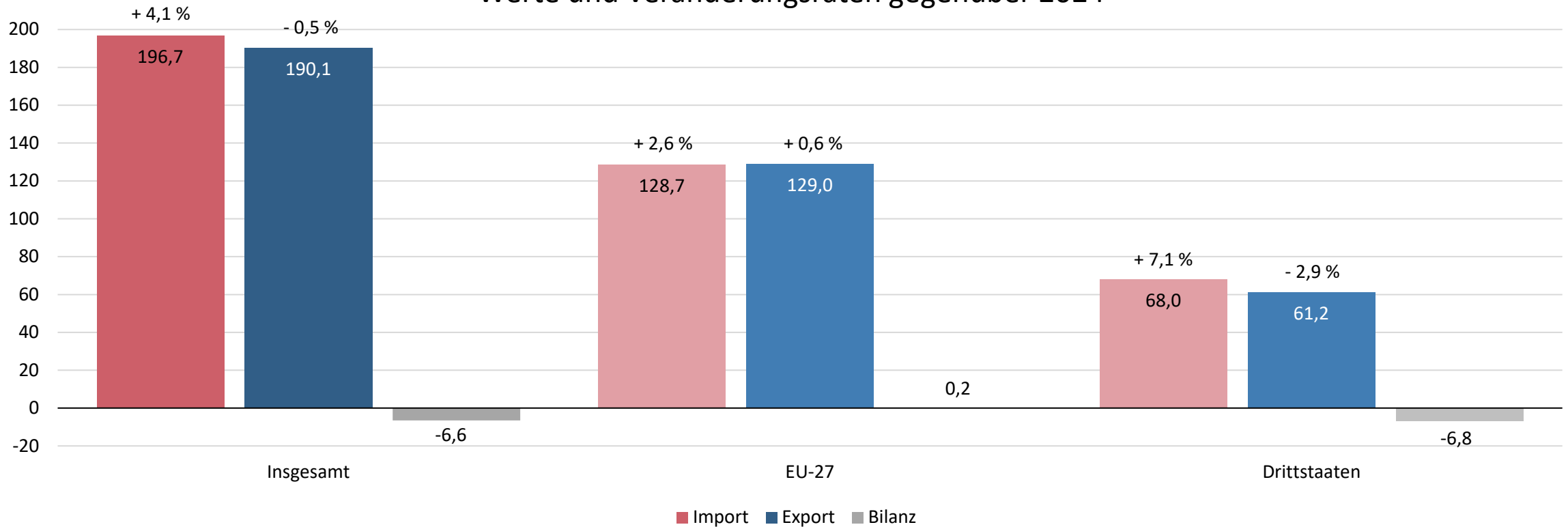
- Stärkste Exportüberschüsse: Bearbeitete Waren (+9,99 Mrd. Euro) und chemische Erzeugnisse (+ 6,52 Mrd. Euro); stärkste Bilanzdefizite: Sonstige Fertigwaren (-9,01 Mrd. Euro) und Brennstoffe und Energie (-8,40 Mrd. Euro)

- **2025: negativer Saldo**

Q: STATISTIK AUSTRIA, Außenhandel, 2024 endgültige Ergebnisse, 2025 vorläufige Ergebnisse.

# Außenhandel mit EU 2025 ausgeglichen

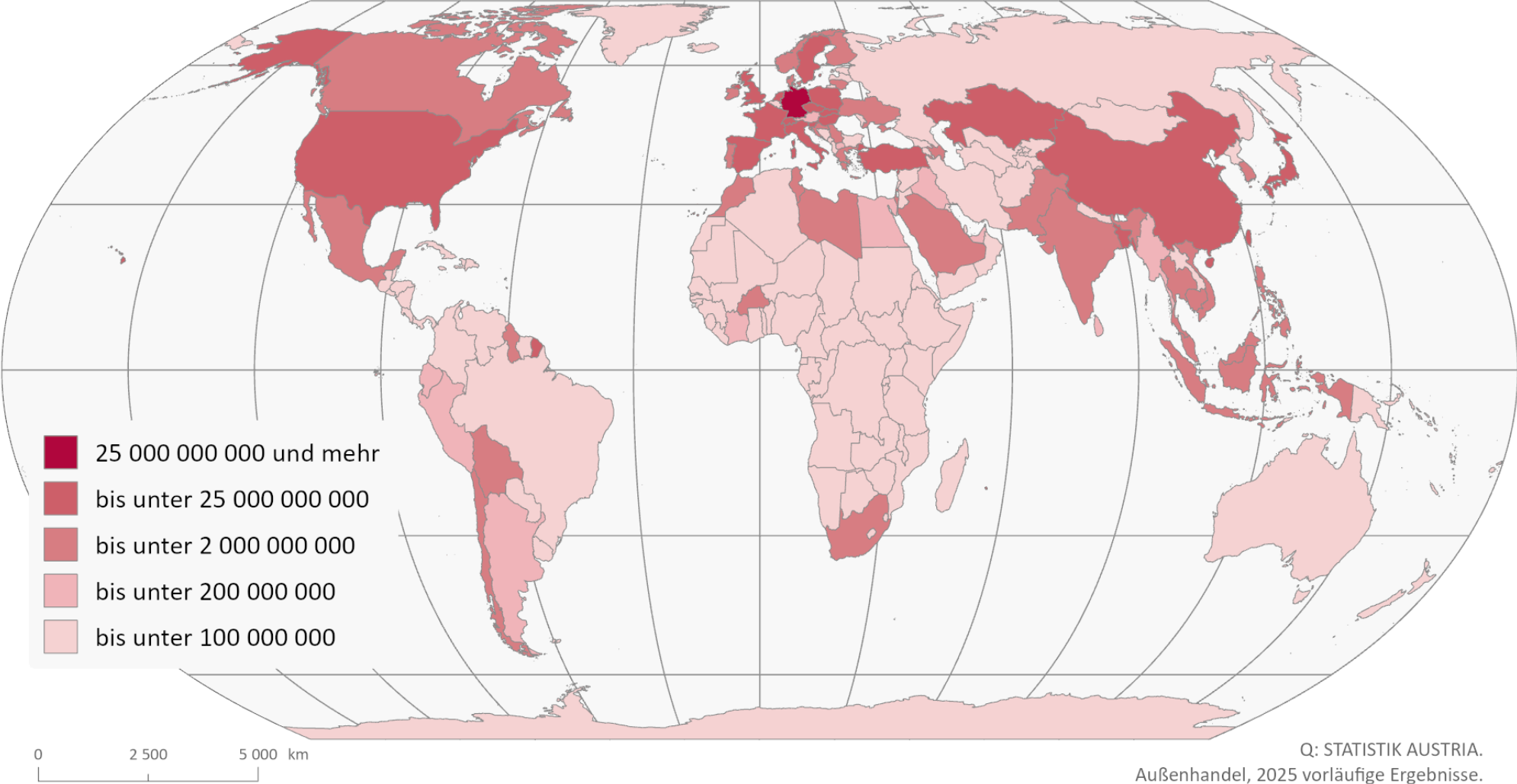
Importe/Exporte/Bilanz 2025 –  
Werte und Veränderungsraten gegenüber 2024



Q: STATISTIK AUSTRIA, Außenhandel, 2024 endgültige Ergebnisse, 2025 vorläufige Ergebnisse.

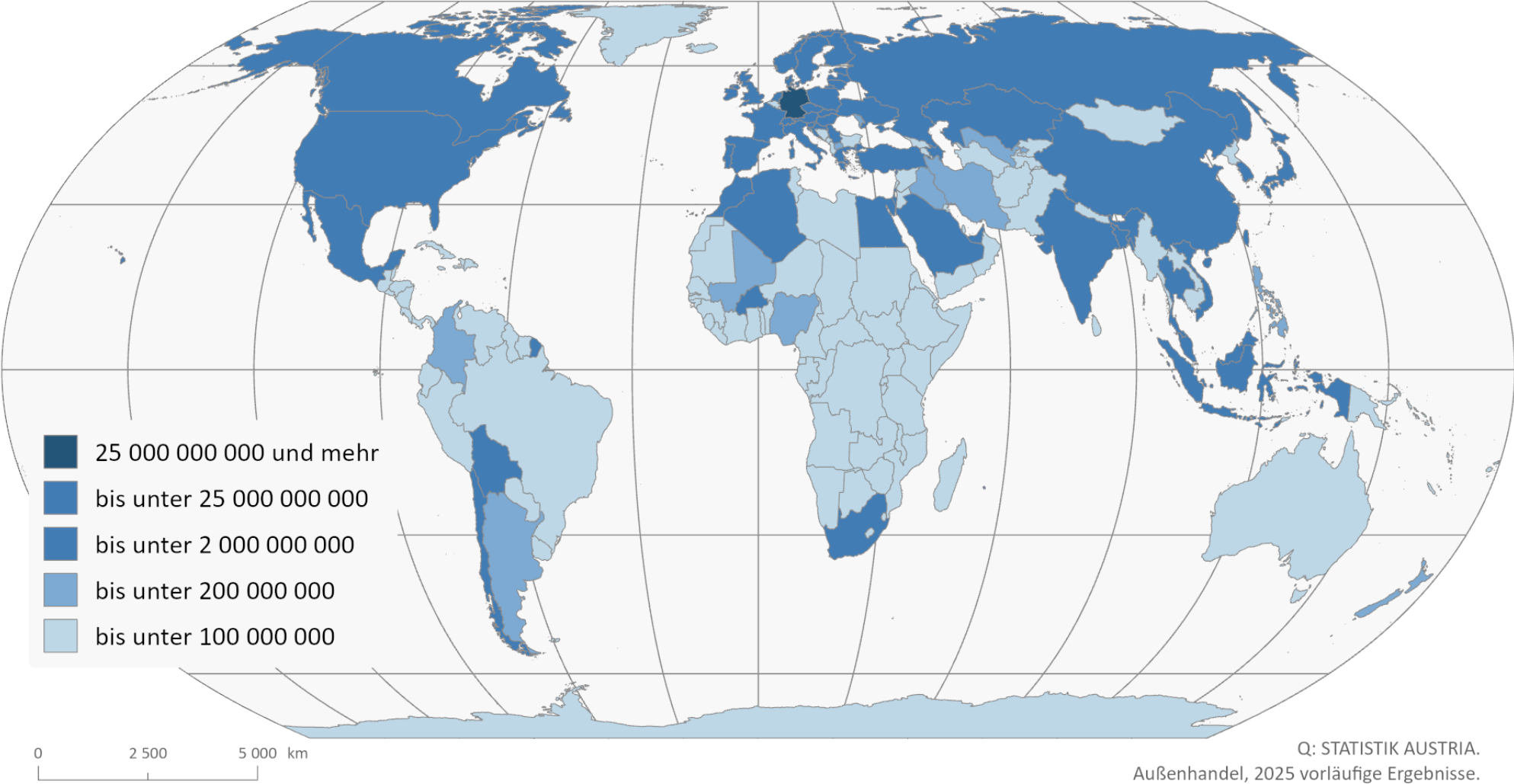
# Deutschland bleibt wichtigster Importpartner

## Importe Österreichs in Euro



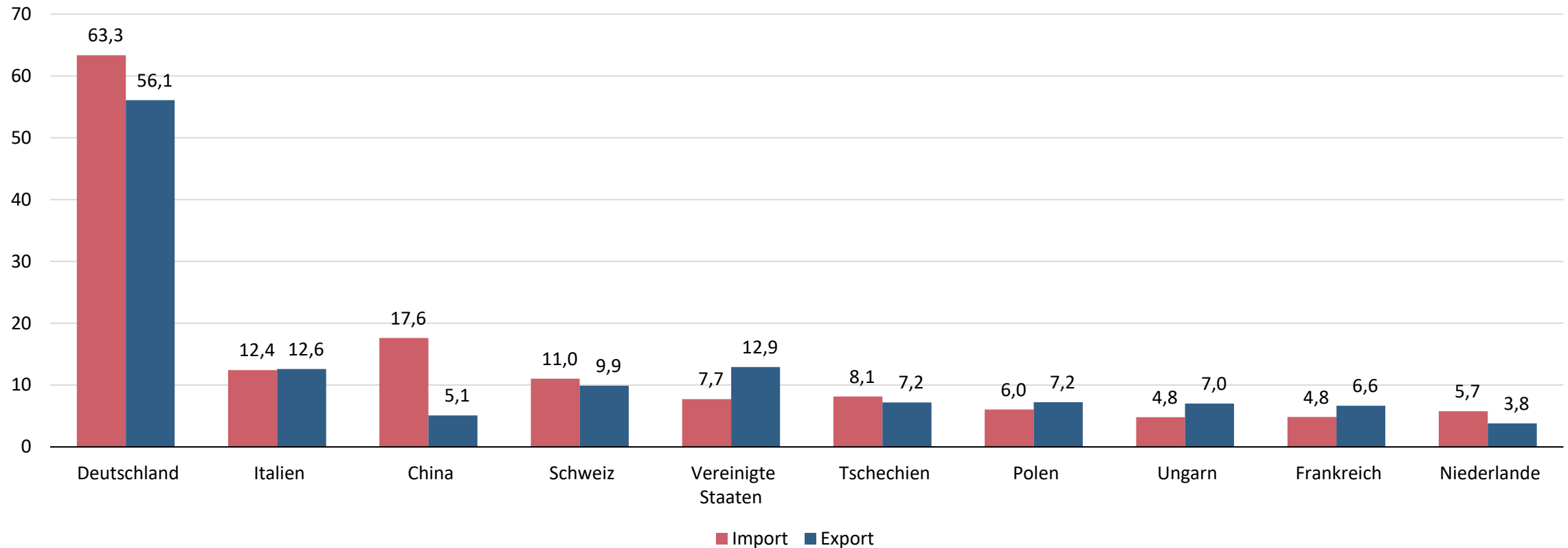
# Deutschland ist auch im Export wichtigster Partner

## Exporte Österreichs in Euro



# Top-10 Partner ergeben mehr als 2/3 des Handelsvolumens

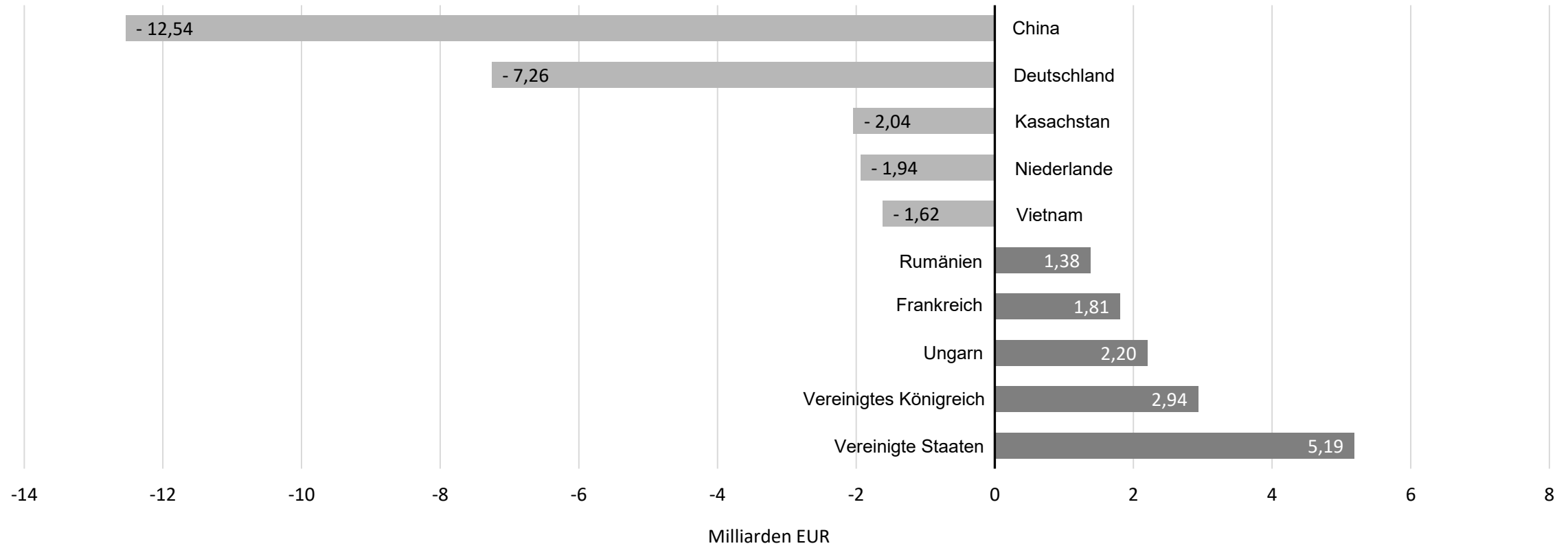
Top-10 Länder nach Handelsintensität 2025 – Milliarden EUR



Q: STATISTIK AUSTRIA, Außenhandel, 2025 vorläufige Ergebnisse.

# China-Importe und US-Exporte bestimmen negative Bilanz

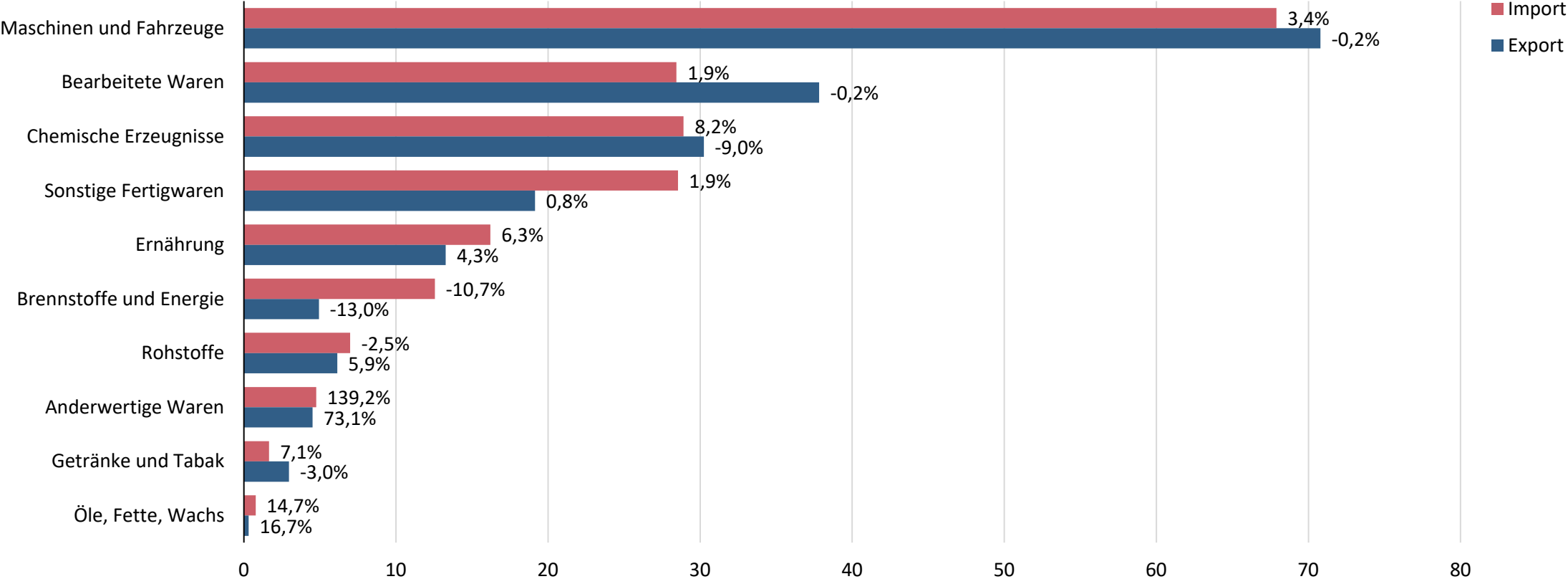
Handelsbilanz 2025: Top-5 und Bottom-5



Q: STATISTIK AUSTRIA, Außenhandel, 2025 vorläufige Ergebnisse.

# Handel mit Maschinen und Fahrzeugen bleibt dominant

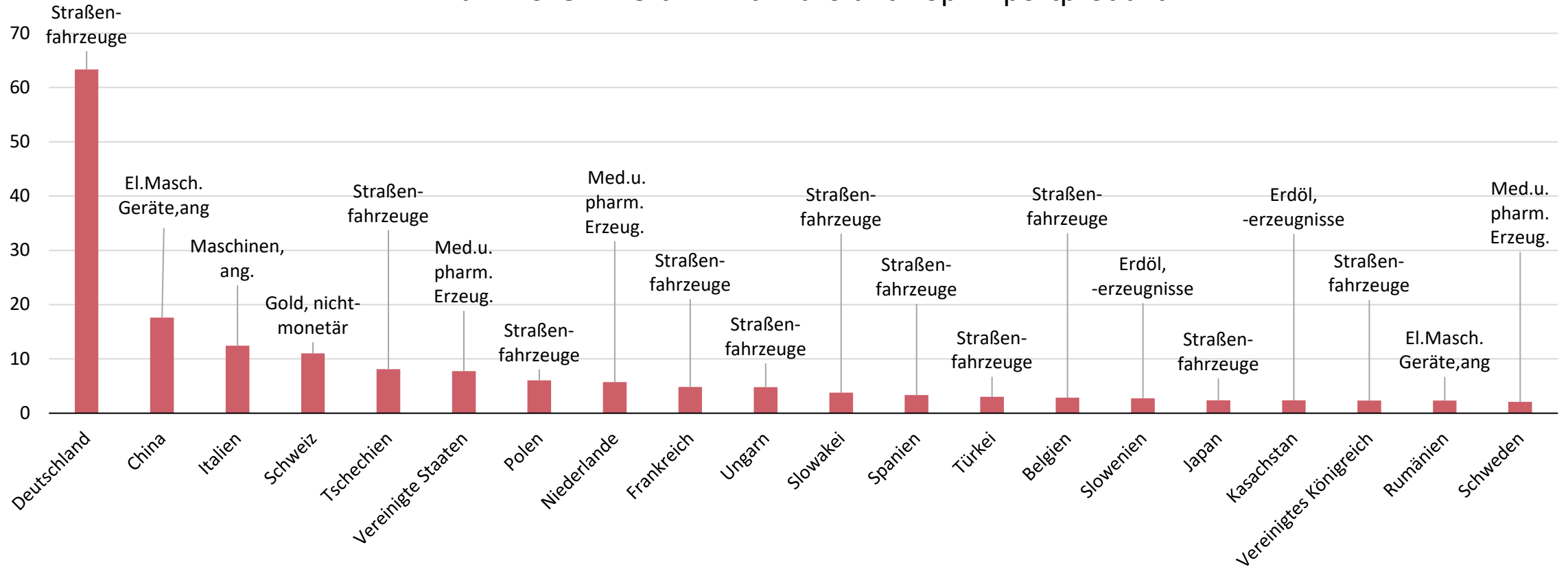
Importe und Exporte nach Produktgruppen 2025 – in Milliarden Euro



Q: STATISTIK AUSTRIA, Außenhandel, 2024 endgültige Ergebnisse, 2025 vorläufige Ergebnisse.

# Import: 20 wichtigste Partner und Produktgruppen

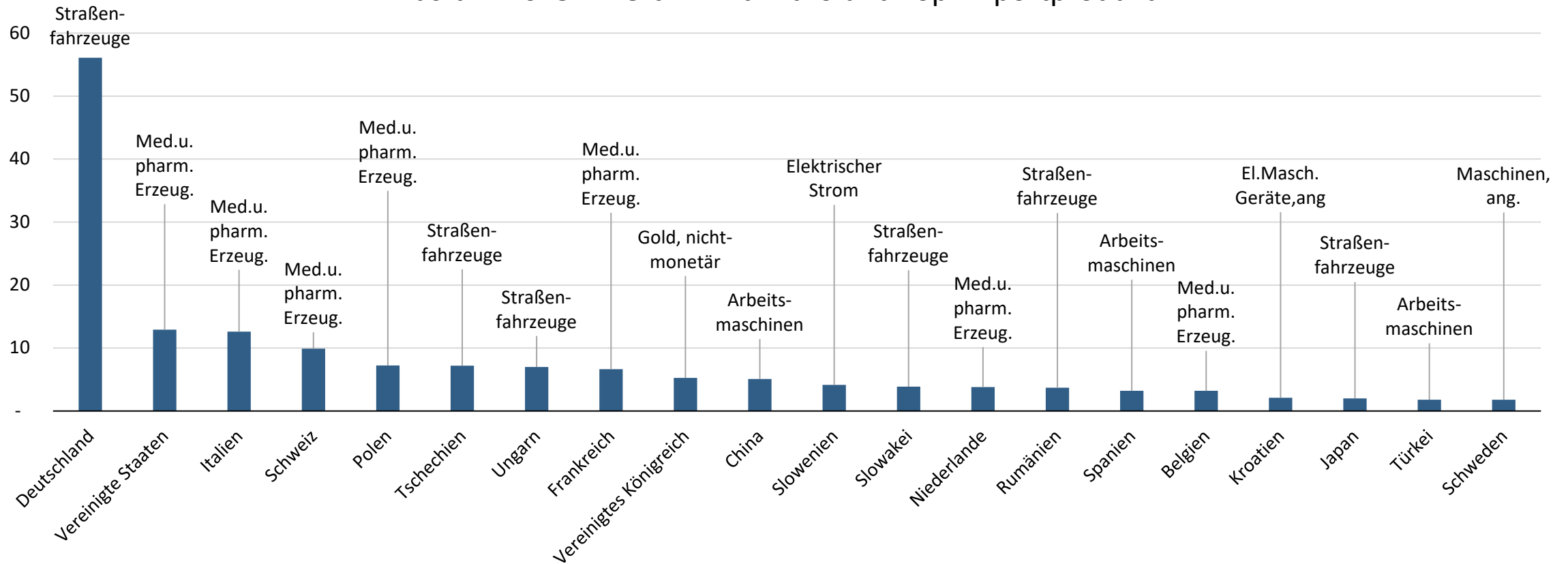
Einfuhr 2025: Wert in Mrd. Euro und Top-Importprodukt



Q: STATISTIK AUSTRIA, Außenhandel, 2025 vorläufige Ergebnisse.

# Export: 20 wichtigste Partner und Produktgruppen

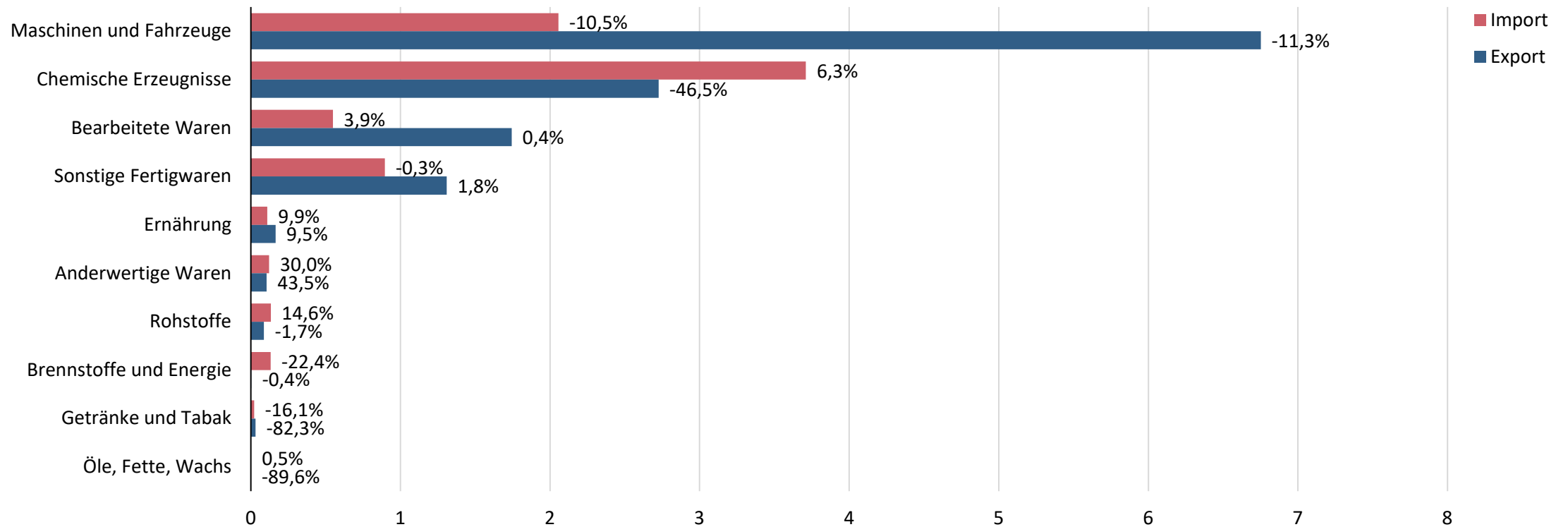
Ausfuhr 2025: Wert in Mrd. Euro und Top-Importprodukt



Q: STATISTIK AUSTRIA, Außenhandel, 2025 vorläufige Ergebnisse.

# USA: Export von Maschinen und Fahrzeugen dominiert

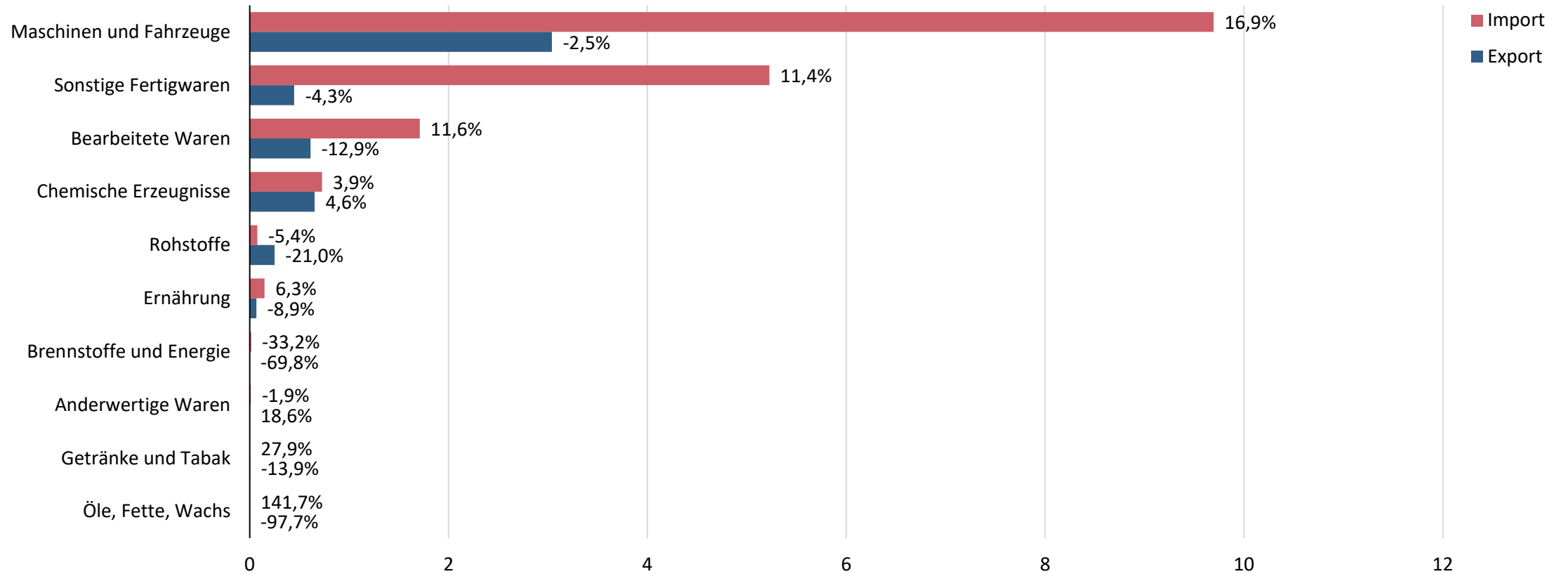
Importe und Exporte mit den Vereinigten Staaten nach Produktgruppen 2025 –  
in Milliarden Euro



Q: STATISTIK AUSTRIA, Außenhandel, 2025 vorläufige Ergebnisse.

# China: Importe auf wenige Produktgruppen konzentriert

Importe und Exporte mit China nach Produktgruppen 2025 – in Milliarden Euro



Q: STATISTIK AUSTRIA, Außenhandel, 2025 vorläufige Ergebnisse.

# Zusammenfassung Außenhandel 2025

- 2025 **stiegen die Importe um 4,1 %** auf 196,72 Mrd. Euro, hingegen **nahmen die Exporte um 0,5 %** auf 190,14 Mrd. Euro ab. Daraus ergab sich in diesem Jahr wieder eine negative Handelsbilanz von -6,58 Mrd. Euro.
- Die **wichtigste Produktgruppe Maschinen und Fahrzeuge** wies Zunahmen (+3,4 %) im Import und Abnahmen (-0,2 %) im Export auf.
- **Exportseitig** ging vor allem der Handel mit den Vereinigten Staaten zurück (-20,4 %), umgekehrt stiegen die Exporte nach Italien (+7,3 %) und in die Schweiz (+4,6 %).
- Auf der **Importseite** reduzierte sich der Handel mit der Russischen Föderation (-97,3 %) neuerlich massiv auf nunmehr 65,4 Mio. Euro. Aus der Schweiz (+55,2 %), Deutschland (+4,1 %) und China (+13,8 %) wurde wesentlich mehr importiert als 2024.

Q: STATISTIK AUSTRIA, Außenhandel, 2024 endgültige Ergebnisse, 2025 vorläufige Ergebnisse.

# Danke und Daten

- **Dank an die Unternehmen:** Ihre regelmäßigen Meldungen machen die Erstellung hochwertiger Statistiken erst möglich.
- **ITGS-Atlas**
  - <https://www.statistik.at/atlas/itgs/>
- **Außenhandelsstatistik:** Importe und Exporte von Gütern
  - <https://www.statistik.at/statistiken/internationaler-handel/internationaler-warenhandel/importe-und-exporte-von-guetern>

Rückfragen bitte an

Center Kommunikation  
[presse@statistik.gv.at](mailto:presse@statistik.gv.at)

STATISTIK AUSTRIA  
Guglgasse 13, 1110 Wien

 statistik\_at

 statistics-austria

 statistik.at

 statistik\_at

 statistik\_austria