

Zugang zum Fragebogen „Energieeinsatz im Dienstleistungsbereich“

Erster Login

Datensicherheit ist für uns sehr wichtig! Bitte ändern Sie deshalb beim ersten Login Ihr Passwort.

1 Einsteigen: <https://portal.statistik.at>

2 Geben Sie **Benutzername und Initialkennwort** ein
(Groß-/Kleinschreibung beachten):

Benutzername:

Passwort:

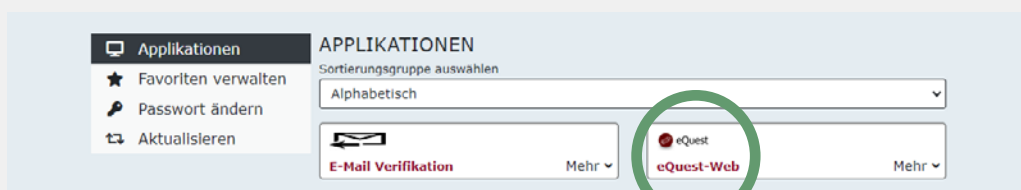
3 Auf „Anmelden“ klicken.

4 Sie werden automatisch zur Passwortänderung weitergeleitet.

- 1. Aktuelles Passwort:** Initialkennwort eingeben
- 2. Neues Passwort:** Ihr neues, individuelles Wunschpasswort eingeben
- 3. Passwort bestätigen:** Ihr Wunschpasswort wiederholt eingeben
- 4. Auf „Senden“** klicken

Tipp: Ihr Passwort ist für 1 Jahr gültig.

5 Starten Sie den Fragebogen mit einem Klick auf „eQuest-Web“:



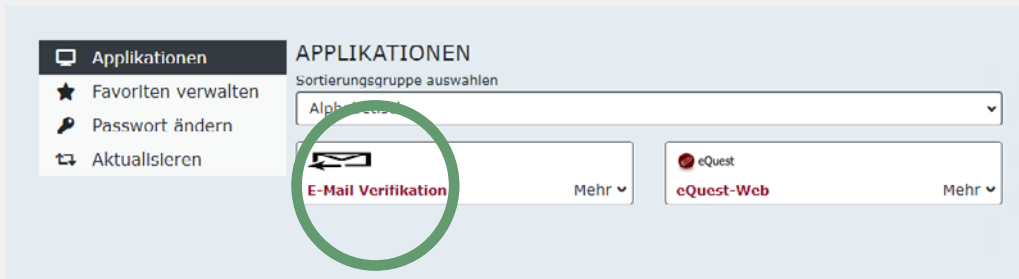
The screenshot shows a sidebar menu on the left with options: Applikationen, Favoriten verwalten, Passwort ändern, and Aktualisieren. The main area is titled 'APPLIKATIONEN' and has a dropdown menu for 'Sortierungsgruppe auswählen' set to 'Alphabetisch'. Below this, there are two application cards: 'E-Mail Verifikation' and 'eQuest-Web'. The 'eQuest-Web' card is circled in green, indicating it is the target for the next step.



E-Mail-Verifikation

Bitte geben Sie Ihre E-Mail bekannt. So wird es für Sie möglich, Ihr Passwort unkompliziert wiederherzustellen, falls Sie es vergessen sollten.

- 1 Klicken Sie nach Änderung Ihres Passworts auf „**E-Mail-Verifikation**“:



- 2 Sie werden automatisch zur Eingabe der E-Mail-Adresse weitergeleitet.

E-Mail-Adresse: Geben Sie hier Ihre E-Mail-Adresse ein.

Auf „**Senden**“ klicken.

- 3 Sie erhalten eine **E-Mail mit Verifikationslink**.
In der Mail auf „**Hier klicken für E-Mail Verifikation**“ klicken.

- 4 Es öffnet sich ein neues Fenster mit der Anzeige „E-Mail Verifikation“.
Bitte **schließen sie abschließend die beiden Fenster „E-Mail Verifikation“**.

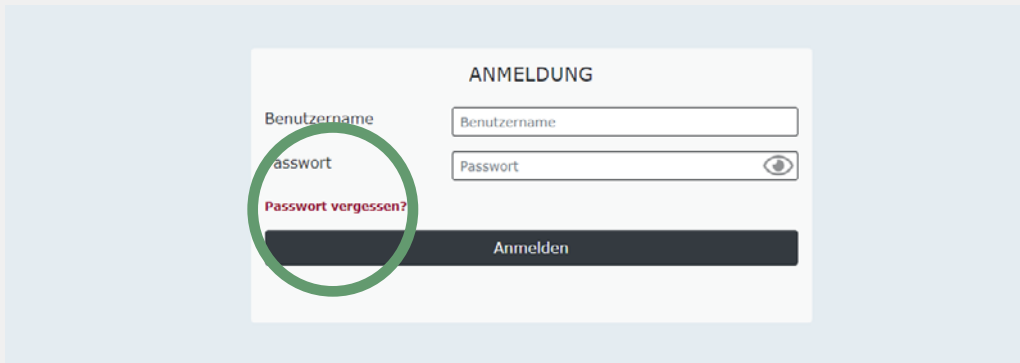


Passwort vergessen

Bitte nutzen Sie die Funktion „Passwort vergessen“.

Dies ist nur möglich, wenn Sie zuvor Ihre E-Mail-Adresse hinterlegt haben (E-Mail Verifikation).

- 1 Im Anmeldefenster auf „**Passwort vergessen**“ klicken:



The screenshot shows a login form titled "ANMELDUNG". It contains two input fields: "Benutzername" and "Passwort". Below the "Passwort" field, there is a red link labeled "Passwort vergessen?". A green circle highlights this link. At the bottom of the form is a dark button labeled "Anmelden".

- 2 Es öffnet sich ein neues Fenster mit der Anzeige „Passwort vergessen“.

1. **Benutzername:** Geben Sie im neu geöffneten Fenster Ihren Benutzernamen ein
2. Auf „**Weiter**“ klicken

- 3 Sie erhalten eine **E-Mail mit einem Link zur Passwortänderung**.
In der Mail auf diesen Link klicken.

- 4 Ihr neues Passwort wird angezeigt, Sie können sich nun anmelden auf <https://portal.statistik.at>

Sie haben Ihre E-Mail-Adresse nicht hinterlegt?

Bitte kontaktieren Sie uns, wir helfen gerne weiter!

Hilfe?



+43 1 711 28-7000 (Montag bis Freitag 8:00–16:00 Uhr)



energie@statistik.gv.at

