

## Ihre elektronische Meldung mittels eQuest

Die Abgabe einer Meldung mittels elektronischem Fragebogen trägt zu einer Kostenreduktion bei gleichzeitiger Zeitersparnis bei und führt darüber hinaus zu einer Effizienzsteigerung und verbesserten Qualität der abgegebenen Meldungen. Seit April 2013 ist die elektronische Meldung sowohl über ein Webformular als auch über ein Excel-Upload möglich.

Für die Erhebung zum Straßengüterverkehr stellt Statistik Austria mit Beginn des Berichtsjahres 2020 zusätzlich eine neue Meldeschiene (Straßengüterverkehrs-App) zur Verfügung, die den Unternehmen die Meldung zum Straßengüterverkehr weiter erleichtern soll. Zur Verfügung stehen ein neuer moderner elektronischer Fragebogen (Backoffice) sowie ein Smartphone-App.

## Wie können Sie Ihre elektronische Meldung durchführen?

Die elektronischen Fragebögen (Webformular und Excel-Upload) finden Sie unter [www.statistik.at](http://www.statistik.at) → Über uns → Erhebungen → Unternehmen → Straßengüterverkehrserhebung

Startseite / Über uns / Erhebungen / Unternehmen / Straßengüterverkehrserhebung

# Straßengüterverkehrserhebung

**Informationen**

**Fragebogen / Meldemöglichkeit**

Für die Erhebung zum Straßengüterverkehr stellt Statistik Austria die Meldeschiene Straßengüterverkehrs-App, die aus einer Smartphone-App und dem Backoffice besteht, zur Verfügung. Neben der Straßengüterverkehrs-App können Sie Ihre Meldung auch weiterhin über eQuest (der bisherige Online-Fragebogen bzw. der Excel Upload) an Statistik Austria übermitteln.

Zur Datenübermittlung an Statistik Austria steht Ihnen unser [Webfragebogen eQuest-Web](#) zur Verfügung, wobei Sie hier auch den Zugang zum Online-Fragebogen "Backoffice" finden.

Damit Sie auch die Funktionalität „Passwort vergessen“ nutzen können, sollten Sie Ihre eMail-Adresse mithilfe der Applikation „eMail Verifikation“ hinterlegen. Hier finden Sie [nähere Erläuterungen](#) (PDF; 250 KB) zu „Passwort vergessen“!

Nach dem Einstieg mit Benutzernamen und Passwort (finden Sie auf dem Begleitschreiben) wählen Sie "eQuest-Web". Danach erscheint folgender Auswahl-Bildschirm.

Erhebung	Status	Berichtszeitraum	Fragebogen
Excel-Upload Straßengüterverkehr 2021	Verfügbar	Excel-Upload 2021/01	X
Webformular Straßengüterverkehr 2021	Verfügbar	Webformular 2021/01	A


Beide Auswahlmöglichkeiten dienen der Abgabe Ihrer Meldung zum Straßengüterverkehr, Sie haben jedoch die Wahl Ihre Daten entweder über den Excel-Upload oder das Webformular zu schicken. Sie können gerne beide Meldekonzpte ausprobieren. Bitte beachten Sie jedoch, dass bereits eingegebene Daten aus einem Konzept nicht in das andere übernommen werden können. Bitte beachten Sie ferner, dass die Meldung nur entweder über das Webformular oder den Excel-Fragebogen möglich ist.

Das Absenden einer Teilmeldung über das Webformular und den Excel-Fragebogen ist nicht möglich!

## Ausfüllhilfe zum Excel-Upload

Wenn Sie Ihre Meldung über den Excel-Fragebogen abgeben wollen, dann betätigen Sie den Button "Excel-Upload Straßengüterverkehr 2024". Sie gelangen dadurch auf den Einstiegsbildschirm:

**Statistik des Straßengüterverkehrs Excel**  
TESTUGVKZ735T001T    TESTUGVKXZ735T001T    GVK 2021/01

  
STATISTIK AUSTRIA  
Die Informationsagentur

Seite 1 von 5

1. Identifikation    2. Info/Änderung    3. Excel-Download und -Upload    4. Branchenergebnisse    5. Zeitaufwand

---

**Bundesanstalt Statistik Österreich**  
**Direktion Unternehmen**  
Bereich Verkehr  
Guglgasse 13, 1110 Wien  
Tel: +43 1 711 28-7863 bzw. 8123    Berichtsperiode: Woche 1 (03.01.2021 - 09.01.2021)  
Fax: +43 1 711 28-8532    Einsendetermin: **13.01.2021**  
E-Mail: [gvk@statistik.gv.at](mailto:gvk@statistik.gv.at)

Informationen zur Erhebung    Datenschutzinformation    Kontakte    Hilfe zu eQuest

↓ nach unten    ↑ nach oben

---

**Erhebungseinheit**

Bezeichnung: Test Firma 1  
Nähere Bezeichnung: c/o ...  
Straße und Hausnummer: Test Straße 1  
Postleitzahl: 9999  
Ort: Wien  
Kennzahl: S735T001T

↓ nach unten    ↑ nach oben

---

**Wichtige Hinweise**


Nach 30 Minuten Inaktivität wird die Verbindung zum Fragebogen aus Sicherheitsgründen unterbrochen. Nicht gespeicherte Daten gehen dabei verloren. **Bitte speichern Sie daher regelmäßig den Fragebogen.**  
Um den Fragebogen an Statistik Austria zu übermitteln, müssen Sie die Schaltfläche "**Senden an STAT**" betätigen und die Folgeseite mit "**Ja, den Fragebogen senden**" bestätigen. Der Fragebogen ist danach nicht mehr zugänglich.

↓ nach unten    ↑ nach oben

Bitte überprüfen Sie hier Ihre Unternehmensdaten.


Auf der Registerkarte "Info/Änderung" können Sie uns durch das Setzen des Häkchens bei "Firmenwortlaut und/oder Anschrift ändern" Korrekturen von Unternehmensdaten bekanntgeben. Bitte füllen Sie aber in jedem Fall die Daten zum:zur Sachbearbeiter:in aus (Speichern nicht vergessen!).

**Statistik des Straßengüterverkehrs Excel**  
 TESTUGVKZ735T001T    TESTUGVKXZ735T001TW    GVK 2021/01

  
 STATISTIK AUSTRIA  
 Im Informationsmanagement

Seite 2 von 5

1. Identifikation    **2. Info/Änderung**    3. Excel-Download und -Upload    4. Branchenergebnisse    5. Zeitaufwand

Bitte tragen Sie hier Ihre entsprechenden Kontaktdaten ein! 

Sachbearbeiter/in \*


Telefon \*

E-Mail \*

Kontaktdaten für die nächste Erhebungsperiode speichern und im nächsten Fragebogen vorbefüllen.

Ich möchte via E-Mail über das Einlangen meiner Meldung bei Statistik Austria informiert werden.

↓ nach unten    ↑ nach oben

Gibt es Änderungen des Firmenwortlauts und/oder der Anschrift? 

Firmenwortlaut und/oder Anschrift ändern


Firmenwortlaut

Nähere Bezeichnung

Adresse

Postleitzahl


Ort

Geändert seit (TT.MM.JJJJ)  

Ihr individuelles Excel-Formular können Sie auf der Registerkarte "Excel-Download und -Upload" herunterladen. Klicken Sie dafür auf den Button "Download des leeren Excel-Fragebogens".


Speichern Sie anschließend das Formular auf Ihrem Computer ab und geben Sie die entsprechenden Daten ein.

**Statistik des Straßengüterverkehrs Excel**  
 2474913    S094U656L    GVK 2021/01

  
 STATISTIK AUSTRIA  
 Im Informationsmanagement

Seite 3 von 5

1. Identifikation    2. Info/Änderung    **3. Excel-Download und -Upload**    4. Branchenergebnisse    5. Zeitaufwand


Excel Download/Upload 

Betätigen Sie den Button "Download des leeren Excel-Fragebogens" um Ihren individuellen Excel-Fragebogen herunterzuladen. Speichern Sie das Excel-Formular auf Ihrem Computer ab und geben Sie die entsprechenden Daten ein.

Wenn Sie alle Daten eingegeben haben, laden Sie den Excel-Fragebogen durch Klick auf den Button "Upload des ausgefüllten Excel-Fragebogens". Beim Upload wird Ihr Excel-Fragebogen einer kurzen Plausibilitätsprüfung unterzogen (z.B. Vollständigkeit der zu meldenden Fahrzeuge, Änderungen in der Struktur des Excel-Fragebogens).

Vergessen Sie nach dem Upload nicht die Schaltfläche "Senden an STAT" zu betätigen, um die Meldung tatsächlich an Statistik Austria zu schicken!

↓ nach unten    ↑ nach oben

Tachoscheiben-Upload 

**Wenn ein oder mehrere Fahrzeug(e) während der gesamten Berichtswoche nicht gefahren wurden:**

Wir ersuchen Sie, uns für dieses Fahrzeug - sofern es die ganze Woche nicht gefahren wurde - die Aufzeichnungen des analogen oder digitalen Tachografen (jeweils die letzte vor sowie die erste nach der Berichtswoche) zu übermitteln.

Bitte beachten Sie, dass es nur möglich ist, Dateien hochzuladen, deren Größe 5 MB nicht überschreiten. Sollte dies nicht möglich sein, senden Sie uns eine Kopie entweder per Fax an +43 1 711 28-7775 oder per E-Mail unter [gvk@statistik.gv.at](mailto:gvk@statistik.gv.at).

Wenn Sie alle Daten eingegeben haben, laden Sie den Excel-Fragebogen durch Betätigung des Upload-Buttons "Upload des ausgefüllten Fragebogens" hoch. Beim Upload wird Ihr Excel-Fragebogen einer kurzen Plausibilitätsprüfung unterzogen (z.B. Vollständigkeit der zu meldenden Fahrzeuge, Änderungen in der Struktur des Excel-Fragebogens).

Vergessen Sie nach dem Upload nicht die Schaltfläche "Senden an STST" zu betätigen, um die Meldung dann tatsächlich an Statistik Austria zu übermitteln.

## Tipps zum Ausfüllen des Excel-Fragebogens:

Bitte vergessen Sie nicht, regelmäßig zu speichern, um einen Datenverlust zu vermeiden.

Falls Sie mehrere gleiche Fahrten haben, können Sie die bereits eingegebenen Ziele einfach kopieren.

Sollten Sie mehrere Fahrzeuge zu melden haben, die von unterschiedlichen Sachbearbeitern ausgefüllt werden, so können Sie das Excel-Formular einfach innerhalb Ihres Unternehmens weiterschicken. Nachdem die Daten zu allen Fahrzeugen eingetragen wurden, kann das Excel-Formular über den Upload-Button online abgeschickt werden.

Für den Fall, dass beim Upload eine Fehlermeldung erscheint, überprüfen Sie bitte die folgenden möglichen Fehlerquellen:

Wurde für jedes Fahrzeug das entsprechende Tabellenblatt ausgefüllt?

Fall es sich bei einem Fahrzeug um eine Leermeldung handelt, wurde bei diesem im Feld "Leermeldung" ein x eingetragen?

Wurden im Kopfbereich des Formulars alle nötigen Fahrzeugdaten eingetragen?

Sind in Feldern, in die Zahlen eingetragen werden sollen, auch wirklich nur Zahlen und keine Buchstaben oder Leerzeichen eingetragen worden?

Rufen Sie uns an, wir helfen Ihnen gerne: +43 1 711 28 - 7272

# Ausfüllhilfe zum Webformular

Wollen Sie Ihre Meldung über das Webformular abgeben, dann betätigen Sie den Button "Webformular Straßengüterverkehr 2024". Sie gelangen dadurch auf den folgenden Einstiegsbildschirm:

**Statistik des Straßengüterverkehrs**  
TESTUGVKZ735T001T TESTUGVKAZ735T001T GVK 2021/01

Seite 1 von 8

1. Identifikation 2. Info/Änderung 3. Fahrzeugauswahl 4. Fahrzeugdaten 5. Fahrten 6. Fahrtdetails 7. Branchenergebnisse 8. Zeitaufwand

**Bundesanstalt Statistik Österreich**  
Direktion Unternehmen  
Bereich Verkehr  
Guglgasse 13, 1110 Wien  
Tel: +43 1 711 28-7863 bzw. 8123  
Fax: +43 1 711 28-8532  
E-Mail: [gvk@statistik.gv.at](mailto:gvk@statistik.gv.at)

**Statistik des Straßengüterverkehrs**  
Berichtsperiode: Woche 1 (03.01.2021 - 09.01.2021)  
Einsendetermin: 13.01.2021

Informationen zur Erhebung Datenschutzinformation Kontakte Hilfe zu eQuest

Erhebungseinheit

Bezeichnung: Test Firma 1  
Nähere Bezeichnung: c/o ..  
Straße und Hausnummer: Test Straße 1  
Postleitzahl: 9999  
Ort: Wien  
Kennzahl: S735T001T

Wichtige Hinweise

Nach 30 Minuten Inaktivität wird die Verbindung zum Fragebogen aus Sicherheitsgründen unterbrochen. Nicht gespeicherte Daten gehen dabei verloren. **Bitte speichern Sie daher regelmäßig den Fragebogen.**  
Um den Fragebogen an Statistik Austria zu übermitteln, müssen Sie die Schaltfläche "Senden an STAT" betätigen und die Folgeseite mit "Ja, den Fragebogen senden" bestätigen. Der Fragebogen ist danach nicht mehr zugänglich.

Bitte überprüfen Sie Ihre Unternehmensdaten. Für eventuelle Rückfragen bei Unklarheiten bitten wir Sie im Reiter "Info/Änderung" um Ihre Kontaktdaten.

Auf der Registerkarte "Info/Änderung" (siehe Seite 3) können Sie durch das Setzen des Häkchens bei "Firmenwortlaut und/oder Anschrift ändern" Korrekturen von Unternehmensdaten bekanntgeben. Bitte füllen Sie aber in jedem Fall die Daten zum:zur Sachbearbeiter:in aus (Speichern nicht vergessen!).

## Bearbeiten der Fahrzeugdaten

Im Reiter Fahrzeugauswahl findet sich die Liste der meldepflichtigen Fahrzeuge.

**Statistik des Straßengüterverkehrs**  
TESTUGVKZ735T001T TESTUGVKAZ735T001T GVK 2021/01

Seite 3 von 8

1. Identifikation 2. Info/Änderung 3. Fahrzeugauswahl 4. Fahrzeugdaten 5. Fahrten 6. Fahrtdetails 7. Branchenergebnisse 8. Zeitaufwand

Info

Berichtswoche: 03.01.2021 - 09.01.2021

Liste aller Fahrzeuge

Nummer	Polizeiliches Kennzeichen	Fahrzeug auswählen und Seite 'Fahrzeugdaten' aufrufen
1	MD 123A	<input checked="" type="radio"/>
2	MD 123B	<input type="radio"/>

Durch klicken des Buttons bei "Fahrzeug auswählen und Seite Fahrzeugdaten aufrufen" beim gewünschten Fahrzeug gelangt man in den Reiter Fahrzeugdaten. Dort können Sie die Daten zu den Fahrzeugen eintragen (z.B. ob das Fahrzeug gestanden ist bzw. es während der Berichtswoche keine meldepflichtigen Fahrten gegeben hat).

## Hinzufügen der Fahrten eines Fahrzeuges

Im Reiter Fahrten wählen Sie nun, um welche Art von Fahrt es sich handelt. Wenn Sie eine Fahrt hinzufügen, dann erscheinen oben Eingabefelder für die Daten zu dieser Fahrt.

**Statistik des Straßengüterverkehrs**  
TESTUGVKZ735T001T    TESTUGVKAZ735T001T    GVK 2021/01

Seite 5 von 8

1. Identifikation    2. Info/Änderung    3. Fahrzeugauswahl    4. Fahrzeugdaten    **5. Fahrten**    6. Fahrtdetails    7. Branchenergebnisse    8. Zeitaufwand

**Info**

Berichtswoche: 03.01.2021 - 09.01.2021  
Bearbeitetes Fahrzeug: MD 123A

Liste aller Fahrten des aktuellen Fahrzeugs 1

Einfache Fahrt hinzufügen    Zustellfahrt hinzufügen    Abholfahrt hinzufügen    Pendelfahrt hinzufügen    Leerfahrt hinzufügen

Für das selektierte Fahrzeug wurde bisher keine Fahrt definiert.

Seite prüfen    Alles prüfen    Speichern    Abbrechen

Zurück    Weiter

Wenn alle Seiten ausgefüllt sind: **Senden an STAT**

Nach Eingabe der Fahrtdaten klicken Sie auf "Details dieser Fahrt bearbeiten" und gelangen dadurch in den Reiter Fahrtdetails. Hier fügen Sie Detailangaben zu dieser Fahrt hinzu.

## Hinzufügen der Details zu einer Fahrt

Im Reiter Fahrtdetails können Sie nun Angaben zur Ladung, sowie zum Start- und Zielort der Fahrt machen.

1. Identifikation	2. Info/Änderung	3. Fahrzeugauswahl	4. Fahrzeugdaten	5. Fahrten	6. Fahrtdetails	7. Branchenergebnisse	8. Zeitaufwand
-------------------	------------------	--------------------	------------------	------------	-----------------	-----------------------	----------------

**Info**

Berichtswoche: 03.01.2021 - 09.01.2021  
 Bearbeitetes Fahrzeug: MD 123A  
 Bearbeitete Fahrt: Einfache Fahrt vom 04.01.2021

↓ nach unten    ↑ nach oben

**Fahrt Daten i**

	Ländercode		Postleitzahl	Ortsname
VON	<input type="text"/>	Land auswählen	<input type="text"/>	<input type="text"/>
NACH	<input type="text"/>	Land auswählen	<input type="text"/>	<input type="text"/>

Transitierte Staaten (Ländercode, durch Kommas getrennt)  Transitierte Staaten auswählen

**Postleitzahlen der Grenzüberschneidung i**

Grenzüberschneidung aus Österreich  Postleitzahl auswählen

Grenzüberschneidung nach Österreich  Postleitzahl auswählen

Austritt bei Zwischenlandsverkehr (z.B. Deutsches Eck)  Postleitzahl auswählen

Eintritt bei Zwischenlandsverkehr (z.B. Deutsches Eck)  Postleitzahl auswählen

**Angaben zur Ladung i**

Wurden mit einem Fahrzeug mehrere ähnliche Fahrten durchgeführt, so können diese kopiert und angepasst werden, um sich doppelte Eingaben zu ersparen.

## Tipps zum Ausfüllen des Webformulars

Bitte vergessen Sie nicht, regelmäßig zu speichern, um einen Datenverlust zu vermeiden.

Erst nach Betätigung des Buttons "Senden an STAT" (ganz rechts unten) wird der Fragebogen an die Statistik Austria weitergeleitet. Bitte vergewissern Sie sich, dass Sie den Fragebogen vollständig ausgefüllt haben, bevor Sie den Button betätigen.

Nutzen Sie auch unsere grünen Infofelder i, die hilfreiche Informationen zur Eingabe beinhalten.

Um spätere Rückfragen unsererseits zu Ihren Eingaben zu vermeiden, gibt es links unten auf jeder Seite die Buttons "Seite prüfen" und "Alles prüfen". Werden diese betätigt, dann wird eine erste Prüfung auf Vollständigkeit und Plausibilität der Daten durchgeführt und Sie werden auf etwaige fehlende oder womöglich fehlerhafte Eingaben hingewiesen.

## Wir unterstützen Sie gerne bei Ihrer elektronischen Meldung

Für allgemeine Fragen zur Erhebung

Tel.: +43 1 711 28 - 7272