

Zugang zum Fragebogen

„Energieeinsatz von Klein- und Mittelunternehmen“

Erster Login

Datensicherheit ist für uns sehr wichtig! Bitte ändern Sie deshalb beim ersten Login Ihr Passwort.

1 Einsteigen: <https://portal.statistik.at>

2 Geben Sie **Anmeldename und Initialkennwort** ein:

Anmeldename:

Passwort:

3 Auf „Anmelden“ klicken.

4 Sie werden automatisch zur Passwortänderung weitergeleitet.

1. Aktuelles Passwort: Initialkennwort eingeben

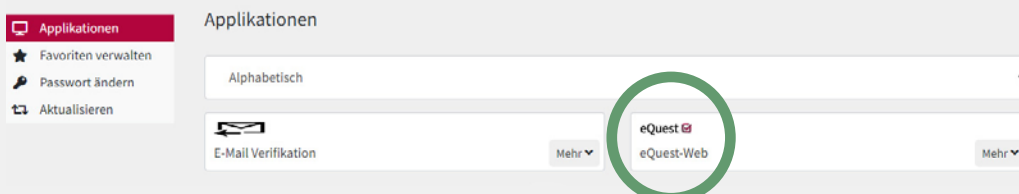
2. Neues Passwort: Ihr neues, individuelles Wunschpasswort eingeben

3. Passwort bestätigen: Ihr Wunschpasswort wiederholt eingeben

4. Auf „Senden“ klicken

Info: Ihr Passwort ist für 1 Jahr gültig.

5 Starten Sie den Fragebogen mit einem Klick auf „eQuest-Web“:

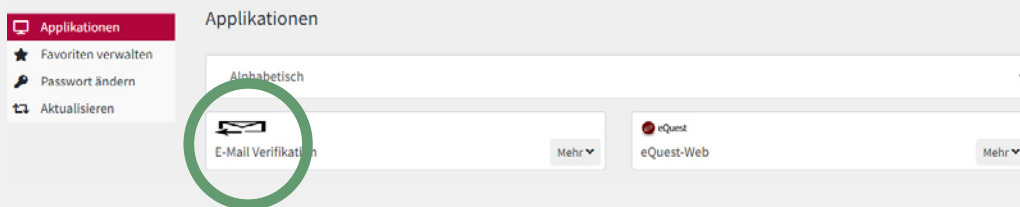


The screenshot shows a sidebar menu on the left with the following items: Applikationen (highlighted), Favoriten verwalten, Passwort ändern, and Aktualisieren. The main content area is titled 'Applikationen' and contains a search bar with 'Alphabetisch' selected. Below the search bar, there are two application cards: 'E-Mail Verifikation' and 'eQuest-Web'. The 'eQuest-Web' card is circled in green, indicating it is the target application.

E-Mail-Verifikation

Bitte geben Sie Ihre E-Mail bekannt. So wird es für Sie möglich, Ihr Passwort unkompliziert wiederherzustellen, falls Sie es vergessen sollten.

- 1 Klicken Sie nach Änderung Ihres Passworts auf „**E-Mail-Verifikation**“:



- 2 Sie werden automatisch zur Eingabe der E-Mail-Adresse weitergeleitet.

E-Mail-Adresse: Geben Sie hier Ihre E-Mail-Adresse ein.
Auf „**Senden**“ klicken.

- 3 Sie erhalten eine **E-Mail mit Verifikationslink**.
In der Mail auf „**Hier klicken für E-Mail Verifikation**“ klicken.

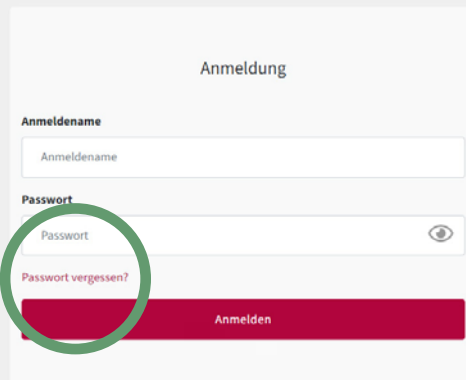
- 4 Es öffnet sich ein neues Fenster mit der Anzeige „E-Mail Verifikation“.
Bitte **schließen sie die beiden Fenster „E-Mail Verifikation“**.

Passwort vergessen

Bitte nutzen Sie die Funktion „Passwort vergessen“.

Dies ist nur möglich, wenn Sie zuvor Ihre E-Mail-Adresse hinterlegt haben (E-Mail Verifikation).

- 1 Im Anmeldefenster auf „**Passwort vergessen**“ klicken:



- 2 Es öffnet sich ein neues Fenster mit der Anzeige „Passwort vergessen“.

1. **Anmeldename:** Geben Sie im neu geöffneten Fenster Ihren Anmeldenamen ein
2. Auf „**Weiter**“ klicken

- 3 Sie erhalten eine **E-Mail mit einem Link zur Passwortänderung**.
In der Mail auf diesen Link klicken.

- 4 Ihr neues Passwort wird angezeigt, Sie können sich nun anmelden auf <https://portal.statistik.at>

Sie haben Ihre E-Mail-Adresse nicht hinterlegt?

Bitte kontaktieren Sie uns, wir helfen gerne weiter!

Fragen? Hilfe?



+43 1 711 28-7000 (Montag bis Freitag 8:00–16:00 Uhr, werktags)



energieverbrauch@statistik.gv.at