

STATISTIK AUSTRIA

# Statistik der Umsatzsteuer 2020



## Impressum

### Auskünfte

Für schriftliche oder telefonische Anfragen steht Ihnen bei Statistik Austria der Allgemeine Auskunftsdienst zur Verfügung:

Guglgasse 13  
1110 Wien  
Tel.: +43 1 711 28-7070  
E-Mail: [info@statistik.gv.at](mailto:info@statistik.gv.at)  
Fax: +43 1 711 28-7728

### Medieninhaberin, Herstellerin und Herausgeberin

STATISTIK AUSTRIA  
Bundesanstalt Statistik Österreich  
Guglgasse 13  
1110 Wien

### Für den Inhalt verantwortlich

Mag. Andreas Mitterlehner  
Tel.: +43 1 711 28-8111  
E-Mail: [andreas.mitterlehner@statistik.gv.at](mailto:andreas.mitterlehner@statistik.gv.at)

### Umschlagfoto

©Andrey Popov/stock.adobe.com

### Kommissionsverlag

Verlag Österreich GmbH  
Bäckerstraße 1  
1010 Wien  
Tel.: +43 1 610 77-0  
E-Mail: [order@verlagoesterreich.at](mailto:order@verlagoesterreich.at)

ISBN 978-3-903393-46-2

Das Produkt und die darin enthaltenen Daten sind urheberrechtlich geschützt. Alle Rechte sind der Bundesanstalt Statistik Österreich (STATISTIK AUSTRIA) vorbehalten. Bei richtiger Wiedergabe und mit korrekter Quellenangabe „STATISTIK AUSTRIA“ ist es gestattet, die Inhalte zu vervielfältigen, verbreiten, öffentlich zugänglich zu machen und sie zu bearbeiten. Bei auszugsweiser Verwendung, Darstellung von Teilen oder sonstiger Veränderung von Dateninhalten wie Tabellen, Grafiken oder Texten ist an geeigneter Stelle ein Hinweis anzubringen, dass die verwendeten Inhalte bearbeitet wurden.

Die Bundesanstalt Statistik Österreich sowie alle Mitwirkenden an der Publikation haben deren Inhalte sorgfältig recherchiert und erstellt. Fehler können dennoch nicht gänzlich ausgeschlossen werden. Die Genannten übernehmen daher keine Haftung für die Richtigkeit, Vollständigkeit und Aktualität der Inhalte, insbesondere übernehmen sie keinerlei Haftung für eventuelle unmittelbare oder mittelbare Schäden, die durch die direkte oder indirekte Nutzung der angebotenen Inhalte entstehen. Korrekturhinweise senden Sie bitte an die Redaktion.

© STATISTIK AUSTRIA

Print-Publikation: Artikelnummer: 20-8110-20 Verkaufspreis: 17,00 Euro

**Wien 2023**

## Inhaltsverzeichnis

<b>Abkürzungen und Zeichenerklärung</b> .....	<b>6</b>
<b>Allgemeine Anmerkungen</b> .....	<b>7</b>
<b>Ergebnisse 2020</b> .....	<b>7</b>
<b>1 Erhebung und Aufbereitung</b> .....	<b>9</b>
1.1 Rechtsgrundlage der Statistik .....	9
1.2 Umsatzsteuerrechtliche Begriffe .....	9
1.2.1 Steuergegenstand .....	9
1.2.2 Unternehmer, Unternehmen .....	11
1.2.3 Lieferungen und sonstige Leistungen .....	12
1.2.4 Entgelt als Bemessungsgrundlage .....	12
1.2.5 Steuerbefreiungen .....	12
1.2.6 Steuersätze .....	15
1.2.7 Hinzurechnungsbeträge .....	17
1.2.8 Innergemeinschaftlicher Erwerb .....	17
1.2.9 Bruttoumsatzsteuer .....	18
1.2.10 Erwerbsteuer .....	18
1.2.11 Abziehbare Vorsteuer .....	18
1.2.12 Sonstige Berichtigungen .....	18
1.2.13 Umsatzsteuer (Zahllast / Gutschrift) .....	19
1.2.14 Kleinunternehmer (Besteuerungs- bzw. Veranlagungsgrenze) .....	19
1.2.15 Veranlagungszeitraum .....	19
1.3 Aufarbeitung .....	19
1.4 Erhebungsmerkmale .....	21
<b>2 Hauptergebnisse</b> .....	<b>29</b>
2.1 Gesamtüberblick .....	29
2.2 Umsatzstufen .....	31
2.3 Wirtschaftsbereiche .....	34
2.4 Rechtsformen .....	43
2.5 Regionalgliederung .....	46
2.6 Auf Leistungsempfänger übergegangene Steuerschuld .....	51
2.7 Durchschnittliche Umsätze ausgewählter Branchen bezogen auf die Bevölkerungszahlen .....	54
 <b>Übersichtstabellen</b>	
1 Übersicht über die Steuersätze seit 1973 – in Prozent .....	17
2 Übersicht über die Teilmassen der Umsatzsteuerstatistik 2020 .....	20
3 Hauptergebnisse der Umsatzsteuerstatistiken 2014 bis 2020 .....	30
4 Haupterhebungsmerkmale 2020 im Vorjahresvergleich .....	31
5 Haupterhebungsmerkmal der Umsatzsteuerstatistik 2020 nach Umsatzstufe .....	32
6 Umsatzsteueraufkommen 2020 nach Umsatzstufe .....	33
7 Exportanteile 2020 .....	34

8	Haupterhebungsmerkmal der Umsatzsteuerstatistik 2020 nach Wirtschaftsbereich .....	35
9	Umsatzsteueraufkommen 2020 nach Wirtschaftsbereich .....	36
10	Herstellung von Waren: Exporte 2020 .....	38
11	Konzentration der Umsätze nach Wirtschaftsbereichen 2020 .....	39
12	Konzentration der Umsätze ausgewählter Wirtschaftsbereiche 2020 .....	40
13	Konzentration der Umsätze ausgewählter Wirtschaftsbereiche 2020 .....	41
14	Steuerpflichtige 2020 nach Rechtsform und Wirtschaftsbereich .....	42
15	Haupterhebungsmerkmal der Umsatzsteuerstatistik 2020 nach Rechtsform .....	43
16	Umsatzsteueraufkommen 2020 nach Rechtsform .....	44
17	Durchschnittlicher steuerbarer Umsatz 2019 und 2020 .....	45
18	Steuerpflichtige 2020 nach Rechtsform und Stufe des steuerbaren Umsatzes .....	45
19	Haupterhebungsmerkmal der Umsatzsteuerstatistik 2020 nach Bundesland .....	46
20	Umsatzsteueraufkommen 2020 nach Bundesland .....	47
21	Veranlagungsfälle und steuerbarer Umsatz 2020 nach Bundesland und Wirtschaftsbereich .....	48
22	Ausländische Umsatzsteuerfälle 2020 für ausgewählte Staaten des (Firmen-)Sitzes .....	50
23	Ausländische Umsatzsteuerfälle 2020 nach Wirtschaftsbereich .....	50
24	Auf den Leistungsempfänger übergegangene Steuerschuld 1999–2020 .....	52
25	Auf den Leistungsempfänger übergegangene Steuerschuld 2020 nach Wirtschaftsbereich .....	53
27	Steuerpflichtige und steuerbarer Umsatz 2020 in Relation zu den Bevölkerungszahlen nach NUTS-3-Region – „Arzt- und Zahnarztpraxen“ .....	59
28	Personen mit Einkommensteuerbescheid für 2020, die nicht in den Umsatzsteuerdaten zu finden sind .....	61

## Grafikverzeichnis

1	Entwicklung der Zahl der Steuerpflichtigen und des steuerbaren Umsatzes seit 1973 .....	29
2	Umsatzsteuer: durchschnittlicher steuerbarer Umsatz je Unternehmen 2020 nach NUTS 3 – in Euro .....	47
3	Durchschnittlicher steuerbarer Umsatz 2020 je Einwohner:in in der Wirtschaftsabteilung „Beherbergung“ nach Politischem Bezirk – in Euro .....	57
4	Durchschnittlicher steuerbarer Umsatz 2020 je Einwohner:in in der Wirtschaftsabteilung „Gastronomie“ nach Politischem Bezirk – in Euro .....	57

## Inhaltsverzeichnis des Tabellenteils

<b>1 Gesamtübersicht</b> .....	<b>64</b>
1.1 Haupterhebungsmerkmal nach Umsatzstufe, Bundesland, Rechtsform und Wirtschaftstätigkeit (ÖNACE 2008) .....	64
1.2 Steuerfreier Umsatz nach Umsatzstufe, Bundesland, Rechtsform und Wirtschaftstätigkeit (ÖNACE 2008) .....	67
1.3 Steuerpflichtiger Umsatz nach Umsatzstufe, Bundesland, Rechtsform und Wirtschaftstätigkeit (ÖNACE 2008) .....	70
1.4 Innergemeinschaftlicher Erwerb nach Umsatzstufe, Bundesland, Rechtsform und Wirtschaftstätigkeit (ÖNACE 2008) .....	73
1.5 Vorsteuern und Berichtigungen nach Umsatzstufe, Bundesland, Rechtsform und Wirtschaftstätigkeit (ÖNACE 2008) .....	76
<b>2 Gliederung nach Stufe</b> .....	<b>79</b>
2.1 Ausgewählte Merkmale nach Umsatzstufe .....	79
<b>3 Regionalgliederung</b> .....	<b>83</b>
3.1 Ausgewählte Merkmale nach NUTS-Einheit .....	83
3.2 Ausgewählte Merkmale nach Politischem Bezirk .....	87
<b>4 Branchengliederung</b> .....	<b>97</b>
4.1 Ausgewählte Merkmale nach Wirtschaftsabteilung der ÖNACE 2008 .....	97
4.2 Ausgewählte Merkmale nach Wirtschaftsgruppe der ÖNACE 2008 .....	109
<b>5 Ausgewählte Merkmale</b> .....	<b>141</b>
5.1 Umsatzstufe und Bundesland .....	141
5.2 Umsatzstufe und Rechtsform .....	151
5.3 Wirtschaftsabteilung der ÖNACE 2008 und Bundesland .....	162
5.3.1 Burgenland .....	162
5.3.2 Kärnten .....	174
5.3.3 Niederösterreich .....	186
5.3.4 Oberösterreich .....	198
5.3.5 Salzburg .....	210
5.3.6 Steiermark .....	222
5.3.7 Tirol .....	234
5.3.8 Vorarlberg .....	246
5.3.9 Wien .....	258
5.4 Wirtschaftsabteilung der ÖNACE 2008 und Rechtsform .....	270
5.4.1 Einkommensteuerpflichtige .....	270
5.4.2 Körperschaftsteuerpflichtige .....	282
5.5 Wirtschaftsabteilung der ÖNACE 2008 und Umsatzstufe .....	294
5.5.1 bis unter 22 000 Euro .....	294
5.5.2 22 000 bis unter 70 000 Euro .....	306
5.5.3 70 000 bis unter 300 000 Euro .....	318
5.5.4 300 000 bis unter 1 Million Euro .....	330
5.5.5 1 Million bis unter 3 Millionen Euro .....	342
5.5.6 3 Millionen bis unter 10 Millionen Euro .....	354
5.5.7 10 Millionen Euro und mehr .....	366

## Abkürzungen und Zeichenerklärung

### Abkürzungen

Abs.	Absatz
Art.	Artikel
a.n.g.	anderweitig nicht genannt
BG	Bundesgesetz
BGBI.Nr.	Bundesgesetzblatt Nummer
EH	Einzelhandel
EST(pfl.)	Einkommensteuer(pflichtige)
GH	Großhandel
gem.	gemäß
H.v.	Herstellung von
in Verb.	in Verbindung
IV	Interessenvertretung
KöSt(pfl.)	Körperschaftsteuer(pflichtige)
lw.	landwirtschaftlich(e)
NE	Nichteisen
o.n.B.	ohne nähere Bezeichnung
stb.	steuerbar(er)
stpfl.	steuerpflichtig(er)
USt	Umsatzsteuer
UStG	Umsatzsteuergesetz
Z.	Ziffer

### Zeichenerklärung

.	Zahlenangabe ist nicht möglich, da die begrifflichen Voraussetzungen nicht gegeben sind
-	Zahlenwert ist gleich Null
0	Zahlenwert ist von Null verschieden, aber kleiner als die Hälfte der ausgewiesenen Einheit
G	Zahlenwert wird unterdrückt, da weniger als 3 Meldeeinheiten dazu beitragen („geheim“)
%	Prozent(e)

## Allgemeine Anmerkungen

Der Umsatzsteuerstatistik als Sekundärstatistik liegen die Veranlagungsdaten der Finanzverwaltung zugrunde. Umsatzsteuerpflichtig sind die Lieferungen und sonstigen Leistungen, die ein Unternehmen im Inland gegen Entgelt durchführt, der Eigenverbrauch und die Einfuhr von Gegenständen, wobei für Einfuhren aus Nicht-EU-Ländern Einfuhrumsatzsteuer zu entrichten ist. Diese wurde bis September 2003 ausschließlich von den Zollbehörden eingehoben, seit Oktober 2003 besteht jedoch auch die Möglichkeit, sie über das beim Finanzamt geführte Abgabekonto zu verrechnen, wogegen die Erwerbsteuer (für Einfuhren aus der EU) im Wege der Veranlagung vorgeschrieben wird.

Bemessungsgrundlage für die Umsatzsteuer ist grundsätzlich das Entgelt (Kapitel 1.2.4), bestimmte Umsätze unterliegen jedoch nicht der Umsatzsteuer, wobei zwischen echt und unecht befreiten Umsätzen zu unterscheiden ist. Die wichtigsten Steuersätze betragen 20% bzw. 10%, seit der Veranlagung 2016 außerdem 13%; 2020 wurde als Covid-19-Hilfe ein weiterer ermäßigter Steuersatz in Höhe von 5% eingeführt. Alle anderen haben nur marginale Bedeutung. Die Darstellung der Ergebnisse erfolgt nach Stufen des steuerbaren Umsatzes, Wirtschaftsbereichen, Rechtsformen und regionalen Gesichtspunkten.

## Ergebnisse 2020

Im Berichtsjahr wurde von 694 214 Steuerpflichtigen ein steuerbarer Umsatz von 760,8 Mrd. Euro erwirtschaftet. Davon waren 245,1 Mrd. Euro steuerfrei. Der steuerpflichtige Umsatz verteilte sich auf die beiden wichtigsten Steuersätze im Verhältnis 76:20.

Die meisten Steuerpflichtigen befanden sich in den unteren Umsatzstufen. Bis zu einem steuerbaren Umsatz von 100 000 Euro waren nicht ganz zwei Drittel (63,6%) aller Veranlagten zu finden, deren Anteil am Umsatz betrug jedoch nur 1,7%, im Gegensatz dazu erwirtschafteten 0,2% aller Steuerpflichtigen (mit einem steuerbaren Umsatz von mehr als 70 Mio. Euro) etwas mehr als die Hälfte (52,4%) des gesamten Umsatzes. Der durchschnittliche steuerbare Umsatz betrug 1 095 844 Euro.

Die branchenmäßig umsatzstärksten Bereiche waren der Handel und der Bereich „Herstellung von Waren“ mit einem Anteil am Gesamtumsatz von 52,7%.

73% aller zur Umsatzsteuer Veranlagten waren einkommensteuerpflichtig, der Rest unterlag der Körperschaftsteuer, wobei 76% der körperschaftsteuerpflichtigen Unternehmen Gesellschaften mit beschränkter Haftung waren. Österreichweit wies beinahe jedes fünfte Unternehmen diese Rechtsform auf, bezogen auf den Umsatz wurden 54% des gesamten Umsatzes von Gesellschaften mit beschränkter Haftung erzielt. Die Aktiengesellschaften trugen mit 11,0% zum Umsatzvolumen bei, obwohl nur 0,1% aller Unternehmen dieser Rechtsform zuzuordnen waren. 53,2% aller Steuerpflichtigen waren Einzelunternehmen, ihr Anteil am gesamten Umsatz betrug jedoch nur 6,8%.

Die Betrachtung nach regionalen Gesichtspunkten ist bei der Umsatzsteuer insofern problematisch, da die Veranlagung grundsätzlich am Sitz des Unternehmens erfolgt, was insbesondere bei Banken und Handelsketten zu Verzerrungen führt, da ein Teil des Umsatzes dadurch nicht dort erfasst wird, wo er entsteht. Aus diesem Grund bietet die Darstellung nach regionalen Gesichtspunkten kein genaues Bild der österreichischen Wirtschaft.

Das gesamte Umsatzsteueraufkommen betrug im Berichtsjahr 29,2 Mrd. Euro und ergibt sich aus der Summe der Bruttoumsatzsteuer (105,1 Mrd. Euro) und der Erwerbsteuer für Einfuhren aus der EU

(20,9 Mrd. Euro), vermindert um die abziehbaren Vorsteuern (101,0 Mrd. Euro), jedoch zuzüglich der Einfuhrumsatzsteuer (4,2 Mrd. Euro) für Einfuhren aus Drittländern.



# 1 Erhebung und Aufbereitung

## 1.1 Rechtsgrundlage der Statistik

Die statistischen Auswertungen der Umsatzsteuerveranlagung sind jährlich vorgesehen und beruhen auf der Verordnung des Bundesministers für Finanzen und der Bundesministerin für Arbeit, Familie und Jugend, mit der statistische Erhebungen über die Lohn-, Einkommen-, Umsatz- und Körperschaftsteuer sowie über Transferzahlungen angeordnet werden (Steuerstatistik-Verordnung<sup>1</sup>).

Die Besorgung dieser Bundesstatistik, welche im Wesentlichen die Daten-Aufarbeitung und -Veröffentlichung umfasst, obliegt nach dem Bundesstatistikgesetz 2000<sup>2</sup> der STATISTIK AUSTRIA.

Die Gestaltung des Erhebungs- und Tabellenprogramms und die Lösung der mit der Erstellung dieser Statistik zusammenhängenden Fragen und Aufgaben erfolgen im Einvernehmen mit dem Bundesministerium für Finanzen.

## 1.2 Umsatzsteuerrechtliche Begriffe

Die Veranlagung zur Umsatzsteuer beruht auf dem Umsatzsteuergesetz 1994<sup>3</sup>, das infolge des Beitritts Österreichs zur Europäischen Union die 6. Mehrwertsteuer-Richtlinie der EU in innerstaatliches Recht transformierte. Dessen wichtigste Bestimmungen, soweit sie für die statistischen Auswertungen relevant sind, werden im Folgenden auszugsweise bzw. sinngemäß wiedergegeben.

### 1.2.1 Steuergegenstand

Der Umsatzsteuer unterliegen folgende steuerbare Umsätze:

- 1 die Lieferungen und sonstigen Leistungen, die ein Unternehmer im Inland gegen Entgelt im Rahmen seines Unternehmens ausführt. Die Steuerbarkeit wird nicht dadurch ausgeschlossen, dass der Umsatz auf Grund gesetzlicher oder behördlicher Anordnung bewirkt wird oder kraft gesetzlicher Vorschrift als bewirkt gilt;
- 2 der Eigenverbrauch im Inland. Eigenverbrauch liegt vor, soweit ein Unternehmer Aufwendungen tätigt, die nach § 20 des Einkommensteuergesetzes 1988 oder nach § 12 des Körperschaftsteuergesetzes 1988 nicht abzugsfähig sind. Eine Besteuerung erfolgt nur, wenn der Gegenstand zu einem vollen oder teilweisen Vorsteuerabzug berechtigt hat;
- 3 die Einfuhr von Gegenständen (Einfuhrumsatzsteuer). Eine Einfuhr liegt vor, wenn ein Gegenstand aus einem Drittlandsgebiet (Gebiete außerhalb der EU) in das Inland, ausgenommen die Gebiete Jungholz und Mittelberg, gelangt.

1 BGBl. II Nr. 477/2020.

2 BGBl. I Nr. 163/1999 in der geltenden Fassung.

3 BGBl. I Nr. 663/1994 in der für das Veranlagungsjahr geltenden Fassung.

Die Einfuhrumsatzsteuer ist nur als Teil der insgesamt abziehbaren Vorsteuer, ihre Bemessungsgrundlage gar nicht in der vorliegenden Umsatzsteuerstatistik enthalten.

Die Einfuhr aus Mitgliedstaaten der Europäischen Union unterliegt bis auf weiteres dem Bestimmungslandprinzip. Dadurch tritt an die Stelle der Einfuhrumsatzsteuer die Besteuerung des innergemeinschaftlichen Erwerbs im Bestimmungsstaat (siehe auch Abschnitt 1.2.8).

### **Reverse-Charge-Umsatz:**

Für die Besteuerung von Umsätzen für bestimmte Lieferungen und sonstige Leistungen gilt, dass die Umsatzsteuerpflicht (laut § 19 UStG, Kennzahl 021 auf der Umsatzsteuererklärung U1, siehe auch den Abschnitt „Auf Leistungsempfänger übergegangene Steuerschuld“ weiter unten) auf den Leistungsempfänger übergeht, wenn dieser ein Unternehmen ist. Solche Umsätze werden als „Reverse-Charge-Umsätze“ bezeichnet und betreffen folgende Lieferungen/Leistungen:

- Werklieferungen und sonstige Leistungen, die ausländische Unternehmer erbringen (seit 01.01. 2002, §19 Abs. 1 zweiter Satz)
- Bauleistungen (seit Oktober 2002, § 19 Abs. 1a)
- Lieferungen im Rahmen des Sicherungseigentums und des Vorbehaltseigentums sowie von Grundstücken im Zwangsversteigerungsverfahren (seit 2005, § 19 Abs. 1b)
- bestimmte Strom- und Gaslieferungen in das Ausland (seit 2005, § 19 Abs. 1c)
- Lieferungen und bestimmte sonstige Leistungen im Zusammenhang mit Schrott und Abfallstoffen (seit 2007, § 19 Abs. 1d, Verordnung lt. BGBl. II Nr. 129/2007)
- die Übertragung von Treibhausgasemissionszertifikaten (seit 01.07.2010, § 19 Abs. 1e lit. a)
- die Lieferung von Mobilfunkgeräten und integrierten Schaltkreisen, wenn das in der Rechnung ausgewiesene Entgelt mindestens 5 000 Euro beträgt (ab 01.01.2012, § 19 Abs. 1e lit. b)

Durch die Umsatzsteuerbetrugsbekämpfungsverordnung vom 26. November 2013 (UStBBKV<sup>4</sup>) wurden außerdem für Umsätze, die nach dem 31.12.2013 ausgeführt wurden,

- Lieferungen von Videospielekonsolen, Laptops und Tablet-Computern, wenn das in der Rechnung ausgewiesene Entgelt mindestens 5 000 Euro beträgt,
- Lieferungen von Gas und Elektrizität an einen Unternehmer, dessen Haupttätigkeit in Bezug auf den Erwerb dieser Produkte in deren Weiterlieferung besteht,
- Übertragungen von Gas- und Elektrizitätszertifikaten und
- Lieferungen von bestimmten Metallen

in den Katalog der Reverse-Charge-Umsätze aufgenommen.

Als steuerbarer Umsatz scheint für (Sub)Unternehmen mit Reverse-Charge-Umsätzen im Umsatzsteuerbescheid nicht ihr gesamter Umsatz, sondern nur der um die Reverse-Charge-Umsätze reduzierte Umsatz auf.<sup>5</sup> Für diesen (reduzierten) steuerbaren Umsatz werden ein steuerpflichtiger und ein steuerfreier Anteil ausgewiesen. Beim Leistungsempfänger (Generalunternehmen bzw. beauftragendes Unternehmen) wird im Umsatzsteuerbescheid nur die auf ihn übergegangene Umsatzsteuer(schuld) ausgewiesen, nicht aber die zugrundeliegenden Reverse-Charge-Umsätze (d. h. sie sind weder im steuerbaren noch im steuerpflichtigen Umsatz laut Umsatzsteuerbescheid berücksichtigt).

---

4 BGBl. II Nr. 369/2013.

5 Im Umsatzsteuerbescheid sind Reverse-Charge-Umsätze aber in einer eigenen Kennzahl angegeben.

Um die tatsächlichen Umsätze richtig darzustellen, wird bei der Erstellung der Umsatzsteuerstatistik für die oben erwähnten (Sub)Unternehmen zum steuerbaren Umsatz laut Umsatzsteuerbescheid ihr Reverse-Charge-Umsatz laut Umsatzsteuerbescheid dazugezählt und dieser Gesamtumsatz als steuerbarer Umsatz laut Umsatzsteuerstatistik ausgewiesen. Eine ähnliche „Korrektur“ des steuerpflichtigen Umsatzes der (Sub)Unternehmer laut Umsatzsteuerbescheid wegen der Reverse-Charge-Umsätze ist aber nicht gerechtfertigt, weil die Steuerpflicht ja auf die Leistungsempfänger übergegangen ist. Deshalb kommt es dazu, dass in bestimmten Branchen (insbesondere im Bauwesen, im Bergbau und bei der Energie- und Wasserversorgung) die Summe aus steuerfreiem und steuerpflichtigem Umsatz (laut Umsatzsteuerbescheid, und ebenso in der Umsatzsteuerstatistik ausgewiesen) nicht mehr den steuerbaren Umsatz laut Umsatzsteuerstatistik ergibt (Tabellen 4, 8, 15, 19).

Seit dem Berichtsjahr 2011 werden für den steuerbaren Umsatz laut Umsatzsteuerstatistik außer den Reverse-Charge-Umsätzen für Bauleistungen, welche 2011 rund ein Fünftel der Reverse-Charge-Umsätze ausmachten, auch die zwischenzeitlich hinzugekommenen übrigen Arten von Reverse-Charge-Umsätzen zum steuerbaren Umsatz laut Umsatzsteuerbescheid addiert.

### **1.2.2 Unternehmer, Unternehmen**

Unternehmer ist, wer eine gewerbliche oder berufliche Tätigkeit selbständig ausübt.

Das Unternehmen umfasst die gesamte gewerbliche oder berufliche Tätigkeit des Unternehmers und erstreckt sich auch auf in der Land- und Forstwirtschaft ausgeübte Tätigkeiten sowie Tätigkeiten der freien Berufe.

Gewerblich oder beruflich ist jede nachhaltige Tätigkeit zur Erzielung von Einnahmen, auch wenn die Absicht Gewinn zu erzielen fehlt, oder eine Personenvereinigung nur gegenüber ihren eigenen Mitgliedern tätig wird.

Hat der Unternehmer mehrere Betriebe, sind die in allen Betrieben vereinnahmten Entgelte zusammenzurechnen.

Die Körperschaften des öffentlichen Rechts sind nur im Rahmen ihrer Betriebe gewerblicher Art (§ 2 des Körperschaftsteuergesetzes 1988) und ihrer land- und forstwirtschaftlichen Betriebe gewerblich oder beruflich tätig. Als Betriebe gewerblicher Art im Sinne des Umsatzsteuergesetzes gelten jedoch stets Wasserwerke, Schlachthöfe, Anstalten zur Müllbeseitigung und zur Abfuhr von Spülwasser und Abfällen sowie die Vermietung und Verpachtung von Grundstücken durch öffentlich-rechtliche Körperschaften.

Als gewerbliche oder berufliche Tätigkeit gilt auch die Tätigkeit der Träger der Sozialversicherung und ihrer Verbände, der Krankenfürsorgeeinrichtungen sowie der Träger des öffentlichen Fürsorgewesens; ferner die Tätigkeit des Bundes, soweit sie in der Duldung der Benützung oder der Übertragung der Eisenbahninfrastruktur besteht.

### **1.2.3 Lieferungen und sonstige Leistungen**

Lieferungen sind Leistungen, durch die ein Unternehmer den Abnehmer oder in dessen Auftrag einen Dritten befähigt, im eigenen Namen über einen Gegenstand zu verfügen. Die Verfügungsmacht über

den Gegenstand kann vom Unternehmer selbst oder in dessen Auftrag durch einen Dritten verschafft werden.

Sonstige Leistungen sind Leistungen, die nicht in einer Lieferung bestehen. Eine sonstige Leistung kann auch in einem Unterlassen oder im Dulden einer Handlung oder eines Zustandes bestehen.

#### **1.2.4 Entgelt als Bemessungsgrundlage**

Der Umsatz aus Lieferungen und sonstigen Leistungen wird nach dem Entgelt bemessen. Entgelt ist alles, was der Empfänger einer Lieferung oder sonstigen Leistung aufzuwenden hat, um die Lieferung oder sonstige Leistung zu erhalten (Solleinnahme). Im Falle des Eigenverbrauches treten der Teilwert des entnommenen oder unentgeltlich zugewendeten Gegenstandes oder die auf die Nutzung des Gegenstandes entfallenden Kosten oder die nichtabzugsfähigen Ausgaben an die Stelle des Entgeltes. Die Umsatzsteuer sowie durchlaufende Posten gehören nicht zur Bemessungsgrundlage. Der Umsatz wird bei der Einfuhr (aus Drittländern) nach dem Zollwert (§ 2 des Wertzollgesetzes 1980) – zuzüglich darauf entfallendem Zoll, anderer Abgaben sowie Nebenkosten – der eingeführten Gegenstände bemessen. Die Einfuhrumsatzsteuer gehört nicht zur Bemessungsgrundlage.

#### **1.2.5 Steuerbefreiungen**

Im Hinblick auf die Berechtigung zum Vorsteuerabzug unterscheidet das Umsatzsteuergesetz zwei Gruppen der Steuerbefreiungen:

##### **1 Echte Steuerbefreiungen:**

In diesen Fällen wird keine Umsatzsteuer entrichtet, das Recht auf Vorsteuerabzug bleibt jedoch unberührt.

##### **§ 6 Abs.1 Z.1-6:**

- Z.1 Ausfuhrlieferungen (§ 7);  
Lohnveredelung an Gegenständen der Ausfuhr (§ 8);
- Z.2 die im § 9 aufgezählten Umsätze für die Seeschifffahrt und Luftfahrt;
- Z.3 die Beförderungen von Gegenständen im grenzüberschreitenden Beförderungsverkehr und im internationalen Eisenbahnfrachtverkehr sowie damit in Zusammenhang stehende Leistungen; grenzüberschreitende Personenbeförderungen mit Schiffen und Luftfahrzeugen (ausgenommen Bodensee);
- Z.4 die Lieferung von Gold an Zentralbanken;
- Z.5 die Vermittlung der unter Z 1 bis Z 4 und Z 6 fallenden Umsätze und der Umsätze, die im Drittlandsgebiet bewirkt werden;

- Z.6 die Lieferung bei der Einfuhr zur vorübergehenden Verwendung, Leistungen der Eisenbahnunternehmer für ausländische Eisenbahnen, Leistungen an diplomatische und konsularische Einrichtungen sowie an ausländische Vertretungsbehörden;

**Art.6 Abs.1 (Binnenmarktregelung):**

innergemeinschaftliche Lieferungen.

**2 Unechte Steuerbefreiungen (§ 6 Abs.1 Z.7–28):**

In diesen Fällen wird keine Umsatzsteuer entrichtet, damit ist jedoch der Ausschluss des Vorsteuerabzugs verbunden.

- Z.7 Umsätze der Sozialversicherungsträger und ihrer Verbände, der Krankenfürsorgeeinrichtungen und der Träger des öffentlichen Fürsorgewesens untereinander und an die Versicherten und Mitversicherten;

- Z.8 Gewährung, Vermittlung und Verwaltung von Krediten;

Umsätze und Vermittlung von Umsätzen von gesetzlichen Zahlungsmitteln und im Geschäft mit Geldforderungen;

Umsätze von inländischen amtlichen Wertzeichen;

Umsätze und deren Vermittlung im Einlagengeschäft, Kontokorrentverkehr einschließlich Zahlungs- und Überweisungsverkehr, Inkasso von Handelspapieren;

Umsätze im Geschäft mit Wertpapieren und deren Vermittlung;

Umsätze und Vermittlung von Anteilen an Gesellschaften und anderen Vereinigungen;

Übernahme von Verbindlichkeiten, Bürgschaften und anderen Sicherheiten und deren Vermittlung;

Leistungen im Rahmen des Kapitalfinanzierungs- sowie Investmentgeschäfts durch Unternehmen, die eine Konzession für dieses Geschäft besitzen, sowie die Verwaltung solcher Beteiligungen für derartige Unternehmen;

Umsätze von Gold und Goldmünzen, die als gesetzliches Zahlungsmittel dienen, sowie Handelsmünzen;

- Z.9 Lieferungen von Grundstücken; Vergütungen jeglicher Art an Aufsichtsratsmitglieder u. ä.;

Umsätze aus Versicherungsverhältnissen und Pensionskassengeschäften;

Umsätze der im Rahmen des Glücksspielgesetzes durchgeführten Glücksspiele;

- Z.10 Umsätze der Blinden, wenn nicht mehr als drei sehende Arbeitnehmer beschäftigt werden; die unmittelbar dem Postwesen dienenden Umsätze der Österreichischen Post AG (Universaldienstbetreiber im Sinne des § 12 Postmarktgesetzes);
- Z.11 Umsätze von privaten Schulen sowie Privatlehrern aus ihrer Unterrichtstätigkeit;
- Z.12 Umsätze aus von öffentlich-rechtlichen Körperschaften oder von Volksbildungsvereinen veranstalteten Vorträgen o. ä. (nicht jedoch unterhaltender Art);
- Z.13 Umsätze aus der Tätigkeit als Bausparkassen- und Versicherungsvertreter;
- Z.14 Umsätze von gemeinnützigen Sportvereinigungen;
- Z.15 Umsätze der Pflege- und Tagesmütter oder Pflegeeltern;
- Z.16 die Vermietung und Verpachtung von Grundstücken;  
  
(Nicht befreit ist die Überlassung für Wohnzwecke, für das Abstellen von Fahrzeugen und für Campingzwecke sowie die Beherbergung in eingerichteten Räumen.)
- Z.17 die Leistungen von Personenvereinigungen zur Verwaltung von Teilen einer Liegenschaft, an der Wohnungseigentum besteht, die aber nicht für Wohnzwecke verwendet werden;
- Z.18 Umsätze von Kranken- und Pflegeanstalten sowie Heimen und Kuranstalten, soweit sie von Körperschaften des öffentlichen Rechts bewirkt werden;
- Z.19 Umsätze aus Heilbehandlungen im Bereich der Humanmedizin im Rahmen der Tätigkeit als Arzt, Dentist, Psychotherapeut, Hebamme o. ä. oder Gemeinschaften aus den obigen;
- Z.20 sonstige Leistungen der Zahntechniker;
- Z.21 die Lieferung von menschlichen Organen und Blut sowie von Frauenmilch;
- Z.22 die Krankenbeförderung;
- Z.23 die Leistungen von Jugend-, Ausbildungs- und Erholungsheimen für Personen unter 28 Jahren, die von Körperschaften des öffentlichen Rechts bewirkt werden;
- Z.24 Umsätze des Bundes, der Länder und Gemeinden von Theater-, Musik- und Gesangsaufführungen und von Museen, zoolog. und botan. Gärten u. ä.;
- Z.25 die in Z.18, 23 und 24 genannten Leistungen, wenn sie von gemeinnützigen, mildtätigen oder kirchlichen Vereinigungen bewirkt werden;
- Z.26 Lieferung von Gegenständen für eine nach Z.7 bis 25 steuerfreie Tätigkeit;
- Z.27 Umsätze der Kleinunternehmer (siehe dazu auch Kapitel 1.2.14);

Z.28 von bestimmten Zusammenschlüssen im Bereich des Geld- und Versicherungswesens, die Dienstleistungen an den nicht vorsteuerabzugsberechtigten Empfängerkreis erbringen.

### 1.2.6 Steuersätze

- 1 Die Steuer beträgt gemäß § 10 Abs.1 für jeden steuerpflichtigen Umsatz 20%<sup>6</sup> der Bemessungsgrundlage ( Normalsteuersatz).
- 2 Die Steuer ermäßigt sich für die Umsätze gemäß § 10 Abs.2 Z.1-14 auf 10%<sup>7</sup>. Darunter fallen insbesondere:
  - Lieferungen und Einfuhr der in der Anlage 1 zum UStG aufgezählten Gegenstände (landwirtschaftliche Produkte, Druckerzeugnisse (nicht zwischen 01.07.2020 und 31.12.2020) und ab 2009 Arzneimittel), sowie die Abgabe der darin genannten Speisen und Getränke (Restaurantsumsätze);
  - Vermietung von in der Anlage 1 zum UStG Z.33 (Druckerzeugnisse) aufgezählten Gegenständen (nicht zwischen 01.07.2020 und 31.12.2020);
  - die Vermietung von Grundstücken für Wohnzwecke;
  - Leistungen der Körperschaften, Personenvereinigungen und Vermögensmassen, die gemeinnützigen, mildtätigen oder kirchlichen Zwecken dienen, sowie von Bauvereinigungen (nicht jedoch für die Vermietung von Fahrzeugabstellplätzen sowie die Lieferung von Wärme und Heizmaterial);
  - Leistungen der Rundfunkunternehmen;
  - Beförderung von Personen mit Verkehrsmitteln aller Art, soweit nicht § 6 Abs. 1 Z.3 oder § 10 Abs. 3 Z.9 anzuwenden ist;
  - mit dem Betrieb von Anstalten zur Müll- und Abwasserbeseitigung regelmäßig verbundene Umsätze;
  - Umsätze der Kranken- und Pflegeanstalten und bestimmter Heime und Kuranstalten, sofern die Umsätze nicht unter § 6 Abs. 1 Z.18 oder 25 fallen;
  - elektronische Publikationen im Sinne der Anlage 1 Z 33 sowie Teile davon, die nicht vollständig oder im Wesentlichen aus Video- oder Musikinhalten bestehen bzw. Werbezwecken dienen (nicht zwischen 01.07.2020 und 31.12.2020).
- 3 Ist der Steuersatz nach Abs. 2 nicht anzuwenden, ermäßigt sich die Steuer gemäß § 10 Abs.3 auf 13%<sup>8</sup> für:
  - Lieferungen und Einfuhr der in der Anlage 2 Z.1–9 aufgezählten Gegenstände (lebende Tiere und Pflanzen, Brennholz), die Einfuhr der in der Anlage 2 Z.10–13 aufgezählten Gegenstände (Kunstgegenstände, Briefmarken, Sammlungsstücke, Antiquitäten);
  - Aufzucht, Mästen sowie Halten bestimmter Tiere und Anzucht von Pflanzen; Leistungen, die der Vartierhaltung und der Besamung dienen;
  - die Beherbergung in eingerichteten Wohn- und Schlafräumen (ab 01.05.2016 bis 31.10.2018);
  - die Vermietung von Grundstücken für Campingzwecke (ab 01.05.2016 bis 31.10.2018);
  - Umsätze aus der Tätigkeit als Künstler (nicht zwischen 01.07.2020 und 31.12.2021);
  - Umsätze aus dem Betrieb von Schwimmbädern;
  - Leistungen (ausgen. gem. § 6 Abs.1 Z.24 od. 25) im Kultur- und Unterhaltungsbereich (Theater, Konzerte, Museen, Zirkus- und Filmvorführungen) (nicht zwischen 01.07.2020 und 31.12.2021);

6 Ab 1984

7 Ab 1984

8 Ab 2016

- Leistungen von Jugend- und Erziehungsheimen;
  - Beförderung von Personen mit Luftverkehrsfahrzeugen, soweit nicht § 6 Abs. 1 Z.3 anzuwenden ist;
  - Lieferung von Wein aus frischen Weintrauben u.ä., der innerhalb eines landwirtschaftlichen Betriebes im Inland erzeugt und im Rahmen dieses Betriebes geliefert wurde (keine Ausschank);
  - die Eintrittsberechtigungen für sportliche Veranstaltungen.
- 4 Die Steuer ermäßigt sich gemäß § 10 Abs.4 auf 19%<sup>9</sup> für die in den Gebieten Jungholz und Mittelberg bewirkten Umsätze für Unternehmer, die einen Sitz in diesen Gebieten haben.
- 5 Bei nichtbuchführungspflichtigen Land- und Forstwirten, deren Umsätze 400 000 Euro nicht übersteigen, werden Steuer und Vorsteuer gemäß § 22 Abs.1 in der Höhe von 10%<sup>10</sup> bzw., wenn der ermäßigte Steuersatz nach § 10 Abs. 3 anzuwenden ist, in der Höhe von 13%<sup>11</sup> der Umsätze festgesetzt, d. h. die Zahllast ergibt stets Null.

Diese land- und forstwirtschaftlichen Unternehmer haben für die Lieferungen der in der Anlage zum UStG nicht angeführten Getränke und alkoholischen Flüssigkeiten eine zusätzliche Steuer von 10%<sup>12</sup>, erfolgt die Lieferung an Unternehmer, eine solche von 7%<sup>13</sup> zu entrichten (§ 22 Abs.2). Ein weiterer Vorsteuerabzug ist nicht zugelassen.

- 6 Die Steuer ermäßigt sich gemäß § 28 Abs.52 auf 5%:
- Zur Unterstützung der Gastronomie, der Hotellerie, der Kulturbranche sowie des Publikationsbereichs, die von der COVID-19-Krise in einem besonderen Ausmaß betroffen waren, wurde eine Ausweitung der bisher vorgesehenen Begünstigungen in diesen Bereichen vorgenommen. Es wurde für die Beherbergung und Campingplätze, für die Abgabe aller Speisen und Getränke in der Gastronomie sowie hinsichtlich der bereits bisher mit dem ermäßigten Steuersatz von 10% oder von 13% begünstigten Leistungen der Kulturbranche und der Lieferungen im Publikationsbereich generell ein befristeter ermäßigter Steuersatz in Höhe von 5% eingeführt.
  - Im Bereich der Gastronomie galt gemäß § 28 Abs.52 Z 1 lit. a ab 01.07.2020 bis 31.12.2021 der Steuersatz von 5% für die Verabreichung von Speisen und den Ausschank von Getränken (alkoholische und nichtalkoholische Getränke) im Sinne des § 111 Abs.1 GewO 1994, d. h., wenn sie ihrer Art nach eine Gewerbeberechtigung für das Gastgewerbe erforderlich machen.
  - Im Bereich der Beherbergung bzw. Hotellerie war gemäß § 28 Abs.52 Z 1 lit. b nicht nur die Verabreichung von Speisen und der Ausschank von Getränken im Sinne des § 111 Abs.1 GewO 1994 mit dem ermäßigten Steuersatz von 5% begünstigt, sondern auch die Beherbergung in eingerichteten Wohn- und Schlafräumen sowie die Vermietung (Nutzungsüberlassung) von Grundstücken für Campingzwecke.
  - In der Kulturbranche kam gemäß § 28 Abs.52 Z 1 lit. b in den Bereichen, die bisher von § 10 Abs.3 Z 1 lit. b und lit. c, Z 4, Z 6 bis Z 8 erfasst sind, der ermäßigte Steuersatz von 5% zur Anwendung.
  - Für Zeitungen und andere periodische Druckschriften sowie derartige elektronische Publikationen galt der Steuersatz von 5% gemäß § 28 Abs.52 Z 1 lit. b nur von 01.07.2020 bis einschließlich 31.12.2020.

---

9 Ab 01.07.2007

10 Ab 1984

11 Ab 2016

12 Ab 1977

13 Ab 2016



## Übersicht 1

**Übersicht über die Steuersätze seit 1973 – in Prozent**

Steuersätze	1973–1975	1976	1977	1978–1983	1984–1994	1995–2016	ab 2016
§ 10 Abs. 1	16	18	18	18	20	20	20
§ 10 Abs. 2	8	8	8	8	10	10	10
§ 10 Abs. 3 (UStG 72) <sup>1</sup>	.. <sup>2</sup>	.. <sup>2</sup>	14	14	16	19	19
§ 10 Abs. 3 Z.1 (UStG 94) <sup>4</sup>	.. <sup>3</sup>	.. <sup>3</sup>	.. <sup>3</sup>	.. <sup>3</sup>	.. <sup>3</sup>	12	13
§ 10 Abs. 3 (UStG 94)	-	-	-	-	-	-	13
§ 10 Abs. 4 (UStG 72)	.. <sup>2</sup>	.. <sup>2</sup>	.. <sup>2</sup>	30	32	.. <sup>2</sup>	.. <sup>2</sup>
§ 22 Abs. 2	10	12	10	10	10	10	10
§ 22 Abs. 2 (UStG 94)	-	-	-	-	-	-	7
§ 28 Abs. 52 (UStG 94) <sup>5</sup>	-	-	-	-	-	-	5

Q: STATISTIK AUSTRIA, Umsatzsteuerstatistik.

1) Ab 1995 § 10 Abs.4 (UStG 1994).

2) Bei § 10 Abs.1.

3) Vor 1995 bei § 10 Abs.2.

4) Ab 2001 § 10 Abs.3.

5) Zwischen 01.07.2020 und 31.12.2021.

**1.2.7 Hinzurechnungsbeträge**

Zu der für tatsächliche Umsätze und Eigenverbrauch aufgelaufenen Steuerschuld sind außerdem hinzuzurechnen: jene in einer Rechnung gesondert ausgewiesenen und nicht berichtigten Steuerbeträge, die entweder, weil es sich um Irrtümer handelt, zunächst nicht geschuldet werden (§ 11 Abs.12) oder für welche die Lieferung oder sonstige Leistung nicht ausgeführt worden ist (§ 11 Abs.14); dies erfolgt deshalb, weil der Abnehmer nach § 12 Abs.1 berechtigt ist, die in einer Rechnung gesondert ausgewiesene Steuer als Vorsteuer abzuziehen.

Eine Hinzurechnungspflicht ergibt sich schließlich für dritte Unternehmer gem. § 16 Abs.2 dann, wenn die Berichtigung eines Vorsteuerabzuges wegen der Minderung des Entgeltes unterbleiben soll, aber auch wenn der leistende Unternehmer keinen Sitz im Inland hat und der Leistungsempfänger Unternehmer mit Sitz im Inland ist (§ 19 Abs.1). Unter Letzteres fallen Werklieferungen und sonstige Leistungen, die ausländische Unternehmer erbringen (§ 19 Abs. 1 zweiter Satz), Bauleistungen (§ 19 Abs.1a), Lieferungen im Rahmen des Sicherungseigentums und des Vorbehaltseigentums sowie bei Umsätzen von Grundstücken im Rahmen des Zwangsversteigerungsverfahrens (§ 19 Abs.1b), bestimmte Strom- und Gaslieferungen durch ausländische Unternehmer (§ 19 Abs.1c), Lieferungen und bestimmte sonstige Leistungen im Zusammenhang mit Schrott und Abfallstoffen (§ 19 Abs.1d) und Lieferungen an inländische Empfänger im Rahmen eines Dreiecksgeschäfts (Art.25 Abs.5). Seit 01.07.2010 ergibt sich weiters eine Hinzurechnungspflicht bei der Übertragung von Treibhausgasemissionszertifikaten (§ 19 Abs.1e lit.a), ab 01.01.2012 kommt die Lieferung von Mobilfunkgeräten und integrierten Schaltkreisen hinzu, wenn das in der Rechnung ausgewiesene Entgelt mindestens 5 000 Euro beträgt (§ 19 Abs.1e lit.b).

**1.2.8 Inneregemeinschaftlicher Erwerb**

Beim Handel zwischen Unternehmern gilt innerhalb der Mitgliedstaaten der Europäischen Union bis auf weiteres das Bestimmungslandprinzip. An die Stelle der Besteuerung der Einfuhr (Einfuhrumsatzsteuer) tritt damit die Besteuerung des innergemeinschaftlichen Erwerbs von Gegenständen im Bestimmungsstaat.

Gemäß Art.1 Abs.1 ist die Besteuerung des innergemeinschaftlichen Erwerbs als umsatzsteuerbarer Tatbestand normiert. Ein innergemeinschaftlicher Erwerb liegt vor, wenn

- ein Gegenstand bei einer Lieferung an den Abnehmer aus dem Gebiet eines Mitgliedstaates in das Gebiet eines anderen Mitgliedstaates gelangt,
- der Erwerber entweder ein Unternehmer ist oder eine juristische Person, die nicht Unternehmer ist
- und die Lieferung an den Erwerber durch einen Unternehmer gegen Entgelt im Rahmen seines Unternehmens ausgeführt wird.

### **1.2.9 Bruttoumsatzsteuer**

Die sich aus den steuerpflichtigen Umsätzen einschließlich der Hinzurechnungsbeträge ergebende Umsatzsteuer wird in der vorliegenden Statistik als Bruttoumsatzsteuer bezeichnet.

### **1.2.10 Erwerbsteuer**

Die sich aus dem steuerpflichtigen innergemeinschaftlichen Erwerb ergebende Steuer wird als Erwerbsteuer bezeichnet.

### **1.2.11 Abziehbare Vorsteuer**

Der Unternehmer kann die von anderen Unternehmern in einer Rechnung an ihn gesondert ausgewiesene Steuer für Lieferungen und sonstige Leistungen, die im Inland für sein Unternehmen ausgeführt worden sind, die entrichtete Einfuhrumsatzsteuer sowie die Vorsteuer aus innergemeinschaftlichem Erwerb als Vorsteuer abziehen (§ 12 Abs.1 und Art.12 Abs.1), sofern nicht ein Ausschluss vom Recht des Vorsteuerabzuges (unechte Befreiung) eintritt.

Bewirkt der Unternehmer neben steuerpflichtigen bzw. echt befreiten Umsätzen auch unecht befreite Umsätze, so ist gem. § 12 Abs.4 grundsätzlich eine Aufteilung der Vorsteuerbeträge nach Maßgabe ihrer Zurechenbarkeit zu den Umsätzen, zu denen sie wirtschaftlich gehören, vorzunehmen. Nach § 12 Abs.5 besteht jedoch die Möglichkeit, entweder alle Vorsteuerbeträge oder nur jene Vorsteuerbeträge, welche steuerfreien oder steuerpflichtigen Umsätzen nicht ausschließlich zugerechnet werden können, nach dem Verhältnis der Umsätze mit Ausschluss vom Vorsteuerabzug zu den übrigen Umsätzen in abziehbare und nicht abziehbare Vorsteuerbeträge aufzuteilen.

### **1.2.12 Sonstige Berichtigungen**

Hat sich die Bemessungsgrundlage (Entgelt) für einen steuerpflichtigen Umsatz im Veranlagungszeitraum geändert, oder ist das Entgelt für eine steuerpflichtige Lieferung oder sonstige Leistung im Veranlagungszeitraum uneinbringlich geworden, so ist der ursprünglich für diesen Umsatz geschuldete Steuerbetrag entsprechend zu berichtigen (§ 16 Abs.1 Z.1 und Abs.3).

### 1.2.13 Umsatzsteuer (Zahllast / Gutschrift)

Die Umsatzsteuer ist aufgrund des § 21 Abs.1 eine im Prinzip monatlich selbst zu berechnende Abgabe. Nach Ablauf des Kalenderjahres wird der Unternehmer jedoch zur Umsatzsteuer veranlagt, wobei die abschließende Steuerfestsetzung erfolgt.

Aus dem Saldo von errechneter Steuer und Abzügen (Vorsteuern) resultiert die Zahllast. Ergibt sich aus der Gegenüberstellung von geschuldeter Steuer und Steuerabzügen eine Differenz zu Gunsten des Unternehmers, so stellt diese eine Gutschrift dar.

### 1.2.14 Kleinunternehmer (Besteuerungs- bzw. Veranlagungsgrenze)

Umsätze der Kleinunternehmer, d.s. Unternehmer, die im Inland ihren Sitz haben und deren Umsätze aus Lieferungen und sonstigen Leistungen sowie deren Eigenverbrauch im Veranlagungszeitraum 35 000 Euro nicht übersteigen<sup>14</sup>, sind gem. § 6 Z.27 steuerfrei. Außerdem entfällt die Verpflichtung zur Abgabe einer Steuererklärung, wenn diese Umsätze 35 000 Euro nicht übersteigen (§ 21 Abs.6<sup>15</sup>). In diesen Fällen findet eine Veranlagung nur statt, wenn der Unternehmer einen steuerpflichtigen innergemeinschaftlichen Erwerb getätigt oder auf die Anwendung des § 6 Z.27 verzichtet hat (§ 6 Abs.3). Dieser Verzicht ist mindestens fünf Kalenderjahre bindend.

### 1.2.15 Veranlagungszeitraum

Ab dem Veranlagungsjahr 1986 haben jene Unternehmen, die nach Maßgabe des § 2 Abs.5 des Einkommensteuergesetzes 1988 oder des § 7 Abs.6 des Körperschaftsteuergesetzes 1988 für die Gewinnermittlung ein vom Kalenderjahr abweichendes Wirtschaftsjahr gewählt haben, die Möglichkeit, anstelle des Kalenderjahres auch bei der Umsatzsteuer das Wirtschaftsjahr als Veranlagungszeitraum zu wählen. Den in Betracht kommenden Unternehmern soll auf diese Weise die Erstellung der Umsatzsteuererklärung erleichtert werden (§ 20 Abs.1).

## 1.3 Aufarbeitung

Die Übernahme der Daten des Jahres 2020 für die jährliche Umsatzsteuerstatistik von der Finanzverwaltung erfolgte im September 2022. Durch einen Vergleich mit der Umsatzsteuervoranmeldungsstatistik 2020 wurden jene Fälle ermittelt, deren Veranlagung für 2020 noch nicht durchgeführt war. Diese 86 233 Fälle wurden aus den Daten der Umsatzsteuervoranmeldung ergänzt. Sie erbrachten im Berichtsjahr zusammen einen steuerbaren Umsatz von rund 179 Mrd. Euro, somit rund 24% des gesamten steuerbaren Umsatzes.

Die Gliederung nach Branchen erfolgt nach der „Systematik der Wirtschaftstätigkeiten - ÖNACE 2008“ (siehe auch Abschnitt 1.4.3).

---

<sup>14</sup> Ab 2007.

<sup>15</sup> Ab 1994.

## Übersicht 2

**Übersicht über die Teilmassen der Umsatzsteuerstatistik 2020**

Merkmal	Anzahl der Fälle
Übernommene Datensätze	653 453
entnommen: Leerfälle	45 263
entnommen: händische Bescheide	209
durchgeführte Ergänzungen	86 233
<b>Ergebnismasse</b>	<b>694 214</b>

Q: STATISTIK AUSTRIA, Umsatzsteuerstatistik 2020

**Leerfälle:**

Evidenzfälle der Finanzverwaltung, die keine steuerrelevanten Daten enthalten.

**Wirtschaftsbereiche:**

Durch die Zusammenfassung aller Umsätze eines Unternehmens zu einem Veranlagungsfall kann eine Zuordnung zu den einzelnen Wirtschaftsbereichen nur schwerpunktmäßig erfolgen. Ab dem Veranlagungsjahr 2000 wird generell die Branchenzuordnung aus dem Unternehmensregister der STATISTIK AUSTRIA übernommen; Fälle mit einem steuerbaren Umsatz von mehr als 50 Mio. Euro werden zusätzlich manuell kontrolliert. Bei Fällen, die nicht im Unternehmensregister zu finden sind, wird die ÖNACE aus den Steuerdaten verwendet.

**Finanz- und Versicherungsdienstleistungen:**

Analog zu den Vorjahren wurden auch diesmal in 5 560 Fällen die steuerfreien Umsätze des Wirtschaftsbereiches „Finanz- und Versicherungsdienstleistungen“ (nach ÖNACE 2008) in Höhe von rund 49 Mrd. Euro der Datenmasse entnommen.

Diese Maßnahme erfolgte deshalb, weil die Unternehmer ihre steuerfreien Umsätze unterschiedlich und abwechselnd mit oder ohne die steuerfreien Geldumsätze gem. § 6 Z.8 erklären, was zu Verzerrungen der echten Entwicklungstendenzen führt. Der generellen Ausklammerung dieser Umsätze ist in sämtlichen Tabellen der vorliegenden Ergebnisdarstellung und auch im Tabellenwerk dieser Publikation Rechnung getragen.

**Regionalgliederung:**

Für die regionale Zuordnung (NUTS-Gliederung, Politischer Bezirk) ist der Unternehmenssitz bzw. der Ort der Geschäftsleitung maßgebend. Dadurch können gewisse Verzerrungen in der Regionalverteilung auftreten. Im Zuge der Aufarbeitung des Jahres 2018 wurde erstmals berücksichtigt, dass Unternehmen ohne Sitz (rechtlicher bzw. wirtschaftlicher (Firmen-)Sitz) im Inland auch als ausländischer Umsatzsteuerfall klassifiziert werden können. D.h., die regionale Gliederung umfasst ab dieser Ausgabe auch das Merkmal „Ausland“. Für Unternehmen, die im Unternehmensregister zu finden waren, wurde der Staat des Sitzes von dort übernommen, für die nicht im Unternehmensregister zu findenden Unternehmen wurden die Grunddaten der Finanzverwaltung herangezogen. Im Einzelfall mag dabei eine gewisse Unschärfe auftreten, weil im Unternehmensregister nicht jedes Unternehmen ab seiner Gründung aufgenommen werden kann und weil die Daten der Finanzverwaltung nicht für jeden Fall einzeln geprüft werden können. Diese Auswertungen eignen sich aber jedenfalls als ein sehr guter Näherungswert. Die bisherige Vorgangsweise wies ausländische Umsatzsteuerfälle regional dem Finanzamt zu, in dem sie veranlagt wurden. Die Zuständigkeit lag beim überwiegenden Teil dieser Fälle beim Finanzamt Graz.

**Wirtschaftsjahr:**

Ab 1986 wird es bestimmten Unternehmern (siehe auch Kapitel 1.2.15) freigestellt, den Veranlagungszeitraum abweichend vom Kalenderjahr nach dem Wirtschaftsjahr zu wählen.

Diese Regelung hat folgende Auswirkungen auf die Umsatzsteuerstatistik:

- Wählt ein Unternehmer ein vom Kalenderjahr abweichendes Wirtschaftsjahr, so gilt als Veranlagungszeitraum im Jahr des Überganges der Zeitraum vom Beginn des Kalenderjahres bis zum Beginn des Wirtschaftsjahres. Dies bedeutet, dass der tatsächlich veranlagte Zeitraum von minimal einem Monat bis maximal elf Monate variieren kann. Demzufolge ist für dieses Rumpffjahr ein entsprechend geringerer Umsatz zu erwarten als für einen Zeitraum von zwölf Monaten.
- Ab dem Jahr nach dieser Umstellung hat der veranlagte Zeitraum wieder eine Dauer von 12 Monaten, er deckt sich aber nicht mit dem Kalenderjahr

**1.4 Erhebungsmerkmale**

Die statistische Erhebung der Umsätze und deren Besteuerung umfasst die folgenden Merkmale<sup>16</sup>:

**1 Regionale Zuordnung**

Hinsichtlich der Zuordnung von Unternehmen nach regionalen Gesichtspunkten ist zu beachten, dass im Sinne der Unternehmereinheit des Umsatzsteuerrechts die Umsätze aus mehreren – auch örtlich getrennten – Zweigbetrieben in den Ergebnissen desjenigen Regionalbereiches aufscheinen, in dem die Geschäftsleitung bzw. der Sitz des Unternehmens liegt. In der vorliegenden Publikation sind folgende Gliederungskriterien verfügbar:

- a. **Bundesland**
- b. **NUTS-Gliederung**

Im Rahmen des Europäischen Wirtschaftsraumes und des Beitritts zur Europäischen Union wurde Österreich in Anlehnung an eine entsprechende Gliederung der EU-Staaten in NUTS-Einheiten (NUTS = „Nomenclature des unités territoriales statistiques“, zu deutsch „Systematik der Gebietseinheiten für die Statistik“) auf drei hierarchische Ebenen gegliedert. Die drei Einheiten der Ebene NUTS 1, das sind Ost-, Süd-, und Westösterreich, ergeben sich aus Zusammenfassungen von Ländern, die Ebene NUTS 2 ist mit den neun Bundesländern identisch, die 35 Einheiten der Ebene NUTS 3 ergeben sich durch Zusammenfassung von Politischen und Gerichtsbezirken.

- c. **Politische Bezirke**

Die regionale Darstellung der Ergebnisse wurde mit dem Erhebungsjahr 1995 um die Gliederung „Politische Bezirke“ erweitert. Ab der Veranlagung 1997 ist die von der Finanzverwaltung vergebene Gemeindegrenznummer für die regionale Zuordnung maßgeblich. In der vorliegenden Publikation wird die nach der

<sup>16</sup> Die Merkmale Anzahl der Steuerpflichtigen (Veranlagungsfälle), steuerbarer Umsatz, Reverse-Charge-Umsatz, steuerfreier Umsatz, steuerpflichtiger Umsatz, Umsatzsteuer (Brutto), Erwerbsteuer, abziehbare Vorsteuer (darunter Einfuhrumsatzsteuer), Zahllast bzw. Gutschrift werden im Tabellenwerk unter dem Begriff Haupterhebungsmerkmale zusammengefasst.

Bezirkzusammenlegung in der Steiermark in den Jahren 2012 und 2013 und der Auflösung des Bezirks Wien-Umgebung mit Beginn des Jahres 2017 gültige Gliederung verwendet.

## 2 Rechtsform

Die Steuerpflichtigen werden nach folgenden Kriterien aufgegliedert:

### a. Einkommensteuerpflichtige

- Natürliche Personen (Einzelunternehmen),
- Personengesellschaften und -gemeinschaften (offene Gesellschaften, Kommanditgesellschaften u.ä. Gesellschaften, bei denen die Gesellschafter als Unternehmer bzw. Mitunternehmer anzusehen sind).

### b. Körperschaftsteuerpflichtige

- Aktiengesellschaften;
- Gesellschaften mit beschränkter Haftung;
- Erwerbs- und Wirtschaftsgenossenschaften (landwirtschaftliche Genossenschaften, Kreditgenossenschaften u. a.);
- Betriebe gewerblicher Art von Körperschaften des öffentlichen Rechts u.ä. (Kommunalbetriebe, Sozialversicherungsträger, Kammern, politische Parteien, Religionsgemeinschaften sowie Orden und deren Einrichtungen);
- private Vereine (und Verbände);
- sonstige körperschaftsteuerpflichtige Rechtsformen (Verlassenschaften, Stiftungen, Versicherungsvereine auf Gegenseitigkeit, Sonstige);
- ausländische Rechtsformen.

Ab der Publikation „Statistik der Umsatzsteuer 2016“ wird die Rechtsform „Versicherungsvereine auf Gegenseitigkeit, Sparkassen“ nicht mehr als eigene Rechtsform ausgewiesen, sondern zu den sogenannten „Sonstigen körperschaftsteuerpflichtigen Rechtsformen“ gezählt. Der Grund dafür ist die immer geringer werdende Fallzahl (2020: 39 Fälle). Als eigene Rechtsform werden dagegen die „ausländischen Rechtsformen“ ausgewiesen, deren fall- und betragsmäßige Bedeutung stetig zunimmt.

## 3 Wirtschaftsbereich

Die Gliederung der Steuerpflichtigen nach Wirtschaftsbereichen erfolgt – wie in den Vorjahren – nach der im Einzelfall hauptsächlich ausgeübten Wirtschaftstätigkeit. Die schwerpunktmäßige Zuordnungsweise bringt es wie bisher mit sich, dass in den Branchenergebnissen neben den hierfür typischen Umsätzen auch die Nebenumsätze aus verwandten bzw. völlig branchenfremden Wirtschaftstätigkeiten enthalten sind.

Die Mitgliedschaft Österreichs in der Europäischen Union hat auch weitreichende Änderungen der wirtschaftsstatistischen Systematiken zur Folge. Gemäß Verordnung des Rates der Europäischen Gemeinschaften vom 9. Oktober 1990 muss in den Mitgliedsstaaten der Gemeinschaft allen Statistiken, die nach Wirtschaftszweigen gegliedert sind, die „Statistische Systematik der Wirtschaftszweige in der Europäischen Gemeinschaft“ (NACE Rev.1) oder eine davon abgeleitete nationale Fassung zugrunde gelegt werden. Diesen Vorschriften folgt auch die Österreichische Statistik ab dem Erhebungsjahr 1995.

In der Umsatzsteuerstatistik wurden daher die Ergebnisse ab dem Veranlagungsjahr 1995 nach der nationalen Fassung „Systematik der Wirtschaftstätigkeiten - ÖNACE 1995“<sup>17</sup> gegliedert.

Ab dem Veranlagungsjahr 2001 erfolgte die Gliederung der Branchen nach der „Systematik der Wirtschaftstätigkeiten - ÖNACE 2003“<sup>18</sup>.

Ab dem Veranlagungsjahr 2006 erfolgte die Gliederung der Branchen parallel dazu auch nach der „Systematik der Wirtschaftstätigkeiten - ÖNACE 2008“<sup>19</sup>, weil dies für die Volkswirtschaftlichen Gesamtrechnungen benötigt wurde.

Seit dem Veranlagungsjahr 2011 erfolgt die Gliederung der Branchen ausschließlich nach der „Systematik der Wirtschaftstätigkeiten - ÖNACE 2008“.

Im Rahmen dieser Publikation werden ÖNACE-Tabellierungen nach der ÖNACE 2008 auf der Ebene der Wirtschaftsabteilungen (Zweisteller) sowie der Wirtschaftsgruppen (Dreisteller) angeboten.

Soweit darüber hinaus noch Daten in feinerer Gliederung zur Verfügung stehen, können Auskünfte bei der Statistik Austria eingeholt werden.

#### **4 Steuerbarer Umsatz siehe dazu Kapitel 1.2.1**

#### **5 Reverse-Charge-Umsatz siehe dazu Kapitel 1.2.1**

#### **6 Steuerfreie Umsätze**

- a. gemäß § 6 Abs.1 Z.1 (Ausfuhrlieferung),
- b. gemäß § 6 Abs.1 Z.1 (Lohnveredelung),
- c. gemäß § 6 Z.2 - 6 (Schiff- und Luftfahrt sowie grenzüberschreitende Beförderung u. a.),
- d. gemäß Art.6 Abs.1 (innergemeinschaftliche Lieferung ohne die nachstehend gesondert anzuführenden Fahrzeuglieferungen),
- e. gemäß Art.6 Abs.1 (sofern Lieferungen neuer Fahrzeuge an Abnehmer ohne UID-Nummer bzw. durch Fahrzeuglieferer gemäß Art. 2 erfolgten),
- f. gemäß § 6 Abs 1 Z.27 (Kleinunternehmer),
- g. sonstige steuerfreie Umsätze.

Da Kleinunternehmer auf die Steuerbefreiung auch verzichten können (um Vorsteuern abziehen zu können), ist die Zahl der Veranlagungsfälle in den Umsatzstufen unter der Kleinunternehmergrenze von 35 000 Euro deutlich höher als die Zahl der Fälle unter Punkt f.

<sup>17</sup> Herausgegeben vom Österreichischen Statistischen Zentralamt, Wien, 1995.

<sup>18</sup> Herausgegeben von der STATISTIK AUSTRIA, Wien, 2003.

<sup>19</sup> Herausgegeben von der STATISTIK AUSTRIA, Wien, 2008.

## **7 Steuerpflichtiger Umsatz**

= Steuerbarer Umsatz abzüglich allfälliger steuerfreier Umsätze (Ausnahme: Reverse-Charge-Umsatz – siehe dazu Kapitel 1.2.1)

### **Steuerpflichtige Umsätze nach Steuersätzen**

Bemessungsgrundlage für die Besteuerung:

- a. gemäß § 10 Abs.1 ..... mit 20% (Normalsteuersatz)
- b. gemäß § 10 Abs.2 ..... mit 10% (ermäßigter Steuersatz)
- c. gemäß § 10 Abs.3 ..... mit 13% (ermäßigter Steuersatz / neu ab 2016)
- d. gemäß § 10 Abs.4 ..... mit 19% (für Jungholz und Mittelberg)
- e. gemäß § 22 Abs.2 ..... mit 10% (Zusatzsteuer für nichtbuchführungspflichtige Landwirte) und mit 7% (Zusatzsteuer für pauschalisierte Landwirte)
- f. gemäß § 28 Abs.52 ..... mit 5% (ermäßigter Steuersatz als COVID-19-Hilfe von 01.07.2020 bis 31.12.2021).

## **8 Hinzurechnungsbeträge**

## **9 Steuerschuld (gem. § 19 Abs.1a)**

## **10 Innergemeinschaftlicher Erwerb**

## **11 Steuerfreier innergemeinschaftlicher Erwerb**

## **12 Steuerpflichtiger innergemeinschaftlicher Erwerb**

- a. mit 20%
- b. mit 10%
- c. mit 13%
- d. mit 19%
- e. mit 5%

## **13 Nicht zu versteuernder innergemeinschaftlicher Erwerb**

- a. gemäß Art.3 Abs.8 zweiter Satz, der im Mitgliedsstaat des Bestimmungsortes besteuert worden ist
- b. gemäß Art.3 Abs.8 zweiter Satz, der im Inland als besteuert gilt

## **14 Abziehbare Vorsteuer**

- a. Vorsteuerbeträge (aus Inlandsumsätzen)
- b. Einfuhrumsatzsteuer
- c. Vorsteuer aus innergemeinschaftl. Erwerb
- d. sonstige Vorsteuern
- e. Abzüge gemäß § 12 Abs.3 (in Verbindung mit Abs.4 bzw. 5)
- f. Berichtungen gemäß § 16 bzw. § 12 Abs.10 und 11



## **15 Sonstige Berichtigungen**

## **16 Zahllast / Gutschrift**

- a. Zahllast
- b. Gutschrift

Neben diesen, auf den Bescheiden ausgewiesenen Merkmalen, werden in den Tabellen zusätzlich folgende Rechengrößen dargestellt:

## **17 Summe der steuerfreien Umsätze**

## **18 Summe der steuerpflichtigen Umsätze**

## **19 Umsatzsteuer (brutto)**

## **20 Erwerbsteuer**

## **21 Abziehbare Vorsteuer (insgesamt)**

## **22 Saldo aus Zahllast und Gutschrift**

### **Datenbank STATcube:**

Daten zur Umsatzsteuerstatistik wurden ab dem Berichtsjahr 2008 auch in STATcube, das Statistische Datenbanksystem der STATISTIK AUSTRIA, eingelagert und damit in elektronischer Form publiziert; dies ermöglicht Auswertungen, deren Umfang und Detaillierungsgrad über die vorstehend genannten Tabellen hinausgeht.



An das Finanzamt

Eingangsvermerk

# 2020

Füllen Sie dieses Formular nur mittels Tastatur und Bildschirm aus. Die stark umrandeten Felder sind jedenfalls auszufüllen.

Datenschutzklärung auf bmf.gv.at/datenschutz oder auf Papier in allen Finanz- und Zolldienststellen

Steuernummer

--	--	--

NAME/BEZEICHNUNG DES UNTERNEHMENS

Gesetzliche Bestimmungen ohne nähere Bezeichnung beziehen sich auf das Umsatzsteuergesetz 1994 (UStG 1994).  
Nähere Erläuterungen finden Sie in der Ausfüllhilfe **U 1a**.

Informationen zur elektronischen Erklärungsabgabe finden Sie auf [bmf.gv.at](https://bmf.gv.at) oder direkt unter FinanzOnline (<https://finanzonline.bmf.gv.at>). Informationen zur Umsatzsteuer finden Sie auf [bmf.gv.at](https://bmf.gv.at) unter Findok - Richtlinien - (Umsatzsteuerrichtlinien 2000) sowie unter Steuern - Selbstständige Unternehmer - Umsatzsteuer.

## Umsatzsteuererklärung für 2020

Zutreffendes bitte ankreuzen!

BITTE DIESES GRAUE FELD NICHT BESCHRIFTEN

ANSCHRIFT und Telefonnummer

---

Zum Unternehmen gehören Organgesellschaften

nein  ja wenn ja, Anzahl der Organgesellschaften

Vom Kalenderjahr abweichendes Wirtschaftsjahr (nur in diesen Fällen auszufüllen)  
Erklärt werden die Umsätze des Wirtschaftsjahres

M M J J J J	M M J J J J	M M J J J J	M M J J J J
vom	bis	und vom	bis

Berechnung der Umsatzsteuer:	Bemessungsgrundlage <sup>1)</sup> Beträge in Euro und Cent
<b>Lieferungen, sonstige Leistungen und Eigenverbrauch:</b> <span style="float: right;">1</span>	
a) Gesamtbetrag der Bemessungsgrundlagen des Veranlagungszeitraumes 2020 für Lieferungen und sonstige Leistungen (ohne den nachstehend angeführten Eigenverbrauch) einschließlich Anzahlungen (jeweils ohne Umsatzsteuer) <span style="float: right;">000</span>	
b) zuzüglich Eigenverbrauch (§ 1 Abs. 1 Z 2, § 3 Abs. 2 und § 3a Abs. 1a) <span style="float: right;">2 001</span>	+
c) abzüglich Umsätze, für die die Steuerschuld gemäß § 19 Abs. 1 zweiter Satz sowie gemäß § 19 Abs. 1a, 1b, 1c, 1d und 1e auf den Leistungsempfänger übergegangen ist. <span style="float: right;">3 021</span>	-
<b>Summe</b>	
<b>Davon steuerfrei MIT Vorsteuerabzug gemäß</b>	
a) § 6 Abs. 1 Z 1 iVm § 7 (Ausfuhrlieferungen) <span style="float: right;">4 011</span>	-
b) § 6 Abs. 1 Z 1 iVm § 8 (Lohnveredelungen) <span style="float: right;">5 012</span>	-
c) § 6 Abs. 1 Z 2 bis 6 sowie § 23 Abs. 5 (Seeschifffahrt, Luftfahrt, grenzüberschreitende Personenbeförderung, Diplomaten, Reisevorleistungen im Drittlandsgebiet usw.) und § 28 Abs. 50 (Nullsatz bei der Lieferung von Schutzmasken vom 14.4.2020 bis zum 31.7.2020) <span style="float: right;">6 015</span>	-
d) Art. 6 Abs. 1 (innergemeinschaftliche Lieferungen ohne die nachstehend gesondert anzuführenden Fahrzeuglieferungen) <span style="float: right;">7 017</span>	-
e) Art. 6 Abs. 1, sofern Lieferungen neuer Fahrzeuge an Abnehmer ohne UID-Nummer bzw. durch Fahrzeuglieferer gemäß Art. 2 erfolgten. <span style="float: right;">8 018</span>	-
<b>Davon steuerfrei OHNE Vorsteuerabzug gemäß</b>	
a) § 6 Abs. 1 Z 9 lit. a (Grundstücksumsätze) <span style="float: right;">9 019</span>	-
b) § 6 Abs. 1 Z 27 (Kleinunternehmer) <span style="float: right;">10 016</span>	-
c) § 6 Abs. 1 Z _____ (übrige steuerfreie Umsätze ohne Vorsteuerabzug) <span style="float: right;">11 020</span>	-
<b>Gesamtbetrag</b> der steuerpflichtigen Lieferungen, sonstigen Leistungen und Eigenverbrauch (einschließlich steuerpflichtiger Anzahlungen)	

bmf.gv.at

Bundesministerium  
Finanzen



<sup>1)</sup> Minusvorzeichen sind, soweit nicht vorgedruckt, beim Ausfüllen der Erklärung einzusetzen.



	Bemessungsgrundlage	Umsatzsteuer
<b>Davon sind zu versteuern mit:</b>		
20% Normalsteuersatz <span style="float: right;">12 022</span>		
10% ermäßigter Steuersatz <span style="float: right;">13 029</span>		+
13% ermäßigter Steuersatz <span style="float: right;">006</span>		+
19% für Jungholz und Mittelberg <span style="float: right;">15 037</span>		+
10% Zusatzsteuer für pauschalierte land- und forstwirtschaftliche Betriebe <span style="float: right;">16 052</span>		+
7% Zusatzsteuer für pauschalierte land- und forstwirtschaftliche Betriebe <span style="float: right;">17 007</span>		+
5% für Umsätze gemäß § 28 Abs. 52 Z 1 vom 1.7.2020 bis zum 31.12.2020 <span style="float: right;">17 009</span>		+
<b>Weiters zu versteuern:</b>		
Steuerschuld gemäß § 11 Abs. 12 und 14, § 16 Abs. 2 sowie gemäß Art. 7 Abs. 4 <span style="float: right;">18 056</span>		+
Steuerschuld gemäß § 19 Abs. 1 zweiter Satz, § 19 Abs. 1c, 1e sowie gemäß Art. 25 Abs. 5 <span style="float: right;">19 057</span>		+
Steuerschuld gemäß § 19 Abs. 1a (Bauleistungen) <span style="float: right;">20 048</span>		+
Steuerschuld gemäß § 19 Abs. 1b (Sicherungseigentum, Vorbehaltseigentum und Grundstücke im Zwangsversteigerungsverfahren) <span style="float: right;">20 044</span>		+
Steuerschuld gemäß § 19 Abs. 1d (Schrott und Abfallstoffe, Verordnung BGBl. II Nr. 129/2007; Videospielekonsolen, Laptops, Tablet-Computer, Gas und Elektrizität, Gas- und Elektrizitätszertifikate, Metalle, Anlagegold, Verordnung BGBl. II Nr. 369/2013) <span style="float: right;">20 032</span>		+
<b>Inneregemeinschaftliche Erwerbe:</b>	Bemessungsgrundlage	
Gesamtbetrag der Bemessungsgrundlagen für inneregemeinschaftliche Erwerbe <span style="float: right;">21 070</span>		
Davon steuerfrei gemäß Art. 6 Abs. 2 und § 28 Abs. 50 (Nullsatz für inneregemeinschaftliche Erwerbe von Schutzmasken vom 14.4.2020 bis zum 31.7.2020) <span style="float: right;">22 071</span>	—	
<b>Gesamtbetrag der steuerpflichtigen inneregemeinschaftlichen Erwerbe</b>		
<b>Davon sind zu versteuern mit:</b>		
20% Normalsteuersatz <span style="float: right;">23 072</span>		+
10% ermäßigter Steuersatz <span style="float: right;">073</span>		+
13% ermäßigter Steuersatz <span style="float: right;">008</span>		+
19% für Jungholz und Mittelberg <span style="float: right;">088</span>		+
5% für Umsätze gemäß § 28 Abs. 52 Z 1 vom 1.7.2020 bis zum 31.12.2020 <span style="float: right;">010</span>		+
<b>Nicht zu versteuernde Erwerbe:</b>		
Erwerbe gemäß Art. 3 Abs. 8 zweiter Satz, die im Mitgliedsstaat des Bestimmungsortes besteuert worden sind <span style="float: right;">24 076</span>		
Erwerbe gemäß Art. 3 Abs. 8 zweiter Satz, die gemäß Art. 25 Abs. 2 im Inland als besteuert gelten <span style="float: right;">077</span>		
<b>Zwischensumme (Umsatzsteuer)</b>		
<b>Berechnung der abziehbaren Vorsteuer:</b>		
Gesamtbetrag der <b>Vorsteuern</b> [einschließlich der pauschal ermittelten Vorsteuern (Kennzahlen <b>084, 085, 086, 078, 068, 079</b> ) aber ohne die übrigen gesondert anzuführenden Vorsteuerbeträge (Kennzahlen <b>061, 083, 065, 066, 082, 087, 089, 064, 063, 067</b> )] <span style="float: right;">25 060</span>		—
<b>In Kennzahl 060 enthaltene pauschal ermittelte Vorsteuern:</b>		
a) Pauschalierung gemäß § 14 Abs. 1 Z 1 (Basispauschalierung) <span style="float: right;">26 084</span>		
b) Drogisten, Verordnung BGBl. II Nr. 229/1999 <span style="float: right;">085</span>		
c) Bestimmte Gruppen von Unternehmern, Verordnung BGBl. Nr. 627/1983, Verordnung BGBl. II Nr. 48/2014 <span style="float: right;">086</span>		
d) Lebensmitteleinzel- oder Gemischtwarenhändler, Verordnung BGBl. II Nr. 228/1999 <span style="float: right;">078</span>		
e) Handelsvertreter, Verordnung BGBl. II Nr. 95/2000 <span style="float: right;">068</span>		
f) Künstler und Schriftsteller, Verordnung BGBl. II Nr. 417/2000 <span style="float: right;">079</span>		





<b>Gesondert anzuführende Vorsteuerbeträge:</b>	<input type="text" value="27"/>	
Vorsteuern betreffend die entrichtete Einfuhrumsatzsteuer (§ 12 Abs. 1 Z 2 lit. a)	<input type="text" value="061"/>	—
Vorsteuern betreffend die geschuldete, auf dem Abgabenkonto verbuchte Einfuhrumsatzsteuer (§ 12 Abs. 1 Z 2 lit. b)	<input type="text" value="083"/>	—
Vorsteuern aus dem innergemeinschaftlichen Erwerb	<input type="text" value="065"/>	—
Vorsteuern betreffend die Steuerschuld gemäß § 19 Abs. 1 zweiter Satz, § 19 Abs. 1c, 1e sowie gemäß Art. 25 Abs. 5	<input type="text" value="066"/>	—
Vorsteuern betreffend die Steuerschuld gemäß § 19 Abs. 1a (Bauleistungen)	<input type="text" value="082"/>	—
Vorsteuern betreffend die Steuerschuld gemäß § 19 Abs. 1b (Sicherungseigentum, Vorbehaltseigentum und Grundstücke im Zwangsversteigerungsverfahren)	<input type="text" value="087"/>	—
Vorsteuern betreffend die Steuerschuld gemäß § 19 Abs. 1d (Schrott und Abfallstoffe, Verordnung BGBl. II Nr. 129/2007; Videospielekonsolen, Laptops, Tablet-Computer, Gas und Elektrizität, Gas- und Elektrizitätszertifikate, Metalle, Anlagegold, Verordnung BGBl. II Nr. 369/2013)	<input type="text" value="089"/>	—
Vorsteuern für innergemeinschaftliche Lieferungen neuer Fahrzeuge von Fahrzeuglieferern gemäß Art. 2	<input type="text" value="064"/>	—
Davon nicht abzugsfähig gemäß § 12 Abs. 3 iVm Abs. 4 und 5	<input type="text" value="062"/>	+
Berichtigung gemäß § 12 Abs. 10 und 11	<input type="text" value="063"/>	
Berichtigung gemäß § 16	<input type="text" value="067"/>	
<b>Gesamtbetrag der abziehbaren Vorsteuer</b>		
<b>Sonstige Berichtigungen</b>	<input type="text" value="090"/>	
<input type="checkbox"/> <b>Zahllast</b> (Plusvorzeichen) <input type="checkbox"/> <b>Gutschrift</b> (Minusvorzeichen)	<input type="text" value="095"/>	
Hierauf entrichtete Vorauszahlungen (Minusvorzeichen) bzw. durchgeführte Gutschriften (Plusvorzeichen)		
<b>Ergibt</b> <input type="checkbox"/> <b>Restschuld</b> <input type="checkbox"/> <b>Gutschrift</b>		

Kammerumlagepflicht (§ 122 Wirtschaftskammergesetz) liegt vor:  ja

An Kammerumlage wurde für 2020 entrichtet:

(nur auszufüllen, wenn kein abweichendes Wirtschaftsjahr vorliegt)

**Beachten Sie:** Bestimmte nachteilige Folgen der nicht zeitgerechten Entrichtung der Umsatzsteuer-Vorauszahlungen (Vollstreckungsmaßnahmen, Einleitung eines Finanzstrafverfahrens) können durch die umgehende Entrichtung der bereits fälligen Restschuld vermieden werden.

Ich versichere, dass ich die vorstehenden Angaben nach bestem Wissen und Gewissen **richtig** und **vollständig** gemacht habe. Mir ist bekannt, dass die Angaben überprüft werden und dass unvollständige oder unrichtige Angaben strafbar sind. Sollte ich nachträglich erkennen, dass die vorstehende Erklärung unrichtig oder unvollständig ist, so werde ich das Finanzamt davon unverzüglich in Kenntnis setzen (§ 139 Bundesabgabenordnung).

**WICHTIGER HINWEIS:** Übermitteln Sie **keine Originaldokumente/Belege**, da alle im Finanzamt einlangenden Schriftstücke nach elektr. Erfassung datenschutzkonform vernichtet werden! Bewahren Sie diese aber mindestens **7 Jahre** für eine etwaige Überprüfung auf.

**Noch einfacher können Sie diese Erklärung papierlos über bmf.gv.at (FinanzOnline) einbringen. FinanzOnline steht Ihnen kostenlos und rund um die Uhr zur Verfügung und bedarf keiner speziellen Software.**

Steuerliche Vertretung (Name, Anschrift, Telefonnummer)

\_\_\_\_\_  
Datum, Unterschrift bzw. firmenmäßige Zeichnung



## 2 Hauptergebnisse

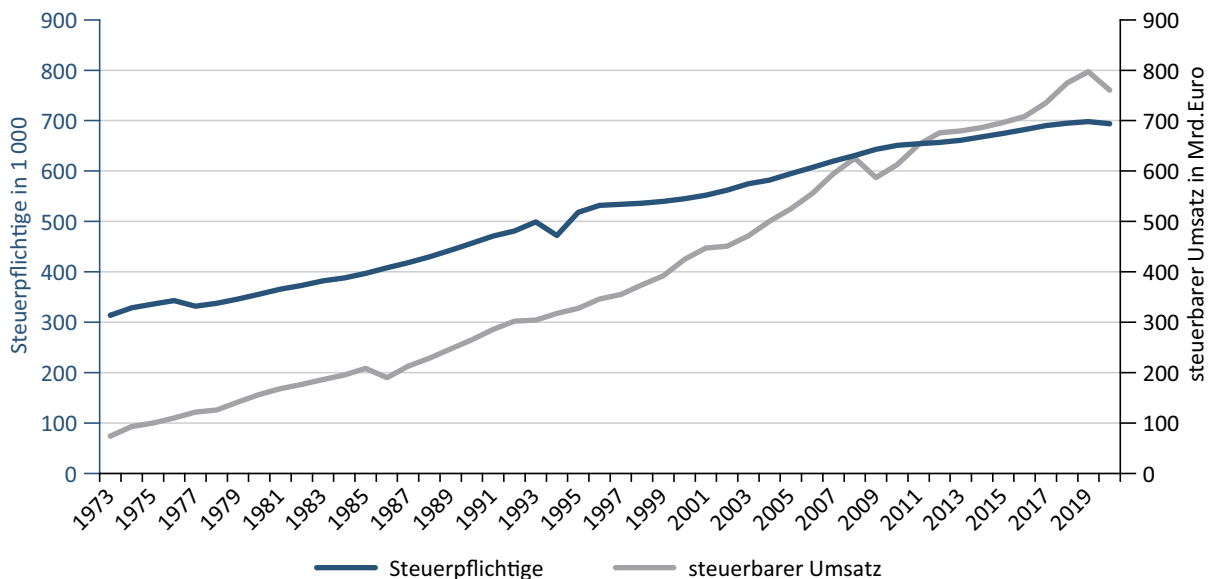
### 2.1 Gesamtüberblick

Das Veranlagungsjahr 2020 war von COVID-19 und den in Folge verhängten Lockdowns geprägt, was auch die Ergebnisse der Umsatzsteuerstatistik widerspiegeln. 694 214 Steuerpflichtige (vgl. Übersicht 3) und damit um 0,5% (d.s. 3 757 Unternehmen) weniger als im Vorjahr erwirtschafteten einen steuerbaren Umsatz in der Höhe von 760,8 Mrd. Euro, was einem Rückgang gegenüber 2019 um 36,1 Mrd. Euro (-4,5%) entsprach.

Bei der Analyse der Entwicklung des steuerbaren Umsatzes seit 1973 fällt in der Grafik vor allem auf, dass 2020 zum dritten Mal ein Umsatzrückgang zu verzeichnen war. Während der Rückgang 2009 wie der im Berichtsjahr 2020 durch eine tatsächliche wirtschaftliche Krise („Finanzkrise“) begründet war, lag das negative Ergebnis für das Veranlagungsjahr 1986 hauptsächlich daran, dass erstmals ein abweichendes Wirtschaftsjahr gewählt werden konnte, also an einer Verschiebung tatsächlich erzielter Umsätze in die nächste Veranlagungsperiode.

Grafik 1

#### Entwicklung der Zahl der Steuerpflichtigen und des steuerbaren Umsatzes seit 1973



Q: STATISTIK AUSTRIA, Umsatzsteuerstatistik.

Während der steuerfreie und der steuerpflichtige Umsatz im Berichtsjahr gegenüber 2019 in relativ gleichem Ausmaß zurückgingen – der steuerfreie Umsatz sank um 4,6% auf 245,1 Mrd. Euro und der steuerpflichtige um 4,3% auf 481,0 Mrd. Euro – veränderten sich die Umsätze nach den wichtigsten Steuersätzen recht unterschiedlich: Der normal (mit 20%) besteuerte Umsatz ging um 4,9% auf 366,8 Mrd. Euro zurück, der ermäßigt (mit 10%) besteuerte Umsatz sogar um 9,0% auf 97,7 Mrd. Euro. Dass dieser Umsatz stärker zurückging als der normal besteuerte lag daran, dass ab 01.07.2020 zur Unterstützung der Gastronomie, der Hotellerie, der Kulturbranche sowie des Publikationsbereichs, die von der COVID-19-Krise in einem besonderen Ausmaß betroffen waren, eine Ausweitung der bisher vorgesehenen Begünstigungen in diesen Bereichen vorgenommen wurde und für die Beherbergung und Campingplätze, für die Abgabe aller Speisen und Getränke in der Gastronomie sowie hinsichtlich der bereits bisher mit den ermäßigten Steuersätzen (10% bzw. 13%) begünstigten Leistungen der Kulturbranche und

der Lieferungen im Publikationsbereich generell ein befristeter (im Endeffekt bis 31.12.2021) ermäßigter Steuersatz in Höhe von 5% eingeführt wurde. Mit diesem Steuersatz wurden 2020 Umsätze in der Höhe von 8,4 Mrd. Euro besteuert. Umsätze, die unter den 2016 neu eingeführten Steuersatz von 13% fielen, sanken sogar um 15,9% auf 7,9 Mrd. Euro.

Die Bruttoumsatzsteuer nahm gegenüber dem Vorjahr um 6,0% auf 105,1 Mrd. Euro ab, die abziehbare Vorsteuer um 7,1% auf 101,4 Mrd. Euro. Die Erwerbsteuer (für Einfuhren aus der EU) sank um 7,4% auf 20,9 Mrd. Euro, die Einfuhrumsatzsteuer (für Einfuhren aus Drittländern) um 16,0% auf 4,2 Mrd. Euro. Bei den Reverse-Charge-Umsätzen war ein Rückgang gegenüber dem Jahr 2019 um 8,3% (von 37,5 Mrd. Euro auf 34,4 Mrd. Euro) festzustellen.

## Übersicht 3

**Hauptergebnisse der Umsatzsteuerstatistiken 2014 bis 2020**

Haupthebungsmerkmal	2014	2015	2016	2017	2018	2019	2020
Steuerpflichtige	668 166	674 850	682 407	690 221	694 525	697 971	694 214
	<b>in Mrd. Euro</b>						
Steuerbarer Umsatz inkl. Reverse-Charge-Umsatz <sup>1, 2</sup>	686,63	696,68	708,07	735,13	774,69	796,84	760,75
Steuerfreier Umsatz <sup>1</sup> gemäß	217,25	221,52	224,75	238,32	252,14	256,83	245,13
§ 6 Abs 1 Z 1 UStG 1994 – Ausfuhren	37,48	38,48	38,23	40,31	43,17	44,05	40,23
Art 6 Z 1 u. 2 UStG 1994 – Innergemeinschaftliche Lieferungen	84,06	86,28	87,70	95,32	100,11	101,86	95,08
§ 6 Abs 1 Z 1 UStG 1994 – Lohnveredelungen	0,04	0,04	0,03	0,03	0,03	0,03	0,10
§ 6 Abs 1 Z 2-6 UStG 1994 – Sonstige echte Befreiungen	7,54	7,38	7,11	7,33	7,89	7,48	5,11
§ 6 Abs 1 Z 9a UStG 1994 – Grundstücksumsätze	5,36	6,65	6,87	7,40	8,04	8,62	9,10
§ 6 Abs 1 Z 27 UStG 1994 – Kleinunternehmer	0,65	0,63	0,61	0,63	0,61	0,59	0,51
§ 6 Abs 1 Z 7-26 UStG 1994	82,12	82,05	84,21	87,30	92,28	94,19	94,99
Steuerpflichtiger Umsatz	434,60	436,67	446,38	463,40	486,54	502,55	480,97
20% Normalsteuersatz	336,11	334,88	341,19	354,26	373,83	385,61	366,80
10% ermäßigter Steuersatz	98,23	101,52	94,83	94,60	98,24	107,32	97,71
13% ermäßigter Steuersatz (neu ab 2016)	.	.	10,21	14,38	14,32	9,45	7,95
19% Jungholz und Mittelberg	0,10	0,09	0,10	0,10	0,10	0,11	0,09
10% bzw. 7% nicht buchführungspflichtige Landwirte	0,05	0,05	0,05	0,06	0,06	0,06	0,03
Bruttoumsatzsteuer <sup>3</sup>	91,81	93,00	94,92	100,06	106,82	111,77	105,06
Erwerbsteuer	18,91	19,13	19,67	21,10	22,35	22,58	20,92
Abziehbare Vorsteuer	88,90	89,58	91,04	96,88	104,03	108,72	101,04
Umsatzsteuer (Zahllast/Gutschrift) <sup>4</sup>	21,74	22,51	23,38	24,14	24,94	25,85	24,94

Q: STATISTIK AUSTRIA, Umsatzsteuerstatistik.

1) Ohne steuerfreie Umsätze des Wirtschaftsbereichs Finanz- und Versicherungsdienstleistungen.

2) Reverse-Charge-Umsätze beinhalten außer den sog. Bauleistungen Umsätze für Schrott und Abfallstoffe, für sonstige Leistungen und Werklieferungen bzw. Gas- und Elektrizitätslieferungen, wenn der leistende Unternehmer im Inland keinen Sitz oder Niederlassung hat und der Leistungsempfänger Unternehmer ist, sowie für die Übertragung von Treibhauszertifikaten und die Lieferung von Mobilfunkgeräten.

3) Bruttoumsatzsteuer: Hierbei handelt es sich um eine Rechengröße der Steuerbeträge aus allen steuerpflichtigen Umsätzen.

4) Inkl. Erwerbsteuer.

Das gesamte Umsatzsteueraufkommen<sup>20</sup>, das sich aus Bruttoumsatzsteuer abzüglich Vorsteuern und zuzüglich Erwerbsteuer und Einfuhrumsatzsteuer (sowie der vergleichsweise geringen Position der Berichtigungen in der Höhe von -1,2 Mio. Euro) ergibt, betrug im Jahr 2020 29,2 Mrd. Euro; das bedeutete einen Rückgang um 5,6% gegenüber dem Vorjahr (Übersicht 4). Damit übertraf das Aufkommen an Umsatzsteuer jedoch nach wie vor wie in den vier Jahren zuvor das Lohnsteueraufkommen (28,5 Mrd. Euro vor Berücksichtigung der Arbeitnehmerveranlagung), was vor allem auch an der Senkung des Einkommen- bzw. Lohnsteuer-Eingangssteuersatzes von 25% auf 20% lag, der als Entlastung während der COVID-19-Krise im Jahr 2020 eingeführt wurde; in den drei Jahren vor der Steuerreform 2016 hingegen war das Lohnsteueraufkommen höher gewesen.

## Übersicht 4

**Haupterhebungsmerkmale 2020 im Vorjahresvergleich**

Haupterhebungsmerkmal	2019	2020	2019/2020 in %
Veranlagungsfälle	697 971	694 214	-0,54
<b>Beträge in Mio. Euro</b>			
Steuerbarer Umsatz	796 839	760 750	-4,53
Steuerfreier Umsatz	256 832	245 127	-4,56
Steuerpflichtiger Umsatz	502 549	480 972	-4,29
Bruttoumsatzsteuer	111 765	105 060	-6,00
Erwerbsteuer	22 584	20 919	-7,37
abziehbare Vorsteuer	108 719	101 043	-7,06
Einfuhrumsatzsteuer	5 036	4 230	-16,00
Umsatzsteueraufkommen	30 890	29 167	-5,58

Q: STATISTIK AUSTRIA, Umsatzsteuerstatistik.

## 2.2 Umsatzstufen

In Übersicht 5 werden die Steuerpflichtigen und der steuerbare Umsatz nach Umsatzstufen dargestellt. Die Zahl der Veranlagungsfälle ging im Vergleich zum Vorjahr in allen Stufen ab einem Jahresumsatz von 22 000 Euro zurück wobei die größten relativen Abnahmen in der obersten Randstufe ab 400 Mio. Euro Umsatz (-11,5%) und in der Stufe zwischen 15 Mio. Euro und 30 Mio. Euro Umsatz (-6,4%) zu verzeichnen waren. In den Stufen mit niedrigen Umsätzen (bis 22 000 Euro) lag die Zunahme der Fallzahlen zwischen 2,6% und 8,3%, weil viele Steuerpflichtige Umsatzeinbußen hinnehmen mussten und aus Stufen mit höheren Umsätzen in diese Stufen gewandert sind. In den Daten für das Jahr 2020 fanden sich auch rund 32 000 Veranlagungsfälle, deren steuerbarer Umsatz 30 000 Euro nicht überstieg, bei denen jedoch die Kennzahl 016 („Kleinunternehmer“) ausgefüllt war und bei denen keine Zahllast oder Gutschrift anfiel.

<sup>20</sup> Der Saldo aus Zahllast und Gutschrift (Tabelle 3) ergibt sich aus Bruttoumsatzsteuer + Erwerbsteuer - abziehbare Vorsteuern - Berichtigungen. Für das Umsatzsteueraufkommen gilt: Umsatzsteueraufkommen = Saldo aus Zahllast und Gutschrift + Einfuhrumsatzsteuer. Die Einfuhrumsatzsteuer wird im Gegensatz zur (Brutto)Umsatzsteuer und der Erwerbsteuer nicht im Rahmen der „normalen“ Umsatzsteuerabführung eingehoben und scheint daher in den Umsatzsteuerbescheiden nur als abziehbare Vorsteuer auf, d. h. sie ist im Saldo nicht auch als eingehobene Umsatzsteuer erfasst. Um die insgesamt eingehobene Umsatzsteuer darzustellen, wird die Einfuhrumsatzsteuer zum Saldo addiert; das so erhaltene Umsatzsteueraufkommen entspricht inhaltlich dem vom BMF ausgewiesenen Abgabenerfolg aus der Umsatzsteuer (bei letzterem handelt es sich aber um Kassawerte, während die Umsatzsteuerstatistik Sollwerte ausweist).

## Übersicht 5

**Haupthebungsmerkmal der Umsatzsteuerstatistik 2020 nach Umsatzstufe**

Stufe des steuerbaren Umsatzes in 1 000 Euro	Steuerpflichtige			Steuerbarer Umsatz			Davon				Zahllast / Gut-schrift (Saldo)		
	Fälle	Anteil in %	2019/20 in %	Mrd. Euro	Anteil in %	2019/20 in %	steuerfrei		steuerpflichtig		Mrd. Euro	Anteil in %	
							Mrd. Euro	Anteil in %	Mrd. Euro	Anteil in %			
<b>Insgesamt</b>	<b>694 214</b>	<b>100,0</b>	<b>-0,5</b>	<b>760,75</b>	<b>100,0</b>	<b>-4,5</b>	<b>245,13</b>	<b>100,0</b>	<b>480,97</b>	<b>100,0</b>	<b>24,9</b>	<b>100,0</b>	
0 bis unter	3	67 476	9,7	8,3	0,04	0,0	8,3	0,01	0,0	0,03	0,0	-0,66	-2,6
3 bis unter	7,5	42 746	6,2	3,7	0,23	0,0	3,4	0,05	0,0	0,17	0,0	-0,08	-0,3
7,5 bis unter	15	63 588	9,2	2,6	0,70	0,1	2,7	0,14	0,1	0,56	0,1	-0,07	-0,3
15 bis unter	22	46 505	6,7	2,9	0,85	0,1	2,9	0,15	0,1	0,69	0,1	-0,03	-0,1
22 bis unter	35	67 034	9,7	-0,8	1,89	0,2	-0,9	0,28	0,1	1,58	0,3	-0,02	-0,1
35 bis unter	70	104 339	15,0	-1,8	5,25	0,7	-1,9	0,37	0,2	4,77	1,0	0,15	0,6
70 bis unter	150	99 819	14,4	-2,8	10,31	1,4	-2,8	0,64	0,3	9,38	1,9	0,48	1,9
150 bis unter	300	67 498	9,7	-3,1	14,35	1,9	-3,2	1,16	0,5	12,68	2,6	0,76	3,1
300 bis unter	700	59 600	8,6	-4,9	27,38	3,6	-4,9	3,61	1,5	22,67	4,7	1,38	5,5
700 bis unter	1 500	34 350	4,9	-4,1	34,91	4,6	-4,1	3,82	1,6	29,37	6,1	2,01	8,1
1 500 bis unter	3 000	18 336	2,6	-3,1	38,54	5,1	-3,3	4,15	1,7	32,22	6,7	2,27	9,1
3 000 bis unter	7 000	12 499	1,8	-2,5	55,90	7,3	-2,5	7,44	3,0	45,04	9,4	3,00	12,0
7 000 bis unter	15 000	5 232	0,8	-4,8	52,21	6,9	-5,0	8,95	3,6	39,87	8,3	2,63	10,6
15 000 bis unter	30 000	2 369	0,3	-6,4	49,11	6,5	-6,9	11,26	4,6	35,24	7,3	2,29	9,2
30 000 bis unter	70 000	1 576	0,23	-2,1	70,71	9,3	-2,6	20,67	8,4	46,82	9,7	2,58	10,3
70 000 bis unter	150 000	722	0,10	-3,1	71,64	9,4	-3,4	23,24	9,5	45,18	9,4	2,14	8,6
150 000 bis unter	400 000	363	0,05	-2,2	85,82	11,3	-1,8	33,40	13,6	49,40	10,3	1,84	7,4
400 000 und mehr		162	0,02	-11,5	240,90	31,7	-6,7	125,80	51,3	105,30	21,9	4,24	17,0

Q: STATISTIK AUSTRIA, Umsatzsteuerstatistik.

Die prozentuellen Vorjahresveränderungen des steuerbaren Umsatzes verhielten sich in den einzelnen Umsatzstufen sehr ähnlich wie jene der Pflichtigenzahl. Die beiden Veränderungsdaten lagen in allen Stufen höchstens um 0,5 Prozentpunkte auseinander, nur in der obersten Randstufe war der Umsatzrückgang weniger deutlich als der der Fallzahl: während nur noch 162 Unternehmen Umsätze von mindestens 400 Mio. Euro auswiesen, was gegenüber den 183 Unternehmen im Vorjahr ein Minus von 11,5% bedeutete, sank die Umsatzsumme nur um 6,7% auf 240,9 Mrd. Euro – der durchschnittliche Umsatz der in diese Stufe fallenden Unternehmen stieg somit von 1,41 Mrd. Euro auf 1,49 Mrd. Euro. Die Anzahl der Fälle mit einem steuerbaren Umsatz von 1 Mrd. Euro und mehr stieg von 47 im Jahr 2010 auf 56 im Berichtsjahr, lag im Jahr davor jedoch sogar bei 68.

In Übersicht 6 werden zwei Verhältniswerte dargestellt, die für die jeweilige Umsatzstufe (bzw. in weiterer Folge die jeweilige Branche, Rechtsform und das jeweilige Bundesland) die Relation von Umsatzsteueraufkommen zu steuerbarem Umsatz bzw. zu einer fiktiven Gesamtsteuer (= Summe aus der Bruttoumsatz-, der Erwerb- und der Einfuhrumsatzsteuer) angeben. Die erste der beiden Spalten mit der Bezeichnung „Umsatzsteueraufkommen im Verhältnis zu steuerbarem Umsatz in %“ und dem Gesamt-Wert von 3,8%, die einem „resultierenden Umsatzsteuersatz“ entspricht, soll demonstrieren, dass bzw. wie sehr sich die steuerfreien Umsätze und die (abziehbaren) Vorsteuern auf das Steueraufkommen je Umsatzstufe (bzw. Branche, etc.) auswirken.

Auf die letzte Spalte „Umsatzsteueraufkommen im Verhältnis zu fiktiver Gesamtsteuer in %“ haben die steuerfreien Umsätze keine Auswirkung. Diese Werte verdeutlichen im Wesentlichen die Beziehung zwischen der fiktiven Gesamtsteuer, der davon abziehbaren Vorsteuer und dem Steueraufkommen – je höher die Vorsteuer, desto niedriger fällt das Steueraufkommen aus.



Dass das Verhältnis der Werte in den beiden letzten Spalten in den einzelnen Umsatzstufen nicht weitestgehend dem Verhältnis der Ingesamt-Werte entspricht (3,8% zu 24,0%), liegt daran, dass bei gleichen Dividenden die Divisoren der beiden Verhältniswerte zueinander nicht in einer weitestgehend fixen Relation stehen, weil erstens die steuerfreien Umsätze nur in den steuerbaren Umsatz, nicht aber in die fiktive Gesamtsteuer eingehen und zweitens nicht alle Bemessungsgrundlagen für die fiktive Gesamtsteuer – nämlich jene für die Erwerb- und Einfuhrumsatzsteuer sowie für die Umsätze, für die die Steuerschuld auf den Leistungsempfänger übergegangen ist (z. B. Bauleistungen) – im steuerbaren Umsatz enthalten sind.

## Übersicht 6

**Umsatzsteueraufkommen 2020 nach Umsatzstufe**

Stufe des steuerbaren Umsatzes in 1 000 Euro	Brutto- umsatzsteuer		Erwerbsteuer		Abziehbare Vorsteuer		Darunter Einfuhr- umsatzsteuer		Umsatzsteuer- aufkommen		Umsatzsteuer- aufkommen im Ver- hältnis zu ... in %		
	Mrd. Euro	Anteil in %	Mrd. Euro	Anteil in %	Mrd. Euro	Anteil in %	Mrd. Euro	Anteil in %	Mrd. Euro	Anteil in %	steuer- barem Umsatz	fiktiver Gesamt- steuer <sup>1</sup>	
<b>Insgesamt</b>	<b>105,06</b>	<b>100,0</b>	<b>20,92</b>	<b>100,0</b>	<b>-101,04</b>	<b>100,0</b>	<b>-4,23</b>	<b>100,0</b>	<b>29,17</b>	<b>100,0</b>	<b>3,8</b>	<b>24,0</b>	
0 bis unter	3	0,30	0,3	0,06	0,3	-1,01	1,0	-0,01	0,1	-0,65	-2,2	-1 495,0	-186,1
3 bis unter	7,5	0,06	0,1	0,01	0,0	-0,14	0,1	-0,00	0,0	-0,08	-0,3	-35,0	-129,3
7,5 bis unter	15	0,12	0,1	0,01	0,0	-0,20	0,2	-0,00	0,0	-0,07	-0,2	-10,1	-55,5
15 bis unter	22	0,14	0,1	0,01	0,0	-0,17	0,2	-0,00	0,0	-0,02	-0,1	-2,9	-17,2
22 bis unter	35	0,28	0,3	0,01	0,1	-0,31	0,3	-0,00	0,0	-0,02	-0,1	-1,0	-6,6
35 bis unter	70	0,86	0,8	0,03	0,2	-0,74	0,7	-0,01	0,1	0,15	0,5	2,9	17,4
70 bis unter	150	1,68	1,6	0,08	0,4	-1,28	1,3	-0,01	0,2	0,49	1,7	4,8	28,1
150 bis unter	300	2,25	2,1	0,15	0,7	-1,63	1,6	-0,02	0,4	0,78	2,7	5,4	32,8
300 bis unter	700	4,15	4,0	0,31	1,5	-3,08	3,0	-0,04	0,9	1,42	4,9	5,2	32,1
700 bis unter	1 500	5,56	5,3	0,48	2,3	-4,03	4,0	-0,06	1,5	2,08	7,1	5,9	34,7
1 500 bis unter	3 000	6,27	6,0	0,64	3,1	-4,65	4,6	-0,11	2,5	2,38	8,1	6,2	34,9
3 000 bis unter	7 000	8,95	8,5	1,17	5,6	-7,13	7,1	-0,21	4,9	3,21	11,0	5,7	32,4
7 000 bis unter	15 000	8,38	8,0	1,52	7,2	-7,26	7,2	-0,26	6,2	2,90	9,9	5,5	30,1
15 000 bis unter	30 000	7,46	7,1	1,63	7,8	-6,79	6,7	-0,29	6,9	2,58	8,9	5,3	29,4
30 000 bis unter	70 000	10,00	9,5	2,67	12,7	-10,08	10,0	-0,51	12,1	3,09	10,6	4,4	25,5
70 000 bis unter	150 000	9,55	9,1	2,73	13,0	-10,14	10,0	-0,52	12,3	2,66	9,1	3,7	22,6
150 000 bis unter	400 000	11,41	10,9	3,34	16,0	-12,92	12,8	-0,79	18,7	2,64	9,0	3,1	18,9
400 000 und mehr	27,65	26,3	6,08	29,1	-29,49	29,2	-1,39	32,9	5,63	19,3	2,3	2,3	17,4

Q: STATISTIK AUSTRIA, Umsatzsteuerstatistik. – 1) fiktive Gesamtsteuer = Summe aus Bruttoumsatz-, Erwerb- und Einfuhrumsatzsteuer.

Den größten Beitrag zum Steueraufkommen lieferten die umsatzstärksten Unternehmen mit 5,6 Mrd. Euro (19,3%). Bis zur Stufe mit 3 Mio. Euro bis 7 Mio. Euro war ein stetiges Ansteigen der Anteile von -2,2% (in den niedrigsten Stufen ergaben sich Gutschriften) bis auf +11,0% zu erkennen. In den Stufen zwischen 7 Mio. Euro und 400 Mio. Euro jedoch schwankten die Prozentsätze unregelmäßig zwischen 8,9% und 10,6%. Dies dürfte auch mit den Werten der Relation von Steueraufkommen zu steuerbarem Umsatz bzw. zur fiktiven Gesamtsteuer in Zusammenhang stehen: Diese stiegen mit zunehmender Umsatzhöhe auf ein gewisses Niveau (beim Aufkommen gemessen am steuerbaren Umsatz zwischen 5,2% und 6,2%, beim Aufkommen gemessen an der fiktiven Gesamtsteuer zwischen 32,1% und 34,9%), das bereits in der Stufe mit 150 000 Euro bis 300 000 Euro Umsatz erreicht wurde. Bei umsatzstärkeren Unternehmen ab 3 Mio. Euro steuerbarem Umsatz gingen die Verhältniswerte immer weiter zurück, in der obersten Randklasse betrug sie nur noch 2,3% bzw. 17,4%. Dies lag zum einen daran, dass der steuerfreie Anteil am steuerbaren Umsatz bei den Unternehmen mit mittleren Umsätzen am geringsten und bei den Unternehmen mit 400 Mio. Euro und mehr Umsatz am höchsten war, und zum

anderen daran, dass der Anteil der abziehbaren Vorsteuer demselben Muster wie der steuerfreie Umsatz folgte – nur auf niedrigerem Niveau und mit der Ausnahme der oberen Randstufe, in der bei überproportional vielen Unternehmen hohe unecht steuerbefreite Umsätze (v. a. bei Sozialversicherungsanstalten und Gebietskrankenkassen) die Regel sind, für die keine abziehbare Vorsteuer geltend gemacht werden kann.

Die in Übersicht 7 ersichtliche Höhe des Exportanteils (innergemeinschaftliche Lieferungen und Ausfuhren in Drittländer zusammen) am steuerbaren Umsatz gegliedert nach Umsatzstufen veränderte sich 2020 gegenüber dem Vorjahr kaum. Es gilt: Je höher der Umsatz, desto höher der Exportanteil. Dieser bewegte sich in den Umsatzstufen bis zu 7 Mio. Euro im einstelligen Prozentbereich, in den höheren Stufen mit 13% bis 32% aber (teilweise) deutlich darüber. Nur in der höchsten Stufe mit 400 Mio. Euro und mehr Umsatz lag der Exportanteil lediglich bei 19,8% (verhältnismäßig nahe beim Durchschnitt von 17,8%). In dieser Stufe erbrachten nämlich die Betriebe gewerblicher Art von Körperschaften des öffentlichen Rechts (d. s. hauptsächlich die oben erwähnten Sozialversicherungsanstalten und Gebietskrankenkassen, die naturgemäß keine Exporte tätigen) 29% des steuerbaren Umsatzes, während dieser Anteil bei den Unternehmen mit weniger als 400 Mio. Euro Umsatz nur bei knapp 2% lag.

#### Übersicht 7

#### Exportanteile 2020

Stufe des steuerbaren Umsatzes in 1 000 Euro	Exporte in Mio. Euro	Anteil am steuerbaren Umsatz in %
<b>Insgesamt</b>	<b>135 305,8</b>	<b>17,8</b>
0 bis unter 3	0,7	1,5
3 bis unter 7,5	2,4	1,0
7,5 bis unter 15	6,6	0,9
15 bis unter 22	6,8	0,8
22 bis unter 35	18,3	1,0
35 bis unter 70	58,9	1,1
70 bis unter 150	152,8	1,5
150 bis unter 300	284,7	2,0
300 bis unter 700	728,1	2,7
700 bis unter 1 500	1 283,8	3,7
1 500 bis unter 3 000	2 088,3	5,4
3 000 bis unter 7 000	4 526,7	8,1
7 000 bis unter 15 000	6 591,1	12,6
15 000 bis unter 30 000	8 843,6	18,0
30 000 bis unter 70 000	16 241,9	23,0
70 000 bis unter 150 000	19 460,4	27,2
150 000 bis unter 400 000	27 222,9	31,8
400 000 und mehr	47 787,8	19,8

Q: STATISTIK AUSTRIA, Umsatzsteuerstatistik.

## 2.3 Wirtschaftsbereiche

Bei der Betrachtung nach Wirtschaftsbereichen (Übersicht 8) findet man den größten Anteil an Steuerpflichtigen im Grundstücks- und Wohnungswesen mit 24,7% aller Fälle (d. s. 171 321), was darauf zurückzuführen ist, dass dieser Bereich auch alle Wohnungseigentümergeinschaften von Häusern mit Eigentumswohnungen beinhaltet, die der Umsatzsteuerpflicht unterliegen, jedoch keine Unternehmen im eigentlichen Sinn sind.

## Übersicht 8

**Haupthebungsmerkmal der Umsatzsteuerstatistik 2020 nach Wirtschaftsbereich**

Abschnitt der ÖNACE 2008	Steuerpflichtige			Steuerbarer Umsatz			Davon				Zahllast / Gutschrift (Saldo)	
	Fälle	Anteil in %	2019/20 in %	Mrd. Euro	Anteil in %	2019/20 in %	steuerfrei		steuerpflichtig		Mrd. Euro	Anteil in %
							Mrd. Euro	Anteil in %	Mrd. Euro	Anteil in %		
<b>Insgesamt</b>	<b>694 214</b>	<b>100,0</b>	<b>-0,5</b>	<b>760,8</b>	<b>100,0</b>	<b>-4,5</b>	<b>245,1</b>	<b>100,0</b>	<b>481,0</b>	<b>100,0</b>	<b>24,9</b>	<b>100,0</b>
Land- u. Forstwirtschaft	19 137	2,8	-1,6	3,9	0,5	1,0	0,3	0,1	3,6	0,8	0,1	0,3
Bergbau	437	0,1	0,2	1,5	0,2	-8,5	0,2	0,1	1,1	0,2	0,1	0,2
Herstellung v. Waren	30 431	4,4	-0,8	165,2	21,7	-9,1	94,8	38,7	65,8	13,7	-1,4	-5,5
Energieversorgung; Wasser- versorgung u. Abfallentsorgung	7 601	1,1	-0,2	29,3	3,9	-4,2	0,6	0,3	20,7	4,3	1,4	5,5
Bau	46 076	6,6	-5,0	55,9	7,4	0,6	3,6	1,5	41,1	8,5	4,2	16,8
Handel	104 588	15,1	2,0	236,0	31,0	-2,1	38,2	15,6	192,4	40,0	12,8	51,4
Verkehr	18 744	2,7	-9,8	30,1	4,0	-8,8	5,3	2,1	23,9	5,0	0,5	2,0
Beherbergung u. Gastronomie	54 501	7,9	-3,3	17,0	2,2	-26,4	0,3	0,1	16,7	3,5	-0,1	-0,2
Information u. Kommunikation	27 712	4,0	1,0	21,1	2,8	4,2	2,2	0,9	18,3	3,8	1,7	6,8
Finanz- u. Versicherungsleis- tungen	10 967	1,6	1,7	8,9	1,2	1,1	-	-	8,7	1,8	0,4	1,7
Grundstücks- u. Wohnungs- wesen	171 321	24,7	3,0	32,4	4,3	1,8	7,6	3,1	24,7	5,1	0,2	0,7
Freiberufliche/technische Dienstleistungen	96 760	13,9	-0,7	29,6	3,9	-4,7	2,4	1,0	26,4	5,5	2,7	10,9
Sonstige wirtschaftliche Dienstleistungen	21 360	3,1	-1,6	20,0	2,6	-12,5	1,4	0,6	16,6	3,5	1,5	6,1
Öffentliche Verwaltung	2 332	0,3	-0,9	75,1	9,9	0,3	68,9	28,1	6,0	1,2	-0,0	-0,2
Erziehung u. Unterricht; Gesundheits- u. Sozialwesen	39 456	5,7	-4,2	23,2	3,0	-0,8	14,1	5,7	9,1	1,9	0,5	2,0
Kunst, Unterhaltung u. Erho- lung;												
Sonstige Dienstleistungen	42 661	6,1	-3,5	11,4	1,5	-13,4	5,4	2,2	6,0	1,2	0,4	1,4
Unbekannt	130	0,0	-9,1	0,0	0,0	-21,5	0,0	0,0	0,0	0,0	-0,0	-0,0

Q: STATISTIK AUSTRIA, Umsatzsteuerstatistik.

15,1% der Veranlagungsfälle zählten zum Handel und erwirtschafteten den größten Anteil am steuerbaren Umsatz (31,0%), während die 13,9% in der Branche „Freiberufliche, wissenschaftliche und technische Dienstleistungen“ nur 3,9% des Umsatzes erbrachten. Nach dem Handel kam die Herstellung von Waren mit 21,7% (bei nur 4,4% der Steuerpflichtigen) auf den zweitgrößten Umsatzanteil, der Bereich „Öffentliche Verwaltung“ erreichte 9,9% des steuerbaren Umsatzes (bei gar nur 0,3% der Pflichtigen).

Die größten Zuwächse der Anzahl Steuerpflichtiger verzeichneten die Wirtschaftsbereiche „Grundstücks- und Wohnungswesen“ (+3,0%), „Handel“ (+2,0%) und „Finanz- und Versicherungsdienstleistungen“ (+1,7%). In der Mehrzahl der Branchen – in 11 von 16 – ging die Zahl der Veranlagungsfälle zurück, am stärksten in den Bereichen „Verkehr und Lagerei“ (-9,8%), „Bau“ (-5,0%), „Erziehung und Unterricht; Gesundheits- und Sozialwesen“ (-4,2%) und „Kunst, Unterhaltung und Erholung; sonstige Dienstleistungen“ (-3,5%) sowie in der „Beherbergung und Gastronomie“ (-3,3%).

Im letztgenannten Bereich „Beherbergung und Gastronomie“ war der größte Umsatzrückgang (-26,4% auf 17,0 Mrd. Euro) zu verzeichnen. Um mehr als 10% gingen die Umsätze in den Branchen „Kunst, Unterhaltung und Erholung; sonstige Dienstleistungen“ (-13,4% auf 11,4 Mrd. Euro) und „Sonstige wirtschaftliche Dienstleistungen“ (-12,5% auf 20,0 Mrd. Euro) zurück. Außerdem gab es bei der Herstellung von

Waren (-9,1% auf 165,2 Mrd. Euro), beim Verkehr (-8,8% auf 30,1 Mrd. Euro) und im Bergbau (-8,5% auf 1,5 Mrd. Euro) große Umsatzeinbußen. Wie bei der Anzahl der Steuerpflichtigen konnten auch bei den Umsätzen nur fünf Branchen Zuwächse verbuchen, diese fielen bei Information und Kommunikation (+4,2% auf 21,1 Mrd. Euro) und im Grundstücks- und Wohnungswesen (+1,8% auf 32,4 Mrd. Euro) am stärksten aus.

## Übersicht 9

**Umsatzsteueraufkommen 2020 nach Wirtschaftsbereich**

Abschnitt der ÖNACE 2008	Bruttoumsatzsteuer		Erwerbsteuer		Abziehbare Vorsteuer		Darunter Einfuhrumsatzsteuer		Umsatzsteueraufkommen		Umsatzsteueraufkommen im Verhältnis zu ... in %	
	Mrd. Euro	Anteil in %	Mrd. Euro	Anteil in %	Mrd. Euro	Anteil in %	Mrd. Euro	Anteil in %	Mrd. Euro	Anteil in %	steuerbarer Umsatz	fiktiver Gesamtsteuer <sup>1</sup>
<b>Insgesamt</b>	<b>105,06</b>	<b>100,0</b>	<b>20,92</b>	<b>100,0</b>	<b>-101,04</b>	<b>100,0</b>	<b>-4,23</b>	<b>100,0</b>	<b>29,17</b>	<b>100,0</b>	<b>3,8</b>	<b>24,0</b>
Land- u. Forstwirtschaft	0,56	0,5	0,05	0,3	-0,53	0,5	-0,00	0,0	0,08	0,3	2,2	13,7
Bergbau	0,24	0,2	0,01	0,1	-0,20	0,2	-0,00	0,1	0,06	0,2	3,8	23,2
Herstellung v. Waren	18,46	17,6	8,09	38,7	-27,93	27,6	-2,12	50,1	0,74	2,5	0,4	3,0
Energieversorgung; Wasser- versorgung u. Abfallentsorgung	7,90	7,5	0,09	0,4	-6,62	6,5	-0,02	0,4	1,39	4,8	4,8	17,5
Bau	10,92	10,4	0,32	1,5	-7,04	7,0	-0,02	0,4	4,21	14,4	7,5	37,6
Handel	36,12	34,4	11,25	53,8	-34,54	34,2	-1,86	44,0	14,68	50,3	6,2	32,3
Verkehr	5,81	5,5	0,19	0,9	-5,50	5,4	-0,06	1,3	0,56	1,9	1,9	9,4
Beherbergung u. Gastronomie	1,82	1,7	0,06	0,3	-1,94	1,9	-0,00	0,1	-0,05	-0,2	-0,3	-2,8
Information u. Kommunikation	4,36	4,2	0,17	0,8	-2,84	2,8	-0,03	0,8	1,73	5,9	8,2	38,4
Finanz- u. Versicherungsleistungen	2,23	2,1	0,06	0,3	-1,89	1,9	-0,02	0,5	0,44	1,5	4,9	19,2
Grundstücks- u. Wohnungswesen	4,15	4,0	0,05	0,2	-4,02	4,0	-0,01	0,2	0,18	0,6	0,6	4,3
Freiberufliche/technische Dienstleistungen	6,00	5,7	0,20	0,9	-3,48	3,4	-0,06	1,4	2,77	9,5	9,3	45,2
Sonstige wirtschaftliche Dienstleistungen	3,49	3,3	0,17	0,8	-2,14	2,1	-0,02	0,4	1,54	5,3	7,7	42,4
Öffentliche Verwaltung	0,74	0,7	0,08	0,4	-0,86	0,9	-0,00	0,0	-0,04	-0,1	-0,1	-5,1
Erziehung u. Unterricht; Gesundheits- u. Sozialwesen	1,12	1,1	0,06	0,3	-0,68	0,7	-0,00	0,0	0,50	1,7	2,2	42,6
Kunst, Unterhaltung u. Erholung; Sonstige Dienstleistungen	1,14	1,1	0,06	0,3	-0,83	0,8	-0,01	0,1	0,37	1,3	3,2	30,9
Unbekannt	0,00	0,0	0,00	0,0	-0,00	0,0	0,00	0,0	-0,00	-0,0	-4,7	-43,2

Q: STATISTIK AUSTRIA, Umsatzsteuerstatistik - 1) fiktive Gesamtsteuer = Summe aus Bruttoumsatz-, Erwerb- und Einfuhrumsatzsteuer

Beschränkt man die Analyse auf die acht Wirtschaftsbereiche mit dem höchsten steuerbaren Umsatz, die gemeinsam 653,7 Mrd. Euro – das waren 85,9% des Gesamtumsatzes – erwirtschafteten, so liefert der Vergleich der Prozentanteile von steuerfreien respektive steuerpflichtigen Umsätzen und damit im Zusammenhang dem Umsatzsteueraufkommen (vgl. Übersicht 9) interessante Aufschlüsse. Da der Handel als umsatzstärkste Branche 40% des steuerpflichtigen, aber nur 16% des steuerfreien Umsatzes auswies, musste er mit 50% (d.s. 14,7 Mrd. Euro) auch den weitaus größten Teil des Steueraufkommens tragen. Das Gegenstück dazu bildete der zweitstärkste Bereich „Herstellung von Waren“, der bei 39% des steuerfreien nur auf 14% des steuerpflichtigen Umsatzes kam, sodass nur 0,7 Mrd. Euro oder 3% des Umsatzsteueraufkommens zu tragen waren. In den Bereichen „Bau“, „Freiberufliche und technische Dienstleistungen“ sowie „Energie- und Wasserversorgung, Abfallentsorgung“ überwog der steuerpflichtige Umsatz deutlich, sodass auf sie mit 14%, 9% bzw. 5% die nächsthöheren Anteile des Steu-

eraufkommens entfielen. Während sich die Anteile des steuerfreien und des steuerpflichtigen Umsatzes in den Bereichen „Verkehr“ (2% bzw. 5%) sowie „Grundstücks- und Wohnungswesen“ (3% bzw. 5%) nur wenig unterschieden, sodass sich für den Verkehr mit 1,9% des Aufkommens bei 4,0% des Gesamtumsatzes, für das Grundstücks- und Wohnungswesen mit 0,6% des Aufkommens bei 4,3% des Umsatzes Werte in zumindest vergleichbarer Größe ergaben, überwog beim Bereich „Öffentliche Verwaltung“, der 9,9% des gesamten steuerbaren Umsatzes meldete, der steuerfreie Umsatz den steuerpflichtigen um mehr als das Zehnfache und es wurde nicht nur der Saldo aus Zahllast und Gutschrift, sondern auch das Umsatzsteueraufkommen als negativer Wert ausgewiesen.

Misst man das Umsatzsteueraufkommen einer Branche (vgl. Übersicht 9) an ihrer aus Bruttoumsatz-, Erwerb- und Einfuhrumsatzsteuer errechneten fiktiven Gesamtsteuer, so kamen von den acht umsatzstärksten Bereichen die freiberuflichen und technischen Dienstleistungen (45%), der Bau (38%) und der Handel (33%) auf weit über dem Durchschnitt von 24% liegende Werte; der Bereich „Energieversorgung; Wasserversorgung und Abfallbeseitigung“ lag mit 17% bereits deutlich darunter. In den Bereichen „Herstellung von Waren“, „Grundstücks- und Wohnungswesen“ sowie „Verkehr“, wo vergleichsweise hohe abziehbare Vorsteuern die Regel sind, machte dieser Verhältniswert 3%, 4% bzw. 9% aus; in der Öffentlichen Verwaltung wurde aufgrund des negativen Umsatzsteueraufkommens ein ebenfalls negativer – also nicht sinnvoll interpretierbarer – Wert erzielt.

Aus Übersicht 10 ist ersichtlich, dass im Bereich „Herstellung von Waren“ Ausfuhrlieferungen und innergemeinschaftliche Lieferungen insgesamt etwas mehr als die Hälfte (56,9%) des steuerbaren Umsatzes ausmachten. Der Anteil des Exports am steuerbaren Umsatz differierte in den einzelnen Bereichen der Sachgütererzeugung jedoch stark. Er bewegte sich zwischen 11% im Bereich „Reparatur und Installation von Maschinen und Ausrüstungen“ und 78% im Bereich „Herstellung von Leder(waren) und Schuhen“. Etwas weniger als 40% des gesamten Exportumsatzes stammte aus den Bereichen „Maschinenbau“, „Herstellung von Kraftwagen und Kraftwagenteilen“ sowie „Metallerzeugung und -bearbeitung“. Neben der Reparatur und Installation von Maschinen und Ausrüstungen hatten auch die Herstellung von Bekleidung, von Leder(waren) und Schuhen, von Möbeln sowie von Druckerzeugnissen und die Vervielfältigung von bespielten Datenträgern mit jeweils unter 1% sehr geringe Anteile am Gesamtexport.

Eine Konzentrationsanalyse nach Wirtschaftsbereichen (vgl. Übersicht 11) soll über die Unternehmenskonzentration – gemessen an der Höhe des steuerbaren Umsatzes – Auskunft geben. Der Grad der Konzentration zeigt, welcher Anteil des Gesamtumsatzes einer Branche auf die 1%, 5% und 10% der Unternehmen mit den jeweils höchsten Umsätzen entfällt.

Im Wirtschaftsbereich „Öffentliche Verwaltung“ erwirtschafteten die Unternehmen mit einem höheren Umsatz als der Perzentilwert P 99 94% des gesamten Branchenumsatzes. Dahinter folgten die Finanz- und Versicherungsdienstleistungen mit 82% und die Energie- und Wasserversorgung mit 81%. Die Anteilswerte für die 5% bzw. 10% umsatzstärksten Unternehmen betragen 97% bzw. 98% in der Öffentlichen Verwaltung sowie 93% bzw. 96% bei der Energie- und Wasserversorgung, die in diesen Ranglisten jeweils den zweiten Platz einnahm. Die Bereiche „Information und Kommunikation“ sowie „Kunst, Unterhaltung und Erholung; sonstige Dienstleistungen“ auf den Rängen 4 und 5 wiesen mit 72% und 70% (für die Unternehmen mit einem höheren Umsatz als P 99) bereits deutlich geringere Konzentrationen auf.

## Übersicht 10

**Herstellung von Waren: Exporte 2020**

Abteilung der ÖNACE 2008	Millionen Euro	Prozent des steuerbaren Umsatzes	Anteile an Exporten (ÖNACE C) in %
<b>Herstellung von Waren (ÖNACE C)</b>	<b>93 909</b>	<b>56,9</b>	<b>100,0</b>
H.v. Nahrungs- und Futtermitteln (10)	6 537	35,4	7,0
Getränkeherstellung (11)	2 720	51,5	2,9
H.v. Textilien (13)	966	70,5	1,0
H.v. Bekleidung (14)	301	48,4	0,3
H.v. Leder(waren) und Schuhen (15)	413	77,7	0,4
H.v. Holz-, Flecht-, Korb- und Korkwaren (16)	3 784	45,3	4,0
H.v. Papier, Pappe und Waren daraus (17)	4 210	69,1	4,5
H.v. Druckerzeugnissen, Vervielfältigung von bespielten Datenträgern (18)	777	38,6	0,8
Kokerei und Mineralölverarbeitung (19)	1 043	16,0	1,1
H.v. chemischen Erzeugnissen (20)	5 642	70,3	6,0
H.v. pharmazeutischen Erzeugnissen (21)	3 387	77,2	3,6
H.v. Gummi und Kunststoffwaren (22)	3 949	65,4	4,2
H.v. Glas, Keramik, Bearbeitung von Steinen und Erden (23)	1 518	23,2	1,6
Metallerzeugung und -bearbeitung (24)	10 175	77,6	10,8
H.v. Metallerzeugnissen (25)	6 971	49,8	7,4
H.v. EDV-Geräten, elektronischen und optischen Erzeugnissen (26)	3 357	73,3	3,6
H.v. elektrischen Ausrüstungen (27)	7 614	71,2	8,1
Maschinenbau (28)	15 270	73,1	16,3
H.v. Kraftwagen und Kraftwagenteilen (29)	10 765	70,9	11,5
Sonstiger Fahrzeugbau (30)	2 137	68,7	2,3
H.v. Möbeln (31)	616	19,6	0,7
H.v. sonstigen Waren (32)	1 336	54,8	1,4
Reparatur und Installation von Maschinen und Ausrüstungen (33)	424	11,2	0,5

Q: STATISTIK AUSTRIA, Umsatzsteuerstatistik. - H.v. = Herstellung von ...

Die niedrigste Konzentration ließ sich im Bereich „Beherbergung und Gastronomie“ feststellen, wo auf das Hundertstel der Unternehmen mit den stärksten Umsätzen 27% des steuerbaren Umsatzes entfielen, auf die 10% umsatzstärksten Steuerpflichtigen 64%; davor rangierten die Land- und Forstwirtschaft (Vergleichswerte: 34% bzw. 69%), der Bergbau (39% bzw. 75%), die freiberuflichen und technischen Dienstleistungen (43% bzw. 77%) sowie die Baubranche (44% bzw. 77%).

## Übersicht 11

**Konzentration der Umsätze nach Wirtschaftsbereichen 2020**

Abschnitt der ÖNACE 2008	Steuerpflichtige	Steuerbarer Umsatz in Mio. Euro	Anteil der ... Prozentumsatzstärksten Unternehmen am Branchen-Umsatz in %		
			1 Prozent	5 Prozent	10 Prozent
<b>Insgesamt</b>	<b>694 214</b>	<b>760 750</b>	<b>71,0</b>	<b>86,0</b>	<b>91,4</b>
Land- u. Forstwirtschaft	19 137	3 912	33,6	56,3	69,1
Bergbau	437	1 530	39,3	61,9	74,7
Herstellung v. Waren	30 431	165 178	59,0	85,3	92,2
Energieversorgung; Wasserversorgung u. Abfallentsorgung	7 601	29 292	81,3	92,5	96,2
Bau	46 076	55 943	43,5	65,9	76,9
Handel	104 588	236 027	63,9	82,0	89,0
Verkehr	18 744	30 132	63,0	82,9	90,4
Beherbergung u. Gastronomie	54 501	17 011	27,2	51,3	64,3
Information u. Kommunikation	27 712	21 099	72,1	86,6	91,5
Finanz- u. Versicherungsleistungen	10 967	8 931	81,8	90,7	94,1
Grundstücks- u. Wohnungswesen	171 321	32 380	57,8	76,2	82,8
Freiberufliche/technische Dienstleistungen	96 760	29 647	43,4	66,0	77,0
Sonstige wirtschaftliche Dienstleistungen	21 360	20 016	57,4	79,7	87,5
Öffentliche Verwaltung	2 332	75 059	94,5	96,9	97,6
Erziehung u. Unterricht; Gesundheits- u. Sozialwesen	39 456	23 166	58,3	72,8	80,2
Kunst, Unterhaltung u. Erholung; Sonstige Dienstleistungen	42 661	11 425	70,1	81,5	86,5
Unbekannt	130	2	0,0	0,0	0,0

Q: STATISTIK AUSTRIA, Umsatzsteuerstatistik.

In einer tiefergehenden Analyse der Konzentration (Übersicht 12 und 13) auf Ebene der ÖNACE-Unterklassen (d.h. der Klassifikationscode ist 5-stellig) wurden nur jene Wirtschaftszweige berücksichtigt, in denen zumindest 100 Unternehmen einen Gesamtumsatz von 250 Mio. Euro oder mehr erwirtschaften konnten. Die höchste Konzentration – legt man das umsatzstärkste Prozent der Unternehmen als Maß zugrunde – war bei der Handelsvermittlung von Nahrungsmitteln, Getränken und Tabakwaren mit einem Anteil von 93% (am Gesamtumsatz von 1,3 Mrd. Euro) zu beobachten, während der Einzelhandel mit Waren verschiedener Art (Hauptrichtung Nahrungs- und Genussmittel, Getränke und Tabakwaren) mit einem Wert von 89% Rang 2 erreichte. Außerdem wurden – wenn auch mit bereits deutlichem Abstand – die Handelsvermittlung von sonstigen Waren (83%), die Elektrizitätserzeugung, der Einzelhandel mit kosmetischen Erzeugnissen und Körperpflegemitteln sowie jener mit Geräten der Unterhaltungselektronik (alle je 82%), Datenverarbeitung, Hosting und damit verbundene Tätigkeiten (81%) und das Wett-, Toto- und Lotteriewesen (80%) von wenigen „Branchenriesen“ dominiert. Von diesen acht Bereichen finden sich nur vier auch in den Top 10, zieht man die zehn Prozent der Unternehmen mit den höchsten Umsätzen heran. Während in dieser Rangliste das Wett-, Toto- und Lotteriewesen mit 99% die Spitzenposition innehatte, folgten die Bereiche „Handelsvermittlung von Nahrungsmitteln, Getränken und Tabakwaren“ mit 98% und „Herstellung von Erfrischungsgetränken; Gewinnung natürlicher Mineralwässer“ mit 97% auf dem zweiten und dem dritten Platz. Die Elektrizitätserzeugung lag auf Rang 5, der Einzelhandel mit kosmetischen Erzeugnissen und Körperpflegemitteln und jener mit Waren verschiedener Art mit jeweils rund 95% auf den Rängen 7 und 9.

## Übersicht 12

**Konzentration der Umsätze ausgewählter Wirtschaftsbereiche 2020**

Unterklasse der ÖNACE 2008	Steuerpflichtige	Steuerbarer Umsatz in Mio. Euro	Anteil der 1 Prozent umsatzstärksten Unternehmen am Branchen-Umsatz in %
<b>Wirtschaftsunterklassen mit der höchsten Konzentration</b>			
46170 Handelsvermittlung von Nahrungsmitteln, Getränken und Tabakwaren	395	1 280	93,1
47110 Einzelhandel mit Waren verschiedener Art, Hauptrichtung Nahrungs- und Genussmittel, Getränke und Tabakwaren	3 994	25 285	88,9
46180 Handelsvermittlung von sonstigen Waren	3 322	1 997	82,5
47750 Einzelhandel mit kosmetischen Erzeugnissen und Körperpflegemitteln	1 076	1 847	82,5
35110 Elektrizitätserzeugung	2 984	4 683	82,4
47430 Einzelhandel mit Geräten der Unterhaltungselektronik	933	1 658	81,9
63110 Datenverarbeitung, Hosting und damit verbundene Tätigkeiten	4 252	3 087	81,0
92001 Wett-, Toto- und Lotteriewesen	154	4 932	80,3
45400 Handel mit Krafträdern, Kraftradteilen und -zubehör; Instandhaltung und Reparatur von Krafträdern	579	1 993	79,2
46190 Handelsvermittlung von Waren ohne ausgeprägten Schwerpunkt	4 034	1 934	77,8
<b>Wirtschaftsunterklassen mit der geringsten Konzentration</b>			
81221 Rauchfangkehrer:innen	654	252	4,1
47260 Einzelhandel mit Tabakwaren	2 642	2 623	4,5
86210 Arztpraxen für Allgemeinmedizin	5 988	1 821	6,7
47730 Apotheken	1 637	5 091	7,1
46733 Großhandel mit Flachglas, Anstrichmitteln, Tapeten und Bodenbelägen	130	535	7,6
86230 Zahnarztpraxen	3 164	1 558	7,8
87100 Pflegeheime	233	817	9,2
43110 Abbrucharbeiten	199	401	9,2
25122 Herstellung von Ausbauelementen aus Leichtmetall	170	304	9,4
55102 Gasthöfe	3 654	938	9,5

Q: STATISTIK AUSTRIA, Umsatzsteuerstatistik.

In Ranking der geringsten Konzentration übernahm 2020 der Wirtschaftsbereich „Rauchfangkehrer:innen“, der im Vorjahr mit einem knapp unter der Grenze von 250 Mio. Euro liegenden Gesamtumsatz noch nicht gereiht wurde, mit nur 4% die Spitze. Der Wirtschaftsbereich „Einzelhandel mit Tabakwaren“, in dem das Prozent der Unternehmen mit den höchsten Umsätzen nur 5% des gesamten Umsatzes dieser Branche auf sich vereinigen konnte, folgte auf Rang 2. In der Betrachtung der zehn Prozent der umsatzstärksten Unternehmen war die Reihung umgekehrt, der Einzelhandel mit Tabakwaren zeigte sich mit einem von diesen Unternehmen erwirtschafteten Anteil von 25% des Gesamtumsatzes als der mit der schwächsten Konzentration, Rauchfangkehrer:innen rangierten mit 26% dahinter. Bei beiden Betrachtungsweisen waren außerdem Apotheken (7% bzw. 27%), Zahnarztpraxen (8% bzw. 31%), Arztpraxen für Allgemeinmedizin (7% bzw. 39%), Gasthöfe und Pflegeheime (jeweils 9% bzw. 39%) unter den jeweils zehn Bereichen mit der geringsten Konzentration.



## Übersicht 13

**Konzentration der Umsätze ausgewählter Wirtschaftsbereiche 2020**

Unterklasse der ÖNACE 2008	Steuerpflichtige	Steuerbarer Umsatz in Mio. Euro	Anteil der 10 Prozent umsatzstärksten Unternehmen am Branchen-Umsatz in %
<b>Wirtschaftsunterklassen mit der höchsten Konzentration</b>			
92001 Wett-, Toto- und Lotteriewesen	154	4 932	99,3
46170 Handelsvermittlung von Nahrungsmitteln, Getränken und Tabakwaren	395	1 280	98,1
11070 Herstellung von Erfrischungsgetränken; Gewinnung natürlicher Mineralwässer	107	3 709	97,0
32400 Herstellung von Spielwaren	119	302	96,8
35110 Elektrizitätserzeugung	2 984	4 683	96,8
64190 Kreditinstitute (ohne Spezialkreditinstitute)	508	3 717	95,4
47750 Einzelhandel mit kosmetischen Erzeugnissen und Körperpflegemitteln	1 076	1 847	95,3
88990 Sonstiges Sozialwesen a.n.g.	2 127	2 854	95,3
47110 Einzelhandel mit Waren verschiedener Art, Haupt- richtung Nahrungs- und Genussmittel, Getränke und Tabakwaren	3 994	25 285	94,9
46120 Handelsvermittlung von Brennstoffen, Erzen, Metallen und technischen Chemikalien	192	535	94,8
<b>Wirtschaftsunterklassen mit der geringsten Konzentration</b>			
47260 Einzelhandel mit Tabakwaren	2 642	2 623	24,7
81221 Rauchfangkehrer:innen	654	252	25,6
47730 Apotheken	1 637	5 091	26,9
86230 Zahnarztpraxen	3 164	1 558	30,9
87100 Pflegeheime	233	817	38,6
86210 Arztpraxen für Allgemeinmedizin	5 988	1 821	38,7
85530 Fahr- und Flugschulen	529	268	39,1
55102 Gasthöfe	3 654	938	39,2
55103 Pensionen	3 498	440	45,0
96021 Frisörsalons	6 945	735	46,4

Q: STATISTIK AUSTRIA, Umsatzsteuerstatistik.

Übersicht 14 zeigt die Verteilung der Veranlagungsfälle nach Wirtschaftstätigkeiten und Rechtsformen. Der Anteil der natürlichen Personen (Einzelunternehmen) betrug insgesamt 53,2%, war jedoch in den einzelnen Wirtschaftsbereichen sehr unterschiedlich. Im Bereich „Erziehung, Unterricht, Gesundheits- und Sozialwesen“ betrug er 84%, bei den sonstigen Dienstleistungen sowie Kunst, Unterhaltung und Erholung 76%, in der Land- und Forstwirtschaft 70%, bei den freiberuflichen, wissenschaftlichen und technischen Dienstleistungen 68% und bei der Beherbergung und Gastronomie 65%. Im Bereich „Energie- und Wasserversorgung“ waren dagegen nur 23% der Unternehmen Einzelunternehmen.

Rund jedes fünfte Unternehmen (19,9%) war eine Personengesellschaft oder -gemeinschaft, wobei im Bereich „Grundstücks- und Wohnungswesen“ etwas mehr als die Hälfte der Veranlagungsfälle diese Rechtsform aufwies, was darauf zurückzuführen ist, dass in diesen Bereich auch alle Wohnungseigentumsgemeinschaften fallen. Etwas über dem Durchschnitt lag der Anteil der Personengesellschaften außerdem in der Land- und Forstwirtschaft, knapp darunter in der Energie- und Wasserversorgung.

## Übersicht 14

**Steuerpflichtige 2020 nach Rechtsform und Wirtschaftsbereich**

Abschnitt der ÖNACE 2008	Natürliche Personen		Personengesellschaften und -gemeinschaften		Aktien-gesellschaften		Gesellschaften mit beschränkter Haftung		Sonstige Rechtsformen	
	Fälle	Anteil in %	Fälle	Anteil in %	Fälle	Anteil in %	Fälle	Anteil in %	Fälle	Anteil in %
<b>Insgesamt</b>	<b>369 528</b>	<b>53,2</b>	<b>138 407</b>	<b>19,9</b>	<b>875</b>	<b>0,1</b>	<b>141 867</b>	<b>20,4</b>	<b>43 537</b>	<b>6,3</b>
Land- u. Forstwirtschaft	13 307	69,5	4 012	21,0	4	0,0	1 039	5,4	775	4,0
Bergbau	137	31,4	67	15,3	3	0,7	207	47,4	23	5,3
Herstellung v. Waren	16 084	52,9	2 719	8,9	89	0,3	10 303	33,9	1 236	4,1
Energieversorgung; Wasserversorgung und Abfallentsorgung	1 726	22,7	1 284	16,9	36	0,5	1 941	25,5	2 614	34,4
Bau	22 252	48,3	6 160	13,4	23	0,0	16 309	35,4	1 332	2,9
Handel	55 435	53,0	8 297	7,9	80	0,1	28 297	27,1	12 479	11,9
Verkehr	9 015	48,1	2 316	12,4	69	0,4	4 497	24,0	2 847	15,2
Beherbergung und Gastronomie	35 619	65,4	8 902	16,3	9	0,0	8 963	16,4	1 008	1,8
Information und Kommunikation	16 178	58,4	2 042	7,4	44	0,2	9 008	32,5	440	1,6
Finanz- u. Versicherungs- leistungen	2 543	23,2	387	3,5	231	2,1	6 189	56,4	1 617	14,7
Grundstücks- und Wohnungswesen	53 809	31,4	89 003	52,0	73	0,0	21 502	12,6	6 934	4,0
Freiberufliche/technische Dienstleistungen	65 644	67,8	6 362	6,6	184	0,2	21 515	22,2	3 055	3,2
Sonstige wirtschaftliche Dienstleistungen	12 274	57,5	1 895	8,9	16	0,1	6 086	28,5	1 089	5,1
Öffentliche Verwaltung	2	0,1	-	-	-	-	20	0,9	2 310	99,1
Erziehung u. Unterricht; Gesundheits- und Sozialwesen	33 005	83,7	2 119	5,4	3	0,0	2 514	6,4	1 815	4,6
Kunst, Unterhaltung und Erholung; Sonstige Dienstleistungen	32 373	75,9	2 842	6,7	11	0,0	3 477	8,2	3 958	9,3
Unbekannt	125	96,2	-	-	-	-	-	-	5	3,8

Q: STATISTIK AUSTRIA, Umsatzsteuerstatistik.

141 867 Gesellschaften mit beschränkter Haftung (20,4% aller Steuerpflichtigen) verteilten sich anteilmäßig sehr unterschiedlich auf die Wirtschaftsbereiche. Der höchste Anteil war im Bereich „Finanz- und Versicherungsdienstleistungen“ (56%) festzustellen, im Bergbau betrug er 47% (bei einer sehr geringen Gesamtfallzahl von 437 in diesem Bereich). Ebenfalls stark überdurchschnittlich war der Ges.m.b.H.-Anteil im Bau (35%), bei der Herstellung von Waren (34%), im Bereich „Information und Kommunikation“ (33%), bei den sonstigen wirtschaftlichen Dienstleistungen (28%) und im Handel (27%). Verschwindend gering war er (abgesehen natürlich vom Bereich „Öffentliche Verwaltung, Verteidigung, Sozialversicherung“ mit 1%) in der Land- und Forstwirtschaft mit 5%, im Bereich „Erziehung, Unterricht, Gesundheits- und Sozialwesen“ mit 6% sowie bei den Sonstigen Dienstleistungen, Kunst, Unterhaltung und Erholung mit 8%.

Der Anteil der Aktiengesellschaften betrug österreichweit nur 0,1%. Nur im Wirtschaftsbereich „Finanz- und Versicherungsdienstleistungen“ waren mehr als 2% aller Unternehmen Aktiengesellschaften.

## 2.4 Rechtsformen

Übersicht 15 bietet einen Überblick über die Haupterhebungsmerkmale der Umsatzsteuerstatistik nach den einzelnen Rechtsformen. Bei den Fallzahlen betrug das Verhältnis Einkommensteuerpflichtige zu Körperschaftsteuerpflichtige 73 : 27, beim steuerbaren Umsatz 18 : 82. Hauptverantwortlich dafür waren einerseits die Einzelunternehmen (natürliche Personen), die zwar 53,2% der Steuerpflichtigen umfassten, jedoch nur 6,8% aller Umsätze erwirtschafteten, und andererseits die Aktiengesellschaften, die bei einem Anteil von 0,1% der Fälle 11,0% des steuerbaren Umsatzes aufwiesen. Die Gesellschaften mit beschränkter Haftung erwirtschafteten mit 53,5% knapp mehr als die Hälfte des gesamten steuerbaren Umsatzes, wobei nur jedes fünfte Unternehmen dieser Rechtsform zuzuordnen war, und trugen 63,2% des gesamten Umsatzsteueraufkommens (Übersicht 16).

Übersicht 15

### Haupterhebungsmerkmal der Umsatzsteuerstatistik 2020 nach Rechtsform

Rechtsform	Steuerpflichtige			Steuerbarer Umsatz			Davon				Zahllast / Gutschrift (Saldo)	
							steuerfrei		steuerpflichtig			
	Fälle	Anteil in %	2019/20 in %	Mrd. Euro	Anteil in %	2019/20 in %	Mrd. Euro	Anteil in %	Mrd. Euro	Anteil in %	Mrd. Euro	Anteil in %
<b>Insgesamt</b>	<b>694 214</b>	<b>100,0</b>	<b>-0,5</b>	<b>760,8</b>	<b>100,0</b>	<b>-4,5</b>	<b>245,1</b>	<b>100,0</b>	<b>481,0</b>	<b>100,0</b>	<b>24,9</b>	<b>100,0</b>
<b>Einkommensteuerpflichtige</b>	<b>507 935</b>	<b>73,2</b>	<b>-1,6</b>	<b>133,7</b>	<b>17,6</b>	<b>-7,5</b>	<b>24,6</b>	<b>10,0</b>	<b>104,8</b>	<b>21,8</b>	<b>5,8</b>	<b>23,4</b>
Natürliche Personen	369 528	53,2	-2,2	52,1	6,8	-6,8	7,4	3,0	43,2	9,0	2,8	11,4
Personengesellschaften und -gemeinschaften	138 407	19,9	0,1	81,6	10,7	-8,0	17,2	7,0	61,6	12,8	3,0	12,0
<b>Körperschaftsteuerpflichtige</b>	<b>186 279</b>	<b>26,8</b>	<b>2,4</b>	<b>627,1</b>	<b>82,4</b>	<b>-3,9</b>	<b>220,5</b>	<b>90,0</b>	<b>376,2</b>	<b>78,2</b>	<b>19,1</b>	<b>76,6</b>
Aktiengesellschaften	875	0,1	-5,4	83,8	11,0	-10,8	25,3	10,3	52,2	10,9	1,3	5,4
Gesellschaften mit beschränkter Haftung	141 867	20,4	3,1	407,3	53,5	-3,4	106,4	43,4	279,0	58,0	16,5	66,1
Erwerbs- und Wirtschaftsgenossenschaften	1 793	0,3	0,3	11,4	1,5	-3,2	1,2	0,5	10,2	2,1	0,1	0,4
Betriebe gewerblicher Art von Körperschaften												
öffentlichen Rechts	6 564	0,9	-1,6	79,2	10,4	-0,2	69,9	28,5	9,2	1,9	0,0	0,1
Private Vereine	5 289	0,8	-3,9	3,0	0,4	-9,0	0,7	0,3	2,3	0,5	0,1	0,3
Sonstige juristische Personen des privaten Rechts	2 610	0,4	0,9	7,8	1,0	6,4	2,4	1,0	5,0	1,0	0,4	1,6
Ausländische Rechtsformen	27 281	3,9	1,7	34,5	4,5	-1,1	14,7	6,0	18,3	3,8	0,7	2,7

Q: STATISTIK AUSTRIA, Umsatzsteuerstatistik.

## Übersicht 16

**Umsatzsteueraufkommen 2020 nach Rechtsform**

Rechtsform	Bruttoumsatzsteuer		Erwerbsteuer		Abziehbare Vorsteuer		Darunter Einfuhrumsatzsteuer		Umsatzsteueraufkommen		Umsatzsteueraufkommen im Verhältnis zu ... in %	
	Mrd. Euro	Anteil in %	Mrd. Euro	Anteil in %	Mrd. Euro	Anteil in %	Mrd. Euro	Anteil in %	Mrd. Euro	Anteil in %	steuerbarem Umsatz	fiktiver Gesamtsteuer <sup>1</sup>
<b>Insgesamt</b>	<b>105,06</b>	<b>100,0</b>	<b>20,92</b>	<b>100,0</b>	<b>-101,04</b>	<b>100,0</b>	<b>-4,23</b>	<b>100,0</b>	<b>29,17</b>	<b>100,0</b>	<b>3,8</b>	<b>24,0</b>
<b>Einkommensteuerpflichtige</b>	<b>19,57</b>	<b>18,6</b>	<b>2,87</b>	<b>13,7</b>	<b>-16,59</b>	<b>16,4</b>	<b>-0,37</b>	<b>8,7</b>	<b>6,21</b>	<b>21,3</b>	<b>4,6</b>	<b>28,1</b>
Natürliche Personen	7,41	7,1	0,52	2,5	-5,09	5,0	-0,04	0,8	2,88	9,9	5,5	36,4
Personengesellschaften und -gemeinschaften	12,16	11,6	2,35	11,2	-11,50	11,4	-0,33	7,8	3,33	11,4	4,1	23,5
<b>Körperschaftsteuerpflichtige</b>	<b>85,49</b>	<b>81,4</b>	<b>18,05</b>	<b>86,3</b>	<b>-84,45</b>	<b>83,6</b>	<b>-3,86</b>	<b>91,3</b>	<b>22,96</b>	<b>78,7</b>	<b>3,7</b>	<b>23,0</b>
Aktiengesellschaften	17,39	16,5	2,18	10,4	-18,24	18,1	-1,03	24,4	2,37	8,1	2,8	12,8
Gesellschaften mit beschränkter Haftung	60,49	57,6	13,93	66,6	-57,92	57,3	-1,93	45,6	18,42	63,2	4,5	25,4
Erwerbs- und Wirtschaftsgenossenschaften	1,62	1,5	0,16	0,8	-1,69	1,7	-0,00	0,1	0,10	0,3	0,9	5,5
Betriebe gewerblicher Art von Körperschaften												
öffentliche Rechts	1,18	1,1	0,10	0,5	-1,27	1,3	-0,00	0,0	0,02	0,1	0,0	1,5
Private Vereine	0,31	0,3	0,01	0,0	-0,24	0,2	-0,00	0,0	0,08	0,3	2,6	24,1
Sonstige juristische Personen des privaten Rechts	1,01	1,0	0,23	1,1	-0,82	0,8	-0,05	1,2	0,46	1,6	5,9	39,1
Ausländische Rechtsformen	3,49	3,3	1,45	6,9	-4,26	4,2	-0,84	19,9	1,51	5,2	4,4	37,0

Q: STATISTIK AUSTRIA, Umsatzsteuerstatistik. – 1) Fiktive Gesamtsteuer = Summe aus Bruttoumsatz-, Erwerb- und Einfuhrumsatzsteuer.

Übersicht 17 vergleicht die durchschnittlichen steuerbaren Umsätze der Jahre 2019 und 2020 nach Rechtsformen. Der Durchschnitt der Umsätze sank insgesamt um 4,0% oder 45 807 Euro auf 1 095 844 Euro. Bei sieben der neun Rechtsformen gingen die Durchschnitte zurück, nur bei den sonstigen juristischen Personen des privaten Rechts (+5,5% auf 3,0 Mio. Euro) und den Betrieben gewerblicher Art von Körperschaften des öffentlichen Rechts (+1,4% auf 12,1 Mio. Euro) war das Gegenteil zu beobachten. Am stärksten sank der durchschnittliche steuerbare Umsatz bei den Personengesellschaften und -gemeinschaften (-8,1% auf 590 000 Euro), dann folgten die Gesellschaften mit beschränkter Haftung (-6,3% auf 2,9 Mio. Euro) und die Aktiengesellschaften (-5,7% auf 95,7 Mio. Euro), die damit allerdings nach wie vor den höchsten Wert vor den Betrieben gewerblicher Art von Körperschaften öffentlichen Rechts erzielten.

## Übersicht 17

**Durchschnittlicher steuerbarer Umsatz 2019 und 2020**

Rechtsform	2019	2020
	in 1 000 Euro	
<b>Durchschnittlicher steuerbarer Umsatz insgesamt</b>	<b>1 142</b>	<b>1 096</b>
Natürliche Personen	148	141
Personengesellschaften und -gemeinschaften	641	590
Aktiengesellschaften	101 514	95 742
Gesellschaften mit beschränkter Haftung	3 064	2 871
Erwerbs- und Wirtschaftsgenossenschaften	6 612	6 381
Betriebe gewerblicher Art von Körperschaften öffentlichen Rechts	11 902	12 072
Private Vereine	591	560
Sonstige juristische Personen des privaten Rechts	2 846	3 001
Ausländische Rechtsformen	1 301	1 265

Q: STATISTIK AUSTRIA, Umsatzsteuerstatistik.

## Übersicht 18

**Steuerpflichtige 2020 nach Rechtsform und Stufe des steuerbaren Umsatzes**

Rechtsform	Bis unter 30 000 Euro		30 000 bis unter 100 000 Euro		100 000 Euro bis unter 1 Mio. Euro		1 Mio. Euro bis unter 10 Mio. Euro		10 Mio. Euro und mehr	
	Fälle	Anteil in %	Fälle	Anteil in %	Fälle	Anteil in %	Fälle	Anteil in %	Fälle	Anteil in %
<b>Steuerpflichtige insgesamt</b>	<b>263 671</b>	<b>38,0</b>	<b>178 068</b>	<b>25,7</b>	<b>195 101</b>	<b>28,1</b>	<b>49 907</b>	<b>7,2</b>	<b>7 467</b>	<b>1,1</b>
<b>Einkommensteuerpflichtige</b>	<b>208 810</b>	<b>41,1</b>	<b>152 832</b>	<b>30,1</b>	<b>131 193</b>	<b>25,8</b>	<b>14 243</b>	<b>2,8</b>	<b>857</b>	<b>0,2</b>
Natürliche Personen	150 650	40,8	110 434	29,9	100 831	27,3	7 564	2,0	49	0,0
Personengesellschaften und -gemeinschaften	58 160	42,0	42 398	30,6	30 362	21,9	6 679	4,8	808	0,6
<b>Körperschaftsteuerpflichtige</b>	<b>54 861</b>	<b>29,5</b>	<b>25 236</b>	<b>13,5</b>	<b>63 908</b>	<b>34,3</b>	<b>35 664</b>	<b>19,1</b>	<b>6 610</b>	<b>3,5</b>
Aktiengesellschaften	148	16,9	45	5,1	168	19,2	236	27,0	278	31,8
Gesellschaften mit beschränkter Haftung	33 728	23,8	17 432	12,3	53 301	37,6	31 853	22,5	5 553	3,9
Erwerbs- und Wirtschafts- genossenschaften	454	25,3	312	17,4	674	37,6	212	11,8	141	7,9
Versicherungsvereine auf Gegenseitigkeit, Sparkassen	2 346	35,7	823	12,5	2 135	32,5	1 141	17,4	119	1,8
Private Vereine	2 441	46,2	1 199	22,7	1 308	24,7	288	5,4	53	1,0
Sonstige juristische Personen des privaten Rechts	742	28,4	505	19,3	926	35,5	343	13,1	94	3,6
Ausländische Rechtsformen	15 002	55,0	4 920	18,0	5 396	19,8	1 591	5,8	372	1,4

Q: STATISTIK AUSTRIA, Umsatzsteuerstatistik.

Übersicht 18 stellt die Anzahl der Steuerpflichtigen gegliedert nach Rechtsformen und Umsatzstufen dar. Einen steuerbaren Umsatz von 100 000 Euro und mehr wies insgesamt etwas mehr als ein Drittel aller Steuerpflichtigen (36,4%) aus. Bei den Einkommensteuerpflichtigen waren es 28,8%, bei den körperschaftsteuerpflichtigen Unternehmen hingegen beinahe drei Fünftel (57,0%). 53,5% aller Körperschaftsteuerpflichtigen fielen in die Stufe zwischen 100 000 Euro und 10 Mio. Euro, wobei dieser Anteil bei den Gesellschaften mit beschränkter Haftung besonders hoch war (60,0%). In der obersten Rand-

klasse ab einem steuerbaren Umsatz von mehr als 10 Mio. Euro fanden sich nur 1,1 % aller Steuerpflichtigen, jedoch 31,8% aller Aktiengesellschaften und 7,9% der Erwerbs- und Wirtschaftsgenossenschaften.

## 2.5 Regionalgliederung

Bei der Darstellung nach regionalen Gesichtspunkten (Übersicht 19 und 20) zeigt sich vor allem in der Bundeshauptstadt Wien eine wirtschaftliche Konzentration. Eine der Ursachen dafür ist die regionale Zuordnung der Steuerpflichtigen zum Sitz der Geschäftsleitung. Dadurch kommt es zu einer verzerrten Darstellung der regionalen wirtschaftlichen Konzentration, da Unternehmen, die über verschiedene Standorte verfügen (z. B. die Filialen von Einzelhandelsketten), nur einem Standort zugeordnet werden. So wurden rund 33% aller Umsätze in Wien (bei nur 22% aller Veranlagungsfälle) sowie weitere 29% in Ober- und Niederösterreich zusammen ausgewiesen, da in den genannten Bundesländern die Zentralen großer Firmen (u. a. Handelsketten im Bereich des Lebensmittelhandels) sowie Banken und Versicherungen angesiedelt sind (Übersicht 20).

Übersicht 19

### Haupterhebungsmerkmal der Umsatzsteuerstatistik 2020 nach Bundesland

Bundesland	Steuerpflichtige			Steuerbarer Umsatz			Davon				Zahllast / Gutschrift (Saldo)	
							steuerfrei		steuerpflichtig			
	Fälle	Anteil in %	2019/20 in %	Mrd. Euro	Anteil in %	2019/20 in %	Mrd. Euro	Anteil in %	Mrd. Euro	Anteil in %	Mrd. Euro	Anteil in %
<b>Österreich</b>	<b>694 214</b>	<b>100,0</b>	<b>-0,5</b>	<b>760,8</b>	<b>100,0</b>	<b>-4,5</b>	<b>245,1</b>	<b>100,0</b>	<b>481,0</b>	<b>100,0</b>	<b>24,9</b>	<b>100,0</b>
Burgenland	18 061	2,6	-0,1	11,3	1,5	-11,5	2,0	0,8	8,6	1,8	0,4	1,5
Kärnten	40 051	5,8	-1,0	29,7	3,9	-6,4	7,1	2,9	20,8	4,3	0,9	3,7
Niederösterreich	112 068	16,1	-0,4	95,8	12,6	-5,3	19,2	7,8	72,2	15,0	3,9	15,5
Oberösterreich	93 486	13,5	-0,2	124,0	16,3	-6,0	41,2	16,8	77,1	16,0	3,5	13,9
Salzburg	54 328	7,8	-0,7	61,3	8,1	-4,7	12,7	5,2	47,2	9,8	2,6	10,5
Steiermark	89 449	12,9	-0,5	73,4	9,7	-9,4	21,9	8,9	47,5	9,9	1,9	7,5
Tirol	72 248	10,4	-0,5	46,5	6,1	-8,6	13,4	5,5	31,8	6,6	1,1	4,5
Vorarlberg	32 561	4,7	-0,5	29,3	3,9	-4,5	11,1	4,5	17,1	3,5	0,6	2,5
Wien	154 681	22,3	-1,2	254,8	33,5	-1,0	102,0	41,6	140,4	29,2	9,4	37,7
Ausland	27 281	3,9	1,7	34,5	4,5	-1,1	14,7	6,0	18,3	3,8	0,7	2,7

Q: STATISTIK AUSTRIA, Umsatzsteuerstatistik.

Grafik 2 stellt den durchschnittlichen steuerbaren Umsatz nach NUTS-3-Regionen dar. Die höchsten durchschnittlichen steuerbaren Umsätze, die über dem Österreich-Schnitt von 1 088 911 Euro lagen, fanden sich rund um Wien und die Landeshauptstädte Linz und Salzburg. Wie in früheren Jahren waren in Niederösterreich die Gegensätze sehr groß. Die Gebiete im Süden und Westen Wiens zählten mit zu den umsatzstärksten (Wiener Umland/Südteil: 1,4 Mio. Euro, Mostviertel-Eisenwurzen: 893 000 Euro und St. Pölten: 868 000 Euro Umsatz je Unternehmen), die nördlichen Teile des Bundeslandes hingegen rangierten am Ende der Liste; das Weinviertel verzeichnete mit einem durchschnittlichen steuerbaren Umsatz von 429 000 Euro den niedrigsten Wert überhaupt und lag damit hinter dem Lungau, der auf 454 000 Euro durchschnittlichen Umsatz kam. Aus der Grafik ist außerdem deutlich zu ersehen, dass die Gebiete mit den niedrigsten Durchschnittswerten hauptsächlich im Westen des Bundesgebiets (v. a. in den Bundesländern Tirol und Salzburg) zu finden waren.

Übersicht 20

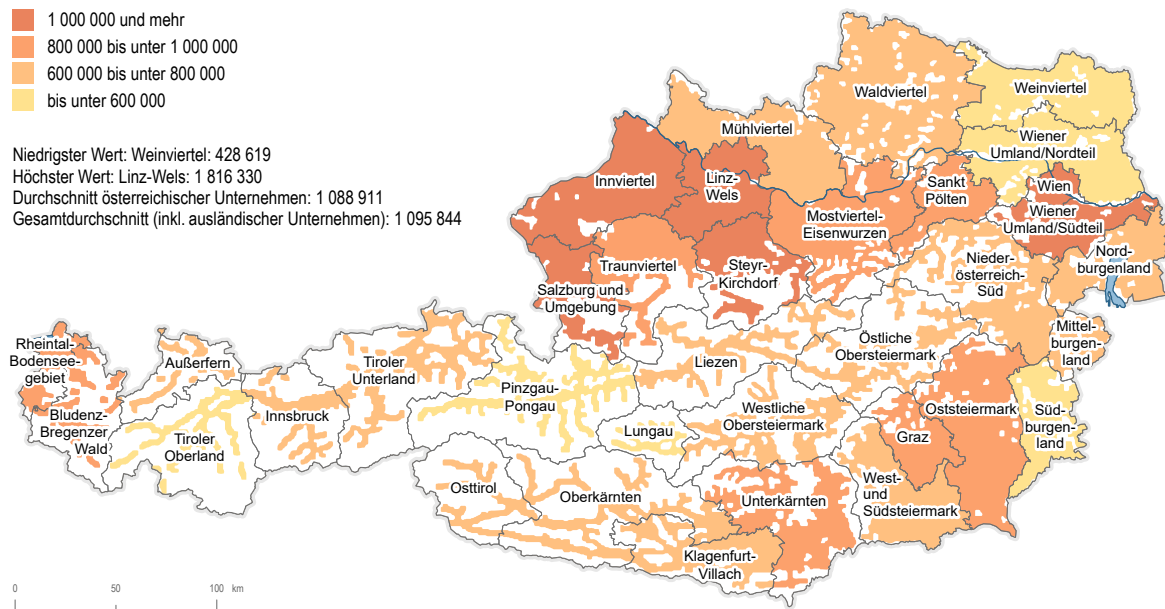
**Umsatzsteueraufkommen 2020 nach Bundesland**

Bundesland	Bruttoumsatzsteuer		Erwerbsteuer		Abziehbare Vorsteuer		Darunter Einfuhrumsatzsteuer		Umsatzsteueraufkommen		Umsatzsteueraufkommen im Verhältnis zu ... in %	
	Mrd. Euro	Anteil in %	Mrd. Euro	Anteil in %	Mrd. Euro	Anteil in %	Mrd. Euro	Anteil in %	Mrd. Euro	Anteil in %	steuerbarem Umsatz	fiktiver Gesamtsteuer <sup>1</sup>
<b>Österreich</b>	<b>105,1</b>	<b>100,0</b>	<b>20,9</b>	<b>100,0</b>	<b>-101,0</b>	<b>100,0</b>	<b>-4,2</b>	<b>100,0</b>	<b>29,2</b>	<b>100,0</b>	<b>3,8</b>	<b>24,0</b>
Burgenland	1,7	1,6	0,3	1,2	-1,6	1,6	-0,0	0,9	0,4	1,4	3,6	21,1
Kärnten	4,9	4,7	0,7	3,4	-4,7	4,6	-0,2	4,1	1,1	3,7	3,7	20,1
Niederösterreich	14,5	13,8	2,7	12,8	-13,3	13,1	-0,3	7,1	4,2	14,3	4,3	24,7
Oberösterreich	16,0	15,2	4,2	20,1	-16,7	16,6	-0,7	16,5	4,2	14,3	3,4	21,3
Salzburg	9,3	8,8	2,1	10,2	-8,8	8,7	-0,2	4,5	2,8	9,6	4,6	24,9
Steiermark	10,1	9,6	2,1	10,0	-10,3	10,2	-0,4	8,9	2,2	7,7	3,1	19,1
Tirol	6,4	6,1	1,3	6,3	-6,6	6,5	-0,2	5,7	1,4	4,7	3,0	18,4
Vorarlberg	3,6	3,5	0,9	4,3	-3,9	3,9	-0,3	7,5	1,0	3,3	3,2	22,5
Wien	35,1	33,5	5,2	24,7	-30,9	30,6	-1,1	25,1	10,5	35,9	4,1	26,7
Ausland	3,5	3,3	1,4	6,9	-4,3	4,2	-0,8	19,9	1,5	5,2	4,4	37,0

Q: STATISTIK AUSTRIA, Umsatzsteuerstatistik. - 1) fiktive Gesamtsteuer = Summe aus Bruttoumsatz-, Erwerb- und Einfuhrumsatzsteuer.

Grafik 2

**Umsatzsteuer: durchschnittlicher steuerbarer Umsatz je Unternehmen 2020 nach NUTS 3 – in Euro**



Q: STATISTIK AUSTRIA, Umsatzsteuerstatistik.

## Übersicht 21

**Veranlagungsfälle und steuerbarer Umsatz 2020 nach Bundesland und Wirtschaftsbereich**

Abschnitte der ÖNACE 2008	Österreich	Burgenland	Kärnten	Niederösterreich	Oberösterreich	Salzburg	Steiermark	Tirol	Vorarlberg	Wien
<b>Veranlagungsfälle in %</b>										
<b>Veranlagungsfälle insgesamt</b>	<b>100,0</b>	<b>2,7</b>	<b>6,0</b>	<b>16,8</b>	<b>14,0</b>	<b>8,1</b>	<b>13,4</b>	<b>10,8</b>	<b>4,9</b>	<b>23,2</b>
Land- u. Forstwirtschaft	100,0	6,2	7,3	33,1	18,0	4,9	15,1	8,8	4,0	2,7
Bergbau	100,0	2,4	9,8	21,0	16,7	8,6	19,6	11,7	4,5	5,7
Herstellung v. Waren	100,0	3,2	7,7	18,6	20,6	8,1	14,6	10,1	6,6	10,5
Energieversorgung; Abwasser- versorgung u. Abfallentsorgung	100,0	3,0	6,9	23,7	23,5	7,5	19,2	6,7	5,9	3,6
Bau	100,0	3,9	7,4	18,4	15,3	8,1	14,6	10,5	4,8	17,0
Handel	100,0	3,4	6,3	20,1	16,6	7,5	13,2	8,6	4,5	19,8
Verkehr u. Lagerei	100,0	2,6	5,8	15,1	13,4	9,5	12,4	9,7	3,6	27,9
Beherbergung u. Gastronomie	100,0	2,9	8,5	12,5	11,0	12,3	12,8	21,5	4,7	13,8
Information u. Kommunikation	100,0	2,3	3,8	17,0	12,4	5,3	11,6	6,4	3,0	38,2
Finanz- u. Versicherungs- leistungen	100,0	2,4	5,7	13,9	15,5	6,9	11,7	8,2	4,8	30,8
Grundstücks- u. Wohnungs- wesen	100,0	1,7	5,2	13,4	12,7	9,1	14,8	11,9	6,5	24,6
Freiberufliche/technische Dienstleistungen	100,0	2,3	5,3	16,2	12,9	7,0	12,2	8,9	4,1	31,0
Sonstige wirtschaftliche Dienstleistungen	100,0	2,6	5,8	17,9	12,6	8,0	11,9	9,9	3,7	27,6
Öffentliche Verwaltung	100,0	7,6	6,4	26,1	20,3	5,5	13,5	12,5	4,6	3,3
Erziehung u. Unterricht; Gesundheits- u. Sozialwesen	100,0	2,5	6,0	17,3	13,4	7,6	12,6	10,8	4,0	25,9
Kunst, Unterhaltung u. Erho- lung; Sonstige Dienstleistungen	100,0	2,8	5,3	17,9	12,4	6,8	11,4	9,1	3,7	30,5
Unbekannt	100,0	0,0	4,8	27,2	9,6	8,0	7,2	11,2	2,4	29,6
<b>Steuerbarer Umsatz in %</b>										
<b>Steuerbarer Umsatz insgesamt</b>	<b>100,0</b>	<b>1,6</b>	<b>4,1</b>	<b>13,2</b>	<b>17,1</b>	<b>8,4</b>	<b>10,1</b>	<b>6,4</b>	<b>4,0</b>	<b>35,1</b>
Land- u. Forstwirtschaft	100,0	8,3	7,2	37,8	15,1	3,8	17,1	4,9	2,6	3,3
Bergbau	100,0	1,5	13,2	11,3	16,2	5,9	17,1	9,1	3,4	22,2
Herstellung v. Waren	100,0	1,6	4,6	13,2	29,0	6,8	14,5	7,5	7,2	15,7
Energieversorgung; Abwasser- versorgung u. Abfallentsorgung	100,0	2,8	7,7	13,6	12,1	4,0	12,9	6,3	3,5	37,1
Bau	100,0	2,5	9,1	13,7	19,7	5,9	13,4	8,4	5,3	22,0
Handel	100,0	1,5	3,3	19,0	17,7	14,4	9,0	5,4	3,0	26,6
Verkehr u. Lagerei	100,0	1,3	2,5	16,8	10,0	7,9	9,2	7,3	5,1	39,9
Beherbergung u. Gastronomie	100,0	2,5	7,3	9,7	8,6	14,1	10,4	23,1	6,0	18,3
Information u. Kommunikation	100,0	0,5	1,3	5,7	8,0	1,9	4,9	3,3	1,2	73,3
Finanz- u. Versicherungs- leistungen	100,0	0,8	4,3	3,0	14,8	24,7	3,5	2,5	1,7	44,8
Grundstücks- u. Wohnungs- wesen	100,0	1,4	3,2	9,6	12,3	6,9	9,4	7,8	3,8	45,6
Freiberufliche/technische Dienstleistungen	100,0	1,6	4,5	11,4	13,0	5,6	12,2	6,5	3,5	41,5
Sonstige wirtschaftliche Dienstleistungen	100,0	1,3	2,9	11,1	15,2	7,4	8,7	4,8	2,8	45,9
Öffentliche Verwaltung	100,0	0,1	0,5	1,4	3,4	0,5	1,1	1,6	0,4	91,0



Abschnitte der ÖNACE 2008	Österreich	Burgenland	Kärnten	Niederösterreich	Oberösterreich	Salzburg	Steiermark	Tirol	Vorarlberg	Wien
Erziehung u. Unterricht; Gesundheits- u. Sozialwesen	100,0	2,4	7,0	9,3	15,9	8,4	15,4	9,2	4,6	27,7
Kunst, Unterhaltung u. Erholung; Sonstige Dienstleistungen	100,0	1,2	2,6	14,2	8,4	4,2	6,8	5,4	1,9	55,4
Unbekannt	100,0	0,0	2,6	24,9	12,8	9,5	6,4	11,5	1,5	30,8

Q: STATISTIK AUSTRIA, Umsatzsteuerstatistik.

Übersicht 21 zeigt die Verteilung der Veranlagungsfälle und Umsätze gegliedert nach Wirtschaftsbereichen und Bundesland. Betrachtet man die umsatzstärksten Wirtschaftsbereiche (ÖNACE 2008), so fallen etliche kleinere regionale Unterschiede ins Auge: Im Bereich „Handel, Instandhaltung und Reparatur von Kfz“ übertraf der Anteil des Bundesland-Umsatzes am gesamtösterreichischen Umsatz den Anteil der Bundesland-Fallzahl an der gesamtösterreichischen Fallzahl in Wien (27% der Umsätze zu 20% der Fälle) und Salzburg (14% zu 8%) relativ deutlich, während vor allem in Tirol (5% zu 9%) und der Steiermark (9% zu 13%), in geringerem Maß aber auch in den übrigen Bundesländern mit Ausnahme Oberösterreichs (die beiden Anteilswerte hielten sich dort mit 18% zu 17% beinahe die Waage), das Gegenteil der Fall war. Im Bereich der „Herstellung von Waren“ lagen neben Wien (16% zu 11%) nur Oberösterreich (29% zu 21%) und knapp Vorarlberg (7,2% zu 6,6%) mit dem Umsatzanteil höher als mit dem Prozentsatz der Steuerpflichtigen; vor allem in Niederösterreich mit 13% zu 19%, in Tirol mit 7% zu 10% und in Kärnten mit 5% zu 8% war es umgekehrt.

Eine detailliertere Betrachtung der ausländischen Umsatzsteuerfälle (Fälle ohne rechtlichen und wirtschaftlichen (Firmen-)Sitz in Österreich - siehe Kapitel 1.3) zeigt, dass mehr als die Hälfte der insgesamt 27 281 Fälle (55%, d.s. 14 917 Fälle) Deutschland zuzuordnen waren, die jedoch nur 38% bzw. 12,9 Mrd. Euro des Gesamtumsatzes von 34,5 Mrd. Euro erwirtschafteten. Jeweils 6% der Unternehmen stammten aus der Schweiz und Italien, je 5% aus China und den Niederlanden, je 3% aus Großbritannien und Tschechien. Reiht man die Staaten nach ihrem Umsatzanteil, ergab sich für die Schweiz mit 23% des Umsatzes (8,0 Mrd. Euro) der zweite Rang, für Großbritannien mit 7% des Umsatzes (2,3 Mrd. Euro) Rang drei. Dahinter rangierten die Benelux-Länder: Belgien mit 1,9 Mrd. Euro, die Niederlande mit 1,8 Mrd. Euro und Luxemburg mit 1,7 Mrd. Euro.

11 696 der ausländischen Umsatzsteuerfälle (d.s. 43%) waren im Wirtschaftsbereich „Handel“ zu finden und konnten einen Umsatz von 23,9 Mrd. Euro (69%) verzeichnen. Auf den Bereich „Herstellung von Waren“ entfielen 5,3 Mrd. Euro (15%) bei nur 4% der Fälle und auch die freiberuflichen und technischen Dienstleistungen (1,5 Mrd. Euro, d.s. 4%, bei 8% der Fälle) kamen auf einen steuerbaren Umsatz von über 1 Mrd. Euro. Mit 6 285 bzw. 23% die zweitmeisten Fälle gehörten zum Grundstücks- und Wohnungswesen.

## Übersicht 22

**Ausländische Umsatzsteuerfälle 2020 für ausgewählte Staaten des (Firmen-)Sitzes**

Staat des (Firmen-)Sitzes	Steuerpflichtige		Steuerbarer Umsatz	
	Fälle	Anteil in %	Mio. Euro	Anteil in %
<b>Insgesamt</b>	<b>27 281</b>	<b>100,0</b>	<b>34 519,8</b>	<b>100,0</b>
Deutschland	14 917	54,7	12 946,8	37,5
Schweiz	1 581	5,8	8 040,3	23,3
Italien	1 528	5,6	643,8	1,9
China	1 437	5,3	35,8	0,1
Niederlande	1 300	4,8	1 791,8	5,2
Großbritannien	850	3,1	2 253,2	6,5
Tschechien	792	2,9	353,2	1,0
Ungarn	657	2,4	279,9	0,8
Polen	491	1,8	100,9	0,3
Slowenien	415	1,5	79,5	0,2
Slowakei	318	1,2	243,1	0,7
Liechtenstein	312	1,1	548,9	1,6
USA	293	1,1	285,7	0,8
Frankreich	276	1,0	629,5	1,8
Belgien	269	1,0	1 856,4	5,4
Schweden	203	0,7	548,0	1,6
Spanien	180	0,7	86,2	0,2
Irland	115	0,4	1 010,7	2,9
Dänemark	111	0,4	97,6	0,3
Luxemburg	94	0,3	1 653,8	4,8
Bulgarien	91	0,3	6,5	0,0
Kroatien	80	0,3	59,2	0,2
Rumänien	77	0,3	45,9	0,1

Q: STATISTIK AUSTRIA, Umsatzsteuerstatistik. - Sortiert nach Zahl der Fälle.

## Übersicht 23

**Ausländische Umsatzsteuerfälle 2020 nach Wirtschaftsbereich**

Abschnitt der ÖNACE 2008	Steuerpflichtige		Steuerbarer Umsatz	
	Fälle	Anteil in %	Mio. Euro	Anteil in %
<b>Insgesamt</b>	<b>27 281</b>	<b>100,0</b>	<b>34 519,8</b>	<b>100,0</b>
Land- u. Forstwirtschaft	111	0,4	103,2	0,3
Bergbau	18	0,1	18,2	0,1
Herstellung v. Waren	1 069	3,9	5 320,9	15,4
Energieversorgung; Wasserversorgung u. Abfallentsorgung	37	0,1	64,4	0,2
Bau	1 223	4,5	272,4	0,8
Handel	11 696	42,9	23 884,4	69,2
Verkehr	2 649	9,7	781,7	2,3
Beherbergung u. Gastronomie	656	2,4	32,3	0,1
Information u. Kommunikation	220	0,8	237,8	0,7
Finanz- u. Versicherungsleistungen	103	0,4	885,8	2,6
Grundstücks- u. Wohnungswesen	6 285	23,0	455,8	1,3
Freiberufliche/technische Dienstleistungen	2 224	8,2	1 525,1	4,4
Sonstige wirtschaftliche Dienstleistungen	509	1,9	887,6	2,6

Abschnitt der ÖNACE 2008	Steuerpflichtige		Steuerbarer Umsatz	
	Fälle	Anteil in %	Mio. Euro	Anteil in %
Öffentliche Verwaltung	1	0,0	0,0	0,0
Erziehung u. Unterricht; Gesundheits- u. Sozialwesen	185	0,7	16,8	0,0
Kunst, Unterhaltung u. Erholung; Sonstige Dienstleistungen	295	1,1	33,5	0,1
Unbekannt	0	0,0	0,0	0,0

Q: STATISTIK AUSTRIA, Umsatzsteuerstatistik.

## 2.6 Auf Leistungsempfänger übergegangene Steuerschuld

Die Bruttoumsatzsteuer umfasst neben der Steuer auf die steuerpflichtigen Umsätze auch sogenannte Hinzurechnungsbeträge. Dabei handelt es sich um die Steuer auf jene Leistungen, bei denen die Steuerschuld auf den Leistungsempfänger übergegangen ist (Übersicht 24).

Aktuell, und zwar seit dem Berichtsjahr 2009, setzen sich diese Hinzurechnungen aus fünf Positionen zusammen:

- Unter der Kennzahl 056 sind seit der Veranlagung 1984 (gemäß § 11 Abs. 12 und 14, § 16 Abs. 2 sowie gemäß Art. 7 Abs. 4) Steuerbeträge anzugeben, die auf einer Rechnung fälschlicherweise gesondert ausgewiesen wurden, weil eine Lieferung oder sonstige Leistung nicht ausgeführt wurde oder der Rechnungsaussteller kein Unternehmer war. Ebenfalls unter KZ 056 fallen Steuerbeträge für eine Lieferung, die fälschlicherweise als steuerfrei behandelt wurde und die der Abnehmer der Lieferung schuldet. Dies erfolgt deshalb, weil der Abnehmer nach § 12 Abs. 1 berechtigt ist, die in einer Rechnung gesondert ausgewiesene Steuer als Vorsteuer abzuziehen.
- Seit 1995 umfasst Kennzahl 057 (gemäß § 19 Abs. 1 zweiter Satz, § 19 Abs. 1c, 1e sowie gemäß Art. 25 Abs. 5) Werklieferungen und sonstige Leistungen, die ausländische Unternehmer erbringen, bestimmte Strom- und Gaslieferungen durch ausländische Unternehmer sowie Lieferungen an inländische Empfänger im Rahmen eines Dreiecksgeschäfts. Unter Werklieferungen fällt beispielsweise die Errichtung eines Gebäudes, sonstige Leistungen umfassen unter anderem Leistungen von Rechtsanwälten, Steuerberatern, Sachverständigen, Dolmetschern, Architekten und auch Reparaturleistungen. Ab 01.07.2010 zählen dazu auch Umsätze aus der Übertragung von Treibhausgasemissionszertifikaten (§ 19 Abs. 1e lit. a) und ab 01.01.2012 wurde der Katalog um Umsätze aus der Lieferung bestimmter Mobilfunkgeräte und integrierter Schaltkreise, wenn das in der Rechnung ausgewiesene Entgelt mindestens 5 000 Euro beträgt (§ 19 Abs. 1e lit. b), erweitert.
- Ab dem Veranlagungsjahr 2002 wurde die Kennzahl 048 für die sonstigen Bauleistungen (gemäß § 19 Abs. 1a; siehe Abschnitt „Methodische Hinweise“) in den Katalog der Hinzurechnungsbeträge aufgenommen.
- 2006 folgte die Kennzahl 044 für Lieferungen im Rahmen des Sicherungseigentums und des Vorbehalts Eigentums sowie bei Umsätzen von Grundstücken im Rahmen des Zwangsversteigerungsverfahrens (gemäß § 19 Abs. 1b).
- Im Veranlagungsjahr 2009 vervollständigte die Kennzahl 032 für Lieferungen und bestimmte sonstige Leistungen im Zusammenhang mit Schrott und Abfallstoffen (gemäß § 19 Abs. 1d) die Liste der Hinzurechnungen.

## Übersicht 24

**Auf den Leistungsempfänger übergegangene Steuerschuld 1999–2020**

Jahr	Hinzurechnungen laut									
	KZ 032 <sup>1</sup>		KZ 044 <sup>2</sup>		KZ 048 <sup>3</sup>		KZ 056 <sup>4</sup>		KZ 057 <sup>5</sup>	
	Fälle	1 000 Euro	Fälle	1 000 Euro	Fälle	1 000 Euro	Fälle	1 000 Euro	Fälle	1 000 Euro
1999	-	-	-	-	-	-	6 283	14 775	8 948	871 656
2000	-	-	-	-	-	-	6 020	15 552	10 062	1 051 807
2001	-	-	-	-	-	-	5 562	14 506	11 225	1 138 651
2002	-	-	-	-	8 571	302 686	6 483	15 511	14 032	1 252 762
2003	-	-	-	-	18 974	1 527 857	5 845	56 121	17 543	1 414 998
2004	-	-	-	-	20 954	1 862 270	4 763	25 304	23 430	1 707 761
2005	-	-	-	-	22 194	1 925 200	4 376	22 203	28 958	3 240 498
2006	-	-	51	1 579	23 540	2 073 366	4 112	14 254	34 143	3 852 676
2007	-	-	69	1 258	24 563	2 376 589	4 380	23 843	41 280	4 627 051
2008	-	-	61	974	25 760	2 686 124	4 133	13 259	47 693	5 706 458
2009	1 389	153 170	80	3 434	25 911	2 536 756	4 009	14 387	54 336	5 956 144
2010	1 844	302 340	79	4 441	26 315	2 350 708	3 859	19 097	66 751	6 829 207
2011	2 073	453 703	71	1 012	27 451	2 419 633	3 611	11 282	76 192	8 669 888
2012	2 235	405 818	72	4 387	27 939	2 482 246	3 390	21 134	86 634	10 665 433
2013	2 233	438 606	66	6 194	28 409	2 407 448	3 113	13 667	96 097	10 439 339
2014	18 999	2 164 321	121	8 391	29 786	2 488 864	2 583	11 842	108 943	10 052 663
2015	21 705	2 579 556	145	9 571	29 974	2 511 819	3 006	15 709	117 602	10 716 563
2016	23 543	2 384 598	168	2 121	30 279	2 546 927	2 346	42 580	128 340	10 876 589
2017	24 566	2 690 027	145	2 265	30 874	2 714 196	2 724	9 962	138 838	12 439 264
2018	25 636	2 971 224	190	2 055	31 091	2 922 840	2 250	12 798	148 871	14 440 388
2019	26 225	3 191 268	201	1 640	31 370	3 481 064	1 839	6 216	157 794	15 975 692
<b>2020</b>	<b>26 864</b>	<b>2 821 107</b>	<b>231</b>	<b>3 187</b>	<b>31 339</b>	<b>3 184 855</b>	<b>1 902</b>	<b>10 984</b>	<b>165 990</b>	<b>14 436 302</b>

Q: STATISTIK AUSTRIA, Umsatzsteuerstatistik. – Steuerschuld gemäß:

1) § 19 Abs. 1d (Schrott und Abfallstoffe);

2) § 19 Abs. 1b (Sicherungseigentum, Vorbehaltseigentum und Grundstücke im Zwangsversteigerungsverfahren);

3) § 19 Abs. 1a (Bauleistungen);

4) § 11 Abs. 12 und 14, § 16 Abs. 2 sowie gemäß Art. 7 Abs. 4;

5) § 19 Abs. 1 zweiter Satz, § 19 Abs. 1c, 1e, sowie gemäß Art. 25 Abs. 5.

Die Gesamtsumme der Hinzurechnungsbeträge stieg seit 1999, mit damals erst zwei Positionen (KZ 056 und KZ 057), auf das Dreiundzwanzigfache, nämlich von 886 Mio. Euro auf 20,5 Mrd. Euro im Berichtsjahr.

Fall- und betragsmäßig dominierten seit 2005 die unter KZ 057 fallenden Steuerbeträge (Werk-, Strom- und Gaslieferungen). 2020 wiesen unter dieser Kennzahl rund 166 000 Steuerpflichtige 14,4 Mrd. Euro (das entspricht einem Minus von 9,6% gegenüber dem Jahr 2019) aus, wobei die Empfänger von Strom- und Gaslieferungen – d.s. große Unternehmen des Energiesektors, die in Österreich zumindest eine Betriebsstätte haben – für die größten Beträge verantwortlich waren. Wie im Vorjahr rangierten die Bauleistungen (KZ 048) mit 3,2 Mrd. Euro bei rund 31 000 Veranlagungsfällen vor den unter KZ 032 gemeldeten Schrottlieferungen mit 2,8 Mrd. Euro und 27 000 Fällen. Die Kennzahlen 056 und 044 fielen mit 11 Mio. Euro respektive 3 Mio. Euro kaum ins Gewicht, wobei die großen Schwankungen in den letzten Jahren hauptsächlich auf die Meldung jeweils nur ganz weniger Unternehmen zurückgehen.

Betrachtet man in Übersicht 25 die Hinzurechnungsbeträge nach Wirtschaftsabschnitten, so findet man anschauliche Erklärungen dafür, welche Unternehmen aus welchen Gründen diese Beträge in ihrer Umsatzsteuererklärung angeben.

Insgesamt die höchsten Hinzurechnungsbeträge fielen im Jahr 2020 im Bereich „Herstellung von Waren“ mit 6,5 Mrd. Euro an, womit die Energie- und Wasserversorgung (4,1 Mrd. Euro) wie im Vorjahr auf Rang 2 verwiesen werden konnte. Im Bereich „Herstellung von Waren“ trugen 15 671 Unternehmen zur Steuerschuld bei, in der Energie- und Wasserversorgung 1 523, was beinahe zur Gänze an den Strom- und Gaslieferungen lag; auf die 24 984 Unternehmen des Bauwesens mit Hinzurechnungsbeträgen kamen 2,7 Mrd. Euro.

Übersicht 25

**Auf den Leistungsempfänger übergegangene Steuerschuld 2020 nach Wirtschaftsbereich**

Wirtschaftsabschnitt der Leistungsempfänger (ÖNACE 2008)	Hinzurechnungen laut									
	KZ 032 <sup>1</sup>		KZ 044 <sup>2</sup>		KZ 048 <sup>3</sup>		KZ 056 <sup>4</sup>		KZ 057 <sup>5</sup>	
	Fälle	1 000 Euro	Fälle	1 000 Euro	Fälle	1 000 Euro	Fälle	1 000 Euro	Fälle	1 000 Euro
<b>Steuerpflichtige insgesamt</b>	<b>26 864</b>	<b>2 821 107</b>	<b>231</b>	<b>3 187</b>	<b>31 339</b>	<b>3 184 855</b>	<b>1 902</b>	<b>10 984</b>	<b>165 990</b>	<b>14 436 302</b>
Land- u. Forstwirtschaft	347	191	3	2	106	1 220	106	178	2 187	9 226
Bergbau	80	3 341	-	-	62	2 405	-	-	140	22 445
Herstellung v. Waren	7 158	717 666	32	1 504	3 804	235 852	61	516	12 386	5 550 811
Energieversorgung; Wasserversorgung u. Abfallentsorgung	553	1 477 039	3	1 148	253	26 649	13	21	1 244	2 589 651
Bau	9 222	97 821	38	107	18 956	2 493 512	101	350	12 462	150 387
Handel	5 445	410 347	42	16	3 359	94 551	267	2 892	37 008	1 991 834
Verkehr u. Lagerei	465	4 196	5	1	392	6 139	65	1 160	4 813	1 590 479
Beherbergung u. Gastronomie	429	124	21	2	162	2 185	119	577	18 415	80 960
Information u. Kommunikation	355	7 330	15	7	123	2 760	65	203	13 315	905 356
Finanz- u. Versicherungs- dienstleistungen	214	65 681	19	328	103	7 574	59	163	2 800	484 667
Grundstücks- u. Wohnungswesen	394	9 692	6	0	760	77 647	244	1 137	9 586	78 232
Freiberufliche/technische Dienstleistungen	1 003	10 977	23	23	1 213	150 820	244	2 501	29 442	674 475
Sonstige wirtschaftliche Dienstleistungen	580	9 863	11	29	1 776	80 053	77	503	6 235	157 502
Öffentliche Verwaltung	141	4 742	-	-	16	91	4	1	347	34 906
Erziehung u. Unterricht; Ge- sundheits- u. Sozialwesen	161	1 573	5	6	42	922	281	361	5 827	32 779
Kunst, Unterhaltung u. Erholung; Sonstige Dienstleistungen	315	527	8	15	212	2 475	194	420	9 780	82 589
Unbekannt	2	0	-	-	-	-	2	3	3	5

Q: STATISTIK AUSTRIA, Umsatzsteuerstatistik. - Steuerschuld gemäß:

1) § 19 Abs. 1d (Schrott und Abfallstoffe);

2) § 19 Abs. 1b (Sicherungseigentum, Vorbehaltseigentum und Grundstücke im Zwangsversteigerungsverfahren);

3) § 19 Abs. 1a (Bauleistungen);

4) § 11 Abs. 12 und 14, § 16 Abs. 2 sowie gemäß Art. 7 Abs. 4;

5) § 19 Abs. 1 zweiter Satz, § 19 Abs. 1c, 1e, sowie gemäß Art. 25 Abs. 5.

Die 14,4 Mrd. Euro unter KZ 057 (Werk-, Strom- und Gaslieferungen, Dreiecksgeschäfte) wurden im Berichtsjahr hauptsächlich von Unternehmen der Branchen „Herstellung von Waren“ (38%), „Energie- und Wasserversorgung“ (18%), „Handel“ (14%) sowie „Verkehr“ (11%) getragen. Trotz des hohen Anteils

von 18% an der Gesamtsumme machten die Unternehmen aus der Energiewirtschaft nur 0,7% (d.s. 1 244 Fälle) aller unter KZ 057 meldenden Unternehmen aus. Dagegen hatte der Bereich „Handel“ einen fallmäßigen Anteil von 22%, der Bereich „Freiberufliche und technische Dienstleistungen“ 18%.

Die auf den Leistungsempfänger übergegangene Steuerschuld aus Bauleistungen (KZ 048) wurde zum überwiegenden Teil von Unternehmen des Bauwesens getragen: 18 956 Unternehmen oder 60% der Bauleistungen meldenden Unternehmen schuldeten 2,5 Mrd. Euro oder 78% der gemeldeten Beträge. 12% der Unternehmen waren zum Bereich „Herstellung von Waren“ zu zählen und schuldeten 7% der Steuer. Weitere 11% der Unternehmen gehörten zum Handel, deren Anteil an den Bauleistungen jedoch lediglich 3% betrug.

Die Schrottlieferungen (KZ 032) verteilten sich vor allem auf drei Bereiche: 1,5 Mrd. Euro (52%) schuldeten die Energie- und Wasserversorgung, wobei sich diese Summe auf nur 553 Unternehmen (2%) verteilte. 717 Mio. Euro (25%) meldete der Bereich „Herstellung von Waren“, 410 Mio. Euro (15%) der Handel. Im Bau meldeten zwar 9 222 Unternehmen (34%) Schrottlieferungen, ihr Anteil an der gesamten Steuerschuld betrug jedoch nur 98 Mio. Euro oder etwas mehr als 3%.

Bei den Berichtigungen laut KZ 056, deren Gesamtausmaß mit 11 Mio. Euro relativ gering war, trug der Handel 26% der Steuerschuld, die freiberuflichen und technischen Dienstleistungen 23%. Der Anteil meldender Unternehmen war im Bereich „Erziehung, Unterricht, Gesundheits- und Sozialwesen“ mit 15% (d.s. 281 Unternehmen) am höchsten.

Die 3 Mio. Euro, die an Steuerschuld für Lieferungen im Rahmen des Sicherungseigentums und des Vorbehaltseigentums sowie bei Umsätzen von Grundstücken im Rahmen des Zwangsversteigerungsverfahrens (KZ 044) anfielen, trug zu 47% die Herstellung von Waren, zu 36% die Energie- und Wasserversorgung; die dort ausgewiesenen 1,1 Mio. Euro wurden allerdings von nur drei Unternehmen getragen. Mit 42 Unternehmen die meisten (18%) gaben im Handel diese Steuerschuld auf ihrer Umsatzsteuererklärung an.

## **2.7 Durchschnittliche Umsätze ausgewählter Branchen bezogen auf die Bevölkerungszahlen**

Im Folgenden werden die Steuerpflichtigen bzw. die steuerbaren Umsätze zweier ausgewählter Branchen in Relation zur Bevölkerung nach NUTS-Einheiten sowie Politischen Bezirken bzw. Wiener Gemeindebezirken gesetzt.

Im Wirtschaftsbereich „Beherbergung und Gastronomie“ (Übersicht 26) zeigten sich große Unterschiede bei den durchschnittlichen steuerbaren Umsätzen je Einwohner:in (EW) nach NUTS-3-Regionen.

**Steuerpflichtige und steuerbarer Umsatz 2020 in Relation zu den Bevölkerungszahlen nach NUTS-3-Region – „Beherbergung und Gastronomie“**

NUTS-Einheit	Bevölkerung am 01.01.2020	Hotels, Gasthöfe und Pensionen				Ferienunterkünfte, Campingplätze, ähnliche Beherbergungsstätten				Restaurants, Gaststätten, Imbissstuben, Cafes, Eissalons u. Ä.				Caterer und Erbringung sonstiger Verpflegungsdienstleistungen, Ausschank von Getränken			
		Fälle	Umsatz in 1 000 Euro	Fälle je 1 000 EW	Umsatz je EW in Euro	Fälle	Umsatz in 1 000 Euro	Fälle je 1 000 EW	Umsatz je EW in Euro	Fälle	Umsatz in 1 000 Euro	Fälle je 1 000 EW	Umsatz je EW in Euro	Fälle	Umsatz in 1 000 Euro	Fälle je 1 000 EW	Umsatz je EW in Euro
<b>Österreich</b>	<b>8 901 064</b>	<b>12 801</b>	<b>7 435 160</b>	<b>1,4</b>	<b>835,3</b>	<b>8 696</b>	<b>1 050 401</b>	<b>1,0</b>	<b>118,0</b>	<b>29 067</b>	<b>7 424 498</b>	<b>3,3</b>	<b>834,1</b>	<b>3 281</b>	<b>1 033 600</b>	<b>0,4</b>	<b>116,1</b>
Ostösterreich	3 889 914	1 950	1 089 192	0,5	280,0	585	206 484	0,2	53,1	11 844	3 245 674	3,0	834,4	1 381	597 091	0,4	153,5
Burgenland	294 436	332	168 762	1,1	573,2	62	11 171	0,2	37,9	1 049	188 673	3,6	640,8	124	14 596	0,4	49,6
Mittelburgenland	37 384	34	13 304	0,9	355,9	5	151	0,1	4,0	111	16 465	3,0	440,4	14	2 990	0,4	80,0
Nordburgenland	160 064	188	83 488	1,2	521,6	41	7 743	0,3	48,4	580	122 893	3,6	767,8	71	6 468	0,4	40,4
Südburgenland	96 988	110	71 970	1,1	742,1	16	3 277	0,2	33,8	358	49 315	3,7	508,5	39	5 138	0,4	53,0
<b>Niederösterreich</b>	<b>1 684 287</b>	<b>1 023</b>	<b>359 056</b>	<b>0,6</b>	<b>213,2</b>	<b>241</b>	<b>19 639</b>	<b>0,1</b>	<b>11,7</b>	<b>4 936</b>	<b>1 186 557</b>	<b>2,9</b>	<b>704,5</b>	<b>537</b>	<b>78 322</b>	<b>0,3</b>	<b>46,5</b>
Mostviertel- Eisenwurzen	247 347	183	56 144	0,7	227,0	30	1 749	0,1	7,1	666	148 904	2,7	602,0	54	7 806	0,2	31,6
Niederösterreich- Süd	261 156	207	72 393	0,8	277,2	75	6 763	0,3	25,9	806	138 151	3,1	529,0	69	7 454	0,3	28,5
Sankt Pölten	156 363	72	19 009	0,5	121,6	17	1 783	0,1	11,4	474	106 302	3,0	679,8	72	11 466	0,5	73,3
Waldviertel	216 681	217	103 618	1,0	478,2	45	3 740	0,2	17,3	758	125 748	3,5	580,3	68	15 968	0,3	73,7
Weinviertel	125 210	36	10 532	0,3	84,1	12	347	0,1	2,8	319	62 730	2,5	501,0	26	2 887	0,2	23,1
Wiener Umland / Nordteil	332 957	125	38 683	0,4	116,2	27	3 359	0,1	10,1	847	180 598	2,5	542,4	117	11 542	0,4	34,7
Wiener Umland / Südteil	344 573	183	58 678	0,5	170,3	35	1 898	0,1	5,5	1 066	424 124	3,1	1 230,9	131	21 200	0,4	61,5
<b>Wien</b>	<b>1 911 191</b>	<b>595</b>	<b>561 374</b>	<b>0,3</b>	<b>293,7</b>	<b>282</b>	<b>175 674</b>	<b>0,1</b>	<b>91,9</b>	<b>5 859</b>	<b>1 870 444</b>	<b>3,1</b>	<b>978,7</b>	<b>720</b>	<b>504 173</b>	<b>0,4</b>	<b>263,8</b>
<b>Südösterreich</b>	<b>1 807 688</b>	<b>3 035</b>	<b>1 421 503</b>	<b>1,7</b>	<b>786,4</b>	<b>1 297</b>	<b>153 024</b>	<b>0,7</b>	<b>84,7</b>	<b>6 395</b>	<b>1 312 042</b>	<b>3,5</b>	<b>725,8</b>	<b>699</b>	<b>120 065</b>	<b>0,4</b>	<b>66,4</b>
<b>Kärnten</b>	<b>561 293</b>	<b>1 526</b>	<b>646 988</b>	<b>2,7</b>	<b>1 152,7</b>	<b>550</b>	<b>85 290</b>	<b>1,0</b>	<b>152,0</b>	<b>2 264</b>	<b>464 274</b>	<b>4,0</b>	<b>827,2</b>	<b>214</b>	<b>39 659</b>	<b>0,4</b>	<b>70,7</b>
Klagenfurt-Villach	288 814	590	275 751	2,0	954,8	204	38 646	0,7	133,8	1 132	246 003	3,9	851,8	125	27 617	0,4	95,6
Oberkärnten	123 824	656	294 528	5,3	2 378,6	279	41 939	2,3	338,7	546	113 644	4,4	917,8	40	3 248	0,3	26,2
Unterkärnten	148 655	280	76 709	1,9	516,0	67	4 705	0,5	31,6	586	104 627	3,9	703,8	49	8 794	0,3	59,2
<b>Steiermark</b>	<b>1 246 395</b>	<b>1 509</b>	<b>774 515</b>	<b>1,2</b>	<b>621,4</b>	<b>747</b>	<b>67 734</b>	<b>0,6</b>	<b>54,3</b>	<b>4 131</b>	<b>847 768</b>	<b>3,3</b>	<b>680,2</b>	<b>485</b>	<b>80 406</b>	<b>0,4</b>	<b>64,5</b>
Graz	447 142	205	160 246	0,5	358,4	70	18 485	0,2	41,3	1 320	358 114	3,0	800,9	172	43 300	0,4	96,8
Liezen	79 652	464	248 067	5,8	3 114,4	251	28 223	3,2	354,3	387	92 821	4,9	1 165,3	27	5 848	0,3	73,4

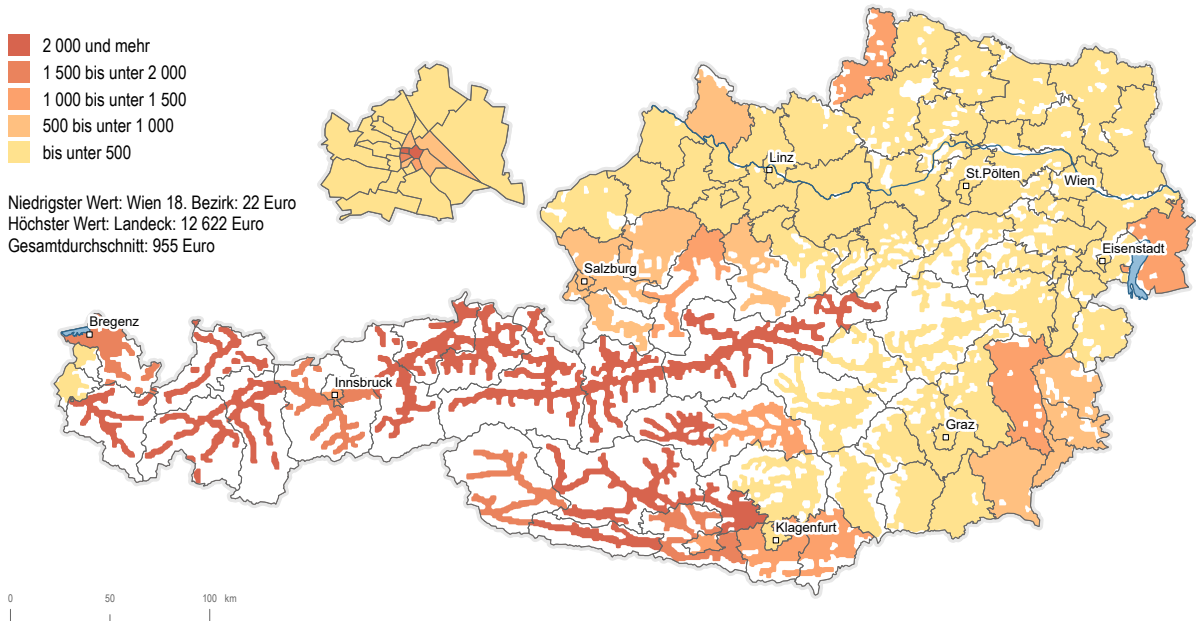
NUTS-Einheit	Bevölkerung am 01.01.2020	Hotels, Gasthöfe und Pensionen				Ferienunterkünfte, Campingplätze, ähnliche Beherbergungsstätten				Restaurants, Gaststätten, Imbissstuben, Cafes, Eissalons u. Ä.				Caterer und Erbringung sonstiger Verpflegungsdienstleistungen, Ausschank von Getränken			
		Fälle	Umsatz in 1 000 Euro	Fälle je 1 000 EW	Umsatz je EW in Euro	Fälle	Umsatz in 1 000 Euro	Fälle je 1 000 EW	Umsatz je EW in Euro	Fälle	Umsatz in 1 000 Euro	Fälle je 1 000 EW	Umsatz je EW in Euro	Fälle	Umsatz in 1 000 Euro	Fälle je 1 000 EW	Umsatz je EW in Euro
Östliche Obersteiermark	158 397	148	43 559	0,9	275,0	164	6 755	1,0	42,6	544	89 798	3,4	566,9	44	5 087	0,3	32,1
Oststeiermark	265 296	341	204 904	1,3	772,4	78	3 966	0,3	14,9	832	149 932	3,1	565,1	142	13 309	0,5	50,2
West- u. Südsteiermark	196 667	177	65 060	0,9	330,8	31	2 778	0,2	14,1	691	107 299	3,5	545,6	69	8 776	0,4	44,6
Westliche Obersteiermark	99 241	174	52 681	1,8	530,8	153	7 527	1,5	75,8	357	49 806	3,6	501,9	31	4 084	0,3	41,2
<b>Westösterreich</b>	<b>3 203 462</b>	<b>7 816</b>	<b>4 924 465</b>	<b>2,4</b>	<b>1 537,2</b>	<b>6 814</b>	<b>690 893</b>	<b>2,1</b>	<b>215,7</b>	<b>10 828</b>	<b>2 866 782</b>	<b>3,4</b>	<b>894,9</b>	<b>1 201</b>	<b>316 445</b>	<b>0,4</b>	<b>98,8</b>
<b>Oberösterreich</b>	<b>1 490 279</b>	<b>920</b>	<b>424 123</b>	<b>0,6</b>	<b>284,6</b>	<b>390</b>	<b>50 657</b>	<b>0,3</b>	<b>34,0</b>	<b>4 192</b>	<b>893 403</b>	<b>2,8</b>	<b>599,5</b>	<b>425</b>	<b>91 809</b>	<b>0,3</b>	<b>61,6</b>
Innviertel	289 509	154	52 342	0,5	180,8	34	2 524	0,1	8,7	818	155 878	2,8	538,4	91	18 230	0,3	63,0
Linz-Wels	595 637	156	79 840	0,3	134,0	96	20 131	0,2	33,8	1 601	378 947	2,7	636,2	161	41 062	0,3	68,9
Mühlviertel	210 133	149	73 020	0,7	347,5	24	3 032	0,1	14,4	537	106 571	2,6	507,2	62	14 683	0,3	69,9
Steyr-Kirchdorf	155 844	126	50 714	0,8	325,4	39	7 034	0,3	45,1	464	78 370	3,0	502,9	46	6 757	0,3	43,4
Traunviertel	239 156	335	168 207	1,4	703,3	197	17 936	0,8	75,0	772	173 637	3,2	726,0	65	11 078	0,3	46,3
<b>Salzburg</b>	<b>558 410</b>	<b>2 020</b>	<b>1 403 216</b>	<b>3,6</b>	<b>2 512,9</b>	<b>1 965</b>	<b>227 769</b>	<b>3,5</b>	<b>407,9</b>	<b>2 325</b>	<b>703 022</b>	<b>4,2</b>	<b>1 259,0</b>	<b>313</b>	<b>61 150</b>	<b>0,6</b>	<b>109,5</b>
Lungau	20 251	130	70 314	6,4	3 472,1	128	12 328	6,3	608,8	91	41 173	4,5	2 033,2	5	696	0,2	34,3
Pinzgau-Pongau	168 822	1 426	1 084 453	8,4	6 423,6	1 666	178 750	9,9	1 058,8	996	307 807	5,9	1 823,3	128	27 274	0,8	161,6
Salzburg u. Umgebung	369 337	464	248 449	1,3	672,7	171	36 691	0,5	99,3	1 238	354 042	3,4	958,6	180	33 180	0,5	89,8
<b>Tirol</b>	<b>757 634</b>	<b>4 047</b>	<b>2 550 979</b>	<b>5,3</b>	<b>3 367,0</b>	<b>4 008</b>	<b>359 798</b>	<b>5,3</b>	<b>474,9</b>	<b>3 226</b>	<b>934 715</b>	<b>4,3</b>	<b>1 233,7</b>	<b>315</b>	<b>79 863</b>	<b>0,4</b>	<b>105,4</b>
Außerfern	32 838	315	194 115	9,6	5 911,3	368	28 132	11,2	856,7	195	42 634	5,9	1 298,3	23	3 221	0,7	98,1
Innsbruck	312 414	591	395 212	1,9	1 265,0	465	73 466	1,5	235,2	1 127	280 811	3,6	898,8	123	30 202	0,4	96,7
Osttirol	48 738	192	81 634	3,9	1 674,9	124	11 551	2,5	237,0	217	45 484	4,5	933,2	14	1 144	0,3	23,5
Tiroler Oberland	104 860	1 399	810 503	13,3	7 729,4	1 573	116 785	15,0	1 113,7	480	161 269	4,6	1 537,9	30	23 015	0,3	219,5
Tiroler Unterland	258 784	1 550	1 069 515	6,0	4 132,8	1 478	129 865	5,7	501,8	1 207	404 517	4,7	1 563,1	125	22 282	0,5	86,1
<b>Vorarlberg</b>	<b>397 139</b>	<b>829</b>	<b>546 147</b>	<b>2,1</b>	<b>1 375,2</b>	<b>451</b>	<b>52 668</b>	<b>1,1</b>	<b>132,6</b>	<b>1 085</b>	<b>335 641</b>	<b>2,7</b>	<b>845,1</b>	<b>148</b>	<b>83 623</b>	<b>0,4</b>	<b>210,6</b>
Bludenz-Bregenz-er Wald	92 362	679	461 908	7,4	5 001,1	361	45 262	3,9	490,1	335	92 448	3,6	1 000,9	37	17 084	0,4	185,0
Rheintal-Bodensee	304 777	150	84 239	0,5	276,4	90	7 406	0,3	24,3	750	243 193	2,5	797,9	111	66 539	0,4	218,3

Q: STATISTIK AUSTRIA, Umsatzsteuerstatistik. - EW= Einwohner:innen.



Grafik 3

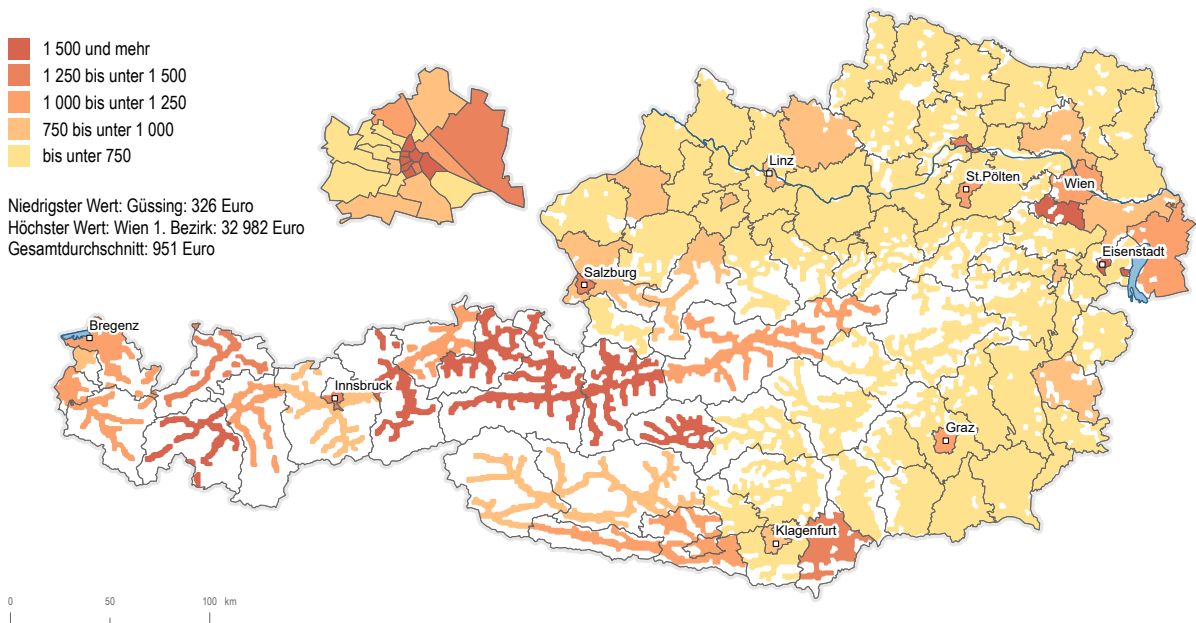
**Durchschnittlicher steuerbarer Umsatz 2020 je Einwohner:in in der Wirtschaftsabteilung „Beherbergung“ nach Politischem Bezirk – in Euro**



Q: STATISTIK AUSTRIA, Umsatzsteuerstatistik.

Grafik 4

**Durchschnittlicher steuerbarer Umsatz 2020 je Einwohner:in in der Wirtschaftsabteilung „Gastronomie“ nach Politischem Bezirk – in Euro**



Q: STATISTIK AUSTRIA, Umsatzsteuerstatistik.

Bei elf der 35 NUTS-3-Regionen lag der Durchschnittswert je EW im Wirtschaftsabschnitt „Hotels, Gasthöfe und Pensionen“ höher als bei Österreich insgesamt (835 Euro, im Vorjahr noch 1 155 Euro), bei „Restaurants, Gaststätten u.Ä.“ erreichten dies 14 Regionen (Österreich-Durchschnitt insgesamt: 834 Euro, im Vorjahr noch 1 118 Euro). Bei den „Hotels, Gasthöfen und Pensionen“ erzielte das Tiroler Oberland 7 729 Euro (Vorjahr: 10 473 Euro) Umsatz je EW (beim Höchstwert von 13,3 Fällen je 1 000 EW), dahinter kamen die Region „Pinzgau-Pongau“ auf 6 424 Euro, das Außerfern auf 5 911 Euro, und die Region „Bludenz-Bregenzer Wald“ auf 5 001 Euro. Bei den „Restaurants, Gaststätten u.Ä.“ erreichte der Lungau mit 2 033 Euro (Vorjahr: 2 544 Euro) Umsatz je EW den Höchstwert, dahinter rangierten der Pinzgau-Pongau (1 823 Euro), das Tiroler Unterland (1 563 Euro), das Tiroler Oberland (1 538 Euro) und das Außerfern (1 298 Euro). Zu den Regionen, die in beiden Rankings bei den zehn niedrigsten Durchschnittswerten waren, zählten das Weinviertel (84 Euro waren der niedrigste Wert bei „Hotels, Gasthöfe und Pensionen“, 501 Euro der zweitniedrigste Wert bei „Restaurants, Gaststätten u.Ä.“), das Wiener Umland-Nord (116 Euro; 542 Euro), das Innviertel (181 Euro; 538 Euro) und Niederösterreich-Süd (277 Euro; 529 Euro). Der niedrigste Wert bei „Restaurants, Gaststätten u.Ä.“ fand sich im Mittelburgenland mit 440 Euro.

Die Betrachtung der durchschnittlichen steuerbaren Umsätze je Einwohner:in nach Politischen Bezirken ergibt für die beiden Wirtschaftsabteilungen „Beherbergung“ bzw. „Gastronomie“ ein noch differenzierteres Bild (Grafiken 3 und 4).

Landeck löste in der Branche „Beherbergung“ mit 12 622 Euro je EW den im Vorjahr an der Spitze liegenden 1. Wiener Gemeindebezirk ab, der von 29 553 Euro auf 12 165 Euro zurückfiel. Dahinter folgten weitere Tiroler und Salzburger Bezirke, wobei der drittplatzierte Bezirk Zell am See (7 777 Euro) bereits deutlich zurücklag. Auf Rang 9 erzielte mit Bludenz der beste Vorarlberger Bezirk 4 965 Euro, die Top 15 komplettierten neben drei Kärntner Bezirken (Bundesland-Spitze: Hermagor mit 4 310 Euro auf Rang 10) Tamsweg, Liezen, das wie in den Vorjahren auch 2020 mit 3 469 Euro die Spitze der Steiermark bildete, und Kufstein. Den besten Wert im Burgenland erreichte Rust mit 1 215 Euro (Rang 25), als bestplatziertes oberösterreichischer Bezirk rangierte Gmunden mit 1 123 Euro auf Rang 29 und von den niederösterreichischen Bezirken landete Gmünd mit 1 050 Euro auf Rang 31. Am Ende der Liste waren mit jeweils weniger als 100 Euro Umsatz je EW die Wiener Bezirke 11, 14, 18 (geringster durchschnittlicher steuerbarer Umsatz je EW mit 22 Euro) und 20 bis 23 sowie Mistelbach und Gänserndorf zu finden.

Die Spitze der Bezirksrangliste in der „Gastronomie“ behielt der 1. Wiener Gemeindebezirk, wobei der relative Abstand zum zweiten Rang deutlich war: Der durchschnittliche steuerbare Umsatz war im 1. Bezirk mit 32 982 Euro je EW (dies bedeutete gegenüber dem Vorjahr einen Rückgang um 36%) beinahe neunmal so hoch wie in Rust (Stadt). Sieben weitere Bezirke, nämlich Wien 6 und 7, Landeck, Kitzbühel sowie Mödling, Zell am See und Tamsweg erreichten einen Durchschnitt von über 2 000 Euro. Die Bestwerte in den übrigen Bundesländern wurden in Völkermarkt (1 364 Euro; 20.), Feldkirch (1 214 Euro; 28.), der Landeshauptstadt Graz (1 038 Euro; 35.) und Wels (Stadt) (900 Euro; 42.) erzielt. Mit lediglich 326 Euro durchschnittlichem Umsatz lag Güssing wie auch im Vorjahr am Ende der Rangliste, geschlagen von den niederösterreichischen Bezirken Wiener Neustadt (Land), Gänserndorf, Horn und Lilienfeld sowie von Perg (OÖ), das mit 430 Euro pro Kopf der Bevölkerung bereits um über 100 Euro besser abschnitt als das Schlusslicht.

## Übersicht 27

**Steuerpflichtige und steuerbarer Umsatz 2020 in Relation zu den Bevölkerungszahlen nach NUTS-3-Region – „Arzt- und Zahnarztpraxen“**

NUTS-3-Einheiten	Bevölkerung am 01.01.2020	Arztpraxen für Allgemeinmedizin				Facharztpraxen				Zahnarztpraxen			
		Fälle	Umsatz in 1 000 Euro	Fälle je 1 000 EW	Umsatz je EW in Euro	Fälle	Umsatz in 1 000 Euro	Fälle je 1 000 EW	Umsatz je EW in Euro	Fälle	Umsatz in 1 000 Euro	Fälle je 1 000 EW	Umsatz je EW in Euro
<b>Österreich</b>	<b>8 901 064</b>	<b>5 979</b>	<b>1 820 567</b>	<b>0,7</b>	<b>204,5</b>	<b>9 062</b>	<b>3 512 364</b>	<b>1,0</b>	<b>394,6</b>	<b>3 160</b>	<b>1 556 629</b>	<b>0,4</b>	<b>174,9</b>
Ostösterreich	3 889 914	2 631	709 851	0,7	182,5	4 368	1 758 241	1,1	452,0	1 347	642 995	0,3	165,3
Burgenland	294 436	181	75 012	0,6	254,8	188	62 276	0,6	211,5	73	32 882	0,2	111,7
Mittelburgenland	37 384	24	11 283	0,6	301,8	17	5 642	0,5	150,9	6	1 924	0,2	51,5
Nordburgenland	160 064	92	31 731	0,6	198,2	115	39 072	0,7	244,1	40	20 412	0,2	127,5
Südburgenland	96 988	65	31 997	0,7	329,9	56	17 562	0,6	181,1	27	10 545	0,3	108,7
Niederösterreich	1 684 287	1 190	406 443	0,7	241,3	1 521	519 402	0,9	308,4	493	233 027	0,3	138,4
Mostviertel-Eisenwurzen	247 347	120	61 545	0,5	248,8	128	52 159	0,5	210,9	57	29 911	0,2	120,9
Niederösterreich-Süd	261 156	164	59 163	0,6	226,5	206	71 392	0,8	273,4	66	30 206	0,3	115,7
Sankt Pölten	156 363	112	40 334	0,7	258,0	150	65 513	1,0	419,0	41	18 280	0,3	116,9
Waldviertel	216 681	168	64 848	0,8	299,3	194	74 798	0,9	345,2	63	28 554	0,3	131,8
Weinviertel	125 210	78	33 724	0,6	269,3	45	17 547	0,4	140,1	20	11 240	0,2	89,8
Wiener Umland/Nordteil	332 957	261	83 311	0,8	250,2	382	115 319	1,1	346,3	122	62 540	0,4	187,8
Wiener Umland/Südteil	344 573	287	63 518	0,8	184,3	416	122 673	1,2	356,0	124	52 295	0,4	151,8
<b>Wien</b>	<b>1 911 191</b>	<b>1 260</b>	<b>228 396</b>	<b>0,7</b>	<b>119,5</b>	<b>2 659</b>	<b>1 176 562</b>	<b>1,4</b>	<b>615,6</b>	<b>781</b>	<b>377 087</b>	<b>0,4</b>	<b>197,3</b>
Südösterreich	1 807 688	1 186	387 724	0,7	214,5	1 578	597 380	0,9	330,5	605	284 746	0,3	157,5
Kärnten	561 293	414	116 774	0,7	208,0	501	205 983	0,9	367,0	194	92 150	0,3	164,2
Klagenfurt-Villach	288 814	251	57 960	0,9	200,7	379	145 863	1,3	505,0	128	61 393	0,4	212,6
Oberkärnten	123 824	67	25 194	0,5	203,5	46	20 916	0,4	168,9	21	10 474	0,2	84,6
Unterkärnten	148 655	96	33 619	0,6	226,2	76	39 204	0,5	263,7	45	20 284	0,3	136,4
Steiermark	1 246 395	772	270 951	0,6	217,4	1 077	391 397	0,9	314,0	411	192 596	0,3	154,5
Graz	447 142	353	81 819	0,8	183,0	770	255 165	1,7	570,7	259	122 797	0,6	274,6
Liezen	79 652	50	22 641	0,6	284,2	43	13 999	0,5	175,8	30	12 032	0,4	151,1

NUTS-3-Einheiten	Bevölkerung am 01.01.2020	Arztpraxen für Allgemeinmedizin				Facharztpraxen				Zahnarztpraxen			
		Fälle	Umsatz in 1 000 Euro	Fälle je 1 000 EW	Umsatz je EW in Euro	Fälle	Umsatz in 1 000 Euro	Fälle je 1 000 EW	Umsatz je EW in Euro	Fälle	Umsatz in 1 000 Euro	Fälle je 1 000 EW	Umsatz je EW in Euro
Östliche													
Obersteiermark	158 397	90	32 029	0,6	202,2	70	27 115	0,4	171,2	29	12 166	0,2	76,8
Oststeiermark	265 296	120	63 212	0,5	238,3	79	42 813	0,3	161,4	37	17 061	0,1	64,3
West- u.													
Südsteiermark	196 667	106	47 174	0,5	239,9	74	34 148	0,4	173,6	40	21 674	0,2	110,2
Westliche													
Obersteiermark	99 241	53	24 075	0,5	242,6	41	18 158	0,4	183,0	16	6 866	0,2	69,2
<b>Westösterreich</b>	<b>3 203 462</b>	<b>2 162</b>	<b>722 991</b>	<b>0,7</b>	<b>225,7</b>	<b>3 116</b>	<b>1 156 743</b>	<b>1,0</b>	<b>361,1</b>	<b>1 208</b>	<b>628 887</b>	<b>0,4</b>	<b>196,3</b>
<b>Oberösterreich</b>	<b>1 490 279</b>	<b>930</b>	<b>342 632</b>	<b>0,6</b>	<b>229,9</b>	<b>1 173</b>	<b>406 670</b>	<b>0,8</b>	<b>272,9</b>	<b>435</b>	<b>238 765</b>	<b>0,3</b>	<b>160,2</b>
Innviertel	289 509	160	82 764	0,6	285,9	122	41 676	0,4	144,0	59	32 356	0,2	111,8
Linz-Wels	595 637	376	102 718	0,6	172,5	693	256 884	1,2	431,3	212	118 744	0,4	199,4
Mühlviertel	210 133	128	71 368	0,6	339,6	72	21 583	0,3	102,7	45	24 141	0,2	114,9
Steyr-Kirchdorf	155 844	114	38 746	0,7	248,6	131	38 856	0,8	249,3	42	22 074	0,3	141,6
Traunviertel	239 156	152	47 035	0,6	196,7	155	47 671	0,6	199,3	77	41 450	0,3	173,3
<b>Salzburg</b>	<b>558 410</b>	<b>412</b>	<b>123 771</b>	<b>0,7</b>	<b>221,6</b>	<b>623</b>	<b>191 452</b>	<b>1,1</b>	<b>342,9</b>	<b>250</b>	<b>124 172</b>	<b>0,4</b>	<b>222,4</b>
Lungau	20 251	13	7 424	0,6	366,6	18	3 574	0,9	176,5	12	5 120	0,6	252,8
Pinzgau-Pongau	168 822	112	43 832	0,7	259,6	126	37 775	0,7	223,8	55	36 055	0,3	213,6
Salzburg u.													
Umgebung	369 337	287	72 516	0,8	196,3	479	150 103	1,3	406,4	183	82 997	0,5	224,7
<b>Tirol</b>	<b>757 634</b>	<b>603</b>	<b>191 584</b>	<b>0,8</b>	<b>252,9</b>	<b>968</b>	<b>403 643</b>	<b>1,3</b>	<b>532,8</b>	<b>378</b>	<b>166 066</b>	<b>0,5</b>	<b>219,2</b>
Außerfern	32 838	26	10 841	0,8	330,1	15	4 648	0,5	141,6	13	5 375	0,4	163,7
Innsbruck	312 414	321	69 844	1,0	223,6	608	238 190	1,9	762,4	196	76 992	0,6	246,4
Osttirol	48 738	33	12 072	0,7	247,7	54	14 684	1,1	301,3	24	10 783	0,5	221,2
Tiroler Oberland	104 860	64	37 574	0,6	358,3	71	61 252	0,7	584,1	39	21 380	0,4	203,9
Tiroler Unterland	258 784	159	61 253	0,6	236,7	220	84 869	0,9	328,0	106	51 535	0,4	199,1
<b>Vorarlberg</b>	<b>397 139</b>	<b>217</b>	<b>65 003</b>	<b>0,5</b>	<b>163,7</b>	<b>352</b>	<b>154 979</b>	<b>0,9</b>	<b>390,2</b>	<b>145</b>	<b>99 885</b>	<b>0,4</b>	<b>251,5</b>
Bludenz-													
Bregenzer Wald	92 362	60	27 284	0,6	295,4	45	25 563	0,5	276,8	27	15 652	0,3	169,5
Rheintal-													
Bodensee	304 777	157	37 719	0,5	123,8	307	129 416	1,0	424,6	118	84 233	0,4	276,4

Q: STATISTIK AUSTRIA, Umsatzsteuerstatistik. - EW= Einwohner bzw. Einwohnerinnen.

Die Wirtschaftsabteilung „Arzt- und Zahnarztpraxen“ (Übersicht 27) gliedert sich in die Wirtschaftsgruppen „Arztpraxen für Allgemeinmedizin“, „Facharztpraxen“ und „Zahnarztpraxen“, deren steuerbare Umsätze bezogen auf die Einwohnerzahlen bei regionaler Betrachtung bei Weitem nicht so inhomogen waren wie im Bereich „Beherbergung und Gastronomie“. Bei den Arztpraxen für Allgemeinmedizin schwankten die durchschnittlichen Pro-Kopf-Umsätze zwischen 120 Euro (Wien) und 367 Euro (Lungau), bei den Zahnarztpraxen zwischen 51 Euro (Mittelburgenland) und 276 Euro in Bludenz-Bregenz-Wald bzw. 275 Euro in Graz. Etwas größer war die Schwankungsbreite bei den Facharztpraxen; sie reichte von 103 Euro im Mühlviertel bis 762 Euro in der NUTS-3-Region Innsbruck, die hier deutlich vor Wien (616 Euro) lag. Diese Tendenz – höhere durchschnittlichen Umsätze je EW in den Ballungsräumen – war sowohl bei den Facharztpraxen als auch bei den Zahnarztpraxen zu beobachten, bei den Arztpraxen für Allgemeinmedizin war allerdings genau das Gegenteil der Fall.

Übersicht 28 zeigt allerdings, dass die Werte aus Übersicht 27 einer Ergänzung bedürfen. Bei einem Abgleich aller zur Datenmasse der Einkommensteuerstatistik des Jahres 2020 gehörenden Ärzt:innen<sup>21</sup> mit den zur Masse der Umsatzsteuerstatistik gehörenden Ärzt:innen zeigt sich, dass 12 117 davon (genauer: Ärzt:innen, die lt. Einkommensteuerdaten Umsatzerlöse auswiesen) keine Umsatzsteuererklärung für das Jahr 2020 abgegeben haben. Über sechs Zehntel dieser Personen waren dazu aufgrund niedriger Umsätze auch nicht verpflichtet (die Summe der Umsatzerlöse dieser Teilmenge betrug rund 69 Mio. Euro); der Rest, die zur Abgabe einer Umsatzsteuererklärung eigentlich Verpflichteten, wurde davon entbunden, weil sie ausschließlich steuerfreie Umsätze gemeldet hätten, die zu keiner Steuer geführt hätten und daher für die Finanzverwaltung nicht relevant waren. Insgesamt erklärten diese 12 117 Ärzt:innen (393 weniger als im Vorjahr) Umsatzerlöse (die Definition dieser Kennzahl auf der Einkommensteuererklärung weicht leicht von der des steuerbaren Umsatzes in der Umsatzsteuerstatistik ab; bei einem Vergleich bei Ärzt:innen, die sowohl Einkommen- als auch Umsatzsteuererklärung abgeben, stellt man aber fast 99% Übereinstimmung der beiden Größen fest) in der Höhe von 1 063,3 Mio. Euro, d. s. immerhin 15% des Umsatzes, der für die Arztpraxen insgesamt in der Umsatzsteuerstatistik ausgewiesen wurde.

Übersicht 28

**Personen mit Einkommensteuerbescheid für 2020, die nicht in den Umsatzsteuerdaten zu finden sind**

Bundesland	Arztpraxen für Allgemeinmedizin		Facharztpraxen		Zahnarztpraxen	
	Fälle	Umsatzerlöse in 1 000 Euro	Fälle	Umsatzerlöse in 1 000 Euro	Fälle	Umsatzerlöse in 1 000 Euro
<b>Österreich</b>	<b>5 311</b>	<b>347 674</b>	<b>5 823</b>	<b>461 825</b>	<b>983</b>	<b>253 786</b>
Burgenland	162	10 134	140	15 452	47	11 435
Kärnten	211	20 136	277	30 218	53	14 437
Niederösterreich	1 041	69 242	870	78 599	158	47 594
Oberösterreich	871	53 040	1 307	81 553	149	50 061
Salzburg	369	18 961	484	33 441	49	10 728
Steiermark	516	45 775	564	57 871	161	45 550
Tirol	442	28 661	591	37 369	55	10 624
Vorarlberg	388	20 945	205	23 094	21	5 043
Wien	1 311	80 779	1 385	104 227	290	58 312

Q: STATISTIK AUSTRIA, Umsatzsteuerstatistik.

21 D. s. natürliche Personen mit einschlägiger ÖNACE 2008. Vgl. dazu „Statistik der Einkommensteuer 2020“.

# Statistik der Umsatzsteuer

## **Tabellenteil**



# 1 Gesamtübersicht

Tabelle 1.1

## Haupthebungsmerkmal nach Umsatzstufe, Bundesland, Rechtsform und Wirtschaftstätigkeit (ÖNACE 2008)

Merkmal	Veranlagungsfälle	Steuerbarer Umsatz	Reverse-Charge-Umsatz	Steuerfreier Umsatz	Steuerpflichtiger Umsatz	Umsatzsteuer (brutto)	Erwerbsteuer	
		1 000 Euro						
<b>Stufe des steuerbaren Umsatzes in Euro</b>								
<b>Insgesamt</b>		<b>694 214</b>	<b>760 750 179</b>	<b>34 651 142</b>	<b>245 126 943</b>	<b>480 972 094</b>	<b>105 060 151</b>	<b>20 918 664</b>
0 bis unter 7 500		110 222	269 795	6 659	55 313	207 822	355 183	63 243
7 500 bis unter 22 000		110 093	1 556 016	18 741	287 331	1 249 944	260 008	13 672
22 000 bis unter 50 000		121 250	4 164 442	70 268	457 912	3 636 262	655 706	25 458
50 000 bis unter 100 000		100 174	7 173 066	187 049	456 242	6 529 775	1 155 008	53 561
100 000 bis unter 300 000		117 266	20 455 409	684 837	1 535 733	18 234 839	3 255 184	195 847
300 000 bis unter 1 Mio.		77 835	42 630 879	1 799 754	5 383 088	35 448 036	6 563 767	510 762
1 Mio. bis unter 3 Mio.		34 451	58 205 217	3 191 176	6 195 318	48 818 723	9 424 097	916 803
3 Mio. bis unter 10 Mio.		15 456	80 527 863	5 052 180	11 232 324	64 243 358	13 012 350	1 834 307
10 Mio. bis unter 30 Mio.		4 644	76 699 715	4 378 846	16 414 333	55 906 535	11 774 200	2 485 946
30 Mio. bis unter 100 Mio.		1 995	105 626 042	4 841 872	32 171 794	68 612 376	14 572 394	3 961 270
100 Mio. und mehr		828	363 441 735	14 419 760	170 937 553	178 084 422	44 032 254	10 857 794
<b>Bundesland</b>								
<b>Österreich</b>		<b>694 214</b>	<b>760 750 179</b>	<b>34 651 142</b>	<b>245 126 943</b>	<b>480 972 094</b>	<b>105 060 151</b>	<b>20 918 664</b>
Burgenland		18 061	11 257 754	698 270	1 992 469	8 567 015	1 675 179	258 059
Kärnten		40 051	29 725 458	1 856 156	7 063 880	20 805 421	4 891 285	716 953
Niederösterreich		112 068	95 815 861	4 416 261	19 155 738	72 243 862	14 455 382	2 678 788
Oberösterreich		93 486	124 039 357	5 834 677	41 152 700	77 051 980	16 016 294	4 194 259
Salzburg		54 328	61 325 461	1 429 057	12 694 830	47 201 575	9 280 959	2 132 641
Steiermark		89 449	73 420 573	4 013 887	21 876 639	47 530 047	10 066 936	2 100 156
Tirol		72 248	46 509 131	1 366 723	13 375 050	31 767 359	6 411 453	1 310 649
Vorarlberg		32 561	29 336 902	1 178 581	11 084 735	17 073 586	3 625 411	908 540
Wien		154 681	254 799 883	12 352 550	102 041 167	140 406 167	35 147 011	5 171 865
Ausland		27 281	34 519 800	1 504 981	14 689 736	18 325 083	3 490 241	1 446 754
<b>Rechtsform</b>								
<b>Insgesamt</b>		<b>694 214</b>	<b>760 750 179</b>	<b>34 651 142</b>	<b>245 126 943</b>	<b>480 972 094</b>	<b>105 060 151</b>	<b>20 918 664</b>
Natürliche Personen		369 528	52 071 940	1 498 993	7 372 559	43 200 389	7 407 735	520 348
Personengesellsch. u. -gemeinschaften		138 407	81 597 319	2 803 676	17 236 674	61 556 970	12 161 786	2 347 082
Aktiengesellschaften		875	83 773 845	6 218 438	25 336 380	52 219 026	17 385 765	2 178 327
Gesellschaften mit beschr. Haftung		141 867	407 306 903	21 926 259	106 372 814	279 007 830	60 491 109	13 927 622
Erwerbs- und Wirtschafts-genossensch.		1 793	11 440 918	100 828	1 165 473	10 174 617	1 622 640	160 969
Betriebe gew. Art v. Körpersch. öff. Rechts		6 564	79 243 794	152 017	69 866 984	9 224 793	1 184 119	104 041
Private Vereine		5 289	2 963 354	5 437	660 201	2 297 716	309 023	7 013
Sonst. jurist. Personen d. priv. Rechts		2 610	7 832 307	440 514	2 426 122	4 965 670	1 007 735	226 507
Ausländische Rechtsformen		27 281	34 519 800	1 504 981	14 689 736	18 325 083	3 490 241	1 446 754
<b>Wirtschaftsbereich (ÖNACE 2008)</b>								
<b>Insgesamt</b>		<b>694 214</b>	<b>760 750 179</b>	<b>34 651 142</b>	<b>245 126 943</b>	<b>480 972 094</b>	<b>105 060 151</b>	<b>20 918 664</b>
Land- und Forstwirtschaft; Fischerei		19 137	3 912 323	33 984	258 922	3 619 417	563 114	52 417
Bergbau; Gewinnng. v. Steinen u. Erden		437	1 530 090	222 257	241 292	1 066 541	237 456	14 426
Herstellung von Waren		30 431	165 178 456	4 584 184	94 826 309	65 767 964	18 461 814	8 094 290
Energie- und Wasser-versorgung		7 601	29 291 800	7 941 735	617 684	20 732 381	7 903 455	91 682



Merkmal	Veranlagungsfälle	Steuerbarer Umsatz	Reverse-Charge-Umsatz	Steuerfreier Umsatz	Steuerpflichtiger Umsatz	Umsatzsteuer (brutto)	Erwerbsteuer
		1 000 Euro					
Bau	46 076	55 942 857	11 312 810	3 561 600	41 068 448	10 917 630	320 634
Handel, Instandhaltung und Reparatur von Kfz	104 588	236 026 519	5 503 737	38 154 270	192 368 511	36 115 750	11 245 916
Verkehr und Lagerei	18 744	30 132 028	990 171	5 269 251	23 872 607	5 807 275	191 208
Beherbergung und Gastronomie	54 501	17 010 951	19 130	303 101	16 688 721	1 818 799	60 311
Information und Kommunikation	27 712	21 099 424	629 560	2 178 273	18 291 591	4 364 164	171 691
Finanz- und Versicherungsdienstleistungen	10 967	8 931 253	277 727	-	8 653 526	2 234 762	62 825
Grundstücks- und Wohnungswesen	171 321	32 380 007	142 132	7 556 707	24 681 168	4 152 454	48 080
Freiberufl., wissenschaftl. u. techn. Dienstleist.	96 760	29 647 022	835 194	2 361 838	26 449 989	5 998 392	195 876
Sonstige wirtschaftl. Dienstleistungen	21 360	20 015 988	1 960 248	1 425 833	16 629 907	3 487 305	170 576
Öffentl. Verwaltung, Verteidigung, Sozialvers.	2 332	75 059 210	129 525	68 932 912	5 996 773	738 916	79 217
Erziehung, Unterricht, Gesundheits- u. Sozialw.	39 456	23 165 782	11 259	14 068 447	9 086 076	1 121 908	62 598
Sonst. Dienstleistungen, Kunst u. a.	42 791	11 426 468	57 490	5 370 505	5 998 473	1 136 956	56 916

Merkmal	Abziehbare Vorsteuer insgesamt	Einfuhrumsatzsteuer	Zahllast		Gutschrift	
	1 000 Euro		Fälle	1 000 Euro	Fälle	1 000 Euro

**Stufe des steuerbaren Umsatzes in Euro**

<b>Insgesamt</b>	<b>-101 042 980</b>	<b>-4 230 040</b>	<b>448 051</b>	<b>38 479 966</b>	<b>192 065</b>	<b>-13 542 967</b>
0 bis unter 7 500	-1 150 168	-6 711	38 792	58 712	56 872	-796 969
7 500 bis unter 22 000	-369 909	-2 141	62 866	100 829	29 377	-198 422
22 000 bis unter 50 000	-659 105	-3 999	76 473	291 374	34 084	-270 013
50 000 bis unter 100 000	-927 943	-6 722	72 549	586 690	24 264	-306 980
100 000 bis unter 300 000	-2 375 680	-22 127	89 458	1 594 147	24 298	-518 364
300 000 bis unter 1 Mio.	-4 819 831	-62 668	61 324	3 017 103	12 892	-760 848
1 Mio. bis unter 3 Mio.	-6 932 800	-145 039	28 718	4 142 284	5 352	-733 048
3 Mio. bis unter 10 Mio.	-10 513 444	-332 894	12 540	5 402 937	2 824	-1 068 635
10 Mio. bis unter 30 Mio.	-10 660 730	-430 363	3 458	4 823 771	1 158	-1 233 112
30 Mio. bis unter 100 Mio.	-14 932 310	-726 605	1 346	5 547 004	643	-1 938 709
100 Mio. und mehr	-47 701 060	-2 490 771	527	12 915 115	301	-5 717 869
<b>Bundesland</b>						
<b>Österreich</b>	<b>-101 042 980</b>	<b>-4 230 040</b>	<b>448 051</b>	<b>38 479 966</b>	<b>192 065</b>	<b>-13 542 967</b>
Burgenland	-1 567 707	-36 576	11 901	587 146	4 797	-223 096
Kärnten	-4 687 957	-174 489	25 822	1 554 558	11 010	-637 363
Niederösterreich	-13 271 451	-302 393	74 723	5 111 540	27 861	-1 248 528
Oberösterreich	-16 735 758	-696 989	63 638	5 963 572	23 740	-2 500 023
Salzburg	-8 806 038	-188 983	34 199	3 442 748	15 881	-833 701
Steiermark	-10 293 954	-374 507	58 250	3 521 370	25 479	-1 648 408
Tirol	-6 588 435	-239 223	44 682	2 251 555	20 140	-1 117 308
Vorarlberg	-3 901 556	-315 278	20 758	1 322 422	9 341	-687 346
Wien	-30 928 973	-1 060 372	92 429	12 492 769	49 037	-3 088 468
Ausland	-4 261 150	-841 229	21 649	2 232 287	4 779	-1 558 726

Merkmal	Abziehbare Vorsteuer insgesamt	Einfuhrumsatzsteuer	Zahllast		Gutschrift	
	1 000 Euro		Fälle	1 000 Euro	Fälle	1 000 Euro
<b>Rechtsform</b>						
<b>Insgesamt</b>	<b>-101 042 980</b>	<b>-4 230 040</b>	<b>448 051</b>	<b>38 479 966</b>	<b>192 065</b>	<b>-13 542 967</b>
Natürliche Personen	-5 090 695	-35 791	254 990	3 386 490	68 527	-546 861
Personengesellsch. u. -gemeinschaften	-11 499 976	-330 961	70 158	4 639 076	63 048	-1 639 205
Aktiengesellschaften	-18 240 990	-1 033 234	528	3 415 923	344	-2 078 310
Gesellschaften mit beschr. Haftung	-57 924 975	-1 930 714	92 052	23 515 477	48 550	-7 026 461
Erwerbs- und Wirtschafts-genossensch.	-1 687 921	-2 875	1 236	345 585	537	-251 003
Betriebe gew. Art v. Körpersch. öff. Rechts	-1 272 123	-1 944	3 265	283 492	3 068	-265 846
Private Vereine	-241 173	-486	2 513	123 877	2 297	-48 281
Sonst. jurist. Personen d. priv. Rechts	-823 978	-52 806	1 660	537 761	915	-128 274
Ausländische Rechtsformen	-4 261 150	-841 229	21 649	2 232 287	4 779	-1 558 726
<b>Wirtschaftsbereich (ÖNACE 2008)</b>						
<b>Insgesamt</b>	<b>-101 042 980</b>	<b>-4 230 040</b>	<b>448 051</b>	<b>38 479 966</b>	<b>192 065</b>	<b>-13 542 967</b>
Land- und Forstwirtschaft; Fischerei	-533 677	-1 896	11 481	189 564	6 552	-107 272
Bergbau; Gewinn. v. Steinen u. Erden	-197 569	-3 416	322	70 803	105	-16 602
Herstellung von Waren	-27 931 799	-2 120 172	22 224	4 165 892	6 809	-5 542 900
Energie- und Wasser-versorgung	-6 616 155	-15 819	3 446	1 634 881	3 787	-256 886
Bau	-7 035 495	-17 180	33 141	4 593 229	11 618	-396 278
Handel, Instandhaltung und Reparatur von Kfz	-34 542 009	-1 862 577	79 990	15 435 301	21 079	-2 621 033
Verkehr und Lagerei	-5 498 029	-55 546	13 076	1 408 648	5 127	-906 614
Beherbergung und Gastronomie	-1 937 201	-3 363	27 584	391 555	24 823	-447 585
Information und Kommunikation	-2 843 453	-34 584	19 977	2 001 322	6 652	-305 461
Finanz- und Versicherungs-dienstleistungen	-1 890 761	-23 082	6 876	618 726	4 012	-204 133
Grundstücks- und Wohnungswesen	-4 021 235	-6 710	93 996	1 826 188	67 554	-1 651 061
Freiberufl., wissenschaftl. u. techn. Dienstleist.	-3 478 696	-60 497	75 845	3 193 330	15 894	-482 381
Sonstige wirtschaftl. Dienstleistungen	-2 139 741	-17 607	14 637	1 699 462	5 207	-174 556
Öffentl. Verwaltung, Vertei-digung, Sozialvers.	-861 275	-948	801	143 151	1 519	-185 836
Erziehung, Unterricht, Ge-sundheits- u. Sozialw.	-683 650	-1 214	18 365	583 701	3 306	-81 351
Sonst. Dienstleistungen, Kunst u. a.	-832 234	-5 428	26 290	524 215	8 021	-163 015

Q: STATISTIK AUSTRIA.

Tabelle 1.2

**Steuerfreier Umsatz nach Umsatzstufe, Bundesland, Rechtsform und  
Wirtschaftstätigkeit (ÖNACE 2008)**

Merkmal	Steuerfreier Umsatz insgesamt		Gem. § 6 Abs. 1 Z.1 in Verbindung mit § 7 Ausfuhrlieferungen		Gem. § 6 Abs. 1 Z.1 in Verbindung mit § 8 Lohnveredelungen		Gem. § 6 Abs.1 Z.2–7 und § 23 Abs. 5 Schiff-, Luftfahrt, grenzüberschr. Beförd. u. a.		
	Fälle	1 000 Euro	Fälle	1 000 Euro	Fälle	1 000 Euro	Fälle	1 000 Euro	
<b>Stufe des steuerbaren Umsatzes in Euro</b>									
<b>Insgesamt</b>	<b>159 729</b>	<b>245 126 943</b>	<b>38 004</b>	<b>40 229 564</b>	<b>195</b>	<b>104 824</b>	<b>5 781</b>	<b>5 111 958</b>	
0 bis unter 7 500	16 872	55 313	885	1 284	6	7	73	120	
7 500 bis unter 22 000	24 314	287 331	1 565	5 595	7	42	190	1 336	
22 000 bis unter 50 000	21 500	457 912	2 734	17 674	12	110	404	5 430	
50 000 bis unter 100 000	15 238	456 242	3 543	37 260	16	267	448	8 380	
100 000 bis unter 300 000	23 777	1 535 733	7 225	139 861	21	413	887	33 409	
300 000 bis unter 1 Mio.	27 213	5 383 088	8 296	409 698	33	1 642	1 095	110 905	
1 Mio. bis unter 3 Mio.	15 981	6 195 318	6 096	853 328	34	1 671	1 189	205 955	
3 Mio. bis unter 10 Mio.	9 133	11 232 324	4 245	1 897 244	32	9 582	932	428 957	
10 Mio. bis unter 30 Mio.	3 322	16 414 333	1 863	3 401 862	13	21 965	270	672 164	
30 Mio. bis unter 100 Mio.	1 652	32 171 794	1 039	6 535 970	10	13 763	177	733 012	
100 Mio. und mehr	727	170 937 553	513	26 929 788	11	55 361	116	2 912 289	
<b>Bundesland</b>									
<b>Österreich</b>	<b>159 729</b>	<b>245 126 943</b>	<b>38 004</b>	<b>40 229 564</b>	<b>195</b>	<b>104 824</b>	<b>5 781</b>	<b>5 111 958</b>	
Burgenland	4 405	1 992 469	1 108	396 081	8	41	148	7 716	
Kärnten	8 774	7 063 880	1 673	1 481 853	7	1 859	231	50 775	
Niederösterreich	27 017	19 155 738	6 198	3 506 639	22	2 144	1 063	1 872 252	
Oberösterreich	22 799	41 152 700	5 896	10 168 642	25	8 848	754	372 511	
Salzburg	12 914	12 694 830	3 053	3 103 908	19	17 447	350	282 613	
Steiermark	18 170	21 876 639	4 194	7 165 260	23	5 829	565	124 499	
Tirol	18 253	13 375 050	3 577	2 838 234	14	205	456	308 364	
Vorarlberg	8 613	11 084 735	3 636	3 515 010	45	12 219	246	282 818	
Wien	36 843	102 041 167	8 177	5 258 822	31	56 070	1 874	1 424 834	
Ausland	1 941	14 689 736	492	2 795 115	1	161	94	385 577	
<b>Rechtsform</b>									
<b>Insgesamt</b>	<b>159 729</b>	<b>245 126 943</b>	<b>38 004</b>	<b>40 229 564</b>	<b>195</b>	<b>104 824</b>	<b>5 781</b>	<b>5 111 958</b>	
Natürliche Personen	94 745	7 372 559	13 695	309 877	61	603	2 150	53 185	
Personengesellsch. u. -gemeinschaften	18 173	17 236 674	4 321	5 394 475	23	66 838	1 023	125 537	
Aktiengesellschaften	358	25 336 380	186	7 373 223	3	36	62	1 206 387	
Gesellschaften mit beschr. Haftung	41 411	106 372 814	18 797	23 936 954	102	35 251	2 315	3 194 439	
Erwerbs- und Wirtschafts- genossensch.	595	1 165 473	78	99 151	1	1 377	33	20 947	
Betriebe gew. Art v. Körpersch. öff. Rechts	905	69 866 984	75	10 880	-	-	21	6 100	
Private Vereine	1 186	660 201	216	10 154	2	10	40	6 168	
Sonst. jurist. Personen d. priv. Rechts	415	2 426 122	144	299 735	2	548	43	113 618	
Ausländische Rechtsformen	1 941	14 689 736	492	2 795 115	1	161	94	385 577	
<b>Wirtschaftsbereich (ÖNACE 2008)</b>									
<b>Insgesamt</b>	<b>159 729</b>	<b>245 126 943</b>	<b>38 004</b>	<b>40 229 564</b>	<b>195</b>	<b>104 824</b>	<b>5 781</b>	<b>5 111 958</b>	
Land- und Forstwirtschaft; Fischerei	3 492	258 922	703	36 433	1	0	21	703	
Bergbau; Gewinn. v. Steinen u. Erden	156	241 292	47	32 524	1	36	-	-	
Herstellung von Waren	12 436	94 826 309	5 860	29 272 739	64	44 445	391	194 532	
Energie- und Wasser- versorgung	924	617 684	177	59 890	2	59	11	5 617	
Bau	6 381	3 561 600	1 880	166 426	10	485	100	2 781	

Merkmal	Steuerfreier Umsatz insgesamt		Gem. § 6 Abs. 1 Z.1 in Verbindung mit § 7 Ausfuhrlieferungen		Gem. § 6 Abs. 1 Z.1 in Verbindung mit § 8 Lohnveredelungen		Gem. § 6 Abs.1 Z.2-7 und § 23 Abs. 5 Schiff-, Luftfahrt, grenzüberschr. Beförd. u. a.	
	Fälle	1 000 Euro	Fälle	1 000 Euro	Fälle	1 000 Euro	Fälle	1 000 Euro
Handel, Instandhaltung und Reparatur von Kfz	36 986	38 154 270	15 427	9 160 583	61	58 405	2 575	380 179
Verkehr und Lagerei	3 517	5 269 251	1 054	193 867	4	568	745	3 487 389
Beherbergung und Gastronomie	6 620	303 101	2 165	29 940	4	14	89	81 971
Information und Kommunikation	5 108	2 178 273	1 888	159 512	6	91	85	9 672
Finanz- und Versicherungsdienstleistungen	-	-	-	-	-	-	-	-
Grundstücks- und Wohnungswesen	22 596	7 556 707	1 692	84 615	6	46	671	44 271
Freiberufl., wissenschaftl. u. techn. Dienstleist.	15 552	2 361 838	3 715	886 836	15	400	367	23 321
Sonstige wirtschaftl. Dienstleistungen	4 245	1 425 833	989	70 990	7	99	459	849 915
Öffentl. Verwaltung, Verteidigung, Sozialvers.	149	68 932 912	12	3 368	-	-	3	3 615
Erziehung, Unterricht, Gesundheits- u. Sozialw.	28 542	14 068 447	819	31 016	3	39	112	18 566
Sonst. Dienstleistungen, Kunst u. a.	13 025	5 370 505	1 576	40 822	11	137	152	9 425

Merkmal	Gem. Art 6 Abs. 1 Z.1 innergemeinschaftliche Lieferungen (ohne Fahrzeuge)		Gem. Art. 6 Abs. 1 Z.1 und 2 innergemeinsch. Lieferungen von Fahrzeugen		Gem. § 6 Abs. 1 Z. 27 Kleinunternehmer		Sonstige steuerfreie Umsätze	
	Fälle	1 000 Euro	Fälle	1 000 Euro	Fälle	1 000 Euro	Fälle	1 000 Euro

**Stufe des steuerbaren Umsatzes in Euro**

<b>Insgesamt</b>	<b>44 664</b>	<b>94 987 638</b>	<b>310</b>	<b>88 623</b>	<b>38 117</b>	<b>514 038</b>	<b>58 561</b>	<b>104 090 297</b>
0 bis unter 7 500	974	1 755	3	7	12 258	44 686	2 877	7 455
7 500 bis unter 22 000	1 473	7 797	5	33	16 691	228 651	5 010	43 878
22 000 bis unter 50 000	2 513	23 740	7	77	8 569	234 676	8 756	176 205
50 000 bis unter 100 000	3 403	54 157	4	18	599	6 026	8 994	350 134
100 000 bis unter 300 000	7 488	241 210	19	686	-	-	11 172	1 120 154
300 000 bis unter 1 Mio.	9 903	813 181	34	2 737	-	-	12 837	4 044 925
1 Mio. bis unter 3 Mio.	8 284	2 017 393	67	3 915	-	-	5 429	3 113 056
3 Mio. bis unter 10 Mio.	6 029	5 381 223	81	14 014	-	-	2 166	3 501 305
10 Mio. bis unter 30 Mio.	2 617	9 259 161	44	7 856	-	-	687	3 051 326
30 Mio. bis unter 100 Mio.	1 342	19 134 351	31	6 560	-	-	420	5 748 139
100 Mio. und mehr	638	58 053 672	15	52 722	-	-	213	82 933 721

**Bundesland**

<b>Österreich</b>	<b>44 664</b>	<b>94 987 638</b>	<b>310</b>	<b>88 623</b>	<b>38 117</b>	<b>514 038</b>	<b>58 561</b>	<b>104 090 297</b>
Burgenland	1 446	1 097 868	4	228	990	13 211	1 460	477 323
Kärnten	2 361	3 973 787	12	326	2 346	33 038	3 350	1 522 243
Niederösterreich	7 471	10 776 211	38	6 758	6 707	89 834	9 822	2 901 900
Oberösterreich	8 461	24 904 653	69	18 146	3 970	54 871	8 111	5 625 029
Salzburg	3 869	6 966 918	34	14 777	3 091	43 820	4 548	2 265 346
Steiermark	5 089	11 059 306	39	3 836	4 106	54 885	6 963	3 463 024
Tirol	4 577	6 941 733	54	31 616	5 767	81 696	6 357	3 173 203
Vorarlberg	2 702	5 715 334	30	8 525	1 909	26 525	2 227	1 524 303
Wien	7 459	12 095 259	28	2 282	9 064	114 154	15 409	83 089 745
Ausland	1 229	11 456 567	2	2 130	167	2 005	314	48 181

Merkmal	Gem. Art 6 Abs. 1 Z.1 innergemeinschaftliche Lieferungen (ohne Fahrzeuge)		Gem. Art. 6 Abs. 1 Z.1 und 2 innergemeinsch. Lieferungen von Fahrzeugen		Gem. § 6 Abs. 1 Z. 27 Kleinunternehmer		Sonstige steuerfreie Umsätze	
	Fälle	1 000 Euro	Fälle	1 000 Euro	Fälle	1 000 Euro	Fälle	1 000 Euro
<b>Rechtsform</b>								
<b>Insgesamt</b>	<b>44 664</b>	<b>94 987 638</b>	<b>310</b>	<b>88 623</b>	<b>38 117</b>	<b>514 038</b>	<b>58 561</b>	<b>104 090 297</b>
Natürliche Personen	13 902	632 078	75	2 765	33 257	446 402	39 153	5 927 648
Personengesellsch. u. -gemeinschaften	4 557	9 453 609	39	6 748	3 830	54 824	6 958	2 134 641
Aktiengesellschaften	227	15 209 685	2	540	-	-	146	1 546 508
Gesellschaften mit beschr. Haftung	24 094	56 781 024	190	76 334	267	4 312	10 343	22 344 501
Erwerbs- und Wirtschafts- genossensch.	172	738 535	2	106	15	167	452	305 191
Betriebe gew. Art v. Körpersch. öff. Rechts	94	5 019	-	-	159	1 684	651	69 843 301
Private Vereine	187	12 928	-	-	407	4 508	436	626 434
Sonst. jurist. Personen d. priv. Rechts	202	698 194	-	-	15	136	108	1 313 892
Ausländische Rechtsformen	1 229	11 456 567	2	2 130	167	2 005	314	48 181
<b>Wirtschaftsbereich (ÖNACE 2008)</b>								
<b>Insgesamt</b>	<b>44 664</b>	<b>94 987 638</b>	<b>310</b>	<b>88 623</b>	<b>38 117</b>	<b>514 038</b>	<b>58 561</b>	<b>104 090 297</b>
Land- und Forstwirtschaft; Fischerei	1 402	131 489	4	15	751	10 230	1 042	80 051
Bergbau; Gewinn; v. Steinen u. Erden	127	201 196	-	-	6	101	25	7 434
Herstellung von Waren	8 963	64 628 550	13	7 518	1 177	16 092	1 336	662 432
Energie- und Wasser- versorgung	314	494 473	2	74	118	961	409	56 610
Bau	2 325	254 395	2	1	801	13 438	1 899	3 124 073
Handel, Instandhaltung und Reparatur von Kfz	20 949	27 084 526	262	77 057	3 382	44 272	6 847	1 349 247
Verkehr und Lagerei	1 423	734 556	8	217	413	5 409	549	847 244
Beherbergung und Gastronomie	528	14 665	2	253	2 106	31 435	1 974	144 822
Information und Kommuni- kation	2 280	370 289	3	18	968	11 604	811	1 627 086
Finanz- und Versicherungs- dienstleistungen	-	-	-	-	-	-	-	-
Grundstücks- und Wohnungswesen	376	60 455	2	438	8 370	117 500	12 068	7 249 382
Freiberufl., wissenschaftl. u. techn. Dienstleist.	3 254	590 677	1	12	4 408	54 432	5 154	806 161
Sonstige wirtschaftl. Dienstleistungen	1 056	344 700	8	550	1 402	18 034	788	141 546
Öffentl. Verwaltung, Vertei- digung, Sozialvers.	18	284	-	-	1	6	131	68 925 639
Erziehung, Unterricht, Ge- sundheits- u. Sozialw.	373	23 487	-	-	5 713	71 248	23 338	13 924 092
Sonst. Dienstleistungen, Kunst u. a.	1 276	53 897	3	2 472	8 501	119 274	2 190	5 144 479

Q: STATISTIK AUSTRIA.

Tabelle 1.3

**Steuerpflichtiger Umsatz nach Umsatzstufe, Bundesland, Rechtsform und Wirtschaftstätigkeit (ÖNACE 2008)**

Merkmal	Steuerpflichtiger Umsatz insgesamt		Versteuert mit 20 % gem. § 10 Abs. 1 (Normalsteuersatz)		Versteuert mit 10 % gem. § 10 Abs. 2 (ermäßigter Steuersatz)		Versteuert mit 13 % gem. § 10 Abs. 3		
	Fälle	1 000 Euro	Fälle	1 000 Euro	Fälle	1 000 Euro	Fälle	1 000 Euro	
<b>Stufe des steuerbaren Umsatzes in Euro</b>									
<b>Insgesamt</b>	<b>595 519</b>	<b>480 972 094</b>	<b>545 112</b>	<b>366 796 542</b>	<b>280 145</b>	<b>97 707 951</b>	<b>38 106</b>	<b>7 947 876</b>	
0 bis unter 7 500	59 602	207 822	45 513	122 025	19 952	73 041	2 043	4 015	
7 500 bis unter 22 000	90 299	1 249 944	73 541	668 758	48 228	517 847	3 139	17 832	
22 000 bis unter 50 000	108 829	3 636 262	97 914	2 156 555	57 128	1 270 399	4 161	41 003	
50 000 bis unter 100 000	95 889	6 529 775	91 409	4 396 028	44 890	1 677 036	4 528	84 239	
100 000 bis unter 300 000	112 410	18 234 839	109 973	12 935 771	50 562	3 595 022	7 924	353 117	
300 000 bis unter 1 Mio.	72 580	35 448 036	71 453	26 650 090	32 529	5 921 498	7 665	843 769	
1 Mio. bis unter 3 Mio.	33 423	48 818 723	33 044	37 775 861	15 236	8 702 137	4 550	838 222	
3 Mio. bis unter 10 Mio.	15 146	64 243 358	14 989	49 042 496	7 309	12 786 668	2 802	1 104 214	
10 Mio. bis unter 30 Mio.	4 554	55 906 535	4 514	44 179 603	2 421	10 092 852	679	878 932	
30 Mio. bis unter 100 Mio.	1 964	68 612 376	1 946	54 139 110	1 251	12 838 414	350	1 209 709	
100 Mio. und mehr	823	178 084 422	816	134 730 245	639	40 233 037	265	2 572 825	
<b>Bundesland</b>									
<b>Österreich</b>	<b>595 519</b>	<b>480 972 094</b>	<b>545 112</b>	<b>366 796 542</b>	<b>280 145</b>	<b>97 707 951</b>	<b>38 106</b>	<b>7 947 876</b>	
Burgenland	15 621	8 567 015	14 468	6 262 270	6 654	1 829 510	1 534	210 612	
Kärnten	34 330	20 805 421	32 250	16 020 742	16 109	3 545 165	2 625	558 369	
Niederösterreich	96 526	72 243 862	87 776	53 190 285	41 213	16 057 481	8 322	2 053 342	
Oberösterreich	81 679	77 051 980	76 744	59 442 336	35 963	15 101 743	5 727	1 629 600	
Salzburg	46 929	47 201 575	43 053	33 735 400	24 550	11 781 466	2 916	681 392	
Steiermark	78 650	47 530 047	72 445	36 409 482	38 794	8 908 107	4 994	1 294 765	
Tirol	61 024	31 767 359	55 700	21 578 606	34 642	8 529 784	4 473	368 185	
Vorarlberg	28 200	17 073 586	25 846	13 328 100	15 142	3 090 844	1 736	145 482	
Wien	127 768	140 406 167	117 528	111 423 654	57 600	26 386 849	5 229	691 169	
Ausland	24 792	18 325 083	19 302	15 405 667	9 478	2 477 003	550	314 959	
<b>Rechtsform</b>									
<b>Insgesamt</b>	<b>595 519</b>	<b>480 972 094</b>	<b>545 112</b>	<b>366 796 542</b>	<b>280 145</b>	<b>97 707 951</b>	<b>38 106</b>	<b>7 947 876</b>	
Natürliche Personen	307 299	43 200 389	284 544	30 149 853	129 222	9 232 468	22 146	1 154 752	
Personengesellsch. u. -gemeinschaften	127 500	61 556 970	110 244	42 355 470	91 975	16 515 781	5 888	1 156 951	
Aktiengesellschaften	765	52 219 026	759	40 860 412	405	10 904 229	114	343 469	
Gesellschaften mit beschr. Haftung	121 235	279 007 830	118 613	226 164 261	39 440	44 876 780	6 590	4 067 920	
Erwerbs- und Wirtschafts- genossensch.	1 703	10 174 617	1 473	5 329 548	970	4 191 651	331	644 216	
Betriebe gew. Art v. Körpersch. öff. Rechts	5 619	9 224 793	4 333	1 794 595	4 978	7 236 101	1 960	139 284	
Private Vereine	4 393	2 297 716	3 825	652 878	2 416	1 450 066	403	98 699	
Sonst. jurist. Personen d. priv. Rechts	2 213	4 965 670	2 019	4 083 857	1 261	823 872	124	27 627	
Ausländische Rechtsformen	24 792	18 325 083	19 302	15 405 667	9 478	2 477 003	550	314 959	
<b>Wirtschaftsbereich (ÖNACE 2008)</b>									
<b>Insgesamt</b>	<b>595 519</b>	<b>480 972 094</b>	<b>545 112</b>	<b>366 796 542</b>	<b>280 145</b>	<b>97 707 951</b>	<b>38 106</b>	<b>7 947 876</b>	
Land- und Forstwirtschaft; Fischerei	16 931	3 619 417	12 575	1 649 026	8 690	993 575	6 492	916 306	
Bergbau; Gewinn g. v. Steinen u. Erden	389	1 066 541	383	1 024 714	133	35 526	25	5 680	
Herstellung von Waren	27 395	65 767 964	26 819	53 447 500	8 424	10 581 365	2 106	1 498 193	
Energie- und Wasser- versorgung	5 778	20 732 381	4 366	17 331 876	3 076	3 318 717	456	64 671	
Bau	40 892	41 068 448	40 321	40 678 643	7 160	351 402	648	8 996	

Merkmal	Steuerpflichtiger Umsatz insgesamt		Versteuert mit 20 % gem. § 10 Abs. 1 (Normalsteuersatz)		Versteuert mit 10 % gem. § 10 Abs. 2 (ermäßigter Steuersatz)		Versteuert mit 13 % gem. § 10 Abs. 3	
	Fälle	1 000 Euro	Fälle	1 000 Euro	Fälle	1 000 Euro	Fälle	1 000 Euro
Handel, Instandhaltung und Reparatur von Kfz	94 107	192 368 511	91 636	142 916 643	31 072	44 094 606	10 262	4 403 116
Verkehr und Lagerei	17 422	23 872 607	14 176	18 182 687	9 445	5 605 357	482	45 672
Beherbergung und Gastronomie	50 754	16 688 721	46 614	3 625 198	44 887	6 997 031	3 773	62 975
Information und Kommunikation	23 737	18 291 591	23 386	16 371 136	3 178	1 500 618	681	39 549
Finanz- und Versicherungsdienstleistungen	8 570	8 653 526	8 025	8 093 152	3 406	480 460	186	60 971
Grundstücks- und Wohnungswesen	153 120	24 681 168	126 765	15 212 921	120 034	9 347 151	1 048	19 808
Freiberufl., wissenschaftl. u. techn. Dienstleist.	85 451	26 449 989	83 803	25 153 781	17 104	1 090 806	2 881	109 349
Sonstige wirtschaftl. Dienstleistungen	18 119	16 629 907	17 648	15 775 456	4 150	572 215	1 652	157 388
Öffentl. Verwaltung, Verteidigung, Sozialvers.	2 241	5 996 773	2 205	968 561	2 181	4 892 771	1 576	115 753
Erziehung, Unterricht, Gesundheits- u. Sozialw.	18 530	9 086 076	16 929	1 786 742	9 117	7 156 455	513	72 124
Sonst. Dienstleistungen, Kunst u. a.	32 083	5 998 473	29 461	4 578 506	8 088	689 896	5 325	367 325
Merkmal	Versteuert mit 5 % gemäß § 28 Abs. 52 Z 1 ab 01.07.2020		Versteuert mit 19 % gemäß § 10 Abs. 4		Hinzurechnungen gem. § 11 Abs. 12 u. 14 bzw. § 19 Abs. 2		Darunter: Steuerschuld gem. § 19 Abs. 1a (Bauleistungen)	
	Fälle	1 000 Euro	Fälle	1 000 Euro	Fälle	1 000 Euro	Fälle	1 000 Euro

**Stufe des steuerbaren Umsatzes in Euro**

<b>Insgesamt</b>	<b>67 984</b>	<b>8 396 176</b>	<b>815</b>	<b>94 279</b>	<b>190 304</b>	<b>20 456 436</b>	<b>31 339</b>	<b>3 184 855</b>
0 bis unter 7 500	2 133	4 450	83	303	14 831	322 298	571	27 067
7 500 bis unter 22 000	5 743	36 579	98	733	10 682	69 411	245	1 347
22 000 bis unter 50 000	10 899	158 962	130	1 708	17 592	83 058	646	2 621
50 000 bis unter 100 000	11 851	364 214	127	3 439	21 800	77 859	1 708	4 982
100 000 bis unter 300 000	17 709	1 336 439	173	11 561	41 361	193 362	6 131	27 932
300 000 bis unter 1 Mio.	12 108	2 008 652	115	22 582	41 432	427 054	9 917	117 862
1 Mio. bis unter 3 Mio.	4 833	1 477 671	55	24 646	23 642	811 159	7 124	306 450
3 Mio. bis unter 10 Mio.	1 686	1 287 357	19	22 553	12 365	1 712 976	3 448	615 405
10 Mio. bis unter 30 Mio.	515	750 973	6	4 176	4 031	1 776 391	976	612 293
30 Mio. bis unter 100 Mio.	290	425 087	3	56	1 799	2 282 204	411	627 710
100 Mio. und mehr	217	545 791	6	2 523	769	12 700 665	162	841 187

**Bundesland**

<b>Österreich</b>	<b>67 984</b>	<b>8 396 176</b>	<b>815</b>	<b>94 279</b>	<b>190 304</b>	<b>20 456 436</b>	<b>31 339</b>	<b>3 184 855</b>
Burgenland	2 087	261 152	-	-	5 146	199 028	1 101	52 692
Kärnten	5 395	680 608	2	4	11 161	1 225 953	2 066	312 891
Niederösterreich	9 611	930 046	12	48	29 264	1 896 950	5 509	370 841
Oberösterreich	7 739	875 921	6	52	28 641	2 361 802	5 420	691 078
Salzburg	6 928	1 002 958	4	82	17 098	1 216 964	2 487	143 883
Steiermark	8 645	909 334	9	101	22 374	1 679 679	4 332	413 798
Tirol	11 837	1 287 295	43	2 860	22 479	1 129 928	3 202	173 335
Vorarlberg	3 313	419 999	631	88 829	10 097	593 886	1 599	132 588
Wien	11 368	1 902 782	14	1 016	42 516	10 038 341	5 260	869 586
Ausland	1 061	126 080	94	1 287	1 528	113 905	363	24 164

**Rechtsform**

<b>Insgesamt</b>	<b>67 984</b>	<b>8 396 176</b>	<b>815</b>	<b>94 279</b>	<b>190 304</b>	<b>20 456 436</b>	<b>31 339</b>	<b>3 184 855</b>
Natürliche Personen	44 024	2 619 376	437	26 834	83 562	166 790	10 752	65 483
Personengesellsch. u. -gemeinschaften	10 021	1 502 511	154	15 249	21 956	1 809 680	3 888	747 505
Aktiengesellschaften	107	103 543	9	7 373	707	8 072 030	62	401 217

Merkmal	Versteuert mit 5 % gemäß § 28 Abs. 52 Z 1 ab 01.07.2020		Versteuert mit 19 % gemäß § 10 Abs. 4		Hinzurechnungen gem. § 11 Abs. 12 u. 14 bzw. § 19 Abs. 2		Darunter: Steuerschuld gem. § 19 Abs. 1a (Bauleistungen)	
	Fälle	1 000 Euro	Fälle	1 000 Euro	Fälle	1 000 Euro	Fälle	1 000 Euro
Gesellschaften mit beschr. Haftung	10 886	3 859 966	94	38 714	78 423	10 041 376	16 106	1 923 445
Erwerbs- und Wirtschafts- genossensch.	103	5 752	6	3 449	600	52 874	76	13 169
Betriebe gew. Art v. Körpersch. öff. Rechts	626	53 051	5	921	1 182	80 571	35	298
Private Vereine	1 039	95 989	5	45	1 481	15 798	11	60
Sonst. jurist. Personen d. priv. Rechts	117	29 908	11	406	865	103 412	46	9 515
Ausländische Rechtsformen	1 061	126 080	94	1 287	1 528	113 905	363	24 164
<b>Wirtschaftsbereich (ÖNACE 2008)</b>								
<b>Insgesamt</b>	<b>67 984</b>	<b>8 396 176</b>	<b>815</b>	<b>94 279</b>	<b>190 304</b>	<b>20 456 436</b>	<b>31 339</b>	<b>3 184 855</b>
Land- und Forstwirtschaft; Fischerei	1 070	37 209	26	482	2 506	10 817	106	1 220
Bergbau; Gewinn g. v. Steinen u. Erden	9	622	-	-	187	28 191	62	2 405
Herstellung von Waren	2 000	233 192	28	7 160	15 671	6 506 348	3 804	235 852
Energie- und Wasser- versorgung	76	6 770	6	10 249	1 523	4 094 507	253	26 649
Bau	502	15 497	48	13 887	24 984	2 742 176	18 956	2 493 512
Handel, Instandhaltung und Reparatur von Kfz	8 382	930 804	102	22 772	40 129	2 499 640	3 359	94 551
Verkehr und Lagerei	400	36 403	7	2 456	5 141	1 601 975	392	6 139
Beherbergung und Gastronomie	39 032	5 988 235	236	12 166	18 673	83 847	162	2 185
Information und Kommuni- kation	1 240	379 810	6	448	13 444	915 655	123	2 760
Finanz- und Versicherungs- dienstleistungen	240	13 207	18	5 708	2 970	558 412	103	7 574
Grundstücks- und Wohnungswesen	5 054	95 180	223	5 623	10 453	166 708	760	77 647
Freiberufl., wissenschaftl. u. techn. Dienstleist.	2 079	90 615	44	5 230	30 459	838 796	1 213	150 820
Sonstige wirtschaftl. Dienstleistungen	901	122 323	26	2 392	7 393	247 949	1 776	80 053
Öffentl. Verwaltung, Vertei- digung, Sozialvers.	340	18 035	2	811	434	39 739	16	91
Erziehung, Unterricht, Ge- sundheits- u. Sozialw.	1 087	68 072	15	2 517	6 137	35 640	42	922
Sonst. Dienstleistungen, Kunst u. a.	5 572	360 202	28	2 378	10 200	86 035	212	2 475

Q: STATISTIK AUSTRIA.



Tabelle 1.4

**Innergemeinschaftlicher Erwerb nach Umsatzstufe, Bundesland, Rechtsform und Wirtschaftstätigkeit (ÖNACE 2008)**

Merkmal	Innergemeinschaftlicher Erwerb insgesamt		Steuerfreier innergemeinschaftlicher Erwerb		Steuerpflichtiger Erwerb				
	Fälle	1 000 Euro	Fälle	1 000 Euro	versteuert mit 20 %		versteuert mit 10 %		
					Fälle	1 000 Euro	Fälle	1 000 Euro	
<b>Stufe des steuerbaren Umsatzes in Euro</b>									
<b>Insgesamt</b>	<b>233 905</b>	<b>112 287 336</b>	<b>8 664</b>	<b>478 993</b>	<b>224 991</b>	<b>96 993 549</b>	<b>46 282</b>	<b>13 223 969</b>	
0 bis unter 7 500	14 398	325 907	406	1 445	13 529	305 977	1 903	8 524	
7 500 bis unter 22 000	13 490	74 051	348	820	12 728	61 697	1 706	5 563	
22 000 bis unter 50 000	23 840	145 432	574	13 349	22 660	121 389	3 144	7 671	
50 000 bis unter 100 000	30 435	283 607	688	3 994	28 977	253 805	4 665	18 723	
100 000 bis unter 300 000	54 917	1 038 025	1 575	6 724	52 611	918 490	10 149	80 707	
300 000 bis unter 1 Mio.	49 858	2 709 330	2 015	18 512	48 309	2 394 714	10 687	214 432	
1 Mio. bis unter 3 Mio.	26 839	4 861 636	1 539	37 098	26 333	4 305 505	6 849	389 283	
3 Mio. bis unter 10 Mio.	13 276	9 703 615	1 005	72 975	13 073	8 658 071	4 391	764 769	
10 Mio. bis unter 30 Mio.	4 181	13 280 612	323	79 236	4 122	11 597 642	1 493	1 409 207	
30 Mio. bis unter 100 Mio.	1 867	21 355 328	143	164 446	1 852	18 393 297	834	2 567 866	
100 Mio. und mehr	804	58 509 792	48	80 392	797	49 982 962	461	7 757 225	
<b>Bundesland</b>									
<b>Österreich</b>	<b>233 905</b>	<b>112 287 336</b>	<b>8 664</b>	<b>478 993</b>	<b>224 991</b>	<b>96 993 549</b>	<b>46 282</b>	<b>13 223 969</b>	
Burgenland	7 206	1 365 063	284	5 575	6 945	1 216 520	1 262	127 286	
Kärnten	14 279	3 781 647	332	28 894	13 847	3 387 927	2 508	266 194	
Niederösterreich	40 589	14 243 758	1 777	60 811	39 269	12 523 625	6 682	1 374 492	
Oberösterreich	36 398	22 190 906	1 427	106 522	35 253	19 758 694	7 050	1 980 616	
Salzburg	19 345	11 337 784	613	28 161	18 759	9 989 977	4 033	1 055 390	
Steiermark	29 050	11 263 745	991	19 841	28 130	9 723 483	5 149	1 396 456	
Tirol	26 038	7 156 185	703	33 896	25 128	5 965 149	5 863	1 087 184	
Vorarlberg	12 472	4 787 979	422	9 161	11 551	4 256 118	3 189	432 157	
Wien	45 620	28 158 465	2 049	155 108	43 509	23 691 497	10 144	4 092 466	
Ausland	2 908	8 001 805	66	31 024	2 600	6 480 558	402	1 411 727	
<b>Rechtsform</b>									
<b>Insgesamt</b>	<b>233 905</b>	<b>112 287 336</b>	<b>8 664</b>	<b>478 993</b>	<b>224 991</b>	<b>96 993 549</b>	<b>46 282</b>	<b>13 223 969</b>	
Natürliche Personen	119 648	2 803 239	3 270	31 307	114 227	2 393 735	20 505	259 803	
Personengesellsch. u. -gemeinschaften	25 694	12 669 010	930	8 564	24 686	10 741 253	6 236	1 671 806	
Aktiengesellschaften	602	11 675 899	41	121 160	589	10 202 191	301	1 265 184	
Gesellschaften mit beschr. Haftung	79 488	74 503 171	4 184	284 147	77 620	64 832 625	16 866	8 373 203	
Erwerbs- und Wirtschafts-genossensch.	694	881 763	19	152	672	719 177	212	132 828	
Betriebe gew. Art v. Körpersch. öff. Rechts	2 457	547 494	40	1 109	2 329	493 937	1 059	44 910	
Private Vereine	1 658	38 179	87	296	1 543	32 213	551	4 015	
Sonst. jurist. Personen d. priv. Rechts	756	1 166 777	27	1 234	725	1 097 861	150	60 493	
Ausländische Rechtsformen	2 908	8 001 805	66	31 024	2 600	6 480 558	402	1 411 727	
<b>Wirtschaftsbereich (ÖNACE 2008)</b>									
<b>Insgesamt</b>	<b>233 905</b>	<b>112 287 336</b>	<b>8 664</b>	<b>478 993</b>	<b>224 991</b>	<b>96 993 549</b>	<b>46 282</b>	<b>13 223 969</b>	
Land- und Forstwirtschaft; Fischerei	6 111	318 996	174	633	5 544	182 813	1 312	59 572	
Bergbau; Gewinn- u. v. Steinen u. Erden	218	72 556	8	220	215	71 916	25	402	
Herstellung von Waren	20 767	42 050 787	869	26 743	20 437	38 820 468	3 944	2 888 995	
Energie- und Wasserversorgung	1 760	468 373	47	528	1 700	443 084	224	7 591	
Bau	23 000	1 608 000	775	4 181	22 779	1 598 412	1 179	650	

Merkmal	Innergemeinschaftlicher Erwerb insgesamt		Steuerfreier innergemeinschaftlicher Erwerb		Steuerpflichtiger Erwerb			
					versteuert mit 20 %		versteuert mit 10 %	
	Fälle	1 000 Euro	Fälle	1 000 Euro	Fälle	1 000 Euro	Fälle	1 000 Euro
Handel, Instandhaltung und Reparatur von Kfz	61 849	61 863 134	2 507	311 297	59 856	50 673 246	12 345	9 796 097
Verkehr und Lagerei	5 776	1 024 797	273	38 506	5 654	922 721	423	55 363
Beherbergung und Gastronomie	23 909	369 740	735	1 522	21 880	227 883	9 468	130 342
Information und Kommunikation	13 538	884 262	552	3 508	13 203	842 230	2 660	24 872
Finanz- und Versicherungsdienstleistungen	2 173	393 796	65	75 238	2 085	307 550	373	3 615
Grundstücks- und Wohnungswesen	9 332	243 853	297	1 021	8 926	235 557	736	2 999
Freiberufl., wissenschaftl. u. techn. Dienstleist.	31 141	1 073 294	1 051	5 508	29 587	885 683	7 028	159 115
Sonstige wirtschaftl. Dienstleistungen	8 136	865 541	325	3 280	7 923	838 585	880	7 294
Öffentl. Verwaltung, Verteidigung, Sozialvers.	1 219	417 851	13	650	1 191	374 246	473	39 745
Erziehung, Unterricht, Gesundheits- u. Sozialw.	8 734	339 312	430	4 704	8 243	292 266	2 595	38 236
Sonst. Dienstleistungen, Kunst u. a.	16 242	293 045	543	1 454	15 768	276 890	2 617	9 083

Merkmal	Steuerpflichtiger Erwerb				Erwerb gem. Art. 3 Abs. 8, 2. Satz			
	versteuert mit 13 %		versteuert mit 5 %		der im Staat des Bestimmungsorts besteuert wurde		der im Inland als besteuert gilt	
	Fälle	1 000 Euro	Fälle	1 000 Euro	Fälle	1 000 Euro	Fälle	1 000 Euro

**Stufe des steuerbaren Umsatzes in Euro**

<b>Insgesamt</b>	<b>6 402</b>	<b>1 400 357</b>	<b>5 670</b>	<b>147 702</b>	<b>715</b>	<b>33 295</b>	<b>1 743</b>	<b>2 863 879</b>
0 bis unter 7 500	321	7 624	510	1 717	86	843	104	98 689
7 500 bis unter 22 000	187	5 503	260	199	52	91	48	13 550
22 000 bis unter 50 000	359	1 570	459	478	65	267	66	91 350
50 000 bis unter 100 000	653	4 720	567	967	60	120	83	77 478
100 000 bis unter 300 000	1 540	22 880	1 132	4 632	128	1 663	155	32 368
300 000 bis unter 1 Mio.	1 605	63 596	1 068	9 467	115	745	254	172 824
1 Mio. bis unter 3 Mio.	864	105 620	781	11 012	93	611	275	181 399
3 Mio. bis unter 10 Mio.	489	187 892	551	14 232	75	1 537	314	436 520
10 Mio. bis unter 30 Mio.	160	184 071	155	2 989	31	26 797	205	637 836
30 Mio. bis unter 100 Mio.	118	179 227	108	50 491	5	218	143	500 649
100 Mio. und mehr	106	637 653	79	51 519	5	405	96	621 218

**Bundesland**

<b>Österreich</b>	<b>6 402</b>	<b>1 400 357</b>	<b>5 670</b>	<b>147 702</b>	<b>715</b>	<b>33 295</b>	<b>1 743</b>	<b>2 863 879</b>
Burgenland	226	15 523	118	156	20	35	37	6 969
Kärnten	386	97 707	316	923	41	432	130	203 678
Niederösterreich	1 205	279 627	792	5 189	142	10 987	284	284 060
Oberösterreich	1 080	340 053	867	5 015	90	2 432	280	293 593
Salzburg	460	198 640	460	65 599	46	1 121	120	179 440
Steiermark	662	120 189	695	3 775	66	378	161	152 814
Tirol	959	64 836	592	3 576	59	248	123	170 480
Vorarlberg	687	47 998	354	1 592	44	115	56	59 597
Wien	680	166 786	1 415	52 559	201	17 194	448	1 268 380
Ausland	57	68 997	61	9 319	6	352	104	244 867

**Rechtsform**

<b>Insgesamt</b>	<b>6 402</b>	<b>1 400 357</b>	<b>5 670</b>	<b>147 702</b>	<b>715</b>	<b>33 295</b>	<b>1 743</b>	<b>2 863 879</b>
Natürliche Personen	3 461	94 850	2 502	8 454	352	1 512	242	22 530
Personengesellsch. u. -gemeinschaften	1 010	229 635	668	11 246	66	325	100	107 488

Merkmal	Steuerpflichtiger Erwerb				Erwerb gem. Art. 3 Abs. 8, 2. Satz			
	versteuert mit 13 %		versteuert mit 5 %		der im Staat des Bestimmungsorts besteuert wurde		der im Inland als besteuert gilt	
	Fälle	1 000 Euro	Fälle	1 000 Euro	Fälle	1 000 Euro	Fälle	1 000 Euro
Aktiengesellschaften	22	86 666	53	205	1	0	39	118 753
Gesellschaften mit beschr. Haftung	1 586	879 772	1 794	113 884	275	31 104	1 237	2 349 847
Erwerbs- und Wirtschafts-genossensch.	93	29 522	23	23	1	0	4	12 833
Betriebe gew. Art v. Körpersch. öff. Rechts	109	3 525	430	3 273	4	0	3	64
Private Vereine	38	1 072	109	578	9	1	2	0
Sonst. jurist. Personen d. priv. Rechts	26	6 318	30	721	1	0	12	7 496
Ausländische Rechtsformen	57	68 997	61	9 319	6	352	104	244 867
<b>Wirtschaftsbereich (ÖNACE 2008)</b>								
<b>Insgesamt</b>	<b>6 402</b>	<b>1 400 357</b>	<b>5 670</b>	<b>147 702</b>	<b>715</b>	<b>33 295</b>	<b>1 743</b>	<b>2 863 879</b>
Land- und Forstwirtschaft; Fischerei	1 112	75 597	75	18	13	13	10	305
Bergbau; Gewinnng. v. Steinen u. Erden	2	19	1	0	1	368	1	279
Herstellung von Waren	288	301 429	255	2 771	57	11 237	262	437 664
Energie- und Wasser-versorgung	90	15 923	14	10	3	1	8	14 846
Bau	66	228	106	21	50	341	59	3 101
Handel, Instandhaltung und Reparatur von Kfz	2 402	947 244	1 461	122 728	178	19 578	1 165	2 338 390
Verkehr und Lagerei	65	5 960	38	532	15	8	24	3 788
Beherbergung und Gastronomie	653	1 655	391	710	55	37	19	291
Information und Kommuni-kation	43	323	516	12 974	78	321	35	36 602
Finanz- und Versicherungs-dienstleistungen	37	6 538	66	420	4	5	5	3 077
Grundstücks- und Wohnungswesen	169	2 192	92	87	27	8	13	463
Freiberufl., wissenschaftl. u. techn. Dienstleist.	653	20 645	1 257	2 148	136	1 138	84	12 152
Sonstige wirtschaftl. Dienstleistungen	417	15 542	118	359	26	10	26	7 154
Öffentl. Verwaltung, Vertei-digung, Sozialvers.	60	1 728	145	808	1	0	3	64
Erziehung, Unterricht, Ge-sundheits- u. Sozialw.	120	1 281	667	2 727	24	11	6	29
Sonst. Dienstleistungen, Kunst u. a.	225	4 054	468	1 390	47	219	23	5 673

Q: STATISTIK AUSTRIA.

Tabelle 1.5

**Vorsteuern und Berichtigungen nach Umsatzstufe, Bundesland, Rechtsform und Wirtschaftstätigkeit (ÖNACE 2008)**

Merkmal	Abziehbare Vorsteuer insgesamt		Vorsteuern (aus Inlandsumsätzen)		Einfuhrumsatzsteuer		Aus innergemeinschaftlichem Erwerb	
	Fälle	1 000 Euro	Fälle	1 000 Euro	Fälle	1 000 Euro	Fälle	1 000 Euro
<b>Stufe des steuerbaren Umsatzes in Euro</b>								
<b>Insgesamt</b>	<b>606 579</b>	<b>-101 042 980</b>	<b>601 552</b>	<b>-56 891 311</b>	<b>24 257</b>	<b>-4 230 040</b>	<b>224 925</b>	<b>-20 774 316</b>
0 bis unter 7 500	84 106	-1 150 168	82 347	-816 042	1 070	-6 711	11 960	-48 605
7 500 bis unter 22 000	85 568	-369 909	84 878	-300 281	857	-2 141	12 573	-11 373
22 000 bis unter 50 000	105 275	-659 105	104 635	-561 089	1 377	-3 999	22 812	-23 929
50 000 bis unter 100 000	93 256	-927 943	92 865	-803 679	1 852	-6 722	29 759	-52 267
100 000 bis unter 300 000	110 296	-2 375 680	109 804	-1 995 105	3 767	-22 127	53 691	-188 833
300 000 bis unter 1 Mio.	71 986	-4 819 831	71 524	-3 882 628	4 679	-62 668	48 105	-499 936
1 Mio. bis unter 3 Mio.	33 461	-6 932 800	33 182	-5 135 452	4 016	-145 039	26 223	-904 699
3 Mio. bis unter 10 Mio.	15 224	-10 513 444	15 021	-6 743 077	3 296	-332 894	13 067	-1 821 996
10 Mio. bis unter 30 Mio.	4 601	-10 660 730	4 519	-6 094 940	1 698	-430 363	4 102	-2 475 445
30 Mio. bis unter 100 Mio.	1 982	-14 932 310	1 960	-8 186 011	1 063	-726 605	1 838	-3 912 915
100 Mio. und mehr	824	-47 701 060	817	-22 373 008	582	-2 490 771	795	-10 834 318
<b>Bundesland</b>								
<b>Österreich</b>	<b>606 579</b>	<b>-101 042 980</b>	<b>601 552</b>	<b>-56 891 311</b>	<b>24 257</b>	<b>-4 230 040</b>	<b>224 925</b>	<b>-20 774 316</b>
Burgenland	15 890	-1 567 707	15 813	-1 097 926	487	-36 576	6 976	-257 025
Kärnten	35 654	-4 687 957	35 370	-2 633 541	1 199	-174 489	13 787	-714 169
Niederösterreich	97 937	-13 271 451	97 452	-8 459 853	3 789	-302 393	39 013	-2 665 494
Oberösterreich	83 998	-16 735 758	83 379	-9 578 107	3 739	-696 989	34 815	-4 180 575
Salzburg	48 306	-8 806 038	47 964	-5 322 762	1 640	-188 983	18 684	-2 121 545
Steiermark	80 675	-10 293 954	80 262	-6 193 228	2 665	-374 507	28 089	-2 087 955
Tirol	62 527	-6 588 435	62 143	-3 976 435	1 985	-239 223	25 087	-1 295 950
Vorarlberg	28 784	-3 901 556	28 599	-2 152 780	2 022	-315 278	12 004	-904 373
Wien	137 167	-30 928 973	136 398	-15 598 924	6 037	-1 060 372	43 641	-5 108 966
Ausland	15 641	-4 261 150	14 172	-1 877 754	694	-841 229	2 829	-1 438 263
<b>Rechtsform</b>								
<b>Insgesamt</b>	<b>606 579</b>	<b>-101 042 980</b>	<b>601 552</b>	<b>-56 891 311</b>	<b>24 257</b>	<b>-4 230 040</b>	<b>224 925</b>	<b>-20 774 316</b>
Natürliche Personen	306 651	-5 090 695	304 689	-4 404 579	6 619	-35 791	114 240	-508 184
Personengesellsch. u. -gemeinschaften	130 012	-11 499 976	128 907	-7 083 546	2 247	-330 961	24 984	-2 342 949
Aktiengesellschaften	833	-18 240 990	830	-7 218 260	241	-1 033 234	524	-2 175 948
Gesellschaften mit beschr. Haftung	139 033	-57 924 975	138 609	-32 548 183	14 102	-1 930 714	78 068	-13 889 477
Erwerbs- und Wirtschafts-genossensch.	1 764	-1 687 921	1 753	-1 487 548	63	-2 875	446	-160 644
Betriebe gew. Art v. Körpersch. öff. Rechts	5 557	-1 272 123	5 542	-1 545 302	68	-1 944	1 665	-29 298
Private Vereine	4 619	-241 173	4 603	-229 158	76	-486	1 484	-4 752
Sonst. jurist. Personen d. priv. Rechts	2 469	-823 978	2 447	-496 982	147	-52 806	685	-224 801
Ausländische Rechtsformen	15 641	-4 261 150	14 172	-1 877 754	694	-841 229	2 829	-1 438 263
<b>Wirtschaftsbereich (ÖNACE 2008)</b>								
<b>Insgesamt</b>	<b>606 579</b>	<b>-101 042 980</b>	<b>601 552</b>	<b>-56 891 311</b>	<b>24 257</b>	<b>-4 230 040</b>	<b>224 925</b>	<b>-20 774 316</b>
Land- und Forstwirtschaft; Fischerei	14 668	-533 677	14 484	-475 002	174	-1 896	5 346	-48 604
Bergbau; Gewinng. v. Steinen u. Erden	411	-197 569	406	-151 641	39	-3 416	217	-14 424
Herstellung von Waren	28 143	-27 931 799	27 875	-11 236 944	4 850	-2 120 172	20 311	-8 089 347
Energie- und Wasserversorgung	7 047	-6 616 155	7 010	-2 415 517	144	-15 819	1 723	-91 531
Bau	43 842	-7 035 495	43 145	-4 099 587	1 309	-17 180	22 622	-317 991
Handel, Instandhaltung und Reparatur von Kfz	91 276	-34 542 009	90 049	-18 979 391	10 915	-1 862 577	60 724	-11 222 344

Merkmal	Abziehbare Vorsteuer insgesamt		Vorsteuern (aus Inlandsumsätzen)		Einfuhrumsatzsteuer		Aus innergemeinschaftlichem Erwerb	
	Fälle	1 000 Euro	Fälle	1 000 Euro	Fälle	1 000 Euro	Fälle	1 000 Euro
Verkehr und Lagerei	17 468	-5 498 029	17 364	-3 696 427	508	-55 546	5 688	-190 734
Beherbergung und Gastronomie	51 373	-1 937 201	51 141	-1 797 815	696	-3 363	23 656	-59 321
Information und Kommunikation	25 933	-2 843 453	25 714	-1 803 686	1 204	-34 584	13 184	-171 060
Finanz- und Versicherungsdienstleistungen	10 035	-1 890 761	9 966	-1 486 737	103	-23 082	1 577	-59 541
Grundstücks- und Wohnungswesen	155 899	-4 021 235	155 141	-3 961 603	505	-6 710	8 873	-45 688
Freiberufl., wissenschaftl. u. techn. Dienstleist.	88 219	-3 478 696	87 572	-2 425 653	1 957	-60 497	30 404	-191 516
Sonstige wirtschaftl. Dienstleistungen	19 200	-2 139 741	19 069	-1 708 854	570	-17 607	7 950	-170 000
Öffentl. Verwaltung, Verteidigung, Sozialvers.	2 218	-861 275	2 214	-1 130 117	30	-948	1 007	-21 627
Erziehung, Unterricht, Gesundheits- u. Sozialw.	18 053	-683 650	17 832	-823 205	311	-1 214	6 101	-25 988
Sonst. Dienstleistungen, Kunst u. a.	32 794	-832 234	32 570	-699 132	942	-5 428	15 542	-54 600

Merkmal	Sonstige Vorsteuern		Ab gem. § 12 Abs. 3 in Verbindung mit Abs. 4 und 5		Berichtigungen gem. § 12 Abs. 10 und 11 und § 16		Sonstige Berichtigungen	
	Fälle	1 000 Euro	Fälle	1 000 Euro	Fälle	1 000 Euro	Fälle	1 000 Euro

**Stufe des steuerbaren Umsatzes in Euro**

<b>Insgesamt</b>	<b>183 884</b>	<b>-20 210 443</b>	<b>9 878</b>	<b>908 788</b>	<b>21 000</b>	<b>154 793</b>	<b>22 688</b>	<b>1 265</b>
0 bis unter 7 500	12 736	-302 955	604	9 009	2 446	15 157	1 610	-6 523
7 500 bis unter 22 000	9 789	-62 744	503	1 144	2 135	5 519	2 143	-1 352
22 000 bis unter 50 000	16 840	-77 486	1 101	3 501	2 645	3 979	3 215	-682
50 000 bis unter 100 000	21 440	-74 195	1 156	5 152	2 168	3 913	2 801	-897
100 000 bis unter 300 000	40 711	-187 230	1 663	8 059	3 442	9 722	4 207	459
300 000 bis unter 1 Mio.	40 418	-415 014	2 419	24 195	3 657	16 221	3 962	1 577
1 Mio. bis unter 3 Mio.	23 246	-796 148	1 603	30 835	2 375	17 701	2 476	1 147
3 Mio. bis unter 10 Mio.	12 190	-1 684 577	512	49 097	1 324	20 004	1 369	1 094
10 Mio. bis unter 30 Mio.	3 973	-1 751 004	175	69 398	476	21 623	509	-8 757
30 Mio. bis unter 100 Mio.	1 779	-2 199 609	97	67 560	210	25 271	250	6 940
100 Mio. und mehr	762	-12 659 480	45	640 837	122	15 681	146	8 258

**Bundesland**

<b>Österreich</b>	<b>183 884</b>	<b>-20 210 443</b>	<b>9 878</b>	<b>908 788</b>	<b>21 000</b>	<b>154 793</b>	<b>22 688</b>	<b>1 265</b>
Burgenland	5 016	-197 789	232	18 364	489	3 254	483	-1 478
Kärnten	10 861	-1 215 896	385	44 057	1 212	6 101	1 100	-3 081
Niederösterreich	28 376	-1 888 217	1 697	9 317	2 940	35 268	2 905	312
Oberösterreich	27 713	-2 334 184	1 365	30 818	3 075	23 343	3 083	-11 229
Salzburg	16 595	-1 205 310	459	22 177	2 317	10 399	2 300	1 492
Steiermark	21 739	-1 666 293	1 305	12 742	3 034	15 322	3 604	-164
Tirol	21 758	-1 117 376	813	31 348	2 247	9 223	2 862	589
Vorarlberg	9 710	-583 135	283	52 096	810	1 931	956	2 686
Wien	40 691	-9 891 251	3 245	687 205	4 204	43 525	4 903	14 413
Ausland	1 425	-110 992	94	663	672	6 426	492	-2 277

**Rechtsform**

<b>Insgesamt</b>	<b>183 884</b>	<b>-20 210 443</b>	<b>9 878</b>	<b>908 788</b>	<b>21 000</b>	<b>154 793</b>	<b>22 688</b>	<b>1 265</b>
Natürliche Personen	80 108	-162 804	4 456	7 345	7 637	13 733	6 566	2 314
Personengesellsch. u. -gemeinschaften	21 450	-1 803 478	1 986	44 040	4 898	16 944	7 885	-9 020
Aktiengesellschaften	629	-7 976 823	77	165 090	100	-1 815	102	14 510
Gesellschaften mit beschr. Haftung	76 997	-9 960 343	2 834	298 574	7 098	105 174	6 999	-4 721
Erwerbs- und Wirtschafts-genossensch.	444	-47 749	47	10 659	132	235	81	-1 105

Merkmal	Sonstige Vorsteuern		Ab gem. § 12 Abs. 3 in Verbindung mit Abs. 4 und 5		Berichtigungen gem. § 12 Abs. 10 und 11 und § 16		Sonstige Berichtigungen	
	Fälle	1 000 Euro	Fälle	1 000 Euro	Fälle	1 000 Euro	Fälle	1 000 Euro
Betriebe gew. Art v.								
Körpersch. öff. Rechts	777	-39 067	86	331 585	172	11 904	243	1 609
Private Vereine	1 327	-12 827	193	5 893	139	156	204	733
Sonst. jurist. Personen d. priv. Rechts	727	-96 359	105	44 937	152	2 034	116	-778
Ausländische Rechtsformen	1 425	-110 992	94	663	672	6 426	492	-2 277
<b>Wirtschaftsbereich (ÖNACE 2008)</b>								
<b>Insgesamt</b>	<b>183 884</b>	<b>-20 210 443</b>	<b>9 878</b>	<b>908 788</b>	<b>21 000</b>	<b>154 793</b>	<b>22 688</b>	<b>1 265</b>
Land- und Forstwirtschaft; Fischerei	2 290	-10 440	68	235	778	2 038	450	438
Bergbau; Gewinn- u. v. Steinen u. Erden	186	-28 191	1	0	25	103	25	-112
Herstellung von Waren	15 482	-6 504 246	90	1 055	1 077	17 861	1 220	-1 306
Energie- und Wasser- versorgung	1 510	-4 094 366	7	39	165	1 041	171	-988
Bau	24 664	-2 706 147	433	74 295	2 405	31 118	2 322	-5 810
Handel, Instandhaltung und Reparatur von Kfz	39 658	-2 496 841	2 082	4 134	3 203	15 024	3 488	-5 364
Verkehr und Lagerei	5 042	-1 599 847	54	49 681	384	-5 143	388	1 583
Beherbergung und Gastronomie	18 474	-82 710	159	784	1 996	5 226	2 941	2 062
Information und Kommuni- kation	13 240	-908 523	96	75 078	523	-592	537	3 464
Finanz- und Versicherungs- dienstleistungen	2 203	-446 238	587	117 805	428	7 037	238	7 768
Grundstücks- und Wohnungswesen	9 690	-155 432	3 706	104 111	6 049	44 106	7 163	-4 164
Freiberufl., wissenschaftl. u. techn. Dienstleist.	29 828	-825 993	607	6 964	1 759	18 230	1 590	-4 600
Sonstige wirtschaftl. Dienstleistungen	7 228	-246 768	108	1 914	559	1 593	673	6 770
Öffentl. Verwaltung, Vertei- digung, Sozialvers.	308	-11 448	17	298 538	92	4 327	141	456
Erziehung, Unterricht, Ge- sundheits- u. Sozialw.	4 432	-16 452	1 551	171 750	693	11 466	504	1 500
Sonst. Dienstleistungen, Kunst u. a.	9 649	-76 801	312	2 404	864	1 358	837	-431

Q: STATISTIK AUSTRIA.

## 2 Gliederung nach Stufe

Tabelle 2.1

### Ausgewählte Merkmale nach Umsatzstufe

Stufe des steuerbaren Umsatzes in Euro	Veranlagungs-fälle	Steuerbarer Umsatz	Reverse-Charge-Umsatz		Steuerfreier Umsatz		Gem. § 6 Abs. 1 Z.1 in Verbindung mit § 7 Ausfuhrlieferungen		
		1 000 Euro	Fälle	1 000 Euro	Fälle	1 000 Euro	Fälle	1 000 Euro	
<b>Insgesamt</b>		<b>694 214</b>	<b>760 750 179</b>	<b>66 537</b>	<b>34 651 142</b>	<b>159 729</b>	<b>245 126 943</b>	<b>38 004</b>	<b>40 229 564</b>
Null		<b>34 238</b>	-	-	-	-	-	-	-
bis unter 3 000		33 238	43 640	1 440	1 540	7 207	9 244	411	281
3 000 bis unter 7 500		42 746	226 155	1 315	5 119	9 665	46 069	474	1 002
7 500 bis unter 15 000		63 588	702 049	1 361	8 680	14 226	136 961	852	2 863
15 000 bis unter 22 000		46 505	853 968	1 092	10 060	10 088	150 371	713	2 732
22 000 bis unter 35 000		67 034	1 887 417	2 044	25 793	13 619	283 847	1 342	7 598
35 000 bis unter 50 000		54 216	2 277 025	2 497	44 476	7 881	174 065	1 392	10 076
50 000 bis unter 70 000		50 123	2 973 485	2 963	71 673	7 320	194 981	1 536	14 549
70 000 bis unter 100 000		50 051	4 199 581	3 784	115 377	7 918	261 262	2 007	22 711
100 000 bis unter 150 000		49 768	6 106 401	4 693	176 522	8 714	377 627	2 451	35 221
150 000 bis unter 220 000		39 948	7 264 348	4 966	251 257	8 156	490 747	2 604	48 956
220 000 bis unter 300 000		27 550	7 084 659	4 176	257 058	6 907	667 358	2 170	55 685
300 000 bis unter 400 000		22 839	7 906 213	3 917	305 938	6 955	983 084	2 072	65 564
400 000 bis unter 500 000		15 736	7 034 603	3 004	276 369	5 302	974 813	1 560	71 543
500 000 bis unter 700 000		21 025	12 442 803	4 565	519 533	7 634	1 651 369	2 240	113 411
700 000 bis unter 1 Mio.		18 235	15 247 259	4 480	697 914	7 322	1 773 822	2 424	159 180
1 Mio. bis unter 1,5 Mio.		16 115	19 663 715	4 506	1 015 992	7 006	2 048 834	2 517	244 830
1,5 Mio. bis unter 2,2 Mio.		11 238	20 362 544	3 556	1 117 862	5 333	2 142 009	2 043	299 117
2,2 Mio. bis unter 3 Mio.		7 098	18 178 958	2 394	1 057 322	3 642	2 004 475	1 536	309 380
3 Mio. bis unter 4 Mio.		5 325	18 407 248	1 915	1 072 635	2 962	2 183 770	1 285	351 380
4 Mio. bis unter 5 Mio.		3 310	14 743 389	1 203	872 418	1 898	1 995 387	828	278 313
5 Mio. bis unter 7 Mio.		3 864	22 752 643	1 528	1 482 282	2 370	3 259 344	1 137	595 869
7 Mio. bis unter 10 Mio.		2 957	24 624 583	1 275	1 624 845	1 903	3 793 824	995	671 681
10 Mio. bis unter 15 Mio.		2 275	27 588 622	1 007	1 768 852	1 548	5 152 391	827	1 003 767
15 Mio. bis unter 22 Mio.		1 494	26 835 989	726	1 366 796	1 085	5 655 223	635	1 215 866
22 Mio. bis unter 30 Mio.		875	22 275 103	429	1 243 198	689	5 606 719	401	1 182 228
30 Mio. bis unter 40 Mio.		682	23 594 581	377	905 980	538	6 607 817	348	1 387 216
40 Mio. bis unter 50 Mio.		409	18 271 613	225	934 537	330	5 122 235	189	852 395
50 Mio. bis unter 70 Mio.		485	28 840 025	281	1 375 481	408	8 941 741	250	1 795 395
70 Mio. bis unter 100 Mio.		419	34 919 823	266	1 625 873	376	11 500 002	252	2 500 964
100 Mio. bis unter 150 Mio.		303	36 715 326	200	1 589 287	256	11 736 955	180	2 768 209
150 Mio. bis unter 250 Mio.		227	43 073 962	154	1 685 663	201	15 013 060	152	3 693 024
250 Mio. bis unter 400 Mio.		136	42 749 981	85	1 338 063	124	18 388 227	83	4 364 498
400 Mio. bis unter 700 Mio.		74	38 399 949	52	2 713 010	67	16 870 806	46	5 051 306
700 Mio. bis unter 1 Mrd.		32	26 868 026	21	348 767	27	8 190 618	19	1 474 741
1 Mrd. und mehr		56	175 634 491	40	6 744 970	52	100 737 887	33	9 578 010

Stufe des steuerbaren Umsatzes in Euro	Gem. Art. 6 Abs. 1 Z. 1 u. 2 innergemeinschaftliche Lieferungen		Steuerpflichtiger Umsatz insgesamt		Versteuert mit 20 % (Normalsteuersatz)		Versteuert mit 10 % (ermäßigter Steuersatz)	
	Fälle	1 000 Euro	Fälle	1 000 Euro	Fälle	1 000 Euro	Fälle	1 000 Euro
<b>Insgesamt</b>	<b>44 747</b>	<b>95 076 261</b>	<b>595 519</b>	<b>480 972 094</b>	<b>545 112</b>	<b>366 796 542</b>	<b>280 145</b>	<b>97 707 951</b>
Null	-	-	-	-	-	-	-	-
bis unter 3 000	430	392	25 882	32 856	20 262	22 998	5 726	7 075
3 000 bis unter 7 500	547	1 370	33 720	174 966	25 251	99 027	14 226	65 965
7 500 bis unter 15 000	792	3 727	51 545	556 407	40 769	290 598	27 226	237 569
15 000 bis unter 22 000	686	4 102	38 754	693 537	32 772	378 160	21 002	280 278
22 000 bis unter 35 000	1 243	10 716	57 817	1 577 778	51 126	903 049	30 904	585 678
35 000 bis unter 50 000	1 276	13 101	51 012	2 058 484	46 788	1 253 507	26 224	684 722
50 000 bis unter 70 000	1 497	21 135	47 854	2 706 832	45 156	1 767 095	23 011	764 560
70 000 bis unter 100 000	1 909	33 040	48 035	3 822 942	46 253	2 628 933	21 879	912 477
100 000 bis unter 150 000	2 509	61 847	47 972	5 552 251	46 743	3 888 261	21 549	1 200 416
150 000 bis unter 220 000	2 654	82 325	38 403	6 522 344	37 667	4 627 661	17 290	1 277 663
220 000 bis unter 300 000	2 340	97 723	26 035	6 160 244	25 563	4 419 849	11 723	1 116 943
300 000 bis unter 400 000	2 281	120 927	21 106	6 617 191	20 758	4 820 829	9 356	1 159 554
400 000 bis unter 500 000	1 835	121 734	14 493	5 783 421	14 264	4 315 546	6 387	957 191
500 000 bis unter 700 000	2 829	234 942	19 610	10 271 901	19 289	7 708 075	8 808	1 689 945
700 000 bis unter 1 Mio.	2 974	338 315	17 371	12 775 523	17 142	9 805 641	7 978	2 114 807
1 Mio. bis unter 1,5 Mio.	3 307	541 468	15 564	16 598 889	15 371	12 950 141	7 112	2 733 482
1,5 Mio. bis unter 2,2 Mio.	2 872	691 331	10 933	17 102 673	10 825	13 360 842	4 948	2 963 766
2,2 Mio. bis unter 3 Mio.	2 125	788 509	6 926	15 117 161	6 848	11 464 878	3 176	3 004 889
3 Mio. bis unter 4 Mio.	1 773	867 089	5 214	15 150 843	5 157	11 212 936	2 558	3 387 283
4 Mio. bis unter 5 Mio.	1 192	858 947	3 241	11 875 585	3 209	8 819 568	1 569	2 591 475
5 Mio. bis unter 7 Mio.	1 665	1 575 123	3 791	18 011 017	3 749	13 802 185	1 793	3 495 354
7 Mio. bis unter 10 Mio.	1 410	2 094 078	2 900	19 205 914	2 874	15 207 806	1 389	3 312 557
10 Mio. bis unter 15 Mio.	1 200	2 821 532	2 220	20 667 379	2 199	16 254 742	1 127	3 774 130
15 Mio. bis unter 22 Mio.	859	3 194 051	1 470	19 813 970	1 461	15 797 711	799	3 344 721
22 Mio. bis unter 30 Mio.	561	3 251 434	864	15 425 186	854	12 127 149	495	2 974 000
30 Mio. bis unter 40 Mio.	442	4 159 845	674	16 080 783	664	13 029 601	397	2 735 198
40 Mio. bis unter 50 Mio.	261	2 919 376	402	12 214 842	399	9 611 670	235	2 313 310
50 Mio. bis unter 70 Mio.	336	5 127 706	477	18 522 803	474	15 006 066	318	3 065 178
70 Mio. bis unter 100 Mio.	304	6 933 984	411	21 793 948	409	16 491 773	301	4 724 728
100 Mio. bis unter 150 Mio.	222	7 257 207	302	23 389 084	298	17 687 423	215	5 120 680
150 Mio. bis unter 250 Mio.	182	9 440 988	226	26 375 239	224	18 694 830	182	6 727 477
250 Mio. bis unter 400 Mio.	107	9 724 405	134	23 023 692	134	19 760 896	103	2 856 463
400 Mio. bis unter 700 Mio.	61	8 170 855	74	18 816 133	74	16 363 819	63	2 103 159
700 Mio. bis unter 1 Mrd.	25	5 326 284	31	18 328 641	31	14 007 118	27	4 099 800
1 Mrd. und mehr	41	18 186 654	56	68 151 633	55	48 216 159	49	19 325 458



Stufe des steuerbaren Umsatzes in Euro	Inneregemeinschaftlicher Erwerb		Steuerpflichtig				Umsatzsteuer (brutto)
			versteuert mit 20%		versteuert mit 10%		
	Fälle	1 000 Euro	Fälle	1 000 Euro	Fälle	1 000 Euro	1 000 Euro
<b>Insgesamt</b>	<b>233 905</b>	<b>112 287 336</b>	<b>224 991</b>	<b>96 993 549</b>	<b>46 282</b>	<b>13 223 969</b>	<b>105 060 151</b>
Null	5 311	267 796	4 932	253 217	840	5 040	240 464
bis unter 3 000	4 421	29 485	4 177	25 461	502	2 725	58 339
3 000 bis unter 7 500	4 666	28 627	4 420	27 300	561	758	56 380
7 500 bis unter 15 000	7 048	44 473	6 625	34 482	893	4 113	120 220
15 000 bis unter 22 000	6 442	29 578	6 103	27 215	813	1 450	139 788
22 000 bis unter 35 000	11 543	59 206	10 971	53 717	1 497	3 417	275 273
35 000 bis unter 50 000	12 297	86 226	11 689	67 672	1 647	4 253	380 432
50 000 bis unter 70 000	13 829	107 956	13 177	96 435	2 005	7 715	479 646
70 000 bis unter 100 000	16 606	175 651	15 800	157 370	2 660	11 008	675 361
100 000 bis unter 150 000	20 264	266 920	19 371	235 847	3 481	20 466	1 001 438
150 000 bis unter 220 000	19 551	378 258	18 672	335 489	3 716	28 844	1 151 844
220 000 bis unter 300 000	15 102	392 847	14 568	347 154	2 952	31 397	1 101 902
300 000 bis unter 400 000	13 202	450 290	12 736	397 091	2 685	36 523	1 191 134
400 000 bis unter 500 000	9 928	419 864	9 627	373 282	2 060	30 546	1 056 319
500 000 bis unter 700 000	13 855	789 437	13 409	688 894	3 030	69 174	1 902 483
700 000 bis unter 1 Mio.	12 873	1 049 739	12 537	935 446	2 912	78 189	2 413 830
1 Mio. bis unter 1,5 Mio.	12 096	1 467 204	11 832	1 293 351	2 867	115 140	3 149 330
1,5 Mio. bis unter 2,2 Mio.	8 910	1 682 183	8 759	1 500 640	2 299	122 807	3 322 308
2,2 Mio. bis unter 3 Mio.	5 833	1 712 249	5 742	1 511 515	1 683	151 337	2 952 460
3 Mio. bis unter 4 Mio.	4 504	1 813 610	4 416	1 574 233	1 496	175 023	2 984 414
4 Mio. bis unter 5 Mio.	2 804	1 563 751	2 765	1 414 079	930	94 452	2 328 782
5 Mio. bis unter 7 Mio.	3 366	2 820 959	3 321	2 534 566	1 119	216 999	3 641 666
7 Mio. bis unter 10 Mio.	2 602	3 505 295	2 571	3 135 193	846	278 295	4 057 488
10 Mio. bis unter 15 Mio.	2 037	4 500 768	2 005	4 010 595	663	418 545	4 318 961
15 Mio. bis unter 22 Mio.	1 345	4 559 059	1 328	4 017 400	503	430 060	4 140 872
22 Mio. bis unter 30 Mio.	799	4 220 786	789	3 569 647	327	560 602	3 314 367
30 Mio. bis unter 40 Mio.	642	4 556 337	634	4 080 935	262	434 900	3 407 391
40 Mio. bis unter 50 Mio.	370	3 511 158	368	3 130 884	156	357 791	2 629 402
50 Mio. bis unter 70 Mio.	459	6 015 649	458	5 396 212	216	501 284	3 961 716
70 Mio. bis unter 100 Mio.	396	7 272 184	392	5 785 266	200	1 273 891	4 573 885
100 Mio. bis unter 150 Mio.	294	7 768 161	293	6 558 182	163	1 076 613	4 972 060
150 Mio. bis unter 250 Mio.	221	9 888 199	218	7 610 531	122	2 091 496	5 998 254
250 Mio. bis unter 400 Mio.	131	8 293 484	131	7 592 979	65	547 320	5 411 830
400 Mio. bis unter 700 Mio.	73	8 613 972	72	7 893 310	48	619 338	4 833 595
700 Mio. bis unter 1 Mrd.	31	5 093 145	31	4 708 684	23	323 841	4 245 230
1 Mrd. und mehr	54	18 852 831	52	15 619 275	40	3 098 616	18 571 284

Stufe des steuerbaren Umsatzes in Euro	Erwerbsteuer	Abziehbare Vorsteuer insgesamt	Einfuhrumsatzsteuer		Aus innergemeinschaftlichem Erwerb		Zahllast, Gutschrift (-) Saldo	
	1 000 Euro	1 000 Euro	Fälle	1 000 Euro	Fälle	1 000 Euro	Fälle	1 000 Euro
<b>Insgesamt</b>	<b>20 918 664</b>	<b>-101 042 980</b>	<b>24 257</b>	<b>-4 230 040</b>	<b>224 925</b>	<b>-20 774 316</b>	<b>640 116</b>	<b>24 936 999</b>
Null	52 201	-825 752	409	-5 385	3 609	-38 827	33 685	-538 790
bis unter 3 000	5 466	-182 919	329	-568	4 019	-4 966	27 115	-119 599
3 000 bis unter 7 500	5 576	-141 498	332	-757	4 332	-4 813	34 864	-79 868
7 500 bis unter 15 000	8 015	-198 649	483	-732	6 529	-6 202	52 651	-71 438
15 000 bis unter 22 000	5 657	-171 261	374	-1 409	6 044	-5 171	39 592	-26 155
22 000 bis unter 35 000	11 292	-307 243	669	-2 024	10 945	-10 425	58 935	-20 728
35 000 bis unter 50 000	14 166	-351 862	708	-1 975	11 867	-13 504	51 622	42 090
50 000 bis unter 70 000	20 413	-392 543	868	-3 490	13 505	-19 827	48 324	107 011
70 000 bis unter 100 000	33 148	-535 400	984	-3 231	16 254	-32 440	48 489	172 700
100 000 bis unter 150 000	50 357	-740 874	1 231	-5 573	19 822	-48 957	48 428	311 184
150 000 bis unter 220 000	71 450	-838 307	1 381	-8 247	19 131	-69 028	38 867	385 235
220 000 bis unter 300 000	74 041	-796 499	1 155	-8 307	14 738	-70 849	26 461	379 364
300 000 bis unter 400 000	84 776	-867 941	1 083	-10 661	12 790	-83 249	21 540	408 365
400 000 bis unter 500 000	79 411	-781 013	857	-9 281	9 557	-78 024	14 830	355 744
500 000 bis unter 700 000	147 830	-1 431 486	1 348	-18 855	13 346	-143 756	20 078	618 963
700 000 bis unter 1 Mio.	198 746	-1 739 391	1 391	-23 871	12 412	-194 908	17 768	873 183
1 Mio. bis unter 1,5 Mio.	276 516	-2 286 927	1 547	-39 753	11 780	-271 088	15 899	1 139 175
1,5 Mio. bis unter 2,2 Mio.	317 840	-2 453 051	1 367	-47 001	8 704	-313 001	11 131	1 187 756
2,2 Mio. bis unter 3 Mio.	322 447	-2 192 823	1 102	-58 285	5 739	-320 610	7 040	1 082 306
3 Mio. bis unter 4 Mio.	338 334	-2 307 563	871	-48 913	4 424	-336 240	5 294	1 017 574
4 Mio. bis unter 5 Mio.	298 050	-1 851 631	652	-65 086	2 758	-296 927	3 283	773 913
5 Mio. bis unter 7 Mio.	534 765	-2 965 927	937	-94 606	3 308	-529 281	3 847	1 210 587
7 Mio. bis unter 10 Mio.	663 158	-3 388 322	836	-124 289	2 577	-659 548	2 940	1 332 229
10 Mio. bis unter 15 Mio.	852 095	-3 868 239	758	-139 021	1 993	-846 833	2 255	1 299 775
15 Mio. bis unter 22 Mio.	859 863	-3 683 813	550	-139 953	1 326	-856 881	1 489	1 315 424
22 Mio. bis unter 30 Mio.	773 988	-3 108 678	390	-151 389	783	-771 731	872	975 459
30 Mio. bis unter 40 Mio.	864 348	-3 480 663	360	-173 610	632	-862 710	680	791 200
40 Mio. bis unter 50 Mio.	663 227	-2 578 423	193	-115 983	362	-662 369	407	715 802
50 Mio. bis unter 70 Mio.	1 138 505	-4 023 988	267	-222 792	454	-1 130 297	485	1 073 456
70 Mio. bis unter 100 Mio.	1 295 190	-4 849 235	243	-214 221	390	-1 257 540	417	1 027 837
100 Mio. bis unter 150 Mio.	1 434 539	-5 294 317	200	-306 774	290	-1 433 254	303	1 111 771
150 Mio. bis unter 250 Mio.	1 751 604	-6 712 533	154	-294 173	221	-1 749 127	227	1 041 833
250 Mio. bis unter 400 Mio.	1 587 758	-6 207 193	107	-497 763	130	-1 585 800	136	802 257
400 Mio. bis unter 700 Mio.	1 653 591	-5 960 397	55	-132 825	73	-1 651 173	74	517 056
700 Mio. bis unter 1 Mrd.	981 948	-4 153 430	26	-61 004	30	-975 743	32	1 072 966
1 Mrd. und mehr	3 448 354	-19 373 190	40	-1 198 232	51	-3 439 221	56	2 651 363

Q: STATISTIK AUSTRIA.

### 3 Regionalgliederung

Tabelle 3.1

#### Ausgewählte Merkmale nach NUTS-Einheit

NUTS-Einheit	Veranlagungsfälle	Steuerbarer Umsatz	Reverse-Charge-Umsatz		Steuerfreier Umsatz		Gem. § 6 Abs. 1 Z.1 in Verbindung mit § 7 Ausfuhrlieferungen	
		1 000 Euro	Fälle	1 000 Euro	Fälle	1 000 Euro	Fälle	1 000 Euro
<b>Österreich</b>	<b>694 214</b>	<b>760 750 180</b>	<b>66 537</b>	<b>34 651 145</b>	<b>159 729</b>	<b>245 126 945</b>	<b>38 004</b>	<b>40 229 562</b>
<b>Ostösterreich</b>	<b>284 810</b>	<b>361 873 497</b>	<b>23 504</b>	<b>17 467 082</b>	<b>68 265</b>	<b>123 189 374</b>	<b>15 483</b>	<b>9 161 542</b>
<b>Burgenland</b>	<b>18 061</b>	<b>11 257 753</b>	<b>2 427</b>	<b>698 270</b>	<b>4 405</b>	<b>1 992 469</b>	<b>1 108</b>	<b>396 081</b>
Mittelburgenland	2 084	1 402 646	337	94 222	471	243 833	132	42 785
Nordburgenland	10 433	6 768 887	1 250	430 009	2 539	1 090 099	675	173 023
Südburgenland	5 544	3 086 220	840	174 039	1 395	658 537	301	180 273
<b>Niederösterreich</b>	<b>112 068</b>	<b>95 815 861</b>	<b>11 865</b>	<b>4 416 262</b>	<b>27 017</b>	<b>19 155 738</b>	<b>6 198</b>	<b>3 506 639</b>
Mostviertel-Eisenwurzen	13 508	12 059 051	1 905	670 242	2 900	3 647 907	763	763 417
Niederösterreich-Süd	15 387	10 247 149	1 780	557 664	3 648	2 949 899	811	687 539
Sankt Pölten	9 974	8 658 361	1 165	500 086	2 414	1 823 792	476	419 796
Waldviertel	13 791	8 881 233	1 631	335 330	3 388	1 644 316	785	395 697
Weinviertel	6 495	2 783 883	665	80 013	1 526	317 265	307	27 437
Wiener Umland-Nord	24 727	13 921 194	2 235	625 005	6 120	2 171 205	1 325	364 246
Wiener Umland-Süd	28 186	39 264 990	2 484	1 647 922	7 021	6 601 354	1 731	848 507
<b>Wien</b>	<b>154 681</b>	<b>254 799 883</b>	<b>9 212</b>	<b>12 352 550</b>	<b>36 843</b>	<b>102 041 167</b>	<b>8 177</b>	<b>5 258 822</b>
<b>Südösterreich</b>	<b>129 500</b>	<b>103 146 031</b>	<b>14 068</b>	<b>5 870 044</b>	<b>26 944</b>	<b>28 940 519</b>	<b>5 867</b>	<b>8 647 113</b>
<b>Kärnten</b>	<b>40 051</b>	<b>29 725 458</b>	<b>4 502</b>	<b>1 856 156</b>	<b>8 774</b>	<b>7 063 880</b>	<b>1 673</b>	<b>1 481 853</b>
Klagenfurt-Villach	21 842	15 155 197	1 977	772 611	5 027	3 679 050	908	913 033
Oberkärnten	9 027	7 004 436	1 279	694 333	1 710	928 089	328	152 401
Unterkärnten	9 182	7 565 825	1 246	389 212	2 037	2 456 741	437	416 419
<b>Steiermark</b>	<b>89 449</b>	<b>73 420 573</b>	<b>9 566</b>	<b>4 013 888</b>	<b>18 170</b>	<b>21 876 639</b>	<b>4 194</b>	<b>7 165 260</b>
Graz	37 895	35 982 956	2 607	2 139 738	8 124	11 648 545	1 649	4 826 146
Liezen	6 588	4 120 034	665	110 693	1 090	1 106 322	283	124 785
Östliche Oberstmk.	8 721	5 859 564	914	251 932	1 803	2 005 464	397	656 547
Oststeiermark	16 834	13 743 862	2 632	803 320	3 221	2 866 773	860	716 672
West- u. Südstmk.	13 238	9 428 302	1 803	457 579	2 755	2 872 821	657	533 635
Westliche Oberstmk.	6 173	4 285 855	945	250 626	1 177	1 376 714	348	307 475
<b>Westösterreich</b>	<b>252 623</b>	<b>261 210 852</b>	<b>27 402</b>	<b>9 809 038</b>	<b>62 579</b>	<b>78 307 316</b>	<b>16 162</b>	<b>19 625 792</b>
<b>Oberösterreich</b>	<b>93 486</b>	<b>124 039 357</b>	<b>12 190</b>	<b>5 834 677</b>	<b>22 799</b>	<b>41 152 702</b>	<b>5 896</b>	<b>10 168 641</b>
Innviertel	17 182	18 019 105	2 926	952 578	4 415	6 648 462	1 086	1 459 643
Linz-Wels	38 477	69 886 922	4 079	3 541 084	9 659	20 269 605	2 608	4 722 247
Mühlviertel	11 413	9 093 199	1 849	466 758	2 572	2 347 626	545	543 855
Steyr-Kirchdorf	9 335	12 232 066	1 296	341 263	2 300	6 763 367	663	1 774 992
Traunviertel	17 079	14 808 065	2 040	532 994	3 853	5 123 642	994	1 667 904
<b>Salzburg</b>	<b>54 328</b>	<b>61 325 461</b>	<b>4 999</b>	<b>1 429 057</b>	<b>12 914</b>	<b>12 694 830</b>	<b>3 053</b>	<b>3 103 908</b>
Lungau	1 720	781 230	239	36 016	377	116 955	104	8 600
Pinzgau-Pongau	17 884	9 447 821	1 812	390 756	3 866	1 877 410	825	361 473
Salzburg u. Umgebung	34 724	51 096 410	2 948	1 002 285	8 671	10 700 465	2 124	2 733 835
<b>Tirol</b>	<b>72 248</b>	<b>46 509 132</b>	<b>6 525</b>	<b>1 366 723</b>	<b>18 253</b>	<b>13 375 050</b>	<b>3 577</b>	<b>2 838 233</b>
Außerfern	3 020	1 932 841	264	21 571	788	910 755	130	202 641
Innsbruck	29 505	19 017 493	2 278	677 778	8 161	4 464 952	1 361	926 693
Osttirol	3 569	2 222 451	475	65 183	1 045	756 296	203	121 867
Tiroler Oberland	10 335	5 136 920	1 047	157 260	2 170	677 459	520	87 962
Tiroler Unterland	25 819	18 199 427	2 461	444 931	6 089	6 565 588	1 363	1 499 070
<b>Vorarlberg</b>	<b>32 561</b>	<b>29 336 902</b>	<b>3 688</b>	<b>1 178 581</b>	<b>8 613</b>	<b>11 084 734</b>	<b>3 636</b>	<b>3 515 010</b>
Bludenz-Breg. Wald	8 825	7 179 595	1 111	283 877	2 111	2 497 089	758	922 526
Rheintal-Bodensee	23 736	22 157 307	2 577	894 704	6 502	8 587 645	2 878	2 592 484
Ausland	27 281	34 519 800	1 563	1 504 981	1 941	14 689 736	492	2 795 115

NUTS-Einheit	Gem. Art. 6 Abs. 1 Z. 1 u. 2 innergemeinschaftliche Lieferungen		Steuerpflichtiger Umsatz insgesamt		Versteuert mit 20 % (Normalsteuersatz)		Versteuert mit 10 % (ermäßigter Steuersatz)	
	Fälle	1 000 Euro	Fälle	1 000 Euro	Fälle	1 000 Euro	Fälle	1 000 Euro
<b>Österreich</b>	<b>44 747</b>	<b>95 076 263</b>	<b>595 519</b>	<b>480 972 096</b>	<b>545 112</b>	<b>366 796 545</b>	<b>280 145</b>	<b>97 707 950</b>
<b>Ostösterreich</b>	<b>16 406</b>	<b>23 978 607</b>	<b>239 915</b>	<b>221 217 044</b>	<b>219 772</b>	<b>170 876 209</b>	<b>105 467</b>	<b>44 273 840</b>
<b>Burgenland</b>	<b>1 448</b>	<b>1 098 097</b>	<b>15 621</b>	<b>8 567 015</b>	<b>14 468</b>	<b>6 262 269</b>	<b>6 654</b>	<b>1 829 510</b>
Mittelburgenland	185	182 319	1 828	1 064 591	1 728	760 881	729	251 760
Nordburgenland	868	531 490	9 007	5 248 780	8 279	3 913 857	3 706	1 045 073
Südburgenland	395	384 288	4 786	2 253 644	4 461	1 587 531	2 219	532 677
<b>Niederösterreich</b>	<b>7 485</b>	<b>10 782 969</b>	<b>96 526</b>	<b>72 243 862</b>	<b>87 776</b>	<b>53 190 286</b>	<b>41 213</b>	<b>16 057 481</b>
Mostviertel-Eisenwurzen	971	2 708 248	12 025	7 740 902	11 051	6 165 259	5 325	1 074 457
Niederösterreich-Süd	880	1 949 940	13 283	6 739 586	12 260	5 167 281	5 536	1 334 088
Sankt Pölten	583	1 108 851	8 511	6 334 483	7 845	5 171 591	3 566	957 350
Waldviertel	1 035	964 795	11 979	6 901 587	10 577	4 994 582	5 679	1 488 381
Weinviertel	463	216 129	5 669	2 386 606	4 938	1 562 213	2 610	665 828
Wiener Umland-Nord	1 524	1 165 512	21 008	11 124 984	19 084	8 105 927	8 654	2 314 196
Wiener Umland-Süd	2 029	2 669 494	24 051	31 015 714	22 021	22 023 433	9 843	8 223 181
<b>Wien</b>	<b>7 473</b>	<b>12 097 541</b>	<b>127 768</b>	<b>140 406 167</b>	<b>117 528</b>	<b>111 423 654</b>	<b>57 600</b>	<b>26 386 849</b>
<b>Südösterreich</b>	<b>7 467</b>	<b>15 037 256</b>	<b>112 980</b>	<b>68 335 470</b>	<b>104 695</b>	<b>52 430 226</b>	<b>54 903</b>	<b>12 453 271</b>
<b>Kärnten</b>	<b>2 365</b>	<b>3 974 113</b>	<b>34 330</b>	<b>20 805 422</b>	<b>32 250</b>	<b>16 020 743</b>	<b>16 109</b>	<b>3 545 164</b>
Klagenfurt-Villach	1 283	1 601 334	18 369	10 703 535	17 300	8 074 805	8 369	2 101 901
Oberkärnten	451	503 368	7 946	5 382 015	7 370	4 308 823	4 115	784 920
Unterkärnten	631	1 869 411	8 015	4 719 872	7 580	3 637 115	3 625	658 343
<b>Steiermark</b>	<b>5 102</b>	<b>11 063 143</b>	<b>78 650</b>	<b>47 530 048</b>	<b>72 445</b>	<b>36 409 483</b>	<b>38 794</b>	<b>8 908 107</b>
Graz	1 800	4 244 402	32 392	22 194 673	29 873	18 343 090	16 279	3 342 259
Liezen	285	849 756	5 909	2 903 020	5 419	1 880 777	3 580	825 554
Östliche Oberstmk.	480	1 007 775	7 783	3 602 169	7 124	2 854 610	3 996	592 141
Oststeiermark	1 210	1 932 610	15 266	10 073 770	14 172	6 942 109	6 855	2 518 951
West- u. Südstmk.	963	2 041 925	11 793	6 097 901	10 745	4 374 584	5 443	1 144 202
Westliche Oberstmk.	364	986 675	5 507	2 658 515	5 112	2 014 313	2 641	485 000
<b>Westösterreich</b>	<b>19 645</b>	<b>44 601 703</b>	<b>217 832</b>	<b>173 094 499</b>	<b>201 343</b>	<b>128 084 443</b>	<b>110 297</b>	<b>38 503 836</b>
<b>Oberösterreich</b>	<b>8 476</b>	<b>24 922 799</b>	<b>81 679</b>	<b>77 051 980</b>	<b>76 744</b>	<b>59 442 336</b>	<b>35 963</b>	<b>15 101 743</b>
Innviertel	2 328	4 582 036	15 151	10 418 066	14 221	8 191 062	6 847	1 754 810
Linz-Wels	3 048	11 242 616	33 316	46 076 233	31 354	34 737 126	14 132	10 106 979
Mühlviertel	925	1 511 852	9 995	6 278 816	9 410	5 042 019	4 270	1 024 032
Steyr-Kirchdorf	773	4 674 286	8 179	5 127 436	7 703	4 176 923	3 660	741 487
Traunviertel	1 402	2 912 009	15 038	9 151 429	14 056	7 295 206	7 054	1 474 435
<b>Salzburg</b>	<b>3 873</b>	<b>6 981 695</b>	<b>46 929</b>	<b>47 201 574</b>	<b>43 053</b>	<b>33 735 401</b>	<b>24 550</b>	<b>11 781 465</b>
Lungau	113	81 704	1 497	628 259	1 344	435 939	844	152 270
Pinzgau-Pongau	790	1 014 118	15 650	7 179 655	14 101	4 566 069	9 193	2 074 572
Salzburg u. Umgebung	2 970	5 885 873	29 782	39 393 660	27 608	28 733 393	14 513	9 554 623
<b>Tirol</b>	<b>4 588</b>	<b>6 973 349</b>	<b>61 024</b>	<b>31 767 359</b>	<b>55 700</b>	<b>21 578 606</b>	<b>34 642</b>	<b>8 529 784</b>
Außersfern	237	626 274	2 535	1 000 515	2 284	629 794	1 685	267 888
Innsbruck	1 647	1 553 400	24 080	13 874 763	22 085	9 708 451	12 876	3 740 250
Osttirol	280	515 315	3 087	1 400 972	2 833	1 053 221	1 651	237 191
Tiroler Oberland	479	330 509	9 068	4 302 201	8 116	2 485 892	5 650	1 476 949
Tiroler Unterland	1 945	3 947 851	22 254	11 188 908	20 382	7 701 248	12 780	2 807 506
<b>Vorarlberg</b>	<b>2 708</b>	<b>5 723 860</b>	<b>28 200</b>	<b>17 073 586</b>	<b>25 846</b>	<b>13 328 100</b>	<b>15 142</b>	<b>3 090 844</b>
Bludenz-Breg. Wald	624	1 427 212	7 688	4 398 628	6 454	2 881 588	4 689	1 210 534
Rheintal-Bodensee	2 084	4 296 648	20 512	12 674 958	19 392	10 446 512	10 453	1 880 310
Ausland	1 229	11 458 697	24 792	18 325 083	19 302	15 405 667	9 478	2 477 003

NUTS-Einheit	Innergemeinschaftlicher Erwerb		Steuerpflichtig				Umsatzsteuer (brutto)
			versteuert mit 20%		versteuert mit 10%		
	Fälle	1 000 Euro	Fälle	1 000 Euro	Fälle	1 000 Euro	1 000 Euro
<b>Österreich</b>	<b>233 905</b>	<b>112 287 338</b>	<b>224 991</b>	<b>96 993 548</b>	<b>46 282</b>	<b>13 223 967</b>	<b>105 060 150</b>
<b>Ostösterreich</b>	<b>93 415</b>	<b>43 767 286</b>	<b>89 723</b>	<b>37 431 641</b>	<b>18 088</b>	<b>5 594 243</b>	<b>51 277 573</b>
<b>Burgenland</b>	<b>7 206</b>	<b>1 365 063</b>	<b>6 945</b>	<b>1 216 520</b>	<b>1 262</b>	<b>127 286</b>	<b>1 675 179</b>
Mittelburgenland	876	181 856	853	171 674	129	9 736	233 515
Nordburgenland	4 245	852 077	4 094	761 701	775	73 295	1 014 507
Südburgenland	2 085	331 130	1 998	283 145	358	44 255	427 157
<b>Niederösterreich</b>	<b>40 589</b>	<b>14 243 758</b>	<b>39 269</b>	<b>12 523 624</b>	<b>6 682</b>	<b>1 374 491</b>	<b>14 455 383</b>
Mostviertel-Eisenwurzen	5 301	2 151 420	5 123	2 076 763	804	50 623	1 597 171
Niederösterreich-Süd	5 661	1 537 521	5 483	1 450 710	893	68 425	1 369 601
Sankt Pölten	3 483	1 271 485	3 351	1 199 084	613	59 193	1 283 300
Waldviertel	5 139	931 097	4 981	830 205	960	78 135	1 313 295
Weinviertel	2 492	241 910	2 410	185 992	396	51 384	418 402
Wiener Umland-Nord	8 724	2 027 806	8 433	1 695 875	1 415	236 929	2 096 612
Wiener Umland-Süd	9 789	6 082 519	9 488	5 084 995	1 601	829 802	6 377 002
<b>Wien</b>	<b>45 620</b>	<b>28 158 465</b>	<b>43 509</b>	<b>23 691 497</b>	<b>10 144</b>	<b>4 092 466</b>	<b>35 147 011</b>
<b>Südösterreich</b>	<b>43 329</b>	<b>15 045 392</b>	<b>41 977</b>	<b>13 111 412</b>	<b>7 657</b>	<b>1 662 651</b>	<b>14 958 220</b>
<b>Kärnten</b>	<b>14 279</b>	<b>3 781 647</b>	<b>13 847</b>	<b>3 387 928</b>	<b>2 508</b>	<b>266 194</b>	<b>4 891 284</b>
Klagenfurt-Villach	7 519	2 139 550	7 284	1 840 855	1 396	234 359	2 699 929
Oberkärnten	3 243	473 678	3 145	448 616	579	21 945	1 215 552
Unterkärnten	3 517	1 168 419	3 418	1 098 457	533	9 890	975 803
<b>Steiermark</b>	<b>29 050</b>	<b>11 263 745</b>	<b>28 130</b>	<b>9 723 484</b>	<b>5 149</b>	<b>1 396 457</b>	<b>10 066 936</b>
Graz	10 627	6 294 158	10 240	5 460 549	2 199	796 531	5 093 776
Liezen	2 299	477 357	2 247	434 059	381	41 094	519 546
Östliche Oberstmk.	2 808	648 559	2 709	638 891	424	7 370	790 211
Oststeiermark	6 377	1 901 834	6 174	1 383 706	1 113	459 450	1 943 755
West-u. Südstmk.	4 800	1 375 346	4 692	1 256 974	719	87 896	1 197 750
Westliche Oberstmk.	2 139	566 491	2 068	549 305	313	4 116	521 898
<b>Westösterreich</b>	<b>94 253</b>	<b>45 472 855</b>	<b>90 691</b>	<b>39 969 937</b>	<b>20 135</b>	<b>4 555 346</b>	<b>35 334 116</b>
<b>Oberösterreich</b>	<b>36 398</b>	<b>22 190 907</b>	<b>35 253</b>	<b>19 758 693</b>	<b>7 050</b>	<b>1 980 617</b>	<b>16 016 293</b>
Innviertel	7 651	3 640 590	7 456	3 274 502	1 410	270 316	2 131 636
Linz-Wels	14 092	11 390 843	13 561	9 727 854	3 032	1 405 892	9 571 749
Mühlviertel	4 751	1 092 972	4 621	983 947	819	99 986	1 313 384
Steyr-Kirchdorf	3 493	3 820 201	3 383	3 773 967	628	27 539	1 100 449
Traunviertel	6 411	2 246 301	6 232	1 998 423	1 161	176 884	1 899 075
<b>Salzburg</b>	<b>19 345</b>	<b>11 337 784</b>	<b>18 759</b>	<b>9 989 977</b>	<b>4 033</b>	<b>1 055 389</b>	<b>9 280 959</b>
Lungau	624	57 264	607	52 659	120	3 938	113 319
Pinzgau-Pongau	6 467	923 563	6 298	891 971	1 205	26 792	1 277 133
Salzburg u. Umgebung	12 254	10 356 957	11 854	9 045 347	2 708	1 024 659	7 890 507
<b>Tirol</b>	<b>26 038</b>	<b>7 156 185</b>	<b>25 128</b>	<b>5 965 149</b>	<b>5 863</b>	<b>1 087 183</b>	<b>6 411 453</b>
Außerfern	1 511	305 369	1 434	296 639	419	6 069	224 472
Innsbruck	9 251	2 468 098	8 899	1 964 446	2 117	476 028	2 739 209
Osttirol	1 374	422 177	1 322	377 369	280	38 881	269 248
Tiroler Oberland	3 969	447 144	3 859	315 057	785	109 722	714 260
Tiroler Unterland	9 933	3 513 397	9 614	3 011 638	2 262	456 483	2 464 264
<b>Vorarlberg</b>	<b>12 472</b>	<b>4 787 979</b>	<b>11 551</b>	<b>4 256 118</b>	<b>3 189</b>	<b>432 157</b>	<b>3 625 411</b>
Bludenz-Breg. Wald	3 792	1 234 430	3 162	1 085 892	1 048	101 694	837 202
Rheintal-Bodensee	8 680	3 553 549	8 389	3 170 226	2 141	330 463	2 788 209
Ausland	2 908	8 001 805	2 600	6 480 558	402	1 411 727	3 490 241

NUTS-Einheit	Erwerb- steuer	Abziehbare Vorsteuer insgesamt	Einfuhrumsatzsteuer		Aus innergemeinschaft- lichem Erwerb		Zahllast, Gutschrift (-) Saldo	
	1 000 Euro	1 000 Euro	Fälle	1 000 Euro	Fälle	1 000 Euro	Fälle	1 000 Euro
<b>Österreich</b>	<b>20 918 666</b>	<b>-101 042 978</b>	<b>24 257</b>	<b>-4 230 039</b>	<b>224 925</b>	<b>-20 774 317</b>	<b>640 116</b>	<b>24 936 997</b>
<b>Ostösterreich</b>	<b>8 108 712</b>	<b>-45 768 131</b>	<b>10 313</b>	<b>-1 399 339</b>	<b>89 630</b>	<b>-8 031 485</b>	<b>260 748</b>	<b>13 631 364</b>
<b>Burgenland</b>	<b>258 059</b>	<b>-1 567 708</b>	<b>487</b>	<b>-36 575</b>	<b>6 976</b>	<b>-257 025</b>	<b>16 698</b>	<b>364 050</b>
Mittelburgenland	35 361	-220 057	51	-8 578	848	-35 310	1 946	48 864
Nordburgenland	161 281	-927 939	289	-18 767	4 098	-160 408	9 680	246 393
Südburgenland	61 417	-419 712	147	-9 230	2 030	-61 307	5 072	68 793
<b>Niederösterreich</b>	<b>2 678 788</b>	<b>-13 271 450</b>	<b>3 789</b>	<b>-302 392</b>	<b>39 013</b>	<b>-2 665 494</b>	<b>102 584</b>	<b>3 863 013</b>
Mostviertel-Eisenwurzen	423 247	-1 709 934	449	-39 752	5 125	-422 749	12 722	309 888
Niederösterreich-Süd	298 936	-1 391 924	519	-36 842	5 461	-298 028	14 013	276 995
Sankt Pölten	247 320	-1 126 828	305	-25 195	3 345	-240 641	9 009	404 697
Waldviertel	176 584	-1 197 313	358	-18 492	4 914	-175 495	12 659	292 287
Weinviertel	42 871	-364 618	143	-2 752	2 359	-42 548	5 989	96 778
Wiener Umland-Nord	373 978	-1 847 059	791	-40 316	8 346	-371 930	22 460	624 311
Wiener Umland-Süd	1 115 852	-5 633 774	1 224	-139 043	9 463	-1 114 103	25 732	1 858 057
<b>Wien</b>	<b>5 171 865</b>	<b>-30 928 973</b>	<b>6 037</b>	<b>-1 060 372</b>	<b>43 641</b>	<b>-5 108 966</b>	<b>141 466</b>	<b>9 404 301</b>
<b>Südösterreich</b>	<b>2 817 109</b>	<b>-14 981 911</b>	<b>3 864</b>	<b>-548 996</b>	<b>41 876</b>	<b>-2 802 124</b>	<b>120 561</b>	<b>2 790 154</b>
<b>Kärnten</b>	<b>716 953</b>	<b>-4 687 957</b>	<b>1 199</b>	<b>-174 489</b>	<b>13 787</b>	<b>-714 169</b>	<b>36 832</b>	<b>917 194</b>
Klagenfurt-Villach	399 595	-2 680 075	705	-97 888	7 245	-397 487	19 870	419 437
Oberkärnten	92 248	-954 420	188	-13 523	3 141	-91 925	8 454	352 105
Unterkärnten	225 110	-1 053 462	306	-63 078	3 401	-224 757	8 508	145 652
<b>Steiermark</b>	<b>2 100 156</b>	<b>-10 293 954</b>	<b>2 665</b>	<b>-374 507</b>	<b>28 089</b>	<b>-2 087 955</b>	<b>83 729</b>	<b>1 872 960</b>
Graz	1 175 008	-5 204 234	1 234	-206 107	10 213	-1 165 251	34 931	1 063 426
Liezen	91 117	-569 552	121	-7 820	2 242	-90 925	6 250	40 864
Östliche Oberstmk.	128 759	-810 134	253	-45 420	2 698	-127 563	8 090	108 768
Oststeiermark	329 500	-1 865 556	473	-41 503	6 179	-328 873	16 116	409 130
West- u. Südstmk.	264 001	-1 268 621	401	-55 306	4 669	-263 677	12 468	192 657
Westliche Oberstmk.	111 771	-575 857	183	-18 351	2 088	-111 666	5 874	58 115
<b>Westösterreich</b>	<b>8 546 091</b>	<b>-36 031 786</b>	<b>9 386</b>	<b>-1 440 475</b>	<b>90 590</b>	<b>-8 502 445</b>	<b>232 379</b>	<b>7 841 918</b>
<b>Oberösterreich</b>	<b>4 194 259</b>	<b>-16 735 758</b>	<b>3 739</b>	<b>-696 990</b>	<b>34 815</b>	<b>-4 180 577</b>	<b>87 378</b>	<b>3 463 549</b>
Innviertel	693 779	-2 440 983	642	-104 999	7 272	-691 965	16 228	384 325
Linz-Wels	2 114 618	-9 330 768	1 723	-412 358	13 464	-2 104 770	35 801	2 344 694
Mühlviertel	207 605	-1 213 540	343	-37 853	4 547	-206 832	10 715	307 697
Steyr-Kirchdorf	759 799	-1 758 881	361	-66 342	3 344	-759 348	8 686	101 867
Traunviertel	418 458	-1 991 586	670	-75 438	6 188	-417 662	15 948	324 966
<b>Salzburg</b>	<b>2 132 642</b>	<b>-8 806 037</b>	<b>1 640</b>	<b>-188 984</b>	<b>18 684</b>	<b>-2 121 545</b>	<b>50 080</b>	<b>2 609 047</b>
Lungau	10 998	-95 864	31	-670	604	-10 957	1 602	28 472
Pinzgau-Pongau	181 580	-1 183 096	317	-22 294	6 306	-180 846	16 560	276 742
Salzburg u. Umgebung	1 940 064	-7 527 077	1 292	-166 020	11 774	-1 929 742	31 918	2 303 833
<b>Tirol</b>	<b>1 310 650</b>	<b>-6 588 435</b>	<b>1 985</b>	<b>-239 223</b>	<b>25 087</b>	<b>-1 295 950</b>	<b>64 822</b>	<b>1 134 246</b>
Außerfern	60 337	-318 482	60	-6 989	1 468	-59 936	2 687	-33 459
Innsbruck	443 437	-2 507 426	867	-74 589	8 844	-433 094	25 670	674 230
Osttirol	80 060	-290 876	104	-7 540	1 321	-79 600	3 284	58 368
Tiroler Oberland	76 692	-636 406	222	-3 428	3 859	-75 792	9 489	155 538
Tiroler Unterland	650 124	-2 835 245	732	-146 677	9 595	-647 528	23 692	279 569
<b>Vorarlberg</b>	<b>908 540</b>	<b>-3 901 556</b>	<b>2 022</b>	<b>-315 278</b>	<b>12 004</b>	<b>-904 373</b>	<b>30 099</b>	<b>635 076</b>
Bludenz-Breg. Wald	235 758	-940 117	383	-92 121	3 674	-235 085	8 189	131 930
Rheintal-Bodensee	672 782	-2 961 439	1 639	-223 157	8 330	-669 288	21 910	503 146
Ausland	1 446 754	-4 261 150	694	-841 229	2 829	-1 438 263	26 428	673 561

Q: STATISTIK AUSTRIA.

Tabelle 3.2

**Ausgewählte Merkmale nach Politischem Bezirk**

Politischer Bezirk	Veranlagungsfälle	Steuerbarer Umsatz	Reverse-Charge-Umsatz		Steuerfreier Umsatz		Gem. § 6 Abs. 1 Z.1 in Verbindung mit § 7 Ausfuhrlieferungen	
		1 000 Euro	Fälle	1 000 Euro	Fälle	1 000 Euro	Fälle	1 000 Euro
<b>Österreich</b>	<b>694 214</b>	<b>760 750 179</b>	<b>66 537</b>	<b>34 651 142</b>	<b>159 729</b>	<b>245 126 943</b>	<b>38 004</b>	<b>40 229 564</b>
<b>Burgenland</b>	<b>18 061</b>	<b>11 257 754</b>	<b>2 427</b>	<b>698 270</b>	<b>4 405</b>	<b>1 992 467</b>	<b>1 108</b>	<b>396 080</b>
Eisenstadt (Stadt)	1 404	1 685 923	120	135 121	339	362 416	61	18 353
Rust (Stadt)	182	41 309	5	78	53	4 123	23	551
Eisenstadt-Umgebung	2 557	1 056 416	349	81 547	585	279 603	157	75 117
Güssing	1 406	621 746	218	40 193	342	131 548	75	5 792
Jennersdorf	920	552 131	159	20 059	236	172 910	64	94 660
Mattersburg	2 302	1 838 517	377	107 678	556	233 569	136	29 629
Neusiedl am See	3 988	2 146 723	399	105 585	1 006	210 387	298	49 373
Oberpullendorf	2 084	1 402 646	337	94 222	471	243 833	132	42 785
Oberwart	3 218	1 912 343	463	113 787	817	354 078	162	79 820
<b>Kärnten</b>	<b>40 051</b>	<b>29 725 460</b>	<b>4 502</b>	<b>1 856 155</b>	<b>8 774</b>	<b>7 063 879</b>	<b>1 673</b>	<b>1 481 853</b>
Klagenfurt (Stadt)	8 658	7 499 846	601	422 277	2 124	1 477 848	384	117 400
Villach (Stadt)	4 461	3 398 807	372	87 248	939	1 000 169	185	279 035
Feldkirchen	2 056	1 068 870	310	60 427	454	145 336	93	22 966
Hermagor	1 507	560 212	217	17 604	311	60 429	51	5 511
Klagenfurt Land	4 553	1 955 542	503	98 119	1 108	641 529	169	427 528
St. Veit an der Glan	3 339	2 657 385	453	127 859	687	1 031 110	133	256 314
Spittal an der Drau	5 464	5 375 355	752	616 301	945	722 323	184	123 924
Villach Land	4 170	2 301 002	501	164 967	856	559 504	170	89 071
Völkermarkt	2 611	1 900 674	318	61 962	592	751 048	93	98 745
Wolfsberg	3 232	3 007 767	475	199 391	758	674 583	211	61 359
<b>Niederösterreich</b>	<b>112 068</b>	<b>95 815 861</b>	<b>11 865</b>	<b>4 416 263</b>	<b>27 017</b>	<b>19 155 737</b>	<b>6 198</b>	<b>3 506 639</b>
Krems/Donau (Stadt)	2 114	1 337 340	134	33 159	560	257 609	132	16 188
St. Pölten (Stadt)	3 702	4 780 929	369	266 336	885	830 107	164	193 641
Waidhofen/Ybbs (Stadt)	708	505 823	60	23 934	145	157 952	47	33 175
Wr. Neustadt (Stadt)	3 068	1 922 103	262	102 336	781	403 388	165	128 753
Amstetten	6 139	6 526 330	897	394 444	1 288	2 370 558	372	566 359
Baden	10 762	6 120 691	1 039	368 550	2 603	1 418 545	677	276 250
Bruck an der Leitha	6 176	7 259 605	703	388 527	1 564	2 605 699	393	189 850
Gänserndorf	5 534	2 439 996	630	155 073	1 278	361 785	255	41 742
Gmünd	1 913	1 833 232	261	101 059	463	384 027	112	75 482
Hollabrunn	2 890	1 399 466	277	31 953	659	203 623	144	15 640
Horn	1 924	1 198 481	257	35 852	449	237 299	104	76 400
Korneuburg	7 108	6 399 618	675	232 154	1 784	953 550	410	207 069
Krems (Land)	3 921	1 329 745	348	42 628	1 023	183 368	275	22 696
Lilienfeld	1 449	1 243 162	173	117 320	335	499 605	72	52 818
Melk	4 360	2 912 894	601	179 070	1 003	332 357	235	58 951
Mistelbach	4 226	2 087 224	493	118 954	1 031	260 817	207	56 997
Mödling	12 711	26 931 577	926	921 152	3 189	3 068 028	746	517 245
Neunkirchen	4 820	2 993 858	537	134 558	1 107	952 301	235	267 257
St. Pölten (Land)	9 176	4 788 284	961	269 669	2 246	1 115 570	461	238 144
Scheibbs	2 301	2 114 003	347	72 795	464	787 040	109	104 932
Tulln	8 560	3 467 923	660	130 966	2 177	586 810	467	58 247
Waidhofen/Thaya	1 523	992 892	256	68 972	342	228 031	78	34 764
Wr. Neustadt (Land)	4 587	3 041 142	624	173 142	1 090	603 687	254	103 874
Zwettl	2 396	2 189 543	375	53 660	551	353 981	84	170 165
<b>Oberösterreich</b>	<b>93 486</b>	<b>124 039 358</b>	<b>12 190</b>	<b>5 834 677</b>	<b>22 799</b>	<b>41 152 701</b>	<b>5 896</b>	<b>10 168 643</b>
Stadt Linz	<b>13 487</b>	<b>30 850 746</b>	<b>989</b>	<b>2 218 109</b>	<b>3 245</b>	<b>11 003 647</b>	<b>754</b>	<b>2 148 944</b>
Stadt Steyr	1 957	6 013 727	185	102 082	531	4 287 670	136	974 586
Stadt Wels	3 955	12 920 371	431	355 308	1 007	3 274 403	337	917 282
Braunau	5 686	6 559 283	918	381 575	1 525	3 201 560	354	610 642

Politischer Bezirk	Veranlagungs-fälle	Steuerbarer Umsatz	Reverse-Charge-Umsatz		Steuerfreier Umsatz		Gem. § 6 Abs. 1 Z.1 in Verbindung mit § 7 Ausfuhrlieferungen	
		1 000 Euro	Fälle	1 000 Euro	Fälle	1 000 Euro	Fälle	1 000 Euro
Eferding	2 013	2 054 958	322	69 558	423	182 311	110	40 020
Freistadt	3 508	1 989 910	567	79 718	723	222 204	137	25 129
Gmunden	7 857	6 398 005	868	300 459	1 806	1 810 714	442	396 781
Grieskirchen	4 029	4 029 597	714	112 029	929	1 210 044	275	157 195
Kirchdorf	3 683	4 049 520	564	100 070	847	1 930 957	254	623 891
Linz-Land	9 368	13 046 216	1 132	485 490	2 473	4 049 461	714	1 098 071
Perg	<b>3 886</b>	<b>4 184 840</b>	<b>547</b>	<b>279 551</b>	<b>823</b>	<b>1 310 688</b>	<b>172</b>	<b>414 910</b>
Ried	3 981	4 474 367	687	148 920	976	1 519 617	261	471 645
Rohrbach	3 046	2 265 045	582	82 229	774	626 086	177	93 691
Schärding	3 486	2 955 858	607	310 054	985	717 240	196	220 161
Steyr-Land	3 695	2 168 820	547	139 111	922	544 740	273	176 516
Urfahr-Umgebung	5 542	2 734 017	605	111 725	1 453	629 664	309	121 655
Vöcklabruck	9 222	8 410 060	1 172	232 535	2 047	3 312 928	552	1 271 123
Wels-Land	5 085	8 934 018	753	326 154	1 310	1 318 767	443	406 401
<b>Salzburg</b>	<b>54 328</b>	<b>61 325 462</b>	<b>4 999</b>	<b>1 429 057</b>	<b>12 914</b>	<b>12 694 830</b>	<b>3 053</b>	<b>3 103 908</b>
Salzburg (Stadt)	16 325	31 120 813	873	427 925	3 960	4 597 910	953	457 803
Hallein	4 525	3 070 131	562	100 877	1 130	635 706	273	159 635
Salzburg-Umgebung	<b>13 874</b>	<b>16 905 467</b>	<b>1 513</b>	<b>473 483</b>	<b>3 581</b>	<b>5 466 849</b>	<b>898</b>	<b>2 116 397</b>
St. Johann/Pongau	7 890	4 473 141	833	222 446	1 768	961 572	495	220 809
Tamsweg	1 720	781 230	239	36 016	377	116 955	104	8 600
Zell am See	9 994	4 974 680	979	168 310	2 098	915 838	330	140 664
<b>Steiermark</b>	<b>89 449</b>	<b>73 420 571</b>	<b>9 566</b>	<b>4 013 888</b>	<b>18 170</b>	<b>21 876 639</b>	<b>4 194</b>	<b>7 165 261</b>
Graz (Stadt)	26 562	27 838 303	1 383	1 644 188	5 678	9 091 561	1 049	4 119 126
Bruck-Mürzzuschlag	5 483	3 631 172	592	146 333	1 095	1 444 953	266	513 533
Deutschlandsberg	4 133	4 186 454	579	170 321	847	2 000 326	217	373 508
Graz-Umgebung	11 208	8 097 395	1 199	493 751	2 431	2 554 749	597	706 580
Hartberg-Fürstenfeld	5 823	4 105 459	1 023	262 344	1 146	566 800	288	159 712
Leibnitz	6 158	4 060 694	820	213 060	1 403	633 842	299	140 021
Leoben	3 238	2 228 392	322	105 599	708	560 511	131	143 014
Liezen	6 588	4 120 034	665	110 693	1 090	1 106 322	283	124 785
Murau	2 001	899 043	321	57 238	350	191 568	98	58 922
Murtal	4 172	3 386 812	624	193 388	827	1 185 146	250	248 553
Südoststeiermark	5 316	3 649 888	824	295 382	1 006	437 012	283	91 366
Voitsberg	3 097	1 752 266	431	76 354	528	395 558	148	118 321
Weiz	5 670	5 464 659	783	245 237	1 061	1 708 291	285	367 820
<b>Tirol</b>	<b>72 248</b>	<b>46 509 132</b>	<b>6 525</b>	<b>1 366 722</b>	<b>18 253</b>	<b>13 375 050</b>	<b>3 577</b>	<b>2 838 235</b>
Innsbruck-Stadt	13 489	10 251 491	737	386 394	3 725	2 259 481	668	253 104
Imst	5 409	2 842 791	672	111 617	1 187	381 298	233	66 406
Innsbruck-Land	16 016	8 766 002	1 541	291 384	4 436	2 205 471	693	673 589
Kitzbühel	8 513	4 353 384	745	84 116	1 898	1 309 068	372	175 335
Kufstein	9 633	8 574 739	962	230 331	2 451	3 663 092	565	911 221
Landeck	4 926	2 294 129	375	45 643	983	296 161	287	21 557
Lienz	3 569	2 222 451	475	65 183	1 045	756 296	203	121 867
Reutte	3 020	1 932 841	264	21 571	788	910 755	130	202 641
Schwaz	7 673	5 271 304	754	130 483	1 740	1 593 428	426	412 515
<b>Vorarlberg</b>	<b>32 561</b>	<b>29 336 902</b>	<b>3 688</b>	<b>1 178 581</b>	<b>8 613</b>	<b>11 084 735</b>	<b>3 636</b>	<b>3 515 010</b>
Bludenz	5 494	5 594 687	669	226 885	1 193	2 255 581	440	871 902
Bregenz	11 795	11 107 473	1 315	390 115	3 127	4 396 786	1 164	1 360 494
Dornbirn	7 274	5 771 636	719	218 820	2 031	1 939 247	962	552 643
Feldkirch	7 998	6 863 106	985	342 761	2 262	2 493 121	1 070	729 971



Politischer Bezirk	Veranlagungsfälle	Steuerbarer Umsatz	Reverse-Charge-Umsatz		Steuerfreier Umsatz		Gem. § 6 Abs. 1 Z.1 in Verbindung mit § 7 Ausfuhrlieferungen	
		1 000 Euro	Fälle	1 000 Euro	Fälle	1 000 Euro	Fälle	1 000 Euro
<b>Wien</b>	<b>154 681</b>	<b>254 799 884</b>	<b>9 212</b>	<b>12 352 550</b>	<b>36 843</b>	<b>102 041 165</b>	<b>8 177</b>	<b>5 258 824</b>
1. Bezirk	14 836	27 867 181	424	1 774 817	3 656	6 706 222	1 208	846 746
2. Bezirk	8 941	66 709 578	450	1 192 286	2 085	46 543 842	444	555 411
3. Bezirk	10 476	40 205 114	492	1 737 410	2 500	24 489 251	528	217 564
4. Bezirk	5 451	2 763 341	202	128 407	1 289	448 981	302	61 902
5. Bezirk	4 748	1 850 318	266	72 428	1 022	414 561	231	93 256
6. Bezirk	5 044	3 422 193	187	146 105	1 134	906 548	278	258 041
7. Bezirk	5 661	3 211 439	168	34 687	1 301	394 189	377	50 882
8. Bezirk	3 701	5 061 725	109	30 060	899	4 074 256	156	8 774
9. Bezirk	5 788	4 903 494	209	856 950	1 460	854 845	292	61 097
10. Bezirk	8 756	18 724 565	905	2 188 861	1 947	1 220 774	387	114 495
11. Bezirk	3 621	7 492 654	436	470 071	812	1 006 160	209	84 463
12. Bezirk	5 616	9 999 209	514	1 102 726	1 167	1 915 989	285	643 660
13. Bezirk	6 450	3 160 478	178	24 316	1 568	445 336	246	115 534
14. Bezirk	6 411	3 905 953	373	71 206	1 519	360 904	266	36 817
15. Bezirk	5 066	2 918 338	461	141 635	1 041	591 453	216	126 925
16. Bezirk	6 201	3 393 332	467	111 352	1 351	433 606	241	50 197
17. Bezirk	4 402	1 395 046	237	60 501	1 006	398 970	133	56 468
18. Bezirk	6 432	1 227 095	196	32 358	1 641	348 083	212	25 209
19. Bezirk	8 906	5 627 764	303	100 249	2 388	1 298 082	415	188 131
20. Bezirk	3 829	6 198 096	300	156 896	856	2 113 220	175	97 606
21. Bezirk	7 028	10 277 354	681	587 705	1 675	2 301 332	383	670 817
22. Bezirk	9 256	12 310 857	748	591 281	2 301	2 525 950	531	440 413
23. Bezirk	8 061	12 174 760	906	740 243	2 225	2 248 611	662	454 416
<b>Ausland</b>	<b>27 281</b>	<b>34 519 800</b>	<b>1 563</b>	<b>1 504 981</b>	<b>1 941</b>	<b>14 689 736</b>	<b>492</b>	<b>2 795 115</b>

Politischer Bezirk	Gem. Art. 6 Abs. 1 Z. 1 u. 2 innergemeinschaftliche Lieferungen		Steuerpflichtiger Umsatz insgesamt		Versteuert mit 20 % (Normalsteuersatz)		Versteuert mit 10 % (ermäßigter Steuersatz)	
	Fälle	1 000 Euro	Fälle	1 000 Euro	Fälle	1 000 Euro	Fälle	1 000 Euro
<b>Österreich</b>	<b>44 747</b>	<b>95 076 261</b>	<b>595 519</b>	<b>480 972 094</b>	<b>545 112</b>	<b>366 796 542</b>	<b>280 145</b>	<b>97 707 951</b>
<b>Burgenland</b>	<b>1 448</b>	<b>1 098 097</b>	<b>15 621</b>	<b>8 567 017</b>	<b>14 468</b>	<b>6 262 269</b>	<b>6 654</b>	<b>1 829 509</b>
Eisenstadt (Stadt)	87	70 012	1 165	1 188 387	1 100	1 014 636	494	138 998
Rust (Stadt)	19	1 684	162	37 108	133	14 555	91	11 499
Eisenstadt-Umgebung	198	176 867	2 243	695 266	2 059	515 488	794	130 642
Güssing	99	99 315	1 227	450 005	1 158	314 909	572	95 165
Jennersdorf	74	66 368	793	359 162	750	248 661	372	93 828
Mattersburg	145	169 971	1 994	1 497 270	1 889	1 161 599	732	255 815
Neusiedl am See	419	112 956	3 443	1 830 750	3 098	1 207 579	1 595	508 118
Oberpullendorf	185	182 319	1 828	1 064 591	1 728	760 881	729	251 760
Oberwart	222	218 605	2 766	1 444 478	2 553	1 023 961	1 275	343 684
<b>Kärnten</b>	<b>2 365</b>	<b>3 974 113</b>	<b>34 330</b>	<b>20 805 421</b>	<b>32 250</b>	<b>16 020 743</b>	<b>16 109</b>	<b>3 545 165</b>
Klagenfurt (Stadt)	509	478 962	7 146	5 599 721	6 731	4 457 478	3 201	942 669
Villach (Stadt)	286	604 741	3 819	2 311 390	3 630	1 481 111	1 827	728 789
Feldkirchen	104	103 186	1 807	863 107	1 675	609 549	855	199 167
Hermagor	86	44 448	1 330	482 178	1 220	313 068	760	123 809
Klagenfurt Land	254	116 209	3 802	1 215 893	3 549	920 048	1 646	195 538
St. Veit an der Glan	233	696 404	2 930	1 498 415	2 772	1 153 757	1 356	242 568
Spittal an der Drau	261	355 734	4 809	4 036 730	4 475	3 386 206	2 500	461 945
Villach Land	234	401 422	3 602	1 576 531	3 390	1 216 168	1 695	234 906
Völkermarkt	160	625 008	2 229	1 087 664	2 099	873 814	1 033	130 612
Wolfsberg	238	547 999	2 856	2 133 792	2 709	1 609 544	1 236	285 162
<b>Niederösterreich</b>	<b>7 485</b>	<b>10 782 967</b>	<b>96 526</b>	<b>72 243 862</b>	<b>87 776</b>	<b>53 190 283</b>	<b>41 213</b>	<b>16 057 480</b>
Krems/Donau (Stadt)	127	116 608	1 792	1 046 571	1 626	749 356	882	264 228
St. Pölten (Stadt)	209	420 733	3 155	3 684 486	2 943	3 051 782	1 360	549 498
Waidhofen/Ybbs (Stadt)	41	110 583	630	323 937	575	282 374	298	34 143

Politischer Bezirk	Gem. Art. 6 Abs. 1 Z. 1 u. 2 innergemeinschaftliche Lieferungen		Steuerpflichtiger Umsatz insgesamt		Versteuert mit 20 % (Normalsteuersatz)		Versteuert mit 10 % (ermäßigter Steuersatz)	
	Fälle	1 000 Euro	Fälle	1 000 Euro	Fälle	1 000 Euro	Fälle	1 000 Euro
Wr. Neustadt (Stadt)	198	142 674	2 583	1 416 379	2 397	1 086 548	1 091	302 836
Amstetten	514	1 722 498	5 524	3 761 329	5 103	3 109 710	2 364	484 113
Baden	754	921 811	9 297	4 333 596	8 486	3 121 280	3 780	1 080 470
Bruck an der Leitha	497	675 302	5 301	4 265 379	4 885	3 327 543	2 181	761 096
Gänserndorf	341	148 711	4 694	1 923 138	4 278	1 356 141	2 003	500 246
Gmünd	153	290 016	1 648	1 348 145	1 512	1 144 444	772	165 795
Hollabrunn	216	150 681	2 533	1 163 890	2 139	725 467	1 082	346 585
Horn	137	122 749	1 668	925 330	1 498	584 343	822	301 136
Korneuburg	499	617 759	6 058	5 213 914	5 508	3 776 254	2 540	984 659
Krems (Land)	313	109 121	3 428	1 103 749	2 883	795 547	1 517	201 411
Lilienfeld	63	430 082	1 277	626 237	1 181	479 037	616	121 922
Melk	291	222 363	3 815	2 401 468	3 451	1 737 390	1 725	400 687
Mistelbach	304	149 259	3 674	1 707 453	3 283	1 238 916	1 722	388 567
Mödling	879	1 410 567	10 731	22 942 397	9 836	16 002 694	4 355	6 452 701
Neunkirchen	227	603 542	4 152	1 906 999	3 765	1 422 179	1 863	391 299
St. Pölten (Land)	500	738 686	7 806	3 403 045	7 155	2 728 859	3 140	511 057
Scheibbs	125	652 803	2 056	1 254 168	1 922	1 035 784	938	155 514
Tulln	501	264 662	7 268	2 750 147	6 561	1 962 311	2 983	656 762
Waidhofen/Thaya	131	171 157	1 361	695 890	1 209	472 199	687	146 132
Wr. Neustadt (Land)	291	435 457	3 993	2 264 313	3 731	1 751 432	1 493	446 944
Zwettl	174	155 143	2 082	1 781 902	1 849	1 248 693	999	409 679
<b>Oberösterreich</b>	<b>8 476</b>	<b>24 922 800</b>	<b>81 679</b>	<b>77 051 980</b>	<b>76 744</b>	<b>59 442 337</b>	<b>35 963</b>	<b>15 101 743</b>
Stadt Linz	830	5 635 819	11 490	17 628 990	10 713	14 671 657	5 153	2 546 062
Stadt Steyr	141	3 152 634	1 674	1 623 975	1 617	1 444 280	748	162 820
Stadt Wels	372	1 869 060	3 465	9 290 660	3 332	7 342 932	1 454	1 825 446
Braunau	836	2 382 912	4 977	2 976 148	4 642	2 274 136	2 282	556 874
Eferding	143	120 794	1 790	1 803 090	1 678	1 317 255	794	440 945
Freistadt	231	111 481	3 111	1 687 988	2 899	1 352 720	1 318	264 079
Gmunden	558	1 180 308	6 819	4 286 832	6 345	3 362 828	3 271	739 508
Grieskirchen	445	936 839	3 587	2 707 524	3 384	2 093 082	1 661	535 152
Kirchdorf	322	1 216 466	3 303	2 018 493	3 072	1 509 997	1 509	381 753
Linz-Land	847	2 610 502	8 179	8 511 265	7 706	6 233 242	3 337	1 897 842
Perg	255	778 822	3 386	2 594 602	3 185	2 138 020	1 480	406 069
Ried	503	817 104	3 563	2 805 830	3 347	2 176 764	1 611	484 670
Rohrbach	360	459 435	2 642	1 556 729	2 517	1 252 013	1 093	239 938
Schärding	544	445 181	3 024	1 928 563	2 848	1 647 080	1 293	178 114
Steyr-Land	310	305 186	3 202	1 484 968	3 014	1 222 647	1 403	196 914
Urfahr-Umgebung	368	386 782	4 745	1 992 629	4 443	1 483 618	2 025	433 500
Vöcklabruck	844	1 731 702	8 219	4 864 597	7 711	3 932 378	3 783	734 927
Wels-Land	567	781 773	4 503	7 289 097	4 291	3 987 688	1 748	3 077 130
<b>Salzburg</b>	<b>3 873</b>	<b>6 981 696</b>	<b>46 929</b>	<b>47 201 575</b>	<b>43 053</b>	<b>33 735 401</b>	<b>24 550</b>	<b>11 781 465</b>
Salzburg (Stadt)	1 143	2 536 689	13 905	26 094 978	12 874	18 164 410	7 366	7 283 186
Hallein	405	423 595	3 895	2 333 548	3 620	1 482 687	1 728	689 514
Salzburg-Umgebung	1 422	2 925 590	11 982	10 965 135	11 114	9 086 296	5 419	1 581 923
St. Johann/Pongau	386	501 603	6 927	3 289 123	6 280	2 152 353	4 202	885 909
Tamsweg	113	81 704	1 497	628 259	1 344	435 939	844	152 270
Zell am See	404	512 515	8 723	3 890 532	7 821	2 413 716	4 991	1 188 663
<b>Steiermark</b>	<b>5 102</b>	<b>11 063 143</b>	<b>78 650</b>	<b>47 530 047</b>	<b>72 445</b>	<b>36 409 482</b>	<b>38 794</b>	<b>8 908 107</b>
Graz (Stadt)	1 110	2 627 121	22 432	17 102 554	20 462	14 155 861	11 844	2 562 586
Bruck-Mürzzuschlag	308	633 628	4 941	2 039 886	4 523	1 623 561	2 528	347 789
Deutschlandsberg	297	1 493 350	3 697	2 015 808	3 419	1 372 974	1 713	551 837
Graz-Umgebung	687	1 616 368	9 842	5 048 895	9 301	4 159 526	4 372	766 666
Hartberg-Fürstenfeld	377	337 403	5 246	3 276 315	4 880	2 079 230	2 253	994 095
Leibnitz	513	362 034	5 421	3 213 792	4 891	2 128 866	2 516	631 461
Leoben	172	374 147	2 842	1 562 282	2 601	1 231 049	1 468	244 352
Liezen	285	849 756	5 909	2 903 020	5 419	1 880 777	3 580	825 554

Politischer Bezirk	Gem. Art. 6 Abs. 1 Z. 1 u. 2 innergemeinschaftliche Lieferungen		Steuerpflichtiger Umsatz insgesamt		Versteuert mit 20 % (Normalsteuersatz)		Versteuert mit 10 % (ermäßigter Steuersatz)	
	Fälle	1 000 Euro	Fälle	1 000 Euro	Fälle	1 000 Euro	Fälle	1 000 Euro
Murau	79	85 704	1 737	650 236	1 609	497 566	858	118 240
Murtal	285	900 971	3 770	2 008 279	3 503	1 516 746	1 783	366 760
Südoststeiermark	405	291 288	4 822	2 917 495	4 443	1 868 442	2 194	752 655
Voitsberg	164	245 062	2 814	1 280 354	2 566	1 021 783	1 277	205 918
Weiz	420	1 246 311	5 177	3 511 131	4 828	2 873 101	2 408	540 194
<b>Tirol</b>	<b>4 588</b>	<b>6 973 349</b>	<b>61 024</b>	<b>31 767 358</b>	<b>55 700</b>	<b>21 578 606</b>	<b>34 642</b>	<b>8 529 785</b>
Innsbruck-Stadt	697	441 274	11 011	7 605 615	10 115	5 460 979	6 033	1 961 485
Imst	289	217 576	4 678	2 349 875	4 231	1 504 197	2 548	659 330
Innsbruck-Land	950	1 112 125	13 069	6 269 148	11 970	4 247 472	6 843	1 778 765
Kitzbühel	537	622 038	7 231	2 960 199	6 544	1 901 834	4 273	850 700
Kufstein	914	2 353 486	8 274	4 681 316	7 702	3 618 139	4 398	865 920
Landeck	190	112 933	4 390	1 952 325	3 885	981 695	3 102	817 619
Lienz	280	515 315	3 087	1 400 972	2 833	1 053 221	1 651	237 191
Reutte	237	626 274	2 535	1 000 515	2 284	629 794	1 685	267 888
Schwaz	494	972 328	6 749	3 547 393	6 136	2 181 275	4 109	1 090 887
<b>Vorarlberg</b>	<b>2 708</b>	<b>5 723 859</b>	<b>28 200</b>	<b>17 073 585</b>	<b>25 846</b>	<b>13 328 100</b>	<b>15 142</b>	<b>3 090 844</b>
Bludenz	295	1 281 817	4 801	3 112 221	4 319	2 174 890	2 905	824 179
Bregenz	1 043	2 262 068	10 133	6 320 572	8 929	5 047 044	5 547	926 014
Dornbirn	680	982 707	6 340	3 613 568	6 033	2 882 429	3 138	646 377
Feldkirch	690	1 197 267	6 926	4 027 224	6 565	3 223 737	3 552	694 274
<b>Wien</b>	<b>7 473</b>	<b>12 097 542</b>	<b>127 768</b>	<b>140 406 169</b>	<b>117 528</b>	<b>111 423 654</b>	<b>57 600</b>	<b>26 386 851</b>
1. Bezirk	801	1 411 944	11 535	19 386 142	10 856	14 508 561	4 799	4 492 849
2. Bezirk	374	1 624 237	7 456	18 973 450	6 836	16 378 742	3 416	2 318 549
3. Bezirk	523	868 166	8 524	13 978 454	7 851	12 219 454	3 749	1 563 934
4. Bezirk	247	64 309	4 523	2 185 953	4 173	1 878 705	1 983	242 963
5. Bezirk	214	92 980	4 022	1 363 330	3 703	1 035 879	1 813	270 001
6. Bezirk	230	119 854	4 188	2 369 540	3 924	1 916 194	1 728	343 324
7. Bezirk	282	169 088	4 757	2 782 562	4 482	2 080 550	1 942	611 142
8. Bezirk	131	14 481	3 046	957 409	2 846	606 127	1 404	299 126
9. Bezirk	220	142 105	4 680	3 191 700	4 286	2 421 501	2 163	667 712
10. Bezirk	383	299 615	7 251	15 314 931	6 730	11 753 814	3 227	3 348 910
11. Bezirk	214	573 411	3 054	6 016 423	2 844	4 102 866	1 250	1 849 719
12. Bezirk	281	987 105	4 776	6 980 494	4 362	5 920 728	2 255	999 939
13. Bezirk	192	51 758	5 308	2 690 826	4 689	1 452 716	2 757	1 173 844
14. Bezirk	264	184 048	5 322	3 473 842	4 858	2 584 094	2 428	818 064
15. Bezirk	229	235 449	4 360	2 185 250	4 028	1 558 021	2 030	579 926
16. Bezirk	235	118 656	5 275	2 848 375	4 840	2 163 054	2 587	638 013
17. Bezirk	146	206 458	3 683	935 575	3 318	581 964	1 838	327 818
18. Bezirk	178	51 207	5 263	846 653	4 659	619 067	2 832	198 721
19. Bezirk	349	562 622	7 230	4 229 432	6 433	3 169 325	3 729	866 266
20. Bezirk	188	108 687	3 199	3 927 979	2 947	3 131 556	1 469	750 351
21. Bezirk	402	1 338 240	5 903	7 388 317	5 481	6 488 134	2 516	821 956
22. Bezirk	560	1 574 623	7 623	9 193 626	7 050	7 557 163	3 073	1 511 579
23. Bezirk	830	1 298 499	6 790	9 185 906	6 332	7 295 439	2 612	1 692 145
Ausland	1 229	11 458 697	24 792	18 325 083	19 302	15 405 667	9 478	2 477 003

Politischer Bezirk	Innergemeinschaftlicher Erwerb		Steuerpflichtig				Umsatzsteuer (brutto)
			versteuert mit 20%		versteuert mit 10%		
	Fälle	1 000 Euro	Fälle	1 000 Euro	Fälle	1 000 Euro	1 000 Euro
<b>Österreich</b>	<b>233 905</b>	<b>112 287 336</b>	<b>224 991</b>	<b>96 993 549</b>	<b>46 282</b>	<b>13 223 969</b>	<b>105 060 151</b>
<b>Burgenland</b>	<b>7 206</b>	<b>1 365 063</b>	<b>6 945</b>	<b>1 216 520</b>	<b>1 262</b>	<b>127 287</b>	<b>1 675 180</b>
Eisenstadt (Stadt)	522	91 321	501	83 957	119	5 427	251 475
Rust (Stadt)	86	901	81	872	18	24	5 112
Eisenstadt-Umgebung	1 047	153 343	1 012	145 624	148	6 643	139 548
Güssing	550	60 910	535	35 242	84	24 218	79 799
Jennersdorf	348	57 764	329	53 183	67	4 266	65 644
Mattersburg	924	343 688	884	313 004	175	26 559	284 920
Neusiedl am See	1 666	262 824	1 616	218 244	315	34 643	333 453
Oberpullendorf	876	181 856	853	171 674	129	9 736	233 515
Oberwart	1 187	212 456	1 134	194 720	207	15 771	281 714
<b>Kärnten</b>	<b>14 279</b>	<b>3 781 647</b>	<b>13 847</b>	<b>3 387 927</b>	<b>2 508</b>	<b>266 195</b>	<b>4 891 285</b>
Klagenfurt (Stadt)	2 836	881 726	2 746	774 384	569	84 588	1 563 182
Villach (Stadt)	1 542	607 818	1 490	430 112	314	141 912	594 907
Feldkirchen	768	112 710	747	109 961	139	2 190	160 356
Hermagor	556	40 474	545	37 504	108	2 674	83 353
Klagenfurt Land	1 558	203 381	1 514	196 932	233	3 116	235 985
St. Veit an der Glan	1 271	394 266	1 233	377 648	197	5 640	293 429
Spittal an der Drau	1 919	320 494	1 853	301 150	332	17 081	971 844
Villach Land	1 583	446 625	1 534	439 427	280	4 744	305 855
Völkermarkt	987	472 726	962	443 248	153	1 112	228 237
Wolfsberg	1 259	301 427	1 223	277 561	183	3 138	454 137
<b>Niederösterreich</b>	<b>40 589</b>	<b>14 243 756</b>	<b>39 269</b>	<b>12 523 625</b>	<b>6 682</b>	<b>1 374 494</b>	<b>14 455 383</b>
Krems/Donau (Stadt)	670	125 509	645	116 507	165	7 485	199 269
St. Pölten (Stadt)	1 225	680 910	1 158	654 103	280	24 721	738 240
Waidhofen/Ybbs (Stadt)	251	72 895	245	72 115	55	275	68 174
Wr. Neustadt (Stadt)	1 085	252 155	1 042	246 789	223	2 981	270 688
Amstetten	2 465	1 432 001	2 373	1 381 889	365	44 487	806 815
Baden	3 872	1 070 722	3 752	939 674	611	124 642	825 525
Bruck an der Leitha	2 357	1 012 364	2 285	827 364	344	119 026	934 717
Gänserndorf	2 174	339 344	2 105	305 619	362	23 688	361 971
Gmünd	763	270 082	742	266 185	138	2 836	304 522
Hollabrunn	1 117	159 771	1 075	117 312	189	41 174	200 306
Horn	751	121 324	723	108 142	140	11 308	158 728
Korneuburg	2 538	1 041 236	2 449	862 999	379	110 314	976 064
Krems (Land)	1 387	94 633	1 349	85 834	250	6 458	201 082
Lilienfeld	463	297 846	450	297 488	80	230	134 802
Melk	1 701	255 250	1 650	234 361	246	4 992	463 000
Mistelbach	1 627	231 011	1 582	178 563	239	48 355	317 824
Mödling	4 136	4 248 986	4 005	3 556 255	731	596 779	4 728 109
Neunkirchen	1 775	391 767	1 735	374 291	268	8 274	389 503
St. Pölten (Land)	3 155	674 874	3 049	624 423	476	35 318	686 117
Scheibbs	884	391 274	855	388 398	138	869	259 182
Tulln	2 863	414 054	2 776	337 933	499	63 937	517 792
Waidhofen/Thaya	628	124 119	608	107 639	110	6 166	127 667
Wr. Neustadt (Land)	1 762	346 200	1 702	293 844	237	46 297	463 260
Zwettl	940	195 429	914	145 898	157	43 882	322 026
<b>Oberösterreich</b>	<b>36 398</b>	<b>22 190 906</b>	<b>35 253</b>	<b>19 758 693</b>	<b>7 050</b>	<b>1 980 615</b>	<b>16 016 292</b>
Stadt Linz	4 491	4 117 057	4 291	3 787 036	1 213	300 133	4 079 887
Stadt Steyr	685	2 863 185	662	2 860 254	153	2 284	377 634
Stadt Wels	1 490	2 366 859	1 447	2 167 283	351	180 926	1 867 336
Braunau	2 637	1 633 099	2 569	1 480 570	511	95 252	631 184
Eferding	780	445 356	750	380 280	155	61 757	331 105
Freistadt	1 447	167 368	1 407	160 518	221	3 758	332 016
Gmunden	2 804	800 951	2 728	685 935	509	111 724	875 370
Grieskirchen	1 647	691 332	1 605	550 158	281	136 331	530 992

Politischer Bezirk	Innergemeinschaftlicher Erwerb		Steuerpflichtig				Umsatzsteuer (brutto)
			versteuert mit 20%		versteuert mit 10%		
	Fälle	1 000 Euro	Fälle	1 000 Euro	Fälle	1 000 Euro	1 000 Euro
Kirchdorf	1 434	696 002	1 379	663 078	232	20 427	411 500
Linz-Land	3 571	2 347 013	3 454	1 960 649	637	252 098	1 679 637
Perg	1 452	493 972	1 406	464 933	268	27 607	589 393
Ried	1 718	651 999	1 674	601 087	308	33 444	557 801
Rohrbach	1 451	326 503	1 418	319 544	242	2 664	310 289
Schärding	1 649	664 160	1 608	642 686	310	5 289	411 659
Steyr-Land	1 374	261 014	1 342	250 635	243	4 827	311 314
Urfahr-Umgebung	2 033	377 588	1 950	238 032	402	136 598	399 807
Vöcklabruck	3 607	1 445 350	3 504	1 312 489	652	65 160	1 023 706
Wels-Land	2 128	1 842 098	2 059	1 233 526	362	540 336	1 295 662
<b>Salzburg</b>	<b>19 345</b>	<b>11 337 785</b>	<b>18 759</b>	<b>9 989 976</b>	<b>4 033</b>	<b>1 055 390</b>	<b>9 280 959</b>
Salzburg (Stadt)	5 199	6 597 504	4 990	5 682 220	1 320	724 767	5 047 267
Hallein	1 794	543 611	1 741	421 738	379	58 919	420 262
Salzburg-Umgebung	5 261	3 215 842	5 123	2 941 388	1 009	240 974	2 422 978
St. Johann/Pongau	2 967	578 512	2 884	567 968	552	8 286	592 354
Tamsweg	624	57 264	607	52 659	120	3 938	113 319
Zell am See	3 500	345 052	3 414	324 003	653	18 506	684 779
<b>Steiermark</b>	<b>29 050</b>	<b>11 263 745</b>	<b>28 130</b>	<b>9 723 481</b>	<b>5 149</b>	<b>1 396 457</b>	<b>10 066 934</b>
Graz (Stadt)	6 745	5 154 520	6 463	4 370 616	1 562	758 612	3 893 255
Bruck-Mürzzuschlag	1 732	452 896	1 681	447 284	243	4 597	453 927
Deutschlandsberg	1 549	795 656	1 511	731 328	219	59 924	413 389
Graz-Umgebung	3 841	1 138 500	3 736	1 088 797	633	37 916	1 193 318
Hartberg-Fürstenfeld	2 283	623 178	2 216	287 320	377	321 732	594 624
Leibnitz	2 291	410 518	2 242	308 220	376	64 380	596 770
Leoben	1 076	195 663	1 028	191 606	181	2 773	336 284
Liezen	2 299	477 357	2 247	434 059	381	41 094	519 546
Murau	685	45 143	658	43 869	96	922	123 990
Murtal	1 454	521 348	1 410	505 435	217	3 194	397 908
Südoststeiermark	2 013	345 060	1 946	284 315	354	38 962	536 365
Voitsberg	1 022	243 901	999	238 000	137	4 519	247 441
Weiz	2 060	860 005	1 993	792 632	373	57 832	760 117
<b>Tirol</b>	<b>26 038</b>	<b>7 156 186</b>	<b>25 128</b>	<b>5 965 149</b>	<b>5 863</b>	<b>1 087 183</b>	<b>6 411 454</b>
Innsbruck-Stadt	3 907	1 125 445	3 751	872 214	1 006	241 625	1 548 195
Imst	2 080	291 594	2 021	236 437	401	34 305	415 104
Innsbruck-Land	5 344	1 342 654	5 148	1 092 233	1 111	234 403	1 191 014
Kitzbühel	3 045	498 941	2 952	433 008	686	55 901	552 328
Kufstein	3 776	2 240 754	3 649	1 863 703	888	347 105	1 257 733
Landeck	1 889	155 550	1 838	78 620	384	75 417	299 157
Lienz	1 374	422 177	1 322	377 369	280	38 881	269 248
Reutte	1 511	305 369	1 434	296 639	419	6 069	224 472
Schwaz	3 112	773 702	3 013	714 926	688	53 477	654 203
<b>Vorarlberg</b>	<b>12 472</b>	<b>4 787 979</b>	<b>11 551</b>	<b>4 256 117</b>	<b>3 189</b>	<b>432 157</b>	<b>3 625 411</b>
Bludenz	2 099	1 074 394	2 042	982 974	499	88 268	613 646
Bregenz	4 728	1 524 392	4 057	1 338 758	1 308	120 550	1 432 956
Dornbirn	2 755	959 101	2 667	875 740	675	71 640	748 817
Feldkirch	2 890	1 230 092	2 785	1 058 645	707	151 699	829 992
<b>Wien</b>	<b>45 620</b>	<b>28 158 464</b>	<b>43 509</b>	<b>23 691 501</b>	<b>10 144</b>	<b>4 092 466</b>	<b>35 147 010</b>
1. Bezirk	4 992	2 937 521	4 767	2 435 674	1 275	453 394	5 055 497
2. Bezirk	2 679	4 517 660	2 556	4 078 354	655	416 978	6 801 818
3. Bezirk	3 111	2 580 559	2 989	2 330 344	720	205 573	3 400 383
4. Bezirk	1 581	168 816	1 492	149 011	405	14 573	551 877
5. Bezirk	1 361	196 303	1 302	175 497	306	16 917	288 692
6. Bezirk	1 671	282 137	1 582	248 293	434	20 895	516 238
7. Bezirk	1 864	506 301	1 787	463 817	484	41 173	529 393
8. Bezirk	1 042	50 973	987	43 733	253	4 212	172 416
9. Bezirk	1 633	508 820	1 553	446 228	389	11 795	1 148 975

Politischer Bezirk	Innergemeinschaftlicher Erwerb		Steuerpflichtig				Umsatzsteuer (brutto)
			versteuert mit 20%		versteuert mit 10%		
	Fälle	1 000 Euro	Fälle	1 000 Euro	Fälle	1 000 Euro	1 000 Euro
10. Bezirk	2 563	2 214 742	2 411	1 936 200	537	233 509	3 763 556
11. Bezirk	1 305	940 968	1 238	718 516	272	213 360	1 137 975
12. Bezirk	1 698	2 370 244	1 618	1 635 912	341	730 935	1 885 514
13. Bezirk	1 397	216 268	1 330	149 674	276	47 954	487 014
14. Bezirk	1 715	1 125 264	1 639	1 005 156	354	115 991	627 752
15. Bezirk	1 617	341 255	1 546	321 477	338	17 628	456 846
16. Bezirk	1 659	353 303	1 575	226 338	352	124 088	530 224
17. Bezirk	998	205 468	952	179 715	199	25 524	163 904
18. Bezirk	1 249	82 558	1 198	70 684	268	10 384	164 433
19. Bezirk	2 035	543 562	1 942	493 834	430	47 875	826 996
20. Bezirk	1 112	803 490	1 048	636 509	273	160 973	826 595
21. Bezirk	2 194	1 922 196	2 109	1 590 473	427	327 291	1 698 964
22. Bezirk	3 198	2 237 944	3 061	1 795 409	569	432 883	2 240 060
23. Bezirk	2 946	3 052 112	2 827	2 560 653	587	418 561	1 871 888
Ausland	2 908	8 001 805	2 600	6 480 558	402	1 411 727	3 490 241

Politischer Bezirk	Erwerbsteuer	Abziehbare Vorsteuer insgesamt	Einfuhrumsatzsteuer		Aus innergemeinschaftlichem Erwerb		Zahllast, Gutschrift (-) Saldo	
	1 000 Euro	1 000 Euro	Fälle	1 000 Euro	Fälle	1 000 Euro	Fälle	1 000 Euro
<b>Österreich</b>	<b>20 918 664</b>	<b>-101 042 980</b>	<b>24 257</b>	<b>-4 230 040</b>	<b>224 925</b>	<b>-20 774 316</b>	<b>640 116</b>	<b>24 936 999</b>
<b>Burgenland</b>	<b>258 060</b>	<b>-1 567 708</b>	<b>487</b>	<b>-36 577</b>	<b>6 976</b>	<b>-257 025</b>	<b>16 698</b>	<b>364 049</b>
Eisenstadt (Stadt)	17 577	-225 751	34	-3 684	499	-17 287	1 288	43 249
Rust (Stadt)	177	-4 529	4	-3	79	-169	169	760
Eisenstadt-Umgebung	29 866	-144 226	90	-5 041	1 022	-29 808	2 372	25 076
Güssing	9 558	-77 957	28	-2 397	534	-9 537	1 308	11 412
Jennersdorf	11 100	-70 480	34	-2 848	339	-11 084	833	6 280
Mattersburg	65 745	-254 359	69	-7 203	892	-65 448	2 125	95 831
Neusiedl am See	47 916	-299 074	92	-2 837	1 606	-47 696	3 726	81 476
Oberpullendorf	35 361	-220 057	51	-8 578	848	-35 310	1 946	48 864
Oberwart	40 760	-271 275	85	-3 986	1 157	-40 686	2 931	51 101
<b>Kärnten</b>	<b>716 955</b>	<b>-4 687 958</b>	<b>1 199</b>	<b>-174 489</b>	<b>13 787</b>	<b>-714 169</b>	<b>36 832</b>	<b>917 195</b>
Klagenfurt (Stadt)	166 034	-1 372 073	299	-15 797	2 728	-164 464	7 802	357 028
Villach (Stadt)	104 847	-759 417	166	-52 734	1 496	-104 616	4 155	-59 480
Feldkirchen	22 274	-132 390	54	-4 448	752	-22 255	1 899	50 297
Hermagor	7 798	-71 815	21	-336	542	-7 774	1 409	19 446
Klagenfurt Land	40 122	-239 929	112	-5 083	1 498	-39 935	4 048	36 335
St. Veit an der Glan	77 499	-360 470	123	-41 609	1 226	-77 363	3 122	10 297
Spittal an der Drau	62 177	-750 215	113	-8 740	1 847	-61 896	5 146	282 362
Villach Land	88 592	-308 656	128	-24 274	1 523	-88 472	3 865	85 555
Völkermarkt	89 142	-270 185	79	-16 587	958	-89 069	2 358	47 270
Wolfsberg	58 470	-422 808	104	-4 881	1 217	-58 325	3 028	88 085
<b>Niederösterreich</b>	<b>2 678 788</b>	<b>-13 271 452</b>	<b>3 789</b>	<b>-302 392</b>	<b>39 013</b>	<b>-2 665 495</b>	<b>102 584</b>	<b>3 863 010</b>
Krems/Donau (Stadt)	24 229	-197 049	58	-2 589	627	-23 920	1 938	26 311
St. Pölten (Stadt)	133 490	-621 898	117	-12 162	1 166	-126 959	3 375	250 238
Waidhofen/Ybbs (Stadt)	14 481	-62 831	23	-530	243	-14 442	666	19 828
Wr. Neustadt (Stadt)	49 708	-255 629	135	-8 066	1 043	-49 565	2 787	64 778
Amstetten	281 428	-945 334	247	-23 797	2 370	-281 140	5 865	142 896
Baden	200 950	-810 297	454	-25 652	3 717	-199 935	9 882	216 368
Bruck an der Leitha	181 882	-934 105	261	-43 127	2 290	-181 721	5 683	181 463
Gänserndorf	64 691	-306 994	141	-1 664	2 062	-64 386	5 061	119 650
Gmünd	53 595	-250 985	71	-2 247	745	-53 539	1 741	107 092
Hollabrunn	27 703	-186 610	65	-1 557	1 049	-27 560	2 695	41 548
Horn	22 948	-152 583	48	-2 407	715	-22 530	1 770	29 112
Korneuburg	191 746	-910 553	263	-19 927	2 424	-191 456	6 498	258 007
Krems (Land)	18 078	-165 518	78	-8 857	1 321	-17 955	3 579	53 625

Politischer Bezirk	Erwerbsteuer	Abziehbare Vorsteuer insgesamt	Einfuhrumsatzsteuer		Aus innergemeinschaftlichem Erwerb		Zahllast, Gutschrift (-) Saldo	
	1 000 Euro	1 000 Euro	Fälle	1 000 Euro	Fälle	1 000 Euro	Fälle	1 000 Euro
Lilienfeld	59 531	-174 579	32	-2 006	447	-59 509	1 312	19 733
Melk	49 365	-384 669	120	-7 756	1 649	-49 244	4 029	127 696
Mistelbach	41 008	-285 569	132	-2 706	1 550	-40 724	3 872	73 006
Mödling	781 784	-4 045 060	574	-81 549	4 006	-780 798	11 521	1 464 770
Neunkirchen	76 807	-404 906	135	-6 309	1 710	-76 641	4 349	61 492
St. Pölten (Land)	130 219	-603 761	280	-15 583	3 045	-130 056	8 243	213 070
Scheibbs	77 973	-317 100	59	-7 669	863	-77 923	2 162	19 467
Tulln	75 311	-423 121	241	-14 662	2 754	-73 979	7 714	170 266
Waidhofen/Thaya	23 453	-141 826	54	-1 569	605	-23 386	1 433	9 168
Wr. Neustadt (Land)	64 127	-401 123	152	-9 177	1 711	-63 962	4 211	126 448
Zwettl	34 281	-289 352	49	-824	901	-34 165	2 198	66 978
<b>Oberösterreich</b>	<b>4 194 260</b>	<b>-16 735 757</b>	<b>3 739</b>	<b>-696 989</b>	<b>34 815</b>	<b>-4 180 577</b>	<b>87 378</b>	<b>3 463 550</b>
Stadt Linz	788 803	-3 979 355	536	-228 346	4 279	-782 243	12 533	879 851
Stadt Steyr	572 331	-947 852	70	-31 138	643	-572 255	1 799	2 097
Stadt Wels	453 551	-1 792 711	221	-57 128	1 425	-452 193	3 737	528 219
Braunau	312 980	-899 908	200	-49 868	2 499	-312 096	5 317	44 397
Eferding	82 575	-293 715	61	-2 951	746	-82 496	1 893	119 893
Freistadt	32 659	-256 966	95	-4 946	1 392	-32 362	3 292	107 677
Gmunden	148 612	-860 495	269	-17 111	2 706	-148 381	7 226	163 260
Grieskirchen	124 226	-498 900	167	-15 955	1 572	-123 928	3 857	156 325
Kirchdorf	136 243	-534 965	144	-30 001	1 385	-136 133	3 479	13 749
Linz-Land	434 461	-1 742 919	482	-81 873	3 433	-433 864	8 730	370 202
Perg	95 879	-578 364	116	-21 138	1 408	-95 787	3 647	107 212
Ried	125 451	-598 313	162	-23 271	1 624	-125 112	3 820	84 880
Rohrbach	64 660	-300 682	98	-11 330	1 367	-64 342	2 868	74 178
Schärding	131 123	-443 863	113	-15 905	1 577	-130 829	3 234	98 722
Steyr-Land	51 225	-276 063	147	-5 203	1 316	-50 959	3 408	86 021
Urfahr-Umgebung	61 570	-342 297	187	-9 205	1 925	-61 291	5 037	119 022
Vöcklabruck	269 846	-1 131 091	401	-58 327	3 482	-269 281	8 722	161 707
Wels-Land	308 065	-1 257 298	270	-33 293	2 036	-307 025	4 779	346 138
<b>Salzburg</b>	<b>2 132 640</b>	<b>-8 806 037</b>	<b>1 640</b>	<b>-188 983</b>	<b>18 684</b>	<b>-2 121 546</b>	<b>50 080</b>	<b>2 609 047</b>
Salzburg (Stadt)	1 229 469	-4 585 752	566	-54 147	4 942	-1 221 300	15 024	1 690 604
Hallein	94 549	-406 196	167	-9 862	1 744	-94 167	4 139	109 223
Salzburg-Umgebung	616 045	-2 535 129	559	-102 010	5 088	-614 276	12 755	504 006
St. Johann/Pongau	114 670	-562 284	168	-16 867	2 896	-114 304	7 276	145 044
Tamsweg	10 998	-95 864	31	-670	604	-10 957	1 602	28 472
Zell am See	66 909	-620 812	149	-5 427	3 410	-66 542	9 284	131 698
<b>Steiermark</b>	<b>2 100 157</b>	<b>-10 293 955</b>	<b>2 665</b>	<b>-374 508</b>	<b>28 089</b>	<b>-2 087 957</b>	<b>83 729</b>	<b>1 872 962</b>
Graz (Stadt)	951 984	-3 937 377	817	-133 548	6 452	-943 870	24 356	906 805
Bruck-Mürzzuschlag	90 016	-467 262	151	-7 041	1 675	-89 498	5 124	76 643
Deutschlandsberg	152 798	-575 016	138	-39 636	1 497	-152 697	3 904	-8 807
Graz-Umgebung	222 797	-1 260 928	415	-72 534	3 721	-221 154	10 454	155 108
Hartberg-Fürstenfeld	91 449	-538 763	152	-3 264	2 200	-91 199	5 541	147 407
Leibnitz	72 913	-526 311	192	-8 619	2 231	-72 720	5 744	142 866
Leoben	38 743	-342 872	102	-38 379	1 023	-38 065	2 966	32 125
Liezen	91 117	-569 552	121	-7 820	2 242	-90 925	6 250	40 864
Murau	8 895	-111 163	44	-1 533	667	-8 886	1 893	21 800
Murtal	102 876	-464 694	139	-16 818	1 421	-102 781	3 981	36 315
Südoststeiermark	63 249	-473 885	138	-9 851	1 967	-63 072	5 086	125 780
Voitsberg	48 216	-230 513	79	-7 645	1 003	-48 187	2 965	65 159
Weiz	165 104	-795 619	177	-27 820	1 990	-164 903	5 465	130 897
<b>Tirol</b>	<b>1 310 648</b>	<b>-6 588 434</b>	<b>1 985</b>	<b>-239 223</b>	<b>25 087</b>	<b>-1 295 950</b>	<b>64 822</b>	<b>1 134 247</b>
Innsbruck-Stadt	199 783	-1 318 928	408	-24 752	3 706	-190 917	11 836	428 028
Imst	53 287	-379 750	129	-2 009	2 019	-53 079	4 933	88 941
Innsbruck-Land	243 653	-1 188 498	459	-49 838	5 138	-242 177	13 834	246 202
Kitzbühel	93 045	-536 881	197	-12 459	2 921	-92 035	7 764	108 596

Politischer Bezirk	Erwerb- steuer	Abziehbare Vorsteuer insgesamt	Einfuhrumsatzsteuer		Aus innergemeinschaft- lichem Erwerb		Zahllast, Gutschrift (-) Saldo	
	1 000 Euro	1 000 Euro	Fälle	1 000 Euro	Fälle	1 000 Euro	Fälle	1 000 Euro
Kufstein	408 176	-1 562 308	313	-104 395	3 657	-407 039	8 843	103 975
Landeck	23 404	-256 655	93	-1 418	1 840	-22 713	4 556	66 597
Lienz	80 060	-290 876	104	-7 540	1 321	-79 600	3 284	58 368
Reutte	60 337	-318 482	60	-6 989	1 468	-59 936	2 687	-33 459
Schwaz	148 903	-736 056	222	-29 823	3 017	-148 454	7 085	66 999
<b>Vorarlberg</b>	<b>908 540</b>	<b>-3 901 556</b>	<b>2 022</b>	<b>-315 278</b>	<b>12 004</b>	<b>-904 372</b>	<b>30 099</b>	<b>635 075</b>
Bludenz	205 779	-737 387	259	-90 042	2 034	-205 472	5 116	81 210
Bregenz	290 448	-1 529 786	605	-93 869	4 542	-288 887	10 837	197 709
Dornbirn	182 948	-764 725	565	-66 724	2 663	-181 497	6 762	166 544
Feldkirch	229 365	-869 658	593	-64 643	2 765	-228 516	7 384	189 612
<b>Wien</b>	<b>5 171 864</b>	<b>-30 928 973</b>	<b>6 037</b>	<b>-1 060 374</b>	<b>43 641</b>	<b>-5 108 967</b>	<b>141 466</b>	<b>9 404 300</b>
1. Bezirk	535 033	-4 411 229	708	-66 023	4 731	-527 464	14 290	1 178 151
2. Bezirk	859 124	-6 360 481	330	-529 628	2 551	-857 967	8 187	1 309 086
3. Bezirk	491 730	-2 905 419	408	-43 074	2 962	-488 945	9 590	991 041
4. Bezirk	31 759	-442 823	179	-3 611	1 504	-30 221	5 015	140 938
5. Bezirk	36 860	-253 666	168	-5 637	1 304	-36 635	4 348	71 963
6. Bezirk	51 800	-411 451	195	-6 633	1 624	-51 684	4 637	157 613
7. Bezirk	96 960	-401 485	231	-7 750	1 806	-96 441	5 238	224 173
8. Bezirk	9 362	-145 890	100	-1 118	978	-8 832	3 356	35 660
9. Bezirk	90 543	-870 279	187	-25 882	1 528	-53 823	5 201	367 676
10. Bezirk	413 323	-3 447 877	378	-36 707	2 461	-412 687	8 028	737 421
11. Bezirk	166 182	-912 454	167	-9 151	1 262	-165 755	3 331	391 769
12. Bezirk	400 371	-1 763 321	238	-20 340	1 654	-398 669	5 181	520 670
13. Bezirk	35 495	-379 535	138	-3 397	1 314	-35 292	5 773	142 947
14. Bezirk	212 889	-536 716	187	-20 459	1 657	-212 806	5 728	304 055
15. Bezirk	66 182	-391 876	200	-9 085	1 559	-65 975	4 683	131 995
16. Bezirk	58 018	-276 486	218	-5 850	1 602	-57 629	5 605	312 260
17. Bezirk	38 511	-157 960	109	-5 796	952	-38 334	3 921	43 770
18. Bezirk	15 312	-125 268	132	-3 161	1 182	-14 542	5 679	54 695
19. Bezirk	103 652	-761 006	267	-71 231	1 910	-101 468	7 983	170 053
20. Bezirk	143 985	-640 803	169	-20 607	1 075	-143 112	3 477	329 861
21. Bezirk	351 320	-1 490 332	319	-72 526	2 092	-350 676	6 403	561 781
22. Bezirk	403 340	-2 225 115	439	-36 442	3 076	-402 393	8 441	418 424
23. Bezirk	560 113	-1 617 501	570	-56 266	2 857	-557 617	7 371	808 298
Ausland	1 446 754	-4 261 150	694	-841 229	2 829	-1 438 263	26 428	673 561

Q: STATISTIK AUSTRIA.



## 4 Branchengliederung

Tabelle 4.1

### Ausgewählte Merkmale nach Wirtschaftsabteilung der ÖNACE 2008

Wirtschaftsabteilung der ÖNACE 2008	Veranlagungsfälle	Steuerbarer Umsatz	Reverse-Charge-Umsatz		Steuerfreier Umsatz		Gem. § 6 Abs. 1 Z.1 in Verbindung mit § 7 Ausfuhrlieferungen	
		1 000 Euro	Fälle	1 000 Euro	Fälle	1 000 Euro	Fälle	1 000 Euro
<b>Insgesamt</b>	<b>694 214</b>	<b>760 750 177</b>	<b>66 537</b>	<b>34 651 147</b>	<b>159 729</b>	<b>245 126 947</b>	<b>38 004</b>	<b>40 229 561</b>
<b>Land- und Forstwirtschaft, Fischerei</b>	<b>19 137</b>	<b>3 912 323</b>	<b>1 754</b>	<b>33 985</b>	<b>3 492</b>	<b>258 922</b>	<b>703</b>	<b>36 433</b>
Landwirtschaft, Jagd	15 986	2 765 967	1 360	19 265	2 940	192 457	613	32 593
Forstwirtschaft	3 025	1 105 715	389	14 689	516	64 320	81	3 638
Fischerei und Fischzucht	126	40 641	5	31	36	2 145	9	202
<b>Bergbau, Gewinnung v. Steinen u. Erden</b>	<b>437</b>	<b>1 530 089</b>	<b>159</b>	<b>222 257</b>	<b>156</b>	<b>241 292</b>	<b>47</b>	<b>32 524</b>
Kohlenbergbau	-	-	-	-	-	-	-	-
Gewinnung von Erdöl und Erdgas	3	292 851	1	153 162	1	221	-	-
Erzbergbau	5	60 841	2	11 174	2	7	1	5
Gew.v. Steinen u. Erden, sonstiger Bergbau	372	1 120 205	137	48 187	141	237 182	44	32 355
Erbr. v. Dienstleistungen für den Bergbau	57	56 192	19	9 734	12	3 882	2	164
<b>Herstellung von Waren</b>	<b>30 431</b>	<b>165 178 456</b>	<b>8 698</b>	<b>4 584 186</b>	<b>12 436</b>	<b>94 826 311</b>	<b>5 860</b>	<b>29 272 738</b>
H.v. Nahrungs- u. Futtermitteln	4 176	18 490 392	378	45 208	1 267	6 631 859	468	1 122 402
Getränkeherstellung	673	5 284 649	64	1 694	274	2 736 757	130	1 359 528
Tabakverarbeitung	-	-	-	-	-	-	-	-
Herstellung von Textilien	632	1 371 011	51	847	376	986 671	205	422 024
Herstellung von Bekleidung	942	620 546	13	915	552	381 763	142	56 342
Herstellung von Leder(waren) und Schuhen	241	530 794	22	1 739	119	415 271	62	68 908
Herst. v. Holz-, Flecht-, Korb- und Korkwaren	2 972	8 350 281	1 066	187 830	974	3 803 602	380	882 324
Herstellung v. Papier, Pappe und Waren daraus	181	6 089 612	76	61 140	126	4 246 523	92	997 859
H. v. Druckerz., Vervielf. v. besp. Datenträgern	955	2 013 776	160	8 198	494	786 392	240	66 690
Kokerei und Mineralölverarbeitung	10	6 500 973	4	476 516	7	1 143 087	6	34 461
Herstellung von chemischen Erzeugnissen	594	8 020 772	85	28 439	345	5 648 476	216	1 782 053
Herstellung von pharmazeutischen Erzeugnissen	158	4 386 155	11	413	84	3 391 128	56	1 523 619
Herstellung von Gummi und Kunststoffwaren	709	6 042 095	268	68 655	472	3 956 852	313	995 472
H. v. Glas, Keramik, Bearb. v. Steinen u. Erden	1 558	6 531 436	549	229 468	534	1 526 477	205	516 550
Metallerzeugung und Bearbeitung	191	13 110 408	109	1 525 751	108	10 423 480	80	2 355 642
Herstellung von Metall-erzeugnissen	4 454	14 001 001	2 269	983 987	1 685	6 985 857	769	2 098 091
H. v. EDV-Geräten, elektron. u. opt. Erzeugnissen	821	4 577 366	138	80 220	403	3 360 513	285	1 548 637
Herstellung von elektrischen Ausrüstungen	646	10 692 861	245	174 481	371	7 617 681	260	2 508 165
Maschinenbau	1 673	20 894 375	684	217 060	1 036	15 285 647	731	5 806 272
H.v. Kraftwagen und Kraftwagenteilen	380	15 187 926	130	59 015	187	10 773 163	113	3 723 211
Sonstiger Fahrzeugbau	154	3 108 198	23	4 387	83	2 148 661	59	656 818
Herstellung von Möbeln	3 375	3 136 039	1 450	152 555	806	626 005	326	133 026
Herstellung von sonstigen Waren	2 237	2 439 271	141	23 392	1 235	1 515 511	374	473 945
Rep. u. Install. v. Maschinen u. Ausrüstungen	2 699	3 798 519	762	252 276	898	434 935	348	140 699

Wirtschaftsabteilung der ÖNACE 2008	Veran- lagungs- fälle	Steuerbarer Umsatz	Reverse-Charge-Um- satz		Steuerfreier Umsatz		Gem. § 6 Abs. 1 Z.1 in Verbindung mit § 7 Ausfuhrlieferungen	
		1 000 Euro	Fälle	1 000 Euro	Fälle	1 000 Euro	Fälle	1 000 Euro
<b>Energie- und Wasserversorgung</b>	<b>7 601</b>	<b>29 291 801</b>	<b>3 430</b>	<b>7 941 734</b>	<b>924</b>	<b>617 684</b>	<b>177</b>	<b>59 889</b>
Energieversorgung	4 404	24 509 323	2 727	7 374 432	519	80 144	80	2 511
Wasserversorgung	1 112	266 250	45	1 561	70	1 097	7	86
Abwasserentsorgung	1 176	733 440	190	22 408	94	5 678	15	1 469
Sammlung, Behandlung, Beseitigung v. Abfällen	890	3 757 396	463	542 814	240	530 765	75	55 823
Beseitig. v. Umweltver- schmutzung, Entsorgung	19	25 392	5	519	1	0	-	-
<b>Bau</b>	<b>46 076</b>	<b>55 942 857</b>	<b>25 294</b>	<b>11 312 810</b>	<b>6 381</b>	<b>3 561 600</b>	<b>1 880</b>	<b>166 427</b>
Hochbau	9 205	19 532 881	2 399	2 280 714	1 642	3 015 445	272	59 470
Tiefbau	1 542	9 011 827	686	1 902 939	198	196 303	55	19 140
Vorbereitende Baustellenarbeiten, Bauinstallation	35 329	27 398 149	22 209	7 129 157	4 541	349 852	1 553	87 817
<b>Handel, Instandhaltung u. Repara- tur v. Kfz</b>	<b>104 588</b>	<b>236 026 519</b>	<b>10 057</b>	<b>5 503 738</b>	<b>36 986</b>	<b>38 154 270</b>	<b>15 427</b>	<b>9 160 583</b>
Handel, Instandhaltung u. Reparatur v. Kfz	13 876	34 580 320	2 575	119 527	4 759	6 244 224	1 792	1 633 109
Großhandel (ohne Handel mit Kfz)	31 401	126 536 783	3 857	4 911 413	13 595	28 600 697	6 427	6 779 851
Einzelhandel (ohne Handel mit Kfz)	59 311	74 909 416	3 625	472 798	18 632	3 309 349	7 208	747 623
<b>Verkehr und Lagerei</b>	<b>18 744</b>	<b>30 132 028</b>	<b>1 988</b>	<b>990 171</b>	<b>3 517</b>	<b>5 269 250</b>	<b>1 054</b>	<b>193 867</b>
Landverkehr, Transport in Rohrfernleitungen	15 464	15 614 645	1 692	709 988	2 535	717 797	757	64 628
Schifffahrt	505	44 402	69	869	18	9 414	3	2 165
Luftfahrt	265	1 381 272	18	44 350	133	1 093 271	21	13 934
Lagerei, Erbr. sonst. Dienstleist. f. d. Verkehr	1 917	10 620 006	180	212 382	719	2 632 010	243	110 953
Post-, Kurier- u. Expressdienste	593	2 471 703	29	22 582	112	816 758	30	2 187
<b>Beherbergung und Gastronomie</b>	<b>54 501</b>	<b>17 010 951</b>	<b>1 336</b>	<b>19 130</b>	<b>6 620</b>	<b>303 101</b>	<b>2 165</b>	<b>29 941</b>
Beherbergung	22 103	8 529 423	801	7 261	3 309	156 380	823	13 896
Gastronomie	32 398	8 481 528	535	11 869	3 311	146 721	1 342	16 045
<b>Information und Kommunikation</b>	<b>27 712</b>	<b>21 099 424</b>	<b>1 189</b>	<b>629 560</b>	<b>5 108</b>	<b>2 178 274</b>	<b>1 888</b>	<b>159 512</b>
Verlagswesen	1 578	2 355 534	72	7 231	601	82 606	288	25 483
Herst., Verleih, Vertrieb v. Filmen; Kinos u.a.	3 872	614 624	131	6 053	706	19 928	244	5 659
Rundfunkveranstalter	128	1 246 570	6	1 215	21	22 226	4	29
Telekommunikation	355	6 488 970	41	462 866	78	96 813	33	2 716
Erbr. v. Dienstleist. d. Informationstechnologie	16 484	6 723 659	705	129 468	2 851	1 060 959	1 084	113 194
Informationsdienstleistungen	5 295	3 670 067	234	22 727	851	895 742	235	12 431
<b>Finanz- u. Versicherungs- dienstleist.</b>	<b>10 967</b>	<b>8 931 254</b>	<b>403</b>	<b>277 728</b>	-	-	-	-
Erbr. v. Finanzdienstleistungen	7 455	7 635 464	289	61 336	-	-	-	-
Versicherungswesen (ohne Sozialversicherung)	110	523 437	6	16 380	-	-	-	-
damit verb. Tätigkeiten	3 402	772 353	108	200 012	-	-	-	-
<b>Grundstücks- und Wohnungswesen</b>	<b>171 321</b>	<b>32 380 007</b>	<b>1 675</b>	<b>142 132</b>	<b>22 596</b>	<b>7 556 707</b>	<b>1 692</b>	<b>84 615</b>
<b>Erbr. v. freiberufl. Dienstleistungen</b>	<b>96 760</b>	<b>29 647 022</b>	<b>3 616</b>	<b>835 195</b>	<b>15 552</b>	<b>2 361 838</b>	<b>3 715</b>	<b>886 836</b>
Rechts-, Steuerberatung, Wirtschaftsprüfung	15 721	6 273 863	286	5 632	1 859	61 356	483	7 624
Verwaltung v. Unternehmen, Unternehmensberat.	29 762	7 508 258	843	172 685	4 837	630 361	929	65 982
Architektur- u. Ingenieurbüros	20 326	7 987 824	1 111	286 221	2 444	916 745	748	438 638
Forschung und Entwicklung	1 877	1 056 095	56	10 506	629	469 680	128	322 004
Werbung und Marktforschung	15 403	4 949 962	798	274 995	2 689	153 807	801	35 924
Sonstige freiberufliche Tätigkeiten	11 637	1 386 382	456	84 976	2 827	125 261	552	16 277
Veterinärwesen	2 034	484 638	66	180	267	4 628	74	387

Wirtschaftsabteilung der ÖNACE 2008	Veranlagungsfälle	Steuerbarer Umsatz	Reverse-Charge-Umsatz		Steuerfreier Umsatz		Gem. § 6 Abs. 1 Z.1 in Verbindung mit § 7 Ausfuhrlieferungen	
		1 000 Euro	Fälle	1 000 Euro	Fälle	1 000 Euro	Fälle	1 000 Euro
<b>Erbr. v. sonst. wirtschaftl. Dienstleist.</b>	<b>21 360</b>	<b>20 015 987</b>	<b>4 343</b>	<b>1 960 247</b>	<b>4 245</b>	<b>1 425 832</b>	<b>989</b>	<b>70 990</b>
Vermietung v. beweglichen Sachen	3 647	7 023 899	364	260 877	848	740 067	244	28 511
Vermittlung und Überlassung v. Arbeitskräften	1 675	4 248 850	677	1 240 031	214	12 793	95	5 096
Reisebüros, -veranstalter, Reservierungsdienstl.	2 288	1 167 345	76	16 519	876	517 829	134	17 437
Wach- und Sicherheitsdienste, Detekteien	489	528 299	23	3 066	75	1 935	19	747
Gebäudebetreuung, Garten- u. Landschaftsbau	8 687	5 080 236	2 980	406 687	1 210	69 544	301	9 762
Erbr. v. sonst. wirtschaftl. Dienstleist. a.n.g.	4 574	1 967 358	223	33 067	1 022	83 664	196	9 437
<b>Öffentl. Verwalt., Verteidigung, Sozialvers.</b>	<b>2 332</b>	<b>75 059 210</b>	<b>905</b>	<b>129 525</b>	<b>149</b>	<b>68 932 912</b>	<b>12</b>	<b>3 368</b>
<b>Erziehung und Unterricht</b>	<b>9 802</b>	<b>1 836 263</b>	<b>235</b>	<b>4 054</b>	<b>3 832</b>	<b>755 307</b>	<b>315</b>	<b>7 876</b>
<b>Gesundheits- und Sozialwesen</b>	<b>29 654</b>	<b>21 329 518</b>	<b>257</b>	<b>7 204</b>	<b>24 710</b>	<b>13 313 140</b>	<b>504</b>	<b>23 140</b>
Gesundheitswesen	26 738	15 541 208	167	3 458	23 612	12 083 902	400	15 839
Heime	554	2 360 255	22	805	97	221 429	25	735
Sozialwesen	2 362	3 428 055	68	2 941	1 001	1 007 809	79	6 566
<b>Kunst, Unterhaltung und Erholung</b>	<b>18 325</b>	<b>7 804 351</b>	<b>584</b>	<b>24 477</b>	<b>5 436</b>	<b>5 081 033</b>	<b>774</b>	<b>25 641</b>
Kreative, künstler., unterhaltende Tätigkeiten	11 598	820 359	347	11 999	3 810	50 693	439	9 593
Bibliotheken, Museen, botan. u. zoolog. Gärten	358	206 029	25	6 143	106	7 309	46	1 716
Spiel-, Wett- und Lotteriewesen	205	5 303 174	4	595	72	4 939 815	7	29
Dienstleist. d. Sports, d. Unterhaltung u. Erholung	6 164	1 474 789	208	5 740	1 448	83 216	282	14 303
<b>Erbr. v. sonst. überwiegend pers. Dienstleistg.</b>	<b>24 336</b>	<b>3 620 323</b>	<b>612</b>	<b>33 013</b>	<b>7 539</b>	<b>288 817</b>	<b>800</b>	<b>15 155</b>
Interessenvertretungen, kirchl. Vereinigungen	2 826	1 013 611	77	1 418	758	119 201	105	4 665
Rep. v. EDV-Geräten u. Gebrauchsgütern	1 543	247 383	136	6 267	511	17 646	77	1 156
Erbringung v. sonst. Dienstleistg.	19 967	2 359 329	399	25 328	6 270	151 970	618	9 334
Nicht zuordenbar	130	1 794	2	1	50	657	2	26
Wirtschaftsabteilung der ÖNACE 2008	Gem. Art. 6 Abs. 1 Z. 1 u. 2 innergemeinschaftliche Lieferungen		Steuerpflichtiger Umsatz insgesamt		Versteuert mit 20 % (Normalsteuersatz)		Versteuert mit 10 % (ermäßigter Steuersatz)	
	Fälle	1 000 Euro	Fälle	1 000 Euro	Fälle	1 000 Euro	Fälle	1 000 Euro
<b>Insgesamt</b>	<b>44 747</b>	<b>95 076 257</b>	<b>595 519</b>	<b>480 972 097</b>	<b>545 112</b>	<b>366 796 541</b>	<b>280 145</b>	<b>97 707 954</b>
<b>Land- und Forstwirtschaft, Fischerei</b>	<b>1 405</b>	<b>131 504</b>	<b>16 931</b>	<b>3 619 418</b>	<b>12 575</b>	<b>1 649 026</b>	<b>8 690</b>	<b>993 575</b>
Landwirtschaft, Jagd	1 231	118 404	14 014	2 554 245	9 757	738 451	7 885	921 586
Forstwirtschaft	153	11 868	2 815	1 026 707	2 740	902 639	725	42 677
Fischerei und Fischzucht	21	1 232	102	38 466	78	7 936	80	29 312
<b>Bergbau, Gewinnung v. Steinen u. Erden</b>	<b>127</b>	<b>201 195</b>	<b>389</b>	<b>1 066 541</b>	<b>383</b>	<b>1 024 713</b>	<b>133</b>	<b>35 525</b>
Kohlenbergbau	-	-	-	-	-	-	-	-
Gewinnung von Erdöl und Erdgas	1	221	1	139 468	1	139 456	1	8
Erzbergbau	1	2	2	49 661	2	49 356	1	25
Gew.v.Steinen u.Erden, sonstiger Bergbau	118	199 408	341	834 836	339	793 433	119	35 389
Erbr. v. Dienstleistungen für den Bergbau	7	1 564	45	42 576	41	42 468	12	103

Wirtschaftsabteilung der ÖNACE 2008	Gem. Art. 6 Abs. 1 Z. 1 u. 2 innergemeinschaftliche Lieferungen		Steuerpflichtiger Umsatz insgesamt		Versteuert mit 20 % (Normalsteuersatz)		Versteuert mit 10 % (ermäßigter Steuersatz)	
	Fälle	1 000 Euro	Fälle	1 000 Euro	Fälle	1 000 Euro	Fälle	1 000 Euro
<b>Herstellung von Waren</b>	<b>8 967</b>	<b>64 636 065</b>	<b>27 395</b>	<b>65 767 965</b>	<b>26 819</b>	<b>53 447 503</b>	<b>8 424</b>	<b>10 581 363</b>
H.v.Nahrungs-u.Futtermitteln	907	5 414 148	3 944	11 813 325	3 603	1 288 498	3 501	9 461 040
Getränkeherstellung	217	1 360 731	606	2 546 198	565	2 386 082	288	129 143
Tabakverarbeitung	-	-	-	-	-	-	-	-
Herstellung von Textilien	246	544 338	539	383 493	536	376 078	106	7 282
Herstellung von Bekleidung	144	244 204	669	237 869	657	233 254	127	2 689
Herstellung von Leder(waren) und Schuhen	77	343 751	212	113 785	210	112 284	54	935
Herst. v. Holz-, Flecht-, Korb- und Korkwaren	688	2 901 562	2 758	4 358 850	2 726	3 807 399	625	18 464
Herstellung v. Papier, Pappe und Waren daraus	117	3 211 835	164	1 781 949	164	1 765 432	61	7 182
H. v. Druckerz., Vervielf. v. bsp. Datenträgern	399	710 325	909	1 219 185	896	1 057 156	396	114 393
Kokerei und Mineralölverarbeitung	6	1 008 102	7	4 881 370	7	4 880 966	2	249
Herstellung von chemischen Erzeugnissen	293	3 859 629	535	2 343 857	531	2 207 704	145	112 549
Herstellung von pharmazeutischen Erzeugnissen	72	1 863 290	119	994 615	109	454 741	74	538 145
Herstellung von Gummi und Kunststoffwaren	439	2 953 757	667	2 016 588	664	1 997 493	131	17 873
H. v. Glas, Keramik, Bearb. v. Steinen u. Erden	347	1 001 038	1 384	4 775 491	1 368	4 724 142	307	49 394
Metallerzeugung und Bearbeitung	103	7 818 912	158	1 161 177	158	1 146 735	55	12 336
Herstellung von Metall- erzeugnissen	1 388	4 872 655	4 177	6 031 157	4 168	5 995 260	657	31 679
H. v. EDV-Geräten, elektron. u. opt. Erzeugnissen	354	1 808 024	711	1 136 634	704	1 132 916	117	3 323
Herstellung von elektrischen Ausrüstungen	334	5 106 115	568	2 900 699	564	2 884 887	109	13 699
Maschinenbau	978	9 463 938	1 514	5 391 667	1 509	5 379 927	305	8 937
H.v.Kraftwagen und Kraftwagenteilen	170	7 041 453	345	4 355 748	341	4 329 338	68	24 395
Sonstiger Fahrzeugbau	70	1 479 999	127	955 151	127	954 308	23	629
Herstellung von Möbeln	506	483 149	3 232	2 357 480	3 211	2 333 532	704	19 209
Herstellung von sonstigen Waren	425	862 089	1 547	900 369	1 517	894 177	301	4 793
Rep. u. Install. v. Maschinen u. Ausrüstungen	687	283 021	2 503	3 111 308	2 484	3 105 194	268	3 025
<b>Energie- und Wasserversorgung</b>	<b>316</b>	<b>494 547</b>	<b>5 778</b>	<b>20 732 381</b>	<b>4 366</b>	<b>17 331 877</b>	<b>3 076</b>	<b>3 318 718</b>
Energieversorgung	101	21 826	2 821	17 054 747	2 753	16 365 119	488	637 184
Wasserversorgung	5	148	1 037	263 592	375	29 875	986	233 507
Abwasserentsorgung	25	2 464	1 083	705 353	463	173 615	981	529 925
Sammlung, Behandlung, Beseitigung v. Abfällen	185	470 109	820	2 683 816	759	738 414	619	1 918 083
Beseitig. v. Umweltverschmutzung, Entsorgung	-	-	17	24 873	16	24 854	2	19

Wirtschaftsabteilung der ÖNACE 2008	Gem. Art. 6 Abs. 1 Z. 1 u. 2 innergemeinschaftliche Lieferungen		Steuerpflichtiger Umsatz insgesamt		Versteuert mit 20 % (Normalsteuersatz)		Versteuert mit 10 % (ermäßigter Steuersatz)	
	Fälle	1 000 Euro	Fälle	1 000 Euro	Fälle	1 000 Euro	Fälle	1 000 Euro
<b>Bau</b>	<b>2 327</b>	<b>254 396</b>	<b>40 892</b>	<b>41 068 448</b>	<b>40 321</b>	<b>40 678 642</b>	<b>7 160</b>	<b>351 402</b>
Hochbau	185	27 261	7 076	14 236 722	6 672	14 009 443	2 504	215 619
Tiefbau	116	38 424	1 200	6 912 586	1 194	6 895 846	141	15 578
Vorbereitende Baustellenarbeiten, Bauinstallation	2 026	188 711	32 616	19 919 140	32 455	19 773 353	4 515	120 205
<b>Handel, Instandhaltung u. Reparatur v. Kfz</b>	<b>21 005</b>	<b>27 161 583</b>	<b>94 107</b>	<b>192 368 511</b>	<b>91 636</b>	<b>142 916 643</b>	<b>31 072</b>	<b>44 094 607</b>
Handel, Instandhaltung u. Reparatur v. Kfz	3 101	4 488 476	12 937	28 216 569	12 888	28 165 900	2 090	34 762
Großhandel (ohne Handel mit Kfz)	10 895	20 951 863	26 919	93 024 673	26 003	69 072 367	7 438	20 886 845
Einzelhandel (ohne Handel mit Kfz)	7 009	1 721 244	54 251	71 127 269	52 745	45 678 376	21 544	23 173 000
<b>Verkehr und Lagerei</b>	<b>1 429</b>	<b>734 772</b>	<b>17 422</b>	<b>23 872 608</b>	<b>14 176</b>	<b>18 182 687</b>	<b>9 445</b>	<b>5 605 357</b>
Landverkehr, Transport in Rohrfernleitungen	1 134	281 721	14 608	14 186 861	11 745	8 899 196	8 610	5 225 284
Schifffahrt	4	316	442	34 119	105	19 748	394	12 190
Luftfahrt	19	2 193	175	243 651	165	228 726	40	1 218
Lagerei, Erbr. sonst. Dienstleist. f. d. Verkehr	254	447 175	1 678	7 775 614	1 646	7 411 718	350	359 288
Post-, Kurier- u. Expressdienste	18	3 367	519	1 632 363	515	1 623 299	51	7 377
<b>Beherbergung und Gastronomie</b>	<b>530</b>	<b>14 918</b>	<b>50 754</b>	<b>16 688 721</b>	<b>46 614</b>	<b>3 625 198</b>	<b>44 887</b>	<b>6 997 031</b>
Beherbergung	156	2 578	20 194	8 365 783	17 227	1 429 442	18 021	4 257 347
Gastronomie	374	12 340	30 560	8 322 938	29 387	2 195 756	26 866	2 739 684
<b>Information und Kommunikation</b>	<b>2 281</b>	<b>370 306</b>	<b>23 737</b>	<b>18 291 591</b>	<b>23 386</b>	<b>16 371 136</b>	<b>3 178</b>	<b>1 500 620</b>
Verlagswesen	398	53 244	1 350	2 265 697	1 254	1 455 846	782	462 577
Herst., Verleih, Vertrieb v. Filmen; Kinos u.a.	245	10 884	3 447	588 643	3 393	511 438	436	17 384
Rundfunkveranstalter	4	273	103	1 223 130	98	431 785	27	786 627
Telekommunikation	40	85 892	304	5 929 292	299	5 738 504	84	190 680
Erbr. v. Dienstleist. d. Informationstechnologie	1 317	203 674	14 098	5 533 231	13 960	5 502 492	1 337	25 960
Informationsdienstleistungen	277	16 339	4 435	2 751 598	4 382	2 731 071	512	17 392
<b>Finanz- u. Versicherungsdienstleist.</b>	<b>-</b>	<b>-</b>	<b>8 570</b>	<b>8 653 526</b>	<b>8 025</b>	<b>8 093 151</b>	<b>3 406</b>	<b>480 460</b>
Erbr. v. Finanzdienstleistungen	-	-	5 479	7 574 128	5 159	7 232 455	2 393	269 951
Versicherungswesen (ohne Sozialversicherung) damit verb. Tätigkeiten	-	-	92	507 056	85	366 224	54	139 850
	-	-	2 999	572 342	2 781	494 472	959	70 659
<b>Grundstücks- und Wohnungswesen</b>	<b>376</b>	<b>60 893</b>	<b>153 120</b>	<b>24 681 168</b>	<b>126 765</b>	<b>15 212 921</b>	<b>120 034</b>	<b>9 347 151</b>
<b>Erbr. v. freiberufl. Dienstleistungen</b>	<b>3 255</b>	<b>590 689</b>	<b>85 451</b>	<b>26 449 989</b>	<b>83 803</b>	<b>25 153 780</b>	<b>17 104</b>	<b>1 090 806</b>
Rechts-, Steuerberatung, Wirtschaftsprüfung	167	1 319	14 943	6 206 875	14 774	6 125 439	2 883	75 735
Verwaltung v. Unternehmen, Unternehmensberat.	704	46 868	25 813	6 705 212	25 189	6 212 383	6 012	456 559
Architektur- u. Ingenieurbüros	639	300 396	18 436	6 784 858	18 209	6 689 928	2 763	87 867
Forschung und Entwicklung	124	94 038	1 222	575 909	1 153	426 374	318	148 499
Werbung und Marktforschung	1 044	86 020	13 669	4 521 160	13 348	4 293 887	2 028	145 968
Sonstige freiberufliche Tätigkeiten	537	60 873	9 440	1 176 145	9 224	1 096 931	1 423	49 440
Veterinärwesen	40	1 175	1 928	479 830	1 906	308 838	1 677	126 738

Wirtschaftsabteilung der ÖNACE 2008	Gem. Art. 6 Abs. 1 Z. 1 u. 2 innergemeinschaftliche Lieferungen		Steuerpflichtiger Umsatz insgesamt		Versteuert mit 20 % (Normalsteuersatz)		Versteuert mit 10 % (ermäßigter Steuersatz)	
	Fälle	1 000 Euro	Fälle	1 000 Euro	Fälle	1 000 Euro	Fälle	1 000 Euro
<b>Erbr. v. sonst. wirtschaftl. Dienstleist.</b>	<b>1 061</b>	<b>345 250</b>	<b>18 119</b>	<b>16 629 907</b>	<b>17 648</b>	<b>15 775 456</b>	<b>4 150</b>	<b>572 216</b>
Vermietung v. beweglichen Sachen	441	300 057	3 123	6 022 955	3 051	5 952 688	700	60 417
Vermittlung und Überlassung v. Arbeitskräften	52	2 987	1 446	2 996 025	1 423	2 964 494	243	30 297
Reisebüros, -veranstalter, Reservierungsdienstl.	67	2 554	1 736	632 997	1 610	250 623	893	254 037
Wach- und Sicherheitsdienste, Detekteien	21	395	433	523 298	430	514 091	47	8 952
Gebäudebetreuung, Garten- u. Landschaftsbau	257	19 685	7 739	4 604 005	7 671	4 388 935	1 397	98 958
Erbr. v. sonst. wirtschaftl. Dienstleist. a.n.g.	223	19 572	3 642	1 850 627	3 463	1 704 625	870	119 555
<b>Öffentl. Verwalt., Verteidigung, Sozialvers.</b>	<b>18</b>	<b>284</b>	<b>2 241</b>	<b>5 996 773</b>	<b>2 205</b>	<b>968 561</b>	<b>2 181</b>	<b>4 892 771</b>
<b>Erziehung und Unterricht</b>	<b>235</b>	<b>7 549</b>	<b>6 542</b>	<b>1 076 903</b>	<b>6 177</b>	<b>880 279</b>	<b>2 314</b>	<b>175 660</b>
<b>Gesundheits- und Sozialwesen</b>	<b>138</b>	<b>15 937</b>	<b>11 988</b>	<b>8 009 173</b>	<b>10 752</b>	<b>906 463</b>	<b>6 803</b>	<b>6 980 795</b>
Gesundheitswesen	85	12 601	9 780	3 453 849	8 779	590 965	5 534	2 837 625
Heime	2	32	511	2 138 020	438	55 417	488	2 032 226
Sozialwesen	51	3 304	1 697	2 417 304	1 535	260 081	781	2 110 944
<b>Kunst, Unterhaltung und Erholung</b>	<b>707</b>	<b>22 385</b>	<b>13 871</b>	<b>2 698 843</b>	<b>11 744</b>	<b>1 946 120</b>	<b>4 013</b>	<b>240 426</b>
Kreative, künstler., unterhaltende Tätigkeiten	449	9 745	8 428	757 667	6 514	408 439	1 768	133 099
Bibliotheken, Museen, botan. u. zoolog. Gärten	54	1 466	314	192 578	285	71 991	240	46 830
Spiel-, Wett- und Lotteriewesen	8	448	137	362 764	133	350 307	39	3 599
Dienstleist. d. Sports, d. Unterhaltung u. Erholung	196	10 726	4 992	1 385 834	4 812	1 115 383	1 966	56 898
<b>Erbr. v. sonst. überwiegend pers. Dienstleistg.</b>	<b>568</b>	<b>33 982</b>	<b>18 133</b>	<b>3 298 495</b>	<b>17 658</b>	<b>2 631 698</b>	<b>4 038</b>	<b>449 044</b>
Interessenvertretungen, kirchl. Vereinigungen	127	3 343	2 347	892 993	2 088	530 426	1 362	257 479
Rep. v. EDV-Geräten u. Gebrauchsgütern	127	9 779	1 222	223 471	1 216	219 917	144	3 015
Erbringung v. sonst. Dienstleistg.	314	20 860	14 564	2 182 031	14 354	1 881 355	2 532	188 550
Nicht zuordenbar	2	2	79	1 136	59	687	37	427

Wirtschaftsabteilung der ÖNACE 2008	Inneregemeinschaftlicher Erwerb		Steuerpflichtig				Umsatzsteuer (brutto)
			versteuert mit 20%		versteuert mit 10%		
	Fälle	1 000 Euro	Fälle	1 000 Euro	Fälle	1 000 Euro	1 000 Euro
<b>Insgesamt</b>	<b>233 905</b>	<b>112 287 333</b>	<b>224 991</b>	<b>96 993 545</b>	<b>46 282</b>	<b>13 223 969</b>	<b>105 060 151</b>
<b>Land- und Forstwirtschaft, Fischerei</b>	<b>6 111</b>	<b>318 995</b>	<b>5 544</b>	<b>182 813</b>	<b>1 312</b>	<b>59 571</b>	<b>563 114</b>
Landwirtschaft, Jagd	4 942	231 921	4 443	110 045	1 121	51 774	358 235
Forstwirtschaft	1 101	76 601	1 045	70 737	153	601	200 115
Fischerei und Fischzucht	68	10 473	56	2 031	38	7 196	4 764
<b>Bergbau, Gewinnung v. Steinen u. Erden</b>	<b>218</b>	<b>72 556</b>	<b>215</b>	<b>71 916</b>	<b>25</b>	<b>402</b>	<b>237 456</b>
Kohlenbergbau	-	-	-	-	-	-	-
Gewinnung von Erdöl und Erdgas	1	6 713	1	6 713	-	-	45 051
Erzbergbau	3	15 834	3	15 834	-	-	10 126
Gew. v. Steinen u. Erden, sonstiger Bergbau	196	47 460	193	46 820	24	402	173 332
Erbr. v. Dienstleistungen für den Bergbau	18	2 549	18	2 549	1	0	8 947

Wirtschaftsabteilung der ÖNACE 2008	Innergemeinschaftlicher Erwerb		Steuerpflichtig				Umsatzsteuer (brutto)
			versteuert mit 20%		versteuert mit 10%		
	Fälle	1 000 Euro	Fälle	1 000 Euro	Fälle	1 000 Euro	1 000 Euro
<b>Herstellung von Waren</b>	<b>20 767</b>	<b>42 050 787</b>	<b>20 437</b>	<b>38 820 466</b>	<b>3 944</b>	<b>2 888 995</b>	<b>18 461 816</b>
H.v.Nahrungs-u.Futter- mitteln	2 681	3 455 507	2 470	1 061 212	1 689	2 123 614	1 442 234
Getränkeherstellung	420	420 826	413	356 480	164	61 838	711 822
Tabakverarbeitung	-	-	-	-	-	-	-
Herstellung von Textilien	428	408 196	425	406 792	37	37	101 758
Herstellung von Bekleidung	507	127 034	503	126 464	61	159	65 827
Herstellung von Leder(wa- ren) und Schuhen	173	147 339	172	147 278	19	17	41 633
Herst. v. Holz-, Flecht-, Korb- und Korkwaren	1 773	1 446 559	1 746	1 416 857	169	3 745	944 665
Herstellung v. Papier, Pappe und Waren daraus	142	1 160 910	142	1 146 984	24	51	456 424
H. v. Druckerz., Vervielf. v. bsp. Datenträgern	708	309 318	704	306 363	117	1 290	330 821
Kokerei und Mineralölver- arbeitung	6	2 471 336	6	2 471 235	3	68	3 776 600
Herstellung von chemi- schen Erzeugnissen	435	2 101 632	433	2 036 875	108	62 929	826 124
Herstellung von pharmazeutischen Erzeug- nissen	108	1 255 524	105	624 072	53	630 861	289 471
Herstellung von Gummi und Kunststoffwaren	559	1 622 955	558	1 622 364	82	294	461 180
H. v. Glas, Keramik, Bearb. v. Steinen u. Erden	1 038	886 672	1 034	885 985	149	527	1 030 081
Metallerzeugung und Be- arbeitung	141	3 803 027	140	3 802 403	27	543	673 606
Herstellung von Metall- erzeugnissen	3 316	2 474 099	3 304	2 470 818	280	175	1 557 222
H. v. EDV-Geräten, elekt- ron. u. opt. Erzeugnissen	588	1 157 749	584	1 148 367	118	92	554 471
Herstellung von elektri- schen Ausrüstungen	470	3 037 220	466	3 036 519	82	255	890 118
Maschinenbau	1 308	5 875 397	1 302	5 867 652	192	2 162	1 492 973
H.v.Kraftwagen und Kraftwagenteilen	267	7 531 980	267	7 531 720	28	42	1 038 951
Sonstiger Fahrzeugbau	112	846 464	112	846 453	15	9	291 937
Herstellung von Möbeln	2 222	398 675	2 210	397 125	154	40	510 506
Herstellung von sonstigen Waren	1 417	517 538	1 406	516 161	214	152	234 532
Rep. u. Install. v. Maschi- nen u. Ausrüstungen	1 948	594 830	1 935	594 287	159	95	738 860
<b>Energie- und Wasserver- sorgung</b>	<b>1 760</b>	<b>468 372</b>	<b>1 700</b>	<b>443 085</b>	<b>224</b>	<b>7 591</b>	<b>7 903 456</b>
Energieversorgung	897	176 155	857	157 019	124	2 561	7 353 888
Wasserversorgung	65	1 685	64	1 546	6	139	29 570
Abwasserentsorgung	318	12 577	310	12 089	22	17	89 299
Sammlung, Behandlung, Beseitigung v. Abfällen	472	277 780	461	272 256	72	4 874	424 759
Beseitig. v. Umweltver- schmutzung, Entsorgung	8	175	8	175	-	-	5 940

Wirtschaftsabteilung der ÖNACE 2008	Inneregemeinschaftlicher Erwerb		Steuerpflichtig				Umsatzsteuer (brutto)
			versteuert mit 20%		versteuert mit 10%		
	Fälle	1 000 Euro	Fälle	1 000 Euro	Fälle	1 000 Euro	1 000 Euro
<b>Bau</b>	<b>23 000</b>	<b>1 608 000</b>	<b>22 779</b>	<b>1 598 411</b>	<b>1 179</b>	<b>650</b>	<b>10 917 630</b>
Hochbau	2 689	223 979	2 654	221 851	165	210	4 080 462
Tiefbau	560	246 324	556	246 171	32	50	2 110 263
Vorbereitende Baustellenarbeiten, Bauinstallation	19 751	1 137 697	19 569	1 130 389	982	390	4 726 905
<b>Handel, Instandhaltung u. Reparatur v. Kfz</b>	<b>61 849</b>	<b>61 863 133</b>	<b>59 856</b>	<b>50 673 246</b>	<b>12 345</b>	<b>9 796 098</b>	<b>36 115 750</b>
Handel, Instandhaltung u. Reparatur v. Kfz	9 667	10 634 316	9 605	10 599 201	578	1 388	5 832 008
Großhandel (ohne Handel mit Kfz)	19 271	38 377 061	18 576	29 818 461	3 652	7 690 825	18 071 727
Einzelhandel (ohne Handel mit Kfz)	32 911	12 851 756	31 675	10 255 584	8 115	2 103 885	12 212 015
<b>Verkehr und Lagerei</b>	<b>5 776</b>	<b>1 024 796</b>	<b>5 654</b>	<b>922 720</b>	<b>423</b>	<b>55 363</b>	<b>5 807 275</b>
Landverkehr, Transport in Rohrfernleitungen	4 531	591 287	4 454	573 679	281	11 610	2 803 214
Schifffahrt	81	11 124	78	10 426	10	236	7 852
Luftfahrt	93	49 847	89	17 616	5	10	86 694
Lagerei, Erbr. sonst. Dienstleist. f. d. Verkehr	910	354 771	878	304 124	115	43 427	2 515 106
Post-, Kurier- u. Expressdienste	161	17 767	155	16 875	12	80	394 409
<b>Beherbergung und Gastronomie</b>	<b>23 909</b>	<b>369 740</b>	<b>21 880</b>	<b>227 883</b>	<b>9 468</b>	<b>130 342</b>	<b>1 818 799</b>
Beherbergung	9 083	146 557	8 690	118 200	2 596	20 391	913 262
Gastronomie	14 826	223 183	13 190	109 683	6 872	109 951	905 537
<b>Information und Kommunikation</b>	<b>13 538</b>	<b>884 262</b>	<b>13 203</b>	<b>842 230</b>	<b>2 660</b>	<b>24 872</b>	<b>4 364 164</b>
Verlagswesen	808	105 718	739	70 418	335	22 063	422 307
Herst., Verleih, Vertrieb v. Filmen; Kinos u.a.	2 093	20 673	2 046	20 163	294	318	130 291
Rundfunkveranstalter	59	6 434	59	5 544	11	885	205 744
Telekommunikation	188	386 688	184	386 480	28	16	1 384 845
Erbr. v. Dienstleist. d. Informationstechnologie	8 257	299 563	8 101	296 747	1 630	1 284	1 465 107
Informationsdienstleistungen	2 133	65 186	2 074	62 878	362	306	755 870
<b>Finanz- u. Versicherungsdienstleist.</b>	<b>2 173</b>	<b>393 796</b>	<b>2 085</b>	<b>307 550</b>	<b>373</b>	<b>3 615</b>	<b>2 234 762</b>
Erbr. v. Finanzdienstleistungen	1 280	373 797	1 233	288 507	225	3 122	1 682 443
Versicherungswesen (ohne Sozialversicherung) damit verb. Tätigkeiten	44	2 910	43	2 854	26	45	138 822
	849	17 089	809	16 189	122	448	413 497
<b>Grundstücks- und Wohnungswesen</b>	<b>9 332</b>	<b>243 853</b>	<b>8 926</b>	<b>235 557</b>	<b>736</b>	<b>2 999</b>	<b>4 152 454</b>
<b>Erbr. v. freiberufl. Dienstleistungen</b>	<b>31 141</b>	<b>1 073 294</b>	<b>29 587</b>	<b>885 682</b>	<b>7 028</b>	<b>159 114</b>	<b>5 998 392</b>
Rechts-, Steuerberatung, Wirtschaftsprüfung	4 006	11 452	3 833	10 064	707	535	1 263 598
Verwaltung v. Unternehmen, Unternehmensberat.	7 199	244 072	6 815	128 981	1 858	113 042	1 652 646
Architektur- u. Ingenieurbüros	7 337	302 495	6 947	299 702	1 803	1 205	1 551 911
Forschung und Entwicklung	617	138 071	581	121 839	186	15 857	182 539
Werbung und Marktforschung	6 714	185 512	6 487	160 310	1 254	16 094	1 010 258
Sonstige freiberufliche Tätigkeiten	4 051	183 456	3 915	159 721	588	10 854	256 593
Veterinärwesen	1 217	8 236	1 009	5 065	632	1 527	80 847



Wirtschaftsabteilung der ÖNACE 2008	Innergemeinschaftlicher Erwerb		Steuerpflichtig				Umsatzsteuer (brutto)	
			versteuert mit 20%		versteuert mit 10%			
	Fälle	1 000 Euro	Fälle	1 000 Euro	Fälle	1 000 Euro	1 000 Euro	
<b>Erbr. v. sonst. wirtschaftl. Dienstleist.</b>	<b>8 136</b>	<b>865 540</b>	<b>7 923</b>	<b>838 583</b>	<b>880</b>	<b>7 293</b>	<b>3 487 305</b>	
Vermietung v. beweglichen Sachen	1 592	622 161	1 569	620 127	109	1 139	1 293 773	
Vermittlung und Überlassung v. Arbeitskräften	692	9 789	682	9 431	59	54	620 185	
Reisebüros, -veranstalter, Reservierungsdienstl.	718	15 940	684	14 495	133	755	106 781	
Wach- und Sicherheitsdienste, Detekteien	206	4 572	201	4 432	18	11	105 728	
Gebäudebetreuung, Garten- u. Landschaftsbau	3 611	93 060	3 514	74 154	371	1 738	978 226	
Erbr. v. sonst. wirtschaftl. Dienstleist. a.n.g.	1 317	120 018	1 273	115 944	190	3 596	382 612	
<b>Öffentl. Verwalt., Verteidigung, Sozialvers.</b>	<b>1 219</b>	<b>417 851</b>	<b>1 191</b>	<b>374 246</b>	<b>473</b>	<b>39 745</b>	<b>738 916</b>	
<b>Erziehung und Unterricht</b>	<b>3 289</b>	<b>118 420</b>	<b>3 107</b>	<b>109 024</b>	<b>1 133</b>	<b>6 118</b>	<b>214 896</b>	
<b>Gesundheits- und Sozialwesen</b>	<b>5 445</b>	<b>220 892</b>	<b>5 136</b>	<b>183 242</b>	<b>1 462</b>	<b>32 118</b>	<b>907 011</b>	
Gesundheitswesen	4 362	207 036	4 100	170 659	1 063	31 264	415 542	
Heime	398	3 774	389	3 358	142	285	220 784	
Sozialwesen	685	10 082	647	9 225	257	569	270 685	
<b>Kunst, Unterhaltung und Erholung</b>	<b>6 033</b>	<b>131 906</b>	<b>5 819</b>	<b>124 464</b>	<b>1 147</b>	<b>4 178</b>	<b>526 666</b>	
Kreative, künstler., unterhaltende Tätigkeiten	2 875	25 930	2 731	25 003	415	356	139 579	
Bibliotheken, Museen, botan. u. zoolog. Gärten	209	13 439	203	10 926	91	1 183	27 778	
Spiel-, Wett- und Lotteriewesen	84	6 410	81	5 855	15	285	78 667	
Dienstleist. d. Sports, d. Unterhaltung u. Erholung	2 865	86 127	2 804	82 680	626	2 354	280 642	
<b>Erbr. v. sonst. überwiegend pers. Dienstleistg.</b>	<b>10 201</b>	<b>161 121</b>	<b>9 941</b>	<b>152 408</b>	<b>1 470</b>	<b>4 905</b>	<b>610 098</b>	
Interessenvertretungen, kirchl. Vereinigungen	796	18 728	720	13 898	318	2 510	150 612	
Rep. v. EDV-Geräten u. Gebrauchsgütern	838	24 596	831	24 502	48	45	45 448	
Erbringung v. sonst. Dienstleistg.	8 567	117 797	8 390	114 008	1 104	2 350	414 038	
Nicht zuordenbar	8	19	8	19	0	0	191	
Wirtschaftsabteilung der ÖNACE 2008	Erwerbsteuer	Abziehbare Vorsteuer insgesamt	Einfuhrumsatzsteuer		Aus innergemeinschaftlichem Erwerb		Zahllast, Gutschrift (-) Saldo	
	1 000 Euro	1 000 Euro	Fälle	1 000 Euro	Fälle	1 000 Euro	Fälle	1 000 Euro
<b>Insgesamt</b>	<b>20 918 663</b>	<b>-101 042 978</b>	<b>24 257</b>	<b>-4 230 042</b>	<b>224 925</b>	<b>-20 774 316</b>	<b>640 116</b>	<b>24 936 997</b>
<b>Land- und Forstwirtschaft, Fischerei</b>	<b>52 418</b>	<b>-533 676</b>	<b>174</b>	<b>-1 896</b>	<b>5 346</b>	<b>-48 604</b>	<b>18 033</b>	<b>82 292</b>
Landwirtschaft, Jagd	36 252	-384 085	126	-811	4 209	-32 577	15 010	10 715
Forstwirtschaft	14 878	-142 740	40	-1 069	1 077	-14 777	2 905	72 371
Fischerei und Fischzucht	1 288	-6 851	8	-16	60	-1 250	118	-794
<b>Bergbau, Gewinnung v. Steinen u. Erden</b>	<b>14 427</b>	<b>-197 569</b>	<b>39</b>	<b>-3 417</b>	<b>217</b>	<b>-14 425</b>	<b>427</b>	<b>54 200</b>
Kohlenbergbau	-	-	-	-	-	-	-	-
Gewinnung von Erdöl und Erdgas	1 343	-29 728	1	-73	1	-1 343	3	16 665
Erzbergbau	3 167	-9 070	1	-10	3	-3 167	4	4 223
Gew. v. Steinen u. Erden, sonstiger Bergbau	9 407	-147 661	31	-3 199	195	-9 405	367	34 965
Erbr. v. Dienstleistungen für den Bergbau	510	-11 110	6	-135	18	-510	53	-1 653

Wirtschaftsabteilung der ÖNACE 2008	Erwerbsteuer	Abziehbare Vorsteuer insgesamt	Einfuhrumsatzsteuer		Aus innergemeinschaftlichem Erwerb		Zahllast, Gutschrift (-) Saldo	
	1 000 Euro	1 000 Euro	Fälle	1 000 Euro	Fälle	1 000 Euro	Fälle	1 000 Euro
<b>Herstellung von Waren</b>	<b>8 094 286</b>	<b>-27 931 799</b>	<b>4 850</b>	<b>-2 120 172</b>	<b>20 311</b>	<b>-8 089 348</b>	<b>29 033</b>	<b>-1 377 006</b>
H.v.Nahrungs-u.Futtermitteln	458 910	-2 140 515	349	-61 953	2 658	-458 778	4 067	-238 375
Getränkeherstellung	77 577	-787 731	62	-38 318	408	-77 566	652	1 518
Tabakverarbeitung	-	-	-	-	-	-	-	-
Herstellung von Textilien	81 362	-188 786	176	-22 065	414	-81 316	581	-5 647
Herstellung von Bekleidung	25 321	-82 531	89	-14 313	473	-25 283	727	8 634
Herstellung von Leder(waren) und Schuhen	29 460	-96 109	50	-28 615	169	-29 446	223	-24 917
Herst. v. Holz-, Flecht-, Korb- und Korkwaren	286 909	-1 221 782	220	-20 776	1 748	-286 214	2 849	9 299
Herstellung v. Papier, Pappe und Waren daraus	231 203	-872 985	80	-24 062	141	-231 060	176	-185 329
H. v. Druckerz., Vervielf. v. besp. Datenträgern	61 482	-312 276	124	-5 790	700	-61 467	931	80 036
Kokerei und Mineralölverarbeitung	494 255	-4 055 813	3	-483 416	6	-494 255	10	215 046
Herstellung von chemischen Erzeugnissen	413 844	-1 469 466	167	-58 446	432	-413 727	577	-229 351
Herstellung von pharmazeutischen Erzeugnissen	187 942	-687 151	59	-105 729	107	-185 638	152	-218 594
Herstellung von Gummi und Kunststoffwaren	324 502	-807 962	257	-42 873	557	-324 426	698	-22 166
H. v. Glas, Keramik, Bearb. v. Steinen u. Erden	177 257	-945 842	180	-37 534	1 027	-177 213	1 462	261 082
Metallerzeugung und Bearbeitung	760 537	-1 986 643	71	-214 634	138	-760 452	180	-552 557
Herstellung von Metallerzeugnissen	494 238	-1 888 711	727	-89 359	3 287	-494 120	4 359	162 566
H. v. EDV-Geräten, elektron. u. opt. Erzeugnissen	230 830	-1 064 193	325	-210 717	580	-230 809	798	-278 835
Herstellung von elektrischen Ausrüstungen	607 330	-1 695 889	264	-161 174	465	-607 309	636	-199 041
Maschinenbau	1 173 894	-3 170 710	661	-248 618	1 302	-1 173 717	1 653	-496 036
H.v.Kraftwagen und Kraftwagenteilen	1 506 348	-2 695 919	97	-122 583	264	-1 506 320	374	-150 405
Sonstiger Fahrzeugbau	169 291	-490 755	60	-58 128	110	-169 283	149	-29 422
Herstellung von Möbeln	79 623	-397 963	180	-4 827	2 200	-79 560	3 301	192 205
Herstellung von sonstigen Waren	103 272	-345 316	295	-55 071	1 204	-102 562	1 829	-7 434
Rep. u. Install. v. Maschinen u. Ausrüstungen	118 899	-526 751	354	-11 171	1 921	-118 827	2 649	330 717
<b>Energie- und Wasserversorgung</b>	<b>91 682</b>	<b>-6 616 154</b>	<b>144</b>	<b>-15 819</b>	<b>1 723</b>	<b>-91 531</b>	<b>7 233</b>	<b>1 377 995</b>
Energieversorgung	33 820	-5 997 811	70	-2 955	879	-33 790	4 121	1 388 950
Wasserversorgung	323	-38 518	5	-5	62	-322	1 082	-8 634
Abwasserentsorgung	2 499	-82 109	19	-77	308	-2 411	1 134	9 730
Sammlung, Behandlung, Beseitigung v. Abfällen	55 005	-495 012	50	-12 782	466	-54 973	877	-15 321
Beseitig. v. Umweltverschmutzung, Entsorgung	35	-2 704	-	-	8	-35	19	3 270

Wirtschaftsabteilung der ÖNACE 2008	Erwerbsteuer	Abziehbare Vorsteuer insgesamt	Einfuhrumsatzsteuer		Aus innergemeinschaftlichem Erwerb		Zahllast, Gutschrift (-) Saldo	
	1 000 Euro	1 000 Euro	Fälle	1 000 Euro	Fälle	1 000 Euro	Fälle	1 000 Euro
<b>Bau</b>	<b>320 635</b>	<b>-7 035 495</b>	<b>1 309</b>	<b>-17 180</b>	<b>22 622</b>	<b>-317 991</b>	<b>44 759</b>	<b>4 196 950</b>
Hochbau	44 599	-2 458 669	201	-2 630	2 529	-42 985	8 846	1 667 239
Tiefbau	49 240	-1 354 707	65	-1 933	555	-49 144	1 430	798 941
Vorbereitende Baustellenarbeiten, Bauinstallation	226 796	-3 222 119	1 043	-12 617	19 538	-225 862	34 483	1 730 770
<b>Handel, Instandhaltung u. Reparatur v. Kfz</b>	<b>11 245 916</b>	<b>-34 542 009</b>	<b>10 915</b>	<b>-1 862 577</b>	<b>60 724</b>	<b>-11 222 344</b>	<b>101 069</b>	<b>12 814 268</b>
Handel, Instandhaltung u. Reparatur v. Kfz	2 120 341	-5 773 321	811	-79 519	9 538	-2 117 406	13 425	2 177 228
Großhandel (ohne Handel mit Kfz)	6 807 842	-19 083 077	5 980	-1 537 519	18 989	-6 792 049	30 549	5 794 710
Einzelhandel (ohne Handel mit Kfz)	2 317 733	-9 685 611	4 124	-245 539	32 197	-2 312 889	57 095	4 842 330
<b>Verkehr und Lagerei</b>	<b>191 208</b>	<b>-5 498 028</b>	<b>508</b>	<b>-55 547</b>	<b>5 688</b>	<b>-190 733</b>	<b>18 203</b>	<b>502 033</b>
Landverkehr, Transport in Rohrfernleitungen	116 613	-2 723 892	262	-2 864	4 470	-116 447	15 050	196 991
Schifffahrt	2 132	-12 896	5	-31	79	-2 131	480	-2 874
Luftfahrt	3 525	-80 592	46	-6 383	88	-3 505	250	9 634
Lagerei, Erbr. sonst. Dienstleist. f. d. Verkehr	65 555	-2 389 833	182	-45 649	893	-65 269	1 878	191 281
Post-, Kurier- u. Expressdienste	3 383	-290 815	13	-620	158	-3 381	545	107 001
<b>Beherbergung und Gastronomie</b>	<b>60 311</b>	<b>-1 937 201</b>	<b>696</b>	<b>-3 363</b>	<b>23 656</b>	<b>-59 322</b>	<b>52 407</b>	<b>-56 030</b>
Beherbergung	27 028	-1 067 952	226	-1 578	8 994	-26 502	20 920	-125 950
Gastronomie	33 283	-869 249	470	-1 785	14 662	-32 820	31 487	69 920
<b>Information und Kommunikation</b>	<b>171 692</b>	<b>-2 843 453</b>	<b>1 204</b>	<b>-34 584</b>	<b>13 184</b>	<b>-171 060</b>	<b>26 629</b>	<b>1 695 860</b>
Verlagswesen	16 930	-298 682	74	-671	788	-16 879	1 508	140 391
Herst., Verleih, Vertrieb v. Filmen; Kinos u.a.	4 068	-89 118	186	-629	2 040	-4 026	3 673	45 060
Rundfunkveranstalter	1 198	-159 547	5	-20	58	-1 166	117	47 548
Telekommunikation	77 298	-920 160	45	-11 518	184	-77 285	345	545 697
Erbr. v. Dienstleist. d. Informationstechnologie	59 516	-934 078	748	-15 979	8 061	-59 143	15 949	590 694
Informationsdienstleistungen	12 682	-441 868	146	-5 767	2 053	-12 561	5 037	326 470
<b>Finanz- u. Versicherungsdienstleist.</b>	<b>62 825</b>	<b>-1 890 762</b>	<b>103</b>	<b>-23 082</b>	<b>1 577</b>	<b>-59 541</b>	<b>10 888</b>	<b>414 592</b>
Erbr. v. Finanzdienstleistungen	58 898	-1 457 435	74	-22 911	924	-56 474	7 408	291 490
Versicherungswesen (ohne Sozialversicherung) damit verb. Tätigkeiten	577	-75 413	1	-2	13	-119	109	63 988
	3 350	-357 914	28	-169	640	-2 948	3 371	59 114
<b>Grundstücks- und Wohnungswesen</b>	<b>48 080</b>	<b>-4 021 235</b>	<b>505</b>	<b>-6 710</b>	<b>8 873</b>	<b>-45 688</b>	<b>161 550</b>	<b>175 126</b>
<b>Erbr. v. freiberufl. Dienstleistungen</b>	<b>195 877</b>	<b>-3 478 696</b>	<b>1 957</b>	<b>-60 496</b>	<b>30 404</b>	<b>-191 514</b>	<b>91 739</b>	<b>2 710 948</b>
Rechts-, Steuerberatung, Wirtschaftsprüfung	2 123	-370 838	71	-181	3 922	-1 852	15 214	894 880
Verwaltung v. Unternehmen, Unternehmensberat.	37 195	-1 116 124	398	-2 929	7 002	-36 716	28 485	570 648
Architektur- u. Ingenieurbüros	60 187	-870 566	515	-13 139	7 185	-59 292	19 609	742 586
Forschung und Entwicklung	25 971	-235 284	206	-13 227	590	-23 858	1 550	-26 651
Werbung und Marktforschung	34 383	-679 795	444	-29 044	6 584	-34 079	14 677	362 242
Sonstige freiberufliche Tätigkeiten	34 645	-169 978	270	-1 915	3 921	-34 364	10 258	121 137
Veterinärwesen	1 373	-36 111	53	-61	1 200	-1 353	1 946	46 106

Wirtschaftsabteilung der ÖNACE 2008	Erwerb- steuer	Abziehbare Vorsteuer insgesamt	Einfuhrumsatzsteuer		Aus innergemeinschaft- lichem Erwerb		Zahllast, Gutschrift (-) Saldo	
	1 000 Euro	1 000 Euro	Fälle	1 000 Euro	Fälle	1 000 Euro	Fälle	1 000 Euro
<b>Erbr. v. sonst. wirtschaftl. Dienstleist.</b>	<b>170 576</b>	<b>-2 139 741</b>	<b>570</b>	<b>-17 608</b>	<b>7 950</b>	<b>-170 000</b>	<b>19 844</b>	<b>1 524 906</b>
Vermietung v. beweglichen Sachen	124 242	-1 206 505	185	-8 100	1 561	-123 947	3 539	211 751
Vermittlung und Überlas- sung v. Arbeitskräften	1 894	-112 617	31	-289	683	-1 851	1 639	509 453
Reisebüros, -veranstalter, Reservierungsdienstl.	2 999	-149 871	47	-373	696	-2 970	1 975	-36 100
Wach- und Sicherheits- dienste, Detekteien	900	-22 851	18	-22	200	-892	468	83 838
Gebäudebetreuung, Garten- u. Landschaftsbau	16 973	-376 843	160	-6 177	3 543	-16 820	8 114	618 106
Erbr. v. sonst. wirtschaftl. Dienstleist. a.n.g.	23 568	-271 054	129	-2 647	1 267	-23 520	4 109	137 858
<b>Öffentl. Verwalt., Verteidi- gung, Sozialvers.</b>	<b>79 217</b>	<b>-861 275</b>	<b>30</b>	<b>-948</b>	<b>1 007</b>	<b>-21 627</b>	<b>2 320</b>	<b>-42 685</b>
<b>Erziehung und Unterricht</b>	<b>22 671</b>	<b>-134 877</b>	<b>148</b>	<b>-498</b>	<b>2 651</b>	<b>-7 722</b>	<b>7 493</b>	<b>103 058</b>
<b>Gesundheits- und Sozial- wesen</b>	<b>39 927</b>	<b>-548 773</b>	<b>163</b>	<b>-717</b>	<b>3 450</b>	<b>-18 266</b>	<b>14 178</b>	<b>399 291</b>
Gesundheitswesen	37 300	-287 082	134	-495	2 434	-15 865	11 851	166 829
Heime	705	-127 246	6	-4	375	-612	541	94 204
Sozialwesen	1 922	-134 445	23	-218	641	-1 789	1 786	138 258
<b>Kunst, Unterhaltung und Erholung</b>	<b>25 583</b>	<b>-467 718</b>	<b>438</b>	<b>-2 116</b>	<b>5 826</b>	<b>-24 644</b>	<b>14 911</b>	<b>84 002</b>
Kreative, künstler., unter- haltende Tätigkeiten	5 069	-133 246	189	-663	2 758	-5 002	8 950	10 992
Bibliotheken, Museen, botan. u. zoolog. Gärten	2 432	-63 898	32	-369	201	-2 331	344	-33 692
Spiel-, Wett- und Lotterie- wesen	1 208	-42 799	7	-15	74	-570	191	37 266
Dienstleist. d. Sports, d. Unterhaltung u. Erholung	16 874	-227 775	210	-1 069	2 793	-16 741	5 426	69 436
<b>Erbr. v. sonst. überwiegend pers. Dienstleistg.</b>	<b>31 328</b>	<b>-364 238</b>	<b>504</b>	<b>-3 312</b>	<b>9 710</b>	<b>-29 954</b>	<b>19 314</b>	<b>277 281</b>
Interessenvertretungen, kirchl. Vereinigungen	3 254	-121 918	29	-151	647	-2 156	2 612	32 021
Rep. v. EDV-Geräten u. Gebrauchsgütern	4 905	-30 348	87	-193	806	-4 879	1 271	20 010
Erbr. v. sonst. überwiegend pers. Dienstleistg.	23 169	-211 972	388	-2 968	8 257	-22 919	15 431	225 250
Nicht zuordenbar	4	-279	0	0	6	-2	86	-84

Q: STATISTIK AUSTRIA.

Tabelle 4.2

**Ausgewählte Merkmale nach Wirtschaftsgruppe der ÖNACE 2008**

Wirtschaftsgruppe der ÖNACE 2008	Veranlagungsfälle	Steuerbarer Umsatz	Reverse-Charge-Umsatz		Steuerfreier Umsatz		Gem. § 6 Abs. 1 Z.1 in Verbindung mit § 7 Ausfuhrlieferungen	
		1 000 Euro	Fälle	1 000 Euro	Fälle	1 000 Euro	Fälle	1 000 Euro
<b>Insgesamt</b>	<b>694 214</b>	<b>760 750 179</b>	<b>66 537</b>	<b>34 651 142</b>	<b>159 729</b>	<b>245 126 943</b>	<b>38 004</b>	<b>40 229 564</b>
Anbau einjähriger Pflanzen	4 188	783 237	352	3 048	772	38 108	100	3 472
Anbau mehrjähriger Pflanzen	2 909	458 602	106	351	632	63 272	245	16 510
Betrieb von Baumschulen a.n.g.	212	114 509	32	1 122	53	5 408	13	181
Tierhaltung	2 671	557 158	324	4 470	435	31 015	76	4 709
Gemischte Landwirtschaft	4 598	550 174	401	3 619	751	40 610	141	5 374
Erbringung v. landwirtschaftl. Dienstleistungen	1 371	300 374	144	6 531	286	13 838	36	2 316
Jagd, Fallenstellerei u. verbundene Tätigkeiten	37	1 912	1	124	11	207	2	32
Forstwirtschaft	870	592 737	73	2 351	246	54 880	37	2 858
Holzeinschlag	1 888	480 730	285	11 238	244	9 069	40	769
Sammeln v. wildwachs. Produkten (ohne Holz)	2	G	G	G	G	G	G	G
Erbr. v. Dienstleist. f. Forstwirtschaftl. u. Holzeinschl.	265	G	G	G	G	G	G	G
Fischerei	38	10 737	-	-	8	463	2	169
Aquakultur	88	29 905	5	31	28	1 682	7	34
Steinkohlenbergbau	-	-	-	-	-	-	-	-
Braunkohlenbergbau	-	-	-	-	-	-	-	-
Gewinnung von Erdöl	3	292 851	1	153 162	1	221	-	-
Gewinnung von Erdgas	-	-	-	-	-	-	-	-
Eisenerzbergbau	1	G	G	G	G	G	G	G
NE-Metallerzbergbau	4	G	G	G	G	G	G	G
Gew. v. Natursteinen, Kies, Sand, Ton u. Kaolin	343	867 432	129	48 068	125	87 227	33	11 919
Sonst. Bergbau; Gew. v. Steinen u. Erden a.n.g.	29	252 772	8	119	16	149 954	11	20 436
Erbr. v. Dienstleist. f. d. Gew. v. Erdöl, Erdgas	21	50 858	6	9 167	6	1 827	1	148
Erbr. v. Dienstleist. f. d. sonst. Bergbau	36	5 334	13	568	6	2 055	1	17
Schlachten und Fleischverarbeitung	1 000	4 931 376	91	818	278	1 452 847	81	230 815
Fischverarbeitung	16	49 354	1	1	6	571	3	404
Obst- und Gemüseverarbeitung	198	1 669 163	23	6 292	92	831 823	33	167 194
Herst. v. pflanzl. und tier. Ölen und Fetten	95	649 846	20	24 374	44	268 742	22	26 857
Milchverarbeitung	215	2 936 416	38	9 481	104	1 215 972	26	136 505
Mühlen, Herst. v. Stärke, Stärkeerzeugnissen	133	1 466 750	49	1 458	73	703 885	34	96 547
Herstellung von Back- und Teigwaren	1 948	2 740 239	98	1 221	385	433 162	119	50 939
Herstellung von sonstigen Nahrungsmitteln	450	2 707 528	30	1 208	219	1 245 095	116	273 524
Herstellung von Futtermitteln	121	1 339 719	28	356	66	479 763	34	139 618
Getränkeherstellung	673	5 284 649	64	1 694	274	2 736 757	130	1 359 528
Tabakverarbeitung	-	-	-	-	-	-	-	-
Spinnstoffaufbereitung und Spinnerei	19	75 946	3	170	12	52 834	10	4 475
Weberei	37	470 118	9	191	33	387 214	21	259 467

Wirtschaftsgruppe der ÖNACE 2008	Veran- lagungs- fälle	Steuerbarer Umsatz	Reverse-Charge-Umsatz		Steuerfreier Umsatz		Gem. § 6 Abs. 1 Z.1 in Verbindung mit § 7 Ausfuhrlieferungen	
		1 000 Euro	Fälle	1 000 Euro	Fälle	1 000 Euro	Fälle	1 000 Euro
Veredlung von Textilien und Bekleidung	89	50 060	-	-	53	20 003	19	5 296
Herstellung von sonstigen Textilwaren	487	774 887	39	486	278	526 620	155	152 785
Herst. v. Bekleidung (ohne Pelzbekl.)	881	492 740	11	907	522	268 997	127	42 265
Herstellung von Pelzwaren	28	2 164	-	-	6	62	3	22
Herst. v. Bekl. aus gewirk- tem, gestricktem Stoff	33	125 643	2	8	24	112 704	12	14 055
Herst. v. Leder, -waren (ohne -bekleidung)	133	259 002	11	1 633	68	225 060	30	42 113
Herstellung von Schuhen	108	271 792	11	106	51	190 211	32	26 795
Säge-, Hobel- und Holzimprägnierwerke	1 065	3 830 514	339	36 078	437	1 776 445	151	497 445
H. v. sonst. Holz-, Kork-, Flecht-, Korbwaren	1 907	4 519 767	727	151 751	537	2 027 156	229	384 880
H. v. Holz-, Zellstoff, Papier, Karton und Pappe	47	3 303 736	23	50 476	28	2 616 639	24	499 010
Herst. v. Waren aus Papier, Karton und Pappe	<b>134</b>	<b>2 785 876</b>	<b>53</b>	<b>10 664</b>	<b>98</b>	<b>1 629 884</b>	<b>68</b>	<b>498 849</b>
Herstellung von Druckerzeugnissen	908	1 512 793	160	8 198	475	302 802	230	55 212
Vervielf. v. bespielten Ton-, Bild-, Datenträgern	47	500 983	-	-	19	483 590	10	11 478
Kokerei	-	-	-	-	-	-	-	-
Mineralölverarbeitung	10	6 500 973	4	476 516	7	1 143 087	6	34 461
Herst. v. chem. Grundstof- fen, Düngemitteln a.n.g.	118	3 893 450	27	19 012	71	2 868 787	49	706 218
H. v. Desinfektionsmitteln a.n.g.	21	157 892	2	7	12	133 692	8	46 893
Herst. v. Anstrichmitteln, Druckfarben und Kitten	47	811 479	14	1 979	36	418 520	24	67 348
H. v. Seifen, Wasch-, Reinigungsmitteln a.n.g.	268	462 869	13	257	152	189 033	88	24 582
Herst. v. sonst. chemischen Erzeugnissen	131	1 706 596	26	6 192	68	1 200 343	42	399 548
Herstellung von Chemiefasern	9	988 487	3	992	6	838 101	5	537 465
Herstellung von pharmazeu- tischen Grundstoffen	14	1 816 034	1	1	10	1 590 563	6	637 652
Herst. v. pharmazeutischen Spezialitäten a.n.g.	144	2 570 121	10	412	74	1 800 565	50	885 968
Herstellung von Gummiwaren	51	416 172	11	436	34	319 811	21	41 171
Herstellung von Kunststoffwaren	658	5 625 923	257	68 219	438	3 637 041	292	954 300
Herstellung von Glas und Glaswaren	141	1 054 242	33	8 878	70	590 553	33	304 854
H. v. feuerfesten keram. Werkstoffen und Waren	22	377 878	8	898	12	121 316	10	16 585
Herstellung von kerami- schen Baumaterialien	30	202 485	15	950	16	14 718	9	1 847
H. v. sonst. Porzellan-, keram. Erzeugnissen	232	166 201	20	325	108	101 013	23	47 202
Herst. v. Zement, Kalk, gebranntem Gips	11	451 644	8	1 590	11	45 397	5	2 589
H. v. Erzeugnissen aus Beton, Zement, Gips	375	3 196 935	162	136 674	159	252 386	57	28 791
Be- und Verarbeitung v. Natursteinen a.n.g.	651	390 554	278	67 599	117	18 912	46	1 487

Wirtschaftsgruppe der ÖNACE 2008	Veran- lagungs- fälle	Steuerbarer Umsatz	Reverse-Charge-Umsatz		Steuerfreier Umsatz		Gem. § 6 Abs. 1 Z.1 in Verbindung mit § 7 Ausfuhrlieferungen	
		1 000 Euro	Fälle	1 000 Euro	Fälle	1 000 Euro	Fälle	1 000 Euro
H. v. Schleifkörpern, -mitteln auf Unterlage a.n.g.	96	691 497	25	12 554	41	382 183	22	113 194
Erz. von Roheisen, Stahl und Ferrolegierungen	22	6 682 052	10	819 287	8	5 472 045	7	1 262 482
H. v. Stahlrohren, Rohr- stücken aus Stahl	19	772 520	10	12 121	12	637 043	10	354 660
Sonstige erste Bearbeitung von Eisen und Stahl	9	355 689	9	31 066	5	219 699	5	52 769
Erzeugung, erste Bear- beitung von NE-Metallen	86	4 192 574	46	599 328	45	3 377 195	33	614 339
Gießereien	55	1 107 575	34	63 949	38	717 497	25	71 392
Stahl- und Leichtmetallbau	1 784	3 847 765	1 148	593 595	516	1 016 410	215	276 990
H. v. Metalltanks und -behäl- tern, Heizkörpern a.n.g.	54	901 823	40	13 636	44	605 355	31	68 066
H. v. Dampfkesseln (ohne Zentralheizungskessel)	5	25 855	3	61	4	10 039	4	4 444
Herstellung von Waffen und Munition	70	541 255	8	2 129	31	500 739	19	419 757
H. v. Schmiede-, Press-, Zieh-, Stanzteilen a.n.g.	449	1 351 108	179	136 093	156	767 202	58	57 968
Oberfl.veredl., Wärme- behandl.; Mechanik a.n.g.	1 038	1 889 519	473	118 506	458	471 858	192	133 138
H. v. Werkzeugen, Schlös- sern, Beschlägen a.n.g.	468	3 753 776	189	61 646	229	2 941 456	127	953 745
Herstellung von sonstigen Metallwaren	586	1 689 900	229	58 323	247	672 798	123	183 985
H. v. elektr. Bauelementen und Leiterplatten	189	1 721 358	39	17 474	85	1 275 910	56	491 268
H. v. Datenverarbeitungs- u. peripheren Geräten	48	123 317	5	4 044	18	43 962	13	15 235
H. v. Geräten der Tele- kommunikationstechnik	79	314 098	18	45 182	25	152 099	14	60 858
Herst. von Geräten der Unterhaltungselektronik	60	69 994	9	6 907	22	51 881	14	21 619
H. v. Mess-, Kontroll- u. ä. Instrumenten, Uhren	328	1 273 226	58	5 698	196	979 608	139	470 652
H. v. Bestrahlungs- und Elektrotherapiegeräten	76	749 302	3	707	30	677 436	26	377 518
H. v. opt. u. fotogr. Instru- menten und Geräten	35	325 924	6	208	25	179 577	23	111 487
H. v. magnetischen und optischen Datenträgern	6	146	-	-	2	41	-	-
H. v. Elektromotoren, Generatoren a.n.g.	252	5 034 530	118	95 778	138	3 293 584	91	1 173 974
Herstellung von Batterien und Akkumulatoren	20	582 885	5	1 593	14	547 408	10	53 725
H. v. Kabeln u. elektr. Installationsmaterial	54	946 161	24	23 967	24	722 105	20	216 078
Herst. v. elektr. Lampen und Leuchten	129	1 274 416	31	15 517	83	1 063 206	54	215 037
Herstellung von Haushalts- geräten	53	927 640	23	3 836	35	454 624	30	135 209
H. v. sonst. elektr. Ausrüs- tungen, Geräten a.n.g.	138	1 927 228	44	33 790	77	1 536 753	55	714 141
H. v. nicht wirtschaftszweig- spezif. Maschinen	184	3 279 050	81	29 943	112	2 052 709	85	747 032
H. v. sonst. nicht wirtschafts- zweigspez. Maschinen	584	6 705 071	245	87 883	343	4 769 975	243	1 343 656
H. v. land- und forstwirt- schaftl. Maschinen	134	2 270 066	61	5 740	98	1 649 450	68	319 294

Wirtschaftsgruppe der ÖNACE 2008	Veranlagungsfälle	Steuerbarer Umsatz	Reverse-Charge-Umsatz		Steuerfreier Umsatz		Gem. § 6 Abs. 1 Z.1 in Verbindung mit § 7 Ausfuhrlieferungen	
		1 000 Euro	Fälle	1 000 Euro	Fälle	1 000 Euro	Fälle	1 000 Euro
Herstellung von Werkzeugmaschinen	199	1 669 224	80	13 831	113	1 266 919	83	560 844
H. v. Maschinen f. sonst. best. Wirtschaftszweige	572	6 970 964	217	79 663	370	5 546 595	252	2 835 446
Herst. v. Kraftwagen und Kraftwagenmotoren	41	10 897 175	11	25 402	19	7 488 678	14	3 266 350
H. v. Karosserien, Aufbauten und Anhängern	206	915 246	80	16 656	101	387 289	55	94 911
H. v. Teilen und Zubehör für Kraftwagen	133	3 375 504	39	16 957	67	2 897 196	44	361 950
Schiff- und Bootsbau	58	G	G	G	G	G	G	G
Schienenfahrzeugbau	18	2 195 146	6	4 142	11	1 508 848	9	465 470
Luft- und Raumfahrzeugbau	38	330 529	3	6	24	253 578	18	162 908
Herstellung von militärischen Kampffahrzeugen	1	G	G	G	G	G	G	G
Herstellung von Fahrzeugen a.n.g.	39	468 431	5	47	22	349 415	16	19 927
Herstellung von Möbeln	3 375	3 136 039	1 450	152 555	806	626 005	326	133 026
H. v. Münzen, Schmuck, ähnlichen Erzeugnissen	573	112 086	54	1 921	215	27 151	81	9 377
Herstellung von Musikinstrumenten	255	68 484	8	122	114	31 729	61	19 304
Herstellung von Sportgeräten	145	659 170	27	11 825	84	381 257	58	138 935
Herstellung von Spielwaren	119	301 879	12	634	59	234 271	31	66 898
H. v. mediz. u. zahnmediz. Apparaten, Materialien	869	1 017 550	25	8 286	611	696 712	91	209 488
Herstellung von Erzeugnissen a.n.g.	276	280 101	15	604	152	144 390	52	29 943
Rep. v. Metallereugn., Maschinen, Ausrüstungen	1 997	1 848 033	513	57 281	657	113 195	228	30 791
Installation v. Maschinen und Ausrüstungen a.n.g.	702	1 950 486	249	194 995	241	321 740	120	109 908
Elektrizitätsversorgung	3 212	21 531 631	2 473	6 697 627	310	71 726	57	2 170
Gasversorgung	47	1 695 153	29	605 168	11	5 227	3	53
Wärme- und Kälteversorgung	1 145	1 282 538	225	71 638	198	3 191	20	288
Wasserversorgung	1 112	266 250	45	1 561	70	1 097	7	86
Abwasserentsorgung	1 176	733 440	190	22 408	94	5 678	15	1 469
Sammlung von Abfällen	373	2 020 146	210	166 709	96	75 296	30	3 620
Abfallbehandlung und -beseitigung	354	813 343	145	97 382	73	15 980	22	494
Rückgewinnung	163	923 906	108	278 723	71	439 488	23	51 709
Beseitigung v. Umweltverschmutzungen a.n.g.	19	25 392	5	519	1	0	-	-
Erschließung von Grundstücken; Bauträger	4 670	4 852 846	181	85 702	1 083	2 496 976	104	34 895
Bau von Gebäuden	4 535	14 680 035	2 218	2 195 012	559	518 469	168	24 575
Bau von Straßen und Bahnverkehrsstrecken	753	6 756 574	329	1 395 004	75	155 991	29	16 939
Leitungstiefbau und Kläranlagenbau	363	1 854 329	163	393 316	52	33 363	14	1 434
Sonstiger Tiefbau	426	400 924	194	114 619	71	6 950	12	767
Abbruch- u. vorbereitende Baustellenarbeiten	2 658	1 704 468	1 759	521 985	361	20 160	102	2 869
Bauinstallation	12 025	13 261 562	7 035	2 660 765	1 676	150 558	635	61 342
Sonstiger Ausbau	14 777	6 688 263	9 406	2 026 908	1 765	85 689	580	15 482
Sonstige spezialisierte Bautätigkeiten	5 869	5 743 855	4 009	1 919 499	739	93 445	236	8 125
Handel mit Kraftwagen	4 953	24 638 765	841	87 486	2 128	3 722 135	804	824 653



Wirtschaftsgruppe der ÖNACE 2008	Veranlagungsfälle	Steuerbarer Umsatz	Reverse-Charge-Umsatz		Steuerfreier Umsatz		Gem. § 6 Abs. 1 Z.1 in Verbindung mit § 7 Ausfuhrlieferungen	
		1 000 Euro	Fälle	1 000 Euro	Fälle	1 000 Euro	Fälle	1 000 Euro
Instandhaltung und Reparatur von Kraftwagen	6 446	4 444 217	1 377	8 789	1 633	178 134	562	29 432
Handel mit Kraftwagenteilen und -zubehör	1 898	3 504 805	287	19 813	740	914 672	291	140 172
Handel m. Krafrädern, -radteilen, -zubehör a.n.g.	579	1 992 533	70	3 439	258	1 429 282	135	638 852
Handelsvermittlung	10 881	6 902 122	824	278 733	2 843	2 673 274	867	206 177
GH mit lw. Grundstoffen und lebenden Tieren	1 002	8 138 779	148	31 963	446	966 323	144	214 172
GH m. Nahrungs-, Genussm., Getr., Tabakwaren	2 896	19 031 128	198	22 402	1 442	2 519 101	672	426 195
Großhandel mit Gebrauchsgüter u. Verbrauchsgütern	5 180	31 236 205	348	122 631	2 747	9 889 030	1 532	2 911 808
GH m. Geräten d. Informations-, Komm.technik	895	8 200 390	164	1 198 577	482	1 913 910	284	449 085
GH m. sonst. Maschinen, Ausrüstungen, Zubehör	4 545	15 661 485	908	237 227	2 804	3 857 550	1 570	1 001 786
Sonstiger Großhandel	4 247	34 126 369	1 131	2 907 247	2 155	5 412 134	1 024	1 292 984
Großhandel ohne ausgeprägten Schwerpunkt	1 755	3 240 305	136	112 632	676	1 369 375	334	277 645
EH mit Waren versch. Art (in Verkaufsräumen)	6 222	26 815 581	263	52 527	1 954	428 565	531	53 680
EH m. Nahrungs-, Genussm., Getr., Tabakwaren	5 618	4 122 603	131	2 343	2 879	210 090	585	29 742
EH mit Motorenkraftstoffen (Tankstellen)	1 380	2 705 581	95	1 833	775	15 764	74	658
EH m. Geräten d. Informations-, Komm.technik	2 704	2 956 341	340	88 543	894	126 426	297	17 027
EH m. sonst. Textilien, Heimwerkerbedarf a.n.g.	8 870	10 872 304	1 781	190 295	2 632	354 925	1 096	79 044
EH m. Verlagsprod., Sportausrüst., Spielwaren	3 756	3 115 026	163	9 116	1 597	124 246	884	46 465
EH m. sonstigen Gütern (in Verkaufsräumen)	15 030	17 345 744	599	114 059	5 573	1 635 867	2 957	419 741
EH an Verkaufsständen und auf Märkten	1 492	179 326	14	178	313	8 967	52	349
EH, nicht in Verkaufsräumen, -ständen, Märkten	14 239	6 796 911	239	13 904	2 015	404 499	732	100 918
Personenbeförderung im Eisenbahnfernverkehr	14	3 307 759	3	31 452	6	193 667	2	520
Güterbeförderung im Eisenbahnverkehr	27	541 059	4	261 831	9	167 362	3	512
Sonstige Personenbeförderung im Landverkehr	8 102	3 659 708	447	22 387	989	68 036	222	4 022
Güterbeförd. i. Straßenverkehr, Umzugstransporte	7 315	8 005 452	1 234	392 105	1 529	288 656	530	59 573
Transport in Rohrfernleitungen	6	100 668	4	2 213	2	77	-	-
Personenbeförd. i. d. See- u. Küstenschifffahrt	5	5 380	-	-	2	5 257	-	-
Güterbeförd. in der See- und Küstenschifffahrt	4	40	-	-	-	-	-	-
Personenbeförderung in der Binnenschifffahrt	479	22 476	69	869	13	1 711	2	67
Güterbeförderung in der Binnenschifffahrt	17	16 506	-	-	3	2 446	1	2 098
Personenbeförderung in der Luftfahrt	246	1 294 602	14	43 527	126	1 083 531	19	13 922
Güterbeförd. i. d. Luftfahrt und Raumtransport	19	86 671	4	823	7	9 740	2	12
Lagererei	307	935 923	30	9 613	115	258 240	35	32 555

Wirtschaftsgruppe der ÖNACE 2008	Veranlagungsfälle	Steuerbarer Umsatz	Reverse-Charge-Umsatz		Steuerfreier Umsatz		Gem. § 6 Abs. 1 Z.1 in Verbindung mit § 7 Ausfuhrlieferungen	
		1 000 Euro	Fälle	1 000 Euro	Fälle	1 000 Euro	Fälle	1 000 Euro
Erbr. v. sonst. Dienstleistungen für den Verkehr	1 610	9 684 083	150	202 769	604	2 373 770	208	78 397
Postdienste v. Universaldienstleistungsanbietern	5	1 439 733	1	1 727	2	693 437	1	398
Sonstige Post-, Kurier- und Expressdienste	588	1 031 970	28	20 855	110	123 321	29	1 789
Hotels, Gasthöfe und Pensionen	12 822	7 457 640	588	5 336	1 824	86 623	657	12 775
Ferienunterkünfte u. ähnl. Beherbergungsstätten	6 351	667 769	139	1 615	802	49 574	117	935
Campingplätze	314	129 006	30	77	53	2 682	17	75
Sonstige Beherbergungsstätten	2 616	275 008	44	233	630	17 500	32	111
Restaurants, Gaststätten, Imbissstuben a.n.g.	29 096	7 443 203	480	9 440	2 907	58 307	1 212	14 446
Caterer, Erbr. sonst. Verpflegungsdienstleist.	1 000	684 670	21	1 846	167	85 311	48	1 065
Ausschank von Getränken	2 302	353 655	34	583	237	3 103	82	534
Verlegen v. Büchern, Zeitschriften, Verlagswesen	1 284	2 022 621	56	4 598	531	40 364	259	13 018
Verlegen von Software	294	332 914	16	2 633	70	42 242	29	12 465
H. v. Filmen, Fernsehprogr., deren Verleih, Kinos	2 898	513 752	100	3 832	472	8 185	167	3 209
Tonstudios; H. v. Hörfunkbeiträgen; a.n.g.	974	100 872	31	2 221	234	11 743	77	2 450
Hörfunkveranstalter	61	80 763	1	150	7	37	3	2
Fernsehveranstalter	67	1 165 807	5	1 065	14	22 188	1	27
Leitungsgebundene Telekommunikation	113	258 500	14	112	23	1 663	12	1 249
Drahtlose Telekommunikation	38	5 866 795	8	447 340	10	41 941	4	608
Satelliten-telekommunikation	5	388	-	-	-	-	-	-
Sonstige Telekommunikation	199	363 287	19	15 414	45	53 208	17	859
Erbr. v. Dienstleist. d. Informationstechnologie	16 484	6 723 659	705	129 468	2 851	1 060 959	1 084	113 194
EDV, Hosting, damit verb. Tätigkeiten; Webportale	4 779	3 442 964	213	21 597	765	890 949	220	12 012
Erbr. v. sonst. Informationsdienstleistungen	516	227 103	21	1 130	86	4 793	15	419
Zentralbanken und Kreditinstitute	511	3 789 517	83	9 887	-	-	-	-
Beteiligungsgesellschaften	5 623	987 535	168	31 593	-	-	-	-
Treuhand-, sonst. Fonds, ähnl. Finanzinstitutionen	1 066	519 829	25	333	-	-	-	-
Sonstige Finanzierungsinstitutionen	255	2 338 582	13	19 523	-	-	-	-
Versicherungen	94	449 891	4	16 365	-	-	-	-
Rückversicherungen	7	66 553	-	-	-	-	-	-
Pensionskassen und Pensionsfonds	9	6 992	2	15	-	-	-	-
Mit Finanzdienstleistungen verb. Tätigkeiten	1 182	527 625	37	196 694	-	-	-	-
Mit Vers.dienstleist. a.n.g. verbundene Tätigkeiten	2 149	187 440	71	3 317	-	-	-	-
Fondsmanagement	71	57 289	-	-	-	-	-	-
Kauf/Verk. v. eig. Grundst., Gebäuden, Wohnungen	5 500	2 989 195	120	26 113	1 345	1 718 651	127	15 055
Verm., Verp. v. eig. o. geleast. Grundst. a.n.g.	154 427	24 626 257	1 305	101 061	19 071	4 686 913	1 272	56 970

Wirtschaftsgruppe der ÖNACE 2008	Veran- lagungs- fälle	Steuerbarer Umsatz	Reverse-Charge-Umsatz		Steuerfreier Umsatz		Gem. § 6 Abs. 1 Z.1 in Verbindung mit § 7 Ausfuhrlieferungen	
		1 000 Euro	Fälle	1 000 Euro	Fälle	1 000 Euro	Fälle	1 000 Euro
Vermittl., Verw. v. Grundst. a.n.g. für Dritte	11 394	4 764 555	250	14 958	2 180	1 151 143	293	12 591
Rechtsberatung	6 812	2 718 965	109	3 673	759	17 283	233	4 409
Wirtschaftsprüfung, Steuer- beratung; Buchführung	8 909	3 554 898	177	1 959	1 100	44 073	250	3 215
Verwalt. u. Führung v. Unter- nehmen und Betrieben	10 117	4 432 599	301	138 502	1 355	355 900	194	39 911
Public-Relations- und Unter- nehmensberatung	19 645	3 075 659	542	34 183	3 482	274 460	735	26 071
Architektur- und Ingenieur- büros	19 105	7 407 980	1 046	276 117	2 190	897 891	685	434 134
Techn., physik. und chemische Untersuchung	1 221	579 844	65	10 104	254	18 854	63	4 504
Forsch./Entw.: Natur-, Ingenieur-, Agrarwissensch.	1 304	1 012 802	44	9 964	390	465 844	114	321 805
Forsch./Entw.: Rechts-, Wirtsch., Sozialwissensch.	573	43 293	12	542	239	3 836	14	199
Werbung	15 038	4 836 063	787	272 161	2 624	151 625	788	35 619
Markt- und Meinungs- forschung	365	113 899	11	2 834	65	2 183	13	305
Ateliers f. Textil-, Schmuck-, Grafik- u. ä. Design	2 088	185 216	81	1 901	484	15 954	150	5 356
Fotografie und Fotolabors	3 117	192 128	92	1 285	700	11 985	160	1 233
Übersetzen und Dolmetschen	1 806	86 547	90	2 994	581	6 317	89	661
Sonst. freiberufl., wis- sensch., techn. Tätigk. a.n.g.	4 626	922 491	193	78 795	1 062	91 004	153	9 027
Veterinärwesen	2 034	484 638	66	180	267	4 628	74	387
Vermietung von Kraftwagen	678	3 642 510	40	4 049	180	132 213	52	11 758
Vermietung von Gebrauchsgütern	997	682 237	53	80 151	239	124 110	86	1 701
Verm. v. Masch., Geräten, sonst. bewegl. Sachen	1 697	2 643 584	263	176 127	388	480 688	90	14 783
Leasing v. nichtfin. immat. Vermögensgegenst.	275	55 568	8	551	41	3 056	16	270
Vermittlung von Arbeitskräften	560	230 733	67	44 154	79	2 443	23	1 008
Befristete Überlassung von Arbeitskräften	837	3 122 066	471	926 046	105	6 885	55	2 147
Sonstige Überlassung von Arbeitskräften	278	896 051	139	269 831	30	3 465	17	1 941
Reisebüros und Reiseveranstalter	1 267	982 204	46	15 476	509	505 620	99	17 120
Erbr. sonst. Reservierungs- dienstleistungen	1 021	185 141	30	1 043	367	12 209	35	318
Private Wach- und Sicher- heitsdienste	277	494 679	17	2 925	44	1 358	14	734
Sicherheitsdienste mit Überwachungssystemen	34	7 138	4	131	4	102	1	0
Detekteien	178	26 483	2	10	27	475	4	13
Hausmeisterdienste	3 096	1 136 588	976	76 180	448	16 984	76	4 553
Reinig. v. Gebäuden, Straßen, Verkehrsmitteln	3 758	3 274 102	1 518	274 256	489	35 530	152	2 086
Garten-, Landschaftsbau, gärtner. Dienstleist.	1 833	669 545	486	56 251	273	17 031	73	3 122
Sekretariats- und Schreib- dienste, Copy-Shops	1 074	127 231	46	644	302	11 082	41	569
Call Centers	156	203 573	11	3 795	30	19 355	11	847
Messe-, Ausstellungs- und Kongressveranstalter	1 156	309 894	53	6 184	199	15 138	66	2 503

Wirtschaftsgruppe der ÖNACE 2008	Veran- lagungs- fälle	Steuerbarer Umsatz	Reverse-Charge-Umsatz		Steuerfreier Umsatz		Gem. § 6 Abs. 1 Z.1 in Verbindung mit § 7 Ausfuhrlieferungen	
		1 000 Euro	Fälle	1 000 Euro	Fälle	1 000 Euro	Fälle	1 000 Euro
Erbr. sonst. wirtschaftl. Dienstleistungen	2 188	1 326 661	113	22 444	491	38 089	78	5 518
Öffentliche Verwaltung	2 264	10 603 580	900	36 148	133	4 654 002	12	3 368
Ausw. Angelegenheiten, Verteidigung, Justiz a.n.g.	50	127 445	4	93 333	1	7	-	-
Sozialversicherung	18	64 328 185	1	44	15	64 278 903	-	-
Kindergärten und Vorschulen	221	99 085	2	0	58	59 734	1	1
Volksschulen	23	39 350	-	-	16	30 829	-	-
Weiterführende Schulen	604	156 809	4	14	77	136 165	4	615
Tertiärer u. post-sek., nicht tertiärer Unterricht	118	250 063	7	124	55	202 768	4	3 567
Sonstiger Unterricht	8 228	1 210 677	210	3 572	3 395	298 052	281	3 319
Erbr. von Dienstleistungen für den Unterricht	608	80 280	12	343	231	27 758	25	375
Krankenhäuser	235	7 015 123	9	560	163	5 727 078	5	280
Arzt- und Zahnarztpraxen	18 224	6 893 356	101	1 948	16 493	5 433 937	281	11 426
Gesundheitswesen a. n. g.	8 279	1 632 730	57	950	6 956	922 886	114	4 133
Pflegeheime	233	816 975	5	647	37	97 863	11	191
Stat. Einr. zur psychosoz. Betreuung u. Ä.	28	74 038	1	5	4	25 009	2	7
Altenheime; Alten- und Behindertenwohnheime	189	1 080 412	13	12	40	89 780	8	509
Sonst. Heime (ohne Erho- lungs-, Ferienheime)	104	388 830	3	141	16	8 778	4	28
Soz. Betr. älterer Menschen und Behinderter	164	556 017	18	135	53	20 448	4	5
Sonstiges Sozialwesen (ohne Heime)	2 198	2 872 038	50	2 806	948	987 361	75	6 561
Kreative, künstler. u. unter- haltende Tätigkeiten	11 598	820 359	347	11 999	3 810	50 693	439	9 593
Biblioth., Archive, Museen, botan., zoolog. Gärten	358	206 029	25	6 143	106	7 309	46	1 716
Spiel-, Wett- und Lotteriewesen	205	5 303 174	4	595	72	4 939 815	7	29
Erbringung von Dienstleis- tungen des Sports	3 796	1 085 293	121	2 535	982	66 825	157	9 469
Erbr. v. sonst. Dienstleist. d. Unterhalt., Erholung	2 368	389 497	87	3 205	466	16 390	125	4 834
Wirtschafts- und Arbeit- geberverbände, Berufsgorg.	647	378 750	21	158	145	39 015	36	2 047
Arbeitnehmervereinigungen	25	13 332	2	5	5	344	-	-
Kirchl. Vereinig.; polit. Parteien, sonst. IV a. n. g.	2 154	621 529	54	1 255	608	79 842	69	2 618
Rep. v. EDV- u. Tele- kommunikationsgeräten	203	76 127	18	3 524	46	9 193	10	420
Reparatur von Gebrauchs- gütern	1 340	171 257	118	2 743	465	8 452	67	735
Erbr. v. sonst. überw. pers. Dienstleistungen	19 967	2 359 329	399	25 328	6 270	151 970	618	9 334
Private Haushalte mit Hauspersonal	-	-	-	-	-	-	-	-
H. v. Waren d. priv. Haushal- te f. d. Eigenbedarf	-	-	-	-	-	-	-	-
Erbr. v. Dienstleist. d. priv. Haush. f. d. Eigenbed.	-	-	-	-	-	-	-	-
Exterritoriale Organisatio- nen und Körperschaften	-	-	-	-	-	-	-	-
Nicht zuordenbar	130	1 794	2	1	50	657	2	26

Wirtschaftsgruppe der ÖNACE 2008	Gem. Art. 6 Abs. 1 Z. 1 u. 2 innergemeinschaftliche Lieferungen		Steuerpflichtiger Umsatz insgesamt		Versteuert mit 20 % (Normalsteuersatz)		Versteuert mit 10 % (ermäßigter Steuersatz)	
	Fälle	1 000 Euro	Fälle	1 000 Euro	Fälle	1 000 Euro	Fälle	1 000 Euro
<b>Insgesamt</b>	<b>44 747</b>	<b>95 076 261</b>	<b>595 519</b>	<b>480 972 094</b>	<b>545 112</b>	<b>366 796 542</b>	<b>280 145</b>	<b>97 707 951</b>
Anbau einjähriger Pflanzen	273	20 753	3 608	742 082	2 749	159 090	2 396	405 341
Anbau mehrjähriger Pflanzen	421	42 091	2 712	394 979	1 202	149 704	1 028	97 066
Betrieb von Baumschulen a.n.g.	31	4 930	164	107 979	146	22 151	80	3 496
Tierhaltung	116	22 685	2 368	521 673	1 770	73 831	1 495	151 019
Gemischte Landwirtschaft	298	19 051	3 916	505 946	2 721	146 624	2 528	227 217
Erbringung v. landwirt- schaftl. Dienstleistungen	92	8 895	1 219	280 005	1 143	185 944	347	36 972
Jagd, Fallenstellerei u. verbundene Tätigkeiten	-	-	27	1 582	26	1 108	11	475
Forstwirtschaft	49	5 107	809	535 506	766	445 231	465	33 335
Holzeinschlag	96	6 556	1 757	460 423	1 734	429 963	235	8 225
Sammeln v. wildwachs. Produkten (ohne Holz)	G	G	G	G	G	G	G	G
Erbr. v. Dienstleist. f. Forst- wirtsch. u. Holzeinschl.	G	G	G	G	G	G	G	G
Fischerei	5	144	32	10 274	21	2 859	22	6 819
Aquakultur	16	1 088	70	28 192	57	5 077	58	22 493
Steinkohlenbergbau	-	-	-	-	-	-	-	-
Braunkohlenbergbau	-	-	-	-	-	-	-	-
Gewinnung von Erdöl	1	221	1	139 468	1	139 456	1	8
Gewinnung von Erdgas	-	-	-	-	-	-	-	-
Eisenerzbergbau	G	G	G	G	G	G	G	G
NE-Metallerzbergbau	G	G	G	G	G	G	G	G
Gew. v. Natursteinen, Kies, Sand, Ton u. Kaolin	105	73 282	316	732 137	315	711 205	109	20 343
Sonst. Bergbau; Gew. v. Steinen u. Erden a.n.g.	13	126 126	25	102 699	24	82 229	10	15 047
Erbr. v. Dienstleist. f. d. Gew. v. Erdöl, Erdgas	5	1 525	16	39 865	13	39 816	7	48
Erbr. v. Dienstleist. f. d. sonst. Bergbau	2	39	29	2 712	28	2 652	5	55
Schlachten und Fleisch- verarbeitung	211	1 220 373	953	3 477 711	892	196 323	858	3 207 589
Fischverarbeitung	3	136	14	48 782	8	139	13	48 643
Obst- und Gemüse- verarbeitung	72	662 110	182	831 048	159	428 444	138	400 194
Herst. v. pflanzl. und tier. Ölen und Fetten	41	241 828	90	356 730	80	71 235	76	223 872
Milchverarbeitung	82	1 072 718	195	1 710 963	163	49 200	176	1 655 271
Mühlen, Herst. v. Stärke, Stärkeerzeugnissen	64	607 131	129	761 407	126	147 888	107	495 055
Herstellung von Back- und Teigwaren	193	377 037	1 855	2 305 857	1 728	186 782	1 741	2 009 640
Herstellung von sonstigen Nahrungsmitteln	184	892 717	414	1 461 225	348	167 188	332	1 250 834
Herstellung von Futtermitteln	57	340 098	112	859 600	99	41 299	60	169 943
Getränkeherstellung	217	1 360 731	606	2 546 198	565	2 386 082	288	129 143
Tabakverarbeitung	-	-	-	-	-	-	-	-
Spinnstoffaufbereitung und Spinnerei	10	46 163	18	22 942	18	22 720	3	222
Weberei	29	127 162	32	82 713	32	78 057	12	4 626
Veredlung von Textilien und Bekleidung	25	12 308	69	30 056	69	29 733	10	311
Herstellung von sonstigen Textilwaren	182	358 706	420	247 780	417	245 568	81	2 123

Wirtschaftsgruppe der ÖNACE 2008	Gem. Art. 6 Abs. 1 Z. 1 u. 2 innergemeinschaftliche Lieferungen		Steuerpflichtiger Umsatz insgesamt		Versteuert mit 20 % (Normalsteuersatz)		Versteuert mit 10 % (ermäßigter Steuersatz)	
	Fälle	1 000 Euro	Fälle	1 000 Euro	Fälle	1 000 Euro	Fälle	1 000 Euro
Herst. v. Bekleidung (ohne Pelzbehl.)	129	218 005	619	222 836	609	218 665	115	2 365
Herstellung von Pelzwaren	2	2	27	2 101	26	1 959	4	143
Herst. v. Bechl. aus gewirktem, gestricktem Stoff	13	26 198	23	12 931	22	12 630	8	181
Herst. v. Leder, -waren (ohne -bekleidung)	43	180 447	112	32 309	112	31 764	31	388
Herstellung von Schuhen	34	163 304	100	81 475	98	80 520	23	547
Säge-, Hobel- und Holzimprägnierwerke	354	1 273 353	1 014	2 017 991	1 002	1 554 059	269	5 293
H. v. sonst. Holz-, Kork-, Flecht-, Korbwaren	334	1 628 209	1 744	2 340 859	1 724	2 253 340	356	13 171
H. v. Holz-, Zellstoff, Papier, Karton und Pappe	26	2 116 400	40	636 621	40	625 319	21	2 044
Herst. v. Waren aus Papier, Karton und Pappe	91	1 095 435	124	1 145 328	124	1 140 113	40	5 139
Herstellung von Druckerzeugnissen	389	241 757	870	1 201 792	858	1 040 005	386	114 189
Vervielf. v. bespielten Ton-, Bild-, Datenträgern	10	468 568	39	17 393	38	17 152	10	204
Kokerei	-	-	-	-	-	-	-	-
Mineralölverarbeitung	6	1 008 102	7	4 881 370	7	4 880 966	2	249
Herst. v. chem. Grundstoffen, Düngemitteln a.n.g.	64	2 158 034	109	1 005 650	107	931 420	29	57 827
H. v. Desinfektionsmitteln a.n.g.	11	86 799	19	24 193	19	24 185	4	9
Herst. v. Anstrichmitteln, Druckfarben und Kitten	33	351 121	44	390 979	44	390 924	5	31
H. v. Seifen, Wasch-, Reinigungsmitteln a.n.g.	128	164 158	246	273 580	245	243 699	76	29 599
Herst. v. sonst. chemischen Erzeugnissen	52	800 570	110	500 060	109	478 250	28	21 551
Herstellung von Chemiefasern	5	298 946	7	149 394	7	139 226	3	3 533
Herstellung von pharmazeu- tischen Grundstoffen	8	950 141	11	225 470	11	84 199	5	139 808
Herst. v. pharmazeutischen Spezialitäten a.n.g.	64	913 149	108	769 144	98	370 542	69	398 337
Herstellung von Gummiwaren	31	278 601	45	95 925	45	95 511	15	306
Herstellung von Kunststoffwaren	408	2 675 156	622	1 920 663	619	1 901 982	116	17 567
Herstellung von Glas und Glaswaren	56	284 453	124	454 811	122	451 958	40	2 602
H. v. feuerfesten keram. Werkstoffen und Waren	11	104 339	20	255 665	19	255 541	3	124
Herstellung von kerami- schen Baumaterialien	13	11 291	24	186 817	24	186 668	9	127
H. v. sonst. Porzellan-, keram. Erzeugnissen	32	53 109	163	64 863	155	63 978	47	391
Herst. v. Zement, Kalk, gebranntem Gips	11	42 679	10	404 657	10	393 374	8	11 225
H. v. Erzeugnissen aus Beton, Zement, Gips	132	219 239	347	2 807 875	344	2 773 968	93	33 399
Be- und Verarbeitung v. Natursteinen a.n.g.	60	17 022	613	304 043	611	302 589	91	835
H. v. Schleifkörpern, -mitteln auf Unterlage a.n.g.	32	268 904	83	296 761	83	296 066	16	692
Erz. von Roheisen, Stahl und Ferrolegierungen	7	4 201 433	16	390 720	16	379 735	6	9 025

Wirtschaftsgruppe der ÖNACE 2008	Gem. Art. 6 Abs. 1 Z. 1 u. 2 innergemeinschaftliche Lieferungen		Steuerpflichtiger Umsatz insgesamt		Versteuert mit 20 % (Normalsteuersatz)		Versteuert mit 10 % (ermäßigter Steuersatz)	
	Fälle	1 000 Euro	Fälle	1 000 Euro	Fälle	1 000 Euro	Fälle	1 000 Euro
H. v. Stahlrohren, Rohr- stücken aus Stahl	12	273 440	18	123 356	18	123 292	8	64
Sonstige erste Bearbeitung von Eisen und Stahl	5	166 930	7	104 923	7	104 710	3	213
Erzeugung, erste Bear- beitung von NE-Metallen	41	2 531 004	67	216 051	67	213 345	20	2 679
Gießereien	38	646 105	50	326 128	50	325 654	18	355
Stahl- und Leichtmetallbau	415	736 579	1 696	2 237 761	1 693	2 231 226	237	3 693
H. v. Metalltanks und -behäl- tern, Heizkörpern a.n.g.	44	537 288	51	282 832	51	282 505	13	252
H. v. Dampfkesseln (ohne Zentralheizungskessel)	4	5 594	5	15 756	5	15 756	1	0
Herstellung von Waffen und Munition	25	75 875	63	38 387	63	38 179	9	150
H. v. Schmiede-, Press-, Zieh-, Stanzteilen a.n.g.	110	708 680	407	447 813	406	445 631	90	1 740
Oberfl.veredl., Wärme- behandl.; Mechanik a.n.g.	396	334 973	982	1 299 155	982	1 277 353	134	21 521
H. v. Werkzeugen, Schlös- sern, Beschlägen a.n.g.	194	1 987 276	435	750 674	433	747 353	90	3 168
Herstellung von sonstigen Metallwaren	200	486 390	538	958 779	535	957 258	83	1 154
H. v. elektr. Bauelementen und Leiterplatten	80	782 299	163	427 974	163	427 634	23	271
H. v. Datenverarbeitungs- u. peripheren Geräten	15	27 539	40	75 311	39	75 136	6	147
H. v. Geräten der Tele- kommunikationstechnik	20	91 219	66	116 817	62	116 601	11	214
Herst. von Geräten der Unterhaltungselektronik	14	30 253	53	11 207	52	11 199	3	2
H. v. Mess-, Kontroll- u. ä. Instrumenten, Uhren	175	508 667	290	287 921	290	285 550	51	2 331
H. v. Bestrahlungs- und Elektrotherapiegeräten	27	299 918	64	71 159	64	70 849	15	185
H. v. opt. u. fotogr. Instru- menten und Geräten	22	68 091	31	146 139	30	145 864	6	155
H. v. magnetischen und optischen Datenträgern	1	39	4	105	4	83	2	17
H. v. Elektromotoren, Generatoren a.n.g.	125	2 118 832	216	1 645 169	215	1 643 610	47	1 032
Herstellung von Batterien und Akkumulatoren	12	493 621	18	33 883	18	33 801	3	61
H. v. Kabeln u. elektr. Installationsmaterial	22	506 022	48	200 089	48	199 700	12	361
Herst. v. elektr. Lampen und Leuchten	67	848 124	116	195 692	114	194 605	19	696
Herstellung von Haushalts- geräten	33	318 680	51	469 181	50	458 343	12	10 710
H. v. sonst. elektr. Ausrüs- tungen, Geräten a.n.g.	75	820 836	119	356 686	119	354 829	16	839
H. v. nicht wirtschaftszweig- spezif. Maschinen	108	1 303 235	166	1 196 399	165	1 195 634	38	706
H. v. sonst. nicht wirtschafts- zweigspez. Maschinen	321	3 415 456	524	1 847 213	523	1 843 617	113	2 231
H. v. land- und forstwirt- schaftl. Maschinen	95	1 329 883	130	614 875	130	614 489	33	360
Herstellung von Werkzeug- maschinen	106	706 055	188	388 474	188	387 264	29	698
H. v. Maschinen f. sonst. best. Wirtschaftszweige	348	2 709 309	506	1 344 706	503	1 338 922	92	4 942

Wirtschaftsgruppe der ÖNACE 2008	Gem. Art. 6 Abs. 1 Z. 1 u. 2 innergemeinschaftliche Lieferungen		Steuerpflichtiger Umsatz insgesamt		Versteuert mit 20 % (Normalsteuersatz)		Versteuert mit 10 % (ermäßigter Steuersatz)	
	Fälle	1 000 Euro	Fälle	1 000 Euro	Fälle	1 000 Euro	Fälle	1 000 Euro
Herst. v. Kraftwagen und Kraftwagenmotoren	16	4 222 289	33	3 383 095	30	3 378 904	10	2 772
H. v. Karosserien, Aufbauten und Anhängern	90	291 217	201	511 301	200	510 448	37	562
H. v. Teilen und Zubehör für Kraftwagen	64	2 527 947	111	461 352	111	439 986	21	21 061
Schiff- und Bootsbau	G	G	G	G	G	G	G	G
Schienenfahrzeugbau	9	1 042 614	15	682 156	15	681 664	4	379
Luft- und Raumfahrzeugbau	20	79 796	32	76 945	32	76 707	5	140
Herstellung von militärischen Kampffahrzeugen	G	G	G	G	G	G	G	G
Herstellung von Fahrzeugen a.n.g.	19	329 373	31	118 969	31	118 961	4	7
Herstellung von Möbeln	506	483 149	3 232	2 357 480	3 211	2 333 532	704	19 209
H. v. Münzen, Schmuck, ähnlichen Erzeugnissen	71	16 670	477	83 015	469	81 425	69	654
Herstellung von Musikinstrumenten	61	11 644	222	36 633	221	36 225	40	288
Herstellung von Sportgeräten	72	241 176	126	266 088	125	265 814	27	200
Herstellung von Spielwaren	40	153 776	101	66 974	98	66 119	17	807
H. v. mediz. u. zahnmediz. Apparaten, Materialien	105	326 265	415	312 551	401	310 755	98	1 782
Herstellung von Erzeugnissen a.n.g.	76	112 559	206	135 107	203	133 839	50	1 062
Rep. v. Metallerzeugn., Maschinen, Ausrüstungen	493	72 476	1 874	1 677 556	1 857	1 672 377	208	2 136
Installation v. Maschinen und Ausrüstungen a.n.g.	194	210 545	629	1 433 751	627	1 432 817	60	889
Elektrizitätsversorgung	84	21 495	1 682	14 762 279	1 620	14 126 704	367	593 767
Gasversorgung	3	6	33	1 084 758	32	1 049 142	12	34 759
Wärme- und Kälteversorgung	14	326	1 106	1 207 709	1 101	1 189 272	109	8 659
Wasserversorgung	5	148	1 037	263 592	375	29 875	986	233 507
Abwasserentsorgung	25	2 464	1 083	705 353	463	173 615	981	529 925
Sammlung von Abfällen	76	71 082	348	1 778 141	326	465 108	284	1 293 350
Abfallbehandlung und -beseitigung	45	11 498	326	699 980	290	166 682	258	526 211
Rückgewinnung	64	387 529	146	205 695	143	106 624	77	98 522
Beseitigung v. Umweltverschmutzungen a.n.g.	-	-	17	24 873	16	24 854	2	19
Erschließung von Grundstücken; Bauträger	27	832	3 301	2 270 168	2 929	2 127 281	1 855	138 918
Bau von Gebäuden	158	26 429	3 775	11 966 554	3 743	11 882 163	649	76 701
Bau von Straßen und Bahnverkehrsstrecken	48	28 621	560	5 205 580	559	5 198 510	64	6 622
Leitungstiefbau und Kläranlagenbau	31	7 066	291	1 427 650	289	1 420 030	40	7 546
Sonstiger Tiefbau	37	2 737	349	279 355	346	277 306	37	1 410
Abbruch- u. vorbereitende Baustellenarbeiten	170	10 627	2 456	1 162 324	2 440	1 109 124	505	47 770
Bauinstallation	858	75 549	11 339	10 450 239	11 282	10 409 546	1 570	31 951
Sonstiger Ausbau	677	40 871	13 437	4 575 667	13 378	4 540 719	1 695	28 386
Sonstige spezialisierte Bautätigkeiten	321	61 663	5 384	3 730 911	5 355	3 713 964	745	12 098
Handel mit Kraftwagen	1 405	2 797 652	4 525	20 829 144	4 500	20 803 938	826	17 621
Instandhaltung und Reparatur von Kraftwagen	966	134 899	6 151	4 257 294	6 137	4 239 151	949	11 639
Handel mit Kraftwagenteilen und -zubehör	548	768 788	1 721	2 570 320	1 711	2 565 436	220	4 032



Wirtschaftsgruppe der ÖNACE 2008	Gem. Art. 6 Abs. 1 Z. 1 u. 2 innergemeinschaftliche Lieferungen		Steuerpflichtiger Umsatz insgesamt		Versteuert mit 20 % (Normalsteuersatz)		Versteuert mit 10 % (ermäßigter Steuersatz)	
	Fälle	1 000 Euro	Fälle	1 000 Euro	Fälle	1 000 Euro	Fälle	1 000 Euro
Handel m. Krafträdern, -radteilen, -zubehör a.n.g.	182	787 136	540	559 812	540	557 375	95	1 470
Handelsvermittlung	1 502	2 415 335	9 031	3 950 115	8 775	2 879 742	1 990	1 007 522
GH mit lw. Grundstoffen und lebenden Tieren	382	741 417	937	7 140 492	810	3 616 148	546	1 462 092
GH m. Nahrungs-, Genussm., Getr., Tabakwaren	1 260	2 076 646	2 602	16 489 626	2 290	6 618 620	1 896	9 617 029
Großhandel mit Gebrauchs- u. Verbrauchsgütern	2 369	6 774 589	4 611	21 224 544	4 518	12 520 878	1 222	8 464 123
GH m. Geräten d. Informa- tions-, Komm.technik	433	1 458 975	767	5 087 903	764	5 084 932	111	2 839
GH m. sonst. Maschinen, Ausrüstungen, Zubehör	2 538	2 831 231	3 995	11 566 708	3 970	11 505 854	645	34 373
Sonstiger Großhandel	1 899	3 598 116	3 657	25 806 987	3 616	25 182 819	754	222 037
Großhandel ohne ausge- prägten Schwerpunkt	512	1 055 555	1 319	1 758 298	1 260	1 663 373	274	76 829
EH mit Waren versch. Art (in Verkaufsräumen)	585	276 715	5 569	26 334 489	5 331	9 214 333	3 945	16 494 170
EH m. Nahrungs-, Genussm., Getr., Tabakwaren	537	60 888	5 275	3 910 170	4 961	2 964 317	4 546	860 264
EH mit Motorenkraftstoffen (Tankstellen)	49	4 909	1 342	2 687 984	1 333	2 455 729	1 111	161 511
EH m. Geräten d. Informa- tions-, Komm.technik	536	83 712	2 469	2 741 372	2 455	2 724 182	385	15 198
EH m. sonst. Textilien, Heim- werkerbedarf a.n.g.	1 611	228 568	8 185	10 327 084	8 127	10 050 248	1 782	96 805
EH m. Verlagsprod., Sport- ausrüst., Spielwaren	813	61 551	3 444	2 981 665	3 372	2 571 411	1 711	222 224
EH m. sonstigen Gütern (in Verkaufsräumen)	1 854	797 603	13 731	15 595 818	13 439	9 972 646	5 031	4 756 538
EH an Verkaufsständen und auf Märkten	72	6 185	1 248	170 180	1 033	93 178	613	65 550
EH, nicht in Verkaufsräu- men, -ständen, Märkten	952	201 113	12 988	6 378 508	12 694	5 632 332	2 420	500 739
Personenbeförderung im Eisenbahnfernverkehr	4	20 101	12	3 082 640	12	972 489	12	2 107 924
Güterbeförderung im Eisenbahnverkehr	3	165 502	23	111 866	23	97 948	8	13 386
Sonstige Personenbe- förderung im Landverkehr	257	16 535	7 694	3 569 285	4 924	614 340	7 365	2 922 386
Güterbeförd. i. Straßen- verkehr, Umzugstransporte	869	79 521	6 875	7 324 691	6 782	7 116 040	1 225	181 587
Transport in Rohrfern- leitungen	1	62	4	98 378	4	98 378	-	-
Personenbeförd. i. d. See- u. Küstenschifffahrt	-	-	2	123	-	-	1	121
Güterbeförd. in der See- und Küstenschifffahrt	-	-	1	40	1	40	-	-
Personenbeförderung in der Binnenschifffahrt	3	16	430	19 897	95	5 717	391	12 040
Güterbeförderung in der Binnenschifffahrt	1	300	9	14 059	9	13 990	2	28
Personenbeförderung in der Luftfahrt	18	1 553	160	167 543	151	153 356	39	1 209
Güterbeförd. i. d. Luftfahrt und Raumtransport	1	640	15	76 108	14	75 370	1	9
Lagerei	88	222 601	262	668 070	246	607 778	64	60 164
Erbr. v. sonst. Dienst- leistungen für den Verkehr	166	224 574	1 416	7 107 544	1 400	6 803 941	286	299 124
Postdienste v. Universal- dienstleistungsanbietern	1	3 252	4	744 569	4	741 094	2	2 997

Wirtschaftsgruppe der ÖNACE 2008	Gem. Art. 6 Abs. 1 Z. 1 u. 2 innergemeinschaftliche Lieferungen		Steuerpflichtiger Umsatz insgesamt		Versteuert mit 20 % (Normalsteuersatz)		Versteuert mit 10 % (ermäßigter Steuersatz)	
	Fälle	1 000 Euro	Fälle	1 000 Euro	Fälle	1 000 Euro	Fälle	1 000 Euro
Sonstige Post-, Kurier- und Expressdienste	17	116	515	887 794	511	882 205	49	4 380
Hotels, Gasthöfe und Pensionen	133	1 928	12 180	7 365 681	11 300	1 212 079	11 322	3 781 835
Ferienunterkünfte u. ähnl. Beherbergungsstätten	17	365	5 662	616 579	4 255	125 378	4 643	303 025
Campingplätze	3	229	293	126 248	274	20 795	276	54 067
Sonstige Beherbergungs- stätten	3	55	2 059	257 275	1 398	71 189	1 780	118 421
Restaurants, Gaststätten, Imbissstuben a.n.g.	294	7 772	27 514	7 375 455	26 588	1 747 822	24 705	2 471 145
Caterer, Erbr. sonst. Verpflegungsdienstleist.	42	4 198	908	597 513	841	250 817	751	225 275
Ausschank von Getränken	38	370	2 138	349 969	1 958	197 117	1 410	43 263
Verlegen v. Büchern, Zeit- schriften, Verlagswesen	354	23 725	1 132	1 977 659	1 036	1 168 751	750	461 858
Verlegen von Software	44	29 519	218	288 038	218	287 095	32	719
H. v. Filmen, Fernsehprogr., deren Verleih, Kinos	137	2 662	2 572	501 735	2 542	435 721	292	14 970
Tonstudios; H. v. Hörfunk- beiträgen; a.n.g.	108	8 222	875	86 908	851	75 717	144	2 413
Hörfunkveranstalter	2	0	52	80 576	51	79 430	11	1 121
Fernsehveranstalter	2	273	51	1 142 554	47	352 355	16	785 506
Leitungsgebundene Telekommunikation	10	393	100	256 725	99	201 955	51	54 750
Drahtlose Telekommunikation	7	33 516	33	5 377 514	33	5 242 458	8	135 056
Satelliten- telekommunikation	-	-	5	388	5	196	2	192
Sonstige Telekommunikation	23	51 983	166	294 665	162	293 895	23	682
Erbr. v. Dienstleist. d. Informationstechnologie	1 317	203 674	14 098	5 533 231	13 960	5 502 492	1 337	25 960
EDV, Hosting, damit verb. Tätigkeiten; Webportale	262	15 755	4 034	2 530 418	3 984	2 511 692	465	15 967
Erbr. v. sonst. Informations- dienstleistungen	15	584	401	221 180	398	219 378	47	1 425
Zentralbanken und Kreditinstitute	-	-	501	3 779 630	498	3 623 291	384	96 088
Beteiligungsgesellschaften	-	-	3 770	955 942	3 569	897 267	1 195	54 733
Treuhand-, sonst. Fonds, ähnl. Finanzinstitutionen	-	-	1 014	519 496	907	394 620	770	117 678
Sonstige Finanzierungs- institutionen	-	-	194	2 319 060	185	2 317 277	44	1 452
Versicherungen	-	-	79	433 526	73	313 728	47	118 816
Rückversicherungen	-	-	5	66 553	5	46 018	3	20 535
Pensionskassen und Pensionsfonds	-	-	8	6 977	7	6 478	4	499
Mit Finanzdienstleistungen verb. Tätigkeiten	-	-	1 015	330 930	971	319 629	270	10 391
Mit Vers.dienstleist. a.n.g. verbundene Tätigkeiten	-	-	1 936	184 123	1 766	148 847	675	29 097
Fondsmanagement	-	-	48	57 289	44	25 996	14	31 171
Kauf/Verk. v. eig. Grundst., Gebäuden, Wohnungen	25	5 921	3 538	1 244 431	3 178	1 089 877	1 947	145 042
Verm., Verp. v. eig. o. geleaste Grundst. a.n.g.	284	43 636	139 914	19 838 283	114 381	11 098 595	114 046	8 638 099
Vermittl., Verw. v. Grundst. a.n.g. für Dritte	67	11 336	9 668	3 598 454	9 206	3 024 449	4 041	564 010
Rechtsberatung	57	233	6 611	2 698 009	6 537	2 649 921	1 472	46 360

Wirtschaftsgruppe der ÖNACE 2008	Gem. Art. 6 Abs. 1 Z. 1 u. 2 innergemeinschaftliche Lieferungen		Steuerpflichtiger Umsatz insgesamt		Versteuert mit 20 % (Normalsteuersatz)		Versteuert mit 10 % (ermäßigter Steuersatz)	
	Fälle	1 000 Euro	Fälle	1 000 Euro	Fälle	1 000 Euro	Fälle	1 000 Euro
Wirtschaftsprüfung, Steuerberatung; Buchführung	110	1 085	8 332	3 508 866	8 237	3 475 518	1 411	29 376
Verwalt. u. Führung v. Unternehmen und Betrieben	191	27 244	9 212	3 938 197	8 907	3 644 334	2 701	268 149
Public-Relations- und Unternehmensberatung	513	19 624	16 601	2 767 015	16 282	2 568 049	3 311	188 411
Architektur- und Ingenieurbüros	575	295 979	17 389	6 233 972	17 198	6 162 761	2 576	64 386
Techn., physik. und chemische Untersuchung	64	4 417	1 047	550 886	1 011	527 168	187	23 481
Forsch./Entw.: Natur-, Ingenieur-, Agrarwissensch.	116	93 720	861	536 994	815	393 307	221	143 121
Forsch./Entw.: Rechts-, Wirtsch.-, Sozialwissensch.	8	318	361	38 915	338	33 067	97	5 378
Werbung	1 040	85 986	13 390	4 412 277	13 078	4 185 792	1 979	145 231
Markt- und Meinungsforschung	4	34	279	108 883	270	108 095	49	737
Ateliers f. Textil-, Schmuck-, Grafik- u. ä. Design	150	6 815	1 804	167 360	1 774	161 899	228	2 974
Fotografie und Fotolabors	155	5 574	2 713	178 857	2 679	171 944	374	4 641
Übersetzen und Dolmetschen	58	376	1 323	77 236	1 309	73 633	165	3 320
Sonst. freiberufl., wissensch., techn. Tätigk. a.n.g.	174	48 109	3 600	752 692	3 462	689 454	656	38 505
Veterinärwesen	40	1 175	1 928	479 830	1 906	308 838	1 677	126 738
Vermietung von Kraftwagen	114	101 288	613	3 506 249	582	3 473 861	167	31 908
Vermietung von Verbrauchsgütern	106	114 988	866	477 976	842	462 214	269	10 931
Verm. v. Masch., Geräten, sonst. bewegl. Sachen	197	82 957	1 443	1 986 769	1 429	1 965 790	239	16 628
Leasing v. nichtfin. immat. Vermögensgegenst.	24	825	201	51 962	198	50 823	25	951
Vermittlung von Arbeitskräften	13	147	459	184 135	451	181 650	52	2 372
Befristete Überlassung von Arbeitskräften	35	2 791	745	2 189 135	733	2 163 360	150	25 092
Sonstige Überlassung von Arbeitskräften	4	49	242	622 755	239	619 484	41	2 832
Reisebüros und Reiseveranstalter	38	2 284	1 027	461 108	939	167 847	543	228 824
Erbr. sonst. Reservierungsdienstleistungen	29	270	709	171 889	671	82 776	350	25 213
Private Wach- und Sicherheitsdienste	12	153	254	490 395	252	481 369	28	8 802
Sicherheitsdienste mit Überwachungssystemen	1	32	28	6 905	28	6 905	-	-
Detekteien	8	210	151	25 998	150	25 817	19	150
Hausmeisterdienste	39	1 744	2 649	1 043 425	2 618	1 006 158	432	26 802
Reinig. v. Gebäuden, Straßen, Verkehrsmitteln	138	8 003	3 402	2 964 317	3 382	2 867 929	613	65 639
Garten-, Landschaftsbau, Gärtner. Dienstleist.	80	9 938	1 688	596 263	1 671	514 848	352	6 517
Sekretariats- und Schreibdienste, Copy-Shops	69	5 241	854	115 505	830	109 309	210	5 400
Call Centers	5	99	133	180 422	132	180 067	32	300
Messe-, Ausstellungs- und Kongressveranstalter	58	4 267	996	288 572	960	259 425	202	10 023
Erbr. sonst. wirtschaftl. Dienstleistungen	91	9 965	1 659	1 266 127	1 541	1 155 824	426	103 832
Öffentliche Verwaltung	17	277	2 203	5 913 430	2 169	900 062	2 156	4 878 780

Wirtschaftsgruppe der ÖNACE 2008	Gem. Art. 6 Abs. 1 Z. 1 u. 2 innergemeinschaftliche Lieferungen		Steuerpflichtiger Umsatz insgesamt		Versteuert mit 20 % (Normalsteuersatz)		Versteuert mit 10 % (ermäßigter Steuersatz)	
	Fälle	1 000 Euro	Fälle	1 000 Euro	Fälle	1 000 Euro	Fälle	1 000 Euro
Ausw. Angelegenheiten, Verteidigung, Justiz a.n.g.	1	7	26	34 105	24	30 950	15	2 669
Sozialversicherung	-	-	12	49 239	12	37 550	10	11 321
Kindergärten und Vorschulen	-	-	182	39 350	73	2 063	159	34 811
Volksschulen	1	0	10	8 520	9	1 578	8	6 927
Weiterführende Schulen	3	35	117	20 630	97	10 655	52	8 404
Tertiärer u. post-sek., nicht tertiärer Unterricht	4	10	83	47 171	75	28 356	41	18 250
Sonstiger Unterricht	210	6 902	5 701	909 053	5 487	792 004	1 919	101 953
Erbr. von Dienstleistungen für den Unterricht	17	603	449	52 179	436	45 622	135	5 317
Krankenhäuser	7	437	137	1 287 484	131	115 050	114	1 161 282
Arzt- und Zahnarztpraxen	28	2 548	6 954	1 457 470	6 157	259 698	4 327	1 195 489
Gesundheitswesen a. n. g.	50	9 617	2 689	708 894	2 491	216 218	1 093	480 855
Pflegeheime	-	-	215	718 465	197	18 438	208	696 600
Stat. Einr. zur psychosoz. Betreuung u. Ä.	-	-	28	49 024	21	982	28	47 221
Altenheime; Alten- und Behindertenwohnheime	1	29	168	990 620	145	30 739	165	955 909
Sonst. Heime (ohne Erho- lungs-, Ferienheime)	1	3	100	379 912	75	5 258	87	332 497
Soz. Betr. älterer Menschen und Behinderter	7	70	129	535 434	106	12 889	102	519 767
Sonstiges Sozialwesen (ohne Heime)	44	3 234	1 568	1 881 870	1 429	247 192	679	1 591 177
Kreative, künstler. u. unter- haltende Tätigkeiten	449	9 745	8 428	757 667	6 514	408 439	1 768	133 099
Biblioth., Archive, Museen, botan., zoolog. Gärten	54	1 466	314	192 578	285	71 991	240	46 830
Spiel-, Wett- und Lotteriewesen	8	448	137	362 764	133	350 307	39	3 599
Erbringung von Dienstleis- tungen des Sports	104	9 525	3 010	1 015 933	2 944	875 816	1 439	36 100
Erbr. v. sonst. Dienstleist. d. Unterhalt., Erholung	92	1 201	1 982	369 901	1 868	239 567	527	20 797
Wirtschafts- und Arbeit- geberverbände, Berufsg. Arbeitnehmervereinigungen	37	1 183	558	339 577	533	215 252	219	53 272
Kirchl. Vereinig.; polit. Parteien, sonst. IV a. n. g.	-	-	25	12 983	24	9 647	12	1 893
Rep. v. EDV- u. Tele- kommunikationsgeräten	90	2 159	1 764	540 432	1 531	305 527	1 131	202 313
Reparatur von Gebrauchs- gütern	27	7 421	191	63 410	191	63 260	16	114
Erbr. v. sonst. überw. pers. Dienstleistungen	100	2 358	1 031	160 061	1 025	156 657	128	2 901
Private Haushalte mit Hauspersonal	314	20 860	14 564	2 182 031	14 354	1 881 355	2 532	188 550
H. v. Waren d. priv. Haushal- te f. d. Eigenbedarf	-	-	-	-	-	-	-	-
Erbr. v. Dienstleist. d. priv. Haush. f. d. Eigenbed.	-	-	-	-	-	-	-	-
Exterritoriale Organisatio- nen und Körperschaften	-	-	-	-	-	-	-	-
Nicht zuordenbar	2	2	79	1 136	59	687	37	427

Wirtschaftsgruppe der ÖNACE 2008	Innergemeinschaftlicher Erwerb		Steuerpflichtig				Umsatzsteuer (brutto)
			versteuert mit 20%		versteuert mit 10%		
	Fälle	1 000 Euro	Fälle	1 000 Euro	Fälle	1 000 Euro	1 000 Euro
<b>Insgesamt</b>	<b>233 905</b>	<b>112 287 336</b>	<b>224 991</b>	<b>96 993 549</b>	<b>46 282</b>	<b>13 223 969</b>	<b>105 060 151</b>
Anbau einjähriger Pflanzen	1 326	74 357	1 173	33 435	357	12 388	96 679
Anbau mehrjähriger Pflanzen	714	37 947	683	14 073	150	19 369	57 234
Betrieb von Baumschulen a.n.g.	143	24 597	116	5 151	40	179	15 769
Tierhaltung	921	34 335	811	11 294	216	13 052	69 004
Gemischte Landwirtschaft	1 318	38 663	1 176	29 032	276	4 435	69 069
Erbringung v. landwirt- schaftl. Dienstleistungen	517	22 006	482	17 046	82	2 352	50 204
Jagd, Fallenstellerei u. verbundene Tätigkeiten	3	16	2	14	-	-	278
Forstwirtschaft	233	9 653	221	4 513	40	398	100 909
Holzeinschlag	767	64 503	727	63 926	107	121	93 222
Sammeln v. wildwachs. Produkten (ohne Holz)	G	G	G	G	G	G	G
Erbr. v. Dienstleist. f. Forst- wirtsch. u. Holzeinschl.	G	G	G	G	G	G	G
Fischerei	19	2 422	13	176	11	1 925	1 334
Aquakultur	49	8 051	43	1 855	27	5 272	3 430
Steinkohlenbergbau	-	-	-	-	-	-	-
Braunkohlenbergbau	-	-	-	-	-	-	-
Gewinnung von Erdöl	1	6 713	1	6 713	-	-	45 051
Gewinnung von Erdgas	-	-	-	-	-	-	-
Eisenerzbergbau	G	G	G	G	G	G	G
NE-Metallerzbergbau	G	G	G	G	G	G	G
Gew. v. Natursteinen, Kies, Sand, Ton u. Kaolin	179	29 225	176	28 815	20	188	151 504
Sonst. Bergbau; Gew. v. Steinen u. Erden a.n.g.	17	18 236	17	18 005	4	214	21 828
Erbr. v. Dienstleist. f. d. Gew. v. Erdöl, Erdgas	9	2 531	9	2 531	-	-	8 374
Erbr. v. Dienstleist. f. d. sonst. Bergbau	9	18	9	18	1	0	574
Schlachten und Fleisch- verarbeitung	633	629 542	582	69 843	402	468 441	380 208
Fischverarbeitung	10	24 959	8	868	7	24 014	5 030
Obst- und Gemüse- verarbeitung	117	404 275	113	243 747	72	158 011	149 812
Herst. v. pflanzl. und tier. Ölen und Fetten	63	255 589	56	34 578	34	213 735	47 421
Milchverarbeitung	144	367 771	134	179 652	97	187 989	191 406
Mühlen, Herst. v. Stärke, Stärkeerzeugnissen	96	395 982	91	60 382	74	297 725	110 337
Herstellung von Back- und Teigwaren	1 206	277 936	1 097	116 644	744	160 979	252 825
Herstellung von sonstigen Nahrungsmitteln	322	737 283	304	244 901	200	483 183	185 646
Herstellung von Futtermitteln	90	362 171	85	110 598	59	129 536	119 550
Getränkeherstellung	420	420 826	413	356 480	164	61 838	711 822
Tabakverarbeitung	-	-	-	-	-	-	-
Spinnstoffaufbereitung und Spinnerei	13	22 217	13	22 217	1	0	7 655
Weberei	28	138 543	28	138 516	5	17	24 487
Veredlung von Textilien und Bekleidung	52	12 406	52	12 368	5	3	6 163
Herstellung von sonstigen Textilwaren	335	235 029	332	233 691	26	17	63 452

Wirtschaftsgruppe der ÖNACE 2008	Inneregemeinschaftlicher Erwerb		Steuerpflichtig				Umsatzsteuer (brutto)
			versteuert mit 20%		versteuert mit 10%		
	Fälle	1 000 Euro	Fälle	1 000 Euro	Fälle	1 000 Euro	1 000 Euro
Herst. v. Bekleidung (ohne Pelzbekl.)	467	118 206	464	117 641	51	154	57 828
Herstellung von Pelzwaren	19	252	18	252	7	1	410
Herst. v. Bekl. aus gewirktem, gestricktem Stoff	21	8 576	21	8 571	3	4	7 589
Herst. v. Leder, -waren (ohne -bekleidung)	95	72 254	95	72 216	7	6	8 154
Herstellung von Schuhen	78	75 085	77	75 063	12	12	33 479
Säge-, Hobel- und Holzimprägnierwerke	681	713 255	668	697 682	64	3 039	406 641
H. v. sonst. Holz-, Kork-, Flecht-, Korbwaren	1 092	733 304	1 078	719 175	105	706	538 024
H. v. Holz-, Zellstoff, Papier, Karton und Pappe	34	495 642	34	481 753	6	33	201 108
Herst. v. Waren aus Papier, Karton und Pappe	108	665 267	108	665 231	18	18	255 316
Herstellung von Druckerzeugnissen	688	273 816	684	270 866	116	1 290	228 896
Vervielf. v. bespielten Ton-, Bild-, Datenträgern	20	35 502	20	35 497	1	0	101 926
Kokerei	-	-	-	-	-	-	-
Mineralölverarbeitung	6	2 471 336	6	2 471 235	3	68	3 776 600
Herst. v. chem. Grundstoffen, Düngemitteln a.n.g.	87	843 573	87	798 367	21	44 176	522 869
H. v. Desinfektionsmitteln a.n.g.	16	88 516	16	88 516	-	-	9 530
Herst. v. Anstrichmitteln, Druckfarben und Kitten	37	271 658	37	271 145	11	163	85 725
H. v. Seifen, Wasch-, Reinigungsmitteln a.n.g.	204	135 240	202	119 492	60	15 688	57 628
Herst. v. sonst. chemischen Erzeugnissen	83	536 452	83	533 337	15	2 893	108 975
Herstellung von Chemiefasern	8	226 192	8	226 017	1	9	41 397
Herstellung von pharmazeu- tischen Grundstoffen	10	462 554	10	157 963	5	304 355	113 279
Herst. v. pharmazeutischen Spezialitäten a.n.g.	98	792 971	95	466 110	48	326 506	176 192
Herstellung von Gummiwaren	38	146 618	38	146 615	5	3	25 268
Herstellung von Kunststoffwaren	521	1 476 338	520	1 475 749	77	291	435 911
Herstellung von Glas und Glaswaren	104	207 131	104	206 937	18	126	119 119
H. v. feuerfesten keram. Werkstoffen und Waren	15	70 820	15	70 817	2	1	53 756
Herstellung von kerami- schen Baumaterialien	21	20 353	21	20 348	5	1	38 037
H. v. sonst. Porzellan-, keram. Erzeugnissen	107	34 456	104	34 435	13	9	14 223
Herst. v. Zement, Kalk, gebranntem Gips	10	44 848	10	44 839	7	9	86 324
H. v. Erzeugnissen aus Beton, Zement, Gips	273	322 811	273	322 762	31	24	581 102
Be- und Verarbeitung v. Natursteinen a.n.g.	451	41 782	450	41 723	66	15	71 411
H. v. Schleifkörpern, -mitteln auf Unterlage a.n.g.	57	144 470	57	144 123	7	341	66 109
Erz. von Roheisen, Stahl und Ferrolegierungen	11	1 412 069	11	1 411 549	2	503	277 716

Wirtschaftsgruppe der ÖNACE 2008	Innergemeinschaftlicher Erwerb		Steuerpflichtig				Umsatzsteuer (brutto)
			versteuert mit 20%		versteuert mit 10%		
	Fälle	1 000 Euro	Fälle	1 000 Euro	Fälle	1 000 Euro	1 000 Euro
H. v. Stahlrohren, Rohr- stücken aus Stahl	13	157 805	13	157 800	4	3	71 686
Sonstige erste Bearbeitung von Eisen und Stahl	9	106 164	9	106 162	1	1	37 902
Erzeugung, erste Bear- beitung von NE-Metallen	59	1 891 705	59	1 891 640	11	15	193 119
Gießereien	49	235 284	48	235 253	9	21	93 183
Stahl- und Leichtmetallbau	1 368	571 505	1 362	568 819	77	72	563 229
H. v. Metalltanks und -behäl- tern, Heizkörpern a.n.g.	52	196 947	52	196 881	5	7	73 945
H. v. Dampfkesseln (ohne Zentralheizungskessel)	3	7 124	3	7 023	-	-	4 858
Herstellung von Waffen und Munition	58	61 802	58	61 792	4	0	11 636
H. v. Schmiede-, Press-, Zieh-, Stanzteilen a.n.g.	273	218 749	271	218 733	40	12	162 491
Oberfl.veredl., Wärme- behandl.; Mechanik a.n.g.	799	287 610	797	287 307	69	31	303 615
H. v. Werkzeugen, Schlös- sern, Beschlägen a.n.g.	327	744 578	325	744 518	43	39	218 295
Herstellung von sonstigen Metallwaren	436	385 784	436	385 746	42	15	219 153
H. v. elektr. Bauelementen und Leiterplatten	133	602 478	132	602 295	33	39	346 468
H. v. Datenverarbeitungs- u. peripheren Geräten	33	29 504	33	29 502	4	1	15 806
H. v. Geräten der Tele- kommunikationstechnik	55	63 770	54	57 720	4	9	30 003
Herst. von Geräten der Unterhaltungselektronik	42	8 863	41	8 846	6	1	4 023
H. v. Mess-, Kontroll- u. ä. Instrumenten, Uhren	233	253 877	232	250 763	53	36	74 729
H. v. Bestrahlungs- und Elektrotherapiegeräten	57	127 905	57	127 894	10	2	52 569
H. v. opt. u. fotogr. Instru- menten und Geräten	33	71 350	33	71 346	8	3	30 854
H. v. magnetischen und optischen Datenträgern	2	1	2	1	-	-	19
H. v. Elektromotoren, Generatoren a.n.g.	182	1 394 135	182	1 393 949	34	91	480 342
Herstellung von Batterien und Akkumulatoren	13	86 090	12	85 949	2	1	47 752
H. v. Kabeln u. elektr. Installationsmaterial	39	318 672	39	318 668	6	5	80 923
Herst. v. elektr. Lampen und Leuchten	89	416 839	88	416 690	14	129	58 645
Herstellung von Haushalts- geräten	41	370 793	40	370 623	7	3	105 792
H. v. sonst. elektr. Ausrüs- tungen, Geräten a.n.g.	106	450 692	105	450 641	19	25	116 664
H. v. nicht wirtschaftszweig- spezif. Maschinen	152	1 027 224	150	1 023 282	20	23	305 030
H. v. sonst. nicht wirtschafts- zweigspez. Maschinen	452	1 827 456	451	1 827 079	72	106	515 722
H. v. land- und forstwirt- schaftl. Maschinen	112	943 940	112	941 979	13	1 958	159 314
Herstellung von Werkzeug- maschinen	145	406 986	144	406 223	23	9	102 659
H. v. Maschinen f. sonst. best. Wirtschaftszweige	447	1 669 791	445	1 669 088	64	66	410 248

Wirtschaftsgruppe der ÖNACE 2008	Innergemeinschaftlicher Erwerb		Steuerpflichtig				Umsatzsteuer (brutto)
			versteuert mit 20%		versteuert mit 10%		
	Fälle	1 000 Euro	Fälle	1 000 Euro	Fälle	1 000 Euro	1 000 Euro
Herst. v. Kraftwagen und Kraftwagenmotoren	21	5 903 450	21	5 903 300	6	25	749 392
H. v. Karosserien, Aufbauten und Anhängern	159	293 048	159	293 018	12	8	111 713
H. v. Teilen und Zubehör für Kraftwagen	87	1 335 482	87	1 335 402	10	9	177 846
Schiff- und Bootsbau	G	G	G	G	G	G	G
Schienefahrzeugbau	10	577 855	10	577 855	1	0	231 653
Luft- und Raumfahrzeugbau	33	74 355	33	74 347	7	8	17 423
Herstellung von militäri- schen Kampffahrzeugen	G	G	G	G	G	G	G
Herstellung von Fahrzeugen a.n.g.	27	181 241	27	181 239	1	0	26 306
Herstellung von Möbeln	2 222	398 675	2 210	397 125	154	40	510 506
H. v. Münzen, Schmuck, ähnlichen Erzeugnissen	372	17 687	369	17 668	44	11	19 957
Herstellung von Musik- instrumenten	196	9 882	195	9 859	24	21	7 488
Herstellung von Sport- geräten	106	141 372	106	141 229	15	17	73 745
Herstellung von Spielwaren	77	116 699	77	116 683	8	13	27 380
H. v. mediz. u. zahnmediz. Apparaten, Materialien	510	178 098	504	177 227	106	42	77 504
Herstellung von Erzeug- nissen a.n.g.	156	53 800	155	53 495	17	48	28 457
Rep. v. Metallerzeugn., Maschinen, Ausrüstungen	1 451	262 049	1 440	261 713	100	56	369 951
Installation v. Maschinen und Ausrüstungen a.n.g.	497	332 781	495	332 574	59	39	368 909
Elektrizitätsversorgung	592	150 947	573	138 180	97	1 698	6 690 634
Gasversorgung	23	12 426	22	12 285	7	5	397 961
Wärme- und Kältever- sorgung	282	12 783	262	6 554	20	858	265 293
Wasserversorgung	65	1 685	64	1 546	6	139	29 570
Abwasserentsorgung	318	12 577	310	12 089	22	17	89 299
Sammlung von Abfällen	191	35 605	187	35 048	35	341	252 138
Abfallbehandlung und - beseitigung	187	28 462	181	26 890	25	1 139	96 775
Rückgewinnung	94	213 713	93	210 317	12	3 394	75 845
Beseitigung v. Umwelt- verschmutzungen a.n.g.	8	175	8	175	-	-	5 940
Erschließung von Grund- stücken; Bauträger	727	26 241	713	25 764	48	16	574 718
Bau von Gebäuden	1 962	197 738	1 941	196 087	117	194	3 505 744
Bau von Straßen und Bahnverkehrsstrecken	252	134 703	251	134 607	15	36	1 575 060
Leitungstiefbau und Kläranlagenbau	151	97 538	150	97 515	10	5	445 925
Sonstiger Tiefbau	157	14 083	155	14 049	7	8	89 279
Abbruch- u. vorbereitende Baustellenarbeiten	1 237	34 950	1 221	34 049	31	22	256 540
Bauinstallation	7 881	523 868	7 831	520 833	365	162	2 463 949
Sonstiger Ausbau	7 610	297 026	7 539	295 145	355	100	1 068 279
Sonstige spezialisierte Bautätigkeiten	3 023	281 853	2 978	280 363	231	105	938 136
Handel mit Kraftwagen	3 163	8 518 342	3 138	8 489 513	193	984	4 295 247
Instandhaltung und Repara- tur von Kraftwagen	4 632	370 661	4 602	365 760	265	162	855 511
Handel mit Kraftwagenteilen und -zubehör	1 413	1 160 390	1 409	1 159 443	79	60	540 290



Wirtschaftsgruppe der ÖNACE 2008	Innergemeinschaftlicher Erwerb		Steuerpflichtig				Umsatzsteuer (brutto)
			versteuert mit 20%		versteuert mit 10%		
	Fälle	1 000 Euro	Fälle	1 000 Euro	Fälle	1 000 Euro	1 000 Euro
Handel m. Krafträdern, -radteilen, -zubehör a.n.g.	459	584 923	456	584 485	41	181	140 960
Handelsvermittlung	4 941	1 273 028	4 805	945 601	618	315 198	731 259
GH mit lw. Grundstoffen und lebenden Tieren	652	1 109 005	555	426 949	291	354 619	1 162 313
GH m. Nahrungs-, Genussm., Getr., Tabakwaren	1 933	4 630 705	1 655	1 220 709	1 190	3 318 515	2 461 330
Großhandel mit Gebrauchs- u. Verbrauchsgütern	3 796	10 577 139	3 708	6 803 411	716	3 610 170	3 719 503
GH m. Geräten d. Infor- mations-, Komm.technik	641	3 042 866	636	2 978 052	70	50	1 359 912
GH m. sonst. Maschinen, Ausrüstungen, Zubehör	3 541	6 472 829	3 520	6 426 141	334	7 039	2 452 527
Sonstiger Großhandel	2 910	10 248 727	2 873	10 064 651	321	39 356	5 792 586
Großhandel ohne ausge- prägten Schwerpunkt	857	1 022 763	824	952 946	112	45 878	392 298
EH mit Waren versch. Art (in Verkaufsräumen)	3 594	3 697 213	3 246	1 735 863	1 689	1 808 278	3 644 658
EH m. Nahrungs-, Genussm., Getr., Tabakwaren	3 109	301 931	2 862	200 694	1 115	97 328	696 024
EH mit Motorenkraftstoffen (Tankstellen)	909	297 083	901	296 314	245	349	515 988
EH m. Geräten d. Informa- tions-, Komm.technik	1 742	458 340	1 726	457 151	150	500	665 353
EH m. sonst. Textilien, Heim- werkerbedarf a.n.g.	6 214	2 581 933	6 157	2 529 347	588	11 252	2 143 411
EH m. Verlagsprod., Sport- ausrüst., Spielwaren	2 877	732 872	2 793	668 536	798	43 366	563 315
EH m. sonstigen Gütern (in Verkaufsräumen)	10 790	3 687 592	10 497	3 345 221	2 813	91 087	2 683 120
EH an Verkaufsständen und auf Märkten	576	20 354	497	7 240	200	7 813	26 561
EH, nicht in Verkaufsräu- men, -ständen, Märkten	3 100	1 074 439	2 996	1 015 218	517	43 912	1 273 585
Personenbeförderung im Eisenbahnfernverkehr	7	147 037	7	146 950	3	75	537 052
Güterbeförderung im Eisenbahnverkehr	15	4 460	15	4 444	6	1	37 957
Sonstige Personenbe- förderung im Landverkehr	1 515	57 169	1 493	54 623	107	577	427 485
Güterbeförd. i. Straßen- verkehr, Umzugstransporte	2 990	363 829	2 935	348 875	163	10 951	1 767 397
Transport in Rohrfern- leitungen	4	18 793	4	18 788	2	5	33 323
Personenbeförd. i. d. See- u. Küstenschiffahrt	2	64	2	64	-	-	14
Güterbeförd. in der See- und Küstenschiffahrt	1	8 750	1	8 750	-	-	37
Personenbeförderung in der Binnenschiffahrt	73	2 281	70	1 583	10	236	2 732
Güterbeförderung in der Binnenschiffahrt	5	29	5	29	-	-	5 069
Personenbeförderung in der Luftfahrt	84	46 799	80	14 569	5	10	70 519
Güterbeförd. i. d. Luftfahrt und Raumtransport	9	3 048	9	3 048	-	-	16 175
Lagererei	154	146 865	139	120 090	30	26 309	130 312
Erbr. v. sonst. Dienst- leistungen für den Verkehr	756	207 907	739	184 034	85	17 118	2 384 795
Postdienste v. Universal- dienstleistungsanbietern	1	11 589	1	10 793	1	58	163 509

Wirtschaftsgruppe der ÖNACE 2008	Innergemeinschaftlicher Erwerb		Steuerpflichtig				Umsatzsteuer (brutto)
			versteuert mit 20%		versteuert mit 10%		
	Fälle	1 000 Euro	Fälle	1 000 Euro	Fälle	1 000 Euro	1 000 Euro
Sonstige Post-, Kurier- und Expressdienste	160	6 177	154	6 082	11	22	230 900
Hotels, Gasthöfe und Pensionen	6 705	127 699	6 429	101 508	2 305	19 578	799 756
Ferienunterkünfte u. ähnl. Beherbergungsstätten	1 858	11 839	1 773	10 338	215	533	70 280
Campingplätze	177	3 824	168	3 650	46	102	12 794
Sonstige Beherbergungs- stätten	343	3 194	320	2 705	30	178	30 432
Restaurants, Gaststätten, Imbissstuben a.n.g.	13 553	189 062	11 987	88 376	6 505	97 479	773 789
Caterer, Erbr. sonst. Verpflegungsdienstleist.	435	28 639	408	17 303	171	11 130	81 233
Ausschank von Getränken	838	5 481	795	4 004	196	1 342	50 515
Verlegen v. Büchern, Zeit- schriften, Verlagswesen	644	77 740	576	42 456	289	22 053	314 127
Verlegen von Software	164	27 978	163	27 961	46	9	108 181
H. v. Filmen, Fernsehprogr., deren Verleih, Kinos	1 563	14 298	1 530	14 015	230	142	108 803
Tonstudios; H. v. Hörfunk- beiträgen; a.n.g.	530	6 375	516	6 148	64	175	21 488
Hörfunkveranstalter	30	787	30	764	7	18	16 535
Fernsehveranstalter	29	5 647	29	4 780	4	867	189 209
Leitungsgebundene Telekommunikation	66	18 439	66	18 430	10	3	73 817
Drahtlose Telekommunikation	22	355 435	21	355 332	4	9	1 236 507
Satelliten- telekommunikation	2	4	2	4	-	-	59
Sonstige Telekommunikation	98	12 811	95	12 715	14	4	74 462
Erbr. v. Dienstleist. d. Informationstechnologie	8 257	299 563	8 101	296 747	1 630	1 284	1 465 107
EDV, Hosting, damit verb. Tätigkeiten; Webportale	1 978	63 466	1 921	61 253	342	270	703 186
Erbr. v. sonst. Informations- dienstleistungen	155	1 720	153	1 625	20	36	52 684
Zentralbanken und Kreditinstitute	368	330 444	363	250 463	120	1 876	867 844
Beteiligungsgesellschaften	765	34 666	731	29 829	75	1 221	221 806
Treuhand-, sonst. Fonds, ähnl. Finanzinstitutionen	87	1 203	79	752	13	10	92 605
Sonstige Finanzierungs- institutionen	60	7 484	60	7 463	17	15	500 187
Versicherungen	36	2 488	36	2 446	23	30	117 267
Rückversicherungen	3	397	3	384	1	13	19 784
Pensionskassen und Pensionsfonds	5	25	4	23	2	2	1 771
Mit Finanzdienstleistungen verb. Tätigkeiten	311	9 375	296	9 220	54	111	360 070
Mit Vers.dienstleist. a.n.g. verbundene Tätigkeiten	514	7 542	491	6 828	55	312	37 955
Fondsmanagement	24	173	22	141	13	26	15 472
Kauf/Verk. v. eig. Grundst., Gebäuden, Wohnungen	713	16 408	689	16 243	45	26	261 805
Verm., Verp. v. eig. o. geleaste Grundst. a.n.g.	6 232	192 083	5 926	184 746	429	2 383	3 188 184
Vermittl., Verw. v. Grundst. a.n.g. für Dritte	2 387	35 361	2 311	34 567	262	590	702 465
Rechtsberatung	1 321	4 205	1 229	3 370	282	222	548 121

Wirtschaftsgruppe der ÖNACE 2008	Inneregemeinschaftlicher Erwerb		Steuerpflichtig				Umsatzsteuer (brutto)
			versteuert mit 20%		versteuert mit 10%		
	Fälle	1 000 Euro	Fälle	1 000 Euro	Fälle	1 000 Euro	1 000 Euro
Wirtschaftsprüfung, Steuer- beratung; Buchführung	2 685	7 247	2 604	6 694	425	313	715 477
Verwalt. u. Führung v. Unter- nehmen und Betrieben	1 319	94 720	1 255	92 660	278	796	1 023 349
Public-Relations- und Unter- nehmensberatung	5 880	149 352	5 560	36 322	1 580	112 246	629 297
Architektur- und Ingenieur- büros	6 931	281 493	6 550	278 952	1 712	1 005	1 437 127
Techn., physik. und chemische Untersuchung	406	21 003	397	20 751	91	200	114 784
Forsch./Entw.: Natur-, Ingenieur-, Agrarwissensch.	530	131 672	506	115 589	155	15 820	173 944
Forsch./Entw.: Rechts-, Wirtsch., Sozialwissensch.	87	6 399	75	6 250	31	37	8 595
Werbung	6 610	185 129	6 391	159 938	1 227	16 086	983 502
Markt- und Meinungs- forschung	104	383	96	372	27	8	26 756
Ateliers f. Textil-, Schmuck-, Grafik- u. ä. Design	908	16 580	879	16 417	147	47	35 797
Fotografie und Fotolabors	1 646	10 644	1 621	10 510	198	89	36 464
Übersetzen und Dolmetschen	264	534	238	343	53	153	18 350
Sonst. freiberufl., wis- sensch., techn. Tätigk. a.n.g.	1 233	155 699	1 177	132 452	190	10 566	165 982
Veterinärwesen	1 217	8 236	1 009	5 065	632	1 527	80 847
Vermietung von Kraftwagen	275	168 484	273	168 424	12	2	714 862
Vermietung von Gebrauchsgütern	521	140 468	512	139 517	41	524	100 139
Verm. v. Masch., Geräten, sonst. bewegl. Sachen	719	310 487	709	309 506	46	611	467 358
Leasing v. nichtfin. immat. Vermögensgegenst.	77	2 723	75	2 680	10	3	11 414
Vermittlung von Arbeitskräften	186	934	183	927	23	6	43 945
Befristete Überlassung von Arbeitskräften	391	7 006	385	6 902	29	47	446 360
Sonstige Überlassung von Arbeitskräften	115	1 849	114	1 602	7	2	129 880
Reisebüros und Reiseveranstalter	452	11 737	430	10 918	92	697	74 352
Erbr. sonst. Reservierungs- dienstleistungen	266	4 204	254	3 578	41	57	32 428
Private Wach- und Sicher- heitsdienste	137	3 432	134	3 292	13	11	99 017
Sicherheitsdienste mit Überwachungssystemen	15	847	15	847	-	-	1 418
Detekteien	54	294	52	293	5	1	5 293
Hausmeisterdienste	968	11 697	951	9 916	45	825	226 146
Reinig. v. Gebäuden, Straßen, Verkehrsmitteln	1 588	33 232	1 568	31 692	106	293	635 021
Garten-, Landschaftsbau, gärtner. Dienstleist.	1 055	48 131	995	32 547	220	620	117 059
Sekretariats- und Schreib- dienste, Copy-Shops	321	4 741	314	4 550	24	136	23 177
Call Centers	67	579	65	524	15	49	39 373
Messe-, Ausstellungs- und Kongressveranstalter	488	11 054	474	10 896	86	137	59 121
Erbr. sonst. wirtschaftl. Dienstleistungen	441	103 644	420	99 974	65	3 274	260 940
Öffentliche Verwaltung	1 171	209 883	1 143	169 312	439	37 566	701 566

Wirtschaftsgruppe der ÖNACE 2008	Innergemeinschaftlicher Erwerb		Steuerpflichtig				Umsatzsteuer (brutto)
			versteuert mit 20%		versteuert mit 10%		
	Fälle	1 000 Euro	Fälle	1 000 Euro	Fälle	1 000 Euro	1 000 Euro
Ausw. Angelegenheiten, Verteidigung, Justiz a.n.g.	37	196 541	37	195 721	24	615	26 685
Sozialversicherung	11	11 428	11	9 214	10	1 565	10 665
Kindergärten und Vorschulen	54	225	50	200	24	22	4 218
Volksschulen	10	78	9	14	5	64	1 019
Weiterführende Schulen	473	5 549	413	5 194	338	285	3 454
Tertiärer u. post-sek., nicht tertiärer Unterricht	79	72 097	76	67 899	65	1 811	19 281
Sonstiger Unterricht	2 514	38 628	2 411	34 811	648	3 017	176 807
Erbr. von Dienstleistungen für den Unterricht	159	1 844	148	908	53	921	10 118
Krankenhäuser	107	111 255	106	84 677	75	25 156	144 917
Arzt- und Zahnarztpraxen	3 228	49 927	3 037	45 792	701	1 983	174 017
Gesundheitswesen a. n. g.	1 027	45 854	957	40 190	287	4 125	96 608
Pflegeheime	186	1 499	184	1 425	59	35	73 743
Stat. Einr. zur psychosoz. Betreuung u. Ä.	23	169	23	141	8	24	4 967
Altenheime; Alten- und Behindertenwohnheime	128	1 413	124	1 183	52	199	102 079
Sonst. Heime (ohne Erho- lungs-, Ferienheime)	61	692	58	608	23	26	39 995
Soz. Betr. älterer Menschen und Behinderter	74	1 966	71	1 714	37	76	54 955
Sonstiges Sozialwesen (ohne Heime)	611	8 117	576	7 512	220	493	215 730
Kreative, künstler. u. unter- haltende Tätigkeiten	2 875	25 930	2 731	25 003	415	356	139 579
Biblioth., Archive, Museen, botan., zoolog. Gärten	209	13 439	203	10 926	91	1 183	27 778
Spiel-, Wett- und Lotteriewesen	84	6 410	81	5 855	15	285	78 667
Erbringung von Dienstleis- tungen des Sports	1 794	61 560	1 759	58 755	473	1 848	215 346
Erbr. v. sonst. Dienstleist. d. Unterhalt., Erholung	1 071	24 567	1 045	23 924	153	506	65 296
Wirtschafts- und Arbeit- geberverbände, Berufssorg.	209	7 115	176	5 292	104	725	60 402
Arbeitnehmervereinigungen	11	493	11	462	7	21	2 588
Kirchl. Vereinig.; polit. Parteien, sonst. IV a. n. g.	576	11 120	533	8 144	207	1 765	87 623
Rep. v. EDV- u. Tele- kommunikationsgeräten	143	4 489	140	4 480	12	2	13 276
Reparatur von Gebrauchs- gütern	695	20 107	691	20 022	36	43	32 172
Erbr. v. sonst. überw. pers. Dienstleistungen	8 567	117 797	8 390	114 008	1 104	2 350	414 038
Private Haushalte mit Hauspersonal	-	-	-	-	-	-	-
H. v. Waren d. priv. Haushal- te f. d. Eigenbedarf	-	-	-	-	-	-	-
Erbr. v. Dienstleist. d. priv. Haush. f. d. Eigenbed.	-	-	-	-	-	-	-
Exterritoriale Organisatio- nen und Körperschaften	-	-	-	-	-	-	-
Nicht zuordenbar	8	19	8	19	-	-	191

Wirtschaftsgruppe der ÖNACE 2008	Erwerb- steuer	Abziehbare Vorsteuer insgesamt	Einfuhrumsatzsteuer		Aus innergemeinschaft- lichem Erwerb		Zahllast, Gutschrift (-) Saldo	
	1 000 Euro	1 000 Euro	Fälle	1 000 Euro	Fälle	1 000 Euro	Fälle	1 000 Euro
<b>Insgesamt</b>	<b>20 918 664</b>	<b>-101 042 980</b>	<b>24 257</b>	<b>-4 230 040</b>	<b>224 925</b>	<b>-20 774 316</b>	<b>640 116</b>	<b>24 936 999</b>
Anbau einjähriger Pflanzen	11 620	-109 184	33	-152	1 114	-10 501	3 894	-806
Anbau mehrjähriger Pflanzen	5 330	-57 605	27	-191	607	-5 013	2 799	5 090
Betrieb von Baumschulen a.n.g.	3 552	-11 087	6	-10	104	-3 321	195	8 274
Tierhaltung	4 856	-79 081	26	-358	850	-4 491	2 539	-5 174
Gemischte Landwirtschaft	6 923	-82 829	23	-51	1 032	-5 398	4 294	-6 728
Erbringung v. landwirt- schaftl. Dienstleistungen	3 968	-44 123	9	-35	499	-3 851	1 257	9 955
Jagd, Fallenstellerei u. verbundene Tätigkeiten	3	-177	2	-14	3	-3	32	104
Forstwirtschaft	1 556	-66 945	6	-10	223	-1 508	836	35 629
Holzeinschlag	12 846	-70 861	30	-1 044	757	-12 822	1 810	35 215
Sammeln v. wildwachs. Produkten (ohne Holz)	G	G	G	G	G	G	G	G
Erbr. v. Dienstleist. f. Forst- wirtsch. u. Holzeinschl.	G	G	G	G	G	G	G	G
Fischerei	269	-2 387	1	-4	15	-251	36	-783
Aquakultur	1 018	-4 465	7	-12	45	-998	82	-11
Steinkohlenbergbau	-	-	-	-	-	-	-	-
Braunkohlenbergbau	-	-	-	-	-	-	-	-
Gewinnung von Erdöl	1 343	-29 728	1	-73	1	-1 343	3	16 665
Gewinnung von Erdgas	-	-	-	-	-	-	-	-
Eisenerzbergbau	G	G	G	G	G	G	G	G
NE-Metallerzbergbau	G	G	G	G	G	G	G	G
Gew. v. Natursteinen, Kies, Sand, Ton u. Kaolin	5 782	-113 096	25	-500	178	-5 780	339	44 078
Sonst. Bergbau; Gew. v. Steinen u. Erden a.n.g.	3 624	-34 565	6	-2 700	17	-3 624	28	-9 113
Erbr. v. Dienstleist. f. d. Gew. v. Erdöl, Erdgas	506	-10 578	4	-88	9	-506	20	-1 698
Erbr. v. Dienstleist. f. d. sonst. Bergbau	4	-532	2	-46	9	-4	33	46
Schlachten und Fleisch- verarbeitung	72 644	-536 216	41	-24 833	631	-72 609	974	-83 329
Fischverarbeitung	2 585	-4 930	1	-719	10	-2 585	15	2 655
Obst- und Gemüse- verarbeitung	64 767	-212 825	30	-10 782	115	-64 764	191	1 779
Herst. v. pflanzl. und tier. Ölen und Fetten	29 234	-72 284	9	-4 081	62	-29 234	93	5 622
Milchverarbeitung	54 743	-382 459	45	-1 856	140	-54 696	209	-136 309
Mühlen, Herst. v. Stärke, Stärkeerzeugnissen	46 766	-188 719	20	-2 236	95	-46 763	130	-31 722
Herstellung von Back- und Teigwaren	39 463	-258 892	75	-2 588	1 195	-39 446	1 896	33 224
Herstellung von sonstigen Nahrungsmitteln	97 785	-317 316	102	-13 312	322	-97 784	440	-33 888
Herstellung von Futtermitteln	50 921	-166 875	26	-1 547	88	-50 899	119	3 592
Getränkeherstellung	77 577	-787 731	62	-38 318	408	-77 566	652	1 518
Tabakverarbeitung	-	-	-	-	-	-	-	-
Spinnstoffaufbereitung und Spinnerei	4 443	-11 524	5	-1 162	13	-4 443	19	574
Weberei	27 705	-60 051	16	-8 337	28	-27 705	33	-7 873
Veredlung von Textilien und Bekleidung	2 474	-7 187	23	-663	49	-2 469	79	1 454
Herstellung von sonstigen Textilwaren	46 740	-110 025	132	-11 902	324	-46 698	450	197

Wirtschaftsgruppe der ÖNACE 2008	Erwerb- steuer	Abziehbare Vorsteuer insgesamt	Einfuhrumsatzsteuer		Aus innergemeinschaft- lichem Erwerb		Zahllast, Gutschrift (-) Saldo	
	1 000 Euro	1 000 Euro	Fälle	1 000 Euro	Fälle	1 000 Euro	Fälle	1 000 Euro
Herst. v. Bekleidung (ohne Pelzbekl.)	23 556	-72 043	84	-13 621	436	-23 522	672	9 357
Herstellung von Pelzwaren	50	-183	-	-	19	-50	27	278
Herst. v. Bekl. aus gewirk- tem, gestricktem Stoff	1 715	-10 304	5	-692	18	-1 711	28	-1 000
Herst. v. Leder, -waren (ohne -bekleidung)	14 446	-33 704	23	-9 647	92	-14 445	122	-11 060
Herstellung von Schuhen	15 014	-62 404	27	-18 967	77	-15 000	101	-13 856
Säge-, Hobel- und Holzimprägnierwerke	141 268	-584 214	88	-4 991	672	-141 245	1 038	-36 282
H. v. sonst. Holz-, Kork-, Flecht-, Korbwaren	145 641	-637 567	132	-15 785	1 076	-144 969	1 811	45 581
H. v. Holz-, Zellstoff, Papier, Karton und Pappe	98 155	-503 887	21	-8 661	34	-98 155	45	-204 624
Herst. v. Waren aus Papier, Karton und Pappe	133 048	-369 097	59	-15 401	107	-132 905	131	19 295
Herstellung von Druckerzeugnissen	54 383	-193 708	117	-4 145	680	-54 367	892	89 579
Vervielf. v. bespielten Ton-, Bild-, Datenträgern	7 099	-118 568	7	-1 645	20	-7 099	39	-9 543
Kokerei	-	-	-	-	-	-	-	-
Mineralölverarbeitung	494 255	-4 055 813	3	-483 416	6	-494 255	10	215 046
Herst. v. chem. Grundstof- fen, Düngemitteln a.n.g.	164 221	-885 738	40	-16 604	87	-164 208	117	-198 534
H. v. Desinfektionsmitteln a.n.g.	17 703	-30 552	6	-886	16	-17 703	20	-3 320
Herst. v. Anstrichmitteln, Druckfarben und Kitten	54 245	-110 698	19	-1 514	37	-54 245	47	29 270
H. v. Seifen, Wasch-, Reinigungsmitteln a.n.g.	25 467	-74 316	56	-2 836	202	-25 364	259	8 788
Herst. v. sonst. chemischen Erzeugnissen	106 982	-229 730	42	-29 848	82	-106 980	125	-13 746
Herstellung von Chemiefasern	45 226	-138 432	4	-6 758	8	-45 226	9	-51 810
Herstellung von pharmazeu- tischen Grundstoffen	62 059	-320 613	6	-68 998	10	-62 058	14	-145 582
Herst. v. pharmazeutischen Spezialitäten a.n.g.	125 883	-366 538	53	-36 732	97	-123 580	138	-73 013
Herstellung von Gummiwaren	29 323	-57 721	18	-2 889	38	-29 323	49	-3 128
Herstellung von Kunststoffwaren	295 179	-750 241	239	-39 984	519	-295 102	649	-19 038
Herstellung von Glas und Glaswaren	41 400	-168 714	26	-18 987	102	-41 399	131	-8 199
H. v. feuerfesten keram. Werkstoffen und Waren	14 164	-63 112	7	-760	15	-14 164	21	4 807
Herstellung von kerami- schen Baumaterialien	4 070	-27 188	6	-113	21	-4 062	30	14 919
H. v. sonst. Porzellan-, keram. Erzeugnissen	6 889	-18 027	13	-2 717	103	-6 888	175	3 085
Herst. v. Zement, Kalk, gebranntem Gips	8 969	-68 338	6	-220	10	-8 969	11	26 973
H. v. Erzeugnissen aus Beton, Zement, Gips	64 556	-451 728	44	-2 888	272	-64 535	366	193 812
Be- und Verarbeitung v. Natursteinen a.n.g.	8 351	-45 974	62	-1 987	447	-8 337	632	33 791
H. v. Schleifkörpern, -mitteln auf Unterlage a.n.g.	28 859	-102 760	16	-9 862	57	-28 859	96	-8 106
Erz. von Roheisen, Stahl und Ferrolegierungen	282 362	-977 929	5	-170 735	11	-282 362	18	-417 894

Wirtschaftsgruppe der ÖNACE 2008	Erwerbsteuer	Abziehbare Vorsteuer insgesamt	Einfuhrumsatzsteuer		Aus innergemeinschaftlichem Erwerb		Zahllast, Gutschrift (-) Saldo	
	1 000 Euro	1 000 Euro	Fälle	1 000 Euro	Fälle	1 000 Euro	Fälle	1 000 Euro
H. v. Stahlrohren, Rohr- stücken aus Stahl	31 560	-107 977	10	-2 397	12	-31 480	19	-4 732
Sonstige erste Bearbeitung von Eisen und Stahl	21 233	-58 546	5	-956	9	-21 233	8	588
Erzeugung, erste Bear- beitung von NE-Metallen	378 330	-705 043	29	-38 865	58	-378 325	81	-133 600
Gießereien	47 053	-137 148	22	-1 682	48	-47 053	54	3 081
Stahl- und Leichtmetallbau	113 827	-504 792	188	-14 670	1 355	-113 769	1 766	172 415
H. v. Metalltanks und -behäl- tern, Heizkörpern a.n.g.	39 377	-128 908	30	-5 875	52	-39 377	54	-15 550
H. v. Dampfkesseln (ohne Zentralheizungskessel)	1 405	-7 624	2	-79	3	-1 405	5	-1 362
Herstellung von Waffen und Munition	12 358	-72 742	18	-3 490	57	-12 353	68	-48 748
H. v. Schmiede-, Press-, Zieh-, Stanzteilen a.n.g.	43 748	-196 521	48	-4 154	270	-43 747	421	9 726
Oberfl.veredl., Wärme- behandl.; Mechanik a.n.g.	57 465	-252 972	219	-8 999	795	-57 452	1 025	108 100
H. v. Werkzeugen, Schlös- sern, Beschlägen a.n.g.	148 908	-487 590	124	-42 359	323	-148 886	452	-120 713
Herstellung von sonstigen Metallwaren	77 151	-237 562	98	-9 733	432	-77 131	568	58 696
H. v. elektr. Bauelementen und Leiterplatten	120 463	-683 848	82	-132 210	132	-120 456	188	-216 916
H. v. Datenverarbeitungs- u. peripheren Geräten	5 901	-19 058	16	-4 625	32	-5 899	45	2 649
H. v. Geräten der Tele- kommunikationstechnik	12 692	-37 359	17	-2 016	55	-12 691	75	5 335
Herst. von Geräten der Unterhaltungselektronik	1 769	-7 731	13	-996	39	-1 765	58	-1 939
H. v. Mess-, Kontroll- u. ä. Instrumenten, Uhren	50 156	-151 850	150	-18 667	231	-50 150	317	-26 959
H. v. Bestrahlungs- und Elektrotherapiegeräten	25 579	-122 673	25	-42 386	57	-25 579	75	-44 507
H. v. opt. u. fotogr. Instru- menten und Geräten	14 270	-41 664	22	-9 817	33	-14 269	35	3 493
H. v. magnetischen und optischen Datenträgern	0	-10	-	-	1	0	5	9
H. v. Elektromotoren, Generatoren a.n.g.	278 799	-817 197	93	-89 068	182	-278 798	248	-58 125
Herstellung von Batterien und Akkumulatoren	17 190	-102 964	13	-23 120	12	-17 190	19	-38 022
H. v. Kabeln u. elektr. Installationsmaterial	63 734	-159 966	23	-10 009	39	-63 726	54	-15 303
Herst. v. elektr. Lampen und Leuchten	83 351	-202 104	50	-16 283	88	-83 351	125	-60 105
Herstellung von Haushalts- geräten	74 125	-139 409	24	-7 739	39	-74 113	53	39 907
H. v. sonst. elektr. Ausrüs- tungen, Geräten a.n.g.	90 131	-274 248	61	-14 955	105	-90 131	137	-67 393
H. v. nicht wirtschaftszweig- spezif. Maschinen	204 659	-467 029	82	-41 517	150	-204 648	180	46 437
H. v. sonst. nicht wirtschafts- zweigspez. Maschinen	365 429	-1 045 541	224	-85 287	450	-365 311	580	-160 902
H. v. land- und forstwirt- schaftl. Maschinen	188 592	-355 448	55	-22 240	112	-188 590	134	-7 541
Herstellung von Werkzeug- maschinen	81 379	-256 943	70	-14 245	145	-81 364	197	-72 421
H. v. Maschinen f. sonst. best. Wirtschaftszweige	333 835	-1 045 750	230	-85 329	445	-333 806	562	-301 608

Wirtschaftsgruppe der ÖNACE 2008	Erwerb- steuer	Abziehbare Vorsteuer insgesamt	Einfuhrumsatzsteuer		Aus innergemeinschaft- lichem Erwerb		Zahllast, Gutschrift (-) Saldo	
	1 000 Euro	1 000 Euro	Fälle	1 000 Euro	Fälle	1 000 Euro	Fälle	1 000 Euro
Herst. v. Kraftwagen und Kraftwagenmotoren	1 180 662	-1 952 785	12	-61 892	21	-1 180 656	38	-22 599
H. v. Karosserien, Aufbauten und Anhängern	58 605	-136 012	34	-9 112	157	-58 594	205	34 306
H. v. Teilen und Zubehör für Kraftwagen	267 081	-607 122	51	-51 580	86	-267 070	131	-162 112
Schiff- und Bootsbau	G	G	G	G	G	G	G	G
Schienenfahrzeugbau	115 571	-360 311	9	-24 767	10	-115 571	17	-12 983
Luft- und Raumfahrzeugbau	14 870	-45 075	19	-4 536	33	-14 870	37	-12 781
Herstellung von militäri- schen Kampffahrzeugen	G	G	G	G	G	G	G	G
Herstellung von Fahrzeugen a.n.g.	36 248	-74 818	17	-28 115	26	-36 247	38	-12 264
Herstellung von Möbeln	79 623	-397 963	180	-4 827	2 200	-79 560	3 301	192 205
H. v. Münzen, Schmuck, ähnlichen Erzeugnissen	3 535	-14 965	74	-1 209	357	-3 527	504	8 538
Herstellung von Musik- instrumenten	1 974	-5 548	38	-160	190	-1 963	229	3 917
Herstellung von Sport- geräten	28 248	-116 390	46	-30 023	106	-28 246	139	-14 411
Herstellung von Spielwaren	23 338	-61 687	23	-5 824	73	-23 331	109	-10 929
H. v. mediz. u. zahnmediz. Apparaten, Materialien	35 458	-111 010	71	-9 672	330	-34 798	625	1 989
Herstellung von Erzeug- nissen a.n.g.	10 720	-35 716	43	-8 183	148	-10 696	223	3 462
Rep. v. Metallerzeugn., Maschinen, Ausrüstungen	52 374	-235 524	238	-4 654	1 429	-52 316	1 963	186 854
Installation v. Maschinen und Ausrüstungen a.n.g.	66 525	-291 227	116	-6 517	492	-66 510	686	143 863
Elektrizitätsversorgung	29 274	-5 469 162	55	-2 863	578	-29 245	2 942	1 249 789
Gasversorgung	2 475	-315 993	3	-53	23	-2 475	45	84 436
Wärme- und Kältever- sorgung	2 071	-212 656	12	-39	278	-2 070	1 134	54 726
Wasserversorgung	323	-38 518	5	-5	62	-322	1 082	-8 634
Abwasserentsorgung	2 499	-82 109	19	-77	308	-2 411	1 134	9 730
Sammlung von Abfällen	7 054	-241 576	16	-83	188	-7 038	368	17 608
Abfallbehandlung und - beseitigung	5 547	-103 421	14	-41	185	-5 531	351	-1 150
Rückgewinnung	42 403	-150 014	20	-12 658	93	-42 403	158	-31 779
Beseitigung v. Umwelt- verschmutzungen a.n.g.	35	-2 704	-	-	8	-35	19	3 270
Erschließung von Grund- stücken; Bauträger	5 155	-461 207	44	-464	590	-3 929	4 468	118 781
Bau von Gebäuden	39 445	-1 997 463	157	-2 166	1 939	-39 056	4 378	1 548 459
Bau von Straßen und Bahnverkehrsstrecken	26 925	-1 001 372	34	-1 562	251	-26 900	693	594 903
Leitungstiefbau und Kläranlagenbau	19 503	-290 786	20	-322	150	-19 444	345	174 584
Sonstiger Tiefbau	2 811	-62 549	11	-50	154	-2 800	392	29 454
Abbruch- u. vorbereitende Baustellenarbeiten	6 877	-211 761	54	-799	1 217	-6 740	2 578	51 744
Bauinstallation	104 563	-1 595 119	463	-7 142	7 812	-104 150	11 815	972 408
Sonstiger Ausbau	59 193	-727 791	357	-2 590	7 518	-58 912	14 350	399 922
Sonstige spezialisierte Bautätigkeiten	56 162	-687 447	169	-2 086	2 991	-56 060	5 740	306 696
Handel mit Kraftwagen	1 698 010	-4 283 662	249	-48 712	3 125	-1 696 173	4 752	1 709 733
Instandhaltung und Repara- tur von Kraftwagen	73 511	-633 302	273	-1 647	4 575	-72 486	6 275	295 662
Handel mit Kraftwagenteilen und -zubehör	231 902	-579 349	206	-14 688	1 383	-231 834	1 835	190 949



Wirtschaftsgruppe der ÖNACE 2008	Erwerbsteuer	Abziehbare Vorsteuer insgesamt	Einfuhrumsatzsteuer		Aus innergemeinschaftlichem Erwerb		Zahllast, Gutschrift (-) Saldo	
	1 000 Euro	1 000 Euro	Fälle	1 000 Euro	Fälle	1 000 Euro	Fälle	1 000 Euro
Handel m. Krafträdern, -radteilen, -zubehör a.n.g.	116 918	-277 007	83	-14 472	455	-116 913	563	-19 116
Handelsvermittlung	221 775	-909 306	700	-162 722	4 822	-221 338	10 304	44 376
GH mit lw. Grundstoffen und lebenden Tieren	163 401	-1 160 191	86	-7 624	646	-163 106	990	165 737
GH m. Nahrungs-, Genussm., Getr., Tabakwaren	587 478	-2 180 418	448	-54 129	1 905	-584 757	2 875	869 340
Großhandel mit Gebrauchsgütern u. Verbrauchsgütern	1 728 766	-4 316 242	1 714	-602 800	3 756	-1 726 480	5 133	1 133 439
GH m. Geräten d. Informations-, Komm.technik	595 617	-1 499 105	282	-146 859	633	-595 250	885	455 433
GH m. sonst. Maschinen, Ausrüstungen, Zubehör	1 286 088	-2 546 327	1 433	-269 514	3 501	-1 280 674	4 499	1 187 575
Sonstiger Großhandel	2 029 175	-5 932 346	965	-219 414	2 884	-2 027 709	4 170	1 890 027
Großhandel ohne ausgeprägten Schwerpunkt	195 543	-539 143	352	-74 457	842	-192 734	1 693	48 782
EH mit Waren versch. Art (in Verkaufsräumen)	544 780	-3 227 341	366	-14 776	3 502	-542 514	5 996	962 507
EH m. Nahrungs-, Genussm., Getr., Tabakwaren	50 320	-608 218	151	-1 875	3 036	-49 995	5 495	138 126
EH mit Motorenkraftstoffen (Tankstellen)	59 347	-450 902	22	-183	904	-59 341	1 371	124 472
EH m. Geräten d. Informations-, Komm.technik	91 490	-482 974	245	-4 101	1 706	-91 370	2 604	273 991
EH m. sonst. Textilien, Heimwerkerbedarf a.n.g.	512 150	-1 676 502	870	-101 897	6 119	-511 556	8 617	979 386
EH m. Verlagsprod., Sportausrüst., Spielwaren	139 914	-475 696	404	-7 697	2 830	-139 745	3 611	228 217
EH m. sonstigen Gütern (in Verkaufsräumen)	708 198	-2 221 058	1 389	-67 628	10 629	-707 693	14 363	1 167 510
EH an Verkaufsständen und auf Märkten	2 919	-15 049	53	-1 124	533	-2 856	1 334	14 435
EH, nicht in Verkaufsräumen, -ständen, Märkten	208 615	-527 871	624	-46 259	2 938	-207 818	13 704	953 686
Personenbeförderung im Eisenbahnfernverkehr	29 398	-850 272	3	-537	7	-29 398	14	-283 728
Güterbeförderung im Eisenbahnverkehr	889	-38 922	1	-26	15	-879	27	-76
Sonstige Personenbeförderung im Landverkehr	11 326	-525 040	114	-305	1 493	-11 281	7 844	-85 246
Güterbeförd. i. Straßenverkehr, Umzugstransporte	71 242	-1 259 665	142	-1 875	2 951	-71 131	7 159	578 953
Transport in Rohrfernleitungen	3 758	-49 993	2	-121	4	-3 758	6	-12 912
Personenbeförd. i. d. See- u. Küstenschifffahrt	13	-936	-	-	2	-13	5	-877
Güterbeförd. in der See- und Küstenschifffahrt	1 750	-1 794	-	-	1	-1 750	3	-7
Personenbeförderung in der Binnenschifffahrt	363	-6 450	5	-31	71	-363	456	-3 348
Güterbeförderung in der Binnenschifffahrt	6	-3 716	-	-	5	-6	16	1 359
Personenbeförderung in der Luftfahrt	2 915	-77 029	42	-6 156	79	-2 899	232	-3 586
Güterbeförd. i. d. Luftfahrt und Raumtransport	610	-3 564	4	-227	9	-606	18	13 221
Lagerei	26 651	-132 245	81	-21 951	149	-26 416	299	24 762
Erbr. v. sonst. Dienstleistungen für den Verkehr	38 904	-2 257 587	101	-23 697	744	-38 853	1 579	166 519
Postdienste v. Universaldienstleistungsanbietern	2 165	-91 078	1	-570	1	-2 164	4	74 595

Wirtschaftsgruppe der ÖNACE 2008	Erwerbsteuer	Abziehbare Vorsteuer insgesamt	Einfuhrumsatzsteuer		Aus innergemeinschaftlichem Erwerb		Zahllast, Gutschrift (-) Saldo	
	1 000 Euro	1 000 Euro	Fälle	1 000 Euro	Fälle	1 000 Euro	Fälle	1 000 Euro
Sonstige Post-, Kurier- und Expressdienste	1 219	-199 737	12	-50	157	-1 217	541	32 407
Hotels, Gasthöfe und Pensionen	23 394	-919 081	189	-1 210	6 658	-23 172	12 538	-95 123
Ferienunterkünfte u. ähnl. Beherbergungsstätten	2 287	-102 634	27	-294	1 838	-2 178	5 945	-29 241
Campingplätze	753	-14 616	3	-1	176	-749	305	-1 024
Sonstige Beherbergungsstätten	593	-31 621	7	-72	322	-403	2 132	-561
Restaurants, Gaststätten, Imbissstuben a.n.g.	27 747	-755 526	410	-1 315	13 405	-27 301	28 308	46 291
Caterer, Erbr. sonst. Verpflegungsdienstleist.	4 580	-69 029	18	-270	427	-4 571	949	16 807
Ausschank von Getränken	956	-44 694	42	-201	830	-947	2 230	6 822
Verlegen v. Büchern, Zeitschriften, Verlagswesen	11 337	-216 213	47	-482	626	-11 288	1 226	109 465
Verlegen von Software	5 593	-82 469	27	-189	162	-5 591	282	30 926
H. v. Filmen, Fernsehprogr., deren Verleih, Kinos	2 821	-74 364	153	-583	1 523	-2 786	2 758	37 154
Tonstudios; H. v. Hörfunkbeiträgen; a.n.g.	1 248	-14 754	33	-46	517	-1 240	915	7 906
Hörfunkveranstalter	155	-9 160	2	-14	29	-123	60	7 626
Fernsehveranstalter	1 043	-150 388	3	-6	29	-1 043	57	39 922
Leitungsgebundene Telekommunikation	3 686	-74 479	15	-190	66	-3 686	110	3 030
Drahtlose Telekommunikation	71 067	-782 999	7	-2 396	21	-71 067	37	528 258
Satelliten-telekommunikation	1	-104	2	-31	2	-1	5	-45
Sonstige Telekommunikation	2 543	-62 578	21	-8 900	95	-2 530	193	14 454
Erbr. v. Dienstleist. d. Informationstechnologie	59 516	-934 078	748	-15 979	8 061	-59 143	15 949	590 694
EDV, Hosting, damit verb. Tätigkeiten; Webportale	12 350	-421 698	134	-5 739	1 904	-12 232	4 560	293 860
Erbr. v. sonst. Informationsdienstleistungen	332	-20 170	12	-28	149	-329	477	32 610
Zentralbanken und Kreditinstitute	51 070	-701 495	8	-22 297	69	-48 893	511	225 525
Beteiligungsgesellschaften	6 150	-219 959	57	-600	729	-6 067	5 582	7 448
Treuhand-, sonst. Fonds, ähnl. Finanzinstitutionen	184	-69 767	5	-14	79	-137	1 063	23 132
Sonstige Finanzierungsinstitutionen	1 494	-466 213	4	0	47	-1 378	252	35 385
Versicherungen	494	-64 702	1	-2	10	-114	93	53 058
Rückversicherungen	78	-10 452	-	-	2	-5	7	9 412
Pensionskassen und Pensionsfonds	5	-259	-	-	1	0	9	1 519
Mit Finanzdienstleistungen verb. Tätigkeiten	1 860	-317 265	16	-136	258	-1 755	1 179	44 834
Mit Vers.dienstleist. a.n.g. verbundene Tätigkeiten	1 460	-23 925	12	-33	370	-1 173	2 121	15 499
Fondsmanagement	31	-16 724	-	-	12	-20	71	-1 219
Kauf/Verk. v. eig. Grundst., Gebäuden, Wohnungen	3 254	-319 349	48	-514	610	-2 763	5 228	-53 964
Verm., Verp. v. eig. o. geleasteten Grundst. a.n.g.	37 845	-3 177 640	372	-3 565	5 977	-36 856	145 303	43 859
Vermittl., Verw. v. Grundst. a.n.g. für Dritte	6 980	-524 246	85	-2 631	2 286	-6 069	11 019	185 232
Rechtsberatung	739	-158 956	25	-52	1 287	-652	6 683	389 941

Wirtschaftsgruppe der ÖNACE 2008	Erwerbsteuer	Abziehbare Vorsteuer insgesamt	Einfuhrumsatzsteuer		Aus innergemeinschaftlichem Erwerb		Zahllast, Gutschrift (-) Saldo	
	1 000 Euro	1 000 Euro	Fälle	1 000 Euro	Fälle	1 000 Euro	Fälle	1 000 Euro
Wirtschaftsprüfung, Steuerberatung; Buchführung	1 384	-211 882	46	-129	2 635	-1 200	8 531	504 939
Verwalt. u. Führung v. Unternehmen und Betrieben	18 681	-776 251	109	-1 876	1 280	-18 435	9 689	262 883
Public-Relations- und Unternehmensberatung	18 514	-339 873	289	-1 053	5 722	-18 282	18 796	307 765
Architektur- und Ingenieurbüros	56 017	-816 395	450	-12 727	6 785	-55 734	18 485	677 792
Techn., physik. und chemische Untersuchung	4 170	-54 171	65	-412	400	-3 559	1 124	64 794
Forsch./Entw.: Natur-, Ingenieur-, Agrarwissensch.	24 709	-230 020	202	-13 114	508	-23 146	1 151	-31 244
Forsch./Entw.: Rechts-, Wirtsch., Sozialwissensch.	1 262	-5 264	4	-114	82	-712	399	4 593
Werbung	34 307	-665 382	438	-29 034	6 480	-34 005	14 344	349 824
Markt- und Meinungsforschung	75	-14 413	6	-10	104	-75	333	12 419
Ateliers f. Textil-, Schmuck-, Grafik- u. ä. Design	3 290	-20 617	70	-332	880	-3 285	1 920	18 471
Fotografie und Fotolabors	2 111	-21 677	99	-45	1 609	-2 069	2 840	16 906
Übersetzen und Dolmetschen	85	-7 361	6	-2	246	-83	1 419	11 066
Sonst. freiberufl., wissensch., techn. Tätigk. a.n.g.	29 158	-120 324	95	-1 536	1 186	-28 928	4 079	74 694
Veterinärwesen	1 373	-36 111	53	-61	1 200	-1 353	1 946	46 106
Vermietung von Kraftwagen	33 688	-660 173	27	-413	272	-33 469	669	88 789
Vermietung von Verbrauchsgütern	28 027	-105 998	50	-149	513	-27 996	943	22 269
Verm. v. Masch., Geräten, sonst. bewegl. Sachen	61 990	-434 352	96	-7 501	702	-61 944	1 655	94 682
Leasing v. nichtfin. immat. Vermögensgegenst.	537	-5 983	12	-37	74	-537	272	6 011
Vermittlung von Arbeitskräften	186	-19 657	7	-35	181	-165	534	24 474
Befristete Überlassung von Arbeitskräften	1 387	-72 883	18	-224	387	-1 370	830	374 821
Sonstige Überlassung von Arbeitskräften	321	-20 077	6	-30	115	-316	275	110 158
Reisebüros und Reiseveranstalter	2 261	-91 927	36	-122	439	-2 254	1 220	-15 065
Erbr. sonst. Reservierungsdienstleistungen	738	-57 944	11	-251	257	-716	755	-21 035
Private Wach- und Sicherheitsdienste	672	-20 675	14	-22	134	-665	270	79 075
Sicherheitsdienste mit Überwachungssystemen	169	-552	2	0	15	-169	32	1 035
Detekteien	59	-1 624	2	0	51	-58	166	3 728
Hausmeisterdienste	2 081	-106 709	49	-113	944	-2 038	2 793	121 364
Reinig. v. Gebäuden, Straßen, Verkehrsmitteln	6 396	-201 865	77	-5 917	1 566	-6 346	3 592	439 437
Garten-, Landschaftsbau, Gärtner. Dienstleist.	8 496	-68 269	34	-146	1 033	-8 436	1 729	57 305
Sekretariats- und Schreibdienste, Copy-Shops	924	-13 805	22	-142	308	-917	915	10 276
Call Centers	110	-14 937	6	-12	66	-108	152	24 551
Messe-, Ausstellungs- und Kongressveranstalter	2 193	-54 680	57	-290	477	-2 179	1 107	9 647
Erbr. sonst. wirtschaftl. Dienstleistungen	20 341	-187 633	44	-2 204	416	-20 315	1 935	93 384
Öffentliche Verwaltung	38 001	-843 607	29	-944	995	-21 477	2 257	-103 598

Wirtschaftsgruppe der ÖNACE 2008	Erwerbsteuer	Abziehbare Vorsteuer insgesamt	Einfuhrumsatzsteuer		Aus innergemeinschaftlichem Erwerb		Zahllast, Gutschrift (-) Saldo	
	1 000 Euro	1 000 Euro	Fälle	1 000 Euro	Fälle	1 000 Euro	Fälle	1 000 Euro
Ausw. Angelegenheiten, Verteidigung, Justiz a.n.g.	39 216	-3 847	1	-4	9	-144	50	62 055
Sozialversicherung	2 000	-13 821	-	-	3	-6	13	-1 142
Kindergärten und Vorschulen	42	-5 425	1	0	51	-37	186	-1 164
Volksschulen	9	-878	-	-	2	-3	15	150
Weiterführende Schulen	1 071	-3 994	5	-4	31	-102	557	532
Tertiärer u. post-sek., nicht tertiärer Unterricht	13 927	-5 646	7	-18	28	-249	107	27 855
Sonstiger Unterricht	7 347	-112 181	126	-450	2 394	-7 092	6 133	72 043
Erbr. von Dienstleistungen für den Unterricht	274	-6 753	9	-25	145	-240	495	3 642
Krankenhäuser	19 454	-107 050	19	-159	89	-6 568	155	57 322
Arzt- und Zahnarztpraxen	9 367	-117 148	71	-192	1 487	-3 683	8 650	66 285
Gesundheitswesen a. n. g.	8 480	-62 884	44	-144	858	-5 615	3 046	43 223
Pflegeheime	289	-44 892	2	-2	181	-235	229	29 140
Stat. Einr. zur psychosoz. Betreuung u. Ä.	31	-2 617	1	-1	22	-26	28	2 380
Altenheime; Alten- und Behindertenwohnheime	258	-59 285	1	0	114	-229	182	43 014
Sonst. Heime (ohne Erholungs-, Ferienheime)	127	-20 451	2	0	58	-122	102	19 671
Soz. Betr. älterer Menschen und Behinderter	369	-27 999	1	0	72	-358	134	27 320
Sonstiges Sozialwesen (ohne Heime)	1 553	-106 446	22	-218	569	-1 431	1 652	110 938
Kreative, künstler. u. unterhaltende Tätigkeiten	5 069	-133 246	189	-663	2 758	-5 002	8 950	10 992
Biblioth., Archive, Museen, botan., zoolog. Gärten	2 432	-63 898	32	-369	201	-2 331	344	-33 692
Spiel-, Wett- und Lotteriewesen	1 208	-42 799	7	-15	74	-570	191	37 266
Erbringung von Dienstleistungen des Sports	12 030	-168 657	116	-713	1 746	-11 920	3 237	59 016
Erbr. v. sonst. Dienstleist. d. Unterhalt., Erholung	4 845	-59 118	94	-356	1 047	-4 821	2 189	10 420
Wirtschafts- und Arbeitgeberverbände, Berufsg.	1 258	-47 960	11	-113	165	-840	615	13 974
Arbeitnehmervereinigungen	95	-1 960	-	-	7	-5	25	731
Kirchl. Vereinig.; polit. Parteien, sonst. IV a. n. g.	1 902	-71 998	18	-38	475	-1 310	1 972	17 316
Rep. v. EDV- u. Telekommunikationsgeräten	896	-9 718	23	-41	138	-889	196	4 453
Reparatur von Gebrauchsgütern	4 009	-20 630	64	-152	668	-3 989	1 075	15 557
Erbr. v. sonst. überw. pers. Dienstleistungen	23 169	-211 972	388	-2 968	8 257	-22 919	15 431	225 250
Private Haushalte mit Hauspersonal	-	-	-	-	-	-	-	-
H. v. Waren d. priv. Haushalte f. d. Eigenbedarf	-	-	-	-	-	-	-	-
Erbr. v. Dienstleist. d. priv. Haush. f. d. Eigenbed.	-	-	-	-	-	-	-	-
Exterritoriale Organisationen und Körperschaften	-	-	-	-	-	-	-	-
Nicht zuordenbar	4	-279	-	-	6	-2	86	-84

Q: STATISTIK AUSTRIA

## 5 Ausgewählte Merkmale

Tabelle 5.1

### Umsatzstufe und Bundesland

Stufe des steuerbaren Umsatzes in Euro	Veranlagungsfälle	Steuerbarer Umsatz	Reverse-Charge-Umsatz		Steuerfreier Umsatz		Gem. § 6 Abs. 1 Z.1 in Verbindung mit § 7 Ausfuhrlieferungen		
		1 000 Euro	Fälle	1 000 Euro	Fälle	1 000 Euro	Fälle	1 000 Euro	
<b>Burgenland</b>									
<b>Insgesamt</b>		<b>18 061</b>	<b>11 257 754</b>	<b>2 427</b>	<b>698 270</b>	<b>4 405</b>	<b>1 992 469</b>	<b>1 108</b>	<b>396 081</b>
bis unter 7 500		2 861	7 532	67	194	495	1 654	23	33
7 500 bis unter 22 000		2 555	35 793	66	474	600	7 125	39	167
22 000 bis unter 50 000		2 781	96 501	160	2 614	562	11 903	92	688
50 000 bis unter 100 000		2 527	182 329	245	5 583	414	11 073	99	546
100 000 bis unter 300 000		3 420	603 601	576	26 531	693	40 298	219	3 241
300 000 bis unter 1 Mio.		2 347	1 283 179	628	72 127	818	135 634	275	14 036
1 Mio. bis unter 3 Mio.		1 014	1 696 844	405	127 575	467	138 992	187	29 977
3 Mio. bis unter 10 Mio.		397	2 087 673	195	222 899	225	194 504	100	30 908
10 Mio. bis unter 30 Mio.		105	1 618 596	47	96 775	82	356 208	45	74 159
30 Mio. bis unter 100 Mio.		45	2 242 693	30	111 032	41	635 404	24	183 636
100 Mio. und mehr		9	1 403 013	8	32 466	8	459 675	5	58 690
<b>Kärnten</b>									
<b>Insgesamt</b>		<b>40 051</b>	<b>29 725 458</b>	<b>4 502</b>	<b>1 856 156</b>	<b>8 774</b>	<b>7 063 880</b>	<b>1 673</b>	<b>1 481 853</b>
bis unter 7 500		5 971	14 856	93	228	996	3 489	49	88
7 500 bis unter 22 000		6 196	87 331	139	1 045	1 394	16 519	68	220
22 000 bis unter 50 000		7 083	244 017	341	5 280	1 235	27 338	116	790
50 000 bis unter 100 000		5 829	417 380	508	12 487	838	24 171	169	1 592
100 000 bis unter 300 000		7 031	1 236 228	1 008	42 341	1 269	95 201	305	7 336
300 000 bis unter 1 Mio.		4 841	2 621 469	1 162	101 593	1 546	334 214	348	16 708
1 Mio. bis unter 3 Mio.		1 947	3 273 813	670	154 349	788	273 192	262	33 745
3 Mio. bis unter 10 Mio.		832	4 286 964	380	321 928	446	512 274	207	67 060
10 Mio. bis unter 30 Mio.		212	3 626 123	126	225 447	161	883 528	85	146 672
30 Mio. bis unter 100 Mio.		79	4 136 913	49	152 108	73	1 650 057	44	373 188
100 Mio. und mehr		30	9 780 363	26	839 351	28	3 243 897	20	834 455
<b>Niederösterreich</b>									
<b>Insgesamt</b>		<b>112 068</b>	<b>95 815 861</b>	<b>11 865</b>	<b>4 416 261</b>	<b>27 017</b>	<b>19 155 738</b>	<b>6 198</b>	<b>3 506 639</b>
bis unter 7 500		17 552	45 666	416	1 047	3 085	9 995	144	213
7 500 bis unter 22 000		17 277	243 328	394	2 949	4 126	48 932	236	736
22 000 bis unter 50 000		18 665	641 949	717	10 589	3 725	80 980	467	2 527
50 000 bis unter 100 000		16 496	1 183 295	1 115	28 817	2 465	73 723	597	5 463
100 000 bis unter 300 000		19 933	3 492 608	2 589	108 779	4 053	251 913	1 262	20 993
300 000 bis unter 1 Mio.		13 068	7 136 672	2 983	302 103	4 558	862 621	1 308	55 442
1 Mio. bis unter 3 Mio.		5 580	9 365 539	1 937	573 584	2 676	897 315	958	122 644
3 Mio. bis unter 10 Mio.		2 417	12 588 291	1 088	981 093	1 469	1 407 736	686	280 341
10 Mio. bis unter 30 Mio.		688	11 460 264	356	687 922	514	2 263 937	293	449 249
30 Mio. bis unter 100 Mio.		276	14 378 837	181	679 532	237	3 952 241	165	818 105
100 Mio. und mehr		116	35 279 410	89	1 039 844	109	9 306 344	82	1 750 926

Stufe des steuerbaren Umsatzes in Euro	Veranlagungsfälle	Steuerbarer Umsatz	Reverse-Charge-Umsatz		Steuerfreier Umsatz		Gem. § 6 Abs. 1 Z.1 in Verbindung mit § 7 Ausfuhrlieferungen		
		1 000 Euro	Fälle	1 000 Euro	Fälle	1 000 Euro	Fälle	1 000 Euro	
<b>Oberösterreich</b>									
<b>Insgesamt</b>		<b>93 486</b>	<b>124 039 357</b>	<b>12 190</b>	<b>5 834 677</b>	<b>22 799</b>	<b>41 152 700</b>	<b>5 896</b>	<b>10 168 642</b>
bis unter 7 500		13 853	34 747	675	1 950	1 851	5 992	121	173
7 500 bis unter 22 000		13 463	190 364	430	2 979	2 736	30 298	202	615
22 000 bis unter 50 000		15 506	533 972	717	9 100	2 751	56 601	348	2 174
50 000 bis unter 100 000		13 435	967 694	1 134	28 433	2 195	62 621	452	3 965
100 000 bis unter 300 000		16 353	2 872 838	2 309	98 907	3 483	219 707	1 002	16 998
300 000 bis unter 1 Mio.		11 581	6 392 718	2 806	264 296	4 357	786 136	1 272	52 785
1 Mio. bis unter 3 Mio.		5 346	9 119 659	1 949	489 979	2 655	879 389	967	113 297
3 Mio. bis unter 10 Mio.		2 536	13 398 364	1 234	865 812	1 593	1 684 912	778	281 600
10 Mio. bis unter 30 Mio.		851	14 036 813	534	876 530	668	3 210 840	399	695 864
30 Mio. bis unter 100 Mio.		406	21 216 980	279	754 116	363	7 691 709	241	1 487 465
100 Mio. und mehr		156	55 275 205	123	2 442 575	147	26 524 495	114	7 513 705
<b>Salzburg</b>									
<b>Insgesamt</b>		<b>54 328</b>	<b>61 325 461</b>	<b>4 999</b>	<b>1 429 057</b>	<b>12 914</b>	<b>12 694 830</b>	<b>3 053</b>	<b>3 103 908</b>
bis unter 7 500		7 306	18 184	131	343	1 209	4 222	72	117
7 500 bis unter 22 000		9 137	131 204	146	1 133	1 949	23 782	120	433
22 000 bis unter 50 000		10 358	352 763	342	5 047	1 745	37 461	210	1 123
50 000 bis unter 100 000		8 001	568 415	543	13 365	1 306	39 822	272	2 585
100 000 bis unter 300 000		8 829	1 556 164	1 098	45 139	1 933	111 050	577	7 803
300 000 bis unter 1 Mio.		6 147	3 393 795	1 201	98 133	2 236	412 578	681	33 207
1 Mio. bis unter 3 Mio.		2 786	4 723 986	822	197 621	1 327	424 869	500	59 663
3 Mio. bis unter 10 Mio.		1 221	6 255 356	443	261 961	791	856 527	356	144 131
10 Mio. bis unter 30 Mio.		353	5 925 099	162	227 734	256	1 314 578	154	322 736
30 Mio. bis unter 100 Mio.		136	7 309 039	77	432 913	113	1 982 355	74	455 414
100 Mio. und mehr		54	31 091 454	34	145 667	49	7 487 586	37	2 076 697
<b>Steiermark</b>									
<b>Insgesamt</b>		<b>89 449</b>	<b>73 420 573</b>	<b>9 566</b>	<b>4 013 887</b>	<b>18 170</b>	<b>21 876 639</b>	<b>4 194</b>	<b>7 165 260</b>
bis unter 7 500		13 759	37 170	295	859	1 850	5 910	97	86
7 500 bis unter 22 000		15 209	215 616	351	2 773	2 545	30 454	160	565
22 000 bis unter 50 000		15 659	535 360	627	9 828	2 248	46 809	270	1 768
50 000 bis unter 100 000		12 472	894 466	985	28 563	1 680	48 268	412	4 046
100 000 bis unter 300 000		14 918	2 608 025	1 957	96 079	2 757	178 118	798	14 997
300 000 bis unter 1 Mio.		10 252	5 621 758	2 345	251 489	3 401	665 583	898	36 486
1 Mio. bis unter 3 Mio.		4 410	7 441 270	1 548	431 269	1 940	630 547	682	65 937
3 Mio. bis unter 10 Mio.		1 930	9 956 089	895	731 112	1 088	982 767	466	182 047
10 Mio. bis unter 30 Mio.		532	8 518 152	328	536 941	385	1 654 639	222	358 787
30 Mio. bis unter 100 Mio.		226	12 130 798	171	663 725	201	4 408 958	136	1 125 027
100 Mio. und mehr		82	25 461 869	64	1 261 249	75	13 224 587	53	5 375 514
<b>Tirol</b>									
<b>Insgesamt</b>		<b>72 248</b>	<b>46 509 131</b>	<b>6 525</b>	<b>1 366 723</b>	<b>18 253</b>	<b>13 375 050</b>	<b>3 577</b>	<b>2 838 234</b>
bis unter 7 500		9 220	24 659	182	399	1 925	7 026	64	91
7 500 bis unter 22 000		12 554	180 114	222	1 570	3 591	45 204	161	561
22 000 bis unter 50 000		13 989	476 702	478	6 615	2 734	61 678	260	1 408
50 000 bis unter 100 000		10 708	762 971	734	18 202	1 673	50 189	327	2 772
100 000 bis unter 300 000		12 007	2 092 153	1 433	62 100	2 416	150 775	656	8 559
300 000 bis unter 1 Mio.		8 268	4 531 201	1 628	137 571	2 890	568 281	860	27 261
1 Mio. bis unter 3 Mio.		3 528	5 947 698	1 023	214 249	1 663	564 105	592	55 209
3 Mio. bis unter 10 Mio.		1 445	7 437 857	547	288 521	922	1 134 915	409	168 212
10 Mio. bis unter 30 Mio.		353	5 795 130	162	134 547	281	1 278 546	147	220 143
30 Mio. bis unter 100 Mio.		133	7 120 240	85	179 878	116	2 720 814	70	415 648
100 Mio. und mehr		43	12 140 406	31	323 072	42	6 793 517	31	1 938 370

Stufe des steuerbaren Umsatzes in Euro	Veranlagungsfälle	Steuerbarer Umsatz		Reverse-Charge-Umsatz		Steuerfreier Umsatz		Gem. § 6 Abs. 1 Z.1 in Verbindung mit § 7 Ausfuhrlieferungen	
		1 000 Euro	Fälle	1 000 Euro	Fälle	1 000 Euro	Fälle	1 000 Euro	
<b>Vorarlberg</b>									
<b>Insgesamt</b>		<b>32 561</b>	<b>29 336 902</b>	<b>3 688</b>	<b>1 178 581</b>	<b>8 613</b>	<b>11 084 735</b>	<b>3 636</b>	<b>3 515 010</b>
bis unter 7 500	7 500	4 517	12 375	251	290	701	2 714	48	59
7 500 bis unter 22 000	22 000	5 917	83 402	101	573	1 241	14 614	99	324
22 000 bis unter 50 000	50 000	5 826	198 339	220	2 781	958	20 052	201	1 441
50 000 bis unter 100 000	100 000	4 453	319 900	356	8 254	731	20 514	310	3 141
100 000 bis unter 300 000	300 000	5 059	883 438	703	25 830	1 351	71 602	736	14 169
300 000 bis unter 1 Mio.	1 Mio.	3 781	2 084 815	867	68 288	1 696	303 786	895	47 647
1 Mio. bis unter 3 Mio.	3 Mio.	1 856	3 131 020	632	131 067	1 068	407 675	700	120 514
3 Mio. bis unter 10 Mio.	10 Mio.	823	4 216 563	366	210 094	584	815 815	419	265 421
10 Mio. bis unter 30 Mio.	30 Mio.	210	3 463 056	103	125 191	172	1 194 674	138	405 352
30 Mio. bis unter 100 Mio.	100 Mio.	81	4 229 347	58	141 562	76	1 639 515	63	473 931
100 Mio. und mehr		38	10 714 647	31	464 651	35	6 593 773	27	2 183 011
<b>Wien</b>									
<b>Insgesamt</b>		<b>154 681</b>	<b>254 799 883</b>	<b>9 212</b>	<b>12 352 550</b>	<b>36 843</b>	<b>102 041 167</b>	<b>8 177</b>	<b>5 258 822</b>
bis unter 7 500	7 500	27 037	53 857	269	627	4 620	13 858	254	402
7 500 bis unter 22 000	22 000	22 248	315 906	428	3 521	5 862	67 644	445	1 787
22 000 bis unter 50 000	50 000	27 979	969 512	788	14 711	5 357	111 099	742	5 393
50 000 bis unter 100 000	100 000	23 418	1 673 293	985	35 767	3 789	119 949	874	12 363
100 000 bis unter 300 000	300 000	26 341	4 521 531	1 945	151 420	5 596	393 096	1 627	43 141
300 000 bis unter 1 Mio.	1 Mio.	15 529	8 465 608	2 140	413 973	5 433	1 219 432	1 685	111 270
1 Mio. bis unter 3 Mio.	3 Mio.	6 931	11 695 497	1 311	653 498	3 129	1 672 077	1 156	204 003
3 Mio. bis unter 10 Mio.	10 Mio.	3 317	17 430 224	703	901 182	1 807	2 912 545	752	382 296
10 Mio. bis unter 30 Mio.	30 Mio.	1 124	18 716 756	305	1 082 745	693	3 320 555	338	587 751
30 Mio. bis unter 100 Mio.	100 Mio.	513	27 677 094	202	1 320 968	364	5 350 156	189	869 261
100 Mio. und mehr		244	163 280 604	136	7 774 138	193	86 860 756	115	3 041 153
Stufe des steuerbaren Umsatzes in Euro		Gem. Art. 6 Abs. 1 Z. 1 u. 2 innergemeinschaftliche Lieferungen		Steuerpflichtiger Umsatz insgesamt		Versteuert mit 20 % (Normalsteuersatz)		Versteuert mit 10 % (ermäßigter Steuersatz)	
		Fälle	1 000 Euro	Fälle	1 000 Euro	Fälle	1 000 Euro	Fälle	1 000 Euro
<b>Burgenland</b>									
<b>Insgesamt</b>		<b>1 448</b>	<b>1 098 096</b>	<b>15 621</b>	<b>8 567 015</b>	<b>14 468</b>	<b>6 262 270</b>	<b>6 654</b>	<b>1 829 510</b>
bis unter 7 500	7 500	43	96	1 582	5 684	1 172	3 346	430	1 611
7 500 bis unter 22 000	22 000	58	359	2 076	28 194	1 738	17 257	871	8 559
22 000 bis unter 50 000	50 000	68	595	2 465	81 984	2 267	56 365	1 041	17 888
50 000 bis unter 100 000	100 000	129	2 040	2 433	165 673	2 353	118 362	1 004	30 027
100 000 bis unter 300 000	300 000	273	7 688	3 310	536 772	3 234	366 693	1 509	104 840
300 000 bis unter 1 Mio.	1 Mio.	332	24 415	2 210	1 075 418	2 176	754 268	1 074	216 997
1 Mio. bis unter 3 Mio.	3 Mio.	266	54 233	996	1 430 277	983	1 082 985	441	267 098
3 Mio. bis unter 10 Mio.	10 Mio.	174	134 578	390	1 670 270	388	1 240 195	180	359 548
10 Mio. bis unter 30 Mio.	30 Mio.	63	221 436	105	1 165 613	103	808 013	69	273 773
30 Mio. bis unter 100 Mio.	100 Mio.	35	427 708	45	1 496 257	45	919 433	29	545 181
100 Mio. und mehr		7	224 947	9	910 872	9	895 354	6	3 988
<b>Kärnten</b>									
<b>Insgesamt</b>		<b>2 365</b>	<b>3 974 113</b>	<b>34 330</b>	<b>20 805 421</b>	<b>32 250</b>	<b>16 020 742</b>	<b>16 109</b>	<b>3 545 165</b>
bis unter 7 500	7 500	64	116	3 044	11 140	2 482	6 771	1 017	3 687
7 500 bis unter 22 000	22 000	78	463	5 059	69 767	4 356	40 392	2 592	24 249
22 000 bis unter 50 000	50 000	120	1 228	6 304	211 398	5 869	134 552	3 211	58 109
50 000 bis unter 100 000	100 000	176	2 526	5 611	380 721	5 426	263 728	2 579	74 327
100 000 bis unter 300 000	300 000	404	17 010	6 739	1 098 687	6 618	779 880	3 121	172 405
300 000 bis unter 1 Mio.	1 Mio.	542	49 103	4 515	2 185 662	4 463	1 617 144	2 090	316 892
1 Mio. bis unter 3 Mio.	3 Mio.	423	120 755	1 919	2 846 272	1 906	2 081 070	912	586 130
3 Mio. bis unter 10 Mio.	10 Mio.	336	289 764	821	3 452 763	813	2 539 192	394	724 414
10 Mio. bis unter 30 Mio.	30 Mio.	138	577 331	209	2 517 149	208	1 915 826	118	517 185
30 Mio. bis unter 100 Mio.	100 Mio.	60	1 096 154	79	2 334 748	79	1 609 509	49	655 305
100 Mio. und mehr		24	1 819 664	30	5 697 115	30	5 032 679	26	412 462

Stufe des steuerbaren Umsatzes in Euro	Gem. Art. 6 Abs. 1 Z. 1 u. 2 innergemeinschaftliche Lieferungen		Steuerpflichtiger Umsatz insgesamt		Versteuert mit 20 % (Normalsteuersatz)		Versteuert mit 10 % (ermäßigter Steuersatz)	
	Fälle	1 000 Euro	Fälle	1 000 Euro	Fälle	1 000 Euro	Fälle	1 000 Euro
<b>Niederösterreich</b>								
<b>Insgesamt</b>	<b>7 485</b>	<b>10 782 969</b>	<b>96 526</b>	<b>72 243 862</b>	<b>87 776</b>	<b>53 190 285</b>	<b>41 213</b>	<b>16 057 481</b>
bis unter 7 500	157	263	10 025	34 623	7 270	20 829	2 888	10 551
7 500 bis unter 22 000	231	1 219	13 892	191 447	10 984	111 393	6 444	67 789
22 000 bis unter 50 000	404	3 730	16 501	550 380	14 836	361 646	7 446	156 852
50 000 bis unter 100 000	545	8 475	15 811	1 080 755	15 036	772 144	6 530	231 669
100 000 bis unter 300 000	1 311	37 599	19 158	3 131 916	18 770	2 255 352	8 193	567 511
300 000 bis unter 1 Mio.	1 696	141 219	12 251	5 971 947	12 052	4 479 291	5 400	993 253
1 Mio. bis unter 3 Mio.	1 386	309 059	5 433	7 894 640	5 384	6 182 263	2 520	1 394 308
3 Mio. bis unter 10 Mio.	1 014	768 850	2 380	10 199 462	2 370	7 777 989	1 164	2 108 125
10 Mio. bis unter 30 Mio.	434	1 431 240	683	8 508 405	683	6 661 221	360	1 641 232
30 Mio. bis unter 100 Mio.	208	2 713 691	276	9 747 064	275	7 959 048	178	1 489 057
100 Mio. und mehr	99	5 367 624	116	24 933 222	116	16 609 109	90	7 397 135
<b>Oberösterreich</b>								
<b>Insgesamt</b>	<b>8 476</b>	<b>24 922 799</b>	<b>81 679</b>	<b>77 051 980</b>	<b>76 744</b>	<b>59 442 336</b>	<b>35 963</b>	<b>15 101 743</b>
bis unter 7 500	136	260	7 721	26 806	6 254	16 731	2 419	8 989
7 500 bis unter 22 000	243	1 266	11 393	157 087	9 732	91 810	5 658	59 592
22 000 bis unter 50 000	424	4 522	14 060	468 271	13 026	305 012	6 744	141 400
50 000 bis unter 100 000	614	10 517	12 844	876 639	12 462	634 326	5 523	184 487
100 000 bis unter 300 000	1 343	47 133	15 654	2 554 225	15 425	1 896 405	6 641	414 447
300 000 bis unter 1 Mio.	1 928	140 230	10 833	5 342 286	10 722	4 099 091	4 719	840 899
1 Mio. bis unter 3 Mio.	1 595	343 089	5 244	7 750 291	5 212	6 312 142	2 272	1 204 207
3 Mio. bis unter 10 Mio.	1 188	1 037 775	2 524	10 847 639	2 510	8 779 983	1 138	1 709 972
10 Mio. bis unter 30 Mio.	568	2 013 527	847	9 949 443	843	8 191 985	439	1 503 225
30 Mio. bis unter 100 Mio.	303	4 629 342	404	12 771 156	403	10 252 405	276	2 022 329
100 Mio. und mehr	134	16 695 137	155	26 308 135	155	18 862 446	134	7 012 198
<b>Salzburg</b>								
<b>Insgesamt</b>	<b>3 873</b>	<b>6 981 695</b>	<b>46 929</b>	<b>47 201 575</b>	<b>43 053</b>	<b>33 735 400</b>	<b>24 550</b>	<b>11 781 466</b>
bis unter 7 500	67	114	3 739	13 619	3 012	8 573	1 199	4 401
7 500 bis unter 22 000	124	513	7 521	106 290	6 116	54 030	4 380	47 824
22 000 bis unter 50 000	210	1 528	9 308	310 255	8 207	166 807	5 634	123 814
50 000 bis unter 100 000	303	3 533	7 637	515 229	7 239	329 704	3 981	146 758
100 000 bis unter 300 000	653	17 786	8 490	1 399 974	8 322	977 231	4 100	282 212
300 000 bis unter 1 Mio.	870	70 164	5 763	2 883 084	5 709	2 111 168	2 813	528 870
1 Mio. bis unter 3 Mio.	745	149 777	2 733	4 101 496	2 718	2 953 505	1 422	882 959
3 Mio. bis unter 10 Mio.	556	471 921	1 199	5 136 869	1 193	3 805 059	677	1 058 540
10 Mio. bis unter 30 Mio.	203	735 578	349	4 382 787	348	3 409 532	210	831 679
30 Mio. bis unter 100 Mio.	98	1 138 083	136	4 893 771	135	4 073 623	89	774 680
100 Mio. und mehr	44	4 392 699	54	23 458 202	54	15 846 169	45	7 099 728
<b>Steiermark</b>								
<b>Insgesamt</b>	<b>5 102</b>	<b>11 063 143</b>	<b>78 650</b>	<b>47 530 047</b>	<b>72 445</b>	<b>36 409 482</b>	<b>38 794</b>	<b>8 908 107</b>
bis unter 7 500	88	161	8 008	30 401	6 271	16 341	3 037	12 002
7 500 bis unter 22 000	141	764	13 110	182 390	10 822	90 693	7 833	83 698
22 000 bis unter 50 000	238	2 034	14 378	478 724	13 134	283 308	7 813	168 198
50 000 bis unter 100 000	352	5 790	12 029	817 635	11 549	559 439	5 642	199 875
100 000 bis unter 300 000	824	24 047	14 389	2 333 828	14 158	1 664 269	6 510	435 580
300 000 bis unter 1 Mio.	1 201	81 365	9 642	4 704 686	9 482	3 523 423	4 477	762 673
1 Mio. bis unter 3 Mio.	991	186 634	4 344	6 379 454	4 301	4 828 906	2 046	1 230 438
3 Mio. bis unter 10 Mio.	706	489 928	1 916	8 242 209	1 895	6 041 811	954	1 833 775
10 Mio. bis unter 30 Mio.	324	1 073 831	527	6 326 572	527	5 128 073	268	1 011 750
30 Mio. bis unter 100 Mio.	173	2 769 006	225	7 058 115	225	5 579 861	151	1 215 557
100 Mio. und mehr	64	6 429 583	82	10 976 033	81	8 693 358	63	1 954 562



Stufe des steuerbaren Umsatzes in Euro	Gem. Art. 6 Abs. 1 Z. 1 u. 2 innergemeinschaftliche Lieferungen		Steuerpflichtiger Umsatz insgesamt		Versteuert mit 20 % (Normalsteuersatz)		Versteuert mit 10 % (ermäßigter Steuersatz)	
	Fälle	1 000 Euro	Fälle	1 000 Euro	Fälle	1 000 Euro	Fälle	1 000 Euro
<b>Tirol</b>								
<b>Insgesamt</b>	<b>4 588</b>	<b>6 973 349</b>	<b>61 024</b>	<b>31 767 359</b>	<b>55 700</b>	<b>21 578 606</b>	<b>34 642</b>	<b>8 529 784</b>
bis unter 7 500	80	128	4 588	17 234	3 550	9 434	1 723	6 702
7 500 bis unter 22 000	128	671	9 431	133 340	7 550	60 841	5 988	64 242
22 000 bis unter 50 000	255	2 019	12 236	408 410	10 729	203 219	7 816	171 431
50 000 bis unter 100 000	378	4 945	10 228	694 579	9 677	414 830	5 828	212 999
100 000 bis unter 300 000	813	18 552	11 505	1 879 278	11 286	1 245 926	6 069	420 983
300 000 bis unter 1 Mio.	1 081	71 597	7 643	3 825 349	7 567	2 691 843	4 034	767 714
1 Mio. bis unter 3 Mio.	897	182 628	3 450	5 169 344	3 418	3 614 360	1 956	1 207 973
3 Mio. bis unter 10 Mio.	607	464 801	1 421	6 014 421	1 407	4 051 309	842	1 687 984
10 Mio. bis unter 30 Mio.	222	762 411	348	4 382 037	343	2 901 468	243	1 283 294
30 Mio. bis unter 100 Mio.	87	1 550 031	131	4 219 549	130	2 917 280	106	1 267 203
100 Mio. und mehr	40	3 915 565	43	5 023 817	43	3 468 096	37	1 439 260
<b>Vorarlberg</b>								
<b>Insgesamt</b>	<b>2 708</b>	<b>5 723 859</b>	<b>28 200</b>	<b>17 073 586</b>	<b>25 846</b>	<b>13 328 100</b>	<b>15 142</b>	<b>3 090 844</b>
bis unter 7 500	45	76	2 393	9 371	1 943	4 705	980	4 219
7 500 bis unter 22 000	65	308	4 884	68 215	4 156	29 362	3 274	35 941
22 000 bis unter 50 000	130	1 098	5 289	175 506	4 737	90 489	3 330	75 058
50 000 bis unter 100 000	179	2 969	4 292	291 133	4 026	188 976	2 185	80 738
100 000 bis unter 300 000	440	11 919	4 883	786 006	4 677	551 308	2 247	148 923
300 000 bis unter 1 Mio.	612	48 396	3 502	1 712 741	3 399	1 259 450	1 586	289 904
1 Mio. bis unter 3 Mio.	595	155 650	1 812	2 592 277	1 777	1 942 405	882	487 666
3 Mio. bis unter 10 Mio.	401	388 796	817	3 190 655	806	2 365 685	446	726 437
10 Mio. bis unter 30 Mio.	144	605 562	209	2 143 190	207	1 734 587	122	363 268
30 Mio. bis unter 100 Mio.	67	911 116	81	2 448 269	81	2 091 771	56	301 305
100 Mio. und mehr	30	3 597 969	38	3 656 223	37	3 069 361	34	577 384
<b>Wien</b>								
<b>Insgesamt</b>	<b>7 473</b>	<b>12 097 541</b>	<b>127 768</b>	<b>140 406 167</b>	<b>117 528</b>	<b>111 423 654</b>	<b>57 600</b>	<b>26 386 849</b>
bis unter 7 500	253	444	11 768	39 372	9 600	25 678	3 109	11 549
7 500 bis unter 22 000	348	1 711	17 621	244 742	14 389	138 717	8 280	94 345
22 000 bis unter 50 000	597	5 466	25 018	843 703	22 316	479 971	12 909	329 468
50 000 bis unter 100 000	639	9 822	22 280	1 517 577	21 131	959 867	10 948	487 795
100 000 bis unter 300 000	1 289	44 176	25 056	3 977 015	24 430	2 740 100	11 477	988 742
300 000 bis unter 1 Mio.	1 454	123 789	14 355	6 832 203	14 140	5 350 709	5 883	1 087 859
1 Mio. bis unter 3 Mio.	1 190	288 620	6 594	9 369 922	6 505	7 701 307	2 565	1 286 452
3 Mio. bis unter 10 Mio.	869	731 921	3 225	13 616 496	3 186	10 875 155	1 406	2 330 352
10 Mio. bis unter 30 Mio.	428	1 114 841	1 101	14 313 455	1 090	11 513 221	542	2 415 086
30 Mio. bis unter 100 Mio.	249	2 100 314	506	21 005 971	499	16 485 204	297	4 239 791
100 Mio. und mehr	157	7 676 438	244	68 645 711	242	55 153 725	184	13 115 410
<b>Burgenland</b>								
<b>Insgesamt</b>	<b>7 206</b>	<b>1 365 063</b>	<b>6 945</b>	<b>1 216 520</b>	<b>1 262</b>	<b>127 286</b>	<b>1 675 179</b>	
bis unter 7 500	361	3 363	334	3 164	50	92	1 932	
7 500 bis unter 22 000	396	2 367	376	2 001	51	291	4 718	
22 000 bis unter 50 000	692	3 631	664	3 373	78	213	15 190	
50 000 bis unter 100 000	933	8 426	894	7 960	128	300	28 381	
100 000 bis unter 300 000	1 897	29 313	1 822	26 293	314	1 843	90 911	
300 000 bis unter 1 Mio.	1 581	70 220	1 534	65 241	281	3 500	189 229	
1 Mio. bis unter 3 Mio.	845	120 952	829	103 942	178	13 619	268 900	
3 Mio. bis unter 10 Mio.	349	186 580	341	158 136	112	20 971	324 326	
10 Mio. bis unter 30 Mio.	99	224 876	98	180 118	46	40 632	225 355	
30 Mio. bis unter 100 Mio.	44	370 986	44	324 449	17	45 495	287 360	
100 Mio. und mehr	9	344 348	9	341 843	7	331	238 877	

Stufe des steuerbaren Umsatzes in Euro	Inneregemeinschaftlicher Erwerb		Steuerpflichtig				Umsatzsteuer (brutto)
			versteuert mit 20%		versteuert mit 10%		
	Fälle	1 000 Euro	Fälle	1 000 Euro	Fälle	1 000 Euro	1 000 Euro
<b>Burgenland</b>							
<b>Insgesamt</b>	<b>7 206</b>	<b>1 365 063</b>	<b>6 945</b>	<b>1 216 520</b>	<b>1 262</b>	<b>127 286</b>	<b>1 675 179</b>
bis unter 7 500	361	3 363	334	3 164	50	92	1 932
7 500 bis unter 22 000	396	2 367	376	2 001	51	291	4 718
22 000 bis unter 50 000	692	3 631	664	3 373	78	213	15 190
50 000 bis unter 100 000	933	8 426	894	7 960	128	300	28 381
100 000 bis unter 300 000	1 897	29 313	1 822	26 293	314	1 843	90 911
300 000 bis unter 1 Mio.	1 581	70 220	1 534	65 241	281	3 500	189 229
1 Mio. bis unter 3 Mio.	845	120 952	829	103 942	178	13 619	268 900
3 Mio. bis unter 10 Mio.	349	186 580	341	158 136	112	20 971	324 326
10 Mio. bis unter 30 Mio.	99	224 876	98	180 118	46	40 632	225 355
30 Mio. bis unter 100 Mio.	44	370 986	44	324 449	17	45 495	287 360
100 Mio. und mehr	9	344 348	9	341 843	7	331	238 877

Stufe des steuerbaren Umsatzes in Euro	Innergemeinschaftlicher Erwerb		Steuerpflichtig				Umsatzsteuer (brutto)
			versteuert mit 20%		versteuert mit 10%		
	Fälle	1 000 Euro	Fälle	1 000 Euro	Fälle	1 000 Euro	1 000 Euro
<b>Kärnten</b>							
<b>Insgesamt</b>	<b>14 279</b>	<b>3 781 647</b>	<b>13 847</b>	<b>3 387 927</b>	<b>2 508</b>	<b>266 194</b>	<b>4 891 285</b>
bis unter 7 500	786	9 976	754	9 280	93	475	7 630
7 500 bis unter 22 000	784	2 966	749	2 765	83	162	11 428
22 000 bis unter 50 000	1 504	7 279	1 452	6 568	164	459	35 488
50 000 bis unter 100 000	1 913	16 700	1 842	15 172	258	1 142	64 457
100 000 bis unter 300 000	3 544	63 530	3 416	57 918	608	3 991	189 194
300 000 bis unter 1 Mio.	3 133	151 244	3 050	138 225	588	9 170	389 776
1 Mio. bis unter 3 Mio.	1 577	239 858	1 554	214 634	372	16 966	529 011
3 Mio. bis unter 10 Mio.	729	417 183	721	389 461	214	17 709	670 402
10 Mio. bis unter 30 Mio.	202	617 581	202	581 117	71	33 222	534 376
30 Mio. bis unter 100 Mio.	77	808 809	77	710 829	36	67 207	487 141
100 Mio. und mehr	30	1 446 520	30	1 261 959	21	115 691	1 972 382
<b>Niederösterreich</b>							
<b>Insgesamt</b>	<b>40 589</b>	<b>14 243 758</b>	<b>39 269</b>	<b>12 523 625</b>	<b>6 682</b>	<b>1 374 492</b>	<b>14 455 382</b>
bis unter 7 500	2 382	23 961	2 245	20 522	277	1 935	28 156
7 500 bis unter 22 000	2 354	9 062	2 225	8 502	275	293	31 747
22 000 bis unter 50 000	4 137	22 417	3 965	20 961	499	835	95 044
50 000 bis unter 100 000	5 440	49 772	5 243	46 357	681	1 988	196 848
100 000 bis unter 300 000	9 936	175 495	9 570	162 158	1 462	8 095	546 683
300 000 bis unter 1 Mio.	8 680	441 203	8 439	396 011	1 539	26 625	1 087 727
1 Mio. bis unter 3 Mio.	4 470	755 176	4 416	687 828	932	38 697	1 502 631
3 Mio. bis unter 10 Mio.	2 161	1 541 174	2 139	1 416 648	635	83 794	2 000 694
10 Mio. bis unter 30 Mio.	647	1 975 127	645	1 751 339	204	185 819	1 734 368
30 Mio. bis unter 100 Mio.	267	2 721 659	267	2 560 986	111	133 503	2 083 331
100 Mio. und mehr	115	6 528 710	115	5 452 314	67	892 908	5 148 154
<b>Oberösterreich</b>							
<b>Insgesamt</b>	<b>36 398</b>	<b>22 190 906</b>	<b>35 253</b>	<b>19 758 694</b>	<b>7 050</b>	<b>1 980 616</b>	<b>16 016 294</b>
bis unter 7 500	2 159	33 469	2 005	29 268	300	556	16 347
7 500 bis unter 22 000	1 958	8 568	1 874	7 947	240	286	27 232
22 000 bis unter 50 000	3 412	16 924	3 273	15 496	464	948	78 911
50 000 bis unter 100 000	4 515	38 991	4 339	35 138	669	2 426	153 984
100 000 bis unter 300 000	8 466	163 721	8 152	144 856	1 547	13 182	454 901
300 000 bis unter 1 Mio.	7 870	436 953	7 693	397 209	1 586	24 586	989 855
1 Mio. bis unter 3 Mio.	4 381	850 689	4 318	788 873	1 006	33 943	1 516 241
3 Mio. bis unter 10 Mio.	2 281	1 624 733	2 252	1 494 193	662	72 982	2 219 946
10 Mio. bis unter 30 Mio.	807	2 351 804	802	2 109 190	291	216 225	2 092 633
30 Mio. bis unter 100 Mio.	393	4 004 194	389	3 407 464	193	447 781	2 740 472
100 Mio. und mehr	156	12 660 859	156	11 329 060	92	1 167 699	5 725 771
<b>Salzburg</b>							
<b>Insgesamt</b>	<b>19 345</b>	<b>11 337 784</b>	<b>18 759</b>	<b>9 989 977</b>	<b>4 033</b>	<b>1 055 390</b>	<b>9 280 959</b>
bis unter 7 500	1 068	10 150	1 020	9 349	143	141	7 769
7 500 bis unter 22 000	1 042	7 166	996	6 491	138	559	17 654
22 000 bis unter 50 000	2 065	10 626	1 980	9 714	290	665	59 801
50 000 bis unter 100 000	2 548	17 574	2 451	15 869	422	1 386	89 043
100 000 bis unter 300 000	4 458	76 875	4 301	67 421	847	7 068	241 150
300 000 bis unter 1 Mio.	4 210	210 468	4 102	187 384	976	15 513	521 486
1 Mio. bis unter 3 Mio.	2 317	385 913	2 283	341 503	625	32 876	750 097
3 Mio. bis unter 10 Mio.	1 112	802 782	1 103	725 087	399	52 446	1 003 645
10 Mio. bis unter 30 Mio.	338	1 006 258	336	914 162	103	82 744	900 815
30 Mio. bis unter 100 Mio.	133	1 484 610	133	1 324 773	59	130 194	1 055 939
100 Mio. und mehr	54	7 325 360	54	6 388 224	31	731 798	4 633 560

Stufe des steuerbaren Umsatzes in Euro	Innergemeinschaftlicher Erwerb		Steuerpflichtig				Umsatzsteuer (brutto)
			versteuert mit 20%		versteuert mit 10%		
	Fälle	1 000 Euro	Fälle	1 000 Euro	Fälle	1 000 Euro	1 000 Euro
<b>Steiermark</b>							
<b>Insgesamt</b>	<b>29 050</b>	<b>11 263 745</b>	<b>28 130</b>	<b>9 723 483</b>	<b>5 149</b>	<b>1 396 456</b>	<b>10 066 936</b>
bis unter 7 500	1 585	19 222	1 477	17 520	187	796	11 335
7 500 bis unter 22 000	1 547	6 338	1 470	5 923	172	213	28 683
22 000 bis unter 50 000	2 857	16 184	2 747	15 110	324	661	77 445
50 000 bis unter 100 000	3 689	29 864	3 533	26 402	479	1 256	140 160
100 000 bis unter 300 000	6 969	117 128	6 726	107 843	1 125	5 412	409 496
300 000 bis unter 1 Mio.	6 487	294 129	6 330	271 741	1 185	13 091	854 827
1 Mio. bis unter 3 Mio.	3 428	506 088	3 381	457 349	803	30 474	1 197 903
3 Mio. bis unter 10 Mio.	1 703	864 839	1 685	769 938	543	65 162	1 594 105
10 Mio. bis unter 30 Mio.	492	1 201 158	489	1 096 695	170	81 514	1 341 288
30 Mio. bis unter 100 Mio.	214	1 973 097	214	1 795 547	109	149 032	1 562 435
100 Mio. und mehr	79	6 235 698	78	5 159 415	52	1 048 844	2 849 261
<b>Tirol</b>							
<b>Insgesamt</b>	<b>26 038</b>	<b>7 156 185</b>	<b>25 128</b>	<b>5 965 149</b>	<b>5 863</b>	<b>1 087 184</b>	<b>6 411 453</b>
bis unter 7 500	1 364	17 641	1 298	16 284	194	436	15 739
7 500 bis unter 22 000	1 403	15 004	1 323	7 422	167	2 639	28 558
22 000 bis unter 50 000	2 734	13 898	2 608	12 469	342	994	63 638
50 000 bis unter 100 000	3 595	41 703	3 424	38 131	581	2 245	120 854
100 000 bis unter 300 000	6 309	111 751	6 059	96 646	1 329	11 205	322 639
300 000 bis unter 1 Mio.	5 835	278 445	5 683	243 283	1 507	25 025	687 136
1 Mio. bis unter 3 Mio.	2 969	434 761	2 925	388 733	961	31 836	954 225
3 Mio. bis unter 10 Mio.	1 314	768 398	1 297	683 049	542	66 672	1 161 010
10 Mio. bis unter 30 Mio.	341	971 270	338	813 509	156	140 750	850 110
30 Mio. bis unter 100 Mio.	132	1 511 498	131	1 363 079	59	143 492	883 289
100 Mio. und mehr	42	2 991 815	42	2 302 545	25	661 890	1 324 257
<b>Vorarlberg</b>							
<b>Insgesamt</b>	<b>12 472</b>	<b>4 787 979</b>	<b>11 551</b>	<b>4 256 118</b>	<b>3 189</b>	<b>432 157</b>	<b>3 625 411</b>
bis unter 7 500	607	7 529	553	6 369	103	274	5 872
7 500 bis unter 22 000	665	2 436	587	1 954	87	173	10 387
22 000 bis unter 50 000	1 201	6 759	1 038	5 339	189	451	54 917
50 000 bis unter 100 000	1 608	19 001	1 422	13 997	309	2 906	50 782
100 000 bis unter 300 000	2 875	62 826	2 663	48 818	709	7 316	138 053
300 000 bis unter 1 Mio.	2 786	169 231	2 630	135 079	804	18 567	308 873
1 Mio. bis unter 3 Mio.	1 641	326 573	1 585	271 613	561	32 777	489 173
3 Mio. bis unter 10 Mio.	769	532 951	756	474 328	289	45 834	628 040
10 Mio. bis unter 30 Mio.	202	670 561	199	580 702	73	63 550	450 604
30 Mio. bis unter 100 Mio.	80	919 937	80	825 048	38	83 028	524 788
100 Mio. und mehr	38	2 070 176	38	1 892 872	27	177 281	963 921
<b>Wien</b>							
<b>Insgesamt</b>	<b>45 620</b>	<b>28 158 465</b>	<b>43 509</b>	<b>23 691 497</b>	<b>10 144</b>	<b>4 092 466</b>	<b>35 147 011</b>
bis unter 7 500	3 735	109 244	3 531	106 407	518	1 212	254 730
7 500 bis unter 22 000	3 125	17 123	2 932	16 071	475	756	88 409
22 000 bis unter 50 000	4 978	39 559	4 697	25 118	761	1 708	155 711
50 000 bis unter 100 000	5 949	48 692	5 605	43 059	1 111	4 237	275 560
100 000 bis unter 300 000	10 018	183 752	9 500	159 905	2 147	17 206	760 405
300 000 bis unter 1 Mio.	8 798	483 080	8 439	419 966	2 142	49 699	1 360 845
1 Mio. bis unter 3 Mio.	4 829	899 715	4 705	774 071	1 355	108 049	1 962 491
3 Mio. bis unter 10 Mio.	2 569	2 076 062	2 516	1 796 140	956	233 344	3 043 166
10 Mio. bis unter 30 Mio.	923	3 210 523	897	2 685 434	351	445 352	3 209 951
30 Mio. bis unter 100 Mio.	459	5 676 946	453	4 458 845	199	1 108 560	4 442 668
100 Mio. und mehr	237	15 413 769	234	13 206 479	129	2 122 346	19 593 075

Stufe des steuerbaren Umsatzes in Euro	Erwerbsteuer	Abziehbare Vorsteuer insgesamt	Einfuhrumsatzsteuer		Aus innergemeinschaftlichem Erwerb		Zahllast, Gutschrift (-) Saldo	
	1 000 Euro	1 000 Euro	Fälle	1 000 Euro	Fälle	1 000 Euro	Fälle	1 000 Euro
<b>Burgenland</b>								
<b>Insgesamt</b>	<b>258 059</b>	<b>-1 567 707</b>	<b>487</b>	<b>-36 576</b>	<b>6 976</b>	<b>-257 025</b>	<b>16 698</b>	<b>364 050</b>
bis unter 7 500	652	-14 512	17	-26	297	-346	2 443	-11 959
7 500 bis unter 22 000	433	-9 130	18	-24	358	-405	2 135	-3 981
22 000 bis unter 50 000	698	-13 559	27	-68	672	-661	2 511	2 298
50 000 bis unter 100 000	1 637	-18 666	51	-109	911	-1 596	2 453	11 379
100 000 bis unter 300 000	5 578	-71 010	79	-429	1 862	-5 524	3 350	25 489
300 000 bis unter 1 Mio.	13 543	-153 035	81	-921	1 547	-13 428	2 242	49 778
1 Mio. bis unter 3 Mio.	22 517	-210 627	87	-2 373	832	-22 420	1 009	80 949
3 Mio. bis unter 10 Mio.	34 219	-259 495	66	-3 454	346	-33 869	396	98 153
10 Mio. bis unter 30 Mio.	40 525	-212 150	36	-4 624	98	-40 519	105	52 991
30 Mio. bis unter 100 Mio.	69 574	-362 869	20	-15 378	44	-69 574	45	-6 110
100 Mio. und mehr	68 683	-242 654	5	-9 171	9	-68 683	9	65 061
<b>Kärnten</b>								
<b>Insgesamt</b>	<b>716 953</b>	<b>-4 687 957</b>	<b>1 199</b>	<b>-174 489</b>	<b>13 787</b>	<b>-714 169</b>	<b>36 832</b>	<b>917 194</b>
bis unter 7 500	1 926	-31 122	66	-104	656	-1 336	5 086	-21 842
7 500 bis unter 22 000	570	-16 005	43	-43	724	-503	5 166	-4 078
22 000 bis unter 50 000	1 377	-30 424	78	-209	1 422	-1 299	6 429	6 418
50 000 bis unter 100 000	3 184	-45 423	104	-203	1 871	-3 153	5 650	22 186
100 000 bis unter 300 000	12 157	-136 193	197	-1 063	3 485	-11 955	6 825	65 198
300 000 bis unter 1 Mio.	29 003	-274 673	243	-2 768	3 055	-28 617	4 592	143 978
1 Mio. bis unter 3 Mio.	45 626	-400 371	165	-5 542	1 549	-45 418	1 934	174 299
3 Mio. bis unter 10 Mio.	80 821	-537 206	162	-14 161	722	-80 318	830	212 649
10 Mio. bis unter 30 Mio.	119 953	-534 833	75	-19 131	197	-119 828	211	118 078
30 Mio. bis unter 100 Mio.	149 560	-579 552	42	-44 601	76	-148 976	79	57 067
100 Mio. und mehr	272 776	-2 102 155	24	-86 663	30	-272 767	30	143 241
<b>Niederösterreich</b>								
<b>Insgesamt</b>	<b>2 678 788</b>	<b>-13 271 451</b>	<b>3 789</b>	<b>-302 393</b>	<b>39 013</b>	<b>-2 665 494</b>	<b>102 584</b>	<b>3 863 012</b>
bis unter 7 500	4 471	-105 366	144	-289	1 928	-2 400	14 924	-73 380
7 500 bis unter 22 000	1 746	-45 834	127	-232	2 172	-1 606	14 176	-12 418
22 000 bis unter 50 000	4 328	-101 499	214	-538	3 931	-4 068	16 742	-2 162
50 000 bis unter 100 000	9 560	-141 352	304	-723	5 314	-9 389	15 942	65 026
100 000 bis unter 300 000	33 772	-390 329	616	-2 194	9 734	-33 477	19 314	190 126
300 000 bis unter 1 Mio.	83 759	-793 720	747	-8 375	8 384	-81 636	12 476	377 497
1 Mio. bis unter 3 Mio.	144 524	-1 119 167	641	-17 905	4 385	-143 800	5 520	527 832
3 Mio. bis unter 10 Mio.	295 810	-1 639 634	506	-39 115	2 139	-294 331	2 411	657 423
10 Mio. bis unter 30 Mio.	372 188	-1 584 893	247	-48 555	644	-371 929	687	522 770
30 Mio. bis unter 100 Mio.	528 881	-2 114 877	151	-67 332	267	-523 194	276	497 252
100 Mio. und mehr	1 199 748	-5 234 780	92	-117 135	115	-1 199 664	116	1 113 047
<b>Oberösterreich</b>								
<b>Insgesamt</b>	<b>4 194 259</b>	<b>-16 735 758</b>	<b>3 739</b>	<b>-696 989</b>	<b>34 815</b>	<b>-4 180 575</b>	<b>87 378</b>	<b>3 463 549</b>
bis unter 7 500	6 363	-101 696	118	-377	1 627	-4 421	12 314	-79 404
7 500 bis unter 22 000	1 652	-37 831	106	-162	1 808	-1 447	11 697	-9 003
22 000 bis unter 50 000	3 218	-69 200	177	-369	3 240	-3 040	14 284	12 723
50 000 bis unter 100 000	7 412	-121 503	236	-2 397	4 391	-7 155	12 957	39 789
100 000 bis unter 300 000	30 906	-323 485	502	-2 580	8 296	-30 016	15 819	162 330
300 000 bis unter 1 Mio.	83 484	-714 239	687	-9 747	7 581	-82 628	11 056	359 078
1 Mio. bis unter 3 Mio.	163 654	-1 117 454	625	-18 859	4 287	-161 922	5 307	563 533
3 Mio. bis unter 10 Mio.	310 958	-1 782 062	566	-53 592	2 256	-310 193	2 532	748 535
10 Mio. bis unter 30 Mio.	446 267	-1 881 508	360	-62 837	793	-445 226	851	655 647
30 Mio. bis unter 100 Mio.	736 802	-2 923 720	241	-122 213	383	-735 672	405	553 577
100 Mio. und mehr	2 403 544	-7 663 059	121	-423 855	153	-2 398 856	156	456 742

Stufe des steuerbaren Umsatzes in Euro	Erwerbsteuer	Abziehbare Vorsteuer insgesamt	Einfuhrumsatzsteuer		Aus innergemeinschaftlichem Erwerb		Zahllast, Gutschrift (-) Saldo	
	1 000 Euro	1 000 Euro	Fälle	1 000 Euro	Fälle	1 000 Euro	Fälle	1 000 Euro
<b>Salzburg</b>								
<b>Insgesamt</b>	<b>2 132 641</b>	<b>-8 806 038</b>	<b>1 640</b>	<b>-188 983</b>	<b>18 684</b>	<b>-2 121 545</b>	<b>50 080</b>	<b>2 609 047</b>
bis unter 7 500	1 930	-60 197	61	-240	910	-1 250	6 315	-50 802
7 500 bis unter 22 000	1 363	-32 330	51	-86	989	-1 251	7 658	-13 325
22 000 bis unter 50 000	2 025	-58 663	84	-485	1 989	-1 939	9 439	3 117
50 000 bis unter 100 000	3 325	-69 870	130	-287	2 507	-3 270	7 694	22 513
100 000 bis unter 300 000	14 416	-177 836	235	-1 151	4 361	-14 064	8 571	77 973
300 000 bis unter 1 Mio.	39 706	-374 049	316	-4 833	4 051	-38 834	5 882	187 576
1 Mio. bis unter 3 Mio.	72 689	-564 323	275	-10 556	2 263	-71 587	2 768	258 732
3 Mio. bis unter 10 Mio.	153 078	-815 019	244	-19 483	1 096	-151 645	1 210	342 542
10 Mio. bis unter 30 Mio.	192 307	-829 539	135	-42 676	333	-192 028	353	263 543
30 Mio. bis unter 100 Mio.	280 436	-1 031 797	76	-34 995	132	-279 710	136	304 274
100 Mio. und mehr	1 371 366	-4 792 416	33	-74 192	53	-1 365 966	54	1 212 905
<b>Steiermark</b>								
<b>Insgesamt</b>	<b>2 100 156</b>	<b>-10 293 954</b>	<b>2 665</b>	<b>-374 507</b>	<b>28 089</b>	<b>-2 087 955</b>	<b>83 729</b>	<b>1 872 961</b>
bis unter 7 500	3 694	-99 659	99	-1 047	1 329	-2 882	12 174	-84 801
7 500 bis unter 22 000	1 215	-39 463	91	-173	1 456	-1 132	13 351	-10 808
22 000 bis unter 50 000	3 117	-71 551	160	-293	2 745	-2 959	14 564	8 728
50 000 bis unter 100 000	5 462	-106 036	211	-570	3 620	-5 347	12 151	39 192
100 000 bis unter 300 000	22 432	-302 450	440	-2 484	6 810	-21 196	14 558	129 574
300 000 bis unter 1 Mio.	56 654	-624 878	495	-5 681	6 322	-55 588	9 780	287 996
1 Mio. bis unter 3 Mio.	96 170	-865 158	432	-11 698	3 344	-94 769	4 387	429 098
3 Mio. bis unter 10 Mio.	164 046	-1 269 722	366	-19 140	1 688	-162 958	1 927	488 738
10 Mio. bis unter 30 Mio.	229 448	-1 204 683	183	-38 681	485	-227 980	530	365 635
30 Mio. bis unter 100 Mio.	377 592	-1 738 242	130	-83 960	212	-377 482	225	202 232
100 Mio. und mehr	1 140 326	-3 972 113	58	-210 779	78	-1 135 661	82	17 378
<b>Tirol</b>								
<b>Insgesamt</b>	<b>1 310 649</b>	<b>-6 588 435</b>	<b>1 985</b>	<b>-239 223</b>	<b>25 087</b>	<b>-1 295 950</b>	<b>64 822</b>	<b>1 134 247</b>
bis unter 7 500	3 386	-78 523	77	-399	1 158	-2 121	7 530	-59 526
7 500 bis unter 22 000	2 386	-39 859	65	-145	1 314	-1 531	9 665	-8 694
22 000 bis unter 50 000	2 653	-66 037	110	-263	2 635	-2 414	12 419	219
50 000 bis unter 100 000	7 992	-139 013	151	-286	3 520	-7 733	10 301	-10 148
100 000 bis unter 300 000	20 899	-255 560	285	-1 235	6 158	-19 278	11 625	88 358
300 000 bis unter 1 Mio.	52 217	-519 017	410	-3 990	5 613	-51 466	7 828	220 369
1 Mio. bis unter 3 Mio.	81 833	-709 461	342	-7 138	2 897	-79 860	3 490	327 244
3 Mio. bis unter 10 Mio.	144 571	-965 657	298	-17 351	1 289	-143 234	1 435	340 358
10 Mio. bis unter 30 Mio.	177 422	-812 457	133	-20 932	331	-176 698	353	214 622
30 Mio. bis unter 100 Mio.	287 240	-1 014 693	80	-31 101	130	-285 549	133	155 993
100 Mio. und mehr	530 051	-1 988 159	34	-156 384	42	-526 066	43	-134 549
<b>Vorarlberg</b>								
<b>Insgesamt</b>	<b>908 540</b>	<b>-3 901 556</b>	<b>2 022</b>	<b>-315 278</b>	<b>12 004</b>	<b>-904 373</b>	<b>30 099</b>	<b>635 076</b>
bis unter 7 500	1 443	-42 513	61	-417	495	-712	3 888	-35 488
7 500 bis unter 22 000	459	-14 593	44	-41	621	-425	4 972	-3 735
22 000 bis unter 50 000	1 281	-59 486	80	-175	1 159	-1 236	5 391	-3 307
50 000 bis unter 100 000	3 409	-41 478	97	-347	1 572	-3 304	4 337	12 638
100 000 bis unter 300 000	11 469	-108 170	297	-1 757	2 813	-11 297	4 921	41 285
300 000 bis unter 1 Mio.	31 161	-233 970	439	-4 639	2 655	-30 517	3 600	106 191
1 Mio. bis unter 3 Mio.	61 200	-380 212	431	-13 305	1 614	-60 939	1 840	169 991
3 Mio. bis unter 10 Mio.	101 192	-539 596	334	-34 390	758	-100 207	822	189 845
10 Mio. bis unter 30 Mio.	125 780	-477 590	134	-32 208	200	-125 257	209	99 782
30 Mio. bis unter 100 Mio.	174 840	-588 182	69	-29 964	79	-174 501	81	111 481
100 Mio. und mehr	396 304	-1 415 766	36	-198 033	38	-395 978	38	-53 607

Stufe des steuerbaren Umsatzes in Euro	Erwerbsteuer	Abziehbare Vorsteuer insgesamt	Einfuhrumsatzsteuer		Aus innergemeinschaftlichem Erwerb		Zahllast, Gutschrift (-) Saldo	
	1 000 Euro	1 000 Euro	Fälle	1 000 Euro	Fälle	1 000 Euro	Fälle	1 000 Euro
<b>Wien</b>								
<b>Insgesamt</b>	<b>5 171 865</b>	<b>-30 928 973</b>	<b>6 037</b>	<b>-1 060 372</b>	<b>43 641</b>	<b>-5 108 966</b>	<b>141 466</b>	<b>9 404 301</b>
bis unter 7 500	21 505	-549 060	366	-1 292	3 229	-15 848	23 179	-275 765
7 500 bis unter 22 000	3 299	-122 760	279	-559	2 925	-2 538	18 054	-31 146
22 000 bis unter 50 000	5 233	-173 905	408	-1 293	4 766	-4 803	25 462	-12 410
50 000 bis unter 100 000	9 124	-233 272	530	-1 442	5 812	-8 901	22 548	51 345
100 000 bis unter 300 000	34 218	-581 980	1 027	-6 625	9 733	-32 126	25 468	212 421
300 000 bis unter 1 Mio.	89 967	-1 046 688	1 148	-13 200	8 432	-86 590	14 799	403 765
1 Mio. bis unter 3 Mio.	166 941	-1 408 266	894	-32 468	4 680	-163 401	6 798	721 126
3 Mio. bis unter 10 Mio.	385 667	-2 364 210	666	-63 962	2 489	-382 668	3 286	1 065 321
10 Mio. bis unter 30 Mio.	589 378	-2 697 227	345	-80 570	894	-585 663	1 116	1 098 828
30 Mio. bis unter 100 Mio.	1 005 791	-3 824 112	221	-131 819	448	-970 005	512	1 630 189
100 Mio. und mehr	2 860 742	-17 927 492	153	-727 143	233	-2 856 423	244	4 540 625

Q: STATISTIK AUSTRIA.

Tabelle 5.2

**Umsatzstufe und Rechtsform**

Stufe des steuerbaren Umsatzes in Euro	Veranlagungsfälle	Steuerbarer Umsatz	Reverse-Charge-Umsatz		Steuerfreier Umsatz		Gem. § 6 Abs. 1 Z.1 in Verbindung mit § 7 Ausfuhrlieferungen		
		1 000 Euro	Fälle	1 000 Euro	Fälle	1 000 Euro	Fälle	1 000 Euro	
<b>Einkommensteuerpflichtige</b>									
<b>Insgesamt</b>		<b>507 935</b>	<b>133 669 259</b>	<b>36 968</b>	<b>4 302 668</b>	<b>112 918</b>	<b>24 609 233</b>	<b>18 016</b>	<b>5 704 352</b>
bis unter 7 500		74 577	221 488	2 195	5 508	15 411	52 116	599	808
7 500 bis unter 22 000		95 756	1 357 940	2 014	14 921	22 712	273 491	1 198	3 821
22 000 bis unter 50 000		106 734	3 659 687	3 879	56 939	19 549	427 329	2 161	12 471
50 000 bis unter 100 000		84 575	6 034 274	5 776	152 685	12 763	393 364	2 688	23 190
100 000 bis unter 300 000		87 370	14 940 374	10 582	470 136	17 560	1 190 216	4 759	70 446
300 000 bis unter 1 Mio.		43 823	22 944 209	8 681	777 449	16 642	3 721 465	3 943	125 100
1 Mio. bis unter 3 Mio.		11 231	17 968 662	2 595	553 912	5 867	1 851 721	1 629	132 388
3 Mio. bis unter 10 Mio.		3 012	14 636 438	796	596 436	1 789	1 344 861	681	178 691
10 Mio. bis unter 30 Mio.		581	9 455 162	264	583 906	387	1 483 500	198	220 594
30 Mio. bis unter 100 Mio.		184	9 616 719	117	242 799	150	2 389 761	98	387 381
100 Mio. und mehr		92	32 834 308	69	847 976	88	11 481 409	62	4 549 461
<b>Natürliche Personen</b>									
<b>Insgesamt</b>		<b>369 528</b>	<b>52 071 940</b>	<b>29 878</b>	<b>1 498 993</b>	<b>94 745</b>	<b>7 372 559</b>	<b>13 695</b>	<b>309 877</b>
bis unter 7 500		57 959	172 322	1 819	4 492	13 933	46 836	495	671
7 500 bis unter 22 000		66 418	934 152	1 680	12 018	19 691	239 955	997	3 229
22 000 bis unter 50 000		73 752	2 536 232	3 472	50 606	16 977	385 365	1 859	10 590
50 000 bis unter 100 000		62 955	4 508 669	5 243	135 964	10 912	358 975	2 291	19 674
100 000 bis unter 300 000		67 460	11 550 962	9 135	379 667	14 750	1 083 902	3 946	57 774
300 000 bis unter 1 Mio.		33 371	17 320 663	6 851	564 437	13 924	3 357 455	2 943	90 859
1 Mio. bis unter 3 Mio.		6 672	10 118 191	1 499	277 969	3 918	1 176 301	947	78 692
3 Mio. bis unter 10 Mio.		892	3 923 098	164	57 728	604	342 514	205	44 376
10 Mio. bis unter 30 Mio.		46	688 692	12	15 552	33	97 480	10	2 358
30 Mio. bis unter 100 Mio.		2	G	G	G	G	G	G	G
100 Mio. und mehr		1	G	G	G	G	G	G	G
<b>Personengesellschaften und -gemeinschaften</b>									
<b>Insgesamt</b>		<b>138 407</b>	<b>81 597 319</b>	<b>7 090</b>	<b>2 803 676</b>	<b>18 173</b>	<b>17 236 674</b>	<b>4 321</b>	<b>5 394 475</b>
bis unter 7 500		16 618	49 166	376	1 016	1 478	5 279	104	138
7 500 bis unter 22 000		29 338	423 787	334	2 903	3 021	33 535	201	592
22 000 bis unter 50 000		32 982	1 123 455	407	6 333	2 572	41 965	302	1 880
50 000 bis unter 100 000		21 620	1 525 605	533	16 720	1 851	34 389	397	3 517
100 000 bis unter 300 000		19 910	3 389 411	1 447	90 469	2 810	106 313	813	12 672
300 000 bis unter 1 Mio.		10 452	5 623 546	1 830	213 013	2 718	364 009	1 000	34 241
1 Mio. bis unter 3 Mio.		4 559	7 850 471	1 096	275 944	1 949	675 419	682	53 695
3 Mio. bis unter 10 Mio.		2 120	10 713 339	632	538 709	1 185	1 002 347	476	134 315
10 Mio. bis unter 30 Mio.		535	8 766 470	252	568 354	354	1 386 020	188	218 236
30 Mio. bis unter 100 Mio.		182	G	G	G	G	G	G	G
100 Mio. und mehr		91	G	G	G	G	G	G	G
<b>Körperschaftsteuerpflichtige</b>									
<b>Insgesamt</b>		<b>186 279</b>	<b>627 080 920</b>	<b>29 569</b>	<b>30 348 474</b>	<b>46 811</b>	<b>220 517 710</b>	<b>19 988</b>	<b>34 525 211</b>
bis unter 7 500		35 645	48 307	560	1 151	1 461	3 198	286	475
7 500 bis unter 22 000		14 337	198 077	439	3 820	1 602	13 841	367	1 774
22 000 bis unter 50 000		14 516	504 756	662	13 329	1 951	30 582	573	5 203
50 000 bis unter 100 000		15 599	1 138 792	971	34 365	2 475	62 878	855	14 070
100 000 bis unter 300 000		29 896	5 515 035	3 253	214 701	6 217	345 517	2 466	69 415
300 000 bis unter 1 Mio.		34 012	19 686 670	7 285	1 022 305	10 571	1 661 624	4 353	284 598
1 Mio. bis unter 3 Mio.		23 220	40 236 555	7 861	2 637 264	10 114	4 343 597	4 467	720 940
3 Mio. bis unter 10 Mio.		12 444	65 891 425	5 125	4 455 744	7 344	9 887 464	3 564	1 718 553
10 Mio. bis unter 30 Mio.		4 063	67 244 553	1 898	3 794 940	2 935	14 930 833	1 665	3 181 268
30 Mio. bis unter 100 Mio.		1 811	96 009 323	1 032	4 599 073	1 502	29 782 033	941	6 148 588
100 Mio. und mehr		736	330 607 427	483	13 571 784	639	159 456 143	451	22 380 327

Stufe des steuerbaren Umsatzes in Euro	Veranlagungsfälle	Steuerbarer Umsatz	Reverse-Charge-Umsatz		Steuerfreier Umsatz		Gem. § 6 Abs. 1 Z.1 in Verbindung mit § 7 Ausfuhrlieferungen		
		1 000 Euro	Fälle	1 000 Euro	Fälle	1 000 Euro	Fälle	1 000 Euro	
<b>Aktiengesellschaften</b>									
<b>Insgesamt</b>		<b>875</b>	<b>83 773 845</b>	<b>205</b>	<b>6 218 438</b>	<b>358</b>	<b>25 336 380</b>	<b>186</b>	<b>7 373 223</b>
bis unter 7 500		128	75	-	-	7	7	1	0
7 500 bis unter 22 000		11	151	-	-	-	-	-	-
22 000 bis unter 50 000		33	1 153	1	8	3	73	1	28
50 000 bis unter 100 000		21	1 589	2	77	4	269	2	86
100 000 bis unter 300 000		63	11 423	2	214	13	713	7	124
300 000 bis unter 1 Mio.		105	65 203	7	1 150	27	5 307	11	597
1 Mio. bis unter 3 Mio.		102	186 593	9	2 354	37	17 727	13	3 782
3 Mio. bis unter 10 Mio.		134	797 050	27	29 389	59	89 847	22	26 221
10 Mio. bis unter 30 Mio.		91	1 560 203	32	79 351	54	227 302	28	73 814
30 Mio. bis unter 100 Mio.		78	4 263 703	38	153 568	57	1 023 841	30	291 759
100 Mio. und mehr		109	76 886 702	87	5 952 325	97	23 971 295	71	6 976 812
<b>Gesellschaften mit beschränkter Haftung</b>									
<b>Insgesamt</b>		<b>141 867</b>	<b>407 306 903</b>	<b>26 066</b>	<b>21 926 259</b>	<b>41 411</b>	<b>106 372 814</b>	<b>18 797</b>	<b>23 936 954</b>
bis unter 7 500		23 959	20 949	158	378	923	1 723	253	433
7 500 bis unter 22 000		6 910	98 464	233	1 984	936	7 026	304	1 475
22 000 bis unter 50 000		9 152	322 027	472	9 287	1 442	21 178	508	4 594
50 000 bis unter 100 000		11 139	818 676	774	25 620	2 050	50 416	782	12 893
100 000 bis unter 300 000		23 943	4 460 145	2 798	181 193	5 525	298 584	2 314	64 836
300 000 bis unter 1 Mio.		29 358	17 075 283	6 530	907 889	9 816	1 504 328	4 189	266 566
1 Mio. bis unter 3 Mio.		20 691	35 893 656	7 282	2 391 075	9 508	3 866 730	4 302	663 401
3 Mio. bis unter 10 Mio.		11 162	58 977 527	4 806	4 104 762	6 845	8 764 658	3 398	1 575 200
10 Mio. bis unter 30 Mio.		3 558	58 832 577	1 751	3 255 792	2 664	13 226 807	1 566	2 948 932
30 Mio. bis unter 100 Mio.		1 479	78 010 469	905	3 881 622	1 249	24 206 111	849	5 439 879
100 Mio. und mehr		516	152 797 130	357	7 166 658	453	54 425 255	332	12 958 746
<b>Erwerbs- und Wirtschaftsgenossenschaften</b>									
<b>Insgesamt</b>		<b>1 793</b>	<b>11 440 918</b>	<b>266</b>	<b>100 828</b>	<b>595</b>	<b>1 165 473</b>	<b>78</b>	<b>99 151</b>
bis unter 7 500		230	526	1	0	56	23	-	-
7 500 bis unter 22 000		156	2 203	4	16	38	113	1	0
22 000 bis unter 50 000		183	6 228	5	61	45	182	2	4
50 000 bis unter 100 000		197	14 396	12	90	53	253	6	26
100 000 bis unter 300 000		390	70 686	64	1 476	97	1 182	4	46
300 000 bis unter 1 Mio.		284	157 882	56	4 011	82	3 325	10	110
1 Mio. bis unter 3 Mio.		136	232 813	27	6 781	57	11 977	8	409
3 Mio. bis unter 10 Mio.		76	417 090	19	5 428	54	53 719	18	1 431
10 Mio. bis unter 30 Mio.		54	995 806	27	21 550	36	73 388	10	8 074
30 Mio. bis unter 100 Mio.		66	3 866 552	36	54 381	58	276 601	10	20 787
100 Mio. und mehr		21	5 676 737	15	7 035	19	744 710	9	68 265
<b>Betriebe gewerblicher Art von Körperschaften öffentlichen Rechts</b>									
<b>Insgesamt</b>		<b>6 564</b>	<b>79 243 794</b>	<b>1 165</b>	<b>152 017</b>	<b>905</b>	<b>69 866 984</b>	<b>75</b>	<b>10 880</b>
bis unter 7 500		1 548	2 837	14	21	91	270	1	2
7 500 bis unter 22 000		585	8 205	13	24	86	887	-	-
22 000 bis unter 50 000		602	20 760	14	85	131	2 665	6	59
50 000 bis unter 100 000		434	30 978	14	142	96	3 308	2	3
100 000 bis unter 300 000		798	149 354	118	1 341	129	8 526	13	159
300 000 bis unter 1 Mio.		1 337	791 397	423	6 822	120	17 023	10	751
1 Mio. bis unter 3 Mio.		816	1 388 653	345	8 538	90	21 682	12	143
3 Mio. bis unter 10 Mio.		325	1 646 877	168	14 333	77	71 156	17	8 347
10 Mio. bis unter 30 Mio.		63	1 014 106	31	4 487	33	184 843	4	1 199
30 Mio. bis unter 100 Mio.		39	2 377 371	17	100 378	35	1 463 956	5	13
100 Mio. und mehr		17	71 813 256	8	15 846	17	68 092 666	5	204



Stufe des steuerbaren Umsatzes in Euro	Veranlagungsfälle	Steuerbarer Umsatz		Reverse-Charge-Umsatz		Steuerfreier Umsatz		Gem. § 6 Abs. 1 Z.1 in Verbindung mit § 7 Ausfuhrlieferungen	
		1 000 Euro	Fälle	1 000 Euro	Fälle	1 000 Euro	Fälle	1 000 Euro	
<b>Private Vereine</b>									
<b>Insgesamt</b>		<b>5 289</b>	<b>2 963 354</b>	<b>135</b>	<b>5 437</b>	<b>1 186</b>	<b>660 201</b>	<b>216</b>	<b>10 154</b>
bis unter 7 500		1 179	G	G	G	G	G	G	G
7 500 bis unter 22 000		930	13 087	6	44	248	2 819	22	79
22 000 bis unter 50 000		861	29 185	13	57	122	2 098	23	110
50 000 bis unter 100 000		670	47 954	17	300	99	1 945	25	200
100 000 bis unter 300 000		809	141 227	21	205	160	7 951	56	1 040
300 000 bis unter 1 Mio.		499	264 636	25	766	175	23 520	38	1 194
1 Mio. bis unter 3 Mio.		200	350 041	16	1 102	83	72 266	15	2 396
3 Mio. bis unter 10 Mio.		88	487 691	8	273	49	88 457	13	3 266
10 Mio. bis unter 30 Mio.		31	492 737	7	1 430	16	110 861	5	561
30 Mio. bis unter 100 Mio.		21	1 034 004	13	1 231	17	346 492	5	1 296
100 Mio. und mehr		1	G	G	G	G	G	G	G
<b>Sonstige juristische Personen des privaten Rechts</b>									
<b>Insgesamt</b>		<b>2 610</b>	<b>7 832 307</b>	<b>169</b>	<b>440 514</b>	<b>415</b>	<b>2 426 122</b>	<b>144</b>	<b>299 735</b>
bis unter 7 500		455	G	G	G	G	G	G	G
7 500 bis unter 22 000		208	3 008	7	27	24	236	5	35
22 000 bis unter 50 000		281	10 076	6	127	23	394	5	45
50 000 bis unter 100 000		303	21 875	10	558	26	776	7	74
100 000 bis unter 300 000		518	93 378	33	2 562	67	4 587	29	585
300 000 bis unter 1 Mio.		408	232 606	38	11 485	73	13 299	21	526
1 Mio. bis unter 3 Mio.		222	374 909	23	9 430	71	46 058	25	2 472
3 Mio. bis unter 10 Mio.		121	694 710	27	33 981	52	89 297	24	8 860
10 Mio. bis unter 30 Mio.		50	809 400	11	47 318	22	170 803	10	7 540
30 Mio. bis unter 100 Mio.		28	1 273 125	6	1 853	18	324 446	9	60 561
100 Mio. und mehr		16	G	G	G	G	G	G	G
<b>Ausländische Rechtsformen</b>									
<b>Insgesamt</b>		<b>27 281</b>	<b>34 519 800</b>	<b>1 563</b>	<b>1 504 981</b>	<b>1 941</b>	<b>14 689 736</b>	<b>492</b>	<b>2 795 115</b>
bis unter 7 500		8 146	20 748	376	723	140	453	13	23
7 500 bis unter 22 000		5 537	72 958	176	1 725	270	2 760	35	186
22 000 bis unter 50 000		3 404	115 326	151	3 704	185	3 992	28	363
50 000 bis unter 100 000		2 835	203 324	142	7 578	147	5 912	31	788
100 000 bis unter 300 000		3 375	588 822	217	27 710	226	23 974	43	2 625
300 000 bis unter 1 Mio.		2 021	1 099 662	206	90 181	278	94 823	74	14 855
1 Mio. bis unter 3 Mio.		1 053	1 809 890	159	217 984	268	307 157	92	48 338
3 Mio. bis unter 10 Mio.		538	2 870 482	70	267 578	208	730 329	72	95 228
10 Mio. bis unter 30 Mio.		216	3 539 725	39	385 012	110	936 830	42	141 148
30 Mio. bis unter 100 Mio.		100	5 184 101	17	406 038	68	2 140 584	33	334 293
100 Mio. und mehr		56	19 014 762	10	96 747	41	10 442 922	29	2 157 268
<b>Stufe des steuerbaren Umsatzes in Euro</b>									
Stufe des steuerbaren Umsatzes in Euro	Gem. Art. 6 Abs. 1 Z. 1 u. 2 innergemeinschaftliche Lieferungen		Steuerpflichtiger Umsatz insgesamt		Versteuert mit 20 % (Normalsteuersatz)		Versteuert mit 10 % (ermäßigter Steuersatz)		
	Fälle	1 000 Euro	Fälle	1 000 Euro	Fälle	1 000 Euro	Fälle	1 000 Euro	
<b>Einkommensteuerpflichtige</b>									
<b>Insgesamt</b>		<b>18 510</b>	<b>10 095 201</b>	<b>434 799</b>	<b>104 757 358</b>	<b>394 788</b>	<b>72 505 323</b>	<b>221 197</b>	<b>25 748 249</b>
bis unter 7 500		672	1 151	44 858	163 864	34 910	94 051	14 872	58 412
7 500 bis unter 22 000		1 067	5 252	76 842	1 069 528	62 686	550 856	42 879	462 254
22 000 bis unter 50 000		1 838	15 406	94 989	3 175 418	85 285	1 808 930	52 465	1 174 912
50 000 bis unter 100 000		2 426	34 185	80 782	5 488 225	77 033	3 565 385	39 997	1 510 845
100 000 bis unter 300 000		4 759	122 800	83 320	13 280 022	81 578	8 898 883	41 083	2 930 537
300 000 bis unter 1 Mio.		4 372	241 230	39 412	18 445 295	38 817	13 022 973	20 737	3 482 577
1 Mio. bis unter 3 Mio.		1 999	311 377	10 802	15 563 029	10 704	10 763 581	6 702	3 911 474
3 Mio. bis unter 10 Mio.		863	500 187	2 948	12 695 141	2 930	7 296 428	1 969	4 826 356
10 Mio. bis unter 30 Mio.		304	832 420	570	7 387 756	570	5 541 211	313	1 579 895
30 Mio. bis unter 100 Mio.		131	1 697 767	184	6 984 159	183	5 760 466	105	1 018 282
100 Mio. und mehr		79	6 333 428	92	20 504 923	92	15 202 557	75	4 792 705

Stufe des steuerbaren Umsatzes in Euro	Gem. Art. 6 Abs. 1 Z. 1 u. 2 innergemeinschaftliche Lieferungen		Steuerpflichtiger Umsatz insgesamt		Versteuert mit 20 % (Normalsteuersatz)		Versteuert mit 10 % (ermäßigter Steuersatz)	
	Fälle	1 000 Euro	Fälle	1 000 Euro	Fälle	1 000 Euro	Fälle	1 000 Euro
<b>Natürliche Personen</b>								
<b>Insgesamt</b>	<b>13 947</b>	<b>634 844</b>	<b>307 299</b>	<b>43 200 389</b>	<b>284 544</b>	<b>30 149 853</b>	<b>129 222</b>	<b>9 232 468</b>
bis unter 7 500	574	965	34 530	120 993	27 845	76 837	9 318	35 337
7 500 bis unter 22 000	944	4 535	49 851	682 179	42 293	427 098	21 633	210 867
22 000 bis unter 50 000	1 623	13 574	63 141	2 100 261	58 127	1 458 939	26 165	482 761
50 000 bis unter 100 000	2 114	28 483	59 426	4 013 729	57 421	2 984 446	23 507	686 112
100 000 bis unter 300 000	3 952	98 667	63 736	10 087 393	62 709	7 283 494	28 079	1 627 727
300 000 bis unter 1 Mio.	3 342	175 763	29 289	13 398 771	28 889	9 775 339	15 375	2 272 002
1 Mio. bis unter 3 Mio.	1 141	158 227	6 402	8 663 921	6 341	6 136 474	4 394	2 019 033
3 Mio. bis unter 10 Mio.	236	105 792	877	3 522 857	872	1 640 407	715	1 691 903
10 Mio. bis unter 30 Mio.	18	13 036	44	575 660	44	332 195	36	206 725
30 Mio. bis unter 100 Mio.	G	G	G	G	G	G	G	G
100 Mio. und mehr	G	G	G	G	G	G	G	G
<b>Personengesellschaften und -gemeinschaften</b>								
<b>Insgesamt</b>	<b>4 563</b>	<b>9 460 357</b>	<b>127 500</b>	<b>61 556 970</b>	<b>110 244</b>	<b>42 355 470</b>	<b>91 975</b>	<b>16 515 781</b>
bis unter 7 500	98	186	10 328	42 871	7 065	17 214	5 554	23 076
7 500 bis unter 22 000	123	717	26 991	387 349	20 393	123 758	21 246	251 387
22 000 bis unter 50 000	215	1 832	31 848	1 075 157	27 158	349 992	26 300	692 150
50 000 bis unter 100 000	312	5 701	21 356	1 474 496	19 612	580 939	16 490	824 733
100 000 bis unter 300 000	807	24 133	19 584	3 192 629	18 869	1 615 389	13 004	1 302 810
300 000 bis unter 1 Mio.	1 030	65 468	10 123	5 046 523	9 928	3 247 634	5 362	1 210 576
1 Mio. bis unter 3 Mio.	858	153 150	4 400	6 899 108	4 363	4 627 107	2 308	1 892 441
3 Mio. bis unter 10 Mio.	627	394 395	2 071	9 172 283	2 058	5 656 021	1 254	3 134 453
10 Mio. bis unter 30 Mio.	286	819 384	526	6 812 095	526	5 209 016	277	1 373 170
30 Mio. bis unter 100 Mio.	G	G	G	G	G	G	G	G
100 Mio. und mehr	G	G	G	G	G	G	G	G
<b>Körperschaftsteuerpflichtige</b>								
<b>Insgesamt</b>	<b>26 237</b>	<b>84 981 060</b>	<b>160 720</b>	<b>376 214 736</b>	<b>150 324</b>	<b>294 291 219</b>	<b>58 948</b>	<b>71 959 703</b>
bis unter 7 500	305	611	14 744	43 958	10 603	27 974	5 080	14 629
7 500 bis unter 22 000	411	2 577	13 457	180 416	10 855	117 902	5 349	55 593
22 000 bis unter 50 000	681	8 411	13 840	460 844	12 629	347 625	4 663	95 488
50 000 bis unter 100 000	980	19 990	15 107	1 041 549	14 376	830 642	4 893	166 191
100 000 bis unter 300 000	2 744	119 096	29 090	4 954 817	28 395	4 036 888	9 479	664 485
300 000 bis unter 1 Mio.	5 547	574 687	33 168	17 002 741	32 636	13 627 117	11 792	2 438 921
1 Mio. bis unter 3 Mio.	6 305	1 709 931	22 621	33 255 694	22 340	27 012 280	8 534	4 790 664
3 Mio. bis unter 10 Mio.	5 177	4 895 050	12 198	51 548 218	12 059	41 746 068	5 340	7 960 312
10 Mio. bis unter 30 Mio.	2 316	8 434 596	3 984	48 518 780	3 944	38 638 392	2 108	8 512 956
30 Mio. bis unter 100 Mio.	1 212	17 443 144	1 780	61 628 218	1 763	48 378 644	1 146	11 820 132
100 Mio. und mehr	<b>559</b>	<b>51 772 966</b>	<b>731</b>	<b>157 579 500</b>	<b>724</b>	<b>119 527 688</b>	<b>564</b>	<b>35 440 332</b>
<b>Aktiengesellschaften</b>								
<b>Insgesamt</b>	<b>227</b>	<b>15 210 226</b>	<b>765</b>	<b>52 219 026</b>	<b>759</b>	<b>40 860 412</b>	<b>405</b>	<b>10 904 229</b>
bis unter 7 500	-	-	29	68	25	52	7	14
7 500 bis unter 22 000	-	-	11	151	10	141	2	10
22 000 bis unter 50 000	1	33	32	1 072	32	1 018	6	54
50 000 bis unter 100 000	2	43	20	1 243	20	1 228	3	15
100 000 bis unter 300 000	3	47	60	10 496	60	9 870	19	616
300 000 bis unter 1 Mio.	8	1 173	101	58 746	101	55 630	35	2 599
1 Mio. bis unter 3 Mio.	17	2 433	101	166 512	101	148 325	45	16 195
3 Mio. bis unter 10 Mio.	39	44 625	133	677 813	133	582 792	67	86 245
10 Mio. bis unter 30 Mio.	32	88 936	91	1 253 549	91	903 645	63	322 502
30 Mio. bis unter 100 Mio.	38	480 053	78	3 086 293	78	2 477 912	60	602 634
100 Mio. und mehr	87	14 592 883	109	46 963 083	108	36 679 800	98	9 873 345

Stufe des steuerbaren Umsatzes in Euro	Gem. Art. 6 Abs. 1 Z. 1 u. 2 innergemeinschaftliche Lieferungen		Steuerpflichtiger Umsatz insgesamt		Versteuert mit 20 % (Normalsteuersatz)		Versteuert mit 10 % (ermäßigter Steuersatz)	
	Fälle	1 000 Euro	Fälle	1 000 Euro	Fälle	1 000 Euro	Fälle	1 000 Euro
<b>Gesellschaften mit beschränkter Haftung</b>								
<b>Insgesamt</b>	<b>24 126</b>	<b>56 857 357</b>	<b>121 235</b>	<b>279 007 830</b>	<b>118 613</b>	<b>226 164 261</b>	<b>39 440</b>	<b>44 876 780</b>
bis unter 7 500	247	483	6 305	18 848	5 783	16 013	921	2 491
7 500 bis unter 22 000	331	1 935	6 531	89 454	6 045	72 700	1 524	14 756
22 000 bis unter 50 000	574	6 586	8 736	291 563	8 358	238 521	2 389	44 838
50 000 bis unter 100 000	838	15 787	10 809	742 640	10 499	611 990	3 264	100 863
100 000 bis unter 300 000	2 498	100 054	23 345	3 980 368	23 020	3 332 897	7 120	434 173
300 000 bis unter 1 Mio.	5 230	502 936	28 713	14 663 067	28 421	12 309 143	9 275	1 511 331
1 Mio. bis unter 3 Mio.	5 962	1 442 742	20 275	29 635 851	20 093	25 074 259	7 121	3 263 554
3 Mio. bis unter 10 Mio.	4 857	4 154 484	11 014	46 108 107	10 921	38 560 794	4 661	5 883 397
10 Mio. bis unter 30 Mio.	2 133	7 457 987	3 521	42 349 978	3 500	34 518 237	1 832	6 659 556
30 Mio. bis unter 100 Mio.	1 052	14 922 276	1 471	49 922 735	1 461	40 610 960	937	8 202 270
100 Mio. und mehr	404	28 252 086	515	91 205 218	512	70 818 746	396	18 759 551
<b>Erwerbs- und Wirtschaftsgenossenschaften</b>								
<b>Insgesamt</b>	<b>172</b>	<b>738 640</b>	<b>1 703</b>	<b>10 174 617</b>	<b>1 473</b>	<b>5 329 548</b>	<b>970</b>	<b>4 191 651</b>
bis unter 7 500	1	0	157	503	62	149	87	247
7 500 bis unter 22 000	-	-	150	2 074	79	775	89	979
22 000 bis unter 50 000	2	39	178	5 985	147	4 004	87	1 679
50 000 bis unter 100 000	4	68	195	14 053	175	11 314	80	2 233
100 000 bis unter 300 000	7	70	387	68 028	379	58 558	170	8 474
300 000 bis unter 1 Mio.	27	1 351	283	150 546	280	123 291	164	22 250
1 Mio. bis unter 3 Mio.	25	6 513	136	214 055	135	134 822	90	57 690
3 Mio. bis unter 10 Mio.	30	34 337	76	357 943	75	164 006	66	174 960
10 Mio. bis unter 30 Mio.	26	44 409	54	900 868	54	467 682	51	370 782
30 Mio. bis unter 100 Mio.	35	82 327	66	3 535 569	66	1 887 426	65	1 483 354
100 Mio. und mehr	15	569 526	21	4 924 993	21	2 477 521	21	2 069 003
<b>Betriebe gewerblicher Art von Körperschaften öffentlichen Rechts</b>								
<b>Insgesamt</b>	<b>94</b>	<b>5 019</b>	<b>5 619</b>	<b>9 224 793</b>	<b>4 333</b>	<b>1 794 595</b>	<b>4 978</b>	<b>7 236 101</b>
bis unter 7 500	-	-	769	2 546	178	501	649	2 019
7 500 bis unter 22 000	-	-	526	7 294	235	2 022	421	5 056
22 000 bis unter 50 000	2	32	549	18 009	371	7 439	409	9 914
50 000 bis unter 100 000	3	22	408	27 528	330	11 828	310	14 120
100 000 bis unter 300 000	10	64	783	139 487	701	43 117	661	90 394
300 000 bis unter 1 Mio.	15	57	1 332	767 553	1 284	116 069	1 289	622 961
1 Mio. bis unter 3 Mio.	23	235	813	1 358 433	798	216 194	803	1 092 740
3 Mio. bis unter 10 Mio.	19	1 529	323	1 561 388	320	273 778	322	1 235 136
10 Mio. bis unter 30 Mio.	10	2 544	62	824 776	62	281 234	62	525 075
30 Mio. bis unter 100 Mio.	6	175	37	813 036	37	178 539	35	618 825
100 Mio. und mehr	6	361	17	3 704 744	17	663 874	17	3 019 861
<b>Private Vereine</b>								
<b>Insgesamt</b>	<b>187</b>	<b>12 928</b>	<b>4 393</b>	<b>2 297 716</b>	<b>3 825</b>	<b>652 878</b>	<b>2 416</b>	<b>1 450 066</b>
bis unter 7 500	G	G	G	G	G	G	G	G
7 500 bis unter 22 000	11	32	728	10 225	638	6 698	293	1 871
22 000 bis unter 50 000	20	36	800	27 030	703	16 495	421	6 414
50 000 bis unter 100 000	28	166	655	45 710	571	28 295	375	12 052
100 000 bis unter 300 000	42	523	789	133 072	703	78 654	497	42 875
300 000 bis unter 1 Mio.	37	1 028	482	240 350	428	116 467	340	101 737
1 Mio. bis unter 3 Mio.	19	2 861	183	276 674	163	109 739	149	145 792
3 Mio. bis unter 10 Mio.	13	2 723	83	398 960	75	128 891	69	239 302
10 Mio. bis unter 30 Mio.	3	201	31	380 446	31	90 526	31	267 383
30 Mio. bis unter 100 Mio.	9	5 349	20	686 280	20	71 305	19	541 183
100 Mio. und mehr	G	G	G	G	G	G	G	G

Stufe des steuerbaren Umsatzes in Euro	Gem. Art. 6 Abs. 1 Z. 1 u. 2 innergemeinschaftliche Lieferungen		Steuerpflichtiger Umsatz insgesamt		Versteuert mit 20 % (Normalsteuersatz)		Versteuert mit 10 % (ermäßigter Steuersatz)	
	Fälle	1 000 Euro	Fälle	1 000 Euro	Fälle	1 000 Euro	Fälle	1 000 Euro
<b>Sonstige juristische Personen des privaten Rechts</b>								
<b>Insgesamt</b>	<b>202</b>	<b>698 194</b>	<b>2 213</b>	<b>4 965 670</b>	<b>2 019</b>	<b>4 083 857</b>	<b>1 261</b>	<b>823 872</b>
bis unter 7 500	G	G	G	G	G	G	G	G
7 500 bis unter 22 000	7	55	199	2 744	150	1 302	112	1 314
22 000 bis unter 50 000	9	87	275	9 554	225	4 961	167	4 406
50 000 bis unter 100 000	14	346	296	20 542	271	11 333	191	8 547
100 000 bis unter 300 000	31	2 351	500	86 229	479	55 185	317	28 572
300 000 bis unter 1 Mio.	27	2 503	391	207 822	379	142 813	236	61 606
1 Mio. bis unter 3 Mio.	43	24 283	215	319 421	210	252 024	106	59 785
3 Mio. bis unter 10 Mio.	30	40 449	116	571 432	114	469 690	47	93 751
10 Mio. bis unter 30 Mio.	16	109 262	49	591 279	44	461 392	19	115 298
30 Mio. bis unter 100 Mio.	9	147 499	27	946 825	27	901 527	10	43 861
100 Mio. und mehr	G	G	G	G	G	G	G	G
<b>Ausländische Rechtsformen</b>								
<b>Insgesamt</b>	<b>1 229</b>	<b>11 458 697</b>	<b>24 792</b>	<b>18 325 083</b>	<b>19 302</b>	<b>15 405 667</b>	<b>9 478</b>	<b>2 477 003</b>
bis unter 7 500	44	103	6 734	19 571	3 959	9 617	3 150	9 331
7 500 bis unter 22 000	62	555	5 312	68 474	3 698	34 264	2 908	31 607
22 000 bis unter 50 000	73	1 597	3 270	107 631	2 793	75 187	1 184	28 182
50 000 bis unter 100 000	91	3 559	2 724	189 834	2 510	154 653	670	28 361
100 000 bis unter 300 000	153	15 987	3 226	537 138	3 053	458 607	695	59 380
300 000 bis unter 1 Mio.	203	65 639	1 866	914 658	1 743	763 704	453	116 438
1 Mio. bis unter 3 Mio.	216	230 863	898	1 284 749	840	1 076 918	220	154 907
3 Mio. bis unter 10 Mio.	189	616 903	453	1 872 574	421	1 566 118	108	247 522
10 Mio. bis unter 30 Mio.	96	731 258	176	2 217 883	162	1 915 675	50	252 360
30 Mio. bis unter 100 Mio.	63	1 805 465	81	2 637 478	74	2 250 975	20	328 005
100 Mio. und mehr	39	7 986 768	52	8 475 093	49	7 099 949	20	1 220 909
Stufe des steuerbaren Umsatzes in Euro	Inneregemeinschaftlicher Erwerb		Steuerpflichtig				Umsatzsteuer (brutto)	
			versteuert mit 20 %		versteuert mit 10 %			
	Fälle	1 000 Euro	Fälle	1 000 Euro	Fälle	1 000 Euro	1 000 Euro	
<b>Einkommensteuerpflichtige</b>								
<b>Insgesamt</b>	<b>145 342</b>	<b>15 472 248</b>	<b>138 913</b>	<b>13 134 989</b>	<b>26 741</b>	<b>1 931 609</b>	<b>19 569 520</b>	
bis unter 7 500	9 356	54 147	8 784	43 734	1 003	2 211	54 063	
7 500 bis unter 22 000	11 123	38 451	10 478	34 681	1 383	2 022	166 126	
22 000 bis unter 50 000	20 162	101 322	19 132	80 537	2 675	5 481	501 919	
50 000 bis unter 100 000	25 198	184 078	23 941	163 653	3 874	13 076	909 337	
100 000 bis unter 300 000	40 623	661 251	38 848	573 390	7 561	59 050	2 215 518	
300 000 bis unter 1 Mio.	27 155	1 243 752	26 233	1 067 969	6 036	113 127	3 206 318	
1 Mio. bis unter 3 Mio.	8 468	1 027 613	8 280	866 838	2 593	110 624	2 768 884	
3 Mio. bis unter 10 Mio.	2 509	977 003	2 473	803 853	1 292	129 610	2 278 476	
10 Mio. bis unter 30 Mio.	484	1 149 340	482	1 003 596	187	110 733	1 560 475	
30 Mio. bis unter 100 Mio.	172	1 634 745	171	1 473 709	80	139 732	1 477 608	
100 Mio. und mehr	92	8 400 545	91	7 023 028	57	1 245 942	4 430 798	
<b>Natürliche Personen</b>								
<b>Insgesamt</b>	<b>119 648</b>	<b>2 803 239</b>	<b>114 227</b>	<b>2 393 735</b>	<b>20 505</b>	<b>259 803</b>	<b>7 407 735</b>	
bis unter 7 500	8 026	36 508	7 541	28 170	880	1 754	25 061	
7 500 bis unter 22 000	9 888	32 571	9 303	29 205	1 269	1 776	113 407	
22 000 bis unter 50 000	17 917	90 178	17 016	70 415	2 395	4 881	356 998	
50 000 bis unter 100 000	22 208	159 099	21 098	141 262	3 402	11 348	697 892	
100 000 bis unter 300 000	34 458	558 647	32 975	486 853	6 213	47 310	1 730 184	
300 000 bis unter 1 Mio.	21 132	960 316	20 425	831 105	4 445	83 387	2 340 219	
1 Mio. bis unter 3 Mio.	5 175	593 978	5 050	498 784	1 434	58 697	1 511 948	
3 Mio. bis unter 10 Mio.	800	253 597	775	193 534	444	47 684	530 526	
10 Mio. bis unter 30 Mio.	41	89 688	41	86 585	22	2 966	93 160	
30 Mio. bis unter 100 Mio.	G	G	G	G	G	G	G	
100 Mio. und mehr	G	G	G	G	G	G	G	

Stufe des steuerbaren Umsatzes in Euro	Innergemeinschaftlicher Erwerb		Steuerpflichtig				Umsatzsteuer (brutto)	
			versteuert mit 20%		versteuert mit 10%			
	Fälle	1 000 Euro	Fälle	1 000 Euro	Fälle	1 000 Euro	1 000 Euro	
<b>Personengesellschaften und -gemeinschaften</b>								
<b>Insgesamt</b>		<b>25 694</b>	<b>12 669 010</b>	<b>24 686</b>	<b>10 741 253</b>	<b>6 236</b>	<b>1 671 806</b>	<b>12 161 786</b>
bis unter 7 500		1 330	17 639	1 243	15 565	123	457	29 002
7 500 bis unter 22 000		1 235	5 881	1 175	5 476	114	246	52 718
22 000 bis unter 50 000		2 245	11 145	2 116	10 122	280	601	144 921
50 000 bis unter 100 000		2 990	24 979	2 843	22 391	472	1 728	211 444
100 000 bis unter 300 000		6 165	102 605	5 873	86 537	1 348	11 740	485 333
300 000 bis unter 1 Mio.		6 023	283 437	5 808	236 864	1 591	29 740	866 099
1 Mio. bis unter 3 Mio.		3 293	433 635	3 230	368 055	1 159	51 927	1 256 935
3 Mio. bis unter 10 Mio.		1 709	723 407	1 698	610 319	848	81 926	1 747 950
10 Mio. bis unter 30 Mio.		443	1 059 652	441	917 011	165	107 767	1 467 315
30 Mio. bis unter 100 Mio.		G	G	G	G	G	G	G
100 Mio. und mehr		G	G	G	G	G	G	G
<b>Körperschaftsteuerpflichtige</b>								
<b>Insgesamt</b>		<b>88 563</b>	<b>96 815 088</b>	<b>86 078</b>	<b>83 858 560</b>	<b>19 541</b>	<b>11 292 360</b>	<b>85 490 630</b>
bis unter 7 500		5 042	271 760	4 745	262 243	900	6 312	301 120
7 500 bis unter 22 000		2 367	35 600	2 250	27 016	323	3 541	93 882
22 000 bis unter 50 000		3 678	44 110	3 528	40 852	469	2 189	153 787
50 000 bis unter 100 000		5 237	99 530	5 036	90 152	791	5 647	245 671
100 000 bis unter 300 000		14 294	376 774	13 763	345 100	2 588	21 657	1 039 666
300 000 bis unter 1 Mio.		22 703	1 465 578	22 076	1 326 745	4 651	101 305	3 357 449
1 Mio. bis unter 3 Mio.		18 371	3 834 023	18 053	3 438 666	4 256	278 660	6 655 214
3 Mio. bis unter 10 Mio.		10 767	8 726 612	10 600	7 854 218	3 099	635 159	10 733 874
10 Mio. bis unter 30 Mio.		3 697	12 131 272	3 640	10 594 047	1 306	1 298 474	10 213 724
30 Mio. bis unter 100 Mio.		1 695	19 720 583	1 681	16 919 588	754	2 428 134	13 094 786
100 Mio. und mehr		712	50 109 247	706	42 959 935	404	6 511 282	39 601 456
<b>Aktiengesellschaften</b>								
<b>Insgesamt</b>		<b>602</b>	<b>11 675 899</b>	<b>589</b>	<b>10 202 191</b>	<b>301</b>	<b>1 265 184</b>	<b>17 385 765</b>
bis unter 7 500		37	955	36	951	9	4	12 083
7 500 bis unter 22 000		2	11	2	11	-	-	164
22 000 bis unter 50 000		12	279	12	265	6	13	12 039
50 000 bis unter 100 000		8	89	8	88	3	1	3 085
100 000 bis unter 300 000		31	934	30	909	9	25	4 805
300 000 bis unter 1 Mio.		63	4 093	59	3 783	31	42	22 127
1 Mio. bis unter 3 Mio.		74	4 892	72	2 732	27	2 140	46 245
3 Mio. bis unter 10 Mio.		109	147 230	106	131 442	46	2 223	177 647
10 Mio. bis unter 30 Mio.		86	139 288	85	120 571	48	10 701	288 757
30 Mio. bis unter 100 Mio.		74	527 888	74	454 779	38	13 767	707 511
100 Mio. und mehr		106	10 850 239	105	9 486 660	84	1 236 267	16 111 299
<b>Gesellschaften mit beschränkter Haftung</b>								
<b>Insgesamt</b>		<b>79 488</b>	<b>74 503 171</b>	<b>77 620</b>	<b>64 832 625</b>	<b>16 866</b>	<b>8 373 203</b>	<b>60 491 109</b>
bis unter 7 500		3 821	118 219	3 649	114 096	414	2 856	270 011
7 500 bis unter 22 000		1 929	28 961	1 847	20 979	263	3 241	77 805
22 000 bis unter 50 000		3 100	33 536	2 997	31 448	375	1 243	110 992
50 000 bis unter 100 000		4 592	79 465	4 443	73 630	666	2 728	183 225
100 000 bis unter 300 000		12 935	288 321	12 500	267 233	2 288	13 843	861 287
300 000 bis unter 1 Mio.		20 994	1 233 753	20 499	1 134 199	4 213	69 274	2 965 203
1 Mio. bis unter 3 Mio.		17 015	3 371 352	16 763	3 054 886	3 875	219 828	6 053 909
3 Mio. bis unter 10 Mio.		9 878	7 492 955	9 748	6 788 995	2 760	516 079	9 772 274
10 Mio. bis unter 30 Mio.		3 302	10 696 328	3 263	9 390 391	1 130	1 128 720	9 064 203
30 Mio. bis unter 100 Mio.		1 411	16 495 838	1 402	14 091 502	612	2 098 747	10 900 918
100 Mio. und mehr		511	34 664 443	509	29 865 264	270	4 316 646	20 231 281

Stufe des steuerbaren Umsatzes in Euro	Innergemeinschaftlicher Erwerb		Steuerpflichtig				Umsatzsteuer (brutto)	
			versteuert mit 20%		versteuert mit 10%			
	Fälle	1 000 Euro	Fälle	1 000 Euro	Fälle	1 000 Euro	1 000 Euro	
<b>Erwerbs- und Wirtschaftsgenossenschaften</b>								
<b>Insgesamt</b>		<b>694</b>	<b>881 763</b>	<b>672</b>	<b>719 177</b>	<b>212</b>	<b>132 828</b>	<b>1 622 640</b>
bis unter 7 500		10	20	9	13	1	7	388
7 500 bis unter 22 000		5	27	5	27	-	-	302
22 000 bis unter 50 000		29	108	28	94	1	8	1 111
50 000 bis unter 100 000		39	145	38	102	2	39	2 698
100 000 bis unter 300 000		156	855	147	775	24	12	13 375
300 000 bis unter 1 Mio.		183	2 972	176	2 275	43	500	30 449
1 Mio. bis unter 3 Mio.		98	7 801	96	3 736	28	1 132	37 025
3 Mio. bis unter 10 Mio.		50	22 113	49	16 843	34	3 672	54 714
10 Mio. bis unter 30 Mio.		43	57 066	43	43 023	26	7 712	145 218
30 Mio. bis unter 100 Mio.		61	219 876	61	182 459	37	32 373	566 786
100 Mio. und mehr		20	570 780	20	469 831	16	87 374	770 574
<b>Betriebe gewerblicher Art von Körperschaften öffentlichen Rechts</b>								
<b>Insgesamt</b>		<b>2 457</b>	<b>547 494</b>	<b>2 329</b>	<b>493 937</b>	<b>1 059</b>	<b>44 910</b>	<b>1 184 119</b>
bis unter 7 500		572	38 488	503	37 409	390	651	4 328
7 500 bis unter 22 000		44	2 505	40	2 453	12	23	1 962
22 000 bis unter 50 000		62	729	59	693	14	27	2 826
50 000 bis unter 100 000		65	2 114	58	1 937	20	97	4 370
100 000 bis unter 300 000		216	23 005	206	22 020	48	247	21 523
300 000 bis unter 1 Mio.		577	24 368	556	23 251	148	559	92 003
1 Mio. bis unter 3 Mio.		532	38 126	522	34 935	188	1 629	164 672
3 Mio. bis unter 10 Mio.		276	33 537	272	30 288	152	1 266	189 876
10 Mio. bis unter 30 Mio.		61	10 630	61	9 758	41	439	114 060
30 Mio. bis unter 100 Mio.		35	217 567	35	203 811	30	12 887	120 629
100 Mio. und mehr		17	156 425	17	127 382	16	27 085	467 871
<b>Private Vereine</b>								
<b>Insgesamt</b>		<b>1 658</b>	<b>38 179</b>	<b>1 543</b>	<b>32 213</b>	<b>551</b>	<b>4 015</b>	<b>309 023</b>
bis unter 7 500		G	G	G	G	G	G	G
7 500 bis unter 22 000		144	767	133	682	27	60	1 819
22 000 bis unter 50 000		187	828	171	655	34	150	4 426
50 000 bis unter 100 000		225	1 603	209	1 243	62	237	7 580
100 000 bis unter 300 000		382	4 501	357	3 417	133	899	22 026
300 000 bis unter 1 Mio.		277	4 161	254	3 288	105	415	36 238
1 Mio. bis unter 3 Mio.		144	6 085	139	4 538	64	1 262	39 064
3 Mio. bis unter 10 Mio.		77	4 804	75	4 190	46	478	58 987
10 Mio. bis unter 30 Mio.		30	1 645	29	1 491	21	129	48 786
30 Mio. bis unter 100 Mio.		21	10 376	20	9 906	19	193	78 694
100 Mio. und mehr		G	G	G	G	G	G	G
<b>Sonstige juristische Personen des privaten Rechts</b>								
<b>Insgesamt</b>		<b>756</b>	<b>1 166 777</b>	<b>725</b>	<b>1 097 861</b>	<b>150</b>	<b>60 493</b>	<b>1 007 735</b>
bis unter 7 500		G	G	G	G	G	G	G
7 500 bis unter 22 000		27	307	27	242	3	26	638
22 000 bis unter 50 000		28	475	25	455	6	12	2 831
50 000 bis unter 100 000		63	3 229	56	1 433	11	1 708	9 775
100 000 bis unter 300 000		129	5 524	121	4 114	25	1 243	14 898
300 000 bis unter 1 Mio.		131	21 874	123	19 376	32	1 859	37 415
1 Mio. bis unter 3 Mio.		126	63 854	124	60 881	18	2 622	60 874
3 Mio. bis unter 10 Mio.		88	137 061	87	131 369	22	5 584	113 360
10 Mio. bis unter 30 Mio.		45	174 862	43	143 436	12	31 375	118 001
30 Mio. bis unter 100 Mio.		25	365 446	25	354 853	5	10 593	215 275
100 Mio. und mehr		G	G	G	G	G	G	G

Stufe des steuerbaren Umsatzes in Euro	Inneregemeinschaftlicher Erwerb		Steuerpflichtig				Umsatzsteuer (brutto) 1 000 Euro
			versteuert mit 20%		versteuert mit 10%		
	Fälle	1 000 Euro	Fälle	1 000 Euro	Fälle	1 000 Euro	1 000 Euro
<b>Ausländische Rechtsformen</b>							
<b>Insgesamt</b>	<b>2 908</b>	<b>8 001 805</b>	<b>2 600</b>	<b>6 480 558</b>	<b>402</b>	<b>1 411 727</b>	<b>3 490 241</b>
bis unter 7 500	351	91 351	312	87 816	38	2 607	5 674
7 500 bis unter 22 000	216	3 021	196	2 622	18	192	11 191
22 000 bis unter 50 000	260	8 155	236	7 242	33	736	19 562
50 000 bis unter 100 000	245	12 885	224	11 719	27	837	34 939
100 000 bis unter 300 000	445	53 634	402	46 632	61	5 388	101 753
300 000 bis unter 1 Mio.	478	174 357	409	140 574	79	28 656	174 014
1 Mio. bis unter 3 Mio.	382	341 912	337	276 958	56	50 047	253 424
3 Mio. bis unter 10 Mio.	289	888 911	263	751 090	39	105 855	367 016
10 Mio. bis unter 30 Mio.	130	1 051 454	116	885 378	28	119 399	434 700
30 Mio. bis unter 100 Mio.	68	1 883 591	64	1 622 277	13	259 574	504 972
100 Mio. und mehr	44	3 492 536	41	2 648 252	10	838 436	1 582 997

Stufe des steuerbaren Umsatzes in Euro	Erwerbsteuer	Abziehbare Vorsteuer insgesamt	Einfuhrumsatzsteuer		Aus innergemeinschaftlichem Erwerb		Zahllast, Gutschrift (-) Saldo	
	1 000 Euro	1 000 Euro	Fälle	1 000 Euro	Fälle	1 000 Euro	Fälle	1 000 Euro

<b>Einkommensteuerpflichtige</b>								
<b>Insgesamt</b>	<b>2 867 430</b>	<b>-16 590 672</b>	<b>8 866</b>	<b>-366 752</b>	<b>139 224</b>	<b>-2 851 133</b>	<b>456 723</b>	<b>5 839 500</b>
bis unter 7 500	10 019	-382 548	550	-935	7 907	-5 977	61 019	-320 652
7 500 bis unter 22 000	7 303	-193 520	599	-805	10 314	-6 478	78 488	-20 291
22 000 bis unter 50 000	17 000	-413 169	999	-1 596	19 269	-16 039	96 385	105 158
50 000 bis unter 100 000	34 817	-599 910	1 299	-2 608	24 670	-34 181	81 392	344 054
100 000 bis unter 300 000	123 835	-1 457 678	2 199	-9 682	39 775	-122 237	84 118	881 564
300 000 bis unter 1 Mio.	232 189	-2 219 194	1 797	-15 361	25 914	-228 633	40 473	1 218 488
1 Mio. bis unter 3 Mio.	190 450	-1 983 880	714	-13 900	8 170	-188 453	11 010	975 445
3 Mio. bis unter 10 Mio.	178 601	-1 764 535	374	-28 724	2 467	-177 277	2 989	691 228
10 Mio. bis unter 30 Mio.	216 308	-1 239 679	170	-20 686	475	-215 536	573	535 614
30 Mio. bis unter 100 Mio.	311 176	-1 338 754	93	-29 480	171	-310 673	184	449 470
100 Mio. und mehr	1 545 733	-4 997 804	72	-242 974	92	-1 545 650	92	979 423

<b>Natürliche Personen</b>								
<b>Insgesamt</b>	<b>520 348</b>	<b>-5 090 695</b>	<b>6 619</b>	<b>-35 791</b>	<b>114 240</b>	<b>-508 184</b>	<b>323 517</b>	<b>2 839 629</b>
bis unter 7 500	6 651	-117 413	466	-625	6 824	-3 565	45 785	-85 713
7 500 bis unter 22 000	6 163	-111 296	518	-576	9 137	-5 426	51 275	8 375
22 000 bis unter 50 000	14 873	-228 784	862	-1 217	17 106	-14 070	64 390	143 181
50 000 bis unter 100 000	30 048	-381 574	1 113	-1 999	21 723	-29 499	59 957	346 575
100 000 bis unter 300 000	104 860	-1 035 030	1 839	-7 714	33 692	-103 464	64 406	800 797
300 000 bis unter 1 Mio.	179 933	-1 565 649	1 353	-11 137	20 003	-176 905	30 220	955 102
1 Mio. bis unter 3 Mio.	109 901	-1 129 793	376	-7 081	4 936	-108 474	6 546	492 323
3 Mio. bis unter 10 Mio.	44 723	-441 266	82	-5 252	779	-43 649	890	134 066
10 Mio. bis unter 30 Mio.	17 631	-64 860	8	-55	37	-17 570	45	46 052
30 Mio. bis unter 100 Mio.	G	G	G	G	G	G	G	G
100 Mio. und mehr	G	G	G	G	G	G	G	G

<b>Personengesellschaften und -gemeinschaften</b>								
<b>Insgesamt</b>	<b>2 347 082</b>	<b>-11 499 976</b>	<b>2 247</b>	<b>-330 961</b>	<b>24 984</b>	<b>-2 342 949</b>	<b>133 206</b>	<b>2 999 871</b>
bis unter 7 500	3 368	-265 135	84	-310	1 083	-2 411	15 234	-234 939
7 500 bis unter 22 000	1 140	-82 224	81	-228	1 177	-1 052	27 213	-28 666
22 000 bis unter 50 000	2 126	-184 386	137	-379	2 163	-1 969	31 995	-38 023
50 000 bis unter 100 000	4 768	-218 337	186	-609	2 947	-4 682	21 435	-2 521
100 000 bis unter 300 000	18 975	-422 648	360	-1 968	6 083	-18 773	19 712	80 767
300 000 bis unter 1 Mio.	52 256	-653 545	444	-4 225	5 911	-51 728	10 253	263 386
1 Mio. bis unter 3 Mio.	80 550	-854 087	338	-6 820	3 234	-79 979	4 464	483 121
3 Mio. bis unter 10 Mio.	133 878	-1 323 269	292	-23 473	1 688	-133 628	2 099	557 162
10 Mio. bis unter 30 Mio.	198 676	-1 174 819	162	-20 631	438	-197 965	528	489 562
30 Mio. bis unter 100 Mio.	G	G	G	G	G	G	G	G
100 Mio. und mehr	G	G	G	G	G	G	G	G

Stufe des steuerbaren Umsatzes in Euro	Erwerbsteuer	Abziehbare Vorsteuer insgesamt	Einfuhrumsatzsteuer		Aus innergemeinschaftlichem Erwerb		Zahllast, Gutschrift (-) Saldo	
	1 000 Euro	1 000 Euro	Fälle	1 000 Euro	Fälle	1 000 Euro	Fälle	1 000 Euro
<b>Körperschaftsteuerpflichtige</b>								
<b>Insgesamt</b>	<b>18 051 234</b>	<b>-84 452 308</b>	<b>15 391</b>	<b>-3 863 288</b>	<b>85 701</b>	<b>-17 923 183</b>	<b>183 393</b>	<b>19 097 499</b>
bis unter 7 500	53 224	-767 621	520	-5 775	4 053	-42 629	34 645	-417 605
7 500 bis unter 22 000	6 369	-176 390	258	-1 336	2 259	-4 895	13 755	-77 302
22 000 bis unter 50 000	8 458	-245 936	378	-2 402	3 543	-7 890	14 172	-83 796
50 000 bis unter 100 000	18 744	-328 032	553	-4 114	5 089	-18 086	15 421	-64 343
100 000 bis unter 300 000	72 012	-918 001	1 568	-12 445	13 916	-66 597	29 638	194 219
300 000 bis unter 1 Mio.	278 574	-2 600 637	2 882	-47 307	22 191	-271 303	33 743	1 037 767
1 Mio. bis unter 3 Mio.	726 353	-4 948 920	3 302	-131 138	18 053	-716 246	23 060	2 433 791
3 Mio. bis unter 10 Mio.	1 655 706	-8 748 909	2 922	-304 170	10 600	-1 644 719	12 375	3 643 075
10 Mio. bis unter 30 Mio.	2 269 639	-9 421 051	1 528	-409 677	3 627	-2 259 909	4 043	3 055 045
30 Mio. bis unter 100 Mio.	3 650 095	-13 593 556	970	-697 125	1 667	-3 602 242	1 805	3 158 825
100 Mio. und mehr	9 312 061	-42 703 255	510	-2 247 798	703	-9 288 668	736	6 217 823
<b>Aktiengesellschaften</b>								
<b>Insgesamt</b>	<b>2 178 327</b>	<b>-18 240 990</b>	<b>241</b>	<b>-1 033 234</b>	<b>524</b>	<b>-2 175 948</b>	<b>872</b>	<b>1 337 612</b>
bis unter 7 500	191	-14 913	8	-8	26	-158	127	-2 639
7 500 bis unter 22 000	2	-140	-	-	-	-	11	27
22 000 bis unter 50 000	54	-13 381	3	-8	11	-31	33	-1 287
50 000 bis unter 100 000	18	-27 146	3	-16	6	-16	21	-23 986
100 000 bis unter 300 000	184	-6 018	4	-35	21	-107	62	-994
300 000 bis unter 1 Mio.	761	-48 447	5	-123	39	-634	104	-26 007
1 Mio. bis unter 3 Mio.	761	-44 728	13	-1 151	63	-657	102	2 467
3 Mio. bis unter 10 Mio.	26 636	-192 813	36	-4 664	101	-26 450	134	11 551
10 Mio. bis unter 30 Mio.	26 219	-242 736	35	-8 370	79	-25 868	91	71 700
30 Mio. bis unter 100 Mio.	92 333	-648 568	45	-40 968	72	-91 341	78	159 068
100 Mio. und mehr	2 031 169	-17 002 101	89	-977 890	106	-2 030 686	109	1 147 714
<b>Gesellschaften mit beschränkter Haftung</b>								
<b>Insgesamt</b>	<b>13 927 622</b>	<b>-57 924 975</b>	<b>14 102</b>	<b>-1 930 714</b>	<b>78 068</b>	<b>-13 889 477</b>	<b>140 602</b>	<b>16 489 016</b>
bis unter 7 500	23 127	-656 963	429	-2 911	3 512	-21 210	23 585	-367 578
7 500 bis unter 22 000	5 118	-154 213	217	-647	1 861	-4 225	6 748	-72 412
22 000 bis unter 50 000	6 474	-195 591	320	-1 993	3 020	-6 126	9 004	-77 719
50 000 bis unter 100 000	15 083	-258 593	491	-3 640	4 501	-14 693	11 054	-60 814
100 000 bis unter 300 000	55 400	-800 472	1 437	-9 465	12 732	-54 578	23 793	116 686
300 000 bis unter 1 Mio.	236 406	-2 243 626	2 716	-38 167	20 721	-234 372	29 168	960 516
1 Mio. bis unter 3 Mio.	641 921	-4 417 411	3 099	-99 325	16 812	-639 288	20 581	2 279 830
3 Mio. bis unter 10 Mio.	1 427 036	-7 805 875	2 743	-226 699	9 749	-1 422 030	11 121	3 394 888
10 Mio. bis unter 30 Mio.	2 006 360	-8 358 231	1 419	-310 204	3 255	-1 999 966	3 554	2 708 792
30 Mio. bis unter 100 Mio.	3 050 636	-11 298 061	862	-473 623	1 398	-3 048 125	1 478	2 652 716
100 Mio. und mehr	6 460 062	-21 735 939	369	-764 039	507	-6 444 863	516	4 954 111
<b>Erwerbs- und Wirtschaftsgenossenschaften</b>								
<b>Insgesamt</b>	<b>160 969</b>	<b>-1 687 921</b>	<b>63</b>	<b>-2 875</b>	<b>446</b>	<b>-160 644</b>	<b>1 773</b>	<b>94 582</b>
bis unter 7 500	3	-1 434	1	0	8	-3	220	-1 043
7 500 bis unter 22 000	5	-507	1	-1	4	-5	151	-206
22 000 bis unter 50 000	20	-1 333	1	-24	14	-15	180	-202
50 000 bis unter 100 000	24	-1 773	1	0	15	-20	196	950
100 000 bis unter 300 000	165	-10 679	1	0	65	-131	389	2 859
300 000 bis unter 1 Mio.	530	-21 725	4	-3	91	-410	284	9 247
1 Mio. bis unter 3 Mio.	1 244	-27 960	7	-16	77	-1 175	136	10 307
3 Mio. bis unter 10 Mio.	3 941	-62 955	14	-29	48	-3 933	76	-4 331
10 Mio. bis unter 30 Mio.	10 196	-177 368	8	-414	43	-10 153	54	-22 110
30 Mio. bis unter 100 Mio.	40 379	-580 671	14	-795	61	-40 344	66	25 628
100 Mio. und mehr	104 461	-801 515	11	-1 592	20	-104 454	21	73 483



Stufe des steuerbaren Umsatzes in Euro	Erwerbsteuer	Abziehbare Vorsteuer insgesamt	Einfuhrumsatzsteuer		Aus innergemeinschaftlichem Erwerb		Zahllast, Gutschrift (-) Saldo	
	1 000 Euro	1 000 Euro	Fälle	1 000 Euro	Fälle	1 000 Euro	Fälle	1 000 Euro
<b>Betriebe gewerblicher Art von Körperschaften öffentlichen Rechts</b>								
<b>Insgesamt</b>	<b>104 041</b>	<b>-1 272 123</b>	<b>68</b>	<b>-1 944</b>	<b>1 665</b>	<b>-29 298</b>	<b>6 333</b>	<b>17 646</b>
bis unter 7 500	7 570	-2 322	-	-	18	-9	1 465	10 372
7 500 bis unter 22 000	498	-2 801	-	-	33	-15	533	-341
22 000 bis unter 50 000	142	-8 821	1	-21	50	-25	553	-5 855
50 000 bis unter 100 000	407	-7 543	2	-29	51	-266	410	-2 763
100 000 bis unter 300 000	4 511	-35 036	4	-135	179	-275	784	-8 997
300 000 bis unter 1 Mio.	4 753	-143 698	12	-5	496	-595	1 336	-46 998
1 Mio. bis unter 3 Mio.	7 257	-216 173	19	-373	483	-1 622	813	-43 780
3 Mio. bis unter 10 Mio.	6 421	-214 574	15	-648	263	-2 311	323	-18 326
10 Mio. bis unter 30 Mio.	2 041	-97 986	3	-45	54	-1 640	62	18 528
30 Mio. bis unter 100 Mio.	42 131	-81 509	5	-393	26	-1 440	37	81 349
100 Mio. und mehr	28 310	-461 660	7	-296	12	-21 100	17	34 456
<b>Private Vereine</b>								
<b>Insgesamt</b>	<b>7 013</b>	<b>-241 173</b>	<b>76</b>	<b>-486</b>	<b>1 484</b>	<b>-4 752</b>	<b>4 810</b>	<b>75 596</b>
bis unter 7 500	G	G	G	G	G	G	G	G
7 500 bis unter 22 000	143	-4 623	3	-6	130	-63	742	-2 660
22 000 bis unter 50 000	146	-6 164	9	-45	169	-127	809	-1 586
50 000 bis unter 100 000	284	-9 238	7	-3	217	-245	658	-1 366
100 000 bis unter 300 000	788	-21 074	18	-86	361	-678	792	1 862
300 000 bis unter 1 Mio.	749	-30 240	10	-113	260	-701	484	6 801
1 Mio. bis unter 3 Mio.	1 063	-27 759	9	-15	128	-1 002	190	12 412
3 Mio. bis unter 10 Mio.	889	-47 806	9	-16	73	-703	86	12 392
10 Mio. bis unter 30 Mio.	312	-35 376	1	-1	27	-143	31	13 721
30 Mio. bis unter 100 Mio.	2 030	-49 601	5	-200	19	-853	21	31 284
100 Mio. und mehr	G	G	G	G	G	G	G	G
<b>Sonstige juristische Personen des privaten Rechts</b>								
<b>Insgesamt</b>	<b>226 507</b>	<b>-823 978</b>	<b>147</b>	<b>-52 806</b>	<b>685</b>	<b>-224 801</b>	<b>2 575</b>	<b>409 487</b>
bis unter 7 500	G	G	G	G	G	G	G	G
7 500 bis unter 22 000	53	-2 000	4	-6	25	-52	201	-1 305
22 000 bis unter 50 000	93	-5 864	5	-5	26	-57	277	-2 886
50 000 bis unter 100 000	474	-12 411	11	-67	58	-427	302	-2 156
100 000 bis unter 300 000	964	-16 056	15	-115	119	-929	513	-224
300 000 bis unter 1 Mio.	4 109	-27 338	22	-381	119	-3 960	406	14 183
1 Mio. bis unter 3 Mio.	12 458	-57 128	31	-5 064	118	-11 918	221	16 123
3 Mio. bis unter 10 Mio.	26 839	-84 044	17	-3 870	82	-26 720	120	56 163
10 Mio. bis unter 30 Mio.	31 831	-83 504	12	-10 496	42	-31 821	50	65 651
30 Mio. bis unter 100 Mio.	72 030	-180 881	6	-15 903	24	-71 885	28	106 441
100 Mio. und mehr	G	G	G	G	G	G	G	G
<b>Ausländische Rechtsformen</b>								
<b>Insgesamt</b>	<b>1 446 754</b>	<b>-4 261 150</b>	<b>694</b>	<b>-841 229</b>	<b>2 829</b>	<b>-1 438 263</b>	<b>26 428</b>	<b>673 561</b>
bis unter 7 500	17 872	-67 521	61	-2 519	331	-17 290	7 811	-45 291
7 500 bis unter 22 000	549	-12 106	33	-676	206	-534	5 369	-405
22 000 bis unter 50 000	1 529	-14 781	39	-306	253	-1 509	3 316	5 738
50 000 bis unter 100 000	2 455	-11 329	38	-359	241	-2 419	2 780	25 791
100 000 bis unter 300 000	10 001	-28 667	89	-2 609	439	-9 899	3 305	83 029
300 000 bis unter 1 Mio.	31 267	-85 563	113	-8 515	465	-30 632	1 961	120 026
1 Mio. bis unter 3 Mio.	61 649	-157 761	124	-25 194	372	-60 584	1 017	156 431
3 Mio. bis unter 10 Mio.	163 944	-340 842	88	-68 245	284	-162 572	515	190 738
10 Mio. bis unter 30 Mio.	192 679	-425 850	50	-80 147	127	-190 318	201	198 763
30 Mio. bis unter 100 Mio.	350 555	-754 265	33	-165 243	67	-348 253	97	102 338
100 Mio. und mehr	614 254	-2 362 465	26	-487 417	44	-614 253	56	-163 598

Q: STATISTIK AUSTRIA.

### 5.3 Wirtschaftsabteilung der ÖNACE 2008 und Bundesland

Tabelle 5.3.1

#### Wirtschaftsabteilung der ÖNACE 2008 und Bundesland – Burgenland

Wirtschaftsabteilung der ÖNACE 2008	Veranlagungsfälle	Steuerbarer Umsatz	Reverse-Charge-Umsatz		Steuerfreier Umsatz		Gem. § 6 Abs. 1 Z.1 in Verbindung mit § 7 Ausfuhrlieferungen	
		1 000 Euro	Fälle	1 000 Euro	Fälle	1 000 Euro	Fälle	1 000 Euro
<b>Insgesamt</b>	<b>18 061</b>	<b>11 257 754</b>	<b>2 427</b>	<b>698 270</b>	<b>4 405</b>	<b>1 992 469</b>	<b>1 108</b>	<b>396 081</b>
<b>Land- und Forstwirtschaft, Fischerei</b>	<b>1 171</b>	<b>315 180</b>	<b>86</b>	<b>1 697</b>	<b>272</b>	<b>21 050</b>	<b>119</b>	<b>5 879</b>
Landwirtschaft, Jagd	1 088	297 644	79	899	252	20 021	117	5 870
Forstwirtschaft	76	15 716	7	798	19	843	2	9
Fischerei und Fischzucht	7	1 820	-	-	1	186	-	-
<b>Bergbau, Gewinnung v. Steinen u. Erden</b>	<b>10</b>	<b>22 236</b>	<b>1</b>	<b>2 236</b>	<b>6</b>	<b>2 198</b>	<b>1</b>	<b>23</b>
Kohlenbergbau	-	-	-	-	-	-	-	-
Gewinnung von Erdöl und Erdgas	-	-	-	-	-	-	-	-
Erzbergbau	-	-	-	-	-	-	-	-
Gew.v.Steinen u. Erden, sonstiger Bergbau	10	22 236	1	2 236	6	2 198	1	23
Erbr. v. Dienstleistungen für den Bergbau	-	-	-	-	-	-	-	-
<b>Herstellung von Waren</b>	<b>949</b>	<b>2 528 106</b>	<b>260</b>	<b>87 959</b>	<b>340</b>	<b>1 111 248</b>	<b>145</b>	<b>292 614</b>
H.v.Nahrungs- u. Futtermitteln	191	386 482	11	873	46	97 790	20	5 343
Getränkeherstellung	43	80 307	3	1	21	14 075	10	955
Tabakverarbeitung	-	-	-	-	-	-	-	-
Herstellung von Textilien	12	44 908	2	0	9	34 413	6	1 191
Herstellung von Bekleidung	25	12 103	1	274	24	2 437	2	169
Herstellung von Leder(waren) und Schuhen	4	261	-	-	-	-	-	-
Herst. v. Holz-, Flecht-, Korb- und Korkwaren	72	112 255	26	2 648	18	43 037	5	3 346
Herstellung v. Papier, Pappe und Waren daraus	4	17 591	2	97	2	4 526	2	608
H. v. Druckerz., Vervielf. v. besp. Datenträgern	32	176 939	10	1 721	19	58 236	5	2 976
Kokerei und Mineralölverarbeitung	-	-	-	-	-	-	-	-
Herstellung von chemischen Erzeugnissen	15	103 515	2	61	11	96 309	5	80 396
Herstellung von pharmazeutischen Erzeugnissen	4	17 926	-	-	1	4 884	1	449
Herstellung von Gummi und Kunststoffwaren	24	184 739	11	579	15	87 536	9	16 022
H. v. Glas, Keramik, Bearb. v. Steinen u. Erden	64	151 785	21	4 699	22	12 465	6	34
Metallerzeugung und Bearbeitung	1	G	G	G	G	G	G	G
Herstellung von Metall-erzeugnissen	151	306 849	80	57 314	37	65 411	16	12 557
H. v. EDV-Geräten, elektron. u. opt. Erzeugnissen	15	6 458	1	3	7	4 226	5	2 445
Herstellung von elektrischen Ausrüstungen	19	360 754	8	3 369	12	272 440	9	71 094
Maschinenbau	29	91 887	10	728	22	52 774	16	16 863
H.v.Kraftwagen und Kraftwagenteilen	10	206 260	5	117	6	188 800	4	57 779
Sonstiger Fahrzeugbau	4	G	G	G	G	G	G	G
Herstellung von Möbeln	103	118 051	46	6 001	20	20 783	8	4 183

Wirtschaftsabteilung der ÖNACE 2008	Veran- lagungs- fälle	Steuerbarer Umsatz	Reverse-Charge- Umsatz		Steuerfreier Umsatz		Gem. § 6 Abs. 1 Z.1 in Verbindung mit § 7 Ausfuhrlieferungen	
		1 000 Euro	Fälle	1 000 Euro	Fälle	1 000 Euro	Fälle	1 000 Euro
Herstellung von sonstigen Waren	42	74 189	2	19	23	50 113	8	15 759
Rep. u. Install. v. Maschinen u. Ausrüstungen	85	74 010	19	9 455	24	567	7	19
<b>Energie- und Wasserversorgung</b>	<b>224</b>	<b>827 631</b>	<b>101</b>	<b>203 174</b>	<b>30</b>	<b>7 481</b>	<b>6</b>	<b>87</b>
Energieversorgung	138	642 245	76	179 940	20	89	2	2
Wasserversorgung	35	50 068	6	651	2	174	-	-
Abwasserentsorgung	27	22 294	6	773	1	0	1	0
Sammlung, Behandlung, Beseitigung v. Abfällen	24	113 024	13	21 810	7	7 218	3	85
Beseitig. v. Umweltver- schmutzung, Entsorgung	-	-	-	-	-	-	-	-
<b>Bau</b>	<b>1 769</b>	<b>1 402 637</b>	<b>1 072</b>	<b>333 602</b>	<b>217</b>	<b>14 971</b>	<b>59</b>	<b>694</b>
Hochbau	246	316 609	115	26 162	29	7 918	7	36
Tiefbau	49	95 986	20	7 236	11	3 890	2	17
Vorbereitende Baustellenarbeiten, Bauinstallation	1 474	990 042	937	300 204	177	3 163	50	641
<b>Handel, Instandhaltung u. Repara- tur v. Kfz</b>	<b>3 148</b>	<b>3 260 749</b>	<b>355</b>	<b>31 907</b>	<b>1 201</b>	<b>331 642</b>	<b>421</b>	<b>79 450</b>
Handel, Instandhaltung u. Reparatur v. Kfz	468	513 188	104	472	153	49 130	47	10 736
Großhandel (ohne Handel mit Kfz)	903	1 744 021	111	25 330	406	240 324	182	60 899
Einzelhandel (ohne Handel mit Kfz)	1 777	1 003 540	140	6 105	642	42 188	192	7 815
<b>Verkehr und Lagerei</b>	<b>423</b>	<b>377 018</b>	<b>73</b>	<b>12 955</b>	<b>107</b>	<b>13 239</b>	<b>37</b>	<b>4 391</b>
Landverkehr, Transport in Rohrfernleitungen	366	321 104	64	12 926	89	6 751	28	3 317
Schifffahrt	8	1 493	-	-	-	-	-	-
Luftfahrt	3	774	-	-	2	62	1	14
Lagerei, Erbr. sonst. Dienstleist. f. d. Verkehr	43	53 445	8	23	16	6 426	8	1 060
Post-, Kurier- u. Expressdienste	3	202	1	6	-	-	-	-
<b>Beherbergung und Gastronomie</b>	<b>1 567</b>	<b>418 233</b>	<b>45</b>	<b>211</b>	<b>192</b>	<b>5 018</b>	<b>78</b>	<b>1 126</b>
Beherbergung	394	196 582	19	16	55	2 862	26	204
Gastronomie	1 173	221 651	26	195	137	2 156	52	922
<b>Information und Kommunikation</b>	<b>640</b>	<b>108 757</b>	<b>30</b>	<b>1 556</b>	<b>120</b>	<b>5 750</b>	<b>45</b>	<b>2 626</b>
Verlagswesen	24	19 000	1	15	9	1 249	8	804
Herst., Verleih, Vertrieb v. Filmen; Kinos u.a.	75	5 603	-	-	17	326	6	31
Rundfunkveranstalter	2	G	G	G	G	G	G	G
Telekommunikation	2	G	G	G	G	G	G	G
Erbr. v. Dienstleist. d. Informationstechnologie	404	63 030	25	1 355	74	3 638	26	1 664
Informationsdienstleistungen	133	19 841	4	186	19	537	4	127
<b>Finanz- u. Versicherungs- dienstleist.</b>	<b>261</b>	<b>63 020</b>	<b>9</b>	<b>41</b>	-	-	-	-
Erbr. v. Finanzdienstleistungen	165	57 238	7	18	-	-	-	-
Versicherungswesen (ohne Sozialversicherung)	2	G	G	G	G	G	G	G
damit verb. Tätigkeiten	94	G	G	G	G	G	G	G
<b>Grundstücks- und Wohnungswesen</b>	<b>2 846</b>	<b>451 294</b>	<b>43</b>	<b>2 380</b>	<b>384</b>	<b>89 568</b>	<b>43</b>	<b>1 069</b>
<b>Erbr. v. freiberufl. Dienstleistungen</b>	<b>2 158</b>	<b>455 777</b>	<b>106</b>	<b>6 473</b>	<b>345</b>	<b>17 095</b>	<b>75</b>	<b>5 676</b>
Rechts-, Steuerberatung, Wirtschaftsprüfung	301	95 100	7	44	38	443	5	11
Verwaltung v. Unternehmen, Unternehmensberat.	644	110 672	17	1 034	100	5 460	20	775
Architektur- u. Ingenieurbüros	552	162 193	48	3 494	75	3 636	16	140
Forschung und Entwicklung	37	19 109	1	0	12	5 081	3	4 130
Werbung und Marktforschung	318	39 250	21	1 425	60	1 706	22	545

Wirtschaftsabteilung der ÖNACE 2008	Veranlagungsfälle	Steuerbarer Umsatz	Reverse-Charge-Umsatz		Steuerfreier Umsatz		Gem. § 6 Abs. 1 Z.1 in Verbindung mit § 7 Ausfuhrlieferungen	
		1 000 Euro	Fälle	1 000 Euro	Fälle	1 000 Euro	Fälle	1 000 Euro
Sonstige freiberufliche Tätigkeiten	236	13 377	10	473	51	684	7	74
Veterinärwesen	70	16 076	2	3	9	85	2	1
<b>Erbr. v. sonst. wirtschaftl. Dienstleist.</b>	<b>547</b>	<b>245 301</b>	<b>116</b>	<b>12 952</b>	<b>109</b>	<b>10 967</b>	<b>31</b>	<b>544</b>
Vermietung v. beweglichen Sachen	94	74 223	10	454	17	3 179	5	115
Vermittlung und Überlassung v. Arbeitskräften	31	23 744	10	5 262	4	27	1	4
Reisebüros, -veranstalter, Reservierungsdienstl.	62	11 881	2	6	20	2 960	7	4
Wach- und Sicherheitsdienste, Detekteien	19	7 922	2	132	2	37	1	0
Gebäudebetreuung, Garten- u. Landschaftsbau	243	72 582	88	7 092	45	877	14	404
Erbr. v. sonst. wirtschaftl. Dienstleist. a.n.g.	98	54 949	4	6	21	3 887	3	17
<b>Öffentl. Verwalt., Verteidigung, Sozialvers.</b>	<b>178</b>	<b>95 746</b>	<b>93</b>	<b>471</b>	<b>3</b>	<b>357</b>	-	-
<b>Erziehung und Unterricht</b>	<b>223</b>	<b>36 519</b>	<b>4</b>	<b>31</b>	<b>77</b>	<b>20 103</b>	<b>4</b>	<b>4</b>
<b>Gesundheits- und Sozialwesen</b>	<b>750</b>	<b>513 125</b>	<b>6</b>	<b>7</b>	<b>609</b>	<b>334 091</b>	<b>13</b>	<b>1 180</b>
Gesundheitswesen	632	367 325	3	6	572	316 126	7	868
Heime	37	89 549	2	1	4	304	3	300
Sozialwesen	81	56 251	1	0	33	17 661	3	12
<b>Kunst, Unterhaltung und Erholung</b>	<b>461</b>	<b>61 969</b>	<b>17</b>	<b>455</b>	<b>140</b>	<b>2 479</b>	<b>15</b>	<b>661</b>
Kreative, künstler., unterhaltende Tätigkeiten	236	22 650	10	375	72	1 099	8	506
Bibliotheken, Museen, botan. u. zoolog. Gärten	9	420	-	-	1	15	-	-
Spiel-, Wett- und Lotteriewesen	5	627	-	-	1	464	-	-
Dienstleist. d. Sports, d. Unterhaltung u. Erholung	211	38 272	7	80	66	901	7	155
<b>Erbr. v. sonst. Dienstleistg.</b>	<b>736</b>	<b>74 451</b>	<b>10</b>	<b>165</b>	<b>253</b>	<b>5 215</b>	<b>16</b>	<b>57</b>
Interessenvertretungen, kirchl. Vereinigungen	78	6 757	-	-	12	286	1	14
Rep. v. EDV-Geräten u. Gebrauchsgütern	34	4 177	-	-	13	130	-	-
Erbr. v. sonst. überwiegend pers. Dienstleistg.	624	63 517	10	165	228	4 799	15	43
Nicht zuordenbar	-	-	-	-	-	-	-	-

Wirtschaftsabteilung der ÖNACE 2008	Gem. Art. 6 Abs. 1 Z. 1 u. 2 innergemeinschaftliche Lieferungen		Steuerpflichtiger Umsatz insgesamt		Versteuert mit 20 % (Normalsteuersatz)		Versteuert mit 10 % (ermäßigter Steuersatz)	
	Fälle	1 000 Euro	Fälle	1 000 Euro	Fälle	1 000 Euro	Fälle	1 000 Euro
<b>Insgesamt</b>	<b>1 448</b>	<b>1 098 096</b>	<b>15 621</b>	<b>8 567 015</b>	<b>14 468</b>	<b>6 262 270</b>	<b>6 654</b>	<b>1 829 510</b>
<b>Land- und Forstwirtschaft, Fischerei</b>	<b>171</b>	<b>14 304</b>	<b>1 091</b>	<b>292 434</b>	<b>738</b>	<b>80 403</b>	<b>604</b>	<b>151 537</b>
Landwirtschaft, Jagd	164	13 599	1 014	276 725	663	68 945	588	149 363
Forstwirtschaft	6	519	71	14 075	71	11 296	12	705
Fischerei und Fischzucht	1	186	6	1 634	4	162	4	1 469
<b>Bergbau, Gewinnung v. Steinen u. Erden</b>	<b>5</b>	<b>2 151</b>	<b>10</b>	<b>17 802</b>	<b>10</b>	<b>17 481</b>	<b>2</b>	<b>322</b>
Kohlenbergbau	-	-	-	-	-	-	-	-
Gewinnung von Erdöl und Erdgas	-	-	-	-	-	-	-	-
Erzbergbau	-	-	-	-	-	-	-	-
Gew.v.Steinen u.Erden, sonstiger Bergbau	5	2 151	10	17 802	10	17 481	2	322

Wirtschaftsabteilung der ÖNACE 2008	Gem. Art. 6 Abs. 1 Z. 1 u. 2 innergemeinschaftliche Lieferungen		Steuerpflichtiger Umsatz insgesamt		Versteuert mit 20 % (Normalsteuersatz)		Versteuert mit 10 % (ermäßigter Steuersatz)	
	Fälle	1 000 Euro	Fälle	1 000 Euro	Fälle	1 000 Euro	Fälle	1 000 Euro
Erbr. v. Dienstleistungen für den Bergbau	-	-	-	-	-	-	-	-
<b>Herstellung von Waren</b>	<b>223</b>	<b>812 846</b>	<b>855</b>	<b>1 328 902</b>	<b>838</b>	<b>1 040 991</b>	<b>301</b>	<b>237 945</b>
H.v.Nahrungs-u.Futter- mitteln	27	92 354	178	287 820	165	31 219	165	215 473
Getränkeherstellung	17	13 106	40	66 231	40	62 604	20	3 548
Tabakverarbeitung	-	-	-	-	-	-	-	-
Herstellung von Textilien	4	33 164	10	10 495	10	10 472	1	23
Herstellung von Bekleidung	4	1 596	13	9 392	13	9 379	1	8
Herstellung von Leder(-wa- ren) und Schuhen	-	-	4	261	4	255	2	6
Herst. v. Holz-, Flecht-, Korb- und Korkwaren	10	39 585	63	66 570	63	62 377	11	67
Herstellung v. Papier, Pap- pe und Waren daraus	2	3 918	4	12 968	4	12 968	1	0
H. v. Druckerz., Vervielf. v. bsp. Datenträgern	16	54 913	31	116 981	31	108 035	15	4 834
Kokerei und Mineralölver- arbeitung	-	-	-	-	-	-	-	-
Herstellung von chemi- schen Erzeugnissen	10	15 897	14	7 145	14	6 038	3	778
Herstellung von pharmazeutischen Erzeug- nissen	1	4 435	4	13 042	4	1 378	4	11 663
Herstellung von Gummi und Kunststoffwaren	13	71 514	24	96 625	24	96 577	7	48
H. v. Glas, Keramik, Bearb. v. Steinen u. Erden	12	12 333	56	134 622	54	134 543	11	27
Metallerzeugung und Be- arbeitung	G	G	G	G	G	G	G	G
Herstellung von Metall- erzeugnissen	31	52 678	137	184 124	137	183 697	16	367
H. v. EDV-Geräten, elektron. u. opt. Erzeugnissen	7	1 781	14	2 229	14	2 223	1	6
Herstellung von elektri- schen Ausrüstungen	12	201 346	17	84 945	17	84 652	4	261
Maschinenbau	20	35 910	28	38 386	28	38 385	2	0
H.v.Kraftwagen und Kraftwagenteilen	6	131 021	10	17 342	10	17 342	1	0
Sonstiger Fahrzeugbau	G	G	G	G	G	G	G	G
Herstellung von Möbeln	10	16 474	97	91 268	97	90 464	20	765
Herstellung von sonstigen Waren	6	30 489	27	24 057	26	24 031	6	26
Rep. u. Install. v. Maschinen u. Ausrüstungen	15	332	80	63 988	79	63 941	10	45
<b>Energie- und Wasserver- sorgung</b>	<b>11</b>	<b>7 187</b>	<b>178</b>	<b>616 977</b>	<b>153</b>	<b>489 654</b>	<b>90</b>	<b>126 903</b>
Energieversorgung	5	54	98	462 216	98	461 142	17	697
Wasserversorgung	-	-	34	49 244	16	2 721	33	46 520
Abwasserentsorgung	-	-	24	21 521	19	1 502	22	20 019
Sammlung, Behandlung, Beseitigung v. Abfällen	6	7 133	22	83 996	20	24 289	18	59 667
Beseitig. v. Umweltver- schmutzung, Entsorgung	-	-	-	-	-	-	-	-
<b>Bau</b>	<b>81</b>	<b>4 726</b>	<b>1 608</b>	<b>1 054 065</b>	<b>1 598</b>	<b>1 050 885</b>	<b>188</b>	<b>2 718</b>
Hochbau	6	29	214	282 530	212	281 789	31	739
Tiefbau	2	3 118	34	84 861	33	84 787	4	73

Wirtschaftsabteilung der ÖNACE 2008	Gem. Art. 6 Abs. 1 Z. 1 u. 2 innergemeinschaftliche Lieferungen		Steuerpflichtiger Umsatz insgesamt		Versteuert mit 20 % (Normalsteuersatz)		Versteuert mit 10 % (ermäßigter Steuersatz)	
	Fälle	1 000 Euro	Fälle	1 000 Euro	Fälle	1 000 Euro	Fälle	1 000 Euro
Vorbereitende Baustellenarbeiten, Bauinstallation	73	1 579	1 360	686 674	1 353	684 309	153	1 906
<b>Handel, Instandhaltung u. Reparatur v. Kfz</b>	<b>673</b>	<b>232 755</b>	<b>2 839</b>	<b>2 897 201</b>	<b>2 782</b>	<b>2 160 541</b>	<b>1 037</b>	<b>658 840</b>
Handel, Instandhaltung u. Reparatur v. Kfz	97	37 657	434	463 586	433	462 902	52	431
Großhandel (ohne Handel mit Kfz)	333	176 318	787	1 478 367	768	1 043 628	245	383 350
Einzelhandel (ohne Handel mit Kfz)	243	18 780	1 618	955 248	1 581	654 011	740	275 059
<b>Verkehr und Lagerei</b>	<b>62</b>	<b>7 545</b>	<b>392</b>	<b>350 825</b>	<b>375</b>	<b>328 987</b>	<b>165</b>	<b>19 368</b>
Landverkehr, Transport in Rohrfernleitungen	52	2 259	343	301 427	326	282 717	141	17 686
Schifffahrt	-	-	7	1 493	7	241	7	1 058
Luftfahrt	1	44	2	712	2	449	2	59
Lagerei, Erbr. sonst. Dienstleist. f. d. Verkehr	9	5 242	38	46 997	38	45 384	15	565
Post-, Kurier- u. Expressdienste	-	-	2	196	2	196	-	-
<b>Beherbergung und Gastronomie</b>	<b>20</b>	<b>129</b>	<b>1 453</b>	<b>413 005</b>	<b>1 361</b>	<b>82 690</b>	<b>1 320</b>	<b>131 650</b>
Beherbergung	4	62	366	193 704	323	37 221	342	67 821
Gastronomie	16	67	1 087	219 301	1 038	45 469	978	63 829
<b>Information und Kommunikation</b>	<b>51</b>	<b>2 294</b>	<b>531</b>	<b>101 452</b>	<b>521</b>	<b>97 699</b>	<b>65</b>	<b>2 254</b>
Verlagswesen	6	445	22	17 736	18	15 135	11	1 362
Herst., Verleih, Vertrieb v. Filmen; Kinos u.a.	7	43	63	5 277	62	4 935	5	141
Rundfunkveranstalter	G	G	G	G	G	G	G	G
Telekommunikation	G	G	G	G	G	G	G	G
Erbr. v. Dienstleist. d. Informationstechnologie	32	1 672	340	58 037	337	57 448	30	532
Informationsdienstleistungen	6	134	103	19 119	102	18 901	18	217
<b>Finanz- u. Versicherungsdienstleist.</b>	<b>-</b>	<b>-</b>	<b>216</b>	<b>62 979</b>	<b>201</b>	<b>52 293</b>	<b>80</b>	<b>3 529</b>
Erbr. v. Finanzdienstleistungen	-	-	126	57 220	115	47 442	55	2 792
Versicherungswesen (ohne Sozialversicherung)	G	G	G	G	G	G	G	G
damit verb. Tätigkeiten	G	G	G	G	G	G	G	G
<b>Grundstücks- und Wohnungswesen</b>	<b>13</b>	<b>4 749</b>	<b>2 542</b>	<b>359 346</b>	<b>2 125</b>	<b>164 839</b>	<b>1 694</b>	<b>191 231</b>
<b>Erbr. v. freiberufl. Dienstleistungen</b>	<b>59</b>	<b>3 248</b>	<b>1 885</b>	<b>432 210</b>	<b>1 860</b>	<b>401 188</b>	<b>344</b>	<b>19 938</b>
Rechts-, Steuerberatung, Wirtschaftsprüfung	1	0	283	94 613	283	94 133	34	433
Verwaltung v. Unternehmen, Unternehmensberat.	14	114	551	104 178	541	82 255	107	12 817
Architektur- u. Ingenieurbüros	15	1 491	491	155 063	485	152 611	68	2 185
Forschung und Entwicklung	3	874	24	14 028	24	14 006	6	15
Werbung und Marktforschung	18	739	280	36 120	278	34 979	44	598
Sonstige freiberufliche Tätigkeiten	6	8	190	12 220	185	11 594	28	416
Veterinärwesen	2	22	66	15 988	64	11 610	57	3 474
<b>Erbr. v. sonst. wirtschaftl. Dienstleist.</b>	<b>29</b>	<b>5 723</b>	<b>484</b>	<b>221 382</b>	<b>477</b>	<b>181 515</b>	<b>103</b>	<b>33 969</b>
Vermietung v. beweglichen Sachen	10	2 192	90	70 590	88	69 834	20	674

Wirtschaftsabteilung der ÖNACE 2008	Gem. Art. 6 Abs. 1 Z. 1 u. 2 innergemeinschaftliche Lieferungen		Steuerpflichtiger Umsatz insgesamt		Versteuert mit 20 % (Normalsteuersatz)		Versteuert mit 10 % (ermäßigter Steuersatz)	
	Fälle	1 000 Euro	Fälle	1 000 Euro	Fälle	1 000 Euro	Fälle	1 000 Euro
Vermittlung und Überlassung v. Arbeitskräften	2	20	25	18 455	25	18 390	4	62
Reisebüros, -veranstalter, Reservierungsdienstl.	3	51	56	8 915	53	4 283	28	2 483
Wach- und Sicherheitsdienste, Detekteien	-	-	17	7 754	17	7 565	4	188
Gebäudebetreuung, Garten- u. Landschaftsbau	8	43	219	64 613	219	59 959	38	1 316
Erbr. v. sonst. wirtschaftl. Dienstleist. a.n.g.	6	3 417	77	51 055	75	21 484	9	29 246
<b>Öffentl. Verwalt., Verteidigung, Sozialvers.</b>	<b>1</b>	<b>0</b>	<b>175</b>	<b>94 918</b>	<b>169</b>	<b>12 220</b>	<b>173</b>	<b>78 446</b>
<b>Erziehung und Unterricht</b>	<b>9</b>	<b>83</b>	<b>149</b>	<b>16 384</b>	<b>138</b>	<b>14 026</b>	<b>59</b>	<b>2 186</b>
<b>Gesundheits- und Sozialwesen</b>	<b>7</b>	<b>90</b>	<b>353</b>	<b>179 027</b>	<b>315</b>	<b>12 821</b>	<b>210</b>	<b>156 713</b>
Gesundheitswesen	5	88	250	51 193	228	8 379	148	42 700
Heime	-	-	37	89 244	26	491	32	79 899
Sozialwesen	2	2	66	38 590	61	3 951	30	34 114
<b>Kunst, Unterhaltung und Erholung</b>	<b>23</b>	<b>193</b>	<b>345</b>	<b>59 035</b>	<b>303</b>	<b>26 803</b>	<b>106</b>	<b>4 546</b>
Kreative, künstler., unterhaltende Tätigkeiten	17	168	184	21 175	149	8 060	35	1 096
Bibliotheken, Museen, botan. u. zoolog. Gärten	1	15	7	406	6	107	6	88
Spiel-, Wett- und Lotteriewesen	-	-	4	163	4	140	2	2
Dienstleist. d. Sports, d. Unterhaltung u. Erholung	5	10	150	37 291	144	18 496	63	3 360
<b>Erbr. v. sonst. Dienstleistg.</b>	<b>10</b>	<b>74</b>	<b>515</b>	<b>69 072</b>	<b>504</b>	<b>47 235</b>	<b>113</b>	<b>7 416</b>
Interessenvertretungen, kirchl. Vereinigungen	2	12	65	6 471	62	4 577	26	1 189
Rep. v. EDV-Geräten u. Gebrauchsgütern	2	17	27	4 047	27	4 045	2	1
Erbr. v. sonst. überwiegend pers. Dienstleistg.	6	45	423	58 554	415	38 613	85	6 226
Nicht zuordenbar	-	-	-	-	-	-	-	-
Wirtschaftsabteilung der ÖNACE 2008	Innergemeinschaftlicher Erwerb		Steuerpflichtig				Umsatzsteuer (brutto)	
	Fälle	1 000 Euro	versteuert mit 20 %		versteuert mit 10 %			
			Fälle	1 000 Euro	Fälle	1 000 Euro	1 000 Euro	
<b>Insgesamt</b>	<b>7 206</b>	<b>1 365 063</b>	<b>6 945</b>	<b>1 216 520</b>	<b>1 262</b>	<b>127 286</b>	<b>1 675 179</b>	
<b>Land- und Forstwirtschaft, Fischerei</b>	<b>440</b>	<b>21 991</b>	<b>410</b>	<b>10 675</b>	<b>110</b>	<b>5 785</b>	<b>39 525</b>	
Landwirtschaft, Jagd	402	20 400	376	9 327	105	5 549	36 639	
Forstwirtschaft	34	949	31	890	2	52	2 705	
Fischerei und Fischzucht	4	642	3	458	3	184	181	
<b>Bergbau, Gewinnung v. Steinen u. Erden</b>	<b>7</b>	<b>480</b>	<b>7</b>	<b>480</b>	<b>0</b>	<b>0</b>	<b>3 601</b>	
Kohlenbergbau	-	-	-	-	-	-	-	
Gewinnung von Erdöl und Erdgas	-	-	-	-	-	-	-	
Erzbergbau	-	-	-	-	-	-	-	
Gew.v.Steinen u.Erden, sonstiger Bergbau	7	480	7	480	-	-	3 601	
Erbr. v. Dienstleistungen für den Bergbau	-	-	-	-	-	-	-	
<b>Herstellung von Waren</b>	<b>632</b>	<b>627 416</b>	<b>625</b>	<b>560 902</b>	<b>121</b>	<b>61 269</b>	<b>316 079</b>	
H.v.Nahrungs-u.Futtermitteln	115	82 620	110	21 633	63	55 964	33 714	
Getränkeherstellung	27	24 411	27	19 658	8	4 748	13 073	

Wirtschaftsabteilung der ÖNACE 2008	Inneregemeinschaftlicher Erwerb		Steuerpflichtig				Umsatzsteuer (brutto)
			versteuert mit 20%		versteuert mit 10%		
	Fälle	1 000 Euro	Fälle	1 000 Euro	Fälle	1 000 Euro	1 000 Euro
Tabakverarbeitung	-	-	-	-	-	-	-
Herstellung von Textilien	8	8 975	8	8 972	-	-	3 206
Herstellung von Bekleidung	13	2 348	13	2 348	-	-	2 120
Herstellung von Leder(wa- ren) und Schuhen	3	95	3	95	-	-	52
Herst. v. Holz-, Flecht-, Korb- und Korkwaren	35	19 329	35	19 325	3	1	13 722
Herstellung v. Papier, Pap- pe und Waren daraus	4	4 416	4	4 416	-	-	2 594
H. v. Druckerz., Vervielf. v. besp. Datenträgern	27	56 317	27	56 308	1	0	23 887
Kokerei und Mineralölver- arbeitung	-	-	-	-	-	-	-
Herstellung von chemi- schen Erzeugnissen	12	23 300	12	22 837	4	424	1 930
Herstellung von pharmazeutischen Erzeug- nissen	3	2 824	3	2 823	1	0	1 526
Herstellung von Gummi und Kunststoffwaren	22	51 943	22	51 838	3	2	19 969
H. v. Glas, Keramik, Bearb. v. Steinen u. Erden	44	56 665	43	56 648	5	1	27 790
Metallerzeugung und Be- arbeitung	G	G	G	G	G	G	G
Herstellung von Metall- erzeugnissen	113	39 473	113	39 423	11	11	52 958
H. v. EDV-Geräten, elektron. u. opt. Erzeugnissen	11	1 256	11	1 256	-	-	495
Herstellung von elektri- schen Ausrüstungen	16	100 558	16	100 449	2	108	20 914
Maschinenbau	25	31 059	25	31 059	1	0	10 752
H.v.Kraftwagen und Kraftwagenteilen	8	72 365	8	72 365	1	0	49 347
Sonstiger Fahrzeugbau	G	G	G	G	G	G	G
Herstellung von Möbeln	61	16 167	61	16 166	5	1	19 040
Herstellung von sonstigen Waren	21	20 497	21	20 489	8	8	5 172
Rep. u. Install. v. Maschinen u. Ausrüstungen	61	12 378	60	12 374	5	1	13 736
<b>Energie- und Wasserver- sorgung</b>	<b>73</b>	<b>13 923</b>	<b>70</b>	<b>13 160</b>	<b>12</b>	<b>225</b>	<b>132 167</b>
Energieversorgung	36	3 728	33	2 971	7	220	112 760
Wasserversorgung	9	369	9	369	1	0	5 210
Abwasserentsorgung	15	157	15	157	-	-	2 310
Sammlung, Behandlung, Beseitigung v. Abfällen	13	9 669	13	9 663	4	5	11 887
Beseitig. v. Umweltver- schmutzung, Entsorgung	-	-	-	-	-	-	-
<b>Bau</b>	<b>996</b>	<b>71 080</b>	<b>987</b>	<b>70 981</b>	<b>35</b>	<b>13</b>	<b>264 338</b>
Hochbau	115	1 606	112	1 594	7	2	74 119
Tiefbau	16	41 458	16	41 458	-	-	31 444
Vorbereitende Baustellen- arbeiten, Bauinstallation	865	28 016	859	27 929	28	11	158 775
<b>Handel, Instandhaltung u. Reparatur v. Kfz</b>	<b>1 984</b>	<b>582 009</b>	<b>1 907</b>	<b>516 150</b>	<b>370</b>	<b>57 868</b>	<b>524 709</b>
Handel, Instandhaltung u. Reparatur v. Kfz	334	60 783	331	60 744	16	18	93 283
Großhandel (ohne Handel mit Kfz)	568	385 328	549	325 852	123	52 957	266 647



Wirtschaftsabteilung der ÖNACE 2008	Innergemeinschaftlicher Erwerb		Steuerpflichtig				Umsatzsteuer (brutto)
			versteuert mit 20%		versteuert mit 10%		
	Fälle	1 000 Euro	Fälle	1 000 Euro	Fälle	1 000 Euro	1 000 Euro
Einzelhandel (ohne Handel mit Kfz)	1 082	135 898	1 027	129 554	231	4 893	164 779
<b>Verkehr und Lagerei</b>	<b>199</b>	<b>5 716</b>	<b>193</b>	<b>5 396</b>	<b>7</b>	<b>30</b>	<b>76 253</b>
Landverkehr, Transport in Rohrfernleitungen	170	4 955	166	4 680	4	1	63 602
Schifffahrt	5	14	5	14	-	-	167
Luftfahrt	1	53	1	53	-	-	113
Lagerei, Erbr. sonst. Dienst- leist. f. d. Verkehr	22	688	20	643	3	29	12 332
Post-, Kurier- u. Express- dienste	1	6	1	6	-	-	39
<b>Beherbergung und Gastro- nomie</b>	<b>715</b>	<b>6 319</b>	<b>656</b>	<b>4 902</b>	<b>264</b>	<b>1 387</b>	<b>40 916</b>
Beherbergung	196	2 285	191	2 164	55	117	19 623
Gastronomie	519	4 034	465	2 738	209	1 270	21 293
<b>Information und Kommuni- kation</b>	<b>291</b>	<b>4 256</b>	<b>284</b>	<b>3 840</b>	<b>38</b>	<b>59</b>	<b>24 353</b>
Verlagswesen	11	100	11	36	3	51	3 363
Herst., Verleih, Vertrieb v. Filmen; Kinos u.a.	38	222	37	202	4	0	1 024
Rundfunkveranstalter	G	G	G	G	G	G	G
Telekommunikation	G	G	G	G	G	G	G
Erbr. v. Dienstleist. d. Informationstechnologie	194	3 016	190	2 697	26	7	15 731
Informationsdienstleis- tungen	47	892	45	879	5	1	3 939
<b>Finanz- u. Versicherungs- dienstleist.</b>	<b>43</b>	<b>475</b>	<b>40</b>	<b>458</b>	<b>8</b>	<b>5</b>	<b>12 981</b>
Erbr. v. Finanzdienstleis- tungen	32	317	29	300	8	5	11 563
Versicherungswesen (ohne Sozialversicherung)	G	G	G	G	G	G	G
damit verb. Tätigkeiten	G	G	G	G	G	G	G
<b>Grundstücks- und Wohnungswesen</b>	<b>177</b>	<b>2 455</b>	<b>174</b>	<b>2 389</b>	<b>9</b>	<b>55</b>	<b>55 082</b>
<b>Erbr. v. freiberufl. Dienst- leistungen</b>	<b>683</b>	<b>9 088</b>	<b>655</b>	<b>9 002</b>	<b>124</b>	<b>33</b>	<b>88 688</b>
Rechts-, Steuerberatung, Wirtschaftsprüfung	76	162	74	157	8	1	18 900
Verwaltung v. Unterneh- men, Unternehmensberat.	134	795	130	782	26	9	19 218
Architektur- u. Ingenieur- büros	194	2 144	185	2 135	37	8	34 227
Forschung und Entwicklung	10	3 563	10	3 562	5	0	2 972
Werbung und Marktfor- schung	153	1 791	147	1 775	26	3	8 084
Sonstige freiberufliche Tätigkeiten	81	505	80	502	11	2	2 487
Veterinärwesen	35	128	29	89	11	10	2 800
<b>Erbr. v. sonst. wirtschaftl. Dienstleist.</b>	<b>211</b>	<b>10 070</b>	<b>205</b>	<b>9 192</b>	<b>16</b>	<b>31</b>	<b>42 743</b>
Vermietung v. beweglichen Sachen	43	6 087	43	6 062	2	0	14 445
Vermittlung und Überlas- sung v. Arbeitskräften	7	130	6	128	-	-	3 688
Reisebüros, -veranstalter, Reservierungsdienstl.	19	313	19	313	-	-	1 453
Wach- und Sicherheits- dienste, Detekteien	9	77	9	39	2	8	1 579
Gebäudebetreuung, Gar- ten- u. Landschaftsbau	104	1 762	102	951	10	22	13 072

Wirtschaftsabteilung der ÖNACE 2008	Innergemeinschaftlicher Erwerb		Steuerpflichtig				Umsatzsteuer (brutto)
			versteuert mit 20%		versteuert mit 10%		
	Fälle	1 000 Euro	Fälle	1 000 Euro	Fälle	1 000 Euro	1 000 Euro
Erbr. v. sonst. wirtschaftl. Dienstleist. a.n.g.	29	1 701	26	1 699	2	1	8 506
<b>Öffentl. Verwalt., Verteidigung, Sozialvers.</b>	<b>62</b>	<b>1 656</b>	<b>59</b>	<b>1 637</b>	<b>17</b>	<b>18</b>	<b>10 924</b>
<b>Erziehung und Unterricht</b>	<b>88</b>	<b>1 200</b>	<b>81</b>	<b>1 128</b>	<b>30</b>	<b>50</b>	<b>3 291</b>
<b>Gesundheits- und Sozialwesen</b>	<b>152</b>	<b>2 136</b>	<b>142</b>	<b>1 783</b>	<b>43</b>	<b>303</b>	<b>19 559</b>
Gesundheitswesen	104	1 901	94	1 557	31	300	6 015
Heime	25	135	25	127	7	2	9 208
Sozialwesen	23	100	23	99	5	1	4 336
<b>Kunst, Unterhaltung und Erholung</b>	<b>154</b>	<b>1 855</b>	<b>152</b>	<b>1 598</b>	<b>24</b>	<b>106</b>	<b>8 528</b>
Kreative, künstler., unterhaltende Tätigkeiten	60	566	59	486	4	5	2 663
Bibliotheken, Museen, botan. u. zoolog. Gärten	4	3	4	3	-	-	42
Spiel-, Wett- und Lotteriewesen	3	1	3	1	-	-	58
Dienstleist. d. Sports, d. Unterhaltung u. Erholung	87	1 285	86	1 108	20	101	5 765
<b>Erbr. v. sonst. Dienstleistg.</b>	<b>299</b>	<b>2 936</b>	<b>298</b>	<b>2 847</b>	<b>34</b>	<b>49</b>	<b>11 445</b>
Interessenvertretungen, kirchl. Vereinigungen	17	141	17	120	3	7	1 114
Rep. v. EDV-Geräten u. Gebrauchsgütern	17	631	17	631	-	-	831
Erbr. v. sonst. überwiegend pers. Dienstleistg.	265	2 164	264	2 096	31	42	9 500
Nicht zuordenbar	-	-	-	-	-	-	-

Wirtschaftsabteilung der ÖNACE 2008	Erwerbsteuer	Abziehbare Vorsteuer insgesamt	Einfuhrumsatzsteuer		Aus innergemeinschaftlichem Erwerb		Zahllast, Gutschrift (-) Saldo	
	1 000 Euro	1 000 Euro	Fälle	1 000 Euro	Fälle	1 000 Euro	Fälle	1 000 Euro
<b>Insgesamt</b>	<b>258 059</b>	<b>-1 567 707</b>	<b>487</b>	<b>-36 576</b>	<b>6 976</b>	<b>-257 025</b>	<b>16 698</b>	<b>364 050</b>
<b>Land- und Forstwirtschaft, Fischerei</b>	<b>3 430</b>	<b>-43 937</b>	<b>10</b>	<b>-200</b>	<b>412</b>	<b>-3 314</b>	<b>1 134</b>	<b>-989</b>
Landwirtschaft, Jagd	3 136	-41 319	10	-200	374	-3 020	1 055	-1 551
Forstwirtschaft	184	-2 109	-	-	34	-184	72	780
Fischerei und Fischzucht	110	-509	-	-	4	-110	7	-218
<b>Bergbau, Gewinnung v. Steinen u. Erden</b>	<b>96</b>	<b>-2 553</b>	<b>2</b>	<b>-5</b>	<b>7</b>	<b>-96</b>	<b>10</b>	<b>1 144</b>
Kohlenbergbau	-	-	-	-	-	-	-	-
Gewinnung von Erdöl und Erdgas	-	-	-	-	-	-	-	-
Erzbergbau	-	-	-	-	-	-	-	-
Gew.v.Steinen u. Erden, sonstiger Bergbau	96	-2 553	2	-5	7	-96	10	1 144
Erbr. v. Dienstleistungen für den Bergbau	-	-	-	-	-	-	-	-
<b>Herstellung von Waren</b>	<b>118 414</b>	<b>-394 857</b>	<b>108</b>	<b>-20 428</b>	<b>624</b>	<b>-118 382</b>	<b>893</b>	<b>39 422</b>
H.v.Nahrungs- u. Futtermitteln	10 019	-43 547	11	-534	114	-10 018	186	182
Getränkeherstellung	4 407	-12 849	4	-13	27	-4 407	40	4 632
Tabakverarbeitung	-	-	-	-	-	-	-	-
Herstellung von Textilien	1 794	-6 554	4	-1 532	8	-1 794	10	-1 554
Herstellung von Bekleidung	470	-1 538	1	-27	11	-469	16	1 052
Herstellung von Leder(waren) und Schuhen	19	-32	-	-	3	-19	4	39
Herst. v. Holz-, Flecht-, Korb- und Korkwaren	3 865	-18 246	2	-1 964	35	-3 865	66	-660

Wirtschaftsabteilung der ÖNACE 2008	Erwerbsteuer	Abziehbare Vorsteuer insgesamt	Einfuhrumsatzsteuer		Aus innergemeinschaftlichem Erwerb		Zahllast, Gutschrift (-) Saldo	
	1 000 Euro	1 000 Euro	Fälle	1 000 Euro	Fälle	1 000 Euro	Fälle	1 000 Euro
Herstellung v. Papier, Pappe und Waren daraus	883	-1 902	1	-4	4	-883	4	1 575
H. v. Druckerz., Vervielf. v. bsp. Datenträgern	11 262	-26 891	6	-195	26	-11 261	32	8 256
Kokerei und Mineralölverarbeitung	-	-	-	-	-	-	-	-
Herstellung von chemischen Erzeugnissen	4 615	-14 651	3	-294	12	-4 615	14	-8 107
Herstellung von pharmazeutischen Erzeugnissen	565	-2 137	1	-655	3	-565	4	-47
Herstellung von Gummi und Kunststoffwaren	10 368	-26 168	7	-346	22	-10 368	24	4 169
H. v. Glas, Keramik, Bearb. v. Steinen u. Erden	11 330	-22 575	3	-36	44	-11 330	58	16 513
Metallerzeugung und Bearbeitung	G	G	G	G	G	G	G	G
Herstellung von Metall-erzeugnissen	7 889	-45 964	17	-725	113	-7 889	146	14 883
H. v. EDV-Geräten, elektron. u. opt. Erzeugnissen	251	-1 867	7	-139	11	-251	15	-1 121
Herstellung von elektrischen Ausrüstungen	20 101	-46 908	9	-4 236	16	-20 093	19	-5 895
Maschinenbau	6 212	-15 484	12	-649	25	-6 212	29	1 306
H.v.Kraftwagen und Kraftwagenteilen	14 473	-77 713	4	-8 256	8	-14 463	10	-13 893
Sonstiger Fahrzeugbau	G	G	G	G	G	G	G	G
Herstellung von Möbeln	3 233	-13 564	5	-12	60	-3 233	97	8 710
Herstellung von sonstigen Waren	4 099	-8 479	6	-808	19	-4 089	30	792
Rep. u. Install. v. Maschinen u. Ausrüstungen	2 475	-7 641	4	-2	60	-2 474	84	8 570
<b>Energie- und Wasserversorgung</b>	2 724	-131 333	3	-109	70	-2 724	221	3 552
Energieversorgung	686	-106 052	2	-1	34	-686	135	7 394
Wasserversorgung	74	-7 431	-	-	9	-74	35	-2 147
Abwasserentsorgung	31	-2 373	-	-	14	-31	27	-37
Sammlung, Behandlung, Beseitigung v. Abfällen	1 933	-15 477	1	-108	13	-1 933	24	-1 658
Beseitig. v. Umweltverschmutzung, Entsorgung	-	-	-	-	-	-	-	-
<b>Bau</b>	<b>14 199</b>	<b>-183 329</b>	<b>30</b>	<b>-146</b>	<b>986</b>	<b>-14 190</b>	<b>1 711</b>	<b>95 225</b>
Hochbau	319	-40 502	5	-46	110	-317	241	33 905
Tiefbau	8 292	-30 147	1	0	16	-8 292	42	9 589
Vorbereitende Baustellenarbeiten, Bauinstallation	5 588	-112 680	24	-100	860	-5 581	1 428	51 731
<b>Handel, Instandhaltung u. Reparatur v. Kfz</b>	<b>110 003</b>	<b>-488 017</b>	<b>207</b>	<b>-13 929</b>	<b>1 945</b>	<b>-109 649</b>	<b>3 030</b>	<b>146 121</b>
Handel, Instandhaltung u. Reparatur v. Kfz	12 151	-79 303	16	-272	328	-12 148	452	26 133
Großhandel (ohne Handel mit Kfz)	71 291	-271 026	115	-12 971	562	-71 005	885	67 277
Einzelhandel (ohne Handel mit Kfz)	26 561	-137 688	76	-686	1 055	-26 496	1 693	52 711
<b>Verkehr und Lagerei</b>	<b>1 104</b>	<b>-51 503</b>	<b>7</b>	<b>-513</b>	<b>196</b>	<b>-1 089</b>	<b>413</b>	<b>25 853</b>
Landverkehr, Transport in Rohrfernleitungen	956	-42 162	1	-4	168	-941	358	22 396
Schifffahrt	3	-116	-	-	5	-3	8	54
Luftfahrt	11	-89	1	-9	1	-11	2	34
Lagerei, Erbr. sonst. Dienstleist. f. d. Verkehr	133	-9 124	5	-500	21	-133	42	3 340

Wirtschaftsabteilung der ÖNACE 2008	Erwerbsteuer	Abziehbare Vorsteuer insgesamt	Einfuhrumsatzsteuer		Aus innergemeinschaftlichem Erwerb		Zahllast, Gutschrift (-) Saldo	
	1 000 Euro	1 000 Euro	Fälle	1 000 Euro	Fälle	1 000 Euro	Fälle	1 000 Euro
Post-, Kurier- u. Expressdienste	1	-12	-	-	1	-1	3	29
<b>Beherbergung und Gastronomie</b>	<b>1 121</b>	<b>-47 528</b>	<b>14</b>	<b>-54</b>	<b>709</b>	<b>-1 095</b>	<b>1 507</b>	<b>-5 474</b>
Beherbergung	445	-24 401	4	-12	195	-443	383	-4 332
Gastronomie	676	-23 127	10	-42	514	-652	1 124	-1 142
<b>Information und Kommunikation</b>	<b>773</b>	<b>-15 658</b>	<b>25</b>	<b>-15</b>	<b>282</b>	<b>-771</b>	<b>609</b>	<b>9 466</b>
Verlagswesen	12	-1 626	-	-	11	-12	24	1 748
Herst., Verleih, Vertrieb v. Filmen; Kinos u.a.	40	-714	5	-2	37	-40	71	352
Rundfunkveranstalter	G	G	G	G	G	G	G	G
Telekommunikation	G	G	G	G	G	G	G	G
Erbr. v. Dienstleist. d. Informationstechnologie	540	-10 297	19	-9	188	-538	385	5 971
Informationsdienstleistungen	176	-2 706	1	-4	45	-176	125	1 410
<b>Finanz- u. Versicherungsdienstleist.</b>	<b>94</b>	<b>-14 130</b>	<b>2</b>	<b>-3</b>	<b>28</b>	<b>-76</b>	<b>260</b>	<b>-1 055</b>
Erbr. v. Finanzdienstleistungen	62	-13 522	1	-2	19	-54	165	-1 896
Versicherungswesen (ohne Sozialversicherung) damit verb. Tätigkeiten	G	G	G	G	G	G	G	G
damit verb. Tätigkeiten	G	G	G	G	G	G	G	G
<b>Grundstücks- und Wohnungswesen</b>	<b>483</b>	<b>-79 214</b>	<b>13</b>	<b>-30</b>	<b>171</b>	<b>-457</b>	<b>2 704</b>	<b>-23 643</b>
<b>Erbr. v. freiberufl. Dienstleistungen</b>	<b>1 809</b>	<b>-38 042</b>	<b>26</b>	<b>-648</b>	<b>669</b>	<b>-1 797</b>	<b>2 034</b>	<b>52 459</b>
Rechts-, Steuerberatung, Wirtschaftsprüfung	32	-4 148	-	-	76	-31	283	14 783
Verwaltung v. Unternehmen, Unternehmensberat.	157	-8 722	2	-3	131	-157	618	10 652
Architektur- u. Ingenieurbüros	428	-14 977	11	-12	192	-425	524	19 685
Forschung und Entwicklung	713	-2 484	2	-603	10	-713	30	1 200
Werbung und Marktforschung	355	-4 840	7	-30	146	-353	301	3 599
Sonstige freiberufliche Tätigkeiten	101	-1 716	3	0	79	-95	211	872
Veterinärwesen	23	-1 155	1	0	35	-23	67	1 668
<b>Erbr. v. sonst. wirtschaftl. Dienstleist.</b>	<b>1 948</b>	<b>-28 906</b>	<b>15</b>	<b>-465</b>	<b>208</b>	<b>-1 946</b>	<b>510</b>	<b>15 760</b>
Vermietung v. beweglichen Sachen	1 216	-12 811	6	-40	42	-1 215	93	2 842
Vermittlung und Überlassung v. Arbeitskräften	26	-284	-	-	7	-26	30	3 430
Reisebüros, -veranstalter, Reservierungsdienstl.	63	-2 650	2	-54	19	-63	59	-1 149
Wach- und Sicherheitsdienste, Detekteien	9	-357	-	-	9	-9	18	1 230
Gebäudebetreuung, Garten- u. Landschaftsbau	294	-5 896	1	0	104	-293	226	7 469
Erbr. v. sonst. wirtschaftl. Dienstleist. a.n.g.	340	-6 908	6	-371	27	-340	84	1 938
<b>Öffentl. Verwalt., Verteidigung, Sozialvers.</b>	<b>329</b>	<b>-18 576</b>	<b>2</b>	<b>-4</b>	<b>53</b>	<b>-36</b>	<b>178</b>	<b>-7 289</b>
<b>Erziehung und Unterricht</b>	<b>232</b>	<b>-2 729</b>	<b>5</b>	<b>-10</b>	<b>70</b>	<b>-218</b>	<b>175</b>	<b>794</b>
<b>Gesundheits- und Sozialwesen</b>	<b>386</b>	<b>-11 356</b>	<b>5</b>	<b>-6</b>	<b>110</b>	<b>-285</b>	<b>387</b>	<b>8 591</b>
Gesundheitswesen	341	-4 167	4	-6	63	-240	282	2 190

Wirtschaftsabteilung der ÖNACE 2008	Erwerbsteuer	Abziehbare Vorsteuer insgesamt	Einfuhrumsatzsteuer		Aus innergemeinschaftlichem Erwerb		Zahllast, Gutschrift (-) Saldo	
	1 000 Euro	1 000 Euro	Fälle	1 000 Euro	Fälle	1 000 Euro	Fälle	1 000 Euro
Heime	25	-4 905	1	0	25	-25	37	4 329
Sozialwesen	20	-2 284	-	-	22	-20	68	2 072
<b>Kunst, Unterhaltung und Erholung</b>	<b>339</b>	<b>-9 085</b>	<b>5</b>	<b>-6</b>	<b>151</b>	<b>-338</b>	<b>375</b>	<b>-953</b>
Kreative, künstler., unterhaltende Tätigkeiten	105	-3 673	1	-1	60	-105	194	-1 634
Bibliotheken, Museen, botan. u. zoolog. Gärten	1	-67	-	-	4	-1	9	-25
Spiel-, Wett- und Lotteriewesen	0	-29	-	-	2	0	5	25
Dienstleist. d. Sports, d. Unterhaltung u. Erholung	233	-5 316	4	-5	85	-232	167	681
<b>Erbr. v. sonst. Dienstleistg.</b>	<b>578</b>	<b>-6 953</b>	<b>8</b>	<b>-3</b>	<b>285</b>	<b>-566</b>	<b>547</b>	<b>5 066</b>
Interessenvertretungen, kirchl. Vereinigungen	26	-769	1	0	16	-24	73	368
Rep. v. EDV-Geräten u. Gebrauchsgütern	126	-538	1	0	17	-126	28	419
Erbr. v. sonst. überwiegend pers. Dienstleistg.	426	-5 646	6	-3	252	-416	446	4 279
Nicht zuordenbar	-	-	-	-	-	-	-	-

Q: STATISTIK AUSTRIA.

Tabelle 5.3.2

**Wirtschaftsabteilung der ÖNACE 2008 und Bundesland – Kärnten**

Wirtschaftsabteilung der ÖNACE 2008	Veran- lagungs- fälle	Steuerbarer Umsatz	Reverse-Charge- Umsatz		Steuerfreier Umsatz		Gem. § 6 Abs. 1 Z.1 in Verbindung mit § 7 Ausfuhrlieferungen	
		1 000 Euro	Fälle	1 000 Euro	Fälle	1 000 Euro	Fälle	1 000 Euro
<b>Insgesamt</b>	<b>40 051</b>	<b>29 725 458</b>	<b>4 502</b>	<b>1 856 156</b>	<b>8 774</b>	<b>7 063 880</b>	<b>1 673</b>	<b>1 481 853</b>
<b>Land- und Forstwirtschaft, Fischerei</b>	<b>1 385</b>	<b>273 078</b>	<b>125</b>	<b>3 922</b>	<b>197</b>	<b>4 963</b>	<b>18</b>	<b>80</b>
Landwirtschaft, Jagd	958	148 427	80	1 998	133	2 868	11	21
Forstwirtschaft	413	118 862	44	1 911	61	2 073	7	59
Fischerei und Fischzucht	14	5 789	1	13	3	22	-	-
<b>Bergbau, Gewinnung v. Steinen u. Erden</b>	<b>41</b>	<b>200 241</b>	<b>14</b>	<b>1 446</b>	<b>13</b>	<b>47 048</b>	<b>8</b>	<b>5 997</b>
Kohlenbergbau	-	-	-	-	-	-	-	-
Gewinnung von Erdöl und Erdgas	-	-	-	-	-	-	-	-
Erzbergbau	1	G	G	G	G	G	G	G
Gew.v.Steinen u.Erden, sonstiger Bergbau	39	200 040	14	1 446	12	47 043	7	5 992
Erbr. v. Dienstleistungen für den Bergbau	1	G	G	G	G	G	G	G
<b>Herstellung von Waren</b>	<b>2 256</b>	<b>7 322 931</b>	<b>698</b>	<b>244 867</b>	<b>810</b>	<b>4 099 586</b>	<b>335</b>	<b>1 231 530</b>
H.v.Nahrungs-u.Futtermitteln	289	514 889	19	1 045	66	89 784	24	5 706
Getränkeherstellung	34	45 057	4	28	12	5 878	4	614
Tabakverarbeitung	-	-	-	-	-	-	-	-
Herstellung von Textilien	25	49 529	1	0	15	38 082	6	3 256
Herstellung von Bekleidung	58	9 042	-	-	31	2 908	3	1 274
Herstellung von Leder(waren) und Schuhen	18	15 802	4	91	9	932	4	466
Herst. v. Holz-, Flecht-, Korb- und Korkwaren	288	1 118 829	102	12 564	91	586 137	29	105 770
Herstellung v. Papier, Pappe und Waren daraus	11	306 381	4	160	8	229 621	6	21 160
H. v. Druckerz., Vervielf. v. besp. Datenträgern	57	72 441	12	336	27	20 570	14	9 735
Kokerei und Mineralölverarbei- tung	-	-	-	-	-	-	-	-
Herstellung von chemischen Erzeugnissen	32	251 714	5	376	17	204 705	11	49 778
Herstellung von pharmazeu- tischen Erzeugnissen	11	169 269	3	10	6	131 875	4	31 118
Herstellung von Gummi und Kunststoffwaren	47	266 134	24	9 587	30	135 221	19	18 353
H. v. Glas, Keramik, Bearb. v. Steinen u. Erden	108	546 528	27	3 901	37	205 379	17	55 809
Metallerzeugung und Bearbeitung	12	428 326	8	56 085	6	314 605	5	120 139
Herstellung von Metall- erzeugnissen	392	948 258	195	112 187	122	526 622	44	410 411
H. v. EDV-Geräten, elektron. u. opt. Erzeugnissen	47	749 631	9	630	29	552 657	22	197 516
Herstellung von elektrischen Ausrüstungen	36	136 912	14	752	21	82 977	15	29 129
Maschinenbau	124	1 286 088	53	10 609	76	890 878	48	155 991
H.v.Kraftwagen und Kraftwagenteilen	11	36 825	4	323	7	17 460	2	439
Sonstiger Fahrzeugbau	11	10 556	1	1	5	6 481	4	2 223
Herstellung von Möbeln	281	121 801	131	8 363	48	13 468	13	1 617
Herstellung von sonstigen Waren	159	68 139	13	146	84	26 516	16	8 484
Rep. u. Install. v. Maschinen u. Ausrüstungen	205	170 780	65	27 673	63	16 830	25	2 542

Wirtschaftsabteilung der ÖNACE 2008	Veran- lagungs- fälle	Steuerbarer Umsatz	Reverse-Charge- Umsatz		Steuerfreier Umsatz		Gem. § 6 Abs. 1 Z.1 in Verbindung mit § 7 Ausfuhrlieferungen	
		1 000 Euro	Fälle	1 000 Euro	Fälle	1 000 Euro	Fälle	1 000 Euro
<b>Energie- und Wasserversorgung</b>	<b>523</b>	<b>2 264 320</b>	<b>231</b>	<b>319 588</b>	<b>57</b>	<b>90 317</b>	<b>14</b>	<b>5 573</b>
Energieversorgung	331	1 935 609	185	308 220	34	14 863	8	24
Wasserversorgung	77	G	G	G	G	G	G	G
Abwasserentsorgung	59	65 694	14	3 348	7	68	1	15
Sammlung, Behandlung, Beseitigung v. Abfällen	55	257 145	30	7 991	11	75 037	5	5 534
Beseitig. v. Umweltver- schmutzung, Entsorgung	1	G	G	G	G	G	G	G
<b>Bau</b>	<b>3 298</b>	<b>5 064 151</b>	<b>1 766</b>	<b>879 154</b>	<b>388</b>	<b>243 210</b>	<b>93</b>	<b>12 665</b>
Hochbau	559	766 452	141	67 943	99	106 495	19	1 197
Tiefbau	174	2 757 815	65	541 812	16	127 574	3	9 875
Vorbereitende Baustellenarbeiten, Bauinstallation	2 565	1 539 884	1 560	269 399	273	9 141	71	1 593
<b>Handel, Instandhaltung u. Repara- tur v. Kfz</b>	<b>5 841</b>	<b>6 924 074</b>	<b>625</b>	<b>196 502</b>	<b>1 951</b>	<b>1 196 021</b>	<b>593</b>	<b>194 499</b>
Handel, Instandhaltung u. Reparatur v. Kfz	936	1 134 745	227	828	275	72 071	81	6 409
Großhandel (ohne Handel mit Kfz)	1 791	4 113 431	176	182 136	713	1 076 303	253	181 035
Einzelhandel (ohne Handel mit Kfz)	3 114	1 675 898	222	13 538	963	47 647	259	7 055
<b>Verkehr und Lagerei</b>	<b>928</b>	<b>736 156</b>	<b>105</b>	<b>20 245</b>	<b>180</b>	<b>27 563</b>	<b>62</b>	<b>7 382</b>
Landverkehr, Transport in Rohrfernleitungen	765	587 355	89	19 378	149	7 545	52	2 129
Schifffahrt	27	5 279	3	16	2	7	1	0
Luftfahrt	12	41 678	2	30	4	12 183	1	3 681
Lagerei, Erbr. sonst. Dienstleist. f. d. Verkehr	79	87 025	8	816	21	7 785	7	1 572
Post-, Kurier- u. Expressdienste	45	14 819	3	5	4	43	1	0
<b>Beherbergung und Gastronomie</b>	<b>4 554</b>	<b>1 236 210</b>	<b>117</b>	<b>1 820</b>	<b>524</b>	<b>14 082</b>	<b>133</b>	<b>1 012</b>
Beherbergung	2 076	732 277	80	864	266	10 705	59	365
Gastronomie	2 478	503 933	37	956	258	3 377	74	647
<b>Information und Kommunikation</b>	<b>1 035</b>	<b>261 891</b>	<b>49</b>	<b>2 783</b>	<b>187</b>	<b>10 493</b>	<b>68</b>	<b>2 522</b>
Verlagswesen	49	23 633	2	8	23	345	9	32
Herst., Verleih, Vertrieb v. Filmen; Kinos u.a.	153	20 307	6	65	20	543	5	114
Rundfunkveranstalter	7	5 477	-	-	1	3	-	-
Telekommunikation	15	11 463	2	33	1	1	-	-
Erbr. v. Dienstleist. d. Informationstechnologie	598	166 989	29	2 136	103	8 941	44	2 292
Informationsdienstleistungen	213	34 022	10	541	39	660	10	84
<b>Finanz- u. Versicherungs- dienstleist.</b>	<b>622</b>	<b>346 989</b>	<b>23</b>	<b>249</b>	<b>-</b>	<b>-</b>	<b>-</b>	<b>-</b>
Erbr. v. Finanzdienstleistungen	417	334 575	19	227	-	-	-	-
Versicherungswesen (ohne Sozialversicherung)	4	773	-	-	-	-	-	-
damit verb. Tätigkeiten	201	11 641	4	22	-	-	-	-
<b>Grundstücks- und Wohnungswesen</b>	<b>8 584</b>	<b>1 008 748</b>	<b>95</b>	<b>1 868</b>	<b>1 189</b>	<b>142 691</b>	<b>56</b>	<b>1 683</b>
<b>Erbr. v. freiberufl. Dienstleistungen</b>	<b>5 016</b>	<b>1 258 528</b>	<b>215</b>	<b>52 679</b>	<b>753</b>	<b>94 309</b>	<b>131</b>	<b>12 193</b>
Rechts-, Steuerberatung, Wirtschaftsprüfung	811	246 709	19	851	77	1 244	11	10
Verwaltung v. Unternehmen, Unternehmensberat.	1 579	505 942	43	36 097	234	54 778	26	343
Architektur- u. Ingenieurbüros	1 209	331 290	83	13 099	144	31 559	41	11 187
Forschung und Entwicklung	66	17 302	3	21	21	1 071	5	52
Werbung und Marktforschung	665	96 200	31	1 335	126	3 087	23	552
Sonstige freiberufliche Tätigkeiten	514	30 798	29	1 265	128	2 301	16	34
Veterinärwesen	172	30 287	7	11	23	269	9	15

Wirtschaftsabteilung der ÖNACE 2008	Veranlagungsfälle	Steuerbarer Umsatz	Reverse-Charge-Umsatz		Steuerfreier Umsatz		Gem. § 6 Abs. 1 Z.1 in Verbindung mit § 7 Ausfuhrlieferungen	
		1 000 Euro	Fälle	1 000 Euro	Fälle	1 000 Euro	Fälle	1 000 Euro
<b>Erbr. v. sonst. wirtschaftl. Dienstleist.</b>	<b>1 207</b>	<b>556 783</b>	<b>278</b>	<b>126 038</b>	<b>201</b>	<b>26 365</b>	<b>55</b>	<b>1 202</b>
Vermietung v. beweglichen Sachen	191	85 298	18	1 706	44	3 801	12	293
Vermittlung und Überlassung v. Arbeitskräften	124	253 293	74	114 528	17	311	12	224
Reisebüros, -veranstalter, Reservierungsdienstl.	125	33 501	2	5	27	18 446	2	80
Wach- und Sicherheitsdienste, Detekteien	41	13 261	1	52	6	70	3	36
Gebäudebetreuung, Garten- u. Landschaftsbau	533	134 842	176	8 663	58	2 002	14	194
Erbr. v. sonst. wirtschaftl. Dienstleist. a.n.g.	193	36 588	7	1 084	49	1 735	12	375
<b>Öffentl. Verwalt., Verteidigung, Sozialvers.</b>	<b>149</b>	<b>358 176</b>	<b>72</b>	<b>1 339</b>	<b>15</b>	<b>41 466</b>	<b>2</b>	<b>3 250</b>
<b>Erziehung und Unterricht</b>	<b>534</b>	<b>60 278</b>	<b>12</b>	<b>269</b>	<b>187</b>	<b>13 573</b>	<b>14</b>	<b>109</b>
<b>Gesundheits- und Sozialwesen</b>	<b>1 807</b>	<b>1 559 108</b>	<b>17</b>	<b>60</b>	<b>1 425</b>	<b>988 111</b>	<b>32</b>	<b>1 386</b>
Gesundheitswesen	1 536	1 156 060	8	38	1 351	927 067	25	1 308
Heime	87	156 877	3	6	7	109	4	62
Sozialwesen	184	246 171	6	16	67	60 935	3	16
<b>Kunst, Unterhaltung und Erholung</b>	<b>826</b>	<b>100 533</b>	<b>20</b>	<b>2 040</b>	<b>217</b>	<b>11 354</b>	<b>28</b>	<b>573</b>
Kreative, künstler., unterhaltende Tätigkeiten	398	13 788	10	1 680	125	1 231	18	128
Bibliotheken, Museen, botan. u. zoolog. Gärten	31	9 617	2	1	8	1 070	2	181
Spiel-, Wett- und Lotteriewesen	17	7 221	-	-	6	6 408	-	-
Dienstleist. d. Sports, d. Unterhaltung u. Erholung	380	69 907	8	359	78	2 645	8	264
<b>Erbr. v. sonst. Dienstleistg.</b>	<b>1 439</b>	<b>193 216</b>	<b>40</b>	<b>1 286</b>	<b>478</b>	<b>12 709</b>	<b>31</b>	<b>196</b>
Interessenvertretungen, kirchl. Vereinigungen	136	33 043	2	269	38	2 960	5	73
Rep. v. EDV-Geräten u. Gebrauchsgütern	92	12 846	16	472	21	322	2	5
Erbr. v. sonst. überwiegend pers. Dienstleistg.	1 211	147 327	22	545	419	9 427	24	118
Nicht zuordenbar	6	46	-	-	2	19	-	-
Wirtschaftsabteilung der ÖNACE 2008	Gem. Art. 6 Abs. 1 Z. 1 u. 2 innergemeinschaftliche Lieferungen		Steuerpflichtiger Umsatz insgesamt		Versteuert mit 20 % (Normalsteuersatz)		Versteuert mit 10 % (ermäßigter Steuersatz)	
	Fälle	1 000 Euro	Fälle	1 000 Euro	Fälle	1 000 Euro	Fälle	1 000 Euro
<b>Insgesamt</b>	<b>2 365</b>	<b>3 974 113</b>	<b>34 330</b>	<b>20 805 421</b>	<b>32 250</b>	<b>16 020 742</b>	<b>16 109</b>	<b>3 545 165</b>
<b>Land- und Forstwirtschaft, Fischerei</b>	<b>35</b>	<b>1 455</b>	<b>1 231</b>	<b>264 192</b>	<b>1 047</b>	<b>153 490</b>	<b>585</b>	<b>47 505</b>
Landwirtschaft, Jagd	21	967	835	143 561	661	47 280	472	39 388
Forstwirtschaft	12	466	385	114 877	376	105 981	105	2 605
Fischerei und Fischzucht	2	22	11	5 754	10	229	8	5 512
<b>Bergbau, Gewinnung v. Steinen u. Erden</b>	<b>11</b>	<b>41 029</b>	<b>39</b>	<b>151 747</b>	<b>39</b>	<b>151 097</b>	<b>11</b>	<b>228</b>
Kohlenbergbau	-	-	-	-	-	-	-	-
Gewinnung von Erdöl und Erdgas	-	-	-	-	-	-	-	-
Erzbergbau	G	G	G	G	G	G	G	G
Gew.v.Steinen u.Erden, sonstiger Bergbau	11	41 029	38	151 551	38	150 901	11	228
Erbr. v. Dienstleistungen für den Bergbau	G	G	G	G	G	G	G	G



Wirtschaftsabteilung der ÖNACE 2008	Gem. Art. 6 Abs. 1 Z. 1 u. 2 innergemeinschaftliche Lieferungen		Steuerpflichtiger Umsatz insgesamt		Versteuert mit 20 % (Normalsteuersatz)		Versteuert mit 10 % (ermäßigter Steuersatz)	
	Fälle	1 000 Euro	Fälle	1 000 Euro	Fälle	1 000 Euro	Fälle	1 000 Euro
<b>Herstellung von Waren</b>	<b>589</b>	<b>2 848 924</b>	<b>2 022</b>	<b>2 978 482</b>	<b>1 978</b>	<b>2 459 251</b>	<b>589</b>	<b>436 830</b>
H.v.Nahrungs-u.Futter- mitteln	42	83 910	268	424 060	239	29 043	240	381 838
Getränkeherstellung	10	5 224	30	39 151	30	38 507	14	480
Tabakverarbeitung	-	-	-	-	-	-	-	-
Herstellung von Textilien	9	34 714	23	11 447	23	11 282	6	165
Herstellung von Bekleidung	6	1 129	38	6 134	38	6 020	8	113
Herstellung von Leder(wa- ren) und Schuhen	5	451	16	14 778	16	14 686	5	91
Herst. v. Holz-, Flecht-, Korb- und Korkwaren	66	478 957	265	520 128	263	450 198	62	6 544
Herstellung v. Papier, Pap- pe und Waren daraus	8	208 312	9	76 600	9	76 568	2	31
H. v. Druckerz., Vervielf. v. bsp. Datenträgern	23	10 570	56	51 536	55	38 734	28	7 748
Kokerei und Mineralölver- arbeitung	-	-	-	-	-	-	-	-
Herstellung von chemi- schen Erzeugnissen	16	153 426	27	46 633	26	45 963	8	670
Herstellung von pharmazeutischen Erzeug- nissen	5	100 758	8	37 384	8	7 444	6	29 899
Herstellung von Gummi und Kunststoffwaren	28	116 864	42	121 326	41	114 329	12	6 985
H. v. Glas, Keramik, Bearb. v. Steinen u. Erden	27	149 318	94	337 248	93	336 490	22	642
Metallerzeugung und Be- arbeitung	6	194 427	10	57 637	10	57 595	3	42
Herstellung von Metall- erzeugnissen	100	116 064	370	309 449	368	308 798	49	404
H. v. EDV-Geräten, elektron. u. opt. Erzeugnissen	24	355 108	39	196 344	39	196 228	12	92
Herstellung von elektri- schen Ausrüstungen	20	53 589	28	53 183	28	53 168	3	15
Maschinenbau	73	732 824	115	384 601	115	384 158	18	411
H.v.Kraftwagen und Kraftwagenteilen	7	17 006	10	19 043	10	19 043	-	-
Sonstiger Fahrzeugbau	5	4 258	9	4 074	9	4 074	-	-
Herstellung von Möbeln	33	11 689	269	99 971	267	99 580	45	356
Herstellung von sonstigen Waren	23	6 085	104	41 478	103	41 288	24	143
Rep. u. Install. v. Maschinen u. Ausrüstungen	53	14 241	192	126 277	188	126 055	22	161
<b>Energie- und Wasserver- sorgung</b>	<b>13</b>	<b>69 593</b>	<b>411</b>	<b>1 854 415</b>	<b>358</b>	<b>1 630 838</b>	<b>179</b>	<b>197 537</b>
Energieversorgung	5	213	237	1 612 527	237	1 578 554	31	20 418
Wasserversorgung	G	G	G	G	G	G	G	G
Abwasserentsorgung	1	2	52	62 278	39	8 582	44	53 483
Sammlung, Behandlung, Beseitigung v. Abfällen	7	69 378	49	174 116	48	43 177	34	118 667
Beseitig. v. Umweltver- schmutzung, Entsorgung	G	G	G	G	G	G	G	G
<b>Bau</b>	<b>145</b>	<b>15 556</b>	<b>2 941</b>	<b>3 941 786</b>	<b>2 922</b>	<b>3 926 772</b>	<b>429</b>	<b>12 824</b>
Hochbau	18	3 350	412	592 014	402	585 722	88	6 036
Tiefbau	15	7 513	126	2 088 429	126	2 085 973	13	2 364
Vorbereitende Baustellen- arbeiten, Bauinstallation	112	4 693	2 403	1 261 343	2 394	1 255 077	328	4 424

Wirtschaftsabteilung der ÖNACE 2008	Gem. Art. 6 Abs. 1 Z. 1 u. 2 innergemeinschaftliche Lieferungen		Steuerpflichtiger Umsatz insgesamt		Versteuert mit 20 % (Normalsteuersatz)		Versteuert mit 10 % (ermäßigter Steuersatz)	
	Fälle	1 000 Euro	Fälle	1 000 Euro	Fälle	1 000 Euro	Fälle	1 000 Euro
<b>Handel, Instandhaltung u. Reparatur v. Kfz</b>	<b>1 069</b>	<b>963 443</b>	<b>5 143</b>	<b>5 531 549</b>	<b>5 033</b>	<b>4 079 144</b>	<b>1 838</b>	<b>1 070 174</b>
Handel, Instandhaltung u. Reparatur v. Kfz	175	63 949	870	1 061 845	866	1 058 027	162	2 730
Großhandel (ohne Handel mit Kfz)	565	875 769	1 498	2 854 992	1 450	1 974 517	385	546 678
Einzelhandel (ohne Handel mit Kfz)	329	23 725	2 775	1 614 712	2 717	1 046 600	1 291	520 766
<b>Verkehr und Lagerei</b>	<b>83</b>	<b>4 217</b>	<b>878</b>	<b>688 349</b>	<b>802</b>	<b>537 825</b>	<b>392</b>	<b>139 991</b>
Landverkehr, Transport in Rohrfernleitungen	73	3 565	732	560 433	659	438 971	357	117 617
Schifffahrt	1	7	25	5 256	23	1 678	20	2 543
Luftfahrt	1	58	11	29 465	11	23 850	2	53
Lagerei, Erbr. sonst. Dienst- leist. f. d. Verkehr	8	587	69	78 424	68	58 586	11	19 770
Post-, Kurier- u. Express- dienste	-	-	41	14 771	41	14 740	2	8
<b>Beherbergung und Gastro- nomie</b>	<b>32</b>	<b>319</b>	<b>4 238</b>	<b>1 220 308</b>	<b>3 967</b>	<b>214 459</b>	<b>3 792</b>	<b>416 723</b>
Beherbergung	13	268	1 909	720 708	1 711	102 756	1 722	276 908
Gastronomie	19	51	2 329	499 600	2 256	111 703	2 070	139 815
<b>Information und Kommuni- kation</b>	<b>88</b>	<b>5 602</b>	<b>903</b>	<b>248 616</b>	<b>889</b>	<b>238 967</b>	<b>117</b>	<b>4 287</b>
Verlagswesen	15	241	43	23 280	38	19 050	26	1 713
Herst., Verleih, Vertrieb v. Filmen; Kinos u.a.	11	310	139	19 699	135	16 073	19	930
Rundfunkveranstalter	-	-	7	5 474	7	5 384	4	87
Telekommunikation	-	-	13	11 430	13	11 195	3	233
Erbr. v. Dienstleist. d. Informationstechnologie	50	4 779	523	155 912	520	155 103	49	683
Informationsdienstleis- tungen	12	272	178	32 821	176	32 162	16	641
<b>Finanz- u. Versicherungs- dienstleist.</b>	<b>-</b>	<b>-</b>	<b>492</b>	<b>346 739</b>	<b>466</b>	<b>338 565</b>	<b>182</b>	<b>7 451</b>
Erbr. v. Finanzdienstleis- tungen	-	-	304	334 347	289	327 423	127	6 424
Versicherungswesen (ohne Sozialversicherung)	-	-	3	773	3	570	2	202
damit verb. Tätigkeiten	-	-	185	11 619	174	10 572	53	825
<b>Grundstücks- und Wohnungswesen</b>	<b>24</b>	<b>1 064</b>	<b>7 576</b>	<b>864 189</b>	<b>6 572</b>	<b>497 230</b>	<b>5 570</b>	<b>355 984</b>
<b>Erbr. v. freiberufl. Dienst- leistungen</b>	<b>151</b>	<b>17 346</b>	<b>4 416</b>	<b>1 111 540</b>	<b>4 363</b>	<b>1 065 018</b>	<b>957</b>	<b>33 418</b>
Rechts-, Steuerberatung, Wirtschaftsprüfung	7	45	758	244 614	754	241 387	128	3 034
Verwaltung v. Unterneh- men, Unternehmensberat.	31	1 529	1 375	415 067	1 353	401 023	348	9 050
Architektur- u. Ingenieur- büros	47	13 502	1 099	286 632	1 089	282 483	161	3 465
Forschung und Entwicklung	2	377	46	16 210	43	15 846	12	342
Werbung und Marktfor- schung	44	1 690	582	91 778	576	80 336	92	7 916
Sonstige freiberufliche Tätigkeiten	19	201	390	27 231	382	26 170	60	649
Veterinärwesen	1	2	166	30 008	166	17 773	156	8 962
<b>Erbr. v. sonst. wirtschaftl. Dienstleist.</b>	<b>51</b>	<b>3 023</b>	<b>1 055</b>	<b>404 379</b>	<b>1 046</b>	<b>376 544</b>	<b>243</b>	<b>7 297</b>
Vermietung v. beweglichen Sachen	24	1 990	166	79 791	164	76 839	45	416
Vermittlung und Überlas- sung v. Arbeitskräften	3	44	109	138 454	108	136 377	24	3 474

Wirtschaftsabteilung der ÖNACE 2008	Gem. Art. 6 Abs. 1 Z. 1 u. 2 innergemeinschaftliche Lieferungen		Steuerpflichtiger Umsatz insgesamt		Versteuert mit 20 % (Normalsteuersatz)		Versteuert mit 10 % (ermäßigter Steuersatz)	
	Fälle	1 000 Euro	Fälle	1 000 Euro	Fälle	1 000 Euro	Fälle	1 000 Euro
Reisebüros, -veranstalter, Reservierungsdienstl.	-	-	106	15 050	104	8 688	56	674
Wach- und Sicherheitsdienste, Detekteien	1	1	38	13 139	38	13 103	1	62
Gebäudebetreuung, Garten- u. Landschaftsbau	11	352	486	124 176	484	118 943	84	2 483
Erbr. v. sonst. wirtschaftl. Dienstleist. a.n.g.	12	636	150	33 769	148	22 594	33	188
<b>Öffentl. Verwalt., Verteidigung, Sozialvers.</b>	<b>2</b>	<b>11</b>	<b>145</b>	<b>315 370</b>	<b>144</b>	<b>53 519</b>	<b>140</b>	<b>255 566</b>
<b>Erziehung und Unterricht</b>	<b>11</b>	<b>121</b>	<b>356</b>	<b>46 437</b>	<b>339</b>	<b>37 297</b>	<b>137</b>	<b>7 283</b>
<b>Gesundheits- und Sozialwesen</b>	<b>5</b>	<b>576</b>	<b>824</b>	<b>570 938</b>	<b>735</b>	<b>61 233</b>	<b>497</b>	<b>502 653</b>
Gesundheitswesen	3	37	604	228 955	538	26 261	346	200 187
Heime	-	-	84	156 762	73	7 385	81	147 379
Sozialwesen	2	539	136	185 221	124	27 587	70	155 087
<b>Kunst, Unterhaltung und Erholung</b>	<b>29</b>	<b>1 501</b>	<b>625</b>	<b>87 140</b>	<b>534</b>	<b>60 981</b>	<b>219</b>	<b>3 066</b>
Kreative, künstler., unterhaltende Tätigkeiten	11	132	281	10 877	202	5 270	61	774
Bibliotheken, Museen, botan. u. zoolog. Gärten	5	848	27	8 546	25	2 436	18	377
Spiel-, Wett- und Lotteriewesen	-	-	11	813	10	545	5	80
Dienstleist. d. Sports, d. Unterhaltung u. Erholung	13	521	306	66 904	297	52 730	135	1 835
<b>Erbr. v. sonst. Dienstleistg.</b>	<b>27</b>	<b>335</b>	<b>1 032</b>	<b>179 221</b>	<b>1 014</b>	<b>138 508</b>	<b>231</b>	<b>32 687</b>
Interessenvertretungen, kirchl. Vereinigungen	6	21	112	29 814	105	20 093	64	7 091
Rep. v. EDV-Geräten u. Gebrauchsgütern	5	96	77	12 051	75	11 969	12	73
Erbr. v. sonst. überwiegend pers. Dienstleistg.	16	218	843	137 356	834	106 446	155	25 523
Nicht zuordenbar	-	-	3	27	2	4	1	23

Wirtschaftsabteilung der ÖNACE 2008	Innergemeinschaftlicher Erwerb		Steuerpflichtig				Umsatzsteuer (brutto)
			versteuert mit 20%		versteuert mit 10%		
	Fälle	1 000 Euro	Fälle	1 000 Euro	Fälle	1 000 Euro	1 000 Euro
<b>Insgesamt</b>	<b>14 279</b>	<b>3 781 647</b>	<b>13 847</b>	<b>3 387 927</b>	<b>2 508</b>	<b>266 194</b>	<b>4 891 285</b>
<b>Land- und Forstwirtschaft, Fischerei</b>	<b>361</b>	<b>15 314</b>	<b>338</b>	<b>11 200</b>	<b>60</b>	<b>1 555</b>	<b>46 391</b>
Landwirtschaft, Jagd	227	5 961	213	2 539	45	921	21 020
Forstwirtschaft	130	8 678	122	8 617	11	2	24 771
Fischerei und Fischzucht	4	675	3	44	4	632	600
<b>Bergbau, Gewinnung v. Steinen u. Erden</b>	<b>25</b>	<b>9 771</b>	<b>23</b>	<b>9 754</b>	<b>7</b>	<b>2</b>	<b>32 716</b>
Kohlenbergbau	-	-	-	-	-	-	-
Gewinnung von Erdöl und Erdgas	-	-	-	-	-	-	-
Erzbergbau	G	G	G	G	G	G	G
Gew. v. Steinen u. Erden, sonstiger Bergbau	24	9 708	22	9 691	7	2	32 540
Erbr. v. Dienstleistungen für den Bergbau	G	G	G	G	G	G	G
<b>Herstellung von Waren</b>	<b>1 499</b>	<b>1 618 808</b>	<b>1 473</b>	<b>1 582 548</b>	<b>215</b>	<b>28 634</b>	<b>844 165</b>
H.v. Nahrungs- u. Futtermitteln	171	44 354	151	19 352	95	23 529	45 437
Getränkeherstellung	18	4 150	18	4 002	8	148	7 969
Tabakverarbeitung	-	-	-	-	-	-	-

Wirtschaftsabteilung der ÖNACE 2008	Innergemeinschaftlicher Erwerb		Steuerpflichtig				Umsatzsteuer (brutto)
			versteuert mit 20%		versteuert mit 10%		
	Fälle	1 000 Euro	Fälle	1 000 Euro	Fälle	1 000 Euro	1 000 Euro
Herstellung von Textilien	20	23 799	20	23 799	1	0	5 265
Herstellung von Bekleidung	30	1 900	30	1 898	5	2	1 262
Herstellung von Leder(wa- ren) und Schuhen	16	3 530	16	3 516	-	-	2 991
Herst. v. Holz-, Flecht-, Korb- und Korkwaren	164	125 214	160	117 196	16	2 028	114 391
Herstellung v. Papier, Pap- pe und Waren daraus	8	49 322	8	49 321	1	2	16 698
H. v. Druckerz., Vervielf. v. bsp. Datenträgern	47	16 850	47	16 803	5	46	9 118
Kokerei und Mineralölver- arbeitung	-	-	-	-	-	-	-
Herstellung von chemi- schen Erzeugnissen	21	73 266	21	73 257	4	8	11 432
Herstellung von pharmazeutischen Erzeug- nissen	9	49 246	9	46 457	3	2 789	6 966
Herstellung von Gummi und Kunststoffwaren	36	78 546	36	78 543	5	3	25 790
H. v. Glas, Keramik, Bearb. v. Steinen u. Erden	77	109 576	77	109 545	8	31	74 484
Metallerzeugung und Be- arbeitung	9	100 744	9	100 740	2	2	17 907
Herstellung von Metall- erzeugnissen	280	105 554	280	105 537	14	3	85 692
H. v. EDV-Geräten, elektron. u. opt. Erzeugnissen	33	300 327	33	300 311	7	15	234 101
Herstellung von elektri- schen Ausrüstungen	29	21 058	29	21 057	3	1	13 527
Maschinenbau	97	438 671	97	438 611	16	22	103 955
H.v.Kraftwagen und Kraftwagenteilen	9	18 220	9	18 219	1	2	4 254
Sonstiger Fahrzeugbau	8	1 297	8	1 297	-	-	1 265
Herstellung von Möbeln	173	15 986	172	15 960	8	1	22 518
Herstellung von sonstigen Waren	97	7 801	97	7 787	9	2	8 561
Rep. u. Install. v. Maschinen u. Ausrüstungen	147	29 397	146	29 340	4	0	30 582
<b>Energie- und Wasserver- sorgung</b>	<b>143</b>	<b>47 909</b>	<b>136</b>	<b>42 432</b>	<b>16</b>	<b>515</b>	<b>842 250</b>
Energieversorgung	87	14 779	81	9 451	7	467	809 749
Wasserversorgung	G	G	G	G	G	G	G
Abwasserentsorgung	28	970	27	968	3	1	7 219
Sammlung, Behandlung, Beseitigung v. Abfällen	22	32 131	22	31 984	6	47	24 680
Beseitig. v. Umweltver- schmutzung, Entsorgung	G	G	G	G	G	G	G
<b>Bau</b>	<b>1 654</b>	<b>157 108</b>	<b>1 644</b>	<b>156 924</b>	<b>73</b>	<b>48</b>	<b>1 080 066</b>
Hochbau	151	9 439	150	9 430	7	1	160 952
Tiefbau	57	76 573	57	76 493	3	29	637 664
Vorbereitende Baustellen- arbeiten, Bauinstallation	1 446	71 096	1 437	71 001	63	18	281 450
<b>Handel, Instandhaltung u. Reparatur v. Kfz</b>	<b>3 743</b>	<b>1 747 663</b>	<b>3 661</b>	<b>1 414 985</b>	<b>683</b>	<b>223 745</b>	<b>1 033 557</b>
Handel, Instandhaltung u. Reparatur v. Kfz	644	289 681	638	288 875	35	650	216 329
Großhandel (ohne Handel mit Kfz)	1 071	1 264 191	1 044	949 827	160	209 140	543 836
Einzelhandel (ohne Handel mit Kfz)	2 028	193 791	1 979	176 283	488	13 955	273 392

Wirtschaftsabteilung der ÖNACE 2008	Innergemeinschaftlicher Erwerb		Steuerpflichtig				Umsatzsteuer (brutto)
			versteuert mit 20%		versteuert mit 10%		
	Fälle	1 000 Euro	Fälle	1 000 Euro	Fälle	1 000 Euro	1 000 Euro
<b>Verkehr und Lagerei</b>	<b>333</b>	<b>42 868</b>	<b>326</b>	<b>42 690</b>	<b>22</b>	<b>69</b>	<b>135 677</b>
Landverkehr, Transport in Rohrfernleitungen	281	41 930	274	41 760	20	65	107 488
Schiffahrt	11	95	11	95	-	-	682
Luftfahrt	4	79	4	76	-	-	5 530
Lagerei, Erbr. sonst. Dienst- leist. f. d. Verkehr	30	698	30	693	2	4	18 965
Post-, Kurier- u. Express- dienste	7	66	7	66	-	-	3 012
<b>Beherbergung und Gastro- nomie</b>	<b>1 780</b>	<b>18 587</b>	<b>1 654</b>	<b>11 703</b>	<b>676</b>	<b>6 798</b>	<b>117 806</b>
Beherbergung	782	7 899	768	6 984	200	875	68 563
Gastronomie	998	10 688	886	4 719	476	5 923	49 243
<b>Information und Kommuni- kation</b>	<b>572</b>	<b>14 403</b>	<b>559</b>	<b>13 820</b>	<b>98</b>	<b>454</b>	<b>59 617</b>
Verlagswesen	28	706	25	236	12	427	4 211
Herst., Verleih, Vertrieb v. Filmen; Kinos u.a.	88	1 259	86	1 250	11	6	3 864
Rundfunkveranstalter	5	66	5	65	1	1	1 104
Telekommunikation	6	70	6	70	-	-	2 461
Erbr. v. Dienstleist. d. Informationstechnologie	350	9 424	342	9 385	65	17	39 271
Informationsdienstleis- tungen	95	2 878	95	2 814	9	3	8 706
<b>Finanz- u. Versicherungs- dienstleist.</b>	<b>112</b>	<b>12 587</b>	<b>108</b>	<b>12 561</b>	<b>14</b>	<b>24</b>	<b>71 113</b>
Erbr. v. Finanzdienstleis- tungen	69	12 330	66	12 304	10	24	68 672
Versicherungswesen (ohne Sozialversicherung)	1	0	1	0	-	-	166
damit verb. Tätigkeiten	42	257	41	257	4	0	2 275
<b>Grundstücks- und Wohnungswesen</b>	<b>532</b>	<b>9 744</b>	<b>518</b>	<b>9 272</b>	<b>31</b>	<b>71</b>	<b>137 493</b>
<b>Erbr. v. freiberufl. Dienst- leistungen</b>	<b>1 561</b>	<b>31 610</b>	<b>1 493</b>	<b>31 009</b>	<b>284</b>	<b>319</b>	<b>249 692</b>
Rechts-, Steuerberatung, Wirtschaftsprüfung	196	329	188	318	20	8	48 706
Verwaltung v. Unterneh- men, Unternehmensberat.	324	5 737	314	5 561	66	105	103 321
Architektur- u. Ingenieur- büros	440	15 894	422	15 857	84	27	63 592
Forschung und Entwicklun- g	26	3 452	26	3 446	7	6	5 045
Werbung und Marktfors- chung	292	4 428	289	4 347	33	13	18 350
Sonstige freiberufliche Tätigkeiten	181	1 199	173	1 184	14	2	5 789
Veterinärwesen	102	571	81	296	60	158	4 889
<b>Erbr. v. sonst. wirtschaftl. Dienstleist.</b>	<b>462</b>	<b>15 029</b>	<b>452</b>	<b>13 985</b>	<b>39</b>	<b>411</b>	<b>82 601</b>
Vermietung v. beweglichen Sachen	70	8 668	70	8 416	4	231	16 677
Vermittlung und Überlas- sung v. Arbeitskräften	54	489	53	258	1	0	29 023
Reisebüros, -veranstalter, Reservierungsdienstl.	40	252	40	246	4	5	2 598
Wach- und Sicherheits- dienste, Detekteien	16	83	16	83	-	-	2 632
Gebäudebetreuung, Gar- ten- u. Landschaftsbau	221	3 095	213	2 606	25	109	24 801
Erbr. v. sonst. wirtschaftl. Dienstleist. a.n.g.	61	2 442	60	2 376	5	66	6 870

Wirtschaftsabteilung der ÖNACE 2008	Innergemeinschaftlicher Erwerb		Steuerpflichtig				Umsatzsteuer (brutto)
			versteuert mit 20%		versteuert mit 10%		
	Fälle	1 000 Euro	Fälle	1 000 Euro	Fälle	1 000 Euro	1 000 Euro
<b>Öffentl. Verwalt., Verteidigung, Sozialvers.</b>	<b>75</b>	<b>5 243</b>	<b>72</b>	<b>5 113</b>	<b>23</b>	<b>42</b>	<b>37 367</b>
<b>Erziehung und Unterricht</b>	<b>184</b>	<b>2 720</b>	<b>181</b>	<b>2 450</b>	<b>52</b>	<b>159</b>	<b>8 753</b>
<b>Gesundheits- und Sozialwesen</b>	<b>319</b>	<b>15 238</b>	<b>298</b>	<b>11 120</b>	<b>81</b>	<b>3 062</b>	<b>64 212</b>
Gesundheitswesen	222	14 573	203	10 554	54	2 969	26 527
Heime	58	215	57	186	15	25	16 467
Sozialwesen	39	450	38	380	12	68	21 218
<b>Kunst, Unterhaltung und Erholung</b>	<b>287</b>	<b>8 404</b>	<b>282</b>	<b>8 255</b>	<b>47</b>	<b>92</b>	<b>15 688</b>
Kreative, künstler., unterhaltende Tätigkeiten	88	547	86	507	11	6	1 974
Bibliotheken, Museen, botan. u. zoolog. Gärten	22	1 151	22	1 111	6	34	941
Spiel-, Wett- und Lotteriewesen	6	193	6	193	-	-	333
Dienstleist. d. Sports, d. Unterhaltung u. Erholung	171	6 513	168	6 444	30	52	12 440
<b>Erbr. v. sonst. Dienstleistg.</b>	<b>637</b>	<b>8 645</b>	<b>629</b>	<b>8 110</b>	<b>87</b>	<b>195</b>	<b>32 118</b>
Interessenvertretungen, kirchl. Vereinigungen	32	613	31	229	10	62	5 087
Rep. v. EDV-Geräten u. Gebrauchsgütern	56	1 434	56	1 433	4	0	2 416
Erbr. v. sonst. überwiegend pers. Dienstleistg.	549	6 598	542	6 448	73	133	24 615
Nicht zuordenbar	0	0	0	0	0	0	3

Wirtschaftsabteilung der ÖNACE 2008	Erwerbsteuer	Abziehbare Vorsteuer insgesamt	Einfuhrumsatzsteuer		Aus innergemeinschaftlichem Erwerb		Zahllast, Gutschrift (-) Saldo	
	1 000 Euro	1 000 Euro	Fälle	1 000 Euro	Fälle	1 000 Euro	Fälle	1 000 Euro
<b>Insgesamt</b>	<b>716 953</b>	<b>-4 687 957</b>	<b>1 199</b>	<b>-174 489</b>	<b>13 787</b>	<b>-714 169</b>	<b>36 832</b>	<b>917 194</b>
<b>Land- und Forstwirtschaft, Fischerei</b>	<b>2 728</b>	<b>-40 977</b>	<b>7</b>	<b>-21</b>	<b>334</b>	<b>-2 596</b>	<b>1 295</b>	<b>8 134</b>
Landwirtschaft, Jagd	925	-20 076	3	-18	203	-808	886	1 873
Forstwirtschaft	1 731	-20 403	3	-3	128	-1 725	395	6 088
Fischerei und Fischzucht	72	-498	1	0	3	-63	14	173
<b>Bergbau, Gewinnung v. Steinen u. Erden</b>	<b>1 953</b>	<b>-28 797</b>	<b>4</b>	<b>-684</b>	<b>25</b>	<b>-1 953</b>	<b>41</b>	<b>5 870</b>
Kohlenbergbau	-	-	-	-	-	-	-	-
Gewinnung von Erdöl und Erdgas	-	-	-	-	-	-	-	-
Erzbergbau	G	G	G	G	G	G	G	G
Gew. v. Steinen u. Erden, sonstiger Bergbau	1 940	-28 519	4	-684	24	-1 940	39	5 960
Erbr. v. Dienstleistungen für den Bergbau	G	G	G	G	G	G	G	G
<b>Herstellung von Waren</b>	<b>320 332</b>	<b>-1 403 031</b>	<b>291</b>	<b>-129 380</b>	<b>1 463</b>	<b>-320 253</b>	<b>2 150</b>	<b>-238 306</b>
H.v. Nahrungs- u. Futtermitteln	6 411	-56 159	13	-2 024	167	-6 410	278	-4 307
Getränkeherstellung	815	-6 992	3	-5	18	-815	33	1 792
Tabakverarbeitung	-	-	-	-	-	-	-	-
Herstellung von Textilien	4 760	-10 318	4	-1 154	19	-4 759	24	-293
Herstellung von Bekleidung	380	-1 173	3	-316	27	-377	42	469
Herstellung von Leder(waren) und Schuhen	703	-1 757	4	-327	16	-703	17	1 938
Herst. v. Holz-, Flecht-, Korb- und Korkwaren	24 407	-170 154	19	-2 314	162	-24 405	274	-31 125
Herstellung v. Papier, Pappe und Waren daraus	9 864	-44 288	5	-210	8	-9 864	11	-17 725

Wirtschaftsabteilung der ÖNACE 2008	Erwerbsteuer	Abziehbare Vorsteuer insgesamt	Einfuhrumsatzsteuer		Aus innergemeinschaftlichem Erwerb		Zahllast, Gutschrift (-) Saldo	
	1 000 Euro	1 000 Euro	Fälle	1 000 Euro	Fälle	1 000 Euro	Fälle	1 000 Euro
H. v. Druckerz., Vervielf. v. besp. Datenträgern	3 365	-9 269	6	-61	46	-3 365	57	3 217
Kokerei und Mineralölverarbeitung	-	-	-	-	-	-	-	-
Herstellung von chemischen Erzeugnissen	14 652	-39 724	11	-7 671	21	-14 652	32	-13 639
Herstellung von pharmazeutischen Erzeugnissen	9 570	-23 757	4	-1 965	9	-9 570	10	-7 220
Herstellung von Gummi und Kunststoffwaren	15 709	-38 476	17	-3 512	36	-15 709	47	3 038
H. v. Glas, Keramik, Bearb. v. Steinen u. Erden	21 912	-85 226	12	-5 453	76	-21 912	102	11 143
Metallerzeugung und Bearbeitung	20 148	-61 302	5	-19 145	9	-20 148	12	-23 247
Herstellung von Metall-erzeugnissen	21 108	-130 763	47	-2 642	279	-21 107	382	-23 973
H. v. EDV-Geräten, elektron. u. opt. Erzeugnissen	60 064	-433 192	24	-58 944	32	-60 059	45	-139 024
Herstellung von elektrischen Ausrüstungen	4 211	-16 321	13	-1 864	29	-4 211	35	1 417
Maschinenbau	87 725	-212 458	50	-19 623	97	-87 725	123	-20 777
H.v.Kraftwagen und Kraftwagenteilen	3 644	-6 471	2	-3	9	-3 643	11	1 426
Sonstiger Fahrzeugbau	259	-1 696	4	-484	7	-251	11	-172
Herstellung von Möbeln	3 192	-19 847	10	-177	171	-3 192	278	5 869
Herstellung von sonstigen Waren	1 558	-6 774	10	-359	80	-1 502	124	3 345
Rep. u. Install. v. Maschinen u. Ausrüstungen	5 875	-26 914	25	-1 127	145	-5 874	202	9 542
<b>Energie- und Wasserversorgung</b>	9 170	-750 092	15	-1 804	142	-9 170	504	101 321
Energieversorgung	2 569	-706 676	7	-9	87	-2 569	320	105 640
Wasserversorgung	G	G	G	G	G	G	G	G
Abwasserentsorgung	194	-7 406	3	-2	27	-194	55	5
Sammlung, Behandlung, Beseitigung v. Abfällen	6 401	-35 082	5	-1 793	22	-6 401	54	-4 004
Beseitig. v. Umweltverschmutzung, Entsorgung	G	G	G	G	G	G	G	G
<b>Bau</b>	<b>31 395</b>	<b>-682 662</b>	<b>65</b>	<b>-759</b>	<b>1 629</b>	<b>-31 343</b>	<b>3 174</b>	<b>424 680</b>
Hochbau	1 886	-93 765	8	-180	141	-1 867	521	68 698
Tiefbau	15 302	-408 077	10	-382	57	-15 294	158	241 119
Vorbereitende Baustellenarbeiten, Bauinstallation	14 207	-180 820	47	-197	1 431	-14 182	2 495	114 863
<b>Handel, Instandhaltung u. Reparatur v. Kfz</b>	<b>315 985</b>	<b>-1 049 309</b>	<b>490</b>	<b>-36 329</b>	<b>3 656</b>	<b>-315 671</b>	<b>5 619</b>	<b>300 213</b>
Handel, Instandhaltung u. Reparatur v. Kfz	57 842	-190 482	37	-1 483	636	-57 744	898	83 590
Großhandel (ohne Handel mit Kfz)	221 151	-641 266	255	-33 400	1 051	-221 039	1 741	123 747
Einzelhandel (ohne Handel mit Kfz)	36 992	-217 561	198	-1 446	1 969	-36 888	2 980	92 876
<b>Verkehr und Lagerei</b>	<b>8 553</b>	<b>-100 425</b>	<b>11</b>	<b>-2 961</b>	<b>332</b>	<b>-8 553</b>	<b>905</b>	<b>44 700</b>
Landverkehr, Transport in Rohrfernleitungen	8 367	-74 570	6	-23	280	-8 367	747	42 145
Schifffahrt	19	-685	1	0	11	-19	27	15
Luftfahrt	15	-5 266	2	-2 917	4	-15	12	279
Lagerei, Erbr. sonst. Dienstleist. f. d. Verkehr	139	-18 370	2	-21	30	-139	77	770
Post-, Kurier- u. Expressdienste	13	-1 534	-	-	7	-13	42	1 491

Wirtschaftsabteilung der ÖNACE 2008	Erwerbsteuer	Abziehbare Vorsteuer insgesamt	Einfuhrumsatzsteuer		Aus innergemeinschaftlichem Erwerb		Zahllast, Gutschrift (-) Saldo	
	1 000 Euro	1 000 Euro	Fälle	1 000 Euro	Fälle	1 000 Euro	Fälle	1 000 Euro
<b>Beherbergung und Gastronomie</b>	<b>3 025</b>	<b>-129 219</b>	<b>42</b>	<b>-423</b>	<b>1 759</b>	<b>-3 004</b>	<b>4 356</b>	<b>-8 200</b>
Beherbergung	1 487	-82 530	21	-393	770	-1 469	1 973	-12 294
Gastronomie	1 538	-46 689	21	-30	989	-1 535	2 383	4 094
<b>Information und Kommunikation</b>	<b>2 812</b>	<b>-44 959</b>	<b>52</b>	<b>-158</b>	<b>546</b>	<b>-2 787</b>	<b>998</b>	<b>17 470</b>
Verlagswesen	92	-1 861	3	-5	27	-92	48	2 445
Herst., Verleih, Vertrieb v. Filmen; Kinos u.a.	251	-2 792	3	-3	85	-250	147	1 323
Rundfunkveranstalter	13	-593	-	-	5	-13	7	525
Telekommunikation	14	-2 218	-	-	6	-14	15	257
Erbr. v. Dienstleist. d. Informationstechnologie	1 879	-29 297	35	-137	337	-1 872	582	11 849
Informationsdienstleistungen	563	-8 198	11	-13	86	-546	199	1 071
<b>Finanz- u. Versicherungsdienstleist.</b>	<b>2 514</b>	<b>-45 852</b>	<b>8</b>	<b>-20</b>	<b>82</b>	<b>-2 449</b>	<b>618</b>	<b>27 793</b>
Erbr. v. Finanzdienstleistungen	2 463	-44 108	6	-19	52	-2 424	416	27 043
Versicherungswesen (ohne Sozialversicherung) damit verb. Tätigkeiten	0	-684	-	-	-	-	4	-518
	51	-1 060	2	-1	30	-25	198	1 268
<b>Grundstücks- und Wohnungswesen</b>	<b>1 912</b>	<b>-130 584</b>	<b>27</b>	<b>-382</b>	<b>511</b>	<b>-1 877</b>	<b>8 045</b>	<b>8 558</b>
<b>Erbr. v. freiberufl. Dienstleistungen</b>	<b>6 259</b>	<b>-127 752</b>	<b>99</b>	<b>-874</b>	<b>1 540</b>	<b>-6 204</b>	<b>4 732</b>	<b>128 121</b>
Rechts-, Steuerberatung, Wirtschaftsprüfung	65	-10 869	3	0	193	-62	776	37 882
Verwaltung v. Unternehmen, Unternehmensberat.	1 131	-56 842	20	-152	319	-1 101	1 503	47 600
Architektur- u. Ingenieurbüros	3 174	-34 584	39	-304	436	-3 164	1 174	32 169
Forschung und Entwicklung	690	-6 738	7	-259	25	-690	57	-1 002
Werbung und Marktforschung	871	-13 013	16	-139	289	-865	622	6 221
Sonstige freiberufliche Tätigkeiten	238	-3 381	11	-13	176	-237	433	2 598
Veterinärwesen	90	-2 325	3	-7	102	-85	167	2 653
<b>Erbr. v. sonst. wirtschaftl. Dienstleist.</b>	<b>2 889</b>	<b>-42 569</b>	<b>30</b>	<b>-182</b>	<b>447</b>	<b>-2 859</b>	<b>1 139</b>	<b>42 997</b>
Vermietung v. beweglichen Sachen	1 707	-18 659	8	-18	69	-1 705	181	-275
Vermittlung und Überlassung v. Arbeitskräften	52	-5 882	6	-58	54	-47	122	23 194
Reisebüros, -veranstalter, Reservierungsdienstl.	50	-3 949	3	-27	36	-48	116	-1 306
Wach- und Sicherheitsdienste, Detekteien	17	-560	1	-7	16	-17	39	2 148
Gebäudebetreuung, Garten- u. Landschaftsbau	581	-8 002	9	-4	211	-560	504	17 374
Erbr. v. sonst. wirtschaftl. Dienstleist. a.n.g.	482	-5 517	3	-68	61	-482	177	1 862
<b>Öffentl. Verwalt., Verteidigung, Sozialvers.</b>	<b>1 035</b>	<b>-39 677</b>	<b>2</b>	<b>0</b>	<b>60</b>	<b>-208</b>	<b>148</b>	<b>-1 263</b>
<b>Erziehung und Unterricht</b>	<b>512</b>	<b>-5 409</b>	<b>5</b>	<b>-3</b>	<b>149</b>	<b>-297</b>	<b>405</b>	<b>3 898</b>
<b>Gesundheits- und Sozialwesen</b>	<b>2 531</b>	<b>-35 893</b>	<b>7</b>	<b>-12</b>	<b>228</b>	<b>-1 650</b>	<b>915</b>	<b>30 854</b>
Gesundheitswesen	2 408	-17 521	6	-9	133	-1 536	686	11 415
Heime	40	-9 486	-	-	58	-40	86	7 023
Sozialwesen	83	-8 886	1	-3	37	-74	143	12 416



Wirtschaftsabteilung der ÖNACE 2008	Erwerb- steuer	Abziehbare Vorsteuer insgesamt	Einfuhrumsatzsteuer		Aus innergemeinschaft- lichem Erwerb		Zahllast, Gutschrift (-) Saldo	
	1 000 Euro	1 000 Euro	Fälle	1 000 Euro	Fälle	1 000 Euro	Fälle	1 000 Euro
<b>Kunst, Unterhaltung und Erholung</b>	<b>1 666</b>	<b>-13 074</b>	<b>20</b>	<b>-29</b>	<b>280</b>	<b>-1 638</b>	<b>687</b>	<b>4 212</b>
Kreative, künstler., unter- haltende Tätigkeiten	106	-1 930	10	-15	84	-99	307	148
Bibliotheken, Museen, botan. u. zoolog. Gärten	226	-1 896	-	-	21	-226	29	-725
Spiel-, Wett- und Lotterie- wesen	39	-130	-	-	6	-19	15	242
Dienstleist. d. Sports, d. Unterhaltung u. Erholung	1 295	-9 118	10	-14	169	-1 294	336	4 547
<b>Erbr. v. sonst. Dienstleistg.</b>	<b>1 684</b>	<b>-17 657</b>	<b>24</b>	<b>-470</b>	<b>604</b>	<b>-1 659</b>	<b>1 097</b>	<b>16 156</b>
Interessenvertretungen, kirchl. Vereinigungen	93	-3 718	1	0	29	-85	124	1 463
Rep. v. EDV-Geräten u. Gebrauchsgütern	287	-1 460	5	-7	52	-283	81	1 243
Erbr. v. sonst. überwiegend pers. Dienstleistg.	1 304	-12 479	18	-463	523	-1 291	892	13 450
Nicht zuordenbar	-	-16	-	-	-	-	4	-13

Q: STATISTIK AUSTRIA

Tabelle 5.3.3

**Wirtschaftsabteilung der ÖNACE 2008 und Bundesland – Niederösterreich**

Wirtschaftsabteilung der ÖNACE 2008	Veran- lagungs- fälle	Steuerbarer Umsatz	Reverse-Charge- Umsatz		Steuerfreier Umsatz		Gem. § 6 Abs. 1 Z.1 in Verbindung mit § 7 Ausfuhrlieferungen	
		1 000 Euro	Fälle	1 000 Euro	Fälle	1 000 Euro	Fälle	1 000 Euro
<b>Insgesamt</b>	<b>112 068</b>	<b>95 815 861</b>	<b>11 865</b>	<b>4 416 261</b>	<b>27 017</b>	<b>19 155 738</b>	<b>6 198</b>	<b>3 506 639</b>
<b>Land- und Forstwirtschaft, Fischerei</b>	<b>6 292</b>	<b>1 440 498</b>	<b>450</b>	<b>8 683</b>	<b>1 080</b>	<b>90 410</b>	<b>289</b>	<b>14 784</b>
Landwirtschaft, Jagd	5 615	1 003 322	382	5 227	964	65 748	266	14 530
Forstwirtschaft	653	431 287	67	3 454	109	24 582	20	252
Fischerei und Fischzucht	24	5 889	1	2	7	80	3	2
<b>Bergbau, Gewinnung v. Steinen u. Erden</b>	<b>88</b>	<b>171 456</b>	<b>32</b>	<b>9 377</b>	<b>29</b>	<b>9 225</b>	<b>10</b>	<b>519</b>
Kohlenbergbau	-	-	-	-	-	-	-	-
Gewinnung von Erdöl und Erdgas	-	-	-	-	-	-	-	-
Erzbergbau	-	-	-	-	-	-	-	-
Gew.v.Steinen u.Erden, sonstiger Bergbau	80	168 568	29	9 126	27	8 422	9	371
Erbr. v. Dienstleistungen für den Bergbau	8	2 888	3	251	2	803	1	148
<b>Herstellung von Waren</b>	<b>5 457</b>	<b>21 130 763</b>	<b>1 504</b>	<b>552 043</b>	<b>2 041</b>	<b>10 676 379</b>	<b>935</b>	<b>2 804 722</b>
H.v.Nahrungs-u.Futtermitteln	838	3 107 996	73	27 245	214	917 060	92	219 432
Getränkeherstellung	159	264 312	13	269	64	68 911	33	17 289
Tabakverarbeitung	-	-	-	-	-	-	-	-
Herstellung von Textilien	82	130 432	11	38	47	89 701	22	26 936
Herstellung von Bekleidung	139	18 049	1	0	90	4 770	17	270
Herstellung von Leder(waren) und Schuhen	36	26 844	3	120	18	6 199	6	854
Herst. v. Holz-, Flecht-, Korb- und Korkwaren	493	1 469 118	174	41 523	140	502 200	46	178 703
Herstellung v. Papier, Pappe und Waren daraus	21	756 113	11	2 801	18	456 257	14	37 748
H. v. Druckerz., Vervielf. v. besp. Datenträgern	172	390 634	28	2 935	69	55 839	27	3 384
Kokerei und Mineralölverarbei- tung	2	G	G	G	G	G	G	G
Herstellung von chemischen Erzeugnissen	128	1 238 605	19	4 225	84	673 618	51	135 694
Herstellung von pharmazeu- tischen Erzeugnissen	22	103 394	3	348	12	75 740	8	22 664
Herstellung von Gummi und Kunststoffwaren	138	756 213	50	18 226	98	431 865	63	81 943
H. v. Glas, Keramik, Bearb. v. Steinen u. Erden	288	1 678 910	111	41 304	90	259 891	37	61 903
Metallerzeugung und Bearbeitung	40	1 687 014	26	143 012	25	1 271 918	20	204 624
Herstellung von Metall- erzeugnissen	743	2 115 333	360	170 650	251	1 018 235	105	291 090
H. v. EDV-Geräten, elektron. u. opt. Erzeugnissen	148	380 231	23	3 524	70	214 877	52	92 354
Herstellung von elektrischen Ausrüstungen	97	1 129 928	42	30 207	60	885 762	37	174 951
Maschinenbau	234	3 006 409	88	17 389	147	2 312 370	104	860 899
H.v.Kraftwagen und Kraftwagenteilen	63	664 194	22	2 248	29	453 344	19	49 304
Sonstiger Fahrzeugbau	26	G	G	G	G	G	G	G
Herstellung von Möbeln	633	566 033	271	21 634	114	148 954	43	54 291
Herstellung von sonstigen Waren	379	550 495	22	2 376	197	389 538	52	128 338
Rep. u. Install. v. Maschinen u. Ausrüstungen	576	568 775	148	21 837	185	38 516	73	12 280

Wirtschaftsabteilung der ÖNACE 2008	Veran- lagungs- fälle	Steuerbarer Umsatz	Reverse-Charge- Umsatz		Steuerfreier Umsatz		Gem. § 6 Abs. 1 Z.1 in Verbindung mit § 7 Ausfuhrlieferungen	
		1 000 Euro	Fälle	1 000 Euro	Fälle	1 000 Euro	Fälle	1 000 Euro
<b>Energie- und Wasserversorgung</b>	<b>1 793</b>	<b>3 967 019</b>	<b>675</b>	<b>1 021 704</b>	<b>230</b>	<b>141 498</b>	<b>52</b>	<b>15 406</b>
Energieversorgung	817	2 707 434	503	874 903	114	13 043	22	479
Wasserversorgung	208	81 817	4	34	14	117	1	12
Abwasserentsorgung	538	121 370	38	2 476	37	264	6	10
Sammlung, Behandlung, Beseitigung v. Abfällen	226	1 052 375	129	144 276	65	128 074	23	14 905
Beseitig. v. Umweltver- schmutzung, Entsorgung	4	4 023	1	15	-	-	-	-
<b>Bau</b>	<b>8 258</b>	<b>7 633 428</b>	<b>4 485</b>	<b>1 706 580</b>	<b>1 009</b>	<b>303 078</b>	<b>345</b>	<b>10 899</b>
Hochbau	1 601	2 384 715	441	264 691	225	244 793	46	2 407
Tiefbau	237	448 112	128	96 634	42	3 829	18	1 261
Vorbereitende Baustellenarbeiten, Bauinstallation	6 420	4 800 601	3 916	1 345 255	742	54 456	281	7 231
<b>Handel, Instandhaltung u. Repara- tur v. Kfz</b>	<b>18 647</b>	<b>40 286 595</b>	<b>2 093</b>	<b>668 462</b>	<b>6 842</b>	<b>3 405 032</b>	<b>2 475</b>	<b>569 136</b>
Handel, Instandhaltung u. Reparatur v. Kfz	3 263	4 051 287	572	5 043	1 003	208 116	359	34 137
Großhandel (ohne Handel mit Kfz)	5 588	19 052 146	756	571 541	2 474	2 767 763	1 137	483 906
Einzelhandel (ohne Handel mit Kfz)	9 796	17 183 162	765	91 878	3 365	429 153	979	51 093
<b>Verkehr und Lagerei</b>	<b>2 432</b>	<b>4 919 852</b>	<b>325</b>	<b>169 877</b>	<b>573</b>	<b>1 780 576</b>	<b>185</b>	<b>29 618</b>
Landverkehr, Transport in Rohrfernleitungen	1 945	1 679 695	279	104 645	389	47 042	134	3 759
Schifffahrt	14	11 185	-	-	4	2 491	2	2 165
Luftfahrt	56	925 018	6	43 743	30	783 224	6	5 145
Lagerei, Erbr. sonst. Dienstleist. f. d. Verkehr	337	1 903 350	37	8 314	134	836 080	42	18 549
Post-, Kurier- u. Expressdienste	80	400 604	3	13 175	16	111 739	1	0
<b>Beherbergung und Gastronomie</b>	<b>6 737</b>	<b>1 643 572</b>	<b>154</b>	<b>1 333</b>	<b>787</b>	<b>14 499</b>	<b>340</b>	<b>3 573</b>
Beherbergung	1 264	378 694	49	222	181	6 627	78	1 541
Gastronomie	5 473	1 264 878	105	1 111	606	7 872	262	2 032
<b>Information und Kommunikation</b>	<b>4 677</b>	<b>1 180 996</b>	<b>221</b>	<b>13 415</b>	<b>790</b>	<b>54 159</b>	<b>272</b>	<b>13 444</b>
Verlagswesen	187	161 530	10	247	63	13 645	31	4 340
Herst., Verleih, Vertrieb v. Filmen; Kinos u.a.	510	52 980	23	1 689	88	934	32	310
Rundfunkveranstalter	16	2 284	1	8	2	15	-	-
Telekommunikation	50	100 455	7	244	11	72	6	59
Erbr. v. Dienstleist. d. Informationstechnologie	2 886	704 762	134	9 696	458	25 668	152	6 472
Informationsdienstleistungen	1 028	158 985	46	1 531	168	13 825	51	2 263
<b>Finanz- u. Versicherungs- dienstleist.</b>	<b>1 513</b>	<b>241 198</b>	<b>58</b>	<b>2 536</b>	<b>-</b>	<b>-</b>	<b>-</b>	<b>-</b>
Erbr. v. Finanzdienstleistungen	875	167 972	39	2 228	-	-	-	-
Versicherungswesen (ohne Sozialversicherung)	9	28 250	-	-	-	-	-	-
damit verb. Tätigkeiten	629	44 976	19	308	-	-	-	-
<b>Grundstücks- und Wohnungswesen</b>	<b>22 085</b>	<b>3 071 543</b>	<b>233</b>	<b>14 026</b>	<b>2 977</b>	<b>485 411</b>	<b>211</b>	<b>2 870</b>
<b>Erbr. v. freiberufl. Dienstleistungen</b>	<b>15 344</b>	<b>3 205 905</b>	<b>521</b>	<b>45 572</b>	<b>2 409</b>	<b>171 227</b>	<b>544</b>	<b>28 300</b>
Rechts-, Steuerberatung, Wirtschaftsprüfung	2 438	661 940	41	409	270	9 119	53	430
Verwaltung v. Unternehmen, Unternehmensberat.	5 138	941 504	132	7 744	849	57 866	170	7 110
Architektur- u. Ingenieurbüros	3 212	968 786	191	32 146	385	56 738	108	9 037
Forschung und Entwicklung	240	133 688	8	546	73	28 391	19	8 973
Werbung und Marktforschung	2 022	242 865	77	1 805	344	8 715	99	1 461
Sonstige freiberufliche Tätigkeiten	1 704	128 304	57	2 893	426	8 779	82	1 284
Veterinärwesen	590	128 818	15	29	62	1 619	13	5

Wirtschaftsabteilung der ÖNACE 2008	Veranlagungsfälle	Steuerbarer Umsatz	Reverse-Charge-Umsatz		Steuerfreier Umsatz		Gem. § 6 Abs. 1 Z.1 in Verbindung mit § 7 Ausfuhrlieferungen	
		1 000 Euro	Fälle	1 000 Euro	Fälle	1 000 Euro	Fälle	1 000 Euro
<b>Erbr. v. sonst. wirtschaftl. Dienstleist.</b>	<b>3 725</b>	<b>2 122 425</b>	<b>671</b>	<b>193 464</b>	<b>735</b>	<b>106 300</b>	<b>166</b>	<b>7 739</b>
Vermietung v. beweglichen Sachen	670	707 578	70	23 373	142	62 116	45	1 955
Vermittlung und Überlassung v. Arbeitskräften	212	430 770	79	98 223	23	2 058	11	1 886
Reisebüros, -veranstalter, Reservierungsdienstl.	238	61 492	9	46	119	29 212	18	377
Wach- und Sicherheitsdienste, Detekteien	89	24 542	5	50	14	162	4	9
Gebäudebetreuung, Garten- u. Landschaftsbau	1 742	688 195	475	70 616	268	6 627	62	2 782
Erbr. v. sonst. wirtschaftl. Dienstleist. a.n.g.	774	209 848	33	1 156	169	6 125	26	730
<b>Öffentl. Verwalt., Verteidigung, Sozialvers.</b>	<b>609</b>	<b>1 017 092</b>	<b>169</b>	<b>2 838</b>	<b>34</b>	<b>7 173</b>	<b>1</b>	<b>1</b>
<b>Erziehung und Unterricht</b>	<b>1 644</b>	<b>279 925</b>	<b>41</b>	<b>1 262</b>	<b>657</b>	<b>129 573</b>	<b>57</b>	<b>386</b>
<b>Gesundheits- und Sozialwesen</b>	<b>5 146</b>	<b>1 880 812</b>	<b>40</b>	<b>1 033</b>	<b>4 373</b>	<b>1 046 238</b>	<b>65</b>	<b>2 542</b>
Gesundheitswesen	4 670	1 487 935	24	367	4 173	1 019 814	53	2 488
Heime	63	170 503	3	28	10	11 643	3	7
Sozialwesen	413	222 374	13	638	190	14 781	9	47
<b>Kunst, Unterhaltung und Erholung</b>	<b>2 909</b>	<b>1 066 289</b>	<b>76</b>	<b>1 750</b>	<b>865</b>	<b>682 924</b>	<b>119</b>	<b>1 672</b>
Kreative, künstler., unterhaltende Tätigkeiten	1 775	80 412	46	1 005	550	5 445	62	602
Bibliotheken, Museen, botan. u. zoolog. Gärten	60	25 518	3	200	12	73	2	51
Spiel-, Wett- und Lotteriewesen	33	794 284	1	320	7	652 155	1	24
Dienstleist. d. Sports, d. Unterhaltung u. Erholung	1 041	166 075	26	225	296	25 251	54	995
<b>Erbr. v. sonst. Dienstleistg.</b>	<b>4 678</b>	<b>556 057</b>	<b>117</b>	<b>2 306</b>	<b>1 575</b>	<b>51 886</b>	<b>132</b>	<b>1 029</b>
Interessenvertretungen, kirchl. Vereinigungen	389	131 649	14	92	101	24 659	10	84
Rep. v. EDV-Geräten u. Gebrauchsgütern	246	26 903	31	604	67	912	4	9
Erbr. v. sonst. überwiegend pers. Dienstleistg.	4 043	397 505	72	1 610	1 407	26 315	118	936
Nicht zuordenbar	34	436	-	-	11	150	-	-
Wirtschaftsabteilung der ÖNACE 2008	Gem. Art. 6 Abs. 1 Z. 1 u. 2 innergemeinschaftliche Lieferungen		Steuerpflichtiger Umsatz insgesamt		Versteuert mit 20 % (Normalsteuersatz)		Versteuert mit 10 % (ermäßigter Steuersatz)	
	Fälle	1 000 Euro	Fälle	1 000 Euro	Fälle	1 000 Euro	Fälle	1 000 Euro
<b>Insgesamt</b>	<b>7 485</b>	<b>10 782 969</b>	<b>96 526</b>	<b>72 243 862</b>	<b>87 776</b>	<b>53 190 285</b>	<b>41 213</b>	<b>16 057 481</b>
<b>Land- und Forstwirtschaft, Fischerei</b>	<b>451</b>	<b>44 280</b>	<b>5 702</b>	<b>1 341 406</b>	<b>3 950</b>	<b>640 047</b>	<b>2 839</b>	<b>363 766</b>
Landwirtschaft, Jagd	420	41 108	5 085	932 347	3 347	286 993	2 681	342 289
Forstwirtschaft	27	3 150	599	403 251	589	349 150	144	19 617
Fischerei und Fischzucht	4	22	18	5 808	14	3 904	14	1 860
<b>Bergbau, Gewinnung v. Steinen u. Erden</b>	<b>22</b>	<b>7 248</b>	<b>81</b>	<b>152 854</b>	<b>81</b>	<b>150 496</b>	<b>20</b>	<b>2 158</b>
Kohlenbergbau	-	-	-	-	-	-	-	-
Gewinnung von Erdöl und Erdgas	-	-	-	-	-	-	-	-
Erzbergbau	-	-	-	-	-	-	-	-
Gew.v. Steinen u. Erden, sonstiger Bergbau	20	6 593	74	151 020	74	148 662	20	2 158
Erbr. v. Dienstleistungen für den Bergbau	2	655	7	1 834	7	1 834	-	-

Wirtschaftsabteilung der ÖNACE 2008	Gem. Art. 6 Abs. 1 Z. 1 u. 2 innergemeinschaftliche Lieferungen		Steuerpflichtiger Umsatz insgesamt		Versteuert mit 20 % (Normalsteuersatz)		Versteuert mit 10 % (ermäßigter Steuersatz)	
	Fälle	1 000 Euro	Fälle	1 000 Euro	Fälle	1 000 Euro	Fälle	1 000 Euro
<b>Herstellung von Waren</b>	<b>1 427</b>	<b>7 796 161</b>	<b>4 967</b>	<b>9 902 342</b>	<b>4 858</b>	<b>7 573 840</b>	<b>1 538</b>	<b>1 828 696</b>
H.v.Nahrungs-u.Futtermitteln	139	690 894	791	2 163 691	727	145 107	710	1 684 106
Getränkeherstellung	51	51 368	146	195 133	135	174 839	68	18 167
Tabakverarbeitung	-	-	-	-	-	-	-	-
Herstellung von Textilien	25	61 666	61	40 692	60	40 382	10	283
Herstellung von Bekleidung	9	3 635	90	13 280	87	11 633	16	228
Herstellung von Leder(wa- ren) und Schuhen	10	5 215	25	20 524	25	19 850	4	232
Herst. v. Holz-, Flecht-, Korb- und Korkwaren	98	320 586	459	925 396	453	778 919	96	1 198
Herstellung v. Papier, Pap- pe und Waren daraus	18	416 530	20	297 055	20	296 591	9	407
H. v. Druckerz., Vervielf. v. bsp. Datenträgern	54	52 118	164	331 860	161	278 490	69	46 663
Kokerei und Mineralölver- arbeitung	G	G	G	G	G	G	G	G
Herstellung von chemi- schen Erzeugnissen	68	535 382	120	560 762	119	522 608	36	33 233
Herstellung von pharmazeutischen Erzeug- nissen	8	52 809	16	27 305	16	21 202	6	4 869
Herstellung von Gummi und Kunststoffwaren	93	345 378	132	306 122	132	305 888	22	234
H. v. Glas, Keramik, Bearb. v. Steinen u. Erden	63	193 987	271	1 377 715	269	1 365 170	63	12 399
Metallerzeugung und Be- arbeitung	25	1 066 885	39	272 084	39	271 391	16	589
Herstellung von Metall- erzeugnissen	196	723 245	691	926 448	689	903 557	98	21 502
H. v. EDV-Geräten, elektron. u. opt. Erzeugnissen	63	122 496	135	161 830	133	161 718	14	107
Herstellung von elektri- schen Ausrüstungen	53	710 743	83	213 959	82	213 220	17	418
Maschinenbau	141	1 451 430	215	676 650	214	675 872	44	679
H.v.Kraftwagen und Kraftwagenteilen	25	403 974	60	208 602	60	208 219	11	281
Sonstiger Fahrzeugbau	G	G	G	G	G	G	G	G
Herstellung von Möbeln	69	93 327	617	395 445	614	393 785	122	1 262
Herstellung von sonstigen Waren	65	219 303	267	158 581	262	157 331	47	939
Rep. u. Install. v. Maschinen u. Ausrüstungen	138	24 241	541	508 421	537	507 743	53	650
<b>Energie- und Wasserver- sorgung</b>	<b>62</b>	<b>120 316</b>	<b>1 418</b>	<b>2 803 818</b>	<b>867</b>	<b>1 990 732</b>	<b>904</b>	<b>801 566</b>
Energieversorgung	12	10 962	528	1 819 489	513	1 809 416	102	7 173
Wasserversorgung	2	2	195	81 666	47	3 433	180	78 211
Abwasserentsorgung	4	44	484	118 630	113	21 375	460	96 006
Sammlung, Behandlung, Beseitigung v. Abfällen	44	109 308	207	780 025	190	152 500	162	620 176
Beseitig. v. Umweltver- schmutzung, Entsorgung	-	-	4	4 008	4	4 008	-	-
<b>Bau</b>	<b>311</b>	<b>40 317</b>	<b>7 606</b>	<b>5 623 771</b>	<b>7 421</b>	<b>5 565 694</b>	<b>1 411</b>	<b>54 889</b>
Hochbau	29	2 369	1 389	1 875 231	1 226	1 837 860	624	36 969
Tiefbau	21	2 428	213	347 650	209	345 703	28	1 337
Vorbereitende Baustellen- arbeiten, Bauinstallation	261	35 520	6 004	3 400 890	5 986	3 382 131	759	16 583
<b>Handel, Instandhaltung u. Reparatur v. Kfz</b>	<b>3 662</b>	<b>2 596 294</b>	<b>16 895</b>	<b>36 213 102</b>	<b>16 549</b>	<b>25 635 089</b>	<b>5 785</b>	<b>9 301 749</b>
Handel, Instandhaltung u. Reparatur v. Kfz	572	160 916	3 063	3 838 128	3 052	3 829 559	460	5 748

Wirtschaftsabteilung der ÖNACE 2008	Gem. Art. 6 Abs. 1 Z. 1 u. 2 innergemeinschaftliche Lieferungen		Steuerpflichtiger Umsatz insgesamt		Versteuert mit 20 % (Normalsteuersatz)		Versteuert mit 10 % (ermäßigter Steuersatz)	
	Fälle	1 000 Euro	Fälle	1 000 Euro	Fälle	1 000 Euro	Fälle	1 000 Euro
Großhandel (ohne Handel mit Kfz)	2 021	2 202 576	4 970	15 712 842	4 845	12 174 927	1 369	2 714 051
Einzelhandel (ohne Handel mit Kfz)	1 069	232 802	8 862	16 662 132	8 652	9 630 603	3 956	6 581 950
<b>Verkehr und Lagerei</b>	<b>234</b>	<b>15 037</b>	<b>2 264</b>	<b>2 969 399</b>	<b>2 144</b>	<b>2 737 220</b>	<b>840</b>	<b>221 064</b>
Landverkehr, Transport in Rohrfernleitungen	187	9 926	1 837	1 528 008	1 726	1 352 471	748	169 391
Schifffahrt	1	300	13	8 694	11	7 114	13	1 464
Luftfahrt	4	643	44	98 051	43	93 089	7	484
Lagerei, Erbr. sonst. Dienstleist. f. d. Verkehr	42	4 168	300	1 058 956	297	1 008 999	61	49 597
Post-, Kurier- u. Expressdienste	-	-	70	275 690	67	275 547	11	128
<b>Beherbergung und Gastronomie</b>	<b>65</b>	<b>1 431</b>	<b>6 342</b>	<b>1 627 741</b>	<b>5 946</b>	<b>448 486</b>	<b>5 651</b>	<b>517 508</b>
Beherbergung	9	39	1 180	371 846	1 046	83 034	1 083	148 450
Gastronomie	56	1 392	5 162	1 255 895	4 900	365 452	4 568	369 058
<b>Information und Kommunikation</b>	<b>319</b>	<b>25 681</b>	<b>4 075</b>	<b>1 113 421</b>	<b>4 030</b>	<b>1 059 432</b>	<b>463</b>	<b>37 591</b>
Verlagswesen	40	9 114	165	147 637	157	126 461	93	10 114
Herst., Verleih, Vertrieb v. Filmen; Kinos u.a.	30	398	475	50 357	465	44 532	63	1 495
Rundfunkveranstalter	-	-	13	2 261	13	2 258	1	2
Telekommunikation	4	8	44	100 139	43	79 297	12	20 836
Erbr. v. Dienstleist. d. Informationstechnologie	195	14 152	2 515	669 398	2 496	664 589	210	3 898
Informationsdienstleistungen	50	2 009	863	143 629	856	142 295	84	1 246
<b>Finanz- u. Versicherungsdienstleist.</b>	<b>-</b>	<b>-</b>	<b>1 265</b>	<b>238 662</b>	<b>1 188</b>	<b>196 757</b>	<b>480</b>	<b>40 839</b>
Erbr. v. Finanzdienstleistungen	-	-	676	165 744	650	146 496	292	18 832
Versicherungswesen (ohne Sozialversicherung) damit verb. Tätigkeiten	-	-	8	28 250	7	13 762	4	14 485
	-	-	581	44 668	531	36 499	184	7 522
<b>Grundstücks- und Wohnungswesen</b>	<b>41</b>	<b>4 927</b>	<b>19 744</b>	<b>2 572 106</b>	<b>15 532</b>	<b>1 472 081</b>	<b>14 645</b>	<b>1 091 115</b>
<b>Erbr. v. freiberufl. Dienstleistungen</b>	<b>474</b>	<b>62 339</b>	<b>13 709</b>	<b>2 989 107</b>	<b>13 477</b>	<b>2 861 104</b>	<b>2 717</b>	<b>108 703</b>
Rechts-, Steuerberatung, Wirtschaftsprüfung	22	62	2 319	652 412	2 288	643 674	373	8 612
Verwaltung v. Unternehmen, Unternehmensberat.	126	16 577	4 506	875 895	4 398	847 278	948	26 117
Architektur- u. Ingenieurbüros	90	19 773	2 934	879 902	2 898	859 125	423	19 029
Forschung und Entwicklung	14	18 635	164	104 751	157	88 892	43	15 547
Werbung und Marktforschung	134	4 639	1 831	232 345	1 819	225 371	254	4 475
Sonstige freiberufliche Tätigkeiten	80	1 707	1 401	116 632	1 370	111 810	199	2 659
Veterinärwesen	8	946	554	127 170	547	84 954	477	32 264
<b>Erbr. v. sonst. wirtschaftl. Dienstleist.</b>	<b>168</b>	<b>55 596</b>	<b>3 207</b>	<b>1 822 658</b>	<b>3 144</b>	<b>1 752 648</b>	<b>660</b>	<b>41 257</b>
Vermietung v. beweglichen Sachen	75	51 279	595	622 088	584	609 061	120	11 557
Vermittlung und Überlassung v. Arbeitskräften	4	62	180	330 488	178	330 063	23	388
Reisebüros, -veranstalter, Reservierungsdienstl.	8	774	191	32 234	182	18 461	83	11 431
Wach- und Sicherheitsdienste, Detekteien	3	97	79	24 330	79	24 063	9	92

Wirtschaftsabteilung der ÖNACE 2008	Gem. Art. 6 Abs. 1 Z. 1 u. 2 innergemeinschaftliche Lieferungen		Steuerpflichtiger Umsatz insgesamt		Versteuert mit 20 % (Normalsteuersatz)		Versteuert mit 10 % (ermäßigter Steuersatz)	
	Fälle	1 000 Euro	Fälle	1 000 Euro	Fälle	1 000 Euro	Fälle	1 000 Euro
Gebäudebetreuung, Garten- u. Landschaftsbau	45	904	1 540	610 951	1 522	577 726	273	11 393
Erbr. v. sonst. wirtschaftl. Dienstleist. a.n.g.	33	2 480	622	202 567	599	193 274	152	6 396
<b>Öffentl. Verwalt., Verteidigung, Sozialvers.</b>	<b>3</b>	<b>11</b>	<b>601</b>	<b>1 007 080</b>	<b>584</b>	<b>169 390</b>	<b>585</b>	<b>805 389</b>
<b>Erziehung und Unterricht</b>	<b>35</b>	<b>3 904</b>	<b>1 068</b>	<b>149 090</b>	<b>1 029</b>	<b>131 412</b>	<b>314</b>	<b>15 158</b>
<b>Gesundheits- und Sozialwesen</b>	<b>22</b>	<b>4 233</b>	<b>2 009</b>	<b>833 541</b>	<b>1 810</b>	<b>103 785</b>	<b>1 107</b>	<b>721 541</b>
Gesundheitswesen	11	4 204	1 675	467 754	1 503	67 063	953	399 349
Heime	-	-	56	158 831	47	10 080	53	142 929
Sozialwesen	11	29	278	206 956	260	26 642	101	179 263
<b>Kunst, Unterhaltung und Erholung</b>	<b>100</b>	<b>1 945</b>	<b>2 202</b>	<b>381 614</b>	<b>1 868</b>	<b>309 907</b>	<b>622</b>	<b>18 600</b>
Kreative, künstler., unterhaltende Tätigkeiten	65	758	1 316	73 962	1 022	42 286	250	6 102
Bibliotheken, Museen, botan. u. zoolog. Gärten	4	3	55	25 244	50	11 923	44	4 309
Spiel-, Wett- und Lotteriewesen	1	54	22	141 809	20	137 850	6	634
Dienstleist. d. Sports, d. Unterhaltung u. Erholung	30	1 130	809	140 599	776	117 848	322	7 555
<b>Erbr. v. sonst. Dienstleistg.</b>	<b>89</b>	<b>3 247</b>	<b>3 348</b>	<b>501 864</b>	<b>3 283</b>	<b>391 988</b>	<b>619</b>	<b>85 795</b>
Interessenvertretungen, kirchl. Vereinigungen	17	938	320	106 898	292	63 754	163	34 591
Rep. v. EDV-Geräten u. Gebrauchsgütern	9	84	199	25 386	198	24 820	21	261
Erbr. v. sonst. überwiegend pers. Dienstleistg.	63	2 225	2 829	369 580	2 793	303 414	435	50 943
Nicht zuordenbar	-	-	23	286	15	181	13	97

Wirtschaftsabteilung der ÖNACE 2008	Inneregemeinschaftlicher Erwerb		Steuerpflichtig				Umsatzsteuer (brutto)
			versteuert mit 20%		versteuert mit 10%		
	Fälle	1 000 Euro	Fälle	1 000 Euro	Fälle	1 000 Euro	1 000 Euro
<b>Insgesamt</b>	<b>40 589</b>	<b>14 243 758</b>	<b>39 269</b>	<b>12 523 625</b>	<b>6 682</b>	<b>1 374 492</b>	<b>14 455 382</b>
<b>Land- und Forstwirtschaft, Fischerei</b>	<b>1 980</b>	<b>61 666</b>	<b>1 824</b>	<b>36 996</b>	<b>389</b>	<b>4 481</b>	<b>209 246</b>
Landwirtschaft, Jagd	1 728	53 808	1 586	31 959	334	4 041	131 064
Forstwirtschaft	240	7 278	228	4 616	48	321	77 193
Fischerei und Fischzucht	12	580	10	421	7	119	989
<b>Bergbau, Gewinnung v. Steinen u. Erden</b>	<b>41</b>	<b>4 898</b>	<b>41</b>	<b>4 678</b>	<b>2</b>	<b>0</b>	<b>30 989</b>
Kohlenbergbau	-	-	-	-	-	-	-
Gewinnung von Erdöl und Erdgas	-	-	-	-	-	-	-
Erzbergbau	-	-	-	-	-	-	-
Gew.v.Steinen u.Erden, sonstiger Bergbau	38	4 312	38	4 092	2	0	30 460
Erbr. v. Dienstleistungen für den Bergbau	3	586	3	586	-	-	529
<b>Herstellung von Waren</b>	<b>3 765</b>	<b>5 285 091</b>	<b>3 708</b>	<b>4 915 310</b>	<b>641</b>	<b>306 052</b>	<b>2 129 725</b>
H.v.Nahrungs-u.Futtermitteln	526	521 910	488	164 993	268	299 856	259 543
Getränkeherstellung	99	41 862	99	38 114	32	3 719	38 675
Tabakverarbeitung	-	-	-	-	-	-	-
Herstellung von Textilien	54	23 066	54	23 065	7	1	9 646
Herstellung von Bekleidung	61	4 477	59	4 212	10	117	2 473
Herstellung von Leder(waren) und Schuhen	23	6 866	23	6 846	2	5	4 700

Wirtschaftsabteilung der ÖNACE 2008	Innergemeinschaftlicher Erwerb		Steuerpflichtig				Umsatzsteuer (brutto)
			versteuert mit 20%		versteuert mit 10%		
	Fälle	1 000 Euro	Fälle	1 000 Euro	Fälle	1 000 Euro	1 000 Euro
Herst. v. Holz-, Flecht-, Korb- und Korkwaren	282	260 607	278	259 366	23	33	198 146
Herstellung v. Papier, Pap- pe und Waren daraus	20	171 997	20	171 962	5	32	71 650
H. v. Druckerz., Vervielf. v. bsp. Datenträgern	128	71 852	127	71 046	21	129	62 464
Kokerei und Mineralölver- arbeitung	G	G	G	G	G	G	G
Herstellung von chemi- schen Erzeugnissen	100	482 173	99	480 822	26	1 006	121 727
Herstellung von pharmazeutischen Erzeug- nissen	17	26 392	17	25 811	4	581	12 523
Herstellung von Gummi und Kunststoffwaren	120	199 101	120	199 060	16	7	68 389
H. v. Glas, Keramik, Bearb. v. Steinen u. Erden	205	222 876	205	222 431	36	424	290 960
Metallerzeugung und Be- arbeitung	34	534 271	33	534 242	10	8	120 422
Herstellung von Metall- erzeugnissen	544	446 746	543	446 669	31	44	230 046
H. v. EDV-Geräten, elektron. u. opt. Erzeugnissen	111	78 607	111	75 532	14	6	35 895
Herstellung von elektri- schen Ausrüstungen	73	359 616	70	359 305	15	6	75 456
Maschinenbau	193	1 003 597	193	1 003 344	24	14	194 770
H.v.Kraftwagen und Kraftwagenteilen	46	289 863	46	289 843	7	8	49 926
Sonstiger Fahrzeugbau	G	G	G	G	G	G	G
Herstellung von Möbeln	431	66 981	430	66 889	21	9	86 166
Herstellung von sonstigen Waren	242	172 752	240	172 316	36	26	55 973
Rep. u. Install. v. Maschinen u. Ausrüstungen	433	135 681	430	135 652	25	13	107 209
<b>Energie- und Wasserver- sorgung</b>	<b>378</b>	<b>76 794</b>	<b>370</b>	<b>73 821</b>	<b>54</b>	<b>541</b>	<b>652 656</b>
Energieversorgung	160	18 909	156	16 581	24	346	515 864
Wasserversorgung	10	491	10	490	1	1	8 516
Abwasserentsorgung	75	1 722	72	1 718	7	4	14 324
Sammlung, Behandlung, Beseitigung v. Abfällen	130	55 643	129	55 003	22	190	113 107
Beseitig. v. Umweltver- schmutzung, Entsorgung	3	29	3	29	-	-	845
<b>Bau</b>	<b>4 303</b>	<b>194 137</b>	<b>4 261</b>	<b>192 772</b>	<b>193</b>	<b>60</b>	<b>1 435 655</b>
Hochbau	442	18 078	439	18 050	26	17	535 516
Tiefbau	101	9 946	100	9 910	5	9	97 816
Vorbereitende Baustellen- arbeiten, Bauinstallation	3 760	166 113	3 722	164 812	162	34	802 323
<b>Handel, Instandhaltung u. Reparatur v. Kfz</b>	<b>11 950</b>	<b>8 136 712</b>	<b>11 669</b>	<b>6 887 240</b>	<b>2 023</b>	<b>1 031 619</b>	<b>6 547 729</b>
Handel, Instandhaltung u. Reparatur v. Kfz	2 277	783 487	2 265	781 535	129	54	776 258
Großhandel (ohne Handel mit Kfz)	3 560	5 401 811	3 480	4 686 745	618	566 494	3 000 999
Einzelhandel (ohne Handel mit Kfz)	6 113	1 951 414	5 924	1 418 960	1 276	465 071	2 770 472
<b>Verkehr und Lagerei</b>	<b>960</b>	<b>84 927</b>	<b>942</b>	<b>45 432</b>	<b>54</b>	<b>9 337</b>	
Landverkehr, Transport in Rohrfernleitungen	741	21 676	732	21 165	37	14	345 897
Schifffahrt	8	29	7	29	1	0	3 626



Wirtschaftsabteilung der ÖNACE 2008	Inneregemeinschaftlicher Erwerb		Steuerpflichtig				Umsatzsteuer (brutto)
			versteuert mit 20%		versteuert mit 10%		
	Fälle	1 000 Euro	Fälle	1 000 Euro	Fälle	1 000 Euro	1 000 Euro
Luftfahrt	22	32 891	21	3 259	2	3	45 250
Lagerei, Erbr. sonst. Dienst- leist. f. d. Verkehr	161	28 704	155	19 353	13	9 319	611 346
Post-, Kurier- u. Express- dienste	28	1 627	27	1 626	1	1	91 600
<b>Beherbergung und Gastro- nomie</b>	<b>2 628</b>	<b>23 405</b>	<b>2 409</b>	<b>16 956</b>	<b>835</b>	<b>5 927</b>	<b>184 766</b>
Beherbergung	522	3 100	502	2 871	103	196	40 043
Gastronomie	2 106	20 305	1 907	14 085	732	5 731	144 723
<b>Information und Kommuni- kation</b>	<b>2 246</b>	<b>46 481</b>	<b>2 194</b>	<b>43 770</b>	<b>384</b>	<b>2 020</b>	<b>265 717</b>
Verlagswesen	88	2 884	83	571	31	1 796	30 048
Herst., Verleih, Vertrieb v. Filmen; Kinos u.a.	293	2 392	285	2 319	45	45	9 967
Rundfunkveranstalter	3	8	3	8	-	-	467
Telekommunikation	31	8 610	31	8 597	1	0	41 040
Erbr. v. Dienstleist. d. Informationstechnologie	1 422	25 728	1 397	25 505	248	127	153 265
Informationsdienstleis- tungen	409	6 859	395	6 770	59	52	30 930
<b>Finanz- u. Versicherungs- dienstleist.</b>	<b>301</b>	<b>5 993</b>	<b>288</b>	<b>5 021</b>	<b>34</b>	<b>605</b>	<b>58 501</b>
Erbr. v. Finanzdienstleis- tungen	156	4 664	150	4 032	21	318	45 738
Versicherungswesen (ohne Sozialversicherung)	3	7	3	7	1	0	4 291
damit verb. Tätigkeiten	142	1 322	135	982	12	287	8 472
<b>Grundstücks- und Wohnungswesen</b>	<b>1 116</b>	<b>19 949</b>	<b>1 082</b>	<b>19 406</b>	<b>69</b>	<b>149</b>	<b>414 185</b>
<b>Erbr. v. freiberufl. Dienst- leistungen</b>	<b>4 931</b>	<b>88 361</b>	<b>4 706</b>	<b>86 212</b>	<b>986</b>	<b>1 165</b>	<b>638 281</b>
Rechts-, Steuerberatung, Wirtschaftsprüfung	642	1 284	625	1 241	79	30	130 199
Verwaltung v. Unterneh- men, Unternehmensberat.	1 198	19 186	1 140	18 641	278	503	200 635
Architektur- u. Ingenieur- büros	1 134	22 829	1 083	22 665	228	102	189 709
Forschung und Entwicklung	86	27 737	82	27 515	21	125	22 250
Werbung und Marktfor- schung	907	10 498	885	10 138	132	80	49 594
Sonstige freiberufliche Tätigkeiten	620	4 702	600	4 581	89	67	24 280
Veterinärwesen	344	2 125	291	1 431	159	258	21 614
<b>Erbr. v. sonst. wirtschaftl. Dienstleist.</b>	<b>1 479</b>	<b>116 286</b>	<b>1 443</b>	<b>111 307</b>	<b>147</b>	<b>736</b>	<b>385 204</b>
Vermietung v. beweglichen Sachen	307	86 415	303	85 676	19	433	137 728
Vermittlung und Überlas- sung v. Arbeitskräften	66	564	66	562	4	1	66 811
Reisebüros, -veranstalter, Reservierungsdienstl.	74	659	71	562	18	73	5 247
Wach- und Sicherheits- dienste, Detekteien	39	783	37	700	2	1	4 949
Gebäudebetreuung, Gar- ten- u. Landschaftsbau	769	19 894	748	15 884	81	193	128 235
Erbr. v. sonst. wirtschaftl. Dienstleist. a.n.g.	224	7 971	218	7 923	23	35	42 234
<b>Öffentl. Verwalt., Verteidi- gung, Sozialvers.</b>	<b>276</b>	<b>38 798</b>	<b>270</b>	<b>31 556</b>	<b>78</b>	<b>6 870</b>	<b>119 003</b>
<b>Erziehung und Unterricht</b>	<b>525</b>	<b>14 366</b>	<b>490</b>	<b>12 929</b>	<b>168</b>	<b>1 023</b>	<b>29 437</b>

Wirtschaftsabteilung der ÖNACE 2008	Innergemeinschaftlicher Erwerb		Steuerpflichtig				Umsatzsteuer (brutto)	
			versteuert mit 20%		versteuert mit 10%			
	Fälle	1 000 Euro	Fälle	1 000 Euro	Fälle	1 000 Euro	1 000 Euro	
<b>Gesundheits- und Sozial- wesen</b>	<b>864</b>	<b>11 768</b>	<b>804</b>	<b>8 524</b>	<b>225</b>	<b>2 750</b>	<b>94 669</b>	
Gesundheitswesen	714	10 852	661	7 714	177	2 658	53 977	
Heime	45	365	43	310	17	47	17 052	
Sozialwesen	105	551	100	500	31	45	23 640	
<b>Kunst, Unterhaltung und Erholung</b>	<b>991</b>	<b>14 072</b>	<b>956</b>	<b>12 656</b>	<b>170</b>	<b>473</b>	<b>71 761</b>	
Kreative, künstler., unter- haltende Tätigkeiten	491	2 673	471	2 527	64	16	11 964	
Bibliotheken, Museen, botan. u. zoolog. Gärten	34	1 289	32	1 004	13	18	3 567	
Spiel-, Wett- und Lotterie- wesen	18	711	17	537	5	167	29 417	
Dienstleist. d. Sports, d. Unterhaltung u. Erholung	448	9 399	436	8 588	88	272	26 813	
<b>Erbr. v. sonst. Dienstleistg.</b>	<b>1 852</b>	<b>20 039</b>	<b>1 809</b>	<b>19 025</b>	<b>230</b>	<b>684</b>	<b>90 087</b>	
Interessenvertretungen, kirchl. Vereinigungen	81	2 109	75	1 467	32	577	17 172	
Rep. v. EDV-Geräten u. Gebrauchsgütern	124	2 740	121	2 728	9	1	5 110	
Erbr. v. sonst. überwiegend pers. Dienstleistg.	1 647	15 190	1 613	14 830	189	106	67 805	
Nicht zuordenbar	3	13	3	13	-	-	47	
Wirtschaftsabteilung der ÖNACE 2008	Erwerb- steuer	Abziehbare Vorsteuer insgesamt	Einfuhrumsatzsteuer		Aus innergemeinschaft- lichem Erwerb		Zahllast, Gutschrift (-) Saldo	
	1 000 Euro	1 000 Euro	Fälle	1 000 Euro	Fälle	1 000 Euro	Fälle	1 000 Euro
<b>Insgesamt</b>	<b>2 678 788</b>	<b>-13 271 451</b>	<b>3 789</b>	<b>-302 393</b>	<b>39 013</b>	<b>-2 665 494</b>	<b>102 584</b>	<b>3 863 012</b>
<b>Land- und Forstwirtschaft, Fischerei</b>	<b>10 438</b>	<b>-193 532</b>	<b>53</b>	<b>-211</b>	<b>1 750</b>	<b>-9 464</b>	<b>6 010</b>	<b>26 278</b>
Landwirtschaft, Jagd	9 084	-142 392	46	-180	1 503	-8 121	5 368	-2 137
Forstwirtschaft	1 253	-50 108	6	-31	236	-1 247	620	28 351
Fischerei und Fischzucht	101	-1 032	1	0	11	-96	22	64
<b>Bergbau, Gewinnung v. Steinen u. Erden</b>	<b>936</b>	<b>-19 375</b>	<b>6</b>	<b>-323</b>	<b>41</b>	<b>-936</b>	<b>87</b>	<b>12 546</b>
Kohlenbergbau	-	-	-	-	-	-	-	-
Gewinnung von Erdöl und Erdgas	-	-	-	-	-	-	-	-
Erzbergbau	-	-	-	-	-	-	-	-
Gew. v. Steinen u. Erden, sonstiger Bergbau	819	-18 946	5	-293	38	-819	79	12 330
Erbr. v. Dienstleistungen für den Bergbau	117	-429	1	-30	3	-117	8	216
<b>Herstellung von Waren</b>	<b>1 021 203</b>	<b>-2 990 135</b>	<b>770</b>	<b>-110 187</b>	<b>3 679</b>	<b>-1 020 966</b>	<b>5 220</b>	<b>159 971</b>
H. v. Nahrungs- u. Futter- mitteln	70 397	-346 057	64	-5 070	519	-70 388	815	-16 130
Getränkeherstellung	7 998	-43 818	10	-84	95	-7 997	156	2 854
Tabakverarbeitung	-	-	-	-	-	-	-	-
Herstellung von Textilien	4 613	-12 675	21	-1 233	51	-4 608	71	1 584
Herstellung von Bekleidung	861	-2 019	5	-298	57	-857	96	1 315
Herstellung von Leder(wa- ren) und Schuhen	1 372	-4 241	8	-259	20	-1 371	32	1 870
Herst. v. Holz-, Flecht-, Korb- und Korkwaren	51 932	-212 725	28	-1 027	278	-51 925	476	36 692
Herstellung v. Papier, Pap- pe und Waren daraus	34 396	-116 429	12	-566	20	-34 396	21	-10 383
H. v. Druckerz., Vervielf. v. besp. Datenträgern	14 229	-53 495	16	-115	127	-14 226	169	23 198

Wirtschaftsabteilung der ÖNACE 2008	Erwerbsteuer	Abziehbare Vorsteuer insgesamt	Einfuhrumsatzsteuer		Aus innergemeinschaftlichem Erwerb		Zahllast, Gutschrift (-) Saldo	
	1 000 Euro	1 000 Euro	Fälle	1 000 Euro	Fälle	1 000 Euro	Fälle	1 000 Euro
Kokerei und Mineralölverarbeitung	G	G	G	G	G	G	G	G
Herstellung von chemischen Erzeugnissen	96 305	-190 034	35	-4 952	100	-96 305	123	28 020
Herstellung von pharmazeutischen Erzeugnissen	5 220	-46 113	8	-830	17	-5 220	21	-28 434
Herstellung von Gummi und Kunststoffwaren	39 813	-103 804	49	-5 626	119	-39 742	137	4 260
H. v. Glas, Keramik, Bearb. v. Steinen u. Erden	44 530	-237 586	41	-5 755	204	-44 527	277	97 820
Metallerzeugung und Bearbeitung	106 849	-249 857	18	-3 945	33	-106 849	40	-22 586
Herstellung von Metall-erzeugnissen	89 338	-276 890	111	-14 620	536	-89 331	724	42 521
H. v. EDV-Geräten, elektron. u. opt. Erzeugnissen	15 107	-50 069	56	-7 845	110	-15 105	145	932
Herstellung von elektrischen Ausrüstungen	71 862	-187 894	33	-10 088	70	-71 861	96	-40 621
Maschinenbau	200 670	-427 669	95	-22 856	193	-200 667	232	-32 214
H.v.Kraftwagen und Kraftwagenteilen	57 970	-106 970	14	-1 372	46	-57 961	62	999
Sonstiger Fahrzeugbau	G	G	G	G	G	G	G	G
Herstellung von Möbeln	13 380	-69 274	26	-1 502	427	-13 378	624	30 278
Herstellung von sonstigen Waren	34 470	-97 386	43	-9 280	209	-34 391	310	-6 957
Rep. u. Install. v. Maschinen u. Ausrüstungen	27 132	-79 092	63	-3 468	426	-27 103	565	55 261
<b>Energie- und Wasserversorgung</b>	15 104	-541 645	24	-719	370	-15 083	1 705	126 151
Energieversorgung	3 578	-379 457	11	-127	156	-3 577	765	139 975
Wasserversorgung	98	-13 290	1	0	10	-98	201	-4 685
Abwasserentsorgung	344	-14 859	1	-2	73	-344	512	-142
Sammlung, Behandlung, Beseitigung v. Abfällen	11 078	-133 698	11	-590	128	-11 058	223	-9 507
Beseitig. v. Umweltverschmutzung, Entsorgung	6	-341	-	-	3	-6	4	510
<b>Bau</b>	<b>38 566</b>	<b>-936 379</b>	<b>213</b>	<b>-1 601</b>	<b>4 236</b>	<b>-38 355</b>	<b>8 062</b>	<b>538 100</b>
Hochbau	3 612	-302 971	25	-211	433	-3 501	1 555	236 086
Tiefbau	1 983	-66 989	14	-51	99	-1 973	231	32 797
Vorbereitende Baustellenarbeiten, Bauinstallation	32 971	-566 419	174	-1 339	3 704	-32 881	6 276	269 217
<b>Handel, Instandhaltung u. Reparatur v. Kfz</b>	<b>1 505 873</b>	<b>-5 916 497</b>	<b>1 772</b>	<b>-179 020</b>	<b>11 754</b>	<b>-1 503 500</b>	<b>17 932</b>	<b>2 137 450</b>
Handel, Instandhaltung u. Reparatur v. Kfz	156 319	-642 736	183	-18 476	2 248	-155 358	3 147	289 938
Großhandel (ohne Handel mit Kfz)	1 010 878	-2 979 809	1 018	-144 611	3 514	-1 009 792	5 464	1 031 963
Einzelhandel (ohne Handel mit Kfz)	338 676	-2 293 952	571	-15 933	5 992	-338 350	9 321	815 549
<b>Verkehr und Lagerei</b>	<b>10 049</b>	<b>-975 218</b>	<b>87</b>	<b>-3 898</b>	<b>943</b>	<b>-10 004</b>	<b>2 380</b>	<b>132 938</b>
Landverkehr, Transport in Rohrfernleitungen	4 262	-240 776	39	-145	729	-4 227	1 905	109 353
Schifffahrt	6	-2 488	-	-	8	-6	13	1 151
Luftfahrt	652	-45 298	16	-2 299	20	-652	55	613
Lagerei, Erbr. sonst. Dienstleist. f. d. Verkehr	4 804	-591 212	28	-1 441	158	-4 794	333	25 343
Post-, Kurier- u. Expressdienste	325	-95 444	4	-13	28	-325	74	-3 522

Wirtschaftsabteilung der ÖNACE 2008	Erwerbsteuer	Abziehbare Vorsteuer insgesamt	Einfuhrumsatzsteuer		Aus innergemeinschaftlichem Erwerb		Zahllast, Gutschrift (-) Saldo	
	1 000 Euro	1 000 Euro	Fälle	1 000 Euro	Fälle	1 000 Euro	Fälle	1 000 Euro
<b>Beherbergung und Gastronomie</b>	<b>3 997</b>	<b>-173 582</b>	<b>58</b>	<b>-129</b>	<b>2 588</b>	<b>-3 914</b>	<b>6 517</b>	<b>15 343</b>
Beherbergung	596	-41 029	11	-17	515	-584	1 222	-314
Gastronomie	3 401	-132 553	47	-112	2 073	-3 330	5 295	15 657
<b>Information und Kommunikation</b>	<b>8 986</b>	<b>-163 105</b>	<b>192</b>	<b>-815</b>	<b>2 180</b>	<b>-8 935</b>	<b>4 498</b>	<b>111 182</b>
Verlagswesen	319	-12 504	5	-16	84	-319	181	17 764
Herst., Verleih, Vertrieb v. Filmen; Kinos u.a.	470	-6 038	22	-23	284	-461	494	4 319
Rundfunkveranstalter	2	-327	-	-	3	-2	14	141
Telekommunikation	1 719	-38 293	6	-47	31	-1 719	49	4 441
Erbr. v. Dienstleist. d. Informationstechnologie	5 117	-87 419	130	-567	1 388	-5 079	2 790	70 991
Informationsdienstleistungen	1 359	-18 524	29	-162	390	-1 355	970	13 526
<b>Finanz- u. Versicherungsdienstleist.</b>	<b>1 109</b>	<b>-49 055</b>	<b>10</b>	<b>-19</b>	<b>207</b>	<b>-933</b>	<b>1 504</b>	<b>10 511</b>
Erbr. v. Finanzdienstleistungen	878	-38 951	7	-15	98	-726	871	7 620
Versicherungswesen (ohne Sozialversicherung)	1	-4 441	-	-	2	-1	9	-148
damit verb. Tätigkeiten	230	-5 663	3	-4	107	-206	624	3 039
<b>Grundstücks- und Wohnungswesen</b>	<b>3 942</b>	<b>-449 848</b>	<b>67</b>	<b>-796</b>	<b>1 057</b>	<b>-3 749</b>	<b>20 664</b>	<b>-31 420</b>
<b>Erbr. v. freiberufl. Dienstleistungen</b>	<b>17 419</b>	<b>-325 274</b>	<b>278</b>	<b>-2 979</b>	<b>4 791</b>	<b>-16 267</b>	<b>14 543</b>	<b>329 772</b>
Rechts-, Steuerberatung, Wirtschaftsprüfung	251	-35 081	14	-5	624	-239	2 357	95 383
Verwaltung v. Unternehmen, Unternehmensberat.	3 781	-126 443	59	-591	1 158	-3 747	4 909	77 874
Architektur- u. Ingenieurbüros	4 545	-90 191	61	-808	1 103	-4 514	3 099	103 447
Forschung und Entwicklung	5 516	-25 539	31	-1 308	83	-4 508	199	2 316
Werbung und Marktforschung	2 038	-32 025	60	-173	888	-1 990	1 936	19 564
Sonstige freiberufliche Tätigkeiten	923	-5 927	35	-72	596	-906	1 481	19 276
Veterinärwesen	365	-10 068	18	-22	339	-363	562	11 912
<b>Erbr. v. sonst. wirtschaftl. Dienstleist.</b>	<b>22 820</b>	<b>-192 469</b>	<b>84</b>	<b>-887</b>	<b>1 435</b>	<b>-22 752</b>	<b>3 434</b>	<b>215 667</b>
Vermietung v. beweglichen Sachen	17 207	-97 934	31	-727	298	-17 204	649	57 098
Vermittlung und Überlassung v. Arbeitskräften	113	-8 648	3	-19	64	-108	205	58 275
Reisebüros, -veranstalter, Reservierungsdienstl.	121	-5 440	3	-1	73	-121	213	-106
Wach- und Sicherheitsdienste, Detekteien	151	-1 462	5	-3	36	-151	86	3 639
Gebäudebetreuung, Garten- u. Landschaftsbau	3 640	-55 719	22	-96	753	-3 593	1 595	76 155
Erbr. v. sonst. wirtschaftl. Dienstleist. a.n.g.	1 588	-23 266	20	-41	211	-1 575	686	20 606
<b>Öffentl. Verwalt., Verteidigung, Sozialvers.</b>	<b>7 041</b>	<b>-152 220</b>	<b>2</b>	<b>-288</b>	<b>256</b>	<b>-690</b>	<b>606</b>	<b>-25 710</b>
<b>Erziehung und Unterricht</b>	<b>2 733</b>	<b>-19 819</b>	<b>20</b>	<b>-97</b>	<b>418</b>	<b>-2 297</b>	<b>1 209</b>	<b>12 353</b>
<b>Gesundheits- und Sozialwesen</b>	<b>1 986</b>	<b>-62 427</b>	<b>17</b>	<b>-24</b>	<b>578</b>	<b>-1 281</b>	<b>2 310</b>	<b>34 217</b>
Gesundheitswesen	1 813	-39 897	15	-22	437	-1 120	1 959	15 885
Heime	68	-9 793	1	-2	43	-61	63	7 327
Sozialwesen	105	-12 737	1	0	98	-100	288	11 005

Wirtschaftsabteilung der ÖNACE 2008	Erwerb- steuer	Abziehbare Vorsteuer insgesamt	Einfuhrumsatzsteuer		Aus innergemeinschaft- lichem Erwerb		Zahllast, Gutschrift (-) Saldo	
	1 000 Euro	1 000 Euro	Fälle	1 000 Euro	Fälle	1 000 Euro	Fälle	1 000 Euro
<b>Kunst, Unterhaltung und Erholung</b>	<b>2 681</b>	<b>-59 090</b>	<b>69</b>	<b>-301</b>	<b>955</b>	<b>-2 626</b>	<b>2 351</b>	<b>15 412</b>
Kreative, künstler., unter- haltende Tätigkeiten	508	-10 498	32	-61	467	-499	1 389	2 011
Bibliotheken, Museen, botan. u. zoolog. Gärten	237	-5 664	1	0	32	-236	59	-1 860
Spiel-, Wett- und Lotterie- wesen	125	-17 990	2	-2	18	-87	32	11 553
Dienstleist. d. Sports, d. Unterhaltung u. Erholung	1 811	-24 938	34	-238	438	-1 804	871	3 708
<b>Erbr. v. sonst. Dienstleistg.</b>	<b>3 902</b>	<b>-51 706</b>	<b>67</b>	<b>-102</b>	<b>1 772</b>	<b>-3 741</b>	<b>3 529</b>	<b>42 271</b>
Interessenvertretungen, kirchl. Vereinigungen	355	-14 755	1	-1	74	-257	348	2 771
Rep. v. EDV-Geräten u. Gebrauchsgütern	546	-3 121	5	-5	115	-542	206	2 533
Erbr. v. sonst. überwiegend pers. Dienstleistg.	3 001	-33 830	61	-96	1 583	-2 942	2 975	36 967
Nicht zuordenbar	3	-72	-	-	3	-2	23	-22

Q: STATISTIK AUSTRIA

Tabelle 5.3.4

**Wirtschaftsabteilung der ÖNACE 2008 und Bundesland – Oberösterreich**

Wirtschaftsabteilung der ÖNACE 2008	Veran- lagungs- fälle	Steuerbarer Umsatz	Reverse-Charge- Umsatz		Steuerfreier Umsatz		Gem. § 6 Abs. 1 Z.1 in Verbindung mit § 7 Ausfuhrlieferungen	
		1 000 Euro	Fälle	1 000 Euro	Fälle	1 000 Euro	Fälle	1 000 Euro
<b>Insgesamt</b>	<b>93 486</b>	<b>124 039 357</b>	<b>12 190</b>	<b>5 834 677</b>	<b>22 799</b>	<b>41 152 700</b>	<b>5 896</b>	<b>10 168 642</b>
<b>Land- und Forstwirtschaft, Fischerei</b>	<b>3 434</b>	<b>574 451</b>	<b>465</b>	<b>3 828</b>	<b>729</b>	<b>63 359</b>	<b>97</b>	<b>5 151</b>
Landwirtschaft, Jagd	3 022	454 829	401	2 789	649	57 884	76	4 995
Forstwirtschaft	391	108 580	63	1 036	73	4 659	19	147
Fischerei und Fischzucht	21	11 042	1	3	7	816	2	9
<b>Bergbau, Gewinnung v. Steinen u. Erden</b>	<b>70</b>	<b>245 592</b>	<b>30</b>	<b>7 454</b>	<b>22</b>	<b>76 046</b>	<b>6</b>	<b>6 292</b>
Kohlenbergbau	-	-	-	-	-	-	-	-
Gewinnung von Erdöl und Erdgas	-	-	-	-	-	-	-	-
Erzbergbau	-	-	-	-	-	-	-	-
Gew. v. Steinen u. Erden, sonstiger Bergbau	60	230 873	26	3 871	18	75 510	6	6 292
Erbr. v. Dienstleistungen für den Bergbau	10	14 719	4	3 583	4	536	-	-
<b>Herstellung von Waren</b>	<b>6 038</b>	<b>46 327 007</b>	<b>2 110</b>	<b>1 563 440</b>	<b>2 711</b>	<b>29 477 918</b>	<b>1 287</b>	<b>8 729 356</b>
H. v. Nahrungs- u. Futtermitteln	919	5 139 487	127	3 522	289	1 841 001	93	250 158
Getränkeherstellung	89	1 091 168	12	459	27	137 480	14	28 907
Tabakverarbeitung	-	-	-	-	-	-	-	-
Herstellung von Textilien	85	229 981	8	187	53	146 922	30	29 593
Herstellung von Bekleidung	122	128 009	6	11	74	59 301	24	9 507
Herstellung von Leder(waren) und Schuhen	53	89 065	6	14	26	61 864	17	11 797
Herst. v. Holz-, Flecht-, Korb- und Korkwaren	636	1 550 973	244	45 766	213	535 387	81	179 845
Herstellung v. Papier, Pappe und Waren daraus	39	1 280 492	24	10 329	31	835 429	19	177 729
H. v. Druckerz., Vervielf. v. besp. Datenträgern	136	198 571	30	1 004	83	21 526	35	2 132
Kokerei und Mineralölverarbei- tung	1	G	G	G	G	G	G	G
Herstellung von chemischen Erzeugnissen	76	2 546 605	26	13 441	43	1 914 914	32	873 931
Herstellung von pharmazeu- tischen Erzeugnissen	8	865 449	-	-	5	816 218	5	449 038
Herstellung von Gummi und Kunststoffwaren	156	2 417 463	77	24 627	113	1 708 484	80	520 591
H. v. Glas, Keramik, Bearb. v. Steinen u. Erden	311	1 028 667	124	73 089	127	109 715	45	17 266
Metallerzeugung und Bearbeitung	28	7 449 328	21	878 366	20	6 012 779	17	1 374 216
Herstellung von Metall- erzeugnissen	986	3 397 569	535	265 536	465	1 456 348	200	238 025
H. v. EDV-Geräten, elektron. u. opt. Erzeugnissen	117	756 374	23	1 663	64	603 611	45	312 605
Herstellung von elektrischen Ausrüstungen	150	2 857 536	63	11 644	89	2 260 270	61	734 003
Maschinenbau	436	6 752 596	207	70 565	319	4 970 265	235	1 837 835
H. v. Kraftwagen und Kraftwagenteilen	71	5 517 151	37	40 847	47	4 930 590	33	1 451 721
Sonstiger Fahrzeugbau	29	G	G	G	G	G	G	G
Herstellung von Möbeln	684	1 134 161	299	38 151	193	257 245	78	42 193
Herstellung von sonstigen Waren	364	613 122	36	6 478	208	379 915	60	136 151
Rep. u. Install. v. Maschinen u. Ausrüstungen	542	853 199	196	77 452	203	95 680	68	21 217

Wirtschaftsabteilung der ÖNACE 2008	Veran- lagungs- fälle	Steuerbarer Umsatz	Reverse-Charge- Umsatz		Steuerfreier Umsatz		Gem. § 6 Abs. 1 Z.1 in Verbindung mit § 7 Ausfuhrlieferungen	
		1 000 Euro	Fälle	1 000 Euro	Fälle	1 000 Euro	Fälle	1 000 Euro
<b>Energie- und Wasserversorgung</b>	<b>1 779</b>	<b>3 541 804</b>	<b>837</b>	<b>616 131</b>	<b>150</b>	<b>80 285</b>	<b>28</b>	<b>9 513</b>
Energieversorgung	1 055	2 811 482	708	548 857	79	9 772	11	1 092
Wasserversorgung	370	G	G	G	G	G	G	G
Abwasserentsorgung	177	96 654	34	3 419	12	160	1	4
Sammlung, Behandlung, Beseitigung v. Abfällen	176	588 056	87	63 748	41	70 152	15	8 400
Beseitig. v. Umweltver- schmutzung, Entsorgung	1	G	G	G	G	G	G	G
<b>Bau</b>	<b>6 871</b>	<b>10 958 699</b>	<b>4 012</b>	<b>2 108 596</b>	<b>1 025</b>	<b>339 898</b>	<b>287</b>	<b>21 254</b>
Hochbau	1 034	3 234 956	312	337 069	217	260 850	38	8 925
Tiefbau	346	2 847 804	156	595 828	41	13 468	10	1 629
Vorbereitende Baustellenarbeiten, Bauinstallation	5 491	4 875 939	3 544	1 175 699	767	65 580	239	10 700
<b>Handel, Instandhaltung u. Repara- tur v. Kfz</b>	<b>15 396</b>	<b>37 497 393</b>	<b>2 141</b>	<b>840 629</b>	<b>5 922</b>	<b>5 307 051</b>	<b>2 260</b>	<b>1 262 561</b>
Handel, Instandhaltung u. Reparatur v. Kfz	2 610	4 921 868	613	9 710	1 007	1 638 487	361	643 652
Großhandel (ohne Handel mit Kfz)	5 097	19 919 715	824	753 765	2 318	3 349 937	1 084	549 455
Einzelhandel (ohne Handel mit Kfz)	7 689	12 655 810	704	77 154	2 597	318 627	815	69 454
<b>Verkehr und Lagerei</b>								
Landverkehr, Transport in Rohrfernleitungen	1 779	1 807 866	266	65 716	367	60 418	127	7 521
Schifffahrt	23	5 859	2	5	4	1 032	-	-
Luftfahrt	25	17 492	-	-	6	11 144	-	-
Lagerei, Erbr. sonst. Dienstleist. f. d. Verkehr	239	942 884	33	35 082	90	149 299	33	17 697
Post-, Kurier- u. Expressdienste	91	168 145	1	3 192	15	5 965	3	54
<b>Beherbergung und Gastronomie</b>	<b>2 157</b>	<b>2 942 246</b>	<b>302</b>	<b>103 995</b>	<b>482</b>	<b>227 858</b>	<b>163</b>	<b>25 272</b>
Beherbergung	239	942 884	33	35 082	90	149 299	33	17 697
Gastronomie	91	168 145	1	3 192	15	5 965	3	54
<b>Information und Kommunikation</b>	<b>3 397</b>	<b>1 658 715</b>	<b>179</b>	<b>19 689</b>	<b>648</b>	<b>292 905</b>	<b>229</b>	<b>13 905</b>
Verlagswesen	158	209 883	6	140	61	4 973	27	816
Herst., Verleih, Vertrieb v. Filmen; Kinos u.a.	382	37 284	21	308	81	879	24	350
Rundfunkveranstalter	16	18 169	1	0	3	2	1	0
Telekommunikation	46	104 188	4	641	13	611	7	388
Erbr. v. Dienstleist. d. Informationstechnologie	2 075	982 572	108	17 501	386	159 630	144	11 688
Informationsdienstleistungen	720	306 619	39	1 099	104	126 810	26	663
<b>Finanz- u. Versicherungs- dienstleist.</b>	<b>1 683</b>	<b>1 187 878</b>	<b>103</b>	<b>16 641</b>	-	-	-	-
Erbr. v. Finanzdienstleistungen	1 163	1 103 232	77	15 248	-	-	-	-
Versicherungswesen (ohne Sozialversicherung)	16	14 308	1	6	-	-	-	-
damit verb. Tätigkeiten	504	70 338	25	1 387	-	-	-	-
<b>Grundstücks- und Wohnungswesen</b>	<b>20 885</b>	<b>3 913 724</b>	<b>344</b>	<b>53 553</b>	<b>2 681</b>	<b>616 633</b>	<b>271</b>	<b>4 820</b>
<b>Erbr. v. freiberufl. Dienstleistungen</b>	<b>12 226</b>	<b>3 664 708</b>	<b>481</b>	<b>77 931</b>	<b>1 956</b>	<b>173 698</b>	<b>513</b>	<b>64 902</b>
Rechts-, Steuerberatung, Wirtschaftsprüfung	1 802	849 162	39	416	231	10 643	71	709
Verwaltung v. Unternehmen, Unternehmensberat.	4 360	1 132 211	145	40 822	634	38 443	121	2 696
Architektur- u. Ingenieurbüros	2 529	971 645	160	31 070	342	87 690	133	50 968
Forschung und Entwicklung	140	54 859	6	960	42	14 416	13	7 401
Werbung und Marktforschung	1 746	404 999	64	2 458	365	12 028	96	2 531
Sonstige freiberufliche Tätigkeiten	1 306	153 229	54	2 183	295	9 844	64	343
Veterinärwesen	343	98 603	13	22	47	634	15	254

Wirtschaftsabteilung der ÖNACE 2008	Veranlagungsfälle	Steuerbarer Umsatz	Reverse-Charge-Umsatz		Steuerfreier Umsatz		Gem. § 6 Abs. 1 Z.1 in Verbindung mit § 7 Ausfuhrlieferungen	
		1 000 Euro	Fälle	1 000 Euro	Fälle	1 000 Euro	Fälle	1 000 Euro
<b>Erbr. v. sonst. wirtschaftl. Dienstleist.</b>	<b>2 636</b>	<b>2 899 089</b>	<b>650</b>	<b>412 645</b>	<b>501</b>	<b>163 085</b>	<b>137</b>	<b>6 547</b>
Vermietung v. beweglichen Sachen	579	682 635	86	44 582	128	29 572	31	1 255
Vermittlung und Überlassung v. Arbeitskräften	358	1 197 411	184	321 175	48	2 030	21	1 370
Reisebüros, -veranstalter, Reservierungsdienstl.	197	205 510	6	22	74	123 288	12	2 265
Wach- und Sicherheitsdienste, Detekteien	55	29 716	4	2 207	10	100	4	3
Gebäudebetreuung, Garten- u. Landschaftsbau	952	631 257	338	37 751	118	3 259	33	332
Erbr. v. sonst. wirtschaftl. Dienstleist. a.n.g.	495	152 560	32	6 908	123	4 836	36	1 322
<b>Öffentl. Verwalt., Verteidigung, Sozialvers.</b>	<b>474</b>	<b>2 518 959</b>	<b>89</b>	<b>633</b>	<b>31</b>	<b>1 802 212</b>	<b>2</b>	<b>1</b>
<b>Erziehung und Unterricht</b>	<b>1 276</b>	<b>238 351</b>	<b>47</b>	<b>376</b>	<b>439</b>	<b>90 305</b>	<b>31</b>	<b>86</b>
<b>Gesundheits- und Sozialwesen</b>	<b>3 985</b>	<b>3 450 983</b>	<b>48</b>	<b>498</b>	<b>3 388</b>	<b>2 254 401</b>	<b>85</b>	<b>6 942</b>
Gesundheitswesen	3 662	2 669 953	34	436	3 254	2 180 628	70	1 865
Heime	36	227 249	-	-	11	55 796	2	1
Sozialwesen	287	553 781	14	62	123	17 977	13	5 076
<b>Kunst, Unterhaltung und Erholung</b>	<b>1 793</b>	<b>351 005</b>	<b>63</b>	<b>4 317</b>	<b>485</b>	<b>136 534</b>	<b>92</b>	<b>3 223</b>
Kreative, künstler., unterhaltende Tätigkeiten	957	48 696	28	386	304	3 423	46	891
Bibliotheken, Museen, botan. u. zoolog. Gärten	40	15 511	4	3 479	9	1 093	3	984
Spiel-, Wett- und Lotteriewesen	34	155 182	-	-	10	123 247	2	3
Dienstleist. d. Sports, d. Unterhaltung u. Erholung	762	131 616	31	452	162	8 771	41	1 345
<b>Erbr. v. sonst. Dienstleistg.</b>	<b>3 447</b>	<b>608 539</b>	<b>85</b>	<b>1 408</b>	<b>1 006</b>	<b>37 212</b>	<b>126</b>	<b>6 439</b>
Interessenvertretungen, kirchl. Vereinigungen	330	247 350	14	233	76	12 230	15	1 128
Rep. v. EDV-Geräten u. Gebrauchsgütern	210	28 481	19	558	59	891	8	27
Erbr. v. sonst. überwiegend pers. Dienstleistg.	2 907	332 708	52	617	871	24 091	103	5 284
Nicht zuordenbar	12	224	616	604	5	70	-	-
Wirtschaftsabteilung der ÖNACE 2008	Gem. Art. 6 Abs. 1 Z. 1 u. 2 innergemeinschaftliche Lieferungen		Steuerpflichtiger Umsatz insgesamt		Versteuert mit 20 % (Normalsteuersatz)		Versteuert mit 10 % (ermäßigter Steuersatz)	
	Fälle	1 000 Euro	Fälle	1 000 Euro	Fälle	1 000 Euro	Fälle	1 000 Euro
<b>Insgesamt</b>	<b>8 476</b>	<b>24 922 799</b>	<b>81 679</b>	<b>77 051 980</b>	<b>76 744</b>	<b>59 442 336</b>	<b>35 963</b>	<b>15 101 743</b>
<b>Land- und Forstwirtschaft, Fischerei</b>	<b>416</b>	<b>43 187</b>	<b>2 816</b>	<b>507 263</b>	<b>2 268</b>	<b>183 424</b>	<b>1 547</b>	<b>133 561</b>
Landwirtschaft, Jagd	382	40 682	2 420	394 156	1 885	97 669	1 441	120 359
Forstwirtschaft	30	1 786	378	102 884	369	85 335	92	3 496
Fischerei und Fischzucht	4	719	18	10 223	14	420	14	9 706
<b>Bergbau, Gewinnung v. Steinen u. Erden</b>	<b>17</b>	<b>66 332</b>	<b>66</b>	<b>162 092</b>	<b>65</b>	<b>140 316</b>	<b>28</b>	<b>16 778</b>
Kohlenbergbau	-	-	-	-	-	-	-	-
Gewinnung von Erdöl und Erdgas	-	-	-	-	-	-	-	-
Erzbergbau	-	-	-	-	-	-	-	-
Gew. v. Steinen u. Erden, sonstiger Bergbau	14	65 822	58	151 492	57	129 738	25	16 756
Erbr. v. Dienstleistungen für den Bergbau	3	510	8	10 600	8	10 578	3	22



Wirtschaftsabteilung der ÖNACE 2008	Gem. Art. 6 Abs. 1 Z. 1 u. 2 innergemeinschaftliche Lieferungen		Steuerpflichtiger Umsatz insgesamt		Versteuert mit 20 % (Normalsteuersatz)		Versteuert mit 10 % (ermäßigter Steuersatz)	
	Fälle	1 000 Euro	Fälle	1 000 Euro	Fälle	1 000 Euro	Fälle	1 000 Euro
<b>Herstellung von Waren</b>	<b>2 158</b>	<b>20 646 851</b>	<b>5 602</b>	<b>15 285 651</b>	<b>5 513</b>	<b>11 795 269</b>	<b>1 847</b>	<b>3 084 208</b>
H.v.Nahrungs-u.Futter- mitteln	207	1 585 946	872	3 294 965	814	143 266	770	2 895 966
Getränkeherstellung	22	93 333	85	953 229	75	884 589	38	65 278
Tabakverarbeitung	-	-	-	-	-	-	-	-
Herstellung von Textilien	44	111 643	80	82 872	80	82 425	11	430
Herstellung von Bekleidung	33	48 822	96	68 697	95	68 130	28	544
Herstellung von Leder(wa- ren) und Schuhen	26	50 029	53	27 187	53	26 888	11	299
Herst. v. Holz-, Flecht-, Korb- und Korkwaren	174	350 014	607	969 820	603	851 482	161	3 220
Herstellung v. Papier, Pap- pe und Waren daraus	29	657 679	38	434 733	38	427 508	17	1 265
H. v. Druckerz., Vervielf. v. bsp. Datenträgern	73	18 832	131	176 041	131	153 161	65	11 097
Kokerei und Mineralölver- arbeitung	G	G	G	G	G	G	G	G
Herstellung von chemi- schen Erzeugnissen	39	1 039 142	70	618 250	70	586 582	23	24 811
Herstellung von pharmazeutischen Erzeug- nissen	5	367 180	7	49 231	6	22 383	3	26 848
Herstellung von Gummi und Kunststoffwaren	107	1 185 078	149	684 352	149	682 989	39	844
H. v. Glas, Keramik, Bearb. v. Steinen u. Erden	88	92 009	265	845 863	264	822 856	58	22 169
Metallerzeugung und Be- arbeitung	20	4 630 333	24	558 183	24	547 156	12	9 044
Herstellung von Metall- erzeugnissen	397	1 217 020	940	1 675 685	939	1 672 839	151	2 384
H. v. EDV-Geräten, elektron. u. opt. Erzeugnissen	56	290 939	103	151 100	103	150 802	20	259
Herstellung von elektri- schen Ausrüstungen	81	1 526 163	138	585 623	138	583 530	35	1 052
Maschinenbau	308	3 122 442	413	1 711 766	413	1 707 567	100	3 892
H.v.Kraftwagen und Kraftwagenteilen	42	3 472 990	67	545 714	67	542 480	16	1 926
Sonstiger Fahrzeugbau	G	G	G	G	G	G	G	G
Herstellung von Möbeln	137	209 295	654	838 765	651	826 838	163	11 385
Herstellung von sonstigen Waren	89	211 823	267	226 729	260	225 843	62	745
Rep. u. Install. v. Maschinen u. Ausrüstungen	164	74 158	513	680 068	510	679 253	58	675
<b>Energie- und Wasserver- sorgung</b>	<b>63</b>	<b>63 514</b>	<b>1 329</b>	<b>2 845 389</b>	<b>960</b>	<b>2 148 382</b>	<b>737</b>	<b>687 761</b>
Energieversorgung	22	1 622	646	2 252 853	631	2 035 890	109	211 033
Wasserversorgung	G	G	G	G	G	G	G	G
Abwasserentsorgung	4	93	168	93 075	75	26 006	154	67 048
Sammlung, Behandlung, Beseitigung v. Abfällen	35	61 656	168	454 157	151	75 996	132	374 867
Beseitig. v. Umweltver- schmutzung, Entsorgung	G	G	G	G	G	G	G	G
<b>Bau</b>	<b>488</b>	<b>57 217</b>	<b>6 165</b>	<b>8 510 205</b>	<b>6 134</b>	<b>8 444 122</b>	<b>1 040</b>	<b>62 705</b>
Hochbau	35	5 031	772	2 637 037	760	2 621 466	206	14 330
Tiefbau	32	11 693	260	2 238 509	259	2 228 650	37	9 662
Vorbereitende Baustellen- arbeiten, Bauinstallation	421	40 493	5 133	3 634 659	5 115	3 594 006	797	38 713
<b>Handel, Instandhaltung u. Reparatur v. Kfz</b>	<b>3 759</b>	<b>3 904 467</b>	<b>14 106</b>	<b>31 349 713</b>	<b>13 875</b>	<b>23 331 557</b>	<b>4 723</b>	<b>7 024 754</b>
Handel, Instandhaltung u. Reparatur v. Kfz	717	987 308	2 473	3 273 671	2 467	3 265 136	418	6 226

Wirtschaftsabteilung der ÖNACE 2008	Gem. Art. 6 Abs. 1 Z. 1 u. 2 innergemeinschaftliche Lieferungen		Steuerpflichtiger Umsatz insgesamt		Versteuert mit 20 % (Normalsteuersatz)		Versteuert mit 10 % (ermäßigter Steuersatz)	
	Fälle	1 000 Euro	Fälle	1 000 Euro	Fälle	1 000 Euro	Fälle	1 000 Euro
Großhandel (ohne Handel mit Kfz)	1 914	2 727 950	4 588	15 816 013	4 514	12 473 400	1 185	2 793 744
Einzelhandel (ohne Handel mit Kfz)	1 128	189 209	7 045	12 260 029	6 894	7 593 021	3 120	4 224 784
<b>Verkehr und Lagerei</b>	<b>217</b>	<b>27 175</b>	<b>2 048</b>	<b>2 610 391</b>	<b>1 963</b>	<b>2 318 861</b>	<b>864</b>	<b>279 061</b>
Landverkehr, Transport in Rohrfernleitungen	189	25 368	1 698	1 681 732	1 618	1 458 540	801	211 809
Schifffahrt	1	6	23	4 821	22	843	19	3 501
Luftfahrt	2	28	21	6 347	19	5 898	2	107
Lagerei, Erbr. sonst. Dienst- leist. f. d. Verkehr	23	1 765	226	758 503	224	694 597	40	63 639
Post-, Kurier- u. Express- dienste	2	8	80	158 988	80	158 983	2	5
<b>Beherbergung und Gastro- nomie</b>	<b>52</b>	<b>1 885</b>	<b>5 627</b>	<b>1 443 850</b>	<b>5 380</b>	<b>318 996</b>	<b>5 012</b>	<b>512 053</b>
Beherbergung	12	69	1 225	468 947	1 105	82 253	1 086	204 729
Gastronomie	40	1 816	4 402	974 903	4 275	236 743	3 926	307 324
<b>Information und Kommuni- kation</b>	<b>331</b>	<b>35 512</b>	<b>3 018</b>	<b>1 346 120</b>	<b>2 987</b>	<b>1 248 042</b>	<b>364</b>	<b>57 640</b>
Verlagswesen	37	3 308	138	204 770	128	153 806	73	20 267
Herst., Verleih, Vertrieb v. Filmen; Kinos u.a.	36	232	345	36 097	340	25 699	54	2 047
Rundfunkveranstalter	-	-	15	18 166	14	17 985	4	180
Telekommunikation	6	212	41	102 936	41	75 316	18	27 603
Erbr. v. Dienstleist. d. Informationstechnologie	203	29 834	1 839	805 441	1 832	800 862	147	3 414
Informationsdienstleis- tungen	49	1 926	640	178 710	632	174 374	68	4 129
<b>Finanz- u. Versicherungs- dienstleist.</b>	<b>-</b>	<b>-</b>	<b>1 362</b>	<b>1 171 237</b>	<b>1 294</b>	<b>1 128 097</b>	<b>523</b>	<b>40 620</b>
Erbr. v. Finanzdienstleis- tungen	-	-	900	1 087 984	868	1 052 689	380	33 503
Versicherungswesen (ohne Sozialversicherung) damit verb. Tätigkeiten	-	-	15	14 302	11	10 353	9	3 949
-	-	-	447	68 951	415	65 055	134	3 168
<b>Grundstücks- und Wohnungswesen</b>	<b>82</b>	<b>3 977</b>	<b>19 017</b>	<b>3 243 539</b>	<b>16 396</b>	<b>1 913 810</b>	<b>13 934</b>	<b>1 315 309</b>
<b>Erbr. v. freiberufl. Dienst- leistungen</b>	<b>494</b>	<b>41 337</b>	<b>11 118</b>	<b>3 413 078</b>	<b>10 973</b>	<b>3 290 167</b>	<b>2 098</b>	<b>95 255</b>
Rechts-, Steuerberatung, Wirtschaftsprüfung	24	38	1 723	838 102	1 703	833 196	293	4 647
Verwaltung v. Unterneh- men, Unternehmensberat.	115	3 003	3 976	1 052 946	3 909	1 024 090	841	26 153
Architektur- u. Ingenieur- büros	109	20 996	2 320	852 885	2 305	842 473	305	10 127
Forschung und Entwicklung	12	6 031	95	39 483	92	37 757	22	1 639
Werbung und Marktfor- schung	154	5 370	1 562	390 513	1 548	355 337	207	19 778
Sonstige freiberufliche Tätigkeiten	68	5 747	1 107	141 202	1 085	138 278	129	2 204
Veterinärwesen	12	152	335	97 947	331	59 036	301	30 707
<b>Erbr. v. sonst. wirtschaftl. Dienstleist.</b>	<b>179</b>	<b>26 821</b>	<b>2 369</b>	<b>2 323 357</b>	<b>2 344</b>	<b>2 225 719</b>	<b>519</b>	<b>72 002</b>
Vermietung v. beweglichen Sachen	76	22 450	512	608 480	508	603 016	91	3 204
Vermittlung und Überlas- sung v. Arbeitskräften	16	444	325	874 206	320	872 954	54	680
Reisebüros, -veranstalter, Reservierungsdienstl.	8	468	163	82 200	161	37 916	74	41 495
Wach- und Sicherheits- dienste, Detekteien	3	53	53	27 408	53	19 099	5	8 275

Wirtschaftsabteilung der ÖNACE 2008	Gem. Art. 6 Abs. 1 Z. 1 u. 2 innergemeinschaftliche Lieferungen		Steuerpflichtiger Umsatz insgesamt		Versteuert mit 20 % (Normalsteuersatz)		Versteuert mit 10 % (ermäßigter Steuersatz)	
	Fälle	1 000 Euro	Fälle	1 000 Euro	Fälle	1 000 Euro	Fälle	1 000 Euro
Gebäudebetreuung, Garten- u. Landschaftsbau	42	1 457	898	590 247	896	557 589	193	13 830
Erbr. v. sonst. wirtschaftl. Dienstleist. a.n.g.	34	1 949	418	140 816	406	135 145	102	4 518
<b>Öffentl. Verwalt., Verteidigung, Sozialvers.</b>	<b>3</b>	<b>20</b>	<b>464</b>	<b>716 113</b>	<b>460</b>	<b>122 408</b>	<b>456</b>	<b>576 320</b>
<b>Erziehung und Unterricht</b>	<b>35</b>	<b>579</b>	<b>921</b>	<b>147 670</b>	<b>840</b>	<b>112 854</b>	<b>336</b>	<b>33 089</b>
<b>Gesundheits- und Sozialwesen</b>	<b>17</b>	<b>391</b>	<b>1 555</b>	<b>1 196 085</b>	<b>1 421</b>	<b>143 349</b>	<b>839</b>	<b>1 020 174</b>
Gesundheitswesen	9	123	1 309	488 890	1 200	99 583	713	383 976
Heime	1	29	33	171 453	29	2 357	33	153 527
Sozialwesen	7	239	213	535 742	192	41 409	93	482 671
<b>Kunst, Unterhaltung und Erholung</b>	<b>84</b>	<b>1 365</b>	<b>1 423</b>	<b>210 154</b>	<b>1 239</b>	<b>166 405</b>	<b>450</b>	<b>15 535</b>
Kreative, künstler., unterhaltende Tätigkeiten	58	628	724	44 886	566	23 947	159	9 449
Bibliotheken, Museen, botan. u. zoolog. Gärten	4	91	37	10 940	32	4 071	30	2 021
Spiel-, Wett- und Lotteriewesen	2	215	23	31 935	23	31 793	5	88
Dienstleist. d. Sports, d. Unterhaltung u. Erholung	20	431	639	122 393	618	106 594	256	3 977
<b>Erbr. v. sonst. Dienstleistg.</b>	<b>80</b>	<b>2 167</b>	<b>2 665</b>	<b>569 918</b>	<b>2 624</b>	<b>410 431</b>	<b>642</b>	<b>74 894</b>
Interessenvertretungen, kirchl. Vereinigungen	18	1 006	281	234 886	254	107 152	167	60 253
Rep. v. EDV-Geräten u. Gebrauchsgütern	21	433	177	27 032	176	26 505	24	486
Erbr. v. sonst. überwiegend pers. Dienstleistg.	41	728	2 207	308 000	2 194	276 774	451	14 155
Nicht zuordenbar	1	1	8	154	8	124	4	28

Wirtschaftsabteilung der ÖNACE 2008	Inneregemeinschaftlicher Erwerb		Steuerpflichtig				Umsatzsteuer (brutto)
			versteuert mit 20%		versteuert mit 10%		
	Fälle	1 000 Euro	Fälle	1 000 Euro	Fälle	1 000 Euro	1 000 Euro
<b>Insgesamt</b>	<b>36 398</b>	<b>22 190 906</b>	<b>35 253</b>	<b>19 758 694</b>	<b>7 050</b>	<b>1 980 616</b>	<b>16 016 294</b>
<b>Land- und Forstwirtschaft, Fischerei</b>	<b>1 223</b>	<b>63 792</b>	<b>1 107</b>	<b>27 736</b>	<b>276</b>	<b>15 990</b>	<b>75 706</b>
Landwirtschaft, Jagd	1 052	52 111	945	22 195	250	12 086	55 053
Forstwirtschaft	158	6 951	151	5 384	17	81	19 585
Fischerei und Fischzucht	13	4 730	11	157	9	3 823	1 068
<b>Bergbau, Gewinnung v. Steinen u. Erden</b>	<b>36</b>	<b>11 815</b>	<b>36</b>	<b>11 602</b>	<b>3</b>	<b>213</b>	<b>31 775</b>
Kohlenbergbau	-	-	-	-	-	-	-
Gewinnung von Erdöl und Erdgas	-	-	-	-	-	-	-
Erzbergbau	-	-	-	-	-	-	-
Gew.v.Steinen u.Erden, sonstiger Bergbau	33	10 902	33	10 689	3	213	29 540
Erbr. v. Dienstleistungen für den Bergbau	3	913	3	913	-	-	2 235
<b>Herstellung von Waren</b>	<b>4 398</b>	<b>11 951 049</b>	<b>4 341</b>	<b>11 134 707</b>	<b>894</b>	<b>706 434</b>	<b>3 514 820</b>
H.v.Nahrungs-u.Futtermitteln	608	898 595	577	276 758	383	520 815	372 911
Getränkeherstellung	62	105 982	57	93 608	23	11 738	204 087
Tabakverarbeitung	-	-	-	-	-	-	-
Herstellung von Textilien	69	61 425	69	61 415	6	8	19 942
Herstellung von Bekleidung	84	29 277	83	29 113	12	7	17 273
Herstellung von Leder(waren) und Schuhen	47	28 918	46	28 905	7	8	9 562

Wirtschaftsabteilung der ÖNACE 2008	Innergemeinschaftlicher Erwerb		Steuerpflichtig				Umsatzsteuer (brutto)
			versteuert mit 20%		versteuert mit 10%		
	Fälle	1 000 Euro	Fälle	1 000 Euro	Fälle	1 000 Euro	1 000 Euro
Herst. v. Holz-, Flecht-, Korb- und Korkwaren	405	290 401	400	286 675	36	600	206 214
Herstellung v. Papier, Pap- pe und Waren daraus	34	197 937	34	196 930	7	3	113 128
H. v. Druckerz., Vervielf. v. bsp. Datenträgern	111	26 589	110	26 328	22	120	32 932
Kokerei und Mineralölver- arbeitung	G	G	G	G	G	G	G
Herstellung von chemi- schen Erzeugnissen	63	609 233	63	608 526	21	336	149 717
Herstellung von pharmazeutischen Erzeug- nissen	6	239 169	6	67 108	4	172 061	25 135
Herstellung von Gummi und Kunststoffwaren	129	568 685	128	568 633	22	13	159 283
H. v. Glas, Keramik, Bearb. v. Steinen u. Erden	201	100 997	200	100 956	32	17	176 574
Metallerzeugung und Be- arbeitung	23	1 776 700	23	1 776 164	7	510	330 299
Herstellung von Metall- erzeugnissen	768	624 903	765	622 660	77	26	417 386
H. v. EDV-Geräten, elektron. u. opt. Erzeugnissen	91	131 465	90	131 418	19	24	61 035
Herstellung von elektri- schen Ausrüstungen	116	796 089	116	795 968	21	22	176 758
Maschinenbau	370	1 694 977	369	1 694 618	66	58	472 392
H.v.Kraftwagen und Kraftwagenteilen	55	3 240 269	55	3 240 227	4	26	147 490
Sonstiger Fahrzeugbau	G	G	G	G	G	G	G
Herstellung von Möbeln	469	168 716	466	168 359	43	16	179 699
Herstellung von sonstigen Waren	262	92 939	262	92 729	38	14	53 723
Rep. u. Install. v. Maschinen u. Ausrüstungen	402	89 920	399	89 747	42	11	165 861
<b>Energie- und Wasserver- sorgung</b>	<b>330</b>	<b>54 011</b>	<b>322</b>	<b>52 770</b>	<b>39</b>	<b>486</b>	<b>752 467</b>
Energieversorgung	159	23 698	154	22 649	23	321	671 712
Wasserversorgung	G	G	G	G	G	G	G
Abwasserentsorgung	53	1 153	53	1 153	1	0	12 017
Sammlung, Behandlung, Beseitigung v. Abfällen	98	28 760	96	28 706	12	27	63 026
Beseitig. v. Umweltver- schmutzung, Entsorgung	G	G	G	G	G	G	G
<b>Bau</b>	<b>3 719</b>	<b>295 903</b>	<b>3 688</b>	<b>295 298</b>	<b>196</b>	<b>164</b>	<b>2 307 139</b>
Hochbau	353	32 804	349	32 644	26	118	782 679
Tiefbau	123	75 208	122	75 202	5	1	660 828
Vorbereitende Baustellen- arbeiten, Bauinstallation	3 243	187 891	3 217	187 452	165	45	863 632
<b>Handel, Instandhaltung u. Reparatur v. Kfz</b>	<b>10 367</b>	<b>9 253 915</b>	<b>10 147</b>	<b>7 737 261</b>	<b>1 938</b>	<b>1 216 423</b>	<b>5 845 274</b>
Handel, Instandhaltung u. Reparatur v. Kfz	1 945	920 697	1 938	916 893	104	253	683 841
Großhandel (ohne Handel mit Kfz)	3 272	5 659 925	3 197	4 820 663	558	669 420	3 065 517
Einzelhandel (ohne Handel mit Kfz)	5 150	2 673 293	5 012	1 999 705	1 276	546 750	2 095 916
<b>Verkehr und Lagerei</b>	<b>917</b>	<b>93 132</b>	<b>901</b>	<b>78 741</b>	<b>60</b>	<b>13 771</b>	<b>677 587</b>
Landverkehr, Transport in Rohrfernleitungen	754	62 673	742	61 848	37	218	414 963
Schifffahrt	14	213	13	206	4	6	601
Luftfahrt	9	45	9	38	1	7	1 338

Wirtschaftsabteilung der ÖNACE 2008	Innergemeinschaftlicher Erwerb		Steuerpflichtig				Umsatzsteuer (brutto)
			versteuert mit 20%		versteuert mit 10%		
	Fälle	1 000 Euro	Fälle	1 000 Euro	Fälle	1 000 Euro	1 000 Euro
Lagerei, Erbr. sonst. Dienst- leist. f. d. Verkehr	119	27 279	116	13 732	16	13 538	223 257
Post-, Kurier- u. Express- dienste	21	2 922	21	2 917	2	2	37 428
<b>Beherbergung und Gastro- nomie</b>	<b>2 763</b>	<b>27 177</b>	<b>2 500</b>	<b>14 715</b>	<b>1 125</b>	<b>12 135</b>	<b>149 793</b>
Beherbergung	556	5 976	545	5 001	153	837	48 824
Gastronomie	2 207	21 201	1 955	9 714	972	11 298	100 969
<b>Information und Kommuni- kation</b>	<b>1 924</b>	<b>51 127</b>	<b>1 879</b>	<b>47 645</b>	<b>418</b>	<b>3 133</b>	<b>301 979</b>
Verlagswesen	81	3 674	73	920	38	2 683	36 377
Herst., Verleih, Vertrieb v. Filmen; Kinos u.a.	229	1 280	226	1 232	28	27	6 341
Rundfunkveranstalter	12	231	12	230	2	0	3 726
Telekommunikation	28	4 720	27	4 718	7	3	18 749
Erbr. v. Dienstleist. d. Informationstechnologie	1 211	29 633	1 187	29 125	277	376	195 294
Informationsdienstleis- tungen	363	11 589	354	11 420	66	44	41 492
<b>Finanz- u. Versicherungs- dienstleist.</b>	<b>341</b>	<b>87 094</b>	<b>327</b>	<b>73 306</b>	<b>52</b>	<b>934</b>	<b>241 217</b>
Erbr. v. Finanzdienstleis- tungen	214	86 350	209	72 698	32	921	223 137
Versicherungswesen (ohne Sozialversicherung)	2	10	2	7	2	3	2 877
damit verb. Tätigkeiten	125	734	116	601	18	10	15 203
<b>Grundstücks- und Wohnungswesen</b>	<b>1 182</b>	<b>26 495</b>	<b>1 146</b>	<b>25 694</b>	<b>101</b>	<b>137</b>	<b>537 700</b>
<b>Erbr. v. freiberufl. Dienst- leistungen</b>	<b>4 182</b>	<b>82 051</b>	<b>3 992</b>	<b>78 866</b>	<b>948</b>	<b>1 567</b>	<b>715 453</b>
Rechts-, Steuerberatung, Wirtschaftsprüfung	496	1 187	479	1 103	88	55	169 392
Verwaltung v. Unterneh- men, Unternehmensberat.	919	11 653	870	10 837	224	385	229 224
Architektur- u. Ingenieur- büros	1 060	37 668	1 017	37 196	244	439	183 593
Forschung und Entwicklung	52	7 676	51	7 622	17	43	8 459
Werbung und Marktfor- schung	913	15 538	889	14 621	184	235	78 763
Sonstige freiberufliche Tätigkeiten	520	6 363	505	6 225	63	23	30 020
Veterinärwesen	222	1 966	181	1 262	128	387	16 002
<b>Erbr. v. sonst. wirtschaftl. Dienstleist.</b>	<b>1 189</b>	<b>100 966</b>	<b>1 160</b>	<b>99 074</b>	<b>140</b>	<b>293</b>	<b>474 482</b>
Vermietung v. beweglichen Sachen	265	79 690	260	79 634	20	3	126 643
Vermittlung und Überlas- sung v. Arbeitskräften	167	1 713	165	1 665	18	7	179 415
Reisebüros, -veranstalter, Reservierungsdienstl.	87	1 579	85	1 560	13	16	13 140
Wach- und Sicherheits- dienste, Detekteien	27	578	27	577	2	0	4 800
Gebäudebetreuung, Garten- u. Landschaftsbau	497	12 414	483	10 884	62	33	121 024
Erbr. v. sonst. wirtschaftl. Dienstleist. a.n.g.	146	4 992	140	4 754	25	234	29 460
<b>Öffentl. Verwalt., Verteidi- gung, Sozialvers.</b>	<b>221</b>	<b>9 114</b>	<b>218</b>	<b>8 698</b>	<b>78</b>	<b>164</b>	<b>84 888</b>
<b>Erziehung und Unterricht</b>	<b>481</b>	<b>9 999</b>	<b>455</b>	<b>9 410</b>	<b>207</b>	<b>379</b>	<b>27 729</b>

Wirtschaftsabteilung der ÖNACE 2008	Innergemeinschaftlicher Erwerb		Steuerpflichtig				Umsatzsteuer (brutto)	
			versteuert mit 20%		versteuert mit 10%			
	Fälle	1 000 Euro	Fälle	1 000 Euro	Fälle	1 000 Euro	1 000 Euro	
<b>Gesundheits- und Sozial- wesen</b>	<b>782</b>	<b>44 339</b>	<b>745</b>	<b>36 657</b>	<b>177</b>	<b>7 158</b>	<b>136 040</b>	
Gesundheitswesen	661	40 268	633	32 926	129	7 048	60 290	
Heime	25	218	24	205	12	7	17 796	
Sozialwesen	96	3 853	88	3 526	36	103	57 954	
<b>Kunst, Unterhaltung und Erholung</b>	<b>733</b>	<b>10 283</b>	<b>713</b>	<b>9 871</b>	<b>130</b>	<b>276</b>	<b>41 626</b>	
Kreative, künstler., unter- haltende Tätigkeiten	325	2 735	309	2 681	47	19	7 148	
Bibliotheken, Museen, botan. u. zoolog. Gärten	19	788	18	592	9	144	1 557	
Spiel-, Wett- und Lotterie- wesen	15	229	14	223	3	5	8 537	
Dienstleist. d. Sports, d. Unterhaltung u. Erholung	374	6 531	372	6 375	71	108	24 384	
<b>Erbr. v. sonst. Dienstleistg.</b>	<b>1 609</b>	<b>18 639</b>	<b>1 575</b>	<b>16 640</b>	<b>268</b>	<b>958</b>	<b>100 590</b>	
Interessenvertretungen, kirchl. Vereinigungen	99	3 437	90	2 256	47	408	36 385	
Rep. v. EDV-Geräten u. Gebrauchsgütern	131	4 016	131	4 015	5	0	5 404	
Erbr. v. sonst. überwiegend pers. Dienstleistg.	1 379	11 186	1 354	10 369	216	550	58 801	
Nicht zuordenbar	1	2	1	2	-	-	28	
Wirtschaftsabteilung der ÖNACE 2008	Erwerb- steuer	Abziehbare Vorsteuer insgesamt	Einfuhrumsatzsteuer		Aus innergemeinschaft- lichem Erwerb		Zahllast, Gutschrift (-) Saldo	
	1 000 Euro	1 000 Euro	Fälle	1 000 Euro	Fälle	1 000 Euro	Fälle	1 000 Euro
<b>Insgesamt</b>	<b>4 194 259</b>	<b>-16 735 758</b>	<b>3 739</b>	<b>-696 989</b>	<b>34 815</b>	<b>-4 180 575</b>	<b>87 378</b>	<b>3 463 549</b>
<b>Land- und Forstwirtschaft, Fischerei</b>	<b>9 736</b>	<b>-76 880</b>	<b>23</b>	<b>-196</b>	<b>955</b>	<b>-8 140</b>	<b>3 154</b>	<b>8 628</b>
Landwirtschaft, Jagd	7 948	-61 738	17	-187	790	-6 373	2 749	1 275
Forstwirtschaft	1 277	-14 123	5	-9	154	-1 262	385	6 792
Fischerei und Fischzucht	511	-1 019	1	0	11	-505	20	561
<b>Bergbau, Gewinnung v. Steinen u. Erden</b>	<b>2 342</b>	<b>-31 485</b>	<b>6</b>	<b>-313</b>	<b>36</b>	<b>-2 342</b>	<b>66</b>	<b>2 630</b>
Kohlenbergbau	-	-	-	-	-	-	-	-
Gewinnung von Erdöl und Erdgas	-	-	-	-	-	-	-	-
Erzbergbau	-	-	-	-	-	-	-	-
Gew. v. Steinen u. Erden, sonstiger Bergbau	2 159	-30 353	4	-312	33	-2 159	58	1 345
Erbr. v. Dienstleistungen für den Bergbau	183	-1 132	2	-1	3	-183	8	1 285
<b>Herstellung von Waren</b>	<b>2 311 240</b>	<b>-6 606 751</b>	<b>1 064</b>	<b>-451 452</b>	<b>4 310</b>	<b>-2 310 220</b>	<b>5 856</b>	<b>-790 859</b>
H. v. Nahrungs- u. Futter- mitteln	120 547	-628 017	64	-7 699	601	-120 518	895	-134 654
Getränkeherstellung	19 900	-132 873	6	-180	56	-19 897	88	91 141
Tabakverarbeitung	-	-	-	-	-	-	-	-
Herstellung von Textilien	12 284	-29 427	22	-3 613	69	-12 284	81	2 752
Herstellung von Bekleidung	5 823	-17 258	19	-2 242	79	-5 816	102	5 838
Herstellung von Leder(wa- ren) und Schuhen	5 782	-16 776	14	-3 352	46	-5 781	53	-1 433
Herst. v. Holz-, Flecht-, Korb- und Korkwaren	57 761	-220 190	56	-3 278	399	-57 122	622	43 708
Herstellung v. Papier, Pap- pe und Waren daraus	39 516	-187 473	15	-2 191	34	-39 516	39	-34 828
H. v. Druckerz., Vervielf. v. bsp. Datenträgern	5 278	-25 003	20	-72	111	-5 277	133	13 207

Wirtschaftsabteilung der ÖNACE 2008	Erwerbsteuer	Abziehbare Vorsteuer insgesamt	Einfuhrumsatzsteuer		Aus innergemeinschaftlichem Erwerb		Zahllast, Gutschrift (-) Saldo	
	1 000 Euro	1 000 Euro	Fälle	1 000 Euro	Fälle	1 000 Euro	Fälle	1 000 Euro
Kokerei und Mineralölverarbeitung	G	G	G	G	G	G	G	G
Herstellung von chemischen Erzeugnissen	121 760	-357 802	25	-28 423	62	-121 748	75	-86 206
Herstellung von pharmazeutischen Erzeugnissen	30 628	-75 379	4	-14 120	6	-30 628	8	-30 052
Herstellung von Gummi und Kunststoffwaren	113 728	-301 003	58	-12 804	128	-113 727	154	-27 740
H. v. Glas, Keramik, Bearb. v. Steinen u. Erden	20 196	-134 860	43	-3 125	198	-20 161	292	61 877
Metallerzeugung und Bearbeitung	355 286	-1 081 959	15	-158 345	23	-355 280	28	-396 373
Herstellung von Metall-erzeugnissen	124 535	-451 696	188	-16 473	760	-124 499	967	90 319
H. v. EDV-Geräten, elektron. u. opt. Erzeugnissen	26 286	-111 342	46	-29 848	89	-26 286	114	-24 021
Herstellung von elektrischen Ausrüstungen	159 196	-417 750	66	-23 184	116	-159 196	149	-81 797
Maschinenbau	338 930	-1 069 051	193	-62 049	369	-338 918	435	-257 768
H.v.Kraftwagen und Kraftwagenteilen	648 048	-946 457	24	-40 838	54	-648 042	69	-150 919
Sonstiger Fahrzeugbau	G	G	G	G	G	G	G	G
Herstellung von Möbeln	33 675	-141 433	51	-1 411	465	-33 657	669	71 973
Herstellung von sonstigen Waren	18 559	-78 213	52	-16 824	223	-18 363	316	-5 922
Rep. u. Install. v. Maschinen u. Ausrüstungen	17 950	-117 257	70	-1 140	399	-17 932	537	66 579
<b>Energie- und Wasserversorgung</b>	10 700	-526 796	26	-539	321	-10 683	1 688	236 323
Energieversorgung	4 656	-435 549	11	-411	154	-4 643	974	240 790
Wasserversorgung	G	G	G	G	G	G	G	G
Abwasserentsorgung	231	-10 757	2	-25	52	-228	174	1 491
Sammlung, Behandlung, Beseitigung v. Abfällen	5 747	-74 730	12	-102	98	-5 747	174	-5 977
Beseitig. v. Umweltverschmutzung, Entsorgung	G	G	G	G	G	G	G	G
<b>Bau</b>	<b>59 078</b>	<b>-1 464 517</b>	<b>178</b>	<b>-3 626</b>	<b>3 663</b>	<b>-58 775</b>	<b>6 710</b>	<b>901 505</b>
Hochbau	6 541	-436 879	17	-121	334	-6 446	984	352 654
Tiefbau	15 041	-420 046	15	-1 064	122	-15 033	314	255 324
Vorbereitende Baustellenarbeiten, Bauinstallation	37 496	-607 592	146	-2 441	3 207	-37 296	5 412	293 527
<b>Handel, Instandhaltung u. Reparatur v. Kfz</b>	<b>1 696 628</b>	<b>-5 560 162</b>	<b>1 645</b>	<b>-226 741</b>	<b>10 179</b>	<b>-1 695 288</b>	<b>14 954</b>	<b>1 982 265</b>
Handel, Instandhaltung u. Reparatur v. Kfz	183 411	-749 148	168	-9 683	1 922	-183 278	2 549	118 110
Großhandel (ohne Handel mit Kfz)	1 043 132	-3 080 791	928	-167 141	3 225	-1 042 205	4 968	1 027 684
Einzelhandel (ohne Handel mit Kfz)	470 085	-1 730 223	549	-49 917	5 032	-469 805	7 437	836 471
<b>Verkehr und Lagerei</b>	<b>17 162</b>	<b>-552 975</b>	<b>47</b>	<b>-425</b>	<b>906</b>	<b>-17 145</b>	<b>2 120</b>	<b>141 786</b>
Landverkehr, Transport in Rohrfernleitungen	12 428	-308 934	24	-138	745	-12 415	1 750	118 470
Schifffahrt	42	-841	-	-	14	-42	23	-198
Luftfahrt	8	-822	4	-113	9	-4	25	523
Lagerei, Erbr. sonst. Dienstleist. f. d. Verkehr	4 100	-210 052	17	-167	117	-4 100	237	17 305
Post-, Kurier- u. Expressdienste	584	-32 326	2	-7	21	-584	85	5 686

Wirtschaftsabteilung der ÖNACE 2008	Erwerbsteuer	Abziehbare Vorsteuer insgesamt	Einfuhrumsatzsteuer		Aus innergemeinschaftlichem Erwerb		Zahllast, Gutschrift (-) Saldo	
	1 000 Euro	1 000 Euro	Fälle	1 000 Euro	Fälle	1 000 Euro	Fälle	1 000 Euro
<b>Beherbergung und Gastronomie</b>	<b>4 184</b>	<b>-156 767</b>	<b>53</b>	<b>-201</b>	<b>2 728</b>	<b>-4 130</b>	<b>5 784</b>	<b>-2 629</b>
Beherbergung	1 095	-56 385	13	-44	548	-1 067	1 264	-6 374
Gastronomie	3 089	-100 382	40	-157	2 180	-3 063	4 520	3 745
<b>Information und Kommunikation</b>	<b>9 848</b>	<b>-183 860</b>	<b>153</b>	<b>-962</b>	<b>1 867</b>	<b>-9 740</b>	<b>3 299</b>	<b>127 996</b>
Verlagswesen	454	-19 325	6	-5	78	-444	148	17 514
Herst., Verleih, Vertrieb v. Filmen; Kinos u.a.	249	-5 107	18	-8	222	-237	358	1 483
Rundfunkveranstalter	46	-2 220	1	0	12	-46	15	1 551
Telekommunikation	944	-20 799	9	-93	27	-944	45	-1 101
Erbr. v. Dienstleist. d. Informationstechnologie	5 863	-115 892	106	-852	1 183	-5 802	2 032	85 278
Informationsdienstleistungen	2 292	-20 517	13	-4	345	-2 267	701	23 271
<b>Finanz- u. Versicherungsdienstleist.</b>	<b>14 770</b>	<b>-190 865</b>	<b>12</b>	<b>-248</b>	<b>236</b>	<b>-14 422</b>	<b>1 670</b>	<b>64 998</b>
Erbr. v. Finanzdienstleistungen	14 632	-179 271	11	-245	143	-14 335	1 156	58 371
Versicherungswesen (ohne Sozialversicherung) damit verb. Tätigkeiten	2	-1 047	-	-	-	-	15	1 832
	136	-10 547	1	-3	93	-87	499	4 795
<b>Grundstücks- und Wohnungswesen</b>	<b>5 230</b>	<b>-517 582</b>	<b>56</b>	<b>-644</b>	<b>1 119</b>	<b>-5 099</b>	<b>19 940</b>	<b>23 444</b>
<b>Erbr. v. freiberufl. Dienstleistungen</b>	<b>15 988</b>	<b>-344 571</b>	<b>256</b>	<b>-2 882</b>	<b>4 075</b>	<b>-15 824</b>	<b>11 777</b>	<b>386 400</b>
Rechts-, Steuerberatung, Wirtschaftsprüfung	227	-46 934	7	-6	487	-196	1 759	122 676
Verwaltung v. Unternehmen, Unternehmensberat.	2 221	-131 664	51	-434	893	-2 193	4 241	99 346
Architektur- u. Ingenieurbüros	7 484	-85 068	80	-734	1 032	-7 403	2 467	105 959
Forschung und Entwicklung	1 529	-7 953	22	-105	50	-1 528	122	2 035
Werbung und Marktforschung	2 948	-51 143	48	-1 530	897	-2 945	1 669	30 587
Sonstige freiberufliche Tätigkeiten	1 248	-15 241	39	-63	500	-1 233	1 182	16 032
Veterinärwesen	331	-6 568	9	-10	216	-326	337	9 765
<b>Erbr. v. sonst. wirtschaftl. Dienstleist.</b>	<b>20 039</b>	<b>-234 799</b>	<b>62</b>	<b>-8 435</b>	<b>1 162</b>	<b>-19 970</b>	<b>2 542</b>	<b>260 735</b>
Vermietung v. beweglichen Sachen	15 927	-125 547	17	-1 883	257	-15 886	569	17 032
Vermittlung und Überlassung v. Arbeitskräften	336	-25 710	6	-120	163	-319	356	154 098
Reisebüros, -veranstalter, Reservierungsdienstl.	314	-15 225	5	-5	85	-311	185	-956
Wach- und Sicherheitsdienste, Detekteien	116	-1 796	3	-1	27	-115	53	3 121
Gebäudebetreuung, Garten- u. Landschaftsbau	2 372	-48 973	20	-5 637	488	-2 365	920	74 457
Erbr. v. sonst. wirtschaftl. Dienstleist. a.n.g.	974	-17 548	11	-789	142	-974	459	12 983
<b>Öffentl. Verwalt., Verteidigung, Sozialvers.</b>	<b>1 779</b>	<b>-97 769</b>	<b>2</b>	<b>-1</b>	<b>174</b>	<b>-352</b>	<b>471</b>	<b>-11 222</b>
<b>Erziehung und Unterricht</b>	<b>1 938</b>	<b>-19 030</b>	<b>18</b>	<b>-9</b>	<b>370</b>	<b>-772</b>	<b>1 061</b>	<b>10 644</b>
<b>Gesundheits- und Sozialwesen</b>	<b>8 067</b>	<b>-79 428</b>	<b>22</b>	<b>-41</b>	<b>477</b>	<b>-2 399</b>	<b>1 909</b>	<b>64 651</b>
Gesundheitswesen	7 291	-42 154	15	-28	363	-1 626	1 649	25 435
Heime	42	-7 376	2	0	22	-40	36	10 423
Sozialwesen	734	-29 898	5	-13	92	-733	224	28 793



Wirtschaftsabteilung der ÖNACE 2008	Erwerb- steuer	Abziehbare Vorsteuer insgesamt	Einfuhrumsatzsteuer		Aus innergemeinschaft- lichem Erwerb		Zahllast, Gutschrift (-) Saldo	
	1 000 Euro	1 000 Euro	Fälle	1 000 Euro	Fälle	1 000 Euro	Fälle	1 000 Euro
<b>Kunst, Unterhaltung und Erholung</b>	<b>2 011</b>	<b>-35 447</b>	<b>43</b>	<b>-187</b>	<b>703</b>	<b>-1 973</b>	<b>1 542</b>	<b>8 288</b>
Kreative, künstler., unter- haltende Tätigkeiten	540	-9 007	14	-29	306	-533	780	-1 308
Bibliotheken, Museen, botan. u. zoolog. Gärten	135	-4 658	4	-5	18	-128	38	-2 966
Spiel-, Wett- und Lotterie- wesen	45	-4 342	1	0	12	-42	33	4 242
Dienstleist. d. Sports, d. Unterhaltung u. Erholung	1 291	-17 440	24	-153	367	-1 270	691	8 320
<b>Erbr. v. sonst. Dienstleistg.</b>	<b>3 520</b>	<b>-56 015</b>	<b>73</b>	<b>-86</b>	<b>1 533</b>	<b>-3 300</b>	<b>2 827</b>	<b>47 990</b>
Interessenvertretungen, kirchl. Vereinigungen	561	-27 299	1	-2	83	-429	312	9 531
Rep. v. EDV-Geräten u. Gebrauchsgütern	803	-3 535	12	-16	123	-794	188	2 673
Erbr. v. sonst. überwiegend pers. Dienstleistg.	2 156	-25 181	60	-68	1 327	-2 077	2 327	35 786
Nicht zuordenbar	-	-55	-	-	1	0	8	-27

Q: STATISTIK AUSTRIA

Tabelle 5.3.5

**Wirtschaftsabteilung der ÖNACE 2008 und Bundesland – Salzburg**

Wirtschaftsabteilung der ÖNACE 2008	Veran- lagungs- fälle	Steuerbarer Umsatz	Reverse-Charge- Umsatz		Steuerfreier Umsatz		Gem. § 6 Abs. 1 Z.1 in Verbindung mit § 7 Ausfuhrlieferungen	
		1 000 Euro	Fälle	1 000 Euro	Fälle	1 000 Euro	Fälle	1 000 Euro
<b>Insgesamt</b>	<b>54 328</b>	<b>61 325 461</b>	<b>4 999</b>	<b>1 429 057</b>	<b>12 914</b>	<b>12 694 830</b>	<b>3 053</b>	<b>3 103 908</b>
<b>Land- und Forstwirtschaft, Fischerei</b>	<b>927</b>	<b>143 699</b>	<b>92</b>	<b>1 316</b>	<b>164</b>	<b>9 528</b>	<b>20</b>	<b>3 321</b>
Landwirtschaft, Jagd	675	78 499	46	418	125	8 196	16	3 274
Forstwirtschaft	243	61 258	46	898	37	1 326	4	47
Fischerei und Fischzucht	9	3 942	-	-	2	6	-	-
<b>Bergbau, Gewinnung v. Steinen u. Erden</b>	<b>36</b>	<b>89 292</b>	<b>13</b>	<b>7 336</b>	<b>16</b>	<b>5 505</b>	<b>2</b>	<b>644</b>
Kohlenbergbau	-	-	-	-	-	-	-	-
Gewinnung von Erdöl und Erdgas	-	-	-	-	-	-	-	-
Erzbergbau	-	-	-	-	-	-	-	-
Gew.v.Steinen u.Erden, sonstiger Bergbau	35	G	G	G	G	G	G	G
Erbr. v. Dienstleistungen für den Bergbau	1	G	G	G	G	G	G	G
<b>Herstellung von Waren</b>	<b>2 386</b>	<b>10 918 231</b>	<b>649</b>	<b>164 060</b>	<b>1 086</b>	<b>7 060 608</b>	<b>397</b>	<b>2 454 036</b>
H.v.Nahrungs-u.Futtermitteln	304	1 198 199	15	54	109	457 314	26	82 017
Getränkeherstellung	55	2 724 441	5	58	25	2 343 210	10	1 292 834
Tabakverarbeitung	-	-	-	-	-	-	-	-
Herstellung von Textilien	46	29 216	4	19	30	10 927	10	2 870
Herstellung von Bekleidung	95	98 025	-	-	59	59 973	17	10 762
Herstellung von Leder(waren) und Schuhen	17	67 226	2	2	10	60 938	4	8 893
Herst. v. Holz-, Flecht-, Korb- und Korkwaren	289	871 117	91	14 894	124	526 990	49	111 454
Herstellung v. Papier, Pappe und Waren daraus	6	322 145	3	10 640	4	265 310	3	148 450
H. v. Druckerz., Vervielf. v. besp. Datenträgern	73	576 207	16	613	38	489 023	11	12 447
Kokerei und Mineralölverarbei- tung	-	-	-	-	-	-	-	-
Herstellung von chemischen Erzeugnissen	37	138 632	4	15	25	69 652	10	5 067
Herstellung von pharmazeu- tischen Erzeugnissen	7	22 608	-	-	5	18 252	2	2 862
Herstellung von Gummi und Kunststoffwaren	43	319 763	12	5 162	33	233 280	18	47 196
H. v. Glas, Keramik, Bearb. v. Steinen u. Erden	139	495 613	47	9 987	54	45 758	17	3 358
Metallerzeugung und Bearbeitung	14	23 998	7	4 235	7	18 430	4	8 995
Herstellung von Metall- erzeugnissen	335	827 257	170	26 262	137	350 955	41	53 280
H. v. EDV-Geräten, elektron. u. opt. Erzeugnissen	50	286 752	8	38 509	30	150 632	18	77 133
Herstellung von elektrischen Ausrüstungen	37	263 172	16	1 244	23	180 925	14	79 852
Maschinenbau	105	1 715 139	37	26 363	70	1 328 582	40	428 954
H.v.Kraftwagen und Kraftwagenteilen	44	243 033	15	749	22	186 603	14	16 976
Sonstiger Fahrzeugbau	16	11 203	1	60	7	7 610	2	496
Herstellung von Möbeln	290	248 639	128	15 402	79	60 096	25	3 389
Herstellung von sonstigen Waren	184	263 323	11	7 152	118	180 309	35	54 145
Rep. u. Install. v. Maschinen u. Ausrüstungen	200	172 523	57	2 640	77	15 839	27	2 606

Wirtschaftsabteilung der ÖNACE 2008	Veran- lagungs- fälle	Steuerbarer Umsatz	Reverse-Charge- Umsatz		Steuerfreier Umsatz		Gem. § 6 Abs. 1 Z.1 in Verbindung mit § 7 Ausfuhrlieferungen	
		1 000 Euro	Fälle	1 000 Euro	Fälle	1 000 Euro	Fälle	1 000 Euro
<b>Energie- und Wasserversorgung</b>	<b>571</b>	<b>1 155 096</b>	<b>254</b>	<b>58 175</b>	<b>70</b>	<b>26 140</b>	<b>17</b>	<b>234</b>
Energieversorgung	302	897 116	184	37 786	37	1 850	6	65
Wasserversorgung	151	G	G	G	G	G	G	G
Abwasserentsorgung	52	58 055	17	658	4	176	1	0
Sammlung, Behandlung, Beseitigung v. Abfällen	65	179 732	45	19 456	24	24 092	9	155
Beseitig. v. Umweltver- schmutzung, Entsorgung	1	G	G	G	G	G	G	G
<b>Bau</b>	<b>3 612</b>	<b>3 258 399</b>	<b>2 031</b>	<b>500 671</b>	<b>592</b>	<b>346 530</b>	<b>149</b>	<b>33 674</b>
Hochbau	687	1 304 369	152	96 025	154	295 538	31	25 330
Tiefbau	86	119 226	37	33 950	17	7 628	5	215
Vorbereitende Baustellenarbeiten, Bauinstallation	2 839	1 834 804	1 842	370 696	421	43 364	113	8 129
<b>Handel, Instandhaltung u. Repara- tur v. Kfz</b>	<b>7 001</b>	<b>30 609 371</b>	<b>679</b>	<b>385 727</b>	<b>2 945</b>	<b>2 898 920</b>	<b>1 292</b>	<b>529 611</b>
Handel, Instandhaltung u. Reparatur v. Kfz	964	9 030 312	164	40 084	373	1 286 945	135	65 130
Großhandel (ohne Handel mit Kfz)	2 238	8 817 032	275	317 394	1 084	1 318 813	528	383 431
Einzelhandel (ohne Handel mit Kfz)	3 799	12 762 027	240	28 249	1 488	293 162	629	81 050
<b>Verkehr und Lagerei</b>	<b>1 537</b>	<b>2 327 811</b>	<b>121</b>	<b>103 281</b>	<b>317</b>	<b>285 304</b>	<b>95</b>	<b>14 997</b>
Landverkehr, Transport in Rohrfernleitungen	1 279	1 183 544	101	28 770	229	37 528	61	2 448
Schiffahrt	5	755	1	2	1	3	-	-
Luftfahrt	25	43 322	3	396	10	22 911	2	3 912
Lagerei, Erbr. sonst. Dienstleist. f. d. Verkehr	159	1 014 531	15	70 122	66	223 059	27	7 771
Post-, Kurier- u. Expressdienste	69	85 659	1	3 991	11	1 803	5	866
<b>Beherbergung und Gastronomie</b>	<b>6 623</b>	<b>2 395 158</b>	<b>194</b>	<b>2 424</b>	<b>964</b>	<b>24 841</b>	<b>260</b>	<b>2 804</b>
Beherbergung	3 985	1 630 986	150	1 719	669	20 063	161	1 728
Gastronomie	2 638	764 172	44	705	295	4 778	99	1 076
<b>Information und Kommunikation</b>	<b>1 450</b>	<b>401 008</b>	<b>55</b>	<b>2 376</b>	<b>339</b>	<b>17 231</b>	<b>122</b>	<b>6 160</b>
Verlagswesen	96	85 858	4	96	37	1 357	14	447
Herst., Verleih, Vertrieb v. Filmen; Kinos u.a.	210	36 748	4	144	51	997	19	473
Rundfunkveranstalter	6	G	G	G	G	G	G	G
Telekommunikation	12	G	G	G	G	G	G	G
Erbr. v. Dienstleist. d. Informationstechnologie	854	172 025	36	1 480	197	12 919	73	4 427
Informationsdienstleistungen	272	95 028	9	654	51	1 957	13	812
<b>Finanz- u. Versicherungs- dienstleist.</b>	<b>753</b>	<b>1 986 569</b>	<b>26</b>	<b>3 557</b>	-	-	-	-
Erbr. v. Finanzdienstleistungen	504	1 892 104	19	3 400	-	-	-	-
Versicherungswesen (ohne Sozialversicherung)	7	45 141	-	-	-	-	-	-
damit verb. Tätigkeiten	242	49 324	7	157	-	-	-	-
<b>Grundstücks- und Wohnungswesen</b>	<b>15 089</b>	<b>2 214 261</b>	<b>143</b>	<b>10 027</b>	<b>1 785</b>	<b>307 538</b>	<b>174</b>	<b>22 820</b>
<b>Erbr. v. freiberufl. Dienstleistungen</b>	<b>6 653</b>	<b>1 587 780</b>	<b>243</b>	<b>11 997</b>	<b>1 099</b>	<b>117 266</b>	<b>273</b>	<b>20 466</b>
Rechts-, Steuerberatung, Wirtschaftsprüfung	1 127	384 666	23	104	135	1 466	41	313
Verwaltung v. Unternehmen, Unternehmensberat.	2 015	288 341	63	6 220	336	25 264	61	2 722
Architektur- u. Ingenieurbüros	1 453	468 021	78	3 549	190	63 826	64	4 821
Forschung und Entwicklung	91	42 319	3	41	22	11 103	6	8 107
Werbung und Marktforschung	1 156	247 504	47	1 012	231	7 712	71	3 850
Sonstige freiberufliche Tätigkeiten	702	132 859	25	1 059	162	7 721	23	646
Veterinärwesen	109	24 070	4	12	23	174	7	7

Wirtschaftsabteilung der ÖNACE 2008	Veranlagungsfälle	Steuerbarer Umsatz	Reverse-Charge-Umsatz		Steuerfreier Umsatz		Gem. § 6 Abs. 1 Z.1 in Verbindung mit § 7 Ausfuhrlieferungen	
		1 000 Euro	Fälle	1 000 Euro	Fälle	1 000 Euro	Fälle	1 000 Euro
<b>Erbr. v. sonst. wirtschaftl. Dienstleist.</b>	<b>1 674</b>	<b>1 410 802</b>	<b>319</b>	<b>171 904</b>	<b>349</b>	<b>44 690</b>	<b>81</b>	<b>7 815</b>
Vermietung v. beweglichen Sachen	302	701 839	22	18 604	75	24 683	21	4 255
Vermittlung und Überlassung v. Arbeitskräften	91	213 610	26	132 164	13	1 143	5	92
Reisebüros, -veranstalter, Reservierungsdienstl.	275	63 511	6	43	88	6 865	19	252
Wach- und Sicherheitsdienste, Detekteien	27	71 082	-	-	2	3	-	-
Gebäudebetreuung, Garten- u. Landschaftsbau	629	233 233	243	17 477	96	2 182	23	57
Erbr. v. sonst. wirtschaftl. Dienstleist. a.n.g.	350	127 527	22	3 616	75	9 814	13	3 159
<b>Öffentl. Verwalt., Verteidigung, Sozialvers.</b>	<b>129</b>	<b>406 516</b>	<b>74</b>	<b>1 051</b>	<b>5</b>	<b>47 262</b>	<b>2</b>	<b>8</b>
<b>Erziehung und Unterricht</b>	<b>729</b>	<b>134 411</b>	<b>21</b>	<b>457</b>	<b>259</b>	<b>32 008</b>	<b>25</b>	<b>1 189</b>
<b>Gesundheits- und Sozialwesen</b>	<b>2 258</b>	<b>1 813 962</b>	<b>15</b>	<b>176</b>	<b>1 943</b>	<b>1 425 761</b>	<b>48</b>	<b>1 926</b>
Gesundheitswesen	2 092	1 614 933	9	43	1 870	1 408 073	37	1 628
Heime	26	93 468	1	1	10	14 108	3	108
Sozialwesen	140	105 561	5	132	63	3 580	8	190
<b>Kunst, Unterhaltung und Erholung</b>	<b>1 268</b>	<b>263 942</b>	<b>42</b>	<b>4 076</b>	<b>426</b>	<b>28 698</b>	<b>46</b>	<b>3 695</b>
Kreative, künstler., unterhaltende Tätigkeiten	681	54 392	20	2 304	268	4 467	20	183
Bibliotheken, Museen, botan. u. zoolog. Gärten	25	21 930	3	11	11	3 750	5	38
Spiel-, Wett- und Lotteriewesen	20	14 144	-	-	10	11 393	1	0
Dienstleist. d. Sports, d. Unterhaltung u. Erholung	542	173 476	19	1 761	137	9 088	20	3 474
<b>Erbr. v. sonst. Dienstleistg.</b>	<b>1 622</b>	<b>208 985</b>	<b>28</b>	<b>441</b>	<b>549</b>	<b>16 911</b>	<b>50</b>	<b>508</b>
Interessenvertretungen, kirchl. Vereinigungen	217	56 812	7	58	91	5 602	8	165
Rep. v. EDV-Geräten u. Gebrauchsgütern	106	18 562	9	216	39	1 136	6	137
Erbr. v. sonst. überwiegend pers. Dienstleistg.	1 299	133 611	12	167	419	10 173	36	206
Nicht zuordenbar	10	167	465	455	6	92	-	-
Wirtschaftsabteilung der ÖNACE 2008	Gem. Art. 6 Abs. 1 Z. 1 u. 2 innergemeinschaftliche Lieferungen		Steuerpflichtiger Umsatz insgesamt		Versteuert mit 20 % (Normalsteuersatz)		Versteuert mit 10 % (ermäßigter Steuersatz)	
	Fälle	1 000 Euro	Fälle	1 000 Euro	Fälle	1 000 Euro	Fälle	1 000 Euro
<b>Insgesamt</b>	<b>3 873</b>	<b>6 981 695</b>	<b>46 929</b>	<b>47 201 575</b>	<b>43 053</b>	<b>33 735 400</b>	<b>24 550</b>	<b>11 781 466</b>
<b>Land- und Forstwirtschaft, Fischerei</b>	<b>42</b>	<b>3 311</b>	<b>822</b>	<b>132 857</b>	<b>678</b>	<b>82 486</b>	<b>425</b>	<b>23 447</b>
Landwirtschaft, Jagd	25	2 826	592	69 885	460	25 938	372	19 575
Forstwirtschaft	16	482	222	59 035	214	54 475	45	2 080
Fischerei und Fischzucht	1	3	8	3 937	4	2 073	8	1 792
<b>Bergbau, Gewinnung v. Steinen u. Erden</b>	<b>14</b>	<b>4 825</b>	<b>34</b>	<b>76 451</b>	<b>34</b>	<b>74 567</b>	<b>10</b>	<b>1 810</b>
Kohlenbergbau	-	-	-	-	-	-	-	-
Gewinnung von Erdöl und Erdgas	-	-	-	-	-	-	-	-
Erzbergbau	-	-	-	-	-	-	-	-
Gew. v. Steinen u. Erden, sonstiger Bergbau	G	G	G	G	G	G	G	G
Erbr. v. Dienstleistungen für den Bergbau	G	G	G	G	G	G	G	G

Wirtschaftsabteilung der ÖNACE 2008	Gem. Art. 6 Abs. 1 Z. 1 u. 2 innergemeinschaftliche Lieferungen		Steuerpflichtiger Umsatz insgesamt		Versteuert mit 20 % (Normalsteuersatz)		Versteuert mit 10 % (ermäßigter Steuersatz)	
	Fälle	1 000 Euro	Fälle	1 000 Euro	Fälle	1 000 Euro	Fälle	1 000 Euro
<b>Herstellung von Waren</b>	<b>775</b>	<b>4 564 034</b>	<b>2 128</b>	<b>3 693 566</b>	<b>2 096</b>	<b>2 944 998</b>	<b>666</b>	<b>656 759</b>
H.v.Nahrungs-u.Futter- mitteln	79	357 839	290	740 831	276	86 274	245	617 620
Getränkeherstellung	21	1 050 356	48	381 173	48	348 678	26	10 904
Tabakverarbeitung	-	-	-	-	-	-	-	-
Herstellung von Textilien	21	7 703	40	18 270	39	18 030	8	205
Herstellung von Bekleidung	19	47 683	69	38 052	68	37 735	12	257
Herstellung von Leder(-wa- ren) und Schuhen	7	52 021	14	6 285	14	6 177	7	86
Herst. v. Holz-, Flecht-, Korb- und Korkwaren	88	413 819	261	329 232	256	297 468	62	1 384
Herstellung v. Papier, Pap- pe und Waren daraus	4	116 860	6	46 195	6	46 128	2	67
H. v. Druckerz., Vervielf. v. bsp. Datenträgern	31	474 909	69	86 571	69	85 265	23	984
Kokerei und Mineralölver- arbeitung	-	-	-	-	-	-	-	-
Herstellung von chemi- schen Erzeugnissen	21	64 515	32	68 966	32	59 236	10	8 607
Herstellung von pharmazeutischen Erzeug- nissen	3	15 281	5	4 356	5	2 247	2	2 109
Herstellung von Gummi und Kunststoffwaren	33	186 009	42	81 321	42	73 044	10	8 201
H. v. Glas, Keramik, Bearb. v. Steinen u. Erden	30	41 940	119	439 868	114	437 839	34	1 815
Metallerzeugung und Be- arbeitung	6	9 435	13	1 334	13	1 322	1	12
Herstellung von Metall- erzeugnissen	121	296 474	321	450 040	320	448 614	66	1 254
H. v. EDV-Geräten, elektron. u. opt. Erzeugnissen	30	73 498	41	97 612	40	97 328	11	277
Herstellung von elektri- schen Ausrüstungen	21	101 062	31	81 003	31	80 977	3	26
Maschinenbau	66	899 509	99	360 194	99	358 880	21	835
H.v.Kraftwagen und Kraftwagenteilen	20	169 618	42	55 681	42	55 608	10	73
Sonstiger Fahrzeugbau	3	7 034	9	3 534	9	3 518	3	16
Herstellung von Möbeln	50	56 475	282	173 141	279	171 451	70	1 433
Herstellung von sonstigen Waren	34	108 903	106	75 862	105	75 261	21	494
Rep. u. Install. v. Maschinen u. Ausrüstungen	67	13 091	189	154 045	189	153 918	19	100
<b>Energie- und Wasserver- sorgung</b>	<b>27</b>	<b>24 426</b>	<b>450</b>	<b>1 070 781</b>	<b>340</b>	<b>822 157</b>	<b>270</b>	<b>244 346</b>
Energieversorgung	8	523	190	857 480	184	781 476	31	72 729
Wasserversorgung	G	G	G	G	G	G	G	G
Abwasserentsorgung	-	-	50	57 221	34	9 305	43	47 911
Sammlung, Behandlung, Beseitigung v. Abfällen	19	23 903	63	136 185	59	25 811	55	109 386
Beseitig. v. Umweltver- schmutzung, Entsorgung	G	G	G	G	G	G	G	G
<b>Bau</b>	<b>229</b>	<b>37 557</b>	<b>3 282</b>	<b>2 411 198</b>	<b>3 239</b>	<b>2 390 492</b>	<b>686</b>	<b>18 304</b>
Hochbau	14	271	531	912 806	502	903 267	228	8 415
Tiefbau	5	7 365	68	77 648	68	77 605	8	41
Vorbereitende Baustellen- arbeiten, Bauinstallation	210	29 921	2 683	1 420 744	2 669	1 409 620	450	9 848

Wirtschaftsabteilung der ÖNACE 2008	Gem. Art. 6 Abs. 1 Z. 1 u. 2 innergemeinschaftliche Lieferungen		Steuerpflichtiger Umsatz insgesamt		Versteuert mit 20 % (Normalsteuersatz)		Versteuert mit 10 % (ermäßigter Steuersatz)	
	Fälle	1 000 Euro	Fälle	1 000 Euro	Fälle	1 000 Euro	Fälle	1 000 Euro
<b>Handel, Instandhaltung u. Reparatur v. Kfz</b>	<b>1 818</b>	<b>2 259 662</b>	<b>6 263</b>	<b>27 324 724</b>	<b>6 116</b>	<b>18 934 699</b>	<b>2 336</b>	<b>7 723 199</b>
Handel, Instandhaltung u. Reparatur v. Kfz	268	1 190 221	891	7 703 283	888	7 699 093	187	3 047
Großhandel (ohne Handel mit Kfz)	881	916 128	1 960	7 180 825	1 891	5 540 564	576	1 422 261
Einzelhandel (ohne Handel mit Kfz)	669	153 313	3 412	12 440 616	3 337	5 695 042	1 573	6 297 891
<b>Verkehr und Lagerei</b>	<b>158</b>	<b>13 167</b>	<b>1 465</b>	<b>1 939 226</b>	<b>1 364</b>	<b>1 468 254</b>	<b>773</b>	<b>463 167</b>
Landverkehr, Transport in Rohrfernleitungen	133	11 874	1 235	1 117 246	1 135	682 794	725	429 102
Schiffahrt	1	3	5	749	5	121	3	390
Luftfahrt	2	341	16	20 015	15	18 486	4	37
Lagerei, Erbr. sonst. Dienst- leist. f. d. Verkehr	22	949	147	721 351	147	687 020	37	33 613
Post-, Kurier- u. Express- dienste	-	-	62	79 865	62	79 833	4	25
<b>Beherbergung und Gastro- nomie</b>	<b>72</b>	<b>1 438</b>	<b>6 143</b>	<b>2 367 892</b>	<b>5 482</b>	<b>481 221</b>	<b>5 378</b>	<b>1 168 021</b>
Beherbergung	29	288	3 641	1 609 204	3 059	255 124	3 161	891 155
Gastronomie	43	1 150	2 502	758 688	2 423	226 097	2 217	276 866
<b>Information und Kommuni- kation</b>	<b>170</b>	<b>7 671</b>	<b>1 264</b>	<b>381 401</b>	<b>1 243</b>	<b>353 946</b>	<b>173</b>	<b>24 799</b>
Verlagswesen	28	810	73	84 405	67	60 769	38	22 143
Herst., Verleih, Vertrieb v. Filmen; Kinos u.a.	15	366	183	35 607	182	34 430	22	457
Rundfunkveranstalter	G	G	G	G	G	G	G	G
Telekommunikation	G	G	G	G	G	G	G	G
Erbr. v. Dienstleist. d. Informationstechnologie	103	5 653	766	157 626	754	156 203	78	1 058
Informationsdienstleis- tungen	24	842	227	92 417	225	91 909	30	430
<b>Finanz- u. Versicherungs- dienstleist.</b>	<b>-</b>	<b>-</b>	<b>620</b>	<b>1 983 012</b>	<b>575</b>	<b>1 904 087</b>	<b>247</b>	<b>32 905</b>
Erbr. v. Finanzdienstleis- tungen	-	-	395	1 888 704	377	1 818 019	168	25 025
Versicherungswesen (ohne Sozialversicherung)	-	-	7	45 141	7	38 989	3	6 153
damit verb. Tätigkeiten	-	-	218	49 167	191	47 079	76	1 727
<b>Grundstücks- und Wohnungswesen</b>	<b>33</b>	<b>25 457</b>	<b>13 539</b>	<b>1 896 697</b>	<b>11 359</b>	<b>1 246 837</b>	<b>10 529</b>	<b>636 974</b>
<b>Erbr. v. freiberufl. Dienst- leistungen</b>	<b>266</b>	<b>25 233</b>	<b>5 905</b>	<b>1 458 515</b>	<b>5 806</b>	<b>1 393 863</b>	<b>1 232</b>	<b>56 628</b>
Rechts-, Steuerberatung, Wirtschaftsprüfung	15	39	1 071	383 096	1 057	379 108	197	3 856
Verwaltung v. Unterneh- men, Unternehmensberat.	57	1 853	1 757	256 856	1 715	237 214	469	18 016
Architektur- u. Ingenieur- büros	49	13 409	1 314	400 645	1 298	391 173	220	7 990
Forschung und Entwicklung	4	2 571	63	31 175	62	29 347	18	1 828
Werbung und Marktfor- schung	102	2 522	1 030	238 780	1 019	228 918	150	8 250
Sonstige freiberufliche Tätigkeiten	33	4 828	568	124 079	554	111 772	93	11 695
Veterinärwesen	6	11	102	23 884	101	16 331	85	4 993
<b>Erbr. v. sonst. wirtschaftl. Dienstleist.</b>	<b>100</b>	<b>10 963</b>	<b>1 434</b>	<b>1 194 210</b>	<b>1 399</b>	<b>1 130 001</b>	<b>385</b>	<b>49 341</b>
Vermietung v. beweglichen Sachen	38	9 296	238	658 551	233	650 685	61	7 311
Vermittlung und Überlas- sung v. Arbeitskräften	6	274	83	80 304	83	80 144	14	105

Wirtschaftsabteilung der ÖNACE 2008	Gem. Art. 6 Abs. 1 Z. 1 u. 2 innergemeinschaftliche Lieferungen		Steuerpflichtiger Umsatz insgesamt		Versteuert mit 20 % (Normalsteuersatz)		Versteuert mit 10 % (ermäßigter Steuersatz)	
	Fälle	1 000 Euro	Fälle	1 000 Euro	Fälle	1 000 Euro	Fälle	1 000 Euro
Reisebüros, -veranstalter, Reservierungsdienstl.	8	143	220	56 604	209	29 322	129	20 918
Wach- und Sicherheitsdienste, Detekteien	1	0	26	71 080	25	71 064	3	15
Gebäudebetreuung, Garten- u. Landschaftsbau	29	331	576	213 574	568	201 253	107	6 691
Erbr. v. sonst. wirtschaftl. Dienstleist. a.n.g.	18	919	291	114 097	281	97 533	71	14 301
<b>Öffentl. Verwalt., Verteidigung, Sozialvers.</b>	<b>2</b>	<b>167</b>	<b>124</b>	<b>358 203</b>	<b>124</b>	<b>38 184</b>	<b>123</b>	<b>305 930</b>
<b>Erziehung und Unterricht</b>	<b>29</b>	<b>338</b>	<b>512</b>	<b>101 946</b>	<b>485</b>	<b>91 578</b>	<b>214</b>	<b>8 794</b>
<b>Gesundheits- und Sozialwesen</b>	<b>11</b>	<b>342</b>	<b>835</b>	<b>388 024</b>	<b>745</b>	<b>68 433</b>	<b>473</b>	<b>316 061</b>
Gesundheitswesen	7	271	719	206 817	645	47 933	399	156 419
Heime	1	3	22	79 358	18	15 795	22	63 560
Sozialwesen	3	68	94	101 849	82	4 705	52	96 082
<b>Kunst, Unterhaltung und Erholung</b>	<b>69</b>	<b>1 473</b>	<b>908</b>	<b>231 166</b>	<b>789</b>	<b>161 541</b>	<b>299</b>	<b>22 145</b>
Kreative, künstler., unterhaltende Tätigkeiten	36	440	452	47 620	346	18 726	102	8 243
Bibliotheken, Museen, botan. u. zoolog. Gärten	6	21	21	18 169	17	4 793	17	8 272
Spiel-, Wett- und Lotteriewesen	2	15	13	2 751	13	2 731	1	6
Dienstleist. d. Sports, d. Unterhaltung u. Erholung	25	997	422	162 626	413	135 291	179	5 624
<b>Erbr. v. sonst. Dienstleistg.</b>	<b>58</b>	<b>1 631</b>	<b>1 197</b>	<b>191 632</b>	<b>1 176</b>	<b>147 996</b>	<b>329</b>	<b>28 815</b>
Interessenvertretungen, kirchl. Vereinigungen	15	627	169	51 151	156	26 058	118	15 903
Rep. v. EDV-Geräten u. Gebrauchsgütern	22	808	95	17 210	95	16 985	13	147
Erbr. v. sonst. überwiegend pers. Dienstleistg.	21	196	933	123 271	925	104 953	198	12 765
Nicht zuordenbar	-	-	4	74	3	54	2	21

Wirtschaftsabteilung der ÖNACE 2008	Inneregemeinschaftlicher Erwerb		Steuerpflichtig				Umsatzsteuer (brutto)
			versteuert mit 20%		versteuert mit 10%		
	Fälle	1 000 Euro	Fälle	1 000 Euro	Fälle	1 000 Euro	1 000 Euro
<b>Insgesamt</b>	<b>19 345</b>	<b>11 337 784</b>	<b>18 759</b>	<b>9 989 977</b>	<b>4 033</b>	<b>1 055 390</b>	<b>9 280 959</b>
<b>Land- und Forstwirtschaft, Fischerei</b>	<b>275</b>	<b>11 876</b>	<b>261</b>	<b>7 458</b>	<b>58</b>	<b>447</b>	<b>22 535</b>
Landwirtschaft, Jagd	175	9 544	162	5 242	39	369	10 263
Forstwirtschaft	97	2 248	96	2 142	19	78	11 667
Fischerei und Fischzucht	3	84	3	74	-	-	605
<b>Bergbau, Gewinnung v. Steinen u. Erden</b>	<b>23</b>	<b>3 916</b>	<b>22</b>	<b>3 914</b>	<b>2</b>	<b>2</b>	<b>17 424</b>
Kohlenbergbau	-	-	-	-	-	-	-
Gewinnung von Erdöl und Erdgas	-	-	-	-	-	-	-
Erzbergbau	-	-	-	-	-	-	-
Gew.v.Steinen u.Erden, sonstiger Bergbau	G	G	G	G	G	G	G
Erbr. v. Dienstleistungen für den Bergbau	G	G	G	G	G	G	G
<b>Herstellung von Waren</b>	<b>1 722</b>	<b>1 824 367</b>	<b>1 703</b>	<b>1 675 409</b>	<b>340</b>	<b>115 158</b>	<b>1 059 113</b>
H.v.Nahrungs-u.Futtermitteln	211	191 565	199	69 677	150	106 333	87 065
Getränkeherstellung	40	43 130	39	36 299	20	5 094	260 434
Tabakverarbeitung	-	-	-	-	-	-	-

Wirtschaftsabteilung der ÖNACE 2008	Innergemeinschaftlicher Erwerb		Steuerpflichtig				Umsatzsteuer (brutto)
			versteuert mit 20%		versteuert mit 10%		
	Fälle	1 000 Euro	Fälle	1 000 Euro	Fälle	1 000 Euro	1 000 Euro
Herstellung von Textilien	34	8 380	34	8 371	4	0	3 994
Herstellung von Bekleidung	54	32 008	54	31 928	8	23	10 668
Herstellung von Leder(wa- ren) und Schuhen	12	19 088	12	19 088	1	0	4 753
Herst. v. Holz-, Flecht-, Korb- und Korkwaren	181	158 289	179	154 582	22	569	74 298
Herstellung v. Papier, Pap- pe und Waren daraus	4	37 324	4	24 467	1	1	19 185
H. v. Druckerz., Vervielf. v. bsp. Datenträgern	56	38 057	56	38 045	8	6	115 834
Kokerei und Mineralölver- arbeitung	-	-	-	-	-	-	-
Herstellung von chemi- schen Erzeugnissen	29	47 119	29	45 068	9	2 003	13 909
Herstellung von pharmazeutischen Erzeug- nissen	5	2 632	5	1 604	2	1 028	5 141
Herstellung von Gummi und Kunststoffwaren	36	85 993	36	85 992	5	1	18 327
H. v. Glas, Keramik, Bearb. v. Steinen u. Erden	98	57 015	97	57 003	8	6	90 798
Metallerzeugung und Be- arbeitung	9	4 130	9	4 130	-	-	1 091
Herstellung von Metall- erzeugnissen	273	116 630	272	116 432	24	21	101 983
H. v. EDV-Geräten, elektron. u. opt. Erzeugnissen	41	78 825	41	78 817	8	8	24 944
Herstellung von elektri- schen Ausrüstungen	26	44 970	26	44 949	7	10	19 485
Maschinenbau	91	659 084	91	659 011	11	27	93 973
H.v.Kraftwagen und Kraftwagenteilen	33	78 515	33	78 385	5	1	13 711
Sonstiger Fahrzeugbau	10	2 578	10	2 578	1	0	905
Herstellung von Möbeln	202	37 487	202	37 475	12	2	38 222
Herstellung von sonstigen Waren	118	52 458	117	52 424	19	23	22 260
Rep. u. Install. v. Maschinen u. Ausrüstungen	159	29 090	158	29 084	15	2	38 133
<b>Energie- und Wasserver- sorgung</b>	<b>154</b>	<b>23 335</b>	<b>148</b>	<b>19 363</b>	<b>16</b>	<b>1 240</b>	<b>384 560</b>
Energieversorgung	84	17 960	81	15 205	7	26	353 976
Wasserversorgung	G	G	G	G	G	G	G
Abwasserentsorgung	25	475	24	475	2	0	6 733
Sammlung, Behandlung, Beseitigung v. Abfällen	39	4 842	37	3 625	7	1 214	21 280
Beseitig. v. Umweltver- schmutzung, Entsorgung	G	G	G	G	G	G	G
<b>Bau</b>	<b>1 881</b>	<b>92 222</b>	<b>1 872</b>	<b>92 110</b>	<b>104</b>	<b>22</b>	<b>591 537</b>
Hochbau	202	12 241	201	12 234	8	3	249 854
Tiefbau	39	3 589	39	3 589	3	0	19 799
Vorbereitende Baustellen- arbeiten, Bauinstallation	1 640	76 392	1 632	76 287	93	19	321 884
<b>Handel, Instandhaltung u. Reparatur v. Kfz</b>	<b>4 782</b>	<b>9 014 364</b>	<b>4 675</b>	<b>7 867 129</b>	<b>973</b>	<b>908 172</b>	<b>4 911 550</b>
Handel, Instandhaltung u. Reparatur v. Kfz	687	4 525 090	686	4 524 619	44	124	1 646 897
Großhandel (ohne Handel mit Kfz)	1 476	2 420 590	1 438	2 075 068	281	267 215	1 381 328
Einzelhandel (ohne Handel mit Kfz)	2 619	2 068 684	2 551	1 267 442	648	640 833	1 883 325



Wirtschaftsabteilung der ÖNACE 2008	Inneregemeinschaftlicher Erwerb		Steuerpflichtig				Umsatzsteuer (brutto)
			versteuert mit 20%		versteuert mit 10%		
	Fälle	1 000 Euro	Fälle	1 000 Euro	Fälle	1 000 Euro	1 000 Euro
<b>Verkehr und Lagerei</b>	<b>632</b>	<b>77 326</b>	<b>624</b>	<b>71 809</b>	<b>48</b>	<b>3 601</b>	<b>462 982</b>
Landverkehr, Transport in Rohrfernleitungen	509	61 190	501	60 610	33	93	210 552
Schiffahrt	3	39	3	39	1	0	77
Luftfahrt	8	4 659	8	4 297	-	-	4 405
Lagerei, Erbr. sonst. Dienst- leist. f. d. Verkehr	93	11 309	93	6 734	14	3 508	231 575
Post-, Kurier- u. Express- dienste	19	129	19	129	-	-	16 373
<b>Beherbergung und Gastro- nomie</b>	<b>3 015</b>	<b>41 966</b>	<b>2 830</b>	<b>28 920</b>	<b>1 115</b>	<b>12 598</b>	<b>261 565</b>
Beherbergung	1 620	21 673	1 585	19 038	425	2 488	174 600
Gastronomie	1 395	20 293	1 245	9 882	690	10 110	86 965
<b>Information und Kommuni- kation</b>	<b>772</b>	<b>14 525</b>	<b>750</b>	<b>14 161</b>	<b>146</b>	<b>247</b>	<b>88 953</b>
Verlagswesen	49	1 618	45	1 344	18	210	15 562
Herst., Verleih, Vertrieb v. Filmen; Kinos u.a.	119	1 067	118	1 061	17	5	7 547
Rundfunkveranstalter	G	G	G	G	G	G	G
Telekommunikation	G	G	G	G	G	G	G
Erbr. v. Dienstleist. d. Informationstechnologie	472	9 715	459	9 672	87	17	39 862
Informationsdienstleis- tungen	123	1 994	120	1 966	22	14	23 755
<b>Finanz- u. Versicherungs- dienstleist.</b>	<b>155</b>	<b>53 667</b>	<b>153</b>	<b>46 591</b>	<b>25</b>	<b>1 519</b>	<b>397 393</b>
Erbr. v. Finanzdienstleis- tungen	89	50 306	88	43 300	13	1 454	376 440
Versicherungswesen (ohne Sozialversicherung)	2	189	2	183	2	4	9 174
damit verb. Tätigkeiten	64	3 172	63	3 108	10	61	11 779
<b>Grundstücks- und Wohnungswesen</b>	<b>875</b>	<b>25 924</b>	<b>851</b>	<b>25 523</b>	<b>74</b>	<b>58</b>	<b>321 015</b>
<b>Erbr. v. freiberufl. Dienst- leistungen</b>	<b>2 323</b>	<b>49 733</b>	<b>2 216</b>	<b>46 471</b>	<b>545</b>	<b>2 041</b>	<b>318 626</b>
Rechts-, Steuerberatung, Wirtschaftsprüfung	296	461	285	438	51	20	76 396
Verwaltung v. Unterneh- men, Unternehmensberat.	464	5 446	437	4 957	128	356	65 132
Architektur- u. Ingenieur- büros	572	13 087	538	12 125	143	50	85 029
Forschung und Entwicklun- g	31	7 185	28	7 174	13	10	6 285
Werbung und Marktfors- chung	602	7 313	588	7 044	122	132	54 476
Sonstige freiberufliche Tätigkeiten	287	15 896	280	14 484	48	1 408	27 131
Veterinärwesen	71	345	60	249	40	65	4 177
<b>Erbr. v. sonst. wirtschaftl. Dienstleist.</b>	<b>679</b>	<b>32 773</b>	<b>666</b>	<b>30 557</b>	<b>75</b>	<b>1 585</b>	<b>247 098</b>
Vermietung v. beweglichen Sachen	142	21 900	142	21 895	6	4	135 646
Vermittlung und Überlas- sung v. Arbeitskräften	43	943	43	928	4	15	16 989
Reisebüros, -veranstalter, Reservierungsdienstl.	101	1 427	97	1 394	20	12	9 720
Wach- und Sicherheits- dienste, Detekteien	10	196	9	196	1	0	14 385
Gebäudebetreuung, Garten- u. Landschaftsbau	269	3 547	265	2 968	27	13	46 894
Erbr. v. sonst. wirtschaftl. Dienstleist. a.n.g.	114	4 760	110	3 176	17	1 541	23 464

Wirtschaftsabteilung der ÖNACE 2008	Innergemeinschaftlicher Erwerb		Steuerpflichtig				Umsatzsteuer (brutto)
			versteuert mit 20%		versteuert mit 10%		
	Fälle	1 000 Euro	Fälle	1 000 Euro	Fälle	1 000 Euro	1 000 Euro
<b>Öffentl. Verwalt., Verteidigung, Sozialvers.</b>	89	12 079	85	6 146	43	5 764	40 706
<b>Erziehung und Unterricht</b>	295	8 025	281	6 900	103	803	20 750
<b>Gesundheits- und Sozialwesen</b>	452	25 999	429	23 964	135	853	46 803
Gesundheitswesen	379	25 370	357	23 400	107	813	26 524
Heime	17	160	17	109	6	30	9 525
Sozialwesen	56	469	55	455	22	10	10 754
<b>Kunst, Unterhaltung und Erholung</b>	472	16 734	460	16 000	101	518	53 390
Kreative, künstler., unterhaltende Tätigkeiten	206	2 556	201	2 531	21	17	8 139
Bibliotheken, Museen, botan. u. zoolog. Gärten	14	1 219	14	998	11	105	2 381
Spiel-, Wett- und Lotteriewesen	6	145	6	145	-	-	878
Dienstleist. d. Sports, d. Unterhaltung u. Erholung	246	12 814	239	12 326	69	396	41 992
<b>Erbr. v. sonst. Dienstleistg.</b>	749	8 955	733	7 554	130	762	34 946
Interessenvertretungen, kirchl. Vereinigungen	60	2 177	56	1 149	20	485	8 260
Rep. v. EDV-Geräten u. Gebrauchsgütern	68	2 213	67	2 178	4	11	3 452
Erbr. v. sonst. überwiegend pers. Dienstleistg.	621	4 565	610	4 227	106	266	23 234
Nicht zuordenbar	-	-	-	-	-	-	13

Wirtschaftsabteilung der ÖNACE 2008	Erwerbsteuer	Abziehbare Vorsteuer insgesamt	Einfuhrumsatzsteuer		Aus innergemeinschaftlichem Erwerb		Zahllast, Gutschrift (-) Saldo	
	1 000 Euro	1 000 Euro	Fälle	1 000 Euro	Fälle	1 000 Euro	Fälle	1 000 Euro
<b>Insgesamt</b>	<b>2 132 641</b>	<b>-8 806 038</b>	<b>1 640</b>	<b>-188 983</b>	<b>18 684</b>	<b>-2 121 545</b>	<b>50 080</b>	<b>2 609 047</b>
<b>Land- und Forstwirtschaft, Fischerei</b>	<b>2 051</b>	<b>-19 951</b>	<b>7</b>	<b>-20</b>	<b>251</b>	<b>-1 928</b>	<b>871</b>	<b>4 644</b>
Landwirtschaft, Jagd	1 596	-10 851	5	-13	152	-1 489	630	1 013
Forstwirtschaft	439	-7 297	2	-7	96	-423	233	4 813
Fischerei und Fischzucht	16	-1 803	-	-	3	-16	8	-1 182
<b>Bergbau, Gewinnung v. Steinen u. Erden</b>	<b>783</b>	<b>-13 767</b>	<b>1</b>	<b>0</b>	<b>23</b>	<b>-783</b>	<b>36</b>	<b>4 369</b>
Kohlenbergbau	-	-	-	-	-	-	-	-
Gewinnung von Erdöl und Erdgas	-	-	-	-	-	-	-	-
Erzbergbau	-	-	-	-	-	-	-	-
Gew. v. Steinen u. Erden, sonstiger Bergbau	G	G	G	G	G	G	G	G
Erbr. v. Dienstleistungen für den Bergbau	G	G	G	G	G	G	G	G
<b>Herstellung von Waren</b>	<b>350 780</b>	<b>-1 639 850</b>	<b>321</b>	<b>-90 806</b>	<b>1 683</b>	<b>-350 409</b>	<b>2 239</b>	<b>-229 924</b>
H.v. Nahrungs- u. Futtermitteln	26 590	-142 171	22	-4 968	211	-26 579	294	-28 508
Getränkeherstellung	7 858	-436 189	4	-37 048	40	-7 858	52	-167 893
Tabakverarbeitung	-	-	-	-	-	-	-	-
Herstellung von Textilien	1 674	-3 740	6	-283	34	-1 674	41	1 928
Herstellung von Bekleidung	6 388	-15 468	11	-2 004	51	-6 384	73	1 600
Herstellung von Leder(waren) und Schuhen	3 818	-13 164	3	-4 642	12	-3 817	14	-4 590
Herst. v. Holz-, Flecht-, Korb- und Korkwaren	31 370	-122 548	28	-1 315	178	-31 352	271	-16 885
Herstellung v. Papier, Pappe und Waren daraus	6 565	-46 650	2	-49	4	-6 565	6	-20 900

Wirtschaftsabteilung der ÖNACE 2008	Erwerb- steuer	Abziehbare Vorsteuer insgesamt	Einfuhrumsatzsteuer		Aus innergemeinschaft- lichem Erwerb		Zahllast, Gutschrift (-) Saldo	
	1 000 Euro	1 000 Euro	Fälle	1 000 Euro	Fälle	1 000 Euro	Fälle	1 000 Euro
H. v. Druckerz., Vervielf. v. besp. Datenträgern	7 610	-127 613	10	-1 931	55	-7 610	70	-4 170
Kokerei und Mineralölver- arbeitung	-	-	-	-	-	-	-	-
Herstellung von chemi- schen Erzeugnissen	9 214	-19 276	13	-264	29	-9 113	34	3 847
Herstellung von pharmazeutischen Erzeug- nissen	424	-8 960	2	-829	5	-424	6	-3 389
Herstellung von Gummi und Kunststoffwaren	17 199	-44 385	13	-554	36	-17 198	43	-8 859
H. v. Glas, Keramik, Bearb. v. Steinen u. Erden	11 401	-68 798	7	-41	97	-11 401	124	33 400
Metallerzeugung und Be- arbeitung	826	-4 187	2	-1 738	9	-826	14	-2 271
Herstellung von Metall- erzeugnissen	23 289	-111 893	46	-1 839	273	-23 279	328	13 385
H. v. EDV-Geräten, elektron. u. opt. Erzeugnissen	15 764	-46 048	26	-7 602	41	-15 758	50	-5 339
Herstellung von elektri- schen Ausrüstungen	8 991	-32 528	17	-4 335	26	-8 991	34	-4 052
Maschinenbau	131 805	-253 201	33	-12 461	90	-131 721	105	-27 421
H.v.Kraftwagen und Kraftwagenteilen	15 677	-35 591	14	-2 784	33	-15 677	43	-6 203
Sonstiger Fahrzeugbau	516	-1 916	3	-155	10	-516	14	-496
Herstellung von Möbeln	7 497	-32 900	14	-491	202	-7 497	284	12 818
Herstellung von sonstigen Waren	10 487	-41 133	19	-4 855	91	-10 353	140	-8 386
Rep. u. Install. v. Maschinen u. Ausrüstungen	5 817	-31 491	26	-618	156	-5 816	199	12 460
<b>Energie- und Wasserver- sorgung</b>	4 351	-300 494	8	-1 757	151	-4 342	553	88 387
Energieversorgung	3 398	-272 470	4	-1 731	84	-3 398	285	84 882
Wasserversorgung	G	G	G	G	G	G	G	G
Abwasserentsorgung	95	-4 876	-	-	23	-91	52	1 952
Sammlung, Behandlung, Beseitigung v. Abfällen	846	-20 674	4	-26	38	-841	65	1 446
Beseitig. v. Umweltver- schmutzung, Entsorgung	G	G	G	G	G	G	G	G
<b>Bau</b>	<b>18 425</b>	<b>-378 609</b>	<b>78</b>	<b>-1 029</b>	<b>1 851</b>	<b>-18 224</b>	<b>3 529</b>	<b>231 422</b>
Hochbau	2 447	-143 636	8	-107	185	-2 335	660	108 845
Tiefbau	718	-15 265	3	-65	39	-718	81	5 254
Vorbereitende Baustellen- arbeiten, Bauinstallation	15 260	-219 708	67	-857	1 627	-15 171	2 788	117 323
<b>Handel, Instandhaltung u. Reparatur v. Kfz</b>	<b>1 687 169</b>	<b>-4 607 063</b>	<b>799</b>	<b>-87 819</b>	<b>4 698</b>	<b>-1 682 566</b>	<b>6 754</b>	<b>1 992 060</b>
Handel, Instandhaltung u. Reparatur v. Kfz	904 941	-1 597 273	61	-17 130	677	-904 118	925	954 618
Großhandel (ohne Handel mit Kfz)	447 735	-1 340 822	473	-53 464	1 456	-446 179	2 181	488 806
Einzelhandel (ohne Handel mit Kfz)	334 493	-1 668 968	265	-17 225	2 565	-332 269	3 648	548 636
<b>Verkehr und Lagerei</b>	<b>14 768</b>	<b>-395 811</b>	<b>34</b>	<b>-1 331</b>	<b>625</b>	<b>-14 733</b>	<b>1 507</b>	<b>82 102</b>
Landverkehr, Transport in Rohrfernleitungen	12 177	-181 342	23	-268	503	-12 174	1 256	41 517
Schifffahrt	8	-134	-	-	3	-8	5	-50
Luftfahrt	859	-5 248	3	-640	8	-859	23	17
Lagerei, Erbr. sonst. Dienst- leist. f. d. Verkehr	1 698	-195 437	8	-423	93	-1 666	159	37 841
Post-, Kurier- u. Express- dienste	26	-13 650	-	-	18	-26	64	2 777

Wirtschaftsabteilung der ÖNACE 2008	Erwerbsteuer	Abziehbare Vorsteuer insgesamt	Einfuhrumsatzsteuer		Aus innergemeinschaftlichem Erwerb		Zahllast, Gutschrift (-) Saldo	
	1 000 Euro	1 000 Euro	Fälle	1 000 Euro	Fälle	1 000 Euro	Fälle	1 000 Euro
<b>Beherbergung und Gastronomie</b>	<b>7 070</b>	<b>-276 611</b>	<b>59</b>	<b>-443</b>	<b>2 997</b>	<b>-6 833</b>	<b>6 351</b>	<b>-6 977</b>
Beherbergung	4 071	-198 142	31	-319	1 613	-3 868	3 775	-18 501
Gastronomie	2 999	-78 469	28	-124	1 384	-2 965	2 576	11 524
<b>Information und Kommunikation</b>	<b>2 861</b>	<b>-49 415</b>	<b>54</b>	<b>-178</b>	<b>757</b>	<b>-2 767</b>	<b>1 391</b>	<b>42 095</b>
Verlagswesen	293	-7 776	3	-5	47	-292	92	7 598
Herst., Verleih, Vertrieb v. Filmen; Kinos u.a.	213	-3 457	8	-2	117	-203	196	4 302
Rundfunkveranstalter	G	G	G	G	G	G	G	G
Telekommunikation	G	G	G	G	G	G	G	G
Erbr. v. Dienstleist. d. Informationstechnologie	1 936	-25 384	35	-155	466	-1 854	822	16 488
Informationsdienstleistungen	395	-11 926	7	-15	119	-394	263	12 234
<b>Finanz- u. Versicherungsdienstleist.</b>	<b>10 186</b>	<b>-345 516</b>	<b>9</b>	<b>-551</b>	<b>103</b>	<b>-10 064</b>	<b>749</b>	<b>62 103</b>
Erbr. v. Finanzdienstleistungen	9 521	-337 576	4	-526	55	-9 450	501	48 406
Versicherungswesen (ohne Sozialversicherung)	37	-4 524	-	-	1	0	7	4 687
damit verb. Tätigkeiten	628	-3 416	5	-25	47	-614	241	9 010
<b>Grundstücks- und Wohnungswesen</b>	<b>5 137</b>	<b>-282 370</b>	<b>31</b>	<b>-404</b>	<b>841</b>	<b>-5 046</b>	<b>14 171</b>	<b>43 616</b>
<b>Erbr. v. freiberufl. Dienstleistungen</b>	<b>9 613</b>	<b>-165 370</b>	<b>113</b>	<b>-3 158</b>	<b>2 285</b>	<b>-9 302</b>	<b>6 337</b>	<b>162 903</b>
Rechts-, Steuerberatung, Wirtschaftsprüfung	90	-20 125	6	-6	292	-88	1 094	56 359
Verwaltung v. Unternehmen, Unternehmensberat.	1 028	-48 772	25	-268	451	-947	1 924	17 400
Architektur- u. Ingenieurbüros	2 531	-39 523	28	-1 988	565	-2 498	1 412	48 043
Forschung und Entwicklung	1 436	-4 944	3	-813	28	-1 269	82	2 777
Werbung und Marktforschung	1 430	-36 383	27	-48	597	-1 405	1 096	19 541
Sonstige freiberufliche Tätigkeiten	3 038	-13 934	23	-34	282	-3 035	627	16 235
Veterinärwesen	60	-1 689	1	-1	70	-60	102	2 548
<b>Erbr. v. sonst. wirtschaftl. Dienstleist.</b>	<b>6 346</b>	<b>-176 936</b>	<b>38</b>	<b>-913</b>	<b>667</b>	<b>-6 312</b>	<b>1 567</b>	<b>76 746</b>
Vermietung v. beweglichen Sachen	4 379	-118 385	16	-285	141	-4 379	290	21 677
Vermittlung und Überlassung v. Arbeitskräften	187	-5 583	1	-11	43	-187	91	11 593
Reisebüros, -veranstalter, Reservierungsdienstl.	280	-14 813	3	-30	97	-278	239	-4 786
Wach- und Sicherheitsdienste, Detekteien	39	-2 402	-	-	10	-39	27	12 022
Gebäudebetreuung, Garten- u. Landschaftsbau	667	-17 595	12	-44	267	-653	599	29 968
Erbr. v. sonst. wirtschaftl. Dienstleist. a.n.g.	794	-18 158	6	-543	109	-776	321	6 272
<b>Öffentl. Verwalt., Verteidigung, Sozialvers.</b>	<b>1 825</b>	<b>-51 248</b>	<b>3</b>	<b>-394</b>	<b>80</b>	<b>-950</b>	<b>129</b>	<b>-8 624</b>
<b>Erziehung und Unterricht</b>	<b>1 481</b>	<b>-10 785</b>	<b>17</b>	<b>-38</b>	<b>236</b>	<b>-947</b>	<b>595</b>	<b>11 460</b>
<b>Gesundheits- und Sozialwesen</b>	<b>4 880</b>	<b>-26 807</b>	<b>14</b>	<b>-76</b>	<b>264</b>	<b>-1 571</b>	<b>1 033</b>	<b>24 876</b>
Gesundheitswesen	4 763	-17 547	12	-74	198	-1 478	910	13 745
Heime	25	-3 782	-	-	13	-19	25	5 768
Sozialwesen	92	-5 478	2	-2	53	-74	98	5 363

Wirtschaftsabteilung der ÖNACE 2008	Erwerb- steuer	Abziehbare Vorsteuer insgesamt	Einfuhrumsatzsteuer		Aus innergemeinschaft- lichem Erwerb		Zahllast, Gutschrift (-) Saldo	
	1 000 Euro	1 000 Euro	Fälle	1 000 Euro	Fälle	1 000 Euro	Fälle	1 000 Euro
<b>Kunst, Unterhaltung und Erholung</b>	<b>3 262</b>	<b>-45 119</b>	<b>30</b>	<b>-52</b>	<b>457</b>	<b>-3 233</b>	<b>992</b>	<b>11 549</b>
Kreative, künstler., unter- haltende Tätigkeiten	509	-8 387	13	-13	198	-504	486	260
Bibliotheken, Museen, botan. u. zoolog. Gärten	217	-4 368	3	-2	14	-203	24	-1 778
Spiel-, Wett- und Lotterie- wesen	29	-809	2	-12	6	-29	19	98
Dienstleist. d. Sports, d. Unterhaltung u. Erholung	2 507	-31 555	12	-25	239	-2 497	463	12 969
<b>Erbr. v. sonst. Dienstleistg.</b>	<b>1 654</b>	<b>-20 309</b>	<b>24</b>	<b>-17</b>	<b>715</b>	<b>-1 535</b>	<b>1 272</b>	<b>16 224</b>
Interessenvertretungen, kirchl. Vereinigungen	339	-7 260	2	-1	50	-233	195	1 285
Rep. v. EDV-Geräten u. Gebrauchsgütern	437	-2 183	10	-13	67	-437	96	1 705
Erbr. v. sonst. überwiegend pers. Dienstleistg.	878	-10 866	12	-3	598	-865	981	13 234
Nicht zuordenbar	-	-3	-	-	-	-	4	10

Q: STATISTIKAUSTRIA

Tabelle 5.3.6

**Wirtschaftsabteilung der ÖNACE 2008 und Bundesland – Steiermark**

Wirtschaftsabteilung der ÖNACE 2008	Veran- lagungs- fälle	Steuerbarer Umsatz	Reverse-Charge- Umsatz		Steuerfreier Umsatz		Gem. § 6 Abs. 1 Z.1 in Verbindung mit § 7 Ausfuhrlieferungen	
		1 000 Euro	Fälle	1 000 Euro	Fälle	1 000 Euro	Fälle	1 000 Euro
<b>Insgesamt</b>	<b>89 449</b>	<b>73 420 573</b>	<b>9 566</b>	<b>4 013 887</b>	<b>18 170</b>	<b>21 876 639</b>	<b>4 194</b>	<b>7 165 260</b>
<b>Land- und Forstwirtschaft, Fischerei</b>	<b>2 864</b>	<b>652 867</b>	<b>257</b>	<b>6 205</b>	<b>464</b>	<b>43 104</b>	<b>90</b>	<b>4 626</b>
Landwirtschaft, Jagd	2 192	439 194	175	3 656	356	15 864	71	1 713
Forstwirtschaft	656	207 225	81	2 544	102	26 599	17	2 890
Fischerei und Fischzucht	16	6 448	1	5	6	641	2	23
<b>Bergbau, Gewinnung v. Steinen u. Erden</b>	<b>82</b>	<b>257 911</b>	<b>24</b>	<b>5 293</b>	<b>28</b>	<b>79 970</b>	<b>10</b>	<b>12 781</b>
Kohlenbergbau	-	-	-	-	-	-	-	-
Gewinnung von Erdöl und Erdgas	-	-	-	-	-	-	-	-
Erzbergbau	1	G	G	G	G	G	G	G
Gew.v.Steinen u.Erden, sonstiger Bergbau	72	205 765	20	5 217	24	77 978	9	12 764
Erbr. v. Dienstleistungen für den Bergbau	9	G	G	G	G	G	G	G
<b>Herstellung von Waren</b>	<b>4 275</b>	<b>23 117 848</b>	<b>1 328</b>	<b>455 664</b>	<b>1 564</b>	<b>13 266 770</b>	<b>729</b>	<b>5 036 906</b>
H.v.Nahrungs-u.Futtermitteln	617	2 211 180	68	757	166	709 926	70	228 097
Getränkeherstellung	122	163 821	16	81	46	31 809	20	1 959
Tabakverarbeitung	-	-	-	-	-	-	-	-
Herstellung von Textilien	53	235 751	10	228	35	196 082	12	47 331
Herstellung von Bekleidung	123	27 064	1	21	67	3 559	17	230
Herstellung von Leder(waren) und Schuhen	25	237 149	5	1 506	12	221 938	5	43 888
Herst. v. Holz-, Flecht-, Korb- und Korkwaren	438	1 312 829	156	19 149	129	570 694	52	107 292
Herstellung v. Papier, Pappe und Waren daraus	29	1 691 779	15	6 006	21	1 477 381	17	300 463
H. v. Druckerz., Vervielf. v. besp. Datenträgern	116	134 972	23	596	56	4 350	25	322
Kokerei und Mineralölverarbei- tung	-	-	-	-	-	-	-	-
Herstellung von chemischen Erzeugnissen	74	583 860	11	1 117	45	327 812	21	53 624
Herstellung von pharmazeu- tischen Erzeugnissen	19	751 335	2	34	10	559 516	7	271 995
Herstellung von Gummi und Kunststoffwaren	76	388 185	33	2 170	55	216 113	34	55 546
H. v. Glas, Keramik, Bearb. v. Steinen u. Erden	235	792 786	87	33 118	69	243 150	24	90 281
Metallerzeugung und Bearbeitung	22	1 287 536	14	164 848	16	1 050 479	13	347 962
Herstellung von Metall- erzeugnissen	683	1 805 187	371	123 505	217	718 631	103	142 532
H. v. EDV-Geräten, elektron. u. opt. Erzeugnissen	130	984 530	22	3 312	64	851 414	45	424 495
Herstellung von elektrischen Ausrüstungen	80	1 350 114	29	14 805	44	1 133 237	32	318 495
Maschinenbau	215	2 677 791	101	32 300	130	1 931 811	95	1 062 550
H.v.Kraftwagen und Kraftwagenteilen	49	5 564 619	20	12 404	26	2 890 291	12	1 519 516
Sonstiger Fahrzeugbau	13	24 028	1	32	7	9 289	3	908
Herstellung von Möbeln	511	396 225	222	14 226	96	66 719	37	7 586
Herstellung von sonstigen Waren	258	130 701	22	4 279	140	32 710	44	5 810
Rep. u. Install. v. Maschinen u. Ausrüstungen	387	366 406	99	21 170	113	19 859	41	6 024

Wirtschaftsabteilung der ÖNACE 2008	Veran- lagungs- fälle	Steuerbarer Umsatz	Reverse-Charge- Umsatz		Steuerfreier Umsatz		Gem. § 6 Abs. 1 Z.1 in Verbindung mit § 7 Ausfuhrlieferungen	
		1 000 Euro	Fälle	1 000 Euro	Fälle	1 000 Euro	Fälle	1 000 Euro
<b>Energie- und Wasserversorgung</b>	<b>1 449</b>	<b>3 759 933</b>	<b>678</b>	<b>808 693</b>	<b>209</b>	<b>86 212</b>	<b>31</b>	<b>2 971</b>
Energieversorgung	955	2 993 219	557	741 490	137	6 760	18	624
Wasserversorgung	137	G	G	G	G	G	G	G
Abwasserentsorgung	207	119 831	34	3 024	18	3 971	1	1 430
Sammlung, Behandlung, Beseitigung v. Abfällen	148	588 455	76	63 969	36	75 343	10	884
Beseitig. v. Umweltver- schmutzung, Entsorgung	2	G	G	G	G	G	G	G
<b>Bau</b>	<b>6 548</b>	<b>7 445 779</b>	<b>3 551</b>	<b>1 623 120</b>	<b>803</b>	<b>478 619</b>	<b>238</b>	<b>24 883</b>
Hochbau	1 397	2 332 571	308	231 673	217	416 480	35	5 584
Tiefbau	224	1 390 171	106	373 233	25	7 930	4	9
Vorbereitende Baustellenarbeiten, Bauinstallation	4 927	3 723 037	3 137	1 018 214	561	54 209	199	19 290
<b>Handel, Instandhaltung u. Repara- tur v. Kfz</b>	<b>12 296</b>	<b>19 179 849</b>	<b>1 489</b>	<b>382 827</b>	<b>4 283</b>	<b>3 888 267</b>	<b>1 514</b>	<b>1 656 999</b>
Handel, Instandhaltung u. Reparatur v. Kfz	2 231	4 321 933	436	3 946	694	1 314 953	245	697 358
Großhandel (ohne Handel mit Kfz)	3 355	9 580 470	486	314 059	1 322	2 380 401	559	911 292
Einzelhandel (ohne Handel mit Kfz)	6 710	5 277 446	567	64 822	2 267	192 913	710	48 349
<b>Verkehr und Lagerei</b>	<b>1 990</b>	<b>2 698 986</b>	<b>182</b>	<b>314 792</b>	<b>382</b>	<b>312 956</b>	<b>134</b>	<b>13 181</b>
Landverkehr, Transport in Rohrfernleitungen	1 709	2 056 852	157	310 317	296	193 399	104	5 960
Schiffahrt	3	102	-	-	1	61	-	-
Luftfahrt	29	4 350	3	72	12	1 441	3	60
Lagerei, Erbr. sonst. Dienstleist. f. d. Verkehr	187	621 024	17	4 258	65	118 011	23	7 127
Post-, Kurier- u. Expressdienste	62	16 658	5	145	8	44	4	34
<b>Beherbergung und Gastronomie</b>	<b>6 872</b>	<b>1 770 424</b>	<b>161</b>	<b>1 551</b>	<b>686</b>	<b>17 191</b>	<b>275</b>	<b>2 612</b>
Beherbergung	2 256	842 250	82	804	272	10 742	98	555
Gastronomie	4 616	928 174	79	747	414	6 449	177	2 057
<b>Information und Kommunikation</b>	<b>3 194</b>	<b>1 013 905</b>	<b>132</b>	<b>29 068</b>	<b>577</b>	<b>92 548</b>	<b>212</b>	<b>35 796</b>
Verlagswesen	170	184 609	6	237	67	2 368	31	870
Herst., Verleih, Vertrieb v. Filmen; Kinos u.a.	387	50 477	9	1 865	62	560	15	92
Rundfunkveranstalter	11	12 818	-	-	3	45	-	-
Telekommunikation	43	15 201	3	305	7	110	2	46
Erbr. v. Dienstleist. d. Informationstechnologie	1 948	638 619	88	26 068	348	85 650	144	33 744
Informationsdienstleistungen	635	112 181	26	593	90	3 815	20	1 044
<b>Finanz- u. Versicherungs- dienstleist.</b>	<b>1 274</b>	<b>280 369</b>	<b>76</b>	<b>6 076</b>	-	-	-	-
Erbr. v. Finanzdienstleistungen	857	174 532	58	5 644	-	-	-	-
Versicherungswesen (ohne Sozialversicherung)	16	63 266	1	30	-	-	-	-
damit verb. Tätigkeiten	401	42 571	17	402	-	-	-	-
<b>Grundstücks- und Wohnungswesen</b>	<b>24 489</b>	<b>3 001 368</b>	<b>264</b>	<b>7 411</b>	<b>2 352</b>	<b>502 062</b>	<b>202</b>	<b>5 643</b>
<b>Erbr. v. freiberufl. Dienstleistungen</b>	<b>11 535</b>	<b>3 441 920</b>	<b>437</b>	<b>86 282</b>	<b>1 741</b>	<b>635 291</b>	<b>419</b>	<b>351 291</b>
Rechts-, Steuerberatung, Wirtschaftsprüfung	1 690	585 363	31	74	189	3 182	57	439
Verwaltung v. Unternehmen, Unternehmensberat.	3 375	757 938	97	8 017	523	59 968	86	13 412
Architektur- u. Ingenieurbüros	3 128	1 570 523	181	74 303	358	535 173	122	332 981
Forschung und Entwicklung	261	82 889	12	604	90	9 536	25	2 605
Werbung und Marktforschung	1 376	237 373	53	1 454	237	10 335	71	929
Sonstige freiberufliche Tätigkeiten	1 407	129 504	54	1 769	310	16 553	48	916
Veterinärwesen	298	78 330	9	61	34	544	10	9

Wirtschaftsabteilung der ÖNACE 2008	Veranlagungsfälle	Steuerbarer Umsatz		Reverse-Charge-Umsatz		Steuerfreier Umsatz		Gem. § 6 Abs. 1 Z.1 in Verbindung mit § 7 Ausfuhrlieferungen	
		1 000 Euro	Fälle	1 000 Euro	Fälle	1 000 Euro	Fälle	1 000 Euro	
<b>Erbr. v. sonst. wirtschaftl. Dienstleist.</b>	<b>2 474</b>	<b>1 654 762</b>	<b>571</b>	<b>277 318</b>	<b>401</b>	<b>54 305</b>	<b>98</b>	<b>10 625</b>	
Vermietung v. beweglichen Sachen	493	352 774	55	6 903	86	27 336	17	4 953	
Vermittlung und Überlassung v. Arbeitskräften	244	583 577	114	225 706	26	1 210	11	423	
Reisebüros, -veranstalter, Reservierungsdienstl.	235	51 202	8	105	74	19 081	15	3 999	
Wach- und Sicherheitsdienste, Detekteien	63	17 119	1	3	10	836	1	628	
Gebäudebetreuung, Garten- u. Landschaftsbau	976	530 557	370	43 617	95	2 490	38	464	
Erbr. v. sonst. wirtschaftl. Dienstleist. a.n.g.	463	119 533	23	984	110	3 352	16	158	
<b>Öffentl. Verwalt., Verteidigung, Sozialvers.</b>	<b>315</b>	<b>815 617</b>	<b>189</b>	<b>2 367</b>	<b>20</b>	<b>165 280</b>	<b>1</b>	<b>71</b>	
<b>Erziehung und Unterricht</b>	<b>1 291</b>	<b>188 830</b>	<b>22</b>	<b>289</b>	<b>495</b>	<b>43 504</b>	<b>38</b>	<b>576</b>	
<b>Gesundheits- und Sozialwesen</b>	<b>3 660</b>	<b>3 364 606</b>	<b>44</b>	<b>1 945</b>	<b>2 839</b>	<b>2 160 610</b>	<b>61</b>	<b>1 806</b>	
Gesundheitswesen	3 106	2 435 813	26	1 170	2 689	1 967 156	46	1 453	
Heime	158	318 048	5	10	14	2 855	4	86	
Sozialwesen	396	610 745	13	765	136	190 599	11	267	
<b>Kunst, Unterhaltung und Erholung</b>	<b>1 819</b>	<b>323 715</b>	<b>64</b>	<b>3 035</b>	<b>478</b>	<b>24 335</b>	<b>61</b>	<b>3 667</b>	
Kreative, künstler., unterhaltende Tätigkeiten	979	58 067	30	325	297	3 380	29	103	
Bibliotheken, Museen, botan. u. zoolog. Gärten	49	24 123	2	1 986	12	321	6	246	
Spiel-, Wett- und Lotteriewesen	22	40 621	3	275	7	3 136	1	0	
Dienstleist. d. Sports, d. Unterhaltung u. Erholung	769	200 904	29	449	162	17 498	25	3 318	
<b>Erbr. v. sonst. Dienstleistg.</b>	<b>3 013</b>	<b>451 773</b>	<b>97</b>	<b>1 949</b>	<b>846</b>	<b>25 608</b>	<b>81</b>	<b>830</b>	
Interessenvertretungen, kirchl. Vereinigungen	331	97 118	12	113	70	9 626	11	25	
Rep. v. EDV-Geräten u. Gebrauchsgütern	179	32 139	20	203	47	1 455	5	371	
Erbr. v. sonst. überwiegend pers. Dienstleistg.	2 503	322 516	65	1 633	729	14 527	65	434	
Nicht zuordenbar	9	112	-	-	2	4	-	-	
Wirtschaftsabteilung der ÖNACE 2008	Gem. Art. 6 Abs. 1 Z. 1 u. 2 innergemeinschaftliche Lieferungen		Steuerpflichtiger Umsatz insgesamt		Versteuert mit 20 % (Normalsteuersatz)		Versteuert mit 10 % (ermäßigter Steuersatz)		
	Fälle	1 000 Euro	Fälle	1 000 Euro	Fälle	1 000 Euro	Fälle	1 000 Euro	
<b>Insgesamt</b>	<b>5 102</b>	<b>11 063 143</b>	<b>78 650</b>	<b>47 530 047</b>	<b>72 445</b>	<b>36 409 482</b>	<b>38 794</b>	<b>8 908 107</b>	
<b>Land- und Forstwirtschaft, Fischerei</b>	<b>146</b>	<b>13 803</b>	<b>2 623</b>	<b>603 557</b>	<b>1 870</b>	<b>271 050</b>	<b>1 076</b>	<b>104 876</b>	
Landwirtschaft, Jagd	118	10 115	1 992	419 674	1 250	114 464	906	91 083	
Forstwirtschaft	25	3 560	618	178 082	607	156 306	159	8 487	
Fischerei und Fischzucht	3	128	13	5 801	13	280	11	5 306	
<b>Bergbau, Gewinnung v. Steinen u. Erden</b>	<b>20</b>	<b>65 003</b>	<b>72</b>	<b>172 649</b>	<b>70</b>	<b>170 019</b>	<b>21</b>	<b>2 043</b>	
Kohlenbergbau	-	-	-	-	-	-	-	-	
Gewinnung von Erdöl und Erdgas	-	-	-	-	-	-	-	-	
Erzbergbau	G	G	G	G	G	G	G	G	
Gew.v.Steinen u.Erden, sonstiger Bergbau	19	65 001	64	122 571	64	120 271	17	1 997	
Erbr. v. Dienstleistungen für den Bergbau	G	G	G	G	G	G	G	G	



Wirtschaftsabteilung der ÖNACE 2008	Gem. Art. 6 Abs. 1 Z. 1 u. 2 innergemeinschaftliche Lieferungen		Steuerpflichtiger Umsatz insgesamt		Versteuert mit 20 % (Normalsteuersatz)		Versteuert mit 10 % (ermäßigter Steuersatz)	
	Fälle	1 000 Euro	Fälle	1 000 Euro	Fälle	1 000 Euro	Fälle	1 000 Euro
<b>Herstellung von Waren</b>	<b>1 128</b>	<b>8 191 532</b>	<b>3 910</b>	<b>9 395 412</b>	<b>3 829</b>	<b>7 686 905</b>	<b>1 186</b>	<b>1 431 114</b>
H.v.Nahrungs-u.Futtermitteln	126	481 132	595	1 500 496	551	137 484	520	1 188 336
Getränkeherstellung	35	29 367	111	131 932	94	121 227	56	9 270
Tabakverarbeitung	-	-	-	-	-	-	-	-
Herstellung von Textilien	24	146 568	40	39 441	40	35 634	9	3 806
Herstellung von Bekleidung	19	1 322	97	23 485	93	22 996	25	281
Herstellung von Leder(wa- ren) und Schuhen	8	175 795	23	13 704	23	13 491	10	121
Herst. v. Holz-, Flecht-, Korb- und Korkwaren	95	462 376	415	722 987	412	642 110	70	981
Herstellung v. Papier, Pap- pe und Waren daraus	20	1 176 377	26	208 392	26	204 374	10	753
H. v. Druckerz., Vervielf. v. bsp. Datenträgern	47	1 921	114	130 026	113	99 753	58	17 011
Kokerei und Mineralölver- arbeitung	-	-	-	-	-	-	-	-
Herstellung von chemi- schen Erzeugnissen	36	274 176	67	254 930	66	222 653	19	31 838
Herstellung von pharmazeutischen Erzeug- nissen	8	287 505	14	191 785	13	40 627	11	151 146
Herstellung von Gummi und Kunststoffwaren	48	160 507	68	169 902	68	169 524	16	378
H. v. Glas, Keramik, Bearb. v. Steinen u. Erden	42	152 745	218	516 518	215	515 321	47	960
Metallerzeugung und Be- arbeitung	15	702 517	22	72 208	22	71 955	11	253
Herstellung von Metall- erzeugnissen	173	575 736	641	963 050	639	961 597	77	1 170
H. v. EDV-Geräten, elektron. u. opt. Erzeugnissen	59	424 493	122	129 804	122	129 009	19	780
Herstellung von elektri- schen Ausrüstungen	39	814 362	65	202 072	65	201 779	6	293
Maschinenbau	121	868 001	193	713 680	193	711 672	39	1 289
H.v.Kraftwagen und Kraftwagenteilen	25	1 370 761	48	2 661 925	47	2 641 206	11	20 540
Sonstiger Fahrzeugbau	7	8 381	10	14 706	10	14 705	1	0
Herstellung von Möbeln	51	58 726	494	315 281	493	314 109	92	900
Herstellung von sonstigen Waren	46	8 105	176	93 712	173	92 888	38	760
Rep. u. Install. v. Maschinen u. Ausrüstungen	84	10 659	351	325 376	351	322 791	41	248
<b>Energie- und Wasserver- sorgung</b>	<b>47</b>	<b>76 530</b>	<b>1 103</b>	<b>2 865 028</b>	<b>904</b>	<b>2 359 501</b>	<b>499</b>	<b>500 159</b>
Energieversorgung	15	909	646	2 244 968	634	2 213 953	98	27 893
Wasserversorgung	G	G	G	G	G	G	G	G
Abwasserentsorgung	5	1 312	193	112 836	84	33 318	179	79 508
Sammlung, Behandlung, Beseitigung v. Abfällen	27	74 309	141	449 143	130	101 180	108	345 901
Beseitig. v. Umweltver- schmutzung, Entsorgung	G	G	G	G	G	G	G	G
<b>Bau</b>	<b>286</b>	<b>28 645</b>	<b>5 900</b>	<b>5 344 039</b>	<b>5 831</b>	<b>5 291 180</b>	<b>1 087</b>	<b>49 858</b>
Hochbau	24	5 135	1 088	1 684 417	1 034	1 648 421	453	34 978
Tiefbau	16	1 175	189	1 009 008	189	1 008 038	14	878
Vorbereitende Baustellen- arbeiten, Bauinstallation	246	22 335	4 623	2 650 614	4 608	2 634 721	620	14 002
<b>Handel, Instandhaltung u. Reparatur v. Kfz</b>	<b>2 296</b>	<b>2 159 702</b>	<b>11 245</b>	<b>14 908 754</b>	<b>11 029</b>	<b>11 443 855</b>	<b>4 139</b>	<b>2 711 154</b>
Handel, Instandhaltung u. Reparatur v. Kfz	460	607 975	2 103	3 003 033	2 094	2 995 303	345	5 687

Wirtschaftsabteilung der ÖNACE 2008	Gem. Art. 6 Abs. 1 Z. 1 u. 2 innergemeinschaftliche Lieferungen		Steuerpflichtiger Umsatz insgesamt		Versteuert mit 20 % (Normalsteuersatz)		Versteuert mit 10 % (ermäßigter Steuersatz)	
	Fälle	1 000 Euro	Fälle	1 000 Euro	Fälle	1 000 Euro	Fälle	1 000 Euro
Großhandel (ohne Handel mit Kfz)	1 036	1 447 882	2 987	6 886 010	2 909	4 812 817	850	1 485 519
Einzelhandel (ohne Handel mit Kfz)	800	103 845	6 155	5 019 711	6 026	3 635 735	2 944	1 219 948
<b>Verkehr und Lagerei</b>	<b>190</b>	<b>226 200</b>	<b>1 875</b>	<b>2 071 238</b>	<b>1 770</b>	<b>1 633 231</b>	<b>964</b>	<b>428 666</b>
Landverkehr, Transport in Rohrfernleitungen	166	175 001	1 633	1 553 137	1 531	1 122 519	915	423 310
Schifffahrt	-	-	3	41	2	35	2	6
Luftfahrt	1	55	19	2 837	19	2 427	5	77
Lagerei, Erbr. sonst. Dienst- leist. f. d. Verkehr	20	51 140	163	498 754	161	491 993	35	5 184
Post-, Kurier- u. Express- dienste	3	4	57	16 469	57	16 257	7	89
<b>Beherbergung und Gastro- nomie</b>	<b>56</b>	<b>1 508</b>	<b>6 490</b>	<b>1 751 681</b>	<b>6 091</b>	<b>375 532</b>	<b>5 709</b>	<b>649 333</b>
Beherbergung	18	289	2 128	830 704	1 919	145 497	1 906	366 076
Gastronomie	38	1 219	4 362	920 977	4 172	230 035	3 803	283 257
<b>Information und Kommuni- kation</b>	<b>247</b>	<b>49 560</b>	<b>2 783</b>	<b>892 290</b>	<b>2 756</b>	<b>784 962</b>	<b>358</b>	<b>89 850</b>
Verlagswesen	41	1 241	142	182 003	138	94 776	77	81 353
Herst., Verleih, Vertrieb v. Filmen; Kinos u.a.	17	234	349	48 052	345	34 208	47	3 258
Rundfunkveranstalter	-	-	10	12 773	10	12 747	2	26
Telekommunikation	4	42	35	14 787	35	13 357	11	1 392
Erbr. v. Dienstleist. d. Informationstechnologie	157	45 890	1 701	526 902	1 687	523 500	160	2 844
Informationsdienstleis- tungen	28	2 153	546	107 773	541	106 374	61	977
<b>Finanz- u. Versicherungs- dienstleist.</b>	<b>-</b>	<b>-</b>	<b>1 019</b>	<b>274 292</b>	<b>983</b>	<b>220 983</b>	<b>435</b>	<b>51 787</b>
Erbr. v. Finanzdienstleis- tungen	-	-	643	168 888	620	150 684	298	17 531
Versicherungswesen (ohne Sozialversicherung) damit verb. Tätigkeiten	-	-	15	63 235	15	30 680	10	31 859
-	-	-	361	42 169	348	39 619	127	2 397
<b>Grundstücks- und Wohnungswesen</b>	<b>38</b>	<b>1 903</b>	<b>22 352</b>	<b>2 491 895</b>	<b>18 710</b>	<b>1 550 579</b>	<b>17 900</b>	<b>926 208</b>
<b>Erbr. v. freiberufl. Dienst- leistungen</b>	<b>377</b>	<b>219 728</b>	<b>10 344</b>	<b>2 720 350</b>	<b>10 187</b>	<b>2 506 937</b>	<b>2 099</b>	<b>194 254</b>
Rechts-, Steuerberatung, Wirtschaftsprüfung	11	30	1 613	582 107	1 599	574 545	315	6 945
Verwaltung v. Unterneh- men, Unternehmensberat.	86	8 046	2 983	689 954	2 918	555 091	710	132 435
Architektur- u. Ingenieur- büros	107	192 803	2 881	961 048	2 847	951 663	428	8 880
Forschung und Entwicklung	25	5 118	179	72 749	170	60 350	44	12 323
Werbung und Marktfor- schung	89	1 669	1 260	225 584	1 248	217 118	188	4 563
Sonstige freiberufliche Tätigkeiten	54	12 040	1 144	111 183	1 123	104 077	174	3 791
Veterinärwesen	5	22	284	77 725	282	44 093	240	25 317
<b>Erbr. v. sonst. wirtschaftl. Dienstleist.</b>	<b>108</b>	<b>19 491</b>	<b>2 194</b>	<b>1 323 141</b>	<b>2 152</b>	<b>1 236 932</b>	<b>503</b>	<b>49 185</b>
Vermietung v. beweglichen Sachen	46	17 086	440	318 535	437	313 694	80	4 143
Vermittlung und Überlas- sung v. Arbeitskräften	9	357	224	356 661	221	352 732	40	3 742
Reisebüros, -veranstalter, Reservierungsdienstl.	6	225	187	32 017	182	19 759	99	9 906
Wach- und Sicherheits- dienste, Detekteien	5	73	56	16 280	55	16 108	9	157

Wirtschaftsabteilung der ÖNACE 2008	Gem. Art. 6 Abs. 1 Z. 1 u. 2 innergemeinschaftliche Lieferungen		Steuerpflichtiger Umsatz insgesamt		Versteuert mit 20 % (Normalsteuersatz)		Versteuert mit 10 % (ermäßigter Steuersatz)	
	Fälle	1 000 Euro	Fälle	1 000 Euro	Fälle	1 000 Euro	Fälle	1 000 Euro
Gebäudebetreuung, Garten- u. Landschaftsbau	21	948	915	484 450	906	432 726	178	19 316
Erbr. v. sonst. wirtschaftl. Dienstleist. a.n.g.	21	802	372	115 198	351	101 913	97	11 921
<b>Öffentl. Verwalt., Verteidigung, Sozialvers.</b>	<b>1</b>	<b>45</b>	<b>306</b>	<b>647 969</b>	<b>304</b>	<b>79 283</b>	<b>299</b>	<b>541 625</b>
<b>Erziehung und Unterricht</b>	<b>22</b>	<b>880</b>	<b>862</b>	<b>145 036</b>	<b>810</b>	<b>88 670</b>	<b>323</b>	<b>52 806</b>
<b>Gesundheits- und Sozialwesen</b>	<b>14</b>	<b>213</b>	<b>1 834</b>	<b>1 202 051</b>	<b>1 676</b>	<b>146 299</b>	<b>1 163</b>	<b>1 037 869</b>
Gesundheitswesen	7	130	1 375	467 487	1 262	62 389	881	404 219
Heime	-	-	148	315 183	127	5 370	142	309 392
Sozialwesen	7	83	311	419 381	287	78 540	140	324 258
<b>Kunst, Unterhaltung und Erholung</b>	<b>68</b>	<b>7 219</b>	<b>1 446</b>	<b>296 344</b>	<b>1 241</b>	<b>229 899</b>	<b>490</b>	<b>21 166</b>
Kreative, künstler., unterhaltende Tätigkeiten	35	982	731	54 361	548	31 824	154	6 892
Bibliotheken, Museen, botan. u. zoolog. Gärten	4	42	45	21 816	42	10 456	39	4 014
Spiel-, Wett- und Lotteriewesen	-	-	14	37 211	13	36 394	7	552
Dienstleist. d. Sports, d. Unterhaltung u. Erholung	29	6 195	656	182 956	638	151 225	290	9 708
<b>Erbr. v. sonst. Dienstleistg.</b>	<b>58</b>	<b>1 184</b>	<b>2 285</b>	<b>424 215</b>	<b>2 225</b>	<b>333 570</b>	<b>541</b>	<b>66 144</b>
Interessenvertretungen, kirchl. Vereinigungen	10	19	270	87 379	222	50 421	184	30 935
Rep. v. EDV-Geräten u. Gebrauchsgütern	16	513	150	30 480	149	29 141	20	1 311
Erbr. v. sonst. überwiegend pers. Dienstleistg.	32	652	1 865	306 356	1 854	254 008	337	33 898
Nicht zuordenbar	-	-	7	107	7	96	2	12

Wirtschaftsabteilung der ÖNACE 2008	Inneregemeinschaftlicher Erwerb		Steuerpflichtig				Umsatzsteuer (brutto)
			versteuert mit 20%		versteuert mit 10%		
	Fälle	1 000 Euro	Fälle	1 000 Euro	Fälle	1 000 Euro	1 000 Euro
<b>Insgesamt</b>	<b>29 050</b>	<b>11 263 745</b>	<b>28 130</b>	<b>9 723 483</b>	<b>5 149</b>	<b>1 396 456</b>	<b>10 066 936</b>
<b>Land- und Forstwirtschaft, Fischerei</b>	<b>779</b>	<b>29 089</b>	<b>714</b>	<b>16 505</b>	<b>147</b>	<b>3 598</b>	<b>94 718</b>
Landwirtschaft, Jagd	570	21 184	515	11 316	119	1 983	59 935
Forstwirtschaft	198	5 784	190	4 810	24	20	34 091
Fischerei und Fischzucht	11	2 121	9	379	4	1 595	692
<b>Bergbau, Gewinnung v. Steinen u. Erden</b>	<b>32</b>	<b>18 427</b>	<b>32</b>	<b>18 425</b>	<b>6</b>	<b>1</b>	<b>37 018</b>
Kohlenbergbau	-	-	-	-	-	-	-
Gewinnung von Erdöl und Erdgas	-	-	-	-	-	-	-
Erzbergbau	G	G	G	G	G	G	G
Gew.v.Steinen u.Erden, sonstiger Bergbau	29	14 544	29	14 542	5	1	26 947
Erbr. v. Dienstleistungen für den Bergbau	G	G	G	G	G	G	G
<b>Herstellung von Waren</b>	<b>2 864</b>	<b>6 482 562</b>	<b>2 824</b>	<b>6 182 278</b>	<b>531</b>	<b>269 523</b>	<b>2 234 185</b>
H.v.Nahrungs-u.Futtermitteln	357	291 445	329	84 801	221	179 005	177 135
Getränkeherstellung	69	27 137	68	21 816	25	5 267	25 867
Tabakverarbeitung	-	-	-	-	-	-	-
Herstellung von Textilien	39	97 267	39	97 229	4	13	11 894
Herstellung von Bekleidung	67	4 065	67	4 059	6	1	5 150
Herstellung von Leder(waren) und Schuhen	17	75 580	17	75 576	3	3	10 083

Wirtschaftsabteilung der ÖNACE 2008	Innergemeinschaftlicher Erwerb		Steuerpflichtig				Umsatzsteuer (brutto)
			versteuert mit 20%		versteuert mit 10%		
	Fälle	1 000 Euro	Fälle	1 000 Euro	Fälle	1 000 Euro	1 000 Euro
Herst. v. Holz-, Flecht-, Korb- und Korkwaren	253	163 520	251	162 067	25	49	151 467
Herstellung v. Papier, Pap- pe und Waren daraus	23	305 153	23	305 152	2	1	79 819
H. v. Druckerz., Vervielf. v. bsp. Datenträgern	88	12 302	88	10 942	12	840	22 708
Kokerei und Mineralölver- arbeitung	-	-	-	-	-	-	-
Herstellung von chemi- schen Erzeugnissen	56	260 050	55	244 921	12	14 744	55 977
Herstellung von pharmazeutischen Erzeug- nissen	12	262 099	11	192 613	9	69 310	44 628
Herstellung von Gummi und Kunststoffwaren	60	93 703	60	93 542	9	101	37 555
H. v. Glas, Keramik, Bearb. v. Steinen u. Erden	163	117 454	163	117 386	17	4	110 611
Metallerzeugung und Be- arbeitung	17	229 831	17	229 812	5	18	93 129
Herstellung von Metall- erzeugnissen	495	365 054	495	364 956	45	26	243 461
H. v. EDV-Geräten, elektron. u. opt. Erzeugnissen	97	164 857	96	164 839	31	14	93 005
Herstellung von elektri- schen Ausrüstungen	60	229 559	60	229 503	10	39	97 854
Maschinenbau	172	589 312	171	589 171	29	42	228 154
H.v.Kraftwagen und Kraftwagenteilen	40	3 095 172	40	3 095 108	5	2	575 113
Sonstiger Fahrzeugbau	11	2 569	11	2 569	1	0	3 073
Herstellung von Möbeln	337	43 205	334	43 173	26	5	67 645
Herstellung von sonstigen Waren	166	19 465	164	19 300	18	26	20 048
Rep. u. Install. v. Maschinen u. Ausrüstungen	265	33 763	265	33 743	16	13	79 809
<b>Energie- und Wasserver- sorgung</b>	<b>319</b>	<b>47 970</b>	<b>312</b>	<b>47 127</b>	<b>40</b>	<b>260</b>	<b>960 759</b>
Energieversorgung	186	19 810	180	18 998	31	231	870 237
Wasserversorgung	G	G	G	G	G	G	G
Abwasserentsorgung	43	2 741	42	2 734	1	7	14 854
Sammlung, Behandlung, Beseitigung v. Abfällen	78	25 129	78	25 105	8	22	68 742
Beseitig. v. Umweltver- schmutzung, Entsorgung	G	G	G	G	G	G	G
<b>Bau</b>	<b>3 156</b>	<b>158 135</b>	<b>3 133</b>	<b>157 447</b>	<b>136</b>	<b>64</b>	<b>1 430 327</b>
Hochbau	364	21 290	360	20 815	18	3	471 182
Tiefbau	84	10 573	83	10 556	6	0	334 797
Vorbereitende Baustellen- arbeiten, Bauinstallation	2 708	126 272	2 690	126 076	112	61	624 348
<b>Handel, Instandhaltung u. Reparatur v. Kfz</b>	<b>7 801</b>	<b>3 929 452</b>	<b>7 593</b>	<b>2 742 019</b>	<b>1 445</b>	<b>1 096 020</b>	<b>2 749 101</b>
Handel, Instandhaltung u. Reparatur v. Kfz	1 503	444 671	1 491	441 764	80	156	605 109
Großhandel (ohne Handel mit Kfz)	2 029	2 783 863	1 966	1 644 707	367	1 065 966	1 247 730
Einzelhandel (ohne Handel mit Kfz)	4 269	700 918	4 136	655 548	998	29 898	896 262
<b>Verkehr und Lagerei</b>	<b>691</b>	<b>130 667</b>	<b>682</b>	<b>126 560</b>	<b>38</b>	<b>250</b>	<b>457 253</b>
Landverkehr, Transport in Rohrfernleitungen	572	31 343	564	30 848	24	68	311 254
Schifffahrt	1	6	1	6	-	-	9

Wirtschaftsabteilung der ÖNACE 2008	Innergemeinschaftlicher Erwerb		Steuerpflichtig				Umsatzsteuer (brutto)
			versteuert mit 20%		versteuert mit 10%		
	Fälle	1 000 Euro	Fälle	1 000 Euro	Fälle	1 000 Euro	1 000 Euro
Luftfahrt	10	267	10	267	2	0	548
Lagerei, Erbr. sonst. Dienst- leist. f. d. Verkehr	88	98 823	87	95 213	12	182	142 163
Post-, Kurier- u. Express- dienste	20	228	20	226	-	-	3 279
<b>Beherbergung und Gastro- nomie</b>	<b>2 500</b>	<b>23 152</b>	<b>2 309</b>	<b>14 451</b>	<b>802</b>	<b>8 536</b>	<b>181 974</b>
Beherbergung	831	7 492	808	7 034	187	428	86 554
Gastronomie	1 669	15 660	1 501	7 417	615	8 108	95 420
<b>Information und Kommuni- kation</b>	<b>1 599</b>	<b>53 098</b>	<b>1 569</b>	<b>51 078</b>	<b>289</b>	<b>1 179</b>	<b>196 733</b>
Verlagswesen	71	2 795	68	1 335	22	750	28 286
Herst., Verleih, Vertrieb v. Filmen; Kinos u.a.	207	1 237	204	1 210	21	2	8 736
Rundfunkveranstalter	6	68	6	67	2	0	2 586
Telekommunikation	19	2 005	18	1 999	2	0	3 492
Erbr. v. Dienstleist. d. Informationstechnologie	1 046	44 570	1 027	44 066	205	408	129 841
Informationsdienstleis- tungen	250	2 423	246	2 401	37	19	23 792
<b>Finanz- u. Versicherungs- dienstleist.</b>	<b>250</b>	<b>3 174</b>	<b>241</b>	<b>3 125</b>	<b>42</b>	<b>32</b>	<b>55 609</b>
Erbr. v. Finanzdienstleis- tungen	143	2 004	137	1 967	28	21	36 459
Versicherungswesen (ohne Sozialversicherung)	4	127	4	125	3	2	10 730
damit verb. Tätigkeiten	103	1 043	100	1 033	11	9	8 420
<b>Grundstücks- und Wohnungswesen</b>	<b>1 044</b>	<b>19 969</b>	<b>1 025</b>	<b>19 266</b>	<b>56</b>	<b>191</b>	<b>414 140</b>
<b>Erbr. v. freiberufl. Dienst- leistungen</b>	<b>3 712</b>	<b>203 539</b>	<b>3 542</b>	<b>201 615</b>	<b>808</b>	<b>892</b>	<b>615 513</b>
Rechts-, Steuerberatung, Wirtschaftsprüfung	401	823	392	769	65	42	116 117
Verwaltung v. Unterneh- men, Unternehmensberat.	783	42 195	747	41 590	177	190	157 500
Architektur- u. Ingenieur- büros	1 127	133 388	1 068	133 201	262	100	238 113
Forschung und Entwicklung	93	10 297	88	10 177	28	102	22 204
Werbung und Marktfor- schung	670	6 356	652	5 985	116	239	46 214
Sonstige freiberufliche Tätigkeiten	468	9 551	453	9 350	63	16	22 908
Veterinärwesen	170	929	142	543	97	203	12 457
<b>Erbr. v. sonst. wirtschaftl. Dienstleist.</b>	<b>967</b>	<b>61 613</b>	<b>946</b>	<b>56 519</b>	<b>99</b>	<b>1 492</b>	<b>270 602</b>
Vermietung v. beweglichen Sachen	204	39 428	200	39 380	17	2	64 803
Vermittlung und Überlas- sung v. Arbeitskräften	105	1 981	103	1 973	10	5	72 734
Reisebüros, -veranstalter, Reservierungsdienstl.	84	2 030	81	1 891	12	127	5 972
Wach- und Sicherheits- dienste, Detekteien	26	120	26	119	2	0	3 245
Gebäudebetreuung, Garten- u. Landschaftsbau	431	14 731	422	10 991	40	207	100 080
Erbr. v. sonst. wirtschaftl. Dienstleist. a.n.g.	117	3 323	114	2 165	18	1 151	23 768
<b>Öffentl. Verwalt., Verteidi- gung, Sozialvers.</b>	<b>163</b>	<b>4 994</b>	<b>159</b>	<b>4 785</b>	<b>76</b>	<b>90</b>	<b>74 221</b>
<b>Erziehung und Unterricht</b>	<b>404</b>	<b>19 727</b>	<b>374</b>	<b>18 522</b>	<b>129</b>	<b>663</b>	<b>26 226</b>

Wirtschaftsabteilung der ÖNACE 2008	Innergemeinschaftlicher Erwerb		Steuerpflichtig				Umsatzsteuer (brutto)	
			versteuert mit 20%		versteuert mit 10%			
	Fälle	1 000 Euro	Fälle	1 000 Euro	Fälle	1 000 Euro	1 000 Euro	
<b>Gesundheits- und Sozialwesen</b>	<b>751</b>	<b>34 668</b>	<b>713</b>	<b>21 527</b>	<b>199</b>	<b>12 877</b>	<b>137 393</b>	
Gesundheitswesen	522	32 892	493	19 833	126	12 834	54 351	
Heime	119	733	117	694	32	15	32 056	
Sozialwesen	110	1 043	103	1 000	41	28	50 986	
<b>Kunst, Unterhaltung und Erholung</b>	<b>689</b>	<b>17 981</b>	<b>665</b>	<b>17 395</b>	<b>141</b>	<b>274</b>	<b>54 584</b>	
Kreative, künstler., unterhaltende Tätigkeiten	276	2 052	262	1 971	45	18	9 343	
Bibliotheken, Museen, botan. u. zoolog. Gärten	26	555	25	497	9	43	3 013	
Spiel-, Wett- und Lotteriewesen	10	310	9	88	2	1	7 430	
Dienstleist. d. Sports, d. Unterhaltung u. Erholung	377	15 064	369	14 839	85	212	34 798	
<b>Erbr. v. sonst. Dienstleistg.</b>	<b>1 329</b>	<b>25 535</b>	<b>1 297</b>	<b>24 838</b>	<b>165</b>	<b>513</b>	<b>76 565</b>	
Interessenvertretungen, kirchl. Vereinigungen	89	1 583	82	1 391	30	126	13 931	
Rep. v. EDV-Geräten u. Gebrauchsgütern	97	4 363	96	4 350	7	1	6 000	
Erbr. v. sonst. überwiegend pers. Dienstleistg.	1 143	19 589	1 119	19 097	128	386	56 634	
Nicht zuordenbar	-	-	-	-	-	-	20	
Wirtschaftsabteilung der ÖNACE 2008	Erwerbsteuer	Abziehbare Vorsteuer insgesamt	Einfuhrumsatzsteuer		Aus innergemeinschaftlichem Erwerb		Zahllast, Gutschrift (-) Saldo	
	1 000 Euro	1 000 Euro	Fälle	1 000 Euro	Fälle	1 000 Euro	Fälle	1 000 Euro
<b>Insgesamt</b>	<b>2 100 156</b>	<b>-10 293 954</b>	<b>2 665</b>	<b>-374 507</b>	<b>28 089</b>	<b>-2 087 955</b>	<b>83 729</b>	<b>1 872 961</b>
<b>Land- und Forstwirtschaft, Fischerei</b>	<b>4 820</b>	<b>-84 469</b>	<b>30</b>	<b>-94</b>	<b>702</b>	<b>-4 507</b>	<b>2 741</b>	<b>15 246</b>
Landwirtschaft, Jagd	3 479	-60 161	15	-54	497	-3 183	2 093	3 427
Forstwirtschaft	1 087	-23 040	12	-30	195	-1 076	633	12 141
Fischerei und Fischzucht	254	-1 268	3	-10	10	-248	15	-322
<b>Bergbau, Gewinnung v. Steinen u. Erden</b>	<b>3 686</b>	<b>-34 567</b>	<b>9</b>	<b>-1 891</b>	<b>31</b>	<b>-3 684</b>	<b>81</b>	<b>6 140</b>
Kohlenbergbau	-	-	-	-	-	-	-	-
Gewinnung von Erdöl und Erdgas	-	-	-	-	-	-	-	-
Erzbergbau	G	G	G	G	G	G	G	G
Gew. v. Steinen u. Erden, sonstiger Bergbau	2 909	-28 000	8	-1 881	28	-2 907	71	1 859
Erbr. v. Dienstleistungen für den Bergbau	G	G	G	G	G	G	G	G
<b>Herstellung von Waren</b>	<b>1 267 158</b>	<b>-3 595 658</b>	<b>602</b>	<b>-226 993</b>	<b>2 815</b>	<b>-1 267 008</b>	<b>4 118</b>	<b>-94 624</b>
H. v. Nahrungs- u. Futtermitteln	38 447	-250 899	40	-3 639	357	-38 445	606	-35 294
Getränkeherstellung	4 890	-20 459	11	-51	67	-4 884	119	10 298
Tabakverarbeitung	-	-	-	-	-	-	-	-
Herstellung von Textilien	19 447	-35 115	14	-1 420	36	-19 442	47	-3 677
Herstellung von Bekleidung	812	-3 668	13	-384	65	-808	102	2 295
Herstellung von Leder(waren) und Schuhen	15 116	-43 921	5	-12 508	17	-15 116	24	-18 723
Herst. v. Holz-, Flecht-, Korb- und Korkwaren	32 504	-203 732	32	-6 587	251	-32 498	425	-19 760
Herstellung v. Papier, Papp und Waren daraus	61 030	-253 122	16	-7 364	23	-61 020	28	-112 273
H. v. Druckerz., Vervielf. v. besp. Datenträgern	2 298	-17 217	13	-124	87	-2 296	114	7 789

Wirtschaftsabteilung der ÖNACE 2008	Erwerbsteuer	Abziehbare Vorsteuer insgesamt	Einfuhrumsatzsteuer		Aus innergemeinschaftlichem Erwerb		Zahllast, Gutschrift (-) Saldo	
	1 000 Euro	1 000 Euro	Fälle	1 000 Euro	Fälle	1 000 Euro	Fälle	1 000 Euro
Kokerei und Mineralölverarbeitung	-	-	-	-	-	-	-	-
Herstellung von chemischen Erzeugnissen	50 508	-99 076	17	-1 350	56	-50 506	72	7 409
Herstellung von pharmazeutischen Erzeugnissen	45 455	-102 214	6	-5 617	12	-45 455	19	-12 130
Herstellung von Gummi und Kunststoffwaren	18 719	-52 294	30	-674	60	-18 716	74	3 984
H. v. Glas, Keramik, Bearb. v. Steinen u. Erden	23 478	-109 522	23	-2 647	162	-23 475	223	24 406
Metallerzeugung und Bearbeitung	45 964	-188 668	11	-10 239	17	-45 964	22	-49 575
Herstellung von Metall-erzeugnissen	72 994	-237 067	89	-8 878	492	-72 990	677	79 408
H. v. EDV-Geräten, elektron. u. opt. Erzeugnissen	32 969	-213 130	50	-60 333	96	-32 969	128	-87 124
Herstellung von elektrischen Ausrüstungen	45 905	-222 354	32	-41 553	59	-45 893	80	-78 594
Maschinenbau	117 838	-442 460	90	-16 653	169	-117 808	213	-96 552
H.v.Kraftwagen und Kraftwagenteilen	619 022	-979 356	13	-45 047	40	-619 022	49	214 779
Sonstiger Fahrzeugbau	514	-2 196	6	-663	11	-514	13	1 392
Herstellung von Möbeln	8 635	-50 067	14	-129	331	-8 616	499	26 214
Herstellung von sonstigen Waren	3 863	-12 907	35	-236	147	-3 836	205	11 016
Rep. u. Install. v. Maschinen u. Ausrüstungen	6 750	-56 214	42	-897	260	-6 735	379	30 088
<b>Energie- und Wasserversorgung</b>	9 515	-797 022	17	-545	314	-9 508	1 389	173 050
Energieversorgung	3 886	-702 567	10	-94	183	-3 886	914	171 344
Wasserversorgung	G	G	G	G	G	G	G	G
Abwasserentsorgung	548	-13 339	2	-31	42	-547	199	2 063
Sammlung, Behandlung, Beseitigung v. Abfällen	5 023	-74 006	4	-419	77	-5 017	147	-231
Beseitig. v. Umweltverschmutzung, Entsorgung	G	G	G	G	G	G	G	G
<b>Bau</b>	<b>31 498</b>	<b>-944 420</b>	<b>142</b>	<b>-1 804</b>	<b>3 112</b>	<b>-30 757</b>	<b>6 429</b>	<b>517 281</b>
Hochbau	4 163	-287 442	20	-288	350	-3 573	1 360	188 848
Tiefbau	2 111	-211 312	4	-74	83	-2 049	215	124 485
Vorbereitende Baustellenarbeiten, Bauinstallation	25 224	-445 666	118	-1 442	2 679	-25 135	4 854	203 948
<b>Handel, Instandhaltung u. Reparatur v. Kfz</b>	<b>667 801</b>	<b>-2 833 972</b>	<b>1 085</b>	<b>-129 630</b>	<b>7 644</b>	<b>-665 973</b>	<b>11 882</b>	<b>582 791</b>
Handel, Instandhaltung u. Reparatur v. Kfz	88 370	-712 114	107	-2 871	1 481	-88 255	2 162	-18 620
Großhandel (ohne Handel mit Kfz)	443 594	-1 340 646	537	-109 798	2 000	-442 285	3 264	350 554
Einzelhandel (ohne Handel mit Kfz)	135 837	-781 212	441	-16 961	4 163	-135 433	6 456	250 857
<b>Verkehr und Lagerei</b>	<b>25 748</b>	<b>-361 281</b>	<b>37</b>	<b>-557</b>	<b>683</b>	<b>-25 669</b>	<b>1 944</b>	<b>121 435</b>
Landverkehr, Transport in Rohrfernleitungen	6 206	-237 442	24	-123	565	-6 133	1 678	79 723
Schifffahrt	1	-7	-	-	1	-1	2	2
Luftfahrt	53	-368	1	-2	10	-53	24	234
Lagerei, Erbr. sonst. Dienstleist. f. d. Verkehr	19 443	-122 278	10	-428	87	-19 438	179	39 338
Post-, Kurier- u. Expressdienste	45	-1 186	2	-4	20	-44	61	2 138

Wirtschaftsabteilung der ÖNACE 2008	Erwerbsteuer	Abziehbare Vorsteuer insgesamt	Einfuhrumsatzsteuer		Aus innergemeinschaftlichem Erwerb		Zahllast, Gutschrift (-) Saldo	
	1 000 Euro	1 000 Euro	Fälle	1 000 Euro	Fälle	1 000 Euro	Fälle	1 000 Euro
<b>Beherbergung und Gastronomie</b>	<b>3 747</b>	<b>-185 406</b>	<b>64</b>	<b>-275</b>	<b>2 466</b>	<b>-3 733</b>	<b>6 658</b>	<b>465</b>
Beherbergung	1 451	-90 771	15	-45	822	-1 442	2 180	-2 656
Gastronomie	2 296	-94 635	49	-230	1 644	-2 291	4 478	3 121
<b>Information und Kommunikation</b>	<b>10 374</b>	<b>-129 013</b>	<b>146</b>	<b>-1 156</b>	<b>1 564</b>	<b>-10 336</b>	<b>3 072</b>	<b>77 746</b>
Verlagswesen	377	-20 598	9	-36	69	-375	164	7 797
Herst., Verleih, Vertrieb v. Filmen; Kinos u.a.	242	-5 589	17	-92	202	-240	367	3 389
Rundfunkveranstalter	13	-1 281	-	-	6	-13	11	1 319
Telekommunikation	400	-5 799	1	0	19	-400	41	-1 907
Erbr. v. Dienstleist. d. Informationstechnologie	8 860	-82 303	103	-992	1 025	-8 838	1 883	56 305
Informationsdienstleistungen	482	-13 443	16	-36	243	-470	606	10 843
<b>Finanz- u. Versicherungsdienstleist.</b>	<b>629</b>	<b>-41 964</b>	<b>4</b>	<b>-21</b>	<b>184</b>	<b>-497</b>	<b>1 268</b>	<b>14 290</b>
Erbr. v. Finanzdienstleistungen	396	-27 812	3	-20	93	-296	853	9 046
Versicherungswesen (ohne Sozialversicherung) damit verb. Tätigkeiten	25	-9 580	-	-	1	-12	16	1 176
damit verb. Tätigkeiten	208	-4 572	1	-1	90	-189	399	4 068
<b>Grundstücks- und Wohnungswesen</b>	<b>3 884</b>	<b>-415 360</b>	<b>64</b>	<b>-493</b>	<b>997</b>	<b>-3 680</b>	<b>23 517</b>	<b>1 940</b>
<b>Erbr. v. freiberufl. Dienstleistungen</b>	<b>40 458</b>	<b>-431 762</b>	<b>248</b>	<b>-8 898</b>	<b>3 629</b>	<b>-40 333</b>	<b>10 977</b>	<b>225 537</b>
Rechts-, Steuerberatung, Wirtschaftsprüfung	158	-30 489	4	0	395	-141	1 637	85 780
Verwaltung v. Unternehmen, Unternehmensberat.	8 338	-109 299	54	-271	762	-8 315	3 246	56 243
Architektur- u. Ingenieurbüros	26 651	-219 842	89	-7 794	1 099	-26 582	3 030	46 509
Forschung und Entwicklung	2 046	-26 122	43	-701	90	-2 042	224	-1 865
Werbung und Marktforschung	1 229	-27 569	28	-92	661	-1 225	1 313	19 901
Sonstige freiberufliche Tätigkeiten	1 884	-12 848	18	-33	453	-1 877	1 241	11 956
Veterinärwesen	152	-5 593	12	-7	169	-151	286	7 013
<b>Erbr. v. sonst. wirtschaftl. Dienstleist.</b>	<b>11 912</b>	<b>-148 127</b>	<b>66</b>	<b>-1 397</b>	<b>953</b>	<b>-11 897</b>	<b>2 346</b>	<b>134 207</b>
Vermietung v. beweglichen Sachen	7 877	-69 236	20	-1 153	201	-7 876	482	3 411
Vermittlung und Überlassung v. Arbeitskräften	395	-13 781	5	-24	105	-388	241	59 284
Reisebüros, -veranstalter, Reservierungsdienstl.	391	-10 050	6	-140	81	-391	207	-3 633
Wach- und Sicherheitsdienste, Detekteien	24	-663	2	-8	26	-24	61	2 606
Gebäudebetreuung, Garten- u. Landschaftsbau	2 677	-40 742	18	-49	427	-2 671	943	61 856
Erbr. v. sonst. wirtschaftl. Dienstleist. a.n.g.	548	-13 655	15	-23	113	-547	412	10 683
<b>Öffentl. Verwalt., Verteidigung, Sozialvers.</b>	<b>976</b>	<b>-95 605</b>	<b>3</b>	<b>-1</b>	<b>138</b>	<b>-184</b>	<b>314</b>	<b>-20 446</b>
<b>Erziehung und Unterricht</b>	<b>3 812</b>	<b>-19 874</b>	<b>17</b>	<b>-132</b>	<b>319</b>	<b>-690</b>	<b>987</b>	<b>10 514</b>
<b>Gesundheits- und Sozialwesen</b>	<b>5 593</b>	<b>-79 643</b>	<b>20</b>	<b>-33</b>	<b>578</b>	<b>-1 034</b>	<b>2 061</b>	<b>63 369</b>
Gesundheitswesen	5 250	-33 313	15	-32	353	-696	1 583	26 303
Heime	140	-21 027	-	-	118	-139	151	11 169
Sozialwesen	203	-25 303	5	-1	107	-199	327	25 897



Wirtschaftsabteilung der ÖNACE 2008	Erwerb- steuer	Abziehbare Vorsteuer insgesamt	Einfuhrumsatzsteuer		Aus innergemeinschaft- lichem Erwerb		Zahllast, Gutschrift (-) Saldo	
	1 000 Euro	1 000 Euro	Fälle	1 000 Euro	Fälle	1 000 Euro	Fälle	1 000 Euro
<b>Kunst, Unterhaltung und Erholung</b>	<b>3 511</b>	<b>-50 903</b>	<b>57</b>	<b>-380</b>	<b>670</b>	<b>-3 492</b>	<b>1 531</b>	<b>7 304</b>
Kreative, künstler., unter- haltende Tätigkeiten	399	-8 447	23	-140	269	-396	766	1 290
Bibliotheken, Museen, botan. u. zoolog. Gärten	105	-7 368	3	-4	26	-105	47	-4 250
Spiel-, Wett- und Lotterie- wesen	18	-3 167	-	-	8	-18	21	4 281
Dienstleist. d. Sports, d. Unterhaltung u. Erholung	2 989	-31 921	31	-236	367	-2 973	697	5 983
<b>Erbr. v. sonst. Dienstleistg.</b>	<b>5 033</b>	<b>-44 860</b>	<b>54</b>	<b>-210</b>	<b>1 290</b>	<b>-4 973</b>	<b>2 407</b>	<b>36 743</b>
Interessenvertretungen, kirchl. Vereinigungen	295	-11 739	4	-14	74	-252	305	2 490
Rep. v. EDV-Geräten u. Gebrauchsgütern	870	-4 114	8	-39	96	-870	154	2 756
Erbr. v. sonst. überwiegend pers. Dienstleistg.	3 868	-29 007	42	-157	1 120	-3 851	1 948	31 497
Nicht zuordenbar	-	-44	-	-	-	-	7	-24

Q: STATISTIK AUSTRIA

Tabelle 5.3.7

**Wirtschaftsabteilung der ÖNACE 2008 und Bundesland – Tirol**

Wirtschaftsabteilung der ÖNACE 2008	Veran- lagungs- fälle	Steuerbarer Umsatz	Reverse-Charge- Umsatz		Steuerfreier Umsatz		Gem. § 6 Abs. 1 Z.1 in Verbindung mit § 7 Ausfuhrlieferungen	
		1 000 Euro	Fälle	1 000 Euro	Fälle	1 000 Euro	Fälle	1 000 Euro
<b>Insgesamt</b>	<b>72 248</b>	<b>46 509 131</b>	<b>6 525</b>	<b>1 366 723</b>	<b>18 253</b>	<b>13 375 050</b>	<b>3 577</b>	<b>2 838 234</b>
<b>Land- und Forstwirtschaft, Fischerei</b>	<b>1 674</b>	<b>185 322</b>	<b>148</b>	<b>3 180</b>	<b>328</b>	<b>8 830</b>	<b>20</b>	<b>362</b>
Landwirtschaft, Jagd	1 320	131 669	108	1 679	259	6 227	17	341
Forstwirtschaft	342	52 593	40	1 501	66	2 580	3	21
Fischerei und Fischzucht	12	1 060	-	-	3	23	-	-
<b>Bergbau, Gewinnung v. Steinen u. Erden</b>	<b>49</b>	<b>137 470</b>	<b>25</b>	<b>16 044</b>	<b>29</b>	<b>10 620</b>	<b>3</b>	<b>487</b>
Kohlenbergbau	-	-	-	-	-	-	-	-
Gewinnung von Erdöl und Erdgas	-	-	-	-	-	-	-	-
Erzbergbau	-	-	-	-	-	-	-	-
Gew.v. Steinen u. Erden, sonstiger Bergbau	45	137 184	24	16 038	29	10 620	3	487
Erbr. v. Dienstleistungen für den Bergbau	4	286	1	6	-	-	-	-
<b>Herstellung von Waren</b>	<b>2 979</b>	<b>11 955 281</b>	<b>820</b>	<b>230 405</b>	<b>1 320</b>	<b>7 731 295</b>	<b>546</b>	<b>2 332 636</b>
H.v. Nahrungs- u. Futtermitteln	355	992 541	25	267	141	447 165	37	46 459
Getränkeherstellung	66	85 794	4	18	28	15 700	10	388
Tabakverarbeitung	-	-	-	-	-	-	-	-
Herstellung von Textilien	62	24 574	5	33	39	6 645	20	512
Herstellung von Bekleidung	87	120 576	-	-	53	93 860	14	17 823
Herstellung von Leder(waren) und Schuhen	34	41 869	1	4	19	22 659	8	2 171
Herst. v. Holz-, Flecht-, Korb- und Korkwaren	395	1 574 587	129	30 391	149	929 989	44	159 215
Herstellung v. Papier, Pappe und Waren daraus	9	293 635	2	18	8	261 321	5	135 471
H. v. Druckerz., Vervielf. v. besp. Datenträgern	88	69 541	11	50	56	14 279	29	497
Kokerei und Mineralölverarbei- tung	1	G	G	G	G	G	G	G
Herstellung von chemischen Erzeugnissen	48	249 331	4	382	27	116 682	18	21 188
Herstellung von pharmazeu- tischen Erzeugnissen	8	1 421 903	1	0	5	1 134 885	3	505 047
Herstellung von Gummi und Kunststoffwaren	51	407 897	17	2 928	39	269 190	27	41 379
H. v. Glas, Keramik, Bearb. v. Steinen u. Erden	140	780 308	51	23 472	52	452 582	19	258 131
Metallerzeugung und Bearbeitung	19	1 312 840	9	88 988	15	1 125 319	9	219 935
Herstellung von Metall- erzeugnissen	416	781 217	207	48 472	158	344 482	63	23 541
H. v. EDV-Geräten, elektron. u. opt. Erzeugnissen	56	459 650	14	977	28	323 619	20	185 421
Herstellung von elektrischen Ausrüstungen	59	1 085 190	25	2 956	34	857 420	20	305 024
Maschinenbau	153	1 507 158	66	10 355	94	1 111 546	75	367 753
H.v. Kraftwagen und Kraftwagenteilen	27	232 313	11	919	13	133 239	6	32 215
Sonstiger Fahrzeugbau	13	G	G	G	G	G	G	G
Herstellung von Möbeln	402	280 488	160	15 593	118	22 908	37	2 018
Herstellung von sonstigen Waren	262	91 016	9	119	160	33 010	49	5 585
Rep. u. Install. v. Maschinen u. Ausrüstungen	228	133 924	67	4 459	76	8 951	26	1 289

Wirtschaftsabteilung der ÖNACE 2008	Veran- lagungs- fälle	Steuerbarer Umsatz	Reverse-Charge- Umsatz		Steuerfreier Umsatz		Gem. § 6 Abs. 1 Z.1 in Verbindung mit § 7 Ausfuhrlieferungen	
		1 000 Euro	Fälle	1 000 Euro	Fälle	1 000 Euro	Fälle	1 000 Euro
<b>Energie- und Wasserversorgung</b>	<b>508</b>	<b>1 844 432</b>	<b>259</b>	<b>199 706</b>	<b>77</b>	<b>30 073</b>	<b>10</b>	<b>37</b>
Energieversorgung	282	1 529 332	191	172 627	37	7 577	4	17
Wasserversorgung	70	G	G	G	G	G	G	G
Abwasserentsorgung	62	71 396	24	2 877	11	788	3	8
Sammlung, Behandlung, Beseitigung v. Abfällen	93	237 302	41	24 092	23	21 636	1	1
Beseitig. v. Umweltver- schmutzung, Entsorgung	1	G	G	G	G	G	G	G
<b>Bau</b>	<b>4 712</b>	<b>4 700 986</b>	<b>2 662</b>	<b>628 613</b>	<b>828</b>	<b>447 027</b>	<b>183</b>	<b>12 601</b>
Hochbau	780	1 785 597	167	99 591	194	412 576	16	601
Tiefbau	85	136 471	38	29 671	13	1 147	1	2
Vorbereitende Baustellenarbeiten, Bauinstallation	3 847	2 778 918	2 457	499 351	621	33 304	166	11 998
<b>Handel, Instandhaltung u. Repara- tur v. Kfz</b>	<b>7 976</b>	<b>11 524 642</b>	<b>770</b>	<b>117 043</b>	<b>3 481</b>	<b>1 942 896</b>	<b>1 527</b>	<b>414 386</b>
Handel, Instandhaltung u. Reparatur v. Kfz	1 074	1 661 406	187	2 403	421	342 097	132	27 944
Großhandel (ohne Handel mit Kfz)	2 277	5 302 451	279	86 317	1 086	1 324 301	514	307 831
Einzelhandel (ohne Handel mit Kfz)	4 625	4 560 785	304	28 323	1 974	276 498	881	78 611
<b>Verkehr und Lagerei</b>	<b>1 563</b>	<b>2 142 179</b>	<b>193</b>	<b>43 413</b>	<b>406</b>	<b>216 409</b>	<b>93</b>	<b>27 242</b>
Landverkehr, Transport in Rohrfernleitungen	1 330	1 684 475	183	42 727	315	69 593	68	25 174
Schiffahrt	4	223	-	-	-	-	-	-
Luftfahrt	23	25 802	1	90	14	15 194	4	42
Lagerei, Erbr. sonst. Dienstleist. f. d. Verkehr	166	417 859	8	590	66	131 535	20	2 025
Post-, Kurier- u. Expressdienste	40	13 820	1	6	11	87	1	1
<b>Beherbergung und Gastronomie</b>	<b>11 596</b>	<b>3 925 357</b>	<b>294</b>	<b>3 458</b>	<b>1 602</b>	<b>73 479</b>	<b>294</b>	<b>6 125</b>
Beherbergung	8 055	2 910 778	239	2 776	1 264	59 141	192	5 544
Gastronomie	3 541	1 014 579	55	682	338	14 338	102	581
<b>Information und Kommunikation</b>	<b>1 753</b>	<b>697 122</b>	<b>95</b>	<b>11 719</b>	<b>407</b>	<b>173 054</b>	<b>130</b>	<b>15 576</b>
Verlagswesen	111	192 409	11	3 431	50	31 547	23	10 391
Herst., Verleih, Vertrieb v. Filmen; Kinos u.a.	293	25 763	13	136	55	480	16	59
Rundfunkveranstalter	8	3 512	-	-	1	9	-	-
Telekommunikation	32	23 600	6	232	6	204	-	-
Erbr. v. Dienstleist. d. Informationstechnologie	990	221 294	42	5 452	230	11 115	76	3 205
Informationsdienstleistungen	319	230 544	23	2 468	65	129 699	15	1 921
<b>Finanz- u. Versicherungs- dienstleist.</b>	<b>889</b>	<b>200 439</b>	<b>23</b>	<b>1 418</b>	<b>-</b>	<b>-</b>	<b>-</b>	<b>-</b>
Erbr. v. Finanzdienstleistungen	568	170 245	16	1 203	-	-	-	-
Versicherungswesen (ohne Sozialversicherung) damit verb. Tätigkeiten	5	5 259	-	-	-	-	-	-
	316	24 935	7	215	-	-	-	-
<b>Grundstücks- und Wohnungswesen</b>	<b>19 716</b>	<b>2 481 237</b>	<b>162</b>	<b>4 285</b>	<b>3 453</b>	<b>510 822</b>	<b>231</b>	<b>6 669</b>
<b>Erbr. v. freiberufl. Dienstleistungen</b>	<b>8 381</b>	<b>1 841 027</b>	<b>278</b>	<b>22 684</b>	<b>1 395</b>	<b>104 533</b>	<b>248</b>	<b>7 215</b>
Rechts-, Steuerberatung, Wirtschaftsprüfung	1 493	498 421	29	159	177	8 151	30	259
Verwaltung v. Unternehmen, Unternehmensberat.	2 404	354 128	65	4 810	388	24 264	66	1 237
Architektur- u. Ingenieurbüros	2 122	677 674	81	14 696	241	29 524	47	1 638
Forschung und Entwicklung	139	41 232	3	134	48	27 510	5	2 119
Werbung und Marktforschung	1 161	171 713	48	1 212	269	9 588	68	1 533
Sonstige freiberufliche Tätigkeiten	903	64 436	48	1 662	252	5 110	30	424
Veterinärwesen	159	33 423	4	11	20	386	2	5

Wirtschaftsabteilung der ÖNACE 2008	Veranlagungsfälle	Steuerbarer Umsatz	Reverse-Charge-Umsatz		Steuerfreier Umsatz		Gem. § 6 Abs. 1 Z.1 in Verbindung mit § 7 Ausfuhrlieferungen	
		1 000 Euro	Fälle	1 000 Euro	Fälle	1 000 Euro	Fälle	1 000 Euro
<b>Erbr. v. sonst. wirtschaftl. Dienstleist.</b>	<b>2 064</b>	<b>916 266</b>	<b>442</b>	<b>66 429</b>	<b>455</b>	<b>151 258</b>	<b>94</b>	<b>12 535</b>
Vermietung v. beweglichen Sachen	362	152 548	28	4 290	99	15 248	37	5 230
Vermittlung und Überlassung v. Arbeitskräften	73	52 118	22	28 181	9	74	2	20
Reisebüros, -veranstalter, Reservierungsdienstl.	276	302 323	8	188	110	124 849	14	6 620
Wach- und Sicherheitsdienste, Detekteien	47	8 350	3	1	5	35	-	-
Gebäudebetreuung, Garten- u. Landschaftsbau	984	289 793	362	30 804	141	3 267	25	384
Erbr. v. sonst. wirtschaftl. Dienstleist. a.n.g.	322	111 134	19	2 965	91	7 785	16	281
<b>Öffentl. Verwalt., Verteidigung, Sozialvers.</b>	<b>292</b>	<b>1 207 533</b>	<b>153</b>	<b>14 746</b>	<b>17</b>	<b>660 847</b>	<b>1</b>	<b>0</b>
<b>Erziehung und Unterricht</b>	<b>936</b>	<b>152 967</b>	<b>25</b>	<b>426</b>	<b>350</b>	<b>24 939</b>	<b>30</b>	<b>700</b>
<b>Gesundheits- und Sozialwesen</b>	<b>3 299</b>	<b>1 986 802</b>	<b>31</b>	<b>351</b>	<b>2 854</b>	<b>1 177 742</b>	<b>40</b>	<b>377</b>
Gesundheitswesen	3 049	1 458 643	26	299	2 760	1 152 945	33	345
Heime	50	347 941	2	0	13	8 751	-	-
Sozialwesen	200	180 218	3	52	81	16 046	7	32
<b>Kunst, Unterhaltung und Erholung</b>	<b>1 782</b>	<b>332 156</b>	<b>81</b>	<b>1 125</b>	<b>582</b>	<b>95 123</b>	<b>74</b>	<b>952</b>
Kreative, künstler., unterhaltende Tätigkeiten	913	39 559	43	575	350	3 771	36	521
Bibliotheken, Museen, botan. u. zoolog. Gärten	32	9 742	2	1	13	145	2	1
Spiel-, Wett- und Lotteriewesen	20	88 070	-	-	10	86 810	-	-
Dienstleist. d. Sports, d. Unterhaltung u. Erholung	817	194 785	36	549	209	4 397	36	430
<b>Erbr. v. sonst. Dienstleistg.</b>	<b>2 065</b>	<b>277 717</b>	<b>64</b>	<b>1 677</b>	<b>661</b>	<b>15 992</b>	<b>53</b>	<b>332</b>
Interessenvertretungen, kirchl. Vereinigungen	211	57 938	7	152	69	5 028	4	2
Rep. v. EDV-Geräten u. Gebrauchsgütern	133	28 183	11	224	47	307	8	46
Erbr. v. sonst. überwiegend pers. Dienstleistg.	1 721	191 596	46	1 301	545	10 657	41	284
Nicht zuordenbar	14	201	-	-	8	111	-	-
Wirtschaftsabteilung der ÖNACE 2008	Gem. Art. 6 Abs. 1 Z. 1 u. 2 innergemeinschaftliche Lieferungen		Steuerpflichtiger Umsatz insgesamt		Versteuert mit 20 % (Normalsteuersatz)		Versteuert mit 10 % (ermäßigter Steuersatz)	
	Fälle	1 000 Euro	Fälle	1 000 Euro	Fälle	1 000 Euro	Fälle	1 000 Euro
<b>Insgesamt</b>	<b>4 588</b>	<b>6 973 349</b>	<b>61 024</b>	<b>31 767 359</b>	<b>55 700</b>	<b>21 578 606</b>	<b>34 642</b>	<b>8 529 784</b>
<b>Land- und Forstwirtschaft, Fischerei</b>	<b>60</b>	<b>2 863</b>	<b>1 446</b>	<b>173 311</b>	<b>1 090</b>	<b>79 951</b>	<b>872</b>	<b>69 893</b>
Landwirtschaft, Jagd	41	1 958	1 128	123 763	789	36 455	781	67 287
Forstwirtschaft	17	892	309	48 511	293	43 319	84	1 921
Fischerei und Fischzucht	2	13	9	1 037	8	177	7	685
<b>Bergbau, Gewinnung v. Steinen u. Erden</b>	<b>26</b>	<b>10 063</b>	<b>46</b>	<b>110 805</b>	<b>45</b>	<b>98 799</b>	<b>27</b>	<b>11 992</b>
Kohlenbergbau	-	-	-	-	-	-	-	-
Gewinnung von Erdöl und Erdgas	-	-	-	-	-	-	-	-
Erzbergbau	-	-	-	-	-	-	-	-
Gew.v. Steinen u. Erden, sonstiger Bergbau	26	10 063	42	110 526	42	98 532	26	11 980
Erbr. v. Dienstleistungen für den Bergbau	-	-	4	279	3	267	1	12

Wirtschaftsabteilung der ÖNACE 2008	Gem. Art. 6 Abs. 1 Z. 1 u. 2 innergemeinschaftliche Lieferungen		Steuerpflichtiger Umsatz insgesamt		Versteuert mit 20 % (Normalsteuersatz)		Versteuert mit 10 % (ermäßigter Steuersatz)	
	Fälle	1 000 Euro	Fälle	1 000 Euro	Fälle	1 000 Euro	Fälle	1 000 Euro
<b>Herstellung von Waren</b>	<b>924</b>	<b>5 365 580</b>	<b>2 664</b>	<b>3 993 578</b>	<b>2 616</b>	<b>3 126 179</b>	<b>956</b>	<b>756 901</b>
H.v.Nahrungs-u.Futtermitteln	106	399 404	333	545 109	312	34 506	311	492 708
Getränkeherstellung	22	14 927	59	70 077	57	66 832	34	2 649
Tabakverarbeitung	-	-	-	-	-	-	-	-
Herstellung von Textilien	24	6 005	47	17 896	47	17 730	10	125
Herstellung von Bekleidung	16	75 538	58	26 715	58	26 450	14	222
Herstellung von Leder(waren) und Schuhen	12	20 415	28	19 206	28	19 134	11	65
Herst. v. Holz-, Flecht-, Korb- und Korkwaren	95	764 099	353	614 206	345	522 911	98	4 329
Herstellung v. Papier, Papp und Waren daraus	6	125 839	7	32 296	7	31 634	5	637
H. v. Druckerz., Vervielf. v. besp. Datenträgern	46	10 309	85	55 212	82	50 685	44	2 594
Kokerei und Mineralölverarbeitung	G	G	G	G	G	G	G	G
Herstellung von chemischen Erzeugnissen	25	95 370	45	132 267	45	131 708	14	496
Herstellung von pharmazeutischen Erzeugnissen	5	629 837	7	287 018	7	55 978	6	230 808
Herstellung von Gummi und Kunststoffwaren	37	227 789	50	135 778	50	135 224	13	542
H. v. Glas, Keramik, Bearb. v. Steinen u. Erden	37	193 148	125	304 254	125	301 193	36	2 955
Metallerzeugung und Bearbeitung	14	904 949	17	98 533	17	96 159	8	2 359
Herstellung von Metall-erzeugnissen	126	320 615	396	388 264	396	386 540	89	1 380
H. v. EDV-Geräten, elektron. u. opt. Erzeugnissen	21	138 172	48	135 054	46	134 597	13	247
Herstellung von elektrischen Ausrüstungen	31	551 649	56	224 814	54	213 214	12	11 058
Maschinenbau	86	743 187	140	385 256	139	384 795	34	417
H.v.Kraftwagen und Kraftwagenteilen	13	101 024	27	98 155	27	97 885	5	169
Sonstiger Fahrzeugbau	G	G	G	G	G	G	G	G
Herstellung von Möbeln	84	19 475	385	241 987	380	239 026	132	2 259
Herstellung von sonstigen Waren	53	12 060	170	57 886	168	56 898	37	543
Rep. u. Install. v. Maschinen u. Ausrüstungen	58	7 500	217	120 514	215	119 999	29	339
<b>Energie- und Wasserversorgung</b>	<b>40</b>	<b>22 638</b>	<b>407</b>	<b>1 614 653</b>	<b>352</b>	<b>1 265 670</b>	<b>204</b>	<b>342 896</b>
Energieversorgung	11	405	198	1 349 127	192	1 196 043	43	147 816
Wasserversorgung	G	G	G	G	G	G	G	G
Abwasserentsorgung	8	763	61	67 732	52	13 961	51	53 763
Sammlung, Behandlung, Beseitigung v. Abfällen	20	21 467	86	191 574	80	52 094	59	138 669
Beseitig. v. Umweltverschmutzung, Entsorgung	G	G	G	G	G	G	G	G
<b>Bau</b>	<b>384</b>	<b>22 145</b>	<b>4 274</b>	<b>3 625 347</b>	<b>4 233</b>	<b>3 597 220</b>	<b>947</b>	<b>24 242</b>
Hochbau	20	4 225	588	1 273 430	563	1 262 864	206	9 106
Tiefbau	7	1 133	66	105 653	66	104 835	13	746
Vorbereitende Baustellenarbeiten, Bauinstallation	357	16 787	3 620	2 246 264	3 604	2 229 521	728	14 390
<b>Handel, Instandhaltung u. Reparatur v. Kfz</b>	<b>1 991</b>	<b>1 455 683</b>	<b>7 183</b>	<b>9 464 703</b>	<b>7 008</b>	<b>6 972 566</b>	<b>2 875</b>	<b>2 266 935</b>
Handel, Instandhaltung u. Reparatur v. Kfz	337	304 402	1 002	1 316 906	1 000	1 311 885	205	3 833

Wirtschaftsabteilung der ÖNACE 2008	Gem. Art. 6 Abs. 1 Z. 1 u. 2 innergemeinschaftliche Lieferungen		Steuerpflichtiger Umsatz insgesamt		Versteuert mit 20 % (Normalsteuersatz)		Versteuert mit 10 % (ermäßigter Steuersatz)	
	Fälle	1 000 Euro	Fälle	1 000 Euro	Fälle	1 000 Euro	Fälle	1 000 Euro
Großhandel (ohne Handel mit Kfz)	867	989 321	2 005	3 891 833	1 936	2 792 527	674	994 402
Einzelhandel (ohne Handel mit Kfz)	787	161 960	4 176	4 255 964	4 072	2 868 154	1 996	1 268 700
<b>Verkehr und Lagerei</b>	<b>191</b>	<b>12 289</b>	<b>1 459</b>	<b>1 882 357</b>	<b>1 365</b>	<b>966 624</b>	<b>807</b>	<b>900 269</b>
Landverkehr, Transport in Rohrfernleitungen	158	8 637	1 254	1 572 155	1 163	716 581	766	840 649
Schifffahrt	-	-	3	223	3	150	1	73
Luftfahrt	3	342	15	10 518	13	9 987	5	76
Lagerei, Erbr. sonst. Dienstleist. f. d. Verkehr	28	3 307	153	285 733	152	226 367	30	59 283
Post-, Kurier- u. Expressdienste	2	3	34	13 728	34	13 539	5	188
<b>Beherbergung und Gastronomie</b>	<b>96</b>	<b>1 645</b>	<b>10 559</b>	<b>3 848 418</b>	<b>9 298</b>	<b>773 196</b>	<b>9 640</b>	<b>1 977 049</b>
Beherbergung	47	990	7 216	2 848 860	6 049	471 879	6 643	1 626 125
Gastronomie	49	655	3 343	999 558	3 249	301 317	2 997	350 924
<b>Information und Kommunikation</b>	<b>200</b>	<b>28 175</b>	<b>1 475</b>	<b>512 350</b>	<b>1 454</b>	<b>442 798</b>	<b>252</b>	<b>59 468</b>
Verlagswesen	35	20 988	92	157 431	90	97 156	54	53 608
Herst., Verleih, Vertrieb v. Filmen; Kinos u.a.	22	157	259	25 147	254	21 466	36	1 039
Rundfunkveranstalter	-	-	6	3 503	6	3 465	1	37
Telekommunikation	5	200	30	23 165	29	20 544	16	2 621
Erbr. v. Dienstleist. d. Informationstechnologie	118	4 772	824	204 727	817	202 983	97	1 139
Informationsdienstleistungen	20	2 058	264	98 377	258	97 184	48	1 024
<b>Finanz- u. Versicherungsdienstleist.</b>	<b>-</b>	<b>-</b>	<b>703</b>	<b>199 021</b>	<b>649</b>	<b>175 493</b>	<b>328</b>	<b>18 338</b>
Erbr. v. Finanzdienstleistungen	-	-	417	169 042	393	152 954	209	11 949
Versicherungswesen (ohne Sozialversicherung) damit verb. Tätigkeiten	-	-	5	5 259	4	2 001	5	3 223
	-	-	281	24 720	252	20 538	114	3 166
<b>Grundstücks- und Wohnungswesen</b>	<b>43</b>	<b>4 267</b>	<b>16 866</b>	<b>1 966 130</b>	<b>14 205</b>	<b>1 256 490</b>	<b>13 516</b>	<b>689 208</b>
<b>Erbr. v. freiberufl. Dienstleistungen</b>	<b>306</b>	<b>34 416</b>	<b>7 342</b>	<b>1 713 808</b>	<b>7 202</b>	<b>1 653 082</b>	<b>1 663</b>	<b>50 235</b>
Rechts-, Steuerberatung, Wirtschaftsprüfung	20	105	1 397	490 111	1 372	480 682	347	8 768
Verwaltung v. Unternehmen, Unternehmensberat.	62	2 092	2 042	325 054	1 980	304 339	574	18 737
Architektur- u. Ingenieurbüros	55	7 178	1 924	633 454	1 905	623 105	317	9 282
Forschung und Entwicklung	9	17 181	94	13 588	91	13 153	18	433
Werbung und Marktforschung	103	6 602	1 020	160 912	1 012	157 735	144	2 552
Sonstige freiberufliche Tätigkeiten	54	1 250	712	57 664	690	54 018	133	2 507
Veterinärwesen	3	8	153	33 025	152	20 050	130	7 956
<b>Erbr. v. sonst. wirtschaftl. Dienstleist.</b>	<b>119</b>	<b>10 522</b>	<b>1 743</b>	<b>698 580</b>	<b>1 696</b>	<b>524 344</b>	<b>527</b>	<b>134 262</b>
Vermietung v. beweglichen Sachen	43	5 115	314	133 010	304	112 617	108	19 575
Vermittlung und Überlassung v. Arbeitskräften	4	7	56	23 863	54	22 859	13	945
Reisebüros, -veranstalter, Reservierungsdienstl.	11	471	208	177 286	195	43 877	131	104 172
Wach- und Sicherheitsdienste, Detekteien	2	13	40	8 315	40	8 277	5	22

Wirtschaftsabteilung der ÖNACE 2008	Gem. Art. 6 Abs. 1 Z. 1 u. 2 innergemeinschaftliche Lieferungen		Steuerpflichtiger Umsatz insgesamt		Versteuert mit 20 % (Normalsteuersatz)		Versteuert mit 10 % (ermäßigter Steuersatz)	
	Fälle	1 000 Euro	Fälle	1 000 Euro	Fälle	1 000 Euro	Fälle	1 000 Euro
Gebäudebetreuung, Garten- u. Landschaftsbau	39	720	885	255 722	878	241 107	205	5 150
Erbr. v. sonst. wirtschaftl. Dienstleist. a.n.g.	20	4 196	240	100 384	225	95 607	65	4 398
<b>Öffentl. Verwalt., Verteidigung, Sozialvers.</b>	<b>4</b>	<b>27</b>	<b>287</b>	<b>531 940</b>	<b>283</b>	<b>97 414</b>	<b>282</b>	<b>419 126</b>
<b>Erziehung und Unterricht</b>	<b>38</b>	<b>973</b>	<b>629</b>	<b>127 602</b>	<b>591</b>	<b>109 649</b>	<b>283</b>	<b>15 448</b>
<b>Gesundheits- und Sozialwesen</b>	<b>17</b>	<b>236</b>	<b>1 090</b>	<b>808 710</b>	<b>960</b>	<b>59 796</b>	<b>669</b>	<b>742 015</b>
Gesundheitswesen	14	219	906	305 400	802	45 343	544	254 808
Heime	-	-	50	339 190	48	4 031	49	334 070
Sozialwesen	3	17	134	164 120	110	10 422	76	153 137
<b>Kunst, Unterhaltung und Erholung</b>	<b>73</b>	<b>1 137</b>	<b>1 306</b>	<b>235 907</b>	<b>1 144</b>	<b>174 226</b>	<b>428</b>	<b>17 125</b>
Kreative, künstler., unterhaltende Tätigkeiten	41	621	620	35 213	471	17 401	139	5 826
Bibliotheken, Museen, botan. u. zoolog. Gärten	4	7	27	9 595	27	2 478	21	2 454
Spiel-, Wett- und Lotteriewesen	2	61	14	1 260	14	1 226	2	29
Dienstleist. d. Sports, d. Unterhaltung u. Erholung	26	448	645	189 839	632	153 121	266	8 816
<b>Erbr. v. sonst. Dienstleistg.</b>	<b>76</b>	<b>690</b>	<b>1 539</b>	<b>260 047</b>	<b>1 504</b>	<b>205 074</b>	<b>364</b>	<b>34 327</b>
Interessenvertretungen, kirchl. Vereinigungen	11	73	178	52 758	156	35 767	117	13 689
Rep. v. EDV-Geräten u. Gebrauchsgütern	21	59	113	27 652	113	27 375	22	233
Erbr. v. sonst. überwiegend pers. Dienstleistg.	44	558	1 248	179 637	1 235	141 932	225	20 405
Nicht zuordenbar	-	-	6	91	5	38	2	52

Wirtschaftsabteilung der ÖNACE 2008	Inneregemeinschaftlicher Erwerb		Steuerpflichtig				Umsatzsteuer (brutto)
			versteuert mit 20%		versteuert mit 10%		
	Fälle	1 000 Euro	Fälle	1 000 Euro	Fälle	1 000 Euro	1 000 Euro
<b>Insgesamt</b>	<b>26 038</b>	<b>7 156 185</b>	<b>25 128</b>	<b>5 965 149</b>	<b>5 863</b>	<b>1 087 184</b>	<b>6 411 453</b>
<b>Land- und Forstwirtschaft, Fischerei</b>	<b>527</b>	<b>21 566</b>	<b>448</b>	<b>11 889</b>	<b>124</b>	<b>4 700</b>	<b>26 381</b>
Landwirtschaft, Jagd	376	17 949	307	8 653	107	4 553	16 791
Forstwirtschaft	142	3 133	136	2 911	12	25	9 472
Fischerei und Fischzucht	9	484	5	325	5	122	118
<b>Bergbau, Gewinnung v. Steinen u. Erden</b>	<b>30</b>	<b>1 616</b>	<b>30</b>	<b>1 431</b>	<b>4</b>	<b>183</b>	<b>21 842</b>
Kohlenbergbau	-	-	-	-	-	-	-
Gewinnung von Erdöl und Erdgas	-	-	-	-	-	-	-
Erzbergbau	-	-	-	-	-	-	-
Gew.v.Steinen u.Erden, sonstiger Bergbau	29	1 616	29	1 431	4	183	21 787
Erbr. v. Dienstleistungen für den Bergbau	1	0	1	0	-	-	55
<b>Herstellung von Waren</b>	<b>2 110</b>	<b>3 540 641</b>	<b>2 089</b>	<b>3 035 746</b>	<b>407</b>	<b>494 481</b>	<b>1 023 424</b>
H.v.Nahrungs-u.Futtermitteln	246	237 410	234	52 358	165	184 900	63 017
Getränkeherstellung	40	10 193	40	9 174	19	980	15 620
Tabakverarbeitung	-	-	-	-	-	-	-
Herstellung von Textilien	43	5 063	43	4 972	2	1	3 702
Herstellung von Bekleidung	47	32 382	47	32 380	5	2	9 685
Herstellung von Leder(waren) und Schuhen	23	10 569	23	10 560	3	1	7 004

Wirtschaftsabteilung der ÖNACE 2008	Innergemeinschaftlicher Erwerb		Steuerpflichtig				Umsatzsteuer (brutto)
			versteuert mit 20%		versteuert mit 10%		
	Fälle	1 000 Euro	Fälle	1 000 Euro	Fälle	1 000 Euro	1 000 Euro
Herst. v. Holz-, Flecht-, Korb- und Korkwaren	251	389 449	249	379 683	23	451	140 372
Herstellung v. Papier, Pap- pe und Waren daraus	7	43 823	7	43 819	1	0	9 724
H. v. Druckerz., Vervielf. v. bsp. Datenträgern	68	8 606	68	8 591	13	3	10 851
Kokerei und Mineralölver- arbeitung	G	G	G	G	G	G	G
Herstellung von chemi- schen Erzeugnissen	35	74 294	35	74 064	9	69	27 465
Herstellung von pharmazeutischen Erzeug- nissen	7	447 455	7	141 363	5	305 856	114 487
Herstellung von Gummi und Kunststoffwaren	44	131 383	44	131 220	12	158	33 246
H. v. Glas, Keramik, Bearb. v. Steinen u. Erden	100	76 737	99	76 704	20	27	83 284
Metallerzeugung und Be- arbeitung	16	746 902	16	746 895	2	4	65 417
Herstellung von Metall- erzeugnissen	324	170 604	321	170 539	28	8	94 203
H. v. EDV-Geräten, elektron. u. opt. Erzeugnissen	40	81 953	40	81 934	10	7	38 774
Herstellung von elektri- schen Ausrüstungen	44	440 364	44	440 333	7	30	87 810
Maschinenbau	120	503 389	120	501 407	20	1 960	106 220
H.v.Kraftwagen und Kraftwagenteilen	21	73 412	21	73 410	3	2	22 379
Sonstiger Fahrzeugbau	G	G	G	G	G	G	G
Herstellung von Möbeln	282	23 816	282	23 789	15	2	51 927
Herstellung von sonstigen Waren	172	15 418	170	15 149	28	6	12 227
Rep. u. Install. v. Maschinen u. Ausrüstungen	167	13 714	166	13 697	17	14	25 343
<b>Energie- und Wasserver- sorgung</b>	<b>167</b>	<b>34 123</b>	<b>161</b>	<b>30 067</b>	<b>21</b>	<b>873</b>	<b>432 843</b>
Energieversorgung	75	25 750	71	21 752	11	867	394 268
Wasserversorgung	G	G	G	G	G	G	G
Abwasserentsorgung	45	1 515	44	1 462	5	2	8 324
Sammlung, Behandlung, Beseitigung v. Abfällen	43	6 724	42	6 719	4	4	29 219
Beseitig. v. Umweltver- schmutzung, Entsorgung	G	G	G	G	G	G	G
<b>Bau</b>	<b>2 639</b>	<b>184 650</b>	<b>2 619</b>	<b>183 791</b>	<b>175</b>	<b>81</b>	<b>882 596</b>
Hochbau	277	29 876	272	29 789	23	10	339 643
Tiefbau	46	5 078	45	5 073	5	2	29 254
Vorbereitende Baustellen- arbeiten, Bauinstallation	2 316	149 696	2 302	148 929	147	69	513 699
<b>Handel, Instandhaltung u. Reparatur v. Kfz</b>	<b>5 473</b>	<b>2 900 271</b>	<b>5 313</b>	<b>2 284 296</b>	<b>1 309</b>	<b>543 973</b>	<b>1 783 280</b>
Handel, Instandhaltung u. Reparatur v. Kfz	775	294 417	767	272 469	63	19	272 327
Großhandel (ohne Handel mit Kfz)	1 461	1 823 934	1 410	1 345 714	351	445 041	771 798
Einzelhandel (ohne Handel mit Kfz)	3 237	781 920	3 136	666 113	895	98 913	739 155
<b>Verkehr und Lagerei</b>	<b>729</b>	<b>55 683</b>	<b>719</b>	<b>54 486</b>	<b>69</b>	<b>333</b>	<b>520 520</b>
Landverkehr, Transport in Rohrfernleitungen	610	49 130	604	48 546	58	173	304 937
Schifffahrt	1	2	1	2	-	-	38



Wirtschaftsabteilung der ÖNACE 2008	Innergemeinschaftlicher Erwerb		Steuerpflichtig				Umsatzsteuer (brutto)
			versteuert mit 20%		versteuert mit 10%		
	Fälle	1 000 Euro	Fälle	1 000 Euro	Fälle	1 000 Euro	1 000 Euro
Luftfahrt	11	304	11	237	-	-	2 616
Lagerei, Erbr. sonst. Dienst- leist. f. d. Verkehr	96	6 107	94	5 621	10	160	210 199
Post-, Kurier- u. Express- dienste	11	140	9	80	1	0	2 730
<b>Beherbergung und Gastro- nomie</b>	<b>5 226</b>	<b>89 881</b>	<b>4 918</b>	<b>59 093</b>	<b>2 057</b>	<b>28 884</b>	<b>430 378</b>
Beherbergung	3 276	58 102	3 169	46 536	997	10 020	315 167
Gastronomie	1 950	31 779	1 749	12 557	1 060	18 864	115 211
<b>Information und Kommuni- kation</b>	<b>979</b>	<b>51 128</b>	<b>965</b>	<b>48 172</b>	<b>175</b>	<b>2 314</b>	<b>111 239</b>
Verlagswesen	59	31 607	56	29 128	28	2 150	28 395
Herst., Verleih, Vertrieb v. Filmen; Kinos u.a.	182	1 380	179	1 268	29	112	6 023
Rundfunkveranstalter	5	13	5	12	1	0	702
Telekommunikation	21	722	21	722	3	0	4 659
Erbr. v. Dienstleist. d. Informationstechnologie	572	13 684	567	13 351	89	26	46 693
Informationsdienstleis- tungen	140	3 722	137	3 691	25	26	24 767
<b>Finanz- u. Versicherungs- dienstleist.</b>	<b>215</b>	<b>10 043</b>	<b>209</b>	<b>6 374</b>	<b>40</b>	<b>114</b>	<b>41 044</b>
Erbr. v. Finanzdienstleis- tungen	135	8 684	132	5 279	28	99	35 554
Versicherungswesen (ohne Sozialversicherung)	1	128	1	127	1	1	782
damit verb. Tätigkeiten	79	1 231	76	968	11	14	4 708
<b>Grundstücks- und Wohnungswesen</b>	<b>1 291</b>	<b>69 196</b>	<b>1 249</b>	<b>68 475</b>	<b>93</b>	<b>95</b>	<b>356 498</b>
<b>Erbr. v. freiberufl. Dienst- leistungen</b>	<b>2 913</b>	<b>38 068</b>	<b>2 774</b>	<b>36 665</b>	<b>671</b>	<b>524</b>	<b>365 000</b>
Rechts-, Steuerberatung, Wirtschaftsprüfung	413	1 242	394	928	63	46	98 099
Verwaltung v. Unterneh- men, Unternehmensberat.	545	8 602	522	8 258	149	196	74 722
Architektur- u. Ingenieur- büros	844	13 207	788	13 052	217	119	133 324
Forschung und Entwicklung	54	4 280	52	4 274	14	4	4 283
Werbung und Marktfor- schung	582	6 913	569	6 584	113	56	36 968
Sonstige freiberufliche Tätigkeiten	377	3 284	369	3 222	56	22	12 134
Veterinärwesen	98	540	80	347	59	81	5 470
<b>Erbr. v. sonst. wirtschaftl. Dienstleist.</b>	<b>843</b>	<b>54 444</b>	<b>822</b>	<b>51 308</b>	<b>99</b>	<b>720</b>	<b>139 997</b>
Vermietung v. beweglichen Sachen	177	31 102	176	30 853	11	176	28 708
Vermittlung und Überlas- sung v. Arbeitskräften	27	227	26	225	3	2	5 769
Reisebüros, -veranstalter, Reservierungsdienstl.	103	4 277	98	4 032	29	223	29 198
Wach- und Sicherheits- dienste, Detekteien	16	76	15	64	1	0	1 694
Gebäudebetreuung, Garten- u. Landschaftsbau	420	8 247	409	5 790	37	197	53 958
Erbr. v. sonst. wirtschaftl. Dienstleist. a.n.g.	100	10 515	98	10 344	18	122	20 670
<b>Öffentl. Verwalt., Verteidi- gung, Sozialvers.</b>	<b>175</b>	<b>35 948</b>	<b>174</b>	<b>27 276</b>	<b>57</b>	<b>8 109</b>	<b>65 953</b>
<b>Erziehung und Unterricht</b>	<b>408</b>	<b>20 739</b>	<b>392</b>	<b>20 085</b>	<b>125</b>	<b>361</b>	<b>25 746</b>

Wirtschaftsabteilung der ÖNACE 2008	Innergemeinschaftlicher Erwerb		Steuerpflichtig				Umsatzsteuer (brutto)	
			versteuert mit 20%		versteuert mit 10%			
	Fälle	1 000 Euro	Fälle	1 000 Euro	Fälle	1 000 Euro	1 000 Euro	
<b>Gesundheits- und Sozialwesen</b>	<b>625</b>	<b>22 140</b>	<b>599</b>	<b>21 043</b>	<b>183</b>	<b>741</b>	<b>87 902</b>	
Gesundheitswesen	528	20 901	506	19 958	132	644	35 824	
Heime	42	672	40	587	20	30	34 560	
Sozialwesen	55	567	53	498	31	67	17 518	
<b>Kunst, Unterhaltung und Erholung</b>	<b>714</b>	<b>14 084</b>	<b>698</b>	<b>13 557</b>	<b>124</b>	<b>317</b>	<b>49 381</b>	
Kreative, künstler., unterhaltende Tätigkeiten	280	2 572	270	2 468	35	67	5 800	
Bibliotheken, Museen, botan. u. zoolog. Gärten	19	625	18	550	8	58	1 175	
Spiel-, Wett- und Lotteriewesen	8	213	8	213	-	-	2 147	
Dienstleist. d. Sports, d. Unterhaltung u. Erholung	407	10 674	402	10 326	81	192	40 259	
<b>Erbr. v. sonst. Dienstleistg.</b>	<b>974</b>	<b>11 962</b>	<b>949</b>	<b>11 391</b>	<b>130</b>	<b>381</b>	<b>47 412</b>	
Interessenvertretungen, kirchl. Vereinigungen	70	2 352	64	2 120	26	153	9 480	
Rep. v. EDV-Geräten u. Gebrauchsgütern	84	2 832	84	2 831	4	1	5 713	
Erbr. v. sonst. überwiegend pers. Dienstleistg.	820	6 778	801	6 440	100	227	32 219	
Nicht zuordenbar	-	-	-	-	-	-	13	
Wirtschaftsabteilung der ÖNACE 2008	Erwerbsteuer	Abziehbare Vorsteuer insgesamt	Einfuhrumsatzsteuer		Aus innergemeinschaftlichem Erwerb		Zahllast, Gutschrift (-) Saldo	
	1 000 Euro	1 000 Euro	Fälle	1 000 Euro	Fälle	1 000 Euro	Fälle	1 000 Euro
<b>Insgesamt</b>	<b>1 310 649</b>	<b>-6 588 435</b>	<b>1 985</b>	<b>-239 223</b>	<b>25 087</b>	<b>-1 295 950</b>	<b>64 822</b>	<b>1 134 247</b>
<b>Land- und Forstwirtschaft, Fischerei</b>	<b>3 483</b>	<b>-27 200</b>	<b>15</b>	<b>-30</b>	<b>468</b>	<b>-3 169</b>	<b>1 528</b>	<b>2 677</b>
Landwirtschaft, Jagd	2 796	-19 009	10	-11	327	-2 532	1 194	589
Forstwirtschaft	605	-7 944	4	-18	134	-562	323	2 135
Fischerei und Fischzucht	82	-247	1	-1	7	-75	11	-47
<b>Bergbau, Gewinnung v. Steinen u. Erden</b>	<b>305</b>	<b>-17 256</b>	<b>1</b>	<b>-11</b>	<b>30</b>	<b>-304</b>	<b>48</b>	<b>4 889</b>
Kohlenbergbau	-	-	-	-	-	-	-	-
Gewinnung von Erdöl und Erdgas	-	-	-	-	-	-	-	-
Erzbergbau	-	-	-	-	-	-	-	-
Gew. v. Steinen u. Erden, sonstiger Bergbau	305	-17 217	1	-11	29	-304	44	4 873
Erbr. v. Dienstleistungen für den Bergbau	0	-39	-	-	1	0	4	16
<b>Herstellung von Waren</b>	<b>657 808</b>	<b>-1 907 250</b>	<b>436</b>	<b>-181 984</b>	<b>2 068</b>	<b>-657 682</b>	<b>2 784</b>	<b>-226 004</b>
H. v. Nahrungs- u. Futtermitteln	28 978	-101 471	33	-1 638	245	-28 943	344	-9 470
Getränkeherstellung	1 933	-12 259	6	-115	40	-1 932	63	5 296
Tabakverarbeitung	-	-	-	-	-	-	-	-
Herstellung von Textilien	995	-3 196	10	-145	42	-995	53	1 500
Herstellung von Bekleidung	6 476	-18 945	10	-5 131	43	-6 474	65	-2 783
Herstellung von Leder(waren) und Schuhen	2 112	-8 829	7	-1 657	23	-2 112	29	287
Herst. v. Holz-, Flecht-, Korb- und Korkwaren	77 142	-228 231	19	-2 355	248	-77 120	364	-10 703
Herstellung v. Papier, Papp und Waren daraus	8 764	-31 015	4	-1 869	7	-8 764	7	-12 525
H. v. Druckerz., Vervielf. v. besp. Datenträgern	1 719	-8 621	13	-19	68	-1 719	86	3 949

Wirtschaftsabteilung der ÖNACE 2008	Erwerbsteuer	Abziehbare Vorsteuer insgesamt	Einfuhrumsatzsteuer		Aus innergemeinschaftlichem Erwerb		Zahllast, Gutschrift (-) Saldo	
	1 000 Euro	1 000 Euro	Fälle	1 000 Euro	Fälle	1 000 Euro	Fälle	1 000 Euro
Kokerei und Mineralölverarbeitung	G	G	G	G	G	G	G	G
Herstellung von chemischen Erzeugnissen	14 820	-30 493	14	-1 107	35	-14 820	47	11 792
Herstellung von pharmazeutischen Erzeugnissen	58 889	-292 455	6	-58 312	7	-58 889	8	-119 079
Herstellung von Gummi und Kunststoffwaren	26 260	-55 931	26	-936	44	-26 259	50	3 568
H. v. Glas, Keramik, Bearb. v. Steinen u. Erden	15 344	-124 230	10	-18 725	98	-15 343	129	-25 680
Metallerzeugung und Bearbeitung	149 379	-272 886	8	-18 195	16	-149 379	18	-58 095
Herstellung von Metall-erzeugnissen	34 109	-107 488	57	-3 999	322	-34 102	404	20 827
H. v. EDV-Geräten, elektron. u. opt. Erzeugnissen	16 387	-64 403	21	-18 090	40	-16 387	52	-9 223
Herstellung von elektrischen Ausrüstungen	88 070	-207 945	23	-18 472	44	-88 070	57	-32 065
Maschinenbau	100 478	-239 023	71	-28 210	120	-100 464	152	-32 255
H.v.Kraftwagen und Kraftwagenteilen	14 682	-33 066	5	-728	21	-14 682	27	3 996
Sonstiger Fahrzeugbau	G	G	G	G	G	G	G	G
Herstellung von Möbeln	4 759	-37 201	14	-34	281	-4 759	392	19 459
Herstellung von sonstigen Waren	3 030	-10 248	40	-1 472	146	-2 989	203	5 015
Rep. u. Install. v. Maschinen u. Ausrüstungen	2 741	-17 292	32	-319	165	-2 739	220	10 798
<b>Energie- und Wasserversorgung</b>	<b>6 508</b>	<b>-332 483</b>	<b>26</b>	<b>-231</b>	<b>165</b>	<b>-6 507</b>	<b>486</b>	<b>105 988</b>
Energieversorgung	4 844	-294 434	15	-192	74	-4 843	266	103 798
Wasserversorgung	G	G	G	G	G	G	G	G
Abwasserentsorgung	293	-8 249	5	-6	44	-293	61	368
Sammlung, Behandlung, Beseitigung v. Abfällen	1 344	-28 842	5	-30	43	-1 344	92	1 721
Beseitig. v. Umweltverschmutzung, Entsorgung	G	G	G	G	G	G	G	G
<b>Bau</b>	<b>36 774</b>	<b>-556 665</b>	<b>136</b>	<b>-1 580</b>	<b>2 588</b>	<b>-36 334</b>	<b>4 578</b>	<b>362 502</b>
Hochbau	5 959	-201 065	16	-113	242	-5 581	747	144 596
Tiefbau	1 015	-19 706	5	-34	46	-1 015	81	10 535
Vorbereitende Baustellenarbeiten, Bauinstallation	29 800	-335 894	115	-1 433	2 300	-29 738	3 750	207 371
<b>Handel, Instandhaltung u. Reparatur v. Kfz</b>	<b>516 857</b>	<b>-1 794 026</b>	<b>763</b>	<b>-51 933</b>	<b>5 392</b>	<b>-516 057</b>	<b>7 657</b>	<b>505 969</b>
Handel, Instandhaltung u. Reparatur v. Kfz	54 497	-268 224	50	-764	765	-54 455	1 044	58 607
Großhandel (ohne Handel mit Kfz)	317 539	-869 655	378	-36 317	1 446	-317 108	2 208	220 069
Einzelhandel (ohne Handel mit Kfz)	144 821	-656 147	335	-14 852	3 181	-144 494	4 405	227 293
<b>Verkehr und Lagerei</b>	<b>10 990</b>	<b>-522 921</b>	<b>55</b>	<b>-210</b>	<b>721</b>	<b>-10 968</b>	<b>1 509</b>	<b>8 839</b>
Landverkehr, Transport in Rohrfernleitungen	9 787	-290 737	47	-191	606	-9 782	1 287	24 237
Schifffahrt	0	-20	-	-	1	0	4	18
Luftfahrt	47	-1 556	2	-1	11	-32	19	1 108
Lagerei, Erbr. sonst. Dienstleist. f. d. Verkehr	1 140	-229 197	6	-18	94	-1 138	165	-17 859
Post-, Kurier- u. Expressdienste	16	-1 411	-	-	9	-16	34	1 335

Wirtschaftsabteilung der ÖNACE 2008	Erwerbsteuer	Abziehbare Vorsteuer insgesamt	Einfuhrumsatzsteuer		Aus innergemeinschaftlichem Erwerb		Zahllast, Gutschrift (-) Saldo	
	1 000 Euro	1 000 Euro	Fälle	1 000 Euro	Fälle	1 000 Euro	Fälle	1 000 Euro
<b>Beherbergung und Gastronomie</b>	<b>14 952</b>	<b>-444 384</b>	<b>118</b>	<b>-756</b>	<b>5 176</b>	<b>-14 791</b>	<b>10 886</b>	<b>1 673</b>
Beherbergung	10 505	-344 331	73	-541	3 241	-10 388	7 452	-17 975
Gastronomie	4 447	-100 053	45	-215	1 935	-4 403	3 434	19 648
<b>Information und Kommunikation</b>	<b>9 910</b>	<b>-74 156</b>	<b>77</b>	<b>-711</b>	<b>966</b>	<b>-9 822</b>	<b>1 640</b>	<b>46 948</b>
Verlagswesen	6 057	-24 490	10	-429	59	-6 051	101	9 974
Herst., Verleih, Vertrieb v. Filmen; Kinos u.a.	265	-4 335	12	-2	181	-265	274	1 953
Rundfunkveranstalter	3	-425	1	0	5	-3	7	279
Telekommunikation	144	-2 904	2	-1	20	-143	31	1 899
Erbr. v. Dienstleist. d. Informationstechnologie	2 700	-26 515	40	-217	564	-2 667	937	22 818
Informationsdienstleistungen	741	-15 487	12	-62	137	-693	290	10 025
<b>Finanz- u. Versicherungsdienstleist.</b>	<b>1 375</b>	<b>-32 804</b>	<b>4</b>	<b>-23</b>	<b>146</b>	<b>-963</b>	<b>880</b>	<b>9 638</b>
Erbr. v. Finanzdienstleistungen	1 107	-27 055	2	-2	82	-732	561	9 602
Versicherungswesen (ohne Sozialversicherung)	26	-2 411	-	-	-	-	5	-1 603
damit verb. Tätigkeiten	242	-3 338	2	-21	64	-231	314	1 639
<b>Grundstücks- und Wohnungswesen</b>	<b>13 782</b>	<b>-375 182</b>	<b>38</b>	<b>-231</b>	<b>1 233</b>	<b>-13 314</b>	<b>17 639</b>	<b>-4 623</b>
<b>Erbr. v. freiberufl. Dienstleistungen</b>	<b>7 468</b>	<b>-179 286</b>	<b>150</b>	<b>-372</b>	<b>2 865</b>	<b>-7 154</b>	<b>7 845</b>	<b>193 337</b>
Rechts-, Steuerberatung, Wirtschaftsprüfung	224	-25 096	7	-73	403	-212	1 426	73 236
Verwaltung v. Unternehmen, Unternehmensberat.	1 687	-55 204	33	-63	533	-1 634	2 272	21 340
Architektur- u. Ingenieurbüros	2 625	-58 038	47	-70	833	-2 595	2 033	77 914
Forschung und Entwicklung	855	-7 149	12	-61	53	-651	109	-2 011
Werbung und Marktforschung	1 336	-24 163	30	-82	577	-1 335	1 078	14 149
Sonstige freiberufliche Tätigkeiten	649	-7 035	19	-22	369	-636	772	5 748
Veterinärwesen	92	-2 601	2	-1	97	-91	155	2 961
<b>Erbr. v. sonst. wirtschaftl. Dienstleist.</b>	<b>10 635</b>	<b>-112 998</b>	<b>54</b>	<b>-789</b>	<b>824</b>	<b>-10 594</b>	<b>1 884</b>	<b>37 943</b>
Vermietung v. beweglichen Sachen	6 196	-29 892	19	-587	176	-6 188	343	5 050
Vermittlung und Überlassung v. Arbeitskräften	45	-2 346	-	-	27	-45	70	3 474
Reisebüros, -veranstalter, Reservierungsdienstl.	830	-43 731	8	-95	100	-815	235	-13 488
Wach- und Sicherheitsdienste, Detekteien	14	-652	1	0	16	-14	45	1 056
Gebäudebetreuung, Garten- u. Landschaftsbau	1 469	-24 022	16	-14	408	-1 453	915	31 414
Erbr. v. sonst. wirtschaftl. Dienstleist. a.n.g.	2 081	-12 355	10	-93	97	-2 079	276	10 437
<b>Öffentl. Verwalt., Verteidigung, Sozialvers.</b>	<b>6 343</b>	<b>-79 671</b>	<b>3</b>	<b>-10</b>	<b>152</b>	<b>-1 358</b>	<b>289</b>	<b>-7 381</b>
<b>Erziehung und Unterricht</b>	<b>4 073</b>	<b>-14 281</b>	<b>14</b>	<b>-156</b>	<b>350</b>	<b>-1 126</b>	<b>723</b>	<b>15 533</b>
<b>Gesundheits- und Sozialwesen</b>	<b>4 285</b>	<b>-48 199</b>	<b>15</b>	<b>-54</b>	<b>333</b>	<b>-912</b>	<b>1 395</b>	<b>43 978</b>
Gesundheitswesen	4 056	-23 460	14	-54	240	-690	1 199	16 410
Heime	123	-17 919	-	-	40	-117	50	16 764
Sozialwesen	106	-6 820	1	0	53	-105	146	10 804

Wirtschaftsabteilung der ÖNACE 2008	Erwerb- steuer	Abziehbare Vorsteuer insgesamt	Einfuhrumsatzsteuer		Aus innergemeinschaft- lichem Erwerb		Zahllast, Gutschrift (-) Saldo	
	1 000 Euro	1 000 Euro	Fälle	1 000 Euro	Fälle	1 000 Euro	Fälle	1 000 Euro
<b>Kunst, Unterhaltung und Erholung</b>	<b>2 764</b>	<b>-43 278</b>	<b>39</b>	<b>-54</b>	<b>687</b>	<b>-2 693</b>	<b>1 419</b>	<b>8 967</b>
Kreative, künstler., unter- haltende Tätigkeiten	503	-5 379	11	-17	270	-499	663	1 007
Bibliotheken, Museen, botan. u. zoolog. Gärten	118	-2 725	1	0	18	-117	28	-1 432
Spiel-, Wett- und Lotterie- wesen	43	-2 103	1	0	5	-31	18	87
Dienstleist. d. Sports, d. Unterhaltung u. Erholung	2 100	-33 071	26	-37	394	-2 046	710	9 305
<b>Erbr. v. sonst. Dienstleistg.</b>	<b>2 333</b>	<b>-26 390</b>	<b>41</b>	<b>-91</b>	<b>923</b>	<b>-2 199</b>	<b>1 626</b>	<b>23 361</b>
Interessenvertretungen, kirchl. Vereinigungen	445	-6 690	5	-17	60	-337	189	3 224
Rep. v. EDV-Geräten u. Gebrauchsgütern	566	-3 360	5	-18	82	-564	116	2 925
Erbr. v. sonst. überwiegend pers. Dienstleistg.	1 322	-16 340	31	-56	781	-1 298	1 321	17 212
Nicht zuordenbar	-	-3	-	-	-	-	6	10

Q: STATISTIK AUSTRIA

Tabelle 5.3.8

**Wirtschaftsabteilung der ÖNACE 2008 und Bundesland – Vorarlberg**

Wirtschaftsabteilung der ÖNACE 2008	Veran- lagungs- fälle	Steuerbarer Umsatz	Reverse-Charge- Umsatz		Steuerfreier Umsatz		Gem. § 6 Abs. 1 Z.1 in Verbindung mit § 7 Ausfuhrlieferungen	
		1 000 Euro	Fälle	1 000 Euro	Fälle	1 000 Euro	Fälle	1 000 Euro
<b>Insgesamt</b>	<b>32 561</b>	<b>29 336 902</b>	<b>3 688</b>	<b>1 178 581</b>	<b>8 613</b>	<b>11 084 735</b>	<b>3 636</b>	<b>3 515 010</b>
<b>Land- und Forstwirtschaft, Fischerei</b>	<b>768</b>	<b>99 805</b>	<b>104</b>	<b>2 844</b>	<b>109</b>	<b>2 942</b>	<b>26</b>	<b>1 217</b>
Landwirtschaft, Jagd	606	57 240	70	1 906	78	1 760	19	900
Forstwirtschaft	151	38 813	33	931	26	842	5	148
Fischerei und Fischzucht	11	3 752	1	7	5	340	2	169
<b>Bergbau, Gewinnung v. Steinen u. Erden</b>	<b>19</b>	<b>51 719</b>	<b>7</b>	<b>2 756</b>	<b>8</b>	<b>7 431</b>	<b>6</b>	<b>5 633</b>
Kohlenbergbau	-	-	-	-	-	-	-	-
Gewinnung von Erdöl und Erdgas	-	-	-	-	-	-	-	-
Erzbergbau	-	-	-	-	-	-	-	-
Gew.v.Steinen u.Erden, sonstiger Bergbau	16	51 339	6	2 734	8	7 431	6	5 633
Erbr. v. Dienstleistungen für den Bergbau	3	380	1	22	-	-	-	-
<b>Herstellung von Waren</b>	<b>1 930</b>	<b>11 508 255</b>	<b>607</b>	<b>176 547</b>	<b>1 079</b>	<b>7 893 030</b>	<b>766</b>	<b>2 959 194</b>
H.v.Nahrungs-u.Futtermitteln	227	1 572 444	17	6 546	95	721 028	39	138 004
Getränkeherstellung	32	94 320	2	7	22	37 282	13	1 470
Tabakverarbeitung	-	-	-	-	-	-	-	-
Herstellung von Textilien	182	577 771	8	227	105	444 044	81	308 487
Herstellung von Bekleidung	49	174 991	3	606	26	147 714	16	13 706
Herstellung von Leder(waren) und Schuhen	6	2 497	-	-	4	169	4	137
Herst. v. Holz-, Flecht-, Korb- und Korkwaren	190	237 196	86	13 920	84	77 926	55	31 019
Herstellung v. Papier, Pappe und Waren daraus	17	458 122	6	3 861	14	253 147	13	116 155
H. v. Druckerz., Vervielf. v. besp. Datenträgern	67	146 286	12	376	50	81 473	46	18 608
Kokerei und Mineralölverarbei- tung	1	G	G	G	G	G	G	G
Herstellung von chemischen Erzeugnissen	30	199 543	4	3 170	23	63 747	19	29 271
Herstellung von pharmazeu- tischen Erzeugnissen	5	5 370	-	-	3	613	3	39
Herstellung von Gummi und Kunststoffwaren	51	513 548	23	1 560	37	361 221	33	133 947
H. v. Glas, Keramik, Bearb. v. Steinen u. Erden	76	204 416	30	3 076	35	31 435	26	13 715
Metallerzeugung und Bearbeitung	8	308 940	6	53 302	7	230 208	5	59 292
Herstellung von Metall- erzeugnissen	293	2 597 974	169	39 816	175	2 125 797	136	855 589
H. v. EDV-Geräten, elektron. u. opt. Erzeugnissen	45	296 978	13	2 906	28	260 006	22	136 577
Herstellung von elektrischen Ausrüstungen	39	922 477	16	14 181	31	765 437	29	260 451
Maschinenbau	113	2 348 364	49	23 262	78	1 724 366	58	631 005
H.v.Kraftwagen und Kraftwagenteilen	26	331 336	10	472	19	279 086	15	92 530
Sonstiger Fahrzeugbau	7	G	G	G	G	G	G	G
Herstellung von Möbeln	230	137 430	106	5 796	105	19 402	73	10 508
Herstellung von sonstigen Waren	86	169 266	7	1 487	63	150 532	30	79 883
Rep. u. Install. v. Maschinen u. Ausrüstungen	150	154 157	38	1 976	69	80 351	45	23 062

Wirtschaftsabteilung der ÖNACE 2008	Veran- lagungs- fälle	Steuerbarer Umsatz	Reverse-Charge- Umsatz		Steuerfreier Umsatz		Gem. § 6 Abs. 1 Z.1 in Verbindung mit § 7 Ausfuhrlieferungen	
		1 000 Euro	Fälle	1 000 Euro	Fälle	1 000 Euro	Fälle	1 000 Euro
<b>Energie- und Wasserversorgung</b>	<b>447</b>	<b>1 035 773</b>	<b>255</b>	<b>256 881</b>	<b>46</b>	<b>120 278</b>	<b>6</b>	<b>25 738</b>
Energieversorgung	329	646 790	225	123 126	32	11 512	2	89
Wasserversorgung	55	5 567	4	233	2	25	-	-
Abwasserentsorgung	30	39 169	14	518	3	226	1	3
Sammlung, Behandlung, Beseitigung v. Abfällen	33	344 247	12	133 004	9	108 515	3	25 646
Beseitig. v. Umweltver- schmutzung, Entsorgung	-	-	-	-	-	-	-	-
<b>Bau</b>	<b>2 143</b>	<b>2 973 633</b>	<b>1 288</b>	<b>452 474</b>	<b>464</b>	<b>409 641</b>	<b>255</b>	<b>24 513</b>
Hochbau	315	1 285 862	100	116 677	70	354 492	16	7 956
Tiefbau	48	205 986	26	39 506	10	27 187	7	5 801
Vorbereitende Baustellenarbeiten, Bauinstallation	1 780	1 481 785	1 162	296 291	384	27 962	232	10 756
<b>Handel, Instandhaltung u. Repara- tur v. Kfz</b>	<b>4 205</b>	<b>6 417 996</b>	<b>496</b>	<b>153 244</b>	<b>2 300</b>	<b>1 182 647</b>	<b>1 669</b>	<b>445 652</b>
Handel, Instandhaltung u. Reparatur v. Kfz	613	811 500	150	1 840	285	105 998	216	28 002
Großhandel (ohne Handel mit Kfz)	1 240	3 661 498	183	139 406	705	945 593	506	346 219
Einzelhandel (ohne Handel mit Kfz)	2 352	1 944 998	163	11 998	1 310	131 056	947	71 431
<b>Verkehr und Lagerei</b>	<b>575</b>	<b>1 498 723</b>	<b>101</b>	<b>20 144</b>	<b>187</b>	<b>330 221</b>	<b>71</b>	<b>12 778</b>
Landverkehr, Transport in Rohrfernleitungen	418	509 793	91	19 450	131	32 961	54	8 321
Schifffahrt	3	672	-	-	-	-	-	-
Luftfahrt	9	20 125	1	2	8	9 927	1	0
Lagerei, Erbr. sonst. Dienstleist. f. d. Verkehr	102	791 512	8	683	40	285 055	13	4 454
Post-, Kurier- u. Expressdienste	43	176 621	1	9	8	2 278	3	3
<b>Beherbergung und Gastronomie</b>	<b>2 513</b>	<b>1 018 079</b>	<b>97</b>	<b>383</b>	<b>347</b>	<b>10 950</b>	<b>133</b>	<b>1 454</b>
Beherbergung	1 280	598 815	75	353	234	9 118	77	798
Gastronomie	1 233	419 264	22	30	113	1 832	56	656
<b>Information und Kommunikation</b>	<b>837</b>	<b>243 011</b>	<b>45</b>	<b>3 148</b>	<b>197</b>	<b>12 809</b>	<b>106</b>	<b>5 719</b>
Verlagswesen	42	67 882	2	179	15	2 297	9	1 335
Herst., Verleih, Vertrieb v. Filmen; Kinos u.a.	113	8 209	6	48	29	417	18	279
Rundfunkveranstalter	3	5 329	-	-	-	-	-	-
Telekommunikation	10	19 391	2	25	1	2	1	2
Erbr. v. Dienstleist. d. Informationstechnologie	478	107 742	28	1 300	109	9 215	58	3 935
Informationsdienstleistungen	191	34 458	7	1 596	43	878	20	168
<b>Finanz- u. Versicherungs- dienstleist.</b>	<b>526</b>	<b>137 315</b>	<b>29</b>	<b>3 446</b>	<b>-</b>	<b>-</b>	<b>-</b>	<b>-</b>
Erbr. v. Finanzdienstleistungen	394	127 468	21	3 428	-	-	-	-
Versicherungswesen (ohne Sozialversicherung)	4	G	G	G	G	G	G	G
damit verb. Tätigkeiten	128	G	G	G	G	G	G	G
<b>Grundstücks- und Wohnungswesen</b>	<b>10 689</b>	<b>1 224 744</b>	<b>152</b>	<b>23 155</b>	<b>1 408</b>	<b>261 495</b>	<b>81</b>	<b>8 195</b>
<b>Erbr. v. freiberufl. Dienstleistungen</b>	<b>3 873</b>	<b>991 029</b>	<b>180</b>	<b>16 116</b>	<b>671</b>	<b>77 235</b>	<b>252</b>	<b>17 126</b>
Rechts-, Steuerberatung, Wirtschaftsprüfung	655	220 707	17	222	63	2 735	15	165
Verwaltung v. Unternehmen, Unternehmensberat.	1 325	318 751	52	13 744	231	36 162	68	1 806
Architektur- u. Ingenieurbüros	870	300 212	58	1 320	123	31 917	49	11 545
Forschung und Entwicklung	38	4 930	3	5	9	417	5	246
Werbung und Marktforschung	518	98 635	29	353	127	2 613	68	1 472
Sonstige freiberufliche Tätigkeiten	415	29 595	20	472	108	3 258	40	1 820
Veterinärwesen	52	18 199	1	0	10	133	7	72

Wirtschaftsabteilung der ÖNACE 2008	Veranlagungsfälle	Steuerbarer Umsatz	Reverse-Charge-Umsatz		Steuerfreier Umsatz		Gem. § 6 Abs. 1 Z.1 in Verbindung mit § 7 Ausfuhrlieferungen	
		1 000 Euro	Fälle	1 000 Euro	Fälle	1 000 Euro	Fälle	1 000 Euro
<b>Erbr. v. sonst. wirtschaftl. Dienstleist.</b>	<b>772</b>	<b>537 774</b>	<b>184</b>	<b>59 703</b>	<b>154</b>	<b>13 242</b>	<b>65</b>	<b>1 510</b>
Vermietung v. beweglichen Sachen	122	107 484	9	1 081	40	3 374	23	1 075
Vermittlung und Überlassung v. Arbeitskräften	63	119 675	33	44 788	10	143	6	114
Reisebüros, -veranstalter, Reservierungsdienstl.	58	28 279	3	0	22	8 384	3	10
Wach- und Sicherheitsdienste, Detekteien	12	2 943	1	14	4	36	1	0
Gebäudebetreuung, Garten- u. Landschaftsbau	397	256 336	131	11 853	58	1 071	24	253
Erbr. v. sonst. wirtschaftl. Dienstleist. a.n.g.	120	23 057	7	1 967	20	234	8	58
<b>Öffentl. Verwalt., Verteidigung, Sozialvers.</b>	<b>108</b>	<b>318 517</b>	<b>61</b>	<b>5 201</b>	<b>8</b>	<b>73 827</b>	<b>1</b>	<b>4</b>
<b>Erziehung und Unterricht</b>	<b>360</b>	<b>51 230</b>	<b>10</b>	<b>48</b>	<b>150</b>	<b>10 355</b>	<b>23</b>	<b>304</b>
<b>Gesundheits- und Sozialwesen</b>	<b>1 217</b>	<b>1 018 024</b>	<b>23</b>	<b>1 075</b>	<b>1 023</b>	<b>665 604</b>	<b>25</b>	<b>944</b>
Gesundheitswesen	1 079	717 800	12	147	964	585 794	17	894
Heime	32	165 241	5	759	13	76 607	2	7
Sozialwesen	106	134 983	6	169	46	3 203	6	43
<b>Kunst, Unterhaltung und Erholung</b>	<b>628</b>	<b>97 936</b>	<b>23</b>	<b>372</b>	<b>168</b>	<b>7 015</b>	<b>48</b>	<b>4 346</b>
Kreative, künstler., unterhaltende Tätigkeiten	306	12 506	8	113	101	1 816	23	812
Bibliotheken, Museen, botan. u. zoolog. Gärten	15	1 250	1	0	3	12	2	7
Spiel-, Wett- und Lotteriewesen	7	661	-	-	2	608	-	-
Dienstleist. d. Sports, d. Unterhaltung u. Erholung	300	83 519	14	259	62	4 579	23	3 527
<b>Erbr. v. sonst. Dienstleistg.</b>	<b>948</b>	<b>113 312</b>	<b>25</b>	<b>1 042</b>	<b>294</b>	<b>6 011</b>	<b>103</b>	<b>688</b>
Interessenvertretungen, kirchl. Vereinigungen	119	15 589	5	23	25	1 690	4	20
Rep. v. EDV-Geräten u. Gebrauchsgütern	69	9 784	8	949	30	358	20	140
Erbr. v. sonst. überwiegend pers. Dienstleistg.	760	87 939	12	70	239	3 963	79	528
Nicht zuordenbar	3	26	1	-	-	-	-	-
Wirtschaftsabteilung der ÖNACE 2008	Gem. Art. 6 Abs. 1 Z. 1 u. 2 innergemeinschaftliche Lieferungen		Steuerpflichtiger Umsatz insgesamt		Versteuert mit 20 % (Normalsteuersatz)		Versteuert mit 10 % (ermäßigter Steuersatz)	
	Fälle	1 000 Euro	Fälle	1 000 Euro	Fälle	1 000 Euro	Fälle	1 000 Euro
<b>Insgesamt</b>	<b>2 708</b>	<b>5 723 859</b>	<b>28 200</b>	<b>17 073 586</b>	<b>25 846</b>	<b>13 328 100</b>	<b>15 142</b>	<b>3 090 844</b>
<b>Land- und Forstwirtschaft, Fischerei</b>	<b>48</b>	<b>1 160</b>	<b>677</b>	<b>94 017</b>	<b>511</b>	<b>48 828</b>	<b>433</b>	<b>24 618</b>
Landwirtschaft, Jagd	30	419	525	53 574	368	16 083	390	21 538
Forstwirtschaft	14	601	142	37 039	138	32 275	35	658
Fischerei und Fischzucht	4	140	10	3 404	5	470	8	2 422
<b>Bergbau, Gewinnung v. Steinen u. Erden</b>	<b>8</b>	<b>1 601</b>	<b>16</b>	<b>41 532</b>	<b>16</b>	<b>41 393</b>	<b>7</b>	<b>137</b>
Kohlenbergbau	-	-	-	-	-	-	-	-
Gewinnung von Erdöl und Erdgas	-	-	-	-	-	-	-	-
Erzbergbau	-	-	-	-	-	-	-	-
Gew.v.Steinen u.Erden, sonstiger Bergbau	8	1 601	13	41 174	13	41 073	6	100
Erbr. v. Dienstleistungen für den Bergbau	-	-	3	358	3	320	1	37



Wirtschaftsabteilung der ÖNACE 2008	Gem. Art. 6 Abs. 1 Z. 1 u. 2 innergemeinschaftliche Lieferungen		Steuerpflichtiger Umsatz insgesamt		Versteuert mit 20 % (Normalsteuersatz)		Versteuert mit 10 % (ermäßigter Steuersatz)	
	Fälle	1 000 Euro	Fälle	1 000 Euro	Fälle	1 000 Euro	Fälle	1 000 Euro
<b>Herstellung von Waren</b>	<b>770</b>	<b>4 832 922</b>	<b>1 789</b>	<b>3 438 679</b>	<b>1 751</b>	<b>2 962 922</b>	<b>572</b>	<b>426 589</b>
H.v.Nahrungs-u.Futtermitteln	73	581 208	216	844 870	196	406 643	196	404 994
Getränkeherstellung	17	35 779	28	57 031	28	55 204	15	1 750
Tabakverarbeitung	-	-	-	-	-	-	-	-
Herstellung von Textilien	75	125 194	170	133 500	169	131 421	41	2 069
Herstellung von Bekleidung	9	61 499	39	26 671	39	26 388	6	201
Herstellung von Leder(waren) und Schuhen	2	33	6	2 328	6	2 324	1	4
Herst. v. Holz-, Flecht-, Korb- und Korkwaren	48	46 674	183	145 349	180	137 263	57	569
Herstellung v. Papier, Pappe und Waren daraus	12	136 941	17	201 115	17	197 650	6	3 461
H. v. Druckerz., Vervielf. v. besp. Datenträgern	39	62 537	64	64 438	62	58 562	28	3 538
Kokerei und Mineralölverarbeitung	G	G	G	G	G	G	G	G
Herstellung von chemischen Erzeugnissen	21	34 468	29	132 626	29	131 737	9	805
Herstellung von pharmazeutischen Erzeugnissen	3	574	4	4 757	4	792	3	3 759
Herstellung von Gummi und Kunststoffwaren	31	227 263	47	150 767	47	149 755	5	409
H. v. Glas, Keramik, Bearb. v. Steinen u. Erden	19	17 671	70	169 905	70	169 560	18	269
Metallerzeugung und Bearbeitung	5	170 888	6	25 430	6	25 430	-	-
Herstellung von Metall-erzeugnissen	142	1 266 664	277	432 361	277	428 983	66	2 174
H. v. EDV-Geräten, elektron. u. opt. Erzeugnissen	25	122 197	42	34 066	41	33 556	5	478
Herstellung von elektrischen Ausrüstungen	30	504 986	38	142 859	37	142 681	11	160
Maschinenbau	67	1 092 471	103	600 736	101	599 102	23	945
H.v.Kraftwagen und Kraftwagenteilen	18	184 072	24	51 779	24	51 304	6	235
Sonstiger Fahrzeugbau	G	G	G	G	G	G	G	G
Herstellung von Möbeln	61	8 752	223	112 232	219	109 248	48	552
Herstellung von sonstigen Waren	23	63 649	60	17 247	58	17 122	12	99
Rep. u. Install. v. Maschinen u. Ausrüstungen	45	57 128	137	71 830	135	71 417	15	115
<b>Energie- und Wasserversorgung</b>	<b>19</b>	<b>83 453</b>	<b>260</b>	<b>658 613</b>	<b>225</b>	<b>509 492</b>	<b>129</b>	<b>136 592</b>
Energieversorgung	770	4 832 922	1 789	3 438 679	1 751	2 962 922	572	426 589
Wasserversorgung	9	604	149	512 153	140	481 967	32	18 311
Abwasserentsorgung	-	-	53	5 308	30	365	51	4 943
Sammlung, Behandlung, Beseitigung v. Abfällen	2	223	29	38 425	26	13 215	24	24 901
Beseitig. v. Umweltverschmutzung, Entsorgung	8	82 626	29	102 727	29	13 945	22	88 437
<b>Bau</b>	<b>189</b>	<b>18 139</b>	<b>1 985</b>	<b>2 111 518</b>	<b>1 938</b>	<b>2 083 017</b>	<b>401</b>	<b>13 094</b>
Hochbau	14	1 738	239	814 693	225	806 902	78	4 462
Tiefbau	5	3 121	40	139 293	40	139 022	11	178
Vorbereitende Baustellenarbeiten, Bauinstallation	170	13 280	1 706	1 157 532	1 673	1 137 093	312	8 454
<b>Handel, Instandhaltung u. Reparatur v. Kfz</b>	<b>1 157</b>	<b>691 636</b>	<b>3 808</b>	<b>5 082 104</b>	<b>3 677</b>	<b>4 099 747</b>	<b>1 477</b>	<b>880 257</b>
Handel, Instandhaltung u. Reparatur v. Kfz	157	76 133	579	703 662	577	698 389	97	1 431

Wirtschaftsabteilung der ÖNACE 2008	Gem. Art. 6 Abs. 1 Z. 1 u. 2 innergemeinschaftliche Lieferungen		Steuerpflichtiger Umsatz insgesamt		Versteuert mit 20 % (Normalsteuersatz)		Versteuert mit 10 % (ermäßigter Steuersatz)	
	Fälle	1 000 Euro	Fälle	1 000 Euro	Fälle	1 000 Euro	Fälle	1 000 Euro
Großhandel (ohne Handel mit Kfz)	552	576 821	1 084	2 576 499	1 055	2 151 484	328	400 306
Einzelhandel (ohne Handel mit Kfz)	448	38 682	2 145	1 801 943	2 045	1 249 874	1 052	478 520
<b>Verkehr und Lagerei</b>								
Landverkehr, Transport in Rohrfernleitungen	53	3 710	400	457 381	378	283 193	215	167 597
Schifffahrt	-	-	3	672	3	658	2	14
Luftfahrt	4	681	6	10 195	6	9 577	2	126
Lagerei, Erbr. sonst. Dienstleist. f. d. Verkehr	25	56 561	75	505 774	72	480 515	19	25 228
Post-, Kurier- u. Expressdienste	2	14	40	174 334	40	173 926	6	226
<b>Beherbergung und Gastronomie</b>	<b>33</b>	<b>829</b>	<b>2 356</b>	<b>1 006 745</b>	<b>1 999</b>	<b>188 283</b>	<b>2 168</b>	<b>461 067</b>
Beherbergung	15	370	1 182	589 343	904	82 460	1 119	333 857
Gastronomie	18	459	1 174	417 402	1 095	105 823	1 049	127 210
<b>Information und Kommunikation</b>	<b>97</b>	<b>6 075</b>	<b>737</b>	<b>227 055</b>	<b>724</b>	<b>197 829</b>	<b>106</b>	<b>16 216</b>
Verlagswesen	10	889	34	65 406	30	41 153	18	12 566
Herst., Verleih, Vertrieb v. Filmen; Kinos u.a.	11	57	102	7 744	100	6 837	8	99
Rundfunkveranstalter	-	-	3	5 329	3	5 277	1	52
Telekommunikation	-	-	10	19 364	10	16 908	3	2 456
Erbr. v. Dienstleist. d. Informationstechnologie	59	4 656	419	97 228	416	96 535	47	644
Informationsdienstleistungen	17	473	169	31 984	165	31 119	29	399
<b>Finanz- u. Versicherungsdienstleist.</b>	<b>-</b>	<b>-</b>	<b>428</b>	<b>133 868</b>	<b>379</b>	<b>113 411</b>	<b>192</b>	<b>13 779</b>
Erbr. v. Finanzdienstleistungen	-	-	316	124 040	279	107 063	156	10 349
Versicherungswesen (ohne Sozialversicherung) damit verb. Tätigkeiten	G	G	G	G	G	G	G	G
	G	G	G	G	G	G	G	G
<b>Grundstücks- und Wohnungswesen</b>	<b>22</b>	<b>7 195</b>	<b>9 371</b>	<b>940 094</b>	<b>8 173</b>	<b>592 023</b>	<b>7 584</b>	<b>335 857</b>
<b>Erbr. v. freiberufl. Dienstleistungen</b>	<b>148</b>	<b>13 982</b>	<b>3 485</b>	<b>897 679</b>	<b>3 392</b>	<b>824 638</b>	<b>829</b>	<b>62 838</b>
Rechts-, Steuerberatung, Wirtschaftsprüfung	5	25	621	217 749	608	213 048	125	2 088
Verwaltung v. Unternehmen, Unternehmensberat.	32	1 226	1 163	268 846	1 114	216 962	369	49 439
Architektur- u. Ingenieurbüros	41	11 675	804	266 975	795	263 655	145	3 086
Forschung und Entwicklung	5	159	26	4 508	25	4 213	5	294
Werbung und Marktforschung	45	670	469	95 670	459	90 470	88	2 549
Sonstige freiberufliche Tätigkeiten	20	227	352	25 865	343	24 019	55	1 189
Veterinärwesen	-	-	50	18 066	48	12 271	42	4 193
<b>Erbr. v. sonst. wirtschaftl. Dienstleist.</b>	<b>53</b>	<b>2 645</b>	<b>697</b>	<b>464 831</b>	<b>670</b>	<b>429 424</b>	<b>184</b>	<b>25 855</b>
Vermietung v. beweglichen Sachen	21	1 954	107	103 030	102	101 480	24	446
Vermittlung und Überlassung v. Arbeitskräften	-	-	55	74 745	52	73 452	17	1 280
Reisebüros, -veranstalter, Reservierungsdienstl.	3	115	51	19 894	47	11 461	29	7 236
Wach- und Sicherheitsdienste, Detekteien	2	22	11	2 894	11	2 894	-	-

Wirtschaftsabteilung der ÖNACE 2008	Gem. Art. 6 Abs. 1 Z. 1 u. 2 innergemeinschaftliche Lieferungen		Steuerpflichtiger Umsatz insgesamt		Versteuert mit 20 % (Normalsteuersatz)		Versteuert mit 10 % (ermäßigter Steuersatz)	
	Fälle	1 000 Euro	Fälle	1 000 Euro	Fälle	1 000 Euro	Fälle	1 000 Euro
Gebäudebetreuung, Garten- u. Landschaftsbau	20	446	372	243 412	363	221 101	88	15 332
Erbr. v. sonst. wirtschaftl. Dienstleist. a.n.g.	7	108	101	20 856	95	19 036	26	1 561
<b>Öffentl. Verwalt., Verteidigung, Sozialvers.</b>	<b>1</b>	<b>0</b>	<b>100</b>	<b>239 490</b>	<b>99</b>	<b>68 878</b>	<b>99</b>	<b>160 801</b>
<b>Erziehung und Unterricht</b>	<b>8</b>	<b>386</b>	<b>228</b>	<b>40 827</b>	<b>209</b>	<b>33 680</b>	<b>93</b>	<b>4 348</b>
<b>Gesundheits- und Sozialwesen</b>	<b>9</b>	<b>1 913</b>	<b>458</b>	<b>351 345</b>	<b>418</b>	<b>23 767</b>	<b>230</b>	<b>323 895</b>
Gesundheitswesen	2	29	348	131 858	323	14 323	165	117 335
Heime	-	-	27	87 875	23	1 821	27	84 184
Sozialwesen	7	1 884	83	131 612	72	7 623	38	122 376
<b>Kunst, Unterhaltung und Erholung</b>	<b>37</b>	<b>497</b>	<b>507</b>	<b>90 551</b>	<b>422</b>	<b>63 998</b>	<b>195</b>	<b>6 349</b>
Kreative, künstler., unterhaltende Tätigkeiten	20	325	233	10 578	165	3 656	64	2 095
Bibliotheken, Museen, botan. u. zoolog. Gärten	3	4	12	1 238	12	420	11	491
Spiel-, Wett- und Lotteriewesen	-	-	6	53	6	53	-	-
Dienstleist. d. Sports, d. Unterhaltung u. Erholung	14	168	256	78 682	239	59 869	120	3 763
<b>Erbr. v. sonst. Dienstleistg.</b>	<b>25</b>	<b>460</b>	<b>772</b>	<b>106 259</b>	<b>742</b>	<b>98 895</b>	<b>198</b>	<b>5 338</b>
Interessenvertretungen, kirchl. Vereinigungen	2	3	104	13 876	91	9 319	67	3 716
Rep. v. EDV-Geräten u. Gebrauchsgütern	10	124	59	8 477	59	8 413	9	63
Erbr. v. sonst. überwiegend pers. Dienstleistg.	13	333	609	83 906	592	81 163	122	1 559
Nicht zuordenbar	-	-	2	25	2	4	1	21

Wirtschaftsabteilung der ÖNACE 2008	Inneregemeinschaftlicher Erwerb		Steuerpflichtig				Umsatzsteuer (brutto)
			versteuert mit 20%		versteuert mit 10%		
	Fälle	1 000 Euro	Fälle	1 000 Euro	Fälle	1 000 Euro	1 000 Euro
<b>Insgesamt</b>	<b>12 472</b>	<b>4 787 979</b>	<b>11 551</b>	<b>4 256 118</b>	<b>3 189</b>	<b>432 157</b>	<b>3 625 411</b>
<b>Land- und Forstwirtschaft, Fischerei</b>	<b>381</b>	<b>15 703</b>	<b>312</b>	<b>7 897</b>	<b>113</b>	<b>3 614</b>	<b>15 139</b>
Landwirtschaft, Jagd	299	12 338	240	5 623	92	2 884	7 492
Forstwirtschaft	75	2 273	65	2 137	17	10	7 243
Fischerei und Fischzucht	7	1 092	7	137	4	720	404
<b>Bergbau, Gewinnung v. Steinen u. Erden</b>	<b>10</b>	<b>1 711</b>	<b>10</b>	<b>1 709</b>	<b>1</b>	<b>0</b>	<b>8 617</b>
Kohlenbergbau	-	-	-	-	-	-	-
Gewinnung von Erdöl und Erdgas	-	-	-	-	-	-	-
Erzbergbau	-	-	-	-	-	-	-
Gew.v.Steinen u.Erden, sonstiger Bergbau	10	1 711	10	1 709	1	0	8 514
Erbr. v. Dienstleistungen für den Bergbau	-	-	-	-	-	-	103
<b>Herstellung von Waren</b>	<b>1 461</b>	<b>2 625 938</b>	<b>1 426</b>	<b>2 405 563</b>	<b>332</b>	<b>185 415</b>	<b>843 035</b>
H.v.Nahrungs-u.Futtermitteln	166	405 744	152	202 715	135	179 732	147 732
Getränkeherstellung	25	20 294	25	17 538	14	2 749	11 501
Tabakverarbeitung	-	-	-	-	-	-	-
Herstellung von Textilien	116	157 651	114	156 408	11	7	38 003
Herstellung von Bekleidung	32	13 558	31	13 550	5	5	12 001
Herstellung von Leder(waren) und Schuhen	6	275	6	275	1	0	466

Wirtschaftsabteilung der ÖNACE 2008	Innergemeinschaftlicher Erwerb		Steuerpflichtig				Umsatzsteuer (brutto)
			versteuert mit 20%		versteuert mit 10%		
	Fälle	1 000 Euro	Fälle	1 000 Euro	Fälle	1 000 Euro	1 000 Euro
Herst. v. Holz-, Flecht-, Korb- und Korkwaren	128	32 406	122	30 622	13	11	31 377
Herstellung v. Papier, Pap- pe und Waren daraus	16	139 206	16	139 199	4	7	44 017
H. v. Druckerz., Vervielf. v. bsp. Datenträgern	55	42 293	54	41 966	12	67	13 351
Kokerei und Mineralölver- arbeitung	G	G	G	G	G	G	G
Herstellung von chemi- schen Erzeugnissen	24	64 473	24	64 368	8	105	28 017
Herstellung von pharmazeutischen Erzeug- nissen	3	2 849	3	186	3	2 589	625
Herstellung von Gummi und Kunststoffwaren	40	127 468	40	127 466	3	1	38 750
H. v. Glas, Keramik, Bearb. v. Steinen u. Erden	61	35 808	61	35 788	13	9	35 193
Metallerzeugung und Be- arbeitung	7	118 890	7	118 890	-	-	16 676
Herstellung von Metall- erzeugnissen	237	456 941	236	456 629	28	29	146 753
H. v. EDV-Geräten, elektron. u. opt. Erzeugnissen	36	51 352	35	45 300	13	15	12 530
Herstellung von elektri- schen Ausrüstungen	32	249 175	31	249 142	7	23	42 489
Maschinenbau	97	472 816	94	471 998	14	34	154 116
H.v.Kraftwagen und Kraftwagenteilen	24	104 810	24	104 809	2	1	19 862
Sonstiger Fahrzeugbau	G	G	G	G	G	G	G
Herstellung von Möbeln	168	11 499	166	10 498	16	4	23 543
Herstellung von sonstigen Waren	63	61 055	62	60 992	14	17	6 367
Rep. u. Install. v. Maschinen u. Ausrüstungen	119	39 264	117	39 115	14	10	16 034
<b>Energie- und Wasserver- sorgung</b>	<b>86</b>	<b>114 100</b>	<b>80</b>	<b>108 672</b>	<b>10</b>	<b>3 383</b>	<b>192 434</b>
Energieversorgung	47	8 730	42	7 109	6	24	159 749
Wasserversorgung	1	0	1	0	-	-	572
Abwasserentsorgung	22	1 360	21	941	2	2	5 260
Sammlung, Behandlung, Beseitigung v. Abfällen	16	104 010	16	100 622	2	3 357	26 853
Beseitig. v. Umweltver- schmutzung, Entsorgung	-	-	-	-	-	-	-
<b>Bau</b>	<b>1 369</b>	<b>123 927</b>	<b>1 329</b>	<b>119 236</b>	<b>109</b>	<b>85</b>	<b>539 513</b>
Hochbau	138	29 592	132	28 474	14	37	237 179
Tiefbau	28	4 896	28	4 889	3	6	40 863
Vorbereitende Baustellen- arbeiten, Bauinstallation	1 203	89 439	1 169	85 873	92	42	261 471
<b>Handel, Instandhaltung u. Reparatur v. Kfz</b>	<b>3 042</b>	<b>1 702 607</b>	<b>2 901</b>	<b>1 450 643</b>	<b>797</b>	<b>214 794</b>	<b>994 170</b>
Handel, Instandhaltung u. Reparatur v. Kfz	479	91 027	474	89 082	51	22	142 137
Großhandel (ohne Handel mit Kfz)	848	1 243 806	818	1 054 501	161	176 296	532 683
Einzelhandel (ohne Handel mit Kfz)	1 715	367 774	1 609	307 060	585	38 476	319 350
<b>Verkehr und Lagerei</b>	<b>310</b>	<b>41 112</b>	<b>298</b>	<b>33 343</b>	<b>38</b>	<b>6 054</b>	<b>274 050</b>
Landverkehr, Transport in Rohrfernleitungen	248	16 558	239	13 807	29	1 065	80 525
Schifffahrt	2	44	2	44	1	0	177
Luftfahrt	5	3 412	5	3 412	-	-	2 379

Wirtschaftsabteilung der ÖNACE 2008	Innergemeinschaftlicher Erwerb		Steuerpflichtig				Umsatzsteuer (brutto)
			versteuert mit 20%		versteuert mit 10%		
	Fälle	1 000 Euro	Fälle	1 000 Euro	Fälle	1 000 Euro	1 000 Euro
Lagerei, Erbr. sonst. Dienst- leist. f. d. Verkehr	42	20 640	40	15 630	7	4 988	155 277
Post-, Kurier- u. Express- dienste	13	458	12	450	1	1	35 692
<b>Beherbergung und Gastro- nomie</b>	<b>1 519</b>	<b>40 323</b>	<b>1 250</b>	<b>19 228</b>	<b>819</b>	<b>13 589</b>	<b>109 184</b>
Beherbergung	741	16 984	578	7 322	337	3 701	65 176
Gastronomie	778	23 339	672	11 906	482	9 888	44 008
<b>Information und Kommuni- kation</b>	<b>457</b>	<b>10 920</b>	<b>446</b>	<b>10 076</b>	<b>97</b>	<b>387</b>	<b>48 213</b>
Verlagswesen	24	4 297	24	3 930	4	366	10 770
Herst., Verleih, Vertrieb v. Filmen; Kinos u.a.	74	740	70	727	12	2	1 700
Rundfunkveranstalter	2	19	2	19	-	-	1 115
Telekommunikation	8	372	8	371	2	0	3 821
Erbr. v. Dienstleist. d. Informationstechnologie	270	3 901	267	3 854	67	17	24 006
Informationsdienstleis- tungen	79	1 591	75	1 175	12	2	6 801
<b>Finanz- u. Versicherungs- dienstleist.</b>	<b>121</b>	<b>5 936</b>	<b>107</b>	<b>5 375</b>	<b>31</b>	<b>130</b>	<b>28 878</b>
Erbr. v. Finanzdienstleis- tungen	83	5 704	71	5 153	26	126	26 365
Versicherungswesen (ohne Sozialversicherung)	G	G	G	G	G	G	G
damit verb. Tätigkeiten	G	G	G	G	G	G	G
<b>Grundstücks- und Wohnungswesen</b>	<b>643</b>	<b>17 473</b>	<b>511</b>	<b>15 390</b>	<b>73</b>	<b>206</b>	<b>162 514</b>
<b>Erbr. v. freiberufl. Dienst- leistungen</b>	<b>1 397</b>	<b>19 206</b>	<b>1 298</b>	<b>17 844</b>	<b>367</b>	<b>741</b>	<b>197 867</b>
Rechts-, Steuerberatung, Wirtschaftsprüfung	197	495	180	463	33	10	43 750
Verwaltung v. Unterneh- men, Unternehmensberat.	312	3 812	282	3 327	93	294	58 378
Architektur- u. Ingenieur- büros	381	9 447	353	9 318	120	46	65 787
Forschung und Entwicklung	15	385	14	385	4	0	911
Werbung und Marktfor- schung	261	2 775	250	2 243	66	330	20 377
Sonstige freiberufliche Tätigkeiten	199	1 934	191	1 890	30	14	5 573
Veterinärwesen	32	358	28	218	21	47	3 091
<b>Erbr. v. sonst. wirtschaftl. Dienstleist.</b>	<b>362</b>	<b>29 918</b>	<b>343</b>	<b>27 364</b>	<b>40</b>	<b>147</b>	<b>92 821</b>
Vermietung v. beweglichen Sachen	66	21 689	61	21 389	8	2	20 752
Vermittlung und Überlas- sung v. Arbeitskräften	27	82	27	82	-	-	15 048
Reisebüros, -veranstalter, Reservierungsdienstl.	26	1 077	23	960	6	20	3 630
Wach- und Sicherheits- dienste, Detekteien	6	63	6	63	-	-	608
Gebäudebetreuung, Garten- u. Landschaftsbau	199	6 280	189	4 159	23	115	48 494
Erbr. v. sonst. wirtschaftl. Dienstleist. a.n.g.	38	727	37	711	3	10	4 289
<b>Öffentl. Verwalt., Verteidi- gung, Sozialvers.</b>	<b>91</b>	<b>8 322</b>	<b>87</b>	<b>7 190</b>	<b>54</b>	<b>237</b>	<b>34 118</b>
<b>Erziehung und Unterricht</b>	<b>149</b>	<b>3 279</b>	<b>133</b>	<b>1 982</b>	<b>60</b>	<b>1 218</b>	<b>7 981</b>

Wirtschaftsabteilung der ÖNACE 2008	Innergemeinschaftlicher Erwerb		Steuerpflichtig				Umsatzsteuer (brutto)	
			versteuert mit 20%		versteuert mit 10%			
	Fälle	1 000 Euro	Fälle	1 000 Euro	Fälle	1 000 Euro	1 000 Euro	
<b>Gesundheits- und Sozialwesen</b>	<b>292</b>	<b>13 611</b>	<b>272</b>	<b>11 570</b>	<b>93</b>	<b>1 564</b>	<b>38 128</b>	
Gesundheitswesen	232	12 333	214	10 326	73	1 539	15 031	
Heime	20	392	20	384	7	7	9 031	
Sozialwesen	40	886	38	860	13	18	14 066	
<b>Kunst, Unterhaltung und Erholung</b>	<b>273</b>	<b>7 026</b>	<b>259</b>	<b>6 595</b>	<b>64</b>	<b>345</b>	<b>17 549</b>	
Kreative, künstler., unterhaltende Tätigkeiten	100	1 299	94	1 248	18	31	1 588	
Bibliotheken, Museen, botan. u. zoolog. Gärten	9	187	9	163	5	17	179	
Spiel-, Wett- und Lotteriewesen	3	311	3	311	-	-	81	
Dienstleist. d. Sports, d. Unterhaltung u. Erholung	161	5 229	153	4 873	41	297	15 701	
<b>Erbr. v. sonst. Dienstleistg.</b>	<b>509</b>	<b>6 869</b>	<b>489</b>	<b>6 439</b>	<b>91</b>	<b>246</b>	<b>21 196</b>	
Interessenvertretungen, kirchl. Vereinigungen	32	423	30	262	12	143	2 392	
Rep. v. EDV-Geräten u. Gebrauchsgütern	46	933	46	933	4	1	1 739	
Erbr. v. sonst. überwiegend pers. Dienstleistg.	431	5 513	413	5 244	75	102	17 065	
Nicht zuordenbar	-	-	-	-	-	-	3	
Wirtschaftsabteilung der ÖNACE 2008	Erwerbsteuer	Abziehbare Vorsteuer insgesamt	Einfuhrumsatzsteuer		Aus innergemeinschaftlichem Erwerb		Zahllast, Gutschrift (-) Saldo	
	1 000 Euro	1 000 Euro	Fälle	1 000 Euro	Fälle	1 000 Euro	Fälle	1 000 Euro
<b>Insgesamt</b>	<b>908 540</b>	<b>-3 901 556</b>	<b>2 022</b>	<b>-315 278</b>	<b>12 004</b>	<b>-904 373</b>	<b>30 099</b>	<b>635 076</b>
<b>Land- und Forstwirtschaft, Fischerei</b>	<b>2 501</b>	<b>-16 333</b>	<b>21</b>	<b>-71</b>	<b>343</b>	<b>-2 305</b>	<b>736</b>	<b>1 368</b>
Landwirtschaft, Jagd	1 924	-10 493	13	-54	263	-1 731	579	-1 070
Forstwirtschaft	447	-5 474	7	-13	73	-444	147	2 270
Fischerei und Fischzucht	130	-366	1	-4	7	-130	10	168
<b>Bergbau, Gewinnung v. Steinen u. Erden</b>	<b>342</b>	<b>-6 704</b>	<b>5</b>	<b>-12</b>	<b>10</b>	<b>-342</b>	<b>19</b>	<b>2 255</b>
Kohlenbergbau	-	-	-	-	-	-	-	-
Gewinnung von Erdöl und Erdgas	-	-	-	-	-	-	-	-
Erzbergbau	-	-	-	-	-	-	-	-
Gew.v.Steinen u.Erden, sonstiger Bergbau	342	-6 664	5	-12	10	-342	16	2 192
Erbr. v. Dienstleistungen für den Bergbau	-	-40	-	-	-	-	3	63
<b>Herstellung von Waren</b>	<b>504 645</b>	<b>-1 531 873</b>	<b>594</b>	<b>-191 849</b>	<b>1 428</b>	<b>-504 502</b>	<b>1 880</b>	<b>-180 923</b>
H.v.Nahrungs-u.Futtermitteln	61 550	-200 773	42	-6 211	164	-61 518	220	8 340
Getränkeherstellung	3 783	-11 825	7	-116	25	-3 783	30	3 461
Tabakverarbeitung	-	-	-	-	-	-	-	-
Herstellung von Textilien	31 282	-79 231	79	-10 834	113	-31 280	176	-9 945
Herstellung von Bekleidung	2 710	-19 075	6	-3 758	28	-2 702	43	-4 364
Herstellung von Leder(waren) und Schuhen	55	-295	2	-17	6	-55	6	226
Herst. v. Holz-, Flecht-, Korb- und Korkwaren	6 461	-33 385	24	-1 668	126	-6 461	186	4 454
Herstellung v. Papier, Papp und Waren daraus	27 841	-62 758	11	-1 810	16	-27 841	17	9 100
H. v. Druckerz., Vervielf. v. besp. Datenträgern	8 444	-17 347	23	-537	55	-8 436	66	4 449

Wirtschaftsabteilung der ÖNACE 2008	Erwerbsteuer	Abziehbare Vorsteuer insgesamt	Einfuhrumsatzsteuer		Aus innergemeinschaftlichem Erwerb		Zahllast, Gutschrift (-) Saldo	
	1 000 Euro	1 000 Euro	Fälle	1 000 Euro	Fälle	1 000 Euro	Fälle	1 000 Euro
Kokerei und Mineralölverarbeitung	G	G	G	G	G	G	G	G
Herstellung von chemischen Erzeugnissen	12 884	-27 056	12	-4 655	23	-12 884	30	13 845
Herstellung von pharmazeutischen Erzeugnissen	306	-543	3	-79	3	-306	5	388
Herstellung von Gummi und Kunststoffwaren	25 493	-71 302	26	-4 537	40	-25 493	51	-7 058
H. v. Glas, Keramik, Bearb. v. Steinen u. Erden	7 160	-30 987	21	-357	59	-7 157	75	11 370
Metallerzeugung und Bearbeitung	23 778	-48 690	4	-2 151	6	-23 774	8	-8 236
Herstellung von Metall-erzeugnissen	91 381	-340 083	119	-34 385	236	-91 374	288	-101 941
H. v. EDV-Geräten, elektron. u. opt. Erzeugnissen	10 208	-35 626	25	-4 708	36	-10 202	45	-12 887
Herstellung von elektrischen Ausrüstungen	49 831	-134 688	29	-32 410	31	-49 831	39	-42 361
Maschinenbau	94 549	-284 309	57	-66 148	97	-94 534	111	-32 255
H.v.Kraftwagen und Kraftwagenteilen	20 962	-59 838	13	-9 588	24	-20 962	26	-19 014
Sonstiger Fahrzeugbau	G	G	G	G	G	G	G	G
Herstellung von Möbeln	2 288	-17 430	34	-130	168	-2 285	226	8 420
Herstellung von sonstigen Waren	12 209	-26 620	18	-3 644	49	-12 157	76	-8 040
Rep. u. Install. v. Maschinen u. Ausrüstungen	7 849	-22 082	37	-1 767	117	-7 846	149	1 801
<b>Energie- und Wasserversorgung</b>	22 412	-169 287	16	-9 987	83	-22 318	390	45 583
Energieversorgung	1 680	-106 279	3	-263	45	-1 666	273	55 169
Wasserversorgung	0	-1 196	1	0	1	0	55	-624
Abwasserentsorgung	268	-3 998	6	-11	21	-188	30	1 529
Sammlung, Behandlung, Beseitigung v. Abfällen	20 464	-57 814	6	-9 713	16	-20 464	32	-10 491
Beseitig. v. Umweltverschmutzung, Entsorgung	-	-	-	-	-	-	-	-
<b>Bau</b>	<b>24 714</b>	<b>-338 247</b>	<b>177</b>	<b>-1 601</b>	<b>1 353</b>	<b>-24 302</b>	<b>2 102</b>	<b>225 875</b>
Hochbau	5 903	-135 819	22	-172	128	-5 765	302	107 166
Tiefbau	979	-28 344	5	-153	28	-979	47	13 474
Vorbereitende Baustellenarbeiten, Bauinstallation	17 832	-174 084	150	-1 276	1 197	-17 558	1 753	105 235
<b>Handel, Instandhaltung u. Reparatur v. Kfz</b>	<b>316 227</b>	<b>-1 019 168</b>	<b>753</b>	<b>-102 109</b>	<b>2 989</b>	<b>-315 333</b>	<b>4 067</b>	<b>289 756</b>
Handel, Instandhaltung u. Reparatur v. Kfz	18 157	-128 399	57	-599	474	-18 111	600	31 888
Großhandel (ohne Handel mit Kfz)	229 573	-616 973	407	-92 924	830	-229 047	1 210	143 806
Einzelhandel (ohne Handel mit Kfz)	68 497	-273 796	289	-8 586	1 685	-68 175	2 257	114 062
<b>Verkehr und Lagerei</b>	<b>7 587</b>	<b>-245 977</b>	<b>72</b>	<b>-7 765</b>	<b>307</b>	<b>-7 575</b>	<b>568</b>	<b>35 668</b>
Landverkehr, Transport in Rohrfernleitungen	3 180	-65 585	41	-1 073	246	-3 176	414	18 125
Schifffahrt	9	-456	1	0	2	-9	3	-270
Luftfahrt	682	-2 279	4	-338	5	-682	9	782
Lagerei, Erbr. sonst. Dienstleist. f. d. Verkehr	3 626	-146 835	26	-6 354	41	-3 618	100	12 071
Post-, Kurier- u. Expressdienste	90	-30 822	-	-	13	-90	42	4 960

Wirtschaftsabteilung der ÖNACE 2008	Erwerb- steuer	Abziehbare Vorsteuer insgesamt	Einfuhrumsatzsteuer		Aus innergemeinschaft- lichem Erwerb		Zahllast, Gutschrift (-) Saldo	
	1 000 Euro	1 000 Euro	Fälle	1 000 Euro	Fälle	1 000 Euro	Fälle	1 000 Euro
<b>Beherbergung und Gastro- nomie</b>	<b>6 571</b>	<b>-114 488</b>	<b>66</b>	<b>-113</b>	<b>1 510</b>	<b>-6 451</b>	<b>2 427</b>	<b>1 548</b>
Beherbergung	2 955	-76 214	28	-29	738	-2 849	1 223	-7 838
Gastronomie	3 616	-38 274	38	-84	772	-3 602	1 204	9 386
<b>Information und Kommuni- kation</b>	<b>2 122</b>	<b>-30 521</b>	<b>49</b>	<b>-115</b>	<b>447</b>	<b>-2 108</b>	<b>812</b>	<b>19 792</b>
Verlagswesen	823	-9 765	5	-41	24	-812	38	1 828
Herst., Verleih, Vertrieb v. Filmen; Kinos u.a.	147	-1 314	8	-1	72	-147	110	535
Rundfunkveranstalter	4	-489	-	-	2	-4	3	630
Telekommunikation	74	-2 070	2	-4	8	-74	10	1 825
Erbr. v. Dienstleist. d. Informationstechnologie	773	-14 078	29	-68	267	-772	467	10 692
Informationsdienstleis- tungen	301	-2 805	5	-1	74	-299	184	4 282
<b>Finanz- u. Versicherungs- dienstleist.</b>	<b>1 154</b>	<b>-17 953</b>	<b>9</b>	<b>-38</b>	<b>86</b>	<b>-999</b>	<b>520</b>	<b>12 111</b>
Erbr. v. Finanzdienstleis- tungen	1 109	-16 307	7	-32	61	-967	394	11 198
Versicherungswesen (ohne Sozialversicherung)	G	G	G	G	G	G	G	G
damit verb. Tätigkeiten	G	G	G	G	G	G	G	G
<b>Grundstücks- und Wohnungswesen</b>	<b>3 444</b>	<b>-166 316</b>	<b>40</b>	<b>-324</b>	<b>623</b>	<b>-3 319</b>	<b>9 783</b>	<b>-650</b>
<b>Erbr. v. freiberufl. Dienst- leistungen</b>	<b>3 694</b>	<b>-104 165</b>	<b>95</b>	<b>-792</b>	<b>1 369</b>	<b>-3 623</b>	<b>3 692</b>	<b>97 420</b>
Rechts-, Steuerberatung, Wirtschaftsprüfung	96	-9 633	1	0	194	-68	636	34 212
Verwaltung v. Unterneh- men, Unternehmensberat.	705	-39 580	25	-212	305	-681	1 264	19 527
Architektur- u. Ingenieur- büros	1 879	-34 352	29	-260	372	-1 870	834	33 312
Forschung und Entwicklun- g	77	-593	4	-2	15	-77	35	395
Werbung und Marktfor- schung	494	-14 803	20	-274	254	-487	494	6 072
Sonstige freiberufliche Tätigkeiten	383	-4 074	13	-42	198	-381	379	1 881
Veterinärwesen	60	-1 130	3	-2	31	-59	50	2 021
<b>Erbr. v. sonst. wirtschaftl. Dienstleist.</b>	<b>5 820</b>	<b>-41 073</b>	<b>32</b>	<b>-130</b>	<b>356</b>	<b>-5 804</b>	<b>744</b>	<b>57 639</b>
Vermietung v. beweglichen Sachen	4 335	-18 032	12	-59	65	-4 334	121	7 049
Vermittlung und Überlas- sung v. Arbeitskräften	16	-1 811	1	0	27	-16	59	13 254
Reisebüros, -veranstalter, Reservierungsdienstl.	212	-5 081	-	-	25	-211	56	-1 206
Wach- und Sicherheits- dienste, Detekteien	13	-118	-	-	6	-8	11	502
Gebäudebetreuung, Garten- u. Landschaftsbau	1 100	-12 892	14	-59	196	-1 092	385	36 698
Erbr. v. sonst. wirtschaftl. Dienstleist. a.n.g.	144	-3 139	5	-12	37	-143	112	1 342
<b>Öffentl. Verwalt., Verteidi- gung, Sozialvers.</b>	<b>1 597</b>	<b>-47 372</b>	<b>12</b>	<b>-68</b>	<b>78</b>	<b>-485</b>	<b>108</b>	<b>-11 657</b>
<b>Erziehung und Unterricht</b>	<b>531</b>	<b>-3 373</b>	<b>7</b>	<b>-5</b>	<b>119</b>	<b>-317</b>	<b>275</b>	<b>5 143</b>
<b>Gesundheits- und Sozial- wesen</b>	<b>2 479</b>	<b>-21 154</b>	<b>9</b>	<b>-104</b>	<b>143</b>	<b>-1 936</b>	<b>618</b>	<b>19 454</b>
Gesundheitswesen	2 227	-9 165	3	-85	86	-1 751	502	8 093
Heime	78	-4 726	2	-1	18	-27	30	4 383
Sozialwesen	174	-7 263	4	-18	39	-158	86	6 978



Wirtschaftsabteilung der ÖNACE 2008	Erwerb- steuer	Abziehbare Vorsteuer insgesamt	Einfuhrumsatzsteuer		Aus innergemeinschaft- lichem Erwerb		Zahllast, Gutschrift (-) Saldo	
	1 000 Euro	1 000 Euro	Fälle	1 000 Euro	Fälle	1 000 Euro	Fälle	1 000 Euro
<b>Kunst, Unterhaltung und Erholung</b>	<b>1 363</b>	<b>-16 759</b>	<b>32</b>	<b>-92</b>	<b>264</b>	<b>-1 353</b>	<b>545</b>	<b>2 932</b>
Kreative, künstler., unter- haltende Tätigkeiten	253	-3 156	13	-28	94	-252	249	-1 444
Bibliotheken, Museen, botan. u. zoolog. Gärten	35	-732	2	-1	9	-35	15	-519
Spiel-, Wett- und Lotterie- wesen	62	-273	-	-	3	-62	6	-130
Dienstleist. d. Sports, d. Unterhaltung u. Erholung	1 013	-12 598	17	-63	158	-1 004	275	5 025
<b>Erbr. v. sonst. Dienstleistg.</b>	<b>1 335</b>	<b>-10 787</b>	<b>33</b>	<b>-101</b>	<b>496</b>	<b>-1 302</b>	<b>810</b>	<b>11 767</b>
Interessenvertretungen, kirchl. Vereinigungen	70	-1 776	1	0	29	-45	112	697
Rep. v. EDV-Geräten u. Gebrauchsgütern	187	-1 063	8	-8	45	-184	64	863
Erbr. v. sonst. überwiegend pers. Dienstleistg.	1 078	-7 948	24	-93	422	-1 073	634	10 207
Nicht zuordenbar	-	-7	-	-	-	-	3	-4

Q: STATISTIK AUSTRIA

Tabelle 5.3.9

**Wirtschaftsabteilung der ÖNACE 2008 und Bundesland – Wien**

Wirtschaftsabteilung der ÖNACE 2008	Veran- lagungs- fälle	Steuerbarer Umsatz	Reverse-Charge- Umsatz		Steuerfreier Umsatz		Gem. § 6 Abs. 1 Z.1 in Verbindung mit § 7 Ausfuhrlieferungen	
		1 000 Euro	Fälle	1 000 Euro	Fälle	1 000 Euro	Fälle	1 000 Euro
<b>Insgesamt</b>	<b>154 681</b>	<b>254 799 883</b>	<b>9 212</b>	<b>12 352 550</b>	<b>36 843</b>	<b>102 041 167</b>	<b>8 177</b>	<b>5 258 822</b>
<b>Land- und Forstwirtschaft, Fischerei</b>	<b>511</b>	<b>124 244</b>	<b>18</b>	<b>1 945</b>	<b>128</b>	<b>10 957</b>	<b>23</b>	<b>1 006</b>
Landwirtschaft, Jagd	431	99 486	13	556	109	10 652	20	948
Forstwirtschaft	70	23 864	5	1 389	17	274	3	58
Fischerei und Fischzucht	10	894	-	-	2	31	-	-
<b>Bergbau, Gewinnung v. Steinen u. Erden</b>	<b>24</b>	<b>335 951</b>	<b>8</b>	<b>156 362</b>	<b>4</b>	<b>2 946</b>	<b>1</b>	<b>150</b>
Kohlenbergbau	-	-	-	-	-	-	-	-
Gewinnung von Erdöl und Erdgas	3	292 851	1	153 162	1	221	-	-
Erzbergbau	2	G	G	G	G	G	G	G
Gew.v.Steinen u.Erden, sonstiger Bergbau	9	G	G	G	G	G	G	G
Erbr. v. Dienstleistungen für den Bergbau	10	29 591	3	3 016	2	251	-	-
<b>Herstellung von Waren</b>	<b>3 092</b>	<b>25 049 128</b>	<b>587</b>	<b>858 229</b>	<b>1 304</b>	<b>10 256 256</b>	<b>642</b>	<b>2 706 053</b>
H.v.Nahrungs-u.Futtermitteln	367	2 753 111	22	4 890	121	1 045 321	59	140 121
Getränkeherstellung	60	727 578	5	773	23	77 675	14	12 583
Tabakverarbeitung	-	-	-	-	-	-	-	-
Herstellung von Textilien	67	39 616	2	114	39	11 953	18	1 848
Herstellung von Bekleidung	224	21 465	1	2	126	3 652	31	1 278
Herstellung von Leder(waren) und Schuhen	41	9 090	1	0	19	3 464	14	702
Herst. v. Holz-, Flecht-, Korb- und Korkwaren	120	61 968	47	5 324	22	2 693	17	337
Herstellung v. Papier, Pappe und Waren daraus	23	812 671	7	1 815	16	375 894	10	55 812
H. v. Druckerz., Vervielf. v. besp. Datenträgern	185	231 066	18	567	93	36 050	47	16 565
Kokerei und Mineralölverarbei- tung	2	G	G	G	G	G	G	G
Herstellung von chemischen Erzeugnissen	99	2 423 702	9	5 628	56	1 980 896	40	433 456
Herstellung von pharmazeu- tischen Erzeugnissen	53	360 084	2	20	31	292 001	20	148 858
Herstellung von Gummi und Kunststoffwaren	67	603 582	16	3 562	43	378 633	25	77 077
H. v. Glas, Keramik, Bearb. v. Steinen u. Erden	134	763 456	44	36 149	39	105 877	9	3 743
Metallerzeugung und Bearbeitung	10	G	G	G	G	G	G	G
Herstellung von Metall- erzeugnissen	339	754 225	161	131 662	105	254 908	55	57 937
H. v. EDV-Geräten, elektron. u. opt. Erzeugnissen	155	460 982	17	6 353	69	281 077	49	103 390
Herstellung von elektrischen Ausrüstungen	89	2 423 198	29	85 546	51	1 109 026	41	474 160
Maschinenbau	123	1 306 327	45	6 404	74	844 356	49	426 434
H.v.Kraftwagen und Kraftwagenteilen	20	691 119	5	936	8	237 591	5	127 135
Sonstiger Fahrzeugbau	24	1 969 540	5	3 870	11	1 283 418	10	459 019
Herstellung von Möbeln	164	98 145	68	5 180	33	16 430	12	7 240
Herstellung von sonstigen Waren	451	395 657	17	949	236	262 410	77	39 365
Rep. u. Install. v. Maschinen u. Ausrüstungen	275	1 224 495	59	53 400	81	141 939	32	67 349

Wirtschaftsabteilung der ÖNACE 2008	Veran- lagungs- fälle	Steuerbarer Umsatz	Reverse-Charge- Umsatz		Steuerfreier Umsatz		Gem. § 6 Abs. 1 Z.1 in Verbindung mit § 7 Ausfuhrlieferungen	
		1 000 Euro	Fälle	1 000 Euro	Fälle	1 000 Euro	Fälle	1 000 Euro
<b>Energie- und Wasserversorgung</b>	<b>270</b>	<b>10 831 429</b>	<b>129</b>	<b>4 429 136</b>	<b>49</b>	<b>15 853</b>	<b>13</b>	<b>332</b>
Energieversorgung	171	10 312 704	90	4 379 446	27	5 028	7	118
Wasserversorgung	7	381	-	-	-	-	-	-
Abwasserentsorgung	20	138 941	9	5 316	1	27	-	-
Sammlung, Behandlung, Beseitigung v. Abfällen	63	366 623	27	43 958	20	10 798	6	214
Beseitig. v. Umweltver- schmutzung, Entsorgung	9	12 780	3	416	1	0	-	-
<b>Bau</b>	<b>7 642</b>	<b>12 232 766</b>	<b>4 075</b>	<b>2 925 528</b>	<b>1 030</b>	<b>972 358</b>	<b>266</b>	<b>25 184</b>
Hochbau	2 376	6 065 714	600	1 007 553	430	915 977	63	7 434
Tiefbau	236	983 846	86	171 428	22	3 634	5	330
Vorbereitende Baustellenarbeiten, Bauinstallation	5 030	5 183 206	3 389	1 746 547	578	52 747	198	17 420
<b>Handel, Instandhaltung u. Repara- tur v. Kfz</b>	<b>18 382</b>	<b>56 441 469</b>	<b>1 167</b>	<b>2 124 598</b>	<b>7 168</b>	<b>7 630 028</b>	<b>3 379</b>	<b>2 000 251</b>
Handel, Instandhaltung u. Reparatur v. Kfz	1 574	6 068 950	118	52 472	510	403 462	208	57 172
Großhandel (ohne Handel mit Kfz)	6 632	38 468 867	575	1 928 948	2 828	6 062 125	1 422	1 647 022
Einzelhandel (ohne Handel mit Kfz)	10 176	11 903 652	474	143 178	3 830	1 164 441	1 749	296 057
<b>Verkehr und Lagerei</b>	<b>4 490</b>	<b>11 707 398</b>	<b>207</b>	<b>166 389</b>	<b>804</b>	<b>1 693 455</b>		
Landverkehr, Transport in Rohrfernleitungen	3 779	5 705 606	151	74 590	554	260 220	123	5 217
Schifffahrt	22	9 346	-	-	3	501	-	-
Luftfahrt	73	269 953	1	9	43	205 743	3	1 081
Lagerei, Erbr. sonst. Dienstleist. f. d. Verkehr	459	4 127 434	42	89 737	165	532 191	53	10 599
Post-, Kurier- u. Expressdienste	157	1 595 059	13	2 053	39	694 800	12	1 230
<b>Beherbergung und Gastronomie</b>	<b>7 456</b>	<b>3 111 665</b>	<b>63</b>	<b>3 364</b>	<b>861</b>	<b>128 134</b>	<b>365</b>	<b>8 851</b>
Beherbergung	877	737 048	7	50	147	30 624	62	2 859
Gastronomie	6 579	2 374 617	56	3 314	714	97 510	303	5 992
<b>Information und Kommunikation</b>	<b>10 509</b>	<b>15 296 227</b>	<b>367</b>	<b>538 308</b>	<b>1 818</b>	<b>1 452 984</b>	<b>699</b>	<b>60 547</b>
Verlagswesen	673	1 383 231	27	2 869	267	21 914	135	6 448
Herst., Verleih, Vertrieb v. Filmen; Kinos u.a.	1 736	369 139	49	1 798	299	8 972	107	3 791
Rundfunkveranstalter	56	1 196 478	3	1 205	11	22 150	3	28
Telekommunikation	134	6 143 217	13	456 819	34	45 706	13	2 221
Erbr. v. Dienstleist. d. Informationstechnologie	6 164	3 543 469	208	62 193	938	736 841	365	42 710
Informationsdienstleistungen	1 746	2 660 693	67	13 424	269	617 401	76	5 349
<b>Finanz- u. Versicherungs- dienstleist.</b>	<b>3 343</b>	<b>3 601 666</b>	<b>49</b>	<b>234 982</b>	-	-	-	-
Erbr. v. Finanzdienstleistungen	2 420	2 725 666	27	22 844	-	-	-	-
Versicherungswesen (ohne Sozialversicherung)	46	363 007	3	16 343	-	-	-	-
damit verb. Tätigkeiten	877	512 993	19	195 795	-	-	-	-
<b>Grundstücks- und Wohnungswesen</b>	<b>40 653</b>	<b>14 557 330</b>	<b>215</b>	<b>19 275</b>	<b>5 987</b>	<b>4 605 393</b>	<b>395</b>	<b>30 765</b>
<b>Erbr. v. freiberufl. Dienstleistungen</b>	<b>29 350</b>	<b>11 675 210</b>	<b>847</b>	<b>180 455</b>	<b>4 989</b>	<b>874 276</b>	<b>1 220</b>	<b>363 492</b>
Rechts-, Steuerberatung, Wirtschaftsprüfung	5 397	2 730 081	80	3 353	679	24 371	200	5 290
Verwaltung v. Unternehmen, Unternehmensberat.	8 792	2 953 165	222	47 229	1 529	324 466	308	33 151
Architektur- u. Ingenieurbüros	5 110	2 507 038	203	101 686	581	76 622	166	16 318
Forschung und Entwicklung	849	593 242	16	8 184	308	370 836	47	288 370
Werbung und Marktforschung	4 617	2 301 951	170	9 715	777	33 936	253	11 120
Sonstige freiberufliche Tätigkeiten	4 348	532 934	146	10 264	1 076	43 261	237	9 223
Veterinärwesen	237	56 799	10	24	39	784	9	20

Wirtschaftsabteilung der ÖNACE 2008	Veranlagungsfälle	Steuerbarer Umsatz		Reverse-Charge-Umsatz		Steuerfreier Umsatz		Gem. § 6 Abs. 1 Z.1 in Verbindung mit § 7 Ausfuhrlieferungen	
		1 000 Euro	Fälle	1 000 Euro	Fälle	1 000 Euro	Fälle	1 000 Euro	
<b>Erbr. v. sonst. wirtschaftl. Dienstleist.</b>	<b>5 752</b>	<b>8 785 151</b>	<b>1 069</b>	<b>582 571</b>	<b>1 314</b>	<b>413 335</b>	<b>256</b>	<b>21 549</b>	
Vermietung v. beweglichen Sachen	767	3 650 466	60	112 455	206	140 642	51	9 323	
Vermittlung und Überlassung v. Arbeitskräften	467	1 368 707	130	267 270	64	5 797	26	963	
Reisebüros, -veranstalter, Reservierungsdienstl.	749	405 542	25	15 344	339	184 706	44	3 828	
Wach- und Sicherheitsdienste, Detekteien	135	353 282	6	607	22	657	5	70	
Gebäudebetreuung, Garten- u. Landschaftsbau	2 140	2 232 454	785	178 550	330	39 687	68	4 892	
Erbr. v. sonst. wirtschaftl. Dienstleist. a.n.g.	1 494	774 700	63	8 345	353	41 846	62	2 473	
<b>Öffentl. Verwalt., Verteidigung, Sozialvers.</b>	<b>77</b>	<b>68 321 023</b>	<b>5</b>	<b>100 878</b>	<b>16</b>	<b>66 134 487</b>	<b>2</b>	<b>35</b>	
<b>Erziehung und Unterricht</b>	<b>2 694</b>	<b>685 546</b>	<b>48</b>	<b>785</b>	<b>1 210</b>	<b>389 773</b>	<b>93</b>	<b>4 522</b>	
<b>Gesundheits- und Sozialwesen</b>	<b>7 462</b>	<b>5 733 541</b>	<b>31</b>	<b>1 871</b>	<b>6 222</b>	<b>3 255 481</b>	<b>134</b>	<b>6 037</b>	
Gesundheitswesen	6 846	3 624 198	23	764	5 946	2 521 200	111	4 990	
Heime	64	791 378	1	0	15	51 256	4	165	
Sozialwesen	552	1 317 965	7	1 107	261	683 025	19	882	
<b>Kunst, Unterhaltung und Erholung</b>	<b>6 713</b>	<b>5 193 935</b>	<b>188</b>	<b>6 941</b>	<b>2 065</b>	<b>4 091 777</b>	<b>290</b>	<b>6 828</b>	
Kreative, künstler., unterhaltende Tätigkeiten	5 296	484 734	148	5 121	1 737	25 955	197	5 846	
Bibliotheken, Museen, botan. u. zoolog. Gärten	95	97 860	7	418	37	831	24	207	
Spiel-, Wett- und Lotteriewesen	45	4 202 168	-	-	18	4 055 398	2	2	
Dienstleist. d. Sports, d. Unterhaltung u. Erholung	1 277	409 173	33	1 402	273	9 593	67	773	
<b>Erbr. v. sonst. Dienstleistg.</b>	<b>6 224</b>	<b>1 115 666</b>	<b>138</b>	<b>20 929</b>	<b>1 859</b>	<b>113 461</b>	<b>206</b>	<b>5 068</b>	
Interessenvertretungen, kirchl. Vereinigungen	993	364 754	16	477	274	56 767	47	3 155	
Rep. v. EDV-Geräten u. Gebrauchsgütern	466	85 383	22	3 041	187	12 131	24	420	
Erbr. v. sonst. überwiegend pers. Dienstleistg.	4 765	665 529	100	17 411	1 398	44 563	135	1 493	
Nicht zuordenbar	37	539	1	1	15	209	2	26	
Wirtschaftsabteilung der ÖNACE 2008	Gem. Art. 6 Abs. 1 Z. 1 u. 2 innergemeinschaftliche Lieferungen		Steuerpflichtiger Umsatz insgesamt		Versteuert mit 20 % (Normalsteuersatz)		Versteuert mit 10 % (ermäßigter Steuersatz)		
	Fälle	1 000 Euro	Fälle	1 000 Euro	Fälle	1 000 Euro	Fälle	1 000 Euro	
<b>Insgesamt</b>	<b>7 473</b>	<b>12 097 541</b>	<b>127 768</b>	<b>140 406 167</b>	<b>117 528</b>	<b>111 423 654</b>	<b>57 600</b>	<b>26 386 849</b>	
<b>Land- und Forstwirtschaft, Fischerei</b>	<b>27</b>	<b>4 637</b>	<b>428</b>	<b>111 343</b>	<b>348</b>	<b>44 488</b>	<b>267</b>	<b>47 122</b>	
Landwirtschaft, Jagd	25	4 625	357	88 278	285	26 010	222	43 861	
Forstwirtschaft	2	12	64	22 201	59	18 262	39	2 702	
Fischerei und Fischzucht	-	-	7	864	4	216	6	559	
<b>Bergbau, Gewinnung v. Steinen u. Erden</b>	<b>3</b>	<b>2 642</b>	<b>14</b>	<b>176 642</b>	<b>12</b>	<b>176 580</b>	<b>7</b>	<b>59</b>	
Kohlenbergbau	-	-	-	-	-	-	-	-	
Gewinnung von Erdöl und Erdgas	1	221	1	139 468	1	139 456	1	8	
Erzbergbau	G	G	G	G	G	G	G	G	
Gew.v.Steinen u.Erden, sonstiger Bergbau	G	G	G	G	G	G	G	G	
Erbr. v. Dienstleistungen für den Bergbau	1	97	7	26 324	6	26 313	4	11	

Wirtschaftsabteilung der ÖNACE 2008	Gem. Art. 6 Abs. 1 Z. 1 u. 2 innergemeinschaftliche Lieferungen		Steuerpflichtiger Umsatz insgesamt		Versteuert mit 20 % (Normalsteuersatz)		Versteuert mit 10 % (ermäßigter Steuersatz)	
	Fälle	1 000 Euro	Fälle	1 000 Euro	Fälle	1 000 Euro	Fälle	1 000 Euro
<b>Herstellung von Waren</b>	<b>810</b>	<b>7 054 520</b>	<b>2 621</b>	<b>13 934 639</b>	<b>2 543</b>	<b>12 321 785</b>	<b>699</b>	<b>1 487 959</b>
H.v.Nahrungs-u.Futter- mitteln	88	843 055	342	1 702 900	290	206 620	305	1 384 282
Getränkeherstellung	18	65 064	50	649 130	49	630 497	16	17 091
Tabakverarbeitung	-	-	-	-	-	-	-	-
Herstellung von Textilien	17	9 780	56	27 549	56	27 371	10	176
Herstellung von Bekleidung	27	714	150	17 810	147	16 889	17	836
Herstellung von Leder(wa- ren) und Schuhen	5	2 684	36	5 626	34	5 594	3	32
Herst. v. Holz-, Flecht-, Korb- und Korkwaren	10	2 246	105	53 951	105	53 471	8	170
Herstellung v. Papier, Pap- pe und Waren daraus	14	286 004	20	434 961	20	434 379	7	560
H. v. Druckerz., Vervielf. v. bsp. Datenträgern	68	19 194	168	194 449	165	172 696	62	19 776
Kokerei und Mineralölver- arbeitung	G	G	G	G	G	G	G	G
Herstellung von chemi- schen Erzeugnissen	47	1 546 761	83	437 178	82	417 854	22	11 312
Herstellung von pharmazeutischen Erzeug- nissen	28	139 318	39	68 063	37	28 379	23	39 679
Herstellung von Gummi und Kunststoffwaren	40	301 466	62	221 387	60	221 154	7	232
H. v. Glas, Keramik, Bearb. v. Steinen u. Erden	20	99 972	114	621 430	114	613 179	18	8 157
Metallerzeugung und Be- arbeitung	G	G	G	G	G	G	G	G
Herstellung von Metall- erzeugnissen	86	196 412	317	367 654	316	366 563	42	1 034
H. v. EDV-Geräten, elektron. u. opt. Erzeugnissen	57	177 646	126	173 552	125	172 413	21	1 077
Herstellung von elektri- schen Ausrüstungen	42	633 034	80	1 228 627	80	1 228 056	17	415
Maschinenbau	71	417 456	110	455 566	110	455 109	23	456
H.v.Kraftwagen und Kraftwagenteilen	4	110 427	17	452 591	17	452 384	5	120
Sonstiger Fahrzeugbau	11	812 859	19	682 251	19	681 952	5	299
Herstellung von Möbeln	11	8 936	147	76 535	147	76 191	11	280
Herstellung von sonstigen Waren	80	191 639	322	132 299	314	131 031	52	1 028
Rep. u. Install. v. Maschinen u. Ausrüstungen	58	70 811	248	1 029 156	246	1 028 461	20	675
<b>Energie- und Wasserver- sorgung</b>	<b>29</b>	<b>12 233</b>	<b>196</b>	<b>6 386 439</b>	<b>183</b>	<b>6 099 318</b>	<b>62</b>	<b>280 951</b>
Energieversorgung	13	1 777	110	5 928 229	106	5 791 089	23	131 107
Wasserversorgung	-	-	7	381	1	135	6	246
Abwasserentsorgung	1	27	19	133 598	18	46 313	4	87 286
Sammlung, Behandlung, Beseitigung v. Abfällen	15	10 429	53	311 867	51	249 417	29	62 312
Beseitig. v. Umweltver- schmutzung, Entsorgung	-	-	7	12 364	7	12 364	-	-
<b>Bau</b>	<b>196</b>	<b>24 421</b>	<b>6 136</b>	<b>8 334 880</b>	<b>6 023</b>	<b>8 218 032</b>	<b>953</b>	<b>112 552</b>
Hochbau	20	5 036	1 681	4 142 183	1 590	4 039 031	580	100 376
Tiefbau	12	862	169	808 785	169	808 484	13	300
Vorbereitende Baustellen- arbeiten, Bauinstallation	164	18 523	4 286	3 383 912	4 264	3 370 517	360	11 876
<b>Handel, Instandhaltung u. Reparatur v. Kfz</b>	<b>3 805</b>	<b>4 564 252</b>	<b>15 497</b>	<b>46 686 843</b>	<b>14 966</b>	<b>35 459 145</b>	<b>5 190</b>	<b>10 651 981</b>
Handel, Instandhaltung u. Reparatur v. Kfz	285	299 760	1 409	5 613 016	1 401	5 606 193	157	5 614

Wirtschaftsabteilung der ÖNACE 2008	Gem. Art. 6 Abs. 1 Z. 1 u. 2 innergemeinschaftliche Lieferungen		Steuerpflichtiger Umsatz insgesamt		Versteuert mit 20 % (Normalsteuersatz)		Versteuert mit 10 % (ermäßigter Steuersatz)	
	Fälle	1 000 Euro	Fälle	1 000 Euro	Fälle	1 000 Euro	Fälle	1 000 Euro
Großhandel (ohne Handel mit Kfz)	2 139	3 836 741	5 186	30 477 794	4 989	21 470 565	1 478	8 734 895
Einzelhandel (ohne Handel mit Kfz)	1 381	427 751	8 902	10 596 033	8 576	8 382 387	3 555	1 911 472
<b>Verkehr und Lagerei</b>	<b>155</b>	<b>65 454</b>	<b>4 065</b>	<b>9 847 552</b>	<b>3 620</b>	<b>6 928 098</b>	<b>2 199</b>	<b>2 913 848</b>
Landverkehr, Transport in Rohrfernleitungen	118	40 201	3 507	5 370 796	3 072	2 546 888	2 098	2 820 323
Schifffahrt	-	-	10	8 845	9	7 915	4	890
Luftfahrt	1	0	36	64 201	32	63 862	8	100
Lagerei, Erbr. sonst. Dienstleist. f. d. Verkehr	27	21 915	382	3 505 505	378	3 419 271	75	85 828
Post-, Kurier- u. Expressdienste	9	3 338	130	898 205	129	890 162	14	6 707
<b>Beherbergung und Gastronomie</b>	<b>101</b>	<b>5 707</b>	<b>6 952</b>	<b>2 980 168</b>	<b>6 617</b>	<b>723 323</b>	<b>5 926</b>	<b>1 158 194</b>
Beherbergung	7	195	796	706 375	671	151 585	692	337 441
Gastronomie	94	5 512	6 156	2 273 793	5 946	571 738	5 234	820 753
<b>Information und Kommunikation</b>	<b>761</b>	<b>146 756</b>	<b>8 768</b>	<b>13 304 934</b>	<b>8 628</b>	<b>11 805 840</b>	<b>1 212</b>	<b>1 196 289</b>
Verlagswesen	180	13 311	581	1 358 448	550	843 595	345	248 260
Herst., Verleih, Vertrieb v. Filmen; Kinos u.a.	93	3 432	1 520	358 369	1 500	321 387	178	7 907
Rundfunkveranstalter	4	273	40	1 173 122	38	382 957	9	785 507
Telekommunikation	20	35 323	108	5 640 691	105	5 505 638	18	135 010
Erbr. v. Dienstleist. d. Informationstechnologie	394	87 980	5 104	2 744 435	5 037	2 731 858	512	11 632
Informationsdienstleistungen	70	6 437	1 415	2 029 869	1 398	2 020 405	150	7 973
<b>Finanz- u. Versicherungsdienstleist.</b>	<b>-</b>	<b>-</b>	<b>2 390</b>	<b>3 366 685</b>	<b>2 231</b>	<b>3 091 286</b>	<b>905</b>	<b>267 139</b>
Erbr. v. Finanzdienstleistungen	-	-	1 637	2 702 823	1 517	2 558 522	679	140 066
Versicherungswesen (ohne Sozialversicherung) damit verb. Tätigkeiten	-	-	34	346 664	33	268 595	17	77 822
	-	-	719	317 198	681	264 169	209	49 251
<b>Grundstücks- und Wohnungswesen</b>	<b>75</b>	<b>7 285</b>	<b>36 409</b>	<b>9 932 661</b>	<b>30 179</b>	<b>6 199 818</b>	<b>30 149</b>	<b>3 715 322</b>
<b>Erbr. v. freiberufl. Dienstleistungen</b>	<b>826</b>	<b>95 740</b>	<b>25 344</b>	<b>10 620 478</b>	<b>24 873</b>	<b>10 362 946</b>	<b>4 771</b>	<b>224 410</b>
Rechts-, Steuerberatung, Wirtschaftsprüfung	62	974	5 151	2 702 357	5 103	2 664 200	1 068	37 108
Verwaltung v. Unternehmen, Unternehmensberat.	178	12 153	7 352	2 581 470	7 164	2 506 560	1 610	66 450
Architektur- u. Ingenieurbüros	123	19 551	4 560	2 328 730	4 486	2 304 174	692	23 792
Forschung und Entwicklung	47	41 871	518	214 222	479	156 900	146	56 794
Werbung und Marktforschung	227	12 537	4 061	2 258 300	4 013	2 230 286	534	17 455
Sonstige freiberufliche Tätigkeiten	186	8 640	3 488	479 408	3 416	458 130	532	13 939
Veterinärwesen	3	14	214	55 991	212	42 696	189	8 872
<b>Erbr. v. sonst. wirtschaftl. Dienstleist.</b>	<b>239</b>	<b>77 999</b>	<b>4 516</b>	<b>7 789 245</b>	<b>4 374</b>	<b>7 536 355</b>	<b>930</b>	<b>140 838</b>
Vermietung v. beweglichen Sachen	100	67 458	613	3 397 369	587	3 384 062	145	11 772
Vermittlung und Überlassung v. Arbeitskräften	8	1 779	378	1 095 640	371	1 074 460	51	20 990
Reisebüros, -veranstalter, Reservierungsdienstl.	20	305	496	205 492	462	75 151	216	50 493
Wach- und Sicherheitsdienste, Detekteien	4	136	112	352 018	111	351 836	11	182

Wirtschaftsabteilung der ÖNACE 2008	Gem. Art. 6 Abs. 1 Z. 1 u. 2 innergemeinschaftliche Lieferungen		Steuerpflichtiger Umsatz insgesamt		Versteuert mit 20 % (Normalsteuersatz)		Versteuert mit 10 % (ermäßigter Steuersatz)	
	Fälle	1 000 Euro	Fälle	1 000 Euro	Fälle	1 000 Euro	Fälle	1 000 Euro
Gebäudebetreuung, Garten- u. Landschaftsbau	41	6 403	1 767	2 014 217	1 756	1 976 667	229	23 075
Erbr. v. sonst. wirtschaftl. Dienstleist. a.n.g.	66	1 918	1 150	724 509	1 087	674 179	278	34 326
<b>Öffentl. Verwalt., Verteidigung, Sozialvers.</b>	<b>1</b>	<b>2</b>	<b>38</b>	<b>2 085 658</b>	<b>38</b>	<b>327 265</b>	<b>23</b>	<b>1 749 537</b>
<b>Erziehung und Unterricht</b>	<b>47</b>	<b>282</b>	<b>1 715</b>	<b>294 988</b>	<b>1 638</b>	<b>254 326</b>	<b>537</b>	<b>36 442</b>
<b>Gesundheits- und Sozialwesen</b>	<b>36</b>	<b>7 945</b>	<b>2 995</b>	<b>2 476 191</b>	<b>2 641</b>	<b>283 902</b>	<b>1 605</b>	<b>2 159 694</b>
Gesundheitswesen	27	7 501	2 561	1 102 235	2 249	216 615	1 375	878 452
Heime	-	-	53	740 123	46	8 086	49	717 286
Sozialwesen	9	444	381	633 833	346	59 201	181	563 956
<b>Kunst, Unterhaltung und Erholung</b>	<b>222</b>	<b>6 965</b>	<b>5 008</b>	<b>1 095 217</b>	<b>4 127</b>	<b>747 092</b>	<b>1 182</b>	<b>131 175</b>
Kreative, künstler., unterhaltende Tätigkeiten	164	5 600	3 840	453 657	3 014	256 495	796	92 424
Bibliotheken, Museen, botan. u. zoolog. Gärten	23	436	82	96 612	74	35 308	53	24 793
Spiel-, Wett- und Lotteriewesen	1	102	30	146 770	30	139 577	11	2 208
Dienstleist. d. Sports, d. Unterhaltung u. Erholung	34	827	1 056	398 178	1 009	315 712	322	11 750
<b>Erbr. v. sonst. Dienstleistg.</b>	<b>139</b>	<b>20 698</b>	<b>4 654</b>	<b>981 275</b>	<b>4 472</b>	<b>843 890</b>	<b>974</b>	<b>113 186</b>
Interessenvertretungen, kirchl. Vereinigungen	45	499	830	307 509	736	211 583	446	89 961
Rep. v. EDV-Geräten u. Gebrauchsgütern	20	7 644	318	70 211	317	69 739	21	440
Erbr. v. sonst. überwiegend pers. Dienstleistg.	74	12 555	3 506	603 555	3 419	562 568	507	22 785
Nicht zuordenbar	1	1	22	330	15	170	9	148

Wirtschaftsabteilung der ÖNACE 2008	Innergemeinschaftlicher Erwerb		Steuerpflichtig				Umsatzsteuer (brutto)
			versteuert mit 20%		versteuert mit 10%		
	Fälle	1 000 Euro	Fälle	1 000 Euro	Fälle	1 000 Euro	1 000 Euro
<b>Insgesamt</b>	<b>45 620</b>	<b>28 158 465</b>	<b>43 509</b>	<b>23 691 497</b>	<b>10 144</b>	<b>4 092 466</b>	<b>35 147 011</b>
<b>Land- und Forstwirtschaft, Fischerei</b>	<b>125</b>	<b>7 910</b>	<b>114</b>	<b>2 627</b>	<b>30</b>	<b>2 577</b>	<b>16 856</b>
Landwirtschaft, Jagd	100	7 469	90	2 281	26	2 575	12 679
Forstwirtschaft	20	376	19	309	2	1	4 071
Fischerei und Fischzucht	5	65	5	37	2	1	106
<b>Bergbau, Gewinnung v. Steinen u. Erden</b>	<b>9</b>	<b>7 241</b>	<b>9</b>	<b>7 241</b>	<b>0</b>	<b>0</b>	<b>52 664</b>
Kohlenbergbau	-	-	-	-	-	-	-
Gewinnung von Erdöl und Erdgas	1	6 713	1	6 713	-	-	45 051
Erzbergbau	G	G	G	G	G	G	G
Gew.v.Steinen u.Erden, sonstiger Bergbau	G	G	G	G	G	G	G
Erbr. v. Dienstleistungen für den Bergbau	5	404	5	404	-	-	5 374
<b>Herstellung von Waren</b>	<b>2 001</b>	<b>6 713 346</b>	<b>1 949</b>	<b>6 230 048</b>	<b>439</b>	<b>452 933</b>	<b>6 152 871</b>
H.v.Nahrungs-u.Futtermitteln	253	524 222	214	129 926	191	365 345	215 556
Getränkeherstellung	38	142 752	38	115 357	15	27 394	133 975
Tabakverarbeitung	-	-	-	-	-	-	-
Herstellung von Textilien	44	22 505	43	22 496	2	6	5 796
Herstellung von Bekleidung	116	3 125	116	3 082	10	3	3 668
Herstellung von Leder(waren) und Schuhen	25	1 099	25	1 099	2	0	1 247

Wirtschaftsabteilung der ÖNACE 2008	Inneregemeinschaftlicher Erwerb		Steuerpflichtig				Umsatzsteuer (brutto)
			versteuert mit 20%		versteuert mit 10%		
	Fälle	1 000 Euro	Fälle	1 000 Euro	Fälle	1 000 Euro	1 000 Euro
Herst. v. Holz-, Flecht-, Korb- und Korkwaren	68	6 539	66	6 535	8	3	12 370
Herstellung v. Papier, Pap- pe und Waren daraus	17	203 666	17	203 651	3	5	92 082
H. v. Druckerz., Vervielf. v. bsp. Datenträgern	122	29 764	121	29 662	21	63	37 299
Kokerei und Mineralölver- arbeitung	G	G	G	G	G	G	G
Herstellung von chemi- schen Erzeugnissen	71	391 041	71	346 328	15	44 233	397 711
Herstellung von pharmazeutischen Erzeug- nissen	33	119 551	33	103 740	18	15 706	19 798
Herstellung von Gummi und Kunststoffwaren	49	185 319	49	185 256	7	9	50 010
H. v. Glas, Keramik, Bearb. v. Steinen u. Erden	76	88 795	76	88 773	10	8	134 767
Metallerzeugung und Be- arbeitung	G	G	G	G	G	G	G
Herstellung von Metall- erzeugnissen	244	93 124	241	92 904	22	8	116 890
H. v. EDV-Geräten, elektron. u. opt. Erzeugnissen	107	114 858	107	114 846	16	3	42 409
Herstellung von elektri- schen Ausrüstungen	66	721 545	66	721 527	10	14	338 857
Maschinenbau	92	438 237	92	438 060	11	4	115 045
H.v.Kraftwagen und Kraftwagenteilen	13	264 597	13	264 597	-	-	107 966
Sonstiger Fahrzeugbau	14	477 884	14	477 883	3	1	225 357
Herstellung von Möbeln	91	8 928	89	8 926	8	1	17 224
Herstellung von sonstigen Waren	270	74 098	267	73 920	44	29	35 668
Rep. u. Install. v. Maschinen u. Ausrüstungen	181	179 486	180	179 398	21	30	255 120
<b>Energie- und Wasserver- sorgung</b>	<b>101</b>	<b>43 503</b>	<b>92</b>	<b>42 970</b>	<b>16</b>	<b>71</b>	<b>3 548 759</b>
Energieversorgung	58	37 830	54	37 342	8	59	3 462 300
Wasserversorgung	-	-	-	-	-	-	52
Abwasserentsorgung	12	2 484	12	2 481	1	2	18 250
Sammlung, Behandlung, Beseitigung v. Abfällen	30	3 144	25	3 102	7	10	64 786
Beseitig. v. Umweltver- schmutzung, Entsorgung	1	45	1	45	-	-	3 371
<b>Bau</b>	<b>3 140</b>	<b>304 818</b>	<b>3 103</b>	<b>303 832</b>	<b>158</b>	<b>114</b>	<b>2 352 031</b>
Hochbau	603	65 357	595	65 125	36	20	1 222 408
Tiefbau	57	15 986	57	15 983	2	1	251 992
Vorbereitende Baustellen- arbeiten, Bauinstallation	2 480	223 475	2 451	222 724	120	93	877 631
<b>Handel, Instandhaltung u. Reparatur v. Kfz</b>	<b>11 301</b>	<b>18 669 906</b>	<b>10 773</b>	<b>14 880 230</b>	<b>2 548</b>	<b>3 535 504</b>	<b>9 289 373</b>
Handel, Instandhaltung u. Reparatur v. Kfz	965	2 209 536	958	2 209 122	55	91	1 146 678
Großhandel (ohne Handel mit Kfz)	4 030	13 257 160	3 863	9 776 240	848	3 293 420	6 118 072
Einzelhandel (ohne Handel mit Kfz)	6 306	3 203 210	5 952	2 894 868	1 645	241 993	2 024 623
<b>Verkehr und Lagerei</b>	<b>908</b>	<b>358 474</b>	<b>884</b>	<b>346 310</b>	<b>72</b>	<b>7 201</b>	<b>2 036 338</b>
Landverkehr, Transport in Rohrfernleitungen	634	293 977	622	289 530	38	4 273	957 370
Schifffahrt	11	202	11	202	1	0	2 010



Wirtschaftsabteilung der ÖNACE 2008	Innergemeinschaftlicher Erwerb		Steuerpflichtig				Umsatzsteuer (brutto)
			versteuert mit 20%		versteuert mit 10%		
	Fälle	1 000 Euro	Fälle	1 000 Euro	Fälle	1 000 Euro	1 000 Euro
Luftfahrt	21	8 119	18	5 959	-	-	24 274
Lagerei, Erbr. sonst. Dienst- leist. f. d. Verkehr	201	43 985	194	39 244	26	2 852	848 452
Post-, Kurier- u. Express- dienste	41	12 191	39	11 375	7	76	204 232
<b>Beherbergung und Gastro- nomie</b>	<b>3 648</b>	<b>96 380</b>	<b>3 245</b>	<b>56 033</b>	<b>1 763</b>	<b>39 830</b>	<b>337 293</b>
Beherbergung	465	22 272	455	20 482	137	1 728	90 164
Gastronomie	3 183	74 108	2 790	35 551	1 626	38 102	247 129
<b>Information und Kommuni- kation</b>	<b>4 651</b>	<b>624 219</b>	<b>4 521</b>	<b>604 744</b>	<b>997</b>	<b>11 065</b>	<b>3 237 042</b>
Verlagswesen	378	48 485	346	32 546	164	9 620	262 914
Herst., Verleih, Vertrieb v. Filmen; Kinos u.a.	860	10 136	838	9 934	126	117	84 661
Rundfunkveranstalter	22	5 964	22	5 075	5	884	195 620
Telekommunikation	68	370 083	67	369 910	11	11	1 307 259
Erbr. v. Dienstleist. d. Informationstechnologie	2 704	158 300	2 649	157 500	566	289	798 284
Informationsdienstleis- tungen	619	31 251	599	29 779	125	144	588 304
<b>Finanz- u. Versicherungs- dienstleist.</b>	<b>626</b>	<b>208 315</b>	<b>604</b>	<b>148 227</b>	<b>126</b>	<b>249</b>	<b>1 152 836</b>
Erbr. v. Finanzdienstleis- tungen	353	199 197	345	139 232	59	154	683 610
Versicherungswesen (ohne Sozialversicherung)	29	2 424	28	2 380	16	34	109 451
damit verb. Tätigkeiten	244	6 694	231	6 615	51	61	359 775
<b>Grundstücks- und Wohnungswesen</b>	<b>2 238</b>	<b>49 853</b>	<b>2 153</b>	<b>47 433</b>	<b>222</b>	<b>2 009</b>	<b>1 679 011</b>
<b>Erbr. v. freiberufl. Dienst- leistungen</b>	<b>9 025</b>	<b>254 616</b>	<b>8 547</b>	<b>238 522</b>	<b>2 238</b>	<b>13 414</b>	<b>2 599 645</b>
Rechts-, Steuerberatung, Wirtschaftsprüfung	1 289	5 469	1 216	4 646	300	323	561 695
Verwaltung v. Unterneh- men, Unternehmensberat.	2 508	27 128	2 362	25 864	716	650	725 662
Architektur- u. Ingenieur- büros	1 566	53 812	1 474	53 133	468	314	553 627
Forschung und Entwicklung	246	68 957	228	57 649	75	11 062	102 345
Werbung und Marktfor- schung	2 001	28 848	1 926	28 369	417	234	537 767
Sonstige freiberufliche Tätigkeiten	1 272	69 128	1 224	68 230	205	511	108 208
Veterinärwesen	143	1 274	117	631	57	320	10 341
<b>Erbr. v. sonst. wirtschaftl. Dienstleist.</b>	<b>1 884</b>	<b>332 264</b>	<b>1 828</b>	<b>327 105</b>	<b>224</b>	<b>1 880</b>	<b>1 670 724</b>
Vermietung v. beweglichen Sachen	295	226 685	292	226 325	22	289	738 858
Vermittlung und Überlas- sung v. Arbeitskräften	195	3 653	192	3 604	19	25	230 080
Reisebüros, -veranstalter, Reservierungsdienstl.	183	4 290	169	3 500	31	279	34 676
Wach- und Sicherheits- dienste, Detekteien	57	2 598	56	2 590	8	1	71 818
Gebäudebetreuung, Gar- ten- u. Landschaftsbau	697	15 808	680	12 646	66	850	441 178
Erbr. v. sonst. wirtschaftl. Dienstleist. a.n.g.	457	79 230	439	78 440	78	436	154 114
<b>Öffentl. Verwalt., Verteidi- gung, Sozialvers.</b>	<b>67</b>	<b>301 697</b>	<b>67</b>	<b>281 845</b>	<b>47</b>	<b>18 450</b>	<b>271 735</b>
<b>Erziehung und Unterricht</b>	<b>752</b>	<b>38 354</b>	<b>717</b>	<b>35 607</b>	<b>259</b>	<b>1 463</b>	<b>63 610</b>

Wirtschaftsabteilung der ÖNACE 2008	Innergemeinschaftlicher Erwerb		Steuerpflichtig				Umsatzsteuer (brutto)	
			versteuert mit 20%		versteuert mit 10%			
	Fälle	1 000 Euro	Fälle	1 000 Euro	Fälle	1 000 Euro	1 000 Euro	
<b>Gesundheits- und Sozialwesen</b>	<b>1 202</b>	<b>50 948</b>	<b>1 128</b>	<b>47 011</b>	<b>325</b>	<b>2 809</b>	<b>281 412</b>	
Gesundheitswesen	994	47 902	933	44 347	233	2 460	136 111	
Heime	47	884	46	757	26	121	75 088	
Sozialwesen	161	2 162	149	1 907	66	228	70 213	
<b>Kunst, Unterhaltung und Erholung</b>	<b>1 711</b>	<b>39 933</b>	<b>1 625</b>	<b>37 000</b>	<b>345</b>	<b>1 778</b>	<b>211 992</b>	
Kreative, künstler., unterhaltende Tätigkeiten	1 047	10 827	977	10 481	170	178	90 234	
Bibliotheken, Museen, botan. u. zoolog. Gärten	62	7 621	61	6 008	30	763	14 924	
Spiel-, Wett- und Lotteriewesen	15	4 296	15	4 142	5	113	29 546	
Dienstleist. d. Sports, d. Unterhaltung u. Erholung	587	17 189	572	16 369	140	724	77 288	
<b>Erbr. v. sonst. Dienstleistg.</b>	<b>2 227</b>	<b>56 683</b>	<b>2 146</b>	<b>54 704</b>	<b>335</b>	<b>1 117</b>	<b>192 760</b>	
Interessenvertretungen, kirchl. Vereinigungen	309	5 461	268	4 470	138	550	56 357	
Rep. v. EDV-Geräten u. Gebrauchsgütern	214	5 433	212	5 402	11	29	14 598	
Erbr. v. sonst. überwiegend pers. Dienstleistg.	1 704	45 789	1 666	44 832	186	538	121 805	
Nicht zuordenbar	4	4	4	4	0	0	58	
Wirtschaftsabteilung der ÖNACE 2008	Erwerbsteuer	Abziehbare Vorsteuer insgesamt	Einfuhrumsatzsteuer		Aus innergemeinschaftlichem Erwerb		Zahllast, Gutschrift (-) Saldo	
	1 000 Euro	1 000 Euro	Fälle	1 000 Euro	Fälle	1 000 Euro	Fälle	1 000 Euro
<b>Insgesamt</b>	<b>5 171 865</b>	<b>-30 928 973</b>	<b>6 037</b>	<b>-1 060 372</b>	<b>43 641</b>	<b>-5 108 966</b>	<b>141 466</b>	<b>9 404 301</b>
<b>Land- und Forstwirtschaft, Fischerei</b>	<b>1 133</b>	<b>-15 084</b>	<b>4</b>	<b>-7</b>	<b>111</b>	<b>-1 086</b>	<b>463</b>	<b>2 907</b>
Landwirtschaft, Jagd	1 053	-11 801	4	-7	87	-1 010	386	1 933
Forstwirtschaft	69	-3 174	-	-	20	-69	68	966
Fischerei und Fischzucht	11	-109	-	-	4	-7	9	8
<b>Bergbau, Gewinnung v. Steinen u. Erden</b>	<b>1 449</b>	<b>-40 332</b>	<b>3</b>	<b>-112</b>	<b>9</b>	<b>-1 449</b>	<b>23</b>	<b>13 779</b>
Kohlenbergbau	-	-	-	-	-	-	-	-
Gewinnung von Erdöl und Erdgas	1 343	-29 728	1	-73	1	-1 343	3	16 665
Erzbergbau	G	G	G	G	G	G	G	G
Gew. v. Steinen u. Erden, sonstiger Bergbau	G	G	G	G	G	G	G	G
Erbr. v. Dienstleistungen für den Bergbau	81	-9 025	1	-38	5	-81	9	-3 571
<b>Herstellung von Waren</b>	<b>1 294 847</b>	<b>-7 061 351</b>	<b>577</b>	<b>-605 992</b>	<b>1 934</b>	<b>-1 294 606</b>	<b>2 887</b>	<b>390 734</b>
H. v. Nahrungs- u. Futtermitteln	65 991	-304 723	54	-4 453	252	-65 981	363	-23 182
Getränkeherstellung	25 811	-109 242	10	-687	38	-25 811	58	50 357
Tabakverarbeitung	-	-	-	-	-	-	-	-
Herstellung von Textilien	4 500	-7 112	13	-515	41	-4 467	61	3 183
Herstellung von Bekleidung	622	-2 320	21	-152	109	-618	168	1 971
Herstellung von Leder(waren) und Schuhen	220	-997	5	-18	25	-220	37	526
Herst. v. Holz-, Flecht-, Korb- und Korkwaren	1 307	-7 832	10	-264	65	-1 305	117	5 844
Herstellung v. Papier, Papp und Waren daraus	40 731	-107 805	13	-9 887	17	-40 708	22	25 034
H. v. Druckerz., Vervielf. v. besp. Datenträgern	5 942	-24 237	16	-1 689	119	-5 941	175	19 005

Wirtschaftsabteilung der ÖNACE 2008	Erwerbsteuer	Abziehbare Vorsteuer insgesamt	Einfuhrumsatzsteuer		Aus innergemeinschaftlichem Erwerb		Zahllast, Gutschrift (-) Saldo	
	1 000 Euro	1 000 Euro	Fälle	1 000 Euro	Fälle	1 000 Euro	Fälle	1 000 Euro
Kokerei und Mineralölverarbeitung	G	G	G	G	G	G	G	G
Herstellung von chemischen Erzeugnissen	73 749	-661 981	30	-4 712	71	-73 749	96	-190 525
Herstellung von pharmazeutischen Erzeugnissen	22 319	-108 240	22	-19 752	33	-22 317	53	-65 976
Herstellung von Gummi und Kunststoffwaren	37 052	-82 623	24	-3 646	49	-37 049	64	4 435
H. v. Glas, Keramik, Bearb. v. Steinen u. Erden	17 757	-118 717	17	-794	76	-17 756	124	33 803
Metallerzeugung und Bearbeitung	G	G	G	G	G	G	G	G
Herstellung von Metall-erzeugnissen	18 582	-100 898	44	-2 660	239	-18 546	335	34 575
H. v. EDV-Geräten, elektron. u. opt. Erzeugnissen	22 969	-59 764	61	-8 432	105	-22 969	151	5 620
Herstellung von elektrischen Ausrüstungen	144 307	-411 611	41	-24 455	66	-144 306	87	71 597
Maschinenbau	87 612	-194 641	46	-10 717	92	-87 609	122	12 233
H.v.Kraftwagen und Kraftwagenteilen	52 919	-116 489	4	-10 879	11	-52 917	20	44 397
Sonstiger Fahrzeugbau	95 577	-318 869	10	-10 400	14	-95 577	23	2 165
Herstellung von Möbeln	1 785	-12 620	11	-647	88	-1 784	156	6 390
Herstellung von sonstigen Waren	14 787	-51 085	65	-5 605	234	-14 671	374	-570
Rep. u. Install. v. Maschinen u. Ausrüstungen	35 883	-159 326	51	-1 367	179	-35 880	269	131 587
<b>Energie- und Wasserversorgung</b>	8 656	-3 061 042	8	-125	98	-8 656	264	496 461
Energieversorgung	7 530	-2 991 176	7	-125	57	-7 530	166	478 807
Wasserversorgung	-	-49	-	-	-	-	7	3
Abwasserentsorgung	496	-16 199	-	-	12	-496	20	2 547
Sammlung, Behandlung, Beseitigung v. Abfällen	621	-51 965	1	0	28	-621	62	13 378
Beseitig. v. Umweltverschmutzung, Entsorgung	9	-1 653	-	-	1	-9	9	1 726
<b>Bau</b>	<b>60 783</b>	<b>-1 527 351</b>	<b>281</b>	<b>-4 937</b>	<b>3 061</b>	<b>-60 553</b>	<b>7 325</b>	<b>884 132</b>
Hochbau	13 030	-812 033	78	-1 358	562	-12 871	2 277	423 330
Tiefbau	3 197	-150 362	7	-110	56	-3 189	209	104 413
Vorbereitende Baustellenarbeiten, Bauinstallation	44 556	-564 956	196	-3 469	2 443	-44 493	4 839	356 389
<b>Handel, Instandhaltung u. Reparatur v. Kfz</b>	<b>3 348 952</b>	<b>-8 537 819</b>	<b>2 987</b>	<b>-380 187</b>	<b>11 096</b>	<b>-3 343 152</b>	<b>17 675</b>	<b>4 098 008</b>
Handel, Instandhaltung u. Reparatur v. Kfz	441 834	-1 062 021	115	-23 730	952	-441 120	1 514	525 503
Großhandel (ohne Handel mit Kfz)	2 297 122	-5 800 036	1 547	-290 272	3 970	-2 292 516	6 484	2 614 920
Einzelhandel (ohne Handel mit Kfz)	609 996	-1 675 762	1 325	-66 185	6 174	-609 516	9 677	957 585
<b>Verkehr und Lagerei</b>	<b>69 985</b>	<b>-2 159 882</b>	<b>100</b>	<b>-3 342</b>	<b>882</b>	<b>-69 967</b>	<b>4 315</b>	<b>-53 451</b>
Landverkehr, Transport in Rohrfernleitungen	58 336	-1 271 426	46	-856	616	-58 320	3 636	-255 605
Schifffahrt	40	-2 898	2	-30	10	-40	22	-847
Luftfahrt	1 192	-19 539	12	-46	18	-1 191	72	5 927
Lagerei, Erbr. sonst. Dienstleist. f. d. Verkehr	8 134	-751 590	35	-1 813	197	-8 134	448	104 988
Post-, Kurier- u. Expressdienste	2 283	-114 429	5	-597	41	-2 282	137	92 086

Wirtschaftsabteilung der ÖNACE 2008	Erwerb- steuer	Abziehbare Vorsteuer insgesamt	Einfuhrumsatzsteuer		Aus innergemeinschaft- lichem Erwerb		Zahllast, Gutschrift (-) Saldo	
	1 000 Euro	1 000 Euro	Fälle	1 000 Euro	Fälle	1 000 Euro	Fälle	1 000 Euro
<b>Beherbergung und Gastro- nomie</b>	<b>15 201</b>	<b>-402 918</b>	<b>221</b>	<b>-967</b>	<b>3 612</b>	<b>-14 942</b>	<b>7 279</b>	<b>-51 021</b>
Beherbergung	4 271	-148 528	30	-178	462	-4 252	852	-54 751
Gastronomie	10 930	-254 390	191	-789	3 150	-10 690	6 427	3 730
<b>Information und Kommuni- kation</b>	<b>122 360</b>	<b>-2 136 205</b>	<b>453</b>	<b>-21 576</b>	<b>4 529</b>	<b>-122 154</b>	<b>10 102</b>	<b>1 227 789</b>
Verlagswesen	7 768	-199 763	32	-94	371	-7 754	646	71 609
Herst., Verleih, Vertrieb v. Filmen; Kinos u.a.	1 999	-59 475	93	-497	837	-1 991	1 643	27 081
Rundfunkveranstalter	1 104	-153 848	3	-20	21	-1 072	49	42 932
Telekommunikation	73 983	-838 099	23	-2 514	67	-73 972	129	546 877
Erbr. v. Dienstleist. d. Informationstechnologie	31 530	-540 167	250	-12 981	2 627	-31 401	5 971	289 848
Informationsdienstleis- tungen	5 976	-344 853	52	-5 470	606	-5 964	1 664	249 442
<b>Finanz- u. Versicherungs- dienstleist.</b>	<b>29 691</b>	<b>-978 923</b>	<b>45</b>	<b>-22 161</b>	<b>497</b>	<b>-27 836</b>	<b>3 317</b>	<b>211 566</b>
Erbr. v. Finanzdienstleis- tungen	27 881	-599 692	33	-22 050	315	-26 641	2 400	119 640
Versicherungswesen (ohne Sozialversicherung)	481	-51 842	1	-2	9	-106	46	58 092
damit verb. Tätigkeiten	1 329	-327 389	11	-109	173	-1 089	871	33 834
<b>Grundstücks- und Wohnungswesen</b>	<b>9 710</b>	<b>-1 511 630</b>	<b>155</b>	<b>-3 388</b>	<b>2 096</b>	<b>-8 665</b>	<b>38 981</b>	<b>175 702</b>
<b>Erbr. v. freiberufl. Dienst- leistungen</b>	<b>49 206</b>	<b>-1 617 062</b>	<b>604</b>	<b>-12 525</b>	<b>8 778</b>	<b>-47 346</b>	<b>27 673</b>	<b>1 029 865</b>
Rechts-, Steuerberatung, Wirtschaftsprüfung	981	-188 313	29	-92	1 258	-814	5 239	374 375
Verwaltung v. Unterneh- men, Unternehmensberat.	5 277	-515 275	128	-934	2 438	-5 075	8 382	213 418
Architektur- u. Ingenieur- büros	10 666	-291 050	129	-1 162	1 534	-10 036	4 907	273 376
Forschung und Entwicklung	12 652	-152 450	81	-9 303	232	-11 923	678	-37 428
Werbung und Marktfor- schung	5 703	-379 380	132	-390	1 953	-5 663	4 417	164 233
Sonstige freiberufliche Tätigkeiten	13 727	-85 613	101	-633	1 222	-13 640	3 834	36 332
Veterinärwesen	200	-4 981	4	-11	141	-195	216	5 559
<b>Erbr. v. sonst. wirtschaftl. Dienstleist.</b>	<b>65 734</b>	<b>-1 056 183</b>	<b>181</b>	<b>-1 842</b>	<b>1 838</b>	<b>-65 439</b>	<b>5 195</b>	<b>684 840</b>
Vermietung v. beweglichen Sachen	45 298	-678 220	54	-939	289	-45 060	751	106 063
Vermittlung und Überlas- sung v. Arbeitskräften	723	-48 432	9	-57	192	-714	453	182 365
Reisebüros, -veranstalter, Reservierungsdienstl.	731	-48 168	17	-22	179	-731	597	-9 846
Wach- und Sicherheits- dienste, Detekteien	518	-14 840	6	-3	54	-516	127	57 497
Gebäudebetreuung, Gar- ten- u. Landschaftsbau	2 718	-161 465	47	-274	685	-2 684	1 941	282 305
Erbr. v. sonst. wirtschaftl. Dienstleist. a.n.g.	15 746	-105 058	48	-547	439	-15 734	1 326	66 456
<b>Öffentl. Verwalt., Verteidi- gung, Sozialvers.</b>	<b>58 290</b>	<b>-279 128</b>	<b>1</b>	<b>-183</b>	<b>16</b>	<b>-17 364</b>	<b>76</b>	<b>50 911</b>
<b>Erziehung und Unterricht</b>	<b>7 358</b>	<b>-39 439</b>	<b>44</b>	<b>-45</b>	<b>617</b>	<b>-1 056</b>	<b>1 958</b>	<b>31 486</b>
<b>Gesundheits- und Sozial- wesen</b>	<b>9 711</b>	<b>-183 586</b>	<b>54</b>	<b>-367</b>	<b>737</b>	<b>-7 196</b>	<b>3 506</b>	<b>108 670</b>
Gesundheitswesen	9 141	-99 581	50	-186	559	-6 726	3 040	46 719
Heime	164	-48 232	-	-	38	-144	62	27 019
Sozialwesen	406	-35 773	4	-181	140	-326	404	34 932

Wirtschaftsabteilung der ÖNACE 2008	Erwerb- steuer	Abziehbare Vorsteuer insgesamt	Einfuhrumsatzsteuer		Aus innergemeinschaft- lichem Erwerb		Zahllast, Gutschrift (-) Saldo	
	1 000 Euro	1 000 Euro	Fälle	1 000 Euro	Fälle	1 000 Euro	Fälle	1 000 Euro
<b>Kunst, Unterhaltung und Erholung</b>	<b>7 681</b>	<b>-194 002</b>	<b>142</b>	<b>-892</b>	<b>1 650</b>	<b>-6 991</b>	<b>5 351</b>	<b>24 743</b>
Kreative, künstler., unter- haltende Tätigkeiten	2 125	-82 645	72	-358	1 008	-2 094	4 063	10 009
Bibliotheken, Museen, botan. u. zoolog. Gärten	1 359	-36 419	18	-357	59	-1 280	93	-20 139
Spiel-, Wett- und Lotterie- wesen	848	-13 955	1	-1	14	-282	41	16 627
Dienstleist. d. Sports, d. Unterhaltung u. Erholung	3 349	-60 983	51	-176	569	-3 335	1 154	18 246
<b>Erbr. v. sonst. Dienstleistg.</b>	<b>11 116</b>	<b>-126 972</b>	<b>177</b>	<b>-1 724</b>	<b>2 078</b>	<b>-10 506</b>	<b>5 049</b>	<b>77 192</b>
Interessenvertretungen, kirchl. Vereinigungen	984	-47 482	13	-115	226	-406	932	10 145
Rep. v. EDV-Geräten u. Gebrauchsgütern	1 083	-10 887	33	-87	208	-1 078	330	4 795
Erbr. v. sonst. überwiegend pers. Dienstleistg.	9 049	-68 603	131	-1 522	1 644	-9 022	3 787	62 252
Nicht zuordenbar	1	-70	-	-	2	-1	27	-11

Q: STATISTIK AUSTRIA

## 5.4 Wirtschaftsabteilung der ÖNACE 2008 und Rechtsform

Tabelle 5.4.1

### Wirtschaftsabteilung der ÖNACE 2008 und Rechtsform – Einkommensteuerpflichtige

Wirtschaftsabteilung der ÖNACE 2008	Veranlagungsfälle	Steuerbarer Umsatz	Reverse-Charge-Umsatz		Steuerfreier Umsatz		Gem. § 6 Abs. 1 Z.1 in Verbindung mit § 7 Ausfuhrlieferungen	
		1 000 Euro	Fälle	1 000 Euro	Fälle	1 000 Euro	Fälle	1 000 Euro
<b>Insgesamt</b>	<b>507 935</b>	<b>133 669 259</b>	<b>36 968</b>	<b>4 302 668</b>	<b>112 918</b>	<b>24 609 233</b>	<b>18 016</b>	<b>5 704 352</b>
<b>Land- und Forstwirtschaft, Fischerei</b>	<b>17 319</b>	<b>2 412 049</b>	<b>1 550</b>	<b>21 717</b>	<b>2 935</b>	<b>136 739</b>	<b>553</b>	<b>17 975</b>
Landwirtschaft, Jagd	14 739	1 867 952	1 223	13 076	2 541	117 447	497	16 960
Forstwirtschaft	2 481	518 970	325	8 632	366	17 830	51	837
Fischerei und Fischzucht	99	25 127	2	9	28	1 462	5	178
<b>Bergbau, Gewinnung v. Steinen u. Erden</b>	<b>204</b>	<b>243 344</b>	<b>61</b>	<b>19 828</b>	<b>57</b>	<b>20 167</b>	<b>10</b>	<b>2 056</b>
Kohlenbergbau	-	-	-	-	-	-	-	-
Gewinnung von Erdöl und Erdgas	-	-	-	-	-	-	-	-
Erzbergbau	-	-	-	-	-	-	-	-
Gew.v.Steinen u.Erden, sonstiger Bergbau	171	240 653	50	19 321	52	20 082	9	2 039
Erbr. v. Dienstleistungen für den Bergbau	33	2 691	11	507	5	85	1	17
<b>Herstellung von Waren</b>	<b>18 803</b>	<b>25 962 464</b>	<b>4 064</b>	<b>397 578</b>	<b>5 688</b>	<b>12 672 327</b>	<b>1 749</b>	<b>4 694 347</b>
H.v.Nahrungs-u.Futtermitteln	2 940	3 895 153	185	12 364	633	943 551	165	164 605
Getränkeherstellung	423	340 210	27	433	139	59 564	48	10 431
Tabakverarbeitung	-	-	-	-	-	-	-	-
Herstellung von Textilien	429	170 575	17	199	221	86 621	86	25 526
Herstellung von Bekleidung	816	82 049	5	490	472	23 473	83	6 287
Herstellung von Leder(waren) und Schuhen	176	119 639	9	117	72	99 217	29	14 681
Herst. v. Holz-, Flecht-, Korb- und Korkwaren	2 217	2 321 168	673	53 149	582	1 014 163	176	222 176
Herstellung v. Papier, Pappe und Waren daraus	42	1 265 122	13	4 719	25	1 066 754	13	369 277
H. v. Druckerz., Vervielf. v. besp. Datenträgern	550	355 970	40	2 552	227	70 939	86	5 089
Kokerei und Mineralölverarbeitung	1	G	G	G	G	G	G	G
Herstellung von chemischen Erzeugnissen	245	802 578	13	584	126	606 344	58	195 046
Herstellung von pharmazeutischen Erzeugnissen	30	533 715	2	6	15	465 408	8	160 809
Herstellung von Gummi und Kunststoffwaren	219	1 091 415	51	4 537	104	722 316	55	167 540
H. v. Glas, Keramik, Bearb. v. Steinen u. Erden	941	1 762 223	262	61 895	270	509 204	65	229 259
Metallerzeugung und Bearbeitung	49	587 248	17	23 948	17	524 253	8	289 143
Herstellung von Metall-erzeugnissen	2 479	1 402 393	982	104 602	599	548 738	190	76 468
H. v. EDV-Geräten, elektron. u. opt. Erzeugnissen	329	558 409	35	1 926	91	375 681	41	200 083
Herstellung von elektrischen Ausrüstungen	207	1 417 219	60	3 606	74	1 203 136	40	398 255
Maschinenbau	453	1 582 640	134	14 667	181	948 243	93	372 099
H.v.Kraftwagen und Kraftwagenteilen	157	5 741 655	40	2 281	52	3 147 422	21	1 733 716
Sonstiger Fahrzeugbau	58	G	G	G	G	G	G	G
Herstellung von Möbeln	2 654	839 455	1 039	48 956	481	23 886	157	5 706
Herstellung von sonstigen Waren	1 647	376 939	74	1 068	855	184 102	198	37 646

Wirtschaftsabteilung der ÖNACE 2008	Veran- lagungs- fälle	Steuerbarer Umsatz	Reverse-Charge- Umsatz		Steuerfreier Umsatz		Gem. § 6 Abs. 1 Z.1 in Verbindung mit § 7 Ausfuhrlieferungen	
		1 000 Euro	Fälle	1 000 Euro	Fälle	1 000 Euro	Fälle	1 000 Euro
Rep. u. Install. v. Maschinen u. Ausrüstungen	1 741	649 942	377	55 289	430	23 605	119	3 326
<b>Energie- und Wasserversorgung</b>	<b>3 010</b>	<b>3 037 197</b>	<b>1 973</b>	<b>700 257</b>	<b>241</b>	<b>21 607</b>	<b>45</b>	<b>1 118</b>
Energieversorgung	2 536	2 707 767	1 815	668 993	172	13 965	27	617
Wasserversorgung	22	1 118	2	14	1	18	-	-
Abwasserentsorgung	101	34 276	39	2 037	14	95	6	3
Sammlung, Behandlung, Beseitigung v. Abfällen	340	281 164	114	28 797	53	7 529	12	498
Beseitig. v. Umweltver- schmutzung, Entsorgung	11	12 872	3	416	1	0	-	-
<b>Bau</b>	<b>28 412</b>	<b>12 882 033</b>	<b>14 880</b>	<b>2 145 742</b>	<b>2 981</b>	<b>227 485</b>	<b>819</b>	<b>14 888</b>
Hochbau	3 423	3 256 440	657	316 747	323	158 590	42	758
Tiefbau	1 050	2 165 816	367	282 978	90	12 086	25	2 896
Vorbereitende Baustellenarbeiten, Bauinstallation	23 939	7 459 777	13 856	1 546 017	2 568	56 809	752	11 234
<b>Handel, Instandhaltung u. Repara- tur v. Kfz</b>	<b>63 732</b>	<b>42 393 479</b>	<b>5 053</b>	<b>469 605</b>	<b>20 957</b>	<b>3 462 191</b>	<b>6 836</b>	<b>844 245</b>
Handel, Instandhaltung u. Reparatur v. Kfz	9 999	4 406 021	1 507	12 950	2 788	241 868	956	51 622
Großhandel (ohne Handel mit Kfz)	14 432	12 208 506	1 265	318 439	4 564	2 185 158	1 538	617 787
Einzelhandel (ohne Handel mit Kfz)	39 301	25 778 952	2 281	138 216	13 605	1 035 165	4 342	174 836
<b>Verkehr und Lagerei</b>	<b>11 331</b>	<b>4 033 633</b>	<b>688</b>	<b>86 022</b>	<b>1 723</b>	<b>137 684</b>	<b>446</b>	<b>19 712</b>
Landverkehr, Transport in Rohrfernleitungen	10 185	3 540 477	640	84 036	1 485	81 298	378	10 904
Schifffahrt	51	6 149	2	16	4	615	-	-
Luftfahrt	100	15 720	5	99	35	11 558	8	4 197
Lagerei, Erbr. sonst. Dienstleist. f. d. Verkehr	483	352 082	25	1 495	119	43 316	44	4 538
Post-, Kurier- u. Expressdienste	512	119 205	16	376	80	897	16	73
<b>Beherbergung und Gastronomie</b>	<b>44 521</b>	<b>8 251 150</b>	<b>1 051</b>	<b>9 544</b>	<b>5 266</b>	<b>108 393</b>	<b>1 522</b>	<b>11 501</b>
Beherbergung	17 824	3 922 987	626	4 699	2 597	71 646	546	3 155
Gastronomie	26 697	4 328 163	425	4 845	2 669	36 747	976	8 346
<b>Information und Kommunikation</b>	<b>18 220</b>	<b>2 811 110</b>	<b>705</b>	<b>27 748</b>	<b>3 051</b>	<b>282 288</b>	<b>803</b>	<b>16 834</b>
Verlagswesen	709	888 674	30	1 716	271	11 352	95	4 270
Herst., Verleih, Vertrieb v. Filmen; Kinos u. a.	3 097	174 927	100	1 720	570	5 789	176	1 631
Rundfunkveranstalter	37	23 738	1	0	13	99	-	-
Telekommunikation	110	158 764	6	73	20	337	5	41
Erbr. v. Dienstleist. d. Informationstechnologie	10 456	881 160	411	11 658	1 589	33 722	414	8 743
Informationsdienstleistungen	3 811	683 847	157	12 581	588	230 989	113	2 149
<b>Finanz- u. Versicherungs- dienstleist.</b>	<b>2 930</b>	<b>179 382</b>	<b>96</b>	<b>2 616</b>	-	-	-	-
Erbr. v. Finanzdienstleistungen	742	46 232	20	987	-	-	-	-
Versicherungswesen (ohne Sozialversicherung)	38	1 833	2	36	-	-	-	-
damit verb. Tätigkeiten	2 150	131 317	74	1 593	-	-	-	-
<b>Grundstücks- und Wohnungswesen</b>	<b>72 006</b>	<b>8 413 075</b>	<b>2 111</b>	<b>112 601</b>	<b>11 688</b>	<b>245 686</b>	<b>2 113</b>	<b>25 550</b>
<b>Erbr. v. freiberufl. Dienstleistungen</b>								
Rechts-, Steuerberatung, Wirtschaftsprüfung	12 724	3 169 603	211	4 277	1 508	29 185	315	2 874
Verwaltung v. Unternehmen, Unternehmensberat.	21 234	1 479 974	521	18 066	3 403	86 186	464	6 890
Architektur- u. Ingenieurbüros	14 331	1 822 048	533	73 746	1 591	47 344	323	5 197
Forschung und Entwicklung	1 036	55 320	28	614	434	9 430	29	321
Werbung und Marktforschung	10 527	917 368	401	7 517	1 933	27 570	475	5 156
Sonstige freiberufliche Tätigkeiten	10 190	544 478	361	8 219	2 562	41 389	437	4 727

Wirtschaftsabteilung der ÖNACE 2008	Veranlagungsfälle	Steuerbarer Umsatz	Reverse-Charge-Umsatz		Steuerfreier Umsatz		Gem. § 6 Abs. 1 Z.1 in Verbindung mit § 7 Ausfuhrlieferungen	
		1 000 Euro	Fälle	1 000 Euro	Fälle	1 000 Euro	Fälle	1 000 Euro
Veterinärwesen	1 964	424 284	56	162	257	4 582	70	385
<b>Erbr. v. sonst. wirtschaftl. Dienstleist.</b>	<b>14 169</b>	<b>3 023 816</b>	<b>2 616</b>	<b>249 666</b>	<b>2 698</b>	<b>108 703</b>	<b>441</b>	<b>7 129</b>
Vermietung v. beweglichen Sachen	2 060	695 604	181	13 429	365	20 167	98	3 715
Vermittlung und Überlassung v. Arbeitskräften	565	368 486	117	97 512	79	3 547	20	148
Reisebüros, -veranstalter, Reservierungsdienstl.	1 123	114 690	38	453	534	51 687	47	801
Wach- und Sicherheitsdienste, Detekteien	319	117 137	9	148	48	779	6	28
Gebäudebetreuung, Garten- u. Landschaftsbau	7 010	1 479 063	2 143	134 805	932	18 502	177	1 469
Erbr. v. sonst. wirtschaftl. Dienstleist. a.n.g.	3 092	248 836	128	3 319	740	14 021	93	968
<b>Öffentl. Verwalt., Verteidigung, Sozialvers.</b>	<b>2</b>	<b>G</b>	<b>G</b>	<b>G</b>	<b>G</b>	<b>G</b>	<b>G</b>	<b>G</b>
<b>Erziehung und Unterricht</b>	<b>7 733</b>	<b>673 150</b>	<b>167</b>	<b>2 302</b>	<b>3 330</b>	<b>98 331</b>	<b>232</b>	<b>2 334</b>
<b>Gesundheits- und Sozialwesen</b>	<b>27 391</b>	<b>7 036 429</b>	<b>165</b>	<b>2 716</b>	<b>24 021</b>	<b>5 725 654</b>	<b>370</b>	<b>12 787</b>
Gesundheitswesen	25 707	6 841 376	144	2 483	23 209	5 706 991	342	12 575
Heime	106	69 439	4	6	9	825	3	69
Sozialwesen	1 578	125 614	17	227	803	17 838	25	143
<b>Kunst, Unterhaltung und Erholung</b>	<b>14 914</b>	<b>748 526</b>	<b>443</b>	<b>11 619</b>	<b>4 655</b>	<b>68 013</b>	<b>537</b>	<b>12 622</b>
Kreative, künstler., unterhaltende Tätigkeiten	11 003	369 338	305	5 533	3 680	43 129	394	6 838
Bibliotheken, Museen, botan. u. zoolog. Gärten	78	21 700	5	3 478	23	1 184	5	959
Spiel-, Wett- und Lotteriewesen	61	3 522	1	101	16	495	1	0
Dienstleist. d. Sports, d. Unterhaltung u. Erholung	3 772	353 966	132	2 507	936	23 205	137	4 825
<b>Erbr. v. sonst. Dienstleistg.</b>	<b>20 301</b>	<b>1 555 483</b>	<b>462</b>	<b>12 152</b>	<b>6 543</b>	<b>124 554</b>	<b>599</b>	<b>3 417</b>
Interessenvertretungen, kirchl. Vereinigungen	73	25 705	1	0	14	720	1	4
Rep. v. EDV-Geräten u. Gebrauchsgütern	1 390	132 671	108	2 592	457	7 377	61	364
Erbr. v. sonst. überwiegend pers. Dienstleistg.	18 838	1 397 107	353	9 560	6 072	116 457	537	3 049
Nicht zuordenbar	125	1 751	2	1	49	655	2	26
Stufe des steuerbaren Umsatzes in Euro	Gem. Art. 6 Abs. 1 Z. 1 u. 2 innergemeinschaftliche Lieferungen		Steuerpflichtiger Umsatz insgesamt		Versteuert mit 20 % (Normalsteuersatz)		Versteuert mit 10 % (ermäßigter Steuersatz)	
	Fälle	1 000 Euro	Fälle	1 000 Euro	Fälle	1 000 Euro	Fälle	1 000 Euro
<b>Insgesamt</b>	<b>18 510</b>	<b>10 095 201</b>	<b>434 799</b>	<b>104 757 358</b>	<b>394 788</b>	<b>72 505 323</b>	<b>221 197</b>	<b>25 748 249</b>
<b>Land- und Forstwirtschaft, Fischerei</b>	<b>1 165</b>	<b>73 293</b>	<b>15 288</b>	<b>2 253 592</b>	<b>11 133</b>	<b>889 370</b>	<b>7 850</b>	<b>680 828</b>
Landwirtschaft, Jagd	1 047	66 197	12 896	1 737 429	8 828	461 839	7 243	634 867
Forstwirtschaft	105	6 523	2 312	492 507	2 245	423 631	546	27 380
Fischerei und Fischzucht	13	573	80	23 656	60	3 900	61	18 581
<b>Bergbau, Gewinnung v. Steinen u. Erden</b>	<b>42</b>	<b>16 772</b>	<b>189</b>	<b>203 350</b>	<b>184</b>	<b>196 356</b>	<b>62</b>	<b>6 470</b>
Kohlenbergbau	-	-	-	-	-	-	-	-
Gewinnung von Erdöl und Erdgas	-	-	-	-	-	-	-	-
Erzbergbau	-	-	-	-	-	-	-	-
Gew.v.Steinen u.Erden, sonstiger Bergbau	40	16 733	161	201 250	159	194 348	56	6 378



Stufe des steuerbaren Umsatzes in Euro	Gem. Art. 6 Abs. 1 Z. 1 u. 2 innergemeinschaftliche Lieferungen		Steuerpflichtiger Umsatz insgesamt		Versteuert mit 20 % (Normalsteuersatz)		Versteuert mit 10 % (ermäßigter Steuersatz)	
	Fälle	1 000 Euro	Fälle	1 000 Euro	Fälle	1 000 Euro	Fälle	1 000 Euro
Erbr. v. Dienstleistungen für den Bergbau	2	39	28	2 100	25	2 008	6	92
<b>Herstellung von Waren</b>	<b>2 972</b>	<b>7 834 038</b>	<b>16 840</b>	<b>12 892 558</b>	<b>16 396</b>	<b>10 215 674</b>	<b>5 308</b>	<b>2 304 336</b>
H.v.Nahrungs- u. Futtermitteln	346	773 033	2 777	2 939 238	2 527	531 054	2 465	2 176 811
Getränkeherstellung	100	42 113	387	280 213	347	252 465	172	24 369
Tabakverarbeitung	-	-	-	-	-	-	-	-
Herstellung von Textilien	109	59 019	353	83 755	350	78 120	73	5 550
Herstellung von Bekleidung	81	11 337	550	58 086	538	54 070	107	2 182
Herstellung von Leder(-waren) und Schuhen	34	82 116	151	20 305	149	19 781	36	349
Herst. v. Holz-, Flecht-, Korb- und Korkwaren	336	783 176	2 047	1 253 856	2 021	1 154 310	454	9 417
Herstellung v. Papier, Pappe und Waren daraus	17	696 637	37	193 650	37	189 999	12	839
H. v. Druckerz., Vervielf. v. bsp. Datenträgern	154	64 477	516	282 479	506	221 439	192	31 242
Kokerei und Mineralölverarbeitung	G	G	G	G	G	G	G	G
Herstellung von chemischen Erzeugnissen	94	411 006	223	195 650	221	193 750	65	1 399
Herstellung von pharmazeutischen Erzeugnissen	11	304 216	26	68 301	26	43 345	16	23 680
Herstellung von Gummi und Kunststoffwaren	83	552 465	201	364 562	200	362 839	37	914
H. v. Glas, Keramik, Bearb. v. Steinen u. Erden	124	277 070	815	1 191 123	801	1 185 785	170	4 589
Metallerzeugung und Bearbeitung	13	226 480	42	39 047	42	38 957	10	91
Herstellung von Metall-erzeugnissen	396	469 609	2 326	749 053	2 319	741 417	334	5 331
H. v. EDV-Geräten, elektron. u. opt. Erzeugnissen	60	175 318	294	180 802	289	179 082	48	1 505
Herstellung von elektrischen Ausrüstungen	54	804 701	174	210 477	171	208 991	28	1 017
Maschinenbau	154	575 886	426	619 730	422	617 890	63	1 355
H.v.Kraftwagen und Kraftwagenteilen	40	1 413 611	150	2 591 952	150	2 591 418	23	380
Sonstiger Fahrzeugbau	G	G	G	G	G	G	G	G
Herstellung von Möbeln	243	12 625	2 536	766 612	2 515	754 451	580	8 048
Herstellung von sonstigen Waren	209	63 585	1 122	191 769	1 096	187 517	223	3 065
Rep. u. Install. v. Maschinen u. Ausrüstungen	298	17 200	1 638	571 047	1 620	568 242	190	2 105
<b>Energie- und Wasserversorgung</b>	<b>57</b>	<b>7 464</b>	<b>1 823</b>	<b>2 315 333</b>	<b>1 711</b>	<b>2 099 540</b>	<b>522</b>	<b>208 298</b>
Energieversorgung	27	1 027	1 383	2 024 809	1 326	2 008 073	249	12 447
Wasserversorgung	-	-	20	1 086	14	808	12	276
Abwasserentsorgung	2	11	95	32 144	86	17 829	46	13 033
Sammlung, Behandlung, Beseitigung v. Abfällen	28	6 426	316	244 838	277	60 382	214	182 533
Beseitig. v. Umweltverschmutzung, Entsorgung	-	-	9	12 456	8	12 448	1	9
<b>Bau</b>	<b>866</b>	<b>32 236</b>	<b>25 723</b>	<b>10 508 805</b>	<b>25 280</b>	<b>10 352 861</b>	<b>4 616</b>	<b>138 630</b>
Hochbau	37	3 436	2 840	2 781 102	2 537	2 712 025	1 385	68 144
Tiefbau	35	6 745	801	1 870 752	799	1 862 481	55	7 617

Stufe des steuerbaren Umsatzes in Euro	Gem. Art. 6 Abs. 1 Z. 1 u. 2 innergemeinschaftliche Lieferungen		Steuerpflichtiger Umsatz insgesamt		Versteuert mit 20 % (Normalsteuersatz)		Versteuert mit 10 % (ermäßigter Steuersatz)	
	Fälle	1 000 Euro	Fälle	1 000 Euro	Fälle	1 000 Euro	Fälle	1 000 Euro
Vorbereitende Baustellenarbeiten, Bauinstallation	794	22 055	22 082	5 856 951	21 944	5 778 355	3 176	62 869
<b>Handel, Instandhaltung u. Reparatur v. Kfz</b>	<b>8 233</b>	<b>1 984 547</b>	<b>57 552</b>	<b>38 461 682</b>	<b>56 040</b>	<b>25 659 174</b>	<b>21 733</b>	<b>11 433 184</b>
Handel, Instandhaltung u. Reparatur v. Kfz	1 478	164 765	9 320	4 151 203	9 280	4 120 910	1 352	21 381
Großhandel (ohne Handel mit Kfz)	2 928	1 456 458	12 747	9 704 909	12 310	7 477 167	3 577	1 690 319
Einzelhandel (ohne Handel mit Kfz)	3 827	363 324	35 485	24 605 570	34 450	14 061 097	16 804	9 721 484
<b>Verkehr und Lagerei</b>	<b>529</b>	<b>29 411</b>	<b>10 652</b>	<b>3 809 929</b>	<b>9 695</b>	<b>2 371 340</b>	<b>5 614</b>	<b>1 414 572</b>
Landverkehr, Transport in Rohrfernleitungen	497	28 852	9 664	3 375 143	8 726	1 982 762	5 448	1 371 014
Schifffahrt	1	3	47	5 518	43	1 982	35	2 555
Luftfahrt	2	9	70	4 063	65	3 343	14	374
Lagerei, Erbr. sonst. Dienstleist. f. d. Verkehr	23	530	428	307 272	421	266 524	85	39 854
Post-, Kurier- u. Expressdienste	6	17	443	117 933	440	116 729	32	775
<b>Beherbergung und Gastronomie</b>	<b>1 037</b>	<b>24 685</b>	<b>15 837</b>	<b>2 501 073</b>	<b>15 570</b>	<b>1 969 667</b>	<b>1 997</b>	<b>308 572</b>
Beherbergung	88	1 312	16 239	3 846 642	13 612	650 139	14 678	1 861 763
Gastronomie	223	3 702	25 339	4 286 571	24 276	1 010 082	22 398	1 313 308
<b>Information und Kommunikation</b>	<b>1 037</b>	<b>24 685</b>	<b>15 837</b>	<b>2 501 073</b>	<b>15 570</b>	<b>1 969 667</b>	<b>1 997</b>	<b>308 572</b>
Verlagswesen	148	5 390	589	875 606	533	410 085	333	263 296
Herst., Verleih, Vertrieb v. Filmen; Kinos u.a.	169	1 077	2 771	167 419	2 726	144 589	313	6 231
Rundfunkveranstalter	-	-	27	23 638	27	23 583	6	45
Telekommunikation	6	92	93	158 354	90	144 198	27	14 075
Erbr. v. Dienstleist. d. Informationstechnologie	559	13 843	9 115	835 779	8 997	814 832	947	18 374
Informationsdienstleistungen	155	4 283	3 242	440 277	3 197	432 380	371	6 551
<b>Finanz- u. Versicherungsdienstleist.</b>	<b>-</b>	<b>-</b>	<b>2 654</b>	<b>176 768</b>	<b>2 364</b>	<b>131 565</b>	<b>1 083</b>	<b>40 634</b>
Erbr. v. Finanzdienstleistungen	-	-	640	45 245	554	35 872	261	8 628
Versicherungswesen (ohne Sozialversicherung) damit verb. Tätigkeiten	-	-	34	1 798	31	723	16	366
-	-	-	1 980	129 725	1 779	94 970	806	31 640
<b>Grundstücks- und Wohnungswesen</b>	<b>145</b>	<b>9 060</b>	<b>129 686</b>	<b>8 811 476</b>	<b>106 416</b>	<b>4 325 400</b>	<b>107 127</b>	<b>4 413 516</b>
<b>Erbr. v. freiberufl. Dienstleistungen</b>	<b>1 721</b>	<b>39 402</b>	<b>64 035</b>	<b>8 054 784</b>	<b>62 799</b>	<b>7 528 271</b>	<b>13 659</b>	<b>428 743</b>
Rechts-, Steuerberatung, Wirtschaftsprüfung	89	344	12 105	3 136 140	11 949	3 061 040	2 531	71 197
Verwaltung v. Unternehmen, Unternehmensberat.	340	6 404	18 813	1 375 722	18 271	1 233 568	4 626	129 985
Architektur- u. Ingenieurbüros	243	17 251	12 982	1 700 958	12 783	1 640 087	2 242	56 230
Forschung und Entwicklung	19	529	644	45 275	620	40 739	163	4 082
Werbung und Marktforschung	586	8 360	9 370	882 280	9 262	819 992	1 247	37 136
Sonstige freiberufliche Tätigkeiten	408	5 373	8 261	494 869	8 072	464 914	1 230	19 722
Veterinärwesen	36	1 141	1 860	419 540	1 842	267 931	1 620	110 391
<b>Erbr. v. sonst. wirtschaftl. Dienstleist.</b>	<b>386</b>	<b>15 025</b>	<b>11 904</b>	<b>2 665 447</b>	<b>11 605</b>	<b>2 503 963</b>	<b>2 484</b>	<b>90 306</b>
Vermietung v. beweglichen Sachen	126	6 681	1 820	662 009	1 765	634 272	466	21 543

Stufe des steuerbaren Umsatzes in Euro	Gem. Art. 6 Abs. 1 Z. 1 u. 2 innergemeinschaftliche Lieferungen		Steuerpflichtiger Umsatz insgesamt		Versteuert mit 20 % (Normalsteuersatz)		Versteuert mit 10 % (ermäßigter Steuersatz)	
	Fälle	1 000 Euro	Fälle	1 000 Euro	Fälle	1 000 Euro	Fälle	1 000 Euro
Vermittlung und Überlassung v. Arbeitskräften	15	1 852	479	267 426	470	264 565	79	2 534
Reisebüros, -veranstalter, Reservierungsdienstl.	27	571	735	62 550	695	34 131	290	23 983
Wach- und Sicherheitsdienste, Detekteien	13	274	286	116 211	283	115 237	32	719
Gebäudebetreuung, Garten- u. Landschaftsbau	116	3 225	6 173	1 325 755	6 116	1 249 020	1 042	20 663
Erbr. v. sonst. wirtschaftl. Dienstleist. a.n.g.	89	2 422	2 411	231 496	2 276	206 738	575	20 864
<b>Öffentl. Verwalt., Verteidigung, Sozialvers.</b>	<b>G</b>	<b>G</b>	<b>G</b>	<b>G</b>	<b>G</b>	<b>G</b>	<b>G</b>	<b>G</b>
<b>Erziehung und Unterricht</b>	<b>167</b>	<b>6 595</b>	<b>5 212</b>	<b>572 517</b>	<b>5 004</b>	<b>524 254</b>	<b>1 718</b>	<b>38 588</b>
<b>Gesundheits- und Sozialwesen</b>	<b>67</b>	<b>750</b>	<b>10 010</b>	<b>1 308 059</b>	<b>9 061</b>	<b>363 708</b>	<b>5 244</b>	<b>912 151</b>
Gesundheitswesen	52	600	8 921	1 131 902	8 034	280 243	4 893	842 984
Heime	-	-	99	68 609	74	1 088	93	59 458
Sozialwesen	15	150	990	107 548	953	82 377	258	9 709
<b>Kunst, Unterhaltung und Erholung</b>	<b>490</b>	<b>9 684</b>	<b>11 030</b>	<b>668 895</b>	<b>9 080</b>	<b>460 899</b>	<b>2 606</b>	<b>44 475</b>
Kreative, künstler., unterhaltende Tätigkeiten	392	8 060	7 909	320 677	6 074	171 907	1 558	23 851
Bibliotheken, Museen, botan. u. zoolog. Gärten	7	96	64	17 037	63	11 307	31	575
Spiel-, Wett- und Lotteriewesen	-	-	47	2 927	45	2 380	12	344
Dienstleist. d. Sports, d. Unterhaltung u. Erholung	91	1 528	3 010	328 254	2 898	275 305	1 005	19 705
<b>Erbr. v. sonst. Dienstleistg.</b>	<b>320</b>	<b>7 222</b>	<b>14 710</b>	<b>1 418 777</b>	<b>14 504</b>	<b>1 252 383</b>	<b>2 464</b>	<b>109 474</b>
Interessenvertretungen, kirchl. Vereinigungen	-	-	60	24 985	56	24 396	11	571
Rep. v. EDV-Geräten u. Gebrauchsgütern	89	892	1 077	122 702	1 072	120 752	135	1 433
Erbr. v. sonst. überwiegend pers. Dienstleistg.	231	6 330	13 573	1 271 090	13 376	1 107 235	2 318	107 470
Nicht zuordenbar	2	2	75	1 094	57	671	34	402
Stufe des steuerbaren Umsatzes in Euro	Inneregemeinschaftlicher Erwerb		Steuerpflichtig				Umsatzsteuer (brutto) 1 000 Euro	
	Fälle	1 000 Euro	versteuert mit 20 %		versteuert mit 10 %			
	Fälle	1 000 Euro	Fälle	1 000 Euro	Fälle	1 000 Euro	1 000 Euro	
<b>Insgesamt</b>	<b>145 342</b>	<b>15 472 248</b>	<b>138 913</b>	<b>13 134 989</b>	<b>26 741</b>	<b>1 931 609</b>	<b>19 569 520</b>	
<b>Land- und Forstwirtschaft, Fischerei</b>	<b>5 340</b>	<b>142 629</b>	<b>4 834</b>	<b>83 497</b>	<b>1 077</b>	<b>15 809</b>	<b>334 690</b>	
Landwirtschaft, Jagd	4 384	120 450	3 934	68 146	939	11 711	237 845	
Forstwirtschaft	906	16 225	859	14 141	110	503	94 064	
Fischerei und Fischzucht	50	5 954	41	1 210	28	3 595	2 781	
<b>Bergbau, Gewinnung v. Steinen u. Erden</b>	<b>81</b>	<b>5 020</b>	<b>80</b>	<b>4 853</b>	<b>5</b>	<b>2</b>	<b>41 182</b>	
Kohlenbergbau	-	-	-	-	-	-	-	
Gewinnung von Erdöl und Erdgas	-	-	-	-	-	-	-	
Erzbergbau	-	-	-	-	-	-	-	
Gew.v.Steinen u.Erden, sonstiger Bergbau	75	5 006	74	4 839	5	2	40 770	
Erbr. v. Dienstleistungen für den Bergbau	6	14	6	14	-	-	412	
<b>Herstellung von Waren</b>	<b>11 483</b>	<b>6 857 227</b>	<b>11 240</b>	<b>6 420 059</b>	<b>1 828</b>	<b>360 637</b>	<b>2 770 091</b>	
H.v.Nahrungs-u.Futtermitteln	1 691	604 460	1 543	224 656	984	322 711	370 852	
Getränkeherstellung	240	60 590	235	52 708	90	7 490	55 344	

Stufe des steuerbaren Umsatzes in Euro	Innergemeinschaftlicher Erwerb		Steuerpflichtig				Umsatzsteuer (brutto)
			versteuert mit 20%		versteuert mit 10%		
	Fälle	1 000 Euro	Fälle	1 000 Euro	Fälle	1 000 Euro	1 000 Euro
Tabakverarbeitung	-	-	-	-	-	-	-
Herstellung von Textilien	270	41 096	267	41 025	15	13	20 556
Herstellung von Bekleidung	409	14 631	405	14 281	41	147	11 528
Herstellung von Leder(wa- ren) und Schuhen	122	34 948	121	34 904	11	7	5 857
Herst. v. Holz-, Flecht-, Korb- und Korkwaren	1 189	413 968	1 167	398 705	84	1 106	270 674
Herstellung v. Papier, Pap- pe und Waren daraus	31	182 726	31	181 725	4	0	68 401
H. v. Druckerz., Vervielf. v. bsp. Datenträgern	375	76 902	373	75 167	42	763	51 168
Kokerei und Mineralölver- arbeitung	G	G	G	G	G	G	G
Herstellung von chemi- schen Erzeugnissen	173	239 897	172	239 457	47	231	47 248
Herstellung von pharmazeutischen Erzeug- nissen	18	80 188	18	52 273	9	27 915	18 672
Herstellung von Gummi und Kunststoffwaren	140	311 901	139	311 881	18	7	85 811
H. v. Glas, Keramik, Bearb. v. Steinen u. Erden	573	209 664	569	209 595	58	43	267 239
Metallerzeugung und Be- arbeitung	31	65 771	30	65 748	1	13	51 982
Herstellung von Metall- erzeugnissen	1 633	172 724	1 623	172 264	83	20	182 880
H. v. EDV-Geräten, elektron. u. opt. Erzeugnissen	195	81 591	193	81 568	15	3	64 136
Herstellung von elektri- schen Ausrüstungen	121	393 239	118	393 049	16	36	102 694
Maschinenbau	315	461 849	311	461 750	21	10	151 898
H.v.Kraftwagen und Kraftwagenteilen	106	3 240 228	106	3 240 153	7	18	606 884
Sonstiger Fahrzeugbau	G	G	G	G	G	G	G
Herstellung von Möbeln	1 637	35 836	1 625	34 750	90	16	157 973
Herstellung von sonstigen Waren	999	51 221	991	50 917	121	65	39 861
Rep. u. Install. v. Maschinen u. Ausrüstungen	1 177	71 808	1 165	71 495	68	22	130 043
<b>Energie- und Wasserver- sorgung</b>	<b>474</b>	<b>16 415</b>	<b>461</b>	<b>15 030</b>	<b>39</b>	<b>76</b>	<b>675 999</b>
Energieversorgung	287	10 926	276	9 546	30	74	633 513
Wasserversorgung	2	27	2	27	-	-	190
Abwasserentsorgung	51	579	51	578	2	0	5 275
Sammlung, Behandlung, Beseitigung v. Abfällen	131	4 836	129	4 832	7	2	33 632
Beseitig. v. Umweltver- schmutzung, Entsorgung	3	47	3	47	-	-	3 389
<b>Bau</b>	<b>12 811</b>	<b>291 368</b>	<b>12 668</b>	<b>288 060</b>	<b>478</b>	<b>149</b>	<b>2 834 275</b>
Hochbau	580	30 638	568	30 617	27	6	854 562
Tiefbau	265	39 808	264	39 804	8	1	649 243
Vorbereitende Baustellen- arbeiten, Bauinstallation	11 966	220 922	11 836	217 639	443	142	1 330 470
<b>Handel, Instandhaltung u. Reparatur v. Kfz</b>	<b>38 546</b>	<b>7 355 001</b>	<b>37 194</b>	<b>5 637 902</b>	<b>7 620</b>	<b>1 469 919</b>	<b>6 687 587</b>
Handel, Instandhaltung u. Reparatur v. Kfz	6 525	583 127	6 481	580 479	299	359	833 145
Großhandel (ohne Handel mit Kfz)	7 468	3 204 286	7 185	2 354 218	1 191	760 838	1 864 605

Stufe des steuerbaren Umsatzes in Euro	Inneregemeinschaftlicher Erwerb		Steuerpflichtig				Umsatzsteuer (brutto)
			versteuert mit 20%		versteuert mit 10%		
	Fälle	1 000 Euro	Fälle	1 000 Euro	Fälle	1 000 Euro	1 000 Euro
Einzelhandel (ohne Handel mit Kfz)	24 553	3 567 588	23 528	2 703 205	6 130	708 722	3 989 837
<b>Verkehr und Lagerei</b>	<b>2 934</b>	<b>97 984</b>	<b>2 880</b>	<b>94 375</b>	<b>149</b>	<b>1 297</b>	<b>708 308</b>
Landverkehr, Transport in Rohrfernleitungen	2 625	86 739	2 582	83 824	123	720	612 526
Schifffahrt	24	104	23	102	3	2	749
Luftfahrt	22	5 301	22	5 301	2	0	1 149
Lagerei, Erbr. sonst. Dienstleist. f. d. Verkehr	155	5 095	151	4 481	16	561	68 489
Post-, Kurier- u. Expressdienste	108	745	102	667	5	14	25 395
<b>Beherbergung und Gastronomie</b>	<b>17 699</b>	<b>161 718</b>	<b>15 968</b>	<b>92 163</b>	<b>6 659</b>	<b>61 784</b>	<b>840 255</b>
Beherbergung	6 438	55 012	6 104	42 020	1 567	7 763	404 348
Gastronomie	11 261	106 706	9 864	50 143	5 092	54 021	435 907
<b>Information und Kommunikation</b>	<b>7 726</b>	<b>99 136</b>	<b>7 506</b>	<b>88 825</b>	<b>1 156</b>	<b>7 153</b>	<b>486 457</b>
Verlagswesen	291	30 888	257	22 158	108	6 476	122 345
Herst., Verleih, Vertrieb v. Filmen; Kinos u.a.	1 615	8 762	1 578	8 443	189	179	32 349
Rundfunkveranstalter	11	316	11	314	4	1	4 824
Telekommunikation	50	7 941	48	7 933	10	2	35 245
Erbr. v. Dienstleist. d. Informationstechnologie	4 419	40 649	4 314	39 776	677	367	173 598
Informationsdienstleistungen	1 340	10 580	1 298	10 201	168	128	118 096
<b>Finanz- u. Versicherungsdienstleist.</b>	<b>461</b>	<b>5 887</b>	<b>440</b>	<b>4 961</b>	<b>47</b>	<b>372</b>	<b>34 764</b>
Erbr. v. Finanzdienstleistungen	69	1 520	62	1 374	7	9	11 412
Versicherungswesen (ohne Sozialversicherung) damit verb. Tätigkeiten	5	70	5	69	1	0	272
387	4 297	373	3 518	39	363	23 080	
<b>Grundstücks- und Wohnungswesen</b>	<b>4 730</b>	<b>45 261</b>	<b>4 476</b>	<b>42 089</b>	<b>313</b>	<b>657</b>	<b>1 329 745</b>
<b>Erbr. v. freiberufl. Dienstleistungen</b>	<b>19 445</b>	<b>118 150</b>	<b>18 394</b>	<b>110 568</b>	<b>3 875</b>	<b>3 722</b>	<b>1 609 668</b>
Rechts-, Steuerberatung, Wirtschaftsprüfung	2 723	5 948	2 616	5 228	371	242	631 082
Verwaltung v. Unternehmen, Unternehmensberat.	3 743	23 318	3 523	21 651	926	959	265 849
Architektur- u. Ingenieurbüros	3 698	24 091	3 445	23 325	747	600	354 744
Forschung und Entwicklung	146	2 759	126	2 720	36	13	9 622
Werbung und Marktforschung	4 628	33 952	4 486	32 663	745	496	178 117
Sonstige freiberufliche Tätigkeiten	3 345	21 530	3 241	20 938	452	332	100 073
Veterinärwesen	1 162	6 552	957	4 043	598	1 080	70 181
<b>Erbr. v. sonst. wirtschaftl. Dienstleist.</b>	<b>4 673</b>	<b>109 788</b>	<b>4 545</b>	<b>99 372</b>	<b>388</b>	<b>1 715</b>	<b>543 279</b>
Vermietung v. beweglichen Sachen	843	63 834	830	63 378	49	12	133 667
Vermittlung und Überlassung v. Arbeitskräften	158	2 740	158	2 733	8	5	53 736
Reisebüros, -veranstalter, Reservierungsdienstl.	215	2 598	206	2 211	27	86	10 308
Wach- und Sicherheitsdienste, Detekteien	108	834	105	702	7	9	23 411
Gebäudebetreuung, Garten- u. Landschaftsbau	2 666	34 297	2 588	25 072	224	1 417	276 803

Stufe des steuerbaren Umsatzes in Euro	Inneregemeinschaftlicher Erwerb		Steuerpflichtig				Umsatzsteuer (brutto)	
			versteuert mit 20%		versteuert mit 10%			
	Fälle	1 000 Euro	Fälle	1 000 Euro	Fälle	1 000 Euro	1 000 Euro	
Erbr. v. sonst. wirtschaftl. Dienstleist. a.n.g.	683	5 485	658	5 276	73	186	45 354	
<b>Öffentl. Verwalt., Verteidigung, Sozialvers. Erziehung und Unterricht Gesundheits- und Sozialwesen</b>	<b>G</b>	<b>G</b>	<b>G</b>	<b>G</b>	<b>G</b>	<b>G</b>	<b>G</b>	
Gesundheitswesen	2 065	20 187	1 977	16 897	501	2 636	111 646	
Heime	4 070	44 259	3 795	39 453	923	2 620	169 708	
Sozialwesen	3 711	43 224	3 459	38 656	824	2 388	142 855	
<b>Kunst, Unterhaltung und Erholung</b>	<b>4 192</b>	<b>34 831</b>	<b>4 015</b>	<b>32 638</b>	<b>662</b>	<b>1 132</b>	<b>121 672</b>	
Kreative, künstler., unterhaltende Tätigkeiten	2 557	11 648	2 423	11 066	330	182	51 295	
Bibliotheken, Museen, botan. u. zoolog. Gärten	32	674	30	559	7	35	4 128	
Spiel-, Wett- und Lotteriewesen	17	180	17	175	-	-	583	
Dienstleist. d. Sports, d. Unterhaltung u. Erholung	1 586	22 329	1 545	20 838	325	915	65 666	
<b>Erbr. v. sonst. Dienstleistg.</b>	<b>8 604</b>	<b>67 373</b>	<b>8 432</b>	<b>64 227</b>	<b>1 021</b>	<b>1 920</b>	<b>270 004</b>	
Interessenvertretungen, kirchl. Vereinigungen	6	13	6	13	-	-	4 939	
Rep. v. EDV-Geräten u. Gebrauchsgütern	721	14 907	714	14 825	40	33	24 623	
Erbr. v. sonst. überwiegend pers. Dienstleistg.	7 877	52 453	7 712	49 389	981	1 887	240 442	
Nicht zuordenbar	8	19	8	19	-	-	186	
Stufe des steuerbaren Umsatzes in Euro	Erwerbsteuer	Abziehbare Vorsteuer insgesamt	Einfuhrumsatzsteuer		Aus innergemeinschaftlichem Erwerb		Zahllast, Gutschrift (-) Saldo	
	1 000 Euro	1 000 Euro	Fälle	1 000 Euro	Fälle	1 000 Euro	Fälle	1 000 Euro
<b>Insgesamt</b>	<b>2 867 430</b>	<b>-16 590 672</b>	<b>8 866</b>	<b>-366 752</b>	<b>139 224</b>	<b>-2 851 133</b>	<b>456 723</b>	<b>5 839 500</b>
<b>Land- und Forstwirtschaft, Fischerei</b>	<b>23 878</b>	<b>-338 848</b>	<b>123</b>	<b>-531</b>	<b>4 583</b>	<b>-20 136</b>	<b>16 269</b>	<b>20 044</b>
Landwirtschaft, Jagd	20 050	-269 339	90	-444	3 654	-16 429	13 798	-11 193
Forstwirtschaft	3 077	-64 992	30	-80	887	-2 994	2 380	32 216
Fischerei und Fischzucht	751	-4 517	3	-7	42	-713	91	-979
<b>Bergbau, Gewinnung v. Steinen u. Erden</b>	<b>971</b>	<b>-28 374</b>	<b>9</b>	<b>-88</b>	<b>81</b>	<b>-971</b>	<b>196</b>	<b>13 773</b>
Kohlenbergbau	-	-	-	-	-	-	-	-
Gewinnung von Erdöl und Erdgas	-	-	-	-	-	-	-	-
Erzbergbau	-	-	-	-	-	-	-	-
Gew.v.Steinen u. Erden, sonstiger Bergbau	968	-28 044	8	-88	75	-968	166	13 688
Erbr. v. Dienstleistungen für den Bergbau	3	-330	1	0	6	-3	30	85
<b>Herstellung von Waren</b>	<b>1 329 800</b>	<b>-3 789 125</b>	<b>1 197</b>	<b>-232 725</b>	<b>11 135</b>	<b>-1 329 032</b>	<b>17 537</b>	<b>310 205</b>
H.v.Nahrungs- u. Futtermitteln	84 610	-406 865	95	-7 613	1 671	-84 557	2 837	48 445
Getränkeherstellung	11 292	-53 844	28	-244	230	-11 287	403	12 804
Tabakverarbeitung	-	-	-	-	-	-	-	-
Herstellung von Textilien	8 207	-25 304	71	-2 883	256	-8 161	379	3 460
Herstellung von Bekleidung	2 884	-8 421	41	-878	375	-2 846	601	5 995
Herstellung von Leder(waren) und Schuhen	6 984	-15 789	19	-2 731	118	-6 982	158	-2 947
Herst. v. Holz-, Flecht-, Korb- und Korkwaren	81 631	-318 997	78	-4 088	1 168	-81 546	2 098	33 244

Stufe des steuerbaren Umsatzes in Euro	Erwerbsteuer	Abziehbare Vorsteuer insgesamt	Einfuhrumsatzsteuer		Aus innergemeinschaftlichem Erwerb		Zahllast, Gutschrift (-) Saldo	
	1 000 Euro	1 000 Euro	Fälle	1 000 Euro	Fälle	1 000 Euro	Fälle	1 000 Euro
Herstellung v. Papier, Pappe und Waren daraus	36 475	-176 231	13	-2 060	31	-36 464	38	-71 355
H. v. Druckerz., Vervielf. v. bsp. Datenträgern	15 182	-47 861	39	-198	369	-15 175	526	18 492
Kokerei und Mineralölverarbeitung	G	G	G	G	G	G	G	G
Herstellung von chemischen Erzeugnissen	47 921	-115 536	37	-9 600	171	-47 920	229	-20 373
Herstellung von pharmazeutischen Erzeugnissen	13 246	-50 724	6	-14 358	18	-13 246	28	-19 088
Herstellung von Gummi und Kunststoffwaren	62 377	-147 942	46	-9 044	138	-62 306	210	255
H. v. Glas, Keramik, Bearb. v. Steinen u. Erden	41 925	-275 478	48	-17 636	563	-41 911	852	33 533
Metallerzeugung und Bearbeitung	13 151	-78 560	6	-623	29	-13 147	48	-13 429
Herstellung von Metall-erzeugnissen	34 508	-167 275	148	-10 696	1 610	-34 471	2 396	50 129
H. v. EDV-Geräten, elektron. u. opt. Erzeugnissen	16 314	-87 893	48	-30 313	188	-16 307	312	-7 443
Herstellung von elektrischen Ausrüstungen	78 613	-264 343	44	-44 947	118	-78 613	197	-83 016
Maschinenbau	92 363	-223 155	73	-14 223	313	-92 344	445	21 112
H.v.Kraftwagen und Kraftwagenteilen	648 033	-1 093 451	13	-57 207	104	-648 025	153	161 465
Sonstiger Fahrzeugbau	G	G	G	G	G	G	G	G
Herstellung von Möbeln	7 144	-101 444	69	-222	1 617	-7 131	2 581	63 675
Herstellung von sonstigen Waren	10 215	-33 473	142	-2 308	860	-9 916	1 292	16 621
Rep. u. Install. v. Maschinen u. Ausrüstungen	14 327	-85 890	120	-557	1 151	-14 280	1 699	58 488
<b>Energie- und Wasserversorgung</b>	3 179	-480 850	24	-203	464	-3 150	2 719	198 332
Energieversorgung	2 082	-444 166	13	-168	278	-2 054	2 259	191 438
Wasserversorgung	5	-135	1	0	2	-5	21	51
Abwasserentsorgung	116	-4 442	-	-	50	-115	97	958
Sammlung, Behandlung, Beseitigung v. Abfällen	967	-30 426	10	-35	131	-967	331	4 169
Beseitig. v. Umweltverschmutzung, Entsorgung	9	-1 681	-	-	3	-9	11	1 716
<b>Bau</b>	<b>57 977</b>	<b>-1 820 069</b>	<b>456</b>	<b>-3 350</b>	<b>12 640</b>	<b>-57 459</b>	<b>27 354</b>	<b>1 064 737</b>
Hochbau	6 126	-568 575	24	-131	556	-5 900	3 234	290 988
Tiefbau	7 961	-389 483	17	-183	264	-7 951	947	262 660
Vorbereitende Baustellenarbeiten, Bauinstallation	43 890	-862 011	415	-3 036	11 820	-43 608	23 173	511 089
<b>Handel, Instandhaltung u. Reparatur v. Kfz</b>	<b>1 302 230</b>	<b>-5 702 944</b>	<b>4 006</b>	<b>-115 700</b>	<b>37 623</b>	<b>-1 298 979</b>	<b>60 500</b>	<b>2 287 904</b>
Handel, Instandhaltung u. Reparatur v. Kfz	116 311	-662 233	398	-3 562	6 422	-115 862	9 560	287 278
Großhandel (ohne Handel mit Kfz)	556 050	-1 734 998	1 291	-47 914	7 296	-554 843	13 758	686 401
Einzelhandel (ohne Handel mit Kfz)	629 869	-3 305 713	2 317	-64 224	23 905	-628 274	37 182	1 314 225
<b>Verkehr und Lagerei</b>	<b>19 326</b>	<b>-633 912</b>	<b>136</b>	<b>-416</b>	<b>2 892</b>	<b>-19 258</b>	<b>10 910</b>	<b>94 402</b>
Landverkehr, Transport in Rohrfernleitungen	17 155	-541 947	117	-343	2 588	-17 089	9 851	88 386
Schifffahrt	21	-1 052	3	-30	24	-21	49	-282
Luftfahrt	1 060	-5 372	4	-16	21	-1 060	87	-3 163
Lagerei, Erbr. sonst. Dienstleist. f. d. Verkehr	955	-68 045	10	-26	154	-954	458	1 399

Stufe des steuerbaren Umsatzes in Euro	Erwerbsteuer	Abziehbare Vorsteuer insgesamt	Einfuhrumsatzsteuer		Aus innergemeinschaftlichem Erwerb		Zahllast, Gutschrift (-) Saldo	
	1 000 Euro	1 000 Euro	Fälle	1 000 Euro	Fälle	1 000 Euro	Fälle	1 000 Euro
Post-, Kurier- u. Expressdienste	135	-17 496	2	-1	105	-134	465	8 062
<b>Beherbergung und Gastronomie</b>	<b>25 819</b>	<b>-858 097</b>	<b>374</b>	<b>-1 354</b>	<b>17 495</b>	<b>-25 522</b>	<b>42 490</b>	<b>9 616</b>
Beherbergung	10 082	-435 430	112	-414	6 372	-9 923	16 665	-19 682
Gastronomie	15 737	-422 667	262	-940	11 123	-15 599	25 825	29 298
<b>Information und Kommunikation</b>	<b>18 621</b>	<b>-293 887</b>	<b>446</b>	<b>-554</b>	<b>7 442</b>	<b>-18 444</b>	<b>17 192</b>	<b>211 243</b>
Verlagswesen	5 186	-93 922	18	-61	278	-5 174	644	33 739
Herst., Verleih, Vertrieb v. Filmen; Kinos u.a.	1 709	-17 807	113	-86	1 571	-1 673	2 903	16 179
Rundfunkveranstalter	63	-2 427	1	0	11	-63	27	2 461
Telekommunikation	1 587	-22 551	7	-5	48	-1 585	102	14 281
Erbr. v. Dienstleist. d. Informationstechnologie	8 020	-77 022	244	-301	4 263	-7 915	9 950	104 578
Informationsdienstleistungen	2 056	-80 158	63	-101	1 271	-2 034	3 566	40 005
<b>Finanz- u. Versicherungsdienstleist.</b>	<b>1 123</b>	<b>-25 998</b>	<b>13</b>	<b>-34</b>	<b>398</b>	<b>-1 043</b>	<b>2 902</b>	<b>9 903</b>
Erbr. v. Finanzdienstleistungen	302	-10 411	1	0	67	-294	733	1 302
Versicherungswesen (ohne Sozialversicherung) damit verb. Tätigkeiten	14	-275	-	-	4	-13	37	12
807	-15 312	12	-34	327	-736	2 132	8 589	
<b>Grundstücks- und Wohnungswesen</b>	<b>8 893</b>	<b>-1 352 435</b>	<b>269</b>	<b>-1 662</b>	<b>4 530</b>	<b>-8 457</b>	<b>133 782</b>	<b>-16 634</b>
<b>Erbr. v. freiberufl. Dienstleistungen</b>	<b>22 831</b>	<b>-611 384</b>	<b>793</b>	<b>-1 939</b>	<b>18 902</b>	<b>-22 309</b>	<b>67 256</b>	<b>1 021 141</b>
Rechts-, Steuerberatung, Wirtschaftsprüfung	1 115	-153 635	51	-112	2 659	-982	12 243	478 588
Verwaltung v. Unternehmen, Unternehmensberat.	4 485	-106 770	153	-472	3 613	-4 336	20 057	163 666
Architektur- u. Ingenieurbüros	4 730	-159 190	143	-357	3 587	-4 641	13 643	200 196
Forschung und Entwicklung	548	-9 339	18	-136	139	-545	724	835
Werbung und Marktforschung	6 622	-97 229	206	-398	4 525	-6 548	9 884	87 497
Sonstige freiberufliche Tätigkeiten	4 235	-54 679	180	-427	3 233	-4 177	8 828	49 627
Veterinärwesen	1 096	-30 542	42	-37	1 146	-1 080	1 877	40 732
<b>Erbr. v. sonst. wirtschaftl. Dienstleist.</b>	<b>21 007</b>	<b>-274 164</b>	<b>211</b>	<b>-6 206</b>	<b>4 537</b>	<b>-20 798</b>	<b>12 722</b>	<b>290 108</b>
Vermietung v. beweglichen Sachen	12 743	-113 324	49	-171	818	-12 715	1 968	33 131
Vermittlung und Überlassung v. Arbeitskräften	547	-8 849	6	-36	153	-531	534	45 461
Reisebüros, -veranstalter, Reservierungsdienstl.	453	-8 879	11	-92	207	-449	824	1 936
Wach- und Sicherheitsdienste, Detekteien	153	-4 648	4	-2	103	-147	299	18 918
Gebäudebetreuung, Garten- u. Landschaftsbau	6 036	-115 060	87	-5 790	2 606	-5 909	6 450	167 685
Erbr. v. sonst. wirtschaftl. Dienstleist. a.n.g.	1 075	-23 404	54	-115	650	-1 047	2 647	22 977
<b>Öffentl. Verwalt., Verteidigung, Sozialvers.</b>	<b>G</b>	<b>G</b>	<b>G</b>	<b>G</b>	<b>G</b>	<b>G</b>	<b>G</b>	<b>G</b>
<b>Erziehung und Unterricht</b>	<b>3 713</b>	<b>-52 264</b>	<b>102</b>	<b>-308</b>	<b>1 975</b>	<b>-3 640</b>	<b>5 553</b>	<b>63 192</b>
<b>Gesundheits- und Sozialwesen</b>	<b>8 167</b>	<b>-111 326</b>	<b>89</b>	<b>-127</b>	<b>2 219</b>	<b>-2 382</b>	<b>12 028</b>	<b>66 615</b>
Gesundheitswesen	7 984	-99 286	81	-120	1 874	-2 208	10 891	51 585



Stufe des steuerbaren Umsatzes in Euro	Erwerbsteuer	Abziehbare Vorsteuer insgesamt	Einfuhrumsatzsteuer		Aus innergemeinschaftlichem Erwerb		Zahllast, Gutschrift (-) Saldo	
	1 000 Euro	1 000 Euro	Fälle	1 000 Euro	Fälle	1 000 Euro	Fälle	1 000 Euro
Heime	51	-3 564	1	-2	50	-47	100	3 677
Sozialwesen	132	-8 476	7	-5	295	-127	1 037	11 353
<b>Kunst, Unterhaltung und Erholung</b>	<b>6 733</b>	<b>-84 643</b>	<b>228</b>	<b>-599</b>	<b>4 030</b>	<b>-6 640</b>	<b>11 720</b>	<b>43 976</b>
Kreative, künstler., unterhaltende Tätigkeiten	2 260	-30 921	142	-427	2 446	-2 209	8 379	22 678
Bibliotheken, Museen, botan. u. zoolog. Gärten	122	-3 342	4	-4	31	-121	67	911
Spiel-, Wett- und Lotteriewesen	36	-600	-	-	17	-36	53	19
Dienstleist. d. Sports, d. Unterhaltung u. Erholung	4 315	-49 780	82	-168	1 536	-4 274	3 221	20 368
<b>Erbr. v. sonst. Dienstleistg.</b>	<b>13 163</b>	<b>-132 079</b>	<b>390</b>	<b>-956</b>	<b>8 272</b>	<b>-12 912</b>	<b>15 510</b>	<b>151 020</b>
Interessenvertretungen, kirchl. Vereinigungen	3	-4 269	1	0	6	-3	63	576
Rep. v. EDV-Geräten u. Gebrauchsgütern	2 969	-15 277	66	-114	689	-2 942	1 120	12 320
Erbr. v. sonst. überwiegend pers. Dienstleistg.	10 191	-112 533	323	-842	7 577	-9 967	14 327	138 124
Nicht zuordenbar	4	-270	-	-	6	-2	82	-81

Q: STATISTIK AUSTRIA

Tabelle 5.4.2

**Wirtschaftsabteilung der ÖNACE 2008 und Rechtsform – Körperschaftsteuerpflichtige**

Wirtschaftsabteilung der ÖNACE 2008	Veran- lagungs- fälle	Steuerbarer Umsatz	Reverse-Charge- Umsatz		Steuerfreier Umsatz		Gem. § 6 Abs. 1 Z.1 in Verbindung mit § 7 Ausfuhrlieferungen	
		1 000 Euro	Fälle	1 000 Euro	Fälle	1 000 Euro	Fälle	1 000 Euro
<b>Insgesamt</b>	<b>186 279</b>	<b>627 080 920</b>	<b>29 569</b>	<b>30 348 474</b>	<b>46 811</b>	<b>220 517 710</b>	<b>19 988</b>	<b>34 525 211</b>
<b>Land- und Forstwirtschaft, Fischerei</b>	<b>1 818</b>	<b>1 500 275</b>	<b>204</b>	<b>12 268</b>	<b>557</b>	<b>122 182</b>	<b>150</b>	<b>18 459</b>
Landwirtschaft, Jagd	1 247	898 015	137	6 189	399	75 010	116	15 633
Forstwirtschaft	544	586 745	64	6 057	150	46 489	30	2 802
Fischerei und Fischzucht	27	15 515	3	22	8	683	4	24
<b>Bergbau, Gewinnung v. Steinen u. Erden</b>	<b>233</b>	<b>1 286 745</b>	<b>98</b>	<b>202 429</b>	<b>99</b>	<b>221 125</b>	<b>37</b>	<b>30 469</b>
Kohlenbergbau	-	-	-	-	-	-	-	-
Gewinnung von Erdöl und Erdgas	3	292 851	1	153 162	1	221	-	-
Erzbergbau	5	60 841	2	11 174	2	7	1	5
Gew.v. Steinen u. Erden, sonstiger Bergbau	201	879 552	87	28 866	89	217 100	35	30 316
Erbr. v. Dienstleistungen für den Bergbau	24	53 501	8	9 227	7	3 797	1	148
<b>Herstellung von Waren</b>	<b>11 628</b>	<b>139 215 991</b>	<b>4 634</b>	<b>4 186 606</b>	<b>6 748</b>	<b>82 153 982</b>	<b>4 111</b>	<b>24 578 395</b>
H.v. Nahrungs- u. Futtermitteln	1 236	14 595 239	193	32 845	634	5 688 308	303	957 796
Getränkeherstellung	250	4 944 439	37	1 261	135	2 677 193	82	1 349 097
Tabakverarbeitung	-	-	-	-	-	-	-	-
Herstellung von Textilien	203	1 200 435	34	648	155	900 050	119	396 498
Herstellung von Bekleidung Herstellung von Leder(waren) und Schuhen	126	538 498	8	425	80	358 290	59	50 054
Herst. v. Holz-, Flecht-, Korb- und Korkwaren	65	411 155	13	1 622	47	316 054	33	54 227
Herstellung v. Papier, Pappe und Waren daraus	755	6 029 113	393	134 680	392	2 789 439	204	660 148
H. v. Druckerz., Vervielf. v. besp. Datenträgern	139	4 824 489	63	56 421	101	3 179 769	79	628 582
Kokerei und Mineralölverarbei- tung	405	1 657 806	120	5 646	267	715 453	154	61 601
Herstellung von chemischen Erzeugnissen	9	G	G	G	G	G	G	G
Herstellung von pharmazeu- tischen Erzeugnissen	349	7 218 194	72	27 855	219	5 042 132	158	1 587 008
Herstellung von Gummi und Kunststoffwaren	128	3 852 440	9	407	69	2 925 720	48	1 362 811
H. v. Glas, Keramik, Bearb. v. Steinen u. Erden	490	4 950 680	217	64 117	368	3 234 536	258	827 932
Metallerzeugung und Bearbeitung	617	4 769 213	287	167 573	264	1 017 273	140	287 291
Herstellung von Metall- erzeugnissen	142	12 523 160	92	1 501 803	91	9 899 227	72	2 066 500
H. v. EDV-Geräten, elektron. u. opt. Erzeugnissen	1 975	12 598 608	1 287	879 386	1 086	6 437 119	579	2 021 623
Herstellung von elektrischen Ausrüstungen	492	4 018 958	103	78 294	312	2 984 832	244	1 348 555
Maschinenbau	439	9 275 642	185	170 875	297	6 414 545	220	2 109 910
H.v. Kraftwagen und Kraftwagenteilen	1 220	19 311 735	550	202 393	855	14 337 404	638	5 434 173
Sonstiger Fahrzeugbau	223	9 446 271	90	56 734	135	7 625 741	92	1 989 496
Herstellung von Möbeln	96	G	G	G	G	G	G	G
Herstellung von sonstigen Waren	721	2 296 584	411	103 598	325	602 118	169	127 320
Rep. u. Install. v. Maschinen u. Ausrüstungen	590	2 062 332	67	22 324	380	1 331 408	176	436 300
	958	3 148 577	385	196 987	468	411 330	229	137 373

Wirtschaftsabteilung der ÖNACE 2008	Veran- lagungs- fälle	Steuerbarer Umsatz	Reverse-Charge- Umsatz		Steuerfreier Umsatz		Gem. § 6 Abs. 1 Z.1 in Verbindung mit § 7 Ausfuhrlieferungen	
		1 000 Euro	Fälle	1 000 Euro	Fälle	1 000 Euro	Fälle	1 000 Euro
<b>Energie- und Wasserversorgung</b>	<b>4 591</b>	<b>26 254 603</b>	<b>1 457</b>	<b>7 241 478</b>	<b>683</b>	<b>596 076</b>	<b>132</b>	<b>58 772</b>
Energieversorgung	1 868	21 801 556	912	6 705 440	347	66 178	53	1 894
Wasserversorgung	1 090	265 132	43	1 547	69	1 079	7	86
Abwasserentsorgung	1 075	699 164	151	20 371	80	5 583	9	1 466
Sammlung, Behandlung, Beseitigung v. Abfällen	550	3 476 231	349	514 017	187	523 236	63	55 326
Beseitig. v. Umweltver- schmutzung, Entsorgung	8	12 520	2	103	-	-	-	-
<b>Bau</b>	<b>17 664</b>	<b>43 060 825</b>	<b>10 414</b>	<b>9 167 068</b>	<b>3 400</b>	<b>3 334 115</b>	<b>1 061</b>	<b>151 538</b>
Hochbau	5 782	16 276 441	1 742	1 963 967	1 319	2 856 854	230	58 712
Tiefbau	492	6 846 012	319	1 619 961	108	184 218	30	16 243
Vorbereitende Baustellenarbeiten, Bauinstallation	11 390	19 938 372	8 353	5 583 140	1 973	293 043	801	76 583
<b>Handel, Instandhaltung u. Repara- tur v. Kfz</b>	<b>40 856</b>	<b>193 633 040</b>	<b>5 004</b>	<b>5 034 132</b>	<b>16 029</b>	<b>34 692 078</b>	<b>8 591</b>	<b>8 316 337</b>
Handel, Instandhaltung u. Reparatur v. Kfz	3 877	30 174 298	1 068	106 576	1 971	6 002 355	836	1 581 486
Großhandel (ohne Handel mit Kfz)	16 969	114 328 277	2 592	4 592 974	9 031	26 415 539	4 889	6 162 064
Einzelhandel (ohne Handel mit Kfz)	20 010	49 130 465	1 344	334 582	5 027	2 274 184	2 866	572 787
<b>Verkehr und Lagerei</b>	<b>7 413</b>	<b>26 098 396</b>	<b>1 300</b>	<b>904 149</b>	<b>1 794</b>	<b>5 131 568</b>	<b>608</b>	<b>174 155</b>
Landverkehr, Transport in Rohrfernleitungen	5 279	12 074 168	1 052	625 951	1 050	636 499	379	53 724
Schifffahrt	454	38 253	67	853	14	8 799	3	2 165
Luftfahrt	165	1 365 553	13	44 251	98	1 081 714	13	9 737
Lagerei, Erbr. sonst. Dienstleist. f. d. Verkehr	1 434	10 267 924	155	210 887	600	2 588 695	199	106 415
Post-, Kurier- u. Expressdienste	81	2 352 498	13	22 207	32	815 861	14	2 114
<b>Beherbergung und Gastronomie</b>	<b>9 980</b>	<b>8 759 801</b>	<b>285</b>	<b>9 585</b>	<b>1 354</b>	<b>194 707</b>	<b>643</b>	<b>18 440</b>
Beherbergung	4 279	4 606 436	175	2 561	712	84 733	277	10 741
Gastronomie	5 701	4 153 365	110	7 024	642	109 974	366	7 699
<b>Information und Kommunikation</b>	<b>9 492</b>	<b>18 288 313</b>	<b>484</b>	<b>601 811</b>	<b>2 057</b>	<b>1 895 982</b>	<b>1 085</b>	<b>142 678</b>
Verlagswesen	869	1 466 860	42	5 515	330	71 254	193	21 213
Herst., Verleih, Vertrieb v. Filmen; Kinos u.a.	775	439 696	31	4 333	136	14 139	68	4 028
Rundfunkveranstalter	91	1 222 832	5	1 214	8	22 126	4	29
Telekommunikation	245	6 330 206	35	462 793	58	96 475	28	2 675
Erbr. v. Dienstleist. d. Informationstechnologie	6 028	5 842 499	294	117 810	1 262	1 027 236	670	104 451
Informationsdienstleistungen	1 484	2 986 220	77	10 146	263	664 752	122	10 282
<b>Finanz- u. Versicherungs- dienstleist.</b>	<b>8 037</b>	<b>8 751 870</b>	<b>307</b>	<b>275 112</b>	<b>-</b>	<b>-</b>	<b>-</b>	<b>-</b>
Erbr. v. Finanzdienstleistungen	6 713	7 589 231	269	60 349	-	-	-	-
Versicherungswesen (ohne Sozialversicherung)	72	521 603	4	16 344	-	-	-	-
damit verb. Tätigkeiten	1 252	641 036	34	198 419	-	-	-	-
<b>Grundstücks- und Wohnungswesen</b>	<b>28 509</b>	<b>22 368 954</b>	<b>794</b>	<b>111 176</b>	<b>5 562</b>	<b>6 388 085</b>	<b>753</b>	<b>66 801</b>
<b>Erbr. v. freiberufl. Dienstleistungen</b>	<b>24 754</b>	<b>21 233 949</b>	<b>1 505</b>	<b>722 591</b>	<b>3 864</b>	<b>2 116 151</b>	<b>1 602</b>	<b>861 286</b>
Rechts-, Steuerberatung, Wirtschaftsprüfung	2 997	3 104 260	75	1 354	351	32 171	168	4 750
Verwaltung v. Unternehmen, Unternehmensberat.	8 528	6 028 284	322	154 619	1 434	544 175	465	59 093
Architektur- u. Ingenieurbüros	5 995	6 165 776	578	212 475	853	869 401	425	433 441
Forschung und Entwicklung	841	1 000 776	28	9 893	195	460 250	99	321 683
Werbung und Marktforschung	4 876	4 032 595	397	267 477	756	126 237	326	30 767
Sonstige freiberufliche Tätigkeiten	1 447	841 904	95	76 756	265	83 871	115	11 550
Veterinärwesen	70	60 354	10	17	10	46	4	2

Wirtschaftsabteilung der ÖNACE 2008	Veranlagungsfälle	Steuerbarer Umsatz		Reverse-Charge-Umsatz		Steuerfreier Umsatz		Gem. § 6 Abs. 1 Z.1 in Verbindung mit § 7 Ausfuhrlieferungen	
		1 000 Euro	Fälle	1 000 Euro	Fälle	1 000 Euro	Fälle	1 000 Euro	
<b>Erbr. v. sonst. wirtschaftl. Dienstleist.</b>	<b>7 191</b>	<b>16 992 172</b>	<b>1 727</b>	<b>1 710 582</b>	<b>1 547</b>	<b>1 317 129</b>	<b>548</b>	<b>63 861</b>	
Vermietung v. beweglichen Sachen	1 587	6 328 295	183	247 448	483	719 900	146	24 796	
Vermittlung und Überlassung v. Arbeitskräften	1 110	3 880 365	560	1 142 519	135	9 246	75	4 949	
Reisebüros, -veranstalter, Reservierungsdienstl.	1 165	1 052 655	38	16 066	342	466 142	87	16 636	
Wach- und Sicherheitsdienste, Detekteien	170	411 162	14	2 919	27	1 156	13	718	
Gebäudebetreuung, Garten- u. Landschaftsbau	1 677	3 601 173	837	271 881	278	51 042	124	8 293	
Erbr. v. sonst. wirtschaftl. Dienstleist. a.n.g.	1 482	1 718 522	95	29 749	282	69 643	103	8 469	
<b>Öffentl. Verwalt., Verteidigung, Sozialvers.</b>	<b>2 330</b>	<b>G</b>	<b>G</b>	<b>G</b>	<b>G</b>	<b>G</b>	<b>G</b>	<b>G</b>	
<b>Erziehung und Unterricht</b>	<b>2 069</b>	<b>1 163 113</b>	<b>68</b>	<b>1 752</b>	<b>502</b>	<b>656 975</b>	<b>83</b>	<b>5 542</b>	
<b>Gesundheits- und Sozialwesen</b>	<b>2 263</b>	<b>14 293 090</b>	<b>92</b>	<b>4 488</b>	<b>689</b>	<b>7 587 487</b>	<b>134</b>	<b>10 354</b>	
Gesundheitswesen	1 031	8 699 833	23	975	403	6 376 911	58	3 265	
Heime	448	2 290 816	18	799	88	220 605	22	666	
Sozialwesen	784	3 302 441	51	2 714	198	989 971	54	6 423	
<b>Kunst, Unterhaltung und Erholung</b>	<b>3 411</b>	<b>7 055 824</b>	<b>141</b>	<b>12 857</b>	<b>781</b>	<b>5 013 019</b>	<b>237</b>	<b>13 019</b>	
Kreative, künstler., unterhaltende Tätigkeiten	595	451 020	42	6 466	130	7 564	45	2 754	
Bibliotheken, Museen, botan. u. zoolog. Gärten	280	184 329	20	2 664	83	6 125	41	757	
Spiel-, Wett- und Lotteriewesen	144	5 299 652	3	494	56	4 939 320	6	29	
Dienstleist. d. Sports, d. Unterhaltung u. Erholung	2 392	1 120 823	76	3 233	512	60 010	145	9 479	
<b>Erbr. v. sonst. Dienstleistg.</b>	<b>4 035</b>	<b>2 064 840</b>	<b>150</b>	<b>20 861</b>	<b>996</b>	<b>164 263</b>	<b>201</b>	<b>11 738</b>	
Interessenvertretungen, kirchl. Vereinigungen	2 753	987 906	76	1 417	744	118 481	104	4 661	
Rep. v. EDV-Geräten u. Gebrauchsgütern	153	114 712	28	3 675	54	10 269	16	792	
Erbr. v. sonst. überwiegend pers. Dienstleistg.	1 129	962 222	46	15 769	198	35 513	81	6 285	
Nicht zuordenbar	5	43	147	142	1	1	-	-	
Wirtschaftsabteilung der ÖNACE 2008	Gem. Art. 6 Abs. 1 Z. 1 u. 2 innergemeinschaftliche Lieferungen		Steuerpflichtiger Umsatz insgesamt		Versteuert mit 20 % (Normalsteuersatz)		Versteuert mit 10 % (ermäßigter Steuersatz)		
	Fälle	1 000 Euro	Fälle	1 000 Euro	Fälle	1 000 Euro	Fälle	1 000 Euro	
<b>Insgesamt</b>	<b>26 237</b>	<b>84 981 060</b>	<b>160 720</b>	<b>376 214 736</b>	<b>150 324</b>	<b>294 291 219</b>	<b>58 948</b>	<b>71 959 703</b>	
<b>Land- und Forstwirtschaft, Fischerei</b>	<b>240</b>	<b>58 211</b>	<b>1 643</b>	<b>1 365 826</b>	<b>1 442</b>	<b>759 658</b>	<b>840</b>	<b>312 748</b>	
Landwirtschaft, Jagd	184	52 207	1 118	816 816	929	276 612	642	286 720	
Forstwirtschaft	48	5 345	503	534 200	495	479 009	179	15 297	
Fischerei und Fischzucht	8	659	22	14 810	18	4 037	19	10 731	
<b>Bergbau, Gewinnung v. Steinen u. Erden</b>	<b>85</b>	<b>184 424</b>	<b>200</b>	<b>863 192</b>	<b>199</b>	<b>828 358</b>	<b>71</b>	<b>29 056</b>	
Kohlenbergbau	-	-	-	-	-	-	-	-	
Gewinnung von Erdöl und Erdgas	221	1	139 468	1	139 456	1	8	-	
Erzbergbau	2	2	49 661	2	49 356	1	25	8	
Gew.v.Steinen u.Erden, sonstiger Bergbau	182 676	180	633 586	180	599 086	63	29 011	25	
Erbr. v. Dienstleistungen für den Bergbau	1 525	17	40 477	16	40 460	6	12	29 011	

Wirtschaftsabteilung der ÖNACE 2008	Gem. Art. 6 Abs. 1 Z. 1 u. 2 innergemeinschaftliche Lieferungen		Steuerpflichtiger Umsatz insgesamt		Versteuert mit 20 % (Normalsteuersatz)		Versteuert mit 10 % (ermäßigter Steuersatz)	
	Fälle	1 000 Euro	Fälle	1 000 Euro	Fälle	1 000 Euro	Fälle	1 000 Euro
<b>Herstellung von Waren</b>	<b>5 995</b>	<b>56 802 029</b>	<b>10 555</b>	<b>52 875 405</b>	<b>10 423</b>	<b>43 231 828</b>	<b>3 116</b>	<b>8 277 028</b>
H.v.Nahrungs-u.Futtermitteln	561	4 641 114	1 167	8 874 086	1 076	757 444	1 036	7 284 229
Getränkeherstellung	117	1 318 618	219	2 265 985	218	2 133 617	116	104 774
Tabakverarbeitung	-	-	-	-	-	-	-	-
Herstellung von Textilien	137	485 319	186	299 737	186	297 958	33	1 732
Herstellung von Bekleidung	63	232 867	119	179 783	119	179 184	20	507
Herstellung von Leder(waren) und Schuhen	43	261 635	61	93 479	61	92 503	18	586
Herst. v. Holz-, Flecht-, Korb- und Korkwaren	352	2 118 386	711	3 104 994	705	2 653 088	171	9 047
Herstellung v. Papier, Pappe und Waren daraus	100	2 515 198	127	1 588 299	127	1 575 433	49	6 343
H. v. Druckerz., Vervielf. v. besp. Datenträgern	245	645 848	393	936 707	390	835 718	204	83 151
Kokerei und Mineralölverarbeitung	G	G	G	G	G	G	G	G
Herstellung von chemischen Erzeugnissen	199	3 448 624	312	2 148 207	310	2 013 954	80	111 150
Herstellung von pharmazeutischen Erzeugnissen	61	1 559 074	93	926 313	83	411 396	58	514 465
Herstellung von Gummi und Kunststoffwaren	356	2 401 292	466	1 652 027	464	1 634 654	94	16 959
H. v. Glas, Keramik, Bearb. v. Steinen u. Erden	223	723 968	569	3 584 368	567	3 538 357	137	44 805
Metallerzeugung und Bearbeitung	90	7 592 432	116	1 122 130	116	1 107 778	45	12 246
Herstellung von Metall-erzeugnissen	992	4 403 046	1 851	5 282 103	1 849	5 253 843	323	26 348
H. v. EDV-Geräten, elektron. u. opt. Erzeugnissen	294	1 632 706	417	955 832	415	953 833	69	1 818
Herstellung von elektrischen Ausrüstungen	280	4 301 414	394	2 690 222	393	2 675 896	81	12 683
Maschinenbau	824	8 888 053	1 088	4 771 938	1 087	4 762 037	242	7 582
H.v.Kraftwagen und Kraftwagenteilen	130	5 627 842	195	1 763 797	191	1 737 920	45	24 014
Sonstiger Fahrzeugbau	G	G	G	G	G	G	G	G
Herstellung von Möbeln	263	470 524	696	1 590 868	696	1 579 081	124	11 161
Herstellung von sonstigen Waren	216	798 505	425	708 600	421	706 660	78	1 728
Rep. u. Install. v. Maschinen u. Ausrüstungen	389	265 821	865	2 540 260	864	2 536 952	78	920
<b>Energie- und Wasserversorgung</b>	<b>259</b>	<b>487 082</b>	<b>3 955</b>	<b>18 417 049</b>	<b>2 655</b>	<b>15 232 337</b>	<b>2 554</b>	<b>3 110 420</b>
Energieversorgung	74	20 799	1 438	15 029 938	1 427	14 357 046	239	624 737
Wasserversorgung	5	148	1 017	262 506	361	29 067	974	233 231
Abwasserentsorgung	23	2 452	988	673 209	377	155 786	935	516 891
Sammlung, Behandlung, Beseitigung v. Abfällen	157	463 683	504	2 438 979	482	678 032	405	1 735 550
Beseitig. v. Umweltverschmutzung, Entsorgung	-	-	8	12 417	8	12 406	1	11
<b>Bau</b>	<b>1 461</b>	<b>222 158</b>	<b>15 169</b>	<b>30 559 642</b>	<b>15 041</b>	<b>30 325 781</b>	<b>2 544</b>	<b>212 772</b>
Hochbau	148	23 824	4 236	11 455 620	4 135	11 297 418	1 119	147 475
Tiefbau	81	31 679	399	5 041 833	395	5 033 365	86	7 961
Vorbereitende Baustellenarbeiten, Bauinstallation	1 232	166 655	10 534	14 062 189	10 511	13 994 998	1 339	57 336

Wirtschaftsabteilung der ÖNACE 2008	Gem. Art. 6 Abs. 1 Z. 1 u. 2 innergemeinschaftliche Lieferungen		Steuerpflichtiger Umsatz insgesamt		Versteuert mit 20 % (Normalsteuersatz)		Versteuert mit 10 % (ermäßigter Steuersatz)	
	Fälle	1 000 Euro	Fälle	1 000 Euro	Fälle	1 000 Euro	Fälle	1 000 Euro
<b>Handel, Instandhaltung u. Reparatur v. Kfz</b>	<b>12 772</b>	<b>25 177 036</b>	<b>36 555</b>	<b>153 906 829</b>	<b>35 596</b>	<b>117 257 469</b>	<b>9 339</b>	<b>32 661 423</b>
Handel, Instandhaltung u. Reparatur v. Kfz	1 623	4 323 711	3 617	24 065 367	3 608	24 044 990	738	13 382
Großhandel (ohne Handel mit Kfz)	7 967	19 495 405	14 172	83 319 763	13 693	61 595 200	3 861	19 196 525
Einzelhandel (ohne Handel mit Kfz)	3 182	1 357 920	18 766	46 521 699	18 295	31 617 279	4 740	13 451 516
<b>Verkehr und Lagerei</b>	<b>900</b>	<b>705 363</b>	<b>6 770</b>	<b>20 062 678</b>	<b>4 481</b>	<b>15 811 346</b>	<b>3 831</b>	<b>4 190 785</b>
Landverkehr, Transport in Rohrfernleitungen	637	252 869	4 944	10 811 717	3 019	6 916 434	3 162	3 854 270
Schiffahrt	3	313	395	28 601	62	17 766	359	9 635
Luftfahrt	17	2 184	105	239 588	100	225 382	26	844
Lagerei, Erbr. sonst. Dienst- leist. f. d. Verkehr	231	446 646	1 250	7 468 342	1 225	7 145 194	265	319 434
Post-, Kurier- u. Express- dienste	12	3 351	76	1 514 430	75	1 506 570	19	6 602
<b>Beherbergung und Gastro- nomie</b>	<b>219</b>	<b>9 904</b>	<b>9 176</b>	<b>8 555 509</b>	<b>8 726</b>	<b>1 964 977</b>	<b>7 811</b>	<b>3 821 960</b>
Beherbergung	68	1 266	3 955	4 519 142	3 615	779 303	3 343	2 395 584
Gastronomie	151	8 638	5 221	4 036 367	5 111	1 185 674	4 468	1 426 376
<b>Information und Kommuni- kation</b>	<b>1 244</b>	<b>345 623</b>	<b>7 900</b>	<b>15 790 518</b>	<b>7 816</b>	<b>14 401 471</b>	<b>1 181</b>	<b>1 192 046</b>
Verlagswesen	250	47 855	761	1 390 091	721	1 045 761	449	199 281
Herst., Verleih, Vertrieb v. Filmen; Kinos u.a.	76	9 807	676	421 224	667	366 849	123	11 153
Rundfunkveranstalter	4	273	76	1 199 491	71	408 203	21	786 581
Telekommunikation	34	85 801	211	5 770 938	209	5 594 307	57	176 605
Erbr. v. Dienstleist. d. Informationstechnologie	758	189 831	4 983	4 697 452	4 963	4 687 660	390	7 585
Informationsdienstleis- tungen	122	12 056	1 193	2 311 322	1 185	2 298 691	141	10 841
<b>Finanz- u. Versicherungs- dienstleist.</b>	<b>-</b>	<b>-</b>	<b>5 916</b>	<b>8 476 759</b>	<b>5 661</b>	<b>7 961 586</b>	<b>2 323</b>	<b>439 826</b>
Erbr. v. Finanzdienstleis- tungen	-	-	4 839	7 528 883	4 605	7 196 583	2 132	261 323
Versicherungswesen (ohne Sozialversicherung)	-	-	58	505 259	54	365 501	38	139 484
damit verb. Tätigkeiten	-	-	1 019	442 617	1 002	399 502	153	39 019
<b>Grundstücks- und Wohnungswesen</b>	<b>231</b>	<b>51 834</b>	<b>23 434</b>	<b>15 869 692</b>	<b>20 349</b>	<b>10 887 522</b>	<b>12 907</b>	<b>4 933 635</b>
<b>Erbr. v. freiberufl. Dienst- leistungen</b>	<b>1 534</b>	<b>551 287</b>	<b>21 416</b>	<b>18 395 205</b>	<b>21 004</b>	<b>17 625 510</b>	<b>3 445</b>	<b>662 063</b>
Rechts-, Steuerberatung, Wirtschaftsprüfung	78	974	2 838	3 070 735	2 825	3 064 399	352	4 538
Verwaltung v. Unterneh- men, Unternehmensberat.	364	40 465	7 000	5 329 490	6 918	4 978 815	1 386	326 575
Architektur- u. Ingenieur- büros	396	283 145	5 454	5 083 900	5 426	5 049 842	521	31 637
Forschung und Entwicklung	105	93 509	578	530 633	533	385 635	155	144 416
Werbung und Marktfor- schung	458	77 660	4 299	3 638 880	4 086	3 473 895	781	108 833
Sonstige freiberufliche Tätigkeiten	129	55 500	1 179	681 276	1 152	632 017	193	29 718
Veterinärwesen	4	34	68	60 291	64	40 907	57	16 346
<b>Erbr. v. sonst. wirtschaftl. Dienstleist.</b>	<b>675</b>	<b>330 225</b>	<b>6 215</b>	<b>13 964 460</b>	<b>6 043</b>	<b>13 271 493</b>	<b>1 666</b>	<b>178 892</b>
Vermietung v. beweglichen Sachen	315	293 376	1 303	5 360 947	1 286	5 318 416	234	19 722

Wirtschaftsabteilung der ÖNACE 2008	Gem. Art. 6 Abs. 1 Z. 1 u. 2 innergemeinschaftliche Lieferungen		Steuerpflichtiger Umsatz insgesamt		Versteuert mit 20 % (Normalsteuersatz)		Versteuert mit 10 % (ermäßigter Steuersatz)	
	Fälle	1 000 Euro	Fälle	1 000 Euro	Fälle	1 000 Euro	Fälle	1 000 Euro
Vermittlung und Überlassung v. Arbeitskräften	37	1 135	967	2 728 599	953	2 699 929	164	110 391
Reisebüros, -veranstalter, Reservierungsdienstl.	40	1 983	1 001	570 447	915	216 493	603	21 543
Wach- und Sicherheitsdienste, Detekteien	8	121	147	407 087	147	398 854	15	2 534
Gebäudebetreuung, Garten- u. Landschaftsbau	141	16 460	1 566	3 278 250	1 555	3 139 915	355	23 983
Erbr. v. sonst. wirtschaftl. Dienstleist. a.n.g.	134	17 150	1 231	1 619 130	1 187	1 497 886	295	719
<b>Öffentl. Verwalt., Verteidigung, Sozialvers.</b>	<b>G</b>	<b>G</b>	<b>G</b>	<b>G</b>	<b>G</b>	<b>G</b>	<b>G</b>	<b>G</b>
<b>Erziehung und Unterricht</b>	<b>68</b>	<b>954</b>	<b>1 330</b>	<b>504 386</b>	<b>1 173</b>	<b>356 025</b>	<b>596</b>	<b>137 071</b>
<b>Gesundheits- und Sozialwesen</b>	<b>71</b>	<b>15 187</b>	<b>1 978</b>	<b>6 701 116</b>	<b>1 691</b>	<b>542 755</b>	<b>1 559</b>	<b>6 068 644</b>
Gesundheitswesen	33	12 001	859	2 321 947	745	310 722	641	1 994 641
Heime	2	32	412	2 069 412	364	54 329	395	1 972 768
Sozialwesen	36	3 154	707	2 309 757	582	177 704	523	2 101 235
<b>Kunst, Unterhaltung und Erholung</b>	<b>217</b>	<b>12 701</b>	<b>2 841</b>	<b>2 029 948</b>	<b>2 664</b>	<b>1 485 221</b>	<b>1 407</b>	<b>195 951</b>
Kreative, künstler., unterhaltende Tätigkeiten	57	1 685	519	436 990	440	236 532	210	109 248
Bibliotheken, Museen, botan. u. zoolog. Gärten	47	1 370	250	175 540	222	60 684	209	46 255
Spiel-, Wett- und Lotteriewesen	8	448	90	359 838	88	347 927	27	3 256
Dienstleist. d. Sports, d. Unterhaltung u. Erholung	105	9 198	1 982	1 057 580	1 914	840 078	961	37 192
<b>Erbr. v. sonst. Dienstleistg.</b>	<b>248</b>	<b>26 760</b>	<b>3 423</b>	<b>1 879 718</b>	<b>3 154</b>	<b>1 379 316</b>	<b>1 574</b>	<b>339 570</b>
Interessenvertretungen, kirchl. Vereinigungen	127	3 343	2 287	868 008	2 032	506 030	1 351	256 908
Rep. v. EDV-Geräten u. Gebrauchsgütern	38	8 887	145	100 769	144	99 166	9	1 583
Erbr. v. sonst. überwiegend pers. Dienstleistg.	83	14 530	991	910 941	978	774 120	214	81 079
Nicht zuordenbar	-	-	4	42	2	16	3	26
Wirtschaftsabteilung der ÖNACE 2008	Inneregemeinschaftlicher Erwerb		Steuerpflichtig				Umsatzsteuer (brutto)	
	Fälle	1 000 Euro	versteuert mit 20 %		versteuert mit 10 %			
			Fälle	1 000 Euro	Fälle	1 000 Euro	1 000 Euro	
<b>Insgesamt</b>	<b>88 563</b>	<b>96 815 088</b>	<b>86 078</b>	<b>83 858 560</b>	<b>19 541</b>	<b>11 292 360</b>	<b>85 490 630</b>	
<b>Land- und Forstwirtschaft, Fischerei</b>	<b>771</b>	<b>176 367</b>	<b>710</b>	<b>99 316</b>	<b>235</b>	<b>43 762</b>	<b>228 424</b>	
Landwirtschaft, Jagd	558	111 472	509	41 899	182	40 063	120 390	
Forstwirtschaft	195	60 376	186	56 596	43	98	106 051	
Fischerei und Fischzucht	18	4 519	15	821	10	3 601	1 983	
<b>Bergbau, Gewinnung v. Steinen u. Erden</b>	<b>137</b>	<b>67 536</b>	<b>135</b>	<b>67 062</b>	<b>20</b>	<b>399</b>	<b>196 275</b>	
Kohlenbergbau	-	-	-	-	-	-	-	
Gewinnung von Erdöl und Erdgas	1	6 713	1	6 713	-	-	45 051	
Erzbergbau	3	15 834	3	15 834	-	-	10 126	
Gew.v.Steinen u.Erden, sonstiger Bergbau	121	42 454	119	41 980	19	399	132 562	
Erbr. v. Dienstleistungen für den Bergbau	12	2 535	12	2 535	1	0	8 536	
<b>Herstellung von Waren</b>	<b>9 284</b>	<b>35 193 560</b>	<b>9 197</b>	<b>32 400 413</b>	<b>2 116</b>	<b>2 528 356</b>	<b>15 691 722</b>	
H.v.Nahrungs-u.Futtermitteln	990	2 851 047	927	836 557	705	1 800 903	1 071 382	
Getränkeherstellung	180	360 236	178	303 773	74	54 348	656 477	

Wirtschaftsabteilung der ÖNACE 2008	Innergemeinschaftlicher Erwerb		Steuerpflichtig				Umsatzsteuer (brutto)
			versteuert mit 20%		versteuert mit 10%		
	Fälle	1 000 Euro	Fälle	1 000 Euro	Fälle	1 000 Euro	1 000 Euro
Tabakverarbeitung	-	-	-	-	-	-	-
Herstellung von Textilien	158	367 099	158	365 766	22	24	81 202
Herstellung von Bekleidung	98	112 403	98	112 183	20	11	54 299
Herstellung von Leder(wa- ren) und Schuhen	51	112 391	51	112 374	8	11	35 775
Herst. v. Holz-, Flecht-, Korb- und Korkwaren	584	1 032 591	579	1 018 152	85	2 639	673 992
Herstellung v. Papier, Pap- pe und Waren daraus	111	978 184	111	965 260	20	50	388 023
H. v. Druckerz., Vervielf. v. bsp. Datenträgern	333	232 417	331	231 196	75	527	279 653
Kokerei und Mineralölver- arbeitung	5	2 465 861	5	2 465 761	2	67	3 775 296
Herstellung von chemi- schen Erzeugnissen	262	1 861 735	261	1 797 418	61	62 698	778 877
Herstellung von pharmazeutischen Erzeug- nissen	90	1 175 336	87	571 800	44	602 946	270 799
Herstellung von Gummi und Kunststoffwaren	419	1 311 054	419	1 310 483	64	287	375 369
H. v. Glas, Keramik, Bearb. v. Steinen u. Erden	465	677 009	465	676 390	91	484	762 841
Metallerzeugung und Be- arbeitung	G	G	G	G	G	G	G
Herstellung von Metall- erzeugnissen	1 683	2 301 375	1 681	2 298 554	197	155	1 374 342
H. v. EDV-Geräten, elektron. u. opt. Erzeugnissen	393	1 076 158	391	1 066 800	103	88	490 335
Herstellung von elektri- schen Ausrüstungen	349	2 643 981	348	2 643 471	66	219	787 424
Maschinenbau	993	5 413 548	991	5 405 902	171	2 152	1 341 074
H.v.Kraftwagen und Kraftwagenteilen	161	4 291 752	161	4 291 567	21	25	432 067
Sonstiger Fahrzeugbau	G	G	G	G	G	G	G
Herstellung von Möbeln	585	362 838	585	362 375	64	24	352 533
Herstellung von sonstigen Waren	418	466 317	415	465 245	93	86	194 671
Rep. u. Install. v. Maschinen u. Ausrüstungen	771	523 022	770	522 792	91	73	608 817
<b>Energie- und Wasserver- sorgung</b>	<b>1 286</b>	<b>451 958</b>	<b>1 239</b>	<b>428 054</b>	<b>185</b>	<b>7 514</b>	<b>7 227 456</b>
Energieversorgung	610	165 229	581	147 473	94	2 486	6 720 375
Wasserversorgung	63	1 658	62	1 519	6	139	29 379
Abwasserentsorgung	267	11 999	259	11 510	20	17	84 024
Sammlung, Behandlung, Beseitigung v. Abfällen	341	272 944	332	267 424	65	4 872	391 127
Beseitig. v. Umweltver- schmutzung, Entsorgung	5	128	5	128	-	-	2 551
<b>Bau</b>	<b>10 189</b>	<b>1 316 632</b>	<b>10 111</b>	<b>1 310 353</b>	<b>701</b>	<b>500</b>	<b>8 083 355</b>
Hochbau	2 109	193 341	2 086	191 234	138	204	3 225 901
Tiefbau	295	206 516	292	206 368	24	49	1 461 019
Vorbereitende Baustellen- arbeiten, Bauinstallation	7 785	916 775	7 733	912 751	539	247	3 396 435
<b>Handel, Instandhaltung u. Reparatur v. Kfz</b>	<b>23 303</b>	<b>54 508 134</b>	<b>22 662</b>	<b>45 035 345</b>	<b>4 725</b>	<b>8 326 179</b>	<b>29 428 163</b>
Handel, Instandhaltung u. Reparatur v. Kfz	3 142	10 051 190	3 124	10 018 722	279	1 029	4 998 863
Großhandel (ohne Handel mit Kfz)	11 803	35 172 776	11 391	27 464 243	2 461	6 929 987	16 207 122
Einzelhandel (ohne Handel mit Kfz)	8 358	9 284 168	8 147	7 552 380	1 985	1 395 163	8 222 178



Wirtschaftsabteilung der ÖNACE 2008	Inneregemeinschaftlicher Erwerb		Steuerpflichtig				Umsatzsteuer (brutto)
			versteuert mit 20%		versteuert mit 10%		
	Fälle	1 000 Euro	Fälle	1 000 Euro	Fälle	1 000 Euro	1 000 Euro
<b>Verkehr und Lagerei</b>	<b>2 842</b>	<b>926 813</b>	<b>2 774</b>	<b>828 346</b>	<b>274</b>	<b>54 065</b>	<b>5 098 968</b>
Landverkehr, Transport in Rohrfernleitungen	1 906	504 549	1 872	489 855	158	10 890	2 190 688
Schifffahrt	57	11 020	55	10 324	7	234	7 103
Luftfahrt	71	44 546	67	12 316	3	10	85 545
Lagerei, Erbr. sonst. Dienst- leist. f. d. Verkehr	755	349 676	727	299 643	99	42 866	2 446 618
Post-, Kurier- u. Express- dienste	53	17 022	53	16 208	7	65	369 014
<b>Beherbergung und Gastro- nomie</b>	<b>6 210</b>	<b>208 022</b>	<b>5 912</b>	<b>135 719</b>	<b>2 809</b>	<b>68 558</b>	<b>978 543</b>
Beherbergung	2 645	91 545	2 586	76 179	1 029	12 628	508 913
Gastronomie	3 565	116 477	3 326	59 540	1 780	55 930	469 630
<b>Information und Kommuni- kation</b>	<b>5 812</b>	<b>785 128</b>	<b>5 697</b>	<b>753 404</b>	<b>1 504</b>	<b>17 718</b>	<b>3 877 707</b>
Verlagswesen	517	74 830	482	48 260	227	15 587	299 962
Herst., Verleih, Vertrieb v. Filmen; Kinos u.a.	478	11 911	468	11 720	105	138	97 942
Rundfunkveranstalter	48	6 119	48	5 229	7	884	200 920
Telekommunikation	138	378 748	136	378 547	18	14	1 349 600
Erbr. v. Dienstleist. d. Informationstechnologie	3 838	258 914	3 787	256 971	953	917	1 291 509
Informationsdienstleis- tungen	793	54 606	776	52 677	194	178	637 774
<b>Finanz- u. Versicherungs- dienstleist.</b>	<b>1 712</b>	<b>387 908</b>	<b>1 645</b>	<b>302 588</b>	<b>326</b>	<b>3 243</b>	<b>2 199 998</b>
Erbr. v. Finanzdienstleis- tungen	1 211	372 276	1 171	287 133	218	3 113	1 671 031
Versicherungswesen (ohne Sozialversicherung)	39	2 841	38	2 784	25	45	138 550
damit verb. Tätigkeiten	462	12 791	436	12 671	83	85	390 417
<b>Grundstücks- und Wohnungswesen</b>	<b>4 602</b>	<b>198 592</b>	<b>4 450</b>	<b>193 468</b>	<b>423</b>	<b>2 341</b>	<b>2 822 709</b>
<b>Erbr. v. freiberufl. Dienst- leistungen</b>	<b>11 696</b>	<b>955 145</b>	<b>11 193</b>	<b>775 114</b>	<b>3 153</b>	<b>155 392</b>	<b>4 388 724</b>
Rechts-, Steuerberatung, Wirtschaftsprüfung	1 283	5 504	1 217	4 836	336	293	632 515
Verwaltung v. Unterneh- men, Unternehmensberat.	3 456	220 754	3 292	107 330	932	112 083	1 386 797
Architektur- u. Ingenieur- büros	3 639	278 404	3 502	276 377	1 056	605	1 197 168
Forschung und Entwicklung	471	135 312	455	119 119	150	15 844	172 918
Werbung und Marktfor- schung	2 086	151 560	2 001	127 647	509	15 598	832 140
Sonstige freiberufliche Tätigkeiten	706	161 927	674	138 783	136	10 522	156 520
Veterinärwesen	55	1 684	52	1 022	34	447	10 666
<b>Erbr. v. sonst. wirtschaftl. Dienstleist.</b>	<b>3 463</b>	<b>755 752</b>	<b>3 378</b>	<b>739 211</b>	<b>492</b>	<b>5 578</b>	<b>2 944 025</b>
Vermietung v. beweglichen Sachen	749	558 327	739	556 750	60	1 127	1 160 106
Vermittlung und Überlas- sung v. Arbeitskräften	534	7 049	524	6 698	51	49	566 449
Reisebüros, -veranstalter, Reservierungsdienstl.	503	13 342	478	12 284	106	669	96 472
Wach- und Sicherheits- dienste, Detekteien	98	3 738	96	3 729	11	2	82 316
Gebäudebetreuung, Gar- ten- u. Landschaftsbau	945	58 763	926	49 082	147	321	701 423
Erbr. v. sonst. wirtschaftl. Dienstleist. a.n.g.	634	114 533	615	110 668	117	3 410	337 259

Wirtschaftsabteilung der ÖNACE 2008	Innergemeinschaftlicher Erwerb		Steuerpflichtig				Umsatzsteuer (brutto)
			versteuert mit 20%		versteuert mit 10%		
	Fälle	1 000 Euro	Fälle	1 000 Euro	Fälle	1 000 Euro	1 000 Euro
<b>Öffentl. Verwalt., Verteidigung, Sozialvers.</b>	<b>G</b>	<b>G</b>	<b>G</b>	<b>G</b>	<b>G</b>	<b>G</b>	<b>G</b>
<b>Erziehung und Unterricht</b>	1 224	98 233	1 130	92 128	632	3 483	103 249
<b>Gesundheits- und Sozialwesen</b>	1 375	176 635	1 341	143 789	539	29 498	737 304
Gesundheitswesen	651	163 813	641	132 003	239	28 876	272 687
Heime	347	3 489	342	3 133	131	227	213 594
Sozialwesen	377	9 333	358	8 653	169	395	251 023
<b>Kunst, Unterhaltung und Erholung</b>	1 841	97 073	1 804	91 826	485	3 047	404 995
Kreative, künstler., unterhaltende Tätigkeiten	318	14 282	308	13 937	85	175	88 284
Bibliotheken, Museen, botan. u. zoolog. Gärten	177	12 764	173	10 367	84	1 148	23 651
Spiel-, Wett- und Lotteriewesen	67	6 229	64	5 680	15	285	78 084
Dienstleist. d. Sports, d. Unterhaltung u. Erholung	1 279	63 798	1 259	61 842	301	1 439	214 976
<b>Erbr. v. sonst. Dienstleistg.</b>	<b>1 597</b>	<b>93 749</b>	<b>1 509</b>	<b>88 182</b>	<b>449</b>	<b>2 984</b>	<b>340 093</b>
Interessenvertretungen, kirchl. Vereinigungen	790	18 715	714	13 885	318	2 510	145 673
Rep. v. EDV-Geräten u. Gebrauchsgütern	117	9 690	117	9 677	8	11	20 825
Erbr. v. sonst. überwiegend pers. Dienstleistg.	690	65 344	678	64 620	123	463	173 595
Nicht zuordenbar	-	-	-	-	-	-	6

Wirtschaftsabteilung der ÖNACE 2008	Erwerbsteuer	Abziehbare Vorsteuer insgesamt	Einfuhrumsatzsteuer		Aus innergemeinschaftlichem Erwerb		Zahllast, Gutschrift (-) Saldo	
	1 000 Euro	1 000 Euro	Fälle	1 000 Euro	Fälle	1 000 Euro	Fälle	1 000 Euro
<b>Insgesamt</b>	<b>18 051 234</b>	<b>-84 452 308</b>	<b>15 391</b>	<b>-3 863 288</b>	<b>85 701</b>	<b>-17 923 183</b>	<b>183 393</b>	<b>19 097 499</b>
<b>Land- und Forstwirtschaft, Fischerei</b>	<b>28 540</b>	<b>-194 829</b>	<b>51</b>	<b>-1 366</b>	<b>763</b>	<b>-28 468</b>	<b>1 764</b>	<b>62 248</b>
Landwirtschaft, Jagd	16 202	-114 746	36	-367	555	-16 148	1 212	21 908
Forstwirtschaft	11 801	-77 748	10	-990	190	-11 783	525	40 155
Fischerei und Fischzucht	537	-2 335	5	-9	18	-537	27	185
<b>Bergbau, Gewinnung v. Steinen u. Erden</b>	<b>13 456</b>	<b>-169 195</b>	<b>30</b>	<b>-3 329</b>	<b>136</b>	<b>-13 454</b>	<b>231</b>	<b>40 428</b>
Kohlenbergbau	-	-	-	-	-	-	-	-
Gewinnung von Erdöl und Erdgas	1 343	-29 728	1	-73	1	-1 343	3	16 665
Erzbergbau	3 167	-9 070	1	-10	3	-3 167	4	4 223
Gew.v.Steinen u.Erden, sonstiger Bergbau	8 439	-119 617	23	-3 112	120	-8 437	201	21 277
Erbr. v. Dienstleistungen für den Bergbau	507	-10 780	5	-134	12	-507	23	-1 737
<b>Herstellung von Waren</b>	<b>6 764 494</b>	<b>-24 142 672</b>	<b>3 653</b>	<b>-1 887 449</b>	<b>9 176</b>	<b>-6 760 312</b>	<b>11 496</b>	<b>-1 687 210</b>
H.v.Nahrungs-u.Futtermitteln	374 300	-1 733 651	254	-54 340	987	-374 221	1 230	-286 820
Getränkeherstellung	66 285	-733 887	34	-38 074	178	-66 279	249	-11 286
Tabakverarbeitung	-	-	-	-	-	-	-	-
Herstellung von Textilien	73 156	-163 483	105	-19 182	158	-73 155	202	-9 107
Herstellung von Bekleidung	22 438	-74 110	48	-13 435	98	-22 437	126	2 639
Herstellung von Leder(waren) und Schuhen	22 476	-80 320	31	-25 883	51	-22 463	65	-21 970
Herst. v. Holz-, Flecht-, Korb- und Korkwaren	205 279	-902 784	142	-16 688	580	-204 668	751	-23 945
Herstellung v. Papier, Pappe und Waren daraus	194 728	-696 754	67	-22 002	110	-194 595	138	-113 974

Wirtschaftsabteilung der ÖNACE 2008	Erwerbsteuer	Abziehbare Vorsteuer insgesamt	Einfuhrumsatzsteuer		Aus innergemeinschaftlichem Erwerb		Zahllast, Gutschrift (-) Saldo	
	1 000 Euro	1 000 Euro	Fälle	1 000 Euro	Fälle	1 000 Euro	Fälle	1 000 Euro
H. v. Druckerz., Vervielf. v. besp. Datenträgern	46 301	-264 415	85	-5 592	331	-46 291	405	61 544
Kokerei und Mineralölverarbeitung	493 161	-4 054 281	2	-483 395	5	-493 161	9	214 179
Herstellung von chemischen Erzeugnissen	365 923	-1 353 930	130	-48 846	261	-365 807	348	-208 978
Herstellung von pharmazeutischen Erzeugnissen	174 696	-636 427	53	-91 372	89	-172 392	124	-199 507
Herstellung von Gummi und Kunststoffwaren	262 125	-660 020	211	-33 830	419	-262 120	488	-22 421
H. v. Glas, Keramik, Bearb. v. Steinen u. Erden	135 332	-670 364	132	-19 898	464	-135 302	610	227 549
Metallerzeugung und Bearbeitung	G	G	G	G	G	G	G	G
Herstellung von Metall-erzeugnissen	459 730	-1 721 436	579	-78 663	1 677	-459 648	1 963	112 437
H. v. EDV-Geräten, elektron. u. opt. Erzeugnissen	214 516	-976 299	277	-180 404	392	-214 502	486	-271 392
Herstellung von elektrischen Ausrüstungen	528 717	-1 431 545	220	-116 227	347	-528 696	439	-116 025
Maschinenbau	1 081 530	-2 947 555	588	-234 395	989	-1 081 374	1 208	-517 147
H.v.Kraftwagen und Kraftwagenteilen	858 316	-1 602 468	84	-65 376	160	-858 296	221	-311 870
Sonstiger Fahrzeugbau	G	G	G	G	G	G	G	G
Herstellung von Möbeln	72 479	-296 519	111	-4 606	583	-72 428	720	128 530
Herstellung von sonstigen Waren	93 058	-311 843	153	-52 763	344	-92 645	537	-24 055
Rep. u. Install. v. Maschinen u. Ausrüstungen	104 573	-440 861	234	-10 614	770	-104 547	950	272 230
<b>Energie- und Wasserversorgung</b>	88 503	-6 135 304	120	-15 617	1 259	-88 381	4 514	1 179 663
Energieversorgung	31 738	-5 553 645	57	-2 788	601	-31 736	1 862	1 197 513
Wasserversorgung	318	-38 383	4	-5	60	-317	1 061	-8 686
Abwasserentsorgung	2 383	-77 667	19	-77	258	-2 296	1 037	8 772
Sammlung, Behandlung, Beseitigung v. Abfällen	54 038	-464 586	40	-12 747	335	-54 006	546	-19 490
Beseitig. v. Umweltverschmutzung, Entsorgung	26	-1 023	-	-	5	-26	8	1 554
<b>Bau</b>	<b>262 659</b>	<b>-5 215 425</b>	<b>853</b>	<b>-13 829</b>	<b>9 982</b>	<b>-260 532</b>	<b>17 405</b>	<b>3 132 213</b>
Hochbau	38 474	-1 890 095	177	-2 498	1 973	-37 085	5 612	1 376 251
Tiefbau	41 279	-965 223	48	-1 750	291	-41 193	483	536 281
Vorbereitende Baustellenarbeiten, Bauinstallation	182 906	-2 360 107	628	-9 581	7 718	-182 254	11 310	1 219 681
<b>Handel, Instandhaltung u. Reparatur v. Kfz</b>	<b>9 943 686</b>	<b>-28 839 065</b>	<b>6 909</b>	<b>-1 746 876</b>	<b>23 101</b>	<b>-9 923 365</b>	<b>40 569</b>	<b>10 526 365</b>
Handel, Instandhaltung u. Reparatur v. Kfz	2 004 030	-5 111 088	413	-75 956	3 116	-2 001 544	3 865	1 889 951
Großhandel (ohne Handel mit Kfz)	6 251 792	-17 348 080	4 689	-1 489 605	11 693	-6 237 206	16 791	5 108 309
Einzelhandel (ohne Handel mit Kfz)	1 687 864	-6 379 897	1 807	-181 315	8 292	-1 684 615	19 913	3 528 105
<b>Verkehr und Lagerei</b>	<b>171 882</b>	<b>-4 864 116</b>	<b>372</b>	<b>-55 130</b>	<b>2 796</b>	<b>-171 476</b>	<b>7 293</b>	<b>407 632</b>
Landverkehr, Transport in Rohrfernleitungen	99 458	-2 181 946	145	-2 521	1 882	-99 358	5 199	108 605
Schifffahrt	2 111	-11 844	2	-1	55	-2 110	431	-2 592
Luftfahrt	2 464	-75 220	42	-6 366	67	-2 445	163	12 798
Lagerei, Erbr. sonst. Dienstleist. f. d. Verkehr	64 600	-2 321 787	172	-45 623	739	-64 315	1 420	189 882
Post-, Kurier- u. Expressdienste	3 249	-273 319	11	-619	53	-3 248	80	98 939

Wirtschaftsabteilung der ÖNACE 2008	Erwerbsteuer	Abziehbare Vorsteuer insgesamt	Einfuhrumsatzsteuer		Aus innergemeinschaftlichem Erwerb		Zahllast, Gutschrift (-) Saldo	
	1 000 Euro	1 000 Euro	Fälle	1 000 Euro	Fälle	1 000 Euro	Fälle	1 000 Euro
<b>Beherbergung und Gastronomie</b>	<b>34 492</b>	<b>-1 079 104</b>	<b>322</b>	<b>-2 009</b>	<b>6 161</b>	<b>-33 800</b>	<b>9 917</b>	<b>-65 646</b>
Beherbergung	16 946	-632 522	114	-1 164	2 622	-16 579	4 255	-106 268
Gastronomie	17 546	-446 582	208	-845	3 539	-17 221	5 662	40 622
<b>Information und Kommunikation</b>	<b>153 070</b>	<b>-2 549 567</b>	<b>758</b>	<b>-34 031</b>	<b>5 742</b>	<b>-152 615</b>	<b>9 437</b>	<b>1 484 618</b>
Verlagswesen	11 744	-204 760	56	-611	510	-11 705	864	106 652
Herst., Verleih, Vertrieb v. Filmen; Kinos u.a.	2 359	-71 311	73	-543	469	-2 353	770	28 881
Rundfunkveranstalter	1 135	-157 120	4	-20	47	-1 103	90	45 087
Telekommunikation	75 711	-897 609	38	-11 513	136	-75 699	243	531 417
Erbr. v. Dienstleist. d. Informationstechnologie	51 496	-857 056	504	-15 678	3 798	-51 229	5 999	486 116
Informationsdienstleistungen	10 625	-361 711	83	-5 666	782	-10 526	1 471	286 465
<b>Finanz- u. Versicherungsdienstleist.</b>	<b>61 702</b>	<b>-1 864 764</b>	<b>90</b>	<b>-23 048</b>	<b>1 179</b>	<b>-58 498</b>	<b>7 986</b>	<b>404 689</b>
Erbr. v. Finanzdienstleistungen	58 596	-1 447 024	73	-22 911	857	-56 180	6 675	290 187
Versicherungswesen (ohne Sozialversicherung)	563	-75 138	1	-2	9	-106	72	63 977
damit verb. Tätigkeiten	2 543	-342 602	16	-135	313	-2 212	1 239	50 525
<b>Grundstücks- und Wohnungswesen</b>	<b>39 187</b>	<b>-2 668 800</b>	<b>236</b>	<b>-5 048</b>	<b>4 343</b>	<b>-37 231</b>	<b>27 768</b>	<b>191 760</b>
<b>Erbr. v. freiberufl. Dienstleistungen</b>	<b>173 046</b>	<b>-2 867 312</b>	<b>1 164</b>	<b>-58 557</b>	<b>11 502</b>	<b>-169 209</b>	<b>24 483</b>	<b>1 689 806</b>
Rechts-, Steuerberatung, Wirtschaftsprüfung	1 008	-217 203	20	-69	1 263	-870	2 971	416 292
Verwaltung v. Unternehmen, Unternehmensberat.	32 710	-1 009 353	245	-2 457	3 389	-32 381	8 428	406 982
Architektur- u. Ingenieurbüros	55 457	-711 376	372	-12 782	3 598	-54 652	5 966	542 390
Forschung und Entwicklung	25 423	-225 945	188	-13 091	451	-23 313	826	-27 487
Werbung und Marktforschung	27 761	-582 566	238	-28 646	2 059	-27 531	4 793	274 745
Sonstige freiberufliche Tätigkeiten	30 410	-115 300	90	-1 488	688	-30 188	1 430	71 509
Veterinärwesen	277	-5 569	11	-24	54	-274	69	5 375
<b>Erbr. v. sonst. wirtschaftl. Dienstleist.</b>	<b>149 569</b>	<b>-1 865 578</b>	<b>359</b>	<b>-11 401</b>	<b>3 413</b>	<b>-149 203</b>	<b>7 122</b>	<b>1 234 799</b>
Vermietung v. beweglichen Sachen	111 499	-1 093 181	136	-7 928	743	-111 232	1 571	178 620
Vermittlung und Überlassung v. Arbeitskräften	1 347	-103 768	25	-253	530	-1 320	1 105	463 993
Reisebüros, -veranstalter, Reservierungsdienstl.	2 546	-140 993	36	-281	489	-2 521	1 151	-38 037
Wach- und Sicherheitsdienste, Detekteien	746	-18 203	14	-20	97	-745	169	64 920
Gebäudebetreuung, Garten- u. Landschaftsbau	10 937	-261 783	73	-387	937	-10 911	1 664	450 421
Erbr. v. sonst. wirtschaftl. Dienstleist. a.n.g.	22 494	-247 650	75	-2 532	617	-22 474	1 462	114 882
<b>Öffentl. Verwalt., Verteidigung, Sozialvers.</b>	<b>G</b>	<b>G</b>	<b>G</b>	<b>G</b>	<b>G</b>	<b>G</b>	<b>G</b>	<b>G</b>
<b>Erziehung und Unterricht</b>	<b>18 959</b>	<b>-82 614</b>	<b>46</b>	<b>-190</b>	<b>676</b>	<b>-4 083</b>	<b>1 940</b>	<b>39 865</b>
<b>Gesundheits- und Sozialwesen</b>	<b>31 760</b>	<b>-437 446</b>	<b>74</b>	<b>-588</b>	<b>1 231</b>	<b>-15 884</b>	<b>2 150</b>	<b>332 677</b>
Gesundheitswesen	29 316	-187 795	53	-374	560	-13 657	960	115 244
Heime	654	-123 682	5	-2	325	-565	441	90 528
Sozialwesen	1 790	-125 969	16	-212	346	-1 662	749	126 905

Wirtschaftsabteilung der ÖNACE 2008	Erwerb- steuer	Abziehbare Vorsteuer insgesamt	Einfuhrumsatzsteuer		Aus innergemeinschaft- lichem Erwerb		Zahllast, Gutschrift (-) Saldo	
	1 000 Euro	1 000 Euro	Fälle	1 000 Euro	Fälle	1 000 Euro	Fälle	1 000 Euro
<b>Kunst, Unterhaltung und Erholung</b>	<b>18 850</b>	<b>-383 075</b>	<b>210</b>	<b>-1 517</b>	<b>1 796</b>	<b>-18 004</b>	<b>3 191</b>	<b>40 025</b>
Kreative, künstler., unter- haltende Tätigkeiten	2 809	-102 326	47	-236	312	-2 793	571	-11 686
Bibliotheken, Museen, botan. u. zoolog. Gärten	2 310	-60 556	28	-365	170	-2 210	277	-34 603
Spiel-, Wett- und Lotterie- wesen	1 172	-42 199	7	-15	57	-534	138	37 246
Dienstleist. d. Sports, d. Unterhaltung u. Erholung	12 559	-177 994	128	-901	1 257	-12 467	2 205	49 068
<b>Erbr. v. sonst. Dienstleistg.</b>	<b>18 166</b>	<b>-232 159</b>	<b>114</b>	<b>-2 356</b>	<b>1 438</b>	<b>-17 042</b>	<b>3 804</b>	<b>126 261</b>
Interessenvertretungen, kirchl. Vereinigungen	3 252	-117 649	28	-151	641	-2 153	2 549	31 445
Rep. v. EDV-Geräten u. Gebrauchsgütern	1 937	-15 071	21	-79	117	-1 937	151	7 690
Erbr. v. sonst. überwiegend pers. Dienstleistg.	12 977	-99 439	65	-2 126	680	-12 952	1 104	87 126
Nicht zuordenbar	-	-9	-	-	-	-	4	-4

Q: STATISTIK AUSTRIA

## 5.5 Wirtschaftsabteilung der ÖNACE 2008 und Umsatzstufe

Tabelle 5.5.1

### Wirtschaftsabteilung der ÖNACE 2008 und Umsatzstufe – bis unter 22 000 Euro

Wirtschaftsabteilung der ÖNACE 2008	Veran- lagungs- fälle	Steuerbarer Umsatz	Reverse-Charge- Umsatz		Steuerfreier Umsatz		Gem. § 6 Abs. 1 Z.1 in Verbindung mit § 7 Ausfuhrlieferungen	
		1 000 Euro	Fälle	1 000 Euro	Fälle	1 000 Euro	Fälle	1 000 Euro
<b>Insgesamt</b>	<b>220 315</b>	<b>1 825 811</b>	<b>5 208</b>	<b>25 400</b>	<b>41 186</b>	<b>342 645</b>	<b>2 450</b>	<b>6 879</b>
<b>Land- und Forstwirtschaft, Fischerei</b>	<b>7 141</b>	<b>51 934</b>	<b>316</b>	<b>1 309</b>	<b>950</b>	<b>7 353</b>	<b>31</b>	<b>112</b>
Landwirtschaft, Jagd	6 420	45 526	297	1 224	839	6 494	26	109
Forstwirtschaft	671	6 145	18	80	104	803	4	3
Fischerei und Fischzucht	50	263	1	5	7	56	1	0
<b>Bergbau, Gewinnung v. Steinen u.Erden</b>	<b>88</b>	<b>489</b>	<b>5</b>	<b>12</b>	<b>7</b>	<b>55</b>	<b>2</b>	<b>22</b>
Kohlenbergbau	-	-	-	-	-	-	-	-
Gewinnung von Erdöl und Erdgas	2	G	G	G	G	G	G	G
Erzbergbau	3	G	G	G	G	G	G	G
Gew.v.Steinen u.Erden, sonstiger Bergbau	62	342	2	3	5	33	-	-
Erbr. v. Dienstleistungen für den Bergbau	21	G	G	G	G	G	G	G
<b>Herstellung von Waren</b>	<b>5 626</b>	<b>42 580</b>	<b>213</b>	<b>1 049</b>	<b>1 380</b>	<b>10 145</b>	<b>129</b>	<b>327</b>
H.v.Nahrungs-u.Futtermitteln	653	4 909	11	34	127	727	10	7
Getränkeherstellung	220	1 552	-	-	34	236	2	5
Tabakverarbeitung	-	-	-	-	-	-	-	-
Herstellung von Textilien	172	1 338	3	14	59	459	6	9
Herstellung von Bekleidung	402	3 688	-	-	226	1 918	10	25
Herstellung von Leder(waren) und Schuhen	62	507	-	-	22	148	4	6
Herst. v. Holz-, Flecht-, Korb- und Korkwaren	511	4 510	36	246	123	1 030	8	12
Herstellung v. Papier, Pappe und Waren daraus	28	177	1	9	5	49	-	-
H. v. Druckerz., Vervielf. v. besp. Datenträgern	171	1 427	3	11	36	173	5	2
Kokerei und Mineralölverarbei- tung	1	G	G	G	G	G	G	G
Herstellung von chemischen Erzeugnissen	156	1 015	3	9	41	174	9	37
Herstellung von pharmazeu- tischen Erzeugnissen	53	196	-	-	6	12	2	0
Herstellung von Gummi und Kunststoffwaren	85	505	-	-	19	76	3	4
H. v. Glas, Keramik, Bearb. v. Steinen u. Erden	322	2 287	10	39	99	664	7	17
Metallerzeugung und Bearbeitung	24	85	1	5	3	15	1	3
Herstellung von Metall- erzeugnissen	637	5 064	40	154	106	843	7	9
H. v. EDV-Geräten, elektron. u. opt. Erzeugnissen	198	1 035	8	25	34	242	9	50
Herstellung von elektrischen Ausrüstungen	126	574	22	91	21	85	8	25
Maschinenbau	260	1 463	11	77	31	169	9	41
H.v.Kraftwagen und Kraftwagenteilen	63	384	1	0	7	69	-	-
Sonstiger Fahrzeugbau	36	G	G	G	G	G	G	G
Herstellung von Möbeln	361	3 456	28	192	63	523	7	10
Herstellung von sonstigen Waren	595	4 654	6	5	247	2 022	17	30

Wirtschaftsabteilung der ÖNACE 2008	Veran- lagungs- fälle	Steuerbarer Umsatz	Reverse-Charge- Umsatz		Steuerfreier Umsatz		Gem. § 6 Abs. 1 Z.1 in Verbindung mit § 7 Ausfuhrlieferungen	
		1 000 Euro	Fälle	1 000 Euro	Fälle	1 000 Euro	Fälle	1 000 Euro
Rep. u. Install. v. Maschinen u. Ausrüstungen	490	3 607	28	132	66	478	4	32
<b>Energie- und Wasserversorgung</b>	<b>3 388</b>	<b>18 799</b>	<b>1 375</b>	<b>6 151</b>	<b>192</b>	<b>937</b>	<b>14</b>	<b>58</b>
Energieversorgung	2 050	10 568	1 351	6 060	108	491	14	58
Wasserversorgung	584	3 795	4	7	32	148	-	-
Abwasserentsorgung	648	3 849	12	19	45	261	-	-
Sammlung, Behandlung, Beseitigung v. Abfällen	102	561	8	65	7	37	-	-
Beseitig. v. Umweltver- schmutzung, Entsorgung	4	26	-	-	-	-	-	-
<b>Bau</b>	<b>7 701</b>	<b>49 422</b>	<b>721</b>	<b>5 214</b>	<b>791</b>	<b>6 878</b>	<b>55</b>	<b>100</b>
Hochbau	2 901	12 338	76	564	167	972	16	22
Tiefbau	396	1 237	28	215	23	118	-	-
Vorbereitende Baustellenarbeiten, Bauinstallation	4 404	35 847	617	4 435	601	5 788	39	78
<b>Handel, Instandhaltung u. Repara- tur v. Kfz</b>	<b>25 904</b>	<b>172 366</b>	<b>428</b>	<b>2 050</b>	<b>4 581</b>	<b>30 709</b>	<b>660</b>	<b>2 060</b>
Handel, Instandhaltung u. Reparatur v. Kfz	2 315	19 398	44	96	470	3 945	37	104
Großhandel (ohne Handel mit Kfz)	8 523	46 428	152	947	1 319	7 895	254	1 068
Einzelhandel (ohne Handel mit Kfz)	15 066	106 540	232	1 007	2 792	18 869	369	888
<b>Verkehr und Lagerei</b>	<b>6 144</b>	<b>44 770</b>	<b>347</b>	<b>1 026</b>	<b>533</b>	<b>3 950</b>	<b>46</b>	<b>175</b>
Landverkehr, Transport in Rohrfernleitungen	5 089	39 426	276	800	421	2 962	34	123
Schifffahrt	402	G	G	G	G	G	G	G
Luftfahrt	88	324	-	-	13	79	-	-
Lagerei, Erbr. sonst. Dienstleist. f. d. Verkehr	402	2 044	8	32	45	333	9	47
Post-, Kurier- u. Expressdienste	163	G	G	G	G	G	G	G
<b>Beherbergung und Gastronomie</b>	<b>10 428</b>	<b>99 691</b>	<b>73</b>	<b>217</b>	<b>1 908</b>	<b>19 589</b>	<b>73</b>	<b>120</b>
Beherbergung	5 068	51 910	49	139	1 084	11 916	31	55
Gastronomie	5 360	47 781	24	78	824	7 673	42	65
<b>Information und Kommunikation</b>	<b>10 206</b>	<b>64 429</b>	<b>208</b>	<b>1 100</b>	<b>1 443</b>	<b>8 604</b>	<b>231</b>	<b>640</b>
Verlagswesen	521	3 084	12	47	135	658	25	44
Herst., Verleih, Vertrieb v. Filmen; Kinos u. a.	1 616	13 141	40	189	294	1 799	55	147
Rundfunkveranstalter	54	325	1	8	11	51	-	-
Telekommunikation	94	451	-	-	13	82	2	1
Erbr. v. Dienstleist. d. Informationstechnologie	5 829	34 724	104	587	698	4 099	118	333
Informationsdienstleistungen	2 092	12 704	51	269	292	1 915	31	115
<b>Finanz- u. Versicherungs- dienstleist.</b>	<b>5 152</b>	<b>24 754</b>	<b>62</b>	<b>341</b>	-	-	-	-
Erbr. v. Finanzdienstleistungen	3 361	13 421	35	192	-	-	-	-
Versicherungswesen (ohne Sozialversicherung)	49	200	1	6	-	-	-	-
damit verb. Tätigkeiten	1 742	11 133	26	143	-	-	-	-
<b>Grundstücks- und Wohnungswesen</b>	<b>73 102</b>	<b>738 267</b>	<b>271</b>	<b>806</b>	<b>9 016</b>	<b>84 860</b>	<b>311</b>	<b>608</b>
<b>Erbr. v. freiberufl. Dienstleistungen</b>	<b>30 190</b>	<b>226 357</b>	<b>519</b>	<b>2 538</b>	<b>5 333</b>	<b>37 450</b>	<b>457</b>	<b>1 481</b>
Rechts-, Steuerberatung, Wirtschaftsprüfung	2 661	23 142	21	111	440	3 326	17	21
Verwaltung v. Unternehmen, Unternehmensberat.	10 222	73 919	138	661	1 467	10 507	148	520
Architektur- u. Ingenieurbüros	4 994	37 971	84	471	719	5 431	59	254
Forschung und Entwicklung	959	4 868	13	67	307	1 897	14	66
Werbung und Marktforschung	5 713	42 449	167	799	824	5 412	92	304
Sonstige freiberufliche Tätigkeiten	5 333	G	G	G	G	G	G	G

Wirtschaftsabteilung der ÖNACE 2008	Veranlagungsfälle	Steuerbarer Umsatz		Reverse-Charge-Umsatz		Steuerfreier Umsatz		Gem. § 6 Abs. 1 Z.1 in Verbindung mit § 7 Ausfuhrlieferungen	
		1 000 Euro	Fälle	1 000 Euro	Fälle	1 000 Euro	Fälle	1 000 Euro	
Veterinärwesen	308	G	G	G	G	G	G	G	G
<b>Erbr. v. sonst. wirtschaftl. Dienstleist.</b>	<b>6 584</b>	<b>46 485</b>	<b>336</b>	<b>2 092</b>	<b>1 441</b>	<b>10 519</b>	<b>98</b>	<b>306</b>	
Vermietung v. beweglichen Sachen	1 182	7 685	26	132	139	966	18	58	
Vermittlung und Überlassung v. Arbeitskräften	345	1 814	18	146	37	229	5	23	
Reisebüros, -veranstalter, Reservierungsdienstl.	1 152	6 804	31	106	398	2 098	29	87	
Wach- und Sicherheitsdienste, Detekteien	135	986	1	9	18	140	-	-	
Gebäudebetreuung, Garten- u. Landschaftsbau	1 613	14 893	198	1 426	383	4 016	12	26	
Erbr. v. sonst. wirtschaftl. Dienstleist. a.n.g.	2 157	14 303	62	273	466	3 070	34	112	
<b>Öffentl. Verwalt., Verteidigung, Sozialvers.</b>	<b>116</b>	<b>403</b>	<b>4</b>	<b>5</b>	<b>4</b>	<b>10</b>	<b>-</b>	<b>-</b>	
<b>Erziehung und Unterricht</b>	<b>4 557</b>	<b>34 396</b>	<b>58</b>	<b>186</b>	<b>2 007</b>	<b>16 132</b>	<b>48</b>	<b>116</b>	
<b>Gesundheits- und Sozialwesen</b>	<b>6 066</b>	<b>58 410</b>	<b>30</b>	<b>138</b>	<b>4 284</b>	<b>42 019</b>	<b>32</b>	<b>122</b>	
Gesundheitswesen	5 138	50 353	25	118	3 811	37 663	24	99	
Heime	55	330	-	-	3	49	-	-	
Sozialwesen	873	7 727	5	20	470	4 307	8	23	
<b>Kunst, Unterhaltung und Erholung</b>	<b>9 580</b>	<b>73 415</b>	<b>133</b>	<b>610</b>	<b>3 541</b>	<b>24 726</b>	<b>165</b>	<b>406</b>	
Kreative, künstler., unterhaltende Tätigkeiten	7 129	G	G	G	G	G	G	G	
Bibliotheken, Museen, botan. u. zoolog. Gärten	121	G	G	G	G	G	G	G	
Spiel-, Wett- und Lotteriewesen	81	272	-	-	12	75	2	2	
Dienstleist. d. Sports, d. Unterhaltung u. Erholung	2 249	17 888	30	142	686	6 020	33	68	
<b>Erbr. v. sonst. Dienstleistg.</b>	<b>8 240</b>	<b>77 950</b>	<b>107</b>	<b>558</b>	<b>3 734</b>	<b>38 306</b>	<b>98</b>	<b>228</b>	
Interessenvertretungen, kirchl. Vereinigungen	1 076	7 788	17	78	208	1 344	19	27	
Rep. v. EDV-Geräten u. Gebrauchsgütern	474	G	G	G	G	G	G	G	
Erbr. v. sonst. überwiegend pers. Dienstleistg.	6 690	G	G	G	G	G	G	G	
Nicht zuordenbar	102	896	2	1	41	399	-	-	
Wirtschaftsabteilung der ÖNACE 2008	Gem. Art. 6 Abs. 1 Z. 1 u. 2 innergemeinschaftliche Lieferungen		Steuerpflichtiger Umsatz insgesamt		Versteuert mit 20 % (Normalsteuersatz)		Versteuert mit 10 % (ermäßigter Steuersatz)		
	Fälle	1 000 Euro	Fälle	1 000 Euro	Fälle	1 000 Euro	Fälle	1 000 Euro	
<b>Insgesamt</b>	<b>2 455</b>	<b>9 591</b>	<b>149 901</b>	<b>1 457 766</b>	<b>119 054</b>	<b>790 783</b>	<b>68 180</b>	<b>590 888</b>	
<b>Land- und Forstwirtschaft, Fischerei</b>	<b>111</b>	<b>710</b>	<b>5 336</b>	<b>43 271</b>	<b>2 474</b>	<b>16 458</b>	<b>1 605</b>	<b>10 667</b>	
Landwirtschaft, Jagd	108	671	4 803	37 807	1 993	12 001	1 499	10 077	
Forstwirtschaft	2	32	505	5 262	462	4 388	89	459	
Fischerei und Fischzucht	1	7	28	202	19	69	17	131	
<b>Bergbau, Gewinnung v. Steinen u. Erden</b>	<b>1</b>	<b>2</b>	<b>49</b>	<b>423</b>	<b>44</b>	<b>357</b>	<b>9</b>	<b>64</b>	
Kohlenbergbau	-	-	-	-	-	-	-	-	
Gewinnung von Erdöl und Erdgas	G	G	G	G	G	G	G	G	
Erzbergbau	G	G	G	G	G	G	G	G	
Gew.v.Steinen u.Erden, sonstiger Bergbau	1	2	33	306	32	284	4	21	



Wirtschaftsabteilung der ÖNACE 2008	Gem. Art. 6 Abs. 1 Z. 1 u. 2 innergemeinschaftliche Lieferungen		Steuerpflichtiger Umsatz insgesamt		Versteuert mit 20 % (Normalsteuersatz)		Versteuert mit 10 % (ermäßigter Steuersatz)	
	Fälle	1 000 Euro	Fälle	1 000 Euro	Fälle	1 000 Euro	Fälle	1 000 Euro
Erbr. v. Dienstleistungen für den Bergbau	G	G	G	G	G	G	G	G
<b>Herstellung von Waren</b>	<b>218</b>	<b>824</b>	<b>3 538</b>	<b>31 388</b>	<b>3 283</b>	<b>26 239</b>	<b>610</b>	<b>4 128</b>
H.v.Nahrungs-u.Futter- mitteln	12	34	450	4 148	347	2 005	251	1 898
Getränkeherstellung	8	26	159	1 316	124	1 052	20	74
Tabakverarbeitung	-	-	-	-	-	-	-	-
Herstellung von Textilien	5	29	99	864	98	801	10	51
Herstellung von Bekleidung	10	47	191	1 771	182	1 577	26	163
Herstellung von Leder(-wa- ren) und Schuhen	1	1	38	359	36	282	8	68
Herst. v. Holz-, Flecht-, Korb- und Korkwaren	11	41	345	3 234	326	2 762	54	340
Herstellung v. Papier, Pap- pe und Waren daraus	2	18	14	119	14	116	1	1
H. v. Druckerz., Vervielf. v. bsp. Datenträgern	10	11	134	1 244	126	1 056	23	123
Kokerei und Mineralölver- arbeitung	G	G	G	G	G	G	G	G
Herstellung von chemi- schen Erzeugnissen	18	38	112	832	110	781	8	19
Herstellung von pharmazeutischen Erzeug- nissen	2	11	22	184	19	93	9	91
Herstellung von Gummi und Kunststoffwaren	8	18	53	429	52	405	5	25
H. v. Glas, Keramik, Bearb. v. Steinen u. Erden	11	35	183	1 584	171	1 297	22	167
Metallerzeugung und Be- arbeitung	1	11	13	65	13	64	1	1
Herstellung von Metall- erzeugnissen	24	91	443	4 066	436	3 754	42	292
H. v. EDV-Geräten, elektron. u. opt. Erzeugnissen	11	53	114	768	110	707	10	56
Herstellung von elektri- schen Ausrüstungen	6	28	58	398	57	386	3	12
Maschinenbau	18	75	135	1 217	133	1 171	8	40
H.v.Kraftwagen und Kraftwagenteilen	3	18	34	315	31	277	5	38
Sonstiger Fahrzeugbau	G	G	G	G	G	G	G	G
Herstellung von Möbeln	6	18	261	2 741	250	2 432	45	269
Herstellung von sonstigen Waren	28	104	330	2 627	313	2 354	27	175
Rep. u. Install. v. Maschinen u. Ausrüstungen	21	114	336	2 998	321	2 758	32	225
<b>Energie- und Wasserver- sorgung</b>	<b>12</b>	<b>49</b>	<b>1 943</b>	<b>11 711</b>	<b>959</b>	<b>4 124</b>	<b>1 122</b>	<b>7 470</b>
Energieversorgung	11	49	812	4 017	774	3 335	83	589
Wasserversorgung	-	-	515	3 640	81	186	496	3 453
Abwasserentsorgung	-	-	560	3 569	56	230	531	3 335
Sammlung, Behandlung, Beseitigung v. Abfällen	1	0	53	459	46	355	11	84
Beseitig. v. Umweltver- schmutzung, Entsorgung	-	-	3	26	2	18	1	9
<b>Bau</b>	<b>37</b>	<b>209</b>	<b>4 141</b>	<b>37 330</b>	<b>3 858</b>	<b>30 433</b>	<b>743</b>	<b>6 587</b>
Hochbau	5	41	1 168	10 802	978	5 979	468	4 786
Tiefbau	3	2	119	904	116	886	7	18

Wirtschaftsabteilung der ÖNACE 2008	Gem. Art. 6 Abs. 1 Z. 1 u. 2 innergemeinschaftliche Lieferungen		Steuerpflichtiger Umsatz insgesamt		Versteuert mit 20 % (Normalsteuersatz)		Versteuert mit 10 % (ermäßigter Steuersatz)	
	Fälle	1 000 Euro	Fälle	1 000 Euro	Fälle	1 000 Euro	Fälle	1 000 Euro
Vorbereitende Baustellenarbeiten, Bauinstallation	29	166	2 854	25 624	2 764	23 568	268	1 783
<b>Handel, Instandhaltung u. Reparatur v. Kfz</b>	<b>979</b>	<b>3 941</b>	<b>17 355</b>	<b>139 607</b>	<b>16 334</b>	<b>117 936</b>	<b>3 057</b>	<b>17 177</b>
Handel, Instandhaltung u. Reparatur v. Kfz	56	276	1 564	15 357	1 527	14 346	130	868
Großhandel (ohne Handel mit Kfz)	443	1 957	4 972	37 586	4 658	31 838	872	4 903
Einzelhandel (ohne Handel mit Kfz)	480	1 708	10 819	86 664	10 149	71 752	2 055	11 406
<b>Verkehr und Lagerei</b>	<b>38</b>	<b>175</b>	<b>5 011</b>	<b>39 794</b>	<b>2 488</b>	<b>12 990</b>	<b>3 812</b>	<b>26 636</b>
Landverkehr, Transport in Rohrfernleitungen	24	119	4 326	35 664	2 139	10 218	3 459	25 313
Schifffahrt	G	G	G	G	G	G	G	G
Luftfahrt	1	8	35	245	33	184	5	44
Lagerei, Erbr. sonst. Dienstleist. f. d. Verkehr	11	46	212	1 678	198	1 507	28	171
Post-, Kurier- u. Expressdienste	G	G	G	G	G	G	G	G
<b>Beherbergung und Gastronomie</b>	<b>21</b>	<b>66</b>	<b>7 205</b>	<b>79 886</b>	<b>5 363</b>	<b>32 925</b>	<b>4 246</b>	<b>27 699</b>
Beherbergung	6	29	3 462	39 855	2 314	13 582	2 263	18 834
Gastronomie	15	37	3 743	40 031	3 049	19 343	1 983	8 865
<b>Information und Kommunikation</b>	<b>270</b>	<b>850</b>	<b>6 655</b>	<b>54 723</b>	<b>6 400</b>	<b>49 469</b>	<b>691</b>	<b>3 808</b>
Verlagswesen	50	99	315	2 379	250	1 656	142	462
Herst., Verleih, Vertrieb v. Filmen; Kinos u.a.	48	106	1 223	11 153	1 187	9 802	95	398
Rundfunkveranstalter	-	-	29	265	25	192	8	63
Telekommunikation	2	2	45	369	43	313	7	56
Erbr. v. Dienstleist. d. Informationstechnologie	134	506	3 712	30 037	3 605	27 809	311	2 052
Informationsdienstleistungen	36	137	1 331	10 520	1 290	9 697	128	777
<b>Finanz- u. Versicherungsdienstleist.</b>	<b>-</b>	<b>-</b>	<b>2 781</b>	<b>24 413</b>	<b>2 426</b>	<b>16 840</b>	<b>833</b>	<b>7 132</b>
Erbr. v. Finanzdienstleistungen	-	-	1 404	13 229	1 211	8 813	464	4 223
Versicherungswesen (ohne Sozialversicherung) damit verb. Tätigkeiten	-	-	31	194	25	105	15	89
-	-	-	1 346	10 990	1 190	7 922	354	2 820
<b>Grundstücks- und Wohnungswesen</b>	<b>36</b>	<b>227</b>	<b>57 796</b>	<b>652 601</b>	<b>40 960</b>	<b>208 132</b>	<b>44 464</b>	<b>434 137</b>
<b>Erbr. v. freiberufl. Dienstleistungen</b>	<b>404</b>	<b>1 501</b>	<b>20 505</b>	<b>186 368</b>	<b>19 408</b>	<b>161 527</b>	<b>3 254</b>	<b>22 571</b>
Rechts-, Steuerberatung, Wirtschaftsprüfung	6	28	2 031	19 704	1 908	16 666	357	2 957
Verwaltung v. Unternehmen, Unternehmensberat.	96	374	6 799	62 751	6 393	52 031	1 343	10 236
Architektur- u. Ingenieurbüros	64	317	3 357	32 069	3 184	28 142	499	3 689
Forschung und Entwicklung	13	77	383	2 904	349	2 306	78	575
Werbung und Marktforschung	117	388	4 234	36 238	4 032	33 596	469	2 154
Sonstige freiberufliche Tätigkeiten	G	G	G	G	G	G	G	G
Veterinärwesen	G	G	G	G	G	G	G	G
<b>Erbr. v. sonst. wirtschaftl. Dienstleist.</b>	<b>79</b>	<b>304</b>	<b>4 005</b>	<b>33 873</b>	<b>3 730</b>	<b>29 016</b>	<b>677</b>	<b>3 940</b>
Vermietung v. beweglichen Sachen	27	118	736	6 587	701	5 807	101	684

Wirtschaftsabteilung der ÖNACE 2008	Gem. Art. 6 Abs. 1 Z. 1 u. 2 innergemeinschaftliche Lieferungen		Steuerpflichtiger Umsatz insgesamt		Versteuert mit 20 % (Normalsteuersatz)		Versteuert mit 10 % (ermäßigter Steuersatz)	
	Fälle	1 000 Euro	Fälle	1 000 Euro	Fälle	1 000 Euro	Fälle	1 000 Euro
Vermittlung und Überlassung v. Arbeitskräften	4	12	180	1 439	170	1 359	18	75
Reisebüros, -veranstalter, Reservierungsdienstl.	14	36	667	4 599	594	3 372	211	918
Wach- und Sicherheitsdienste, Detekteien	1	11	87	837	84	754	11	83
Gebäudebetreuung, Garten- u. Landschaftsbau	6	25	997	9 451	968	8 770	85	487
Erbr. v. sonst. wirtschaftl. Dienstleist. a.n.g.	27	102	1 338	10 960	1 213	8 954	251	1 693
<b>Öffentl. Verwalt., Verteidigung, Sozialvers.</b>	-	-	35	388	31	240	12	121
<b>Erziehung und Unterricht</b>	<b>43</b>	<b>139</b>	<b>2 016</b>	<b>18 078</b>	<b>1 825</b>	<b>14 117</b>	<b>516</b>	<b>3 463</b>
<b>Gesundheits- und Sozialwesen</b>	<b>15</b>	<b>53</b>	<b>1 858</b>	<b>16 253</b>	<b>1 551</b>	<b>9 600</b>	<b>758</b>	<b>6 491</b>
Gesundheitswesen	11	50	1 438	12 571	1 169	6 834	642	5 639
Heime	-	-	28	281	18	66	21	213
Sozialwesen	4	3	392	3 401	364	2 700	95	639
<b>Kunst, Unterhaltung und Erholung</b>	<b>134</b>	<b>375</b>	<b>5 627</b>	<b>48 081</b>	<b>4 153</b>	<b>26 679</b>	<b>965</b>	<b>4 091</b>
Kreative, künstler., unterhaltende Tätigkeiten	G	G	G	G	G	G	G	G
Bibliotheken, Museen, botan. u. zoolog. Gärten	G	G	G	G	G	G	G	G
Spiel-, Wett- und Lotteriewesen	-	-	29	197	26	184	3	5
Dienstleist. d. Sports, d. Unterhaltung u. Erholung	20	54	1 276	11 727	1 163	9 137	230	851
<b>Erbr. v. sonst. Dienstleistg.</b>	<b>56</b>	<b>166</b>	<b>3 986</b>	<b>39 086</b>	<b>3 726</b>	<b>33 418</b>	<b>781</b>	<b>4 517</b>
Interessenvertretungen, kirchl. Vereinigungen	10	29	686	6 366	574	4 189	275	1 549
Rep. v. EDV-Geräten u. Gebrauchsgütern	G	G	G	G	G	G	G	G
Erbr. v. sonst. überwiegend pers. Dienstleistg.	G	G	G	G	G	G	G	G
Nicht zuordenbar	1	1	59	496	41	284	25	190

Wirtschaftsabteilung der ÖNACE 2008	Innergemeinschaftlicher Erwerb		Steuerpflichtig				Umsatzsteuer (brutto)
			versteuert mit 20 %		versteuert mit 10 %		
	Fälle	1 000 Euro	Fälle	1 000 Euro	Fälle	1 000 Euro	1 000 Euro
<b>Insgesamt</b>	<b>27 888</b>	<b>399 958</b>	<b>26 257</b>	<b>367 674</b>	<b>3 609</b>	<b>14 087</b>	<b>615 191</b>
<b>Land- und Forstwirtschaft, Fischerei</b>	<b>1 076</b>	<b>24 023</b>	<b>906</b>	<b>15 994</b>	<b>118</b>	<b>1 012</b>	<b>6 455</b>
Landwirtschaft, Jagd	952	22 562	799	14 840	101	857	5 390
Forstwirtschaft	107	840	97	795	10	6	1 030
Fischerei und Fischzucht	17	621	10	359	7	149	35
<b>Bergbau, Gewinnung v. Steinen u. Erden</b>	<b>7</b>	<b>72</b>	<b>7</b>	<b>72</b>	<b>0</b>	<b>0</b>	<b>232</b>
Kohlenbergbau	-	-	-	-	-	-	-
Gewinnung von Erdöl und Erdgas	G	G	G	G	G	G	G
Erzbergbau	G	G	G	G	G	G	G
Gew.v.Steinen u.Erden, sonstiger Bergbau	2	7	2	7	-	-	60
Erbr. v. Dienstleistungen für den Bergbau	G	G	G	G	G	G	G
<b>Herstellung von Waren</b>	<b>1 549</b>	<b>39 476</b>	<b>1 518</b>	<b>38 786</b>	<b>123</b>	<b>575</b>	<b>11 091</b>
H.v.Nahrungs-u.Futtermitteln	146	7 974	132	7 419	47	520	925
Getränkeherstellung	68	628	67	604	12	20	252

Wirtschaftsabteilung der ÖNACE 2008	Innergemeinschaftlicher Erwerb		Steuerpflichtig				Umsatzsteuer (brutto)
			versteuert mit 20%		versteuert mit 10%		
	Fälle	1 000 Euro	Fälle	1 000 Euro	Fälle	1 000 Euro	1 000 Euro
Tabakverarbeitung	-	-	-	-	-	-	-
Herstellung von Textilien	58	258	56	255	4	0	170
Herstellung von Bekleidung	106	373	104	371	10	2	344
Herstellung von Leder(wa- ren) und Schuhen	20	61	20	61	-	-	103
Herst. v. Holz-, Flecht-, Korb- und Korkwaren	95	738	93	734	4	2	866
Herstellung v. Papier, Pap- pe und Waren daraus	6	379	6	379	-	-	33
H. v. Druckerz., Vervielf. v. besp. Datenträgern	54	201	54	190	3	9	232
Kokerei und Mineralölver- arbeitung	G	G	G	G	G	G	G
Herstellung von chemi- schen Erzeugnissen	69	715	68	706	7	7	331
Herstellung von pharmazeutischen Erzeug- nissen	25	12 301	25	12 301	1	1	2 426
Herstellung von Gummi und Kunststoffwaren	20	1 836	19	1 831	1	1	234
H. v. Glas, Keramik, Bearb. v. Steinen u. Erden	66	329	64	328	2	1	340
Metallerzeugung und Be- arbeitung	5	22	4	19	-	-	19
Herstellung von Metall- erzeugnissen	176	1 392	175	1 379	5	1	1 055
H. v. EDV-Geräten, elektron. u. opt. Erzeugnissen	77	1 524	77	1 523	5	1	557
Herstellung von elektri- schen Ausrüstungen	28	1 250	28	1 247	2	0	145
Maschinenbau	72	2 323	72	2 307	3	0	501
H.v.Kraftwagen und Kraftwagenteilen	14	1 517	14	1 517	-	-	125
Sonstiger Fahrzeugbau	G	G	G	G	G	G	G
Herstellung von Möbeln	61	177	61	177	1	0	605
Herstellung von sonstigen Waren	196	644	194	633	9	2	670
Rep. u. Install. v. Maschinen u. Ausrüstungen	169	841	167	812	6	8	945
<b>Energie- und Wasserver- sorgung</b>	<b>122</b>	<b>2 546</b>	<b>117</b>	<b>2 533</b>	<b>8</b>	<b>12</b>	<b>53 868</b>
Energieversorgung	90	2 405	89	2 404	4	1	53 002
Wasserversorgung	12	93	11	91	1	2	383
Abwasserentsorgung	10	19	8	10	2	9	384
Sammlung, Behandlung, Beseitigung v. Abfällen	9	29	8	28	1	0	94
Beseitig. v. Umweltver- schmutzung, Entsorgung	1	0	1	0	-	-	5
<b>Bau</b>	<b>786</b>	<b>8 569</b>	<b>765</b>	<b>8 459</b>	<b>36</b>	<b>13</b>	<b>31 182</b>
Hochbau	208	2 627	204	2 616	9	2	22 555
Tiefbau	33	636	33	635	-	-	2 477
Vorbereitende Baustellen- arbeiten, Bauinstallation	545	5 306	528	5 208	27	11	6 150
<b>Handel, Instandhaltung u. Reparatur v. Kfz</b>	<b>6 756</b>	<b>118 364</b>	<b>6 382</b>	<b>101 803</b>	<b>735</b>	<b>9 075</b>	<b>131 041</b>
Handel, Instandhaltung u. Reparatur v. Kfz	607	4 989	596	4 902	11	10	3 160
Großhandel (ohne Handel mit Kfz)	2 222	90 721	2 101	77 362	229	6 715	99 671

Wirtschaftsabteilung der ÖNACE 2008	Inneregemeinschaftlicher Erwerb		Steuerpflichtig				Umsatzsteuer (brutto)
			versteuert mit 20%		versteuert mit 10%		
	Fälle	1 000 Euro	Fälle	1 000 Euro	Fälle	1 000 Euro	1 000 Euro
Einzelhandel (ohne Handel mit Kfz)	3 927	22 654	3 685	19 539	495	2 350	28 210
<b>Verkehr und Lagerei</b>	<b>338</b>	<b>20 712</b>	<b>330</b>	<b>20 171</b>	<b>16</b>	<b>512</b>	<b>33 018</b>
Landverkehr, Transport in Rohrfernleitungen	206	1 007	202	975	5	3	6 846
Schifffahrt	G	G	G	G	G	G	G
Luftfahrt	14	35	14	35	-	-	9 532
Lagerei, Erbr. sonst. Dienst- leist. f. d. Verkehr	67	9 923	66	9 479	4	444	15 969
Post-, Kurier- u. Express- dienste	G	G	G	G	G	G	G
<b>Beherbergung und Gastro- nomie</b>	<b>1 050</b>	<b>9 708</b>	<b>932</b>	<b>8 814</b>	<b>233</b>	<b>806</b>	<b>11 690</b>
Beherbergung	421	5 008	402	4 933	21	18	5 846
Gastronomie	629	4 700	530	3 881	212	788	5 844
<b>Information und Kommuni- kation</b>	<b>3 157</b>	<b>36 231</b>	<b>3 041</b>	<b>35 839</b>	<b>382</b>	<b>136</b>	<b>48 538</b>
Verlagswesen	143	577	125	438	34	39	871
Herst., Verleih, Vertrieb v. Filmen; Kinos u.a.	606	1 725	586	1 641	55	30	4 392
Rundfunkveranstalter	8	215	8	215	-	-	56
Telekommunikation	16	176	15	175	-	-	206
Erbr. v. Dienstleist. d. Informationstechnologie	1 849	24 006	1 795	23 888	241	50	37 369
Informationsdienstleis- tungen	535	9 532	512	9 482	52	17	5 644
<b>Finanz- u. Versicherungs- dienstleist.</b>	<b>620</b>	<b>5 462</b>	<b>587</b>	<b>5 141</b>	<b>63</b>	<b>47</b>	<b>56 131</b>
Erbr. v. Finanzdienstleis- tungen	294	4 096	279	3 840	27	6	45 386
Versicherungswesen (ohne Sozialversicherung) damit verb. Tätigkeiten	12	58	12	58	2	0	2 420
314	1 308	296	1 243	34	41	8 325	
<b>Grundstücks- und Wohnungswesen</b>	<b>1 728</b>	<b>24 943</b>	<b>1 623</b>	<b>23 971</b>	<b>79</b>	<b>104</b>	<b>96 884</b>
<b>Erbr. v. freiberufl. Dienst- leistungen</b>	<b>5 243</b>	<b>38 432</b>	<b>4 938</b>	<b>37 300</b>	<b>805</b>	<b>418</b>	<b>84 116</b>
Rechts-, Steuerberatung, Wirtschaftsprüfung	239	984	234	964	19	13	3 766
Verwaltung v. Unterneh- men, Unternehmensberat.	1 611	4 904	1 510	4 511	331	237	31 981
Architektur- u. Ingenieur- büros	692	3 297	630	3 254	105	23	8 868
Forschung und Entwicklung	192	14 449	181	14 157	35	33	18 413
Werbung und Marktfor- schung	1 324	6 873	1 257	6 638	160	55	13 093
Sonstige freiberufliche Tätigkeiten	G	G	G	G	G	G	G
Veterinärwesen	G	G	G	G	G	G	G
<b>Erbr. v. sonst. wirtschaftl. Dienstleist.</b>	<b>988</b>	<b>16 613</b>	<b>935</b>	<b>16 311</b>	<b>70</b>	<b>143</b>	<b>17 890</b>
Vermietung v. beweglichen Sachen	284	14 266	277	14 261	11	2	10 415
Vermittlung und Überlas- sung v. Arbeitskräften	46	113	45	113	1	0	458
Reisebüros, -veranstalter, Reservierungsdienstl.	160	411	148	403	24	5	1 183
Wach- und Sicherheits- dienste, Detekteien	19	79	18	79	1	0	228
Gebäudebetreuung, Gar- ten- u. Landschaftsbau	159	769	143	508	8	124	2 022

Wirtschaftsabteilung der ÖNACE 2008	Innergemeinschaftlicher Erwerb		Steuerpflichtig				Umsatzsteuer (brutto)
			versteuert mit 20%		versteuert mit 10%		
	Fälle	1 000 Euro	Fälle	1 000 Euro	Fälle	1 000 Euro	1 000 Euro
Erbr. v. sonst. wirtschaftl. Dienstleist. a.n.g.	320	975	304	947	25	12	3 584
<b>Öffentl. Verwalt., Verteidigung, Sozialvers.</b>	<b>78</b>	<b>28 366</b>	<b>76</b>	<b>28 016</b>	<b>48</b>	<b>275</b>	<b>4 024</b>
<b>Erziehung und Unterricht</b>	<b>954</b>	<b>9 852</b>	<b>855</b>	<b>9 302</b>	<b>457</b>	<b>312</b>	<b>4 534</b>
<b>Gesundheits- und Sozialwesen</b>	<b>388</b>	<b>2 788</b>	<b>354</b>	<b>2 626</b>	<b>93</b>	<b>101</b>	<b>3 068</b>
Gesundheitswesen	273	2 531	251	2 404	60	69	2 222
Heime	13	99	12	82	3	17	44
Sozialwesen	102	158	91	140	30	15	802
<b>Kunst, Unterhaltung und Erholung</b>	<b>1 621</b>	<b>8 071</b>	<b>1 536</b>	<b>7 711</b>	<b>162</b>	<b>121</b>	<b>12 721</b>
Kreative, künstler., unterhaltende Tätigkeiten	G	G	G	G	G	G	G
Bibliotheken, Museen, botan. u. zoolog. Gärten	G	G	G	G	G	G	G
Spiel-, Wett- und Lotteriewesen	20	607	19	607	-	-	3 303
Dienstleist. d. Sports, d. Unterhaltung u. Erholung	452	4 554	435	4 498	32	30	3 527
<b>Erbr. v. sonst. Dienstleistg.</b>	<b>1 423</b>	<b>5 727</b>	<b>1 351</b>	<b>4 826</b>	<b>181</b>	<b>425</b>	<b>8 626</b>
Interessenvertretungen, kirchl. Vereinigungen	179	2 107	161	1 428	47	292	1 714
Rep. v. EDV-Geräten u. Gebrauchsgütern	G	G	G	G	G	G	G
Erbr. v. sonst. überwiegend pers. Dienstleistg.	G	G	G	G	G	G	G
Nicht zuordenbar	4	8	4	8	-	-	81

Wirtschaftsabteilung der ÖNACE 2008	Erwerbsteuer	Abziehbare Vorsteuer insgesamt	Einfuhrumsatzsteuer		Aus innergemeinschaftlichem Erwerb		Zahllast, Gutschrift (-) Saldo	
	1 000 Euro	1 000 Euro	Fälle	1 000 Euro	Fälle	1 000 Euro	Fälle	1 000 Euro
<b>Insgesamt</b>	<b>76 915</b>	<b>-1 520 078</b>	<b>1 927</b>	<b>-8 852</b>	<b>24 533</b>	<b>-59 978</b>	<b>187 907</b>	<b>-835 849</b>
<b>Land- und Forstwirtschaft, Fischerei</b>	<b>4 210</b>	<b>-19 606</b>	<b>20</b>	<b>-87</b>	<b>466</b>	<b>-877</b>	<b>6 422</b>	<b>-8 934</b>
Landwirtschaft, Jagd	3 945	-16 462	17	-80	364	-703	5 785	-7 126
Forstwirtschaft	164	-1 872	2	-7	93	-111	593	-678
Fischerei und Fischzucht	101	-1 272	1	0	9	-63	44	-1 130
<b>Bergbau, Gewinnung v. Steinen u. Erden</b>	<b>14</b>	<b>-641</b>	<b>2</b>	<b>-58</b>	<b>6</b>	<b>-14</b>	<b>83</b>	<b>-435</b>
Kohlenbergbau	-	-	-	-	-	-	-	-
Gewinnung von Erdöl und Erdgas	G	G	G	G	G	G	G	G
Erzbergbau	G	G	G	G	G	G	G	G
Gew.v.Steinen u. Erden, sonstiger Bergbau	1	-128	-	-	1	-1	58	-107
Erbr. v. Dienstleistungen für den Bergbau	G	G	G	G	G	G	G	G
<b>Herstellung von Waren</b>	<b>7 818</b>	<b>-61 213</b>	<b>162</b>	<b>-1 634</b>	<b>1 428</b>	<b>-7 707</b>	<b>4 726</b>	<b>-42 405</b>
H.v.Nahrungs- u. Futtermitteln	1 540	-9 230	9	-39	139	-1 506	566	-6 765
Getränkeherstellung	123	-776	2	-13	62	-118	201	-403
Tabakverarbeitung	-	-	-	-	-	-	-	-
Herstellung von Textilien	51	-284	7	-9	47	-41	138	-93
Herstellung von Bekleidung	74	-471	4	-2	89	-61	230	-51
Herstellung von Leder(waren) und Schuhen	12	-120	1	-1	18	-12	48	-5
Herst. v. Holz-, Flecht-, Korb- und Korkwaren	147	-1 395	6	-2	89	-146	422	-385

Wirtschaftsabteilung der ÖNACE 2008	Erwerbsteuer	Abziehbare Vorsteuer insgesamt	Einfuhrumsatzsteuer		Aus innergemeinschaftlichem Erwerb		Zahllast, Gutschrift (-) Saldo	
	1 000 Euro	1 000 Euro	Fälle	1 000 Euro	Fälle	1 000 Euro	Fälle	1 000 Euro
Herstellung v. Papier, Pappe und Waren daraus	76	-188	2	-2	6	-76	24	-79
H. v. Druckerz., Vervielf. v. besp. Datenträgern	39	-231	1	0	52	-36	153	40
Kokerei und Mineralölverarbeitung	G	G	G	G	G	G	G	G
Herstellung von chemischen Erzeugnissen	142	-2 531	6	-6	67	-141	143	-2 058
Herstellung von pharmazeutischen Erzeugnissen	2 460	-16 889	5	-365	25	-2 460	49	-12 013
Herstellung von Gummi und Kunststoffwaren	366	-3 685	10	-21	19	-366	79	-3 096
H. v. Glas, Keramik, Bearb. v. Steinen u. Erden	66	-1 898	5	-26	58	-63	247	-1 493
Metallerzeugung und Bearbeitung	4	-184	1	0	4	-4	23	-163
Herstellung von Metall-erzeugnissen	276	-5 715	18	-284	167	-274	571	-4 382
H. v. EDV-Geräten, elektron. u. opt. Erzeugnissen	305	-2 829	19	-25	74	-298	179	-1 948
Herstellung von elektrischen Ausrüstungen	249	-2 004	10	-32	28	-249	118	-1 618
Maschinenbau	461	-5 714	14	-734	72	-461	247	-4 752
H.v.Kraftwagen und Kraftwagenteilen	303	-1 466	3	-41	13	-302	59	-1 037
Sonstiger Fahrzeugbau	G	G	G	G	G	G	G	G
Herstellung von Möbeln	35	-980	2	-2	58	-35	315	-363
Herstellung von sonstigen Waren	127	-1 148	15	-15	167	-105	423	-390
Rep. u. Install. v. Maschinen u. Ausrüstungen	163	-1 848	22	-15	157	-155	456	-736
<b>Energie- und Wasserversorgung</b>	508	-77 164	6	-12	112	-493	3 046	-22 796
Energieversorgung	481	-74 738	5	-11	84	-469	1 779	-21 258
Wasserversorgung	18	-1 145	1	-1	11	-18	558	-746
Abwasserentsorgung	3	-699	-	-	8	-2	608	-313
Sammlung, Behandlung, Beseitigung v. Abfällen	6	-557	-	-	8	-4	97	-458
Beseitig. v. Umweltverschmutzung, Entsorgung	0	-25	-	-	1	0	4	-21
<b>Bau</b>	<b>1 697</b>	<b>-125 919</b>	<b>34</b>	<b>-64</b>	<b>710</b>	<b>-1 446</b>	<b>6 883</b>	<b>-96 116</b>
Hochbau	523	-109 036	8	-22	165	-304	2 709	-86 686
Tiefbau	127	-7 417	3	-4	33	-127	308	-6 783
Vorbereitende Baustellenarbeiten, Bauinstallation	1 047	-9 466	23	-38	512	-1 015	3 866	-2 647
<b>Handel, Instandhaltung u. Reparatur v. Kfz</b>	<b>22 019</b>	<b>-202 824</b>	<b>792</b>	<b>-3 781</b>	<b>6 219</b>	<b>-20 361</b>	<b>23 259</b>	<b>-51 059</b>
Handel, Instandhaltung u. Reparatur v. Kfz	983	-6 891	23	-23	564	-871	1 984	-3 820
Großhandel (ohne Handel mit Kfz)	16 809	-155 388	319	-1 686	2 102	-15 681	7 911	-38 942
Einzelhandel (ohne Handel mit Kfz)	4 227	-40 545	450	-2 072	3 553	-3 809	13 364	-8 297
<b>Verkehr und Lagerei</b>	<b>4 085</b>	<b>-56 993</b>	<b>46</b>	<b>-376</b>	<b>326</b>	<b>-4 053</b>	<b>5 697</b>	<b>-19 845</b>
Landverkehr, Transport in Rohrfernleitungen	195	-16 351	22	-23	198	-174	4 744	-9 266
Schiffahrt	G	G	G	G	G	G	G	G
Luftfahrt	7	-10 104	2	-19	14	-7	77	-565
Lagerei, Erbr. sonst. Dienstleist. f. d. Verkehr	1 940	-24 898	18	-327	64	-1 929	378	-6 988

Wirtschaftsabteilung der ÖNACE 2008	Erwerbsteuer	Abziehbare Vorsteuer insgesamt	Einfuhrumsatzsteuer		Aus innergemeinschaftlichem Erwerb		Zahllast, Gutschrift (-) Saldo	
	1 000 Euro	1 000 Euro	Fälle	1 000 Euro	Fälle	1 000 Euro	Fälle	1 000 Euro
Post-, Kurier- u. Expressdienste	G	G	G	G	G	G	G	G
<b>Beherbergung und Gastronomie</b>	<b>1 854</b>	<b>-53 404</b>	<b>42</b>	<b>-264</b>	<b>999</b>	<b>-1 587</b>	<b>8 817</b>	<b>-40 005</b>
Beherbergung	998	-38 815	14	-201	399	-965	4 154	-32 037
Gastronomie	856	-14 589	28	-63	600	-622	4 663	-7 968
<b>Information und Kommunikation</b>	<b>7 187</b>	<b>-95 537</b>	<b>154</b>	<b>-90</b>	<b>2 991</b>	<b>-7 031</b>	<b>9 357</b>	<b>-39 917</b>
Verlagswesen	96	-1 629	8	-9	134	-95	465	-799
Herst., Verleih, Vertrieb v. Filmen; Kinos u.a.	332	-5 733	30	-20	578	-313	1 442	-1 009
Rundfunkveranstalter	43	-394	2	0	7	-11	43	-295
Telekommunikation	35	-876	3	0	15	-35	85	-635
Erbr. v. Dienstleist. d. Informationstechnologie	4 783	-75 685	90	-55	1 763	-4 686	5 431	-33 492
Informationsdienstleistungen	1 898	-11 220	21	-6	494	-1 891	1 891	-3 687
<b>Finanz- u. Versicherungsdienstleist.</b>	<b>1 066</b>	<b>-87 626</b>	<b>27</b>	<b>-157</b>	<b>424</b>	<b>-728</b>	<b>5 080</b>	<b>-30 596</b>
Erbr. v. Finanzdienstleistungen	800	-77 934	17	-144	250	-613	3 318	-31 945
Versicherungswesen (ohne Sozialversicherung) damit verb. Tätigkeiten	12	-899	-	-	2	0	48	1 533
damit verb. Tätigkeiten	254	-8 793	10	-13	172	-115	1 714	-184
<b>Grundstücks- und Wohnungswesen</b>	<b>4 943</b>	<b>-517 587</b>	<b>130</b>	<b>-544</b>	<b>1 555</b>	<b>-3 863</b>	<b>65 806</b>	<b>-416 874</b>
<b>Erbr. v. freiberufl. Dienstleistungen</b>	<b>7 528</b>	<b>-136 334</b>	<b>277</b>	<b>-643</b>	<b>4 969</b>	<b>-6 140</b>	<b>26 387</b>	<b>-47 150</b>
Rechts-, Steuerberatung, Wirtschaftsprüfung	194	-3 908	5	-1	221	-51	2 302	46
Verwaltung v. Unternehmen, Unternehmensberat.	936	-55 795	66	-148	1 546	-826	9 314	-25 173
Architektur- u. Ingenieurbüros	653	-18 259	47	-42	650	-640	4 477	-8 837
Forschung und Entwicklung	2 845	-29 247	58	-284	176	-1 935	696	-7 977
Werbung und Marktforschung	1 334	-17 227	53	-97	1 269	-1 236	5 131	-2 803
Sonstige freiberufliche Tätigkeiten	G	G	G	G	G	G	G	G
Veterinärwesen	G	G	G	G	G	G	G	G
<b>Erbr. v. sonst. wirtschaftl. Dienstleist.</b>	<b>3 293</b>	<b>-34 032</b>	<b>56</b>	<b>-1 012</b>	<b>918</b>	<b>-3 221</b>	<b>5 414</b>	<b>-12 208</b>
Vermietung v. beweglichen Sachen	2 852	-19 316	14	-952	269	-2 848	1 098	-6 069
Vermittlung und Überlassung v. Arbeitskräften	23	-1 312	4	-19	44	-17	321	-910
Reisebüros, -veranstalter, Reservierungsdienstl.	81	-5 181	9	-14	155	-74	864	-3 148
Wach- und Sicherheitsdienste, Detekteien	16	-312	-	-	17	-16	120	-68
Gebäudebetreuung, Garten- u. Landschaftsbau	130	-2 187	5	-2	137	-88	1 244	-40
Erbr. v. sonst. wirtschaftl. Dienstleist. a.n.g.	191	-5 724	24	-25	296	-178	1 767	-1 973
<b>Öffentl. Verwalt., Verteidigung, Sozialvers.</b>	<b>5 634</b>	<b>-304</b>	<b>-</b>	<b>-</b>	<b>-</b>	<b>-</b>	<b>113</b>	<b>9 355</b>
<b>Erziehung und Unterricht</b>	<b>1 906</b>	<b>-5 819</b>	<b>19</b>	<b>-19</b>	<b>448</b>	<b>-168</b>	<b>2 880</b>	<b>620</b>
<b>Gesundheits- und Sozialwesen</b>	<b>536</b>	<b>-6 892</b>	<b>18</b>	<b>-4</b>	<b>265</b>	<b>-195</b>	<b>2 320</b>	<b>-3 279</b>
Gesundheitswesen	488	-4 961	13	-2	173	-172	1 803	-2 242



Wirtschaftsabteilung der ÖNACE 2008	Erwerb- steuer	Abziehbare Vorsteuer insgesamt	Einfuhrumsatzsteuer		Aus innergemeinschaft- lichem Erwerb		Zahllast, Gutschrift (-) Saldo	
	1 000 Euro	1 000 Euro	Fälle	1 000 Euro	Fälle	1 000 Euro	Fälle	1 000 Euro
Heime	18	-792	-	-	6	-4	50	-730
Sozialwesen	30	-1 139	5	-2	86	-19	467	-307
<b>Kunst, Unterhaltung und Erholung</b>	<b>1 570</b>	<b>-20 557</b>	<b>66</b>	<b>-52</b>	<b>1 504</b>	<b>-1 405</b>	<b>6 592</b>	<b>-6 272</b>
Kreative, künstler., unter- haltende Tätigkeiten	G	G	G	G	G	G	G	G
Bibliotheken, Museen, botan. u. zoolog. Gärten	G	G	G	G	G	G	G	G
Spiel-, Wett- und Lotterie- wesen	121	-3 892	1	0	18	-121	73	-463
Dienstleist. d. Sports, d. Unterhaltung u. Erholung	904	-8 848	22	-31	415	-863	1 671	-4 439
<b>Erbr. v. sonst. Dienstleistg.</b>	<b>1 043</b>	<b>-17 430</b>	<b>76</b>	<b>-57</b>	<b>1 190</b>	<b>-689</b>	<b>4 961</b>	<b>-7 824</b>
Interessenvertretungen, kirchl. Vereinigungen	345	-5 405	4	-6	111	-118	937	-3 402
Rep. v. EDV-Geräten u. Gebrauchsgütern	G	G	G	G	G	G	G	G
Erbr. v. sonst. überwiegend pers. Dienstleistg.	G	G	G	G	G	G	G	G
Nicht zuordenbar	2	-195	-	-	3	0	64	-112

Q: STATISTIK AUSTRIA

Tabelle 5.5.2

**Wirtschaftsabteilung der ÖNACE 2008 und Umsatzstufe – 22 000 bis unter 70 000 Euro**

Wirtschaftsabteilung der ÖNACE 2008	Veran- lagungs- fälle	Steuerbarer Umsatz	Reverse-Charge- Umsatz		Steuerfreier Umsatz		Gem. § 6 Abs. 1 Z.1 in Verbindung mit § 7 Ausfuhrlieferungen	
		1 000 Euro	Fälle	1 000 Euro	Fälle	1 000 Euro	Fälle	1 000 Euro
<b>Insgesamt</b>	<b>171 373</b>	<b>7 137 928</b>	<b>7 504</b>	<b>141 941</b>	<b>28 820</b>	<b>652 892</b>	<b>4 270</b>	<b>32 223</b>
<b>Land- und Forstwirtschaft, Fischerei</b>	<b>4 470</b>	<b>188 130</b>	<b>273</b>	<b>2 724</b>	<b>643</b>	<b>13 145</b>	<b>74</b>	<b>561</b>
Landwirtschaft, Jagd	3 633	151 760	192	1 625	540	11 305	66	511
Forstwirtschaft	816	35 460	81	1 099	97	1 738	8	50
Fischerei und Fischzucht	21	910	-	-	6	102	-	-
<b>Bergbau, Gewinnung v. Steinen u. Erden</b>	<b>51</b>	<b>2 217</b>	<b>8</b>	<b>111</b>	<b>10</b>	<b>190</b>	<b>0</b>	<b>0</b>
Kohlenbergbau	-	-	-	-	-	-	-	-
Gewinnung von Erdöl und Erdgas	-	-	-	-	-	-	-	-
Erzbergbau	-	-	-	-	-	-	-	-
Gew.v.Steinen u.Erden, sonstiger Bergbau	41	1 812	5	3	8	164	-	-
Erbr. v. Dienstleistungen für den Bergbau	10	405	3	108	2	26	-	-
<b>Herstellung von Waren</b>	<b>4 901</b>	<b>211 235</b>	<b>589</b>	<b>10 053</b>	<b>1 158</b>	<b>19 730</b>	<b>288</b>	<b>1 875</b>
H.v.Nahrungs-u.Futtermitteln	506	21 835	7	32	85	1 040	18	51
Getränkeherstellung	118	4 932	4	39	28	187	7	9
Tabakverarbeitung	-	-	-	-	-	-	-	-
Herstellung von Textilien	124	5 217	5	55	53	893	16	158
Herstellung von Bekleidung	271	10 553	1	9	145	2 457	25	78
Herstellung von Leder(waren) und Schuhen	60	2 685	4	17	22	246	10	20
Herst. v. Holz-, Flecht-, Korb- und Korkwaren	591	25 136	129	2 213	90	1 469	14	74
Herstellung v. Papier, Pappe und Waren daraus	22	959	1	3	9	111	4	33
H. v. Druckerz., Vervielf. v. besp. Datenträgern	155	6 674	5	35	39	340	13	24
Kokerei und Mineralölverarbei- tung	-	-	-	-	-	-	-	-
Herstellung von chemischen Erzeugnissen	92	3 983	5	94	39	505	15	119
Herstellung von pharmazeu- tischen Erzeugnissen	11	402	-	-	5	119	2	15
Herstellung von Gummi und Kunststoffwaren	68	3 031	8	101	15	246	6	42
H. v. Glas, Keramik, Bearb. v. Steinen u. Erden	239	9 863	38	824	51	833	10	60
Metallerzeugung und Bearbeitung	26	1 045	9	198	6	76	1	0
Herstellung von Metall- erzeugnissen	632	28 169	137	2 082	122	1 938	26	271
H. v. EDV-Geräten, elektron. u. opt. Erzeugnissen	124	5 227	5	93	35	813	20	141
Herstellung von elektrischen Ausrüstungen	66	2 902	2	27	16	338	7	122
Maschinenbau	132	5 861	13	178	37	526	11	111
H.v.Kraftwagen und Kraftwagenteilen	54	2 648	2	27	9	84	1	3
Sonstiger Fahrzeugbau	21	941	3	85	8	155	3	22
Herstellung von Möbeln	629	27 778	130	2 452	72	1 135	13	47
Herstellung von sonstigen Waren	477	20 673	15	56	202	5 227	51	356
Rep. u. Install. v. Maschinen u. Ausrüstungen	483	20 721	66	1 433	70	992	15	119

Wirtschaftsabteilung der ÖNACE 2008	Veran- lagungs- fälle	Steuerbarer Umsatz	Reverse-Charge- Umsatz		Steuerfreier Umsatz		Gem. § 6 Abs. 1 Z.1 in Verbindung mit § 7 Ausfuhrlieferungen	
		1 000 Euro	Fälle	1 000 Euro	Fälle	1 000 Euro	Fälle	1 000 Euro
<b>Energie- und Wasserversorgung</b>	<b>1 010</b>	<b>42 168</b>	<b>312</b>	<b>8 955</b>	<b>95</b>	<b>1 070</b>	<b>18</b>	<b>95</b>
Energieversorgung	575	24 417	276	8 217	60	624	12	73
Wasserversorgung	267	2	G	G	G	G	G	G
Abwasserentsorgung	82	3 169	9	149	7	67	3	2
Sammlung, Behandlung, Beseitigung v. Abfällen	84	3 893	21	438	12	225	3	20
Beseitig. v. Umweltver- schmutzung, Entsorgung	2	G	G	G	G	G	G	G
<b>Bau</b>	<b>7 140</b>	<b>315 748</b>	<b>2 696</b>	<b>64 772</b>	<b>605</b>	<b>11 527</b>	<b>111</b>	<b>668</b>
Hochbau	1 259	52 813	145	3 421	111	2 106	21	232
Tiefbau	157	6 962	49	1 251	13	239	2	12
Vorbereitende Baustellenarbeiten, Bauinstallation	5 724	255 973	2 502	60 100	481	9 182	88	424
<b>Handel, Instandhaltung u. Repara- tur v. Kfz</b>	<b>17 653</b>	<b>756 606</b>	<b>733</b>	<b>11 316</b>	<b>3 715</b>	<b>62 387</b>	<b>1 139</b>	<b>11 337</b>
Handel, Instandhaltung u. Reparatur v. Kfz	2 314	99 517	124	668	428	7 684	116	951
Großhandel (ohne Handel mit Kfz)	4 469	190 854	264	5 462	1 143	21 354	361	5 609
Einzelhandel (ohne Handel mit Kfz)	10 870	466 235	345	5 186	2 144	33 349	662	4 777
<b>Verkehr und Lagerei</b>	<b>3 694</b>	<b>151 417</b>	<b>130</b>	<b>2 587</b>	<b>384</b>	<b>5 195</b>	<b>92</b>	<b>580</b>
Landverkehr, Transport in Rohrfernleitungen	3 214	131 181	112	2 287	313	3 623	73	317
Schifffahrt	40	1 546	1	16	2	69	-	-
Luftfahrt	37	1 629	4	96	12	401	1	7
Lagerei, Erbr. sonst. Dienstleist. f. d. Verkehr	222	9 185	9	152	47	884	16	256
Post-, Kurier- u. Expressdienste	181	7 876	4	36	10	218	2	0
<b>Beherbergung und Gastronomie</b>	<b>13 316</b>	<b>572 969</b>	<b>191</b>	<b>1 254</b>	<b>1 109</b>	<b>17 691</b>	<b>276</b>	<b>817</b>
Beherbergung	5 803	240 531	123	653	539	9 598	95	174
Gastronomie	7 513	332 438	68	601	570	8 093	181	643
<b>Information und Kommunikation</b>	<b>6 362</b>	<b>274 597</b>	<b>272</b>	<b>5 217</b>	<b>979</b>	<b>14 987</b>	<b>323</b>	<b>2 958</b>
Verlagswesen	271	11 694	12	100	85	1 108	37	151
Herst., Verleih, Vertrieb v. Filmen; Kinos u.a.	1 137	47 739	42	526	185	1 807	72	347
Rundfunkveranstalter	12	558	-	-	1	18	-	-
Telekommunikation	42	1 647	2	31	4	34	1	0
Erbr. v. Dienstleist. d. Informationstechnologie	3 638	158 471	160	3 479	526	8 612	170	1 983
Informationsdienstleistungen	1 262	54 488	56	1 081	178	3 408	43	477
<b>Finanz- u. Versicherungs- dienstleist.</b>	<b>2 259</b>	<b>95 700</b>	<b>56</b>	<b>1 110</b>	<b>-</b>	<b>-</b>	<b>-</b>	<b>-</b>
Erbr. v. Finanzdienstleistungen	1 375	58 799	32	625	-	-	-	-
Versicherungswesen (ohne Sozialversicherung)	20	860	-	-	-	-	-	-
damit verb. Tätigkeiten	864	36 041	24	485	-	-	-	-
<b>Grundstücks- und Wohnungswesen</b>	<b>57 640</b>	<b>2 305 805</b>	<b>370</b>	<b>2 091</b>	<b>5 422</b>	<b>101 981</b>	<b>464</b>	<b>2 481</b>
<b>Erbr. v. freiberufl. Dienstleistungen</b>	<b>25 274</b>	<b>1 087 149</b>	<b>775</b>	<b>12 457</b>	<b>3 642</b>	<b>60 904</b>	<b>761</b>	<b>6 011</b>
Rechts-, Steuerberatung, Wirtschaftsprüfung	2 963	132 644	43	392	325	6 024	35	117
Verwaltung v. Unternehmen, Unternehmensberat.	8 639	375 134	202	3 263	1 330	23 814	224	2 279
Architektur- u. Ingenieurbüros	4 853	212 824	154	2 705	426	7 190	95	888
Forschung und Entwicklung	387	15 946	7	124	131	2 809	28	390
Werbung und Marktforschung	4 350	181 771	197	3 359	647	8 555	181	1 231
Sonstige freiberufliche Tätigkeiten	3 744	153 524	169	2 607	737	11 596	195	1 104
Veterinärwesen	338	15 306	3	7	46	916	3	2

Wirtschaftsabteilung der ÖNACE 2008	Veranlagungsfälle	Steuerbarer Umsatz		Reverse-Charge-Umsatz		Steuerfreier Umsatz		Gem. § 6 Abs. 1 Z.1 in Verbindung mit § 7 Ausfuhrlieferungen	
		1 000 Euro	Fälle	1 000 Euro	Fälle	1 000 Euro	Fälle	1 000 Euro	
<b>Erbr. v. sonst. wirtschaftl. Dienstleist.</b>	<b>4 567</b>	<b>191 550</b>	<b>631</b>	<b>12 592</b>	<b>742</b>	<b>16 078</b>	<b>131</b>	<b>1 248</b>	
Vermietung v. beweglichen Sachen	740	30 735	41	816	109	1 594	25	300	
Vermittlung und Überlassung v. Arbeitskräften	208	9 003	15	503	24	521	4	25	
Reisebüros, -veranstalter, Reservierungsdienstl.	397	16 215	12	197	122	3 047	28	417	
Wach- und Sicherheitsdienste, Detekteien	93	3 896	3	64	10	309	-	-	
Gebäudebetreuung, Garten- u. Landschaftsbau	2 092	88 897	522	10 131	277	6 460	35	111	
Erbr. v. sonst. wirtschaftl. Dienstleist. a.n.g.	1 037	42 804	38	881	200	4 147	39	395	
<b>Öffentl. Verwalt., Verteidigung, Sozialvers.</b>	<b>32</b>	<b>1 391</b>	<b>3</b>	<b>16</b>	<b>1</b>	<b>58</b>	<b>-</b>	<b>-</b>	
<b>Erziehung und Unterricht</b>	<b>2 660</b>	<b>106 961</b>	<b>61</b>	<b>829</b>	<b>979</b>	<b>22 913</b>	<b>81</b>	<b>570</b>	
<b>Gesundheits- und Sozialwesen</b>	<b>7 154</b>	<b>307 603</b>	<b>35</b>	<b>237</b>	<b>5 878</b>	<b>226 898</b>	<b>74</b>	<b>683</b>	
Gesundheitswesen	6 462	279 243	27	157	5 605	219 885	60	572	
Heime	16	752	1	1	1	24	-	-	
Sozialwesen	676	27 608	7	79	272	6 989	14	111	
<b>Kunst, Unterhaltung und Erholung</b>	<b>4 614</b>	<b>183 248</b>	<b>190</b>	<b>2 479</b>	<b>970</b>	<b>17 071</b>	<b>222</b>	<b>1 376</b>	
Kreative, künstler., unterhaltende Tätigkeiten	2 913	113 343	130	1 680	658	10 828	162	926	
Bibliotheken, Museen, botan. u. zoolog. Gärten	60	2 594	4	51	8	157	5	124	
Spiel-, Wett- und Lotteriewesen	32	1 255	-	-	4	90	-	-	
Dienstleist. d. Sports, d. Unterhaltung u. Erholung	1 609	66 056	56	748	300	5 996	55	326	
<b>Erbr. v. sonst. Dienstleistg.</b>	<b>8 548</b>	<b>342 536</b>	<b>179</b>	<b>3 144</b>	<b>2 479</b>	<b>60 812</b>	<b>214</b>	<b>938</b>	
Interessenvertretungen, kirchl. Vereinigungen	656	27 860	13	55	146	3 245	13	92	
Rep. v. EDV-Geräten u. Gebrauchsgütern	497	19 746	33	429	135	2 445	10	27	
Erbr. v. sonst. überwiegend pers. Dienstleistg.	7 395	294 930	133	2 660	2 198	55 122	191	819	
Nicht zuordenbar	28	898	2 709	2 681	9	258	2	26	
Wirtschaftsabteilung der ÖNACE 2008	Gem. Art. 6 Abs. 1 Z. 1 u. 2 innergemeinschaftliche Lieferungen		Steuerpflichtiger Umsatz insgesamt		Versteuert mit 20 % (Normalsteuersatz)		Versteuert mit 10 % (ermäßigter Steuersatz)		
	Fälle	1 000 Euro	Fälle	1 000 Euro	Fälle	1 000 Euro	Fälle	1 000 Euro	
<b>Insgesamt</b>	<b>4 016</b>	<b>44 952</b>	<b>156 683</b>	<b>6 343 094</b>	<b>143 070</b>	<b>3 923 650</b>	<b>80 139</b>	<b>2 034 959</b>	
<b>Land- und Forstwirtschaft, Fischerei</b>	<b>154</b>	<b>3 662</b>	<b>4 188</b>	<b>172 260</b>	<b>3 370</b>	<b>89 254</b>	<b>2 076</b>	<b>51 940</b>	
Landwirtschaft, Jagd	139	3 419	3 395	138 830	2 609	59 961	1 925	49 574	
Forstwirtschaft	13	242	774	32 622	751	28 929	138	1 971	
Fischerei und Fischzucht	2	1	19	808	10	364	13	395	
<b>Bergbau, Gewinnung v. Steinen u. Erden</b>	<b>3</b>	<b>53</b>	<b>47</b>	<b>1 917</b>	<b>46</b>	<b>1 687</b>	<b>15</b>	<b>229</b>	
Kohlenbergbau	-	-	-	-	-	-	-	-	
Gewinnung von Erdöl und Erdgas	-	-	-	-	-	-	-	-	
Erzbergbau	-	-	-	-	-	-	-	-	
Gew.v.Steinen u.Erden, sonstiger Bergbau	2	53	40	1 645	39	1 457	13	187	
Erbr. v. Dienstleistungen für den Bergbau	1	0	7	272	7	230	2	42	

Wirtschaftsabteilung der ÖNACE 2008	Gem. Art. 6 Abs. 1 Z. 1 u. 2 innergemeinschaftliche Lieferungen		Steuerpflichtiger Umsatz insgesamt		Versteuert mit 20 % (Normalsteuersatz)		Versteuert mit 10 % (ermäßigter Steuersatz)	
	Fälle	1 000 Euro	Fälle	1 000 Euro	Fälle	1 000 Euro	Fälle	1 000 Euro
<b>Herstellung von Waren</b>	<b>468</b>	<b>4 538</b>	<b>4 488</b>	<b>181 458</b>	<b>4 360</b>	<b>157 259</b>	<b>1 061</b>	<b>19 901</b>
H.v.Nahrungs-u.Futtermitteln	32	178	484	20 764	404	7 379	378	11 996
Getränkeherstellung	21	113	116	4 706	110	3 893	45	498
Tabakverarbeitung	-	-	-	-	-	-	-	-
Herstellung von Textilien	19	207	108	4 269	107	3 870	18	340
Herstellung von Bekleidung	17	150	209	8 088	207	7 708	36	348
Herstellung von Leder(waren) und Schuhen	8	76	55	2 422	55	2 281	8	84
Herst. v. Holz-, Flecht-, Korb- und Korkwaren	36	188	552	21 453	543	19 285	101	1 215
Herstellung v. Papier, Pappe und Waren daraus	4	20	21	845	21	740	5	79
H. v. Druckerz., Vervielf. v. bsp. Datenträgern	19	100	148	6 299	147	5 694	39	394
Kokerei und Mineralölverarbeitung	-	-	-	-	-	-	-	-
Herstellung von chemischen Erzeugnissen	26	290	83	3 385	82	3 155	25	144
Herstellung von pharmazeutischen Erzeugnissen	3	76	9	284	7	170	3	114
Herstellung von Gummi und Kunststoffwaren	9	58	64	2 684	63	2 529	8	130
H. v. Glas, Keramik, Bearb. v. Steinen u. Erden	22	138	212	8 207	209	7 698	35	347
Metallerzeugung und Bearbeitung	4	47	19	771	19	726	4	46
Herstellung von Metall-erzeugnissen	62	618	594	24 149	593	23 309	74	736
H. v. EDV-Geräten, elektron. u. opt. Erzeugnissen	25	614	117	4 321	115	3 952	21	347
Herstellung von elektrischen Ausrüstungen	11	188	62	2 537	61	2 454	6	66
Maschinenbau	30	382	127	5 157	125	4 831	17	248
H.v.Kraftwagen und Kraftwagenteilen	6	50	53	2 538	53	2 492	4	46
Sonstiger Fahrzeugbau	2	22	18	701	18	696	2	5
Herstellung von Möbeln	10	36	593	24 192	587	22 685	115	1 388
Herstellung von sonstigen Waren	65	596	383	15 390	376	14 071	73	791
Rep. u. Install. v. Maschinen u. Ausrüstungen	37	391	461	18 296	458	17 641	44	539
<b>Energie- und Wasserversorgung</b>	<b>7</b>	<b>262</b>	<b>875</b>	<b>32 141</b>	<b>650</b>	<b>17 375</b>	<b>431</b>	<b>14 274</b>
Energieversorgung	3	164	456	15 576	438	13 764	83	1 436
Wasserversorgung	G	G	G	G	G	G	G	G
Abwasserentsorgung	-	-	80	2 952	39	852	65	2 079
Sammlung, Behandlung, Beseitigung v. Abfällen	4	98	76	3 230	67	1 778	37	1 357
Beseitig. v. Umweltverschmutzung, Entsorgung	G	G	G	G	G	G	G	G
<b>Bau</b>	<b>91</b>	<b>843</b>	<b>6 502</b>	<b>239 451</b>	<b>6 311</b>	<b>208 820</b>	<b>1 244</b>	<b>29 147</b>
Hochbau	5	71	1 189	47 287	1 041	26 096	663	20 777
Tiefbau	3	24	143	5 472	141	5 293	7	133
Vorbereitende Baustellenarbeiten, Bauinstallation	83	748	5 170	186 692	5 129	177 431	574	8 237
<b>Handel, Instandhaltung u. Reparatur v. Kfz</b>	<b>1 606</b>	<b>19 592</b>	<b>16 572</b>	<b>682 903</b>	<b>16 067</b>	<b>579 438</b>	<b>4 285</b>	<b>75 822</b>
Handel, Instandhaltung u. Reparatur v. Kfz	151	1 850	2 173	91 164	2 165	88 106	217	2 787

Wirtschaftsabteilung der ÖNACE 2008	Gem. Art. 6 Abs. 1 Z. 1 u. 2 innergemeinschaftliche Lieferungen		Steuerpflichtiger Umsatz insgesamt		Versteuert mit 20 % (Normalsteuersatz)		Versteuert mit 10 % (ermäßigter Steuersatz)	
	Fälle	1 000 Euro	Fälle	1 000 Euro	Fälle	1 000 Euro	Fälle	1 000 Euro
Großhandel (ohne Handel mit Kfz)	662	9 854	4 173	164 039	4 027	143 024	943	16 881
Einzelhandel (ohne Handel mit Kfz)	793	7 888	10 226	427 700	9 875	348 308	3 125	56 154
<b>Verkehr und Lagerei</b>	<b>80</b>	<b>772</b>	<b>3 588</b>	<b>143 636</b>	<b>3 146</b>	<b>75 788</b>	<b>2 075</b>	<b>66 691</b>
Landverkehr, Transport in Rohrfernleitungen	60	597	3 136	125 271	2 717	59 378	1 990	64 986
Schifffahrt	1	7	39	1 461	25	508	31	861
Luftfahrt	1	15	31	1 132	27	914	8	176
Lagerei, Erbr. sonst. Dienstleist. f. d. Verkehr	18	153	209	8 150	205	7 528	37	540
Post-, Kurier- u. Expressdienste	-	-	173	7 622	172	7 460	9	128
<b>Beherbergung und Gastronomie</b>	<b>44</b>	<b>288</b>	<b>12 815</b>	<b>554 023</b>	<b>11 176</b>	<b>159 296</b>	<b>11 025</b>	<b>186 582</b>
Beherbergung	10	47	5 512	230 280	4 189	45 047	4 905	114 966
Gastronomie	34	241	7 303	323 743	6 987	114 249	6 120	71 616
<b>Information und Kommunikation</b>	<b>364</b>	<b>3 873</b>	<b>6 070</b>	<b>254 394</b>	<b>6 014</b>	<b>238 759</b>	<b>749</b>	<b>10 152</b>
Verlagswesen	52	414	252	10 486	238	7 778	129	1 576
Herst., Verleih, Vertrieb v. Filmen; Kinos u.a.	76	451	1 111	45 406	1 097	40 676	129	1 141
Rundfunkveranstalter	-	-	12	541	12	486	3	54
Telekommunikation	1	7	40	1 582	38	1 380	9	124
Erbr. v. Dienstleist. d. Informationstechnologie	181	2 132	3 463	146 380	3 442	140 757	342	5 126
Informationsdienstleistungen	54	869	1 192	49 999	1 187	47 682	137	2 131
<b>Finanz- u. Versicherungsdienstleist.</b>	<b>-</b>	<b>-</b>	<b>2 248</b>	<b>94 590</b>	<b>2 101</b>	<b>69 185</b>	<b>919</b>	<b>23 917</b>
Erbr. v. Finanzdienstleistungen	-	-	1 367	58 175	1 276	42 059	568	15 689
Versicherungswesen (ohne Sozialversicherung) damit verb. Tätigkeiten	-	-	20	860	19	619	8	227
-	-	-	861	35 555	806	26 507	343	8 001
<b>Grundstücks- und Wohnungswesen</b>	<b>62</b>	<b>692</b>	<b>55 431</b>	<b>2 201 732</b>	<b>47 407</b>	<b>764 191</b>	<b>46 643</b>	<b>1 401 769</b>
<b>Erbr. v. freiberufl. Dienstleistungen</b>	<b>658</b>	<b>6 800</b>	<b>24 053</b>	<b>1 013 788</b>	<b>23 694</b>	<b>928 388</b>	<b>4 553</b>	<b>75 015</b>
Rechts-, Steuerberatung, Wirtschaftsprüfung	17	63	2 821	126 228	2 786	115 361	549	10 506
Verwaltung v. Unternehmen, Unternehmensberat.	148	1 989	8 253	348 057	8 079	311 037	1 906	34 576
Architektur- u. Ingenieurbüros	73	1 132	4 675	202 929	4 640	190 520	722	11 771
Forschung und Entwicklung	24	345	333	13 013	323	11 300	79	1 669
Werbung und Marktforschung	223	2 145	4 190	169 857	4 137	160 935	551	6 685
Sonstige freiberufliche Tätigkeiten	171	1 126	3 465	139 321	3 416	128 975	515	6 807
Veterinärwesen	2	0	316	14 383	313	10 260	231	3 001
<b>Erbr. v. sonst. wirtschaftl. Dienstleist.</b>	<b>103</b>	<b>1 150</b>	<b>4 120</b>	<b>162 878</b>	<b>4 013</b>	<b>144 034</b>	<b>834</b>	<b>4 720</b>
Vermietung v. beweglichen Sachen	29	155	706	28 324	687	24 403	153	2 420
Vermittlung und Überlassung v. Arbeitskräften	4	13	193	7 978	192	7 634	22	540
Reisebüros, -veranstalter, Reservierungsdienstl.	14	212	355	12 971	329	9 001	184	684
Wach- und Sicherheitsdienste, Detekteien	3	81	86	3 523	86	3 362	9	75

Wirtschaftsabteilung der ÖNACE 2008	Gem. Art. 6 Abs. 1 Z. 1 u. 2 innergemeinschaftliche Lieferungen		Steuerpflichtiger Umsatz insgesamt		Versteuert mit 20 % (Normalsteuersatz)		Versteuert mit 10 % (ermäßigter Steuersatz)	
	Fälle	1 000 Euro	Fälle	1 000 Euro	Fälle	1 000 Euro	Fälle	1 000 Euro
Gebäudebetreuung, Garten- u. Landschaftsbau	21	175	1 835	72 306	1 809	66 855	238	918
Erbr. v. sonst. wirtschaftl. Dienstleist. a.n.g.	32	514	945	37 776	910	32 779	228	83
<b>Öffentl. Verwalt., Verteidigung, Sozialvers.</b>	-	-	<b>31</b>	<b>1 318</b>	<b>25</b>	<b>536</b>	<b>22</b>	<b>676</b>
<b>Erziehung und Unterricht</b>	<b>46</b>	<b>250</b>	<b>2 104</b>	<b>83 219</b>	<b>1 998</b>	<b>69 741</b>	<b>656</b>	<b>11 190</b>
<b>Gesundheits- und Sozialwesen</b>	<b>21</b>	<b>156</b>	<b>2 688</b>	<b>80 468</b>	<b>2 431</b>	<b>56 376</b>	<b>1 160</b>	<b>22 690</b>
Gesundheitswesen	14	84	2 147	59 201	1 932	40 209	966	18 153
Heime	-	-	15	727	10	287	11	423
Sozialwesen	7	72	526	20 540	489	15 880	183	4 114
<b>Kunst, Unterhaltung und Erholung</b>	<b>185</b>	<b>1 272</b>	<b>4 165</b>	<b>163 698</b>	<b>3 683</b>	<b>107 070</b>	<b>1 124</b>	<b>13 359</b>
Kreative, künstler., unterhaltende Tätigkeiten	151	1 102	2 642	100 835	2 204	55 439	605	8 484
Bibliotheken, Museen, botan. u. zoolog. Gärten	1	0	58	2 386	55	1 488	38	325
Spiel-, Wett- und Lotteriewesen	1	12	30	1 165	30	1 023	7	86
Dienstleist. d. Sports, d. Unterhaltung u. Erholung	32	158	1 435	59 312	1 394	49 120	474	4 464
<b>Erbr. v. sonst. Dienstleistg.</b>	<b>123</b>	<b>750</b>	<b>6 678</b>	<b>278 582</b>	<b>6 560</b>	<b>256 050</b>	<b>1 255</b>	<b>17 601</b>
Interessenvertretungen, kirchl. Vereinigungen	20	63	599	24 561	530	14 571	361	7 659
Rep. v. EDV-Geräten u. Gebrauchsgütern	29	174	416	16 873	415	16 347	41	419
Erbr. v. sonst. überwiegend pers. Dienstleistg.	74	513	5 663	237 148	5 615	225 132	853	9 523
Nicht zuordenbar	1	1	20	640	18	403	12	237

Wirtschaftsabteilung der ÖNACE 2008	Inneregemeinschaftlicher Erwerb		Steuerpflichtig				Umsatzsteuer (brutto)
			versteuert mit 20%		versteuert mit 10%		
	Fälle	1 000 Euro	Fälle	1 000 Euro	Fälle	1 000 Euro	1 000 Euro
<b>Insgesamt</b>	<b>37 669</b>	<b>253 389</b>	<b>35 837</b>	<b>217 824</b>	<b>5 149</b>	<b>15 386</b>	<b>1 135 352</b>
<b>Land- und Forstwirtschaft, Fischerei</b>	<b>985</b>	<b>11 585</b>	<b>885</b>	<b>8 637</b>	<b>136</b>	<b>2 043</b>	<b>26 611</b>
Landwirtschaft, Jagd	773	9 480	686	6 591	119	2 012	20 220
Forstwirtschaft	203	1 594	190	1 559	15	7	6 274
Fischerei und Fischzucht	9	511	9	487	2	24	117
<b>Bergbau, Gewinnung v. Steinen u. Erden</b>	<b>4</b>	<b>6</b>	<b>4</b>	<b>6</b>	<b>0</b>	<b>0</b>	<b>365</b>
Kohlenbergbau	-	-	-	-	-	-	-
Gewinnung von Erdöl und Erdgas	-	-	-	-	-	-	-
Erzbergbau	-	-	-	-	-	-	-
Gew.v.Steinen u.Erden, sonstiger Bergbau	3	6	3	6	-	-	315
Erbr. v. Dienstleistungen für den Bergbau	1	0	1	0	-	-	50
<b>Herstellung von Waren</b>	<b>2 420</b>	<b>17 016</b>	<b>2 365</b>	<b>16 363</b>	<b>225</b>	<b>431</b>	<b>35 713</b>
H.v.Nahrungs-u.Futtermitteln	179	1 236	156	939	86	295	2 824
Getränkeherstellung	65	440	63	392	20	38	857
Tabakverarbeitung	-	-	-	-	-	-	-
Herstellung von Textilien	69	397	69	396	2	0	819
Herstellung von Bekleidung	162	934	160	928	13	3	1 621
Herstellung von Leder(waren) und Schuhen	46	363	45	346	2	0	473

Wirtschaftsabteilung der ÖNACE 2008	Innergemeinschaftlicher Erwerb		Steuerpflichtig				Umsatzsteuer (brutto)
			versteuert mit 20%		versteuert mit 10%		
	Fälle	1 000 Euro	Fälle	1 000 Euro	Fälle	1 000 Euro	1 000 Euro
Herst. v. Holz-, Flecht-, Korb- und Korkwaren	225	2 524	218	2 496	7	4	4 284
Herstellung v. Papier, Pap- pe und Waren daraus	14	1 034	14	1 034	-	-	163
H. v. Druckerz., Vervielf. v. bsp. Datenträgern	97	522	97	521	5	1	1 208
Kokerei und Mineralölver- arbeitung	-	-	-	-	-	-	-
Herstellung von chemi- schen Erzeugnissen	59	528	59	493	12	36	696
Herstellung von pharmazeutischen Erzeug- nissen	2	24	2	1	1	24	46
Herstellung von Gummi und Kunststoffwaren	32	362	32	361	2	0	574
H. v. Glas, Keramik, Bearb. v. Steinen u. Erden	113	490	111	473	10	9	1 608
Metallerzeugung und Be- arbeitung	14	157	14	157	-	-	154
Herstellung von Metall- erzeugnissen	316	1 448	313	1 418	7	1	4 899
H. v. EDV-Geräten, elektron. u. opt. Erzeugnissen	78	1 159	76	1 140	7	1	1 032
Herstellung von elektri- schen Ausrüstungen	34	127	33	120	1	0	568
Maschinenbau	76	667	73	645	5	1	1 161
H.v.Kraftwagen und Kraftwagenteilen	26	252	26	252	-	-	506
Sonstiger Fahrzeugbau	10	620	10	615	2	6	368
Herstellung von Möbeln	231	532	230	527	9	2	4 755
Herstellung von sonstigen Waren	304	1 887	301	1 805	19	8	3 072
Rep. u. Install. v. Maschinen u. Ausrüstungen	268	1 313	263	1 304	15	2	4 025
<b>Energie- und Wasserver- sorgung</b>	<b>107</b>	<b>832</b>	<b>103</b>	<b>797</b>	<b>5</b>	<b>35</b>	<b>5 209</b>
Energieversorgung	72	545	68	510	4	35	3 132
Wasserversorgung	G	G	G	G	G	G	G
Abwasserentsorgung	13	87	13	87	1	0	386
Sammlung, Behandlung, Beseitigung v. Abfällen	17	199	17	199	-	-	546
Beseitig. v. Umweltver- schmutzung, Entsorgung	G	G	G	G	G	G	G
<b>Bau</b>	<b>1 907</b>	<b>7 467</b>	<b>1 877</b>	<b>7 328</b>	<b>48</b>	<b>31</b>	<b>48 473</b>
Hochbau	147	1 195	142	1 182	5	3	8 871
Tiefbau	39	249	39	249	1	0	1 472
Vorbereitende Baustellen- arbeiten, Bauinstallation	1 721	6 023	1 696	5 897	42	28	38 130
<b>Handel, Instandhaltung u. Reparatur v. Kfz</b>	<b>7 958</b>	<b>112 547</b>	<b>7 614</b>	<b>89 917</b>	<b>1 021</b>	<b>7 451</b>	<b>176 078</b>
Handel, Instandhaltung u. Reparatur v. Kfz	1 137	9 325	1 124	9 153	29	91	18 187
Großhandel (ohne Handel mit Kfz)	2 040	44 511	1 952	29 762	251	2 329	76 890
Einzelhandel (ohne Handel mit Kfz)	4 781	58 711	4 538	51 002	741	5 031	81 001
<b>Verkehr und Lagerei</b>	<b>581</b>	<b>3 724</b>	<b>564</b>	<b>3 619</b>	<b>24</b>	<b>34</b>	<b>33 249</b>
Landverkehr, Transport in Rohrfernleitungen	493	1 734	480	1 656	20	32	19 556
Schifffahrt	9	7	9	7	1	0	195



Wirtschaftsabteilung der ÖNACE 2008	Innergemeinschaftlicher Erwerb		Steuerpflichtig				Umsatzsteuer (brutto)
			versteuert mit 20%		versteuert mit 10%		
	Fälle	1 000 Euro	Fälle	1 000 Euro	Fälle	1 000 Euro	1 000 Euro
Luftfahrt	8	38	8	38	1	0	653
Lagerei, Erbr. sonst. Dienst- leist. f. d. Verkehr	51	1 910	47	1 883	2	2	11 326
Post-, Kurier- u. Express- dienste	20	35	20	35	-	-	1 519
<b>Beherbergung und Gastro- nomie</b>	<b>3 386</b>	<b>11 875</b>	<b>2 921</b>	<b>8 061</b>	<b>950</b>	<b>3 047</b>	<b>62 840</b>
Beherbergung	1 333	4 248	1 252	3 834	105	83	25 462
Gastronomie	2 053	7 627	1 669	4 227	845	2 964	37 378
<b>Information und Kommuni- kation</b>	<b>2 903</b>	<b>14 477</b>	<b>2 820</b>	<b>13 788</b>	<b>413</b>	<b>221</b>	<b>63 002</b>
Verlagswesen	109	765	98	476	34	131	2 740
Herst., Verleih, Vertrieb v. Filmen; Kinos u.a.	655	2 654	638	2 558	85	25	9 770
Rundfunkveranstalter	4	17	4	17	-	-	104
Telekommunikation	18	215	17	214	4	1	492
Erbr. v. Dienstleist. d. Informationstechnologie	1 666	7 024	1 624	6 848	232	41	39 444
Informationsdienstleis- tungen	451	3 802	439	3 675	58	23	10 452
<b>Finanz- u. Versicherungs- dienstleist.</b>	<b>392</b>	<b>2 947</b>	<b>371</b>	<b>2 533</b>	<b>38</b>	<b>31</b>	<b>21 327</b>
Erbr. v. Finanzdienstleis- tungen	179	1 760	167	1 511	16	10	14 306
Versicherungswesen (ohne Sozialversicherung)	4	135	4	135	1	0	211
damit verb. Tätigkeiten	209	1 052	200	887	21	21	6 810
<b>Grundstücks- und Wohnungswesen</b>	<b>2 390</b>	<b>10 156</b>	<b>2 262</b>	<b>9 042</b>	<b>140</b>	<b>187</b>	<b>298 390</b>
<b>Erbr. v. freiberufl. Dienst- leistungen</b>	<b>6 873</b>	<b>28 377</b>	<b>6 549</b>	<b>27 144</b>	<b>1 109</b>	<b>698</b>	<b>213 647</b>
Rechts-, Steuerberatung, Wirtschaftsprüfung	529	763	516	724	45	31	24 230
Verwaltung v. Unterneh- men, Unternehmensberat.	1 612	5 972	1 520	5 622	374	226	79 989
Architektur- u. Ingenieur- büros	1 125	4 169	1 057	4 065	171	48	41 134
Forschung und Entwicklun- g	103	2 442	90	2 417	24	8	3 133
Werbung und Marktfor- schung	1 922	9 921	1 856	9 493	264	278	35 106
Sonstige freiberufliche Tätigkeiten	1 467	4 850	1 422	4 680	189	70	27 550
Veterinärwesen	115	260	88	143	42	37	2 505
<b>Erbr. v. sonst. wirtschaftl. Dienstleist.</b>	<b>1 227</b>	<b>6 374</b>	<b>1 193</b>	<b>6 109</b>	<b>73</b>	<b>107</b>	<b>37 458</b>
Vermietung v. beweglichen Sachen	246	2 217	243	2 165	11	3	9 574
Vermittlung und Überlas- sung v. Arbeitskräften	52	118	52	118	1	0	1 665
Reisebüros, -veranstalter, Reservierungsdienstl.	142	666	136	601	15	47	2 414
Wach- und Sicherheits- dienste, Detekteien	23	104	21	92	1	0	759
Gebäudebetreuung, Garten- u. Landschaftsbau	510	2 131	497	2 051	16	4	14 264
Erbr. v. sonst. wirtschaftl. Dienstleist. a.n.g.	254	1 138	244	1 082	29	53	8 782
<b>Öffentl. Verwalt., Verteidi- gung, Sozialvers.</b>	<b>6</b>	<b>382</b>	<b>6</b>	<b>375</b>	<b>2</b>	<b>6</b>	<b>276</b>
<b>Erziehung und Unterricht</b>	<b>747</b>	<b>3 288</b>	<b>714</b>	<b>3 051</b>	<b>193</b>	<b>139</b>	<b>16 068</b>

Wirtschaftsabteilung der ÖNACE 2008	Innergemeinschaftlicher Erwerb		Steuerpflichtig				Umsatzsteuer (brutto)	
			versteuert mit 20%		versteuert mit 10%			
	Fälle	1 000 Euro	Fälle	1 000 Euro	Fälle	1 000 Euro	1 000 Euro	
<b>Gesundheits- und Sozialwesen</b>	<b>638</b>	<b>2 222</b>	<b>577</b>	<b>1 866</b>	<b>160</b>	<b>295</b>	<b>13 870</b>	
Gesundheitswesen	479	1 712	430	1 417	111	236	10 063	
Heime	5	5	5	5	-	-	101	
Sozialwesen	154	505	142	444	49	59	3 706	
<b>Kunst, Unterhaltung und Erholung</b>	<b>1 664</b>	<b>7 657</b>	<b>1 603</b>	<b>7 364</b>	<b>232</b>	<b>141</b>	<b>28 495</b>	
Kreative, künstler., unterhaltende Tätigkeiten	973	3 088	926	2 942	128	62	15 963	
Bibliotheken, Museen, botan. u. zoolog. Gärten	25	77	24	64	4	8	390	
Spiel-, Wett- und Lotteriewesen	13	69	13	64	-	-	253	
Dienstleist. d. Sports, d. Unterhaltung u. Erholung	653	4 423	640	4 294	100	71	11 889	
<b>Erbr. v. sonst. Dienstleistg.</b>	<b>3 477</b>	<b>12 447</b>	<b>3 405</b>	<b>11 813</b>	<b>380</b>	<b>487</b>	<b>54 171</b>	
Interessenvertretungen, kirchl. Vereinigungen	131	775	117	564	39	201	4 029	
Rep. v. EDV-Geräten u. Gebrauchsgütern	254	1 184	250	1 161	10	4	3 347	
Erbr. v. sonst. überwiegend pers. Dienstleistg.	3 092	10 488	3 038	10 088	331	282	46 795	
Nicht zuordenbar	4	11	4	11	-	-	110	
Wirtschaftsabteilung der ÖNACE 2008	Erwerbsteuer	Abziehbare Vorsteuer insgesamt	Einfuhrumsatzsteuer		Aus innergemeinschaftlichem Erwerb		Zahllast, Gutschrift (-) Saldo	
	1 000 Euro	1 000 Euro	Fälle	1 000 Euro	Fälle	1 000 Euro	Fälle	1 000 Euro
<b>Insgesamt</b>	<b>45 871</b>	<b>-1 051 648</b>	<b>2 245</b>	<b>-7 489</b>	<b>36 317</b>	<b>-43 756</b>	<b>158 881</b>	<b>128 372</b>
<b>Land- und Forstwirtschaft, Fischerei</b>	<b>2 055</b>	<b>-33 469</b>	<b>23</b>	<b>-32</b>	<b>908</b>	<b>-1 848</b>	<b>4 202</b>	<b>-4 777</b>
Landwirtschaft, Jagd	1 639	-27 476	19	-25	701	-1 433	3 406	-5 589
Forstwirtschaft	316	-5 594	4	-7	198	-315	777	993
Fischerei und Fischzucht	100	-399	-	-	9	-100	19	-181
<b>Bergbau, Gewinnung v. Steinen u. Erden</b>	<b>1</b>	<b>-207</b>	<b>0</b>	<b>0</b>	<b>4</b>	<b>-1</b>	<b>48</b>	<b>158</b>
Kohlenbergbau	-	-	-	-	-	-	-	-
Gewinnung von Erdöl und Erdgas	-	-	-	-	-	-	-	-
Erzbergbau	-	-	-	-	-	-	-	-
Gew.v.Steinen u.Erden, sonstiger Bergbau	1	-139	-	-	3	-1	40	176
Erbr. v. Dienstleistungen für den Bergbau	0	-68	-	-	1	0	8	-18
<b>Herstellung von Waren</b>	<b>3 328</b>	<b>-30 345</b>	<b>195</b>	<b>-474</b>	<b>2 328</b>	<b>-3 252</b>	<b>4 615</b>	<b>8 633</b>
H.v.Nahrungs-u.Futtermitteln	217	-3 013	11	-23	173	-216	486	29
Getränkeherstellung	82	-1 187	7	-8	62	-82	117	-247
Tabakverarbeitung	-	-	-	-	-	-	-	-
Herstellung von Textilien	79	-481	6	-5	68	-78	109	417
Herstellung von Bekleidung	186	-1 049	13	-6	145	-170	228	759
Herstellung von Leder(waren) und Schuhen	70	-302	2	0	45	-69	56	241
Herst. v. Holz-, Flecht-, Korb- und Korkwaren	502	-3 703	7	-27	217	-497	560	1 060
Herstellung v. Papier, Papp und Waren daraus	207	-393	2	-4	14	-207	21	-24
H. v. Druckerz., Vervielf. v. besp. Datenträgern	104	-751	4	-1	96	-104	150	550

Wirtschaftsabteilung der ÖNACE 2008	Erwerbsteuer	Abziehbare Vorsteuer insgesamt	Einfuhrumsatzsteuer		Aus innergemeinschaftlichem Erwerb		Zahllast, Gutschrift (-) Saldo	
	1 000 Euro	1 000 Euro	Fälle	1 000 Euro	Fälle	1 000 Euro	Fälle	1 000 Euro
Kokerei und Mineralölverarbeitung	-	-	-	-	-	-	-	-
Herstellung von chemischen Erzeugnissen	102	-578	9	-34	58	-101	89	219
Herstellung von pharmazeutischen Erzeugnissen	3	-41	1	0	2	-3	11	-28
Herstellung von Gummi und Kunststoffwaren	72	-506	3	-8	32	-72	65	137
H. v. Glas, Keramik, Bearb. v. Steinen u. Erden	96	-984	4	-2	112	-96	218	718
Metallerzeugung und Bearbeitung	31	-119	1	-11	13	-27	25	66
Herstellung von Metall-erzeugnissen	284	-3 778	18	-22	307	-277	610	1 405
H. v. EDV-Geräten, elektron. u. opt. Erzeugnissen	228	-1 631	23	-30	75	-227	122	-371
Herstellung von elektrischen Ausrüstungen	24	-483	6	-10	33	-24	65	110
Maschinenbau	130	-1 338	9	-93	73	-126	130	-55
H.v.Kraftwagen und Kraftwagenteilen	50	-353	1	-1	24	-50	54	204
Sonstiger Fahrzeugbau	123	-1 615	3	-136	10	-123	19	-1 123
Herstellung von Möbeln	106	-3 269	7	-2	226	-103	601	1 592
Herstellung von sonstigen Waren	371	-1 879	42	-33	282	-347	409	1 569
Rep. u. Install. v. Maschinen u. Ausrüstungen	261	-2 892	16	-18	261	-253	470	1 405
<b>Energie- und Wasserversorgung</b>	162	-9 526	7	-88	104	-160	993	-4 149
Energieversorgung	105	-5 600	5	-64	70	-103	567	-2 357
Wasserversorgung	G	G	G	G	G	G	G	G
Abwasserentsorgung	17	-406	1	-24	13	-17	80	-3
Sammlung, Behandlung, Beseitigung v. Abfällen	40	-557	-	-	17	-40	81	28
Beseitig. v. Umweltverschmutzung, Entsorgung	G	G	G	G	G	G	G	G
<b>Bau</b>	<b>1 475</b>	<b>-44 674</b>	<b>47</b>	<b>-74</b>	<b>1 855</b>	<b>-1 357</b>	<b>6 854</b>	<b>4 936</b>
Hochbau	238	-18 060	4	-5	133	-153	1 227	-9 009
Tiefbau	50	-1 080	1	0	38	-49	149	268
Vorbereitende Baustellenarbeiten, Bauinstallation	1 187	-25 534	42	-69	1 684	-1 155	5 478	13 677
<b>Handel, Instandhaltung u. Reparatur v. Kfz</b>	<b>19 000</b>	<b>-148 598</b>	<b>918</b>	<b>-3 060</b>	<b>7 699</b>	<b>-18 473</b>	<b>16 955</b>	<b>46 455</b>
Handel, Instandhaltung u. Reparatur v. Kfz	1 840	-13 687	54	-86	1 110	-1 804	2 205	6 350
Großhandel (ohne Handel mit Kfz)	6 228	-81 267	325	-1 191	1 977	-5 999	4 345	1 784
Einzelhandel (ohne Handel mit Kfz)	10 932	-53 644	539	-1 783	4 612	-10 670	10 405	38 321
<b>Verkehr und Lagerei</b>	<b>733</b>	<b>-47 987</b>	<b>35</b>	<b>-200</b>	<b>569</b>	<b>-726</b>	<b>3 616</b>	<b>-13 997</b>
Landverkehr, Transport in Rohrfernleitungen	338	-17 452	23	-46	484	-331	3 154	2 449
Schifffahrt	1	-418	1	-29	9	-1	40	-221
Luftfahrt	8	-710	2	-5	7	-8	35	-49
Lagerei, Erbr. sonst. Dienstleist. f. d. Verkehr	379	-28 835	9	-120	50	-379	212	-17 130
Post-, Kurier- u. Expressdienste	7	-572	-	-	19	-7	175	954

Wirtschaftsabteilung der ÖNACE 2008	Erwerbsteuer	Abziehbare Vorsteuer insgesamt	Einfuhrumsatzsteuer		Aus innergemeinschaftlichem Erwerb		Zahllast, Gutschrift (-) Saldo	
	1 000 Euro	1 000 Euro	Fälle	1 000 Euro	Fälle	1 000 Euro	Fälle	1 000 Euro
<b>Beherbergung und Gastronomie</b>	<b>1 995</b>	<b>-86 627</b>	<b>76</b>	<b>-132</b>	<b>3 335</b>	<b>-1 955</b>	<b>12 863</b>	<b>-21 699</b>
Beherbergung	824	-42 318	18	-28	1 312	-796	5 549	-15 990
Gastronomie	1 171	-44 309	58	-104	2 023	-1 159	7 314	-5 709
<b>Information und Kommunikation</b>	<b>2 787</b>	<b>-47 394</b>	<b>166</b>	<b>-186</b>	<b>2 821</b>	<b>-2 748</b>	<b>6 166</b>	<b>18 358</b>
Verlagswesen	114	-2 845	2	-6	105	-105	258	8
Herst., Verleih, Vertrieb v. Filmen; Kinos u.a.	516	-6 072	36	-9	643	-511	1 114	4 219
Rundfunkveranstalter	3	-96	1	0	4	-3	12	11
Telekommunikation	43	-4 705	3	-31	18	-43	41	-4 170
Erbr. v. Dienstleist. d. Informationstechnologie	1 374	-27 808	105	-137	1 617	-1 353	3 524	12 983
Informationsdienstleistungen	737	-5 868	19	-3	434	-733	1 217	5 307
<b>Finanz- u. Versicherungsdienstleist.</b>	<b>533</b>	<b>-31 561</b>	<b>19</b>	<b>-68</b>	<b>320</b>	<b>-385</b>	<b>2 257</b>	<b>-9 599</b>
Erbr. v. Finanzdienstleistungen	309	-26 482	12	-58	146	-249	1 374	-11 816
Versicherungswesen (ohne Sozialversicherung)	27	-63	-	-	2	-1	20	175
damit verb. Tätigkeiten	197	-5 016	7	-10	172	-135	863	2 042
<b>Grundstücks- und Wohnungswesen</b>	<b>1 983</b>	<b>-357 184</b>	<b>109</b>	<b>-301</b>	<b>2 299</b>	<b>-1 745</b>	<b>55 632</b>	<b>-57 118</b>
<b>Erbr. v. freiberufl. Dienstleistungen</b>	<b>5 534</b>	<b>-107 483</b>	<b>313</b>	<b>-689</b>	<b>6 693</b>	<b>-5 423</b>	<b>24 256</b>	<b>111 153</b>
Rechts-, Steuerberatung, Wirtschaftsprüfung	148	-8 219	11	-5	517	-137	2 824	16 146
Verwaltung v. Unternehmen, Unternehmensberat.	1 154	-46 407	73	-358	1 565	-1 124	8 340	34 574
Architektur- u. Ingenieurbüros	821	-17 659	44	-91	1 093	-786	4 701	24 322
Forschung und Entwicklung	486	-4 147	15	-61	98	-484	339	-526
Werbung und Marktforschung	1 932	-17 730	76	-114	1 875	-1 917	4 224	18 915
Sonstige freiberufliche Tätigkeiten	950	-11 936	90	-57	1 431	-933	3 513	16 560
Veterinärwesen	43	-1 385	4	-3	114	-42	315	1 162
<b>Erbr. v. sonst. wirtschaftl. Dienstleist.</b>	<b>1 247</b>	<b>-31 890</b>	<b>75</b>	<b>-1 977</b>	<b>1 185</b>	<b>-1 205</b>	<b>4 246</b>	<b>6 790</b>
Vermietung v. beweglichen Sachen	435	-10 912	22	-1 782	235	-432	720	-915
Vermittlung und Überlassung v. Arbeitskräften	24	-779	1	-3	50	-19	198	921
Reisebüros, -veranstalter, Reservierungsdienstl.	125	-6 339	11	-25	135	-121	373	-3 790
Wach- und Sicherheitsdienste, Detekteien	20	-375	1	0	23	-20	87	405
Gebäudebetreuung, Garten- u. Landschaftsbau	421	-7 263	23	-35	501	-401	1 899	7 427
Erbr. v. sonst. wirtschaftl. Dienstleist. a.n.g.	222	-6 222	17	-132	241	-212	969	2 742
<b>Öffentl. Verwalt., Verteidigung, Sozialvers.</b>	<b>76</b>	<b>-2 208</b>	<b>-</b>	<b>-</b>	<b>2</b>	<b>0</b>	<b>30</b>	<b>-1 856</b>
<b>Erziehung und Unterricht</b>	<b>631</b>	<b>-10 053</b>	<b>23</b>	<b>-18</b>	<b>712</b>	<b>-392</b>	<b>2 148</b>	<b>6 656</b>
<b>Gesundheits- und Sozialwesen</b>	<b>404</b>	<b>-8 926</b>	<b>24</b>	<b>-33</b>	<b>532</b>	<b>-296</b>	<b>2 900</b>	<b>5 336</b>
Gesundheitswesen	308	-6 017	18	-28	378	-204	2 352	4 344
Heime	1	-252	-	-	5	-1	15	-150
Sozialwesen	95	-2 657	6	-5	149	-91	533	1 142

Wirtschaftsabteilung der ÖNACE 2008	Erwerb- steuer	Abziehbare Vorsteuer insgesamt	Einfuhrumsatzsteuer		Aus innergemeinschaft- lichem Erwerb		Zahllast, Gutschrift (-) Saldo	
	1 000 Euro	1 000 Euro	Fälle	1 000 Euro	Fälle	1 000 Euro	Fälle	1 000 Euro
<b>Kunst, Unterhaltung und Erholung</b>	<b>1 496</b>	<b>-23 183</b>	<b>85</b>	<b>-74</b>	<b>1 619</b>	<b>-1 474</b>	<b>4 215</b>	<b>6 770</b>
Kreative, künstler., unter- haltende Tätigkeiten	599	-10 223	54	-40	946	-594	2 660	6 300
Bibliotheken, Museen, botan. u. zoolog. Gärten	14	-696	-	-	25	-14	59	-292
Spiel-, Wett- und Lotterie- wesen	13	-515	1	-12	13	-13	31	-252
Dienstleist. d. Sports, d. Unterhaltung u. Erholung	870	-11 749	30	-22	635	-853	1 465	1 014
<b>Erbr. v. sonst. Dienstleistg.</b>	<b>2 426</b>	<b>-30 253</b>	<b>130</b>	<b>-80</b>	<b>3 329</b>	<b>-2 311</b>	<b>6 863</b>	<b>26 296</b>
Interessenvertretungen, kirchl. Vereinigungen	133	-5 697	3	-2	117	-86	607	-1 618
Rep. v. EDV-Geräten u. Gebrauchsgütern	233	-1 961	18	-10	237	-221	429	1 620
Erbr. v. sonst. überwiegend pers. Dienstleistg.	2 060	-22 595	109	-68	2 975	-2 004	5 827	26 294
Nicht zuordenbar	2	-84	-	-	3	-2	22	28

Q: STATISTIK AUSTRIA

Tabelle 5.5.3

**Wirtschaftsabteilung der ÖNACE 2008 und Umsatzstufe – 70 000 bis unter 300 000 Euro**

Wirtschaftsabteilung der ÖNACE 2008	Veran- lagungs- fälle	Steuerbarer Umsatz	Reverse-Charge- Umsatz		Steuerfreier Umsatz		Gem. § 6 Abs. 1 Z.1 in Verbindung mit § 7 Ausfuhrlieferungen	
		1 000 Euro	Fälle	1 000 Euro	Fälle	1 000 Euro	Fälle	1 000 Euro
<b>Insgesamt</b>	<b>167 317</b>	<b>24 654 990</b>	<b>17 619</b>	<b>800 214</b>	<b>31 695</b>	<b>1 796 995</b>	<b>9 232</b>	<b>162 572</b>
<b>Land- und Forstwirtschaft, Fischerei</b>	<b>4 958</b>	<b>741 489</b>	<b>578</b>	<b>8 690</b>	<b>959</b>	<b>34 913</b>	<b>229</b>	<b>3 150</b>
Landwirtschaft, Jagd	3 925	581 896	409	4 270	821	31 081	200	2 955
Forstwirtschaft	1 001	155 027	168	4 413	133	3 687	26	172
Fischerei und Fischzucht	32	4 566	1	7	5	145	3	23
<b>Bergbau, Gewinnung v. Steinen u. Erden</b>	<b>78</b>	<b>12 891</b>	<b>16</b>	<b>798</b>	<b>12</b>	<b>317</b>	<b>1</b>	<b>3</b>
Kohlenbergbau	-	-	-	-	-	-	-	-
Gewinnung von Erdöl und Erdgas	-	-	-	-	-	-	-	-
Erzbergbau	-	-	-	-	-	-	-	-
Gew. v. Steinen u. Erden, sonstiger Bergbau	65	10 668	10	306	10	275	1	3
Erbr. v. Dienstleistungen für den Bergbau	13	2 223	6	492	2	42	-	-
<b>Herstellung von Waren</b>	<b>7 348</b>	<b>1 158 126</b>	<b>1 731</b>	<b>56 160</b>	<b>2 069</b>	<b>89 982</b>	<b>803</b>	<b>16 583</b>
H. v. Nahrungs- u. Futtermitteln	928	151 761	36	116	160	2 504	53	510
Getränkeherstellung	134	19 969	8	68	51	1 710	22	461
Tabakverarbeitung	-	-	-	-	-	-	-	-
Herstellung von Textilien	143	21 509	4	11	87	2 566	42	1 066
Herstellung von Bekleidung	172	24 843	1	0	98	2 638	38	700
Herstellung von Leder(waren) und Schuhen	58	8 802	4	36	24	579	11	137
Herst. v. Holz-, Flecht-, Korb- und Korkwaren	829	126 984	291	9 434	165	4 592	66	1 268
Herstellung v. Papier, Pappe und Waren daraus	13	1 761	-	-	4	48	2	7
H. v. Druckerz., Vervielf. v. besp. Datenträgern	268	43 494	14	238	120	1 721	45	492
Kokerei und Mineralölverarbei- tung	2	G	G	G	G	G	G	G
Herstellung von chemischen Erzeugnissen	102	14 988	5	244	54	2 168	25	344
Herstellung von pharmazeu- tischen Erzeugnissen	20	3 451	1	1	9	573	4	123
Herstellung von Gummi und Kunststoffwaren	119	19 262	30	1 622	50	2 457	25	546
H. v. Glas, Keramik, Bearb. v. Steinen u. Erden	314	52 415	114	4 748	57	1 519	27	229
Metallerzeugung und Bearbeitung	28	4 952	7	596	8	302	3	16
Herstellung von Metall- erzeugnissen	1 110	171 838	453	16 941	233	5 420	75	1 443
H. v. EDV-Geräten, elektron. u. opt. Erzeugnissen	175	28 228	20	644	74	5 988	43	2 250
Herstellung von elektrischen Ausrüstungen	109	17 814	24	551	46	2 158	21	419
Maschinenbau	267	42 156	62	2 145	104	6 817	40	1 301
H. v. Kraftwagen und Kraftwagenteilen	68	10 382	13	61	24	1 016	9	174
Sonstiger Fahrzeugbau	27	G	G	G	G	G	G	G
Herstellung von Möbeln	1 100	175 147	433	11 036	144	1 928	59	572
Herstellung von sonstigen Waren	576	89 882	36	848	339	35 815	103	2 294
Rep. u. Install. v. Maschinen u. Ausrüstungen	786	123 341	173	6 737	206	6 341	83	1 932

Wirtschaftsabteilung der ÖNACE 2008	Veran- lagungs- fälle	Steuerbarer Umsatz	Reverse-Charge- Umsatz		Steuerfreier Umsatz		Gem. § 6 Abs. 1 Z.1 in Verbindung mit § 7 Ausfuhrlieferungen	
		1 000 Euro	Fälle	1 000 Euro	Fälle	1 000 Euro	Fälle	1 000 Euro
<b>Energie- und Wasserversorgung</b>	<b>1 341</b>	<b>211 355</b>	<b>579</b>	<b>55 573</b>	<b>185</b>	<b>3 840</b>	<b>29</b>	<b>640</b>
Energieversorgung	862	135 104	468	50 413	136	1 753	15	319
Wasserversorgung	170	24 426	9	260	13	201	4	37
Abwasserentsorgung	114	19 603	31	756	4	80	2	1
Sammlung, Behandlung, Beseitigung v. Abfällen	188	31 194	68	3 889	32	1 806	8	283
Beseitig. v. Umweltver- schmutzung, Entsorgung	7	1 028	3	255	-	-	-	-
<b>Bau</b>	<b>13 523</b>	<b>2 152 000</b>	<b>7 982</b>	<b>447 656</b>	<b>1 093</b>	<b>31 035</b>	<b>402</b>	<b>5 060</b>
Hochbau	1 592	251 034	395	27 316	208	17 439	39	1 033
Tiefbau	286	45 479	159	11 690	33	1 273	13	474
Vorbereitende Baustellenarbeiten, Bauinstallation	11 645	1 855 487	7 428	408 650	852	12 323	350	3 553
<b>Handel, Instandhaltung u. Repara- tur v. Kfz</b>	<b>25 780</b>	<b>4 013 747</b>	<b>2 098</b>	<b>65 530</b>	<b>7 035</b>	<b>243 755</b>	<b>3 275</b>	<b>70 283</b>
Handel, Instandhaltung u. Reparatur v. Kfz	4 061	639 721	556	4 695	930	24 000	404	7 107
Großhandel (ohne Handel mit Kfz)	6 270	975 199	604	29 113	2 352	125 984	987	36 455
Einzelhandel (ohne Handel mit Kfz)	15 449	2 398 827	938	31 722	3 753	93 771	1 884	26 721
<b>Verkehr und Lagerei</b>	<b>4 040</b>	<b>618 117</b>	<b>310</b>	<b>11 480</b>	<b>616</b>	<b>17 262</b>	<b>222</b>	<b>3 622</b>
Landverkehr, Transport in Rohrfernleitungen	3 470	528 467	276	10 245	469	8 605	162	2 591
Schifffahrt	38	5 290	5	291	4	76	-	-
Luftfahrt	45	6 780	3	78	21	1 894	7	395
Lagerei, Erbr. sonst. Dienstleist. f. d. Verkehr	348	58 256	18	629	110	6 638	45	614
Post-, Kurier- u. Expressdienste	139	19 324	8	237	12	49	8	22
<b>Beherbergung und Gastronomie</b>	<b>19 641</b>	<b>3 006 561</b>	<b>482</b>	<b>4 738</b>	<b>1 689</b>	<b>17 315</b>	<b>966</b>	<b>4 975</b>
Beherbergung	6 172	936 525	254	2 066	617	7 878	325	1 182
Gastronomie	13 469	2 070 036	228	2 672	1 072	9 437	641	3 793
<b>Information und Kommunikation</b>	<b>7 261</b>	<b>1 022 419</b>	<b>327</b>	<b>14 512</b>	<b>1 248</b>	<b>37 135</b>	<b>574</b>	<b>13 880</b>
Verlagswesen	347	55 905	12	225	142	4 226	66	1 075
Herst., Verleih, Vertrieb v. Filmen; Kinos u.a.	811	108 407	26	1 322	153	2 863	80	1 348
Rundfunkveranstalter	20	3 010	1	0	1	0	1	0
Telekommunikation	71	10 919	4	43	11	48	5	2
Erbr. v. Dienstleist. d. Informationstechnologie	4 627	654 707	211	9 662	738	22 800	343	9 819
Informationsdienstleistungen	1 385	189 471	73	3 260	203	7 198	79	1 636
<b>Finanz- u. Versicherungs- dienstleist.</b>	<b>2 227</b>	<b>324 407</b>	<b>120</b>	<b>4 144</b>	<b>-</b>	<b>-</b>	<b>-</b>	<b>-</b>
Erbr. v. Finanzdienstleistungen	1 637	245 507	78	2 553	-	-	-	-
Versicherungswesen (ohne Sozialversicherung) damit verb. Tätigkeiten	8 582	1 317 77 583	1 41	2 1 589	- -	- -	- -	- -
<b>Grundstücks- und Wohnungswesen</b>	<b>30 119</b>	<b>4 024 668</b>	<b>455</b>	<b>8 207</b>	<b>3 855</b>	<b>166 094</b>	<b>470</b>	<b>6 184</b>
<b>Erbr. v. freiberufl. Dienstleistungen</b>	<b>27 254</b>	<b>3 858 463</b>	<b>1 124</b>	<b>44 238</b>	<b>3 594</b>	<b>101 981</b>	<b>1 217</b>	<b>21 669</b>
Rechts-, Steuerberatung, Wirtschaftsprüfung	5 953	891 285	100	992	524	6 727	164	797
Verwaltung v. Unternehmen, Unternehmensberat.	8 196	1 075 829	286	13 024	1 270	45 362	343	9 209
Architektur- u. Ingenieurbüros	6 370	935 365	356	14 153	560	13 736	218	3 693
Forschung und Entwicklung	295	43 931	15	336	86	6 100	28	1 023
Werbung und Marktforschung	3 492	498 411	219	11 560	684	15 962	285	4 446
Sonstige freiberufliche Tätigkeiten	1 996	262 918	114	4 095	393	13 513	145	2 455
Veterinärwesen	952	150 724	34	78	77	581	34	46

Wirtschaftsabteilung der ÖNACE 2008	Veranlagungsfälle	Steuerbarer Umsatz	Reverse-Charge-Umsatz		Steuerfreier Umsatz		Gem. § 6 Abs. 1 Z.1 in Verbindung mit § 7 Ausfuhrlieferungen	
		1 000 Euro	Fälle	1 000 Euro	Fälle	1 000 Euro	Fälle	1 000 Euro
<b>Erbr. v. sonst. wirtschaftl. Dienstleist.</b>	<b>5 293</b>	<b>808 713</b>	<b>1 273</b>	<b>64 821</b>	<b>751</b>	<b>28 676</b>	<b>269</b>	<b>4 847</b>
Vermietung v. beweglichen Sachen	861	129 681	90	4 626	177	5 481	58	1 183
Vermittlung und Überlassung v. Arbeitskräften	292	46 637	73	7 760	33	811	16	137
Reisebüros, -veranstalter, Reservierungsdienstl.	375	57 453	14	562	148	12 369	39	1 487
Wach- und Sicherheitsdienste, Detekteien	134	19 680	7	157	17	230	3	9
Gebäudebetreuung, Garten- u. Landschaftsbau	2 793	434 894	1 041	49 233	199	3 238	89	646
Erbr. v. sonst. wirtschaftl. Dienstleist. a.n.g.	838	120 368	48	2 483	177	6 547	64	1 385
<b>Öffentl. Verwalt., Verteidigung, Sozialvers.</b>	<b>345</b>	<b>66 780</b>	<b>97</b>	<b>602</b>	<b>9</b>	<b>502</b>	<b>1</b>	<b>71</b>
<b>Erziehung und Unterricht</b>	<b>1 630</b>	<b>225 644</b>	<b>59</b>	<b>1 553</b>	<b>482</b>	<b>27 658</b>	<b>103</b>	<b>831</b>
<b>Gesundheits- und Sozialwesen</b>	<b>7 573</b>	<b>1 187 748</b>	<b>45</b>	<b>1 014</b>	<b>6 769</b>	<b>957 327</b>	<b>148</b>	<b>3 128</b>
Gesundheitswesen	7 119	1 122 766	36	860	6 638	950 664	125	2 685
Heime	40	5 210	1	0	4	261	2	0
Sozialwesen	414	59 772	8	154	127	6 402	21	443
<b>Kunst, Unterhaltung und Erholung</b>	<b>2 884</b>	<b>402 529</b>	<b>152</b>	<b>4 324</b>	<b>528</b>	<b>17 284</b>	<b>213</b>	<b>4 834</b>
Kreative, künstler., unterhaltende Tätigkeiten	1 288	165 193	77	2 835	240	7 419	110	2 759
Bibliotheken, Museen, botan. u. zoolog. Gärten	78	11 713	8	10	29	372	11	263
Spiel-, Wett- und Lotteriewesen	36	4 977	2	274	18	2 063	2	24
Dienstleist. d. Sports, d. Unterhaltung u. Erholung	1 482	220 646	65	1 205	241	7 430	90	1 788
<b>Erbr. v. sonst. Dienstleistg.</b>	<b>6 022</b>	<b>819 336</b>	<b>191</b>	<b>6 170</b>	<b>801</b>	<b>21 916</b>	<b>310</b>	<b>2 809</b>
Interessenvertretungen, kirchl. Vereinigungen	659	95 716	16	224	172	8 425	30	529
Rep. v. EDV-Geräten u. Gebrauchsgütern	410	60 689	51	916	75	904	34	314
Erbr. v. sonst. überwiegend pers. Dienstleistg.	4 953	662 931	124	5 030	554	12 587	246	1 966
Nicht zuordenbar	-	-	-	-	-	-	-	-
Wirtschaftsabteilung der ÖNACE 2008	Gem. Art. 6 Abs. 1 Z. 1 u. 2 innergemeinschaftliche Lieferungen		Steuerpflichtiger Umsatz insgesamt		Versteuert mit 20 % (Normalsteuersatz)		Versteuert mit 10 % (ermäßigter Steuersatz)	
	Fälle	1 000 Euro	Fälle	1 000 Euro	Fälle	1 000 Euro	Fälle	1 000 Euro
<b>Insgesamt</b>	<b>9 412</b>	<b>274 935</b>	<b>160 445</b>	<b>22 057 781</b>	<b>156 226</b>	<b>15 564 704</b>	<b>72 441</b>	<b>4 507 498</b>
<b>Land- und Forstwirtschaft, Fischerei</b>	<b>528</b>	<b>24 659</b>	<b>4 844</b>	<b>697 885</b>	<b>4 357</b>	<b>290 342</b>	<b>3 140</b>	<b>250 974</b>
Landwirtschaft, Jagd	480	22 921	3 813	546 544	3 338	157 988	2 854	241 138
Forstwirtschaft	45	1 701	999	146 927	991	131 088	259	7 020
Fischerei und Fischzucht	3	37	32	4 414	28	1 266	27	2 816
<b>Bergbau, Gewinnung v. Steinen u. Erden</b>	<b>9</b>	<b>246</b>	<b>76</b>	<b>11 775</b>	<b>76</b>	<b>11 304</b>	<b>17</b>	<b>370</b>
Kohlenbergbau	-	-	-	-	-	-	-	-
Gewinnung von Erdöl und Erdgas	-	-	-	-	-	-	-	-
Erzbergbau	-	-	-	-	-	-	-	-
Gew.v.Steinen u.Erden, sonstiger Bergbau	8	207	64	10 087	64	9 633	16	353
Erbr. v. Dienstleistungen für den Bergbau	1	39	12	1 688	12	1 671	1	17



Wirtschaftsabteilung der ÖNACE 2008	Gem. Art. 6 Abs. 1 Z. 1 u. 2 innergemeinschaftliche Lieferungen		Steuerpflichtiger Umsatz insgesamt		Versteuert mit 20 % (Normalsteuersatz)		Versteuert mit 10 % (ermäßigter Steuersatz)	
	Fälle	1 000 Euro	Fälle	1 000 Euro	Fälle	1 000 Euro	Fälle	1 000 Euro
<b>Herstellung von Waren</b>	<b>1 352</b>	<b>37 474</b>	<b>7 108</b>	<b>1 011 980</b>	<b>6 999</b>	<b>854 952</b>	<b>1 947</b>	<b>130 340</b>
H.v.Nahrungs-u.Futtermitteln	105	1 581	927	149 141	835	24 405	855	109 130
Getränkeherstellung	42	1 079	132	18 191	132	15 677	71	1 365
Tabakverarbeitung	-	-	-	-	-	-	-	-
Herstellung von Textilien	60	958	141	18 932	140	18 047	28	870
Herstellung von Bekleidung	48	1 299	172	22 205	171	21 267	36	641
Herstellung von Leder(waren) und Schuhen	21	390	58	8 186	58	7 841	19	309
Herst. v. Holz-, Flecht-, Korb- und Korkwaren	102	2 705	821	112 958	818	104 537	172	3 458
Herstellung v. Papier, Papp und Waren daraus	4	41	13	1 713	13	1 695	2	18
H. v. Druckerz., Vervielf. v. besp. Datenträgern	95	1 024	267	41 535	264	37 099	101	2 828
Kokerei und Mineralölverarbeitung	G	G	G	G	G	G	G	G
Herstellung von chemischen Erzeugnissen	47	1 750	101	12 576	101	11 731	20	406
Herstellung von pharmazeutischen Erzeugnissen	7	341	18	2 877	17	1 501	11	1 364
Herstellung von Gummi und Kunststoffwaren	45	1 725	117	15 183	117	15 005	17	115
H. v. Glas, Keramik, Bearb. v. Steinen u. Erden	38	1 258	310	46 148	309	45 113	57	635
Metallerzeugung und Bearbeitung	8	286	25	4 053	25	4 053	1	0
Herstellung von Metall-erzeugnissen	183	3 424	1 093	149 476	1 093	147 113	120	2 069
H. v. EDV-Geräten, elektron. u. opt. Erzeugnissen	65	3 615	168	21 596	168	21 100	19	481
Herstellung von elektrischen Ausrüstungen	40	1 593	108	15 105	108	14 738	8	334
Maschinenbau	92	5 506	256	33 194	255	32 339	17	347
H.v.Kraftwagen und Kraftwagenteilen	19	842	67	9 305	67	9 242	5	59
Sonstiger Fahrzeugbau	G	G	G	G	G	G	G	G
Herstellung von Möbeln	76	1 043	1 099	162 182	1 096	157 517	220	3 786
Herstellung von sonstigen Waren	103	2 687	406	53 218	403	51 721	87	1 268
Rep. u. Install. v. Maschinen u. Ausrüstungen	142	3 534	781	110 263	781	109 339	76	786
<b>Energie- und Wasserversorgung</b>	<b>42</b>	<b>1 901</b>	<b>1 188</b>	<b>151 940</b>	<b>1 067</b>	<b>101 024</b>	<b>454</b>	<b>48 048</b>
Energieversorgung	18	586	718	82 938	709	78 537	92	2 517
Wasserversorgung	3	118	170	23 964	110	3 748	158	20 203
Abwasserentsorgung	1	54	113	18 767	80	6 949	81	11 770
Sammlung, Behandlung, Beseitigung v. Abfällen	20	1 143	181	25 498	162	11 017	123	13 558
Beseitig. v. Umweltverschmutzung, Entsorgung	-	-	6	773	6	773	-	-
<b>Bau</b>	<b>389</b>	<b>7 057</b>	<b>13 040</b>	<b>1 673 308</b>	<b>12 974</b>	<b>1 598 112</b>	<b>1 852</b>	<b>67 654</b>
Hochbau	31	812	1 512	206 278	1 470	163 280	565	42 131
Tiefbau	17	491	266	32 516	265	31 521	20	708
Vorbereitende Baustellenarbeiten, Bauinstallation	341	5 754	11 262	1 434 514	11 239	1 403 311	1 267	24 815
<b>Handel, Instandhaltung u. Reparatur v. Kfz</b>	<b>4 166</b>	<b>137 310</b>	<b>25 425</b>	<b>3 704 462</b>	<b>24 925</b>	<b>3 116 344</b>	<b>7 690</b>	<b>381 845</b>
Handel, Instandhaltung u. Reparatur v. Kfz	543	13 410	4 043	611 026	4 040	597 303	559	11 219

Wirtschaftsabteilung der ÖNACE 2008	Gem. Art. 6 Abs. 1 Z. 1 u. 2 innergemeinschaftliche Lieferungen		Steuerpflichtiger Umsatz insgesamt		Versteuert mit 20 % (Normalsteuersatz)		Versteuert mit 10 % (ermäßigter Steuersatz)	
	Fälle	1 000 Euro	Fälle	1 000 Euro	Fälle	1 000 Euro	Fälle	1 000 Euro
Großhandel (ohne Handel mit Kfz)	1 763	76 843	6 025	820 102	5 871	712 565	1 494	73 332
Einzelhandel (ohne Handel mit Kfz)	1 860	47 057	15 357	2 273 334	15 014	1 806 476	5 637	297 294
<b>Verkehr und Lagerei</b>	<b>228</b>	<b>6 095</b>	<b>4 005</b>	<b>589 374</b>	<b>3 788</b>	<b>407 799</b>	<b>1 642</b>	<b>175 499</b>
Landverkehr, Transport in Rohrfernleitungen	189	3 800	3 457	509 617	3 249	334 406	1 543	170 829
Schifffahrt	1	6	38	4 923	34	2 063	33	2 390
Luftfahrt	4	235	37	4 808	36	3 952	5	189
Lagerei, Erbr. sonst. Dienst- leist. f. d. Verkehr	30	2 043	334	50 989	330	48 825	53	1 815
Post-, Kurier- u. Express- dienste	4	11	139	19 037	139	18 553	8	276
<b>Beherbergung und Gastro- nomie</b>	<b>148</b>	<b>1 538</b>	<b>19 626</b>	<b>2 984 507</b>	<b>19 063</b>	<b>644 684</b>	<b>18 707</b>	<b>976 664</b>
Beherbergung	34	471	6 165	926 581	5 734	154 998	5 902	406 367
Gastronomie	114	1 067	13 461	2 057 926	13 329	489 686	12 805	570 297
<b>Information und Kommuni- kation</b>	<b>669</b>	<b>15 681</b>	<b>7 163</b>	<b>970 773</b>	<b>7 134</b>	<b>928 495</b>	<b>962</b>	<b>27 036</b>
Verlagswesen	107	2 706	346	51 455	334	36 774	211	8 914
Herst., Verleih, Vertrieb v. Filmen; Kinos u.a.	82	1 316	805	104 223	802	94 262	138	2 776
Rundfunkveranstalter	1	0	20	3 009	19	2 470	9	522
Telekommunikation	6	42	71	10 828	70	9 586	18	1 215
Erbr. v. Dienstleist. d. Informationstechnologie	390	9 168	4 558	622 245	4 550	610 948	434	9 575
Informationsdienstleis- tungen	83	2 449	1 363	179 013	1 359	174 455	152	4 034
<b>Finanz- u. Versicherungs- dienstleist.</b>	<b>-</b>	<b>-</b>	<b>2 214</b>	<b>320 262</b>	<b>2 179</b>	<b>261 878</b>	<b>943</b>	<b>55 360</b>
Erbr. v. Finanzdienstleis- tungen	-	-	1 628	242 954	1 599	196 706	757	44 602
Versicherungswesen (ohne Sozialversicherung)	-	-	8	1 315	8	925	6	388
damit verb. Tätigkeiten	-	-	578	75 993	572	64 247	180	10 370
<b>Grundstücks- und Wohnungswesen</b>	<b>101</b>	<b>2 644</b>	<b>29 811</b>	<b>3 850 367</b>	<b>28 446</b>	<b>1 882 798</b>	<b>23 006</b>	<b>1 937 310</b>
<b>Erbr. v. freiberufl. Dienst- leistungen</b>	<b>1 009</b>	<b>25 815</b>	<b>27 005</b>	<b>3 712 244</b>	<b>26 873</b>	<b>3 473 200</b>	<b>5 993</b>	<b>197 929</b>
Rechts-, Steuerberatung, Wirtschaftsprüfung	39	154	5 949	883 566	5 941	852 324	1 103	30 231
Verwaltung v. Unterneh- men, Unternehmensberat.	236	6 288	8 092	1 017 442	8 056	943 368	1 932	66 871
Architektur- u. Ingenieur- büros	170	5 796	6 336	907 477	6 323	875 488	1 008	29 918
Forschung und Entwicklung	25	1 156	276	37 495	262	31 780	80	5 336
Werbung und Marktfor- schung	367	8 486	3 448	470 888	3 405	445 318	586	17 479
Sonstige freiberufliche Tätigkeiten	158	3 849	1 952	245 310	1 935	228 546	375	11 050
Veterinärwesen	14	86	952	150 066	951	96 376	909	37 044
<b>Erbr. v. sonst. wirtschaf- tlich. Dienstleist.</b>	<b>260</b>	<b>6 333</b>	<b>5 174</b>	<b>715 214</b>	<b>5 116</b>	<b>647 176</b>	<b>1 167</b>	<b>42 930</b>
Vermietung v. beweglichen Sachen	97	2 616	846	119 574	830	106 469	226	10 689
Vermittlung und Überlas- sung v. Arbeitskräften	7	171	274	38 065	272	36 959	32	832
Reisebüros, -veranstalter, Reservierungsdienstl.	11	224	362	44 522	343	26 958	235	12 971
Wach- und Sicherheits- dienste, Detekteien	8	100	133	19 293	133	18 904	9	337

Wirtschaftsabteilung der ÖNACE 2008	Gem. Art. 6 Abs. 1 Z. 1 u. 2 innergemeinschaftliche Lieferungen		Steuerpflichtiger Umsatz insgesamt		Versteuert mit 20 % (Normalsteuersatz)		Versteuert mit 10 % (ermäßigter Steuersatz)	
	Fälle	1 000 Euro	Fälle	1 000 Euro	Fälle	1 000 Euro	Fälle	1 000 Euro
Gebäudebetreuung, Garten- u. Landschaftsbau	65	1 385	2 736	382 422	2 726	357 700	452	10 464
Erbr. v. sonst. wirtschaftl. Dienstleist. a.n.g.	72	1 837	823	111 338	812	100 186	213	7 637
<b>Öffentl. Verwalt., Verteidigung, Sozialvers.</b>	-	-	<b>344</b>	<b>65 675</b>	<b>326</b>	<b>7 727</b>	<b>330</b>	<b>55 517</b>
<b>Erziehung und Unterricht</b>	<b>74</b>	<b>1 154</b>	<b>1 531</b>	<b>196 433</b>	<b>1 486</b>	<b>171 284</b>	<b>591</b>	<b>19 563</b>
<b>Gesundheits- und Sozialwesen</b>	<b>29</b>	<b>362</b>	<b>3 081</b>	<b>229 408</b>	<b>2 818</b>	<b>154 357</b>	<b>1 531</b>	<b>71 341</b>
Gesundheitswesen	18	325	2 650	171 242	2 430	117 550	1 307	52 470
Heime	-	-	39	4 949	30	426	37	3 888
Sozialwesen	11	37	392	53 217	358	36 381	187	14 983
<b>Kunst, Unterhaltung und Erholung</b>	<b>224</b>	<b>4 250</b>	<b>2 850</b>	<b>380 919</b>	<b>2 706</b>	<b>276 559</b>	<b>1 148</b>	<b>26 658</b>
Kreative, künstler., unterhaltende Tätigkeiten	128	2 899	1 278	154 939	1 158	88 288	364	11 555
Bibliotheken, Museen, botan. u. zoolog. Gärten	18	94	78	11 330	73	4 071	61	2 294
Spiel-, Wett- und Lotteriewesen	3	287	30	2 639	29	2 168	8	279
Dienstleist. d. Sports, d. Unterhaltung u. Erholung	75	970	1 464	212 011	1 446	182 032	715	12 530
<b>Erbr. v. sonst. Dienstleistg.</b>	<b>184</b>	<b>2 417</b>	<b>5 960</b>	<b>791 250</b>	<b>5 893</b>	<b>736 669</b>	<b>1 321</b>	<b>42 460</b>
Interessenvertretungen, kirchl. Vereinigungen	32	240	637	87 066	586	55 482	386	25 603
Rep. v. EDV-Geräten u. Gebrauchsgütern	40	355	410	58 869	410	58 110	54	490
Erbr. v. sonst. überwiegend pers. Dienstleistg.	112	1 822	4 913	645 315	4 897	623 077	881	16 367
Nicht zuordenbar	-	-	-	-	-	-	-	-

Wirtschaftsabteilung der ÖNACE 2008	Inneregemeinschaftlicher Erwerb		Steuerpflichtig				Umsatzsteuer (brutto)
			versteuert mit 20%		versteuert mit 10%		
	Fälle	1 000 Euro	Fälle	1 000 Euro	Fälle	1 000 Euro	1 000 Euro
<b>Insgesamt</b>	<b>71 523</b>	<b>1 213 676</b>	<b>68 411</b>	<b>1 075 860</b>	<b>12 809</b>	<b>91 715</b>	<b>3 930 545</b>
<b>Land- und Forstwirtschaft, Fischerei</b>	<b>2 185</b>	<b>28 894</b>	<b>1 986</b>	<b>22 491</b>	<b>408</b>	<b>2 167</b>	<b>103 115</b>
Landwirtschaft, Jagd	1 729	21 940	1 554	16 083	354	2 005	73 930
Forstwirtschaft	435	5 924	414	5 632	43	19	28 545
Fischerei und Fischzucht	21	1 030	18	776	11	143	640
<b>Bergbau, Gewinnung v. Steinen u. Erden</b>	<b>30</b>	<b>326</b>	<b>29</b>	<b>320</b>	<b>1</b>	<b>2</b>	<b>2 330</b>
Kohlenbergbau	-	-	-	-	-	-	-
Gewinnung von Erdöl und Erdgas	-	-	-	-	-	-	-
Erzbergbau	-	-	-	-	-	-	-
Gew.v.Steinen u.Erden, sonstiger Bergbau	25	265	24	259	1	2	1 994
Erbr. v. Dienstleistungen für den Bergbau	5	61	5	61	-	-	336
<b>Herstellung von Waren</b>	<b>5 165</b>	<b>94 343</b>	<b>5 049</b>	<b>87 773</b>	<b>610</b>	<b>4 883</b>	<b>194 196</b>
H.v.Nahrungs-u.Futtermitteln	529	13 566	453	9 251	301	3 998	17 685
Getränkeherstellung	98	1 655	96	1 516	29	129	3 397
Tabakverarbeitung	-	-	-	-	-	-	-
Herstellung von Textilien	118	2 357	117	2 300	7	2	3 758
Herstellung von Bekleidung	151	3 751	151	3 720	16	24	4 449
Herstellung von Leder(waren) und Schuhen	52	1 362	52	1 342	2	4	1 634

Wirtschaftsabteilung der ÖNACE 2008	Innergemeinschaftlicher Erwerb		Steuerpflichtig				Umsatzsteuer (brutto)
			versteuert mit 20%		versteuert mit 10%		
	Fälle	1 000 Euro	Fälle	1 000 Euro	Fälle	1 000 Euro	1 000 Euro
Herst. v. Holz-, Flecht-, Korb- und Korkwaren	495	6 279	486	6 040	19	88	22 422
Herstellung v. Papier, Papp- und Waren daraus	7	395	7	394	1	1	379
H. v. Druckerz., Vervielf. v. bsp. Datenträgern	216	3 840	214	3 721	16	46	7 925
Kokerei und Mineralölverarbeitung	G	G	G	G	G	G	G
Herstellung von chemischen Erzeugnissen	80	2 648	79	2 350	16	104	2 533
Herstellung von pharmazeutischen Erzeugnissen	14	613	12	106	7	334	490
Herstellung von Gummi und Kunststoffwaren	83	2 083	83	2 081	4	1	3 166
H. v. Glas, Keramik, Bearb. v. Steinen u. Erden	236	4 809	236	4 795	19	5	9 516
Metallerzeugung und Bearbeitung	17	315	17	315	-	-	925
Herstellung von Metall-erzeugnissen	845	11 556	840	11 423	29	8	31 508
H. v. EDV-Geräten, elektron. u. opt. Erzeugnissen	129	4 056	128	3 917	20	3	4 857
Herstellung von elektrischen Ausrüstungen	83	2 893	82	2 775	6	109	3 273
Maschinenbau	186	4 993	185	4 931	9	2	7 115
H.v.Kraftwagen und Kraftwagenteile	46	1 261	46	1 260	1	0	1 884
Sonstiger Fahrzeugbau	G	G	G	G	G	G	G
Herstellung von Möbeln	733	5 097	726	4 997	24	4	32 544
Herstellung von sonstigen Waren	402	7 628	397	7 441	50	17	10 921
Rep. u. Install. v. Maschinen u. Ausrüstungen	624	12 288	621	12 200	34	4	23 024
<b>Energie- und Wasserversorgung</b>	<b>360</b>	<b>6 244</b>	<b>349</b>	<b>5 850</b>	<b>17</b>	<b>65</b>	<b>31 295</b>
Energieversorgung	220	4 449	210	4 056	13	65	21 797
Wasserversorgung	12	210	12	210	-	-	2 773
Abwasserentsorgung	48	352	48	352	1	0	2 630
Sammlung, Behandlung, Beseitigung v. Abfällen	76	1 184	75	1 183	3	0	3 908
Beseitig. v. Umweltschmutzung, Entsorgung	4	49	4	49	-	-	187
<b>Bau</b>	<b>6 916</b>	<b>63 773</b>	<b>6 845</b>	<b>62 071</b>	<b>206</b>	<b>149</b>	<b>352 248</b>
Hochbau	415	5 256	412	5 149	19	93	42 349
Tiefbau	109	1 435	107	1 397	6	12	8 968
Vorbereitende Baustellenarbeiten, Bauinstallation	6 392	57 082	6 326	55 525	181	44	300 931
<b>Handel, Instandhaltung u. Reparatur v. Kfz</b>	<b>17 093</b>	<b>644 941</b>	<b>16 537</b>	<b>572 800</b>	<b>2 662</b>	<b>46 385</b>	<b>732 456</b>
Handel, Instandhaltung u. Reparatur v. Kfz	3 058	78 850	3 038	77 935	118	203	122 914
Großhandel (ohne Handel mit Kfz)	4 128	203 584	3 995	181 530	520	13 730	189 080
Einzelhandel (ohne Handel mit Kfz)	9 907	362 507	9 504	313 335	2 024	32 452	420 462
<b>Verkehr und Lagerei</b>	<b>1 491</b>	<b>16 716</b>	<b>1 461</b>	<b>15 384</b>	<b>65</b>	<b>824</b>	<b>115 690</b>
Landverkehr, Transport in Rohrfernleitungen	1 253	11 464	1 232	10 823	46	213	86 686
Schifffahrt	24	348	23	343	4	4	751

Wirtschaftsabteilung der ÖNACE 2008	Innergemeinschaftlicher Erwerb		Steuerpflichtig				Umsatzsteuer (brutto)
			versteuert mit 20%		versteuert mit 10%		
	Fälle	1 000 Euro	Fälle	1 000 Euro	Fälle	1 000 Euro	1 000 Euro
Luftfahrt	20	542	20	542	1	0	1 197
Lagerei, Erbr. sonst. Dienst- leist. f. d. Verkehr	145	4 123	140	3 510	12	594	23 280
Post-, Kurier- u. Express- dienste	49	239	46	166	2	13	3 776
<b>Beherbergung und Gastro- nomie</b>	<b>10 359</b>	<b>64 555</b>	<b>9 322</b>	<b>34 660</b>	<b>3 855</b>	<b>27 624</b>	<b>302 584</b>
Beherbergung	3 118	15 632	2 957	12 678	561	1 648	95 789
Gastronomie	7 241	48 923	6 365	21 982	3 294	25 976	206 795
<b>Information und Kommuni- kation</b>	<b>4 239</b>	<b>43 172</b>	<b>4 151</b>	<b>39 968</b>	<b>796</b>	<b>1 916</b>	<b>220 116</b>
Verlagswesen	213	3 916	190	1 680	89	1 418	11 817
Herst., Verleih, Vertrieb v. Filmen; Kinos u.a.	567	5 095	561	4 935	84	138	21 812
Rundfunkveranstalter	14	146	14	125	3	16	554
Telekommunikation	32	215	31	203	3	0	2 156
Erbr. v. Dienstleist. d. Informationstechnologie	2 711	27 218	2 670	26 723	506	210	142 729
Informationsdienstleis- tungen	702	6 582	685	6 302	111	134	41 048
<b>Finanz- u. Versicherungs- dienstleist.</b>	<b>568</b>	<b>7 147</b>	<b>548</b>	<b>6 538</b>	<b>75</b>	<b>279</b>	<b>65 710</b>
Erbr. v. Finanzdienstleis- tungen	359	4 388	348	4 119	44	207	49 180
Versicherungswesen (ohne Sozialversicherung)	1	4	1	4	-	-	397
damit verb. Tätigkeiten	208	2 755	199	2 415	31	72	16 133
<b>Grundstücks- und Wohnungswesen</b>	<b>2 560</b>	<b>21 200</b>	<b>2 457</b>	<b>19 640</b>	<b>205</b>	<b>369</b>	<b>579 430</b>
<b>Erbr. v. freiberufl. Dienst- leistungen</b>	<b>10 175</b>	<b>92 586</b>	<b>9 611</b>	<b>87 437</b>	<b>2 210</b>	<b>2 832</b>	<b>773 939</b>
Rechts-, Steuerberatung, Wirtschaftsprüfung	1 261	1 962	1 204	1 837	151	58	173 980
Verwaltung v. Unterneh- men, Unternehmensberat.	2 352	13 936	2 219	12 538	596	623	208 715
Architektur- u. Ingenieur- büros	2 602	16 081	2 446	15 723	530	152	183 325
Forschung und Entwicklung	128	18 376	120	18 305	35	48	36 117
Werbung und Marktfor- schung	2 134	28 541	2 085	26 849	418	1 173	96 739
Sonstige freiberufliche Tätigkeiten	1 032	11 291	1 009	10 735	162	393	49 855
Veterinärwesen	666	2 399	528	1 450	318	385	25 208
<b>Erbr. v. sonst. wirtschaftl. Dienstleist.</b>	<b>2 481</b>	<b>27 099</b>	<b>2 413</b>	<b>25 031</b>	<b>220</b>	<b>445</b>	<b>146 654</b>
Vermietung v. beweglichen Sachen	448	11 621	441	11 348	30	32	23 843
Vermittlung und Überlas- sung v. Arbeitskräften	102	606	101	603	11	3	8 047
Reisebüros, -veranstalter, Reservierungsdienstl.	178	1 653	173	1 520	26	88	10 399
Wach- und Sicherheits- dienste, Detekteien	63	366	62	326	5	9	3 907
Gebäudebetreuung, Gar- ten- u. Landschaftsbau	1 339	9 705	1 293	8 245	102	173	76 724
Erbr. v. sonst. wirtschaftl. Dienstleist. a.n.g.	351	3 148	343	2 989	46	140	23 734
<b>Öffentl. Verwalt., Verteidi- gung, Sozialvers.</b>	<b>109</b>	<b>3 588</b>	<b>103</b>	<b>3 403</b>	<b>20</b>	<b>43</b>	<b>7 848</b>
<b>Erziehung und Unterricht</b>	<b>889</b>	<b>34 786</b>	<b>860</b>	<b>33 082</b>	<b>249</b>	<b>668</b>	<b>40 497</b>

Wirtschaftsabteilung der ÖNACE 2008	Innergemeinschaftlicher Erwerb		Steuerpflichtig				Umsatzsteuer (brutto)	
			versteuert mit 20%		versteuert mit 10%			
	Fälle	1 000 Euro	Fälle	1 000 Euro	Fälle	1 000 Euro	1 000 Euro	
<b>Gesundheits- und Sozialwesen</b>	<b>1 142</b>	<b>7 255</b>	<b>1 067</b>	<b>6 191</b>	<b>271</b>	<b>776</b>	<b>38 850</b>	
Gesundheitswesen	965	6 532	896	5 502	229	747	29 262	
Heime	17	38	16	37	2	0	532	
Sozialwesen	160	685	155	652	40	29	9 056	
<b>Kunst, Unterhaltung und Erholung</b>	<b>1 688</b>	<b>20 902</b>	<b>1 637</b>	<b>19 191</b>	<b>384</b>	<b>763</b>	<b>68 726</b>	
Kreative, künstler., unterhaltende Tätigkeiten	578	5 801	552	5 459	93	84	25 249	
Bibliotheken, Museen, botan. u. zoolog. Gärten	66	853	63	704	24	68	1 567	
Spiel-, Wett- und Lotteriewesen	14	477	13	257	1	4	621	
Dienstleist. d. Sports, d. Unterhaltung u. Erholung	1 030	13 771	1 009	12 771	266	607	41 289	
<b>Erbr. v. sonst. Dienstleistg.</b>	<b>4 073</b>	<b>36 145</b>	<b>3 986</b>	<b>34 028</b>	<b>555</b>	<b>1 526</b>	<b>154 863</b>	
Interessenvertretungen, kirchl. Vereinigungen	217	2 765	192	2 311	77	368	15 024	
Rep. v. EDV-Geräten u. Gebrauchsgütern	323	6 903	323	6 849	22	28	11 832	
Erbr. v. sonst. überwiegend pers. Dienstleistg.	3 533	26 477	3 471	24 868	456	1 130	128 007	
Nicht zuordenbar	-	-	-	-	-	-	-	
Wirtschaftsabteilung der ÖNACE 2008	Erwerbsteuer	Abziehbare Vorsteuer insgesamt	Einfuhrumsatzsteuer		Aus innergemeinschaftlichem Erwerb		Zahllast, Gutschrift (-) Saldo	
	1 000 Euro	1 000 Euro	Fälle	1 000 Euro	Fälle	1 000 Euro	Fälle	1 000 Euro
<b>Insgesamt</b>	<b>228 995</b>	<b>-2 911 080</b>	<b>4 751</b>	<b>-25 358</b>	<b>69 945</b>	<b>-221 273</b>	<b>162 245</b>	<b>1 248 483</b>
<b>Land- und Forstwirtschaft, Fischerei</b>	<b>5 253</b>	<b>-116 343</b>	<b>49</b>	<b>-157</b>	<b>2 120</b>	<b>-5 081</b>	<b>4 846</b>	<b>-7 951</b>
Landwirtschaft, Jagd	3 903	-93 667	34	-123	1 668	-3 757	3 816	-15 827
Forstwirtschaft	1 166	-21 477	11	-22	431	-1 140	998	8 251
Fischerei und Fischzucht	184	-1 199	4	-12	21	-184	32	-375
<b>Bergbau, Gewinnung v. Steinen u. Erden</b>	<b>65</b>	<b>-1 513</b>	<b>2</b>	<b>-46</b>	<b>30</b>	<b>-65</b>	<b>77</b>	<b>882</b>
Kohlenbergbau	-	-	-	-	-	-	-	-
Gewinnung von Erdöl und Erdgas	-	-	-	-	-	-	-	-
Erzbergbau	-	-	-	-	-	-	-	-
Gew.v.Steinen u.Erden, sonstiger Bergbau	53	-1 302	1	0	25	-53	65	744
Erbr. v. Dienstleistungen für den Bergbau	12	-211	1	-46	5	-12	12	138
<b>Herstellung von Waren</b>	<b>18 197</b>	<b>-144 593</b>	<b>524</b>	<b>-2 086</b>	<b>5 063</b>	<b>-18 004</b>	<b>7 207</b>	<b>67 950</b>
H.v.Nahrungs-u.Futtermitteln	2 288	-20 458	30	-201	525	-2 280	927	-484
Getränkeherstellung	316	-3 057	11	-36	97	-316	133	658
Tabakverarbeitung	-	-	-	-	-	-	-	-
Herstellung von Textilien	460	-2 498	33	-112	117	-460	142	1 723
Herstellung von Bekleidung	746	-2 707	20	-73	151	-746	172	2 491
Herstellung von Leder(waren) und Schuhen	271	-925	9	-26	51	-271	58	983
Herst. v. Holz-, Flecht-, Korb- und Korkwaren	1 240	-15 869	19	-24	490	-1 226	826	7 807
Herstellung v. Papier, Papp und Waren daraus	79	-566	-	-	7	-79	13	-108
H. v. Druckerz., Vervielf. v. besp. Datenträgern	754	-4 701	15	-33	212	-749	267	3 994

Wirtschaftsabteilung der ÖNACE 2008	Erwerbsteuer	Abziehbare Vorsteuer insgesamt	Einfuhrumsatzsteuer		Aus innergemeinschaftlichem Erwerb		Zahllast, Gutschrift (-) Saldo	
	1 000 Euro	1 000 Euro	Fälle	1 000 Euro	Fälle	1 000 Euro	Fälle	1 000 Euro
Kokerei und Mineralölverarbeitung	G	G	G	G	G	G	G	G
Herstellung von chemischen Erzeugnissen	505	-2 360	13	-53	80	-505	102	706
Herstellung von pharmazeutischen Erzeugnissen	56	-473	2	-56	14	-56	18	75
Herstellung von Gummi und Kunststoffwaren	416	-1 946	21	-102	83	-416	118	1 637
H. v. Glas, Keramik, Bearb. v. Steinen u. Erden	960	-8 561	20	-43	234	-959	314	1 916
Metallerzeugung und Bearbeitung	63	-607	3	-2	17	-63	26	374
Herstellung von Metall-erzeugnissen	2 290	-19 839	54	-114	837	-2 269	1 107	14 004
H. v. EDV-Geräten, elektron. u. opt. Erzeugnissen	784	-4 498	47	-403	127	-779	174	1 144
Herstellung von elektrischen Ausrüstungen	566	-3 000	24	-83	82	-566	108	841
Maschinenbau	998	-6 324	31	-111	186	-981	265	1 787
H.v.Kraftwagen und Kraftwagenteilen	252	-1 457	4	-25	46	-251	67	691
Sonstiger Fahrzeugbau	G	G	G	G	G	G	G	G
Herstellung von Möbeln	1 015	-22 232	21	-30	723	-1 008	1 100	11 330
Herstellung von sonstigen Waren	1 502	-6 286	70	-274	344	-1 413	458	6 144
Rep. u. Install. v. Maschinen u. Ausrüstungen	2 456	-15 460	70	-213	619	-2 431	784	10 036
<b>Energie- und Wasserversorgung</b>	<b>1 214</b>	<b>-37 935</b>	<b>11</b>	<b>-45</b>	<b>355</b>	<b>-1 199</b>	<b>1 337</b>	<b>-5 434</b>
Energieversorgung	855	-27 227	6	-17	216	-840	858	-4 575
Wasserversorgung	42	-3 418	-	-	11	-42	170	-611
Abwasserentsorgung	70	-2 207	1	0	48	-70	114	493
Sammlung, Behandlung, Beseitigung v. Abfällen	237	-4 984	4	-28	76	-237	188	-840
Beseitig. v. Umweltverschmutzung, Entsorgung	10	-99	-	-	4	-10	7	99
<b>Bau</b>	<b>12 611</b>	<b>-257 290</b>	<b>207</b>	<b>-688</b>	<b>6 839</b>	<b>-12 447</b>	<b>13 452</b>	<b>107 534</b>
Hochbau	1 039	-50 590	22	-117	401	-931	1 563	-7 239
Tiefbau	280	-7 764	6	-22	107	-271	280	1 474
Vorbereitende Baustellenarbeiten, Bauinstallation	11 292	-198 936	179	-549	6 331	-11 245	11 609	113 299
<b>Handel, Instandhaltung u. Reparatur v. Kfz</b>	<b>121 699</b>	<b>-530 163</b>	<b>2 198</b>	<b>-16 044</b>	<b>16 937</b>	<b>-120 950</b>	<b>25 698</b>	<b>324 180</b>
Handel, Instandhaltung u. Reparatur v. Kfz	15 615	-89 522	189	-560	3 026	-15 425	4 056	49 035
Großhandel (ohne Handel mit Kfz)	38 372	-166 883	852	-8 382	4 093	-38 180	6 227	60 599
Einzelhandel (ohne Handel mit Kfz)	67 712	-273 758	1 157	-7 102	9 818	-67 345	15 415	214 546
<b>Verkehr und Lagerei</b>	<b>3 185</b>	<b>-120 270</b>	<b>66</b>	<b>-452</b>	<b>1 469</b>	<b>-3 139</b>	<b>4 026</b>	<b>-1 351</b>
Landverkehr, Transport in Rohrfernleitungen	2 212	-60 787	40	-192	1 234	-2 176	3 462	28 121
Schifffahrt	69	-934	1	0	23	-68	38	-113
Luftfahrt	108	-1 040	5	-12	20	-108	43	265
Lagerei, Erbr. sonst. Dienstleist. f. d. Verkehr	761	-55 955	20	-248	144	-753	344	-31 908
Post-, Kurier- u. Expressdienste	35	-1 554	-	-	48	-34	139	2 284

Wirtschaftsabteilung der ÖNACE 2008	Erwerbsteuer	Abziehbare Vorsteuer insgesamt	Einfuhrumsatzsteuer		Aus innergemeinschaftlichem Erwerb		Zahllast, Gutschrift (-) Saldo	
	1 000 Euro	1 000 Euro	Fälle	1 000 Euro	Fälle	1 000 Euro	Fälle	1 000 Euro
<b>Beherbergung und Gastronomie</b>	<b>10 006</b>	<b>-343 731</b>	<b>180</b>	<b>-568</b>	<b>10 263</b>	<b>-9 887</b>	<b>19 619</b>	<b>-30 452</b>
Beherbergung	2 916	-126 135	33	-121	3 093	-2 879	6 162	-26 915
Gastronomie	7 090	-217 596	147	-447	7 170	-7 008	13 457	-3 537
<b>Information und Kommunikation</b>	<b>8 228</b>	<b>-122 022</b>	<b>358</b>	<b>-456</b>	<b>4 164</b>	<b>-8 062</b>	<b>7 230</b>	<b>106 321</b>
Verlagswesen	510	-9 894	17	-39	209	-497	347	2 423
Herst., Verleih, Vertrieb v. Filmen; Kinos u.a.	1 001	-12 552	61	-31	557	-987	809	10 267
Rundfunkveranstalter	27	-638	-	-	14	-27	20	-56
Telekommunikation	41	-2 394	-	-	30	-39	71	-222
Erbr. v. Dienstleist. d. Informationstechnologie	5 372	-75 360	237	-343	2 670	-5 247	4 609	72 765
Informationsdienstleistungen	1 277	-21 184	43	-43	684	-1 265	1 374	21 144
<b>Finanz- u. Versicherungsdienstleist.</b>	<b>1 387</b>	<b>-54 131</b>	<b>17</b>	<b>-112</b>	<b>423</b>	<b>-1 096</b>	<b>2 223</b>	<b>13 080</b>
Erbr. v. Finanzdienstleistungen	847	-45 927	14	-107	236	-698	1 635	4 209
Versicherungswesen (ohne Sozialversicherung)	1	-95	-	-	-	-	8	302
damit verb. Tätigkeiten	539	-8 109	3	-5	187	-398	580	8 569
<b>Grundstücks- und Wohnungswesen</b>	<b>4 134</b>	<b>-553 517</b>	<b>114</b>	<b>-593</b>	<b>2 493</b>	<b>-3 936</b>	<b>29 881</b>	<b>29 152</b>
<b>Erbr. v. freiberufl. Dienstleistungen</b>	<b>17 968</b>	<b>-350 726</b>	<b>506</b>	<b>-2 314</b>	<b>9 987</b>	<b>-17 632</b>	<b>27 111</b>	<b>440 784</b>
Rechts-, Steuerberatung, Wirtschaftsprüfung	378	-46 631	19	-67	1 235	-344	5 947	127 731
Verwaltung v. Unternehmen, Unternehmensberat.	2 620	-87 782	117	-363	2 290	-2 459	8 143	123 181
Architektur- u. Ingenieurbüros	3 178	-74 844	110	-445	2 550	-3 091	6 340	111 664
Forschung und Entwicklung	3 666	-51 166	30	-530	124	-3 662	282	-11 368
Werbung und Marktforschung	5 535	-53 730	147	-780	2 117	-5 498	3 482	48 480
Sonstige freiberufliche Tätigkeiten	2 190	-25 353	70	-122	1 016	-2 182	1 965	26 707
Veterinärwesen	401	-11 220	13	-7	655	-396	952	14 389
<b>Erbr. v. sonst. wirtschaftl. Dienstleist.</b>	<b>5 246</b>	<b>-92 355</b>	<b>130</b>	<b>-661</b>	<b>2 437</b>	<b>-5 180</b>	<b>5 280</b>	<b>59 497</b>
Vermietung v. beweglichen Sachen	2 306	-18 841	45	-189	445	-2 295	860	7 302
Vermittlung und Überlassung v. Arbeitskräften	121	-3 214	4	-32	101	-115	291	4 954
Reisebüros, -veranstalter, Reservierungsdienstl.	313	-20 773	14	-237	173	-307	375	-10 086
Wach- und Sicherheitsdienste, Detekteien	66	-1 252	6	-3	61	-66	134	2 721
Gebäudebetreuung, Garten- u. Landschaftsbau	1 828	-32 266	34	-94	1 314	-1 803	2 787	46 304
Erbr. v. sonst. wirtschaftl. Dienstleist. a.n.g.	612	-16 009	27	-106	343	-594	833	8 302
<b>Öffentl. Verwalt., Verteidigung, Sozialvers.</b>	<b>710</b>	<b>-16 544</b>	<b>1</b>	<b>0</b>	<b>91</b>	<b>-106</b>	<b>344</b>	<b>-7 985</b>
<b>Erziehung und Unterricht</b>	<b>6 786</b>	<b>-22 848</b>	<b>53</b>	<b>-177</b>	<b>857</b>	<b>-2 933</b>	<b>1 546</b>	<b>24 498</b>
<b>Gesundheits- und Sozialwesen</b>	<b>1 319</b>	<b>-18 135</b>	<b>21</b>	<b>-29</b>	<b>744</b>	<b>-708</b>	<b>3 529</b>	<b>22 131</b>
Gesundheitswesen	1 178	-12 830	20	-29	574	-578	3 094	17 637
Heime	8	-668	-	-	17	-5	39	-128
Sozialwesen	133	-4 637	1	0	153	-125	396	4 622



Wirtschaftsabteilung der ÖNACE 2008	Erwerb- steuer	Abziehbare Vorsteuer insgesamt	Einfuhrumsatzsteuer		Aus innergemeinschaft- lichem Erwerb		Zahllast, Gutschrift (-) Saldo	
	1 000 Euro	1 000 Euro	Fälle	1 000 Euro	Fälle	1 000 Euro	Fälle	1 000 Euro
<b>Kunst, Unterhaltung und Erholung</b>	<b>3 986</b>	<b>-56 155</b>	<b>124</b>	<b>-493</b>	<b>1 659</b>	<b>-3 950</b>	<b>2 864</b>	<b>16 572</b>
Kreative, künstler., unter- haltende Tätigkeiten	1 123	-15 737	54	-351	564	-1 114	1 283	10 566
Bibliotheken, Museen, botan. u. zoolog. Gärten	153	-3 939	7	-3	64	-152	78	-2 217
Spiel-, Wett- und Lotterie- wesen	52	-1 029	3	-2	13	-52	32	-355
Dienstleist. d. Sports, d. Unterhaltung u. Erholung	2 658	-35 450	60	-137	1 018	-2 632	1 471	8 578
<b>Erbr. v. sonst. Dienstleistg.</b>	<b>7 002</b>	<b>-72 809</b>	<b>190</b>	<b>-434</b>	<b>4 014</b>	<b>-6 904</b>	<b>5 975</b>	<b>89 074</b>
Interessenvertretungen, kirchl. Vereinigungen	503	-14 332	10	-19	194	-464	640	1 216
Rep. v. EDV-Geräten u. Gebrauchsgütern	1 373	-7 299	36	-104	322	-1 370	409	5 909
Erbr. v. sonst. überwiegend pers. Dienstleistg.	5 126	-51 178	144	-311	3 498	-5 070	4 926	81 949
Nicht zuordenbar	-	-	-	-	-	-	-	-

Q: STATISTIK AUSTRIA

Tabelle 5.5.4

**Wirtschaftsabteilung der ÖNACE 2008 und Umsatzstufe – 300 000 bis unter 1 Million Euro**

Wirtschaftsabteilung der ÖNACE 2008	Veran- lagungs- fälle	Steuerbarer Umsatz	Reverse-Charge- Umsatz		Steuerfreier Umsatz		Gem. § 6 Abs. 1 Z.1 in Verbindung mit § 7 Ausfuhrlieferungen	
		1 000 Euro	Fälle	1 000 Euro	Fälle	1 000 Euro	Fälle	1 000 Euro
<b>Insgesamt</b>	<b>77 835</b>	<b>42 630 879</b>	<b>15 966</b>	<b>1 799 754</b>	<b>27 213</b>	<b>5 383 088</b>	<b>8 296</b>	<b>409 698</b>
<b>Land- und Forstwirtschaft, Fischerei</b>	<b>1 983</b>	<b>1 035 721</b>	<b>387</b>	<b>7 192</b>	<b>617</b>	<b>42 243</b>	<b>242</b>	<b>7 172</b>
Landwirtschaft, Jagd	1 596	835 191	319	3 741	518	36 780	220	6 369
Forstwirtschaft	375	193 742	67	3 449	91	4 676	19	683
Fischerei und Fischzucht	12	6 788	1	2	8	787	3	120
<b>Bergbau, Gewinnung v. Steinen u. Erden</b>	<b>62</b>	<b>37 722</b>	<b>19</b>	<b>1 240</b>	<b>23</b>	<b>2 536</b>	<b>5</b>	<b>283</b>
Kohlenbergbau	-	-	-	-	-	-	-	-
Gewinnung von Erdöl und Erdgas	-	-	-	-	-	-	-	-
Erzbergbau	-	-	-	-	-	-	-	-
Gew.v. Steinen u. Erden, sonstiger Bergbau	56	35 013	16	457	22	2 439	5	283
Erbr. v. Dienstleistungen für den Bergbau	6	2 709	3	783	1	97	-	-
<b>Herstellung von Waren</b>	<b>5 508</b>	<b>3 118 460</b>	<b>2 023</b>	<b>140 720</b>	<b>2 386</b>	<b>326 282</b>	<b>999</b>	<b>64 042</b>
H.v. Nahrungs- u. Futtermitteln	1 098	629 306	77	510	281	15 959	87	2 846
Getränkeherstellung	76	43 389	8	12	46	3 896	25	1 606
Tabakverarbeitung	-	-	-	-	-	-	-	-
Herstellung von Textilien	79	43 569	5	171	65	12 823	45	4 672
Herstellung von Bekleidung	43	23 749	6	505	31	4 039	22	650
Herstellung von Leder(waren) und Schuhen	28	14 752	4	2	21	4 017	13	763
Herst. v. Holz-, Flecht-, Korb- und Korkwaren	450	255 097	213	13 009	160	15 913	54	1 061
Herstellung v. Papier, Pappe und Waren daraus	13	6 559	4	12	8	1 898	3	166
H. v. Druckerz., Vervielf. v. besp. Datenträgern	167	93 174	27	166	127	6 209	62	1 380
Kokerei und Mineralölverarbei- tung	-	-	-	-	-	-	-	-
Herstellung von chemischen Erzeugnissen	67	37 034	6	585	45	6 847	27	1 081
Herstellung von pharmazeu- tischen Erzeugnissen	16	10 617	-	-	14	2 483	10	318
Herstellung von Gummi und Kunststoffwaren	108	64 418	33	2 171	81	16 698	41	3 170
H. v. Glas, Keramik, Bearb. v. Steinen u. Erden	243	137 050	111	6 190	57	4 279	21	730
Metallerzeugung und Bearbeitung	18	11 274	8	678	11	4 612	5	1 249
Herstellung von Metall- erzeugnissen	893	511 428	623	58 647	365	31 581	145	8 313
H. v. EDV-Geräten, elektron. u. opt. Erzeugnissen	116	65 742	21	3 601	79	20 516	54	7 575
Herstellung von elektrischen Ausrüstungen	87	49 231	29	2 909	62	9 764	32	2 485
Maschinenbau	266	153 884	104	8 017	173	33 651	90	9 329
H.v. Kraftwagen und Kraftwagenteilen	54	29 516	20	226	27	4 105	10	622
Sonstiger Fahrzeugbau	18	9 476	-	-	12	3 462	10	1 664
Herstellung von Möbeln	786	445 065	482	26 907	205	9 087	74	2 570
Herstellung von sonstigen Waren	375	203 462	28	1 449	269	96 361	83	7 539
Rep. u. Install. v. Maschinen u. Ausrüstungen	507	280 668	214	14 953	247	18 082	86	4 253

Wirtschaftsabteilung der ÖNACE 2008	Veran- lagungs- fälle	Steuerbarer Umsatz	Reverse-Charge- Umsatz		Steuerfreier Umsatz		Gem. § 6 Abs. 1 Z.1 in Verbindung mit § 7 Ausfuhrlieferungen	
		1 000 Euro	Fälle	1 000 Euro	Fälle	1 000 Euro	Fälle	1 000 Euro
<b>Energie- und Wasserversorgung</b>	<b>830</b>	<b>476 978</b>	<b>423</b>	<b>124 731</b>	<b>132</b>	<b>7 256</b>	<b>22</b>	<b>1 040</b>
Energieversorgung	480	273 090	296	110 094	88	2 997	14	507
Wasserversorgung	49	G	G	G	G	G	G	G
Abwasserentsorgung	150	90 223	45	3 636	11	257	2	0
Sammlung, Behandlung, Beseitigung v. Abfällen	149	85 210	76	10 741	29	3 641	6	533
Beseitig. v. Umweltver- schmutzung, Entsorgung	2	G	G	G	G	G	G	G
<b>Bau</b>	<b>9 461</b>	<b>5 319 014</b>	<b>7 142</b>	<b>1 063 811</b>	<b>1 404</b>	<b>147 137</b>	<b>525</b>	<b>12 403</b>
Hochbau	1 303	748 983	586	102 036	321	109 935	64	3 859
Tiefbau	235	132 218	141	33 455	26	1 646	10	672
Vorbereitende Baustellenarbeiten, Bauinstallation	7 923	4 437 813	6 415	928 320	1 057	35 556	451	7 872
<b>Handel, Instandhaltung u. Repara- tur v. Kfz</b>	<b>17 046</b>	<b>9 694 099</b>	<b>2 454</b>	<b>156 945</b>	<b>8 461</b>	<b>761 365</b>	<b>3 712</b>	<b>204 231</b>
Handel, Instandhaltung u. Reparatur v. Kfz	2 684	1 477 002	795	5 935	1 057	65 552	457	15 787
Großhandel (ohne Handel mit Kfz)	4 435	2 548 768	649	85 790	2 728	456 264	1 280	123 932
Einzelhandel (ohne Handel mit Kfz)	9 927	5 668 329	1 010	65 220	4 676	239 549	1 975	64 512
<b>Verkehr und Lagerei</b>	<b>2 368</b>	<b>1 312 668</b>	<b>382</b>	<b>29 193</b>	<b>659</b>	<b>58 787</b>	<b>244</b>	<b>11 602</b>
Landverkehr, Transport in Rohrfernleitungen	1 938	1 064 208	348	26 173	487	22 222	183	5 846
Schifffahrt	14	7 833	2	378	4	1 345	-	-
Luftfahrt	28	15 274	2	409	25	10 776	3	16
Lagerei, Erbr. sonst. Dienstleist. f. d. Verkehr	334	192 625	26	2 140	132	24 359	51	5 691
Post-, Kurier- u. Expressdienste	54	32 728	4	93	11	85	7	49
<b>Beherbergung und Gastronomie</b>	<b>8 036</b>	<b>4 226 211</b>	<b>378</b>	<b>7 577</b>	<b>1 104</b>	<b>41 900</b>	<b>542</b>	<b>6 858</b>
Beherbergung	3 187	1 760 683	219	2 809	528	25 075	211	1 895
Gastronomie	4 849	2 465 528	159	4 768	576	16 825	331	4 963
<b>Information und Kommunikation</b>	<b>2 271</b>	<b>1 221 408</b>	<b>162</b>	<b>16 399</b>	<b>739</b>	<b>63 408</b>	<b>370</b>	<b>20 578</b>
Verlagswesen	211	115 165	6	452	106	8 587	62	2 344
Herst., Verleih, Vertrieb v. Filmen; Kinos u.a.	204	105 060	10	957	48	2 364	24	940
Rundfunkveranstalter	21	12 087	1	0	3	2	2	2
Telekommunikation	64	39 942	11	1 426	17	343	10	17
Erbr. v. Dienstleist. d. Informationstechnologie	1 444	777 363	102	10 915	475	44 200	226	14 073
Informationsdienstleistungen	327	171 791	32	2 649	90	7 912	46	3 202
<b>Finanz- u. Versicherungs- dienstleist.</b>	<b>884</b>	<b>468 761</b>	<b>79</b>	<b>4 224</b>	-	-	-	-
Erbr. v. Finanzdienstleistungen	724	385 685	68	3 105	-	-	-	-
Versicherungswesen (ohne Sozialversicherung)	9	6 254	1	30	-	-	-	-
damit verb. Tätigkeiten	151	76 822	10	1 089	-	-	-	-
<b>Grundstücks- und Wohnungswesen</b>	<b>6 694</b>	<b>3 519 694</b>	<b>265</b>	<b>12 069</b>	<b>2 145</b>	<b>508 259</b>	<b>255</b>	<b>14 230</b>
<b>Erbr. v. freiberufl. Dienstleistungen</b>	<b>9 370</b>	<b>5 056 964</b>	<b>638</b>	<b>76 801</b>	<b>1 739</b>	<b>188 462</b>	<b>729</b>	<b>40 085</b>
Rechts-, Steuerberatung, Wirtschaftsprüfung	2 853	1 562 281	72	939	364	11 908	168	2 853
Verwaltung v. Unternehmen, Unternehmensberat.	1 749	934 393	116	15 233	438	65 574	130	9 162
Architektur- u. Ingenieurbüros	2 692	1 464 823	264	29 421	389	53 831	189	13 577
Forschung und Entwicklung	112	62 626	7	841	45	11 632	18	2 607
Werbung und Marktforschung	1 181	631 656	116	24 027	320	25 427	142	7 997
Sonstige freiberufliche Tätigkeiten	403	204 184	47	6 273	123	17 628	53	3 601
Veterinärwesen	380	197 001	16	67	60	2 462	29	288

Wirtschaftsabteilung der ÖNACE 2008	Veranlagungsfälle	Steuerbarer Umsatz	Reverse-Charge-Umsatz		Steuerfreier Umsatz		Gem. § 6 Abs. 1 Z.1 in Verbindung mit § 7 Ausfuhrlieferungen	
		1 000 Euro	Fälle	1 000 Euro	Fälle	1 000 Euro	Fälle	1 000 Euro
<b>Erbr. v. sonst. wirtschaftl. Dienstleist.</b>	<b>2 875</b>	<b>1 555 873</b>	<b>1 021</b>	<b>143 153</b>	<b>611</b>	<b>79 209</b>	<b>234</b>	<b>9 407</b>
Vermietung v. beweglichen Sachen	474	256 922	85	10 854	171	19 405	62	2 277
Vermittlung und Überlassung v. Arbeitskräften	264	154 371	138	44 775	28	2 131	14	228
Reisebüros, -veranstalter, Reservierungsdienstl.	213	112 496	11	970	120	40 721	23	3 438
Wach- und Sicherheitsdienste, Detekteien	81	47 560	5	186	16	248	9	56
Gebäudebetreuung, Garten- u. Landschaftsbau	1 546	819 314	755	84 593	195	7 516	99	2 227
Erbr. v. sonst. wirtschaftl. Dienstleist. a.n.g.	297	165 210	27	1 775	81	9 188	27	1 181
<b>Öffentl. Verwalt., Verteidigung, Sozialvers.</b>	<b>989</b>	<b>592 260</b>	<b>381</b>	<b>5 259</b>	<b>28</b>	<b>330</b>	-	-
<b>Erziehung und Unterricht</b>	<b>684</b>	<b>374 838</b>	<b>27</b>	<b>318</b>	<b>219</b>	<b>54 856</b>	<b>55</b>	<b>1 819</b>
<b>Gesundheits- und Sozialwesen</b>	<b>6 814</b>	<b>3 626 410</b>	<b>56</b>	<b>2 078</b>	<b>6 402</b>	<b>3 051 889</b>	<b>142</b>	<b>8 221</b>
Gesundheitswesen	6 579	3 491 672	45	1 141	6 355	3 044 686	126	7 891
Heime	76	46 910	3	4	8	1 356	3	66
Sozialwesen	159	87 828	8	933	39	5 847	13	264
<b>Kunst, Unterhaltung und Erholung</b>	<b>837</b>	<b>434 649</b>	<b>55</b>	<b>2 677</b>	<b>225</b>	<b>23 712</b>	<b>96</b>	<b>5 020</b>
Kreative, künstler., unterhaltende Tätigkeiten	189	94 100	18	1 180	58	6 001	27	1 786
Bibliotheken, Museen, botan. u. zoolog. Gärten	54	29 942	4	209	24	437	8	117
Spiel-, Wett- und Lotteriewesen	22	12 166	1	320	12	6 326	-	-
Dienstleist. d. Sports, d. Unterhaltung u. Erholung	572	298 441	32	968	131	10 948	61	3 117
<b>Erbr. v. sonst. Dienstleistg.</b>	<b>1 123</b>	<b>559 149</b>	<b>74</b>	<b>5 367</b>	<b>319</b>	<b>25 458</b>	<b>124</b>	<b>2 707</b>
Interessenvertretungen, kirchl. Vereinigungen	265	138 471	7	526	117	16 860	21	1 101
Rep. v. EDV-Geräten u. Gebrauchsgütern	120	62 733	32	1 936	51	2 508	24	727
Erbr. v. sonst. überwiegend pers. Dienstleistg.	738	357 945	35	2 905	151	6 090	79	879
Nicht zuordenbar	-	-	-	-	-	-	-	-
Wirtschaftsabteilung der ÖNACE 2008	Gem. Art. 6 Abs. 1 Z. 1 u. 2 innergemeinschaftliche Lieferungen		Steuerpflichtiger Umsatz insgesamt		Versteuert mit 20 % (Normalsteuersatz)		Versteuert mit 10 % (ermäßigter Steuersatz)	
	Fälle	1 000 Euro	Fälle	1 000 Euro	Fälle	1 000 Euro	Fälle	1 000 Euro
<b>Insgesamt</b>	<b>9 919</b>	<b>815 917</b>	<b>72 580</b>	<b>35 448 036</b>	<b>71 453</b>	<b>26 650 090</b>	<b>32 529</b>	<b>5 921 498</b>
<b>Land- und Forstwirtschaft, Fischerei</b>	<b>375</b>	<b>27 871</b>	<b>1 980</b>	<b>986 287</b>	<b>1 808</b>	<b>335 778</b>	<b>1 419</b>	<b>266 663</b>
Landwirtschaft, Jagd	327	24 819	1 593	794 670	1 423	174 360	1 260	253 259
Forstwirtschaft	42	2 860	375	185 617	374	161 204	147	8 230
Fischerei und Fischzucht	6	192	12	6 000	11	214	12	5 174
<b>Bergbau, Gewinnung v. Steinen u. Erden</b>	<b>20</b>	<b>2 210</b>	<b>61</b>	<b>33 945</b>	<b>61</b>	<b>33 219</b>	<b>16</b>	<b>684</b>
Kohlenbergbau	-	-	-	-	-	-	-	-
Gewinnung von Erdöl und Erdgas	-	-	-	-	-	-	-	-
Erzbergbau	-	-	-	-	-	-	-	-
Gew.v. Steinen u. Erden, sonstiger Bergbau	19	2 113	56	32 116	56	31 390	15	684
Erbr. v. Dienstleistungen für den Bergbau	1	97	5	1 829	5	1 829	1	0

Wirtschaftsabteilung der ÖNACE 2008	Gem. Art. 6 Abs. 1 Z. 1 u. 2 innergemeinschaftliche Lieferungen		Steuerpflichtiger Umsatz insgesamt		Versteuert mit 20 % (Normalsteuersatz)		Versteuert mit 10 % (ermäßigter Steuersatz)	
	Fälle	1 000 Euro	Fälle	1 000 Euro	Fälle	1 000 Euro	Fälle	1 000 Euro
<b>Herstellung von Waren</b>	<b>1 856</b>	<b>170 796</b>	<b>5 317</b>	<b>2 651 462</b>	<b>5 268</b>	<b>2 063 265</b>	<b>1 877</b>	<b>517 898</b>
H.v.Nahrungs-u.Futter- mitteln	206	10 569	1 097	612 837	1 057	74 351	1 049	494 170
Getränkeherstellung	38	1 459	75	39 481	75	33 899	49	3 606
Tabakverarbeitung	-	-	-	-	-	-	-	-
Herstellung von Textilien	56	7 376	78	30 575	78	29 870	19	703
Herstellung von Bekleidung	20	1 748	43	19 205	43	18 460	10	674
Herstellung von Leder(wa- ren) und Schuhen	19	3 232	28	10 734	28	10 596	7	137
Herst. v. Holz-, Flecht-, Korb- und Korkwaren	135	14 775	449	226 175	449	208 934	96	1 321
Herstellung v. Papier, Pap- pe und Waren daraus	8	1 632	12	4 650	12	4 643	2	6
H. v. Druckerz., Vervielf. v. bsp. Datenträgern	109	4 638	167	86 799	166	79 193	96	5 087
Kokerei und Mineralölver- arbeitung	-	-	-	-	-	-	-	-
Herstellung von chemi- schen Erzeugnissen	44	5 739	66	29 602	65	27 824	18	1 459
Herstellung von pharmazeutischen Erzeug- nissen	10	1 404	16	8 134	15	5 571	10	2 563
Herstellung von Gummi und Kunststoffwaren	77	12 985	106	45 549	106	45 417	12	132
H. v. Glas, Keramik, Bearb. v. Steinen u. Erden	41	3 525	242	126 580	242	125 813	46	595
Metallerzeugung und Be- arbeitung	10	3 362	16	5 985	16	5 965	3	18
Herstellung von Metall- erzeugnissen	315	23 043	877	421 200	876	417 483	115	2 130
H. v. EDV-Geräten, elektron. u. opt. Erzeugnissen	75	12 934	113	41 625	113	40 970	12	624
Herstellung von elektri- schen Ausrüstungen	56	7 262	86	36 558	85	36 418	11	95
Maschinenbau	161	24 322	258	112 216	258	111 061	25	231
H.v.Kraftwagen und Kraftwagenteilen	24	3 481	52	25 185	52	25 083	9	17
Sonstiger Fahrzeugbau	10	1 799	17	6 014	17	5 998	2	15
Herstellung von Möbeln	142	5 878	783	409 072	782	404 492	188	3 115
Herstellung von sonstigen Waren	93	7 640	238	105 652	236	104 635	50	596
Rep. u. Install. v. Maschinen u. Ausrüstungen	207	11 993	498	247 634	497	246 589	48	604
<b>Energie- und Wasserver- sorgung</b>	<b>52</b>	<b>4 146</b>	<b>784</b>	<b>344 992</b>	<b>729</b>	<b>192 265</b>	<b>380</b>	<b>145 352</b>
Energieversorgung	19	815	437	159 999	434	149 091	81	4 585
Wasserversorgung	G	G	G	G	G	G	G	G
Abwasserentsorgung	7	256	148	86 330	120	13 490	132	72 532
Sammlung, Behandlung, Beseitigung v. Abfällen	24	3 045	148	70 828	135	24 357	121	45 727
Beseitig. v. Umweltver- schmutzung, Entsorgung	G	G	G	G	G	G	G	G
<b>Bau</b>	<b>583</b>	<b>19 377</b>	<b>9 169</b>	<b>4 108 067</b>	<b>9 151</b>	<b>4 048 433</b>	<b>1 395</b>	<b>50 305</b>
Hochbau	26	513	1 187	537 013	1 174	507 372	234	26 839
Tiefbau	11	408	215	97 117	215	96 771	18	292
Vorbereitende Baustellen- arbeiten, Bauinstallation	546	18 456	7 767	3 473 937	7 762	3 444 290	1 143	23 174
<b>Handel, Instandhaltung u. Reparatur v. Kfz</b>	<b>4 854</b>	<b>454 566</b>	<b>16 834</b>	<b>8 775 790</b>	<b>16 602</b>	<b>7 443 355</b>	<b>6 811</b>	<b>947 815</b>
Handel, Instandhaltung u. Reparatur v. Kfz	735	40 530	2 672	1 405 515	2 671	1 393 561	448	8 191

Wirtschaftsabteilung der ÖNACE 2008	Gem. Art. 6 Abs. 1 Z. 1 u. 2 innergemeinschaftliche Lieferungen		Steuerpflichtiger Umsatz insgesamt		Versteuert mit 20 % (Normalsteuersatz)		Versteuert mit 10 % (ermäßigter Steuersatz)	
	Fälle	1 000 Euro	Fälle	1 000 Euro	Fälle	1 000 Euro	Fälle	1 000 Euro
Großhandel (ohne Handel mit Kfz)	2 327	305 087	4 281	2 006 715	4 150	1 680 542	1 258	229 291
Einzelhandel (ohne Handel mit Kfz)	1 792	108 949	9 881	5 363 560	9 781	4 369 252	5 105	710 333
<b>Verkehr und Lagerei</b>	<b>326</b>	<b>17 829</b>	<b>2 348</b>	<b>1 224 689</b>	<b>2 299</b>	<b>1 008 669</b>	<b>832</b>	<b>207 147</b>
Landverkehr, Transport in Rohrfernleitungen	267	10 642	1 937	1 015 813	1 897	812 200	754	196 746
Schifffahrt	1	3	14	6 110	13	1 820	13	3 248
Luftfahrt	3	80	18	4 089	16	3 460	7	131
Lagerei, Erbr. sonst. Dienstleist. f. d. Verkehr	51	7 068	325	166 126	319	158 832	54	6 903
Post-, Kurier- u. Expressdienste	4	36	54	32 551	54	32 357	4	119
<b>Beherbergung und Gastronomie</b>	<b>168</b>	<b>4 255</b>	<b>8 033</b>	<b>4 176 734</b>	<b>7 962</b>	<b>833 968</b>	<b>7 877</b>	<b>1 602 115</b>
Beherbergung	42	1 144	3 185	1 732 799	3 143	279 412	3 114	798 465
Gastronomie	126	3 111	4 848	2 443 935	4 819	554 556	4 763	803 650
<b>Information und Kommunikation</b>	<b>485</b>	<b>30 895</b>	<b>2 250</b>	<b>1 141 599</b>	<b>2 243</b>	<b>1 087 898</b>	<b>372</b>	<b>32 731</b>
Verlagswesen	81	4 655	209	106 126	206	81 563	134	15 196
Herst., Verleih, Vertrieb v. Filmen; Kinos u.a.	25	1 101	204	101 739	203	88 154	43	4 188
Rundfunkveranstalter	1	0	21	12 084	21	10 700	2	1 328
Telekommunikation	6	326	64	38 173	64	33 129	22	5 044
Erbr. v. Dienstleist. d. Informationstechnologie	312	21 729	1 429	722 248	1 427	716 395	123	4 841
Informationsdienstleistungen	60	3 084	323	161 229	322	157 957	48	2 134
<b>Finanz- u. Versicherungsdienstleist.</b>	<b>-</b>	<b>-</b>	<b>884</b>	<b>464 536</b>	<b>876</b>	<b>387 019</b>	<b>461</b>	<b>73 921</b>
Erbr. v. Finanzdienstleistungen	-	-	724	382 580	717	320 472	396	60 140
Versicherungswesen (ohne Sozialversicherung) damit verb. Tätigkeiten	-	-	9	6 223	9	5 111	5	418
	-	-	151	75 733	150	61 436	60	13 363
<b>Grundstücks- und Wohnungswesen</b>	<b>71</b>	<b>7 136</b>	<b>6 512</b>	<b>2 999 365</b>	<b>6 426</b>	<b>2 169 300</b>	<b>3 991</b>	<b>811 034</b>
<b>Erbr. v. freiberufl. Dienstleistungen</b>	<b>619</b>	<b>51 592</b>	<b>9 279</b>	<b>4 791 698</b>	<b>9 247</b>	<b>4 563 934</b>	<b>2 122</b>	<b>179 449</b>
Rechts-, Steuerberatung, Wirtschaftsprüfung	49	233	2 851	1 549 433	2 848	1 521 402	575	24 009
Verwaltung v. Unternehmen, Unternehmensberat.	113	7 140	1 726	853 585	1 724	802 528	482	43 370
Architektur- u. Ingenieurbüros	156	19 776	2 666	1 381 571	2 664	1 359 792	324	19 272
Forschung und Entwicklung	24	4 676	107	50 154	101	42 436	33	7 583
Werbung und Marktforschung	203	13 471	1 156	582 201	1 142	549 907	249	22 042
Sonstige freiberufliche Tätigkeiten	58	5 234	394	180 283	390	167 815	81	8 879
Veterinärwesen	16	1 062	379	194 471	378	120 054	378	54 294
<b>Erbr. v. sonst. wirtschaftl. Dienstleist.</b>	<b>238</b>	<b>16 355</b>	<b>2 823</b>	<b>1 333 511</b>	<b>2 802</b>	<b>1 223 942</b>	<b>785</b>	<b>62 261</b>
Vermietung v. beweglichen Sachen	96	9 314	465	226 663	464	212 305	134	11 722
Vermittlung und Überlassung v. Arbeitskräften	8	158	251	107 465	245	103 201	37	4 164
Reisebüros, -veranstalter, Reservierungsdienstl.	13	682	203	70 805	199	38 751	138	24 710
Wach- und Sicherheitsdienste, Detekteien	6	160	81	47 126	81	46 776	9	175

Wirtschaftsabteilung der ÖNACE 2008	Gem. Art. 6 Abs. 1 Z. 1 u. 2 innergemeinschaftliche Lieferungen		Steuerpflichtiger Umsatz insgesamt		Versteuert mit 20 % (Normalsteuersatz)		Versteuert mit 10 % (ermäßigter Steuersatz)	
	Fälle	1 000 Euro	Fälle	1 000 Euro	Fälle	1 000 Euro	Fälle	1 000 Euro
Gebäudebetreuung, Garten- u. Landschaftsbau	77	2 733	1 530	727 205	1 528	683 320	379	11 353
Erbr. v. sonst. wirtschaftl. Dienstleist. a.n.g.	38	3 308	293	154 247	285	139 589	88	10 137
<b>Öffentl. Verwalt., Verteidigung, Sozialvers.</b>	<b>3</b>	<b>2</b>	<b>987</b>	<b>586 671</b>	<b>980</b>	<b>55 345</b>	<b>982</b>	<b>509 016</b>
<b>Erziehung und Unterricht</b>	<b>45</b>	<b>1 102</b>	<b>645</b>	<b>319 664</b>	<b>632</b>	<b>291 096</b>	<b>370</b>	<b>20 418</b>
<b>Gesundheits- und Sozialwesen</b>	<b>22</b>	<b>460</b>	<b>2 736</b>	<b>572 442</b>	<b>2 466</b>	<b>153 985</b>	<b>1 907</b>	<b>412 876</b>
Gesundheitswesen	15	222	2 507	445 845	2 286	110 159	1 726	333 932
Heime	-	-	75	45 549	56	3 891	71	39 631
Sozialwesen	7	238	154	81 048	124	39 935	110	39 313
<b>Kunst, Unterhaltung und Erholung</b>	<b>93</b>	<b>4 306</b>	<b>827</b>	<b>408 260</b>	<b>809</b>	<b>299 549</b>	<b>492</b>	<b>28 221</b>
Kreative, künstler., unterhaltende Tätigkeiten	35	1 874	187	86 919	175	49 858	78	10 201
Bibliotheken, Museen, botan. u. zoolog. Gärten	18	285	54	29 296	54	8 717	46	6 261
Spiel-, Wett- und Lotteriewesen	2	123	19	5 520	19	4 894	5	417
Dienstleist. d. Sports, d. Unterhaltung u. Erholung	38	2 024	567	286 525	561	236 080	363	11 342
<b>Erbr. v. sonst. Dienstleistg.</b>	<b>109</b>	<b>3 019</b>	<b>1 111</b>	<b>528 325</b>	<b>1 092</b>	<b>459 073</b>	<b>440</b>	<b>53 596</b>
Interessenvertretungen, kirchl. Vereinigungen	22	521	258	121 086	240	71 214	198	40 428
Rep. v. EDV-Geräten u. Gebrauchsgütern	35	1 214	119	58 289	119	57 391	25	735
Erbr. v. sonst. überwiegend pers. Dienstleistg.	52	1 284	734	348 950	733	330 468	217	12 433
Nicht zuordenbar	-	-	-	-	-	-	-	-

Wirtschaftsabteilung der ÖNACE 2008	Inneregemeinschaftlicher Erwerb		Steuerpflichtig				Umsatzsteuer (brutto)
			versteuert mit 20%		versteuert mit 10%		
	Fälle	1 000 Euro	Fälle	1 000 Euro	Fälle	1 000 Euro	1 000 Euro
<b>Insgesamt</b>	<b>49 858</b>	<b>2 709 330</b>	<b>48 309</b>	<b>2 394 714</b>	<b>10 687</b>	<b>214 432</b>	<b>6 563 767</b>
<b>Land- und Forstwirtschaft, Fischerei</b>	<b>1 351</b>	<b>42 269</b>	<b>1 269</b>	<b>26 033</b>	<b>400</b>	<b>3 476</b>	<b>144 141</b>
Landwirtschaft, Jagd	1 112	33 325	1 039	18 274	348	2 972	107 976
Forstwirtschaft	229	8 125	220	7 547	43	172	35 524
Fischerei und Fischzucht	10	819	10	212	9	332	641
<b>Bergbau, Gewinnung v. Steinen u. Erden</b>	<b>38</b>	<b>788</b>	<b>38</b>	<b>788</b>	<b>2</b>	<b>0</b>	<b>6 863</b>
Kohlenbergbau	-	-	-	-	-	-	-
Gewinnung von Erdöl und Erdgas	-	-	-	-	-	-	-
Erzbergbau	-	-	-	-	-	-	-
Gew.v.Steinen u.Erden, sonstiger Bergbau	36	764	36	764	2	0	6 424
Erbr. v. Dienstleistungen für den Bergbau	2	24	2	24	-	-	439
<b>Herstellung von Waren</b>	<b>4 837</b>	<b>284 127</b>	<b>4 751</b>	<b>266 535</b>	<b>922</b>	<b>13 539</b>	<b>495 194</b>
H.v.Nahrungs-u.Futtermitteln	878	25 469	811	12 321	499	12 170	68 179
Getränkeherstellung	66	3 732	65	2 968	30	494	7 423
Tabakverarbeitung	-	-	-	-	-	-	-
Herstellung von Textilien	71	7 428	71	7 322	6	11	6 339
Herstellung von Bekleidung	35	3 216	35	3 154	5	2	3 908
Herstellung von Leder(waren) und Schuhen	25	3 523	25	3 522	4	0	2 157

Wirtschaftsabteilung der ÖNACE 2008	Innergemeinschaftlicher Erwerb		Steuerpflichtig				Umsatzsteuer (brutto)
			versteuert mit 20%		versteuert mit 10%		
	Fälle	1 000 Euro	Fälle	1 000 Euro	Fälle	1 000 Euro	1 000 Euro
Herst. v. Holz-, Flecht-, Korb- und Korkwaren	382	20 742	377	19 560	35	428	45 471
Herstellung v. Papier, Pap- pe und Waren daraus	12	2 337	12	2 336	1	0	946
H. v. Druckerz., Vervielf. v. bsp. Datenträgern	152	8 434	150	8 089	26	92	16 868
Kokerei und Mineralölver- arbeitung	-	-	-	-	-	-	-
Herstellung von chemi- schen Erzeugnissen	58	7 550	58	7 394	14	106	5 906
Herstellung von pharmazeutischen Erzeug- nissen	14	1 599	14	1 465	8	133	1 607
Herstellung von Gummi und Kunststoffwaren	102	13 187	102	13 083	3	0	9 823
H. v. Glas, Keramik, Bearb. v. Steinen u. Erden	219	14 074	219	14 050	35	7	26 533
Metallerzeugung und Be- arbeitung	12	1 961	12	1 958	1	0	1 395
Herstellung von Metall- erzeugnissen	828	45 353	825	44 961	56	11	92 659
H. v. EDV-Geräten, elektron. u. opt. Erzeugnissen	109	14 074	109	14 067	22	4	8 997
Herstellung von elektri- schen Ausrüstungen	79	7 915	78	7 752	6	2	7 698
Maschinenbau	241	21 696	241	21 681	21	4	23 886
H.v.Kraftwagen und Kraftwagenteilen	47	4 511	47	4 510	3	1	5 369
Sonstiger Fahrzeugbau	15	1 581	15	1 581	2	0	1 218
Herstellung von Möbeln	708	19 292	705	19 091	46	7	83 709
Herstellung von sonstigen Waren	314	22 814	313	22 231	69	48	22 227
Rep. u. Install. v. Maschinen u. Ausrüstungen	470	33 639	467	33 439	30	19	52 876
<b>Energie- und Wasserver- sorgung</b>	<b>408</b>	<b>10 513</b>	<b>387</b>	<b>8 485</b>	<b>41</b>	<b>437</b>	<b>56 670</b>
Energieversorgung	230	6 923	216	5 458	29	298	32 718
Wasserversorgung	G	G	G	G	G	G	G
Abwasserentsorgung	85	1 091	81	671	8	2	10 166
Sammlung, Behandlung, Beseitigung v. Abfällen	85	2 241	82	2 234	3	1	10 312
Beseitig. v. Umweltver- schmutzung, Entsorgung	G	G	G	G	G	G	G
<b>Bau</b>	<b>6 759</b>	<b>167 341</b>	<b>6 704</b>	<b>166 225</b>	<b>320</b>	<b>92</b>	<b>910 154</b>
Hochbau	578	12 687	569	12 631	22	5	128 076
Tiefbau	104	2 631	103	2 629	3	0	28 823
Vorbereitende Baustellen- arbeiten, Bauinstallation	6 077	152 023	6 032	150 965	295	87	753 255
<b>Handel, Instandhaltung u. Reparatur v. Kfz</b>	<b>13 604</b>	<b>1 683 626</b>	<b>13 202</b>	<b>1 486 683</b>	<b>2 692</b>	<b>139 047</b>	<b>1 707 846</b>
Handel, Instandhaltung u. Reparatur v. Kfz	2 445	202 421	2 435	200 199	138	25	283 644
Großhandel (ohne Handel mit Kfz)	3 743	696 872	3 590	609 214	649	66 258	420 812
Einzelhandel (ohne Handel mit Kfz)	7 416	784 333	7 177	677 270	1 905	72 764	1 003 390
<b>Verkehr und Lagerei</b>	<b>1 393</b>	<b>39 095</b>	<b>1 368</b>	<b>34 569</b>	<b>68</b>	<b>3 057</b>	<b>262 272</b>
Landverkehr, Transport in Rohrfernleitungen	1 153	20 960	1 137	20 313	50	86	189 916
Schifffahrt	9	953	9	323	2	170	825
Luftfahrt	10	5 393	10	5 393	1	0	939



Wirtschaftsabteilung der ÖNACE 2008	Innergemeinschaftlicher Erwerb		Steuerpflichtig				Umsatzsteuer (brutto)
			versteuert mit 20%		versteuert mit 10%		
	Fälle	1 000 Euro	Fälle	1 000 Euro	Fälle	1 000 Euro	1 000 Euro
Lagerei, Erbr. sonst. Dienst- leist. f. d. Verkehr	197	11 548	189	8 301	15	2 801	63 970
Post-, Kurier- u. Express- dienste	24	241	23	239	-	-	6 622
<b>Beherbergung und Gastro- nomie</b>	<b>6 271</b>	<b>86 590</b>	<b>5 921</b>	<b>45 441</b>	<b>2 724</b>	<b>37 245</b>	<b>427 993</b>
Beherbergung	2 473	25 119	2 375	18 545	865	4 222	178 978
Gastronomie	3 798	61 471	3 546	26 896	1 859	33 023	249 015
<b>Information und Kommuni- kation</b>	<b>1 849</b>	<b>62 874</b>	<b>1 824</b>	<b>58 330</b>	<b>499</b>	<b>1 973</b>	<b>265 368</b>
Verlagswesen	145	5 766	138	3 696	62	1 577	21 828
Herst., Verleih, Vertrieb v. Filmen; Kinos u.a.	172	3 751	168	3 709	42	22	20 658
Rundfunkveranstalter	15	148	15	148	1	0	2 439
Telekommunikation	50	2 741	50	2 728	6	1	8 851
Erbr. v. Dienstleist. d. Informationstechnologie	1 211	40 308	1 200	39 468	323	341	169 144
Informationsdienstleis- tungen	256	10 160	253	8 581	65	32	42 448
<b>Finanz- u. Versicherungs- dienstleist.</b>	<b>323</b>	<b>8 553</b>	<b>314</b>	<b>7 331</b>	<b>78</b>	<b>636</b>	<b>100 933</b>
Erbr. v. Finanzdienstleis- tungen	245	6 392	238	5 471	59	341	78 277
Versicherungswesen (ohne Sozialversicherung)	6	245	6	241	5	4	2 242
damit verb. Tätigkeiten	72	1 916	70	1 619	14	291	20 414
<b>Grundstücks- und Wohnungswesen</b>	<b>1 375</b>	<b>24 525</b>	<b>1 333</b>	<b>22 814</b>	<b>133</b>	<b>438</b>	<b>525 723</b>
<b>Erbr. v. freiberufl. Dienst- leistungen</b>	<b>5 433</b>	<b>138 032</b>	<b>5 181</b>	<b>123 782</b>	<b>1 566</b>	<b>10 087</b>	<b>1 005 932</b>
Rechts-, Steuerberatung, Wirtschaftsprüfung	1 143	3 359	1 086	2 754	210	136	308 294
Verwaltung v. Unterneh- men, Unternehmensberat.	957	17 413	917	16 046	296	1 030	195 985
Architektur- u. Ingenieur- büros	1 738	41 403	1 660	40 515	509	694	287 474
Forschung und Entwicklung	80	11 599	80	11 465	30	111	12 956
Werbung und Marktfors- chung	887	44 713	857	37 365	238	5 210	130 259
Sonstige freiberufliche Tätigkeiten	283	16 286	273	13 742	58	2 145	38 739
Veterinärwesen	345	3 259	308	1 895	225	761	32 225
<b>Erbr. v. sonst. wirtschaftl. Dienstleist.</b>	<b>1 874</b>	<b>58 325</b>	<b>1 837</b>	<b>51 804</b>	<b>228</b>	<b>1 089</b>	<b>274 190</b>
Vermietung v. beweglichen Sachen	323	26 573	318	26 336	23	4	47 180
Vermittlung und Überlas- sung v. Arbeitskräften	112	701	109	696	10	1	22 062
Reisebüros, -veranstalter, Reservierungsdienstl.	124	4 233	118	3 319	35	334	13 558
Wach- und Sicherheits- dienste, Detekteien	58	1 100	58	1 017	5	0	9 630
Gebäudebetreuung, Garten- u. Landschaftsbau	1 058	19 285	1 040	14 668	122	366	150 183
Erbr. v. sonst. wirtschaftl. Dienstleist. a.n.g.	199	6 433	194	5 768	33	384	31 577
<b>Öffentl. Verwalt., Verteidi- gung, Sozialvers.</b>	<b>417</b>	<b>10 618</b>	<b>404</b>	<b>10 525</b>	<b>98</b>	<b>46</b>	<b>65 183</b>
<b>Erziehung und Unterricht</b>	<b>475</b>	<b>18 199</b>	<b>462</b>	<b>17 067</b>	<b>117</b>	<b>461</b>	<b>64 714</b>

Wirtschaftsabteilung der ÖNACE 2008	Innergemeinschaftlicher Erwerb		Steuerpflichtig				Umsatzsteuer (brutto)	
			versteuert mit 20%		versteuert mit 10%			
	Fälle	1 000 Euro	Fälle	1 000 Euro	Fälle	1 000 Euro	1 000 Euro	
<b>Gesundheits- und Sozialwesen</b>	<b>1 877</b>	<b>20 549</b>	<b>1 770</b>	<b>18 112</b>	<b>381</b>	<b>1 115</b>	<b>74 085</b>	
Gesundheitswesen	1 752	19 609	1 654	17 402	347	899	56 673	
Heime	43	160	40	109	10	42	4 975	
Sozialwesen	82	780	76	601	24	174	12 437	
<b>Kunst, Unterhaltung und Erholung</b>	<b>690</b>	<b>27 472</b>	<b>678</b>	<b>26 253</b>	<b>221</b>	<b>731</b>	<b>75 526</b>	
Kreative, künstler., unterhaltende Tätigkeiten	135	5 026	132	4 882	39	14	16 239	
Bibliotheken, Museen, botan. u. zoolog. Gärten	49	1 879	49	1 622	30	152	3 658	
Spiel-, Wett- und Lotteriewesen	10	256	9	230	3	26	1 374	
Dienstleist. d. Sports, d. Unterhaltung u. Erholung	496	20 311	488	19 519	149	539	54 255	
<b>Erbr. v. sonst. Dienstleistg.</b>	<b>884</b>	<b>25 835</b>	<b>866</b>	<b>23 936</b>	<b>197</b>	<b>962</b>	<b>100 984</b>	
Interessenvertretungen, kirchl. Vereinigungen	140	2 853	129	2 215	60	248	20 216	
Rep. v. EDV-Geräten u. Gebrauchsgütern	111	8 928	111	8 925	5	0	11 807	
Erbr. v. sonst. überwiegend pers. Dienstleistg.	633	14 054	626	12 796	132	714	68 961	
Nicht zuordenbar	-	-	-	-	-	-	-	
Wirtschaftsabteilung der ÖNACE 2008	Erwerbsteuer	Abziehbare Vorsteuer insgesamt	Einfuhrumsatzsteuer		Aus innergemeinschaftlichem Erwerb		Zahllast, Gutschrift (-) Saldo	
	1 000 Euro	1 000 Euro	Fälle	1 000 Euro	Fälle	1 000 Euro	Fälle	1 000 Euro
<b>Insgesamt</b>	<b>510 762</b>	<b>-4 819 831</b>	<b>4 679</b>	<b>-62 668</b>	<b>48 105</b>	<b>-499 936</b>	<b>74 216</b>	<b>2 256 255</b>
<b>Land- und Forstwirtschaft, Fischerei</b>	<b>7 188</b>	<b>-141 815</b>	<b>38</b>	<b>-262</b>	<b>1 340</b>	<b>-7 126</b>	<b>1 980</b>	<b>9 623</b>
Landwirtschaft, Jagd	5 504	-114 217	27	-218	1 101	-5 442	1 593	-683
Forstwirtschaft	1 573	-26 802	11	-44	229	-1 573	375	10 349
Fischerei und Fischzucht	111	-796	-	-	10	-111	12	-43
<b>Bergbau, Gewinnung v. Steinen u. Erden</b>	<b>158</b>	<b>-5 157</b>	<b>5</b>	<b>-17</b>	<b>38</b>	<b>-156</b>	<b>62</b>	<b>1 864</b>
Kohlenbergbau	-	-	-	-	-	-	-	-
Gewinnung von Erdöl und Erdgas	-	-	-	-	-	-	-	-
Erzbergbau	-	-	-	-	-	-	-	-
Gew. v. Steinen u. Erden, sonstiger Bergbau	153	-4 813	4	-17	36	-151	56	1 765
Erbr. v. Dienstleistungen für den Bergbau	5	-344	1	0	2	-5	6	99
<b>Herstellung von Waren</b>	<b>55 010</b>	<b>-360 742</b>	<b>688</b>	<b>-5 617</b>	<b>4 732</b>	<b>-54 304</b>	<b>5 456</b>	<b>189 701</b>
H. v. Nahrungs- u. Futtermitteln	3 804	-53 742	48	-272	877	-3 801	1 098	18 234
Getränkeherstellung	645	-6 708	5	-3	65	-645	76	1 362
Tabakverarbeitung	-	-	-	-	-	-	-	-
Herstellung von Textilien	1 466	-5 532	40	-748	70	-1 432	78	2 272
Herstellung von Bekleidung	636	-2 074	8	-30	35	-628	43	2 470
Herstellung von Leder(waren) und Schuhen	704	-1 647	9	-71	25	-692	28	1 254
Herst. v. Holz-, Flecht-, Korb- und Korkwaren	4 025	-33 040	16	-65	378	-3 976	450	16 460
Herstellung v. Papier, Papp und Waren daraus	467	-844	3	-124	11	-357	13	569
H. v. Druckerz., Vervielf. v. besp. Datenträgern	1 670	-10 572	22	-26	151	-1 669	167	7 968

Wirtschaftsabteilung der ÖNACE 2008	Erwerbsteuer	Abziehbare Vorsteuer insgesamt	Einfuhrumsatzsteuer		Aus innergemeinschaftlichem Erwerb		Zahllast, Gutschrift (-) Saldo	
	1 000 Euro	1 000 Euro	Fälle	1 000 Euro	Fälle	1 000 Euro	Fälle	1 000 Euro
Kokerei und Mineralölverarbeitung	-	-	-	-	-	-	-	-
Herstellung von chemischen Erzeugnissen	1 496	-4 665	18	-283	58	-1 496	67	2 731
Herstellung von pharmazeutischen Erzeugnissen	306	-1 667	10	-217	14	-306	16	248
Herstellung von Gummi und Kunststoffwaren	2 617	-9 196	19	-67	102	-2 617	108	3 249
H. v. Glas, Keramik, Bearb. v. Steinen u. Erden	2 813	-16 385	21	-104	219	-2 802	243	12 961
Metallerzeugung und Bearbeitung	392	-1 335	1	-5	11	-317	17	452
Herstellung von Metall-erzeugnissen	9 046	-62 550	108	-808	826	-9 042	891	39 276
H. v. EDV-Geräten, elektron. u. opt. Erzeugnissen	2 814	-11 676	62	-511	109	-2 813	116	129
Herstellung von elektrischen Ausrüstungen	1 551	-6 871	30	-298	77	-1 539	87	2 349
Maschinenbau	4 337	-20 932	74	-533	241	-4 331	265	7 362
H.v.Kraftwagen und Kraftwagenteilen	902	-4 759	7	-41	47	-901	53	1 512
Sonstiger Fahrzeugbau	316	-1 075	9	-62	15	-316	18	460
Herstellung von Möbeln	3 848	-53 408	35	-307	705	-3 819	786	34 165
Herstellung von sonstigen Waren	4 455	-15 447	61	-722	228	-4 121	330	11 246
Rep. u. Install. v. Maschinen u. Ausrüstungen	6 700	-36 617	82	-320	468	-6 684	506	22 972
<b>Energie- und Wasserversorgung</b>	1 967	-69 560	20	-79	399	-1 887	830	-10 922
Energieversorgung	1 268	-44 600	10	-75	227	-1 268	480	-10 605
Wasserversorgung	G	G	G	G	G	G	G	G
Abwasserentsorgung	214	-10 623	2	0	81	-134	150	-250
Sammlung, Behandlung, Beseitigung v. Abfällen	447	-10 059	7	-4	83	-447	149	699
Beseitig. v. Umweltverschmutzung, Entsorgung	G	G	G	G	G	G	G	G
<b>Bau</b>	<b>33 367</b>	<b>-613 628</b>	<b>328</b>	<b>-2 672</b>	<b>6 687</b>	<b>-32 999</b>	<b>9 381</b>	<b>328 851</b>
Hochbau	2 533	-106 637	34	-308	557	-2 372	1 249	24 051
Tiefbau	526	-20 445	12	-622	104	-483	226	8 859
Vorbereitende Baustellenarbeiten, Bauinstallation	30 308	-486 546	282	-1 742	6 026	-30 144	7 906	295 941
<b>Handel, Instandhaltung u. Reparatur v. Kfz</b>	<b>317 303</b>	<b>-1 338 543</b>	<b>2 245</b>	<b>-41 708</b>	<b>13 513</b>	<b>-315 759</b>	<b>17 004</b>	<b>687 480</b>
Handel, Instandhaltung u. Reparatur v. Kfz	40 214	-200 748	229	-1 806	2 427	-39 971	2 680	123 062
Großhandel (ohne Handel mit Kfz)	130 667	-400 476	1 091	-27 471	3 715	-129 864	4 406	151 918
Einzelhandel (ohne Handel mit Kfz)	146 422	-737 319	925	-12 431	7 371	-145 924	9 918	412 500
<b>Verkehr und Lagerei</b>	<b>7 309</b>	<b>-191 869</b>	<b>92</b>	<b>-2 510</b>	<b>1 377</b>	<b>-7 262</b>	<b>2 367</b>	<b>77 738</b>
Landverkehr, Transport in Rohrfernleitungen	4 137	-126 506	53	-134	1 141	-4 095	1 938	67 575
Schifffahrt	105	-1 838	1	0	9	-105	14	-907
Luftfahrt	1 079	-2 097	8	-140	10	-1 079	28	-79
Lagerei, Erbr. sonst. Dienstleist. f. d. Verkehr	1 940	-58 432	28	-2 233	194	-1 935	333	7 475
Post-, Kurier- u. Expressdienste	48	-2 996	2	-3	23	-48	54	3 674

Wirtschaftsabteilung der ÖNACE 2008	Erwerbsteuer	Abziehbare Vorsteuer insgesamt	Einfuhrumsatzsteuer		Aus innergemeinschaftlichem Erwerb		Zahllast, Gutschrift (-) Saldo	
	1 000 Euro	1 000 Euro	Fälle	1 000 Euro	Fälle	1 000 Euro	Fälle	1 000 Euro
<b>Beherbergung und Gastronomie</b>	<b>13 421</b>	<b>-444 213</b>	<b>202</b>	<b>-779</b>	<b>6 226</b>	<b>-13 164</b>	<b>8 032</b>	<b>-2 186</b>
Beherbergung	4 545	-206 155	55	-130	2 458	-4 379	3 184	-22 136
Gastronomie	8 876	-238 058	147	-649	3 768	-8 785	4 848	19 950
<b>Information und Kommunikation</b>	<b>11 985</b>	<b>-172 682</b>	<b>235</b>	<b>-1 312</b>	<b>1 834</b>	<b>-11 882</b>	<b>2 264</b>	<b>104 834</b>
Verlagswesen	922	-15 005	16	-74	144	-904	210	7 837
Herst., Verleih, Vertrieb v. Filmen; Kinos u.a.	744	-14 547	30	-192	170	-743	204	6 856
Rundfunkveranstalter	30	-1 649	-	-	15	-30	21	916
Telekommunikation	546	-10 903	7	-6	50	-534	64	-1 504
Erbr. v. Dienstleist. d. Informationstechnologie	7 955	-100 732	157	-921	1 201	-7 900	1 439	76 325
Informationsdienstleistungen	1 788	-29 846	25	-119	254	-1 771	326	14 404
<b>Finanz- u. Versicherungsdienstleist.</b>	<b>1 584</b>	<b>-73 923</b>	<b>14</b>	<b>-156</b>	<b>198</b>	<b>-1 274</b>	<b>883</b>	<b>28 276</b>
Erbr. v. Finanzdienstleistungen	1 182	-61 860	11	-136	131	-932	723	17 235
Versicherungswesen (ohne Sozialversicherung)	49	-1 169	-	-	1	-12	9	1 122
damit verb. Tätigkeiten	353	-10 894	3	-20	66	-330	151	9 919
<b>Grundstücks- und Wohnungswesen</b>	<b>4 702</b>	<b>-455 524</b>	<b>67</b>	<b>-1 102</b>	<b>1 321</b>	<b>-4 445</b>	<b>6 575</b>	<b>74 415</b>
<b>Erbr. v. freiberufl. Dienstleistungen</b>	<b>26 013</b>	<b>-476 022</b>	<b>395</b>	<b>-4 211</b>	<b>5 370</b>	<b>-24 776</b>	<b>9 329</b>	<b>556 697</b>
Rechts-, Steuerberatung, Wirtschaftsprüfung	613	-79 759	18	-50	1 122	-550	2 850	229 160
Verwaltung v. Unternehmen, Unternehmensberat.	3 335	-122 869	72	-697	943	-3 252	1 738	76 776
Architektur- u. Ingenieurbüros	8 175	-137 119	133	-1 304	1 720	-8 120	2 679	159 478
Forschung und Entwicklung	2 305	-15 019	26	-448	80	-1 315	109	208
Werbung und Marktforschung	8 061	-78 509	93	-1 148	881	-8 023	1 175	59 334
Sonstige freiberufliche Tätigkeiten	2 992	-28 759	37	-552	281	-2 989	399	12 974
Veterinärwesen	532	-13 988	16	-12	343	-527	379	18 767
<b>Erbr. v. sonst. wirtschaftl. Dienstleist.</b>	<b>11 044</b>	<b>-147 780</b>	<b>118</b>	<b>-1 011</b>	<b>1 856</b>	<b>-10 976</b>	<b>2 867</b>	<b>137 772</b>
Vermietung v. beweglichen Sachen	5 305	-38 352	37	-559	322	-5 288	473	14 109
Vermittlung und Überlassung v. Arbeitskräften	139	-7 341	6	-26	111	-137	263	14 862
Reisebüros, -veranstalter, Reservierungsdienstl.	718	-21 148	4	-88	122	-715	212	-6 790
Wach- und Sicherheitsdienste, Detekteien	214	-2 837	7	-16	57	-207	81	7 069
Gebäudebetreuung, Garten- u. Landschaftsbau	3 462	-57 988	37	-87	1 048	-3 424	1 542	95 526
Erbr. v. sonst. wirtschaftl. Dienstleist. a.n.g.	1 206	-20 114	27	-235	196	-1 205	296	12 996
<b>Öffentl. Verwalt., Verteidigung, Sozialvers.</b>	<b>2 114</b>	<b>-114 612</b>	<b>7</b>	<b>-4</b>	<b>367</b>	<b>-262</b>	<b>989</b>	<b>-47 347</b>
<b>Erziehung und Unterricht</b>	<b>3 525</b>	<b>-36 581</b>	<b>32</b>	<b>-225</b>	<b>446</b>	<b>-2 162</b>	<b>661</b>	<b>31 630</b>
<b>Gesundheits- und Sozialwesen</b>	<b>3 746</b>	<b>-48 169</b>	<b>38</b>	<b>-84</b>	<b>865</b>	<b>-1 337</b>	<b>3 590</b>	<b>29 649</b>
Gesundheitswesen	3 581	-38 483	36	-83	749	-1 202	3 360	21 763
Heime	27	-2 760	-	-	41	-19	75	2 242
Sozialwesen	138	-6 926	2	-1	75	-116	155	5 644

Wirtschaftsabteilung der ÖNACE 2008	Erwerb- steuer	Abziehbare Vorsteuer insgesamt	Einfuhrumsatzsteuer		Aus innergemeinschaft- lichem Erwerb		Zahllast, Gutschrift (-) Saldo	
	1 000 Euro	1 000 Euro	Fälle	1 000 Euro	Fälle	1 000 Euro	Fälle	1 000 Euro
<b>Kunst, Unterhaltung und Erholung</b>	<b>5 356</b>	<b>-75 291</b>	<b>80</b>	<b>-555</b>	<b>683</b>	<b>-5 339</b>	<b>833</b>	<b>5 908</b>
Kreative, künstler., unter- haltende Tätigkeiten	979	-16 044	20	-67	132	-965	188	1 378
Bibliotheken, Museen, botan. u. zoolog. Gärten	347	-12 955	8	-3	49	-347	54	-8 949
Spiel-, Wett- und Lotterie- wesen	49	-2 061	-	-	9	-49	22	-638
Dienstleist. d. Sports, d. Unterhaltung u. Erholung	3 981	-44 231	52	-485	493	-3 978	569	14 117
<b>Erbr. v. sonst. Dienstleistg.</b>	<b>4 978</b>	<b>-53 719</b>	<b>75</b>	<b>-357</b>	<b>853</b>	<b>-4 828</b>	<b>1 113</b>	<b>52 273</b>
Interessenvertretungen, kirchl. Vereinigungen	509	-15 611	6	-110	114	-376	259	5 137
Rep. v. EDV-Geräten u. Gebrauchsgütern	1 785	-8 154	20	-65	111	-1 785	120	5 437
Erbr. v. sonst. überwiegend pers. Dienstleistg.	2 684	-29 954	49	-182	628	-2 667	734	41 699
Nicht zuordenbar	-	-	-	-	-	-	-	-

Q: STATISTIK AUSTRIA

Tabelle 5.5.5

**Wirtschaftsabteilung der ÖNACE 2008 und Umsatzstufe – 1 Million bis unter 3 Millionen Euro**

Wirtschaftsabteilung der ÖNACE 2008	Veran- lagungs- fälle	Steuerbarer Umsatz	Reverse-Charge- Umsatz		Steuerfreier Umsatz		Gem. § 6 Abs. 1 Z.1 in Verbindung mit § 7 Ausfuhrlieferungen	
		1 000 Euro	Fälle	1 000 Euro	Fälle	1 000 Euro	Fälle	1 000 Euro
<b>Insgesamt</b>	<b>34 451</b>	<b>58 205 217</b>	<b>10 456</b>	<b>3 191 176</b>	<b>15 981</b>	<b>6 195 318</b>	<b>6 096</b>	<b>853 328</b>
<b>Land- und Forstwirtschaft, Fischerei</b>	<b>450</b>	<b>732 059</b>	<b>137</b>	<b>9 199</b>	<b>215</b>	<b>41 123</b>	<b>87</b>	<b>7 784</b>
Landwirtschaft, Jagd	320	519 372	97	4 858	149	35 288	71	7 670
Forstwirtschaft	123	199 346	39	4 328	60	5 267	15	56
Fischerei und Fischzucht	7	13 341	1	13	6	568	1	58
<b>Bergbau, Gewinnung v. Steinen u. Erden</b>	<b>74</b>	<b>138 308</b>	<b>38</b>	<b>5 728</b>	<b>35</b>	<b>11 848</b>	<b>7</b>	<b>622</b>
Kohlenbergbau	-	-	-	-	-	-	-	-
Gewinnung von Erdöl und Erdgas	-	-	-	-	-	-	-	-
Erzbergbau	-	-	-	-	-	-	-	-
Gew. v. Steinen u. Erden, sonstiger Bergbau	69	129 104	36	3 466	31	8 383	6	474
Erbr. v. Dienstleistungen für den Bergbau	5	9 204	2	2 262	4	3 465	1	148
<b>Herstellung von Waren</b>	<b>3 219</b>	<b>5 572 901</b>	<b>1 589</b>	<b>296 349</b>	<b>2 076</b>	<b>888 738</b>	<b>1 086</b>	<b>204 505</b>
H.v. Nahrungs- u. Futtermitteln	523	871 901	64	1 085	222	38 632	64	2 392
Getränkeherstellung	54	98 404	9	10	49	15 652	28	4 896
Tabakverarbeitung	-	-	-	-	-	-	-	-
Herstellung von Textilien	53	101 022	12	293	52	45 817	41	11 884
Herstellung von Bekleidung	24	38 984	-	-	23	8 995	18	2 570
Herstellung von Leder(waren) und Schuhen	13	20 196	1	0	10	2 135	6	752
Herst. v. Holz-, Flecht-, Korb- und Korkwaren	300	527 925	177	26 923	190	74 178	71	8 221
Herstellung v. Papier, Pappe und Waren daraus	18	32 041	9	675	16	7 754	9	1 610
H. v. Druckerz., Vervielf. v. besp. Datenträgern	104	175 174	50	734	88	14 406	49	4 387
Kokerei und Mineralölverarbei- tung	2	G	G	G	G	G	G	G
Herstellung von chemischen Erzeugnissen	49	89 138	9	83	42	36 234	33	10 469
Herstellung von pharmazeu- tischen Erzeugnissen	10	16 894	1	10	8	5 621	3	998
Herstellung von Gummi und Kunststoffwaren	117	210 824	47	5 326	105	63 998	66	11 148
H. v. Glas, Keramik, Bearb. v. Steinen u. Erden	160	293 090	86	19 717	71	20 256	37	4 730
Metallerzeugung und Bearbeitung	17	29 532	13	7 460	12	8 047	5	101
Herstellung von Metall- erzeugnissen	584	1 018 173	476	121 956	360	106 253	173	24 674
H. v. EDV-Geräten, elektron. u. opt. Erzeugnissen	71	125 620	19	4 329	54	50 329	43	19 283
Herstellung von elektrischen Ausrüstungen	90	165 883	50	8 638	70	43 420	53	11 768
Maschinenbau	246	451 399	124	19 943	203	164 678	144	49 924
H.v. Kraftwagen und Kraftwagenteilen	44	83 163	20	107	29	22 447	17	4 075
Sonstiger Fahrzeugbau	21	G	G	G	G	G	G	G
Herstellung von Möbeln	331	533 992	238	41 349	181	34 752	81	6 294
Herstellung von sonstigen Waren	122	197 944	19	3 230	98	67 169	53	9 103
Rep. u. Install. v. Maschinen u. Ausrüstungen	266	448 560	157	34 439	174	40 898	77	9 767

Wirtschaftsabteilung der ÖNACE 2008	Veran- lagungs- fälle	Steuerbarer Umsatz	Reverse-Charge- Umsatz		Steuerfreier Umsatz		Gem. § 6 Abs. 1 Z.1 in Verbindung mit § 7 Ausfuhrlieferungen	
		1 000 Euro	Fälle	1 000 Euro	Fälle	1 000 Euro	Fälle	1 000 Euro
<b>Energie- und Wasserversorgung</b>	<b>505</b>	<b>882 352</b>	<b>301</b>	<b>162 593</b>	<b>98</b>	<b>13 144</b>	<b>27</b>	<b>586</b>
Energieversorgung	196	330 672	132	131 550	42	3 896	8	436
Wasserversorgung	30	52 521	11	858	2	17	1	17
Abwasserentsorgung	133	219 283	62	5 568	12	292	2	2
Sammlung, Behandlung, Beseitigung v. Abfällen	146	279 876	96	24 617	42	8 939	16	131
Beseitig. v. Umweltver- schmutzung, Entsorgung	-	-	-	-	-	-	-	-
<b>Bau</b>	<b>5 299</b>	<b>9 068 909</b>	<b>4 336</b>	<b>1 837 868</b>	<b>1 305</b>	<b>501 106</b>	<b>417</b>	<b>27 335</b>
Hochbau	1 117	2 013 639	567	203 277	377	421 272	58	14 361
Tiefbau	201	346 734	109	69 322	27	3 941	8	66
Vorbereitende Baustellenarbeiten, Bauinstallation	3 981	6 708 536	3 660	1 565 269	901	75 893	351	12 908
<b>Handel, Instandhaltung u. Repara- tur v. Kfz</b>	<b>10 266</b>	<b>17 711 172</b>	<b>1 918</b>	<b>308 067</b>	<b>6 887</b>	<b>1 728 678</b>	<b>3 063</b>	<b>442 413</b>
Handel, Instandhaltung u. Reparatur v. Kfz	1 380	2 411 619	525	8 064	899	163 423	358	41 369
Großhandel (ohne Handel mit Kfz)	3 386	6 066 060	721	219 081	2 460	1 133 116	1 309	282 194
Einzelhandel (ohne Handel mit Kfz)	5 500	9 233 493	672	80 922	3 528	432 139	1 396	118 850
<b>Verkehr und Lagerei</b>	<b>1 358</b>	<b>2 352 725</b>	<b>368</b>	<b>68 297</b>	<b>593</b>	<b>138 069</b>	<b>197</b>	<b>23 869</b>
Landverkehr, Transport in Rohrfernleitungen	1 042	1 787 506	335	64 787	420	31 959	137	8 280
Schifffahrt	9	16 160	-	-	5	2 218	2	67
Luftfahrt	23	42 062	1	9	22	33 348	3	1 636
Lagerei, Erbr. sonst. Dienstleist. f. d. Verkehr	264	470 637	30	3 483	140	70 238	51	13 652
Post-, Kurier- u. Expressdienste	20	36 360	2	18	6	306	4	234
<b>Beherbergung und Gastronomie</b>	<b>2 317</b>	<b>3 736 720</b>	<b>138</b>	<b>4 316</b>	<b>555</b>	<b>59 984</b>	<b>217</b>	<b>7 640</b>
Beherbergung	1 343	2 238 958	102	939	353	40 690	104	2 311
Gastronomie	974	1 497 762	36	3 377	202	19 294	113	5 329
<b>Information und Kommunikation</b>	<b>974</b>	<b>1 649 125</b>	<b>107</b>	<b>24 517</b>	<b>411</b>	<b>101 552</b>	<b>228</b>	<b>31 261</b>
Verlagswesen	116	200 597	10	3 269	66	13 612	46	2 624
Herst., Verleih, Vertrieb v. Filmen; Kinos u.a.	71	117 495	11	1 266	16	2 059	9	1 256
Rundfunkveranstalter	7	12 163	-	-	1	0	-	-
Telekommunikation	40	64 563	10	945	13	1 013	7	564
Erbr. v. Dienstleist. d. Informationstechnologie	602	1 012 879	66	17 796	262	69 369	142	24 854
Informationsdienstleistungen	138	241 428	10	1 241	53	15 499	24	1 963
<b>Finanz- u. Versicherungs- dienstleist.</b>	<b>275</b>	<b>453 090</b>	<b>44</b>	<b>16 614</b>	-	-	-	-
Erbr. v. Finanzdienstleistungen	229	374 829	40	14 912	-	-	-	-
Versicherungswesen (ohne Sozialversicherung)	4	8 155	2	15	-	-	-	-
damit verb. Tätigkeiten	42	70 106	2	1 687	-	-	-	-
<b>Grundstücks- und Wohnungswesen</b>	<b>2 399</b>	<b>3 998 537</b>	<b>147</b>	<b>10 227</b>	<b>1 248</b>	<b>1 071 438</b>	<b>113</b>	<b>19 040</b>
<b>Erbr. v. freiberufl. Dienstleistungen</b>	<b>3 397</b>	<b>5 512 552</b>	<b>350</b>	<b>124 376</b>	<b>781</b>	<b>244 239</b>	<b>364</b>	<b>58 763</b>
Rechts-, Steuerberatung, Wirtschaftsprüfung	1 066	1 661 573	37	1 203	143	3 777	71	1 036
Verwaltung v. Unternehmen, Unternehmensberat.	629	1 068 977	44	12 050	195	71 447	58	12 509
Architektur- u. Ingenieurbüros	1 036	1 662 326	163	44 665	217	94 717	116	26 403
Forschung und Entwicklung	68	115 739	10	845	28	16 849	22	8 188
Werbung und Marktforschung	443	752 996	66	56 846	142	41 008	68	8 409
Sonstige freiberufliche Tätigkeiten	108	177 572	22	8 752	46	16 426	24	2 216
Veterinärwesen	47	73 369	8	15	10	15	5	2

Wirtschaftsabteilung der ÖNACE 2008	Veranlagungsfälle	Steuerbarer Umsatz	Reverse-Charge-Umsatz		Steuerfreier Umsatz		Gem. § 6 Abs. 1 Z.1 in Verbindung mit § 7 Ausfuhrlieferungen	
		1 000 Euro	Fälle	1 000 Euro	Fälle	1 000 Euro	Fälle	1 000 Euro
<b>Erbr. v. sonst. wirtschaftl. Dienstleist.</b>	<b>1 184</b>	<b>2 007 177</b>	<b>595</b>	<b>308 662</b>	<b>363</b>	<b>117 570</b>	<b>139</b>	<b>16 591</b>
Vermietung v. beweglichen Sachen	196	318 650	57	20 422	117	46 717	38	8 327
Vermittlung und Überlassung v. Arbeitskräften	292	552 366	205	204 956	40	6 007	24	2 517
Reisebüros, -veranstalter, Reservierungsdienstl.	92	149 286	2	311	51	49 278	9	2 784
Wach- und Sicherheitsdienste, Detekteien	30	48 782	4	378	8	667	6	634
Gebäudebetreuung, Garten- u. Landschaftsbau	435	699 120	304	74 644	91	4 104	41	694
Erbr. v. sonst. wirtschaftl. Dienstleist. a.n.g.	139	238 973	23	7 951	56	10 797	21	1 635
<b>Öffentl. Verwalt., Verteidigung, Sozialvers.</b>	<b>566</b>	<b>956 623</b>	<b>276</b>	<b>5 929</b>	<b>20</b>	<b>5 115</b>	-	-
<b>Erziehung und Unterricht</b>	<b>189</b>	<b>300 736</b>	<b>18</b>	<b>1 041</b>	<b>83</b>	<b>68 263</b>	<b>21</b>	<b>747</b>
<b>Gesundheits- und Sozialwesen</b>	<b>1 424</b>	<b>2 213 420</b>	<b>32</b>	<b>300</b>	<b>1 071</b>	<b>1 117 081</b>	<b>48</b>	<b>2 187</b>
Gesundheitswesen	1 151	1 702 666	17	26	1 022	1 084 204	34	2 003
Heime	174	332 799	9	17	25	20 588	7	60
Sozialwesen	99	177 955	6	257	24	12 289	7	124
<b>Kunst, Unterhaltung und Erholung</b>	<b>273</b>	<b>454 827</b>	<b>29</b>	<b>6 309</b>	<b>105</b>	<b>43 365</b>	<b>50</b>	<b>8 359</b>
Kreative, künstler., unterhaltende Tätigkeiten	55	84 698	8	2 046	22	5 834	12	2 945
Bibliotheken, Museen, botan. u. zoolog. Gärten	29	52 711	7	2 399	16	1 222	11	213
Spiel-, Wett- und Lotteriewesen	11	22 202	-	-	10	19 160	1	0
Dienstleist. d. Sports, d. Unterhaltung u. Erholung	178	295 216	14	1 864	57	17 149	26	5 201
<b>Erbr. v. sonst. Dienstleistg.</b>	<b>282</b>	<b>463 980</b>	<b>33</b>	<b>787</b>	<b>135</b>	<b>44 006</b>	<b>32</b>	<b>1 627</b>
Interessenvertretungen, kirchl. Vereinigungen	113	199 917	11	311	68	24 001	12	965
Rep. v. EDV-Geräten u. Gebrauchsgütern	37	58 101	15	466	19	2 259	3	29
Erbr. v. sonst. überwiegend pers. Dienstleistg.	132	205 962	7	10	48	17 746	17	633
Nicht zuordenbar	-	-	-	-	-	-	-	-
Wirtschaftsabteilung der ÖNACE 2008	Gem. Art. 6 Abs. 1 Z. 1 u. 2 innergemeinschaftliche Lieferungen		Steuerpflichtiger Umsatz insgesamt		Versteuert mit 20 % (Normalsteuersatz)		Versteuert mit 10 % (ermäßigter Steuersatz)	
	Fälle	1 000 Euro	Fälle	1 000 Euro	Fälle	1 000 Euro	Fälle	1 000 Euro
<b>Insgesamt</b>	<b>8 304</b>	<b>2 021 308</b>	<b>33 423</b>	<b>48 818 723</b>	<b>33 044</b>	<b>37 775 861</b>	<b>15 236</b>	<b>8 702 137</b>
<b>Land- und Forstwirtschaft, Fischerei</b>	<b>151</b>	<b>23 637</b>	<b>448</b>	<b>681 738</b>	<b>432</b>	<b>304 617</b>	<b>335</b>	<b>188 376</b>
Landwirtschaft, Jagd	114	20 765	318	479 227	303	146 548	265	166 455
Forstwirtschaft	32	2 362	123	189 751	123	157 683	63	9 668
Fischerei und Fischzucht	5	510	7	12 760	6	386	7	12 253
<b>Bergbau, Gewinnung v. Steinen u. Erden</b>	<b>30</b>	<b>8 176</b>	<b>73</b>	<b>120 733</b>	<b>73</b>	<b>119 169</b>	<b>19</b>	<b>1 106</b>
Kohlenbergbau	-	-	-	-	-	-	-	-
Gewinnung von Erdöl und Erdgas	-	-	-	-	-	-	-	-
Erzbergbau	-	-	-	-	-	-	-	-
Gew. v. Steinen u. Erden, sonstiger Bergbau	27	6 829	69	117 255	69	115 696	18	1 106
Erbr. v. Dienstleistungen für den Bergbau	3	1 347	4	3 478	4	3 473	1	0



Wirtschaftsabteilung der ÖNACE 2008	Gem. Art. 6 Abs. 1 Z. 1 u. 2 innergemeinschaftliche Lieferungen		Steuerpflichtiger Umsatz insgesamt		Versteuert mit 20 % (Normalsteuersatz)		Versteuert mit 10 % (ermäßigter Steuersatz)	
	Fälle	1 000 Euro	Fälle	1 000 Euro	Fälle	1 000 Euro	Fälle	1 000 Euro
<b>Herstellung von Waren</b>	<b>1 821</b>	<b>620 573</b>	<b>3 163</b>	<b>4 387 821</b>	<b>3 152</b>	<b>3 576 679</b>	<b>1 096</b>	<b>709 560</b>
H.v.Nahrungs-u.Futtermitteln	178	33 679	522	832 185	514	91 759	511	688 006
Getränkeherstellung	43	10 436	53	82 742	53	80 027	40	1 876
Tabakverarbeitung	-	-	-	-	-	-	-	-
Herstellung von Textilien	49	33 092	52	54 912	52	54 680	10	200
Herstellung von Bekleidung	21	5 170	24	29 989	24	28 446	4	132
Herstellung von Leder(-waren) und Schuhen	8	1 359	13	18 061	13	18 055	4	6
Herst. v. Holz-, Flecht-, Korb- und Korkwaren	164	64 430	300	426 824	299	387 127	82	905
Herstellung v. Papier, Pappe und Waren daraus	15	4 844	17	23 612	17	23 598	1	14
H. v. Druckerz., Vervielf. v. besp. Datenträgern	85	9 443	104	160 035	104	147 417	73	8 207
Kokerei und Mineralölverarbeitung	G	G	G	G	G	G	G	G
Herstellung von chemischen Erzeugnissen	39	23 384	48	52 821	48	50 683	14	1 271
Herstellung von pharmazeutischen Erzeugnissen	8	4 623	9	11 264	9	9 704	3	1 558
Herstellung von Gummi und Kunststoffwaren	100	52 524	117	141 501	117	141 416	15	73
H. v. Glas, Keramik, Bearb. v. Steinen u. Erden	53	15 235	157	253 117	157	249 936	31	2 638
Metallerzeugung und Bearbeitung	12	7 907	13	14 025	13	13 971	6	54
Herstellung von Metall-erzeugnissen	325	80 424	578	789 964	578	788 166	99	1 484
H. v. EDV-Geräten, elektron. u. opt. Erzeugnissen	52	31 006	69	70 962	69	70 904	6	58
Herstellung von elektrischen Ausrüstungen	65	30 045	89	113 826	89	113 728	11	97
Maschinenbau	195	113 617	241	266 778	241	266 432	40	335
H.v.Kraftwagen und Kraftwagenteilen	28	18 354	44	60 609	43	59 371	11	1 132
Sonstiger Fahrzeugbau	G	G	G	G	G	G	G	G
Herstellung von Möbeln	144	23 513	329	457 891	329	455 188	75	893
Herstellung von sonstigen Waren	62	19 400	100	127 545	99	127 258	29	287
Rep. u. Install. v. Maschinen u. Ausrüstungen	156	26 480	261	373 223	261	372 879	29	333
<b>Energie- und Wasserversorgung</b>	<b>54</b>	<b>10 956</b>	<b>489</b>	<b>706 616</b>	<b>465</b>	<b>302 541</b>	<b>330</b>	<b>395 811</b>
Energieversorgung	14	2 104	181	195 226	181	183 724	47	5 562
Wasserversorgung	-	-	30	51 646	30	9 208	28	42 264
Abwasserentsorgung	7	97	133	213 423	119	40 575	125	172 835
Sammlung, Behandlung, Beseitigung v. Abfällen	33	8 755	145	246 321	135	69 034	130	175 150
Beseitig. v. Umweltverschmutzung, Entsorgung	-	-	-	-	-	-	-	-
<b>Bau</b>	<b>597</b>	<b>40 443</b>	<b>5 144</b>	<b>6 729 934</b>	<b>5 134</b>	<b>6 685 995</b>	<b>1 015</b>	<b>36 299</b>
Hochbau	27	1 359	1 026	1 389 089	1 018	1 372 362	223	16 060
Tiefbau	16	1 447	193	273 471	193	272 356	22	746
Vorbereitende Baustellenarbeiten, Bauinstallation	554	37 637	3 925	5 067 374	3 923	5 041 277	770	19 493

Wirtschaftsabteilung der ÖNACE 2008	Gem. Art. 6 Abs. 1 Z. 1 u. 2 innergemeinschaftliche Lieferungen		Steuerpflichtiger Umsatz insgesamt		Versteuert mit 20 % (Normalsteuersatz)		Versteuert mit 10 % (ermäßigter Steuersatz)	
	Fälle	1 000 Euro	Fälle	1 000 Euro	Fälle	1 000 Euro	Fälle	1 000 Euro
<b>Handel, Instandhaltung u. Reparatur v. Kfz</b>	<b>4 215</b>	<b>1 102 068</b>	<b>10 117</b>	<b>15 674 428</b>	<b>10 010</b>	<b>12 335 194</b>	<b>5 081</b>	<b>2 826 745</b>
Handel, Instandhaltung u. Reparatur v. Kfz	711	110 935	1 370	2 240 133	1 370	2 229 907	315	4 436
Großhandel (ohne Handel mit Kfz)	2 273	803 455	3 267	4 713 863	3 192	3 923 444	1 028	571 579
Einzelhandel (ohne Handel mit Kfz)	1 231	187 678	5 480	8 720 432	5 448	6 181 843	3 738	2 250 730
<b>Verkehr und Lagerei</b>	<b>334</b>	<b>36 819</b>	<b>1 344</b>	<b>2 146 359</b>	<b>1 337</b>	<b>1 848 242</b>	<b>512</b>	<b>285 406</b>
Landverkehr, Transport in Rohrfernleitungen	276	13 172	1 041	1 690 760	1 036	1 408 256	437	272 519
Schifffahrt	-	-	9	13 942	8	8 746	6	4 634
Luftfahrt	2	67	14	8 705	13	7 665	2	45
Lagerei, Erbr. sonst. Dienst- leist. f. d. Verkehr	54	23 561	260	396 916	260	387 649	61	8 099
Post-, Kurier- u. Express- dienste	2	19	20	36 036	20	35 926	6	109
<b>Beherbergung und Gastro- nomie</b>	<b>87</b>	<b>2 756</b>	<b>2 312</b>	<b>3 672 421</b>	<b>2 291</b>	<b>743 999</b>	<b>2 276</b>	<b>1 727 879</b>
Beherbergung	30	309	1 340	2 197 329	1 321	354 125	1 314	1 190 266
Gastronomie	57	2 447	972	1 475 092	970	389 874	962	537 613
<b>Information und Kommuni- kation</b>	<b>286</b>	<b>51 726</b>	<b>965</b>	<b>1 523 055</b>	<b>963</b>	<b>1 455 842</b>	<b>206</b>	<b>30 842</b>
Verlagswesen	53	10 816	116	183 716	114	141 180	82	20 524
Herst., Verleih, Vertrieb v. Filmen; Kinos u.a.	7	513	71	114 170	71	98 222	23	3 381
Rundfunkveranstalter	-	-	7	12 163	7	12 154	1	8
Telekommunikation	11	449	40	62 605	40	59 023	12	3 582
Erbr. v. Dienstleist. d. Informationstechnologie	187	36 215	596	925 714	596	922 153	67	2 405
Informationsdienstleis- tungen	28	3 733	135	224 687	135	223 110	21	942
<b>Finanz- u. Versicherungs- dienstleist.</b>	<b>-</b>	<b>-</b>	<b>273</b>	<b>436 476</b>	<b>273</b>	<b>385 980</b>	<b>146</b>	<b>46 266</b>
Erbr. v. Finanzdienstleis- tungen	-	-	227	359 917	227	311 494	131	44 216
Versicherungswesen (ohne Sozialversicherung)	-	-	4	8 140	4	7 700	2	440
damit verb. Tätigkeiten	-	-	42	68 419	42	66 786	13	1 610
<b>Grundstücks- und Wohnungswesen</b>	<b>55</b>	<b>8 220</b>	<b>2 259</b>	<b>2 916 871</b>	<b>2 227</b>	<b>2 482 992</b>	<b>1 179</b>	<b>418 615</b>
<b>Erbr. v. freiberufl. Dienst- leistungen</b>	<b>345</b>	<b>75 405</b>	<b>3 354</b>	<b>5 143 938</b>	<b>3 333</b>	<b>5 017 291</b>	<b>757</b>	<b>98 513</b>
Rechts-, Steuerberatung, Wirtschaftsprüfung	32	133	1 066	1 656 593	1 066	1 649 449	214	6 996
Verwaltung v. Unterneh- men, Unternehmensberat.	62	1 726	619	985 480	616	963 697	198	18 881
Architektur- u. Ingenieur- büros	106	33 661	1 026	1 522 944	1 023	1 510 451	127	10 933
Forschung und Entwicklung	19	7 994	68	98 045	65	88 642	25	9 316
Werbung und Marktfor- schung	92	23 595	426	655 142	418	610 171	115	27 854
Sonstige freiberufliche Tätigkeiten	29	8 285	102	152 394	98	141 759	32	9 074
Veterinärwesen	5	11	47	73 340	47	53 122	46	15 459
<b>Erbr. v. sonst. wirtschaftl. Dienstleist.</b>	<b>182</b>	<b>21 017</b>	<b>1 152</b>	<b>1 580 946</b>	<b>1 146</b>	<b>1 478 673</b>	<b>351</b>	<b>61 654</b>
Vermietung v. beweglichen Sachen	77	11 572	182	251 511	181	241 526	36	6 653
Vermittlung und Überlas- sung v. Arbeitskräften	13	1 952	277	341 404	275	337 695	53	3 099

Wirtschaftsabteilung der ÖNACE 2008	Gem. Art. 6 Abs. 1 Z. 1 u. 2 innergemeinschaftliche Lieferungen		Steuerpflichtiger Umsatz insgesamt		Versteuert mit 20 % (Normalsteuersatz)		Versteuert mit 10 % (ermäßigter Steuersatz)	
	Fälle	1 000 Euro	Fälle	1 000 Euro	Fälle	1 000 Euro	Fälle	1 000 Euro
Reisebüros, -veranstalter, Reservierungsdienstl.	9	225	91	99 698	89	51 422	73	36 751
Wach- und Sicherheitsdienste, Detekteien	2	33	30	47 736	30	47 705	5	31
Gebäudebetreuung, Garten- u. Landschaftsbau	49	2 013	435	620 372	434	589 006	139	8 926
Erbr. v. sonst. wirtschaftl. Dienstleist. a.n.g.	32	5 222	137	220 225	137	211 319	45	6 194
<b>Öffentl. Verwalt., Verteidigung, Sozialvers.</b>	<b>4</b>	<b>33</b>	<b>564</b>	<b>945 580</b>	<b>564</b>	<b>104 909</b>	<b>563</b>	<b>807 747</b>
<b>Erziehung und Unterricht</b>	<b>18</b>	<b>1 780</b>	<b>173</b>	<b>231 432</b>	<b>170</b>	<b>197 272</b>	<b>125</b>	<b>30 340</b>
<b>Gesundheits- und Sozialwesen</b>	<b>14</b>	<b>2 958</b>	<b>1 047</b>	<b>1 096 040</b>	<b>946</b>	<b>132 632</b>	<b>910</b>	<b>935 071</b>
Gesundheitswesen	8	2 404	784	618 436	723	72 519	669	543 040
Heime	-	-	167	312 194	143	4 615	162	283 718
Sozialwesen	6	554	96	165 410	80	55 498	79	108 313
<b>Kunst, Unterhaltung und Erholung</b>	<b>45</b>	<b>4 459</b>	<b>268</b>	<b>405 153</b>	<b>260</b>	<b>266 130</b>	<b>183</b>	<b>39 541</b>
Kreative, künstler., unterhaltende Tätigkeiten	16	2 714	54	76 818	49	42 272	25	10 685
Bibliotheken, Museen, botan. u. zoolog. Gärten	9	868	29	49 090	28	16 128	26	14 745
Spiel-, Wett- und Lotteriewesen	1	3	9	3 042	9	3 021	3	21
Dienstleist. d. Sports, d. Unterhaltung u. Erholung	19	874	176	276 203	174	204 709	129	14 090
<b>Erbr. v. sonst. Dienstleistg.</b>	<b>66</b>	<b>10 282</b>	<b>278</b>	<b>419 186</b>	<b>268</b>	<b>337 705</b>	<b>152</b>	<b>62 369</b>
Interessenvertretungen, kirchl. Vereinigungen	22	1 752	110	175 604	102	112 586	90	52 270
Rep. v. EDV-Geräten u. Gebrauchsgütern	16	1 065	37	55 376	36	54 092	9	1 284
Erbr. v. sonst. überwiegend pers. Dienstleistg.	28	7 465	131	188 206	130	171 027	53	8 815
Nicht zuordenbar	-	-	-	-	-	-	-	-

Wirtschaftsabteilung der ÖNACE 2008	Innergemeinschaftlicher Erwerb		Steuerpflichtig				Umsatzsteuer (brutto)
			versteuert mit 20%		versteuert mit 10%		
	Fälle	1 000 Euro	Fälle	1 000 Euro	Fälle	1 000 Euro	1 000 Euro
<b>Insgesamt</b>	<b>26 839</b>	<b>4 861 636</b>	<b>26 333</b>	<b>4 305 505</b>	<b>6 849</b>	<b>389 283</b>	<b>9 424 097</b>
<b>Land- und Forstwirtschaft, Fischerei</b>	<b>394</b>	<b>56 655</b>	<b>380</b>	<b>25 902</b>	<b>163</b>	<b>11 506</b>	<b>105 502</b>
Landwirtschaft, Jagd	288	44 828	279	19 740	129	8 494	68 157
Forstwirtschaft	99	8 060	96	6 074	27	68	36 022
Fischerei und Fischzucht	7	3 767	5	88	7	2 944	1 323
<b>Bergbau, Gewinnung v. Steinen u. Erden</b>	<b>57</b>	<b>3 862</b>	<b>55</b>	<b>3 844</b>	<b>6</b>	<b>1</b>	<b>24 348</b>
Kohlenbergbau	-	-	-	-	-	-	-
Gewinnung von Erdöl und Erdgas	-	-	-	-	-	-	-
Erzbergbau	-	-	-	-	-	-	-
Gew. v. Steinen u. Erden, sonstiger Bergbau	53	2 691	51	2 673	5	1	23 491
Erbr. v. Dienstleistungen für den Bergbau	4	1 171	4	1 171	1	0	857
<b>Herstellung von Waren</b>	<b>3 053</b>	<b>638 230</b>	<b>3 026</b>	<b>608 490</b>	<b>713</b>	<b>22 788</b>	<b>867 179</b>
H.v. Nahrungs- u. Futtermitteln	491	42 415	470	20 165	354	20 707	92 237
Getränkherstellung	52	12 321	52	11 802	23	500	16 610
Tabakverarbeitung	-	-	-	-	-	-	-

Wirtschaftsabteilung der ÖNACE 2008	Innergemeinschaftlicher Erwerb		Steuerpflichtig				Umsatzsteuer (brutto)
			versteuert mit 20%		versteuert mit 10%		
	Fälle	1 000 Euro	Fälle	1 000 Euro	Fälle	1 000 Euro	1 000 Euro
Herstellung von Textilien	53	22 396	53	22 384	7	11	11 613
Herstellung von Bekleidung	23	7 206	23	6 943	6	117	6 586
Herstellung von Leder(wa- ren) und Schuhen	11	6 041	11	6 040	2	1	3 918
Herst. v. Holz-, Flecht-, Korb- und Korkwaren	289	55 856	286	53 111	27	578	91 208
Herstellung v. Papier, Pap- pe und Waren daraus	17	5 823	17	5 822	2	1	4 875
H. v. Druckerz., Vervielf. v. bsp. Datenträgern	100	15 447	100	14 852	29	430	31 213
Kokerei und Mineralölver- arbeitung	G	G	G	G	G	G	G
Herstellung von chemi- schen Erzeugnissen	45	15 435	45	14 792	11	225	10 737
Herstellung von pharmazeutischen Erzeug- nissen	8	2 058	8	1 920	2	138	2 296
Herstellung von Gummi und Kunststoffwaren	112	37 913	112	37 840	19	14	29 690
H. v. Glas, Keramik, Bearb. v. Steinen u. Erden	139	20 609	139	20 580	24	5	53 580
Metallerzeugung und Be- arbeitung	16	8 773	16	8 773	-	-	3 022
Herstellung von Metall- erzeugnissen	564	91 254	564	91 086	47	12	181 610
H. v. EDV-Geräten, elektron. u. opt. Erzeugnissen	64	26 278	64	26 270	12	3	15 613
Herstellung von elektri- schen Ausrüstungen	83	29 420	82	29 247	7	1	24 134
Maschinenbau	237	83 731	236	82 899	28	8	59 904
H.v.Kraftwagen und Kraftwagenteilen	39	19 568	39	19 551	5	1	12 732
Sonstiger Fahrzeugbau	G	G	G	G	G	G	G
Herstellung von Möbeln	322	42 615	321	41 791	33	6	98 033
Herstellung von sonstigen Waren	110	28 517	110	28 086	35	21	28 025
Rep. u. Install. v. Maschinen u. Ausrüstungen	256	54 697	256	54 680	38	9	83 805
<b>Energie- und Wasserver- sorgung</b>	<b>347</b>	<b>16 337</b>	<b>341</b>	<b>12 385</b>	<b>31</b>	<b>872</b>	<b>113 262</b>
Energieversorgung	120	7 824	117	4 322	14	610	45 701
Wasserversorgung	17	375	17	375	1	0	6 145
Abwasserentsorgung	115	3 656	113	3 605	4	3	25 935
Sammlung, Behandlung, Beseitigung v. Abfällen	95	4 482	94	4 083	12	259	35 481
Beseitig. v. Umweltver- schmutzung, Entsorgung	-	-	-	-	-	-	-
<b>Bau</b>	<b>4 158</b>	<b>242 547</b>	<b>4 128</b>	<b>238 845</b>	<b>287</b>	<b>100</b>	<b>1 603 407</b>
Hochbau	608	18 643	601	18 182	39	11	362 122
Tiefbau	91	8 526	90	8 525	4	1	89 019
Vorbereitende Baustellen- arbeiten, Bauinstallation	3 459	215 378	3 437	212 138	244	88	1 152 266
<b>Handel, Instandhaltung u. Reparatur v. Kfz</b>	<b>8 922</b>	<b>3 345 695</b>	<b>8 743</b>	<b>2 943 544</b>	<b>2 407</b>	<b>295 423</b>	<b>2 921 239</b>
Handel, Instandhaltung u. Reparatur v. Kfz	1 326	379 968	1 321	371 894	107	664	454 450
Großhandel (ohne Handel mit Kfz)	3 038	1 902 838	2 936	1 649 265	674	199 396	940 914
Einzelhandel (ohne Handel mit Kfz)	4 558	1 062 889	4 486	922 385	1 626	95 363	1 525 875

Wirtschaftsabteilung der ÖNACE 2008	Inneregemeinschaftlicher Erwerb		Steuerpflichtig				Umsatzsteuer (brutto)
			versteuert mit 20%		versteuert mit 10%		
	Fälle	1 000 Euro	Fälle	1 000 Euro	Fälle	1 000 Euro	1 000 Euro
<b>Verkehr und Lagerei</b>	<b>1 016</b>	<b>53 120</b>	<b>999</b>	<b>45 563</b>	<b>69</b>	<b>2 489</b>	<b>484 824</b>
Landverkehr, Transport in Rohrfernleitungen	800	30 982	791	28 915	51	217	331 481
Schifffahrt	7	87	7	87	-	-	2 379
Luftfahrt	8	467	8	460	1	7	2 115
Lagerei, Erbr. sonst. Dienst- leist. f. d. Verkehr	184	21 203	177	15 731	17	2 265	141 570
Post-, Kurier- u. Express- dienste	17	381	16	370	-	-	7 279
<b>Beherbergung und Gastro- nomie</b>	<b>2 103</b>	<b>72 807</b>	<b>2 049</b>	<b>43 386</b>	<b>1 186</b>	<b>26 817</b>	<b>400 901</b>
Beherbergung	1 224	34 091	1 195	27 079	657	4 780	239 020
Gastronomie	879	38 716	854	16 307	529	22 037	161 881
<b>Information und Kommuni- kation</b>	<b>837</b>	<b>69 968</b>	<b>823</b>	<b>61 761</b>	<b>289</b>	<b>4 914</b>	<b>372 831</b>
Verlagswesen	97	13 287	90	5 821	52	4 615	39 135
Herst., Verleih, Vertrieb v. Filmen; Kinos u.a.	62	2 639	62	2 522	16	96	24 063
Rundfunkveranstalter	6	33	6	33	1	0	2 455
Telekommunikation	36	4 328	36	4 322	4	0	14 323
Erbr. v. Dienstleist. d. Informationstechnologie	524	41 985	519	41 421	184	185	239 273
Informationsdienstleis- tungen	112	7 696	110	7 642	32	18	53 582
<b>Finanz- u. Versicherungs- dienstleist.</b>	<b>146</b>	<b>14 858</b>	<b>142</b>	<b>10 690</b>	<b>46</b>	<b>827</b>	<b>106 304</b>
Erbr. v. Finanzdienstleis- tungen	110	11 828	109	7 695	30	807	75 890
Versicherungswesen (ohne Sozialversicherung)	3	348	2	336	2	3	1 850
damit verb. Tätigkeiten	33	2 682	31	2 659	14	17	28 564
<b>Grundstücks- und Wohnungswesen</b>	<b>713</b>	<b>38 074</b>	<b>693</b>	<b>37 159</b>	<b>80</b>	<b>430</b>	<b>553 287</b>
<b>Erbr. v. freiberufl. Dienst- leistungen</b>	<b>2 391</b>	<b>126 902</b>	<b>2 311</b>	<b>110 774</b>	<b>841</b>	<b>12 100</b>	<b>1 106 275</b>
Rechts-, Steuerberatung, Wirtschaftsprüfung	643	1 854	612	1 660	170	93	334 151
Verwaltung v. Unterneh- men, Unternehmensberat.	416	12 364	405	11 734	147	234	232 789
Architektur- u. Ingenieur- büros	848	40 031	826	39 053	328	151	325 733
Forschung und Entwicklung	63	11 054	62	10 919	30	116	22 524
Werbung und Marktfor- schung	296	39 413	286	31 127	113	5 876	144 510
Sonstige freiberufliche Tätigkeiten	80	20 765	76	15 180	20	5 549	33 405
Veterinärwesen	45	1 421	44	1 101	33	81	13 163
<b>Erbr. v. sonst. wirtschaftl. Dienstleist.</b>	<b>879</b>	<b>75 529</b>	<b>870</b>	<b>66 943</b>	<b>133</b>	<b>2 934</b>	<b>334 830</b>
Vermietung v. beweglichen Sachen	138	36 255	137	35 667	16	494	55 234
Vermittlung und Überlas- sung v. Arbeitskräften	177	4 985	177	4 739	7	3	72 226
Reisebüros, -veranstalter, Reservierungsdienstl.	67	2 491	65	2 382	15	75	18 433
Wach- und Sicherheits- dienste, Detekteien	27	209	26	206	2	0	9 767
Gebäudebetreuung, Gar- ten- u. Landschaftsbau	363	22 077	361	15 878	71	990	132 074
Erbr. v. sonst. wirtschaftl. Dienstleist. a.n.g.	107	9 512	104	8 071	22	1 372	47 096

Wirtschaftsabteilung der ÖNACE 2008	Inneregemeinschaftlicher Erwerb		Steuerpflichtig				Umsatzsteuer (brutto)
			versteuert mit 20%		versteuert mit 10%		
	Fälle	1 000 Euro	Fälle	1 000 Euro	Fälle	1 000 Euro	1 000 Euro
<b>Öffentl. Verwalt., Verteidigung, Sozialvers.</b>	<b>354</b>	<b>7 696</b>	<b>349</b>	<b>7 202</b>	<b>129</b>	<b>486</b>	<b>106 354</b>
<b>Erziehung und Unterricht</b>	<b>153</b>	<b>31 459</b>	<b>146</b>	<b>27 123</b>	<b>65</b>	<b>3 533</b>	<b>47 638</b>
<b>Gesundheits- und Sozialwesen</b>	<b>840</b>	<b>20 568</b>	<b>815</b>	<b>17 545</b>	<b>239</b>	<b>2 007</b>	<b>124 565</b>
Gesundheitswesen	634	19 132	610	16 180	170	1 949	69 854
Heime	142	650	141	622	45	22	32 381
Sozialwesen	64	786	64	743	24	36	22 330
<b>Kunst, Unterhaltung und Erholung</b>	<b>245</b>	<b>25 572</b>	<b>241</b>	<b>24 194</b>	<b>80</b>	<b>999</b>	<b>73 303</b>
Kreative, künstler., unterhaltende Tätigkeiten	46	2 578	44	2 516	16	34	13 587
Bibliotheken, Museen, botan. u. zoolog. Gärten	27	4 690	27	4 099	14	379	6 296
Spiel-, Wett- und Lotteriewesen	5	165	5	165	-	-	913
Dienstleist. d. Sports, d. Unterhaltung u. Erholung	167	18 139	165	17 414	50	586	52 507
<b>Erbr. v. sonst. Dienstleistg.</b>	<b>231</b>	<b>21 756</b>	<b>222</b>	<b>20 150</b>	<b>85</b>	<b>1 057</b>	<b>78 048</b>
Interessenvertretungen, kirchl. Vereinigungen	77	4 452	71	2 943	52	1 011	29 991
Rep. v. EDV-Geräten u. Gebrauchsgütern	36	6 548	36	6 537	5	11	11 204
Erbr. v. sonst. überwiegend pers. Dienstleistg.	118	10 756	115	10 670	28	35	36 853
Nicht zuordenbar	-	-	-	-	-	-	-

Wirtschaftsabteilung der ÖNACE 2008	Erwerbsteuer	Abziehbare Vorsteuer insgesamt	Einfuhrumsatzsteuer		Aus innergemeinschaftlichem Erwerb		Zahllast, Gutschrift (-) Saldo	
	1 000 Euro	1 000 Euro	Fälle	1 000 Euro	Fälle	1 000 Euro	Fälle	1 000 Euro
<b>Insgesamt</b>	<b>916 803</b>	<b>-6 932 800</b>	<b>4 016</b>	<b>-145 039</b>	<b>26 223</b>	<b>-904 699</b>	<b>34 070</b>	<b>3 409 236</b>
<b>Land- und Forstwirtschaft, Fischerei</b>	<b>8 822</b>	<b>-88 452</b>	<b>24</b>	<b>-259</b>	<b>392</b>	<b>-8 806</b>	<b>448</b>	<b>25 911</b>
Landwirtschaft, Jagd	6 948	-62 911	16	-246	287	-6 938	318	12 236
Forstwirtschaft	1 466	-24 356	7	-13	98	-1 460	123	13 129
Fischerei und Fischzucht	408	-1 185	1	0	7	-408	7	546
<b>Bergbau, Gewinnung v. Steinen u. Erden</b>	<b>771</b>	<b>-16 031</b>	<b>5</b>	<b>-73</b>	<b>57</b>	<b>-770</b>	<b>74</b>	<b>9 087</b>
Kohlenbergbau	-	-	-	-	-	-	-	-
Gewinnung von Erdöl und Erdgas	-	-	-	-	-	-	-	-
Erzbergbau	-	-	-	-	-	-	-	-
Gew. v. Steinen u. Erden, sonstiger Bergbau	537	-15 389	4	-43	53	-536	69	8 638
Erbr. v. Dienstleistungen für den Bergbau	234	-642	1	-30	4	-234	5	449
<b>Herstellung von Waren</b>	<b>124 900</b>	<b>-694 903</b>	<b>848</b>	<b>-20 622</b>	<b>3 027</b>	<b>-124 600</b>	<b>3 209</b>	<b>297 220</b>
H.v. Nahrungs- u. Futtermitteln	6 308	-77 392	51	-985	488	-6 305	523	21 185
Getränkeherstellung	2 412	-13 701	9	-55	52	-2 406	54	5 324
Tabakverarbeitung	-	-	-	-	-	-	-	-
Herstellung von Textilien	4 478	-12 063	32	-882	53	-4 476	53	4 028
Herstellung von Bekleidung	1 408	-4 695	16	-501	23	-1 407	24	3 298
Herstellung von Leder(waren) und Schuhen	1 208	-3 107	9	-295	11	-1 208	13	2 020
Herst. v. Holz-, Flecht-, Korb- und Korkwaren	11 049	-80 261	35	-286	288	-11 044	300	21 923
Herstellung v. Papier, Pappe und Waren daraus	1 165	-3 474	5	-268	17	-1 165	18	2 565

Wirtschaftsabteilung der ÖNACE 2008	Erwerbsteuer	Abziehbare Vorsteuer insgesamt	Einfuhrumsatzsteuer		Aus innergemeinschaftlichem Erwerb		Zahllast, Gutschrift (-) Saldo	
	1 000 Euro	1 000 Euro	Fälle	1 000 Euro	Fälle	1 000 Euro	Fälle	1 000 Euro
H. v. Druckerz., Vervielf. v. besp. Datenträgern	3 015	-19 813	29	-63	100	-3 015	104	14 416
Kokerei und Mineralölverarbeitung	G	G	G	G	G	G	G	G
Herstellung von chemischen Erzeugnissen	3 035	-10 899	20	-458	45	-3 035	49	2 873
Herstellung von pharmazeutischen Erzeugnissen	398	-1 745	3	-72	8	-398	10	949
Herstellung von Gummi und Kunststoffwaren	7 569	-25 655	51	-1 109	112	-7 566	117	11 633
H. v. Glas, Keramik, Bearb. v. Steinen u. Erden	4 119	-39 458	32	-713	139	-4 118	160	18 246
Metallerzeugung und Bearbeitung	1 755	-3 811	2	-280	16	-1 754	14	966
Herstellung von Metall-erzeugnissen	18 219	-122 709	159	-2 875	563	-18 179	583	76 767
H. v. EDV-Geräten, elektron. u. opt. Erzeugnissen	5 254	-16 927	49	-1 872	64	-5 254	71	3 944
Herstellung von elektrischen Ausrüstungen	5 850	-22 419	52	-1 445	82	-5 842	90	7 606
Maschinenbau	16 714	-68 894	111	-3 304	236	-16 678	245	8 040
H.v.Kraftwagen und Kraftwagenteilen	3 910	-11 711	11	-684	39	-3 910	44	4 931
Sonstiger Fahrzeugbau	G	G	G	G	G	G	G	G
Herstellung von Möbeln	8 507	-68 096	42	-580	321	-8 506	331	38 454
Herstellung von sonstigen Waren	5 619	-20 108	36	-1 082	94	-5 449	117	13 539
Rep. u. Install. v. Maschinen u. Ausrüstungen	10 937	-61 537	80	-1 802	255	-10 922	266	33 230
<b>Energie- und Wasserversorgung</b>	2 927	-106 896	20	-33	340	-2 919	504	9 283
Energieversorgung	1 271	-44 815	4	-8	118	-1 271	196	2 157
Wasserversorgung	75	-6 819	1	-3	17	-75	30	-599
Abwasserentsorgung	721	-22 951	9	-17	111	-715	133	3 715
Sammlung, Behandlung, Beseitigung v. Abfällen	860	-32 311	6	-5	94	-858	145	4 010
Beseitig. v. Umweltverschmutzung, Entsorgung	-	-	-	-	-	-	-	-
<b>Bau</b>	<b>48 104</b>	<b>-1 015 490</b>	<b>310</b>	<b>-3 506</b>	<b>4 103</b>	<b>-47 708</b>	<b>5 260</b>	<b>636 112</b>
Hochbau	3 637	-209 670	47	-622	578	-3 430	1 085	156 097
Tiefbau	1 705	-52 112	7	-31	89	-1 698	200	38 431
Vorbereitende Baustellenarbeiten, Bauinstallation	42 762	-753 708	256	-2 853	3 436	-42 580	3 975	441 584
<b>Handel, Instandhaltung u. Reparatur v. Kfz</b>	<b>628 960</b>	<b>-2 468 281</b>	<b>1 993</b>	<b>-103 430</b>	<b>8 874</b>	<b>-626 242</b>	<b>10 241</b>	<b>1 083 057</b>
Handel, Instandhaltung u. Reparatur v. Kfz	74 621	-360 023	153	-6 994	1 321	-74 481	1 378	169 073
Großhandel (ohne Handel mit Kfz)	355 058	-905 662	1 253	-77 352	3 022	-353 058	3 367	390 400
Einzelhandel (ohne Handel mit Kfz)	199 281	-1 202 596	587	-19 084	4 531	-198 703	5 496	523 584
<b>Verkehr und Lagerei</b>	<b>9 578</b>	<b>-348 933</b>	<b>75</b>	<b>-3 253</b>	<b>1 003</b>	<b>-9 342</b>	<b>1 357</b>	<b>145 614</b>
Landverkehr, Transport in Rohrfernleitungen	6 019	-221 078	34	-133	792	-6 001	1 041	116 525
Schifffahrt	17	-2 207	-	-	7	-17	9	229
Luftfahrt	93	-5 211	6	-27	8	-93	23	-3 003
Lagerei, Erbr. sonst. Dienstleist. f. d. Verkehr	3 375	-116 355	34	-3 093	179	-3 158	264	28 593
Post-, Kurier- u. Expressdienste	74	-4 082	1	0	17	-73	20	3 270

Wirtschaftsabteilung der ÖNACE 2008	Erwerbsteuer	Abziehbare Vorsteuer insgesamt	Einfuhrumsatzsteuer		Aus innergemeinschaftlichem Erwerb		Zahllast, Gutschrift (-) Saldo	
	1 000 Euro	1 000 Euro	Fälle	1 000 Euro	Fälle	1 000 Euro	Fälle	1 000 Euro
<b>Beherbergung und Gastronomie</b>	<b>11 763</b>	<b>-396 259</b>	<b>104</b>	<b>-549</b>	<b>2 095</b>	<b>-11 507</b>	<b>2 313</b>	<b>17 040</b>
Beherbergung	6 271	-256 223	43	-329	1 220	-6 057	1 341	-10 381
Gastronomie	5 492	-140 036	61	-220	875	-5 450	972	27 421
<b>Information und Kommunikation</b>	<b>12 990</b>	<b>-235 159</b>	<b>152</b>	<b>-1 793</b>	<b>831</b>	<b>-12 944</b>	<b>974</b>	<b>149 943</b>
Verlagswesen	1 768	-32 231	15	-72	96	-1 768	116	8 301
Herst., Verleih, Vertrieb v. Filmen; Kinos u.a.	515	-16 011	20	-11	61	-512	71	8 377
Rundfunkveranstalter	7	-1 677	-	-	6	-7	7	784
Telekommunikation	864	-11 532	11	-70	36	-864	40	3 655
Erbr. v. Dienstleist. d. Informationstechnologie	8 306	-143 346	88	-1 304	520	-8 263	602	104 286
Informationsdienstleistungen	1 530	-30 362	18	-336	112	-1 530	138	24 540
<b>Finanz- u. Versicherungsdienstleist.</b>	<b>2 275</b>	<b>-85 722</b>	<b>10</b>	<b>-149</b>	<b>110</b>	<b>-1 999</b>	<b>275</b>	<b>22 898</b>
Erbr. v. Finanzdienstleistungen	1 672	-62 775	8	-148	79	-1 479	229	14 827
Versicherungswesen (ohne Sozialversicherung)	69	-223	-	-	-	-	4	1 697
damit verb. Tätigkeiten	534	-22 724	2	-1	31	-520	42	6 374
<b>Grundstücks- und Wohnungswesen</b>	<b>7 543</b>	<b>-379 989</b>	<b>42</b>	<b>-1 248</b>	<b>673</b>	<b>-7 358</b>	<b>2 320</b>	<b>180 653</b>
<b>Erbr. v. freiberufl. Dienstleistungen</b>	<b>23 634</b>	<b>-529 776</b>	<b>254</b>	<b>-7 666</b>	<b>2 367</b>	<b>-23 230</b>	<b>3 387</b>	<b>599 244</b>
Rechts-, Steuerberatung, Wirtschaftsprüfung	343	-86 553	7	-56	637	-328	1 066	247 957
Verwaltung v. Unternehmen, Unternehmensberat.	2 374	-152 838	32	-190	411	-2 338	624	82 423
Architektur- u. Ingenieurbüros	7 927	-149 786	103	-1 185	840	-7 835	1 033	183 924
Forschung und Entwicklung	2 196	-22 614	35	-272	63	-2 196	68	2 133
Werbung und Marktforschung	6 947	-92 163	53	-5 179	292	-6 831	443	58 293
Sonstige freiberufliche Tätigkeiten	3 591	-19 618	12	-762	79	-3 451	106	17 299
Veterinärwesen	256	-6 204	12	-22	45	-251	47	7 215
<b>Erbr. v. sonst. wirtschaftl. Dienstleist.</b>	<b>14 363</b>	<b>-173 406</b>	<b>81</b>	<b>-1 251</b>	<b>872</b>	<b>-14 319</b>	<b>1 183</b>	<b>175 940</b>
Vermietung v. beweglichen Sachen	7 186	-48 206	26	-641	137	-7 183	196	14 221
Vermittlung und Überlassung v. Arbeitskräften	949	-16 220	7	-121	175	-931	292	56 984
Reisebüros, -veranstalter, Reservierungsdienstl.	487	-25 995	5	-5	66	-485	92	-7 229
Wach- und Sicherheitsdienste, Detekteien	41	-2 399	-	-	26	-41	30	7 410
Gebäudebetreuung, Garten- u. Landschaftsbau	3 948	-53 425	28	-87	362	-3 927	435	82 698
Erbr. v. sonst. wirtschaftl. Dienstleist. a.n.g.	1 752	-27 161	15	-397	106	-1 752	138	21 856
<b>Öffentl. Verwalt., Verteidigung, Sozialvers.</b>	<b>1 489</b>	<b>-151 614</b>	<b>6</b>	<b>-298</b>	<b>320</b>	<b>-563</b>	<b>564</b>	<b>-43 694</b>
<b>Erziehung und Unterricht</b>	<b>5 821</b>	<b>-27 054</b>	<b>13</b>	<b>-44</b>	<b>139</b>	<b>-1 314</b>	<b>180</b>	<b>26 728</b>
<b>Gesundheits- und Sozialwesen</b>	<b>3 736</b>	<b>-83 008</b>	<b>13</b>	<b>-53</b>	<b>563</b>	<b>-2 276</b>	<b>1 229</b>	<b>45 294</b>
Gesundheitswesen	3 456	-52 602	11	-52	364	-2 013	961	20 710
Heime	127	-18 599	1	-1	138	-123	171	13 908
Sozialwesen	153	-11 807	1	0	61	-140	97	10 676



Wirtschaftsabteilung der ÖNACE 2008	Erwerb- steuer	Abziehbare Vorsteuer insgesamt	Einfuhrumsatzsteuer		Aus innergemeinschaft- lichem Erwerb		Zahllast, Gutschrift (-) Saldo	
	1 000 Euro	1 000 Euro	Fälle	1 000 Euro	Fälle	1 000 Euro	Fälle	1 000 Euro
<b>Kunst, Unterhaltung und Erholung</b>	<b>4 960</b>	<b>-82 709</b>	<b>45</b>	<b>-449</b>	<b>241</b>	<b>-4 891</b>	<b>271</b>	<b>-4 137</b>
Kreative, künstler., unter- haltende Tätigkeiten	510	-16 974	11	-153	46	-509	55	-2 625
Bibliotheken, Museen, botan. u. zoolog. Gärten	871	-21 466	8	-69	26	-871	29	-14 305
Spiel-, Wett- und Lotterie- wesen	33	-448	-	-	4	-5	11	498
Dienstleist. d. Sports, d. Unterhaltung u. Erholung	3 546	-43 821	26	-227	165	-3 506	176	12 295
<b>Erbr. v. sonst. Dienstleistg.</b>	<b>4 168</b>	<b>-49 122</b>	<b>21</b>	<b>-363</b>	<b>216</b>	<b>-3 914</b>	<b>281</b>	<b>33 042</b>
Interessenvertretungen, kirchl. Vereinigungen	722	-22 769	5	-14	64	-475	112	7 892
Rep. v. EDV-Geräten u. Gebrauchsgütern	1 308	-6 576	5	-8	36	-1 308	37	5 936
Erbr. v. sonst. überwiegend pers. Dienstleistg.	2 138	-19 777	11	-341	116	-2 131	132	19 214
Nicht zuordenbar	-	-	-	-	-	-	-	-

Q: STATISTIK AUSTRIA

Tabelle 5.5.6

**Wirtschaftsabteilung der ÖNACE 2008 und Umsatzstufe – 3 Millionen bis unter 10 Millionen Euro**

Wirtschaftsabteilung der ÖNACE 2008	Veranlagungsfälle	Steuerbarer Umsatz	Reverse-Charge-Umsatz		Steuerfreier Umsatz		Gem. § 6 Abs. 1 Z.1 in Verbindung mit § 7 Ausfuhrlieferungen	
		1 000 Euro	Fälle	1 000 Euro	Fälle	1 000 Euro	Fälle	1 000 Euro
<b>Insgesamt</b>	<b>15 456</b>	<b>80 527 863</b>	<b>5 921</b>	<b>5 052 180</b>	<b>9 133</b>	<b>11 232 324</b>	<b>4 245</b>	<b>1 897 244</b>
<b>Land- und Forstwirtschaft, Fischerei</b>	<b>113</b>	<b>555 563</b>	<b>51</b>	<b>1 590</b>	<b>88</b>	<b>56 962</b>	<b>36</b>	<b>15 003</b>
Landwirtschaft, Jagd	78	391 296	38	1 189	60	44 714	27	12 444
Forstwirtschaft	31	149 494	12	398	24	11 761	8	2 558
Fischerei und Fischzucht	4	14 773	1	3	4	487	1	1
<b>Bergbau, Gewinnung v. Steinen u. Erden</b>	<b>59</b>	<b>345 776</b>	<b>50</b>	<b>24 313</b>	<b>46</b>	<b>42 920</b>	<b>20</b>	<b>5 762</b>
Kohlenbergbau	-	-	-	-	-	-	-	-
Gewinnung von Erdöl und Erdgas	-	-	-	-	-	-	-	-
Erzbergbau	-	-	-	-	-	-	-	-
Gew.v.Steinen u.Erden, sonstiger Bergbau	59	345 776	50	24 313	46	42 920	20	5 762
Erbr. v. Dienstleistungen für den Bergbau	-	-	-	-	-	-	-	-
<b>Herstellung von Waren</b>	<b>2 023</b>	<b>11 012 480</b>	<b>1 224</b>	<b>514 834</b>	<b>1 635</b>	<b>2 881 118</b>	<b>1 066</b>	<b>704 341</b>
H.v.Nahrungs-u.Futtermitteln	218	1 141 565	51	1 228	159	157 411	75	20 638
Getränkeherstellung	45	267 736	19	86	41	30 349	27	8 221
Tabakverarbeitung	-	-	-	-	-	-	-	-
Herstellung von Textilien	37	213 815	10	152	36	107 984	31	30 686
Herstellung von Bekleidung	19	122 735	2	274	18	48 940	18	6 115
Herstellung von Leder(waren) und Schuhen	8	44 102	1	0	8	27 451	8	4 807
Herst. v. Holz-, Flecht-, Korb- und Korkwaren	177	981 283	125	33 416	134	215 163	77	49 189
Herstellung v. Papier, Pappe und Waren daraus	27	141 948	13	198	24	42 778	18	10 834
H. v. Druckerz., Vervielf. v. besp. Datenträgern	57	316 180	34	1 229	54	51 920	40	4 759
Kokerei und Mineralölverarbeitung	1	G	G	G	G	G	G	G
Herstellung von chemischen Erzeugnissen	45	265 758	11	5 782	43	112 302	29	17 787
Herstellung von pharmazeutischen Erzeugnissen	18	113 180	2	2	14	49 236	11	11 638
Herstellung von Gummi und Kunststoffwaren	104	585 227	67	14 060	95	200 108	73	38 988
H. v. Glas, Keramik, Bearb. v. Steinen u. Erden	160	876 739	91	35 167	92	72 731	39	15 284
Metallerzeugung und Bearbeitung	16	103 446	11	27 367	9	30 706	7	2 971
Herstellung von Metall-erzeugnissen	390	2 074 573	346	227 780	305	395 214	173	78 317
H. v. EDV-Geräten, elektron. u. opt. Erzeugnissen	67	354 435	23	15 431	60	214 324	53	93 819
Herstellung von elektrischen Ausrüstungen	65	365 103	35	15 250	53	155 216	41	40 424
Maschinenbau	235	1 303 496	159	26 144	222	613 262	179	178 930
H.v.Kraftwagen und Kraftwagenteilen	29	142 785	20	996	25	31 436	16	9 162
Sonstiger Fahrzeugbau	10	G	G	G	G	G	G	G
Herstellung von Möbeln	125	619 115	103	36 233	99	79 519	57	19 564
Herstellung von sonstigen Waren	54	295 893	16	6 883	45	127 752	35	22 502
Rep. u. Install. v. Maschinen u. Ausrüstungen	116	619 524	83	67 155	89	78 361	52	27 346

Wirtschaftsabteilung der ÖNACE 2008	Veran- lagungs- fälle	Steuerbarer Umsatz	Reverse-Charge- Umsatz		Steuerfreier Umsatz		Gem. § 6 Abs. 1 Z.1 in Verbindung mit § 7 Ausfuhrlieferungen	
		1 000 Euro	Fälle	1 000 Euro	Fälle	1 000 Euro	Fälle	1 000 Euro
<b>Energie- und Wasserversorgung</b>	<b>334</b>	<b>1 841 888</b>	<b>272</b>	<b>442 048</b>	<b>109</b>	<b>72 761</b>	<b>33</b>	<b>5 708</b>
Energieversorgung	134	755 496	110	339 398	30	15 123	9	674
Wasserversorgung	9	50 719	7	148	3	43	2	33
Abwasserentsorgung	45	232 046	29	12 099	14	4 704	6	1 464
Sammlung, Behandlung, Beseitigung v. Abfällen	143	792 116	125	90 315	62	52 891	16	3 537
Beseitig. v. Umweltver- schmutzung, Entsorgung	3	11 511	1	88	-	-	-	-
<b>Bau</b>	<b>2 211</b>	<b>11 374 095</b>	<b>1 817</b>	<b>2 605 289</b>	<b>799</b>	<b>873 753</b>	<b>247</b>	<b>44 650</b>
Hochbau	704	3 748 038	410	439 972	299	786 226	43	18 820
Tiefbau	160	870 937	112	234 998	28	13 864	8	902
Vorbereitende Baustellenarbeiten, Bauinstallation	1 347	6 755 120	1 295	1 930 319	472	73 663	196	24 928
<b>Handel, Instandhaltung u. Repara- tur v. Kfz</b>	<b>5 327</b>	<b>27 665 316</b>	<b>1 342</b>	<b>536 360</b>	<b>4 098</b>	<b>3 823 769</b>	<b>2 135</b>	<b>882 191</b>
Handel, Instandhaltung u. Reparatur v. Kfz	751	4 000 415	343	6 933	626	304 540	239	69 905
Großhandel (ohne Handel mit Kfz)	2 532	13 835 044	709	446 259	2 085	3 008 224	1 228	645 694
Einzelhandel (ohne Handel mit Kfz)	2 044	9 829 857	290	83 168	1 387	511 005	668	166 592
<b>Verkehr und Lagerei</b>	<b>764</b>	<b>4 066 347</b>	<b>279</b>	<b>146 207</b>	<b>466</b>	<b>379 092</b>	<b>178</b>	<b>53 226</b>
Landverkehr, Transport in Rohrfernleitungen	519	2 722 524	235	116 926	293	66 183	119	8 134
Schifffahrt	2	G	G	G	G	G	G	G
Luftfahrt	26	143 846	3	94	22	86 044	6	8 200
Lagerei, Erbr. sonst. Dienstleist. f. d. Verkehr	201	1 101 092	40	29 185	141	219 902	49	34 187
Post-, Kurier- u. Expressdienste	G	G	G	G	G	G	G	G
<b>Beherbergung und Gastronomie</b>	<b>655</b>	<b>3 244 024</b>	<b>56</b>	<b>789</b>	<b>217</b>	<b>59 901</b>	<b>72</b>	<b>6 468</b>
Beherbergung	465	2 283 844	43	635	164	57 504	47	5 882
Gastronomie	190	960 180	13	154	53	2 397	25	586
<b>Information und Kommunikation</b>	<b>437</b>	<b>2 310 204</b>	<b>68</b>	<b>44 005</b>	<b>174</b>	<b>114 725</b>	<b>105</b>	<b>36 605</b>
Verlagswesen	73	403 407	11	338	40	15 593	30	6 585
Herst., Verleih, Vertrieb v. Filmen; Kinos u.a.	29	150 192	2	1 793	9	9 036	4	1 620
Rundfunkveranstalter	10	51 314	1	150	2	30	-	-
Telekommunikation	23	136 004	5	6 790	7	1 271	3	656
Erbr. v. Dienstleist. d. Informationstechnologie	245	1 275 805	44	34 586	98	67 951	61	24 692
Informationsdienstleistungen	57	293 482	5	348	18	20 844	7	3 052
<b>Finanz- u. Versicherungs- dienstleist.</b>	<b>99</b>	<b>523 547</b>	<b>23</b>	<b>11 487</b>	<b>-</b>	<b>-</b>	<b>-</b>	<b>-</b>
Erbr. v. Finanzdienstleistungen	76	393 171	20	10 958	-	-	-	-
Versicherungswesen (ohne Sozialversicherung)	9	45 626	-	-	-	-	-	-
damit verb. Tätigkeiten	14	84 750	3	529	-	-	-	-
<b>Grundstücks- und Wohnungswesen</b>	<b>1 005</b>	<b>5 142 189</b>	<b>106</b>	<b>36 488</b>	<b>644</b>	<b>1 629 572</b>	<b>59</b>	<b>23 912</b>
<b>Erbr. v. freiberufl. Dienstleistungen</b>	<b>996</b>	<b>5 056 093</b>	<b>142</b>	<b>114 661</b>	<b>326</b>	<b>389 918</b>	<b>135</b>	<b>77 412</b>
Rechts-, Steuerberatung, Wirtschaftsprüfung	195	971 273	12	1 936	51	25 395	25	650
Verwaltung v. Unternehmen, Unternehmensberat.	232	1 261 195	31	21 110	85	91 137	17	582
Architektur- u. Ingenieurbüros	313	1 540 194	67	41 482	98	136 246	51	39 741
Forschung und Entwicklung	44	229 603	1	313	22	62 134	12	27 178
Werbung und Marktforschung	165	816 585	24	41 446	52	44 162	22	2 951
Sonstige freiberufliche Tätigkeiten	39	205 084	5	8 371	14	30 783	7	6 262
Veterinärwesen	8	32 159	2	3	4	61	1	48

Wirtschaftsabteilung der ÖNACE 2008	Veranlagungsfälle	Steuerbarer Umsatz	Reverse-Charge-Umsatz		Steuerfreier Umsatz		Gem. § 6 Abs. 1 Z.1 in Verbindung mit § 7 Ausfuhrlieferungen	
		1 000 Euro	Fälle	1 000 Euro	Fälle	1 000 Euro	Fälle	1 000 Euro
<b>Erbr. v. sonst. wirtschaftl. Dienstleist.</b>	<b>568</b>	<b>2 991 796</b>	<b>323</b>	<b>562 607</b>	<b>192</b>	<b>180 285</b>	<b>77</b>	<b>22 550</b>
Vermietung v. beweglichen Sachen	99	514 393	32	24 409	64	47 282	24	8 568
Vermittlung und Überlassung v. Arbeitskräften	196	1 017 053	161	447 592	32	1 234	20	812
Reisebüros, -veranstalter, Reservierungsdienstl.	44	241 962	3	102	26	92 126	5	9 223
Wach- und Sicherheitsdienste, Detekteien	8	42 240	1	31	-	-	-	-
Gebäudebetreuung, Garten- u. Landschaftsbau	145	765 346	111	79 151	41	18 320	19	2 404
Erbr. v. sonst. wirtschaftl. Dienstleist. a.n.g.	76	410 802	15	11 322	29	21 323	9	1 543
<b>Öffentl. Verwalt., Verteidigung, Sozialvers.</b>	<b>204</b>	<b>1 037 784</b>	<b>111</b>	<b>2 748</b>	<b>32</b>	<b>44 100</b>	<b>4</b>	<b>3 251</b>
<b>Erziehung und Unterricht</b>	<b>63</b>	<b>312 662</b>	<b>7</b>	<b>77</b>	<b>44</b>	<b>164 668</b>	<b>5</b>	<b>3 769</b>
<b>Gesundheits- und Sozialwesen</b>	<b>415</b>	<b>2 131 389</b>	<b>16</b>	<b>741</b>	<b>171</b>	<b>430 841</b>	<b>39</b>	<b>5 727</b>
Gesundheitswesen	177	880 698	3	409	102	320 040	22	306
Heime	157	778 749	5	143	39	64 932	10	501
Sozialwesen	81	471 942	8	189	30	45 869	7	4 920
<b>Kunst, Unterhaltung und Erholung</b>	<b>99</b>	<b>479 398</b>	<b>19</b>	<b>4 331</b>	<b>46</b>	<b>52 756</b>	<b>23</b>	<b>5 615</b>
Kreative, künstler., unterhaltende Tätigkeiten	16	81 528	8	45	6	1 367	2	846
Bibliotheken, Museen, botan. u. zoolog. Gärten	14	74 235	1	3 473	7	4 986	5	978
Spiel-, Wett- und Lotteriewesen	12	52 679	-	-	8	28 453	2	3
Dienstleist. d. Sports, d. Unterhaltung u. Erholung	57	270 956	10	813	25	17 950	14	3 788
<b>Erbr. v. sonst. Dienstleistg.</b>	<b>84</b>	<b>437 310</b>	<b>15</b>	<b>3 599</b>	<b>46</b>	<b>35 183</b>	<b>11</b>	<b>1 057</b>
Interessenvertretungen, kirchl. Vereinigungen	40	198 970	7	40	32	25 522	5	905
Rep. v. EDV-Geräten u. Gebrauchsgütern	4	22 092	2	2 510	2	5 106	1	1
Erbr. v. sonst. überwiegend pers. Dienstleistg.	40	216 248	6	1 049	12	4 555	5	151
Nicht zuordenbar	-	-	-	-	-	-	-	-
Wirtschaftsabteilung der ÖNACE 2008	Gem. Art. 6 Abs. 1 Z. 1 u. 2 innergemeinschaftliche Lieferungen		Steuerpflichtiger Umsatz insgesamt		Versteuert mit 20 % (Normalsteuersatz)		Versteuert mit 10 % (ermäßigter Steuersatz)	
	Fälle	1 000 Euro	Fälle	1 000 Euro	Fälle	1 000 Euro	Fälle	1 000 Euro
<b>Insgesamt</b>	<b>6 040</b>	<b>5 395 237</b>	<b>15 146</b>	<b>64 243 358</b>	<b>14 989</b>	<b>49 042 496</b>	<b>7 309</b>	<b>12 786 668</b>
<b>Land- und Forstwirtschaft, Fischerei</b>	<b>69</b>	<b>28 249</b>	<b>113</b>	<b>497 011</b>	<b>113</b>	<b>203 157</b>	<b>94</b>	<b>140 707</b>
Landwirtschaft, Jagd	51	24 725	78	345 393	78	83 204	68	125 164
Forstwirtschaft	14	3 039	31	137 335	31	114 315	22	7 001
Fischerei und Fischzucht	4	485	4	14 283	4	5 638	4	8 542
<b>Bergbau, Gewinnung v. Steinen u. Erden</b>	<b>44</b>	<b>36 885</b>	<b>59</b>	<b>278 543</b>	<b>59</b>	<b>267 169</b>	<b>37</b>	<b>11 096</b>
Kohlenbergbau	-	-	-	-	-	-	-	-
Gewinnung von Erdöl und Erdgas	-	-	-	-	-	-	-	-
Erzbergbau	-	-	-	-	-	-	-	-
Gew.v.Steinen u.Erden, sonstiger Bergbau	44	36 885	59	278 543	59	267 169	37	11 096
Erbr. v. Dienstleistungen für den Bergbau	-	-	-	-	-	-	-	-

Wirtschaftsabteilung der ÖNACE 2008	Gem. Art. 6 Abs. 1 Z. 1 u. 2 innergemeinschaftliche Lieferungen		Steuerpflichtiger Umsatz insgesamt		Versteuert mit 20 % (Normalsteuersatz)		Versteuert mit 10 % (ermäßigter Steuersatz)	
	Fälle	1 000 Euro	Fälle	1 000 Euro	Fälle	1 000 Euro	Fälle	1 000 Euro
<b>Herstellung von Waren</b>	<b>1 539</b>	<b>2 136 509</b>	<b>1 991</b>	<b>7 616 526</b>	<b>1 980</b>	<b>6 546 209</b>	<b>761</b>	<b>914 109</b>
H.v.Nahrungs-u.Futter- mitteln	145	135 506	215	982 926	205	95 036	211	803 185
Getränkeherstellung	40	22 126	45	237 301	45	224 101	38	12 822
Tabakverarbeitung	-	-	-	-	-	-	-	-
Herstellung von Textilien	33	74 754	37	105 679	37	105 396	10	271
Herstellung von Bekleidung	17	41 643	19	73 521	19	73 102	7	412
Herstellung von Leder(wa- ren) und Schuhen	8	22 644	8	16 650	8	16 650	-	-
Herst. v. Holz-, Flecht-, Korb- und Korkwaren	129	160 424	177	732 703	177	677 603	57	1 793
Herstellung v. Papier, Pap- pe und Waren daraus	24	31 661	27	98 972	27	98 818	9	153
H. v. Druckerz., Vervielf. v. bsp. Datenträgern	51	39 931	56	263 031	56	230 117	43	21 104
Kokerei und Mineralölver- arbeitung	G	G	G	G	G	G	G	G
Herstellung von chemi- schen Erzeugnissen	40	92 949	44	147 673	44	141 162	17	3 779
Herstellung von pharmazeutischen Erzeug- nissen	14	37 450	17	63 942	17	20 201	14	43 530
Herstellung von Gummi und Kunststoffwaren	93	161 113	103	371 059	102	363 878	24	7 179
H. v. Glas, Keramik, Bearb. v. Steinen u. Erden	77	56 998	160	768 842	160	767 056	48	1 717
Metallerzeugung und Be- arbeitung	9	27 669	13	45 373	13	45 254	6	119
Herstellung von Metall- erzeugnissen	288	308 808	385	1 451 578	385	1 444 068	105	7 161
H. v. EDV-Geräten, elektron. u. opt. Erzeugnissen	59	120 497	62	124 680	62	124 608	13	72
Herstellung von elektri- schen Ausrüstungen	53	114 785	63	194 637	63	194 360	16	231
Maschinenbau	217	433 372	231	664 091	231	663 449	58	584
H.v.Kraftwagen und Kraftwagenteilen	24	22 274	28	110 353	28	110 245	8	108
Sonstiger Fahrzeugbau	G	G	G	G	G	G	G	G
Herstellung von Möbeln	86	59 074	124	503 363	124	494 151	39	9 077
Herstellung von sonstigen Waren	41	98 033	52	161 258	52	160 829	15	377
Rep. u. Install. v. Maschinen u. Ausrüstungen	82	48 203	115	474 008	115	471 245	21	429
<b>Energie- und Wasserver- sorgung</b>	<b>73</b>	<b>53 782</b>	<b>310</b>	<b>1 327 078</b>	<b>307</b>	<b>622 033</b>	<b>217</b>	<b>675 203</b>
Energieversorgung	11	6 387	112	400 975	112	376 587	36	3 052
Wasserversorgung	-	-	9	50 528	9	9 638	9	40 890
Abwasserentsorgung	9	2 054	45	215 243	45	61 832	43	152 193
Sammlung, Behandlung, Beseitigung v. Abfällen	53	45 341	141	648 909	138	162 564	128	479 057
Beseitig. v. Umweltver- schmutzung, Entsorgung	-	-	3	11 423	3	11 412	1	11
<b>Bau</b>	<b>387</b>	<b>55 515</b>	<b>2 168</b>	<b>7 895 052</b>	<b>2 165</b>	<b>7 855 603</b>	<b>573</b>	<b>34 718</b>
Hochbau	35	3 886	674	2 521 839	671	2 500 096	194	18 461
Tiefbau	25	12 851	157	622 075	157	620 667	27	1 406
Vorbereitende Baustellen- arbeiten, Bauinstallation	327	38 778	1 337	4 751 138	1 337	4 734 840	352	14 851
<b>Handel, Instandhaltung u. Reparatur v. Kfz</b>	<b>3 133</b>	<b>2 750 951</b>	<b>5 249</b>	<b>23 305 186</b>	<b>5 184</b>	<b>16 951 227</b>	<b>2 731</b>	<b>5 623 881</b>
Handel, Instandhaltung u. Reparatur v. Kfz	563	218 802	746	3 688 941	746	3 684 585	244	2 891

Wirtschaftsabteilung der ÖNACE 2008	Gem. Art. 6 Abs. 1 Z. 1 u. 2 innergemeinschaftliche Lieferungen		Steuerpflichtiger Umsatz insgesamt		Versteuert mit 20 % (Normalsteuersatz)		Versteuert mit 10 % (ermäßigter Steuersatz)	
	Fälle	1 000 Euro	Fälle	1 000 Euro	Fälle	1 000 Euro	Fälle	1 000 Euro
Großhandel (ohne Handel mit Kfz)	1 974	2 279 547	2 467	10 380 561	2 411	8 342 707	904	1 559 243
Einzelhandel (ohne Handel mit Kfz)	596	252 602	2 036	9 235 684	2 027	4 923 935	1 583	4 061 747
<b>Verkehr und Lagerei</b>	<b>272</b>	<b>69 953</b>	<b>752</b>	<b>3 541 048</b>	<b>746</b>	<b>2 944 094</b>	<b>335</b>	<b>573 571</b>
Landverkehr, Transport in Rohrfernleitungen	219	23 177	519	2 539 416	515	1 962 921	272	560 123
Schifffahrt	G	G	G	G	G	G	G	G
Luftfahrt	4	407	24	57 708	24	51 397	6	144
Lagerei, Erbr. sonst. Dienst- leist. f. d. Verkehr	45	46 045	192	852 004	190	838 280	50	13 084
Post-, Kurier- u. Express- dienste	G	G	G	G	G	G	G	G
<b>Beherbergung und Gastro- nomie</b>	<b>49</b>	<b>1 940</b>	<b>655</b>	<b>3 183 334</b>	<b>651</b>	<b>642 383</b>	<b>648</b>	<b>1 571 941</b>
Beherbergung	29	546	465	2 225 705	461	386 856	458	1 194 352
Gastronomie	20	1 394	190	957 629	190	255 527	190	377 589
<b>Information und Kommuni- kation</b>	<b>124</b>	<b>46 546</b>	<b>434</b>	<b>2 151 473</b>	<b>432</b>	<b>2 018 795</b>	<b>119</b>	<b>68 110</b>
Verlagswesen	34	8 916	73	387 475	73	277 157	52	53 457
Herst., Verleih, Vertrieb v. Filmen; Kinos u.a.	7	7 398	29	139 363	29	129 942	7	2 056
Rundfunkveranstalter	-	-	10	51 134	10	51 118	2	16
Telekommunikation	3	614	23	127 943	23	123 647	6	4 296
Erbr. v. Dienstleist. d. Informationstechnologie	74	29 455	242	1 173 268	242	1 171 773	41	1 439
Informationsdienstleis- tungen	6	163	57	272 290	55	265 158	11	6 846
<b>Finanz- u. Versicherungs- dienstleist.</b>	<b>-</b>	<b>-</b>	<b>99</b>	<b>512 060</b>	<b>99</b>	<b>464 899</b>	<b>55</b>	<b>34 413</b>
Erbr. v. Finanzdienstleis- tungen	-	-	76	382 213	76	347 483	43	22 025
Versicherungswesen (ohne Sozialversicherung)	-	-	9	45 626	9	33 906	7	11 677
damit verb. Tätigkeiten	-	-	14	84 221	14	83 510	5	711
<b>Grundstücks- und Wohnungswesen</b>	<b>35</b>	<b>15 338</b>	<b>959</b>	<b>3 476 129</b>	<b>947</b>	<b>3 047 687</b>	<b>516</b>	<b>420 409</b>
<b>Erbr. v. freiberufl. Dienst- leistungen</b>	<b>150</b>	<b>140 697</b>	<b>982</b>	<b>4 551 515</b>	<b>978</b>	<b>4 423 659</b>	<b>297</b>	<b>107 793</b>
Rechts-, Steuerberatung, Wirtschaftsprüfung	18	48	195	943 942	195	943 563	65	370
Verwaltung v. Unterneh- men, Unternehmensberat.	30	15 711	231	1 148 948	229	1 119 031	99	26 329
Architektur- u. Ingenieur- büros	49	39 404	310	1 362 466	309	1 354 078	58	8 381
Forschung und Entwicklung	12	25 723	43	167 155	43	140 790	17	26 003
Werbung und Marktfor- schung	30	36 047	158	730 978	157	685 945	40	32 790
Sonstige freiberufliche Tätigkeiten	10	23 754	37	165 931	37	159 532	10	3 830
Veterinärwesen	1	10	8	32 095	8	20 720	8	10 090
<b>Erbr. v. sonst. wirtschaftl. Dienstleist.</b>	<b>104</b>	<b>35 597</b>	<b>560</b>	<b>2 248 904</b>	<b>557</b>	<b>2 089 163</b>	<b>217</b>	<b>114 093</b>
Vermietung v. beweglichen Sachen	53	17 815	97	442 702	97	429 658	31	12 713
Vermittlung und Überlas- sung v. Arbeitskräften	10	361	193	568 227	191	560 756	52	7 334
Reisebüros, -veranstalter, Reservierungsdienstl.	3	721	43	149 734	42	59 609	38	56 494
Wach- und Sicherheits- dienste, Detekteien	-	-	8	42 208	8	42 208	1	0

Wirtschaftsabteilung der ÖNACE 2008	Gem. Art. 6 Abs. 1 Z. 1 u. 2 innergemeinschaftliche Lieferungen		Steuerpflichtiger Umsatz insgesamt		Versteuert mit 20 % (Normalsteuersatz)		Versteuert mit 10 % (ermäßigter Steuersatz)	
	Fälle	1 000 Euro	Fälle	1 000 Euro	Fälle	1 000 Euro	Fälle	1 000 Euro
Gebäudebetreuung, Garten- u. Landschaftsbau	23	10 107	143	667 875	143	641 701	67	16 352
Erbr. v. sonst. wirtschaftl. Dienstleist. a.n.g.	15	6 593	76	378 158	76	355 231	28	21 200
<b>Öffentl. Verwalt., Verteidigung, Sozialvers.</b>	<b>3</b>	<b>11</b>	<b>202</b>	<b>990 936</b>	<b>201</b>	<b>150 490</b>	<b>199</b>	<b>805 456</b>
<b>Erziehung und Unterricht</b>	<b>7</b>	<b>3 101</b>	<b>57</b>	<b>147 917</b>	<b>50</b>	<b>103 502</b>	<b>41</b>	<b>43 854</b>
<b>Gesundheits- und Sozialwesen</b>	<b>14</b>	<b>4 334</b>	<b>375</b>	<b>1 699 806</b>	<b>341</b>	<b>172 648</b>	<b>340</b>	<b>1 478 791</b>
Gesundheitswesen	9	4 311	145	560 248	131	80 533	121	473 485
Heime	1	3	152	713 674	147	22 504	151	671 232
Sozialwesen	4	20	78	425 884	63	69 611	68	334 074
<b>Kunst, Unterhaltung und Erholung</b>	<b>20</b>	<b>7 344</b>	<b>98</b>	<b>422 312</b>	<b>97</b>	<b>285 178</b>	<b>70</b>	<b>54 205</b>
Kreative, künstler., unterhaltende Tätigkeiten	4	496	16	80 116	16	19 121	13	23 639
Bibliotheken, Museen, botan. u. zoolog. Gärten	6	202	14	65 776	13	32 663	11	21 334
Spiel-, Wett- und Lotteriewesen	1	22	11	24 227	11	24 078	5	5
Dienstleist. d. Sports, d. Unterhaltung u. Erholung	9	6 624	57	252 193	57	209 316	41	9 227
<b>Erbr. v. sonst. Dienstleistg.</b>	<b>17</b>	<b>8 486</b>	<b>83</b>	<b>398 528</b>	<b>82</b>	<b>254 599</b>	<b>59</b>	<b>114 320</b>
Interessenvertretungen, kirchl. Vereinigungen	12	116	40	173 408	39	99 833	37	62 603
Rep. v. EDV-Geräten u. Gebrauchsgütern	2	5 100	4	14 476	4	14 476	-	-
Erbr. v. sonst. überwiegend pers. Dienstleistg.	3	3 270	39	210 644	39	140 290	22	51 717
Nicht zuordenbar	-	-	-	-	-	-	-	-

Wirtschaftsabteilung der ÖNACE 2008	Innergemeinschaftlicher Erwerb		Steuerpflichtig				Umsatzsteuer (brutto)
			versteuert mit 20%		versteuert mit 10%		
	Fälle	1 000 Euro	Fälle	1 000 Euro	Fälle	1 000 Euro	1 000 Euro
<b>Insgesamt</b>	<b>13 276</b>	<b>9 703 615</b>	<b>13 073</b>	<b>8 658 071</b>	<b>4 391</b>	<b>764 769</b>	<b>13 012 350</b>
<b>Land- und Forstwirtschaft, Fischerei</b>	<b>100</b>	<b>59 358</b>	<b>99</b>	<b>20 950</b>	<b>71</b>	<b>12 853</b>	<b>76 771</b>
Landwirtschaft, Jagd	74	51 661	73	17 873	58	8 931	48 655
Forstwirtschaft	22	3 973	22	2 969	11	316	26 108
Fischerei und Fischzucht	4	3 724	4	108	2	3 606	2 008
<b>Bergbau, Gewinnung v. Steinen u. Erden</b>	<b>57</b>	<b>11 153</b>	<b>57</b>	<b>10 750</b>	<b>9</b>	<b>185</b>	<b>57 255</b>
Kohlenbergbau	-	-	-	-	-	-	-
Gewinnung von Erdöl und Erdgas	-	-	-	-	-	-	-
Erzbergbau	-	-	-	-	-	-	-
Gew.v.Steinen u.Erden, sonstiger Bergbau	57	11 153	57	10 750	9	185	57 255
Erbr. v. Dienstleistungen für den Bergbau	-	-	-	-	-	-	-
<b>Herstellung von Waren</b>	<b>1 963</b>	<b>1 784 881</b>	<b>1 953</b>	<b>1 663 422</b>	<b>540</b>	<b>98 708</b>	<b>1 581 185</b>
H.v.Nahrungs-u.Futtermitteln	211	130 947	204	36 696	175	83 094	111 152
Getränkeherstellung	45	31 126	44	26 558	31	4 195	47 339
Tabakverarbeitung	-	-	-	-	-	-	-
Herstellung von Textilien	35	67 354	35	67 341	4	1	22 968
Herstellung von Bekleidung	19	31 077	19	30 937	5	3	17 365
Herstellung von Leder(waren) und Schuhen	8	13 207	8	13 193	4	3	5 629

Wirtschaftsabteilung der ÖNACE 2008	Innergemeinschaftlicher Erwerb		Steuerpflichtig				Umsatzsteuer (brutto)
			versteuert mit 20%		versteuert mit 10%		
	Fälle	1 000 Euro	Fälle	1 000 Euro	Fälle	1 000 Euro	1 000 Euro
Herst. v. Holz-, Flecht-, Korb- und Korkwaren	174	139 911	173	138 622	34	383	158 074
Herstellung v. Papier, Pap- pe und Waren daraus	26	35 716	26	35 709	4	1	20 785
H. v. Druckerz., Vervielf. v. bsp. Datenträgern	56	36 787	56	36 710	19	39	49 892
Kokerei und Mineralölver- arbeitung	G	G	G	G	G	G	G
Herstellung von chemi- schen Erzeugnissen	44	72 253	44	71 137	16	1 058	30 985
Herstellung von pharmazeutischen Erzeug- nissen	17	92 899	17	83 439	11	9 386	14 332
Herstellung von Gummi und Kunststoffwaren	103	119 842	103	119 729	16	103	77 500
H. v. Glas, Keramik, Bearb. v. Steinen u. Erden	146	69 755	146	69 398	17	323	159 434
Metallerzeugung und Be- arbeitung	15	41 884	15	41 883	2	0	11 422
Herstellung von Metall- erzeugnissen	381	265 232	381	262 979	63	30	343 379
H. v. EDV-Geräten, elektron. u. opt. Erzeugnissen	64	77 519	64	74 431	20	17	28 147
Herstellung von elektri- schen Ausrüstungen	60	72 784	60	72 779	9	3	46 275
Maschinenbau	231	233 355	230	228 984	40	30	154 305
H.v.Kraftwagen und Kraftwagenteilen	29	33 334	29	33 326	3	1	25 886
Sonstiger Fahrzeugbau	G	G	G	G	G	G	G
Herstellung von Möbeln	124	69 808	124	69 611	27	8	110 086
Herstellung von sonstigen Waren	54	52 650	54	52 628	12	15	36 106
Rep. u. Install. v. Maschinen u. Ausrüstungen	111	84 847	111	84 738	23	14	104 901
<b>Energie- und Wasserver- sorgung</b>	<b>249</b>	<b>50 318</b>	<b>243</b>	<b>45 119</b>	<b>44</b>	<b>1 397</b>	<b>226 670</b>
Energieversorgung	77	11 743	74	8 074	11	245	96 925
Wasserversorgung	8	388	8	388	2	0	6 155
Abwasserentsorgung	43	5 275	43	5 266	5	2	28 278
Sammlung, Behandlung, Beseitigung v. Abfällen	118	32 786	115	31 266	26	1 150	92 967
Beseitig. v. Umweltver- schmutzung, Entsorgung	3	126	3	125	-	-	2 345
<b>Bau</b>	<b>1 828</b>	<b>329 146</b>	<b>1 818</b>	<b>327 452</b>	<b>180</b>	<b>131</b>	<b>2 103 595</b>
Hochbau	467	27 978	463	26 835	33	67	733 562
Tiefbau	96	21 911	96	21 900	6	2	210 959
Vorbereitende Baustellen- arbeiten, Bauinstallation	1 265	279 257	1 259	278 717	141	62	1 159 074
<b>Handel, Instandhaltung u. Reparatur v. Kfz</b>	<b>5 007</b>	<b>6 759 007</b>	<b>4 908</b>	<b>5 971 469</b>	<b>1 886</b>	<b>598 020</b>	<b>4 355 390</b>
Handel, Instandhaltung u. Reparatur v. Kfz	729	717 806	726	706 690	95	55	741 914
Großhandel (ohne Handel mit Kfz)	2 378	4 928 921	2 318	4 296 284	656	490 644	2 144 783
Einzelhandel (ohne Handel mit Kfz)	1 900	1 112 280	1 864	968 495	1 135	107 321	1 468 693
<b>Verkehr und Lagerei</b>	<b>618</b>	<b>101 216</b>	<b>598</b>	<b>83 344</b>	<b>77</b>	<b>14 216</b>	<b>861 572</b>
Landverkehr, Transport in Rohrfernleitungen	440	59 681	428	48 542	48	9 869	509 021
Schifffahrt	G	G	G	G	G	G	G



Wirtschaftsabteilung der ÖNACE 2008	Innergemeinschaftlicher Erwerb		Steuerpflichtig				Umsatzsteuer (brutto)
			versteuert mit 20%		versteuert mit 10%		
	Fälle	1 000 Euro	Fälle	1 000 Euro	Fälle	1 000 Euro	1 000 Euro
Luftfahrt	19	2 802	17	979	-	-	14 466
Lagerei, Erbr. sonst. Dienst- leist. f. d. Verkehr	145	38 182	139	33 272	28	4 347	315 736
Post-, Kurier- u. Express- dienste	G	G	G	G	G	G	G
<b>Beherbergung und Gastro- nomie</b>	<b>632</b>	<b>64 022</b>	<b>627</b>	<b>45 078</b>	<b>442</b>	<b>17 269</b>	<b>356 410</b>
Beherbergung	449	38 675	444	31 352	333	5 717	248 074
Gastronomie	183	25 347	183	13 726	109	11 552	108 336
<b>Information und Kommuni- kation</b>	<b>374</b>	<b>81 095</b>	<b>367</b>	<b>64 131</b>	<b>183</b>	<b>9 552</b>	<b>556 938</b>
Verlagswesen	65	20 970	62	4 477	40	9 441	74 711
Herst., Verleih, Vertrieb v. Filmen; Kinos u.a.	27	3 567	27	3 560	10	6	35 691
Rundfunkveranstalter	9	371	9	370	4	1	10 533
Telekommunikation	19	9 721	18	9 552	4	7	51 363
Erbr. v. Dienstleist. d. Informationstechnologie	209	44 097	207	43 921	101	52	292 436
Informationsdienstleis- tungen	45	2 369	44	2 251	24	45	92 204
<b>Finanz- u. Versicherungs- dienstleist.</b>	<b>66</b>	<b>25 290</b>	<b>65</b>	<b>12 339</b>	<b>32</b>	<b>103</b>	<b>127 771</b>
Erbr. v. Finanzdienstleis- tungen	52	24 703	51	11 761	22	94	95 040
Versicherungswesen (ohne Sozialversicherung)	7	423	7	418	6	6	12 205
damit verb. Tätigkeiten	7	164	7	160	4	3	20 526
<b>Grundstücks- und Wohnungswesen</b>	<b>378</b>	<b>36 914</b>	<b>371</b>	<b>35 092</b>	<b>60</b>	<b>1 416</b>	<b>674 273</b>
<b>Erbr. v. freiberufl. Dienst- leistungen</b>	<b>803</b>	<b>195 471</b>	<b>786</b>	<b>183 947</b>	<b>381</b>	<b>7 354</b>	<b>1 076 653</b>
Rechts-, Steuerberatung, Wirtschaftsprüfung	164	1 100	157	818	89	100	195 094
Verwaltung v. Unterneh- men, Unternehmensberat.	176	34 064	172	33 694	78	128	308 323
Architektur- u. Ingenieur- büros	273	45 556	271	45 406	131	87	310 148
Forschung und Entwicklung	40	29 603	39	26 853	25	2 717	50 192
Werbung und Marktfor- schung	114	44 280	111	37 678	45	3 143	168 654
Sonstige freiberufliche Tätigkeiten	28	40 198	28	39 201	8	929	38 889
Veterinärwesen	8	670	8	297	5	250	5 353
<b>Erbr. v. sonst. wirtschaftl. Dienstleist.</b>	<b>445</b>	<b>118 517</b>	<b>434</b>	<b>113 149</b>	<b>97</b>	<b>953</b>	<b>476 586</b>
Vermietung v. beweglichen Sachen	77	73 834	77	73 022	9	602	93 747
Vermittlung und Überlas- sung v. Arbeitskräften	135	1 537	131	1 501	13	22	119 807
Reisebüros, -veranstalter, Reservierungsdienstl.	36	3 699	33	3 512	12	179	26 634
Wach- und Sicherheits- dienste, Detekteien	8	73	8	72	1	0	8 461
Gebäudebetreuung, Gar- ten- u. Landschaftsbau	127	27 409	125	23 241	34	39	144 204
Erbr. v. sonst. wirtschaftl. Dienstleist. a.n.g.	62	11 965	60	11 801	28	111	83 733
<b>Öffentl. Verwalt., Verteidi- gung, Sozialvers.</b>	<b>179</b>	<b>11 025</b>	<b>177</b>	<b>9 796</b>	<b>113</b>	<b>358</b>	<b>117 799</b>
<b>Erziehung und Unterricht</b>	<b>53</b>	<b>17 969</b>	<b>53</b>	<b>16 805</b>	<b>36</b>	<b>788</b>	<b>29 315</b>

Wirtschaftsabteilung der ÖNACE 2008	Innergemeinschaftlicher Erwerb		Steuerpflichtig				Umsatzsteuer (brutto)	
			versteuert mit 20%		versteuert mit 10%			
	Fälle	1 000 Euro	Fälle	1 000 Euro	Fälle	1 000 Euro	1 000 Euro	
<b>Gesundheits- und Sozialwesen</b>	<b>358</b>	<b>22 259</b>	<b>352</b>	<b>21 528</b>	<b>152</b>	<b>574</b>	<b>190 269</b>	
Gesundheitswesen	151	17 786	151	17 299	54	451	65 492	
Heime	143	1 232	140	1 136	57	57	73 948	
Sozialwesen	64	3 241	61	3 093	41	66	50 829	
<b>Kunst, Unterhaltung und Erholung</b>	<b>89</b>	<b>24 072</b>	<b>89</b>	<b>22 746</b>	<b>40</b>	<b>747</b>	<b>75 916</b>	
Kreative, künstler., unterhaltende Tätigkeiten	15	2 738	15	2 716	9	20	11 001	
Bibliotheken, Museen, botan. u. zoolog. Gärten	12	3 063	12	2 166	11	501	11 487	
Spiel-, Wett- und Lotteriewesen	11	115	11	113	2	0	4 892	
Dienstleist. d. Sports, d. Unterhaltung u. Erholung	51	18 156	51	17 751	18	226	48 536	
<b>Erbr. v. sonst. Dienstleistg.</b>	<b>77</b>	<b>11 901</b>	<b>76</b>	<b>10 953</b>	<b>48</b>	<b>148</b>	<b>67 986</b>	
Interessenvertretungen, kirchl. Vereinigungen	36	3 429	35	2 668	30	112	28 826	
Rep. v. EDV-Geräten u. Gebrauchsgütern	4	255	4	255	-	-	3 219	
Erbr. v. sonst. überwiegend pers. Dienstleistg.	37	8 217	37	8 030	18	36	35 941	
Nicht zuordenbar	-	-	-	-	-	-	-	
Wirtschaftsabteilung der ÖNACE 2008	Erwerbsteuer	Abziehbare Vorsteuer insgesamt	Einfuhrumsatzsteuer		Aus innergemeinschaftlichem Erwerb		Zahllast, Gutschrift (-) Saldo	
	1 000 Euro	1 000 Euro	Fälle	1 000 Euro	Fälle	1 000 Euro	Fälle	1 000 Euro
<b>Insgesamt</b>	<b>1 834 307</b>	<b>-10 513 444</b>	<b>3 296</b>	<b>-332 894</b>	<b>13 067</b>	<b>-1 821 996</b>	<b>15 364</b>	<b>4 334 303</b>
<b>Land- und Forstwirtschaft, Fischerei</b>	<b>8 788</b>	<b>-63 871</b>	<b>17</b>	<b>-1 039</b>	<b>100</b>	<b>-8 766</b>	<b>113</b>	<b>21 748</b>
Landwirtschaft, Jagd	7 693	-44 208	10	-60	74	-7 685	78	12 200
Forstwirtschaft	711	-17 662	5	-976	22	-697	31	9 158
Fischerei und Fischzucht	384	-2 001	2	-3	4	-384	4	390
<b>Bergbau, Gewinnung v. Steinen u. Erden</b>	<b>2 169</b>	<b>-46 427</b>	<b>14</b>	<b>-851</b>	<b>57</b>	<b>-2 168</b>	<b>59</b>	<b>12 923</b>
Kohlenbergbau	-	-	-	-	-	-	-	-
Gewinnung von Erdöl und Erdgas	-	-	-	-	-	-	-	-
Erzbergbau	-	-	-	-	-	-	-	-
Gew. v. Steinen u. Erden, sonstiger Bergbau	2 169	-46 427	14	-851	57	-2 168	59	12 923
Erbr. v. Dienstleistungen für den Bergbau	-	-	-	-	-	-	-	-
<b>Herstellung von Waren</b>	<b>343 623</b>	<b>-1 547 448</b>	<b>973</b>	<b>-64 538</b>	<b>1 956</b>	<b>-343 227</b>	<b>2 017</b>	<b>377 474</b>
H. v. Nahrungs- u. Futtermitteln	16 623	-118 253	52	-1 885	210	-16 615	217	9 544
Getränkeherstellung	5 736	-36 048	11	-105	44	-5 736	45	17 058
Tabakverarbeitung	-	-	-	-	-	-	-	-
Herstellung von Textilien	13 468	-29 561	34	-4 120	35	-13 468	37	6 828
Herstellung von Bekleidung	6 188	-17 121	17	-2 087	19	-6 188	19	6 432
Herstellung von Leder(waren) und Schuhen	2 639	-9 240	8	-2 051	8	-2 639	8	-916
Herst. v. Holz-, Flecht-, Korb- und Korkwaren	27 840	-143 664	66	-1 807	174	-27 827	177	42 495
Herstellung v. Papier, Papp und Waren daraus	7 142	-17 999	17	-149	26	-7 131	27	9 928
H. v. Druckerz., Vervielf. v. besp. Datenträgern	7 346	-42 703	28	-1 636	56	-7 345	57	14 536

Wirtschaftsabteilung der ÖNACE 2008	Erwerbsteuer	Abziehbare Vorsteuer insgesamt	Einfuhrumsatzsteuer		Aus innergemeinschaftlichem Erwerb		Zahllast, Gutschrift (-) Saldo	
	1 000 Euro	1 000 Euro	Fälle	1 000 Euro	Fälle	1 000 Euro	Fälle	1 000 Euro
Kokerei und Mineralölverarbeitung	G	G	G	G	G	G	G	G
Herstellung von chemischen Erzeugnissen	14 333	-41 126	30	-2 426	44	-14 232	44	4 318
Herstellung von pharmazeutischen Erzeugnissen	17 636	-84 191	13	-2 095	17	-17 635	18	-52 119
Herstellung von Gummi und Kunststoffwaren	23 956	-76 876	59	-2 226	102	-23 884	104	24 588
H. v. Glas, Keramik, Bearb. v. Steinen u. Erden	13 913	-128 264	35	-1 976	146	-13 895	160	44 701
Metallerzeugung und Bearbeitung	8 377	-14 935	6	-18	15	-8 377	15	4 819
Herstellung von Metall-erzeugnissen	52 599	-267 140	191	-7 886	381	-52 589	389	128 838
H. v. EDV-Geräten, elektron. u. opt. Erzeugnissen	14 888	-49 344	56	-8 948	64	-14 888	66	-6 302
Herstellung von elektrischen Ausrüstungen	14 556	-53 178	45	-4 061	60	-14 556	65	7 681
Maschinenbau	45 800	-185 921	162	-6 777	229	-45 725	234	13 989
H.v.Kraftwagen und Kraftwagenteilen	6 665	-27 230	11	-2 699	29	-6 656	29	5 395
Sonstiger Fahrzeugbau	G	G	G	G	G	G	G	G
Herstellung von Möbeln	13 924	-80 385	44	-892	124	-13 909	125	43 659
Herstellung von sonstigen Waren	10 527	-36 666	35	-6 419	52	-10 465	54	10 007
Rep. u. Install. v. Maschinen u. Ausrüstungen	16 949	-79 985	45	-3 269	111	-16 949	116	41 868
<b>Energie- und Wasserversorgung</b>	9 703	-212 648	22	-319	247	-9 692	331	23 965
Energieversorgung	2 131	-82 313	6	-40	76	-2 131	134	16 990
Wasserversorgung	78	-6 023	1	-1	8	-78	9	210
Abwasserentsorgung	1 053	-25 673	6	-35	43	-1 053	45	3 697
Sammlung, Behandlung, Beseitigung v. Abfällen	6 416	-97 702	9	-243	117	-6 405	140	1 635
Beseitig. v. Umweltverschmutzung, Entsorgung	25	-937	-	-	3	-25	3	1 433
<b>Bau</b>	<b>65 702</b>	<b>-1 384 402</b>	<b>227</b>	<b>-4 179</b>	<b>1 798</b>	<b>-65 285</b>	<b>2 193</b>	<b>782 047</b>
Hochbau	5 570	-429 159	48	-831	442	-5 353	688	309 375
Tiefbau	4 380	-136 955	8	-77	96	-4 375	160	76 118
Vorbereitende Baustellenarbeiten, Bauinstallation	55 752	-818 288	171	-3 271	1 260	-55 557	1 345	396 554
<b>Handel, Instandhaltung u. Reparatur v. Kfz</b>	<b>1 272 998</b>	<b>-4 035 240</b>	<b>1 526</b>	<b>-234 537</b>	<b>4 982</b>	<b>-1 268 260</b>	<b>5 311</b>	<b>1 593 618</b>
Handel, Instandhaltung u. Reparatur v. Kfz	141 346	-630 438	80	-9 557	725	-140 586	751	252 847
Großhandel (ohne Handel mit Kfz)	923 234	-2 210 790	1 136	-194 062	2 366	-919 617	2 518	858 145
Einzelhandel (ohne Handel mit Kfz)	208 418	-1 194 012	310	-30 918	1 891	-208 057	2 042	482 626
<b>Verkehr und Lagerei</b>	<b>18 258</b>	<b>-666 164</b>	<b>79</b>	<b>-6 877</b>	<b>608</b>	<b>-18 203</b>	<b>764</b>	<b>214 874</b>
Landverkehr, Transport in Rohrfernleitungen	10 862	-368 374	37	-1 041	436	-10 862	519	152 272
Schifffahrt	G	G	G	G	G	G	G	G
Luftfahrt	196	-7 336	11	-131	17	-176	26	7 326
Lagerei, Erbr. sonst. Dienstleist. f. d. Verkehr	7 089	-277 705	29	-5 683	141	-7 055	201	45 566
Post-, Kurier- u. Expressdienste	G	G	G	G	G	G	G	G

Wirtschaftsabteilung der ÖNACE 2008	Erwerbsteuer	Abziehbare Vorsteuer insgesamt	Einfuhrumsatzsteuer		Aus innergemeinschaftlichem Erwerb		Zahllast, Gutschrift (-) Saldo	
	1 000 Euro	1 000 Euro	Fälle	1 000 Euro	Fälle	1 000 Euro	Fälle	1 000 Euro
<b>Beherbergung und Gastronomie</b>	<b>11 023</b>	<b>-365 712</b>	<b>63</b>	<b>-681</b>	<b>630</b>	<b>-10 990</b>	<b>655</b>	<b>2 711</b>
Beherbergung	7 119	-266 081	48	-657	447	-7 087	465	-9 900
Gastronomie	3 904	-99 631	15	-24	183	-3 903	190	12 611
<b>Information und Kommunikation</b>	<b>14 128</b>	<b>-341 371</b>	<b>74</b>	<b>-1 132</b>	<b>369</b>	<b>-14 125</b>	<b>437</b>	<b>229 690</b>
Verlagswesen	2 182	-43 608	10	-343	64	-2 182	73	33 345
Herst., Verleih, Vertrieb v. Filmen; Kinos u.a.	713	-22 231	7	-89	27	-712	29	14 170
Rundfunkveranstalter	74	-7 510	-	-	9	-74	10	3 098
Telekommunikation	1 911	-44 435	6	-217	18	-1 911	23	8 839
Erbr. v. Dienstleist. d. Informationstechnologie	8 790	-162 332	42	-386	208	-8 788	245	138 830
Informationsdienstleistungen	458	-61 255	9	-97	43	-458	57	31 408
<b>Finanz- u. Versicherungsdienstleist.</b>	<b>2 498</b>	<b>-85 566</b>	<b>5</b>	<b>-31</b>	<b>53</b>	<b>-2 256</b>	<b>99</b>	<b>44 716</b>
Erbr. v. Finanzdienstleistungen	2 382	-60 728	5	-31	45	-2 245	76	36 709
Versicherungswesen (ohne Sozialversicherung)	84	-12 790	-	-	2	-2	9	-504
damit verb. Tätigkeiten	32	-12 048	-	-	6	-9	14	8 511
<b>Grundstücks- und Wohnungswesen</b>	<b>7 185</b>	<b>-451 979</b>	<b>34</b>	<b>-2 250</b>	<b>352</b>	<b>-7 037</b>	<b>977</b>	<b>229 918</b>
<b>Erbr. v. freiberufl. Dienstleistungen</b>	<b>37 996</b>	<b>-660 383</b>	<b>143</b>	<b>-8 113</b>	<b>797</b>	<b>-37 689</b>	<b>994</b>	<b>454 242</b>
Rechts-, Steuerberatung, Wirtschaftsprüfung	174	-66 038	6	0	163	-171	195	129 208
Verwaltung v. Unternehmen, Unternehmensberat.	6 752	-232 711	18	-595	174	-6 693	232	82 216
Architektur- u. Ingenieurbüros	9 091	-161 035	53	-358	273	-9 053	313	158 292
Forschung und Entwicklung	5 646	-57 846	35	-1 725	38	-5 439	44	-1 924
Werbung und Marktforschung	8 294	-104 932	15	-5 081	113	-8 294	164	71 991
Sonstige freiberufliche Tätigkeiten	7 939	-35 705	10	-342	28	-7 939	38	11 122
Veterinärwesen	100	-2 116	6	-12	8	-100	8	3 337
<b>Erbr. v. sonst. wirtschaftl. Dienstleist.</b>	<b>23 286</b>	<b>-254 952</b>	<b>62</b>	<b>-6 877</b>	<b>441</b>	<b>-23 217</b>	<b>566</b>	<b>246 091</b>
Vermietung v. beweglichen Sachen	14 692	-82 055	22	-1 001	77	-14 642	98	26 431
Vermittlung und Überlassung v. Arbeitskräften	303	-25 343	7	-77	135	-297	196	94 772
Reisebüros, -veranstalter, Reservierungsdienstl.	720	-27 456	3	-5	34	-715	44	469
Wach- und Sicherheitsdienste, Detekteien	14	-1 292	1	0	8	-14	8	7 183
Gebäudebetreuung, Garten- u. Landschaftsbau	5 186	-67 314	17	-5 716	126	-5 185	144	82 078
Erbr. v. sonst. wirtschaftl. Dienstleist. a.n.g.	2 371	-51 492	12	-78	61	-2 364	76	35 158
<b>Öffentl. Verwalt., Verteidigung, Sozialvers.</b>	<b>2 128</b>	<b>-135 884</b>	<b>7</b>	<b>-7</b>	<b>171</b>	<b>-877</b>	<b>202</b>	<b>-16 001</b>
<b>Erziehung und Unterricht</b>	<b>3 458</b>	<b>-17 856</b>	<b>5</b>	<b>-4</b>	<b>38</b>	<b>-489</b>	<b>59</b>	<b>14 919</b>
<b>Gesundheits- und Sozialwesen</b>	<b>4 368</b>	<b>-120 211</b>	<b>17</b>	<b>-90</b>	<b>307</b>	<b>-3 076</b>	<b>405</b>	<b>74 449</b>
Gesundheitswesen	3 505	-43 446	11	-61	111	-2 243	170	25 576
Heime	233	-45 556	3	-2	134	-221	156	28 627
Sozialwesen	630	-31 209	3	-27	62	-612	79	20 246

Wirtschaftsabteilung der ÖNACE 2008	Erwerb- steuer	Abziehbare Vorsteuer insgesamt	Einfuhrumsatzsteuer		Aus innergemeinschaft- lichem Erwerb		Zahllast, Gutschrift (-) Saldo	
	1 000 Euro	1 000 Euro	Fälle	1 000 Euro	Fälle	1 000 Euro	Fälle	1 000 Euro
<b>Kunst, Unterhaltung und Erholung</b>	<b>4 686</b>	<b>-72 235</b>	<b>24</b>	<b>-449</b>	<b>87</b>	<b>-4 665</b>	<b>98</b>	<b>7 508</b>
Kreative, künstler., unter- haltende Tätigkeiten	545	-19 599	6	-4	15	-545	16	-8 815
Bibliotheken, Museen, botan. u. zoolog. Gärten	524	-16 985	6	-293	12	-509	14	-4 973
Spiel-, Wett- und Lotterie- wesen	23	-2 692	-	-	9	-19	11	2 219
Dienstleist. d. Sports, d. Unterhaltung u. Erholung	3 594	-32 959	12	-152	51	-3 592	57	19 077
<b>Erbr. v. sonst. Dienstleistg.</b>	<b>2 306</b>	<b>-51 090</b>	<b>4</b>	<b>-920</b>	<b>74</b>	<b>-1 973</b>	<b>84</b>	<b>19 411</b>
Interessenvertretungen, kirchl. Vereinigungen	626	-26 633	1	0	33	-293	40	3 033
Rep. v. EDV-Geräten u. Gebrauchsgütern	51	-3 202	-	-	4	-51	4	68
Erbr. v. sonst. überwiegend pers. Dienstleistg.	1 629	-21 255	3	-920	37	-1 629	40	16 310
Nicht zuordenbar	-	-	-	-	-	-	-	-

Q: STATISTIK AUSTRIA

Tabelle 5.5.7

**Wirtschaftsabteilung der ÖNACE 2008 und Umsatzstufe – 10 Millionen Euro und mehr**

Wirtschaftsabteilung der ÖNACE 2008	Veranlagungsfälle	Steuerbarer Umsatz	Reverse-Charge-Umsatz		Steuerfreier Umsatz		Gem. § 6 Abs. 1 Z.1 in Verbindung mit § 7 Ausfuhrlieferungen	
		1 000 Euro	Fälle	1 000 Euro	Fälle	1 000 Euro	Fälle	1 000 Euro
<b>Insgesamt</b>	<b>7 467</b>	<b>545 767 492</b>	<b>3 863</b>	<b>23 640 478</b>	<b>5 701</b>	<b>219 523 680</b>	<b>3 415</b>	<b>36 867 619</b>
<b>Land- und Forstwirtschaft, Fischerei</b>	<b>22</b>	<b>607 428</b>	<b>12</b>	<b>3 279</b>	<b>20</b>	<b>63 182</b>	<b>4</b>	<b>2 652</b>
Landwirtschaft, Jagd	14	240 927	8	2 357	13	26 795	3	2 535
Forstwirtschaft	8	366 501	4	922	7	36 387	1	117
Fischerei und Fischzucht	-	-	-	-	-	-	-	-
<b>Bergbau, Gewinnung v. Steinen u. Erden</b>	<b>25</b>	<b>992 687</b>	<b>23</b>	<b>190 057</b>	<b>23</b>	<b>183 426</b>	<b>12</b>	<b>25 833</b>
Kohlenbergbau	-	-	-	-	-	-	-	-
Gewinnung von Erdöl und Erdgas	1	G	G	G	G	G	G	G
Erzbergbau	2	G	G	G	G	G	G	G
Gew.v.Steinen u.Erden, sonstiger Bergbau	20	597 490	18	19 639	19	182 968	12	25 833
Erbr. v. Dienstleistungen für den Bergbau	2	G	G	G	G	G	G	G
<b>Herstellung von Waren</b>	<b>1 806</b>	<b>144 062 667</b>	<b>1 329</b>	<b>3 565 021</b>	<b>1 732</b>	<b>90 610 313</b>	<b>1 489</b>	<b>28 281 068</b>
H.v.Nahrungs-u.Futtermitteln	250	15 669 115	132	42 204	233	6 415 587	161	1 095 958
Getränkeherstellung	26	4 848 667	16	1 479	25	2 684 728	19	1 344 329
Tabakverarbeitung	-	-	-	-	-	-	-	-
Herstellung von Textilien	24	984 541	12	150	24	816 128	24	373 551
Herstellung von Bekleidung	11	395 994	3	126	11	312 778	11	46 203
Herstellung von Leder(waren) und Schuhen	12	439 750	8	1 684	12	380 694	10	62 422
Herst. v. Holz-, Flecht-, Korb- und Korkwaren	114	6 429 346	95	102 588	112	3 491 257	90	822 500
Herstellung v. Papier, Pappe und Waren daraus	60	5 906 167	48	60 244	60	4 193 884	56	985 209
H. v. Druckerz., Vervielf. v. besp. Datenträgern	33	1 377 652	27	5 786	30	711 622	26	55 646
Kokerei und Mineralölverarbeitung	4	6 490 365	2	476 515	4	1 141 979	3	33 966
Herstellung von chemischen Erzeugnissen	83	7 608 856	46	21 642	81	5 490 246	78	1 752 216
Herstellung von pharmazeutischen Erzeugnissen	30	4 241 414	7	399	28	3 333 085	24	1 510 527
Herstellung von Gummi und Kunststoffwaren	108	5 158 827	83	45 375	107	3 673 268	99	941 573
H. v. Glas, Keramik, Bearb. v. Steinen u. Erden	120	5 159 991	99	162 783	107	1 426 196	64	495 500
Metallerzeugung und Bearbeitung	62	12 960 074	60	1 489 447	59	10 379 722	58	2 351 302
Herstellung von Metall-erzeugnissen	208	10 191 756	194	556 426	194	6 444 606	170	1 985 064
H. v. EDV-Geräten, elektron. u. opt. Erzeugnissen	70	3 997 079	42	56 097	67	3 068 301	63	1 425 519
Herstellung von elektrischen Ausrüstungen	103	10 091 353	83	147 015	103	7 406 700	98	2 452 921
Maschinenbau	267	18 936 115	211	160 556	266	14 466 544	258	5 566 637
H.v.Kraftwagen und Kraftwagenteilen	68	14 919 048	54	57 598	66	10 714 006	60	3 709 175
Sonstiger Fahrzeugbau	21	2 996 210	9	4 171	20	2 088 975	19	637 508
Herstellung von Möbeln	43	1 331 486	36	34 387	42	499 060	35	103 970
Herstellung von sonstigen Waren	38	1 626 764	21	10 921	35	1 181 164	32	432 122
Rep. u. Install. v. Maschinen u. Ausrüstungen	51	2 302 097	41	127 428	46	289 783	31	97 250

Wirtschaftsabteilung der ÖNACE 2008	Veran- lagungs- fälle	Steuerbarer Umsatz	Reverse-Charge- Umsatz		Steuerfreier Umsatz		Gem. § 6 Abs. 1 Z.1 in Verbindung mit § 7 Ausfuhrlieferungen	
		1 000 Euro	Fälle	1 000 Euro	Fälle	1 000 Euro	Fälle	1 000 Euro
<b>Energie- und Wasserversorgung</b>	<b>193</b>	<b>25 818 262</b>	<b>168</b>	<b>7 141 683</b>	<b>113</b>	<b>518 677</b>	<b>34</b>	<b>51 763</b>
Energieversorgung	107	22 979 976	94	6 728 700	55	55 260	8	443
Wasserversorgung	3	G	G	G	G	G	G	G
Abwasserentsorgung	4	165 267	2	181	1	18	-	-
Sammlung, Behandlung, Beseitigung v. Abfällen	78	2 564 546	69	412 749	56	463 226	26	51 320
Beseitig. v. Umweltver- schmutzung, Entsorgung	1	G	G	G	G	G	G	G
<b>Bau</b>	<b>741</b>	<b>27 663 669</b>	<b>600</b>	<b>5 288 199</b>	<b>384</b>	<b>1 990 166</b>	<b>123</b>	<b>76 211</b>
Hochbau	329	12 706 036	220	1 504 128	159	1 677 495	31	21 143
Tiefbau	107	7 608 261	88	1 552 008	48	175 223	14	17 013
Vorbereitende Baustellenarbeiten, Bauinstallation	305	7 349 372	292	2 232 063	177	137 448	78	38 055
<b>Handel, Instandhaltung u. Repara- tur v. Kfz</b>	<b>2 612</b>	<b>176 013 214</b>	<b>1 084</b>	<b>4 423 471</b>	<b>2 209</b>	<b>31 503 608</b>	<b>1 443</b>	<b>7 548 069</b>
Handel, Instandhaltung u. Reparatur v. Kfz	371	25 932 648	188	93 136	349	5 675 079	181	1 497 886
Großhandel (ohne Handel mit Kfz)	1 786	102 874 431	758	4 124 762	1 508	23 847 861	1 008	5 684 900
Einzelhandel (ohne Handel mit Kfz)	455	47 206 135	138	205 573	352	1 980 668	254	365 283
<b>Verkehr und Lagerei</b>	<b>376</b>	<b>21 585 982</b>	<b>172</b>	<b>731 380</b>	<b>266</b>	<b>4 666 897</b>	<b>75</b>	<b>100 794</b>
Landverkehr, Transport in Rohrfernleitungen	192	9 341 332	110	488 770	132	582 243	49	39 337
Schifffahrt	-	-	-	-	-	-	-	-
Luftfahrt	18	1 171 357	5	43 664	18	960 730	1	3 681
Lagerei, Erbr. sonst. Dienstleist. f. d. Verkehr	146	8 786 167	49	176 760	104	2 309 656	22	56 506
Post-, Kurier- u. Expressdienste	20	2 287 126	8	22 186	12	814 268	3	1 270
<b>Beherbergung und Gastronomie</b>	<b>108</b>	<b>2 124 775</b>	<b>18</b>	<b>240</b>	<b>38</b>	<b>86 720</b>	<b>19</b>	<b>3 061</b>
Beherbergung	65	1 016 973	11	20	24	3 718	10	2 396
Gastronomie	43	1 107 802	7	220	14	83 002	9	665
<b>Information und Kommunikation</b>	<b>201</b>	<b>14 557 242</b>	<b>45</b>	<b>523 807</b>	<b>114</b>	<b>1 837 859</b>	<b>57</b>	<b>53 590</b>
Verlagswesen	39	1 565 682	9	2 799	27	38 822	22	12 660
Herst., Verleih, Vertrieb v. Filmen; Kinos u.a.	4	72 590	-	-	1	0	-	-
Rundfunkveranstalter	4	1 167 113	2	1 056	2	22 124	1	27
Telekommunikation	21	6 235 443	9	453 630	13	94 021	5	1 476
Erbr. v. Dienstleist. d. Informationstechnologie	99	2 809 710	18	52 443	54	843 927	24	37 441
Informationsdienstleistungen	34	2 706 704	7	13 879	17	838 965	5	1 986
<b>Finanz- u. Versicherungs- dienstleist.</b>	<b>71</b>	<b>7 040 996</b>	<b>19</b>	<b>239 809</b>	<b>-</b>	<b>-</b>	<b>-</b>	<b>-</b>
Erbr. v. Finanzdienstleistungen	53	6 164 052	16	28 991	-	-	-	-
Versicherungswesen (ohne Sozialversicherung)	11	461 025	1	16 328	-	-	-	-
damit verb. Tätigkeiten	7	415 919	2	194 490	-	-	-	-
<b>Grundstücks- und Wohnungswesen</b>	<b>362</b>	<b>12 650 847</b>	<b>61</b>	<b>72 243</b>	<b>266</b>	<b>3 994 502</b>	<b>20</b>	<b>18 161</b>
<b>Erbr. v. freiberufl. Dienstleistungen</b>	<b>279</b>	<b>8 849 446</b>	<b>68</b>	<b>460 123</b>	<b>137</b>	<b>1 338 882</b>	<b>52</b>	<b>681 415</b>
Rechts-, Steuerberatung, Wirtschaftsprüfung	30	1 031 665	1	58	12	4 198	3	2 149
Verwaltung v. Unternehmen, Unternehmensberat.	95	2 718 812	26	107 344	52	322 519	9	31 723
Architektur- u. Ingenieurbüros	68	2 134 320	23	153 324	35	605 594	20	354 083
Forschung und Entwicklung	12	583 382	3	7 980	10	368 259	6	282 552
Werbung und Marktforschung	59	2 026 095	9	136 958	20	13 281	11	10 585
Sonstige freiberufliche Tätigkeiten	14	G	G	G	G	G	G	G
Veterinärwesen	1	G	G	G	G	G	G	G

Wirtschaftsabteilung der ÖNACE 2008	Veranlagungsfälle	Steuerbarer Umsatz		Reverse-Charge-Umsatz		Steuerfreier Umsatz		Gem. § 6 Abs. 1 Z.1 in Verbindung mit § 7 Ausfuhrlieferungen	
		1 000 Euro	Fälle	1 000 Euro	Fälle	1 000 Euro	Fälle	1 000 Euro	
<b>Erbr. v. sonst. wirtschaftl. Dienstleist.</b>	<b>289</b>	<b>12 414 397</b>	<b>164</b>	<b>866 318</b>	<b>145</b>	<b>993 495</b>	<b>41</b>	<b>16 041</b>	
Vermietung v. beweglichen Sachen	95	5 765 834	33	199 617	71	618 622	19	7 798	
Vermittlung und Überlassung v. Arbeitskräften	78	2 467 607	67	534 300	20	1 860	12	1 354	
Reisebüros, -veranstalter, Reservierungsdienstl.	15	583 129	3	14 270	11	318 191	1	2	
Wach- und Sicherheitsdienste, Detekteien	8	365 156	2	2 241	6	341	1	48	
Gebäudebetreuung, Garten- u. Landschaftsbau	63	2 257 773	49	107 507	24	25 890	6	3 653	
Erbr. v. sonst. wirtschaftl. Dienstleist. a.n.g.	30	974 898	10	8 383	13	28 591	2	3 186	
<b>Öffentl. Verwalt., Verteidigung, Sozialvers.</b>	<b>80</b>	<b>72 403 969</b>	<b>33</b>	<b>114 967</b>	<b>55</b>	<b>68 882 796</b>	<b>7</b>	<b>47</b>	
<b>Erziehung und Unterricht</b>	<b>19</b>	<b>481 025</b>	<b>5</b>	<b>48</b>	<b>18</b>	<b>400 817</b>	<b>2</b>	<b>23</b>	
<b>Gesundheits- und Sozialwesen</b>	<b>208</b>	<b>11 804 540</b>	<b>43</b>	<b>2 697</b>	<b>135</b>	<b>7 487 086</b>	<b>21</b>	<b>3 072</b>	
Gesundheitswesen	112	8 013 812	14	748	79	6 426 759	9	2 283	
Heime	36	1 195 506	3	639	17	134 220	3	108	
Sozialwesen	60	2 595 222	26	1 310	39	926 107	9	681	
<b>Kunst, Unterhaltung und Erholung</b>	<b>38</b>	<b>5 776 284</b>	<b>6</b>	<b>3 746</b>	<b>21</b>	<b>4 902 116</b>	<b>5</b>	<b>31</b>	
Kreative, künstler., unterhaltende Tätigkeiten	8	G	G	G	G	G	G	G	
Bibliotheken, Museen, botan. u. zoolog. Gärten	2	G	G	G	G	G	G	G	
Spiel-, Wett- und Lotteriewesen	11	5 209 623	1	0	8	4 883 648	-	-	
Dienstleist. d. Sports, d. Unterhaltung u. Erholung	17	305 586	1	1	8	17 721	3	15	
<b>Erbr. v. sonst. Dienstleistg.</b>	<b>37</b>	<b>920 064</b>	<b>13</b>	<b>13 388</b>	<b>25</b>	<b>63 136</b>	<b>11</b>	<b>5 787</b>	
Interessenvertretungen, kirchl. Vereinigungen	17	344 890	6	185	15	39 804	5	1 045	
Rep. v. EDV-Geräten u. Gebrauchsgütern	1	G	G	G	G	G	G	G	
Erbr. v. sonst. überwiegend pers. Dienstleistg.	19	G	G	G	G	G	G	G	
Nicht zuordenbar	-	-	-	-	-	-	-	-	
Wirtschaftsabteilung der ÖNACE 2008	Gem. Art. 6 Abs. 1 Z. 1 u. 2 innergemeinschaftliche Lieferungen		Steuerpflichtiger Umsatz insgesamt		Versteuert mit 20 % (Normalsteuersatz)		Versteuert mit 10 % (ermäßigter Steuersatz)		
	Fälle	1 000 Euro	Fälle	1 000 Euro	Fälle	1 000 Euro	Fälle	1 000 Euro	
<b>Insgesamt</b>	<b>4 601</b>	<b>86 514 321</b>	<b>7 341</b>	<b>302 603 334</b>	<b>7 276</b>	<b>233 048 958</b>	<b>4 311</b>	<b>63 164 302</b>	
<b>Land- und Forstwirtschaft, Fischerei</b>	<b>17</b>	<b>22 717</b>	<b>22</b>	<b>540 966</b>	<b>21</b>	<b>409 421</b>	<b>21</b>	<b>84 246</b>	
Landwirtschaft, Jagd	12	21 085	14	211 774	13	104 389	14	75 919	
Forstwirtschaft	5	1 632	8	329 192	8	305 032	7	8 327	
Fischerei und Fischzucht	-	-	-	-	-	-	-	-	
<b>Bergbau, Gewinnung v. Steinen u. Erden</b>	<b>20</b>	<b>153 623</b>	<b>24</b>	<b>619 205</b>	<b>24</b>	<b>591 808</b>	<b>20</b>	<b>21 975</b>	
Kohlenbergbau	-	-	-	-	-	-	-	-	
Gewinnung von Erdöl und Erdgas	G	G	G	G	G	G	G	G	
Erzbergbau	G	G	G	G	G	G	G	G	
Gew.v.Steinen u.Erden, sonstiger Bergbau	17	153 319	20	394 883	20	367 804	16	21 942	
Erbr. v. Dienstleistungen für den Bergbau	G	G	G	G	G	G	G	G	



Wirtschaftsabteilung der ÖNACE 2008	Gem. Art. 6 Abs. 1 Z. 1 u. 2 innergemeinschaftliche Lieferungen		Steuerpflichtiger Umsatz insgesamt		Versteuert mit 20 % (Normalsteuersatz)		Versteuert mit 10 % (ermäßigter Steuersatz)	
	Fälle	1 000 Euro	Fälle	1 000 Euro	Fälle	1 000 Euro	Fälle	1 000 Euro
<b>Herstellung von Waren</b>	<b>1 713</b>	<b>61 665 352</b>	<b>1 790</b>	<b>49 887 333</b>	<b>1 777</b>	<b>40 222 899</b>	<b>1 072</b>	<b>8 285 434</b>
H.v.Nahrungs-u.Futtermitteln	229	5 232 601	249	9 211 324	241	993 563	246	7 352 654
Getränkeherstellung	25	1 325 492	26	2 162 461	26	2 027 433	25	108 903
Tabakverarbeitung	-	-	-	-	-	-	-	-
Herstellung von Textilien	24	427 922	24	168 262	24	163 415	11	4 847
Herstellung von Bekleidung	11	194 149	11	83 090	11	82 694	8	317
Herstellung von Leder(waren) und Schuhen	12	316 048	12	57 372	12	56 577	8	332
Herst. v. Holz-, Flecht-, Korb- und Korkwaren	111	2 658 999	114	2 835 501	114	2 407 149	63	9 431
Herstellung v. Papier, Papp und Waren daraus	60	3 173 619	60	1 652 039	60	1 635 821	41	6 912
H. v. Druckerz., Vervielf. v. besp. Datenträgern	30	655 177	33	660 243	33	556 580	21	76 650
Kokerei und Mineralölverarbeitung	4	1 007 489	3	4 871 871	3	4 871 466	2	249
Herstellung von chemischen Erzeugnissen	79	3 735 481	81	2 096 969	81	1 972 369	43	105 471
Herstellung von pharmazeutischen Erzeugnissen	28	1 819 384	28	907 929	25	417 499	24	488 925
Herstellung von Gummi und Kunststoffwaren	107	2 725 334	107	1 440 183	107	1 428 843	50	10 221
H. v. Glas, Keramik, Bearb. v. Steinen u. Erden	105	923 849	120	3 571 013	120	3 527 230	68	43 295
Metallerzeugung und Bearbeitung	59	7 779 629	59	1 090 906	59	1 076 703	34	12 099
Herstellung von Metall-erzeugnissen	191	4 456 248	207	3 190 723	207	3 171 368	102	17 808
H. v. EDV-Geräten, elektron. u. opt. Erzeugnissen	67	1 639 304	68	872 681	67	870 675	36	1 685
Herstellung von elektrischen Ausrüstungen	103	4 952 215	102	2 537 638	101	2 522 803	54	12 864
Maschinenbau	265	8 886 665	266	4 309 015	266	4 300 643	140	7 152
H.v.Kraftwagen und Kraftwagenteilen	66	6 996 433	67	4 147 444	67	4 122 628	26	22 995
Sonstiger Fahrzeugbau	20	1 439 793	21	903 064	21	902 319	10	533
Herstellung von Möbeln	42	393 587	43	798 040	43	797 067	22	681
Herstellung von sonstigen Waren	33	733 629	38	434 679	38	433 309	20	1 301
Rep. u. Install. v. Maschinen u. Ausrüstungen	42	192 305	51	1 884 886	51	1 884 745	18	109
<b>Energie- und Wasserversorgung</b>	<b>76</b>	<b>423 450</b>	<b>189</b>	<b>18 157 902</b>	<b>189</b>	<b>16 092 514</b>	<b>142</b>	<b>2 032 563</b>
Energieversorgung	25	11 721	105	16 196 016	105	15 560 082	66	619 444
Wasserversorgung	G	G	G	G	G	G	G	G
Abwasserentsorgung	1	2	4	165 068	4	49 686	4	115 180
Sammlung, Behandlung, Beseitigung v. Abfällen	50	411 727	76	1 688 571	76	469 308	69	1 203 151
Beseitig. v. Umweltverschmutzung, Entsorgung	G	G	G	G	G	G	G	G
<b>Bau</b>	<b>243</b>	<b>130 951</b>	<b>728</b>	<b>20 385 304</b>	<b>728</b>	<b>20 251 249</b>	<b>338</b>	<b>126 693</b>
Hochbau	56	20 578	320	9 524 413	320	9 434 260	157	86 566
Tiefbau	41	23 201	107	5 881 030	107	5 868 353	40	12 276
Vorbereitende Baustellenarbeiten, Bauinstallation	146	87 172	301	4 979 861	301	4 948 636	141	27 851
<b>Handel, Instandhaltung u. Reparatur v. Kfz</b>	<b>2 052</b>	<b>22 693 155</b>	<b>2 555</b>	<b>140 086 134</b>	<b>2 514</b>	<b>102 373 152</b>	<b>1 417</b>	<b>34 221 321</b>
Handel, Instandhaltung u. Reparatur v. Kfz	342	4 102 673	369	20 164 432	369	20 158 093	177	4 369

Wirtschaftsabteilung der ÖNACE 2008	Gem. Art. 6 Abs. 1 Z. 1 u. 2 innergemeinschaftliche Lieferungen		Steuerpflichtiger Umsatz insgesamt		Versteuert mit 20 % (Normalsteuersatz)		Versteuert mit 10 % (ermäßigter Steuersatz)	
	Fälle	1 000 Euro	Fälle	1 000 Euro	Fälle	1 000 Euro	Fälle	1 000 Euro
Großhandel (ohne Handel mit Kfz)	1 453	17 475 121	1 734	74 901 808	1 694	54 238 248	939	18 431 615
Einzelhandel (ohne Handel mit Kfz)	257	1 115 361	452	45 019 894	451	27 976 811	301	15 785 337
<b>Verkehr und Lagerei</b>	<b>151</b>	<b>603 131</b>	<b>374</b>	<b>16 187 706</b>	<b>372</b>	<b>11 885 104</b>	<b>237</b>	<b>4 270 407</b>
Landverkehr, Transport in Rohrfernleitungen	99	230 215	192	8 270 319	192	4 311 817	155	3 934 767
Schifffahrt	-	-	-	-	-	-	-	-
Luftfahrt	4	1 380	16	166 964	16	161 153	7	489
Lagerei, Erbr. sonst. Dienstleist. f. d. Verkehr	45	368 260	146	6 299 751	144	5 969 097	67	328 676
Post-, Kurier- u. Expressdienste	3	3 276	20	1 450 672	20	1 443 037	8	6 475
<b>Beherbergung und Gastronomie</b>	<b>13</b>	<b>4 077</b>	<b>108</b>	<b>2 037 817</b>	<b>108</b>	<b>567 942</b>	<b>108</b>	<b>904 152</b>
Beherbergung	5	33	65	1 013 236	65	195 421	65	534 098
Gastronomie	8	4 044	43	1 024 581	43	372 521	43	370 054
<b>Information und Kommunikation</b>	<b>83</b>	<b>220 736</b>	<b>200</b>	<b>12 195 576</b>	<b>200</b>	<b>10 591 877</b>	<b>79</b>	<b>1 327 936</b>
Verlagswesen	21	25 639	39	1 524 060	39	909 738	32	362 447
Herst., Verleih, Vertrieb v. Filmen; Kinos u.a.	-	-	4	72 589	4	50 378	1	3 444
Rundfunkveranstalter	2	273	4	1 143 934	4	354 666	2	784 635
Telekommunikation	11	84 452	21	5 687 793	21	5 511 426	10	176 362
Erbr. v. Dienstleist. d. Informationstechnologie	39	104 468	98	1 913 340	98	1 912 656	19	522
Informationsdienstleistungen	10	5 904	34	1 853 860	34	1 853 013	15	526
<b>Finanz- u. Versicherungsdienstleist.</b>	<b>-</b>	<b>-</b>	<b>71</b>	<b>6 801 188</b>	<b>71</b>	<b>6 507 352</b>	<b>49</b>	<b>239 451</b>
Erbr. v. Finanzdienstleistungen	-	-	53	6 135 061	53	6 005 429	34	79 057
Versicherungswesen (ohne Sozialversicherung)	-	-	11	444 697	11	317 859	11	126 610
damit verb. Tätigkeiten	-	-	7	221 430	7	184 064	4	33 784
<b>Grundstücks- und Wohnungswesen</b>	<b>16</b>	<b>26 636</b>	<b>352</b>	<b>8 584 102</b>	<b>352</b>	<b>4 657 821</b>	<b>235</b>	<b>3 923 878</b>
<b>Erbr. v. freiberufl. Dienstleistungen</b>	<b>70</b>	<b>288 883</b>	<b>273</b>	<b>7 050 440</b>	<b>270</b>	<b>6 585 782</b>	<b>128</b>	<b>409 538</b>
Rechts-, Steuerberatung, Wirtschaftsprüfung	6	661	30	1 027 409	30	1 026 673	20	667
Verwaltung v. Unternehmen, Unternehmensberat.	19	13 641	93	2 288 948	92	2 020 692	52	256 296
Architektur- u. Ingenieurbüros	21	200 311	66	1 375 402	66	1 371 457	25	3 903
Forschung und Entwicklung	7	54 068	12	207 143	10	109 120	6	98 017
Werbung und Marktforschung	12	1 889	57	1 875 857	57	1 808 016	18	36 964
Sonstige freiberufliche Tätigkeiten	G	G	G	G	G	G	G	G
Veterinärwesen	G	G	G	G	G	G	G	G
<b>Erbr. v. sonst. wirtschaftl. Dienstleist.</b>	<b>95</b>	<b>264 494</b>	<b>285</b>	<b>10 554 581</b>	<b>284</b>	<b>10 163 449</b>	<b>119</b>	<b>273 573</b>
Vermietung v. beweglichen Sachen	62	258 466	91	4 947 594	91	4 932 520	19	14 994
Vermittlung und Überlassung v. Arbeitskräften	6	321	78	1 931 447	78	1 916 890	29	14 471
Reisebüros, -veranstalter, Reservierungsdienstl.	3	455	15	250 667	14	61 510	14	119 486
Wach- und Sicherheitsdienste, Detekteien	1	9	8	362 574	8	354 380	3	8 194

Wirtschaftsabteilung der ÖNACE 2008	Gem. Art. 6 Abs. 1 Z. 1 u. 2 innergemeinschaftliche Lieferungen		Steuerpflichtiger Umsatz insgesamt		Versteuert mit 20 % (Normalsteuersatz)		Versteuert mit 10 % (ermäßigter Steuersatz)	
	Fälle	1 000 Euro	Fälle	1 000 Euro	Fälle	1 000 Euro	Fälle	1 000 Euro
Gebäudebetreuung, Garten- u. Landschaftsbau	16	3 247	63	2 124 375	63	2 041 583	37	47 982
Erbr. v. sonst. wirtschaftl. Dienstleist. a.n.g.	7	1 996	30	937 924	30	856 566	17	68 446
<b>Öffentl. Verwalt., Verteidigung, Sozialvers.</b>	<b>8</b>	<b>238</b>	<b>78</b>	<b>3 406 205</b>	<b>78</b>	<b>649 315</b>	<b>73</b>	<b>2 714 238</b>
<b>Erziehung und Unterricht</b>	<b>2</b>	<b>24</b>	<b>16</b>	<b>80 160</b>	<b>16</b>	<b>33 267</b>	<b>15</b>	<b>46 831</b>
<b>Gesundheits- und Sozialwesen</b>	<b>23</b>	<b>7 616</b>	<b>203</b>	<b>4 314 757</b>	<b>199</b>	<b>226 867</b>	<b>197</b>	<b>4 053 537</b>
Gesundheitswesen	G	G	G	G	G	G	G	G
Heime	G	G	G	G	G	G	G	G
Sozialwesen	-	-	9	325 975	9	314 938	8	2 786
<b>Kunst, Unterhaltung und Erholung</b>	<b>3</b>	<b>21</b>	<b>17</b>	<b>287 864</b>	<b>17</b>	<b>224 989</b>	<b>14</b>	<b>4 395</b>
Kreative, künstler., unterhaltende Tätigkeiten	G	G	G	G	G	G	G	G
Bibliotheken, Museen, botan. u. zoolog. Gärten	G	G	G	G	G	G	G	G
Spiel-, Wett- und Lotteriewesen	-	-	9	325 975	9	314 938	8	2 786
Dienstleist. d. Sports, d. Unterhaltung u. Erholung	3	21	17	287 864	17	224 989	14	4 395
<b>Erbr. v. sonst. Dienstleistg.</b>	<b>13</b>	<b>8 861</b>	<b>37</b>	<b>843 540</b>	<b>37</b>	<b>554 187</b>	<b>30</b>	<b>154 180</b>
Interessenvertretungen, kirchl. Vereinigungen	9	622	17	304 902	17	172 552	15	67 367
Rep. v. EDV-Geräten u. Gebrauchsgütern	G	G	G	G	G	G	G	G
Erbr. v. sonst. überwiegend pers. Dienstleistg.	G	G	G	G	G	G	G	G
Nicht zuordenbar	-	-	-	-	-	-	-	-

Wirtschaftsabteilung der ÖNACE 2008	Inneregemeinschaftlicher Erwerb		Steuerpflichtig				Umsatzsteuer (brutto)
			versteuert mit 20%		versteuert mit 10%		
	Fälle	1 000 Euro	Fälle	1 000 Euro	Fälle	1 000 Euro	1 000 Euro
<b>Insgesamt</b>	<b>6 852</b>	<b>93 145 733</b>	<b>6 771</b>	<b>79 973 901</b>	<b>2 788</b>	<b>11 734 297</b>	<b>70 378 848</b>
<b>Land- und Forstwirtschaft, Fischerei</b>	<b>20</b>	<b>96 210</b>	<b>19</b>	<b>62 804</b>	<b>16</b>	<b>26 515</b>	<b>100 520</b>
Landwirtschaft, Jagd	14	48 125	13	16 643	12	26 502	33 908
Forstwirtschaft	6	48 085	6	46 161	4	13	66 612
Fischerei und Fischzucht	-	-	-	-	-	-	-
<b>Bergbau, Gewinnung v. Steinen u. Erden</b>	<b>25</b>	<b>56 350</b>	<b>25</b>	<b>56 136</b>	<b>7</b>	<b>214</b>	<b>146 064</b>
Kohlenbergbau	-	-	-	-	-	-	-
Gewinnung von Erdöl und Erdgas	G	G	G	G	G	G	G
Erzbergbau	G	G	G	G	G	G	G
Gew.v.Steinen u.Erden, sonstiger Bergbau	20	32 575	20	32 361	7	214	83 793
Erbr. v. Dienstleistungen für den Bergbau	G	G	G	G	G	G	G
<b>Herstellung von Waren</b>	<b>1 780</b>	<b>39 192 716</b>	<b>1 775</b>	<b>36 139 101</b>	<b>811</b>	<b>2 748 071</b>	<b>15 277 255</b>
H.v.Nahrungs-u.Futtermitteln	247	3 233 901	244	974 422	227	2 002 830	1 149 232
Getränkeherstellung	26	370 924	26	312 642	19	56 463	635 945
Tabakverarbeitung	-	-	-	-	-	-	-
Herstellung von Textilien	24	308 007	24	306 793	7	12	56 091
Herstellung von Bekleidung	11	80 476	11	80 412	6	7	31 554
Herstellung von Leder(waren) und Schuhen	11	122 781	11	122 773	5	8	27 719

Wirtschaftsabteilung der ÖNACE 2008	Innergemeinschaftlicher Erwerb		Steuerpflichtig				Umsatzsteuer (brutto)
			versteuert mit 20%		versteuert mit 10%		
	Fälle	1 000 Euro	Fälle	1 000 Euro	Fälle	1 000 Euro	1 000 Euro
Herst. v. Holz-, Flecht-, Korb- und Korkwaren	113	1 220 509	113	1 196 294	43	2 263	622 341
Herstellung v. Papier, Pap- pe und Waren daraus	60	1 115 225	60	1 101 309	16	48	429 243
H. v. Druckerz., Vervielf. v. bsp. Datenträgern	33	244 086	33	242 279	19	673	223 482
Kokerei und Mineralölver- arbeitung	3	2 467 818	3	2 467 717	2	68	3 774 699
Herstellung von chemi- schen Erzeugnissen	80	2 002 504	80	1 940 003	32	61 392	774 937
Herstellung von pharmazeutischen Erzeug- nissen	28	1 146 030	27	524 841	23	620 846	268 274
Herstellung von Gummi und Kunststoffwaren	107	1 447 732	107	1 447 438	37	175	340 195
H. v. Glas, Keramik, Bearb. v. Steinen u. Erden	119	776 607	119	776 362	42	176	779 068
Metallerzeugung und Be- arbeitung	62	3 749 916	62	3 749 300	24	543	656 669
Herstellung von Metall- erzeugnissen	206	2 057 864	206	2 057 573	73	112	902 112
H. v. EDV-Geräten, elektron. u. opt. Erzeugnissen	67	1 033 140	66	1 027 020	32	63	495 267
Herstellung von elektri- schen Ausrüstungen	103	2 922 831	103	2 922 599	51	140	808 024
Maschinenbau	265	5 528 631	265	5 526 205	86	2 117	1 246 101
H.v.Kraftwagen und Kraftwagenteilen	66	7 471 537	66	7 471 303	16	39	992 448
Sonstiger Fahrzeugbau	19	820 439	19	820 434	4	2	280 285
Herstellung von Möbeln	43	261 154	43	260 931	14	14	180 773
Herstellung von sonstigen Waren	37	403 398	37	403 337	20	41	133 512
Rep. u. Install. v. Maschinen u. Ausrüstungen	50	407 206	50	407 114	13	39	469 284
<b>Energie- und Wasserver- sorgung</b>	<b>167</b>	<b>381 583</b>	<b>160</b>	<b>367 914</b>	<b>78</b>	<b>4 772</b>	<b>7 416 482</b>
Energieversorgung	88	142 266	83	132 196	49	1 307	7 100 613
Wasserversorgung	G	G	G	G	G	G	G
Abwasserentsorgung	4	2 097	4	2 097	1	0	21 520
Sammlung, Behandlung, Beseitigung v. Abfällen	72	236 859	70	233 261	27	3 464	281 452
Beseitig. v. Umweltver- schmutzung, Entsorgung	G	G	G	G	G	G	G
<b>Bau</b>	<b>646</b>	<b>789 157</b>	<b>642</b>	<b>788 032</b>	<b>102</b>	<b>135</b>	<b>5 868 573</b>
Hochbau	266	155 593	263	155 256	38	30	2 782 927
Tiefbau	88	210 936	88	210 837	12	36	1 768 546
Vorbereitende Baustellen- arbeiten, Bauinstallation	292	422 628	291	421 939	52	69	1 317 100
<b>Handel, Instandhaltung u. Reparatur v. Kfz</b>	<b>2 509</b>	<b>49 198 954</b>	<b>2 470</b>	<b>39 507 028</b>	<b>942</b>	<b>8 700 698</b>	<b>26 091 701</b>
Handel, Instandhaltung u. Reparatur v. Kfz	365	9 240 957	365	9 228 427	80	341	4 207 741
Großhandel (ohne Handel mit Kfz)	1 722	30 509 615	1 684	22 975 043	673	6 911 754	14 199 577
Einzelhandel (ohne Handel mit Kfz)	422	9 448 382	421	7 303 558	189	1 788 603	7 684 383
<b>Verkehr und Lagerei</b>	<b>339</b>	<b>790 214</b>	<b>334</b>	<b>720 070</b>	<b>104</b>	<b>34 232</b>	<b>4 016 650</b>
Landverkehr, Transport in Rohrfernleitungen	186	465 459	184	462 455	61	1 190	1 659 708
Schifffahrt	-	-	-	-	-	-	-

Wirtschaftsabteilung der ÖNACE 2008	Innergemeinschaftlicher Erwerb		Steuerpflichtig				Umsatzsteuer (brutto)
			versteuert mit 20%		versteuert mit 10%		
	Fälle	1 000 Euro	Fälle	1 000 Euro	Fälle	1 000 Euro	1 000 Euro
Luftfahrt	14	40 570	12	10 169	1	3	57 792
Lagerei, Erbr. sonst. Dienst- leist. f. d. Verkehr	121	267 883	120	231 947	37	32 975	1 943 256
Post-, Kurier- u. Express- dienste	18	16 302	18	15 499	5	64	355 894
<b>Beherbergung und Gastro- nomie</b>	<b>108</b>	<b>60 181</b>	<b>108</b>	<b>42 442</b>	<b>78</b>	<b>17 535</b>	<b>256 381</b>
Beherbergung	65	23 783	65	19 779	54	3 924	120 093
Gastronomie	43	36 398	43	22 663	24	13 611	136 288
<b>Information und Kommuni- kation</b>	<b>179</b>	<b>576 446</b>	<b>177</b>	<b>568 414</b>	<b>98</b>	<b>6 156</b>	<b>2 837 370</b>
Verlagswesen	36	60 438	36	53 829	24	4 842	271 204
Herst., Verleih, Vertrieb v. Filmen; Kinos u.a.	4	1 241	4	1 237	2	1	13 905
Rundfunkveranstalter	3	5 504	3	4 636	2	867	189 603
Telekommunikation	17	369 294	17	369 287	7	6	1 307 454
Erbr. v. Dienstleist. d. Informationstechnologie	87	114 925	86	114 479	43	405	544 712
Informationsdienstleis- tungen	32	25 044	31	24 946	20	35	510 492
<b>Finanz- u. Versicherungs- dienstleist.</b>	<b>58</b>	<b>329 537</b>	<b>58</b>	<b>262 979</b>	<b>41</b>	<b>1 691</b>	<b>1 756 585</b>
Erbr. v. Finanzdienstleis- tungen	41	320 630	41	254 110	27	1 657	1 324 363
Versicherungswesen (ohne Sozialversicherung)	11	1 696	11	1 662	10	32	119 498
damit verb. Tätigkeiten	6	7 211	6	7 207	4	2	312 724
<b>Grundstücks- und Wohnungswesen</b>	<b>188</b>	<b>88 041</b>	<b>187</b>	<b>87 840</b>	<b>39</b>	<b>55</b>	<b>1 424 468</b>
<b>Erbr. v. freiberufl. Dienst- leistungen</b>	<b>223</b>	<b>453 496</b>	<b>211</b>	<b>315 301</b>	<b>116</b>	<b>125 628</b>	<b>1 737 833</b>
Rechts-, Steuerberatung, Wirtschaftsprüfung	27	1 430	24	1 308	23	105	224 083
Verwaltung v. Unterneh- men, Unternehmensberat.	75	155 418	72	44 836	36	110 565	594 863
Architektur- u. Ingenieur- büros	59	151 959	57	151 687	29	50	395 231
Forschung und Entwicklun- g	11	50 548	9	37 724	7	12 824	39 205
Werbung und Marktfor- schung	37	11 771	35	11 160	16	359	421 897
Sonstige freiberufliche Tätigkeiten	13	82 266	13	68 523	4	1 715	60 561
Veterinärwesen	G	G	G	G	G	G	G
<b>Erbr. v. sonst. wirtschaftl. Dienstleist.</b>	<b>242</b>	<b>563 084</b>	<b>241</b>	<b>559 238</b>	<b>59</b>	<b>1 622</b>	<b>2 199 700</b>
Vermietung v. beweglichen Sachen	76	457 396	76	457 329	9	3	1 053 780
Vermittlung und Überlas- sung v. Arbeitskräften	68	1 728	67	1 662	16	25	395 922
Reisebüros, -veranstalter, Reservierungsdienstl.	11	2 787	11	2 758	6	26	34 160
Wach- und Sicherheits- dienste, Detekteien	8	2 641	8	2 639	3	1	72 976
Gebäudebetreuung, Garten- u. Landschaftsbau	55	11 685	55	9 564	18	43	458 755
Erbr. v. sonst. wirtschaftl. Dienstleist. a.n.g.	24	86 847	24	85 286	7	1 524	184 107
<b>Öffentl. Verwalt., Verteidi- gung, Sozialvers.</b>	<b>76</b>	<b>356 176</b>	<b>76</b>	<b>314 930</b>	<b>63</b>	<b>38 531</b>	<b>437 431</b>
<b>Erziehung und Unterricht</b>	<b>18</b>	<b>2 866</b>	<b>17</b>	<b>2 595</b>	<b>16</b>	<b>217</b>	<b>12 129</b>

Wirtschaftsabteilung der ÖNACE 2008	Innergemeinschaftlicher Erwerb		Steuerpflichtig				Umsatzsteuer (brutto)	
			versteuert mit 20%		versteuert mit 10%			
	Fälle	1 000 Euro	Fälle	1 000 Euro	Fälle	1 000 Euro	1 000 Euro	
<b>Gesundheits- und Sozialwesen</b>	<b>202</b>	<b>145 251</b>	<b>201</b>	<b>115 373</b>	<b>166</b>	<b>27 250</b>	<b>462 307</b>	
Gesundheitswesen	108	139 734	108	110 454	92	26 914	181 977	
Heime	35	1 590	35	1 367	25	147	108 804	
Sozialwesen	59	3 927	58	3 552	49	189	171 526	
<b>Kunst, Unterhaltung und Erholung</b>	<b>36</b>	<b>18 161</b>	<b>35</b>	<b>17 000</b>	<b>28</b>	<b>677</b>	<b>191 981</b>	
Kreative, künstler., unterhaltende Tätigkeiten	7	4 456	6	4 353	6	103	51 875	
Bibliotheken, Museen, botan. u. zoolog. Gärten	G	G	G	G	G	G	G	
Spiel-, Wett- und Lotteriewesen	11	4 721	11	4 418	9	255	67 312	
Dienstleist. d. Sports, d. Unterhaltung u. Erholung	16	6 774	16	6 431	11	295	68 639	
<b>Erbr. v. sonst. Dienstleistg.</b>	<b>36</b>	<b>47 309</b>	<b>35</b>	<b>46 703</b>	<b>24</b>	<b>302</b>	<b>145 422</b>	
Interessenvertretungen, kirchl. Vereinigungen	16	2 347	15	1 769	13	280	50 813	
Rep. v. EDV-Geräten u. Gebrauchsgütern	G	G	G	G	G	G	G	
Erbr. v. sonst. überwiegend pers. Dienstleistg.	G	G	G	G	G	G	G	
Nicht zuordenbar	-	-	-	-	-	-	-	
Wirtschaftsabteilung der ÖNACE 2008	Erwerbsteuer	Abziehbare Vorsteuer insgesamt	Einfuhrumsatzsteuer		Aus innergemeinschaftlichem Erwerb		Zahllast, Gutschrift (-) Saldo	
	1 000 Euro	1 000 Euro	Fälle	1 000 Euro	Fälle	1 000 Euro	Fälle	1 000 Euro
<b>Insgesamt</b>	<b>17 305 010</b>	<b>-73 294 099</b>	<b>3 343</b>	<b>-3 647 740</b>	<b>6 735</b>	<b>-17 222 678</b>	<b>7 433</b>	<b>14 396 200</b>
<b>Land- und Forstwirtschaft, Fischerei</b>	<b>16 101</b>	<b>-70 121</b>	<b>3</b>	<b>-59</b>	<b>20</b>	<b>-16 100</b>	<b>22</b>	<b>46 674</b>
Landwirtschaft, Jagd	6 619	-25 144	3	-59	14	-6 619	14	15 504
Forstwirtschaft	9 482	-44 977	-	-	6	-9 481	8	31 170
Fischerei und Fischzucht	-	-	-	-	-	-	-	-
<b>Bergbau, Gewinnung v. Steinen u. Erden</b>	<b>11 249</b>	<b>-127 591</b>	<b>11</b>	<b>-2 371</b>	<b>25</b>	<b>-11 249</b>	<b>24</b>	<b>29 720</b>
Kohlenbergbau	-	-	-	-	-	-	-	-
Gewinnung von Erdöl und Erdgas	G	G	G	G	G	G	G	G
Erzbergbau	G	G	G	G	G	G	G	G
Gew.v.Steinen u.Erden, sonstiger Bergbau	6 494	-79 461	8	-2 287	20	-6 494	20	10 825
Erbr. v. Dienstleistungen für den Bergbau	G	G	G	G	G	G	G	G
<b>Herstellung von Waren</b>	<b>7 541 414</b>	<b>-25 092 558</b>	<b>1 460</b>	<b>-2 025 199</b>	<b>1 777</b>	<b>-7 538 255</b>	<b>1 803</b>	<b>-2 275 584</b>
H.v.Nahrungs- u. Futtermitteln	428 129	-1 858 428	148	-58 548	246	-428 056	250	-280 116
Getränkeherstellung	68 263	-726 254	17	-38 098	26	-68 263	26	-22 234
Tabakverarbeitung	-	-	-	-	-	-	-	-
Herstellung von Textilien	61 360	-138 367	24	-16 189	24	-61 360	24	-20 823
Herstellung von Bekleidung	16 083	-54 415	11	-11 614	11	-16 083	11	-6 766
Herstellung von Leder(waren) und Schuhen	24 555	-80 768	12	-26 169	11	-24 555	12	-28 494
Herst. v. Holz-, Flecht-, Korb- und Korkwaren	242 107	-943 851	71	-18 564	112	-241 498	114	-80 062
Herstellung v. Papier, Papp und Waren daraus	222 068	-849 520	51	-23 515	60	-222 045	60	-198 181
H. v. Druckerz., Vervielf. v. besp. Datenträgern	48 554	-233 504	25	-4 032	33	-48 549	33	38 532

Wirtschaftsabteilung der ÖNACE 2008	Erwerbsteuer	Abziehbare Vorsteuer insgesamt	Einfuhrumsatzsteuer		Aus innergemeinschaftlichem Erwerb		Zahllast, Gutschrift (-) Saldo	
	1 000 Euro	1 000 Euro	Fälle	1 000 Euro	Fälle	1 000 Euro	Fälle	1 000 Euro
Kokerei und Mineralölverarbeitung	493 552	-4 054 493	3	-483 416	3	-493 552	4	213 761
Herstellung von chemischen Erzeugnissen	394 231	-1 407 306	71	-55 185	80	-394 216	83	-238 140
Herstellung von pharmazeutischen Erzeugnissen	167 084	-582 145	25	-102 924	27	-164 781	30	-155 707
Herstellung von Gummi und Kunststoffwaren	289 505	-690 098	94	-39 341	107	-289 504	107	-60 314
H. v. Glas, Keramik, Bearb. v. Steinen u. Erden	155 290	-750 293	63	-34 670	119	-155 281	120	184 033
Metallerzeugung und Bearbeitung	749 917	-1 965 653	57	-214 317	62	-749 910	60	-559 071
Herstellung von Metall-erzeugnissen	411 526	-1 406 980	179	-77 370	206	-411 490	208	-93 343
H. v. EDV-Geräten, elektron. u. opt. Erzeugnissen	206 557	-977 287	69	-198 929	67	-206 551	70	-275 431
Herstellung von elektrischen Ausrüstungen	584 534	-1 607 935	97	-155 244	103	-584 533	103	-216 010
Maschinenbau	1 105 454	-2 881 588	260	-237 067	265	-1 105 416	267	-522 407
H.v.Kraftwagen und Kraftwagenteilen	1 494 265	-2 648 944	60	-119 093	66	-1 494 250	68	-162 102
Sonstiger Fahrzeugbau	164 087	-472 944	19	-55 841	19	-164 087	21	-28 471
Herstellung von Möbeln	52 188	-169 593	29	-3 014	43	-52 181	43	63 368
Herstellung von sonstigen Waren	80 672	-263 781	36	-46 525	37	-80 662	38	-49 549
Rep. u. Install. v. Maschinen u. Ausrüstungen	81 433	-328 411	39	-5 534	50	-81 432	51	221 943
<b>Energie- und Wasserversorgung</b>	<b>75 199</b>	<b>-6 102 424</b>	<b>58</b>	<b>-15 241</b>	<b>166</b>	<b>-75 181</b>	<b>192</b>	<b>1 388 045</b>
Energieversorgung	27 709	-5 718 517	34	-2 740	88	-27 708	107	1 408 598
Wasserversorgung	G	G	G	G	G	G	G	G
Abwasserentsorgung	419	-19 549	-	-	4	-419	4	2 390
Sammlung, Behandlung, Beseitigung v. Abfällen	46 999	-348 842	24	-12 501	71	-46 982	77	-20 397
Beseitig. v. Umweltverschmutzung, Entsorgung	G	G	G	G	G	G	G	G
<b>Bau</b>	<b>157 676</b>	<b>-3 594 094</b>	<b>156</b>	<b>-5 998</b>	<b>630</b>	<b>-156 749</b>	<b>736</b>	<b>2 433 588</b>
Hochbau	31 057	-1 535 518	38	-726	253	-30 442	325	1 280 651
Tiefbau	42 171	-1 128 934	28	-1 178	88	-42 141	107	680 574
Vorbereitende Baustellenarbeiten, Bauinstallation	84 448	-929 642	90	-4 094	289	-84 166	304	472 363
<b>Handel, Instandhaltung u. Reparatur v. Kfz</b>	<b>8 863 938</b>	<b>-25 818 360</b>	<b>1 243</b>	<b>-1 460 016</b>	<b>2 500</b>	<b>-8 852 298</b>	<b>2 601</b>	<b>9 130 535</b>
Handel, Instandhaltung u. Reparatur v. Kfz	1 845 723	-4 472 012	83	-60 493	365	-1 844 268	371	1 580 681
Großhandel (ohne Handel mit Kfz)	5 337 475	-15 162 611	1 004	-1 227 374	1 714	-5 329 649	1 775	4 370 806
Einzelhandel (ohne Handel mit Kfz)	1 680 740	-6 183 737	156	-172 149	421	-1 678 381	455	3 179 048
<b>Verkehr und Lagerei</b>	<b>148 061</b>	<b>-4 065 813</b>	<b>115</b>	<b>-41 877</b>	<b>336</b>	<b>-148 009</b>	<b>376</b>	<b>99 004</b>
Landverkehr, Transport in Rohrfernleitungen	92 850	-1 913 345	53	-1 295	185	-92 808	192	-160 685
Schifffahrt	-	-	-	-	-	-	-	-
Luftfahrt	2 034	-54 095	12	-6 050	12	-2 034	18	5 740
Lagerei, Erbr. sonst. Dienstleist. f. d. Verkehr	50 070	-1 827 652	44	-33 944	121	-50 061	146	165 674
Post-, Kurier- u. Expressdienste	3 107	-270 721	6	-588	18	-3 106	20	88 275

Wirtschaftsabteilung der ÖNACE 2008	Erwerb- steuer	Abziehbare Vorsteuer insgesamt	Einfuhrumsatzsteuer		Aus innergemeinschaft- lichem Erwerb		Zahllast, Gutschrift (-) Saldo	
	1 000 Euro	1 000 Euro	Fälle	1 000 Euro	Fälle	1 000 Euro	Fälle	1 000 Euro
<b>Beherbergung und Gastro- nomie</b>	<b>10 249</b>	<b>-247 256</b>	<b>29</b>	<b>-390</b>	<b>108</b>	<b>-10 231</b>	<b>108</b>	<b>18 561</b>
Beherbergung	4 355	-132 225	15	-111	65	-4 338	65	-8 591
Gastronomie	5 894	-115 031	14	-279	43	-5 893	43	27 152
<b>Information und Kommuni- kation</b>	<b>114 388</b>	<b>-1 829 290</b>	<b>65</b>	<b>-29 614</b>	<b>174</b>	<b>-114 266</b>	<b>201</b>	<b>1 126 630</b>
Verlagswesen	11 338	-193 470	6	-128	36	-11 328	39	89 276
Herst., Verleih, Vertrieb v. Filmen; Kinos u.a.	248	-11 972	2	-277	4	-248	4	2 180
Rundfunkveranstalter	1 014	-147 584	2	-20	3	-1 014	4	43 089
Telekommunikation	73 858	-845 315	15	-11 193	17	-73 858	21	539 733
Erbr. v. Dienstleist. d. Informationstechnologie	22 937	-348 814	29	-12 832	82	-22 906	99	218 997
Informationsdienstleis- tungen	4 993	-282 135	11	-5 164	32	-4 912	34	233 355
<b>Finanz- u. Versicherungs- dienstleist.</b>	<b>53 483</b>	<b>-1 472 233</b>	<b>11</b>	<b>-22 408</b>	<b>49</b>	<b>-51 805</b>	<b>71</b>	<b>345 817</b>
Erbr. v. Finanzdienstleis- tungen	51 705	-1 121 728	7	-22 286	37	-50 259	53	262 270
Versicherungswesen (ohne Sozialversicherung)	336	-60 174	1	-2	6	-104	11	59 663
damit verb. Tätigkeiten	1 442	-290 331	3	-120	6	-1 442	7	23 884
<b>Grundstücks- und Wohnungswesen</b>	<b>17 589</b>	<b>-1 305 455</b>	<b>9</b>	<b>-672</b>	<b>180</b>	<b>-17 305</b>	<b>359</b>	<b>134 981</b>
<b>Erbr. v. freiberufl. Dienst- leistungen</b>	<b>77 206</b>	<b>-1 217 974</b>	<b>69</b>	<b>-36 860</b>	<b>221</b>	<b>-76 631</b>	<b>275</b>	<b>595 977</b>
Rechts-, Steuerberatung, Wirtschaftsprüfung	272	-79 730	5	-1	27	-272	30	144 631
Verwaltung v. Unterneh- men, Unternehmensberat.	20 025	-417 722	20	-578	73	-20 025	94	196 651
Architektur- u. Ingenieur- büros	30 343	-311 864	25	-9 713	59	-29 769	66	113 743
Forschung und Entwicklung	8 827	-55 245	7	-9 907	11	-8 827	12	-7 196
Werbung und Marktfor- schung	2 281	-315 505	7	-16 645	37	-2 281	58	108 032
Sonstige freiberufliche Tätigkeiten	15 440	-37 177	4	-11	13	-15 439	14	38 837
Veterinärwesen	G	G	G	G	G	G	G	G
<b>Erbr. v. sonst. wirtschaftl. Dienstleist.</b>	<b>112 096</b>	<b>-1 405 328</b>	<b>48</b>	<b>-4 815</b>	<b>241</b>	<b>-111 885</b>	<b>288</b>	<b>911 025</b>
Vermietung v. beweglichen Sachen	91 466	-988 822	19	-2 975	76	-91 260	94	156 671
Vermittlung und Überlas- sung v. Arbeitskräften	336	-58 409	2	-10	67	-336	78	337 870
Reisebüros, -veranstalter, Reservierungsdienstl.	554	-42 980	1	0	11	-554	15	-5 527
Wach- und Sicherheits- dienste, Detekteien	528	-14 385	3	-2	8	-528	8	59 119
Gebäudebetreuung, Gar- ten- u. Landschaftsbau	1 998	-156 400	16	-155	55	-1 993	63	304 114
Erbr. v. sonst. wirtschaftl. Dienstleist. a.n.g.	17 214	-144 332	7	-1 673	24	-17 214	30	58 778
<b>Öffentl. Verwalt., Verteidi- gung, Sozialvers.</b>	<b>67 066</b>	<b>-440 110</b>	<b>9</b>	<b>-638</b>	<b>56</b>	<b>-19 819</b>	<b>78</b>	<b>64 842</b>
<b>Erziehung und Unterricht</b>	<b>543</b>	<b>-14 665</b>	<b>3</b>	<b>-11</b>	<b>11</b>	<b>-265</b>	<b>19</b>	<b>-1 994</b>
<b>Gesundheits- und Sozial- wesen</b>	<b>25 819</b>	<b>-263 432</b>	<b>32</b>	<b>-422</b>	<b>174</b>	<b>-10 379</b>	<b>205</b>	<b>225 714</b>
Gesundheitswesen	24 785	-128 743	25	-240	85	-9 454	111	79 042
Heime	291	-58 619	2	0	34	-240	35	50 436
Sozialwesen	743	-76 070	5	-182	55	-685	59	96 236



Wirtschaftsabteilung der ÖNACE 2008	Erwerb- steuer	Abziehbare Vorsteuer insgesamt	Einfuhrumsatzsteuer		Aus innergemeinschaft- lichem Erwerb		Zahllast, Gutschrift (-) Saldo	
	1 000 Euro	1 000 Euro	Fälle	1 000 Euro	Fälle	1 000 Euro	Fälle	1 000 Euro
<b>Kunst, Unterhaltung und Erholung</b>	<b>3 530</b>	<b>-137 587</b>	<b>14</b>	<b>-47</b>	<b>33</b>	<b>-2 918</b>	<b>38</b>	<b>57 655</b>
Kreative, künstler., unter- haltende Tätigkeiten	881	-48 284	3	-28	7	-881	8	4 464
Bibliotheken, Museen, botan. u. zoolog. Gärten	G	G	G	G	G	G	G	G
Spiel-, Wett- und Lotterie- wesen	917	-32 162	2	-1	8	-310	11	36 257
Dienstleist. d. Sports, d. Unterhaltung u. Erholung	1 322	-50 716	8	-17	16	-1 317	17	18 793
<b>Erbr. v. sonst. Dienstleistg.</b>	<b>9 406</b>	<b>-89 813</b>	<b>8</b>	<b>-1 100</b>	<b>34</b>	<b>-9 332</b>	<b>37</b>	<b>65 007</b>
Interessenvertretungen, kirchl. Vereinigungen	416	-31 470	-	-	14	-342	17	19 762
Rep. v. EDV-Geräten u. Gebrauchsgütern	G	G	G	G	G	G	G	G
Erbr. v. sonst. überwiegend pers. Dienstleistg.	G	G	G	G	G	G	G	G
Nicht zuordenbar	-	-	-	-	-	-	-	-

Q: STATISTIK AUSTRIA