


Führerscheine und Lenkberechtigungen

Jahresergebnisse 2022



FÜHRERSCHEIN
REPUBLIK ÖSTERREICH

1. MAG MUSTERFRAU
2. MARIA
3. 1985 - 01 - 01 SALZBURG
- 4a. 2008 - 01 - 01 4b.
- 4c. BH ZELL AM SEE
5. 12345678
- 7.
9. **A B C D F**

Impressum

Auskünfte

Für schriftliche oder telefonische Anfragen steht Ihnen in der Statistik Austria der Allgemeine Auskunftsdienst unter der Adresse
Guglgasse 13
1110 Wien
Tel.: +43 (1) 711 28-7070
e-mail: <mailto:info@statistik.gv.at>
zur Verfügung.

Herausgeberin und Herstellerin

STATISTIK AUSTRIA
Bundesanstalt Statistik Österreich
1110 Wien
Guglgasse 13

Für den Inhalt verantwortlich

DI Brigitte Alex
Tel.: +43 (1) 711 28-7553
e-mail: <mailto:brigitte.alex@statistik.gv.at>
und
Mag. Stefan Ortner
Tel.: +43 (1) 711 28-8037
e-mail: <mailto:stefan.ortner@statistik.gv.at>

Die Bundesanstalt Statistik Österreich sowie alle Mitwirkenden an der Publikation haben deren Inhalte sorgfältig recherchiert und erstellt. Fehler können dennoch nicht gänzlich ausgeschlossen werden. Die Genannten übernehmen daher keine Haftung für die Richtigkeit, Vollständigkeit und Aktualität der Inhalte, insbesondere übernehmen sie keinerlei Haftung für eventuelle unmittelbare oder mittelbare Schäden, die durch die direkte oder indirekte Nutzung der angebotenen Inhalte entstehen.

Das Produkt und die darin enthaltenen Daten sind urheberrechtlich geschützt. Alle Rechte sind der Bundesanstalt Statistik Österreich (STATISTIK AUSTRIA) vorbehalten. Bei richtiger Wiedergabe und mit korrekter Quellenangabe „STATISTIK AUSTRIA“ ist es gestattet, die Inhalte zu vervielfältigen, verbreiten, öffentlich zugänglich zu machen und sie zu bearbeiten. Bei auszugsweiser Verwendung, Darstellung von Teilen oder sonstiger Veränderung von Dateninhalten wie Tabellen, Grafiken oder Texten ist an geeigneter Stelle ein Hinweis anzubringen, dass die verwendeten Inhalte bearbeitet wurden.

© STATISTIK AUSTRIA

Wien, August 2023

Inhalt

Impressum	2
Inhalt	3
1 Zusammenfassung der wichtigsten Ergebnisse	4
2 Methodische Erläuterungen	9
2.1 Rechtsgrundlagen.....	9
2.2 Definitionen.....	9
3 Tabellenteil	13
3.1 Führerscheine und Führerscheinbesitzer:innen	13
3.2 Lenkberechtigungen	18
Tabellenverzeichnis	29
Grafikverzeichnis	30

1 Zusammenfassung der wichtigsten Ergebnisse

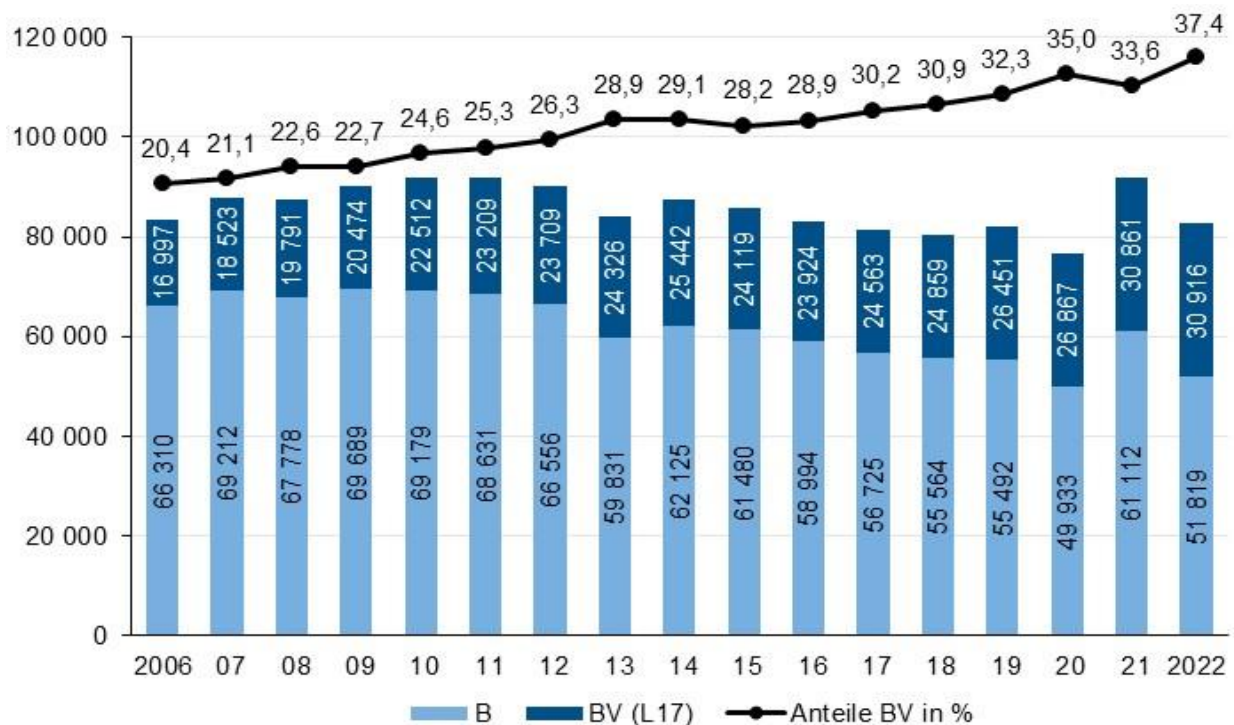
2022 weniger Führerscheine ausgestellt

2022 wurden 154 974 Führerscheine in Österreich ausgestellt. Das sind im Vergleich zu 2021 zwar um 7 % weniger, jedoch mehr als in den Jahren vor der Pandemie (2019: 151 477 Führerscheine). Ein starker Rückgang wurde bei der „regulären“ B-Klasse verzeichnet (-15 %), ein Plus gab es hingegen bei L17-Führerscheinen sowie den C- und D-Klassen.

Deutlicher Rückgang bei B-Führerscheinen

Der „reguläre“ Erwerb von Führerscheinen der Pkw-Klasse (B) ab dem Alter von 18 Jahren ging 2022 deutlich zurück: 51 819 Personen erwarben eine B-Lenkberechtigung. Das entspricht einem Minus von 15 % bzw. 9 293 Lenkberechtigungen im Vergleich zu 2021 und dem zweitniedrigsten Wert seit Beginn der digitalen Aufzeichnungen im Jahr 2006. Der niedrigste Wert war 2020 mit 49 933 Lenkberechtigungen verzeichnet worden (siehe Grafik 1).

Grafik 1: Erteilte Lenkberechtigungen der Klassen B und BV (L17) 2006 bis 2022



Q: STATISTIK AUSTRIA; Führerscheine und Lenkberechtigungen.

Datentabelle Grafik 1 - Säulendiagramm: Erteilte Lenkberechtigungen der Klassen B und BV (L17); Liniendiagramm: Anteile Klasse BV in %

Jahr	B	BV (L17)	Anteile BV in %
2006	66 310	16 997	20,4
2007	69 212	18 523	21,1
2008	67 778	19 791	22,6
2009	69 689	20 474	22,7
2010	69 179	22 512	24,6
2011	68 631	23 209	25,3
2012	66 556	23 709	26,3
2013	59 831	24 326	28,9
2014	62 125	25 442	29,1
2015	61 480	24 119	28,2
2016	58 994	23 924	28,9
2017	56 725	24 563	30,2
2018	55 564	24 859	30,9
2019	55 492	26 451	32,3
2020	49 933	26 867	35,0
2021	61 112	30 861	33,6
2022	51 819	30 916	37,4

Höchstwert bei L17

Im Gegensatz dazu setzt sich der Trend zum **L17-Führerschein** (Klasse BV, vorgezogene Lenkberechtigung für Pkw ab dem Alter von 17 Jahren) fort. Die L17-Neuerwerbungen nahmen 2022 im Vergleich zu 2021 geringfügig zu (30 916, +0,2 %) und stiegen damit auf den höchsten Wert seit 2006. 2022 erwarben somit bereits 37 % der Pkw-Führerscheinneulinge die B-Klasse in Form eines L17-Führerscheins, vor 10 Jahren waren es nur 26 % (siehe Tabelle 1). Der Anteil des L17 an der B-Klasse variierte sehr stark je nach dem **Bundesland der Ausstellbehörde**. Im Burgenland erwarben 2022 bereits 57 % die B-Klasse im Rahmen eines L17, dahinter folgten Niederösterreich (50 %) und Kärnten (48 %). In Wien lag der Anteil hingegen nur bei 12 % und in Vorarlberg bei 17 %.

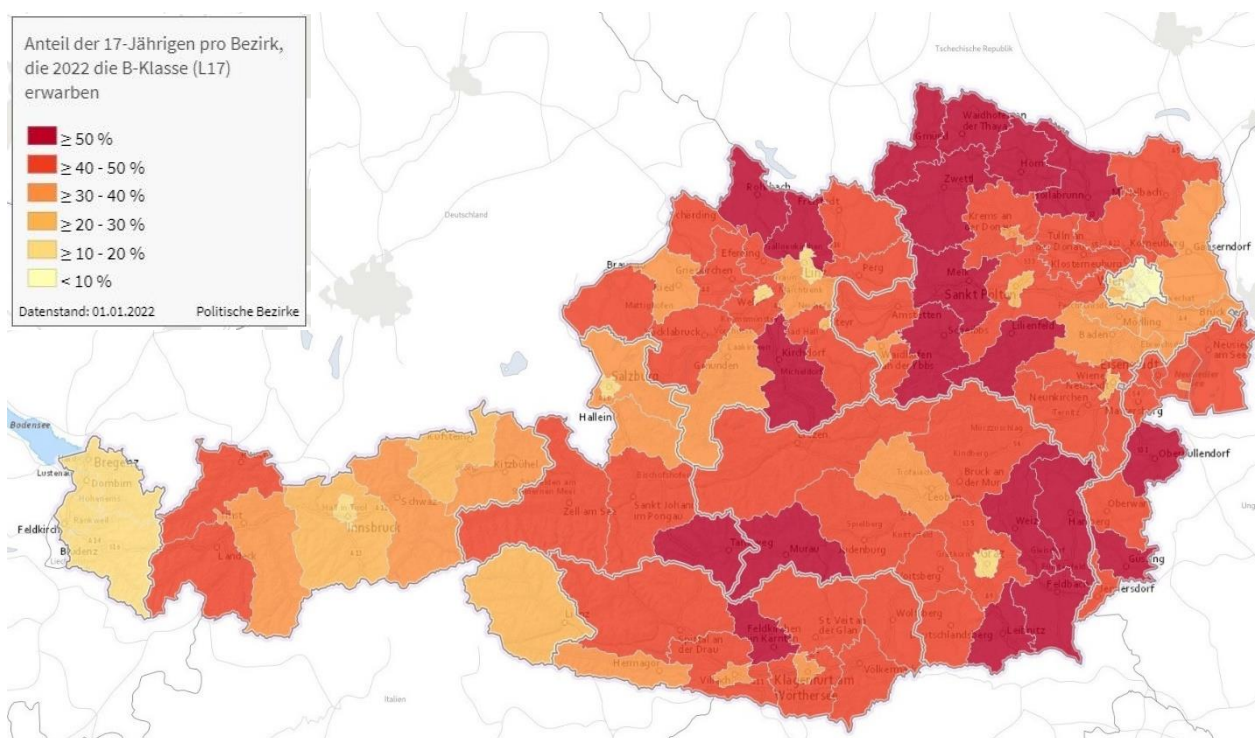
Tabelle 1: Anteil der Klasse BV (L17) an der Klasse B nach Bundesland der Ausstellbehörde 2012, 2021 und 2022

Jahr	Bgld.	Ktn.	NÖ	OÖ	Sbg.	Stmk.	Tirol	Vbg.	Wien	Österreich
2012	38 %	33 %	37 %	30 %	25 %	27 %	20 %	9 %	12 %	26 %
2021	54 %	44 %	47 %	38 %	35 %	42 %	29 %	14 %	11 %	34 %
2022	57 %	48 %	50 %	43 %	40 %	45 %	33 %	17 %	12 %	37 %

Q: STATISTIK AUSTRIA, Führerscheine und Lenkberechtigungen.

Nach **Bezirken** wurden die höchsten Anteile in Zwettl (Niederösterreich) sowie in Hartberg-Fürstenfeld (Steiermark) registriert: Beinahe zwei Drittel (64 %) aller 17-Jährigen erwarben dort eine L17-Lenkberechtigung (detaillierte Bezirksergebnisse siehe Grafik (Karte) 2).

Grafik (Karte) 2: Anteil der 17-Jährigen pro Bezirk mit erworbener B-Klasse (L17), 2022



Diese interaktive Karte ist im STATatlas unter: https://www.statistik.at/atlas/?mapid=them_verkehr_fs zu finden.

Q: STATISTIK AUSTRIA, Führerscheine und Lenkberechtigungen.

31 % aller 15-Jährigen machen Moped-Führerschein

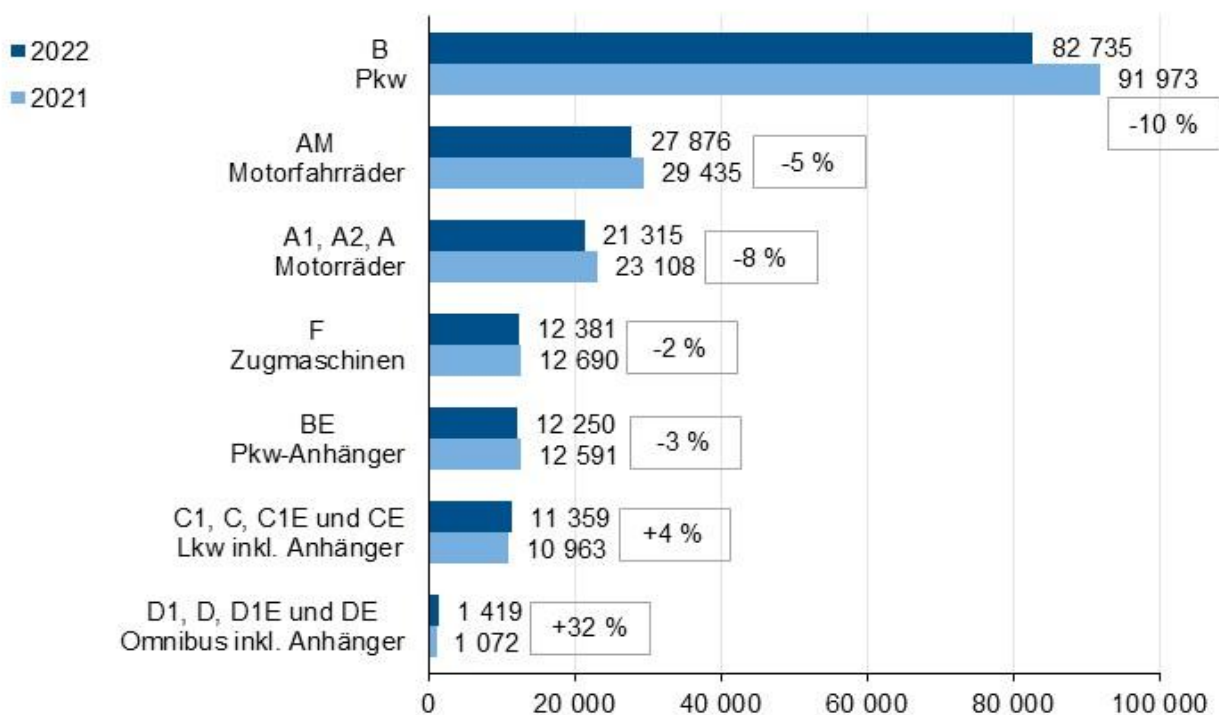
Die Zahl der erworbenen Moped-Führerscheine (**AM**) nahm im Vergleich zum Jahr 2021 um 5 % ab und war mit 27 876 so niedrig wie noch nie seit der Einführung dieser Lenkberechtigungsklasse im Jahr 2013. 2022 erwarben 31 % aller 15-Jährigen die AM-Klasse, wobei der Anteil in der Steiermark mit 43 % am höchsten und in Wien mit 2 % am niedrigsten war.

Zunahme bei Lkw- und Omnibus-Klassen, Rückgang bei Motorrad-Führerscheinen

Ein Plus von 4 % verzeichneten 2022 im Vergleich zu 2021 die **C-Klassen** (Lkw und Lkw-Anhänger): Mit 11 359 ausgestellten Lenkberechtigungen wurde somit der höchste Wert der vergangenen zwölf Jahre erreicht. Der Frauenanteil bei den Lkw-Lenkberechtigungen (C und C1) war mit 10 % der zweithöchste seit 2006. Ebenso wurde eine Zunahme bei den **D-Klassen** (Omnibus) registriert: 2022 wurden mit einem Plus von 32 % im Vergleich zum Vorjahr 1 419 Lenkberechtigungen für die D-Klassen (Omnibus und Omnibus-Anhänger) ausgestellt (2021: 1 072, siehe Grafik 3).

Im Gegensatz dazu sank im Jahr 2022 die Zahl der **A-Klassen-Lenkberechtigungen** (Motorrad: A, A1, A2). Mit 21 315 Lenkberechtigungen für die A-Klassen wurden zwar um 8 % weniger als 2021 ausgestellt, jedoch noch immer deutlich mehr (+22 %) als in den Jahren vor der Pandemie (Durchschnitt 2017–2019: 17 427 Lenkberechtigungen pro Jahr).

Grafik 3: Erteilte Lenkberechtigungen 2021 und 2022 nach Fahrzeugklasse



Q: STATISTIK AUSTRIA, Führerscheine und Lenkberechtigungen.

Datentabelle Grafik 3 - Balkendiagramm: Erteilte Lenkberechtigungen nach Fahrzeugklasse

Fahrzeugklasse	2021	2022	Veränderung 2021/2022
B - Pkw	91 973	82 735	-10 %
AM - Motorfahrräder	29 435	27 876	-5 %
A1, A2, A - Motorräder	23 108	21 315	-8 %
F - Zugmaschinen	12 690	12 381	-2 %
BE - Pkw-Anhänger	12 591	12 250	-3 %
C1, C, C1E und CE - Lkw inkl. Anhänger	10 963	11 359	+4 %
D1, D, D1E und DE - Omnibus inkl. Anhänger	1 072	1 419	+32 %

2 Methodische Erläuterungen

Die Statistik der Führerscheine und Lenkberechtigungen basiert auf Administrativdaten aus dem **Führerscheinregister**, das im Bundesrechenzentrum (BRZ) geführt und einmal jährlich elektronisch an Statistik Austria übermittelt wird. Aus den anonymisierten Daten des Führerscheinregisters werden von Statistik Austria die **Ersterteilungen und Ausdehnungen** von Führerscheinen samt aktualisierten Personendaten eines Berichtsjahres ausgewählt und einer Plausibilitätsprüfung mit automatischer Korrektur unterzogen. Die Ergebnisse beinhalten Daten zu Führerscheinbesitzer:innen, Führerscheinen sowie den erworbenen Berechtigungen zum Lenken der verschiedenen Fahrzeugklassen des **jeweiligen Berichtsjahres** in Österreich. Seit 2006 werden die Ergebnisse des letzten Berichtsjahres einmal im Jahr, spätestens nach 9 Monaten, veröffentlicht.

2.1 Rechtsgrundlagen

Vertrags- bzw. Rechtsgrundlagen sind das Führerscheingesetz 1997/II/120 idgF und Bundesstatistikgesetz 2000 idF BGBl.I.Nr.71/2003 (Anlage II). § 16 Abs. 2 des Führerscheingesetzes verpflichtet die zuständigen Behörden zur Teilnahme an der Datenerhebung des Führerscheinregisters und regelt die Datenweitergabe in anonymisierter Form an Statistik Austria.

2.2 Definitionen

Führerscheinregister: Zentrale EDV-Anwendung zur Ausstellung von Führerscheinen durch die ausstellenden Behörden sowie Datenbasis für alle führerscheinrelevanten Informationen.

Führerschein: ein behördliches Dokument über die Erteilung einer Lenkberechtigung. Er kann eine oder mehrere Lenkberechtigungen enthalten.













Lenkberechtigung: Behördliche Genehmigung zum Lenken von Kraftfahrzeugen bzw. Ziehen von Anhängern auf öffentlichen Straßen. Sie ist an eine bestimmte Fahrzeugklasse von Kraftfahrzeugen gebunden.




Erteilung einer Lenkberechtigung: Voraussetzung für die Erteilung einer Lenkberechtigung sind die erfolgreich abgelegte theoretische und praktische Führerscheinprüfung sowie das Erreichen des Mindestalters für die jeweilige Fahrzeugklasse.

Ersterteilung: erstmalige Erteilung eines Führerscheins, wobei davor weder im In- noch im Ausland eine Lenkberechtigung erworben wurde (Antragsart = Ersterteilung).

Ausdehnung: ein früher erworbener Führerschein wird um eine oder mehrere Lenkberechtigungsklassen erweitert (Antragsart = Ausdehnung). Fälle, bei denen die Lenkberechtigungsklasse AM (Moped) auf weitere Lenkberechtigungsklassen ausgedehnt wurde, fallen ebenfalls darunter.

Tabelle 2: Übersicht über die Lenkberechtigungsklassen in Österreich, gültig seit 2013

Lenkberechtigungsklassen	Symbol	Kurzbeschreibung	Mindestalter ¹
AM		Motorfahrräder; Vierrädrige Leichtkraftfahrzeuge. <i>Ab 2013 ersetzt die Klasse AM den Mopedausweis und kann ab 15 Jahren erworben werden. Außerdem wird die Klasse AM begleitend zu jeder anderen Klasse ohne eigene Führerscheinprüfung miterworben.</i>	15 (16)
A1		Motorräder mit oder ohne Beiwagen mit einem Hubraum von bis zu 125 cm ³ und einer Motorleistung von max. 11 kW (15 PS). Verhältnis von Leistung/Eigengewicht max. 0,1 kW/kg (bzw. mindestens 10 kg pro Kilowatt Motorleistung); Dreirädrige Kraftfahrzeuge mit nicht mehr als 15 kW (20 PS).	16
A2		Motorräder mit oder ohne Beiwagen mit einer Leistung von bis zu 35 kW (48 PS) und einem Verhältnis Leistung/Eigengewicht von höchstens 0,2 kW/kg, die nicht von einem Fahrzeug mit mehr als der doppelten Motorleistung abgeleitet sind (35 kW entsprechen mindestens 175 kg Fahrzeuggewicht).	18
A		Motorräder mit oder ohne Beiwagen (ohne Gewichtslimit); Dreirädrige Kraftfahrzeuge. (Die Klasse A umfasst außerdem auch die Lenkberechtigung für die Klassen AM, A1 und A2).	24 (20)
B		Kraftwagen mit nicht mehr als acht Plätzen für beförderte Personen außer dem Lenkerplatz und mit einer höchsten zulässigen Gesamtmasse von nicht mehr als 3 500 kg; Dreirädrige Kraftfahrzeuge (ab 21 Jahren) - nationale Bestimmung; Krafträder der Klasse A1 (Code 111) unter bestimmten Voraussetzungen.	18 (17)
BE		Ein Zugfahrzeug der Klasse B und einen Anhänger oder Sattelanhänger mit einer höchsten zulässigen Gesamtmasse von nicht mehr als 3 500 kg.	18
C1		Kraftwagen, bei denen die höchste zulässige Gesamtmasse mehr als 3 500 kg bis max. 7 500 kg beträgt und die nicht unter die Klasse D1 oder D fallen.	18
C1E		Ein Zugfahrzeug der Klasse C1 und einen Anhänger oder Sattelanhänger mit einer höchsten zulässigen Gesamtmasse über 750 kg, sofern die höchste zulässige Gesamtmasse der Fahrzeugkombination 12 000 kg nicht übersteigt; Ein Zugfahrzeug der Klasse B und einen Anhänger oder Sattelanhänger mit einer höchsten zulässigen Gesamtmasse über 3 500 kg, sofern die höchste zulässige Gesamtmasse der Fahrzeugkombination 12 000 kg nicht übersteigt.	18
C		Kraftwagen, bei denen die höchste zulässige Gesamtmasse mehr als 3 500 kg beträgt und die nicht unter die Klasse D1 oder D fallen; Sonderkraftfahrzeuge; Unter bestimmten Voraussetzungen (Einschränkungen) Fahrzeuge der Klasse D1 oder D.	21 (18)
CE		Ein Zugfahrzeug der Klasse C und einen Anhänger oder Sattelanhänger mit einer höchsten zulässigen Gesamtmasse von mehr als 750 kg.	21 (18)
D1		Kraftwagen mit mehr als acht, aber nicht mehr als 16 Plätzen für beförderte Personen und einer höchsten Gesamtlänge von 8 Metern.	21
D1E		Ein Zugfahrzeug der Klasse D1 und einen Anhänger mit einer höchsten zulässigen Gesamtmasse von mehr als 750 kg.	21

Lenk-berechtigungs-klassen	Symbol	Kurzbeschreibung	Mindestalter ¹
D		Kraftwagen mit mehr als 8 Plätzen für zu befördernde Personen; Sonderkraftfahrzeuge.	24 (21)
DE		Ein Zugfahrzeug der Klasse D und einen Anhänger mit einer höchsten zulässigen Gesamtmasse von mehr als 750 kg.	24 (21)
F		Zugmaschinen, Motorkarren, selbstfahrende Arbeitsmaschinen, landwirtschaftliche selbstfahrende Arbeitsmaschinen, Transportkarren, jeweils mit einer Bauartgeschwindigkeit von nicht mehr als 50 km/h sowie Einachs zugmaschinen, die mit einem anderen Fahrzeug oder Gerät so verbunden sind, dass sie mit diesem ein einziges Kraftfahrzeug bilden, das nach seiner Eigenmasse und seiner Bauartgeschwindigkeit einer Zugmaschine mit einer Bauart-geschwindigkeit von nicht mehr als 25 km/h entspricht und Sonderkraftfahrzeuge	18 (16)

Q: STATISTIK AUSTRIA, Führerscheine und Lenkberechtigungen. – ¹ Altersangaben in Klammer: In gewissen Fällen (z.B. bei vorangegangenem Besitz einer anderen Lenkberechtigungsklasse) kann das Mindestalter auch unterschritten werden.

AM-Klasse: Die Lenkberechtigungsklasse AM wird nur dann ausgewiesen, wenn sie alleine, nicht im Zuge des Erwerbs anderer Lenkberechtigungsklassen, erteilt wurde.

BE-Klasse: Die Lenkberechtigungsklasse BE wird im vorliegendem Bericht nur dann ausgewiesen, wenn sie nicht im Zuge des Erwerbs der Lenkberechtigungsklassen C1E, CE, D1E oder DE erteilt wurde (neue Berechnungsgrundlage seit dem Berichtsjahr 2021).

BV (L17, vorgezogene Lenkberechtigung für die Fahrzeugklasse B): Seit März 1999 kann bereits mit 17 Jahren die Lenkberechtigung der Fahrzeugklasse B (Pkw) erworben werden. Nach nachweislich 3 000 mit einer Begleitperson gefahrenen Kilometern und einer Perfektionsfahrt in der Fahrschule kann ab Vollendung des 17. Lebensjahres die Fahrprüfung abgelegt werden.

Zahlencode-Eintragungen im Führerschein: Statistik Austria publizierte bis September 2016 Eckdaten über jährlich durchgeführte Codeeintragungen (Codes 111, C95, D95). Nicht alle Eintragungen werden jedoch mit den dafür vorgesehenen Antragsarten (z. B. Austausch des Führerscheins wegen Eintragung des Zahlencodes 111) im Führerscheinregister erfasst, sondern – in einer nicht ohne weiteres quantifizierbaren Menge – auch im Zuge anderer Antragsarten vorgenommen. Aufgrund dieser Tatsache werden diesbezüglich keine Daten veröffentlicht.

Wohnort des:der Führerscheinbesitzer:in: Ab dem Berichtsjahr 2021 wurden die vom BRZ übermittelten Informationen zu Postleitzahl und Wohnort der Personen erstmals standardisiert, plausibilisiert, korrigiert und ausgewertet. Auf diese Weise war eine Zuordnung des Wohnorts bei 95 % der Personen, welche 2021 eine Lenkberechtigung erwarben, möglich. Durch methodische Verbesserungen konnte dieser Anteil 2022 auf 99 % gesteigert werden.

Tabelle 3: Darstellung der höchsten erworbenen Lenkberechtigungsklasse zum selben Erteilzeitpunkt

Erworbene Lenkberechtigungsklassenkombination	Darstellung der höchsten Lenkberechtigungsklasse
A1, A2	A2
A1, A2, A	A
C1, C	C
D1, D	D
C1E, CE	CE
D1E, DE	DE

Q: STATISTIK AUSTRIA, Führerscheine und Lenkberechtigungen.

3 Tabellenteil

3.1 Führerscheine und Führerscheinbesitzer:innen

Tabelle 4: Ausgestellte Führerscheine nach Monat und Bundesland der Ausstellungsbehörde, 2022

Monat	Bgld	Ktn	NÖ	OÖ	Sbg	Stmk	Tirol	Vbg	Wien	Nicht klassifi- zierbar	Österreich		
											ohne AM	Motorfahrrad (Moped) AM ¹	einschl. AM ¹
Jänner	258	359	1 318	1 453	541	1 105	583	207	1 233	-	7 057	601	7 658
Februar	301	526	1 703	1 537	521	1 245	795	366	1 366	-	8 360	557	8 917
März	326	658	2 029	1 885	694	1 621	965	412	1 718	-	10 308	2 022	12 330
April	395	732	1 973	1 913	711	1 490	931	413	1 578	-	10 136	3 615	13 751
Mai	371	772	2 310	2 190	715	1 858	1 153	520	1 733	-	11 622	3 443	15 065
Juni	411	899	2 372	2 171	781	1 601	1 171	431	1 752	-	11 589	2 795	14 384
Juli	409	853	2 238	2 154	780	1 709	1 158	554	1 737	-	11 592	3 121	14 713
August	530	908	2 546	2 278	816	1 991	1 113	402	1 761	-	12 345	3 723	16 068
September	480	905	2 510	2 275	865	1 966	1 147	482	1 693	-	12 323	3 023	15 346
Oktober	442	797	2 264	2 210	726	1 728	1 041	485	1 692	-	11 385	2 178	13 563
November	377	698	2 240	2 072	674	1 638	967	465	1 639	-	10 770	1 858	12 628
Dezember	365	587	1 989	1 850	534	1 299	872	451	1 663	1	9 611	940	10 551
Jänner–Dezember (ohne AM)	4 665	8 694	25 492	23 988	8 358	19 251	11 896	5 188	19 565	1	127 098		
Motorfahrrad (Moped) AM ¹	1 157	2 451	5 679	6 676	1 814	5 039	3 072	1 473	515	-		27 876	
Jänner–Dezember (einschließlich AM)¹	5 822	11 145	31 171	30 664	10 172	24 290	14 968	6 661	20 080	1			154 974

Q: STATISTIK AUSTRIA, Führerscheine und Lenkberechtigungen. – ¹ Die Lenkberechtigungskategorie AM wird nur ausgewiesen, wenn sie alleine, nicht im Zuge des Erwerbs anderer Lenkberechtigungsklassen erteilt wurde.

Tabelle 5: Zeitreihe – Ersterteilte bzw. ausgedehnte Führerscheine nach Bundesland der Ausstellungsbehörde (ohne Lenkberechtigungskategorie AM)

Bundesland der Ausstellungsbehörde	2013	2014	2015	2016	2017	2018	2019	2020	2021	2022	Veränderung 2021/2022 in %
Ersterteilte Führerscheine											
Burgenland	3 037	3 147	2 693	2 148	2 028	1 971	1 907	1 826	2 225	2 555	+14,8
Kärnten	5 887	5 890	4 654	3 427	2 999	2 930	2 955	2 634	3 648	4 148	+13,7
Niederösterreich	15 815	15 686	13 074	10 492	9 855	9 499	9 997	9 196	12 371	13 820	+11,7
Oberösterreich	16 339	16 415	13 366	9 356	8 274	8 086	8 299	7 955	10 609	12 279	+15,7
Salzburg	5 901	5 966	4 990	3 879	3 373	3 255	3 234	3 246	4 304	4 541	+5,5
Steiermark	12 429	12 557	10 145	7 288	6 630	6 237	6 518	6 015	8 131	9 787	+20,4
Tirol	8 163	8 276	7 189	5 109	4 362	4 180	4 210	3 951	5 530	5 852	+5,8
Vorarlberg	4 022	4 189	3 716	2 766	2 241	2 190	2 102	1 700	2 597	2 445	-5,9
Wien	13 012	13 439	13 427	13 324	13 305	13 523	13 889	12 697	17 975	15 673	-12,8
Nicht klassifizierbar	-	-	-	1	1	-	-	1	1	1	±0,0
Österreich	84 605	85 565	73 254	57 790	53 068	51 871	53 111	49 221	67 391	71 101	+5,5
Ausgedehnte Führerscheine											
Burgenland	1 203	1 195	1 716	2 227	2 416	2 446	2 544	2 535	2 584	2 110	-18,3
Kärnten	2 373	2 582	3 632	4 892	5 069	5 268	5 392	5 128	5 597	4 546	-18,8
Niederösterreich	5 752	6 800	9 254	11 863	12 573	13 158	13 940	12 791	14 569	11 672	-19,9
Oberösterreich	5 772	6 694	9 486	13 597	14 668	14 978	16 451	14 495	15 331	11 709	-23,6
Salzburg	2 122	2 310	3 054	4 329	4 628	4 721	4 814	4 870	4 897	3 817	-22,1
Steiermark	4 823	5 786	7 779	10 418	11 066	11 289	12 043	11 347	11 858	9 464	-20,2
Tirol	3 290	3 449	4 663	6 444	7 030	7 163	7 401	7 001	7 592	6 044	-20,4
Vorarlberg	1 314	1 392	1 717	2 684	3 133	3 232	3 307	2 704	3 403	2 743	-19,4
Wien	2 817	3 131	3 394	3 779	3 950	3 924	4 036	3 681	4 374	3 892	-11,0
Nicht klassifizierbar	-	-	-	-	1	-	-	-	1	-	-100,0
Österreich	29 466	33 339	44 695	60 233	64 534	66 179	69 928	64 552	70 206	55 997	-20,2
Ersterteilte bzw. ausgedehnte Führerscheine zusammen											
Burgenland	4 240	4 342	4 409	4 375	4 444	4 417	4 451	4 361	4 809	4 665	-3,0
Kärnten	8 260	8 472	8 286	8 319	8 068	8 198	8 347	7 762	9 245	8 694	-6,0
Niederösterreich	21 567	22 486	22 328	22 355	22 428	22 657	23 937	21 987	26 940	25 492	-5,4
Oberösterreich	22 111	23 109	22 852	22 953	22 942	23 064	24 750	22 450	25 940	23 988	-7,5
Salzburg	8 023	8 276	8 044	8 208	8 001	7 976	8 048	8 116	9 201	8 358	-9,2
Steiermark	17 252	18 343	17 924	17 706	17 696	17 526	18 561	17 362	19 989	19 251	-3,7
Tirol	11 453	11 725	11 852	11 553	11 392	11 343	11 611	10 952	13 122	11 896	-9,3
Vorarlberg	5 336	5 581	5 433	5 450	5 374	5 422	5 409	4 404	6 000	5 188	-13,5
Wien	15 829	16 570	16 821	17 103	17 255	17 447	17 925	16 378	22 349	19 565	-12,5
Nicht klassifizierbar	-	-	-	1	2	-	-	1	2	1	-50,0
Österreich	114 071	118 904	117 949	118 023	117 602	118 050	123 039	113 773	137 597	127 098	-7,6

Q: STATISTIK AUSTRIA, Führerscheine und Lenkberechtigungen.

Tabelle 6: Zeitreihe – Führerscheinbesitzer:innen mit Erteilung im jeweiligen Berichtsjahr nach Alter bzw. Altersklasse (ohne Lenkberechtigungsklasse AM)

Alters- klasse ¹	2013	2014	2015	2016	2017	2018	2019	2020	2021	2022	Verän- derung 2021/2022 in %
15–24 davon:	90 205	93 866	92 561	91 183	89 360	88 333	89 369	84 965	99 894	91 431	-8,5
15	-	-	-	-	-	-	-	-	-	-	.
16	3 432	3 697	3 702	4 081	4 066	4 318	4 442	4 331	4 962	4 875	-1,8
17	21 812	22 805	21 979	22 167	22 723	22 917	24 377	24 752	28 324	28 364	+0,1
18	36 474	36 717	34 735	31 860	29 479	27 902	26 507	24 406	28 059	24 445	-12,9
19	10 961	11 730	11 776	11 628	11 159	11 070	11 021	10 373	11 944	10 254	-14,1
20	5 955	6 257	7 012	7 087	7 185	7 037	7 114	6 699	8 353	7 077	-15,3
21	4 183	4 410	4 566	4 903	5 067	5 123	5 225	4 752	6 006	5 289	-11,9
22	3 050	3 243	3 406	3 572	3 656	3 788	4 105	3 596	4 538	4 193	-7,6
23	2 187	2 426	2 708	2 787	2 759	2 909	3 192	2 736	3 443	3 198	-7,1
24	2 151	2 581	2 677	3 098	3 266	3 269	3 386	3 320	4 265	3 736	-12,4
25–34	11 608	12 570	13 138	14 093	14 892	15 852	18 071	15 735	20 542	19 249	-6,3
35–44	5 571	5 532	5 362	5 646	6 058	6 459	7 539	6 384	8 313	7 969	-4,1
45–54	3 287	3 419	3 328	3 427	3 595	3 521	3 928	3 226	4 031	3 975	-1,4
55 u. älter	1 202	1 168	1 166	1 221	1 323	1 342	1 533	1 216	1 609	1 579	-1,9
Unbekannt	-	-	1	-	1	-	3	-	-	-	.
Führer- schein- besitzer:in- nen insgesamt	111 873	116 555	115 556	115 570	115 229	115 507	120 443	111 526	134 389	124 203	-7,6

Q: STATISTIK AUSTRIA, Führerscheine und Lenkberechtigungen. – ¹ Zum Zeitpunkt der Ausstellung des Führerscheins.

Tabelle 7: Zeitreihe – Führerscheinbesitzer:innen mit Erteilung im jeweiligen Berichtsjahr nach Geschlecht

Berichtsjahr	Männlich	Weiblich	Nicht klassifizierbar	Führerscheinbesitzer:innen insgesamt
Führerscheinbesitzer:innen, ausgenommen jene, die ausschließlich die Lenkberechtigungsklasse AM erworben haben				
2006	64 603	45 489	303	110 395
2007	68 889	47 568	224	116 681
2008	69 117	48 215	93	117 425
2009	72 034	48 621	43	120 698
2010	71 655	50 606	26	122 287
2011	70 767	50 904	20	121 691
2012	79 816	52 263	19	132 098
2013	66 125	45 737	11	111 873
2014	69 572	46 972	11	116 555
2015	68 834	46 715	7	115 556
2016	69 128	46 440	2	115 570
2017	69 959	45 267	3	115 229
2018	70 680	44 826	1	115 507
2019	73 702	46 735	6	120 443
2020	67 694	43 832	-	111 526
2021	81 820	52 568	1	134 389
2022	76 834	47 368	1	124 203
Veränderung 2021/2022 in %	-6,1	-9,9	±0,0	-7,6
Führerscheinbesitzer:innen, die ausschließlich die Lenkberechtigungsklasse AM erworben haben¹				
2013	19 289	14 026	-	33 315
2014	19 782	14 667	-	34 449
2015	18 928	13 814	-	32 742
2016	18 075	13 350	-	31 425
2017	18 022	12 970	-	30 992
2018	17 615	13 172	-	30 787
2019	16 229	12 209	-	28 438
2020	16 141	12 189	-	28 330
2021	16 645	12 790	-	29 435
2022	15 807	12 068	1	27 876
Veränderung 2021/2022 in %	-5,0	-5,6	.	-5,3

Q: STATISTIK AUSTRIA, Führerscheine und Lenkberechtigungen. – ¹ Die Lenkberechtigungsklasse AM wird nur ausgewiesen, wenn sie alleine, nicht im Zuge des Erwerbs anderer Lenkberechtigungsklassen erteilt wurde.

3.2 Lenkberechtigungen

Tabelle 8: Zeitreihe – Erteilte Lenkberechtigungen im jeweiligen Berichtsjahr nach Fahrzeugklasse

Fahrzeugklasse	2013	2014	2015	2016	2017	2018	2019	2020	2021	2022	Veränderung 2021/2022 in %
AM – Motorfahrrad (Moped)¹	33 315	34 449	32 742	31 425	30 992	30 787	28 438	28 330	29 435	27 876	-5,3
A – Motorrad	13 634	14 440	14 813	16 276	16 981	17 457	17 844	19 392	23 108	21 315	-7,8
A1 ²	1 134	1 649	1 772	2 006	2 065	2 277	2 454	2 721	3 238	3 211	-0,8
A2 ³	6 615	6 941	6 702	6 638	6 420	6 318	6 213	6 534	7 715	7 057	-8,5
A	5 885	5 850	6 339	7 632	8 496	8 862	9 177	10 137	12 155	11 047	-9,1
B – Pkw	84 157	87 567⁷	85 599	82 918	81 288	80 423	81 943	76 800	91 973	82 735	-10,0
B regulär (ab 18 J.)	59 831	62 125	61 480	58 994	56 725	55 564	55 492	49 933	61 112	51 819	-15,2
BV (L17) ⁴	24 326	25 442	24 119	23 924	24 563	24 859	26 451	26 867	30 861	30 916	+0,2
C – Lkw	5 291	5 053	5 023	4 898	4 994	5 045	5 613	4 308	5 880	6 083	+3,5
C1	13	13	31	23	11	22	23	11	13	30	+130,8
C	5 278	5 040	4 992	4 875	4 983	5 023	5 590	4 297	5 867	6 053	+3,2
D – Omnibus	906	968	990	1 000	954	994	1 074	919	743	1 030	+38,6
D1 ⁵	14	4	8	1	17	6	5	3	2	8	+300,0
D	892	964	982	999	937	988	1 069	916	741	1 022	+37,9

Fahrzeugklasse	2013	2014	2015	2016	2017	2018	2019	2020	2021	2022	Veränderung 2021/2022 in %
E – Anhänger											
BE – Pkw ⁶	9 594	9 594	9 803	10 432	10 789	10 938	12 042	9 807	12 591	12 250	-2,7
Lkw	4 892	4 585	4 522	4 406	4 457	4 477	4 912	3 797	5 083	5 276	+3,8
C1E	4	5	12	4	5	7	9	5	5	5	±0,0
CE	4 888	4 580	4 510	4 402	4 452	4 470	4 903	3 792	5 078	5 271	+3,8
Omnibus	501	497	482	509	483	428	458	386	329	389	+18,2
D1E ⁵	10	4	5	4	16	2	2	1	3	5	+66,7
DE	491	493	477	505	467	426	456	385	326	384	+17,8
F – Zugmaschine	12 381	12 662	12 436	12 606	12 104	12 440	14 069	10 229	12 690	12 381	-2,4
Lenkberechtigungen insgesamt	164 671	169 815	166 410	164 470	163 042	162 989	166 393	153 968	181 832	169 335	-6,9

Q: STATISTIK AUSTRIA, Führerscheine und Lenkberechtigungen. – ¹ Die Lenkberechtigungsklassen AM wird nur dann ausgewiesen, wenn sie alleine, nicht im Zuge des Erwerbs anderer Lenkberechtigungsklassen erteilt wurde. – ² Gemäß FSG 2013 wurden ab 19.01.2013 die Lenkberechtigungsklassen A1 und A2 eingeführt. – ³ Bis 18.01.2013 inkl. Vorstufe A (AV)-Lenkberechtigungen. – ⁴ Vorgezogene Lenkberechtigungsklasse B (L17): Von 17-Jährigen und Älteren erworben. – ⁵ Ab 19.01.2013 eingeführt. – ⁶ Die Lenkberechtigungsklasse BE wird im vorliegenden Bericht nur dann ausgewiesen, wenn sie nicht im Zuge des Erwerbs der Lenkberechtigungsklassen C1E, CE, D1E oder DE erteilt wurde (neue Berechnungsgrundlage seit dem Berichtsjahr 2021). – ⁷ Aufgrund einer neuen Berechnungsgrundlage ab 2021 weicht die Zahl der B-Lenkberechtigungen im Jahr 2014 minimal von den früheren Publikationen ab (+2).

Tabelle 9: Zeitreihe – Erteilte Lenkberechtigungen der Fahrzeugklassen B und BV im jeweiligen Berichtsjahr nach Bundesland der Ausstellungsbehörde

Bundesland der Ausstellungsbehörde	2013	2014 ¹	2015	2016	2017	2018	2019	2020	2021	2022	
Fahrzeugklasse B: Pkw regulär (ab 18 Jahren)											Veränderung 2021/2022 in %
Burgenland	1 744	1 835	1 804	1 703	1 609	1 554	1 434	1 325	1 429	1 249	-12,6
Kärnten	3 844	4 100	3 760	3 562	3 331	3 214	3 148	2 689	3 148	2 591	-17,7
Niederösterreich	9 234	9 381	9 501	9 081	8 721	8 425	8 400	7 500	8 965	7 802	-13,0
Oberösterreich	11 082	11 432	11 245	10 544	10 124	9 834	9 860	8 987	10 156	8 620	-15,1
Salzburg	4 264	4 439	4 222	4 098	3 818	3 784	3 607	3 511	4 049	3 249	-19,8
Steiermark	8 505	8 966	8 593	8 197	7 813	7 361	7 378	6 580	7 250	6 513	-10,2
Tirol	6 344	6 643	6 602	6 017	5 701	5 575	5 541	5 131	6 066	4 918	-18,9
Vorarlberg	3 544	3 779	3 628	3 462	3 281	3 222	3 176	2 551	3 534	2 840	-19,6
Wien	11 270	11 550	12 125	12 329	12 326	12 595	12 948	11 659	16 514	14 036	-15,0
Nicht klassifizierbar	-	-	-	1	1	-	-	-	1	1	±0,0
Österreich	59 831	62 125	61 480	58 994	56 725	55 564	55 492	49 933	61 112	51 819	-15,2
Fahrzeugklasse BV (vorgezogene B – L17)											Veränderung 2021/2022 in %
Burgenland	1 263	1 377	1 409	1 387	1 431	1 418	1 476	1 531	1 711	1 681	-1,8
Kärnten	2 052	1 988	1 925	1 941	1 987	2 052	2 188	2 138	2 474	2 412	-2,5
Niederösterreich	6 454	6 707	6 236	6 078	6 272	6 440	6 860	6 916	7 910	7 912	+0,0
Oberösterreich	5 294	5 451	5 166	4 988	5 319	5 326	5 651	5 672	6 308	6 505	+3,1
Salzburg	1 578	1 684	1 711	1 791	1 682	1 730	1 783	1 918	2 152	2 170	+0,8
Steiermark	3 817	4 013	3 903	3 972	4 066	4 080	4 484	4 624	5 304	5 318	+0,3
Tirol	1 765	1 874	1 815	1 790	1 797	1 804	1 978	1 983	2 431	2 463	+1,3
Vorarlberg	466	471	432	465	460	520	504	493	563	571	+1,4
Wien	1 637	1 877	1 522	1 512	1 549	1 489	1 527	1 592	2 008	1 884	-6,2
Nicht klassifizierbar	-	-	-	-	-	-	-	-	-	-	.
Österreich	24 326	25 442	24 119	23 924	24 563	24 859	26 451	26 867	30 861	30 916	+0,2

Bundesland der Ausstellungsbehörde	2013	2014 ¹	2015	2016	2017	2018	2019	2020	2021	2022	
Anteile Fahrzeugklasse BV (vorgezogene B – L17) an Fahrzeugklasse B gesamt in %											Änderung ² 2021/2022
Burgenland	42,0	42,9	43,9	44,9	47,1	47,7	50,7	53,6	54,5	57,4	+2,9
Kärnten	34,8	32,7	33,9	35,3	37,4	39,0	41,0	44,3	44,0	48,2	+4,2
Niederösterreich	41,1	41,7	39,6	40,1	41,8	43,3	45,0	48,0	46,9	50,4	+3,5
Oberösterreich	32,3	32,3	31,5	32,1	34,4	35,1	36,4	38,7	38,3	43,0	+4,7
Salzburg	27,0	27,5	28,8	30,4	30,6	31,4	33,1	35,3	34,7	40,0	+5,3
Steiermark	31,0	30,9	31,2	32,6	34,2	35,7	37,8	41,3	42,2	44,9	+2,7
Tirol	21,8	22,0	21,6	22,9	24,0	24,4	26,3	27,9	28,6	33,4	+4,8
Vorarlberg	11,6	11,1	10,6	11,8	12,3	13,9	13,7	16,2	13,7	16,7	+3,0
Wien	12,7	14,0	11,2	10,9	11,2	10,6	10,5	12,0	10,8	11,8	+1,0
Österreich	28,9	29,1	28,2	28,9	30,2	30,9	32,3	35,0	33,6	37,4	+3,8

Q: STATISTIK AUSTRIA, Führerscheine und Lenkberechtigungen. – ¹ Aufgrund einer neuen Berechnungsgrundlage ab 2021 weicht die Zahl der B-Lenkberechtigungen im Jahr 2014 minimal von den früheren Publikationen ab (+2). –

² In Prozentpunkten.

Tabelle 10: Zeitreihe – Erteilte Lenkberechtigungen der Fahrzeugklasse AM im jeweiligen Berichtsjahr nach Bundesland der Ausstellungsbehörde, Alter und Geschlecht

	2013	2014	2015	2016	2017	2018	2019	2020	2021	2022	Veränderung 2021/2022 in %
Bundesland der Ausstellungsbehörde											
Burgenland	1 056	1 194	1 168	1 123	1 068	1 190	1 120	1 180	1 209	1 157	-4,3
Kärnten	2 646	2 897	2 703	2 475	2 594	2 453	2 353	2 378	2 636	2 451	-7,0
Niederösterreich	6 315	6 410	6 253	6 104	6 033	6 150	5 811	5 721	6 012	5 679	-5,5
Oberösterreich	7 993	8 119	7 713	7 401	7 222	7 112	6 648	6 686	6 929	6 676	-3,7
Salzburg	2 818	2 811	2 686	2 471	2 508	2 482	2 072	2 072	2 075	1 814	-12,6
Steiermark	5 783	6 046	5 716	5 427	5 292	5 442	5 136	4 959	5 120	5 039	-1,6
Tirol	3 661	3 858	3 695	3 612	3 455	3 499	3 167	3 199	3 214	3 072	-4,4
Vorarlberg	2 082	2 173	2 003	1 993	2 015	1 764	1 622	1 614	1 682	1 473	-12,4
Wien	961	941	805	819	805	695	509	521	558	515	-7,7
Österreich	33 315	34 449	32 742	31 425	30 992	30 787	28 438	28 330	29 435	27 876	-5,3
Alter¹											
15 Jahre	30 941	32 066	30 517	29 185	28 744	28 633	26 832	26 618	27 793	26 406	-5,0
Anteile in %	92,9	93,1	93,2	92,9	92,7	93,0	94,4	94,0	94,4	94,7	
16 Jahre	1 320	1 290	1 194	1 240	1 229	1 225	936	1 159	1 071	952	-11,1
Anteile in %	4,0	3,7	3,6	3,9	4,0	4,0	3,3	4,1	3,6	3,4	
17 Jahre und älter	1 054	1 093	1 031	1 000	1 019	929	670	553	571	518	-9,3
Anteile in %	3,2	3,2	3,1	3,2	3,3	3,0	2,4	2,0	1,9	1,9	
Lenkberechtigungen AM insgesamt	33 315	34 449	32 742	31 425	30 992	30 787	28 438	28 330	29 435	27 876	-5,3
Geschlecht											
Männlich	19 289	19 782	18 928	18 075	18 022	17 615	16 229	16 141	16 645	15 807	-5,0
Anteile in %	57,9	57,4	57,8	57,5	58,2	57,2	57,1	57,0	56,5	56,7	
Weiblich	14 026	14 667	13 814	13 350	12 970	13 172	12 209	12 189	12 790	12 068	-5,6
Anteile in %	42,1	42,6	42,2	42,5	41,8	42,8	42,9	43,0	43,5	43,3	
Nicht klassifizierbar	-	-	-	-	-	-	-	-	-	1	.
Lenkberechtigungen AM insgesamt	33 315	34 449	32 742	31 425	30 992	30 787	28 438	28 330	29 435	27 876	-5,3

Q: STATISTIK AUSTRIA, Führerscheine und Lenkberechtigungen. – Die Lenkberechtigungskategorie AM wird nur dann ausgewiesen, wenn sie alleine, nicht im Zuge des Erwerbs anderer Lenkberechtigungsklassen erteilt wurde.

Tabelle 11: Erteilte Lenkberechtigungen nach Fahrzeugklasse und Bundesland der Ausstellungsbehörde, 2022

Fahrzeugklasse	Bgld	Ktn	NÖ	OÖ	Sbg	Stmk	Tirol	Vbg	Wien	Nicht klas- sifi- zier- bar	Öster- reich
AM – Motorfahrrad (Moped)¹	1 157	2 451	5 679	6 676	1 814	5 039	3 072	1 473	515	-	27 876
A – Motorrad	924	1 946	4 427	3 923	1 303	3 558	1 792	834	2 608	-	21 315
A1	207	342	675	517	169	749	267	100	185	-	3 211
A2	286	593	1 472	1 332	462	1 229	665	277	741	-	7 057
A	431	1 011	2 280	2 074	672	1 580	860	457	1 682	-	11 047
B – Pkw	2 930	5 003	15 714	15 125	5 419	11 831	7 381	3 411	15 920	1	82 735
B regulär (ab 18 J.)	1 249	2 591	7 802	8 620	3 249	6 513	4 918	2 840	14 036	1	51 819
BV (L17) ²	1 681	2 412	7 912	6 505	2 170	5 318	2 463	571	1 884	-	30 916
C – Lkw	221	375	1 167	1 241	418	1 031	835	232	563	-	6 083
C1	1	4	12	3	2	7	1	-	-	-	30
C	220	371	1 155	1 238	416	1 024	834	232	563	-	6 053
D – Omnibus	31	39	118	157	86	213	98	52	236	-	1 030
D1	4	-	1	3	-	-	-	-	-	-	8
D	27	39	117	154	86	213	98	52	236	-	1 022
E – Anhänger											
BE – Pkw³	427	978	2 743	2 701	903	2 260	1 273	519	446	-	12 250
Lkw	207	363	978	1 109	377	879	769	186	408	-	5 276
C1E	-	-	1	2	-	1	-	1	-	-	5
CE	207	363	977	1 107	377	878	769	185	408	-	5 271
Omnibus	17	15	61	77	18	66	48	16	71	-	389
D1E	3	1	1	-	-	-	-	-	-	-	5
DE	14	14	60	77	18	66	48	16	71	-	384
F - Zugmaschine	466	957	2 774	2 639	854	2 175	1 492	473	551	-	12 381
Lenkberechtigungen insgesamt	6 380	12 127	33 661	33 648	11 192	27 052	16 760	7 196	21 318	1	169 335

Q: STATISTIK AUSTRIA, Führerscheine und Lenkberechtigungen. – ¹ Die Lenkberechtigungskategorie AM wird nur ausgewiesen, wenn sie alleine, nicht im Zuge des Erwerbs anderer Lenkberechtigungsklassen erteilt wurde. –

² Vorgezogene Lenkberechtigungskategorie B (L17): Von 17-Jährigen und Älteren erworben. – ³ Die Lenkberechtigungskategorie BE wird im vorliegenden Bericht nur dann ausgewiesen, wenn sie nicht im Zuge des Erwerbs der Lenkberechtigungsklassen C1E, CE, D1E oder DE erteilt wurde (neue Berechnungsgrundlage seit dem Berichtsjahr 2021).

Tabelle 12: Erteilte Lenkberechtigungen nach Fahrzeugklasse und Alter, 2022

Fahrzeug- klasse	Alter ¹ : Einzeljahr und Altersklasse										
	15	16	17	18	19	20	21	22	23	24	15–24
AM – Motorfahrrad²	26 406	952	153	27	13	10	19	11	9	4	27 604
A – Motorrad	-	2 609	563	3 045	1 295	1 679	1 340	1 100	672	1 571	13 874
A1	-	2 609	563	23	3	2	2	1	-	-	3 203
A2	-	-	-	3 022	1 292	995	742	627	254	29	6 961
A	-	-	-	-	-	682	596	472	418	1 542	3 710
B – Pkw	-	-	28 700	22 246	8 151	4 475	2 978	2 210	1 697	1 460	71 917
B regulär	-	-	-	20 351	7 928	4 430	2 963	2 203	1 690	1 458	41 023
BV (L17) ³	-	-	28 700	1 895	223	45	15	7	7	2	30 894
C – Lkw	-	-	-	89	79	93	1 372	360	323	285	2 601
C1	-	-	-	5	1	1	-	-	-	1	8
C	-	-	-	84	78	92	1 372	360	323	284	2 593
D – Omnibus	-	-	-	-	-	-	33	19	14	48	114
D1	-	-	-	-	-	-	-	-	-	-	-
D	-	-	-	-	-	-	33	19	14	48	114
E – Anhänger											
BE – Pkw⁴	-	-	-	854	428	545	451	457	412	426	3 573
Lkw	-	-	-	77	72	88	1 289	319	304	271	2 420
C1E	-	-	-	1	1	-	-	-	-	-	2
CE	-	-	-	76	71	88	1 289	319	304	271	2 418
Omnibus	-	-	-	-	-	-	15	11	6	16	48
D1E	-	-	-	-	-	-	-	-	-	-	-
DE	-	-	-	-	-	-	15	11	6	16	48
F – Zugma- schine	-	3 110	915	818	462	389	390	382	351	342	7 159
Lenkberechtig- ungen insgesamt	26 406	6 671	30 331	27 156	10 500	7 279	7 887	4 869	3 788	4 423	129 310

Fahrzeug- klasse	Alter ¹ : Altersklasse						Lenkbe- rechti- gungen insgesamt
	25–34	35–44	45–54	55–64	65 und älter	nicht klassi- fizier- bar	
AM – Motorfahrrad²	92	76	49	36	19	-	27 876
A – Motorrad	4 778	1 492	924	227	19	1	21 315
A1	3	2	1	2	-	-	3 211
A2	37	22	30	7	-	-	7 057
A	4 738	1 468	893	218	19	1	11 047
B – Pkw	7 809	2 317	557	130	5	-	82 735
B regulär	7 791	2 316	554	130	5	-	51 819
BV (L17) ³	18	1	3	-	-	-	30 916
C – Lkw	2 142	933	317	82	8	-	6 083
C1	4	3	5	8	2	-	30
C	2 138	930	312	74	6	-	6 053
D – Omnibus	353	329	185	48	1	-	1 030
D1	3	2	2	1	-	-	8
D	350	327	183	47	1	-	1 022
E – Anhänger							
BE – Pkw⁴	3 473	2 503	1 757	773	171	-	12 250
Lkw	1 816	750	243	46	1	-	5 276
C1E	-	-	2	1	-	-	5
CE	1 816	750	241	45	1	-	5 271
Omnibus	117	128	75	21	-	-	389
D1E	2	2	1	-	-	-	5
DE	115	126	74	21	-	-	384
F – Zugma- schine	2 926	1 475	590	192	39	-	12 381
Lenkberechti- gungen insgesamt	23 506	10 003	4 697	1 555	263	1	169 335

Q: STATISTIK AUSTRIA, Führerscheine und Lenkberechtigungen. – ¹ Zum Zeitpunkt der Erteilung einer Lenkberechtigungs-kategorie; Erteildatum einer Lenkberechtigung (Zeitpunkt, ab welchem die Lenkberechtigung erteilt wurde und somit das Fahrzeug gelenkt werden darf) kann vor oder nach (z.B. Lenkberechtigungsklassen C und D) dem Ausstellungsdatum des Führerscheins liegen. – ² Die Lenkberechtigungskategorie AM wird nur ausgewiesen, wenn sie alleine, nicht im Zuge des Erwerbs anderer Lenkberechtigungsklassen erteilt wurde. – ³ Vorgezogene Lenkberechtigungskategorie B (L17): Von 17-Jährigen und Älteren erworben. – ⁴ Die Lenkberechtigungskategorie BE wird im vorliegenden Bericht nur dann ausgewiesen, wenn sie nicht im Zuge des Erwerbs der Lenkberechtigungsklassen C1E, CE, D1E oder DE erteilt wurde (neue Berechnungsgrundlage seit dem Berichtsjahr 2021).

Tabelle 13: Erteilte Lenkberechtigungen nach Fahrzeugklasse und Geschlecht, 2022

Fahrzeugklasse	männlich	Anteile in %	weiblich	Anteile in %	unbekannt	Männlich und weiblich (einschließlich unbekannt)
AM – Motorfahrrad (Moped)¹	15 807	56,7	12 068	43,3	1	27 876
A – Motorrad	16 769	78,7	4 545	21,3	1	21 315
A1	2 488	77,5	723	22,5	-	3 211
A2	5 529	78,3	1 528	21,7	-	7 057
A	8 752	79,2	2 294	20,8	1	11 047
B – Pkw	43 366	52,4	39 369	47,6	-	82 735
B regulär (ab 18 J.)	26 873	51,9	24 946	48,1	-	51 819
BV (L17) ²	16 493	53,3	14 423	46,7	-	30 916
C – Lkw	5 486	90,2	597	9,8	-	6 083
C1	21	70,0	9	30,0	-	30
C	5 465	90,3	588	9,7	-	6 053
D – Omnibus	882	85,6	148	14,4	-	1 030
D1	5	62,5	3	37,5	-	8
D	877	85,8	145	14,2	-	1 022
E – Anhänger						
BE – Pkw³	9 929	81,1	2 321	18,9	-	12 250
Lkw	4 850	91,9	426	8,1	-	5 276
C1E	5	100,0	-	-	-	5
CE	4 845	91,9	426	8,1	-	5 271
Omnibus	355	91,3	34	8,7	-	389
D1E	4	80,0	1	20,0	-	5
DE	351	91,4	33	8,6	-	384
F – Zugmaschine	9 685	78,2	2 696	21,8	-	12 381
Lenkberechtigungen insgesamt	107 129	63,3	62 204	36,7	2	169 335

Q: STATISTIK AUSTRIA, Führerscheine und Lenkberechtigungen. – ¹ Die Lenkberechtigungskategorie AM wird nur ausgewiesen, wenn sie alleine, nicht im Zuge des Erwerbs anderer Lenkberechtigungsklassen erteilt wurde – ² Vorgezogene Lenkberechtigungskategorie B (L17): Von 17-Jährigen und Älteren erworben. – ³ Die Lenkberechtigungskategorie BE wird im vorliegenden Bericht nur dann ausgewiesen, wenn sie nicht im Zuge des Erwerbs der Lenkberechtigungsklassen C1E, CE, D1E oder DE erteilt wurde (neue Berechnungsgrundlage seit dem Berichtsjahr 2021).

Tabelle 14: Erteilte Lenkberechtigungen nach Fahrzeugklasse und Erteiljahr, 2022

Fahrzeugklasse	Erteiljahr							Lenkbe- rechti- gungen insgesamt
	2019 und davor	2020	2021	2022	2023	2024	2025 und danach	
AM – Motorfahrrad (Moped)¹	2	8	336	27 530	-	-	-	27 876
A – Motorrad	7	35	397	20 872	1	-	3	21 315
A1	-	2	138	3 071	-	-	-	3 211
A2	-	16	144	6 897	-	-	-	7 057
A	7	17	115	10 904	1	-	3	11 047
B – Pkw	-	16	1 697	81 022	-	-	-	82 735
B regulär (ab 18 J.)	-	15	1 216	50 588	-	-	-	51 819
BV (L17) ²	-	1	481	30 434	-	-	-	30 916
C – Lkw	14	37	517	4 746	285	266	218	6 083
C1	-	-	-	30	-	-	-	30
C	14	37	517	4 716	285	266	218	6 053
D – Omnibus	3	6	99	905	8	5	4	1 030
D1	-	-	-	8	-	-	-	8
D	3	6	99	897	8	5	4	1 022
E – Anhänger								
BE – Pkw³	9	23	249	11 969	-	-	-	12 250
Lkw	5	14	333	4 247	261	221	195	5 276
C1E	-	-	-	5	-	-	-	5
CE	5	14	333	4 242	261	221	195	5 271
Omnibus	1	2	34	346	5	1	-	389
D1E	-	-	-	5	-	-	-	5
DE	1	2	34	341	5	1	-	384
F – Zugmaschine	19	44	857	11 460	-	1	-	12 381
Lenkberechtigungen insgesamt	60	185	4 519	163 097	560	494	420	169 335

Q: STATISTIK AUSTRIA, Führerscheine und Lenkberechtigungen. – ¹ Die Lenkberechtigungsklasse AM wird nur ausgewiesen, wenn sie alleine, nicht im Zuge des Erwerbs anderer Lenkberechtigungsklassen erteilt wurde –

² Vorgezogene Lenkberechtigungsklasse B (L17): Von 17-Jährigen und Älteren erworben. –³ Die Lenkberechtigungsklasse BE wird im vorliegenden Bericht nur dann ausgewiesen, wenn sie nicht im Zuge des Erwerbs der Lenkberechtigungsklassen C1E, CE, D1E oder DE erteilt wurde (neue Berechnungsgrundlage seit dem Berichtsjahr 2021).

Tabellenverzeichnis

Tabelle 1: Anteil der Klasse BV (L17) an der Klasse B nach Bundesland der Ausstellbehörde 2012, 2021 und 2022.....	6
Tabelle 2: Übersicht über die Lenkberechtigungsklassen in Österreich, gültig seit 2013.....	10
Tabelle 3: Darstellung der höchsten erworbenen Lenkberechtigungsklasse zum selben Erteilzeitpunkt.....	12
Tabelle 4: Ausgestellte Führerscheine nach Monat und Bundesland der Ausstellungsbehörde, 2022	14
Tabelle 5: Zeitreihe – Ersterteilte bzw. ausgedehnte Führerscheine nach Bundesland der Ausstellungsbehörde (ohne Lenkberechtigungsklasse AM).....	15
Tabelle 6: Zeitreihe – Führerscheinbesitzer:innen mit Erteilung im jeweiligen Berichtsjahr nach Alter bzw. Altersklasse (ohne Lenkberechtigungsklasse AM).....	16
Tabelle 7: Zeitreihe – Führerscheinbesitzer:innen mit Erteilung im jeweiligen Berichtsjahr nach Geschlecht	17
Tabelle 8: Zeitreihe – Erteilte Lenkberechtigungen im jeweiligen Berichtsjahr nach Fahrzeugklasse	19
Tabelle 9: Zeitreihe – Erteilte Lenkberechtigungen der Fahrzeugklassen B und BV im jeweiligen Berichtsjahr nach Bundesland der Ausstellungsbehörde.....	21
Tabelle 10: Zeitreihe – Erteilte Lenkberechtigungen der Fahrzeugklasse AM im jeweiligen Berichtsjahr nach Bundesland der Ausstellungsbehörde, Alter und Geschlecht.....	23
Tabelle 11: Erteilte Lenkberechtigungen nach Fahrzeugklasse und Bundesland der Ausstellungsbehörde, 2022	24
Tabelle 12: Erteilte Lenkberechtigungen nach Fahrzeugklasse und Alter, 2022.....	25
Tabelle 13: Erteilte Lenkberechtigungen nach Fahrzeugklasse und Geschlecht, 2022	27
Tabelle 14: Erteilte Lenkberechtigungen nach Fahrzeugklasse und Erteiljahr, 2022.....	28

Grafikverzeichnis

Grafik 1: Erteilte Lenkberechtigungen der Klassen B und BV (L17) 2006 bis 2022	4
Grafik (Karte) 2: Anteil der 17-Jährigen pro Bezirk mit erworbener B-Klasse (L17), 2022	6
Grafik 3: Erteilte Lenkberechtigungen 2021 und 2022 nach Fahrzeugklasse	7