



# VOLKSZÄHLUNG

Erwerbspersonen nach beruflichen  
und wirtschaftlichen Merkmalen

Herausgegeben von STATISTIK AUSTRIA



Wien 2005

## **Auskünfte**

Für schriftliche oder telefonische Anfragen steht Ihnen in der Statistik Austria der Allgemeine Auskunftsdienst unter der Adresse

Guglgasse 13  
1110 Wien  
Tel.: +43 (1) 711 28-7070  
e-mail: info@statistik.gv.at  
Fax: +43 (1) 715 68 28

zur Verfügung.

## **Web site**

<http://www.volkszaehlung.at> oder <http://www.statistik.at>

## **Herausgeber und Hersteller**

STATISTIK AUSTRIA  
Bundesanstalt Statistik Österreich  
1110 Wien  
Guglgasse 13

## **Für den Inhalt verantwortlich**

Mag. Adelheid Bauer  
Tel.: +43 (1) 711 28-7210  
e-mail: adelheid.bauer@statistik.gv.at

## **Autor**

Univ. Doz. Dr. Albert F. Reiterer

## **Umschlaggestaltung**

STATISTIK AUSTRIA  
Photo: BilderBox.com

## **Kommissionsverlag**

Verlag Österreich GmbH  
1070 Wien  
Kandlgasse 21  
Tel.: +43 (1) 610 77-315  
e-mail: order@verlagoesterreich.at

ISBN 3-902479-29-9

Personenbezogene Bezeichnungen gelten für beide Geschlechter

Das Produkt und die darin enthaltenen Daten sind urheberrechtlich geschützt. Alle Rechte sind der Statistik Österreich vorbehalten. Die Vervielfältigung und Verbreitung der Daten sowie deren kommerzielle Nutzung ist ohne deren vorherige schriftliche Zustimmung nicht gestattet. Weiters ist untersagt, die Daten ohne vorherige schriftliche Zustimmung der Statistik Österreich ins Internet zu stellen, und zwar auch bei unentgeltlicher Verbreitung. Eine zulässige Weiterverwendung ist jedenfalls nur mit korrekter Quellenangabe „STATISTIK AUSTRIA“ gestattet.

© STATISTIK AUSTRIA

Artikelnummer: 20-1525-01

Verkaufspreis Inland: € 47,00 (inkl. CD-ROM)

**Wien 2005**

# Vorwort

Diese Publikation präsentiert die Ergebnisse der Volkszählung vom 15. Mai 2001 über berufliche und wirtschaftliche Merkmale der Erwerbspersonen. Als Ergänzung zu den bereits veröffentlichten Hauptergebnissen 2001, wo der Schwerpunkt bei der regionalen Darstellung lag, bietet das Heft einen umfassenden Einblick in die Thematik rund um die Erwerbsstruktur in Österreich, sowohl nach Arbeitszeit und Erwerbsstatus als auch nach Stellung im Beruf, ausgeübtem Beruf, wirtschaftlicher Zugehörigkeit und Betriebsgröße.

Dem Tabellenteil sind eine kurze Darstellung der Ergebnisse sowie die Erläuterungen und Definitionen der Begriffe vorangestellt. Die Analyse der Erwerbsstruktur nach regionalen, demographischen und sozioökonomischen Merkmalen wird durch Abbildungen und Karten grafisch unterstützt. Der Tabellenteil wird mit einer Übersicht nach beruflichen und wirtschaftlichen Merkmalen in der Gliederung nach Gemeindegröße bzw. NUTS 3 eingeleitet. Es folgt die Darstellung nach demographischen Merkmalen wie Alter und Staatsangehörigkeit sowie nach Betriebsgröße. Abschließend werden Tabellen präsentiert, welche die berufliche und wirtschaftliche Struktur der Erwerbspersonen auch nach Aktivität (erwerbstätig, arbeitslos) bzw. Arbeitszeit (Teilzeit, geringfügige Erwerbstätigkeit) aufschlüsseln.

Dieser Band schließt die Reihe der thematischen Publikationen der Volkszählung 2001 ab. Der Broschüre ist eine CD-ROM beigelegt, welche den gesamten Inhalt im PDF-Format sowie zusätzlich die Tabellen im Excel-Format enthält.



Univ. Prof. Dr. h.c. Dr. Peter Hackl  
Fachstatistischer Generaldirektor der STATISTIK AUSTRIA

Wien, im Oktober 2005

# Inhaltsverzeichnis

<b>TEXTTEIL .....</b>	<b>9</b>
<b>Die wirtschaftliche Zugehörigkeit .....</b>	<b>11</b>
Einführung.....	11
Technische Anmerkung .....	11
Entwicklung seit 1971 .....	12
Geschlechtsspezifische Segmentierung.....	16
Das Alter als Längsschnitt und als Indikator für den Strukturwandel .....	17
Staatsbürgerschaft und wirtschaftliche Zugehörigkeit.....	19
Regionale Muster.....	22
Berufe .....	23
Erwerbspersonen, Beschäftigungsausmaß und Wertschöpfung 2001 .....	24
Einige Bemerkungen zum internationalen Vergleich.....	26
<b>Die berufliche Zugehörigkeit .....</b>	<b>26</b>
Einleitung .....	26
Entwicklung.....	27
Gender-Arbeitsteilung .....	30
Alter.....	32
Staatsangehörigkeit .....	33
Regionale Muster.....	34
Gemeindegröße .....	35
<b>Stellung im Beruf bzw. sozioökonomische Einheit .....</b>	<b>35</b>
Einleitung .....	35
Die Erwerbspersonen 2001 .....	35
Entwicklung.....	38
Geschlecht und Alter .....	38
Regionale Muster.....	39
Staatsangehörigkeit .....	40
Stellung im Beruf und berufliche Zugehörigkeit.....	40
<b>Literaturhinweis .....</b>	<b>42</b>
<b>BEGRIFFE UND DEFINITIONEN .....</b>	<b>43</b>

**TABELLENTEIL..... 49**

Tabelle 1: Erwerbspersonen (Lebensunterhalt I bzw. Lebensunterhalt II) nach Erwerbsstatus ....	50
Tabelle 2: Erwerbspersonen (Lebensunterhalt I, einschl. geringfügig Erwerbstätige) nach Geschlecht, Stellung im Beruf bzw. sozioökonomischer Einheit und NUTS-Gliederung bzw. Gemeindegrößenklassen .....	54
Tabelle 3: Erwerbspersonen (Lebensunterhalt I, einschl. geringfügig Erwerbstätige) nach Geschlecht, wirtschaftlicher Zugehörigkeit (ÖNACE 95-Abschnitte) und NUTS-Gliederung bzw. Gemeindegrößenklassen .....	62
Tabelle 4: Erwerbspersonen (Lebensunterhalt I, einschl. geringfügig Erwerbstätige) nach Geschlecht, Berufshauptgruppen (ISCO 88 (COM)) und NUTS-Gliederung bzw. Gemeindegrößenklassen.....	70
Tabelle 5: Erwerbspersonen (Lebensunterhalt I, einschl. geringfügig Erwerbstätige) nach Geschlecht, Altersjahren bzw. Familienstand und Stellung im Beruf bzw. sozioökonomischer Einheit.....	74
Tabelle 6: Erwerbspersonen (Lebensunterhalt I, einschl. geringfügig Erwerbstätige) nach Geschlecht, Altersgruppen und Berufsuntergruppen (ISCO 88 (COM)).....	82
Tabelle 7: Erwerbspersonen (Lebensunterhalt I, einschl. geringfügig Erwerbstätige) nach Geschlecht, Altersgruppen, Stellung im Beruf und Berufsgruppen (ISCO 88 (COM)).....	89
Tabelle 8: Erwerbspersonen (Lebensunterhalt I, einschl. geringfügig Erwerbstätige) nach Geschlecht, Altersgruppen und wirtschaftlicher Zugehörigkeit (ÖNACE-95).....	109
Tabelle 9: Erwerbspersonen (Lebensunterhalt I, einschl. geringfügig Erwerbstätige) nach Geschlecht, Altersgruppen, Stellung im Beruf und wirtschaftlicher Zugehörigkeit (ÖNACE 95-Unterabschnitte).....	123
Tabelle 10: Erwerbspersonen (Lebensunterhalt I, einschl. geringfügig Erwerbstätige) nach Geschlecht, wirtschaftlicher Zugehörigkeit (ÖNACE 95-Abschnitte) und Berufsuntergruppen (ISCO 88 (COM)) .....	142
Tabelle 11: Erwerbspersonen (Lebensunterhalt I, einschl. geringfügig Erwerbstätige) nach Geschlecht, Staatsangehörigkeit, Stellung im Beruf und Berufsuntergruppen (ISCO 88 (COM)).....	158
Tabelle 12: Erwerbspersonen (Lebensunterhalt I, einschl. geringfügig Erwerbstätige) Geschlecht, Staatsangehörigkeit, Stellung im Beruf und wirtschaftlicher Zugehörigkeit (ÖNACE 95-Gruppen) .....	172
Tabelle 13: Erwerbstätige (Lebensunterhalt I, einschl. geringfügig Erwerbstätige) nach Geschlecht, Berufsuntergruppen (ISCO 88 (COM)) und Betriebsgröße.....	200
Tabelle 14: Erwerbstätige (Lebensunterhalt I, einschl. geringfügig Erwerbstätige) nach Geschlecht, wirtschaftlicher Zugehörigkeit (ÖNACE 95-Abteilungen) und Betriebsgröße .....	207

Tabelle 15: Erwerbspersonen (Lebensunterhalt I, einschl. geringfügig Erwerbstätige) nach Geschlecht, Berufsuntergruppen (ISCO 88 (COM)) und Erwerbsstatus bzw. Arbeitszeit.....	211
Tabelle 16: Erwerbspersonen (Lebensunterhalt I, einschl. geringfügig Erwerbstätige) nach Geschlecht, wirtschaftlicher Zugehörigkeit (ÖNACE 95-Abteilungen) und Erwerbsstatus bzw. Arbeitszeit.....	218
Tabelle 17: Erwerbspersonen (Lebensunterhalt I, einschl. geringfügig Erwerbstätige) nach Geschlecht, Stellung im Beruf bzw. sozioökonomischer Einheit und Erwerbsstatus bzw. Arbeitszeit.....	222

## **ANHANG**

Publikationsverzeichnis .....	223
-------------------------------	-----









# DIE WIRTSCHAFTLICHE ZUGEHÖRIGKEIT

## Einführung

Die Volkszählungen haben die wirtschaftliche Zugehörigkeit seit je erhoben. In ihren Anfängen war diese allerdings vermengt mit beruflichen Merkmalen. Das ist ein durchaus inhaltlicher Hinweis auf die Entwicklung und Differenzierung der Gesellschaft. Heute ist Beruf und wirtschaftliche Zugehörigkeit so klar ausdifferenziert, dass es ganz selbstverständlich ist, beide Merkmalskomplexe getrennt von einander zu erheben und auch darzustellen.

Die wirtschaftliche Zugehörigkeit der Erwerbstätigen kann mehrere Hinweise vermitteln. In der Ausprägung der Erwerbstätigen am Arbeitsort bildet sie im sozioökonomischen Zusammenhang die Wirtschaftsstruktur eines bestimmten Gebiets ab. In Zusammenschau mit der entsprechenden Struktur der Wertschöpfung lässt sich daraus weiters ein Hinweis auf die Produktivität gewinnen, auch wenn dieser – mangels genauer Arbeitszeitangaben – nur im groben Maß einer Pro-Kopf-Produktivität vorliegt.

An dieser Stelle geht es hauptsächlich um eine soziale Charakterisierung der Erwerbspersonen, denn aus ihrer wirtschaftlichen Zugehörigkeit kann man mittels entsprechender Zuordnungsregeln die wirtschaftliche Zugehörigkeit der Bevölkerung und damit die sozioökonomische Struktur der Gesellschaft mit allen ihren Mitgliedern abbilden. Doch die Zuordnungsregeln sind nicht unbestritten, weil sie z. B. gewisse geschlechtsspezifische Konsequenzen haben. Es ist nicht ohne weiteres klar, welchen analytischen Nutzen diese Gliederung der Bevölkerung bringt. Der Sinn einer solchen Zuordnung der Bevölkerung kann nur darin bestehen, lebensweltliche Unterschiede als Folge der unterschiedlichen Produktionszusammenhänge darzustellen. Auch Wohlstandunterschiede aus solchen Zuordnungen wären von Interesse. Tatsächlich dürfte jedoch eine tiefere Gliederung auf Zwei- oder Dreistellerniveau in dieser Hinsicht von äußerst beschränktem Wert sein. Lebensweltliche Differenz auf Grund von Zugehörigkeit zu unterschiedlichen Wirtschaftsbe-  
reichen sind nur mehr in den obersten Kategorien (Sektoren, Abschnitten), und selbst dort nur mehr in sehr abgeschwächter Weise bzw. in einzelnen wirtschaftlichen Kategorien zu erwarten. Allerdings

lassen sich „Kulturen“ wirtschaftlicher Zugehörigkeit feststellen, welche es sinnvoll machen, solche Zugehörigkeiten zu analysieren. Wo diese ansetzen, ist eine eigene Frage.

Der Schwerpunkt einer Darstellung wirtschaftlicher Zugehörigkeit wird somit auf der statistischen Masse der Erwerbspersonen liegen. Wir werden hier Informationen sowohl über Sektoren, hauptsächlich aber über (ÖNACE-) Abschnitte anbieten, jedoch kaum mehr eine tiefere Detaillierung vornehmen.

## Technische Anmerkung

Die Volkszählungen gehen grundsätzlich vom Bekenntnisprinzip aus: Der Zensit<sup>1)</sup> macht seine Angaben, und die Zählorgane haben nicht einzugreifen. Allerdings wird im Zuge der Aufarbeitung eine „Plausibilitätsprüfung“ durchgeführt, d.h. die Daten werden auf Konsistenz und Widerspruchsfreiheit untersucht und, wenn nötig, korrigiert. Diese Vorgangsweise wurde bisher auch für die wirtschaftliche Zugehörigkeit eingehalten. In dieser Hinsicht gab es in der Volkszählung 2001 einen Bruch, der auch auf die Vorgangsweise künftiger Gesamterhebungen voraus weist: Die wirtschaftliche Zugehörigkeit wurde zwar nach wie vor erfragt. Jedoch bot es sich an, die Ergebnisse der Arbeitsstättenzählung zu nützen, die gleichzeitig stattfand. Erstmals wurde also die wirtschaftliche Zugehörigkeit (bis auf einige Ausnahmen) nicht direkt anhand der Eintragung der Respondenten bei der Frage nach dem „Wirtschafts- bzw. Geschäftszweig der Arbeitsstätte“ signiert. Der Wirtschaftszweig der Arbeitsstätte wurde vielmehr aus der gemeinsam mit der Volkszählung durchgeführten Arbeitsstättenzählung (AZ) bzw. aus dem Land- und Forstwirtschaftlichen Register der STATISTIK AUSTRIA (LFR) übernommen. Die Arbeitsstättenzählung wurde wiederum mit dem Unternehmensregister (UR) der STATISTIK AUSTRIA abgeglichen. Der Konnex zur AZ bzw. dem LFR erfolgte über die Angaben zum Firmennamen, der Adresse und der Telefonnummer der Arbeitsstätte. Dabei wurde nicht nur der Wirtschaftscode auf die Personen-

---

<sup>1)</sup> Bei allen personenbezogenen Bezeichnungen gilt die gewählte Form für beide Geschlechter.

datensätze übernommen; es wurden auch weitere Merkmale, z. B. Arbeitsstättenkennziffer, Adresscode und Objekt Nummer der Arbeitsstätte, und somit gleichzeitig das Pendelziel adressgenau überspielt. Nur im Fall einer Erwerbstätigkeit im Ausland bzw. in Haushalten wurde die Eintragung bei der Frage nach dem Wirtschafts-/Geschäftszweig der Arbeitsstätte vercodet, ebenso bei den Frauen im Mutterschutz, Personen im Karenzurlaub und Arbeitslosen. Theoretisch-methodisch macht dies die Volkszählung 2001 hinsichtlich wirtschaftlicher Zugehörigkeit unvergleichbar mit allen bisherigen. Inhaltlich dürfte sich in Bezug auf Vergleichbarkeit kein wirklicher Bruch ergeben haben und die Vergleichbarkeit kaum leiden, zumal es in diesem Zusammenhang auch andere Probleme gibt.

Zwischen 1991 und 2001 fand ein Nomenklaturwechsel statt: Die Systematik der Wirtschaftstätigkeiten 1968 wurde durch die ÖNACE 1995 ersetzt. Insbesondere die frühere Abteilung 9b: Persönliche soziale und öffentliche Dienste wurde in eine Anzahl von (nunmehr ÖNACE-) Abschnitten zerlegt. Die anderen ÖNACE-Abschnitte entsprechen zum größeren Teil nicht vollständig den früheren „Abteilungen“. Selbst die Sektorenstruktur ist durch die Neudefinition der früheren Abteilung 7a: Handel; Lagerung zum ÖNACE-Abschnitt G: Handel; Reparatur von Kraftfahrzeugen und Gebrauchsgütern geringfügig betroffen. Aufgrund der Umschlüsselung der Daten von 2001 ist allerdings die längerfristige Vergleichbarkeit gewahrt. Daher wird sich der erste Abschnitt des folgenden Texts an die alte Nomenklatur halten.

Umgekehrt wurden die Daten von 1991 durch Umschlüsselung in die heutige ÖNACE-Nomenklatur übergeführt. Hier ist jedoch zu beachten, dass dies für 2001 mit dem Lebensunterhalt-Konzept der Erwerbstatigen durchzuführen ist. Um jedoch den Übergang zur neueren Konzeption zu erleichtern und auch die Vergleichbarkeit mit anderen Erhebungen her zu stellen, werden in Hinkunft die Ergebnisse von 2001 nach dem Konzept des Lebensunterhalt I (Labour-Force) dargestellt, wenn es nicht ausdrücklich anders erwähnt ist.

Die Kategorie „Unbekannt“ enthält 2001 die erstmals Arbeit Suchenden. Sie ist daher nicht mit „unbekannt“ in der Volkszählung 1971 zu vergleichen.

Um im längerfristigen Vergleich eine Gesamtsumme der Anteile mit 100 zu bekommen, wird sowohl 1971 als auch 2001 die Summe der bekannten wirtschaftlichen Zugehörigkeiten mit 100 gesetzt.

## Entwicklung seit 1971

3,9% der Erwerbspersonen sind laut Volkszählung 2001 i. S. des Lebensunterhalts-Konzepts, noch in der Landwirtschaft (Primärer Sektor) aktiv. Zehn Jahre zuvor waren es um 1,9 Punkte mehr gewesen (vgl. *Übersicht 1*). Der Sektor der „Urproduktion“<sup>2)</sup>, wie es früher hieß, ist also neuerlich auf zwei Drittel des vorherigen Bestands geschrumpft. Der Agraranteil hat sich somit in den letzten drei Jahrzehnten fast geviertelt (1971 = 100, 2001 = 28). Legt man die Entwicklung der absoluten Zahlen zugrunde, dann ist der Rückgang nicht ganz so drastisch, aber immer noch eindrücklich (1971 = 100, 2001 = 35). Dieses tiefe Niveau des Anteils an den Erwerbspersonen im Zensus-Jahr 2001 ist im Vergleich zu anderen hoch entwickelten Gesellschaften noch immer vergleichsweise hoch (vgl. *Grafik 8*). Zudem ist der Anteil unter den Erwerbspersonen mehr als doppelt so hoch, wie es der Beitrag der Landwirtschaft zur Wertschöpfung ist.

Der Sekundäre Sektor, jener der materiellen Produktion, umfasst 2001 noch 29,5% der Erwerbspersonen. Ein Jahrzehnt zuvor waren es mit 35,6% noch 6,1 Prozentpunkte mehr. Auch der Anteil des Sachgütersektors sank in den letzten drei Jahrzehnten erheblich und hat heute nur mehr gut zwei Drittel des Niveaus von seinerzeit (jeweils ohne „unbekannt“). Der Rückgang war im ersten hier betrachteten Jahrzehnt geringfügig gewesen, in absoluten Zahlen entsprach ihm sogar eine Zunahme. Danach aber beschleunigte sich der Abbau der Erwerbspersonen in diesem Sektor und seines Anteils.

Der Sektor umfasst jedoch mehrere Abschnitte mit unterschiedlichen Entwicklungstendenzen. Der Anteil des Bauwesens blieb nahezu gleich (7,9% ge-

---

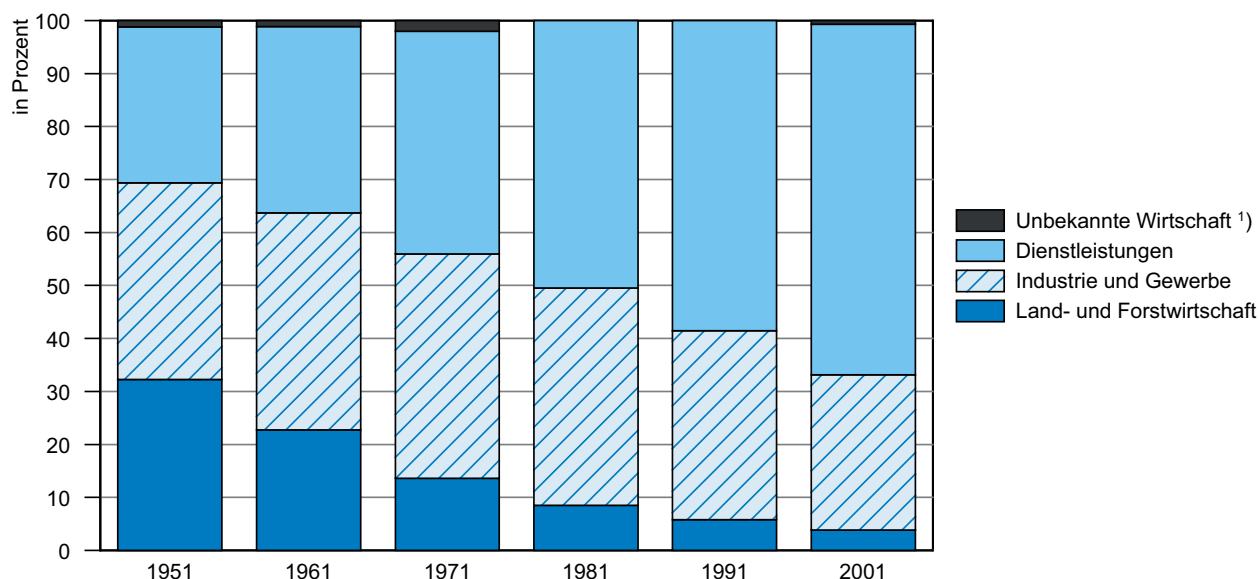
<sup>2)</sup> Die VGR hat früher unter dem Begriff der „Urproduktion“ auch den Bergbau einbezogen. Die Sektoreneinteilung kann jedoch ihre Grenzen nach zwei Gesichtspunkten ziehen, welche beide die Landwirtschaft als analytisch eigenständigen Bereich ergeben. Entweder wird die Abgrenzung institutionell vorgenommen, oder aber nach Produktivitätsgesichtspunkten (vgl. dazu Fourastie 1954).

**Übersicht 1: Erwerbspersonen (Lebensunterhaltskonzept) nach Geschlecht und wirtschaftlicher Zugehörigkeit (Betriebssystematik 1968) 1971 bis 2001**

Wirtschaftsabteilung (BS-68)	1971	1981	1991	2001	1971	1981	1991	2001
	absolut				in Prozent			
<b>Zusammen</b>								
<b>Erwerbspersonen insgesamt</b>	<b>3,133.110</b>	<b>3,411.521</b>	<b>3,684.282</b>	<b>3,860.735</b>	.	.	.	.
<b>Erwerbspersonen ohne unbekannt<sup>1)</sup></b>	<b>3,070.157</b>	<b>3,411.521</b>	<b>3,684.282</b>	<b>3,834.234</b>	<b>100,0</b>	<b>100,0</b>	<b>100,0</b>	<b>100,0</b>
<b>Land- und Forstwirtschaft &lt;0&gt;</b>	<b>427.514</b>	<b>290.490</b>	<b>214.474</b>	<b>149.540</b>	<b>13,9</b>	<b>8,5</b>	<b>5,8</b>	<b>3,9</b>
<b>Industrie und Gewerbe</b>	<b>1,326.024</b>	<b>1,398.548</b>	<b>1,312.456</b>	<b>1,131.046</b>	<b>43,2</b>	<b>41,0</b>	<b>35,6</b>	<b>29,5</b>
Energie- u. Wasserversorgung <1>	35.488	40.970	40.167	33.951	1,2	1,2	1,1	0,9
Bergbau; Steine- u. Erdengew. <2>	27.405	25.912	13.725	9.432	0,9	0,8	0,4	0,2
Verarb. Gewerbe; Industrie <3/4/5>	986.632	1.038.711	960.492	785.137	32,1	30,4	26,1	20,5
Bauwesen	276.499	292.955	298.072	302.526	9,0	8,6	8,1	7,9
<b>Dienstleistungen</b>	<b>1,316.619</b>	<b>1,722.483</b>	<b>2,157.352</b>	<b>2,553.648</b>	<b>42,9</b>	<b>50,5</b>	<b>58,6</b>	<b>66,6</b>
Handel; Lagerung <7a>	357.357	454.084	525.588	600.816	11,6	13,3	14,3	15,7
Beherbergungs- u. Gaststättenw. <7b>	132.584	174.450	226.716	241.739	4,3	5,1	6,2	6,3
Verkehr; Nachrichtenübermittlung <8>	195.649	218.138	248.719	259.951	6,4	6,4	6,8	6,8
Geld-, Kreditwesen, Privatversicherungen; Wi-Dienste <9a>	116.260	190.735	252.038	422.245	3,8	5,6	6,8	11,0
Persönl., soziale u. öffentl. Dienste; Haushalte <9b>	514.769	685.076	904.291	1.028.897	16,8	20,1	24,5	26,8
<b>Männer</b>								
<b>Erwerbspersonen insgesamt</b>	<b>1,930.307</b>	<b>2,034.770</b>	<b>2,158.915</b>	<b>2,181.846</b>	.	.	.	.
<b>Erwerbspersonen ohne unbekannt<sup>1)</sup></b>	<b>1,895.797</b>	<b>2,034.770</b>	<b>2,158.915</b>	<b>2,168.829</b>	<b>100,0</b>	<b>100,0</b>	<b>100,0</b>	<b>100,0</b>
<b>Land- und Forstwirtschaft &lt;0&gt;</b>	<b>228.296</b>	<b>152.334</b>	<b>118.191</b>	<b>81.012</b>	<b>12,0</b>	<b>7,5</b>	<b>5,5</b>	<b>3,7</b>
<b>Industrie und Gewerbe</b>	<b>979.211</b>	<b>1,033.358</b>	<b>990.048</b>	<b>859.007</b>	<b>51,7</b>	<b>50,8</b>	<b>45,9</b>	<b>39,6</b>
Energie- u. Wasserversorgung <1>	31.200	35.195	34.384	27.756	1,6	1,7	1,6	1,3
Bergbau; Steine- u. Erdengew. <2>	25.041	22.356	12.185	8.038	1,3	1,1	0,6	0,4
Verarb. Gewerbe; Industrie <3/4/5>	662.441	709.663	673.760	561.795	34,9	34,9	31,2	25,9
Bauwesen	260.529	266.144	269.719	261.418	13,7	13,1	12,5	12,1
<b>Dienstleistungen</b>	<b>688.290</b>	<b>849.078</b>	<b>1.050.676</b>	<b>1.228.810</b>	<b>36,3</b>	<b>41,7</b>	<b>48,7</b>	<b>56,7</b>
Handel; Lagerung <7a>	171.524	204.951	235.301	281.915	9,0	10,1	10,9	13,0
Beherbergungs- u. Gaststättenw. <7b>	44.140	61.661	86.265	100.359	2,3	3,0	4,0	4,6
Verkehr; Nachrichtenübermittlung <8>	167.361	180.177	199.879	194.926	8,8	8,9	9,3	9,0
Geld-, Kreditwesen, Privatversicherungen; Wi-Dienste <9a>	61.848	92.867	133.375	230.584	3,3	4,6	6,2	10,6
Persönl., soziale u. öffentl. Dienste; Haushalte <9b>	243.417	309.422	395.856	421.026	12,8	15,2	18,3	19,4
<b>Frauen</b>								
<b>Erwerbspersonen insgesamt</b>	<b>1,202.803</b>	<b>1,376.751</b>	<b>1,525.367</b>	<b>1,678.889</b>	.	.	.	.
<b>Erwerbspersonen ohne unbekannt<sup>1)</sup></b>	<b>1,174.360</b>	<b>1,376.751</b>	<b>1,525.367</b>	<b>1,665.405</b>	<b>100,0</b>	<b>100,0</b>	<b>100,0</b>	<b>100,0</b>
<b>Land- und Forstwirtschaft &lt;0&gt;</b>	<b>199.218</b>	<b>138.156</b>	<b>96.283</b>	<b>68.528</b>	<b>17,0</b>	<b>10,0</b>	<b>6,3</b>	<b>4,1</b>
<b>Industrie und Gewerbe</b>	<b>346.813</b>	<b>365.190</b>	<b>322.408</b>	<b>272.039</b>	<b>29,5</b>	<b>26,5</b>	<b>21,1</b>	<b>16,3</b>
Energie- u. Wasserversorgung <1>	4.288	5.775	5.783	6.195	0,4	0,4	0,4	0,4
Bergbau; Steine- u. Erdengew. <2>	2.364	3.556	1.540	1.394	0,2	0,3	0,1	0,1
Verarb. Gewerbe; Industrie <3/4/5>	324.191	329.048	286.732	223.342	27,6	23,9	18,8	13,4
Bauwesen	15.970	26.811	28.353	41.108	1,4	1,9	1,9	2,5
<b>Dienstleistungen</b>	<b>628.329</b>	<b>873.405</b>	<b>1,106.676</b>	<b>1,324.838</b>	<b>53,5</b>	<b>63,4</b>	<b>72,6</b>	<b>79,6</b>
Handel; Lagerung <7a>	185.833	249.133	290.287	318.901	15,8	18,1	19,0	19,1
Beherbergungs- u. Gaststättenw. <7b>	88.444	112.789	140.451	141.380	7,5	8,2	9,2	8,5
Verkehr; Nachrichtenübermittlung <8>	28.288	37.961	48.840	65.025	2,4	2,8	3,2	3,9
Geld-, Kreditwesen, Privatversicherungen; Wi-Dienste <9a>	54.412	97.868	118.663	191.661	4,6	7,1	7,8	11,5
Persönl., soziale u. öffentl. Dienste; Haushalte <9b>	271.352	375.654	508.435	607.871	23,1	27,3	33,3	36,5

Q: Statistik Austria, Volkszählungen 1971, 1981, 1991 und 2001. - <sup>1)</sup> Unbekannte Wirtschaft: Bei der Volkszählung 1971 wurden 62.953 Erwerbspersonen mit „unbekannter Wirtschaft“ ausgewiesen (34.510 Männer und 28.443 Frauen). Bei der Volkszählung 2001 konnten 26.501 Personen (13.017 Männer und 13.484 Frauen) keiner Branche zugeordnet werden. Diese suchten zum Erhebungsstichtag der Volkszählung 2001 erstmalig Arbeit und zählen zu den Arbeitslosen und somit zu den Erwerbspersonen.

## Sektorenstruktur der Erwerbspersonen 1951 bis 2001



Q : STATISTIK AUSTRIA, Volkszählungen 1951 bis 2001 (Erwerbspersonen nach dem Lebensunterhaltskonzept). Wirtschaftliche Zugehörigkeit nach Betriebssystematik 1968. - <sup>1)</sup> 2001: Erstmals Arbeit suchende Personen.

gen 8,1% im Jahr 1991 bzw. 9,0% vor drei Jahrzehnten); er ist im Übrigen aufgrund der zyklischen Bewegungen sowieso ein schlechter Indikator für eine gerichtete Entwicklung. Der Anteil der Sachgütererzeugung hingegen (1991: Industrie und Gewerbe) sank ganz erheblich um 5,6 Punkte von 26,1% auf 20,5%. Die Industriegesellschaft entindustrialisiert sich immer stärker.

Der Dienstleistungssektor hingegen gewann in seiner alten Abgrenzung 8,0 Punkte und stieg auf 66,6%, umfasst also nunmehr zwei Drittel der Erwerbspersonen in Österreich. Der Ausbau der Erwerbstätigkeit fand als Tertiarisierung der Wirtschaft statt, die Zahl der Erwerbspersonen hier hat sich seit drei Jahrzehnten verdoppelt. Alle Abteilungen gewannen stark an Erwerbspersonen und auch an Anteilen. Handel und Lagerung wuchsen von hohem Niveau aus weiter. Vergleichsweise gering ist der Anteilsgewinn in der Abteilung Verkehr und Nachrichtenwesen. Dagegen verdreifachte sich die Zahl der Erwerbstätigen im Geld-, Kredit- und Versicherungswesen und verdoppelte sich immerhin in den persönlichen, sozialen und öffentlichen Diensten.

Hier ist es nun angezeigt, auf die neue Nomenklatur überzugehen (vgl. Übersicht 2). Obwohl man eigentlich zwischen den Zeitpunkten unvergleichbare Massen vergleicht, hat diese Gegenüberstellung doch einen gewissen Sinn. In der neuen Abgrenzung, jedoch ohne die erstmals Arbeit Suchenden, hat der Sachgütersektor einen Anteil von 28,4%, der Dienstleistungssektor jedoch 67,7% der Erwerbspersonen. Als einzelner Abschnitt nimmt G: Handel; Reparatur, mit 16,7% deutlich den größten Anteil ein. Massiv stieg der Umfang des Abschnitts K: Realitätenwesen und Unternehmensdienstleistungen (von 4,9% auf 8,8%). Die eher traditionellen Dienstleistungen der Abschnitte H: Beherbergungs- und Gaststättenwesen, I: Verkehr und Nachrichtenübermittlung, aber auch J: Kredit- und Versicherungswesen veränderten ihren Anteil kaum.

Öffentliche Verwaltung im engeren Sinn und Sozialversicherungen (Abschnitt L) nahmen anteilmäßig sogar um einen Punkt ab auf 6,5%. (In der Gliederung nach der wirtschaftlichen Zugehörigkeit sind Präsenzdiener in der ÖNACE-Klasse 7522 „Landesverteidigung“ enthalten. Zivildienstler wurden 2001 dem Wirtschaftszweig zugeordnet, in dem sie

**Übersicht 2: Erwerbspersonen 1991 und 2001 nach Geschlecht und wirtschaftlicher Zugehörigkeit (ÖNACE 95-Abschnitte)**

Wirtschaftsabschnitte (ÖNACE 95)	1991 (LUK)	2001 (LUK)	2001 (einschl. geringf. Erwerbst.)	1991 (LUK)	2001 (LUK)	2001 (einschl. geringf. Erwerbst.)
	absolut			in Prozent		
<b>Zusammen</b>						
<b>Erwerbspersonen insgesamt</b>	<b>3,684.282</b>	<b>3,860.735</b>	<b>3,986.761</b>	.	.	.
<b>Erwerbspersonen ohne unbekannt <sup>1)</sup></b>	<b>3,684.282</b>	<b>3,834.234</b>	<b>3,960.260</b>	<b>100,0</b>	<b>100,0</b>	<b>100,0</b>
<b>Land- und Forstwirtschaft; Fischerei &lt;A, B&gt;</b>	<b>214.474</b>	<b>149.540</b>	<b>153.636</b>	<b>5,8</b>	<b>3,9</b>	<b>3,9</b>
<b>Sekundärer Sektor</b>	<b>1,256.906</b>	<b>1,087.986</b>	<b>1,104.830</b>	<b>34,1</b>	<b>28,4</b>	<b>27,9</b>
Bergbau u. Gewinnung v. Steinen u. Erden <C>	13.451	9.432	9.564	0,4	0,2	0,2
Sachgütererzeugung <D>	905.216	735.710	746.935	24,6	19,2	18,9
Energie- und Wasserversorgung <E>	40.167	33.951	34.260	1,1	0,9	0,9
Bauwesen <F>	298.072	308.893	314.071	8,1	8,1	7,9
<b>Dienstleistungen</b>	<b>2,212.902</b>	<b>2,596.708</b>	<b>2,701.794</b>	<b>60,1</b>	<b>67,7</b>	<b>68,2</b>
Handel; Reparatur v. Kfz u. Gebrauchsgütern <G>	574.294	639.641	666.976	15,6	16,7	16,8
Beherbergungs- u. Gaststättenwesen <H>	226.716	241.739	252.992	6,2	6,3	6,4
Verkehr u. Nachrichtenübermittlung <I>	251.427	260.173	265.316	6,8	6,8	6,7
Kredit- u. Versicherungswesen <J>	124.930	132.294	136.132	3,4	3,5	3,4
Realitätenwesen, Unternehmensdienstleist. <K>	180.784	337.977	357.192	4,9	8,8	9,0
Öffentl. Verwaltung, Sozialversicherung <L>	278.305	247.727	250.277	7,6	6,5	6,3
Unterrichtswesen <M>	188.410	233.747	244.731	5,1	6,1	6,2
Gesundheits-, Veterinär- u. Sozialwesen <N>	226.018	317.902	330.680	6,1	8,3	8,3
Erbring. v. sonst. öffentl. u. pers. Dienstl. <O>	146.346	177.964	188.303	4,0	4,6	4,8
Private Haushalte <P>	11.433	4.409	6.037	0,3	0,1	0,2
Exterritoriale Organisationen <Q>	4.239	3.135	3.158	0,1	0,1	0,1
<b>Männer</b>						
<b>Erwerbspersonen insgesamt</b>	<b>2,158.915</b>	<b>2,181.846</b>	<b>2,215.803</b>	.	.	.
<b>Erwerbspersonen ohne unbekannt <sup>1)</sup></b>	<b>2,158.915</b>	<b>2,168.829</b>	<b>2,202.786</b>	<b>100,0</b>	<b>100,0</b>	<b>100,0</b>
<b>Land- und Forstwirtschaft; Fischerei &lt;A, B&gt;</b>	<b>118.191</b>	<b>81.012</b>	<b>82.886</b>	<b>5,5</b>	<b>3,7</b>	<b>3,8</b>
<b>Sekundärer Sektor</b>	<b>942.675</b>	<b>824.484</b>	<b>829.351</b>	<b>43,7</b>	<b>38,0</b>	<b>37,7</b>
Bergbau u. Gewinnung v. Steinen u. Erden <C>	11.916	8.038	8.077	0,6	0,4	0,4
Sachgütererzeugung <D>	626.656	521.780	524.865	29,0	24,1	23,8
Energie- und Wasserversorgung <E>	34.384	27.756	27.863	1,6	1,3	1,3
Bauwesen <F>	269.719	266.910	268.546	12,5	12,3	12,2
<b>Dienstleistungen</b>	<b>1,098.049</b>	<b>1,263.333</b>	<b>1,290.549</b>	<b>50,9</b>	<b>58,2</b>	<b>58,6</b>
Handel; Reparatur v. Kfz u. Gebrauchsgütern <G>	278.075	313.395	319.735	12,9	14,4	14,5
Beherbergungs- u. Gaststättenwesen <H>	86.265	100.359	103.207	4,0	4,6	4,7
Verkehr u. Nachrichtenübermittlung <I>	202.263	195.479	197.391	9,4	9,0	9,0
Kredit- u. Versicherungswesen <J>	65.810	68.132	68.945	3,0	3,1	3,1
Realitätenwesen, Unternehmensdienstleist. <K>	85.746	182.581	188.471	4,0	8,4	8,6
Öffentl. Verwaltung, Sozialversicherung <L>	194.343	160.124	160.625	9,0	7,4	7,3
Unterrichtswesen <M>	63.445	73.229	76.791	2,9	3,4	3,5
Gesundheits-, Veterinär- u. Sozialwesen <N>	56.632	86.475	88.641	2,6	4,0	4,0
Erbring. v. sonst. öffentl. u. pers. Dienstl. <O>	63.039	81.464	84.553	2,9	3,8	3,8
Private Haushalte <P>	387	595	678	0,0	0,0	0,0
Exterritoriale Organisationen <Q>	2.044	1.500	1.512	0,1	0,1	0,1

**Übersicht 2 (Forts.): Erwerbspersonen 1991 und 2001 nach Geschlecht und wirtschaftlicher Zugehörigkeit (ÖNACE 95-Abschnitte)**

Wirtschaftsabschnitte (ÖNACE 95)	1991 (LUK)	2001 (LUK)	2001 (einschl. geringf. Erwerbst.)	1991 (LUK)	2001 (LUK)	2001 (einschl. geringf. Erwerbst.)
	absolut			in Prozent		
<b>Frauen</b>						
<b>Erwerbspersonen insgesamt</b>	<b>1,525.367</b>	<b>1,678.889</b>	<b>1,770.958</b>	.	.	.
<b>Erwerbspersonen ohne unbekannt <sup>1)</sup></b>	<b>1,525.367</b>	<b>1,665.405</b>	<b>1,757.474</b>	<b>100,0</b>	<b>100,0</b>	<b>100,0</b>
<b>Land- und Forstwirtschaft; Fischerei &lt;A, B&gt;</b>	<b>96.283</b>	<b>68.528</b>	<b>70.750</b>	<b>6,3</b>	<b>4,1</b>	<b>4,0</b>
<b>Sekundärer Sektor</b>	<b>314.231</b>	<b>263.502</b>	<b>275.479</b>	<b>20,6</b>	<b>15,8</b>	<b>15,7</b>
Bergbau u. Gewinnung v. Steinen u. Erden <C>	1.535	1.394	1.487	0,1	0,1	0,1
Sachgütererzeugung <D>	278.560	213.930	222.070	18,3	12,8	12,6
Energie- und Wasserversorgung <E>	5.783	6.195	6.397	0,4	0,4	0,4
Bauwesen <F>	28.353	41.983	45.525	1,9	2,5	2,6
<b>Dienstleistungen</b>	<b>1,114.853</b>	<b>1,333.375</b>	<b>1,411.245</b>	<b>73,1</b>	<b>80,1</b>	<b>80,3</b>
Handel; Reparatur v. Kfz u. Gebrauchsgütern <G>	296.219	326.246	347.241	19,4	19,6	19,8
Beherbergungs- u. Gaststättenwesen <H>	140.451	141.380	149.785	9,2	8,5	8,5
Verkehr u. Nachrichtenübermittlung <I>	49.164	64.694	67.925	3,2	3,9	3,9
Kredit- u. Versicherungswesen <J>	59.120	64.162	67.187	3,9	3,9	3,8
Realitätenwesen, Unternehmensdienstleist. <K>	95.038	155.396	168.721	6,2	9,3	9,6
Öffentl. Verwaltung, Sozialversicherung <L>	83.962	87.603	89.652	5,5	5,3	5,1
Unterrichtswesen <M>	124.965	160.518	167.940	8,2	9,6	9,6
Gesundheits-, Veterinär- u. Sozialwesen <N>	169.386	231.427	242.039	11,1	13,9	13,8
Erbring. v. sonst. öffentl. u. pers. Dienstl. <O>	83.307	96.500	103.750	5,5	5,8	5,9
Private Haushalte <P>	11.046	3.814	5.359	0,7	0,2	0,3
Exterritoriale Organisationen <Q>	2.195	1.635	1.646	0,1	0,1	0,1

Q: Statistik Austria, Volkszählungen 1991 und 2001. - <sup>1)</sup> Bei der Volkszählung 2001 konnten 26.501 Personen (13.017 Männer und 13.484 Frauen) keiner Branche zugeordnet werden. Diese suchten zum Erhebungsstichtag der Volkszählung 2001 erstmalig Arbeit und zählen zu den Arbeitslosen und somit zu den Erwerbspersonen.

ihren Zivildienst ausüben.) Dieser Rückgang wird allerdings im weiteren öffentlichen Bereich durch einen Punkt Zunahme beim Unterrichtswesen (Abschnitt M) auf 6,1% wieder aufgewogen. Einen richtigen Sprung nach oben von 6,1% auf 8,3% können wir im Gesundheits-, Veterinär- und Sozialwesen (Abschnitt N) konstatieren. Bei allen Abschnitten, wo eine Anteilszunahme festzustellen ist, ist weiter zu beachten, dass aufgrund der Zunahme der Erwerbspersonen um fast 200.000 Köpfe die Dynamik eher noch unterschätzt wird.

Einzelne ÖNACE-Abteilungen im Bereich der Dienstleistungen mögen in ihrer Entwicklung von spezifischem Interesse sein (*Übersicht 3*). Die Abteilung 72: Datenverarbeitung und Datenbanken hat ihren Anteil im letzten Jahrzehnt mehr als verdreifacht (von 0,3% auf 1,2%). Die unternehmensbezogenen Dienstleistungen (Abt. 74) gingen bereits von einem

höheren Niveau aus, steigern aber ihren Anteil an den Erwerbspersonen erheblich von 3,3% auf 6,0%. Auch Kultur, Sport und Unterhaltung (Abt. 92) gewannen etwas und steigerten ihren Anteil von 1,3% auf 1,7% (*vgl. Übersicht 3*). Dagegen drittelte sich der ohnehin schon geringe Anteil der privaten Haushalte und hält nun bei 0,1% (immer ohne erstmals Arbeit Suchende). Es ist allerdings wohlbekannt, dass ein ganz erheblicher Teil der tatsächlichen Beschäftigung dieses Bereichs aus unterschiedlichen Gründen nicht in der Statistik auftauchen dürfte.

### **Geschlechtsspezifische Segmentierung**

Da die Gender-Arbeitsteilung vor allem eine Arbeitsteilung nach beruflicher Zugehörigkeit ist, wird dieser Problemkreis an Hand der Berufsstatistiken etwas ausführlicher zu besprechen sein. Die Hinweise hier können somit kürzer ausfallen.

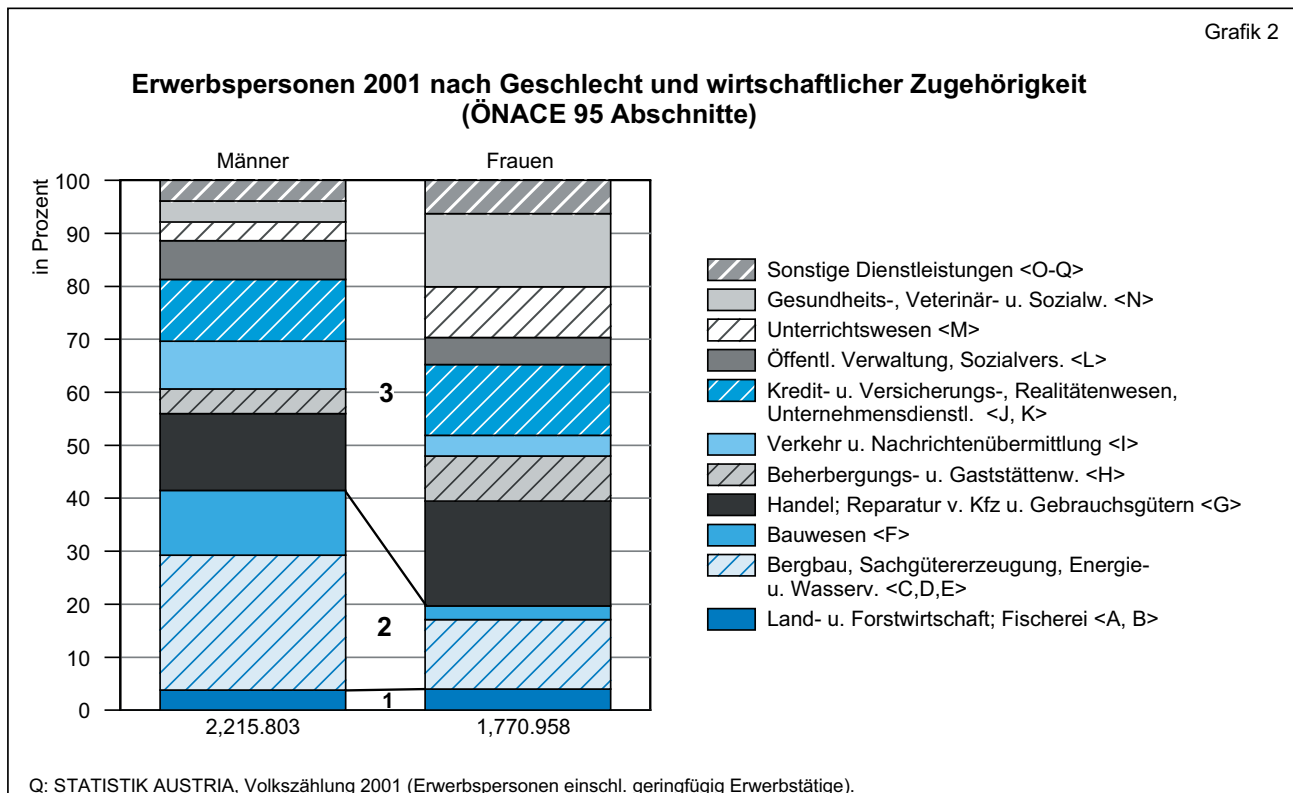
Noch immer ist bei den Frauen der Anteil in der Landwirtschaft mit 4,0% größer als bei den Männern (3,8%), doch die Differenz nimmt deutlich ab. Das könnte ein Hinweis darauf sein, dass die Hochzeit der Nebenerwerbs-Landwirtschaft bereits vorbei ist. 1991 war diese Differenz mit 6,3% gegen 5,5% noch etwas stärker ausgeprägt.

Der Anteil des Sekundären Sektors an den Erwerbspersonen (vgl. Übersicht 2) macht mittlerweile auch bei den Männern nur mehr 37,7% aus. Bei den Frauen ging dieser Anteil von einem schon niedrigen Niveau von 20,6% im Jahr 1991 (Achtung: Lebensunterhaltskonzept) stark zurück und hält nunmehr bei nur mehr 15,7%. Der Männerüberhang in diesem Sektor ist somit konturiert. Der Anteil von fast genau vier Fünftel des Tertiären Sektors unter den weiblichen Erwerbspersonen erscheint erdrückend, noch stärker ausgeprägt als schon ein Jahrzehnt zuvor (73,1%). Die weibliche Erwerbsbeteiligung ist tertiär. Diese Aussage wird allerdings unter einem anderen Gesichtspunkt relativiert. Denn der Frauenanteil macht im Dienstleistungssektor nur etwas mehr als die Hälfte (52,2%) der dort zugehörigen Erwerbspersonen aus. Der Dienstleistungssektor ist also nicht „weiblich“.

## Das Alter als Längsschnitt und als Indikator für den Strukturwandel

Wie so häufig, kann das Alter auch bei einzelnen wesentlichen Fragen der wirtschaftlichen Zugehörigkeit als Stellvertreter-Variable für einen zeitlichen Längsschnitt betrachtet werden.

Der Anteil der im Jahr 2001 der Landwirtschaft zugehörigen Erwerbspersonen wächst in einer detaillierten Betrachtung von 5-Jahresgruppe zu 5-Jahresgruppe. Er steigt von 1,5% im Intervall vom 15. bis zum 19. Lebensjahr bis auf 14,7% im Alter von 70 bis 74 Jahren (Grafik 3; Tabelle 8 im Tabellenteil). Diese Tendenz gilt für beide Geschlechter, und der Niveau-Unterschied zwischen ihnen ist in diesem Sektor wenig ausgeprägt. Der Bedeutungsverlust der Landwirtschaft in den letzten Jahrzehnten könnte kaum deutlicher werden. Der Abbau der landwirtschaftlichen Beschäftigung spielt sich – im deutlichen Unterschied zu anderen Wirtschaftszweigen – hauptsächlich als fehlendes Nachrücken der jüngeren Generationen in diesen Wirtschaftsbereich ab.





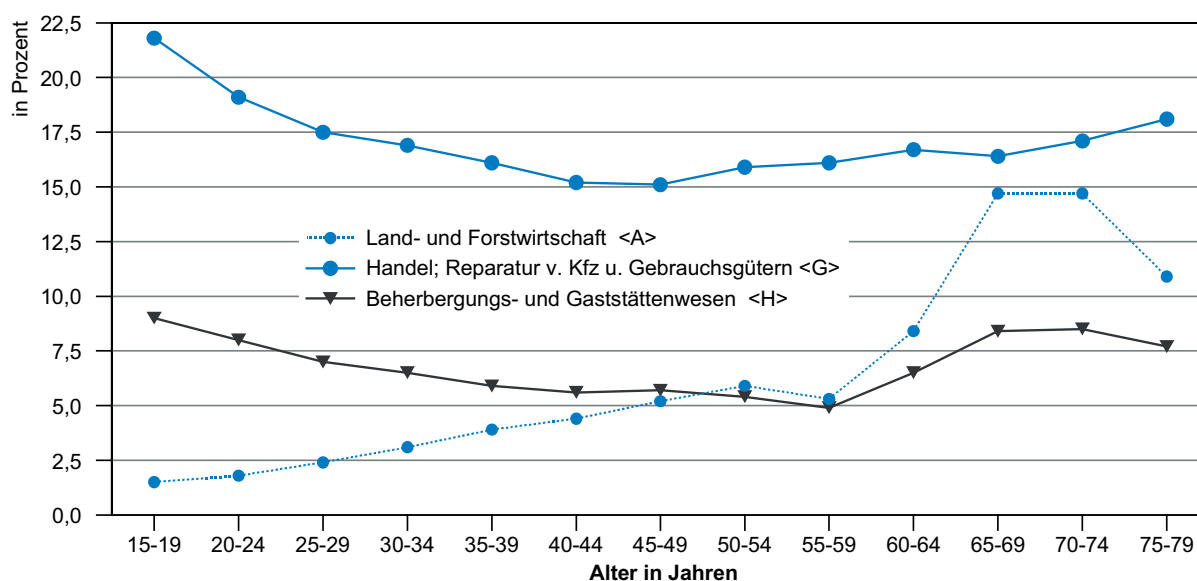
**Übersicht 3: Erwerbspersonen 1991 und 2001 nach wirtschaftlicher Zugehörigkeit (ausgewählte ÖNACE 95-Abteilungen) sowie Frauenanteile in Prozent**

Wirtschaftsabteilung (ÖNACE 95)	1991 (LUK)	2001 (LUK)	2001 (inkl. geringf. er- werbstätig)	Frauenanteil		
				1991 (LUK)	2001 (LUK)	2001 (inkl. geringf. erwerbst.)
<b>Erwerbspersonen insgesamt</b>	<b>3,684.282</b>	<b>3,860.735</b>	<b>3,986.761</b>	<b>41,4</b>	<b>43,5</b>	<b>44,4</b>
<b>Erwerbspersonen ohne unbekannt <sup>1)</sup></b>	<b>3,684.282</b>	<b>3,834.234</b>	<b>3,960.260</b>	<b>41,4</b>	<b>43,4</b>	<b>44,4</b>
<b>Land- und Forstwirtschaft; Fischerei &lt;A, B&gt;</b>	<b>5,8</b>	<b>3,9</b>	<b>3,9</b>	<b>44,9</b>	<b>45,8</b>	<b>46,1</b>
Landwirtschaft, Jagd <01>	5,5	3,5	3,5	46,9	47,2	47,4
Forstwirtschaft <02>	0,4	0,4	0,4	14,3	32,1	33,1
<b>Sekundärer Sektor &lt;C bis F&gt;</b>	<b>34,1</b>	<b>28,4</b>	<b>27,9</b>	<b>25,0</b>	<b>24,2</b>	<b>24,9</b>
Gew.v.Steinen u.Erden, sonst. Bergbau <14>	0,2	0,2	0,2	12,0	14,5	15,4
H.v.Nahrungs-u.Genussmitteln u.Getränken <15>	3,0	2,3	2,3	39,0	45,0	45,9
H.v.Textilien u.Textilwaren (ohne Bekl.) <17>	1,1	0,7	0,7	55,8	51,4	51,8
H.v.Bekleidung <18>	1,2	0,4	0,4	84,1	78,9	79,0
Ledererzeugung und -verarbeitung <19>	0,4	0,2	0,2	60,7	60,8	60,9
Be- u. Verarb.v.Holz (ohne H.v.Möbeln) <20>	0,7	1,1	1,1	16,4	18,5	19,5
H.u.Verarbeitung v.Papier und Pappe <21>	0,6	0,5	0,5	23,6	21,5	21,8
Verlagswesen, Druckerei, Vervielfältigung <22>	1,3	0,9	0,9	37,5	38,1	39,5
H.v.Chemikalien u.chem. Erzeugnissen <24>	1,4	0,8	0,8	31,2	33,4	33,6
H.v.Gummi- und Kunststoffwaren <25>	0,8	0,9	0,8	32,7	28,3	28,7
H.u.Bearb.v.Glas,H.v.W.a.Steinen u.Erden <26>	1,1	1,1	1,1	22,3	21,7	22,4
Metallerzeugung und -bearbeitung <27>	1,2	1,0	1,0	13,6	16,8	16,9
H.v.Metallerzeugnissen <28>	2,8	2,0	2,0	19,6	20,5	21,2
Maschinenbau <29>	3,0	2,3	2,2	18,3	17,4	17,9
H.v.Geräten d.Elektrizitätserz.,-verteilung <31>	0,6	0,9	0,9	36,8	32,1	32,4
Rundfunk-, Fernseh- u.Nachrichtentechnik <32>	1,0	0,9	0,9	38,9	30,4	30,5
Medizin-, Mess-u.Regelungstechnik; Optik <33>	0,6	0,6	0,5	42,9	38,7	39,5
H.v.Kraftwagen und Kraftwagenteilen <34>	0,7	0,8	0,8	16,1	16,9	17,1
Sonstiger Fahrzeugbau <35>	0,4	0,2	0,2	10,1	16,5	16,7
H.v.sonstigen Erzeugnissen <36>	2,3	1,5	1,5	20,0	26,9	27,7
Energieversorgung <40>	1,0	0,8	0,8	14,5	18,0	18,4
Bauwesen <45>	8,1	8,1	7,9	9,5	13,6	14,5
<b>Dienstleistungen &lt;G bis Q&gt;</b>	<b>60,1</b>	<b>67,7</b>	<b>68,2</b>	<b>50,4</b>	<b>51,3</b>	<b>52,2</b>
Kfz-Handel; Reparatur v.Kfz; Tankstellen <50>	2,2	2,5	2,5	18,8	23,6	24,6
Handelsvermittlung u.GH (o.Handel m. Kfz) <51>	4,5	5,4	5,4	41,9	37,2	38,1
EH (o.Kfz, o.Tankst.); Rep.v. Gebrauchsg. <52>	8,9	8,8	9,0	64,7	67,4	68,1
Beherbergungs- u.Gaststättenwesen <55>	6,2	6,3	6,4	62,0	58,5	59,2
Landverkehr; Transp.in Rohrfernleitungen <60>	3,6	3,7	3,6	10,6	14,6	15,5
Flugverkehr <62>	0,2	0,2	0,2	49,2	51,9	51,9
Hilfs-u.Nebentät.f.d.Verkehr; Reisebüros <63>	1,2	1,2	1,2	33,7	40,8	41,4
Nachrichtenübermittlung <64>	1,8	1,7	1,6	25,4	32,1	32,8
Kreditwesen <65>	2,3	2,3	2,2	51,9	53,3	54,0
Versicherungswesen <66>	0,9	0,9	0,9	40,5	38,4	39,1
Mit dem Kredit- u.Vers.w.verbund.Tätigk. <67>	0,2	0,3	0,3	25,0	42,4	44,4
Realitätenwesen <70>	0,9	1,2	1,3	69,1	53,7	55,0
Vermietung bewegl.Sachen o.Bed. Personal <71>	0,1	0,2	0,2	42,2	40,4	41,5
Datenverarbeitung und Datenbanken <72>	0,3	1,2	1,2	26,1	29,7	30,9
Forschung und Entwicklung <73>	0,2	0,2	0,2	42,3	44,2	44,8
Erbring.v.unternehmensbezogenen Dienstl. <74>	3,3	6,0	6,1	51,8	47,9	49,0
Öffentl. Verwaltung, Sozialversicherung <75>	7,6	6,5	6,3	30,2	35,4	35,8
Unterrichtswesen <80>	5,1	6,1	6,2	66,3	68,7	68,6
Gesundheits-, Veterinär- u. Sozialwesen <85>	6,1	8,3	8,3	74,9	72,8	73,2
Abwasser-u.Abfallbeseit.u.sonst.Entsorg. <90>	0,2	0,5	0,5	9,3	16,8	18,0
Interessenvertretungen, Vereine <91>	1,0	1,0	1,0	53,8	57,5	58,4
Kultur, Sport und Unterhaltung <92>	1,3	1,7	1,7	39,1	41,9	43,1
Erbringung v.sonstigen Dienstleistungen <93>	1,5	1,5	1,6	81,5	77,8	78,1
Private Haushalte <95>	0,3	0,1	0,2	96,6	86,5	88,8

Q: Statistik Austria, Volkszählungen 1991 und 2001. Wirtschaftsabteilungen mit unter 5.000 Erwerbspersonen (2001) nicht ausgewiesen.

<sup>1)</sup> Bei der Volkszählung 2001 konnten 26.501 Personen (13.017 Männer und 13.484 Frauen) keiner Branche zugeordnet werden. Diese suchten zum Erhebungsstichtag der Volkszählung 2001 erstmalig Arbeit und zählen zu den Arbeitslosen und somit zu den Erwerbspersonen.

### Anteil der Erwerbspersonen 2001 in ausgewählten Wirtschaftsabschnitten (ÖNACE 95) nach Altersgruppen



Q: STATISTIK AUSTRIA, Volkszählung 2001 (Erwerbspersonen einschl. geringfügig Erwerbstätige).

Nahezu in gegenläufiger Bewegung verläuft die Alterskurve für die Anteile in Abschnitt G: Handel und Reparatur sowie in Abschnitt H: Beherbergungs- und Gaststättenwesen. Beide Abschnitte sind noch in erheblichem Ausmaß kleinbetrieblich strukturiert, doch gleichzeitig in der Tendenz wachsende Wirtschaftszweige. Zum Handel gehören 21,8% der Erwerbspersonen aus der Altersklasse von 15 bis 19 Jahren, jedoch nur mehr 15,1% jener im Alter von 45 bis 49 Jahren. Dann nimmt der Anteil wieder etwas zu. Selbständige Geschäftsinhaber verbleiben in der Tendenz länger wirtschaftlich aktiv. Der weibliche Anteil übertrifft in der untersten Altersklasse den männlichen um gut 10 Punkte (27,9% gegen 17,5%). Mit steigendem Alter gleicht sich dies etwas aus. Sehr ähnlich verläuft die Alterskurve beim Beherbergungs- und Gaststättenwesen. Allerdings ist das Niveau des Anteils bei den Frauen doppelt so hoch wie bei den Männern und dies gleicht sich auch mit zunehmendem Alter nicht aus.

Mit zunehmendem Alter nehmen weiters auch die Anteile der Abschnitte in der materiellen Produktion tendenziell ab. Das ist im Wesentlichen auf die Entwicklung bei den Männern zurückzuführen. Bei ihnen legt der Anteil des gesamten Dienstleis-

tungs-Sektors deutlich von 54,4% im Alter von 15 bis 29 Jahren auf 59,4% im Alter von 45 bis 49 Jahren zu. Besonders deutlich wird diese Entwicklung im Unterrichts- sowie im Gesundheits- und Sozialwesen.

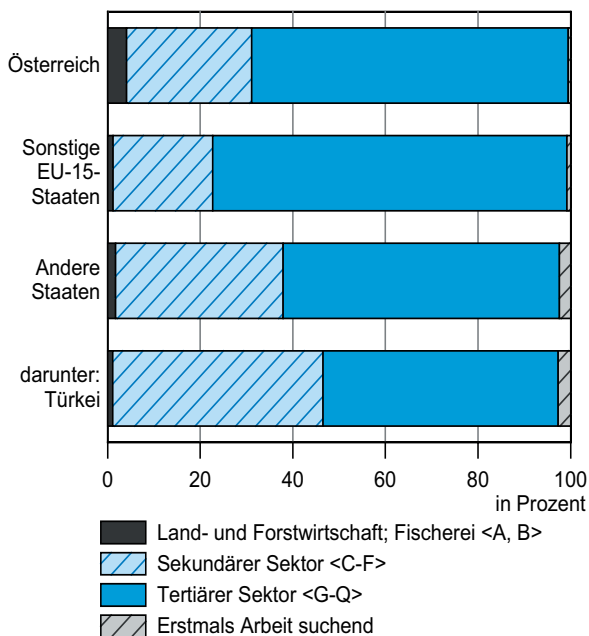
Hier dürfte die Entwicklung eine Mischung einerseits zwischen der Tendenz zur früherer Pensionierung im körperlich oft anspruchsvollen Bereich der materiellen Produktion sein (siehe etwa die „Schwerarbeiter-Frage“) sowie andererseits von einem wirtschaftlichen Strukturwandel durch verändertes Verhalten der Generationen stammen.

### Staatsbürgerschaft und wirtschaftliche Zugehörigkeit

Es gibt mittlerweile keine zahlenmäßig bedeutsame Gruppe nach Staatsangehörigkeit mehr, von welcher die Erwerbspersonen nicht schon überwiegend im Dienstleistungssektor erwerbstätig wären. Das gilt auch für die Erwerbspersonen aus den klassischen „Gastarbeiter“-Ländern, nämlich der Türkei und den Nachfolgestaaten des ehemaligen Jugoslawien. Doch ist ihre wirtschaftliche Struktur hin zum Sekundären Sektor verschoben.

Grafik 4

**Erwerbspersonen 2001 nach Staatsangehörigkeit und wirtschaftlicher Zugehörigkeit (ÖNACE 95 Sektoren)**



Q: STATISTIK AUSTRIA, Volkszählung 2001 (Erwerbspersonen einschl. geringfügig Erwerbstätige).

Da der Anteil der erstmals Arbeit Suchenden zwischen den Staatsbürgerschaften stark streut, von 0,5% bei den österreichischen Staatsangehörigen bis zu 2,9% bei Mazedoniern und Rumänen und noch deutlich mehr in Staatsangehörigkeiten mit geringen Zahlen, sind hier die folgenden Zahlen inklusive dieser Personengruppe als Basis verstanden (vgl. Übersicht 4 und Grafik 4).

Von den Erwerbspersonen türkischer Staatsangehörigkeit gehören 50,8% zu den Diensten, 45,4% zum Sekundären Sektor, und der Rest sucht meist zum ersten Mal Arbeit. In der Landwirtschaft, die ja noch immer großteils von selbständigen Bauern betrieben wird, gibt es kaum Gastarbeiter als Dauerbeschäftigte. Die Erwerbspersonen türkischer Staatsbürgerschaft haben insbesondere den mit Abstand höchsten Anteil im Abschnitt D der Sachgüterproduktion. Unter den Abschnitten des Dienstleistungssektors übertrifft der Anteil des Beherbergungs- und Gaststättenwesens bei ihnen mit 11,5% den Anteil dieses Bereichs bei den Österreichern als Referenzgruppe ums Doppelte. Allerdings ist er bei den

Erwerbspersonen aus der Slowakei (19,0%), den Tschechen (17,7%) und bei den Ungarn (17,5%) nochmals wesentlich höher.

Auch bei den Staatsangehörigen der Nachfolgestaaten des früheren Jugoslawien, und zwar inbegriffen die Republik Slowenien, deren Staatsangehörige sonst in diesem Vergleich meist anders strukturiert sind, ist der Sachgütersektor besonders prominent, und darunter vor allem das Bauwesen. Überdurchschnittlich hoch ist bei ihnen auch der Anteil des Gaststätten- und Beherbergungswesens. Praktisch gar nicht sind sie in der Öffentlichen Verwaltung und in den Sozialversicherungen vertreten, und sehr stark unterdurchschnittlich in allen ÖNACE-Abschnitten, in denen die gehobeneren Dienstleistungen kategorisiert sind. Damit sind sie hinsichtlich der wirtschaftlichen Zugehörigkeit sehr ähnlich strukturiert wie die Gruppe der Türken.

Ganz anders stellt sich die Situation bei den Staatsangehörigen der EU, bei Schweizern und bei US-Amerikanern dar. Hier fallen die hohen Anteile im Realitätenwesen und bei den Unternehmensdienstleistungen auf, aber auch bei sonstigen öffentlichen und privaten Dienstleistungen. Auf der anderen Seite finden wir nur vergleichsweise geringe Prozentsätze in allen Abschnitten der materiellen Produktion. Sie bilden damit geradezu das Gegenbild zu den Nicht-EU- sowie zu den neuen EU-Staatsbürgern. Vereinzelt gibt es auch spezielle Auffälligkeiten. Die kleine Gruppe der US-Bürger sind überdurchschnittlich häufig auch im Unterrichtswesen zu finden, die Schweizer bei den sonstigen Diensten, und die Italiener im Gaststättenwesen.

Die bekannte Hierarchie der Staaten manifestiert sich also auch und nicht zuletzt in der wirtschaftlichen Zugehörigkeit. Doch die Muster der einzelnen Staatsbürger-Gruppen sind jeweils unterschiedlich, je nachdem, welche Variable man betrachtet. Teils kommt auf Grund der niedrigen Besetzungszahlen (Schweiz, USA) auch eine gewisse Zufälligkeit ins Spiel. Schließlich sind auch Sonderfaktoren zu beachten: Die Südtiroler sind natürlich in der Gruppe der italienischen Staatsangehörigen enthalten und machen dort einen erheblichen Anteil aus. Sie haben aber offenbar ihre eigenen Verhaltenstendenzen. Schließlich dürften Faktoren von Einfluss sein,

**Übersicht 4: Erwerbspersonen (einschl. geringfügig Erwerbstätige) nach Geschlecht, ausgewählter Staatsangehörigkeit und wirtschaftlicher Zugehörigkeit (ÖNACE-Abschnitte), 2001**

Staatsangehörigkeit	Erwerbspersonen insgesamt	Land- u. Forstwirtschaft; Fischerei u. Fischzucht <A, B>	Produktion, Bergbau	darunter		Dienstleistungen	darunter								
				Sachgütererzeugung <D>	Bauwesen <F>		Handel; Reparatur v. Kfz u. Gebrauchsgütern <G>	Beherbergungs- u. Gaststättenwesen <H>	Verkehr u. Nachrichtenübermittlung <I>	Kredit- u. Versicherungswesen <J>	Realitätenwesen, Unternehmensdienstl. <K>	Öffentl. Verwaltung, Sozialversicherung <L>	Unterrichtswesen <M>	Gesundheits-, Veterinär- u. Sozialwesen <N>	Erbring. v. sonst. öffentl. u. pers. Dienstl. <O>
in Prozent															
<b>Insgesamt</b>	<b>3.986.761</b>	<b>3,9</b>	<b>27,7</b>	18,7	7,9	<b>67,8</b>	16,7	6,3	6,7	3,4	9,0	6,3	6,1	8,3	4,7
Österreich	3.575.687	<b>4,1</b>	<b>27,0</b>	18,4	7,4	<b>68,4</b>	16,9	5,5	6,7	3,6	8,6	6,9	6,5	8,6	4,7
Andere EU-15-Staaten	62.489	<b>1,2</b>	<b>21,5</b>	16,2	4,9	<b>76,6</b>	16,5	12,1	5,8	2,9	13,1	1,6	7,0	9,2	7,7
Deutschland	40.264	<b>1,4</b>	<b>23,6</b>	17,9	5,2	<b>74,4</b>	17,2	9,8	5,4	3,2	13,0	2,0	6,1	10,0	7,4
Italien	6.765	<b>0,5</b>	<b>18,3</b>	13,2	4,9	<b>80,2</b>	16,1	17,2	5,6	2,6	13,3	1,3	8,3	8,6	6,6
sonstige	15.460	<b>0,9</b>	<b>17,4</b>	12,9	4,1	<b>80,6</b>	14,9	15,9	6,8	2,3	13,3	0,5	8,9	7,5	9,1
Beitrittsländer 2004	39.493	<b>3,6</b>	<b>31,9</b>	17,1	14,4	<b>62,7</b>	15,0	14,1	5,5	1,5	10,3	0,2	2,3	8,1	5,2
Slowenien	4.858	<b>4,2</b>	<b>43,5</b>	26,8	16,3	<b>51,4</b>	14,8	11,9	5,4	1,2	7,2	0,3	1,3	5,7	3,5
Polen	14.659	<b>4,8</b>	<b>33,4</b>	15,2	17,8	<b>59,9</b>	15,2	9,6	5,3	1,5	12,1	0,2	2,3	7,3	5,9
Slowakei	5.473	<b>4,2</b>	<b>22,8</b>	12,7	9,4	<b>70,7</b>	13,1	19,0	4,5	2,0	9,8	0,3	2,3	13,5	5,8
Tschechische Republik	5.270	<b>2,9</b>	<b>28,1</b>	16,5	11,2	<b>67,4</b>	14,3	17,7	5,2	1,5	8,5	0,2	2,2	12,8	4,6
Ungarn	8.967	<b>1,5</b>	<b>31,7</b>	18,3	13,0	<b>65,1</b>	16,1	17,5	6,9	1,3	10,5	0,2	2,7	4,8	4,9
sonstige	266	<b>2,6</b>	<b>9,8</b>	7,1	2,6	<b>85,0</b>	19,9	12,0	8,3	2,3	10,5	0,8	7,5	9,8	11,7
Ehem. Jugoslawien (o. Slowenien)	187.786	<b>1,7</b>	<b>38,2</b>	23,3	14,5	<b>58,2</b>	14,5	13,6	6,0	0,9	12,1	0,3	1,5	5,0	4,0
Bosnien und Herzegowina	64.930	<b>1,7</b>	<b>41,8</b>	24,6	16,8	<b>54,9</b>	13,3	15,2	5,3	0,8	10,9	0,2	1,3	4,1	3,6
Serbien u. Montenegro	79.296	<b>1,5</b>	<b>33,9</b>	22,0	11,5	<b>62,3</b>	15,6	11,7	7,0	1,1	14,6	0,3	1,6	5,8	4,5
Kroatien	36.335	<b>1,8</b>	<b>40,5</b>	24,9	15,3	<b>56,0</b>	14,2	15,3	5,1	1,0	9,3	0,3	1,8	5,2	3,6
Mazedonien	7.225	<b>3,7</b>	<b>41,6</b>	18,0	23,0	<b>51,9</b>	14,3	10,6	5,9	1,0	10,9	0,3	1,2	3,5	4,0
Türkei	64.101	<b>1,1</b>	<b>45,4</b>	31,7	13,1	<b>50,8</b>	14,1	11,5	5,6	0,9	10,3	0,2	1,3	2,5	4,3
Andere Staaten	57.205	<b>1,1</b>	<b>22,3</b>	16,0	5,9	<b>72,4</b>	15,4	16,5	6,5	1,7	12,8	0,4	4,0	7,0	6,8
Rumänien	10.001	<b>1,9</b>	<b>38,3</b>	27,9	10,0	<b>56,8</b>	14,6	11,6	6,3	1,0	11,0	0,2	1,9	5,0	4,9
Schweiz	3.031	<b>2,5</b>	<b>23,9</b>	17,5	6,0	<b>72,8</b>	17,2	10,1	6,1	3,1	12,6	0,7	4,6	8,0	10,0
Vereinigte Staaten	3.123	<b>0,6</b>	<b>14,8</b>	10,9	3,5	<b>83,3</b>	15,0	6,9	5,1	3,0	17,5	0,5	15,7	6,7	10,8
sonstige	41.050	<b>0,8</b>	<b>18,9</b>	13,4	5,1	<b>75,4</b>	15,5	18,9	6,6	1,7	12,9	0,4	3,6	7,4	6,8

Q: Statistik Austria, Volkszählung 2001.

die wir in der Volkszählung nur grob oder überhaupt nicht erfassen können (Aufenthaltsdauer, manche kulturelle Muster, ob diese nun real sind oder von den potentiellen Arbeitgebern vorausgesetzt werden).

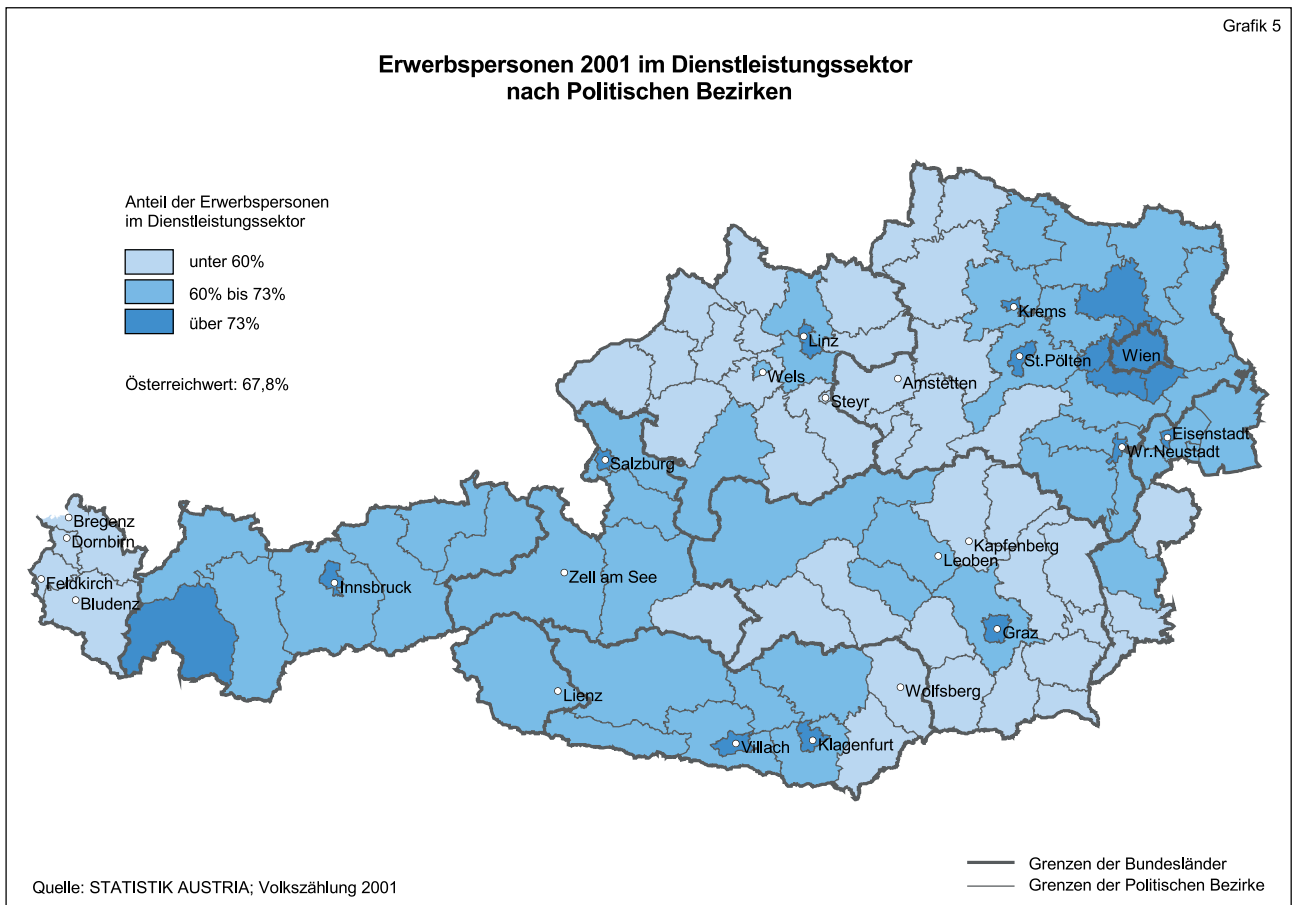
## Regionale Muster

Die regionalen Fragen der wirtschaftlichen Zugehörigkeit sind unter dem Stichwort der Erwerbstätigkeit am Arbeitsort zu behandeln, wenn wir hauptsächlich an der Wirtschaftsstruktur interessiert sind. Trotzdem hat auch der Blick auf die regionale Situierung der Erwerbspersonen am Wohnort Sinn, weil er die regionalen Einheiten als lebensweltliche Räume („place“) charakterisiert. Wir werden allerdings gleich sehen, dass dieser Blick seine Grenzen hat.

Die Entwicklung von Zentren und nachgeordneten Wirtschaftsstandorten zeigt sich so auch in den unterschiedlichen Mustern der Bundesländer. Im sonstigen Österreich ist der Sachgüter-Sektor bei den Arbeitsplätzen fast doppelt so hoch wie in Wien (30,5% gegen 17,7%; ohne erstmals Arbeit su-

chende Personen). Insbesondere der Abschnitt D: Sachgüter hat einen doppelt so hohen Anteil. Hier sind auch die Unterschiede unter Flächenbundesländern beachtlich. Salzburg steht in seinem Muster, wie auch sonst in der Regel, ziemlich nahe an Wien (15,6% Sachgüter), Vorarlberg bildet das Gegenstück mit 30,2%, hat also einen doppelt so hohen Anteil in diesem Abschnitt (*Tabelle 3 im Tabellenteil*).

Wiens Position als Dienstleistungszentrum hat sich akzentuiert. Gleichzeitig scheint sich aber auch in mancher Hinsicht eine gewisse stärkere Penetration des Bundesgebiets mit manchen Dienstleistungen ergeben zu haben. Die ÖNACE-Abteilungen der materiellen Produktion haben in der Bundeshauptstadt meist einen besonders starken Rückgang erfahren. Doch ist dies kein unumstößliches Gesetz. Die Abteilung 22: Druck- und Verlagswesen, also eine Mischung aus Produktion und Dienstleistungen, hat sich in Wien nahezu halbiert und ging von 2,3% auf 1,3% zurück, in den anderen Bundesländern zusammen dagegen nur von 1,0% auf 0,8%.



Der Anteil der Erwerbspersonen im Kreditwesen (Abt. 65) sank in Wien von 3,3% auf 2,8%, stieg dagegen in den übrigen Bundesländern, wenn auch nur sehr leicht von 2,0% auf 2,1%. Ähnlich verhielt es sich mit den Versicherungen. In Wien ging der Anteil von 1,4% auf 1,2% zurück, in den übrigen Bundesländern stieg er ganz leicht von 0,7% auf 0,8%.

Politische Bezirke kann man heute nur mehr unter starken Vorbehalten als regionale Wirtschaftseinheiten betrachten. Doch sind sie jedenfalls in einem bestimmten Ausmaß lebensweltliche Regionaleinheiten. In diesem Sinn sind sie auch identitätsbildend für die Bevölkerung.

Auch das Strukturprinzip Gemeindegroße (Tabelle 3) ergibt eine Reihe von Hinweisen. Wenig überraschend ist, dass der Anteil der Erwerbspersonen in der Landwirtschaft in den ganz kleinen Gemeinden besonders hoch ist. Bei Gemeinden bis 500 Einwohnern erreicht er 13,3% der Erwerbspersonen (ohne erstmals Arbeit Suchende); auch in der weit umfangreicheren Klasse von 1.000 bis 1.500 Einwohner macht dieser Anteil noch 8,9% aus. Doch auch im Bauwesen zeigt sich ein ähnliches Muster, wenn auch der Rückgang in den größeren Gemeinden nicht so drastisch ist. Umgekehrt stellt sich das Muster in praktisch allen Abschnitten der Dienstleistungen dar: Ihre Anteile sind niedrig in den kleinen Gemeinden und steigen dann stark an, manchmal auf ein Mehrfaches, in den großen Gemeinden. Ausnahmen davon sind die zahlenmäßig bedeutsamen Abschnitte von Handel und Reparatur, Beherbergungs- und Gaststättenwesen, sowie auch der Öffentliche Dienst im engeren Sinn (Verwaltung). Interessant ist das Muster für die Anteile der Sachgüterproduktion oder auch für Verkehr und Nachrichtenübermittlung: Bis zu Gemeindegroßen mittlerer Höhe gibt es kein erkennbares Muster, dann jedoch sinkt der Sachgüteranteil linear ab. Die periphere Stellung der kleinen Gemeinden zeigt sich so auch bereits an der Verteilung der Erwerbspersonen am Wohnorte.

## **Berufe**

(Tabelle 10)

Die Berufe sind eine eigenständige Qualifikationsverteilung der Erwerbspersonen. Da jedoch wirt-

schaftliche Aktivität sich in den entsprechenden Berufen verwirklicht, sind beide Strukturen keineswegs unabhängig voneinander. Je höher man in der Abstraktion steigt, je gröber also die Klassifikation wird, umso stärker kommt diese ursprüngliche Zuordnung von Berufen zu wirtschaftlichen Kategorien zum Vorschein, da es regelrechte berufliche Schwerpunkte innerhalb der ÖNACE-Abschnitte und -Abteilungen gibt.

Besonders ausgeprägt zeigt sich dies in den zwei Abschnitten der Land- und Forstwirtschaft und des Bauwesens. Es erscheint nahezu tautologisch, dass gute neun Zehntel der Erwerbspersonen in der Land- und Forstwirtschaft in die Berufshauptgruppe 6: Fachkräfte der Landwirtschaft und Fischerei (bei den Männern 83,1% und bei den Frauen 86,6%) bzw. in geringem Ausmaß auch in die Berufsgruppe 92: Hilfskräfte in Landwirtschaft und Fischerei (Männer: 9,0% und Frauen 5,8%) gehören. Diese anscheinende Tautologie ist allerdings nur ein Hinweis auf den noch immer etwas speziellen Charakter der Land- und Forstwirtschaft mit ihren sehr spezifischen Anforderungen.

Ähnlich wie die Landwirtschaft ist auch das Bauwesen durch ein starkes Überwiegen der qualifizierten Bauberufe (45,1%) gekennzeichnet. Dazu kommen noch rund 10% Bauhilfsarbeiter. Doch allein der nur halb so große Anteil dieser typenschaaffenden Berufe zeigt, dass dieser Abschnitt schon wesentlich differenzierter aufgebaut ist als die Landwirtschaft. Die Verwaltung wird von den entsprechenden Fachkräften durchgeführt, ebenfalls der Verkauf. Die hier nicht besonders zahlreich vertretenen weiblichen Erwerbspersonen (etwa ein Siebentel aller Arbeitskräfte) sind schwerpunktmäßig Bürokräfte im Innendienst (Gruppe 41, 42,9% der weiblichen Erwerbspersonen dieses Abschnitts), aber auch Hilfskräfte in Verkauf und Dienstleistungen (9,6%).

Der große Abschnitt D der Sachgütererzeugung kann schon auf Grund seines Sammelcharakters, eben als Abschnitt, nicht so eindeutig durch bestimmte Berufsgruppen charakterisiert werden. Die hier besonders häufig anzutreffenden Berufe sind denn auch selbst große Sammelkategorien ganz unterschiedlicher Tätigkeiten. Die ISCO-Hauptgruppe 7 der handwerklichen Berufe ist selbst sehr umfassend und steuert doch nur 30,2% der Erwerbs-

personen in diesem Abschnitt bei. Anlagen- und Maschinenbediener (Hauptgruppe 8, 15,1%), die Hilfskräfte (Hauptgruppe 9; 15,7%) sowie Techniker und gleichrangige Berufe (Hauptgruppe 3; 15,6%) sind weitere prominente Kategorien. Hier ist die geschlechtsspezifische Arbeitsteilung zwar nicht so scharf ausgeprägt wie im Bauwesen, doch durchaus gegeben. Die bisher genannten Berufe werden vorwiegend von Männern besetzt, bzw. unter Männern sind diese Berufe stärker vertreten (Handwerker: 37,5%; Maschinen- und Anlagenbediener: 16,6%). Unter den Frauen haben die Büroberufe (19,8%; Männer: 4,2%) größere Anteile, aber auch Hilfskräfte (23,5%). Auf den ersten Blick überrascht der hohe Anteil der „Techniker“ mit 17,5% bei den Frauen, doch sind es mit 12,9% vor allem sonstige Fachkräfte mittlerer Qualifikation (Finanz- und Verkaufsfachkräfte sowie Verwaltungsfachkräfte), während es unter Männern tatsächlich Techniker (9,7%) sind.

Im Abschnitt G: Handel; Reparaturen ist der Anteil der Geschäftsleiter und der leitenden Angestellten mit 13,3% eher hoch. Weiters sind 24,4% Verkäufer/innen, 22,9% technische und ähnliche Fachkräfte; Frauen sind drei Mal so häufig unter dem Verkaufspersonal vertreten als Männer; Männer hingegen doppelt so oft bei den Führungskräften (Hauptgruppe 1).

Die „personenbezogene Dienstleistungsberufe“ (Gruppe 51) machen bei Männern wie auch bei Frauen etwa die Hälfte der Erwerbspersonen des Beherbergungs- und Gaststättenwesens aus, also Kellner/innen und ähnliche Berufe.

Büroberufe sind dagegen offenbar die typenbildenden Berufe des Geld-, Kredit- und Versicherungswesens (46,2%). Das gilt insbesondere für die weiblichen Erwerbspersonen (57,1%). Die männlichen Erwerbspersonen dieses Abschnitts sind stärker durch Fachkräfte mittlerer Qualifikation (Gruppe 34: 38,0%) charakterisiert.

Wissenschaftliche Lehrkräfte, Lehrer somit, stellen 50,2% der Erwerbspersonen im Unterrichtswesen, Biowissenschaftler, Gesundheitsfachkräfte sowie gesundheitsbezogene Dienstleistungsberufe zusammen deutlich mehr als die Hälfte im Gesundheits- und Sozialwesen. Sehr viel stärker differen-

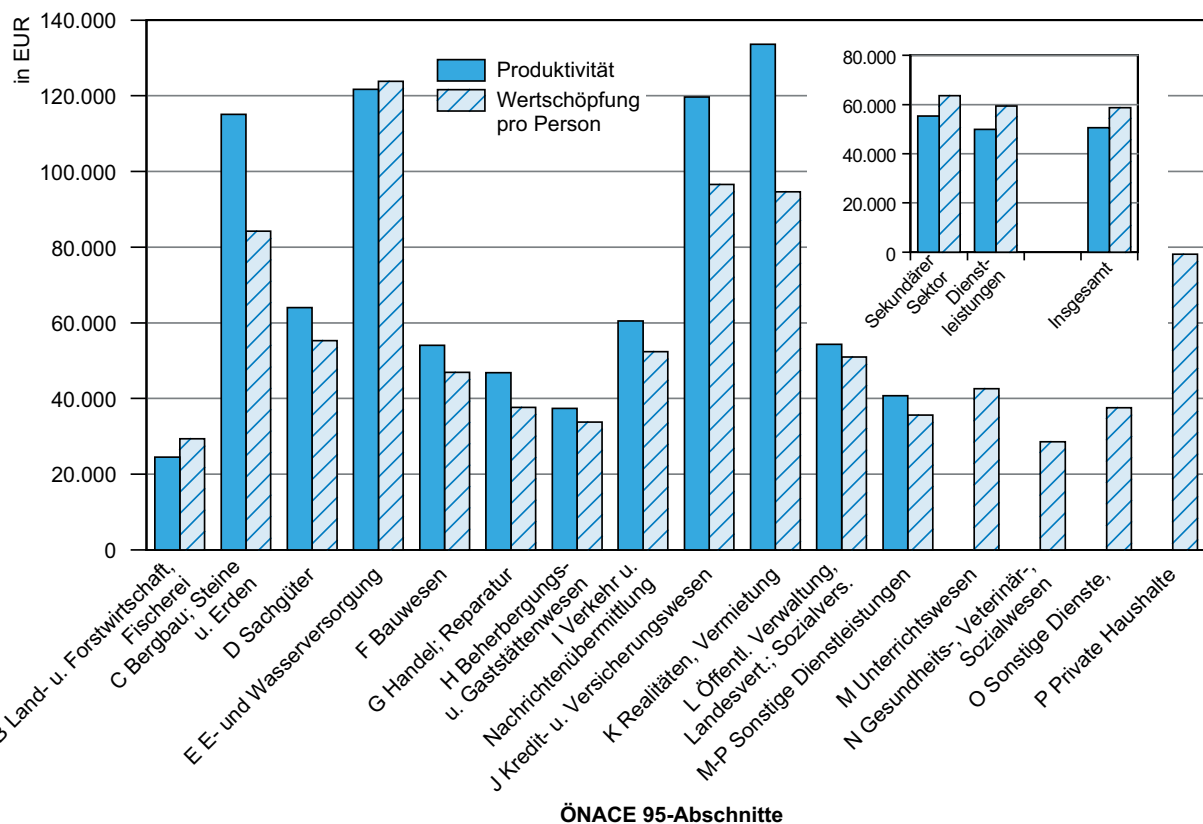
ziert in beruflicher Hinsicht sind die Öffentliche Verwaltung und die Sozialversicherungen. Hier finden wir keinen eindeutigen beruflichen Schwerpunkt. Fachkräfte mittlerer Qualifikation, Büroberufe, schließlich die Soldaten, wozu auch die Präsenz- und Zivildienstler zählen, sind zahlenmäßig gewichtig. Bei den Frauen sind es vor allem die Büroberufe, bei den Männern die mittleren Fachkräfte (und natürlich wegen der Präsenzdiener die Soldaten).

Eine Zusammenfassung der vielfältigen Eindrücke aus diesen Detaildaten zeigt, dass es doch in den meisten Abschnitten eine Art von Schwerpunktsberufs(haupt)gruppe gibt. Allerdings ist vor einem Effekt der Zusammenfassung durch die Kategorisierung (des „Lumping“) zu warnen, welcher die Homogenität stärker erscheinen lassen könnte, als sie wirklich ist. Geschlechtsspezifisch kann man jedoch ohne Gefahr der Simplifizierung festhalten, dass bei Frauen exekutive Verwaltungsberufe einen sehr viel größeren Stellenwert haben. Männer hingegen sind häufiger produktionsnäher berufstätig. In den Abschnitten der materiellen Produktion (des sekundären Sektors) sind sie in Aktivitäten zu finden, welche für diese Abschnitte die jeweils kennzeichnenden Berufe und Berufskategorien darstellen.

## **Erwerbspersonen, Beschäftigungsausmaß und Wertschöpfung 2001**

Vergleicht man die Wertschöpfung der Abschnitte und Sektoren aus der VGR für das Jahr 2001 mit der Zahl der Erwerbspersonen, die schwerpunktmäßig dort tätig sind, so erhält man nicht die Produktivität in einem strikten Sinn. Die durchschnittlichen Arbeitszeiten sind in den einzelnen Abschnitten verschieden; die Betroffenheit durch Arbeitslosigkeit ist ungleich. Doch die Wertschöpfung pro Kopf der dem Bereich zuzuordnenden Erwerbsperson gibt eine wertvolle Information über die wirtschaftliche Funktion dieses Bereichs, die einem Produktivitätsbegriff jedenfalls nahe kommt. Sie sagt auch etwas aus über die Bereitschaft, aus unterschiedlichen Gründen in Sektoren oder Abschnitten zu arbeiten, welche niedrigere Produktivität aufweisen, und wo daher eine Tendenz zu niedrigeren Einkommen jedenfalls nicht unwahrscheinlich ist. Um nicht irreführender Weise den Eindruck zu erwecken, die Produktivität im technischen Sinn darzustellen, soll auch diese hier zum Vergleich geboten werden.

### Wertschöpfung pro Erwerbstätigen und Produktivität 2001



Q: Statistik Austria, Volkszählung 2001 sowie Volkswirtschaftliche Gesamtrechnung 2001.

Dies lässt sich machen, weil die VGR (2001) auch Informationen über Arbeitseinsatz in Vollzeitäquivalenten anbietet. Allerdings weist sie diese für die Abschnitte M bis P nur summarisch aus. Für den Abschnitt Q: Extraterritoriale Organisationen gibt diese Quelle keine Wertschöpfung an.

Die Wertschöpfung pro Kopf der schwerpunktmäßig dort zugezählten Erwerbspersonen ist nach diesen Daten nicht in der Landwirtschaft am niedrigsten, sondern im Abschnitt N: Gesundheits-, Veterinär- und Sozialwesen. Dieser Abschnitt zählt immerhin 330.680 Erwerbspersonen. Diese niedrige Wertschöpfung pro Erwerbsperson<sup>3)</sup> ist u. a. eine Frage der Arbeitszeit.

<sup>3)</sup> Diese Kennzahl wird in der Regel pro Erwerbstätigen ausgewiesen, doch da diese Darstellung auf die Erwerbspersonen, also einschließlich der Arbeitslosen, ausgerichtet ist, ist es sinnvoller, bei dieser Masse zu verbleiben.

Der Dienstleistungssektor ist jener Wirtschaftsbe-  
 reich, wo die Vollzeit-erwerbstätigkeit am stärksten  
 Raum für Teilzeit- (insgesamt: 14,6% gegen 11,6%  
 im Schnitt), aber auch für geringfügige Beschäfti-  
 gung (4,5% gegen 3,6%) gegeben hat. Wenn man  
 den zahlenmäßig unbedeutenden Abschnitt P: Pri-  
 vate Haushalte mit nur 6.137 dort zugeordneten  
 Erwerbspersonen nicht berücksichtigt, sind es das  
 Gesundheits- und Sozialwesen mit 21,2%, das Un-  
 terrichtswesen mit 18,6% und der Handel und die  
 Reparaturen mit 17,5%, wo der Teilzeiterwerb am  
 stärksten verbreitet ist. Geringfügige Erwerbstä-  
 tigkeit findet sich am häufigsten bei den sonstigen  
 Diensten (Abschnitt O, 6,4%), bei den Realitäten  
 und Unternehmensdienstleistungen (6,3%) sowie  
 im Gaststättenwesen (5,2%).

Auffällig ist die hohe Wertschöpfung pro Kopf im  
 Kredit- und Versicherungswesen sowie im Real-  
 itätenwesen. Die Baumol'sche Annahme über das



asymptotische Stagnieren von Produktivität im Dienstleistungssektor trifft ganz offenbar nur auf traditionelle Dienstleistungen zu, wie ja Baumol selbst in einer Neuformulierung seiner berühmten These bereits präzisiert hat (1967, 1985). Weiters ist natürlich festzuhalten, dass Produktion definitiv Output durch Faktoreinsatz ist, dass sich also Fragen einer irgendwie technisch zu definierenden Produktion auf dieser Ebene der Darstellung prinzipiell nicht stellen.

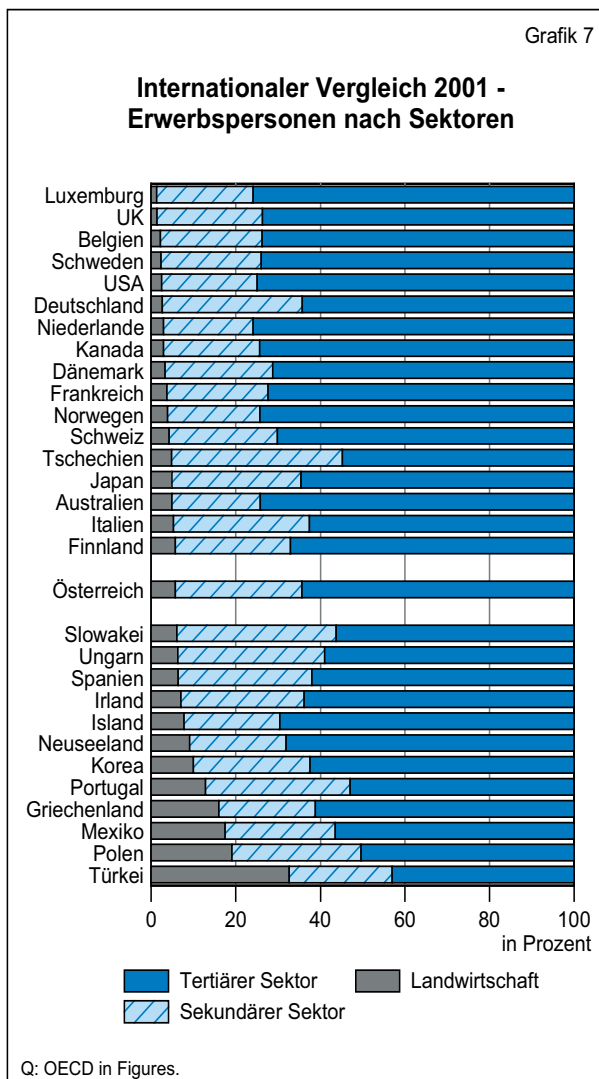
## Einige Bemerkungen zum internationalen Vergleich

Der Agraranteil bei den Erwerbspersonen oder auch in der Bevölkerung hat stets als Indikator für den Weg auf dem Übergang von einer Agrar- zu einer Industriegesellschaft gedient. In diesem Sinn ist die *Graphik 7* über die Länder der OECD aufschluss-

reich: Dieser Übergang ist für die Mitgliedsstaaten im Wesentlichen überall vollzogen, wenn auch einige wenige Länder noch „Schwellenländer“ laut diesem Indikator sind (vor allem die Türkei, aber auch Polen, Mexiko, u. a.).

Österreich steht bemerkenswert weit hinten in dieser Reihenfolge der hoch entwickelten Länder, wenn man sein hohes BIP pro Kopf in Rechnung stellt.

Für die Weiterentwicklung zu einer Struktur, welche man mit dem Schlagwort der Dienstleistungsgesellschaft kennzeichnet, ist der Anteil des Dienstleistungsanteils logischer Weise der besser passende Indikator. Auch hier ist festzustellen, dass Österreich am Rande jener Länder steht, welche in etwa einen ähnlichen materiellen Wohlstand aufweisen. Ähnlich wie Deutschland ist auch die Republik durch einen ungewöhnlich hohen Anteil von Erwerbspersonen in der materiellen Produktion gekennzeichnet.



## DIE BERUFLICHE ZUGEHÖRIGKEIT

### Einleitung

Der Beruf wurde bei Aufarbeitung der Volkszählungsergebnisse nach der internationalen Berufssystematik ISCO-88 in der EU-Version (ISCO 88 (COM)) vercodet. Für diese Zwecke wurde ein Thesaurus mit einer Sammlung von Berufsbenennungen aufgebaut. Allerdings hätte dies eine praktisch völlige Unvergleichbarkeit mit den Ergebnissen der bisherigen Volkszählungen bedeutet. Jede Benennung wurde daher dreifach verschlüsselt: Mit dem ISCO-Viersteller, dem ÖBS-Viersteller (Österreichische Berufssystematik 1971) sowie der Signierposition der Volkszählung 1991 (Berufsunterklasse), so dass das Merkmal „ausgeübter Beruf“ auch für das Jahr 2001 nach den früheren Klassifikationen ausgewiesen werden kann.

Die Einführung der ISCO bei der Volkszählung 2001 erfolgte in Abstimmung mit den Arbeiten an der ÖISCO, die eine Umsetzung der internationalen Berufssystematik für Österreich darstellt. ISCO ist eine Berufssystematik, die verstärkt das Element der Qualifikation (einem formalen Bildungsabschluss entsprechend) einfordert. Dies bedingte eine relativ genaue Beschreibung des ausgeübten Berufs bzw.

präzise Berufsangaben, die aber oft nicht vorlagen und über Hilfsmerkmale (wirtschaftliche Zugehörigkeit, Betriebsgröße, höchste abgeschlossene Ausbildung und Stellung im Beruf) erreicht wurden. Die ISCO sieht zehn Berufshauptgruppen, 27 Berufsgruppen und 111 Berufsuntergruppen vor. Signiert wurden 381 Viersteller (Berufsgattungen). *Übersicht 6* gibt einen Überblick über die Verteilung der Erwerbspersonen nach ISCO-Berufsgruppen und -hauptgruppen. (Präsenz- und Zivildienstler wurden in der Gliederung dem Beruf nach der Hauptgruppe 0: „Soldaten“ zugeordnet).

Im Überblick über die Entwicklung der letzten Jahrzehnte muss der Vergleichbarkeit halber auf die alten Berufsabteilungen (*Übersicht 5*) zurückgegriffen werden.

## Entwicklung

Die hoch entwickelten Industrie- bzw. Dienstleistungsgesellschaften bedürfen zu ihrer Steuerung einer hochqualifizierten Arbeitskraft. Zu deren Ausbildung und Pflege wird selbst wiederum eine ständig bessere Qualifizierung erforderlich. So hat sich denn in den letzten drei Jahrzehnten der Anteil der anspruchsvollen Berufsabteilung 0: Technische und medizinische Fachkräfte; Lehrer; Führungskräfte nahezu verdreifacht. Im Jahr 1971 hatten Berufstätige, die hierher zugeordnet wurden, erst 9,1% aller Berufstätige (Erwerbspersonen) ausgemacht. Ihr Anteil stieg schon im folgenden Jahrzehnt auf 12,4%, weitere 10 Jahre später (1991) auf 16,0%, und erreichte schließlich in der vergangenen Volkszählung 2001 einen Anteil von 23,7%. Legt man das LF-Konzept zugrunde, d. h. rechnet inklusive der geringfügig Erwerbstätigen, so ändert sich der Wert geringfügig auf 23,6%.

Doch selbst diese Zunahme unterschätzt die wirkliche Entwicklung noch. Absolut stieg die Zahl der Erwerbspersonen dieser Kategorie von 285.000 Personen im Jahr 1971 auf 915.000 (941.000 nach „Lebensunterhalt I“) Personen in der letzten Erhebung. Nimmt man 1971 als Niveau = 100, dann ergibt sich 2001 ein Niveau von 330.

Deutlich langsamer stieg der Anteil jener Berufe, welche die Verwaltung der Gesellschaft im Konkreten durchzuführen haben. Wir können als Indi-

kator dafür den Anteil der Büroberufe heranziehen. Vor drei Jahrzehnten machte ihr Anteil 12,0% aus. Das Folgejahrzehnt sah einen kleinen Sprung auf 14,5%. Der Anteil stagnierte sodann im letzten Jahrzehnt auf dieser Ebene (1991: 15,1%; 2001: 14,8%). Ähnlich verlief die Kurve bei den Berufstätigen (Erwerbspersonen) in der Distribution: Die Handelsberufe machten bei der Volkszählung 1971 8,5% aus und erreichten 2001 schließlich einen Anteil von 10,3%. In den Dienstleistungsberufen können wir schon eine akzentuiertere Zunahme verfolgen, die von 12,2% im Jahr 1971 über einen Anteil von 13,6% im Jahr 1981 und 15,9% 1991 auf 16,5% zum Zeitpunkt der letzten Volkszählung führt.

Die rechnerischen Reserven dafür fanden sich in der Landwirtschaft und in allen Berufen der materiellen Produktion (Grundstoffhersteller, Bauberufe, Fertigungsberufe). Das heißt natürlich nicht, dass hier ein direkter Übergang aus diesen Berufsabteilungen in die anderen statt fand. Die Entwicklung läuft im Wesentlichen so ab, dass diese Berufskategorien eben weniger beruflichen Nachwuchs erhalten (vgl. auch Alter). In den landwirtschaftlichen Fachberufen finden wir nunmehr mit 4% nur mehr ein schwaches Drittel des Anteils von 1971 (13,6%). Ganz ähnlich sind die Tendenzen bei den Grundstoffherstellern (1971: 6,6%; 2001: 2,5%). Die Bau- und Baunebenberufe verloren stetig, aber langsamer an Anteilen, von 6,6% im Jahr 1971 über 5,9% 1981 und 5,2% 1991 auf 4,6% im letzten Volkszählungsjahr. Man vergleiche damit übrigens das Stagnieren des Bausektors, wenn man die wirtschaftliche Zugehörigkeit ansieht: Die eigentliche Produktion wird also von weniger Arbeitskräften erledigt, die Nebentätigkeiten gewinnen an Platz. Die Fertigungsberufe hielten zuerst ihr Niveau, sogar mit einer leicht steigenden Tendenz (1971: 17,4%; 1981: 17,5%). Dann aber gingen sie leicht zurück auf 16,0% im Jahr 1991, und im letzten Jahrzehnt ging der Anteil steil nach unten (2001: 11,9%). Zur Ergänzung muss allerdings angemerkt werden, dass der Niveauverlust sich geringer macht, wenn man 1971 = 100 setzt, da ja die Zahl der Erwerbspersonen stark stieg. Die Fertigungsberufe erreichten 1981 immerhin 109,5 und sanken danach auf 84,6 im Jahr 2001, bei den Bauberufen macht das Niveau heute 86,3% von jenem des Jahres 1971 aus.

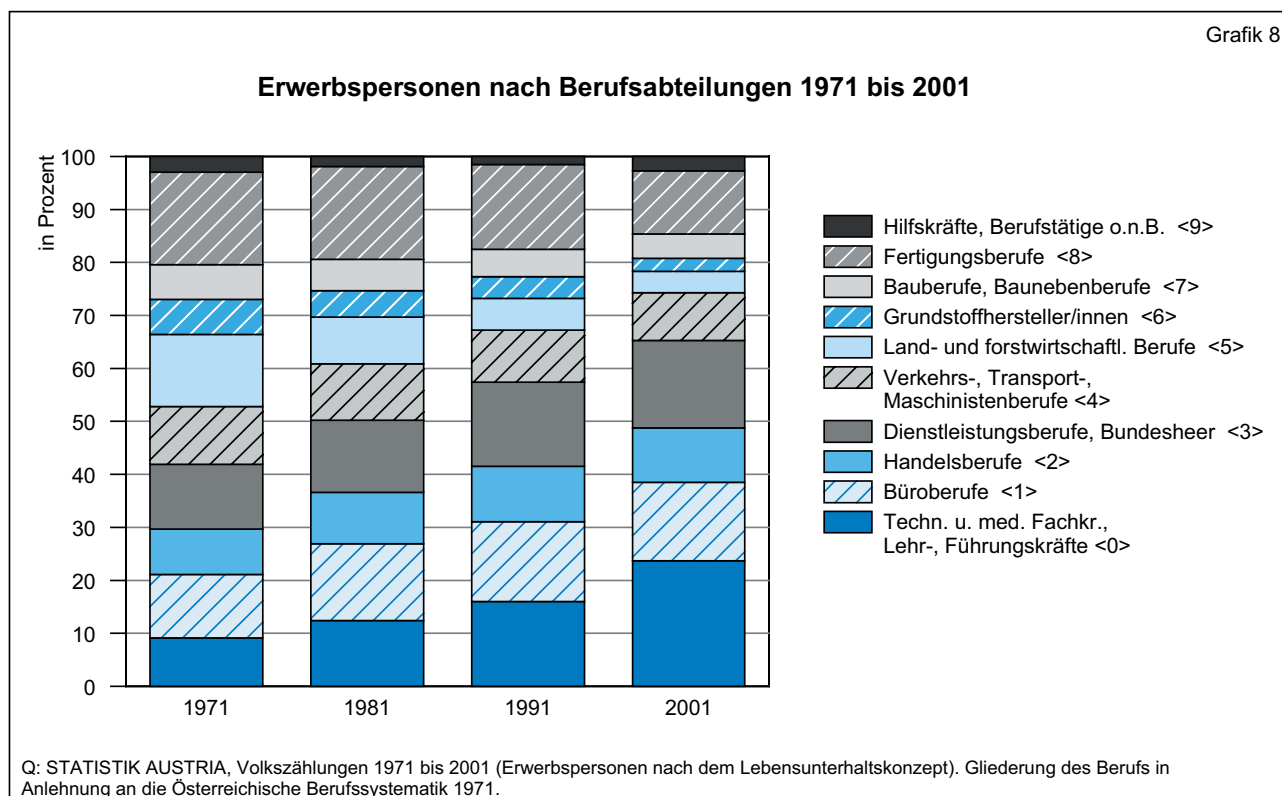
**Übersicht 5: Erwerbspersonen 1971 bis 2001 nach Geschlecht und Berufsabteilungen**

Berufsabteilung	1971	1981	1991	2001	2001 (einschl. geringf. Erwerbst.)
	Lebensunterhaltskonzept (LUK)				
<b>Zusammen</b>					
<b>absolut</b>					
<b>Insgesamt</b>	<b>3,133.110</b>	<b>3,411.521</b>	<b>3,684.282</b>	<b>3,860.735</b>	<b>3,986.761</b>
Techn. u. med. Fachkr., Lehr-, Führungskräfte <0>	284.955	422.812	588.547	915.021	941.289
Büroberufe <1>	377.089	496.298	555.465	573.244	597.763
Handelsberufe <2>	264.753	330.610	382.343	396.741	414.604
Dienstleistungsberufe, Bundesheer <3>	383.703	464.845	586.943	636.971	677.094
Verkehrs-, Transport-, Maschinistenberufe<4>	342.048	360.714	361.929	348.297	355.778
Land- und forstwirtschaftliche Berufe <5>	427.664	299.224	222.074	156.289	160.346
Grundstoffhersteller/innen <6>	207.356	172.059	149.960	95.206	95.890
Bauberufe, Baunebenberufe <7>	205.076	201.863	192.402	176.355	177.019
Fertigungsberufe <8>	545.426	596.982	590.070	458.095	461.703
Hilfskräfte o.n.B., Berufstätige o.n.B. <9>	95.040	66.114	54.549	104.516	105.275
<b>in %</b>					
<b>Insgesamt</b>	<b>100,0</b>	<b>100,0</b>	<b>100,0</b>	<b>100,0</b>	<b>100,0</b>
Techn. u. med. Fachkr., Lehr-, Führungskräfte <0>	9,1	12,4	16,0	23,7	23,6
Büroberufe <1>	12,0	14,5	15,1	14,8	15,0
Handelsberufe <2>	8,5	9,7	10,4	10,3	10,4
Dienstleistungsberufe, Bundesheer <3>	12,2	13,6	15,9	16,5	17,0
Verkehrs-, Transport-, Maschinistenberufe<4>	10,9	10,6	9,8	9,0	8,9
Land- und forstwirtschaftliche Berufe <5>	13,6	8,8	6,0	4,0	4,0
Grundstoffhersteller/innen <6>	6,6	5,0	4,1	2,5	2,4
Bauberufe, Baunebenberufe <7>	6,5	5,9	5,2	4,6	4,4
Fertigungsberufe <8>	17,4	17,5	16,0	11,9	11,6
Hilfskräfte o.n.B., Berufstätige o.n.B. <9>	3,0	1,9	1,5	2,7	2,6
<b>Männer</b>					
<b>absolut</b>					
<b>Insgesamt</b>	<b>1,930.307</b>	<b>2,034.770</b>	<b>2,158.915</b>	<b>2,181.846</b>	<b>2,215.803</b>
Techn. u. med. Fachkr., Lehr-, Führungskräfte <0>	183.061	256.172	348.582	521.447	532.820
Büroberufe <1>	162.348	170.117	176.455	165.003	169.227
Handelsberufe <2>	118.088	144.597	163.710	165.638	169.848
Dienstleistungsberufe, Bundesheer <3>	124.813	150.599	221.609	248.734	254.456
Verkehrs-, Transport-, Maschinistenberufe<4>	285.239	300.961	301.445	283.334	286.926
Land- und forstwirtschaftliche Berufe <5>	230.116	158.949	122.556	84.392	86.320
Grundstoffhersteller <6>	154.009	134.610	119.941	78.914	79.196
Bauberufe, Baunebenberufe <7>	202.426	196.860	188.916	170.041	170.588
Fertigungsberufe <8>	416.836	479.571	482.429	397.768	399.595
Hilfskräfte o.n.B., Berufstätige o.n.B. <9>	53.371	42.334	33.272	66.575	66.827
<b>in %</b>					
<b>Insgesamt</b>	<b>100,0</b>	<b>100,0</b>	<b>100,0</b>	<b>100,0</b>	<b>100,0</b>
Techn. u. med. Fachkr., Lehr-, Führungskräfte <0>	9,5	12,6	16,1	23,9	24,0
Büroberufe <1>	8,4	8,4	8,2	7,6	7,6
Handelsberufe <2>	6,1	7,1	7,6	7,6	7,7
Dienstleistungsberufe, Bundesheer <3>	6,5	7,4	10,3	11,4	11,5
Verkehrs-, Transport-, Maschinistenberufe<4>	14,8	14,8	14,0	13,0	12,9
Land- und forstwirtschaftliche Berufe <5>	11,9	7,8	5,7	3,9	3,9
Grundstoffhersteller <6>	8,0	6,6	5,6	3,6	3,6
Bauberufe, Baunebenberufe <7>	10,5	9,7	8,8	7,8	7,7
Fertigungsberufe <8>	21,6	23,6	22,3	18,2	18,0
Hilfskräfte o.n.B., Berufstätige o.n.B. <9>	2,8	2,1	1,5	3,1	3,0

### Übersicht 5 (Forts.): Erwerbspersonen 1971 bis 2001 nach Geschlecht und Berufsabteilungen

Berufsabteilung	1971	1981	1991	2001	2001 (einschl. geringf. Erwerbst.)
	Lebensunterhaltskonzept (LUK)				
<b>Frauen</b>					
<b>absolut</b>					
<b>Insgesamt</b>	<b>1,202.803</b>	<b>1,376.751</b>	<b>1,525.367</b>	<b>1,678.889</b>	<b>1,770.958</b>
Techn. u. med. Fachkr., Lehr-, Führungskräfte <0>	101.894	166.640	239.965	393.574	408.469
Büroberufe <1>	214.741	326.181	379.010	408.241	428.536
Handelsberufe <2>	146.665	186.013	218.633	231.103	244.756
Dienstleistungsberufe, Bundesheer <3>	258.890	314.246	365.334	388.237	422.638
Verkehrs-, Transport-, Maschinistenberufe<4>	56.809	59.753	60.484	64.963	68.852
Land- und forstwirtschaftliche Berufe <5>	197.548	140.275	99.518	71.897	74.026
Grundstoffherstellerinnen <6>	53.347	37.449	30.019	16.292	16.694
Bauberufe, Baunebenberufe <7>	2.650	5.003	3.486	6.314	6.431
Fertigungsberufe <8>	128.590	117.411	107.641	60.327	62.108
Hilfskräfte o.n.B., Berufstätige o.n.B. <9>	41.669	23.780	21.277	37.941	38.448
<b>in %</b>					
<b>Insgesamt</b>	<b>100,0</b>	<b>100,0</b>	<b>100,0</b>	<b>100,0</b>	<b>100,0</b>
Techn. u. med. Fachkr., Lehr-, Führungskräfte <0>	8,5	12,1	15,7	23,4	23,1
Büroberufe <1>	17,9	23,7	24,8	24,3	24,2
Handelsberufe <2>	12,2	13,5	14,3	13,8	13,8
Dienstleistungsberufe, Bundesheer <3>	21,5	22,8	24,0	23,1	23,9
Verkehrs-, Transport-, Maschinistenberufe<4>	4,7	4,3	4,0	3,9	3,9
Land- und forstwirtschaftliche Berufe <5>	16,4	10,2	6,5	4,3	4,2
Grundstoffherstellerinnen <6>	4,4	2,7	2,0	1,0	0,9
Bauberufe, Baunebenberufe <7>	0,2	0,4	0,2	0,4	0,4
Fertigungsberufe <8>	10,7	8,5	7,1	3,6	3,5
Hilfskräfte o.n.B., Berufstätige o.n.B. <9>	3,5	1,7	1,4	2,3	2,2

Q: Statistik Austria, Volkszählungen 1971, 1981, 1991 und 2001.



## Gender-Arbeitsteilung

Die Änderungen bei den Frauen waren deutlich ausgeprägter als jene bei den Männern. Hier ist nun der Blick auf die Unterschiede zwischen den Geschlechtern sowie auf ihre Entwicklung fällig. (Hier wird wieder das Konzept nach Lebensunterhalt I, d. h. einschließlich der geringfügig Erwerbstätigen, verwendet).

Die geschlechtsspezifische Arbeitsteilung spielt sich im Rahmen der wirtschaftlichen Zugehörigkeit vor allem zwischen den Abteilungen des sekundären und tertiären Sektors ab. In der Berufsstatistik drückt sie sich weniger übersichtlich, aber umso ausgeprägter, und zwar noch stärker in den ISCO-Gruppen als in den ISCO-Hauptgruppen aus (*Übersicht 6*).

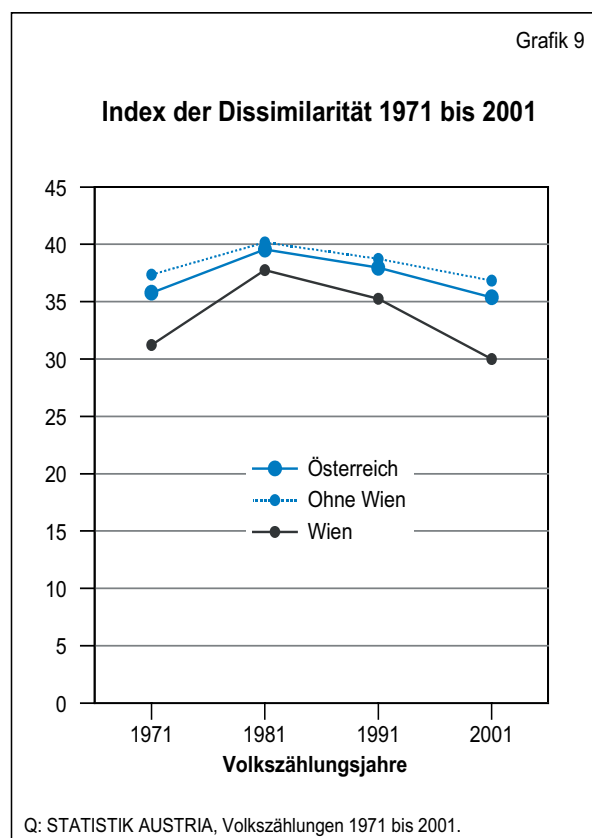
Die gesellschaftlichen Führungskräfte im weiteren Sinn sind unter den Männern mit 10,8% vertreten, unter den Frauen mit 4,8%. Auf der tieferen Ebene verzichtet man besser auf die Prozentzahlen und spricht über absolute Besetzungen. Die 4.115 Personen der Gruppe 11: Angehörige gesetzgebender Körperschaften und leitende Verwaltungsbedienstete, also die Führungskräfte der öffentlichen Verwaltung bestehen aus 3.336 Männern (81,1%) und 779 Frauen (18,9%). Auch im privatwirtschaftlichen Bereich verhält es sich grundsätzlich nicht anders, wobei hier die wirtschaftlichen Eliten allerdings recht weit definiert sind. In der Gruppe 12: Geschäfts- und Bereichsleiter in großen Unternehmen, insgesamt 188.424 Erwerbspersonen, finden sich 148.744 Männer (78,9%) und 39.680 Frauen (21,1%).

In der Hauptgruppe 2: Wissenschaftler haben Lehrkräfte ein gewisses Übergewicht. Da Lehrerinnen (Gruppe 23: wissenschaftliche Lehrkräfte) mit 83.559 Personen die 44.235 männlichen Lehrer etwa im Verhältnis 2 zu 1 überwiegen, aber Frauen bekanntermaßen infolge geringerer Erwerbsbeteiligung weniger Erwerbspersonen stellen, ist das Gewicht der gesamten Hauptgruppe bei den Frauen mit 8,3% etwas höher als bei den Männern mit 7,5%. Absolut sind die Männer in dieser Hauptgruppe geringfügig stärker vertreten.

Auch in der Hauptgruppe 3: Techniker und gleichrangige nichttechnische Berufe findet diese Arbeitsteilung vor allem zwischen den ISCO-Gruppen statt. Die Gruppe 31: Technische Fachkräfte hat bei den Männern einen Anteil von 6,9% und bei den Frauen von 1,6%. Die Gruppe 32: biowissenschaftlichen Fachkräfte und Gesundheitsfachkräfte kommt bei den Frauen dagegen auf 4,4%, bei den Männern auf 0,8%. Nichtwissenschaftliche Lehrerinnen (vor allem Kindergärtnerinnen) sind Frauen zu 1,8%, Männer zu 0,5%.

Die ISCO-Hauptgruppe 4: Bürokräfte und kaufmännische Angestellte ist ein weiblicher Berufszweig. Frauen stellen einen Anteil von 68,7%, bzw. die Kategorie hat bei Frauen einen Anteil von 20,3%, bei Männern nur 7,4%. Ähnlich steht es bei den Dienstleistungsberufen und Verkäufer/innen in Geschäften (Frauenanteil 69,8%).

In den folgenden (Haupt-) Gruppen drehen sich die Verhältnisse um. Die Handwerksberufe sind zu 91,0% männlich, die Anlagen- und Maschinenbediener zu 84,8%. Nur bei den Hilfskräften ist der Frauenanteil mit 54,0% wieder beachtlich.



**Übersicht 6: Erwerbspersonen (einschl. geringf. Erwerbstätige) nach Geschlecht und Berufsgruppen (ISCO 88 (COM)) 2001**

ISCO-Berufshauptgruppe ISCO-Berufsgruppe	Männer	Frauen	Männer	Frauen	Frauenanteil in Prozent
	absolut		in Prozent		
<b>Erwerbspersonen insgesamt</b>	<b>2.215.803</b>	<b>1.770.958</b>	<b>100,0</b>	<b>100,0</b>	<b>44,4</b>
<b>Angeh. gesetzgeb. Körperschaften, leit. Verwaltungskr., Führungskr. i. d. Privatwirtsch.</b>	<b>239.338</b>	<b>85.191</b>	<b>10,8</b>	<b>4,8</b>	<b>26,3</b>
Angeh. gesetzgeb. Körpersch., leit. Verwaltungsbed.	3.336	779	0,2	0,0	18,9
Geschäfts(bereichs)leiter in großen Unternehmen	148.744	39.680	6,7	2,2	21,1
Leiter kleiner Unternehmen	87.258	44.732	3,9	2,5	33,9
<b>Wissenschaftler</b>	<b>165.328</b>	<b>147.629</b>	<b>7,5</b>	<b>8,3</b>	<b>47,2</b>
Physiker, Mathematiker, Ingenieurwissenschaftler	44.526	7.914	2,0	0,4	15,1
Biowissenschaftler und Mediziner	24.709	18.761	1,1	1,1	43,2
Wissenschaftliche Lehrkräfte	44.235	83.559	2,0	4,7	65,4
Sonstige Wissenschaftler u. verwandte Berufe	51.858	37.395	2,3	2,1	41,9
<b>Techniker u. gleichrangige nichttechn. Berufe</b>	<b>377.887</b>	<b>360.208</b>	<b>17,1</b>	<b>20,3</b>	<b>48,8</b>
Technische Fachkräfte	153.495	28.705	6,9	1,6	15,8
Biowissenschaftliche u. Gesundheitsfachkräfte	16.824	77.209	0,8	4,4	82,1
Nicht-wissenschaftliche Lehrkräfte	11.541	31.423	0,5	1,8	73,1
Sonstige Fachkräfte (mittlere Qualifikationsebene)	196.027	222.871	8,8	12,6	53,2
<b>Bürokräfte, kaufmännische Angestellte</b>	<b>164.181</b>	<b>359.539</b>	<b>7,4</b>	<b>20,3</b>	<b>68,7</b>
Büroangestellte ohne Kundenkontakt	126.644	281.007	5,7	15,9	68,9
Büroangestellte mit Kundenkontakt	37.537	78.532	1,7	4,4	67,7
<b>Dienstleistungsberufe, Verkäufer in Geschäften und auf Märkten</b>	<b>162.710</b>	<b>375.511</b>	<b>7,3</b>	<b>21,2</b>	<b>69,8</b>
Personenbez. Dienstleistungsber. u. Sicherheitsbed.	116.040	228.977	5,2	12,9	66,4
Modelle, Verkäufer und Vorführer	46.670	146.534	2,1	8,3	75,8
<b>Fachkräfte i. d. Landwirtschaft u. Fischerei</b>	<b>73.907</b>	<b>67.068</b>	<b>3,3</b>	<b>3,8</b>	<b>47,6</b>
<b>Handwerks- und verwandte Berufe</b>	<b>506.727</b>	<b>50.117</b>	<b>22,9</b>	<b>2,8</b>	<b>9,0</b>
Mineralgewinnungs- und Bauberufe	203.573	7.514	9,2	0,4	3,6
Metallarbeiter, Mechaniker u. verwandte Berufe	212.964	7.485	9,6	0,4	3,4
Präzisionsarbeiter, Kunsthandwerker, Drucker u.ä. B.	18.101	8.418	0,8	0,5	31,7
Sonstige Handwerks- und verwandte Berufe	72.089	26.700	3,3	1,5	27,0
<b>Anlagen/Maschinenbediener sowie Montierer</b>	<b>243.177</b>	<b>43.501</b>	<b>11,0</b>	<b>2,5</b>	<b>15,2</b>
Bediener stationärer u. verwandter Anlagen	40.834	3.741	1,8	0,2	8,4
Maschinenbediener und Montierer	48.278	31.041	2,2	1,8	39,1
Fahrzeugführer u. Bediener mobiler Anlagen	154.065	8.719	7,0	0,5	5,4
<b>Hilfsarbeitskräfte</b>	<b>228.686</b>	<b>268.477</b>	<b>10,3</b>	<b>15,2</b>	<b>54,0</b>
Verkaufs- und Dienstleistungshilfskräfte	81.552	207.035	3,7	11,7	71,7
Landwirtschaftl., Fischerei- u. verw. Hilfsarbeitskräfte	8.878	4.691	0,4	0,3	34,6
Hilfsarb.i. Bergbau, Bau- u. verarb. Gewerbe, Transport	138.256	56.751	6,2	3,2	29,1
<b>Soldaten</b>	<b>40.845</b>	<b>233</b>	<b>1,8</b>	<b>0,0</b>	<b>0,6</b>
<b>Erstmals Arbeit suchend</b>	<b>13.017</b>	<b>13.484</b>	<b>0,6</b>	<b>0,8</b>	<b>50,9</b>

Q: Statistik Austria, Volkszählung 2001.

Ein zusammenfassendes Maß der Ungleichheit zwischen Männern und Frauen ist vor allem deswegen dringlich, weil es nicht nur Übersichtlichkeit schafft, sondern auch – bei entsprechend vorsichtiger Interpretation – vergleichende Aussagen über die Entwicklungstendenzen wie auch über unterschiedliche Gebiete ermöglicht. Für diese Zwecke bietet sich ein Index der Dissimilarität an,  $D = \frac{1}{2} \sum$

$\text{abs}(\Delta)$ , wobei  $\Delta$  einfach die Unterschiede in den Prozentanteilen der unterschiedlichen Klassen (z. B. Berufsgruppen) für Männer und Frauen sind und aufsummiert werden. Der absolute Wert ist notwendig, weil sonst die Summe natürlich Null wird. Die Halbierung dient der Interpretation: Setzt man hypothetisch Gleichverteilung für Männer und Frauen voraus, so gibt der Wert für D jenen Prozentsatz

an, durch welchen die gesamte betroffene Masse (Bevölkerung, Erwerbspersonen, usw.) von dieser Gleichverteilung abweicht, wobei  $0 \leq D \leq 100$ .

Die Ergebnisse hängen selbstverständlich von der Klassifizierung ab, die man wählt. Auf der Ebene der ISCO-Hauptgruppen nimmt D für ganz Österreich im Jahr 2001 den Wert 36,3 an. Betrachtet man die Berufe aber detaillierter klassifiziert auf der Ebene der 27 ISCO-Gruppen, dann ergibt sich ein Wert von 46,6. Die Aussage ist klar. Wenn man den ISCO-Gruppen einen analytischen Wert zubilligt – was wohl kaum in Frage steht – verdeckt die Gliederung der Hauptgruppen einen erheblichen Teil der geschlechtsspezifischen Arbeitsteilung. Das haben wir ohnehin in der Detail-Besprechung bereits hervorgehoben.

Die geschlechtsspezifische Arbeitsteilung auf der Ebene der Berufsabteilungen hat sich längerfristig nicht etwa abgeschwächt. Im Gegenteil: sie hat sich stärker ausgeprägt. Nahm der Wert des Dissimilaritätsindex D im Jahr 1971 noch 35,8 an, so machte er bis 1981 geradezu einen Sprung nach oben und erreichte in diesem Jahr für Österreich 39,5. Erst seither lässt sich auf dieser Ebene eine Abschwächung dieser Arbeitsteilung messen. 1991 ging D auf 38,0 zurück und in der Folge auf 35,4 im Jahr 2001, liegt also kaum unter der Höhe von 1971. Zugegebenermaßen ist die Ebene der Berufsabteilungen außerordentlich grob geschnitten. Die Aussage dieses Wertes ist also beschränkt, aber nicht unnütz. Allerdings ist zu sagen, dass sich, wie schon oben gezeigt, die Gender-Arbeitsteilung in hohem Ausmaß innerhalb der unterschiedlichen Kategorien der Abteilungen, bzw. heute: der ISCO-Hauptgruppen, abspielt.

Von Interesse ist in dieser Hinsicht vor allem auch die unterschiedliche Situation sowie die unterschiedliche Entwicklung in den Bundesländern. Es geht vor allem um den Unterschied zwischen Wien auf der einen Seite und allen anderen Bundesländern auf der anderen Seite.

In Wien machte die Gender-Arbeitsteilung von 1971 auf 1981 einen erheblichen Sprung von 31,2 auf 37,6. In den Folgejahren bzw. -jahrzehnten entschärfte sich dies wieder, und D geht im Jahr 2001 mit 30,1 unter den seinerzeitigen Wert hinab. In den anderen Bundesländern zusammen stieg der Kennwert für diese Arbeitsteilung zuerst auch an, jedoch bedeutend langsamer von 37,4 im Jahr 1971 auf 40,2 im

Jahr 1981. Danach ging er wieder zurück und steht jetzt auf dem vergleichsweise hohen Wert von 37,0. Gehen wir nun auf die ISCO-Kategorisierung über! Der Wert für Wien nimmt hier in der Kategorisierung der ISCO-Hauptgruppen die Größe 28,3 an, für ISCO-27 dagegen 40,9. Österreich ohne Wien hat in ISCO-10 38,3, in ISCO-27 aber 48,2. Sieht man sich die Bundesländer im Einzelnen an, so steht, wie häufig, Salzburg dem Wiener Wert näher als alle anderen Bundesländer. Aufgrund der ausgeprägten Vorrangstellung der Landeshauptstadt weist dieses Bundesland auch in vielen anderen Hinsichten quasi-„metropolitane“ Kennzahlen auf. Die anderen Bundesländer unterscheiden sich kaum voneinander. Oberösterreich stehen zuoberst in der Geschlechterungleichheit, aber nicht mit wirklich nennenswertem Abstand.

Die Arbeitsteilung zwischen den Geschlechtern zeigt also mit dem Einströmen der Frauen in den Arbeitsmarkt zuerst eine zunehmende Tendenz. Erst in der Folge scheint sich so etwas wie eine neuerliche Tendenz zu mehr Gleichheit durch zu setzen. Man könnte daher von einer Kuznets-Kurve der Geschlechter-Arbeitsteilung sprechen.<sup>4)</sup>

### **Alter** (Tabelle 6)

Die Berufsverteilung nach dem Alter ist insgesamt weniger differenziert als man erwarten könnte. Auch die geschlechtsspezifische Verschiedenheit ist kaum ausgeprägt. Trotzdem zeigt auch sie einige aufschlussreiche Tendenzen, die es wert sind, benannt zu werden.

Die untersten (breiten) Altersklassen umfassen auch noch Personen, welche ihre Berufswahl und -ausbildung nicht zur Gänze abgeschlossen haben dürften (man denke etwa an Studentenjobs). Die oberste Altersgruppe hingegen ist gekennzeichnet durch die „Übriggebliebenen“, durch die Gruppe derer, die aus bestimmten Gründen länger beruflich aktiv sind als es die breite Masse ist.

Der Anteil der ISCO-Hauptgruppe 1 sowie der zwei ISCO-Gruppen 12 und 13 nimmt mit dem Alter stetig zu, bei der Gruppe 12 bis zum Alter von 64 Jah-

---

<sup>4)</sup> Kuznets (1995) stellte in einem berühmten Aufsatz Mitte der 1950er Jahre fest, dass Einkommens-Ungleichheit im Prozess zunehmenden Wohlstands zuerst steigt, dann aber langsam zu sinken beginnt. Der Befund Kuznets ist heute umstritten, doch werden auf einer Reihe von Gebieten Kuznets-Kurven postuliert, z.B. in der Umweltverschmutzung.

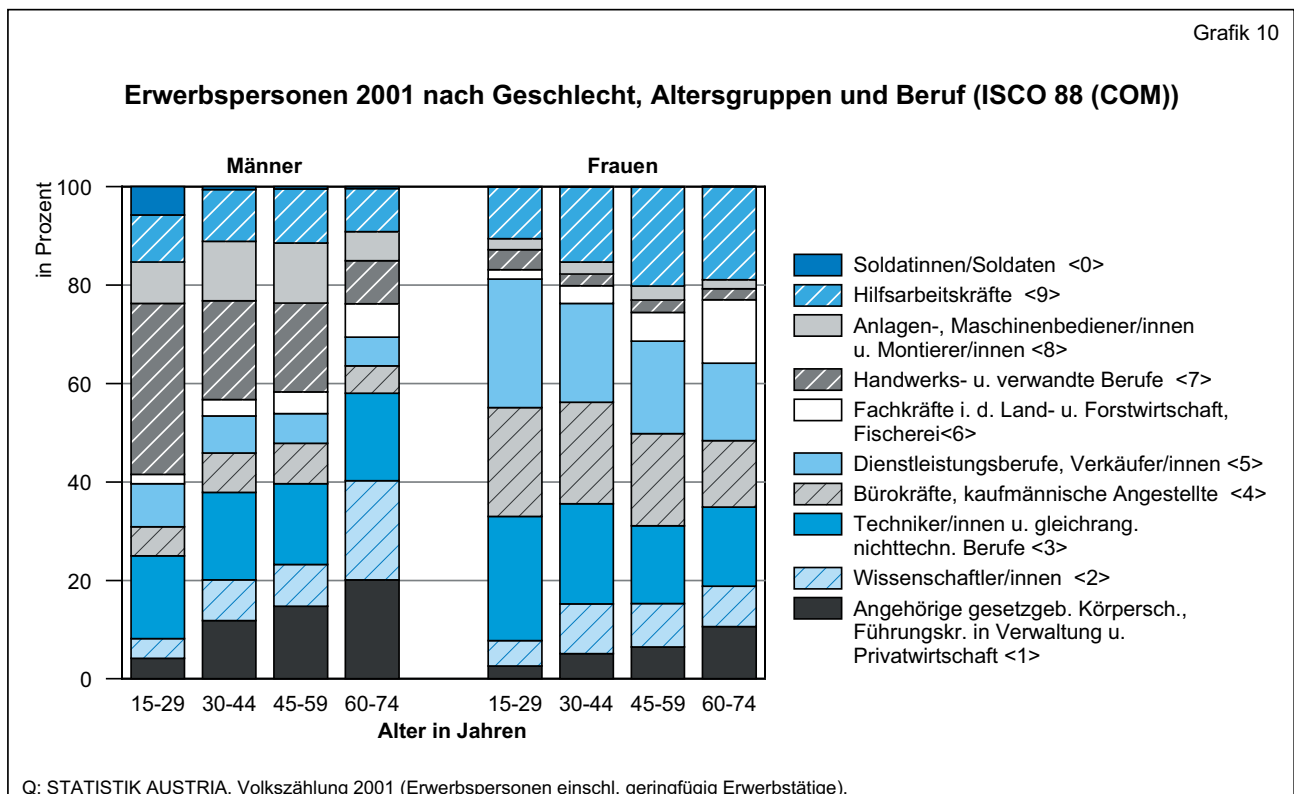
ren, bei der Gruppe 13 sogar bis zum Alter von 74 Jahren. Die Kleinunternehmer bleiben offenbar länger beruflich aktiv. Dasselbe lässt sich von den Wissenschaftlern sagen, wobei hier sicher Differenzierungen angebracht sind. Bei den Technikern nimmt der Anteil in den jüngsten Gruppen zu, geht aber schon ab dem 30. Lebensjahr wieder geringfügig zurück. Das erstere ist sicher ausbildungsbedingt, das zweite durch den Strukturwandel verursacht.

Kaum einen Alterseffekt gibt es bei den Büro-Berufen sowie bei den Dienstleistungs-Berufen. In den nächsten Hauptgruppen drehen sich die Altersverläufe um. Handwerksberufe nehmen bei den 15- bis 19-Jährigen einen Anteil von 34,6% in, bei den 20- bis 24-Jährigen 19,2%, und dann geht der Anteil dieser Hauptgruppe ständig zurück, bis er schließlich bei den 55- bis 59-Jährigen nur mehr 11,6% und bei den 60- bis 64-Jährigen nur mehr 7,1% ausmacht. Bei den nächsten zwei Hauptgruppen gibt es keine so eindeutige Tendenz, obwohl die Hilfskräfte eine leichte Tendenz zur Zunahme mit dem Alter aufweisen. Die Tendenzen sind bei Männern wie bei Frauen im Wesentlichen dieselben, doch setzt bei Wissenschaftlerinnen z. B. der Anteilsrückgang altersmäßig etwas früher ein (Graphik 10).

## Staatsangehörigkeit (Tabelle 11)

Welche Berufe üben nichtösterreichische Staatsbürger in Vergleich zu Österreichern häufiger oder weniger häufig aus? Kommen sie aus einem EU-Staat, dann sind sie doppelt so häufig Geschäfts- und Bereichsleiter in größeren Unternehmungen (8,1% zu 4,9%), aber auch Wissenschaftler (16,1% zu 8,2%). Dagegen sind sie deutlich seltener Bürokräfte (10,4% zu 13,9%), handwerklich berufstätig (8,0% zu 13,7%) und Maschinen- bzw. Anlagenbediener (4,5% zu 6,8%), also Industriearbeiter. Dasselbe gilt grosso modo für Schweizer und US-Bürger.

Sind sie hingegen Angehörige von Nicht-EU-Staaten, so verhält es sich genau umgekehrt. Sie gehören dann nur halb so oft in die ISCO-Hauptgruppe 1 der gesellschaftlichen Elite-Berufe und haben mit 2,5% nicht einmal ein Drittel des Anteils, den Wissenschaftler bei den österreichischen Staatsbürgern erreichen. Dieselbe Tendenz gilt auch für die Staatsangehörigen von Polen, Tschechien, der Slowakei und Ungarn, obwohl diese dem formalen Bildungsabschluss nach wesentlich häufiger in den obersten Bildungsebenen zu finden sind als österreichische Staatsbürger. Auch bei Technikern bzw. den Berufen





der mittleren Qualifikation macht ihr Anteil mit 7,5% nur etwa ein Drittel des Anteils aus, den diese Berufe bei Österreichern oder EU-Angehörigen einnehmen. Massiv häufiger vertreten sind sie dagegen mit 35,7% in den Hilfsberufen – Österreicher haben dort nur einen Anteil von 10,3%. Betrachtet man unter diesen Nicht-EU-Angehörigen die zahlenmäßig stärkste Gruppe, die Türken, so müssen diese Aussagen noch einmal stärker hervor gestrichen werden.

Diese Aussagen sind insofern nicht geschlechtsspezifisch, als zwar gewichtige Differenzen zwischen den Geschlechtern bei EU-Staatsangehörigen vorhanden sind, diese aber in der verhältnismäßigen Größenordnung ziemlich genau jenen entsprechen, welche wir auch bei Österreichern finden. Bei den Nicht-EU-Bürgern ist es wieder etwas anders. In einigen der oberen Berufskategorien der ISCO-Klassifikation sind die Anteile bei den Frauen sogar teilweise größer als jene bei den Männern. Allerdings sind diese Anteile trotzdem sehr niedrig. In den unteren Gruppen stellt sich aber das Bild her, wie wir es auch bei Österreichern und EU-Ausländern gewohnt sind: Diese Berufe haben bei Frauen besonders hohe Anteile.

Hier sei nochmals auf die Diskrepanz zwischen den Daten der Berufsstatistik und den Ergebnissen der Bildungsstatistik hingewiesen. In der Bildung bekommen wir den Eindruck vermittelt, als ob auch die (zum Zeitpunkt der Volkszählung!) Nicht-EU-Bürger in zwei Gruppen zu unterteilen werden, nämlich die „klassischen Gastarbeiter“ und die anderen, die mittlerweile großteils Bürger von EU-Mitgliedern sind. Die Berufsstatistik hingegen zeichnet deutlich andere Umrisse. Die kleine Gruppe der Schweizer und US-Bürger steht allen anderen gegenüber, die auch die Staatsangehörigen heutiger EU-Staaten umfasst. Gemeinsam mit den Türken und den Ex-Jugoslawen bilden sie die große Masse von berufsmäßig in wenig anspruchsvollen Funktionen aktiven Zuwanderern.

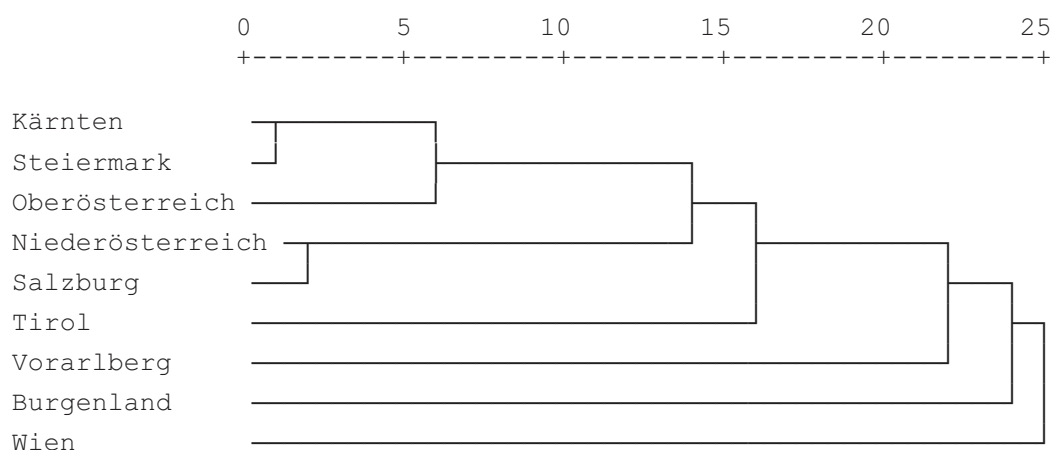
### Regionale Muster

Die regionalen Muster wurden im Wesentlichen bereits im Zusammenhang der wirtschaftlichen Zugehörigkeit besprochen. Sie sind hier daher nur mehr durch einige wenige zusätzliche Hinweise zu ergänzen.

Das Bild (*Grafik 11*) spricht für sich, die Entfernung von der Wurzel des Dendrogramms entspricht der

Grafik 11

#### Strukturelle Nähe der Bundesländer in der Berufsstruktur (Erwerbspersonen nach Wohnortprinzip)



Verfahren: Hierarchische Clusteranalyse, angewandt auf die Punktezahlen, welche sich durch eine Hauptkomponentenanalyse der ISCO-Gruppen für die einzelnen Bundesländer ergaben, die in 4 Hauptkomponenten mündete.

Unähnlichkeit zwischen den jeweiligen Ländern. Die Klassifizierung entspricht im großen und ganzen jener nach der wirtschaftlichen Zugehörigkeit weicht aber in gewissen Details davon ab, die auf Grund der Unsicherheiten über die am besten geeignete Ebene nicht überinterpretiert werden soll.

### **Gemeindegröße** (Tabelle 4)

Im Grunde lassen sich die wesentlichen Tendenzen nach Gemeindegröße sehr einfach zusammenfassen: Die ISCO-Gruppen der „oberen“ (qualifizierten) Kategorien, bis zur Gruppe 41: Büroangestellte ohne Kundenkontakt, nehmen mit der Gemeindegröße anteilmäßig stetig zu. Die großen Gruppen 61 (Landwirtschaft), 71 (Bauberufe) und 72 (Metallbearbeiter u. ä.), aber auch 83 (Fahrzeugführer) nehmen stetig ab. Daneben gibt es einige Gruppen ohne klare Tendenz. Anders ausgedrückt: Die Produktion ist in der Tendenz eher in den kleineren Gemeinden zu Hause, die gehobenen Dienstleistungen und die leitenden Qualifikationen in den größeren Gemeinden.

## **STELLUNG IM BERUF BZW. SOZIO-ÖKONOMISCHE EINHEIT**

### **Einleitung**

Stellung im Beruf sowie, durch Einbezug der Ausbildung in die Klassifikation etwas anders und stärker gegliedert, die sozioökonomische Einheit stellen uns einen wesentlichen Aspekt der Schichtung in der österreichischen Bevölkerung bzw. bei den Erwerbspersonen dar. Um eine umfassendere Darstellung von Schichtung zu erreichen, müssten auch insbesondere die Einkommen bekannt sein. Doch wird diese Variable in der österreichischen Volkszählung nicht erhoben. Ein häufig benutztes Schichtkriterium hingegen wird nicht nur erhoben, sondern, wie schon bemerkt, konzeptuell auch in die hier zu besprechende sozioökonomische Einheit integriert, nämlich der Bildungsabschluss.

Im Gegensatz zu einigen der sonstigen Schichtkonzeptionen greift diese nicht an den weniger präzise erfassbaren Einschätzungen von Prestige und Status an, denn, wie es ein älterer Statistiker vor einem Jahrhundert ausdrückte: Die Volkszählung zählt und sie erfragt nicht Meinungen (Rauchenberg). Vielmehr greift sie auf einigermaßen eindeu-

tige und auch arbeitsrechtlich zumindest zum Teil festmachbare Kategorien aus der Berufs- und Arbeitswelt hin. Es ist also die Nomenklatur der Arbeitsgesellschaft, welche dieser Strukturerfassung des sozialen Systems ihren Stempel aufprägt.

### **Die Erwerbspersonen 2001**

Nach wie vor ist ein gutes Zehntel der Erwerbspersonen den Selbständigen zuzurechnen (Selbständige und Mithelfende: 10,5%; in Hinkunft sind bei „Selbständigen stets die Mithelfenden einbezogen, wenn nicht anders gesagt), wobei die Anzahl der Mithelfenden mit 0,8% fast vernachlässigbar ist, wie auch in den Volkszählungen der letzten Jahrzehnte, nicht aber im selben so ganz geringen Ausmaß im Mikrozensus (Durchschnitt 2001: 2,2%). Von den Unselbständigen, den verbleibenden neun Zehnteln, sind 52,5% Angestellte und Beamte sowie 36,4% Arbeiter. Der Rest von 0,7% bemüht sich erstmals um einen Broterwerb, kann also nach dieser Systematik noch nicht charakterisiert werden (vgl. Übersicht 7).

Jene Hälfte der Erwerbspersonen, welche arbeitsrechtlich angestellt oder verbeamtet ist, wird weiter nach ihrem höchsten Bildungsabschluss untergliedert. Das ist sinnvoll, da im formalisierten Arbeitsmarkt gewisse Abschlüsse und nachweisbare Qualifikationen für die entsprechenden beruflichen Positionen Voraussetzung sind, faktisch und in gewissen Berufsbereichen auch rechtlich. Ähnlich sind Arbeiter nach ihrer Qualifikation gegliedert, wobei allerdings die Mittelposition, „angelernte Arbeiter“, nicht so eindeutig ist, wie die zwei statistischen Randpositionen, und somit eine Residualkategorie darstellt. Unter ihnen sind nur mehr ein Viertel der Erwerbspersonen Hilfsarbeiter.

Die Geschlechtsunterschiede in diesen Stellungen sind massiv (*Grafik 12*). Männliche Erwerbspersonen sind nahezu je hälftig als Angestellte und Beamte (45,4%) bzw. als Arbeiter (42,4%) erwerbstätig. Bei den Frauen hingegen stellt sich dieses Verhältnis auf 2 zu 1: 61,3% haben Angestellten- und Beamtinnenstatus, 28,8% sind Arbeiterinnen. Männliche und weibliche Angestellte bzw. Beamte sind von der relativen Gliederung her nicht besonders unterschiedlich. Bei Arbeitern bzw. Arbeiterinnen ist dies anders: Männliche Arbeiter sind gut zur Hälfte

**Übersicht 7: Erwerbspersonen 1951-2001 nach Geschlecht und Stellung im Beruf**

Stellung im Beruf	1951	1961	1971	1981	1991	2001	2001 (einschl. geringf. Erwerbst.)
	Lebensunterhaltskonzept (LUK)						
<b>Zusammen</b>							
<b>absolut</b>							
<b>Insgesamt</b>	<b>3,347.115</b>	<b>3,369.815</b>	<b>3,133.110</b>	<b>3,411.521</b>	<b>3,684.282</b>	<b>3,860.735</b>	<b>3,986.761</b>
Selbständige	587.924	533.261	427.939	398.539	349.463	362.832	387.634
Mithelfende Familienangehörige	593.093	449.617	228.148	67.802	46.865	22.846	30.749
Angestellte, Beamten/Beamte	662.358	872.218	1,065.422	1,465.377	1,720.492	2,011.871	2,059.365
Arbeiter/innen	1,409.296	1,371.384	1,276.289	1,296.388	1,423.915	1,317.498	1,363.325
Lehrlinge	94.444	143.335	135.312	183.415	143.547	119.187	119.187
im Angestelltenberuf	.	.	34.444	31.955	39.084	33.041	33.041
im Arbeiterberuf	.	.	100.886	151.460	104.463	86.146	86.146
Erstmals Arbeit suchend	.	.	.	.	.	26.501	26.501
<b>in Prozent</b>							
<b>Insgesamt</b>	<b>100,0</b>	<b>100,0</b>	<b>100,0</b>	<b>100,0</b>	<b>100,0</b>	<b>100,0</b>	<b>100,0</b>
Selbständige	17,6	15,8	13,7	11,7	9,5	9,4	9,7
Mithelfende Familienangehörige	17,7	13,3	7,3	2,0	1,3	0,6	0,8
Angestellte, Beamten/Beamte	19,8	25,9	34,0	43,0	46,7	52,1	51,7
Arbeiter/innen	42,1	40,7	40,7	38,0	38,6	34,1	34,2
Lehrlinge	2,8	4,3	4,3	5,4	3,9	3,1	3,0
im Angestelltenberuf	.	.	1,1	0,9	1,1	0,9	0,8
im Arbeiterberuf	.	.	3,2	4,4	2,8	2,2	2,2
Erstmals Arbeit suchend	.	.	.	.	.	0,7	0,7
<b>Männer</b>							
<b>absolut</b>							
<b>Insgesamt</b>	<b>2,047.863</b>	<b>2,009.929</b>	<b>1,930.347</b>	<b>2,034.770</b>	<b>2,158.915</b>	<b>2,181.846</b>	<b>2,215.803</b>
Selbständige	437.986	382.415	304.534	246.218	223.978	238.521	248.706
Mithelfende Familienangehörige	165.608	107.433	55.612	17.329	14.013	5.784	8.249
Angestellte, Beamte	435.998	528.906	624.745	784.344	893.719	983.204	995.568
Arbeiter	935.265	893.349	853.028	865.791	937.118	866.193	875.136
Lehrlinge	73.006	97.826	92.428	121.088	90.087	75.127	75.127
im Angestelltenberuf	.	.	10.637	10.992	10.664	10.520	10.520
im Arbeiterberuf	.	.	81.803	110.096	79.423	64.607	64.607
Erstmals Arbeit suchend	.	.	.	.	.	13.017	13.017
<b>in Prozent</b>							
<b>Insgesamt</b>	<b>100,0</b>	<b>100,0</b>	<b>100,0</b>	<b>100,0</b>	<b>100,0</b>	<b>100,0</b>	<b>100,0</b>
Selbständige	21,4	19,0	15,8	12,1	10,4	10,9	11,2
Mithelfende Familienangehörige	8,1	5,3	2,9	0,9	0,6	0,3	0,4
Angestellte, Beamte	21,3	26,3	32,4	38,5	41,4	45,1	44,9
Arbeiter	45,7	44,4	44,2	42,5	43,4	39,7	39,5
Lehrlinge	3,6	4,9	4,8	6,0	4,2	3,4	3,4
im Angestelltenberuf	.	.	0,6	0,5	0,5	0,5	0,5
im Arbeiterberuf	.	.	4,2	5,4	3,7	3,0	2,9
Erstmals Arbeit suchend	.	.	.	.	.	0,6	0,6

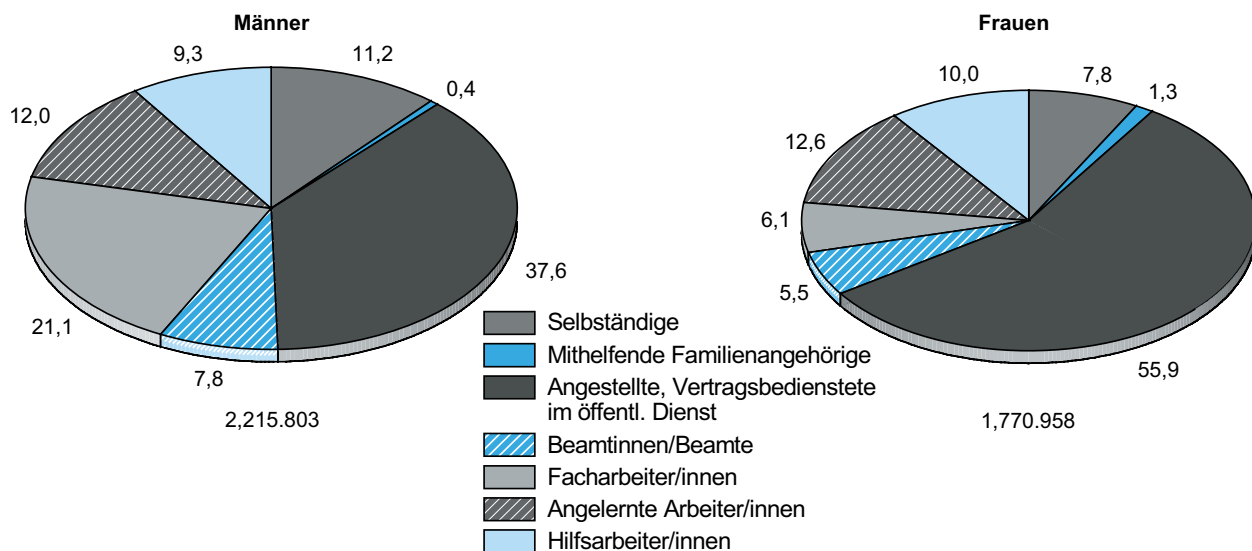
**Übersicht 7 (Forts.): Erwerbspersonen 1951-2001 nach Geschlecht und Stellung im Beruf**

Stellung im Beruf	1951	1961	1971	1981	1991	2001	2001 (einschl. geringf. Erwerbst.)
	Lebensunterhaltskonzept (LUK)						
<b>Frauen</b>							
<b>absolut</b>							
<b>Insgesamt</b>	<b>1,299.252</b>	<b>1,359.886</b>	<b>1,202.803</b>	<b>1,376.751</b>	<b>1,525.367</b>	<b>1,678.889</b>	<b>1,770.958</b>
Selbständige	149.938	150.846	123.405	152.321	125.485	124.311	138.928
Mithelfende Familienangehörige	427.485	342.184	172.536	50.473	32.852	17.062	22.500
Angestellte, Beamtinnen	226.360	343.312	440.677	681.033	826.773	1.028.667	1.063.797
Arbeiterinnen	474.031	478.035	423.261	430.597	486.797	451.305	488.189
Lehrlinge	21.438	45.509	42.884	62.327	53.460	44.060	44.060
im Angestelltenberuf	.	.	23.807	20.963	28.420	22.521	22.521
im Arbeiterberuf	.	.	19.083	41.364	25.040	21.539	21.539
Erstmals Arbeit suchend	.	.	.	.	.	13.484	13.484
<b>in Prozent</b>							
<b>Insgesamt</b>	<b>100,0</b>	<b>100,0</b>	<b>100,0</b>	<b>100,0</b>	<b>100,0</b>	<b>100,0</b>	<b>100,0</b>
Selbständige	11,5	11,1	10,3	11,1	8,2	7,4	7,8
Mithelfende Familienangehörige	32,9	25,2	14,3	3,7	2,2	1,0	1,3
Angestellte, Beamtinnen	17,4	25,2	36,6	49,5	54,2	61,3	60,1
Arbeiterinnen	36,5	35,2	35,2	31,3	31,9	26,9	27,6
Lehrlinge	1,7	3,3	3,6	4,5	3,5	2,6	2,5
im Angestelltenberuf	.	.	2,0	1,5	1,9	1,3	1,3
im Arbeiterberuf	.	.	1,6	3,0	1,6	1,3	1,2
Erstmals Arbeit suchend	.	.	.	.	.	0,8	0,8

Q: Statistik Austria, Volkszählungen 1951-2001.

Grafik 12

**Männliche und weibliche Erwerbspersonen 2001 nach Stellung im Beruf**



Q: STATISTIK AUSTRIA, Volkszählung 2001 (Erwerbspersonen einschl. geringfügig Erwerbstätige). Ohne erstmals Arbeit suchende Personen.

Facharbeiter (21,1% der Erwerbspersonen), Arbeiterinnen nur zu gut einem Fünftel (6,1%). Hilfsarbeiterinnen stellen ein Drittel aller Arbeiterinnen, Hilfsarbeiter nur ein Fünftel der Arbeiter.

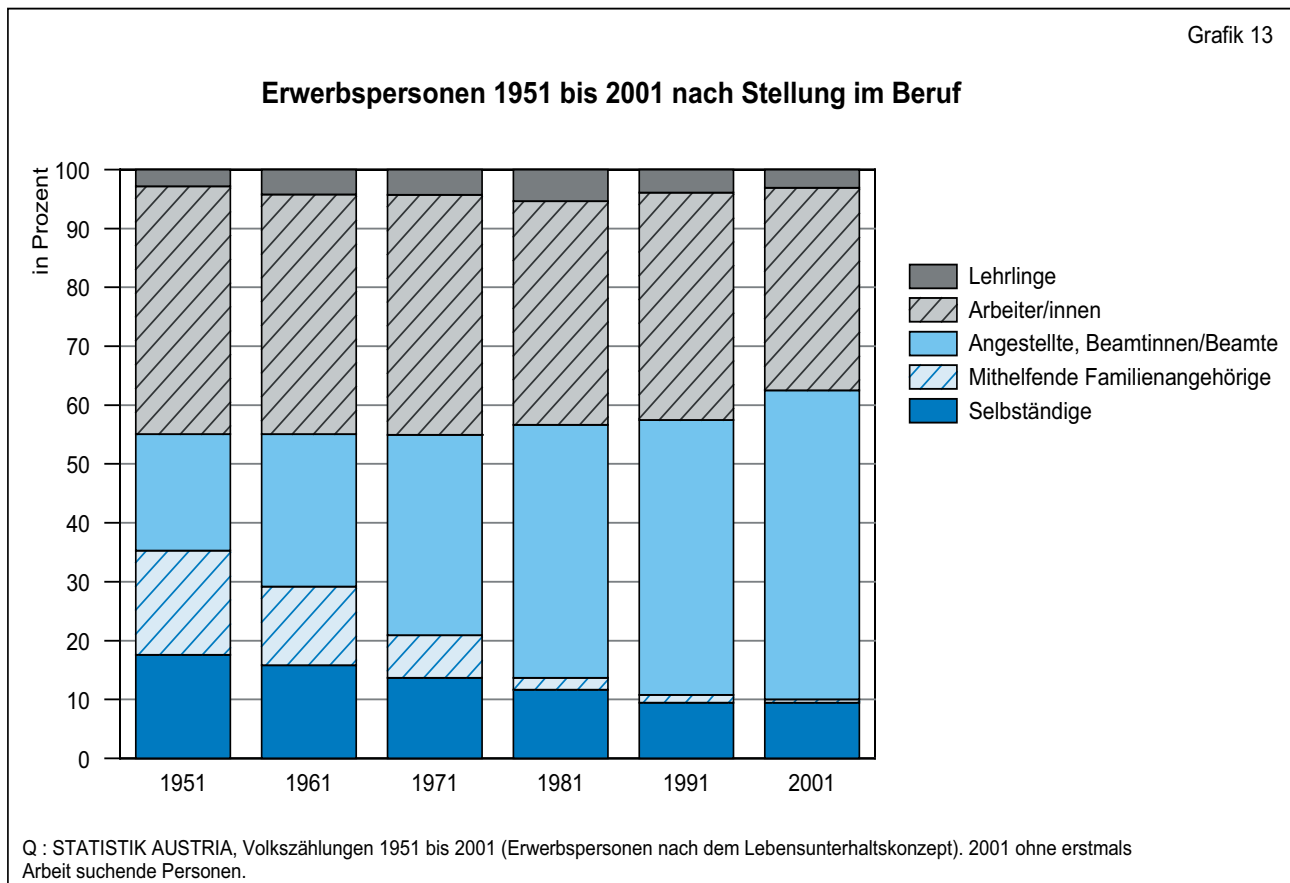
## Entwicklung

Seit dem Einsetzen des Industrialisierungsprozesses hat der Anteil der landwirtschaftlichen Selbständigen, also der Bauern im eigentlichen Sinn, drastisch abgenommen. Doch auch unter der nicht-bäuerlichen Erwerbsbevölkerung hat sich der Prozentsatz der Selbständigen deutlich vermindert. Die Mithelfenden sind nahezu verschwunden, jedenfalls laut Selbstangabe in der Volkszählung. Die Lehrlinge haben anteils- und auch zahlenmäßig längerfristig abgenommen. Auch der Anteil der Arbeiter hat sich nach einem Höhepunkt im Jahr 1971 etwas vermindert. Dafür hat sich der Anteil der Angestellten und Beamten mehr als verdoppelt (*Grafik 13*). Die moderne oder postmoderne Gesellschaft ist in der Tendenz eine „Angestellten-Gesellschaft“, d. h. eine Gesellschaft, die formal gesehen nicht mehr die Präkarität des jederzeit auflösbaren Arbeitsverhältnisses sucht.

Inhaltlich allerdings ist die letzte Aussage deutlich zu relativieren. Auch wenn der Planungszeitraum rein rechtlich nunmehr also über einen Monat oder ein Vierteljahr geht (Fristen für die Kündigung von Angestellten-Verhältnissen nach dem Angestellten-Gesetz) heißt dies keineswegs, dass dies eine höhere Sicherheit des Arbeitsplatzes verbürgt.

## Geschlecht und Alter (Tabelle 5)

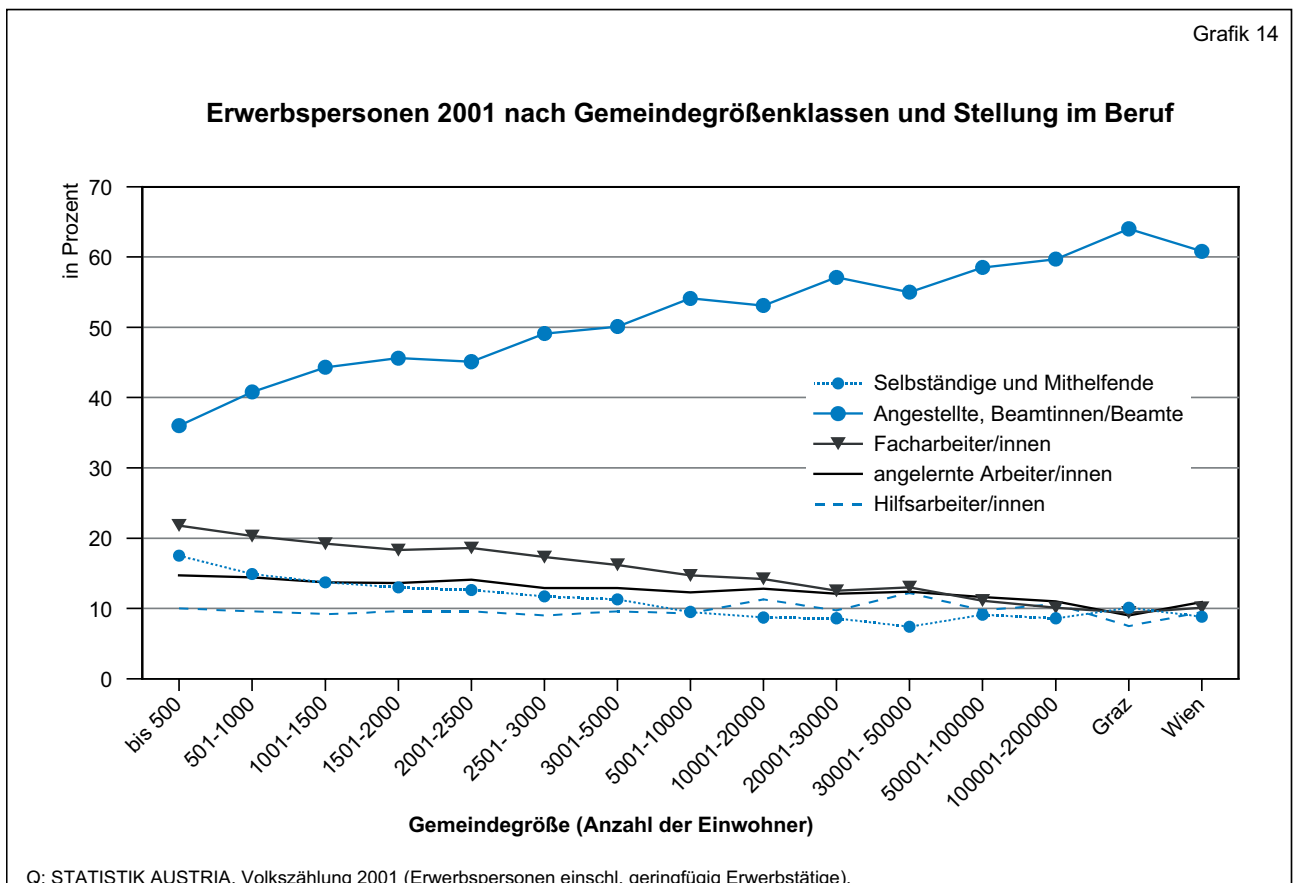
Männer sind in sehr viel höherem Ausmaß selbständig als Frauen (11,2% gegen 7,8%). Innerhalb der Selbständigen sind wiederum Frauen drei Mal so häufig als Mithelfende aktiv wie Männer (1,3% gegen 0,4%). Wenn Frauen Angestellte oder Beamtinnen sind, was sehr viel öfter der Fall ist als bei Männern, so sind sie häufiger in der Position mit Fachschulabschluss zu finden, die Männer viel häufiger in jenen mit Lehrabschluss. Handelt es sich aber um Arbeiter bzw. Arbeiterinnen, so sind die Männer drei Mal so häufig Facharbeiter als die Frauen, wogegen die Frauen bei den Hilfsarbeitern leicht überwiegen. Die Altersverteilung sieht ein starkes Anwachsen des Selbständigenanteils mit zunehmendem Alter.



Einen regelrechten Sprung macht dieser Anteil an der Grenze zum Pensionsalter, und zwar auch bei den Mithelfenden, die vorwiegend Frauen sind. Bei den Angestellten und Beamten sind die Muster nach Bildungsstand recht unterschiedlich. Haben sie Hochschulabschluss, sind die Anteile im mittleren Alter am höchsten. Bei Maturaabschluss sinken die Anteile mit dem Alter, bei Lehrabschluss steigen sie. Facharbeiter- und angelernte Arbeiterpositionen nehmen in der Häufigkeit bis zum Pensionsalter eher ab; bei den Hilfsarbeitern ist kein einheitlicher Trend fest zu stellen. Die Muster sind durch mehrere einander teils entgegenlaufende Tendenzen verursacht. Zum einen ist es eine Frage allgemein wachsender Qualifikation, die mitspielt. Zum anderen spielt die Ausbildungszeit ganz offenkundig eine Rolle. Schließlich wird in den höheren Altersgruppen die unterschiedliche Bereitschaft, die Berufstätigkeit zu verlängern, oder umgekehrt, die unterschiedliche Neigung bzw. Notwendigkeit zum Pensionsantritt in den entsprechenden Altersklammern schlagend.

## Regionale Muster

Die Unterschiede zwischen den Bundesländern sind nicht besonders auffallend, solange man Wien nicht allen anderen Ländern gegenüber stellt. Tatsächlich ist die Struktur in Wien auf der einen Seite und den anderen Bundesländern erheblich. In Wien ist der Anteil der Angestellten und Beamten mit 60,1% gegen 50,5% in den Ländern außerhalb Wiens deutlich erhöht. Dabei sind es in Wien vor allem die oberen Bildungsschichten unter den Angestellten, welche hohe Anteile aufweisen. Die unteren Schichten – mit der Ausnahme der reinen Pflichtschulabsolventen unter den Angestellten/Beamten – haben in den anderen Bundesländern sogar höhere Anteile als in Wien. Dagegen ist der Anteil der Arbeiter in den anderen Bundesländern mit 38,0% erheblich größer als in Wien mit 30,1%. Hier nun ist das Muster umgekehrt im Vergleich zu den Angestellten bzw. Beamten: Hier sind es die Facharbeiter und die angelernten Arbeiter, welche im besonderen Ausmaß die Wiener Anteile über-



treffen, während in Wien der Anteil der Hilfsarbeiter mit 9,4% etwa dem in den anderen Bundesländern entspricht (9,7%) und somit im Rahmen der Arbeiter ein Drittel der Erwerbspersonen umfasst und somit erklecklich ist. Man kann es etwa so zusammenfassen: Die unteren Schichten sind in den Bundesländern ausgebildete Arbeiter, wenn sie schon in den etwas besseren beruflichen Rängen stehen. In Wien ist ein klares unterstes Segment gegeben, doch die Schichtstruktur ist insgesamt nach oben verschoben – ein bekanntes Phänomen im Rahmen der sozialen Schichtung und eines, welches Zentralität und Peripherität mit definiert.

Betrachtet man die Stellungen nach Gemeindegrößen, so ergeben sich sehr klare Tendenzen (*Grafik 14*): Die Anteile der Selbständigen sinken drastisch mit steigender Gemeindegröße, die der Angestellten und Beamten steigen deutlich, die der Fach- und angelernten Arbeiter sinken wiederum fast stetig. Lediglich die Hilfsarbeiter weisen kein solches Muster nach der einen oder anderen Richtung auf. Die Erklärung fällt ebenfalls leicht: Die Selbständigen sind doch noch, wie schon weiter oben erwähnt, in starkem Ausmaß in der Landwirtschaft tätig, auch wenn dies nicht mehr im selben Maß der Fall ist wie früher. Der Landwirtschaftsanteil sinkt aber mit der Gemeindegröße. Die größeren Orte mit zentralerer Bedeutung sind dagegen jene, wo der Anteil jener Berufe sich erhöht, die leitende und exekutive Tätigkeiten im öffentlichen Bereich oder in Unternehmen zu verrichten haben. Dazu dürfte die arbeitsrechtliche Tendenz, welche Arbeiter in Angestellte verwandelt, in den Städten stärker sein. Hilfsarbeiter hingegen sind in unterschiedlichsten Bereichen tätig, von der materiellen Produktion bis zu den niedrigen Dienstleistungen. Sie und sicher auch weniger in diesen letzt genannten Prozess der arbeitsrechtlichen Aufwertung einbezogen.

## Staatsangehörigkeit

Es sind wieder die bereits vertrauten Muster, welche hier besonders deutlich erkennbar sind. Doch gerade deswegen können sie mit einer gewissen Kürze besprochen werden.

Es sind die drei Kategorien Österreich, EU-Staat und Nicht-EU-Staatsangehörigkeit, die sich über alle Zweifel durchsetzen, auch wenn in der letz-

ten Klasse einige Staaten aufscheinen, die von der Struktur her in die zweite Gruppe gehören (Schweiz, USA). Aufgrund ihrer geringen zahlenmäßigen Stärke können sie jedoch das generelle Bild kaum stören.

Im Vergleich zur Referenzgruppe der Österreicher sind EU-Staatsangehörige häufiger selbständig und stehen viel häufiger im Angestelltenverhältnis - 57% der EU-Mitbürger gegen 47,8% der Österreicher haben den Status von Angestellten oder Beamten.

Sonstige (Nicht-EU-) Ausländer sind nur zu 3,8% selbständig oder mithelfend (Österreicher: 11,1%). Mit 22,8% erreichen sie nicht einmal die Hälfte des Anteils beim Status von Angestellten (Österreicher: 47,8%). Dafür sind sie in allen Arbeiter-Kategorien deutlich übervertreten, insbesondere aber bei den angelernten (24,7% gegen 11,1%) und den Hilfsarbeitern (30,6% gegen 7,6%).

## Stellung im Beruf und berufliche Zugehörigkeit (Tabelle 7)

Nur mehr ein gutes Viertel der Selbständigen und Mithelfenden ist heute noch in den Berufen der Land- und Forstwirtschaft zu finden. Bis 1991 hatten sie dort ihren eindeutigen Schwerpunkt. Betrachtet man die Geschlechter getrennt, so ändert sich das Bild: Von den selbständigen Frauen finden wir noch ein Drittel in der Landwirtschaft, von den Männern aber nur mehr ein Fünftel. Der Anteil der Selbständigen in den kleineren nichtlandwirtschaftlichen Unternehmen ist mittlerweile fast ebenso groß wie jener der landwirtschaftlichen Betriebe (24,5%). Bei den Männern übertrifft er mit 26,9% den Landwirtschaftsanteil schon klar. Bei den Frauen allerdings ist er mit 20,7% noch nicht einmal bei zwei Drittel angelangt.

Ein doch erheblicher Teil der Selbständigen ist heute auch Wissenschaftler (12,3%) oder auch Techniker (16,9%) – die „neuen Selbständigen“, nämlich die Werkvertragnehmer und ähnliche Positionen scheinen somit das Bild der Selbständigkeit neu zu färben.

Angestellte und Beamte sind beruflich besonders häufig Fachkräfte mittlerer Qualifikation (30,1%). Ein

**Übersicht 8: Erwerbspersonen (einschl.geringfügig Erwerbstätige) nach Geschlecht, Staatsangehörigkeit und Stellung im Beruf 2001 (in Prozent)**

Stellung im Beruf	Erwerbspersonen insgesamt	Nach Staatsangehörigkeit		
		Österreich	andere EU-15-Staaten	sonstiges Ausland
<b>Zusammen</b>				
<b>Insgesamt</b>	<b>100,0</b>	<b>100,0</b>	<b>100,0</b>	<b>100,0</b>
Selbständige	9,7	10,3	13,6	3,5
Mithelfende Familienangehörige	0,8	0,8	0,9	0,3
Angestellte <sup>1)</sup> , Vertragsbedienstete im öffentl. Dienst	45,7	47,8	57,0	22,8
Beamtinnen/Beamte	6,8	7,5	0,6	0,0
Facharbeiter/innen	14,5	14,4	11,3	15,7
Angelernte Arbeiter/innen	12,3	11,1	10,5	24,7
Hilfsarbeiter/innen <sup>2)</sup>	9,6	7,6	5,4	30,6
Erstmals Arbeit suchend	0,7	0,5	0,8	2,4
<b>Männer</b>				
<b>Insgesamt</b>	<b>100,0</b>	<b>100,0</b>	<b>100,0</b>	<b>100,0</b>
Selbständige	11,2	11,9	15,8	4,0
Mithelfende Familienangehörige	0,4	0,4	0,3	0,1
Angestellte <sup>1)</sup> , Vertragsbedienstete im öffentl. Dienst	37,6	39,5	51,8	18,5
Beamte	7,8	8,7	0,7	0,0
Facharbeiter	21,1	21,1	14,8	22,2
Angelernte Arbeiter	12,0	10,6	10,7	25,0
Hilfsarbeiter <sup>2)</sup>	9,3	7,3	5,1	28,3
Erstmals Arbeit suchend	0,6	0,4	0,7	1,9
<b>Frauen</b>				
<b>Insgesamt</b>	<b>100,0</b>	<b>100,0</b>	<b>100,0</b>	<b>100,0</b>
Selbständige	7,8	8,2	10,8	2,9
Mithelfende Familienangehörige	1,3	1,3	1,7	0,5
Angestellte <sup>1)</sup> , Vertragsbedienstete im öffentl. Dienst	55,9	57,9	63,3	29,4
Beamtinnen	5,5	6,0	0,4	0,0
Facharbeiterinnen	6,1	6,2	6,8	5,6
Angelernte Arbeiterinnen	12,6	11,7	10,3	24,1
Hilfsarbeiterinnen <sup>2)</sup>	10,0	8,1	5,7	34,3
Erstmals Arbeit suchend	0,8	0,5	0,9	3,3

Q: Statistik Austria, Volkszählung 2001. - <sup>1)</sup> Einschließlich Lehrlinge im Angestelltenberuf. <sup>2)</sup> Einschließlich Lehrlinge im Arbeiterberuf.

weiterer beträchtlicher Anteil (22,4%) ist in Büroberufen berufstätig. Der formale Bildungsstand bestimmt ganz wesentlich die Berufskategorie. Angestellte bzw. Beamte mit Hochschulbildung haben zu fast genau zwei Drittel wissenschaftliche Berufe (wozu im Wesentlichen auch die Lehrer gezählt werden). Mit 11,1% findet sich aber auch eine große Gruppe bei den Geschäfts- und Bereichsleitern in größeren Betrieben. Haben Angestellte bzw. Beamte die Matura, so üben sie zur Hälfte Berufe mittlerer Qualifikation aus – eine Einordnung fast definitorischen Charakters, wenn wir uns erinnern, dass die ISCO-(Haupt-)Gruppen nach den vorgegebenen Regeln die Qualifi-

kation ja in Rechnung stellen müssen. So ist es auch erklärlich, dass sich die größten Besetzungen in der Diagonale finden, wenn wir mit den Angestellten und Beamten nach Bildungsabschluss weiter gehen zur Fachschule und Lehre.

Bei Arbeitern gibt es einen ähnlichen Effekt, denn auch bei ihnen ist die Stellung nach der Qualifikation definiert. Facharbeiter sind zu 59,2% in handwerklichen Berufen vertreten. Sind es Männer, erreicht dieser Anteil sogar 68,6%, sind es Frauen, dann sinkt er auf 57,4%. Angelernte Arbeiter hingegen arbeiten bereits zu 32,5% in Hilfsberufen, und Hilfsar-



beiter schließlich zu 62,8%. Die Gender-Komponente verschärft diese Tatsache, die man als berufliche Dequalifizierung betrachten kann. Hilfsarbeiterinnen haben zu 75,7% Hilfsberufe, männliche Hilfsarbeiter nur zu 51,7%. Auch die angelernten Arbeiterinnen sind zu 37,7% in Hilfsberufen zu finden (gegen 28,2% bei Männern in der entsprechenden Stellung). Die Hilfstätigkeit der Frauen ist weitgehend in Verkauf und Dienstleistungen angesiedelt (58,7% der Hilfsarbeiterinnen), jene der Männer in Bau, in verarbeitendem Gewerbe u. ä. Berufen (34,1% der Hilfsarbeiter).

Insgesamt können wir feststellen, dass sich die Schichtstruktur der Erwerbstätigen in Österreich, und damit auch der österreichischen Bevölkerung etwas nach oben hin verschoben hat. Allerdings ist Schicht ein relativer Begriff, wenn man ihn in seiner vertikalen Bedeutung und innerhalb des nationalen Rahmens analysiert. Das bedeutet, dass Schichtbegriffe der Vergangenheit, z. B. Angestellte, nicht mehr ganz dieselbe Bedeutung haben, nachdem sie in formaler Hinsicht einen wesentlich größeren Umfang erreicht haben.

## Literaturhinweis

Baumol, W. J. (1967), Macroeconomics of Unbalanced Growth: The Anatomy of Urban Crisis. In: AER 57, 415 – 426.

Baumol, W. J. / Blackmann, S. A. B. / Wolf, Edward N. (1985), Unbalanced Growth Revisited: Asymptotic Stagnancy and New Evidence. In: AER 75, 806 – 817.

Fourastié, Jean (1954), Die grosse Hoffnung des 20. Jahrhunderts. Köln: Bund Verlag.

Kuznets, Simon (1955), Economic Growth and Income Inequality. In: American Economic Review, 45, 1 – 28.

BEGRIFFE



DEFINITIONEN



## 1 Erwerbspersonen

Unter diesen Begriff fallen alle Personen im Alter von 15 und mehr Jahren, die erwerbstätig, arbeitslos, in Karenz- oder Mutterschutzurlaub, Präsenz- oder Zivildienst sind. Der Begriff umfasst nicht nur Arbeitnehmer, sondern auch Selbständige sowie mithelfende Familienangehörige.

Die Gliederung der Bevölkerung nach den großen sozialen Gruppen war stets ein Hauptthema der Volkszählungen. Bis zur Zählung 2001 waren wesentliche Kennzeichen der Zuordnung, dass für die Erfassung als „erwerbstätig“ eine Untergrenze der wöchentlichen Arbeitszeit galt. Mit der Volkszählung 2001 wurde nun von diesen Prinzipien abgegangen und es kam zu definitorischen Änderungen, die im Folgenden beschrieben werden.

## 2 Erwerbstätige (nach Lebensunterhalt I)

Unter Berücksichtigung internationaler Empfehlungen zur Volkszählung wurde die Definition von Erwerbstätigkeit weitgehend an das Labour-Force-Konzept der Internationalen Arbeitsorganisation (ILO) angelehnt. Erwerbstätig ist von den Personen ab 15 Jahren demnach, wer einer bezahlten Tätigkeit von mindestens einer Wochenstunde nachgeht, Selbständige und mithelfende Familienangehörige, Präsenz- und Zivildienstler sowie Karenzurlauber/-innen eingeschlossen. Etwas abweichend von internationalen Vorgaben sollte für die Beantwortung nicht die Situation in einer einzigen Berichtswoche, sondern in den letzten Wochen vor dem Zähltag, im Zweifelsfall jene am Stichtag angegeben werden. Die Angaben erfolgten als Selbsteinstufung.

In Vollzeit erwerbstätig war bei einer wöchentlichen Arbeitszeit von 32 und mehr Wochenstunden anzukreuzen. In Teilzeit erwerbstätig war anzugeben, wenn die durchschnittliche wöchentliche Arbeitszeit zwischen 12 und 31 Stunden lag. Geringfügig erwerbstätig war mit einer wöchentlichen Arbeitszeit bis zu 11 Stunden definiert. Personen in beruflicher Umschulung sollten „voll erwerbstätig“ angeben, sofern das Arbeitsverhältnis noch aufrecht war oder sie beim Arbeitsmarktservice sozialversichert waren.

Frauen in Mutterschutz bzw. Personen in Elternkarenz (Karenzurlaub) hatten anzugeben, ob sie zuvor erwerbstätig oder arbeitslos waren. Wenn Erwerbstätigkeit zutraf, wurden sie den Erwerbstätigen zugeordnet; als Arbeitszeit wurde bei den entsprechenden Auswertungen „Vollzeittätigkeit“ angenommen. Präsenz- bzw. Zivildienstler wurden unter einer eigenen Position erfasst, werden aber in den Tabellen den Vollzeit-Erwerbstätigen zugeordnet.

## 3 Arbeitslose

Die Erfassung der Arbeitslosen erfolgte aus erhebungstechnischen Gründen nur zum geringen Teil nach dem ILO-Konzept. Arbeitslos war von Personen ab 15 Jahren anzukreuzen, die in keinem Beschäftigungsverhältnis standen und Arbeit bzw. eine Lehrstelle suchen, unabhängig davon, ob sie Arbeitslosenunterstützung bezogen oder nicht. Dabei wurde zwischen Personen, die zuvor bereits eine Erwerbstätigkeit ausgeübt hatten und erstmals Arbeit Suchenden unterschieden. Frauen im Mutterschutz und Personen in Elternkarenz (Karenzurlaub) wurden den Arbeitslosen zugerechnet, wenn sie angaben, vorher arbeitslos gewesen zu sein. Der Bezug von Sondernotstandshilfe sollte nicht als Arbeitslosigkeit gewertet werden.

Nach diesen Vorgaben werden, wie von der ILO vorgesehen, Erwerbstätige (auch nicht geringfügig Beschäftigte) nicht als arbeitslos gezählt. Wichtige Kriterien für eine Zuordnung nach dem ILO-Konzept fehlen allerdings. So wurde nicht die Verfügbarkeit für eine Arbeitsaufnahme innerhalb von zwei Wochen erfragt, und es wurde auch nicht erhoben, ob in den vier Wochen vor der Erhebung aktive Maßnahmen der Arbeitsuche gesetzt wurden.

## 4 Vergleichbarkeit mit früheren Zählungen (Lebensunterhalt II)

Um die Vergleichbarkeit mit den Ergebnissen früherer Volkszählungen zu erhalten wurde ein zweites Lebensunterhalts-Merkmal und zwar nach dem Lebensunterhaltskonzept, wie es bisher verwendet wurde, abgeleitet, bei dem „geringfügig Erwerbstätige“ nicht als „erwerbstätig“ eingeordnet wurden.

Erwerbstätig ist nach diesem Konzept jemand, der

einer bezahlten Tätigkeit von mindestens 12 Wochenstunden nachgeht, Selbständige und mithelfende Familienangehörige, Präsenz- und Zivildienner sowie Karenzurlauber/innen eingeschlossen. Bei Personen, die „geringfügig erwerbstätig“ (unter 12 Wochenstunden) angekreuzt haben, wurde der Hauptlebensunterhalt aus der Zweit-Markierung gewonnen. Diese Personen mit geringfügiger Tätigkeit konnten somit als Arbeitslose erfasst werden, zumeist traf aber als „Hauptlebensunterhalt“ „haushaltsführend“ oder „Pensionist/Pensionistin“ zu. Bei Fehlen einer weiteren Angabe wurde der Lebensunterhalt aufgeschätzt. Erwerbstätige im Alter von 65 und mehr Jahren mit einer Zweitmarkierung als Pensionist erhielten den Lebensunterhalt „Eigension“ bzw. „Hinterbliebenenpension“. Alle anderen Hinweise zur Zuordnung entsprechen den unter Punkt 2 angeführten.

Ergebnisse über Erwerbspersonen 2001 nach dem Lebensunterhaltskonzept sind in dieser Publikation in den Zeitreihen-Tabellen im Textteil enthalten. Im Tabellenteil werden die Zahlen nach beiden Konzepten in Tabelle 1 nach Alter und Geschlecht gegenübergestellt. Ausführlicher finden sich die Ergebnisse nach Lebensunterhalt II in den Zeitreihensegmenten in der Datenbank ISIS.

## 5 Stellung im Beruf

Für die Zuordnung zu den einzelnen Positionen waren die Angaben zu Frage 12 des Personenblattes ausschlaggebend.

Selbständige sind Inhaber von Betrieben bzw. Personen, die auf eigene Rechnung arbeiten. Mithelfende Familienangehörige helfen ohne förmliches Arbeitsverhältnis im Betrieb eines Familienangehörigen mit. Werkvertragnehmer sind Personen, die ihre Berufstätigkeit ähnlich wie Selbständige auf eigene Rechnung ausüben und werden in den Tabellen gemeinsam mit den Selbständigen ausgewiesen.

Die Einteilung nach Angestellten bzw. nach den einzelnen Arbeiterkategorien sollte je nach der kollektivvertraglichen Einstufung des Arbeitnehmers im Betrieb erfolgen. Die Angabe der beruflichen Stellung öffentlich Bediensteter erfolgte je nach dienstrechtlicher Stellung („Beamte“, „Angestellte, Vertragsbedienstete“).

Die Lehrlinge wurden, je nachdem ob sie in einem Angestellten- oder Arbeiterberuf tätig sind, den „Angestellten“ oder den „Hilfsarbeitern“ zugezählt. Die berufliche Stellung Arbeitsloser bzw. von Karenzurlauber/innen bezieht sich auf den zuletzt ausgeübten Beruf. Bei erstmals Arbeit suchenden Personen (gelten als arbeitslos) wird keine berufliche Stellung ausgewiesen.

Bei fehlenden Angaben wurde die Stellung im Beruf nach dem ausgeübten Beruf aufgeschätzt.

## 6 Sozioökonomische Einheit

Dieses Merkmal untergliedert die „Stellung im Beruf“: Selbständige (und Mithelfende) nach Berufsfeldern, Angestellte und Beamte nach Bildungsebenen sowie Arbeiter nach ihrer kollektivvertraglichen Einstufung.

## 7 Beruf

Die Angaben zu Frage 12 „Genaue Berufsbezeichnung“ wurden auf der Ebene der Berufsgattungen (Viersteller) der internationalen Berufssystematik ISCO 88 (COM) vercodet. Die Signierung erfolgte automationsunterstützt. Jede der im Thesaurus enthaltenen Benennungen war dreifach verschlüsselt: mit den ISCO-Code, den Berufsarten (Viersteller) der Österreichischen Berufssystematik (ÖBS) 1971 und dem bei der Volkszählung 1991 verwendeten Dreisteller-Code (Berufsunterklassen).

ISCO ist eine Berufssystematik, die verstärkt das Element der Qualifikation (einem formalen Bildungsabschluss entsprechend) einfordert. Dies erfordert eine relativ genaue Beschreibung des ausgeübten Berufs bzw. präzise Berufsangaben, die aber oft nicht vorliegen und über Hilfsmerkmale (wirtschaftliche Zugehörigkeit, Betriebsgröße, höchste abgeschlossene Ausbildung und Stellung im Beruf) zu erreichen versucht wurde. Als Hilfsmerkmale dienten 1) die höchste abgeschlossene Ausbildung, 2) die berufliche Stellung, 3) die wirtschaftliche Zugehörigkeit und 4) die Zahl der unselbständig Beschäftigten an der Arbeitsstätte. Das zuletzt genannte Merkmal (welches aufgrund der Zuordnung der Erwerbstätigen zu einer Arbeitsstätte aus der Arbeitsstättenzählung übernommen

wurde) wurde zur Unterscheidung zwischen Geschäftsleitern und Geschäftsbereichsleitern in großen Unternehmen und Leitern kleiner Unternehmen benötigt. Die EU-Version der ISCO definiert ein kleines Unternehmen mit einer Zahl von 9 und weniger unselbständig Beschäftigten, ab einer Zahl von 10 und mehr unselbständig Beschäftigten wird von „großen“ Unternehmen gesprochen. Die ISCO sieht zehn Berufshauptgruppen, 27 Berufsgruppen und 111 Berufsuntergruppen vor. Signiert wurden 381 Viersteller.

Die Einführung der ISCO bei der Volkszählung 2001 erfolgte in Abstimmung mit den Arbeiten an der ÖISCO, die eine Umsetzung der internationalen Berufssystematik für Österreich darstellt.

Arbeitslose und Karenzurlauber/innen wurden entsprechend der zuletzt ausgeübten Tätigkeit verschlüsselt. Für erstmals Arbeit suchende Personen (gelten als arbeitslos) wird kein Beruf ausgewiesen.

Bei fehlenden Angaben wurde der Beruf nach dem Muster von Personen gleicher Bildung, gleicher wirtschaftlichen Zugehörigkeit und gleichen Geschlechts aufgeschätzt.

## 8 Wirtschaftliche Zugehörigkeit

Die wirtschaftliche Zugehörigkeit wurde auf der Ebene der ÖNACE-95-Klassen (Viersteller) signiert. Bei Arbeitslosen, Karenzurlauber/innen und im Ausland Erwerbstätigen wurde die Angabe zu Frage 14.2 des Personenblatts (Wirtschafts-, Geschäftszweig der Arbeitsstätte bzw. Dienststelle) automationsunterstützt vercodet. Im Fall der im Inland Erwerbstätigen stammt der Wirtschaftszweig der Arbeitsstätte aus der gemeinsam mit der Volkszählung durchgeführten Arbeitsstättenzählung, die mit dem Unternehmensregister abgeglichen wurde, sowie aus dem land- und forstwirtschaftlichen Betriebsregister: Anhand der Angaben zum Firmennamen, der Telefonnummer und Adresse der Arbeitsstätte auf dem Personenblatt wurde der Erwerbstätige automationsunterstützt einer Arbeitsstätte zugeordnet und neben anderen Merkmalen (z.B. der punktgenauen Adresse des Pendelziels) die NACE-Codierung übernommen. Zu erwähnen ist, dass die Arbeitsstättenzählung für die Ermittlung der Zahl der Beschäftigten auch Volkszählungsergebnis-

se, insbesondere im öffentlichen Sektor (Verwaltung, Unterrichtswesen) herangezogen hat.

Die Vergleichbarkeit mit früheren Volkszählungen ist auf Grund des Wechsels der Klassifikation nur mehr eingeschränkt gegeben. Für 1991 liegt eine Umschlüsselung der wirtschaftlichen Zugehörigkeit auf die ÖNACE-Abteilungen vor.

Bei fehlenden Angaben wurde die wirtschaftliche Zugehörigkeit zugleich mit der Aufschätzung des Pendelziels (Zuordnung zu einer Arbeitsstätte in der Region nach Suchkriterien wie Geschlecht, Arbeitszeit, Bildungsebene, Beruf) eingesetzt. Die Zuordnung von Erwerbstätigen zu einer Arbeitsstätte konnte jedoch nur so lange erfolgen, bis die Beschäftigtenzahl jene der Arbeitsstättenzählung erreichte.

Bei Arbeitslosen und Karenzurlauber/innen kam die Hot-Deck-Methode zur Aufschätzung der unbekanntesten Wirtschaft zum Einsatz.

## 9 Betriebsgröße

Unter diesem Merkmal ist die Anzahl der unselbständig Erwerbstätigen in der Arbeitsstätte zu verstehen.

Die Ermittlung der „Betriebsgröße“ erfolgte auf zweierlei Art: Für jene Erwerbstätigen, die einer Arbeitsstätte laut Arbeitsstättenzählung zugeordnet werden konnten, wurde das Merkmal direkt aus der Arbeitsstättenzählung übernommen. Für Erwerbstätige in der Land- und Forstwirtschaft, in Privathaushalten, Tagesmütter und Hauswarte erfolgte die Berechnung der Betriebsgröße aus der Zahl der VZ-Beschäftigten, da auch bei diesen Gruppen die Arbeitsstätte adressgenau ermittelt wurde.

Zwischen Arbeitsstättenzählung und Volkszählung treten kleine Differenzen auf: So weisen 1,2% der unselbständig Erwerbstätigen die Betriebsgröße „kein unselbständig Beschäftigter in der Arbeitsstätte“ auf.

## 10 Alter

Aus dem im Erhebungsbogen anzugebenden Geburtsdatum wurden die zum Stichtag der Volkszäh-

lung abgeschlossenen Altersjahre berechnet. Im Zweifelsfall (bei Angabe- oder Lesefehlern) wurde dem Geburtsdatum aus dem Meldewesen der Vorrang gegeben.

## 11 Staatsangehörigkeit

Der Begriff „Österreicher“ ist eine Teilmenge der „Bevölkerung“. Er umfasst alle Personen, die die österreichische Staatsbürgerschaft besitzen, also einschließlich derer, die neben der österreichischen auch eine ausländische Staatsbürgerschaft haben. Analog dazu umfasst der Begriff „Ausländer“ alle Personen, die zwar in Österreich wohnen, aber nicht die österreichische Staatsbürgerschaft besitzen, also auch Personen mit unbekannter oder ungeklärter Staatsbürgerschaft.

Unter „EU-15-Staaten“ sind die Bürger jener Staaten zusammengefasst, die 2001 zur Europäischen Union gehörten (EU 15 ausgenommen Österreich).

Die Bürger jener Staaten, die 2004 der Europäischen Union beigetreten sind, sind separat ausgewiesen. Dabei handelt es sich um Estland, Lettland, Litauen, Malta, Polen, Slowenien, Slowakei, Tschechische Republik, Ungarn und Zypern.

## 12 Genauigkeit

Im Rahmen der Volkszählung als einer statistischen Erhebung ist es trotz umfassender zahlenmäßiger und Kombinationskontrollen arbeitstechnisch undurchführbar, jeden einzelnen Fall mit zweifelhaft erscheinenden Merkmalskombinationen durch Rückfragen bei der Wohngemeinde und anderen Stellen zu klären. Bei fehlenden Angaben wurde die Merkmalsausprägung entweder aus dem Zusammenhang der Daten rekonstruiert oder nach dem Muster der Merkmalsverteilung vergleichbarer Personenkreise eingesetzt.

## 13 Weitere Publikationsmedien und Ergebnisse

Die hier veröffentlichten Daten sind auf der mitgelieferten CD-ROM im PDF- und Excel-Format gespeichert. Diese Publikation ist auch im Internet auf der Website [www.statistik.at](http://www.statistik.at) zu finden.

Diese und alle weiteren Ergebnisse der Volkszählung können auch aus der Datenbank ISIS der Statistik Austria abgerufen werden. Die Datenbank ist über Internet zugänglich. Näheres darüber auf der Website [www.statistik.at](http://www.statistik.at).

Die Länderserie „Hauptergebnisse – I“ sowie „Hauptergebnisse – II“, ein Schnellbericht „Lebensunterhalt“ sowie die Bände „Berufspendler“, „Haushalte und Familien“, „Schüler und Studenten“ und „Bildungsstand der Bevölkerung“ sind erschienen. Die ausführliche textliche Beschreibung der Ergebnisse zusammen mit Vergleichsdaten früherer Zählungen („Textband“) werden folgen (vgl. Publikationsverzeichnis am Ende des Heftes).

## Anmerkungen zu den Tabellen

### Zu Tabelle 4

Die Kategorie „erstmalig Arbeit suchend“ ist im Kopf nicht ausgewiesen. Die Summe über die ISCO-Berufshauptgruppen ist daher niedriger als die Zahl der Erwerbspersonen insgesamt. Die Differenz ergibt die Zahl der erstmalig Arbeit suchenden Personen.

### Zu Tabelle 10

Die Kategorie „erstmalig Arbeit suchend“ ist im Kopf nicht ausgewiesen. Die Summe über die ÖNACE-Abschnitte ist daher niedriger als die Zahl der Erwerbspersonen insgesamt. Die Differenz ergibt die Zahl der erstmalig Arbeit suchenden Personen.

### Zu Tabelle 15, 16 und 17

Die Kategorie „in Vollzeit erwerbstätig“ enthält auch „Präsenz- und Zivildienstler“ sowie Personen im Mutterschutz bzw. Karenzurlaub. In Tabelle 1 werden Personen im Mutterschutz bzw. Karenzurlaub getrennt von den in Vollzeit Erwerbstätigen dargestellt.











**Tabelle 1: Erwerbspersonen (Lebensunterhalt I bzw. Lebensunterhalt II) nach Erwerbsstatus**

Altersgruppe, vollendetes Altersjahr	Erwerbspersonen (Lebensunterhalt I)							Erwerbspersonen (Lebensunterhalt II)					
	zusammen	erwerbstätig	nach Aktivität bzw. Arbeitszeit				arbeitslos	zusammen	erwerbstätig	nach Aktivität bzw. Arbeitszeit			arbeitslos
			in Vollzeit erwerbstätig (inkl. Präsenzdienner)	in Teilzeit erwerbstätig	geringfügig erwerbstätig	in Mutterschutz, Karenzurlaub				in Vollzeit erwerbstätig (inkl. Präsenzdienner)	in Teilzeit erwerbstätig	in Mutterschutz, Karenzurlaub	
<b>30 bis 34 Jahre</b>	<b>277002</b>	<b>259901</b>	<b>133918</b>	<b>76314</b>	<b>15962</b>	<b>33707</b>	<b>17101</b>	<b>266526</b>	<b>248819</b>	<b>133948</b>	<b>76314</b>	<b>38557</b>	<b>17707</b>
30 Jahre	51851	48444	25859	11975	2910	7700	3407	50078	46567	25871	11975	8721	3511
31 Jahre	54445	50980	26448	13901	3033	7598	3465	52551	48974	26455	13901	8618	3577
32 Jahre	56834	53297	27233	15682	3353	7029	3537	54674	51010	27236	15682	8092	3664
33 Jahre	57045	53705	27244	17034	3306	6121	3340	54794	51312	27245	17034	7033	3482
34 Jahre	56827	53475	27134	17722	3360	5259	3352	54429	50956	27141	17722	6093	3473
<b>35 bis 39 Jahre</b>	<b>284023</b>	<b>269098</b>	<b>144399</b>	<b>93835</b>	<b>16462</b>	<b>14402</b>	<b>14925</b>	<b>270758</b>	<b>255301</b>	<b>144400</b>	<b>93835</b>	<b>17066</b>	<b>15457</b>
35 Jahre	56234	53146	27007	18424	3419	4296	3088	53667	50465	27008	18424	5033	3202
36 Jahre	57665	54531	28635	19013	3410	3473	3134	54984	51723	28635	19013	4075	3261
37 Jahre	57540	54501	29097	19353	3283	2768	3039	54885	51741	29097	19353	3291	3144
38 Jahre	57353	54416	29813	19091	3330	2182	2937	54584	51557	29813	19091	2653	3027
39 Jahre	55231	52504	29847	17954	3020	1683	2727	52638	49815	29847	17954	2014	2823
<b>40 bis 44 Jahre</b>	<b>252564</b>	<b>240895</b>	<b>149573</b>	<b>75377</b>	<b>12763</b>	<b>3182</b>	<b>11669</b>	<b>240953</b>	<b>228866</b>	<b>149573</b>	<b>75377</b>	<b>3916</b>	<b>12087</b>
40 Jahre	53606	51082	29822	17163	2879	1218	2524	51120	48487	29822	17163	1502	2633
41 Jahre	51945	49478	29905	16096	2627	850	2467	49566	47020	29905	16096	1019	2546
42 Jahre	49914	47655	29836	14805	2432	582	2259	47685	45347	29836	14805	706	2338
43 Jahre	48893	46666	29839	14040	2469	318	2227	46592	44285	29839	14040	406	2307
44 Jahre	48206	46014	30171	13273	2356	214	2192	45990	43727	30171	13273	283	2263
<b>45 bis 49 Jahre</b>	<b>205176</b>	<b>194805</b>	<b>133438</b>	<b>51211</b>	<b>9785</b>	<b>371</b>	<b>10371</b>	<b>195882</b>	<b>185136</b>	<b>133438</b>	<b>51211</b>	<b>487</b>	<b>10746</b>
45 Jahre	45526	43364	28989	12053	2167	155	2162	43479	41246	28989	12053	204	2233
46 Jahre	42599	40561	27572	10872	2029	88	2038	40670	38567	27572	10872	123	2103
47 Jahre	40395	38379	26505	9952	1872	50	2016	38613	36517	26505	9952	60	2096
48 Jahre	39255	37143	25752	9529	1819	43	2112	37518	35330	25752	9529	49	2188
49 Jahre	37401	35358	24620	8805	1898	35	2043	35602	33476	24620	8805	51	2126
<b>50 bis 54 Jahre</b>	<b>177539</b>	<b>162651</b>	<b>113020</b>	<b>39818</b>	<b>9625</b>	<b>188</b>	<b>14888</b>	<b>168624</b>	<b>153081</b>	<b>113020</b>	<b>39818</b>	<b>243</b>	<b>15543</b>
50 Jahre	36232	34063	23773	8379	1878	33	2169	34441	32194	23773	8379	42	2247
51 Jahre	35740	33320	23228	8189	1866	37	2420	33972	31463	23228	8189	46	2509
52 Jahre	36761	33896	23642	8302	1917	35	2865	34984	31989	23642	8302	45	2995
53 Jahre	35783	32502	22534	7937	1981	50	3281	33974	30529	22534	7937	58	3445
54 Jahre	33023	28870	19843	7011	1983	33	4153	31253	26906	19843	7011	52	4347
<b>55 bis 59 Jahre</b>	<b>60674</b>	<b>55373</b>	<b>34677</b>	<b>11743</b>	<b>8806</b>	<b>147</b>	<b>5301</b>	<b>52148</b>	<b>46695</b>	<b>34677</b>	<b>11743</b>	<b>275</b>	<b>5453</b>
55 Jahre	16049	14030	9423	3160	1422	25	2019	14719	12625	9423	3160	42	2094
56 Jahre	13802	12759	8013	2743	1967	36	1043	11881	10815	8013	2743	59	1066
57 Jahre	12227	11369	6911	2407	2022	29	858	10255	9376	6911	2407	58	879
58 Jahre	9664	8945	5395	1833	1685	32	719	8017	7285	5395	1833	57	732
59 Jahre	8932	8270	4935	1600	1710	25	662	7276	6594	4935	1600	59	682
<b>60 bis 64 Jahre</b>	<b>13960</b>	<b>13663</b>	<b>6044</b>	<b>2351</b>	<b>5262</b>	<b>6</b>	<b>297</b>	<b>8720</b>	<b>8412</b>	<b>6044</b>	<b>2351</b>	<b>17</b>	<b>308</b>
60 Jahre	4736	4620	2280	800	1534	6	116	3219	3097	2280	800	17	122
61 Jahre	3829	3753	1594	607	1552	-	76	2278	2201	1594	607	-	77
62 Jahre	2417	2364	935	423	1006	-	53	1413	1358	935	423	-	55
63 Jahre	1599	1569	656	269	644	-	30	956	925	656	269	-	31
64 Jahre	1379	1357	579	252	526	-	22	854	831	579	252	-	23
<b>65 bis 69 Jahre</b>	<b>4012</b>	<b>3987</b>	<b>1412</b>	<b>724</b>	<b>1851</b>	<b>-</b>	<b>25</b>	<b>1583</b>	<b>1558</b>	<b>1139</b>	<b>419</b>	<b>-</b>	<b>25</b>
65 Jahre	1092	1067	412	193	462	-	25	630	605	412	193	-	25
66 Jahre	920	920	338	151	431	-	-	316	316	257	59	-	-
67 Jahre	798	798	287	138	373	-	-	269	269	214	55	-	-
68 Jahre	671	671	212	137	322	-	-	222	222	149	73	-	-
69 Jahre	531	531	163	105	263	-	-	146	146	107	39	-	-
<b>70 bis 74 Jahre</b>	<b>1960</b>	<b>1960</b>	<b>580</b>	<b>425</b>	<b>955</b>	<b>-</b>	<b>-</b>	<b>579</b>	<b>579</b>	<b>398</b>	<b>181</b>	<b>-</b>	<b>-</b>
70 Jahre	511	511	157	100	254	-	-	140	140	97	43	-	-
71 Jahre	473	473	153	99	221	-	-	147	147	105	42	-	-
72 Jahre	334	334	93	82	159	-	-	109	109	69	40	-	-
73 Jahre	324	324	97	65	162	-	-	95	95	72	23	-	-
74 Jahre	318	318	80	79	159	-	-	88	88	55	33	-	-
<b>75 Jahre und älter</b>	<b>1555</b>	<b>1555</b>	<b>400</b>	<b>342</b>	<b>813</b>	<b>-</b>	<b>-</b>	<b>415</b>	<b>415</b>	<b>242</b>	<b>173</b>	<b>-</b>	<b>-</b>

**Tabelle 2: Erwerbspersonen (Lebensunterhalt I, einschl. geringfügig Erwerbstätige) nach Geschlecht, Stellung im**

NUTS-Gliederung bzw. Gemeindegrößenklasse Geschlecht	Erwerbs- personen (einschl. geringf. Er- werbstätige) insgesamt	Selbständige und mithelfende Familienangehörige				Darunter		
		zusammen	in land- und forstwirt- schaftlichen Berufen	in techni- schen und wissen- schaftlichen Berufen	in sonstigen Berufen	Selbstän- dige mit Arbeit- nehmern	Selbstän- dige ohne Arbeit- nehmer	mithelfende Familien- angehörige
<b>NUTS-Gliederung</b>								
<b>Österreich</b>	<b>3986761</b>	<b>418383</b>	<b>110791</b>	<b>85203</b>	<b>222389</b>	<b>185483</b>	<b>202151</b>	<b>30749</b>
<b>männlich</b>	<b>2215803</b>	<b>256955</b>	<b>56497</b>	<b>57715</b>	<b>142743</b>	<b>137181</b>	<b>111525</b>	<b>8249</b>
<b>weiblich</b>	<b>1770958</b>	<b>161428</b>	<b>54294</b>	<b>27488</b>	<b>79646</b>	<b>48302</b>	<b>90626</b>	<b>22500</b>
<b>AT1 NUTS 1 Ostösterreich</b>	<b>1711602</b>	<b>170460</b>	<b>38754</b>	<b>42776</b>	<b>88930</b>	<b>76328</b>	<b>84121</b>	<b>10011</b>
männlich	937039	103960	19577	27701	56682	54753	46119	3088
weiblich	774563	66500	19177	15075	32248	21575	38002	6923
<b>AT11 NUTS 2 Burgenland</b>	<b>132761</b>	<b>13658</b>	<b>4725</b>	<b>1869</b>	<b>7064</b>	<b>5770</b>	<b>7027</b>	<b>861</b>
männlich	75883	8219	2327	1300	4592	4305	3662	252
weiblich	56878	5439	2398	569	2472	1465	3365	609
AT111 NUTS 3 Mittelburgenland	17524	1790	611	220	959	785	902	103
männlich	10340	1049	267	148	634	583	437	29
weiblich	7184	741	344	72	325	202	465	74
AT112 NUTS 3 Nordburgenland	68922	7550	2783	1081	3686	3070	4010	470
männlich	38858	4494	1384	740	2370	2287	2062	145
weiblich	30064	3056	1399	341	1316	783	1948	325
AT113 NUTS 3 Südburgenland	46315	4318	1331	568	2419	1915	2115	288
männlich	26685	2676	676	412	1588	1435	1163	78
weiblich	19630	1642	655	156	831	480	952	210
<b>AT12 NUTS 2 Niederösterreich</b>	<b>761809</b>	<b>85347</b>	<b>32950</b>	<b>13387</b>	<b>39010</b>	<b>32307</b>	<b>46740</b>	<b>6300</b>
männlich	426650	50439	16623	9025	24791	23591	25026	1822
weiblich	335159	34908	16327	4362	14219	8716	21714	4478
AT121 NUTS 3 Mostviertel-Eisenwurzen	114440	14344	7751	1346	5247	4243	8972	1129
männlich	65483	7801	3438	967	3396	3145	4386	270
weiblich	48957	6543	4313	379	1851	1098	4586	859
AT122 NUTS 3 Niederösterreich-Süd	120570	11178	3229	1788	6161	4943	5409	826
männlich	67669	6745	1647	1209	3889	3608	2910	227
weiblich	52901	4433	1582	579	2272	1335	2499	599
AT123 NUTS 3 Sankt Pölten	70997	7524	2798	1270	3456	2891	4039	594
männlich	39366	4466	1411	840	2215	2126	2161	179
weiblich	31631	3058	1387	430	1241	765	1878	415
AT124 NUTS 3 Waldviertel	107731	15201	8589	1471	5141	4146	9748	1307
männlich	61222	8629	4368	1035	3226	3013	5222	394
weiblich	46509	6572	4221	436	1915	1133	4526	913
AT125 NUTS 3 Weinviertel	58933	7164	4106	641	2417	1924	4777	463
männlich	33575	4067	2093	439	1535	1424	2486	157
weiblich	25358	3097	2013	202	882	500	2291	306
AT126 NUTS 3 Wiener Umland-Nordteil	139644	15339	4275	3208	7856	6647	7584	1108
männlich	77193	9500	2393	2105	5002	4836	4332	332
weiblich	62451	5839	1882	1103	2854	1811	3252	776
AT127 NUTS 3 Wiener Umland-Südteil	149494	14597	2202	3663	8732	7513	6211	873
männlich	82142	9231	1273	2430	5528	5439	3529	263
weiblich	67352	5366	929	1233	3204	2074	2682	610
<b>AT13 NUTS 2 Wien</b>	<b>817032</b>	<b>71455</b>	<b>1079</b>	<b>27520</b>	<b>42856</b>	<b>38251</b>	<b>30354</b>	<b>2850</b>
männlich	434506	45302	627	17376	27299	26857	17431	1014
weiblich	382526	26153	452	10144	15557	11394	12923	1836
<b>AT2 NUTS 1 Südösterreich</b>	<b>826369</b>	<b>93444</b>	<b>31507</b>	<b>14989</b>	<b>46948</b>	<b>38434</b>	<b>47878</b>	<b>7132</b>
männlich	466539	57161	16523	10547	30091	28466	26689	2006
weiblich	359830	36283	14984	4442	16857	9968	21189	5126

**Beruf bzw. sozioökonomischer Einheit und NUTS-Gliederung bzw. Gemeindegrößenklassen**

Angestellte und Beamte						Arbeiter				Erstmals Arbeit suchend	Kenn-ziffer
zusammen	mit Hochschule und verw. Lehranstalt	mit höherer Schule	mit Fachschule	mit abgeschlossener Lehre	mit allgemein bildender Pflichtschule	zusammen	Facharbeiter	angelernte Arbeiter	Hilfsarbeiter		

**NUTS-Gliederung**

<b>2092406</b>	<b>338770</b>	<b>404492</b>	<b>363643</b>	<b>700226</b>	<b>285275</b>	<b>1449471</b>	<b>576993</b>	<b>489966</b>	<b>382512</b>	<b>26501</b>	
<b>1006088</b>	<b>166608</b>	<b>210660</b>	<b>96904</b>	<b>419382</b>	<b>112534</b>	<b>939743</b>	<b>468236</b>	<b>266516</b>	<b>204991</b>	<b>13017</b>	
<b>1086318</b>	<b>172162</b>	<b>193832</b>	<b>266739</b>	<b>280844</b>	<b>172741</b>	<b>509728</b>	<b>108757</b>	<b>223450</b>	<b>177521</b>	<b>13484</b>	
<b>970969</b>	<b>165627</b>	<b>207483</b>	<b>165147</b>	<b>292007</b>	<b>140705</b>	<b>556040</b>	<b>213142</b>	<b>187057</b>	<b>155841</b>	<b>14133</b>	<b>AT1</b>
464660	80978	106168	44947	177189	55378	361215	176039	101178	83998	7204	
506309	84649	101315	120200	114818	85327	194825	37103	85879	71843	6929	
<b>66287</b>	<b>8771</b>	<b>14230</b>	<b>14763</b>	<b>19798</b>	<b>8725</b>	<b>51960</b>	<b>23118</b>	<b>18173</b>	<b>10669</b>	<b>856</b>	<b>AT11</b>
32575	4170	7555	4388	13767	2695	34621	19593	9196	5832	468	
33712	4601	6675	10375	6031	6030	17339	3525	8977	4837	388	
8465	974	1819	1892	2745	1035	7139	3831	2058	1250	130	AT111
4271	473	1028	557	1950	263	4925	3324	925	676	95	
4194	501	791	1335	795	772	2214	507	1133	574	35	
37427	4863	8150	8298	11203	4913	23573	10052	8129	5392	372	AT112
18242	2329	4269	2533	7574	1537	15928	8501	4464	2963	194	
19185	2534	3881	5765	3629	3376	7645	1551	3665	2429	178	
20395	2934	4261	4573	5850	2777	21248	9235	7986	4027	354	AT113
10062	1368	2258	1298	4243	895	13768	7768	3807	2193	179	
10333	1566	2003	3275	1607	1882	7480	1467	4179	1834	175	
<b>413599</b>	<b>56134</b>	<b>84884</b>	<b>81359</b>	<b>141753</b>	<b>49469</b>	<b>258449</b>	<b>108641</b>	<b>81037</b>	<b>68771</b>	<b>4414</b>	<b>AT12</b>
201872	27279	45065	22820	89210	17498	172212	89418	44762	38032	2127	
211727	28855	39819	58539	52543	31971	86237	19223	36275	30739	2287	
52296	6299	8996	11340	19898	5763	47296	21169	13757	12370	504	AT121
25361	2817	5051	2977	12758	1758	32088	17486	7992	6610	233	
26935	3482	3945	8363	7140	4005	15208	3683	5765	5760	271	
61850	7765	12410	10590	22709	8376	46698	18166	15781	12751	844	AT122
29651	3655	6491	2847	13837	2821	30880	14921	8815	7144	393	
32199	4110	5919	7743	8872	5555	15818	3245	6966	5607	451	
38161	4912	7318	7011	14034	4886	24900	10004	7591	7305	412	AT123
18507	2276	4011	1783	8765	1672	16205	8068	4205	3932	188	
19654	2636	3307	5228	5269	3214	8695	1936	3386	3373	224	
51102	6437	9187	11847	17574	6057	40806	17828	12587	10391	622	AT124
25551	2949	4906	3479	12036	2181	26741	14474	6559	5708	301	
25551	3488	4281	8368	5538	3876	14065	3354	6028	4683	321	
30845	2922	5347	7501	11251	3824	20534	9038	6215	5281	390	AT125
15365	1306	2814	2405	7528	1312	13943	7529	3457	2957	200	
15480	1616	2533	5096	3723	2512	6591	1509	2758	2324	190	
86333	12798	19456	16844	27816	9419	37243	16522	11129	9592	729	AT126
42359	6491	10286	4829	17230	3523	24988	13727	5895	5366	346	
43974	6307	9170	12015	10586	5896	12255	2795	5234	4226	383	
93012	15001	22170	16226	28471	11144	40972	15914	13977	11081	913	AT127
45078	7785	11506	4500	17056	4231	27367	13213	7839	6315	466	
47934	7216	10664	11726	11415	6913	13605	2701	6138	4766	447	
<b>491083</b>	<b>100722</b>	<b>108369</b>	<b>69025</b>	<b>130456</b>	<b>82511</b>	<b>245631</b>	<b>81383</b>	<b>87847</b>	<b>76401</b>	<b>8863</b>	<b>AT13</b>
230213	49529	53548	17739	74212	35185	154382	67028	47220	40134	4609	
260870	51193	54821	51286	56244	47326	91249	14355	40627	36267	4254	
<b>400822</b>	<b>65793</b>	<b>77478</b>	<b>69809</b>	<b>145270</b>	<b>42472</b>	<b>326877</b>	<b>140553</b>	<b>115999</b>	<b>70325</b>	<b>5226</b>	<b>AT2</b>
192085	31430	40662	16552	87095	16346	214848	113333	63284	38231	2445	
208737	34363	36816	53257	58175	26126	112029	27220	52715	32094	2781	

**Tabelle 2: Erwerbspersonen (Lebensunterhalt I, einschl. geringfügig Erwerbstätige) nach Geschlecht, Stellung im**

NUTS-Gliederung bzw. Gemeindegrößenklasse Geschlecht	Erwerbs- personen (einschl. geringf. Er- werbstätige) insgesamt	Selbständige und mithelfende Familienangehörige				Darunter		
		zusammen	in land- und forstwirt- schaftlichen Berufen	in techni- schen und wissen- schaftlichen Berufen	in sonstigen Berufen	Selbstän- dige mit Arbeit- nehmern	Selbstän- dige ohne Arbeit- nehmer	mithelfende Familien- angehörige
<b>AT21 NUTS 2 Kärnten</b>	<b>258376</b>	<b>28482</b>	<b>7496</b>	<b>4844</b>	<b>16142</b>	<b>12854</b>	<b>13218</b>	<b>2410</b>
männlich	146558	18609	4850	3415	10344	9599	8397	613
weiblich	111818	9873	2646	1429	5798	3255	4821	1797
AT211 NUTS 3 Klagenfurt-Villach	126780	13060	1730	3124	8206	6766	5414	880
männlich	69271	8387	1085	2138	5164	4952	3210	225
weiblich	57509	4673	645	986	3042	1814	2204	655
AT212 NUTS 3 Oberkärnten	59223	7223	2386	860	3977	2954	3485	784
männlich	34951	4804	1621	639	2544	2254	2371	179
weiblich	24272	2419	765	221	1433	700	1114	605
AT213 NUTS 3 Unterkärnten	72373	8199	3380	860	3959	3134	4319	746
männlich	42336	5418	2144	638	2636	2393	2816	209
weiblich	30037	2781	1236	222	1323	741	1503	537
<b>AT22 NUTS 2 Steiermark</b>	<b>567993</b>	<b>64962</b>	<b>24011</b>	<b>10145</b>	<b>30806</b>	<b>25580</b>	<b>34660</b>	<b>4722</b>
männlich	319981	38552	11673	7132	19747	18867	18292	1393
weiblich	248012	26410	12338	3013	11059	6713	16368	3329
AT221 NUTS 3 Graz	178526	18411	2523	5616	10272	9141	8184	1086
männlich	96530	11514	1177	3795	6542	6742	4449	323
weiblich	81996	6897	1346	1821	3730	2399	3735	763
AT222 NUTS 3 Liezen	38395	4663	1558	528	2577	1950	2353	360
männlich	21554	2892	908	387	1597	1420	1374	98
weiblich	16841	1771	650	141	980	530	979	262
AT223 NUTS 3 Östliche Obersteiermark	78796	6752	1694	1023	4035	3153	3051	548
männlich	45039	4017	869	743	2405	2222	1635	160
weiblich	33757	2735	825	280	1630	931	1416	388
AT224 NUTS 3 Oststeiermark	131224	18316	10601	1343	6372	5206	11733	1377
männlich	75138	10055	4829	1009	4217	3901	5723	431
weiblich	56086	8261	5772	334	2155	1305	6010	946
AT225 NUTS 3 West- und Südsteiermark	91706	11058	4934	1079	5045	4110	6142	806
männlich	52704	6530	2370	789	3371	3067	3213	250
weiblich	39002	4528	2564	290	1674	1043	2929	556
AT226 NUTS 3 Westliche Obersteiermark	49346	5762	2701	556	2505	2020	3197	545
männlich	29016	3544	1520	409	1615	1515	1898	131
weiblich	20330	2218	1181	147	890	505	1299	414
<b>AT3 NUTS 1 Westösterreich</b>	<b>1448790</b>	<b>154479</b>	<b>40530</b>	<b>27438</b>	<b>86511</b>	<b>70721</b>	<b>70152</b>	<b>13606</b>
männlich	812225	95834	20397	19467	55970	53962	38717	3155
weiblich	636565	58645	20133	7971	30541	16759	31435	10451
<b>AT31 NUTS 2 Oberösterreich</b>	<b>674649</b>	<b>70073</b>	<b>25890</b>	<b>10716</b>	<b>33467</b>	<b>27806</b>	<b>37306</b>	<b>4961</b>
männlich	378637	41049	11418	7570	22061	21166	18578	1305
weiblich	296012	29024	14472	3146	11406	6640	18728	3656
AT311 NUTS 3 Innviertel	132444	16339	8352	1554	6433	5188	9963	1188
männlich	75004	9134	3566	1140	4428	4027	4782	325
weiblich	57440	7205	4786	414	2005	1161	5181	863
AT312 NUTS 3 Linz-Wels	264514	22589	4266	5291	13032	10919	10256	1414
männlich	144667	14010	2002	3647	8361	8273	5366	371
weiblich	119847	8579	2264	1644	4671	2646	4890	1043
AT313 NUTS 3 Mühlviertel	97562	11857	6589	1071	4197	3458	7472	927
männlich	56941	6527	2929	776	2822	2682	3576	269
weiblich	40621	5330	3660	295	1375	776	3896	658
AT314 NUTS 3 Steyr-Kirchdorf	72741	7866	3156	1066	3644	3078	4255	533
männlich	41245	4645	1494	739	2412	2275	2246	124
weiblich	31496	3221	1662	327	1232	803	2009	409

**Beruf bzw. sozioökonomischer Einheit und NUTS-Gliederung bzw. Gemeindegrößenklassen**

Angestellte und Beamte						Arbeiter				Erstmals Arbeit suchend	Kenn- ziffer
zusammen	mit Hoch- schule und verw. Lehr- anstalt	mit höherer Schule	mit Fach- schule	mit abgeschlos- sener Lehre	mit allgemein bildender Pflicht- schule	zusammen	Fach- arbeiter	angelernte Arbeiter	Hilfs- arbeiter		
<b>129104</b>	<b>20617</b>	<b>25975</b>	<b>22009</b>	<b>47881</b>	<b>12622</b>	<b>98952</b>	<b>43683</b>	<b>35286</b>	<b>19983</b>	<b>1838</b>	<b>AT21</b>
62570	9433	13205	6049	29211	4672	64567	34738	18543	11286	812	
66534	11184	12770	15960	18670	7950	34385	8945	16743	8697	1026	
72502	12802	15095	11933	25669	7003	40149	15999	15238	8912	1069	AT211
35060	6118	7627	3233	15492	2590	25329	12460	8034	4835	495	
37442	6684	7468	8700	10177	4413	14820	3539	7204	4077	574	
24662	3267	4630	4523	9920	2322	27025	13527	8537	4961	313	AT212
12326	1458	2419	1371	6212	866	17686	10599	4329	2758	135	
12336	1809	2211	3152	3708	1456	9339	2928	4208	2203	178	
31940	4548	6250	5553	12292	3297	31778	14157	11511	6110	456	AT213
15184	1857	3159	1445	7507	1216	21552	11679	6180	3693	182	
16756	2691	3091	4108	4785	2081	10226	2478	5331	2417	274	
<b>271718</b>	<b>45176</b>	<b>51503</b>	<b>47800</b>	<b>97389</b>	<b>29850</b>	<b>227925</b>	<b>96870</b>	<b>80713</b>	<b>50342</b>	<b>3388</b>	<b>AT22</b>
129515	21997	27457	10503	57884	11674	150281	78595	44741	26945	1633	
142203	23179	24046	37297	39505	18176	77644	18275	35972	23397	1755	
107203	25308	22375	14813	32701	12006	51474	20392	18006	13076	1438	AT221
51484	12882	11981	2781	18643	5197	32765	16262	9673	6830	767	
55719	12426	10394	12032	14058	6809	18709	4130	8333	6246	671	
16787	2104	2559	3355	7174	1595	16740	7045	6173	3522	205	AT222
8152	1010	1283	891	4378	590	10416	5407	3154	1855	94	
8635	1094	1276	2464	2796	1005	6324	1638	3019	1667	111	
36550	4527	6805	7055	14060	4103	34991	13714	13812	7465	503	AT223
17588	2307	3862	1605	8246	1568	23228	11379	7931	3918	206	
18962	2220	2943	5450	5814	2535	11763	2335	5881	3547	297	
51213	6040	9045	10453	19958	5717	61186	27946	20221	13019	509	AT224
24179	2606	4697	2489	12423	1964	40651	22731	11007	6913	253	
27034	3434	4348	7964	7535	3753	20535	5215	9214	6106	256	
38360	4366	7073	7766	14910	4245	41882	17996	14817	9069	406	AT225
17691	1928	3628	1754	8847	1534	28310	14727	8553	5030	173	
20669	2438	3445	6012	6063	2711	13572	3269	6264	4039	233	
21605	2831	3646	4358	8586	2184	21652	9777	7684	4191	327	AT226
10421	1264	2006	983	5347	821	14911	8089	4423	2399	140	
11184	1567	1640	3375	3239	1363	6741	1688	3261	1792	187	
<b>720615</b>	<b>107350</b>	<b>119531</b>	<b>128687</b>	<b>262949</b>	<b>102098</b>	<b>566554</b>	<b>223298</b>	<b>186910</b>	<b>156346</b>	<b>7142</b>	<b>AT3</b>
349343	54200	63830	35405	155098	40810	363680	178864	102054	82762	3368	
371272	53150	55701	93282	107851	61288	202874	44434	84856	73584	3774	
<b>335348</b>	<b>48124</b>	<b>57496</b>	<b>57050</b>	<b>129011</b>	<b>43667</b>	<b>266090</b>	<b>107529</b>	<b>82554</b>	<b>76007</b>	<b>3138</b>	<b>AT31</b>
160184	23735	31239	14252	74938	16020	175991	89159	47280	39552	1413	
175164	24389	26257	42798	54073	27647	90099	18370	35274	36455	1725	
56778	7127	8637	10969	22230	7815	58872	24469	17722	16681	455	AT311
27173	3212	4567	2900	13666	2828	38501	20103	9861	8537	196	
29605	3915	4070	8069	8564	4987	20371	4366	7861	8144	259	
149655	23698	27180	22505	56730	19542	90749	33523	28293	28933	1521	AT312
71005	12046	14950	5214	31382	7413	58965	27959	15864	15142	687	
78650	11652	12230	17291	25348	12129	31784	5564	12429	13791	834	
44049	5424	7242	8007	17374	6002	41300	18462	12878	9960	356	AT313
21338	2563	3925	2024	10741	2085	28891	15588	7872	5431	185	
22711	2861	3317	5983	6633	3917	12409	2874	5006	4529	171	
33483	4599	5817	6713	12202	4152	30984	12591	10107	8286	408	AT314
15727	2313	3171	1686	7092	1465	20694	10511	5992	4191	179	
17756	2286	2646	5027	5110	2687	10290	2080	4115	4095	229	



**Tabelle 2: Erwerbspersonen (Lebensunterhalt I, einschl. geringfügig Erwerbstätige) nach Geschlecht, Stellung im**

NUTS-Gliederung bzw. Gemeindegrößenklasse Geschlecht	Erwerbs- personen (einschl. geringf. Er- werbstätige) insgesamt	Selbständige und mithelfende Familienangehörige				Darunter		
		zusammen	in land- und forstwirt- schaftlichen Berufen	in techni- schen und wissen- schaftlichen Berufen	in sonstigen Berufen	Selbstän- dige mit Arbeit- nehmern	Selbstän- dige ohne Arbeit- nehmer	mithelfende Familien- angehörige
AT315 NUTS 3 Traunviertel	107388	11422	3527	1734	6161	5163	5360	899
männlich	60780	6733	1427	1268	4038	3909	2608	216
weiblich	46608	4689	2100	466	2123	1254	2752	683
<b>AT32 NUTS 2 Salzburg</b>	<b>263320</b>	<b>29778</b>	<b>6370</b>	<b>5830</b>	<b>17578</b>	<b>14513</b>	<b>12638</b>	<b>2627</b>
männlich	143361	18292	3066	4045	11181	10845	6903	544
weiblich	119959	11486	3304	1785	6397	3668	5735	2083
AT321 NUTS 3 Lungau	9935	1373	615	119	639	486	673	214
männlich	5831	843	346	85	412	366	446	31
weiblich	4104	530	269	34	227	120	227	183
AT322 NUTS 3 Pinzgau-Pongau	80624	9824	2421	1197	6206	4887	3824	1113
männlich	45283	6078	1343	896	3839	3612	2243	223
weiblich	35341	3746	1078	301	2367	1275	1581	890
AT323 NUTS 3 Salzburg und Umgebung	172761	18581	3334	4514	10733	9140	8141	1300
männlich	92247	11371	1377	3064	6930	6867	4214	290
weiblich	80514	7210	1957	1450	3803	2273	3927	1010
<b>AT33 NUTS 2 Tirol</b>	<b>333953</b>	<b>37771</b>	<b>6228</b>	<b>7443</b>	<b>24100</b>	<b>19165</b>	<b>14416</b>	<b>4190</b>
männlich	188682	24939	4453	5318	15168	14568	9427	944
weiblich	145271	12832	1775	2125	8932	4597	4989	3246
AT331 NUTS 3 Außerfern	15636	1623	147	231	1245	890	528	205
männlich	9090	1013	96	167	750	679	297	37
weiblich	6546	610	51	64	495	211	231	168
AT332 NUTS 3 Innsbruck	135563	13848	1109	4125	8614	7442	5226	1180
männlich	74200	9011	786	2769	5456	5621	3105	285
weiblich	61363	4837	323	1356	3158	1821	2121	895
AT333 NUTS 3 Osttirol	23077	3014	1100	383	1531	1160	1361	493
männlich	13707	2068	774	283	1011	917	1038	113
weiblich	9370	946	326	100	520	243	323	380
AT334 NUTS 3 Tiroler Oberland	45221	4899	495	763	3641	2799	1504	596
männlich	26743	3287	376	635	2276	2164	1004	119
weiblich	18478	1612	119	128	1365	635	500	477
AT335 NUTS 3 Tiroler Unterland	114456	14387	3377	1941	9069	6874	5797	1716
männlich	64942	9560	2421	1464	5675	5187	3983	390
weiblich	49514	4827	956	477	3394	1687	1814	1326
<b>AT34 NUTS 2 Vorarlberg</b>	<b>176868</b>	<b>16857</b>	<b>2042</b>	<b>3449</b>	<b>11366</b>	<b>9237</b>	<b>5792</b>	<b>1828</b>
männlich	101545	11554	1460	2534	7560	7383	3809	362
weiblich	75323	5303	582	915	3806	1854	1983	1466
AT341 NUTS 3 Bludenz-Bregenzer Wald	42486	5026	964	746	3316	2592	1878	556
männlich	25146	3420	728	558	2134	1990	1302	128
weiblich	17340	1606	236	188	1182	602	576	428
AT342 NUTS 3 Rheintal-Bodenseegebiet	134382	11831	1078	2703	8050	6645	3914	1272
männlich	76399	8134	732	1976	5426	5393	2507	234
weiblich	57983	3697	346	727	2624	1252	1407	1038

**Beruf bzw. sozioökonomischer Einheit und NUTS-Gliederung bzw. Gemeindegrößenklassen**

Angestellte und Beamte						Arbeiter				Erstmals Arbeit suchend	Kenn- ziffer
zusammen	mit Hoch- schule und verw. Lehr- anstalt	mit höherer Schule	mit Fach- schule	mit abgeschlos- sener Lehre	mit allgemein bildender Pflicht- schule	zusammen	Fach- arbeiter	angelernte Arbeiter	Hilfs- arbeiter		
51383	7276	8620	8856	20475	6156	44185	18484	13554	12147	398	AT315
24941	3601	4626	2428	12057	2229	28940	14998	7691	6251	166	
26442	3675	3994	6428	8418	3927	15245	3486	5863	5896	232	
<b>136898</b>	<b>21051</b>	<b>22370</b>	<b>22965</b>	<b>49985</b>	<b>20527</b>	<b>95290</b>	<b>37475</b>	<b>32146</b>	<b>25669</b>	<b>1354</b>	<b>AT32</b>
65123	10300	11217	6309	28876	8421	59286	28818	17028	13440	660	
71775	10751	11153	16656	21109	12106	36004	8657	15118	12229	694	
4142	591	604	785	1654	508	4386	2213	1220	953	34	AT321
2002	287	307	226	1032	150	2961	1804	611	546	25	
2140	304	297	559	622	358	1425	409	609	407	9	
34155	3957	4776	6383	14690	4349	36353	15396	12159	8798	292	AT322
16230	1862	2402	1791	8676	1499	22835	11762	6360	4713	140	
17925	2095	2374	4592	6014	2850	13518	3634	5799	4085	152	
98601	16503	16990	15797	33641	15670	54551	19866	18767	15918	1028	AT323
46891	8151	8508	4292	19168	6772	33490	15252	10057	8181	495	
51710	8352	8482	11505	14473	8898	21061	4614	8710	7737	533	
<b>161872</b>	<b>25979</b>	<b>26960</b>	<b>31391</b>	<b>53804</b>	<b>23738</b>	<b>132676</b>	<b>52221</b>	<b>46826</b>	<b>33629</b>	<b>1634</b>	<b>AT33</b>
80411	13497	14645	9193	32701	10375	82510	40204	24245	18061	822	
81461	12482	12315	22198	21103	13363	50166	12017	22581	15568	812	
6238	857	885	1303	2300	893	7704	3155	2730	1819	71	AT331
3087	490	485	398	1352	362	4961	2510	1464	987	29	
3151	367	400	905	948	531	2743	645	1266	832	42	
77740	15330	14208	13665	22583	11954	43227	15707	15298	12222	748	AT332
38818	7955	7636	3915	13783	5529	25964	11866	7772	6326	407	
38922	7375	6572	9750	8800	6425	17263	3841	7526	5896	341	
9389	1595	1528	2117	3081	1068	10515	4687	3719	2109	159	AT333
4719	808	825	677	1973	436	6848	3616	2021	1211	72	
4670	787	703	1440	1108	632	3667	1071	1698	898	87	
20139	2481	2976	4402	7277	3003	19972	8601	7031	4340	211	AT334
10595	1317	1712	1387	4806	1373	12757	6732	3568	2457	104	
9544	1164	1264	3015	2471	1630	7215	1869	3463	1883	107	
48366	5716	7363	9904	18563	6820	51258	20071	18048	13139	445	AT335
23192	2927	3987	2816	10787	2675	31980	15480	9420	7080	210	
25174	2789	3376	7088	7776	4145	19278	4591	8628	6059	235	
<b>86497</b>	<b>12196</b>	<b>12705</b>	<b>17281</b>	<b>30149</b>	<b>14166</b>	<b>72498</b>	<b>26073</b>	<b>25384</b>	<b>21041</b>	<b>1016</b>	<b>AT34</b>
43625	6668	6729	5651	18583	5994	45893	20683	13501	11709	473	
42872	5528	5976	11630	11566	8172	26605	5390	11883	9332	543	
19323	2422	2589	4021	7389	2902	17932	7080	6386	4466	205	AT341
9937	1370	1363	1262	4711	1231	11684	5589	3522	2573	105	
9386	1052	1226	2759	2678	1671	6248	1491	2864	1893	100	
67174	9774	10116	13260	22760	11264	54566	18993	18998	16575	811	AT342
33688	5298	5366	4389	13872	4763	34209	15094	9979	9136	368	
33486	4476	4750	8871	8888	6501	20357	3899	9019	7439	443	

**Tabelle 2: Erwerbspersonen (Lebensunterhalt I, einschl. geringfügig Erwerbstätige) nach Geschlecht, Stellung im**

NUTS-Gliederung bzw. Gemeindegrößenklasse Geschlecht	Erwerbs- personen (einschl. geringf. Er- werbstätige) insgesamt	Selbständige und mithelfende Familienangehörige				Darunter		
		zusammen	in land- und forstwirt- schaftlichen Berufen	in techni- schen und wissen- schaftlichen Berufen	in sonstigen Berufen	Selbstän- dige mit Arbeit- nehmern	Selbstän- dige ohne Arbeit- nehmer	mithelfende Familien- angehörige
<b>Gemeindegrößenklasse</b>								
<b>1 bis 500 Einwohner</b>	<b>27622</b>	<b>4821</b>	<b>2766</b>	<b>243</b>	<b>1812</b>	<b>1288</b>	<b>2938</b>	<b>595</b>
männlich	16625	2780	1483	176	1121	929	1687	164
weiblich	10997	2041	1283	67	691	359	1251	431
<b>2 501 bis 1.000 Einwohner</b>	<b>151608</b>	<b>22420</b>	<b>12548</b>	<b>1527</b>	<b>8345</b>	<b>6188</b>	<b>13942</b>	<b>2290</b>
männlich	89425	12859	6346	1106	5407	4690	7555	614
weiblich	62183	9561	6202	421	2938	1498	6387	1676
<b>3 1.001 bis 1.500 Einwohner</b>	<b>325972</b>	<b>44385</b>	<b>22563</b>	<b>3905</b>	<b>17917</b>	<b>13787</b>	<b>26939</b>	<b>3659</b>
männlich	189390	25803	11334	2776	11693	10385	14421	997
weiblich	136582	18582	11229	1129	6224	3402	12518	2662
<b>4 1.501 bis 2.000 Einwohner</b>	<b>290874</b>	<b>37757</b>	<b>18017</b>	<b>3750</b>	<b>15990</b>	<b>12471</b>	<b>22025</b>	<b>3261</b>
männlich	168102	21992	8837	2729	10426	9413	11672	907
weiblich	122772	15765	9180	1021	5564	3058	10353	2354
<b>5 2.001 bis 2.500 Einwohner</b>	<b>258483</b>	<b>32444</b>	<b>14659</b>	<b>3482</b>	<b>14303</b>	<b>11391</b>	<b>18086</b>	<b>2967</b>
männlich	149556	19176	7295	2476	9405	8646	9754	776
weiblich	108927	13268	7364	1006	4898	2745	8332	2191
<b>6 2.501 bis 3.000 Einwohner</b>	<b>210891</b>	<b>24527</b>	<b>8830</b>	<b>3168</b>	<b>12529</b>	<b>9951</b>	<b>12664</b>	<b>1912</b>
männlich	120896	14916	4567	2267	8082	7423	6991	502
weiblich	89995	9611	4263	901	4447	2528	5673	1410
<b>7 3.001 bis 5.000 Einwohner</b>	<b>465324</b>	<b>52192</b>	<b>16162</b>	<b>7799</b>	<b>28231</b>	<b>22946</b>	<b>24874</b>	<b>4372</b>
männlich	263372	32373	8435	5598	18340	17333	13963	1077
weiblich	201952	19819	7727	2201	9891	5613	10911	3295
<b>8 5.001 bis 10.000 Einwohner</b>	<b>467319</b>	<b>44260</b>	<b>8242</b>	<b>8602</b>	<b>27416</b>	<b>22608</b>	<b>18291</b>	<b>3361</b>
männlich	258953	27943	4328	5946	17669	17001	10115	827
weiblich	208366	16317	3914	2656	9747	5607	8176	2534
<b>9 10.001 bis 20.000 Einwohner</b>	<b>306271</b>	<b>26332</b>	<b>3468</b>	<b>5796</b>	<b>17068</b>	<b>14374</b>	<b>9840</b>	<b>2118</b>
männlich	168462	16931	1862	4109	10960	10827	5608	496
weiblich	137809	9401	1606	1687	6108	3547	4232	1622
<b>10 20.001 bis 30.000 Einwohner</b>	<b>142962</b>	<b>12186</b>	<b>1009</b>	<b>3500</b>	<b>7677</b>	<b>6813</b>	<b>4598</b>	<b>775</b>
männlich	78774	7709	557	2384	4768	4998	2527	184
weiblich	64188	4477	452	1116	2909	1815	2071	591
<b>11 30.001 bis 50.000 Einwohner</b>	<b>85116</b>	<b>6238</b>	<b>414</b>	<b>1718</b>	<b>4106</b>	<b>3589</b>	<b>2210</b>	<b>439</b>
männlich	46432	4003	231	1182	2590	2662	1233	108
weiblich	38684	2235	183	536	1516	927	977	331
<b>12 50.001 bis 100.000 Einwohner</b>	<b>100612</b>	<b>9058</b>	<b>421</b>	<b>2671</b>	<b>5966</b>	<b>5148</b>	<b>3335</b>	<b>575</b>
männlich	53161	5827	268	1819	3740	3767	1914	146
weiblich	47451	3231	153	852	2226	1381	1421	429
<b>13 100.001 bis 200.000 Einwohner</b>	<b>224051</b>	<b>19038</b>	<b>370</b>	<b>7006</b>	<b>11662</b>	<b>10572</b>	<b>7461</b>	<b>1005</b>
männlich	118322	12050	200	4715	7135	7740	4037	273
weiblich	105729	6988	170	2291	4527	2832	3424	732
<b>14 200.001 bis 500.000 Einwohner</b>	<b>112624</b>	<b>11270</b>	<b>243</b>	<b>4516</b>	<b>6511</b>	<b>6106</b>	<b>4594</b>	<b>570</b>
männlich	59827	7291	127	3056	4108	4510	2617	164
weiblich	52797	3979	116	1460	2403	1596	1977	406
<b>15 1.000.000 und mehr Einw. (Wien)</b>	<b>817032</b>	<b>71455</b>	<b>1079</b>	<b>27520</b>	<b>42856</b>	<b>38251</b>	<b>30354</b>	<b>2850</b>
männlich	434506	45302	627	17376	27299	26857	17431	1014
weiblich	382526	26153	452	10144	15557	11394	12923	1836

**Beruf bzw. sozioökonomischer Einheit und NUTS-Gliederung bzw. Gemeindegrößenklassen**

Angestellte und Beamte						Arbeiter				Erstmals Arbeit suchend	Kenn- ziffer
zusammen	mit Hoch- schule und verw. Lehr- anstalt	mit höherer Schule	mit Fach- schule	mit abgeschlos- sener Lehre	mit allgemein bildender Pflicht- schule	zusammen	Fach- arbeiter	angelernte Arbeiter	Hilfs- arbeiter		

**Gemeindegrößenklasse**

<b>9918</b>	<b>1032</b>	<b>1604</b>	<b>2083</b>	<b>3884</b>	<b>1315</b>	<b>12785</b>	<b>5989</b>	<b>4035</b>	<b>2761</b>	<b>98</b>	<b>1</b>
5028	496	825	625	2563	519	8777	4839	2323	1615	40	
4890	536	779	1458	1321	796	4008	1150	1712	1146	58	
<b>61591</b>	<b>6494</b>	<b>10415</b>	<b>12943</b>	<b>24066</b>	<b>7673</b>	<b>66932</b>	<b>30672</b>	<b>21696</b>	<b>14564</b>	<b>665</b>	<b>2</b>
30765	3128	5452	3662	15734	2789	45429	25050	12187	8192	372	
30826	3366	4963	9281	8332	4884	21503	5622	9509	6372	293	
<b>143749</b>	<b>15850</b>	<b>25548</b>	<b>29683</b>	<b>55932</b>	<b>16736</b>	<b>136553</b>	<b>62430</b>	<b>44380</b>	<b>29743</b>	<b>1285</b>	<b>3</b>
71199	7419	13604	8345	35962	5869	91766	50880	24151	16735	622	
72550	8431	11944	21338	19970	10867	44787	11550	20229	13008	663	
<b>131938</b>	<b>14982</b>	<b>23419</b>	<b>26787</b>	<b>51037</b>	<b>15713</b>	<b>119956</b>	<b>52960</b>	<b>39329</b>	<b>27667</b>	<b>1223</b>	<b>4</b>
64914	7101	12476	7409	32470	5458	80625	43339	21860	15426	571	
67024	7881	10943	19378	18567	10255	39331	9621	17469	12241	652	
<b>116125</b>	<b>14243</b>	<b>20695</b>	<b>22672</b>	<b>45262</b>	<b>13253</b>	<b>108808</b>	<b>47998</b>	<b>36199</b>	<b>24611</b>	<b>1106</b>	<b>5</b>
56800	6707	11045	6114	28378	4556	73044	39072	20359	13613	536	
59325	7536	9650	16558	16884	8697	35764	8926	15840	10998	570	
<b>103183</b>	<b>12940</b>	<b>19178</b>	<b>20220</b>	<b>38721</b>	<b>12124</b>	<b>82242</b>	<b>36256</b>	<b>27111</b>	<b>18875</b>	<b>939</b>	<b>6</b>
50627	6243	10309	5542	24218	4315	54905	29452	14969	10484	448	
52556	6697	8869	14678	14503	7809	27337	6804	12142	8391	491	
<b>231904</b>	<b>30420</b>	<b>42308</b>	<b>43904</b>	<b>88472</b>	<b>26800</b>	<b>179104</b>	<b>74991</b>	<b>59813</b>	<b>44300</b>	<b>2124</b>	<b>7</b>
112783	14863	22906	12072	53466	9476	117194	60689	32523	23982	1022	
119121	15557	19402	31832	35006	17324	61910	14302	27290	20318	1102	
<b>251630</b>	<b>35912</b>	<b>48320</b>	<b>47385</b>	<b>90933</b>	<b>29080</b>	<b>168878</b>	<b>68419</b>	<b>57034</b>	<b>43425</b>	<b>2551</b>	<b>8</b>
121117	17570	25948	12870	53934	10795	108711	55375	30490	22846	1182	
130513	18342	22372	34515	36999	18285	60167	13044	26544	20579	1369	
<b>161463</b>	<b>24474</b>	<b>29346</b>	<b>30318</b>	<b>55657</b>	<b>21668</b>	<b>116515</b>	<b>43117</b>	<b>38876</b>	<b>34522</b>	<b>1961</b>	<b>9</b>
77145	12232	15371	8427	32599	8516	73511	34687	20752	18072	875	
84318	12242	13975	21891	23058	13152	43004	8430	18124	16450	1086	
<b>80984</b>	<b>15280</b>	<b>16176</b>	<b>13357</b>	<b>24618</b>	<b>11553</b>	<b>48720</b>	<b>17738</b>	<b>17185</b>	<b>13797</b>	<b>1072</b>	<b>10</b>
39363	8013	8586	3529	14465	4770	31228	14448	9462	7318	474	
41621	7267	7590	9828	10153	6783	17492	3290	7723	6479	598	
<b>46447</b>	<b>7213</b>	<b>8349</b>	<b>8215</b>	<b>14989</b>	<b>7681</b>	<b>31712</b>	<b>10986</b>	<b>10436</b>	<b>10290</b>	<b>719</b>	<b>11</b>
22145	3618	4487	2221	8773	3046	19967	8851	5764	5352	317	
24302	3595	3862	5994	6216	4635	11745	2135	4672	4938	402	
<b>58343</b>	<b>10893</b>	<b>11835</b>	<b>9465</b>	<b>19818</b>	<b>6332</b>	<b>32281</b>	<b>11050</b>	<b>11576</b>	<b>9655</b>	<b>930</b>	<b>12</b>
27215	5286	5870	2350	11298	2411	19721	8694	6076	4951	398	
31128	5607	5965	7115	8520	3921	12560	2356	5500	4704	532	
<b>132746</b>	<b>28128</b>	<b>23571</b>	<b>18582</b>	<b>38399</b>	<b>24066</b>	<b>70469</b>	<b>22544</b>	<b>24399</b>	<b>23526</b>	<b>1798</b>	<b>13</b>
62624	14114	12192	4433	21099	10786	42730	17614	13156	11960	918	
70122	14014	11379	14149	17300	13280	27739	4930	11243	11566	880	
<b>71302</b>	<b>20187</b>	<b>15359</b>	<b>9004</b>	<b>17982</b>	<b>8770</b>	<b>28885</b>	<b>10460</b>	<b>10050</b>	<b>8375</b>	<b>1167</b>	<b>14</b>
34150	10289	8041	1566	10211	4043	17753	8218	5224	4311	633	
37152	9898	7318	7438	7771	4727	11132	2242	4826	4064	534	
<b>491083</b>	<b>100722</b>	<b>108369</b>	<b>69025</b>	<b>130456</b>	<b>82511</b>	<b>245631</b>	<b>81383</b>	<b>87847</b>	<b>76401</b>	<b>8863</b>	<b>15</b>
230213	49529	53548	17739	74212	35185	154382	67028	47220	40134	4609	
260870	51193	54821	51286	56244	47326	91249	14355	40627	36267	4254	

**Tabelle 3: Erwerbspersonen (Lebensunterhalt I, einschl. geringfügig Erwerbstätige) nach Geschlecht, wirtschaftlicher**

NUTS-Gliederung bzw. Gemeindegrößenklasse Geschlecht	Erwerbspersonen (einschl. geringf. Erwerbstätige) insgesamt	Nach dem ÖNACE-Abschnitt							
		<A> Land- und Forstwirtschaft	<B> Fischerei und Fischzucht	<C> Bergbau und Gewinnung von Steinen u. Erden	<D> Sachgütererzeugung	<E> Energie- und Wasserversorgung	<F> Bauwesen	<G> Handel; Reparatur v. Kfz u. Gebrauchsgütern	<H> Beherbergungs- und Gaststättenwesen
<b>NUTS-Gliederung</b>									
<b>Österreich</b>	<b>3986761</b>	<b>153499</b>	<b>137</b>	<b>9564</b>	<b>746935</b>	<b>34260</b>	<b>314071</b>	<b>666976</b>	<b>252992</b>
<b>männlich</b>	<b>2215803</b>	<b>82805</b>	<b>81</b>	<b>8077</b>	<b>524865</b>	<b>27863</b>	<b>268546</b>	<b>319735</b>	<b>103207</b>
<b>weiblich</b>	<b>1770958</b>	<b>70694</b>	<b>56</b>	<b>1487</b>	<b>222070</b>	<b>6397</b>	<b>45525</b>	<b>347241</b>	<b>149785</b>
<b>AT1 NUTS 1 Ostösterreich</b>	<b>1711602</b>	<b>55973</b>	<b>41</b>	<b>3131</b>	<b>251913</b>	<b>13422</b>	<b>125020</b>	<b>298962</b>	<b>92469</b>
männlich	937039	30395	24	2579	170680	10831	106168	149400	42834
weiblich	774563	25578	17	552	81233	2591	18852	149562	49635
<b>AT11 NUTS 2 Burgenland</b>	<b>132761</b>	<b>6426</b>	<b>5</b>	<b>304</b>	<b>22234</b>	<b>1114</b>	<b>16366</b>	<b>20446</b>	<b>7086</b>
männlich	75883	3253	4	252	14194	924	14767	9916	2683
weiblich	56878	3173	1	52	8040	190	1599	10530	4403
AT111 NUTS 3 Mittelburgenland	17524	804	4	42	3012	124	2906	2656	721
männlich	10340	376	3	35	1879	107	2613	1284	285
weiblich	7184	428	1	7	1133	17	293	1372	436
AT112 NUTS 3 Nordburgenland	68922	3905	1	106	10360	727	6417	11420	3397
männlich	38858	1985	1	86	7015	593	5644	5585	1408
weiblich	30064	1920	-	20	3345	134	773	5835	1989
AT113 NUTS 3 Südburgenland	46315	1717	-	156	8862	263	7043	6370	2968
männlich	26685	892	-	131	5300	224	6510	3047	990
weiblich	19630	825	-	25	3562	39	533	3323	1978
<b>AT12 NUTS 2 Niederösterreich</b>	<b>761809</b>	<b>45168</b>	<b>25</b>	<b>2270</b>	<b>141137</b>	<b>5856</b>	<b>61307</b>	<b>134557</b>	<b>33317</b>
männlich	426650	24203	14	1938	98821	4922	51832	65641	12956
weiblich	335159	20965	11	332	42316	934	9475	68916	20361
AT121 NUTS 3 Mostviertel-Eisenwurzen	114440	9869	4	301	26498	760	11864	17362	5157
männlich	65483	4600	3	256	19565	680	10290	7763	1634
weiblich	48957	5269	1	45	6933	80	1574	9599	3523
AT122 NUTS 3 Niederösterreich-Süd	120570	4628	5	191	27958	950	9956	20747	6030
männlich	67669	2552	2	157	19514	792	8474	9732	2193
weiblich	52901	2076	3	34	8444	158	1482	11015	3837
AT123 NUTS 3 Sankt Pölten	70997	3807	1	64	13338	494	5907	12176	2890
männlich	39366	2026	1	57	9480	410	4844	5863	1109
weiblich	31631	1781	-	7	3858	84	1063	6313	1781
AT124 NUTS 3 Waldviertel	107731	11338	7	289	19401	615	10686	16344	5345
männlich	61222	6052	7	254	13160	530	9335	8082	1778
weiblich	46509	5286	-	35	6241	85	1351	8262	3567
AT125 NUTS 3 Weinviertel	58933	5312	1	580	8639	297	5038	9895	2086
männlich	33575	2873	-	517	6055	269	4307	4921	833
weiblich	25358	2439	1	63	2584	28	731	4974	1253
AT126 NUTS 3 Wiener Umland-Nordteil	139644	6692	4	644	19924	1487	8969	26346	5175
männlich	77193	3932	1	530	13724	1251	7372	13372	2350
weiblich	62451	2760	3	114	6200	236	1597	12974	2825
AT127 NUTS 3 Wiener Umland-Südteil	149494	3522	3	201	25379	1253	8887	31687	6634
männlich	82142	2168	-	167	17323	990	7210	15908	3059
weiblich	67352	1354	3	34	8056	263	1677	15779	3575
<b>AT13 NUTS 2 Wien</b>	<b>817032</b>	<b>4379</b>	<b>11</b>	<b>557</b>	<b>88542</b>	<b>6452</b>	<b>47347</b>	<b>143959</b>	<b>52066</b>
männlich	434506	2939	6	389	57665	4985	39569	73843	27195
weiblich	382526	1440	5	168	30877	1467	7778	70116	24871
<b>AT2 NUTS 1 Südösterreich</b>	<b>826369</b>	<b>42315</b>	<b>44</b>	<b>3215</b>	<b>167246</b>	<b>8502</b>	<b>74762</b>	<b>129604</b>	<b>55014</b>
männlich	466539	23009	30	2776	122186	6905	65433	58815	19266
weiblich	359830	19306	14	439	45060	1597	9329	70789	35748

**Zugehörigkeit (ÖNACE 95-Abschnitte) und NUTS-Gliederung bzw. Gemeindegrößenklassen**

Nach dem ÖNACE-Abschnitt									Erstmals Arbeit suchend	Kenn-ziffer
<I> Verkehr und Nachrichten-übermittlung	<J> Kredit- und Versicherungswesen	<K> Realitäten-wesen, Unter-nehmens-dienst-leistungen	<L> Öffentl. Verwaltung, Sozialver-sicherung	<M> Unterrichts-wesen	<N> Gesund-heits-, Veterinär- und Sozialwesen	<O> Erbringung v. sonst. öffentl. u. persönlichen Dienst-leistungen	<P> Private Haushalte	<Q> Exterritoriale Organi-sationen		

**NUTS-Gliederung**

<b>265316</b>	<b>136132</b>	<b>357192</b>	<b>250277</b>	<b>244731</b>	<b>330680</b>	<b>188303</b>	<b>6037</b>	<b>3158</b>	<b>26501</b>	
<b>197391</b>	<b>68945</b>	<b>188471</b>	<b>160625</b>	<b>76791</b>	<b>88641</b>	<b>84553</b>	<b>678</b>	<b>1512</b>	<b>13017</b>	
<b>67925</b>	<b>67187</b>	<b>168721</b>	<b>89652</b>	<b>167940</b>	<b>242039</b>	<b>103750</b>	<b>5359</b>	<b>1646</b>	<b>13484</b>	
<b>125605</b>	<b>67528</b>	<b>191205</b>	<b>119284</b>	<b>105537</b>	<b>145756</b>	<b>96414</b>	<b>2298</b>	<b>2911</b>	<b>14133</b>	<b>AT1</b>
91979	33380	98381	73277	32553	39794	45802	373	1385	7204	
33626	34148	92824	46007	72984	105962	50612	1925	1526	6929	
<b>8616</b>	<b>4493</b>	<b>8623</b>	<b>12702</b>	<b>8294</b>	<b>9062</b>	<b>5965</b>	<b>130</b>	<b>39</b>	<b>856</b>	<b>AT11</b>
6612	2379	4502	8623	2658	2078	2533	14	23	468	
2004	2114	4121	4079	5636	6984	3432	116	16	388	
914	570	1082	1477	1068	1216	774	16	8	130	AT111
700	310	602	1062	341	277	362	1	8	95	
214	260	480	415	727	939	412	15	-	35	
5187	2701	4896	7756	4047	4365	3179	65	21	372	AT112
3987	1356	2433	4972	1176	1017	1386	10	10	194	
1200	1345	2463	2784	2871	3348	1793	55	11	178	
2515	1222	2645	3469	3179	3481	2012	49	10	354	AT113
1925	713	1467	2589	1141	784	785	3	5	179	
590	509	1178	880	2038	2697	1227	46	5	175	
<b>53294</b>	<b>27212</b>	<b>56322</b>	<b>56413</b>	<b>45883</b>	<b>60737</b>	<b>32361</b>	<b>1015</b>	<b>521</b>	<b>4414</b>	<b>AT12</b>
40651	13642	30048	36486	13226	15528	14211	126	278	2127	
12643	13570	26274	19927	32657	45209	18150	889	243	2287	
7306	2861	5741	6140	6608	9792	3505	161	7	504	AT121
5905	1446	3277	4236	1934	2343	1303	10	5	233	
1401	1415	2464	1904	4674	7449	2202	151	2	271	
7583	3365	8127	8167	7174	9620	5007	182	36	844	AT122
5723	1665	4430	5443	2118	2409	2029	20	23	393	
1860	1700	3697	2724	5056	7211	2978	162	13	451	
4748	2417	5314	5905	4324	6225	2883	66	26	412	AT123
3855	1193	2703	3658	1187	1581	1184	8	19	188	
893	1224	2611	2247	3137	4644	1699	58	7	224	
6783	3175	5423	8242	6653	8755	3844	186	23	622	AT124
5536	1744	2833	5988	2067	2031	1500	11	13	301	
1247	1431	2590	2254	4586	6724	2344	175	10	321	
5008	2215	3270	5605	3415	4866	2216	84	16	390	AT125
4099	1111	1645	3527	1023	1226	949	11	9	200	
909	1104	1625	2078	2392	3640	1267	73	7	190	
9877	7209	13057	12176	8981	11090	6868	176	240	729	AT126
7363	3512	6945	7396	2493	3039	3403	37	127	346	
2514	3697	6112	4780	6488	8051	3465	139	113	383	
11989	5970	15390	10178	8728	10389	8038	160	173	913	AT127
8170	2971	8215	6238	2404	2899	3843	29	82	466	
3819	2999	7175	3940	6324	7490	4195	131	91	447	
<b>63695</b>	<b>35823</b>	<b>126260</b>	<b>50169</b>	<b>51360</b>	<b>75957</b>	<b>58088</b>	<b>1153</b>	<b>2351</b>	<b>8863</b>	<b>AT13</b>
44716	17359	63831	28168	16669	22188	29058	233	1084	4609	
18979	18464	62429	22001	34691	53769	29030	920	1267	4254	
<b>48062</b>	<b>23478</b>	<b>59545</b>	<b>53811</b>	<b>51322</b>	<b>68955</b>	<b>33754</b>	<b>1408</b>	<b>106</b>	<b>5226</b>	<b>AT2</b>
36617	12231	33217	35981	15954	17238	14260	122	54	2445	
11445	11247	26328	17830	35368	51717	19494	1286	52	2781	

**Tabelle 3: Erwerbspersonen (Lebensunterhalt I, einschl. geringfügig Erwerbstätige) nach Geschlecht, wirtschaftlicher**

NUTS-Gliederung bzw. Gemeindegrößenklasse Geschlecht	Erwerbs- personen (einschl. geringf. Er- werbstätige) insgesamt	Nach dem ÖNACE-Abschnitt							
		<A> Land- und Forstwirt- schaft	<B> Fischerei und Fisch- zucht	<C> Bergbau und Gewinnung von Steinen u. Erden	<D> Sachgüter- erzeugung	<E> Energie- und Wasser- versor- gung	<F> Bau- wesen	<G> Handel; Reparatur v. Kfz u. Gebrauchs- gütern	<H> Beherber- gungs- und Gast- stätten- wesen
<b>AT21 NUTS 2 Kärnten</b>	<b>258376</b>	<b>10452</b>	<b>20</b>	<b>789</b>	<b>45877</b>	<b>3091</b>	<b>25989</b>	<b>40857</b>	<b>21317</b>
männlich	146558	6768	13	662	33127	2587	23022	18975	7585
weiblich	111818	3684	7	127	12750	504	2967	21882	13732
AT211 NUTS 3 Klagenfurt-Villach	126780	2695	17	393	19315	1698	8512	21660	9879
männlich	69271	1692	11	312	14304	1354	7281	10232	3759
weiblich	57509	1003	6	81	5011	344	1231	11428	6120
AT212 NUTS 3 Oberkärnten	59223	3198	1	192	9873	604	8949	8855	7084
männlich	34951	2127	-	174	6963	549	8119	4032	2386
weiblich	24272	1071	1	18	2910	55	830	4823	4698
AT213 NUTS 3 Unterkärnten	72373	4559	2	204	16689	789	8528	10342	4354
männlich	42336	2949	2	176	11860	684	7622	4711	1440
weiblich	30037	1610	-	28	4829	105	906	5631	2914
<b>AT22 NUTS 2 Steiermark</b>	<b>567993</b>	<b>31863</b>	<b>24</b>	<b>2426</b>	<b>121369</b>	<b>5411</b>	<b>48773</b>	<b>88747</b>	<b>33697</b>
männlich	319981	16241	17	2114	89059	4318	42411	39840	11681
weiblich	248012	15622	7	312	32310	1093	6362	48907	22016
AT221 NUTS 3 Graz	178526	3802	-	181	29399	1813	9122	29521	8368
männlich	96530	1872	-	132	21901	1323	7479	14064	3596
weiblich	81996	1930	-	49	7498	490	1643	15457	4772
AT222 NUTS 3 Liezen	38395	2414	1	219	7133	374	3413	5546	4394
männlich	21554	1509	1	205	5067	304	2953	2312	1514
weiblich	16841	905	-	14	2066	70	460	3234	2880
AT223 NUTS 3 Östliche Obersteiermark	78796	2699	7	553	22701	931	4939	11521	5032
männlich	45039	1517	5	487	17481	745	4081	4489	1691
weiblich	33757	1182	2	66	5220	186	858	7032	3341
AT224 NUTS 3 Oststeiermark	131224	13061	6	624	28554	804	16588	20376	7880
männlich	75138	6151	3	557	19978	680	14916	9615	2317
weiblich	56086	6910	3	67	8576	124	1672	10761	5563
AT225 NUTS 3 West- und Südsteiermark	91706	6288	9	659	21520	968	10453	15159	4734
männlich	52704	3102	7	564	15431	836	9207	6646	1480
weiblich	39002	3186	2	95	6089	132	1246	8513	3254
AT226 NUTS 3 Westliche Obersteiermark	49346	3599	1	190	12062	521	4258	6624	3289
männlich	29016	2090	1	169	9201	430	3775	2714	1083
weiblich	20330	1509	-	21	2861	91	483	3910	2206
<b>AT3 NUTS 1 Westösterreich</b>	<b>1448790</b>	<b>55211</b>	<b>52</b>	<b>3218</b>	<b>327776</b>	<b>12336</b>	<b>114289</b>	<b>238410</b>	<b>105509</b>
männlich	812225	29401	27	2722	231999	10127	96945	111520	41107
weiblich	636565	25810	25	496	95777	2209	17344	126890	64402
<b>AT31 NUTS 2 Oberösterreich</b>	<b>674649</b>	<b>33518</b>	<b>28</b>	<b>1373</b>	<b>176025</b>	<b>5365</b>	<b>51987</b>	<b>110274</b>	<b>28561</b>
männlich	378637	15792	14	1162	126559	4354	43966	51219	10265
weiblich	296012	17726	14	211	49466	1011	8021	59055	18296
AT311 NUTS 3 Innviertel	132444	10883	12	197	39104	786	11396	19216	5100
männlich	75004	4901	8	177	27143	678	9892	8859	1717
weiblich	57440	5982	4	20	11961	108	1504	10357	3383
AT312 NUTS 3 Linz-Wels	264514	5976	6	233	58321	2327	18080	49540	9996
männlich	144667	3052	2	187	41594	1788	14882	23268	4069
weiblich	119847	2924	4	46	16727	539	3198	26272	5927
AT313 NUTS 3 Mühlviertel	97562	7954	1	318	24201	653	9515	14106	3984
männlich	56941	3710	1	268	18296	559	8341	6930	1230
weiblich	40621	4244	-	50	5905	94	1174	7176	2754
AT314 NUTS 3 Steyr-Kirchdorf	72741	4147	6	214	23190	443	5127	10457	3343
männlich	41245	2090	1	183	16978	359	4245	4596	1140
weiblich	31496	2057	5	31	6212	84	882	5861	2203

**Zugehörigkeit (ÖNACE 95-Abschnitte) und NUTS-Gliederung bzw. Gemeindegrößenklassen**

Nach dem ÖNACE-Abschnitt									Erstmals Arbeit suchend	Kenn-ziffer
<I> Verkehr und Nachrichten-übermittlung	<J> Kredit- und Versicherungswesen	<K> Realitäten-wesen, Unter-nehmens-dienst-leistungen	<L> Öffentl. Verwaltung, Sozialver-sicherung	<M> Unterrichts-wesen	<N> Gesund-heits-, Veterinär- und Sozialwesen	<O> Erbringung v. sonst. öffentl. u. persönlichen Dienst-leistungen	<P> Private Haushalte	<Q> Exterritoriale Organi-sationen		
<b>14858</b>	<b>8148</b>	<b>17703</b>	<b>18352</b>	<b>16370</b>	<b>21501</b>	<b>10673</b>	<b>492</b>	<b>49</b>	<b>1838</b>	<b>AT21</b>
11508	4366	9864	12620	4753	5356	4480	39	21	812	
3350	3782	7839	5732	11617	16145	6193	453	28	1026	
7805	4824	10945	10257	8771	12416	6239	256	29	1069	AT211
5927	2502	5904	6772	2561	3356	2774	21	14	495	
1878	2322	5041	3485	6210	9060	3465	235	15	574	
3407	1420	3032	3526	3292	3462	1908	101	6	313	AT212
2705	796	1786	2639	1000	757	773	7	3	135	
702	624	1246	887	2292	2705	1135	94	3	178	
3646	1904	3726	4569	4307	5623	2526	135	14	456	AT213
2876	1068	2174	3209	1192	1243	933	11	4	182	
770	836	1552	1360	3115	4380	1593	124	10	274	
<b>33204</b>	<b>15330</b>	<b>41842</b>	<b>35459</b>	<b>34952</b>	<b>47454</b>	<b>23081</b>	<b>916</b>	<b>57</b>	<b>3388</b>	<b>AT22</b>
25109	7865	23353	23361	11201	11882	9780	83	33	1633	
8095	7465	18489	12098	23751	35572	13301	833	24	1755	
10171	6229	20850	13672	14460	19291	9870	322	17	1438	AT221
7155	3110	11314	8287	5015	5812	4650	43	10	767	
3016	3119	9536	5385	9445	13479	5220	279	7	671	
3319	1028	2049	2161	1933	2740	1404	55	7	205	AT222
2602	514	1154	1544	585	583	605	4	4	94	
717	514	895	617	1348	2157	799	51	3	111	
5580	1851	4676	4330	4415	6099	2814	133	12	503	AT223
4327	905	2525	2844	1429	1244	1035	20	8	206	
1253	946	2151	1486	2986	4855	1779	113	4	297	
6038	2822	6526	6641	6758	9174	4623	229	11	509	AT224
4756	1583	3960	4588	1954	2033	1775	11	8	253	
1282	1239	2566	2053	4804	7141	2848	218	3	256	
4492	2237	5499	5526	4504	6243	2879	124	6	406	AT225
3319	1162	3095	3808	1357	1392	1118	5	2	173	
1173	1075	2404	1718	3147	4851	1761	119	4	233	
3604	1163	2242	3129	2882	3907	1491	53	4	327	AT226
2950	591	1305	2290	861	818	597	-	1	140	
654	572	937	839	2021	3089	894	53	3	187	
<b>91649</b>	<b>45126</b>	<b>106442</b>	<b>77182</b>	<b>87872</b>	<b>115969</b>	<b>58135</b>	<b>2331</b>	<b>141</b>	<b>7142</b>	<b>AT3</b>
68795	23334	56873	51367	28284	31609	24491	183	73	3368	
22854	21792	49569	25815	59588	84360	33644	2148	68	3774	
<b>38093</b>	<b>19229</b>	<b>50453</b>	<b>36014</b>	<b>41344</b>	<b>53568</b>	<b>24649</b>	<b>970</b>	<b>60</b>	<b>3138</b>	<b>AT31</b>
28162	9989	27370	23266	12053	13640	9300	86	27	1413	
9931	9240	23083	12748	29291	39928	15349	884	33	1725	
7415	3464	6880	6122	7418	9553	4230	197	16	455	AT311
5653	1887	3937	4239	2125	2076	1491	18	7	196	
1762	1577	2943	1883	5293	7477	2739	179	9	259	
15520	8599	27510	16163	16940	22290	11130	343	19	1521	AT312
11067	4342	14492	9804	4814	6162	4409	40	8	687	
4453	4257	13018	6359	12126	16128	6721	303	11	834	
5819	2728	5288	5591	6010	7690	3180	159	9	356	AT313
4397	1448	2993	3645	1820	1940	1166	8	4	185	
1422	1280	2295	1946	4190	5750	2014	151	5	171	
2977	1793	4447	3461	4222	6039	2378	84	5	408	AT314
2181	945	2494	2333	1208	1423	878	9	3	179	
796	848	1953	1128	3014	4616	1500	75	2	229	



**Tabelle 3: Erwerbspersonen (Lebensunterhalt I, einschl. geringfügig Erwerbstätige) nach Geschlecht, wirtschaftlicher**

NUTS-Gliederung bzw. Gemeindegrößenklasse Geschlecht	Erwerbs- personen (einschl. geringf. Er- werbstätige) insgesamt	Nach dem ÖNACE-Abschnitt							
		<A> Land- und Forstwirt- schaft	<B> Fischerei und Fisch- zucht	<C> Bergbau und Gewinnung von Steinen u. Erden	<D> Sachgüter- erzeugung	<E> Energie- und Wasser- versor- gung	<F> Bau- wesen	<G> Handel; Reparatur v. Kfz u. Gebrauchs- gütern	<H> Beherber- gungs- und Gast- stätten- wesen
AT315 NUTS 3 Traunviertel	107388	4558	3	411	31209	1156	7869	16955	6138
männlich	60780	2039	2	347	22548	970	6606	7566	2109
weiblich	46608	2519	1	64	8661	186	1263	9389	4029
<b>AT32 NUTS 2 Salzburg</b>	<b>263320</b>	<b>9112</b>	-	<b>565</b>	<b>40981</b>	<b>2061</b>	<b>20168</b>	<b>47364</b>	<b>25940</b>
männlich	143361	4695	-	479	28269	1719	17073	22579	10691
weiblich	119959	4417	-	86	12712	342	3095	24785	15249
AT321 NUTS 3 Lungau	9935	817	-	18	1432	56	1651	1204	1137
männlich	5831	491	-	15	964	46	1485	543	416
weiblich	4104	326	-	3	468	10	166	661	721
AT322 NUTS 3 Pinzgau-Pongau	80624	3724	-	305	11750	724	8492	11554	13976
männlich	45283	2205	-	267	8715	629	7392	5117	5465
weiblich	35341	1519	-	38	3035	95	1100	6437	8511
AT323 NUTS 3 Salzburg und Umgebung	172761	4571	-	242	27799	1281	10025	34606	10827
männlich	92247	1999	-	197	18590	1044	8196	16919	4810
weiblich	80514	2572	-	45	9209	237	1829	17687	6017
<b>AT33 NUTS 2 Tirol</b>	<b>333953</b>	<b>9404</b>	<b>6</b>	<b>1072</b>	<b>57699</b>	<b>3200</b>	<b>28653</b>	<b>53650</b>	<b>39251</b>
männlich	188682	6719	3	913	40090	2661	24583	24966	15718
weiblich	145271	2685	3	159	17609	539	4070	28684	23533
AT331 NUTS 3 Außerfern	15636	265	2	28	4155	143	1325	1893	2729
männlich	9090	191	1	24	3145	113	1147	761	1113
weiblich	6546	74	1	4	1010	30	178	1132	1616
AT332 NUTS 3 Innsbruck	135563	1903	1	174	19094	1302	8447	23300	11093
männlich	74200	1336	1	146	12903	1012	7040	11266	4875
weiblich	61363	567	-	28	6191	290	1407	12034	6218
AT333 NUTS 3 Osttirol	23077	1509	1	104	4398	276	2460	3055	2502
männlich	13707	1060	-	92	3267	232	2183	1415	896
weiblich	9370	449	1	12	1131	44	277	1640	1606
AT334 NUTS 3 Tiroler Oberland	45221	907	-	149	5388	573	5585	6806	7989
männlich	26743	664	-	137	3827	504	4998	3199	3178
weiblich	18478	243	-	12	1561	69	587	3607	4811
AT335 NUTS 3 Tiroler Unterland	114456	4820	2	617	24664	906	10836	18596	14938
männlich	64942	3468	1	514	16948	800	9215	8325	5656
weiblich	49514	1352	1	103	7716	106	1621	10271	9282
<b>AT34 NUTS 2 Vorarlberg</b>	<b>176868</b>	<b>3177</b>	<b>18</b>	<b>208</b>	<b>53071</b>	<b>1710</b>	<b>13481</b>	<b>27122</b>	<b>11757</b>
männlich	101545	2195	10	168	37081	1393	11323	12756	4433
weiblich	75323	982	8	40	15990	317	2158	14366	7324
AT341 NUTS 3 Bludenz-Bregenzer Wald	42486	1341	-	76	10219	838	4150	5685	5310
männlich	25146	993	-	66	7479	718	3583	2553	1992
weiblich	17340	348	-	10	2740	120	567	3132	3318
AT342 NUTS 3 Rheintal-Bodenseegebiet	134382	1836	18	132	42852	872	9331	21437	6447
männlich	76399	1202	10	102	29602	675	7740	10203	2441
weiblich	57983	634	8	30	13250	197	1591	11234	4006

**Zugehörigkeit (ÖNACE 95-Abschnitte) und NUTS-Gliederung bzw. Gemeindegrößenklassen**

Nach dem ÖNACE-Abschnitt									Erstmals Arbeit suchend	Kenn- ziffer
<I> Verkehr und Nach- richten- übermittlung	<J> Kredit- und Versiche- rungswesen	<K> Realitäten- wesen, Unter- nehmens- dienst- leistungen	<L> Öffentl. Verwaltung, Sozialver- sicherung	<M> Unterrichts- wesen	<N> Gesund- heits-, Veterinär- und Sozialwesen	<O> Erbringung v. sonst. öffentl. u. persönlichen Dienst- leistungen	<P> Private Haushalte	<Q> Exterrito- riale Organi- sationen		
6362	2645	6328	4677	6754	7996	3731	187	11	398	AT315
4864	1367	3454	3245	2086	2039	1356	11	5	166	
1498	1278	2874	1432	4668	5957	2375	176	6	232	
<b>18945</b>	<b>9032</b>	<b>21774</b>	<b>15342</b>	<b>15977</b>	<b>21341</b>	<b>12889</b>	<b>452</b>	<b>23</b>	<b>1354</b>	<b>AT32</b>
14184	4584	11061	10328	5189	5899	5896	41	14	660	
4761	4448	10713	5014	10788	15442	6993	411	9	694	
638	271	387	680	539	709	338	22	2	34	AT321
500	142	216	498	178	158	153	1	-	25	
138	129	171	182	361	551	185	21	2	9	
6425	2075	4294	3802	3845	5553	3668	140	5	292	AT322
5134	1084	2257	2815	1109	1330	1609	10	5	140	
1291	991	2037	987	2736	4223	2059	130	-	152	
11882	6686	17093	10860	11593	15079	8883	290	16	1028	AT323
8550	3358	8588	7015	3902	4411	4134	30	9	495	
3332	3328	8505	3845	7691	10668	4749	260	7	533	
<b>25322</b>	<b>10849</b>	<b>21678</b>	<b>18115</b>	<b>20648</b>	<b>27942</b>	<b>14299</b>	<b>491</b>	<b>40</b>	<b>1634</b>	<b>AT33</b>
19464	5750	11756	12614	7667	8223	6670	40	23	822	
5858	5099	9922	5501	12981	19719	7629	451	17	812	
819	656	803	747	760	849	367	23	1	71	AT331
633	298	414	534	250	252	182	2	1	29	
186	358	389	213	510	597	185	21	-	42	
9992	5173	12167	8823	10733	15130	7269	191	23	748	AT332
7457	2763	6512	5890	4202	4874	3481	22	13	407	
2535	2410	5655	2933	6531	10256	3788	169	10	341	
1290	598	926	1443	1529	1958	791	75	3	159	AT333
1076	348	565	1103	538	496	357	5	2	72	
214	250	361	340	991	1462	434	70	1	87	
4550	1269	1905	2510	2675	2755	1883	61	5	211	AT334
3767	695	1137	1779	1000	786	959	6	3	104	
783	574	768	731	1675	1969	924	55	2	107	
8671	3153	5877	4592	4951	7250	3989	141	8	445	AT335
6531	1646	3128	3308	1677	1815	1691	5	4	210	
2140	1507	2749	1284	3274	5435	2298	136	4	235	
<b>9289</b>	<b>6016</b>	<b>12537</b>	<b>7711</b>	<b>9903</b>	<b>13118</b>	<b>6298</b>	<b>418</b>	<b>18</b>	<b>1016</b>	<b>AT34</b>
6985	3011	6686	5159	3375	3847	2625	16	9	473	
2304	3005	5851	2552	6528	9271	3673	402	9	543	
3038	1394	1984	1833	2147	2811	1353	100	2	205	AT341
2418	732	1086	1263	755	784	614	3	2	105	
620	662	898	570	1392	2027	739	97	-	100	
6251	4622	10553	5878	7756	10307	4945	318	16	811	AT342
4567	2279	5600	3896	2620	3063	2011	13	7	368	
1684	2343	4953	1982	5136	7244	2934	305	9	443	

**Tabelle 3: Erwerbspersonen (Lebensunterhalt I, einschl. geringfügig Erwerbstätige) nach Geschlecht, wirtschaftlicher**

NUTS-Gliederung bzw. Gemeindegrößenklasse Geschlecht	Erwerbs- personen (einschl. geringf. Er- werbstätige) insgesamt	Nach dem ÖNACE-Abschnitt							
		<A> Land- und Forstwirt- schaft	<B> Fischerei und Fisch- zucht	<C> Bergbau und Gewinnung von Steinen u. Erden	<D> Sachgüter- erzeugung	<E> Energie- und Wasser- versor- gung	<F> Bau- wesen	<G> Handel; Reparatur v. Kfz u. Gebrauchs- gütern	<H> Beherber- gungs- und Gast- stätten- wesen
<b>Gemeindegrößenklasse</b>									
<b>1 bis 500 Einwohner</b>	<b>27622</b>	<b>3650</b>	-	<b>105</b>	<b>5599</b>	<b>199</b>	<b>3126</b>	<b>3744</b>	<b>2833</b>
männlich	16625	2084	-	88	4115	165	2867	1868	1028
weiblich	10997	1566	-	17	1484	34	259	1876	1805
<b>2 501 bis 1.000 Einwohner</b>	<b>151608</b>	<b>16251</b>	<b>12</b>	<b>727</b>	<b>31763</b>	<b>1327</b>	<b>16428</b>	<b>21393</b>	<b>11776</b>
männlich	89425	8714	9	635	22897	1128	14744	10337	4153
weiblich	62183	7537	3	92	8866	199	1684	11056	7623
<b>3 1.001 bis 1.500 Einwohner</b>	<b>325972</b>	<b>28963</b>	<b>17</b>	<b>1352</b>	<b>66515</b>	<b>2585</b>	<b>34754</b>	<b>50288</b>	<b>22123</b>
männlich	189390	15206	10	1192	47441	2219	30869	24261	7690
weiblich	136582	13757	7	160	19074	366	3885	26027	14433
<b>4 1.501 bis 2.000 Einwohner</b>	<b>290874</b>	<b>23466</b>	<b>10</b>	<b>1045</b>	<b>61490</b>	<b>2443</b>	<b>29467</b>	<b>45395</b>	<b>18593</b>
männlich	168102	12147	5	898	44153	2099	25849	21558	6397
weiblich	122772	11319	5	147	17337	344	3618	23837	12196
<b>5 2.001 bis 2.500 Einwohner</b>	<b>258483</b>	<b>19131</b>	<b>18</b>	<b>993</b>	<b>58934</b>	<b>2222</b>	<b>26782</b>	<b>39932</b>	<b>15827</b>
männlich	149556	9999	11	884	42258	1917	23522	18810	5416
weiblich	108927	9132	7	109	16676	305	3260	21122	10411
<b>6 2.501 bis 3.000 Einwohner</b>	<b>210891</b>	<b>12499</b>	<b>9</b>	<b>567</b>	<b>43087</b>	<b>2020</b>	<b>20222</b>	<b>34476</b>	<b>14468</b>
männlich	120896	6787	5	502	30721	1746	17522	16305	5381
weiblich	89995	5712	4	65	12366	274	2700	18171	9087
<b>7 3.001 bis 5.000 Einwohner</b>	<b>465324</b>	<b>21777</b>	<b>16</b>	<b>1372</b>	<b>103038</b>	<b>4000</b>	<b>40527</b>	<b>77723</b>	<b>32619</b>
männlich	263372	11776	8	1143	73071	3386	34425	36444	12200
weiblich	201952	10001	8	229	29967	614	6102	41279	20419
<b>8 5.001 bis 10.000 Einwohner</b>	<b>467319</b>	<b>12315</b>	<b>19</b>	<b>1487</b>	<b>102152</b>	<b>4277</b>	<b>35549</b>	<b>81505</b>	<b>28839</b>
männlich	258953	6790	15	1263	72194	3490	29483	37635	11181
weiblich	208366	5525	4	224	29958	787	6066	43870	17658
<b>9 10.001 bis 20.000 Einwohner</b>	<b>306271</b>	<b>5794</b>	<b>10</b>	<b>845</b>	<b>69631</b>	<b>3053</b>	<b>21748</b>	<b>53895</b>	<b>17545</b>
männlich	168462	3298	4	698	48224	2489	18254	24607	6784
weiblich	137809	2496	6	147	21407	564	3494	29288	10761
<b>10 20.001 bis 30.000 Einwohner</b>	<b>142962</b>	<b>1935</b>	<b>7</b>	<b>152</b>	<b>31802</b>	<b>1255</b>	<b>9156</b>	<b>23393</b>	<b>7032</b>
männlich	78774	1121	4	115	22761	966	7574	10823	2867
weiblich	64188	814	3	37	9041	289	1582	12570	4165
<b>11 30.001 bis 50.000 Einwohner</b>	<b>85116</b>	<b>815</b>	<b>3</b>	<b>52</b>	<b>20261</b>	<b>484</b>	<b>5262</b>	<b>14921</b>	<b>3886</b>
männlich	46432	448	2	42	14565	373	4332	6748	1536
weiblich	38684	367	1	10	5696	111	930	8173	2350
<b>12 50.001 bis 100.000 Einwohner</b>	<b>100612</b>	<b>922</b>	<b>3</b>	<b>149</b>	<b>16542</b>	<b>1202</b>	<b>6353</b>	<b>18833</b>	<b>6348</b>
männlich	53161	574	1	107	11391	925	5359	8838	2459
weiblich	47451	348	2	42	5151	277	994	9995	3889
<b>13 100.001 bis 200.000 Einwohner</b>	<b>224051</b>	<b>953</b>	<b>2</b>	<b>97</b>	<b>32099</b>	<b>1749</b>	<b>12347</b>	<b>39793</b>	<b>13586</b>
männlich	118322	577	1	83	22089	1292	10082	19064	6415
weiblich	105729	376	1	14	10010	457	2265	20729	7171
<b>14 200.001 bis 500.000 Einwohner</b>	<b>112624</b>	<b>649</b>	-	<b>64</b>	<b>15480</b>	<b>992</b>	<b>5003</b>	<b>17726</b>	<b>5451</b>
männlich	59827	345	-	38	11320	683	4095	8594	2505
weiblich	52797	304	-	26	4160	309	908	9132	2946
<b>15 1.000.000 und mehr Einw. (Wien)</b>	<b>817032</b>	<b>4379</b>	<b>11</b>	<b>557</b>	<b>88542</b>	<b>6452</b>	<b>47347</b>	<b>143959</b>	<b>52066</b>
männlich	434506	2939	6	389	57665	4985	39569	73843	27195
weiblich	382526	1440	5	168	30877	1467	7778	70116	24871

Zugehörigkeit (ÖNACE 95-Abschnitte) und NUTS-Gliederung bzw. Gemeindegrößenklassen

Nach dem ÖNACE-Abschnitt									Erstmals Arbeit suchend	Kennziffer
<I> Verkehr und Nachrichtenübermittlung	<J> Kredit- und Versicherungswesen	<K> Realitätenwesen, Unternehmensleistungen	<L> Öffentl. Verwaltung, Sozialversicherung	<M> Unterrichtswesen	<N> Gesundheits-, Veterinär- und Sozialwesen	<O> Erbringung v. sonst. öffentl. u. persönlichen Dienstleistungen	<P> Private Haushalte	<Q> Exterritoriale Organisationen		
<b>Gemeindegrößenklasse</b>										
<b>1635</b>	<b>620</b>	<b>1209</b>	<b>1588</b>	<b>953</b>	<b>1463</b>	<b>742</b>	<b>53</b>	<b>5</b>	<b>98</b>	<b>1</b>
1301	335	682	1130	289	316	311	4	2	40	
334	285	527	458	664	1147	431	49	3	58	
<b>9982</b>	<b>3860</b>	<b>6985</b>	<b>9348</b>	<b>6772</b>	<b>9173</b>	<b>4882</b>	<b>227</b>	<b>37</b>	<b>665</b>	<b>2</b>
7849	2070	3976	6331	2103	2003	2067	11	26	372	
2133	1790	3009	3017	4669	7170	2815	216	11	293	
<b>22152</b>	<b>9109</b>	<b>16927</b>	<b>20155</b>	<b>16031</b>	<b>21512</b>	<b>11643</b>	<b>476</b>	<b>85</b>	<b>1285</b>	<b>3</b>
17214	4748	9489	13734	4819	4965	4837	26	48	622	
4938	4361	7438	6421	11212	16547	6806	450	37	663	
<b>19523</b>	<b>8211</b>	<b>15425</b>	<b>18744</b>	<b>14861</b>	<b>20310</b>	<b>10166</b>	<b>419</b>	<b>83</b>	<b>1223</b>	<b>4</b>
15280	4255	8556	12821	4543	4696	4192	31	51	571	
4243	3956	6869	5923	10318	15614	5974	388	32	652	
<b>15926</b>	<b>7034</b>	<b>13949</b>	<b>14676</b>	<b>13915</b>	<b>18397</b>	<b>9205</b>	<b>403</b>	<b>33</b>	<b>1106</b>	<b>5</b>
12177	3717	7846	10183	4207	4354	3670	31	18	536	
3749	3317	6103	4493	9708	14043	5535	372	15	570	
<b>14435</b>	<b>6538</b>	<b>12610</b>	<b>13613</b>	<b>12144</b>	<b>14908</b>	<b>8006</b>	<b>311</b>	<b>39</b>	<b>939</b>	<b>6</b>
11161	3494	6954	9212	3679	3598	3344	20	17	448	
3274	3044	5656	4401	8465	11310	4662	291	22	491	
<b>29833</b>	<b>14749</b>	<b>29561</b>	<b>27264</b>	<b>27160</b>	<b>34641</b>	<b>18129</b>	<b>703</b>	<b>88</b>	<b>2124</b>	<b>7</b>
22627	7664	16300	18590	8292	8728	7616	38	42	1022	
7206	7085	13261	8674	18868	25913	10513	665	46	1102	
<b>29421</b>	<b>16345</b>	<b>34501</b>	<b>30284</b>	<b>30350</b>	<b>37294</b>	<b>19505</b>	<b>728</b>	<b>197</b>	<b>2551</b>	<b>8</b>
22124	8276	18389	20045	9012	9518	8168	84	104	1182	
7297	8069	16112	10239	21338	27776	11337	644	93	1369	
<b>18868</b>	<b>10012</b>	<b>23633</b>	<b>19298</b>	<b>20532</b>	<b>26010</b>	<b>12886</b>	<b>483</b>	<b>67</b>	<b>1961</b>	<b>9</b>
14211	5043	12339	12878	6372	6866	5433	54	33	875	
4657	4969	11294	6420	14160	19144	7453	429	34	1086	
<b>8080</b>	<b>5056</b>	<b>14025</b>	<b>8824</b>	<b>10097</b>	<b>14007</b>	<b>6726</b>	<b>262</b>	<b>81</b>	<b>1072</b>	<b>10</b>
5869	2589	7587	5660	3189	4145	2974	18	38	474	
2211	2467	6438	3164	6908	9862	3752	244	43	598	
<b>4561</b>	<b>2606</b>	<b>7978</b>	<b>5720</b>	<b>5609</b>	<b>8370</b>	<b>3729</b>	<b>119</b>	<b>21</b>	<b>719</b>	<b>11</b>
3480	1285	4096	3555	1648	2347	1630	15	13	317	
1081	1321	3882	2165	3961	6023	2099	104	8	402	
<b>5967</b>	<b>3620</b>	<b>9781</b>	<b>7599</b>	<b>7098</b>	<b>10281</b>	<b>4777</b>	<b>182</b>	<b>25</b>	<b>930</b>	<b>12</b>
4431	1846	5142	4822	2017	2745	2069	25	12	398	
1536	1774	4639	2777	5081	7536	2708	157	13	532	
<b>14863</b>	<b>8445</b>	<b>28765</b>	<b>14095</b>	<b>17268</b>	<b>24981</b>	<b>12863</b>	<b>315</b>	<b>32</b>	<b>1798</b>	<b>13</b>
10551	4242	14778	8308	6145	7860	5849	52	16	918	
4312	4203	13987	5787	11123	17121	7014	263	16	880	
<b>6375</b>	<b>4104</b>	<b>15583</b>	<b>8900</b>	<b>10581</b>	<b>13376</b>	<b>6956</b>	<b>203</b>	<b>14</b>	<b>1167</b>	<b>14</b>
4400	2022	8506	5188	3807	4312	3335	36	8	633	
1975	2082	7077	3712	6774	9064	3621	167	6	534	
<b>63695</b>	<b>35823</b>	<b>126260</b>	<b>50169</b>	<b>51360</b>	<b>75957</b>	<b>58088</b>	<b>1153</b>	<b>2351</b>	<b>8863</b>	<b>15</b>
44716	17359	63831	28168	16669	22188	29058	233	1084	4609	
18979	18464	62429	22001	34691	53769	29030	920	1267	4254	

**Tabelle 4: Erwerbspersonen (Lebensunterhalt I, einschl. geringfügig Erwerbstätige) nach Geschlecht, Berufshauptgruppen (ISCO 88 (COM)) und NUTS-Gliederung bzw. Gemeindegrößenklassen**

NUTS-Gliederung bzw. Gemeindegrößenklasse Geschlecht	Erwerbspersonen (einschl. geringf. Erwerbstätige) insgesamt	Nach ISCO-Berufshauptgruppe									
		Angeh. gesetzg. Körp., leit. Verw.-kräfte, Führ.-kräfte i. d. Privatw. <1>	Wissenschaftler <2>	Techniker u. gleichr. nicht-techn. Berufe <3>	Bürokräfte, kaufm. Angestellte <4>	Dienstleistungsberufe, Verkäufer i. Geschäften <5>	Fachkräfte in d. Landwirtschaft u. Fischerei <6>	Handwerks- u. verwandte Berufe <7>	Anlagen-, Maschinenbediener sowie Montierer <8>	Hilfsarbeitskräfte <9>	Soldaten <0>
<b>NUTS-Gliederung</b>											
<b>Österreich</b>	<b>3986761</b>	<b>324529</b>	<b>312957</b>	<b>738095</b>	<b>523720</b>	<b>538221</b>	<b>140975</b>	<b>556844</b>	<b>286678</b>	<b>497163</b>	<b>41078</b>
<b>männlich</b>	<b>2215803</b>	<b>239338</b>	<b>165328</b>	<b>377887</b>	<b>164181</b>	<b>162710</b>	<b>73907</b>	<b>506727</b>	<b>243177</b>	<b>228686</b>	<b>40845</b>
<b>weiblich</b>	<b>1770958</b>	<b>85191</b>	<b>147629</b>	<b>360208</b>	<b>359539</b>	<b>375511</b>	<b>67068</b>	<b>50117</b>	<b>43501</b>	<b>268477</b>	<b>233</b>
<b>AT1 NUTS 1 Ostösterreich</b>	<b>1711602</b>	<b>144850</b>	<b>153125</b>	<b>336007</b>	<b>239330</b>	<b>230952</b>	<b>50128</b>	<b>204738</b>	<b>109152</b>	<b>213119</b>	<b>16068</b>
männlich	937039	104933	80515	169230	73197	76010	26273	187791	92013	103885	15988
weiblich	774563	39917	72610	166777	166133	154942	23855	16947	17139	109234	80
<b>AT11 NUTS 2 Burgenland</b>	<b>132761</b>	<b>10392</b>	<b>8353</b>	<b>22463</b>	<b>17470</b>	<b>17679</b>	<b>5536</b>	<b>23401</b>	<b>10191</b>	<b>14809</b>	<b>1611</b>
männlich	75883	7721	4261	11611	5395	5666	2759	21277	8287	6840	1598
weiblich	56878	2671	4092	10852	12075	12013	2777	2124	1904	7969	13
AT111 NUTS 3 Mittelburgenland	17524	1452	919	3050	2143	2138	709	3896	1238	1647	202
männlich	10340	1127	466	1587	630	693	310	3522	992	716	202
weiblich	7184	325	453	1463	1513	1445	399	374	246	931	-
AT112 NUTS 3 Nordburgenland	68922	5542	4508	12515	10365	9189	3285	10042	4815	7409	880
männlich	38858	4021	2273	6511	3188	3089	1668	9350	4141	3554	869
weiblich	30064	1521	2235	6004	7177	6100	1617	692	674	3855	11
AT113 NUTS 3 Südburgenland	46315	3398	2926	6898	4962	6352	1542	9463	4138	5753	529
männlich	26685	2573	1522	3513	1577	1884	781	8405	3154	2570	527
weiblich	19630	825	1404	3385	3385	4468	761	1058	984	3183	2
<b>AT12 NUTS 2 Niederösterreich</b>	<b>761809</b>	<b>63941</b>	<b>52402</b>	<b>144691</b>	<b>103856</b>	<b>100044</b>	<b>40730</b>	<b>105190</b>	<b>56062</b>	<b>82080</b>	<b>8399</b>
männlich	426650	47580	26980	73070	32884	29746	21242	96855	47829	39985	8352
weiblich	335159	16361	25422	71621	70972	70298	19488	8335	8233	42095	47
AT121 NUTS 3 Mostviertel-Eisenwurzen	114440	7580	6217	18993	12163	14596	9367	20536	10771	12264	1449
männlich	65483	5708	3081	9360	3989	3675	4260	19038	9283	5412	1444
weiblich	48957	1872	3136	9633	8174	10921	5107	1498	1488	6852	5
AT122 NUTS 3 Niederösterreich-Süd	120570	9637	7240	21660	14847	17072	4218	17883	10203	15418	1548
männlich	67669	7110	3614	10829	4537	4979	2237	16330	8483	7617	1540
weiblich	52901	2527	3626	10831	10310	12093	1981	1553	1720	7801	8
AT123 NUTS 3 Sankt Pölten	70997	5597	4907	13243	9773	9187	3545	9989	5269	8259	816
männlich	39366	4162	2458	6893	2950	2616	1825	9194	4426	3846	808
weiblich	31631	1435	2449	6350	6823	6571	1720	795	843	4413	8
AT124 NUTS 3 Waldviertel	107731	7369	6458	16829	12427	14814	10367	16652	9576	11324	1293
männlich	61222	5367	3234	8305	4530	4295	5506	15128	7944	5324	1288
weiblich	46509	2002	3224	8524	7897	10519	4861	1524	1632	6000	5
AT125 NUTS 3 Weinviertel	58933	3549	3055	9776	8711	8124	4810	8614	4644	6764	496
männlich	33575	2570	1580	4867	3108	2500	2545	8027	4135	3550	493
weiblich	25358	979	1475	4909	5603	5624	2265	587	509	3214	3
AT126 NUTS 3 Wiener Umland-Nordteil	139644	13403	11719	30636	22548	17558	5451	16114	7544	12508	1434
männlich	77193	10085	6233	15677	6811	5583	3113	14947	6708	6262	1428
weiblich	62451	3318	5486	14959	15737	11975	2338	1167	836	6246	6
AT127 NUTS 3 Wiener Umland-Südteil	149494	16806	12806	33554	23387	18693	2972	15402	8055	15543	1363
männlich	82142	12578	6780	17139	6959	6098	1756	14191	6850	7974	1351
weiblich	67352	4228	6026	16415	16428	12595	1216	1211	1205	7569	12
<b>AT13 NUTS 2 Wien</b>	<b>817032</b>	<b>70517</b>	<b>92370</b>	<b>168853</b>	<b>118004</b>	<b>113229</b>	<b>3862</b>	<b>76147</b>	<b>42899</b>	<b>116230</b>	<b>6058</b>
männlich	434506	49632	49274	84549	34918	40598	2272	69659	35897	57060	6038
weiblich	382526	20885	43096	84304	83086	72631	1590	6488	7002	59170	20

**Tabelle 4: Erwerbspersonen (Lebensunterhalt I, einschl. geringfügig Erwerbstätige) nach Geschlecht, Berufshauptgruppen (ISCO 88 (COM)) und NUTS-Gliederung bzw. Gemeindegrößenklassen**

NUTS-Gliederung bzw. Gemeindegrößenklasse Geschlecht	Erwerbspersonen (einschl. geringf. Erwerbstätige) insgesamt	Nach ISCO-Berufshauptgruppe									
		Angeh. gesetzg. Körp., leit. Verw.-kräfte, Führ.-kräfte i. d. Privatw. <1>	Wissenschaftler <2>	Techniker u. gleichr. nicht-techn. Berufe <3>	Bürokräfte, kaufm. Angestellte <4>	Dienstleistungsberufe, Verkäufer i. Geschäften <5>	Fachkräfte in d. Landwirtschaft u. Fischerei <6>	Handwerks- u. verwandte Berufe <7>	Anlagen-, Maschinenbediener sowie Montierer <8>	Hilfsarbeitskräfte <9>	Soldaten <0>
<b>AT2 NUTS 1 Südösterreich</b>	<b>826369</b>	<b>63323</b>	<b>59867</b>	<b>141425</b>	<b>96541</b>	<b>114621</b>	<b>38426</b>	<b>135757</b>	<b>60463</b>	<b>100126</b>	<b>10594</b>
männlich	466539	46460	30786	72294	31521	31352	20329	123485	52346	45026	10495
weiblich	359830	16863	29081	69131	65020	83269	18097	12272	8117	55100	99
<b>AT21 NUTS 2 Kärnten</b>	<b>258376</b>	<b>20833</b>	<b>18946</b>	<b>44795</b>	<b>30066</b>	<b>37924</b>	<b>9416</b>	<b>43015</b>	<b>17398</b>	<b>30574</b>	<b>3571</b>
männlich	146558	15275	9350	23013	10149	10644	5960	38947	15380	13497	3531
weiblich	111818	5558	9596	21782	19917	27280	3456	4068	2018	17077	40
AT211 NUTS 3 Klagenfurt-Villach	126780	10586	11690	25250	16966	18773	2489	16162	7043	15063	1689
männlich	69271	7605	5988	13131	5621	5669	1500	14666	6231	6695	1670
weiblich	57509	2981	5702	12119	11345	13104	989	1496	812	8368	19
AT212 NUTS 3 Oberkärnten	59223	4920	3158	8599	5662	9303	2916	12314	4618	6506	914
männlich	34951	3664	1512	4453	1963	2451	1918	11100	4057	2791	907
weiblich	24272	1256	1646	4146	3699	6852	998	1214	561	3715	7
AT213 NUTS 3 Unterkärnten	72373	5327	4098	10946	7438	9848	4011	14539	5737	9005	968
männlich	42336	4006	1850	5429	2565	2524	2542	13181	5092	4011	954
weiblich	30037	1321	2248	5517	4873	7324	1469	1358	645	4994	14
<b>AT22 NUTS 2 Steiermark</b>	<b>567993</b>	<b>42490</b>	<b>40921</b>	<b>96630</b>	<b>66475</b>	<b>76697</b>	<b>29010</b>	<b>92742</b>	<b>43065</b>	<b>69552</b>	<b>7023</b>
männlich	319981	31185	21436	49281	21372	20708	14369	84538	36966	31529	6964
weiblich	248012	11305	19485	47349	45103	55989	14641	8204	6099	38023	59
AT221 NUTS 3 Graz	178526	15103	22631	36785	26157	22655	3413	19172	9507	19609	2056
männlich	96530	11189	12298	19193	8157	7293	1599	17249	8029	8710	2046
weiblich	81996	3914	10333	17592	18000	15362	1814	1923	1478	10899	10
AT222 NUTS 3 Liezen	38395	3164	1861	5744	4149	6240	2074	6095	3455	4970	438
männlich	21554	2226	957	2861	1475	1559	1257	5611	3005	2075	434
weiblich	16841	938	904	2883	2674	4681	817	484	450	2895	4
AT223 NUTS 3 Östliche Obersteiermark	78796	5977	4022	13493	9028	11329	2251	12483	7555	11278	877
männlich	45039	4298	2098	7034	2985	2871	1225	11567	6551	5334	870
weiblich	33757	1679	1924	6459	6043	8458	1026	916	1004	5944	7
AT224 NUTS 3 Oststeiermark	131224	8320	5747	18705	12412	17653	12298	27862	10658	15428	1632
männlich	75138	6184	2845	9334	4089	4362	5704	24982	9082	6680	1623
weiblich	56086	2136	2902	9371	8323	13291	6594	2880	1576	8748	9
AT225 NUTS 3 West- und Südsteiermark	91706	6361	4145	14308	9720	12228	5765	17649	7420	12469	1235
männlich	52704	4670	2041	7136	2966	3064	2789	16289	6338	6021	1217
weiblich	39002	1691	2104	7172	6754	9164	2976	1360	1082	6448	18
AT226 NUTS 3 Westliche Obersteiermark	49346	3565	2515	7595	5009	6592	3209	9481	4470	5798	785
männlich	29016	2618	1197	3723	1700	1559	1795	8840	3961	2709	774
weiblich	20330	947	1318	3872	3309	5033	1414	641	509	3089	11
<b>AT3 NUTS 1 Westösterreich</b>	<b>1448790</b>	<b>116356</b>	<b>99965</b>	<b>260663</b>	<b>187849</b>	<b>192648</b>	<b>52421</b>	<b>216349</b>	<b>117063</b>	<b>183918</b>	<b>14416</b>
männlich	812225	87945	54027	136363	59463	55348	27305	195451	98818	79775	14362
weiblich	636565	28411	45938	124300	128386	137300	25116	20898	18245	104143	54
<b>AT31 NUTS 2 Oberösterreich</b>	<b>674649</b>	<b>51696</b>	<b>44380</b>	<b>123248</b>	<b>85638</b>	<b>79070</b>	<b>31314</b>	<b>108589</b>	<b>56981</b>	<b>83481</b>	<b>7114</b>
männlich	378637	39779	23038	64405	26231	20235	14318	98437	47987	35701	7093
weiblich	296012	11917	21342	58843	59407	58835	16996	10152	8994	47780	21
AT311 NUTS 3 Innviertel	132444	9009	7015	20909	14543	15225	9891	24891	12822	16294	1390
männlich	75004	6910	3506	10810	4820	3507	4353	22175	10580	6761	1386
weiblich	57440	2099	3509	10099	9723	11718	5538	2716	2242	9533	4
AT312 NUTS 3 Linz-Wels	264514	22181	21138	54756	39270	30262	5518	33851	18459	34828	2730
männlich	144667	17163	11094	28914	11353	8637	2646	30718	15613	15122	2720
weiblich	119847	5018	10044	25842	27917	21625	2872	3133	2846	19706	10

**Tabelle 4: Erwerbspersonen (Lebensunterhalt I, einschl. geringfügig Erwerbstätige) nach Geschlecht, Berufshauptgruppen (ISCO 88 (COM)) und NUTS-Gliederung bzw. Gemeindegrößenklassen**

NUTS-Gliederung bzw. Gemeindegrößenklasse Geschlecht	Erwerbspersonen (einschl. geringf. Erwerbstätige) insgesamt	Nach ISCO-Berufshauptgruppe									
		Angeh. gesetzg. Körp., leit. Verw.-kräfte, Führ.-kräfte i. d. Privatw. <1>	Wissenschaftler <2>	Techniker u. gleichr. nicht-techn. Berufe <3>	Bürokräfte, kaufm. Angestellte <4>	Dienstleistungsberufe, Verkäufer i. Geschäften <5>	Fachkräfte in d. Landwirtschaft u. Fischerei <6>	Handwerks- u. verwandte Berufe <7>	Anlagen-, Maschinenbediener sowie Montierer <8>	Hilfsarbeitskräfte <9>	Soldaten <0>
AT313 NUTS 3 Mühlviertel	97562	6064	5253	16077	11344	11497	7728	18976	9128	10135	1004
männlich	56941	4718	2679	8338	3756	2681	3566	17557	7906	4552	1003
weiblich	40621	1346	2574	7739	7588	8816	4162	1419	1222	5583	1
AT314 NUTS 3 Steyr-Kirchdorf	72741	5495	4300	12872	8070	8589	3851	12859	6250	9331	716
männlich	41245	4181	2293	6606	2355	2179	1901	11765	5065	4009	712
weiblich	31496	1314	2007	6266	5715	6410	1950	1094	1185	5322	4
AT315 NUTS 3 Traunviertel	107388	8947	6674	18634	12411	13497	4326	18012	10322	12893	1274
männlich	60780	6807	3466	9737	3947	3231	1852	16222	8823	5257	1272
weiblich	46608	2140	3208	8897	8464	10266	2474	1790	1499	7636	2
<b>AT32 NUTS 2 Salzburg</b>	<b>263320</b>	<b>22335</b>	<b>19543</b>	<b>47918</b>	<b>36778</b>	<b>37693</b>	<b>8695</b>	<b>33319</b>	<b>17923</b>	<b>34559</b>	<b>3203</b>
männlich	143361	16215	10344	24630	11340	11985	4316	30125	15258	15294	3194
weiblich	119959	6120	9199	23288	25438	25708	4379	3194	2665	19265	9
AT321 NUTS 3 Lungau	9935	785	551	1266	1064	1495	767	1738	871	1179	185
männlich	5831	599	283	557	362	452	452	1649	805	464	183
weiblich	4104	186	268	709	702	1043	315	89	66	715	2
AT322 NUTS 3 Pinzgau-Pongau	80624	7005	3796	11769	8610	14300	3341	12729	6439	11348	995
männlich	45283	4921	1918	5892	2685	4440	1934	11715	5900	4750	988
weiblich	35341	2084	1878	5877	5925	9860	1407	1014	539	6598	7
AT323 NUTS 3 Salzburg und Umgebung	172761	14545	15196	34883	27104	21898	4587	18852	10613	22032	2023
männlich	92247	10695	8143	18181	8293	7093	1930	16761	8553	10080	2023
weiblich	80514	3850	7053	16702	18811	14805	2657	2091	2060	11952	-
<b>AT33 NUTS 2 Tirol</b>	<b>333953</b>	<b>27479</b>	<b>24477</b>	<b>57288</b>	<b>42203</b>	<b>53893</b>	<b>9292</b>	<b>46810</b>	<b>25019</b>	<b>42868</b>	<b>2990</b>
männlich	188682	20273	13942	30008	14154	16971	6560	42386	21954	18640	2972
weiblich	145271	7206	10535	27280	28049	36922	2732	4424	3065	24228	18
AT331 NUTS 3 Außerfern	15636	1324	805	2579	1718	2529	318	2525	1459	2207	101
männlich	9090	951	468	1386	576	811	239	2337	1272	920	101
weiblich	6546	373	337	1193	1142	1718	79	188	187	1287	-
AT332 NUTS 3 Innsbruck	135563	10817	14293	27075	19711	21036	1963	14666	8008	15997	1249
männlich	74200	8013	8158	14327	6605	7049	1334	13152	6834	7081	1240
weiblich	61363	2804	6135	12748	13106	13987	629	1514	1174	8916	9
AT333 NUTS 3 Osttirol	23077	1651	1549	3249	2162	3609	1425	4206	1632	3128	307
männlich	13707	1269	860	1595	801	1017	1019	3755	1484	1529	306
weiblich	9370	382	689	1654	1361	2592	406	451	148	1599	1
AT334 NUTS 3 Tiroler Oberland	45221	3882	2404	6571	5267	8410	909	7348	4177	5640	402
männlich	26743	2874	1390	3568	1914	2879	655	6799	3874	2288	398
weiblich	18478	1008	1014	3003	3353	5531	254	549	303	3352	4
AT335 NUTS 3 Tiroler Unterland	114456	9805	5426	17814	13345	18309	4677	18065	9743	15896	931
männlich	64942	7166	3066	9132	4258	5215	3313	16343	8490	6822	927
weiblich	49514	2639	2360	8682	9087	13094	1364	1722	1253	9074	4
<b>AT34 NUTS 2 Vorarlberg</b>	<b>176868</b>	<b>14846</b>	<b>11565</b>	<b>32209</b>	<b>23230</b>	<b>21992</b>	<b>3120</b>	<b>27631</b>	<b>17140</b>	<b>23010</b>	<b>1109</b>
männlich	101545	11678	6703	17320	7738	6157	2111	24503	13619	10140	1103
weiblich	75323	3168	4862	14889	15492	15835	1009	3128	3521	12870	6
AT341 NUTS 3 Bludenz-Bregenzer Wald	42486	3755	2258	6848	4930	6358	1336	7131	4129	5258	278
männlich	25146	2803	1337	3660	1719	1863	991	6584	3485	2323	276
weiblich	17340	952	921	3188	3211	4495	345	547	644	2935	2
AT342 NUTS 3 Rheintal-Bodenseegebiet	134382	11091	9307	25361	18300	15634	1784	20500	13011	17752	831
männlich	76399	8875	5366	13660	6019	4294	1120	17919	10134	7817	827
weiblich	57983	2216	3941	11701	12281	11340	664	2581	2877	9935	4

**Tabelle 4: Erwerbspersonen (Lebensunterhalt I, einschl. geringfügig Erwerbstätige) nach Geschlecht, Berufshauptgruppen (ISCO 88 (COM)) und NUTS-Gliederung bzw. Gemeindegrößenklassen**

NUTS-Gliederung bzw. Gemeindegrößenklasse Geschlecht	Erwerbspersonen (einschl. geringf. Erwerbstätige) insgesamt	Nach ISCO-Berufshauptgruppe									
		Angeh. gesetzg. Körp., leit. Verw.-kräfte, Führ.-kräfte i. d. Privatw. <1>	Wissenschaftler <2>	Techniker u. gleichr. nicht-techn. Berufe <3>	Bürokräfte, kaufm. Angestellte <4>	Dienstleistungsberufe, Verkäufer i. Geschäften <5>	Fachkräfte in d. Landwirtschaft u. Fischerei <6>	Handwerks- u. verwandte Berufe <7>	Anlagen-, Maschinenbediener sowie Montierer <8>	Hilfsarbeitskräfte <9>	Soldaten <0>
<b>Gemeindegrößenklasse</b>											
<b>1 bis 500 Einwohner</b>	<b>27622</b>	<b>2068</b>	<b>930</b>	<b>3681</b>	<b>2529</b>	<b>3632</b>	<b>3328</b>	<b>5319</b>	<b>2502</b>	<b>3225</b>	<b>310</b>
männlich	16625	1491	483	1889	835	1050	1896	4865	2207	1561	308
weiblich	10997	577	447	1792	1694	2582	1432	454	295	1664	2
<b>2 501 bis 1.000 Einwohner</b>	<b>151608</b>	<b>10653</b>	<b>6115</b>	<b>21688</b>	<b>16402</b>	<b>19898</b>	<b>14997</b>	<b>28779</b>	<b>13667</b>	<b>17113</b>	<b>1631</b>
männlich	89425	7952	3242	10970	5606	5443	7953	26390	11958	7923	1616
weiblich	62183	2701	2873	10718	10796	14455	7044	2389	1709	9190	15
<b>3 1.001 bis 1.500 Einwohner</b>	<b>325972</b>	<b>23880</b>	<b>14993</b>	<b>50899</b>	<b>37830</b>	<b>43238</b>	<b>26819</b>	<b>59769</b>	<b>28019</b>	<b>35598</b>	<b>3642</b>
männlich	189390	17754	7759	25963	12515	11754	13832	54811	24166	16593	3621
weiblich	136582	6126	7234	24936	25315	31484	12987	4958	3853	19005	21
<b>4 1.501 bis 2.000 Einwohner</b>	<b>290874</b>	<b>21556</b>	<b>14380</b>	<b>46478</b>	<b>34085</b>	<b>38971</b>	<b>21478</b>	<b>52182</b>	<b>24672</b>	<b>32435</b>	<b>3414</b>
männlich	168102	16094	7475	23752	11089	10532	10870	47836	21285	15202	3396
weiblich	122772	5462	6905	22726	22996	28439	10608	4346	3387	17233	18
<b>5 2.001 bis 2.500 Einwohner</b>	<b>258483</b>	<b>19739</b>	<b>13486</b>	<b>42301</b>	<b>28860</b>	<b>33987</b>	<b>17590</b>	<b>47183</b>	<b>21842</b>	<b>29588</b>	<b>2801</b>
männlich	149556	14959	6887	21624	9309	8888	8935	43248	18913	13477	2780
weiblich	108927	4780	6599	20677	19551	25099	8655	3935	2929	16111	21
<b>6 2.501 bis 3.000 Einwohner</b>	<b>210891</b>	<b>17302</b>	<b>12132</b>	<b>36714</b>	<b>26400</b>	<b>29171</b>	<b>11271</b>	<b>34711</b>	<b>16960</b>	<b>22981</b>	<b>2310</b>
männlich	120896	12950	6282	18999	8590	8230	5962	31808	14874	10460	2293
weiblich	89995	4352	5850	17715	17810	20941	5309	2903	2086	12521	17
<b>7 3.001 bis 5.000 Einwohner</b>	<b>465324</b>	<b>38967</b>	<b>28577</b>	<b>83141</b>	<b>59168</b>	<b>63718</b>	<b>20283</b>	<b>73950</b>	<b>37172</b>	<b>53093</b>	<b>5131</b>
männlich	263372	29400	14935	43384	18459	17791	10742	67521	31541	23482	5095
weiblich	201952	9567	13642	39757	40709	45927	9541	6429	5631	29611	36
<b>8 5.001 bis 10.000 Einwohner</b>	<b>467319</b>	<b>40571</b>	<b>32984</b>	<b>90934</b>	<b>63873</b>	<b>63634</b>	<b>11210</b>	<b>66424</b>	<b>34376</b>	<b>55572</b>	<b>5190</b>
männlich	258953	30582	17064	47303	19667	18263	5963	60357	29010	24396	5166
weiblich	208366	9989	15920	43631	44206	45371	5247	6067	5366	31176	24
<b>9 10.001 bis 20.000 Einwohner</b>	<b>306271</b>	<b>24866</b>	<b>22685</b>	<b>57501</b>	<b>40504</b>	<b>41514</b>	<b>5320</b>	<b>42326</b>	<b>24215</b>	<b>41843</b>	<b>3536</b>
männlich	168462	18561	11945	29334	12987	12047	2902	37835	20049	18409	3518
weiblich	137809	6305	10740	28167	27517	29467	2418	4491	4166	23434	18
<b>10 20.001 bis 30.000 Einwohner</b>	<b>142962</b>	<b>13150</b>	<b>13546</b>	<b>28806</b>	<b>19192</b>	<b>18539</b>	<b>1572</b>	<b>17204</b>	<b>10324</b>	<b>18143</b>	<b>1414</b>
männlich	78774	9845	7298	14895	6060	5826	853	15440	8578	8099	1406
weiblich	64188	3305	6248	13911	13132	12713	719	1764	1746	10044	8
<b>11 30.001 bis 50.000 Einwohner</b>	<b>85116</b>	<b>6577</b>	<b>6778</b>	<b>16240</b>	<b>11743</b>	<b>11232</b>	<b>751</b>	<b>11286</b>	<b>6615</b>	<b>12150</b>	<b>1025</b>
männlich	46432	4907	3568	8418	3610	3252	392	10110	5329	5512	1017
weiblich	38684	1670	3210	7822	8133	7980	359	1176	1286	6638	8
<b>12 50.001 bis 100.000 Einwohner</b>	<b>100612</b>	<b>8108</b>	<b>9993</b>	<b>20691</b>	<b>13881</b>	<b>13579</b>	<b>894</b>	<b>11422</b>	<b>5680</b>	<b>14157</b>	<b>1277</b>
männlich	53161	5898	5191	10496	4244	3971	519	10264	4836	6077	1267
weiblich	47451	2210	4802	10195	9637	9608	375	1158	844	8080	10
<b>13 100.001 bis 200.000 Einwohner</b>	<b>224051</b>	<b>16988</b>	<b>25790</b>	<b>46074</b>	<b>34590</b>	<b>29983</b>	<b>1032</b>	<b>20489</b>	<b>12901</b>	<b>32294</b>	<b>2112</b>
männlich	118322	12303	14013	23845	10958	10267	533	18065	10590	14726	2104
weiblich	105729	4685	11777	22229	23632	19716	499	2424	2311	17568	8
<b>14 200.001 bis 500.000 Einwohner</b>	<b>112624</b>	<b>9587</b>	<b>18198</b>	<b>24094</b>	<b>16659</b>	<b>13896</b>	<b>568</b>	<b>9653</b>	<b>4834</b>	<b>12741</b>	<b>1227</b>
männlich	59827	7010	9912	12466	5334	4798	283	8518	3944	5709	1220
weiblich	52797	2577	8286	11628	11325	9098	285	1135	890	7032	7
<b>15 1.000.000 u. m. Einw. (Wien)</b>	<b>817032</b>	<b>70517</b>	<b>92370</b>	<b>168853</b>	<b>118004</b>	<b>113229</b>	<b>3862</b>	<b>76147</b>	<b>42899</b>	<b>116230</b>	<b>6058</b>
männlich	434506	49632	49274	84549	34918	40598	2272	69659	35897	57060	6038
weiblich	382526	20885	43096	84304	83086	72631	1590	6488	7002	59170	20



**Tabelle 5: Erwerbspersonen (Lebensunterhalt I, einschl. geringfügig Erwerbstätige) nach Geschlecht, Altersjahren bzw.**

Altersgruppe, vollendetes Altersjahr bzw. Familienstand	Erwerbspersonen (einschl. geringfügig Erwerbstätige) insgesamt	Selbständige und mithelfende Familienangehörige				Darunter			Angestellte und Beamte	
		zusammen	in land- und forstwirtschaftlichen Berufen	in techni- schen und wissen- schaftlichen Berufen	in sonstigen Berufen	Selbstän- dige mit Arbeit- nehmern	Selbstän- dige ohne Arbeit- nehmer	mithelfende Familien- angehörige	zusammen	mit Hoch- schule und verw. Lehr- anstalt
<b>Zusammen</b>										
<b>Insgesamt</b>	<b>3986761</b>	<b>418383</b>	<b>110791</b>	<b>85203</b>	<b>222389</b>	<b>185483</b>	<b>202151</b>	<b>30749</b>	<b>2092406</b>	<b>338770</b>
<b>15 bis 19 Jahre</b>	<b>211591</b>	<b>2633</b>	<b>352</b>	<b>388</b>	<b>1893</b>	<b>295</b>	<b>1465</b>	<b>873</b>	<b>72836</b>	<b>-</b>
15 Jahre	10246	72	5	3	64	-	47	25	2305	-
16 Jahre	36906	142	10	12	120	-	64	78	8946	-
17 Jahre	45452	277	31	26	220	-	119	158	12052	-
18 Jahre	53727	654	110	94	450	50	359	245	18702	-
19 Jahre	65260	1488	196	253	1039	245	876	367	30831	-
<b>20 bis 24 Jahre</b>	<b>373758</b>	<b>15955</b>	<b>2319</b>	<b>3997</b>	<b>9639</b>	<b>3825</b>	<b>9691</b>	<b>2439</b>	<b>187592</b>	<b>7230</b>
20 Jahre	73444	2239	322	465	1452	423	1398	418	36104	-
21 Jahre	72306	2831	393	623	1815	562	1769	500	35034	178
22 Jahre	74133	3240	449	847	1944	744	2015	481	37009	1073
23 Jahre	75540	3600	543	935	2122	930	2173	497	38551	2183
24 Jahre	78335	4045	612	1127	2306	1166	2336	543	40894	3796
<b>25 bis 29 Jahre</b>	<b>476932</b>	<b>30032</b>	<b>5869</b>	<b>7968</b>	<b>16195</b>	<b>10952</b>	<b>16051</b>	<b>3029</b>	<b>263555</b>	<b>45155</b>
25 Jahre	84280	4580	794	1247	2539	1462	2585	533	45038	5741
26 Jahre	91030	5181	897	1440	2844	1740	2858	583	50221	7969
27 Jahre	94316	5896	1170	1646	3080	2094	3225	577	52132	9320
28 Jahre	100152	6707	1413	1708	3586	2521	3544	642	56096	10606
29 Jahre	107154	7668	1595	1927	4146	3135	3839	694	60068	11519
<b>30 bis 34 Jahre</b>	<b>603881</b>	<b>53478</b>	<b>12579</b>	<b>12423</b>	<b>28476</b>	<b>23836</b>	<b>25908</b>	<b>3734</b>	<b>337465</b>	<b>63265</b>
30 Jahre	110683	8560	1893	2075	4592	3590	4327	643	62254	11853
31 Jahre	117728	9707	2229	2372	5106	4201	4799	707	65721	12391
32 Jahre	123545	10863	2542	2485	5836	4884	5175	804	69335	12870
33 Jahre	126305	11879	2839	2729	6311	5413	5682	784	70310	13292
34 Jahre	125620	12469	3076	2762	6631	5748	5925	796	69845	12859
<b>35 bis 39 Jahre</b>	<b>633683</b>	<b>69074</b>	<b>18092</b>	<b>14538</b>	<b>36444</b>	<b>32253</b>	<b>32553</b>	<b>4268</b>	<b>347736</b>	<b>63755</b>
35 Jahre	125445	12604	3186	2687	6731	5835	5999	770	68889	12635
36 Jahre	128825	13630	3503	2884	7243	6281	6478	871	70457	12869
37 Jahre	127622	14060	3743	2949	7368	6576	6599	885	70068	12834
38 Jahre	127883	14461	3900	3008	7553	6665	6904	892	70303	12878
39 Jahre	123908	14319	3760	3010	7549	6896	6573	850	68019	12539
<b>40 bis 44 Jahre</b>	<b>559131</b>	<b>68642</b>	<b>18926</b>	<b>14230</b>	<b>35486</b>	<b>32871</b>	<b>31831</b>	<b>3940</b>	<b>305228</b>	<b>56641</b>
40 Jahre	119407	14198	3816	2880	7502	6743	6589	866	65205	11951
41 Jahre	115412	14153	3882	2982	7289	6745	6642	766	62770	11403
42 Jahre	110408	13474	3762	2800	6912	6446	6259	769	60171	11037
43 Jahre	108303	13416	3635	2887	6894	6505	6132	779	59483	11134
44 Jahre	105601	13401	3831	2681	6889	6432	6209	760	57599	11116
<b>45 bis 49 Jahre</b>	<b>454530</b>	<b>60158</b>	<b>18987</b>	<b>10921</b>	<b>30250</b>	<b>27526</b>	<b>29227</b>	<b>3405</b>	<b>237815</b>	<b>44771</b>
45 Jahre	100107	12682	3786	2473	6423	6002	5935	745	54131	10552
46 Jahre	94029	12181	3675	2325	6181	5681	5802	698	49945	9539
47 Jahre	89420	12039	3837	2189	6013	5401	5982	656	46594	8757
48 Jahre	87575	11739	3772	2086	5881	5351	5749	639	44908	8301
49 Jahre	83399	11517	3917	1848	5752	5091	5759	667	42237	7622
<b>50 bis 54 Jahre</b>	<b>405564</b>	<b>58679</b>	<b>19754</b>	<b>8494</b>	<b>30431</b>	<b>25682</b>	<b>29903</b>	<b>3094</b>	<b>205229</b>	<b>31119</b>
50 Jahre	81935	11584	3985	1732	5867	5044	5875	665	40387	7083
51 Jahre	81770	11670	3999	1706	5965	5126	5969	575	40547	6703
52 Jahre	83703	12323	4158	1740	6425	5344	6316	663	42494	6521
53 Jahre	81701	11918	3941	1691	6286	5248	6042	628	41911	5634
54 Jahre	76455	11184	3671	1625	5888	4920	5701	563	39890	5178
<b>55 bis 59 Jahre</b>	<b>204149</b>	<b>35427</b>	<b>8663</b>	<b>6164</b>	<b>20600</b>	<b>17524</b>	<b>15826</b>	<b>2077</b>	<b>108424</b>	<b>18725</b>
55 Jahre	43673	6870	1920	1086	3864	3234	3254	382	21922	3230
56 Jahre	46560	7523	1879	1363	4281	3726	3361	436	24407	4148
57 Jahre	43905	7463	1735	1368	4360	3749	3281	433	23525	4107
58 Jahre	35383	6635	1522	1185	3928	3354	2914	367	19491	3776
59 Jahre	34628	6936	1607	1162	4167	3461	3016	459	19079	3464

**Familienstand und Stellung im Beruf bzw. sozioökonomischer Einheit**

Angestellte und Beamte				Arbeiter				Erstmals Arbeit suchend	Altersgruppe, vollendetes Altersjahr bzw. Familienstand
mit höherer Schule	mit Fachschule	mit abgeschlos- sener Lehre	mit allgemein bildender Pflichtschule	zusammen	Facharbeiter	angelemte Arbeiter	Hilfsarbeiter		
<b>Zusammen</b>									
<b>404492</b>	<b>363643</b>	<b>700226</b>	<b>285275</b>	<b>1449471</b>	<b>576993</b>	<b>489966</b>	<b>382512</b>	<b>26501</b>	<b>Insgesamt</b>
<b>7435</b>	<b>10255</b>	<b>16056</b>	<b>39090</b>	<b>125342</b>	<b>18511</b>	<b>12987</b>	<b>93844</b>	<b>10780</b>	<b>15 bis 19 Jahre</b>
-	22	-	2283	6794	-	259	6535	1075	15 Jahre
-	342	-	8604	25030	-	1180	23850	2788	16 Jahre
-	1344	51	10657	30806	744	2030	28032	2317	17 Jahre
1089	3241	3828	10544	32274	4864	3596	23814	2097	18 Jahre
6346	5306	12177	7002	30438	12903	5922	11613	2503	19 Jahre
<b>64321</b>	<b>34618</b>	<b>60342</b>	<b>21081</b>	<b>163641</b>	<b>90486</b>	<b>46226</b>	<b>26929</b>	<b>6570</b>	<b>20 bis 24 Jahre</b>
11987	6397	12879	4841	32788	18376	8135	6277	2313	20 Jahre
12740	6781	11156	4179	32985	18581	9032	5372	1456	21 Jahre
13242	6960	11639	4095	32892	18409	9384	5099	992	22 Jahre
13224	7147	12090	3907	32522	17801	9673	5048	867	23 Jahre
13128	7333	12578	4059	32454	17319	10002	5133	942	24 Jahre
<b>70899</b>	<b>42697</b>	<b>79811</b>	<b>24993</b>	<b>178871</b>	<b>86949</b>	<b>58750</b>	<b>33172</b>	<b>4474</b>	<b>25 bis 29 Jahre</b>
13189	7725	14087	4296	33646	17558	10461	5627	1016	25 Jahre
13901	8186	15355	4810	34628	17471	11147	6010	1000	26 Jahre
13876	8384	15611	4941	35309	17132	11579	6598	979	27 Jahre
14504	8983	16777	5226	36572	17212	12221	7139	777	28 Jahre
15429	9419	17981	5720	38716	17576	13342	7798	702	29 Jahre
<b>76968</b>	<b>58974</b>	<b>103751</b>	<b>34507</b>	<b>210129</b>	<b>90040</b>	<b>76653</b>	<b>43436</b>	<b>2809</b>	<b>30 bis 34 Jahre</b>
14888	10350	19035	6128	39146	17459	13820	7867	723	30 Jahre
15387	11016	20343	6584	41718	18063	15107	8548	582	31 Jahre
16030	12098	21210	7127	42824	18168	15731	8925	523	32 Jahre
15642	12633	21361	7382	43603	18366	16202	9035	513	33 Jahre
15021	12877	21802	7286	42838	17984	15793	9061	468	34 Jahre
<b>64370</b>	<b>63833</b>	<b>117579</b>	<b>38199</b>	<b>215005</b>	<b>86694</b>	<b>81238</b>	<b>47073</b>	<b>1868</b>	<b>35 bis 39 Jahre</b>
14256	12548	22117	7333	43525	17758	16343	9424	427	35 Jahre
13680	12767	23480	7661	44297	18000	16630	9667	441	36 Jahre
12751	12863	23884	7736	43149	17292	16359	9498	345	37 Jahre
12212	13025	24358	7830	42764	17247	16239	9278	355	38 Jahre
11471	12630	23740	7639	41270	16397	15667	9206	300	39 Jahre
<b>45959</b>	<b>59841</b>	<b>103874</b>	<b>38913</b>	<b>185261</b>	<b>71737</b>	<b>71136</b>	<b>42388</b>	-	<b>40 bis 44 Jahre</b>
10593	12869	22103	7689	40004	15739	15389	8876	-	40 Jahre
9782	12561	21390	7634	38489	15001	14576	8912	-	41 Jahre
9151	11932	20467	7584	36763	14282	14096	8385	-	42 Jahre
8547	11586	20298	7918	35404	13641	13743	8020	-	43 Jahre
7886	10893	19616	8088	34601	13074	13332	8195	-	44 Jahre
<b>28806</b>	<b>43244</b>	<b>84797</b>	<b>36197</b>	<b>156557</b>	<b>56101</b>	<b>60936</b>	<b>39520</b>	-	<b>45 bis 49 Jahre</b>
6992	10009	18437	8141	33294	12218	12952	8124	-	45 Jahre
6323	9185	17416	7482	31903	11395	12327	8181	-	46 Jahre
5603	8579	16552	7103	30787	10934	11950	7903	-	47 Jahre
5189	8175	16321	6922	30928	10973	12082	7873	-	48 Jahre
4699	7296	16071	6549	29645	10581	11625	7439	-	49 Jahre
<b>24481</b>	<b>31870</b>	<b>85120</b>	<b>32639</b>	<b>141656</b>	<b>49518</b>	<b>55361</b>	<b>36777</b>	-	<b>50 bis 54 Jahre</b>
4187	5936	16845	6336	29964	10366	11911	7687	-	50 Jahre
4376	6146	16664	6658	29553	10312	11393	7848	-	51 Jahre
5011	6569	17644	6749	28886	10044	11373	7469	-	52 Jahre
5549	6736	17396	6596	27872	9795	10777	7300	-	53 Jahre
5358	6483	16571	6300	25381	9001	9907	6473	-	54 Jahre
<b>17114</b>	<b>14903</b>	<b>42514</b>	<b>15168</b>	<b>60298</b>	<b>23222</b>	<b>22161</b>	<b>14915</b>	-	<b>55 bis 59 Jahre</b>
3219	3337	8781	3355	14881	5382	5659	3840	-	55 Jahre
3817	3415	9609	3418	14630	5648	5438	3544	-	56 Jahre
3808	3158	9316	3136	12917	5158	4601	3158	-	57 Jahre
3249	2522	7300	2644	9257	3642	3297	2318	-	58 Jahre
3021	2471	7508	2615	8613	3392	3166	2055	-	59 Jahre

**Tabelle 5: Erwerbspersonen (Lebensunterhalt I, einschl. geringfügig Erwerbstätige) nach Geschlecht, Altersjahren bzw.**

Altersgruppe, vollendetes Altersjahr bzw. Familienstand	Erwerbspersonen (einschl. geringfügig Erwerbstätige) insgesamt	Selbständige und mithelfende Familienangehörige				Darunter			Angestellte und Beamte	
		zusammen	in land- und forstwirtschaftlichen Berufen	in technischen und wissenschaftlichen Berufen	in sonstigen Berufen	Selbständige mit Arbeitnehmern	Selbständige ohne Arbeitnehmer	mithelfende Familienangehörige	zusammen	mit Hochschule und verw. Lehranstalt
<b>60 bis 64 Jahre</b>	<b>44347</b>	<b>14581</b>	<b>3084</b>	<b>3456</b>	<b>8041</b>	<b>6796</b>	<b>5882</b>	<b>1903</b>	<b>20421</b>	<b>6199</b>
60 Jahre	17730	4748	971	1089	2688	2363	1936	449	9071	2402
61 Jahre	11260	3860	728	941	2191	1820	1522	518	5148	1673
62 Jahre	6950	2564	545	614	1405	1134	1048	382	2966	986
63 Jahre	4579	1811	423	425	963	792	721	298	1794	637
64 Jahre	3828	1598	417	387	794	687	655	256	1442	501
<b>65 bis 69 Jahre</b>	<b>10119</b>	<b>4950</b>	<b>1242</b>	<b>1178</b>	<b>2530</b>	<b>1955</b>	<b>2022</b>	<b>973</b>	<b>3220</b>	<b>1056</b>
65 Jahre	2663	1205	304	295	606	479	516	210	904	328
66 Jahre	2203	1116	285	257	574	441	459	216	705	241
67 Jahre	1983	964	266	224	474	365	391	208	624	186
68 Jahre	1807	902	226	207	469	356	358	188	552	172
69 Jahre	1463	763	161	195	407	314	298	151	435	129
<b>70 Jahre und älter</b>	<b>9076</b>	<b>4774</b>	<b>924</b>	<b>1446</b>	<b>2404</b>	<b>1968</b>	<b>1792</b>	<b>1014</b>	<b>2885</b>	<b>854</b>
<b>Nach Familienstand</b>										
ledig	1469990	103741	18891	29778	55072	41364	55512	6865	761483	120782
verheiratet	2115253	272103	87749	45974	138380	120918	128529	22656	1109670	190690
verwitwet	39504	6681	1938	877	3866	2793	3361	527	18914	2315
geschieden	362014	35858	2213	8574	25071	20408	14749	701	202339	24983
<b>Männlich</b>										
<b>Insgesamt</b>	<b>2215803</b>	<b>256955</b>	<b>56497</b>	<b>57715</b>	<b>142743</b>	<b>137181</b>	<b>111525</b>	<b>8249</b>	<b>1006088</b>	<b>166608</b>
<b>15 bis 19 Jahre</b>	<b>124668</b>	<b>1178</b>	<b>243</b>	<b>207</b>	<b>728</b>	<b>169</b>	<b>545</b>	<b>464</b>	<b>31002</b>	<b>-</b>
15 Jahre	6367	25	4	3	18	-	15	10	739	-
16 Jahre	22898	62	8	7	47	-	24	38	2947	-
17 Jahre	27209	149	22	19	108	-	59	90	3815	-
18 Jahre	31065	298	82	49	167	25	137	136	7664	-
19 Jahre	37129	644	127	129	388	144	310	190	15837	-
<b>20 bis 24 Jahre</b>	<b>197616</b>	<b>9146</b>	<b>1638</b>	<b>2444</b>	<b>5064</b>	<b>2639</b>	<b>5054</b>	<b>1453</b>	<b>75094</b>	<b>1808</b>
20 Jahre	40220	1128	226	270	632	265	611	252	16365	-
21 Jahre	38695	1585	281	389	915	392	874	319	14038	14
22 Jahre	38818	1858	327	520	1011	513	1060	285	14196	193
23 Jahre	39284	2142	383	560	1199	644	1204	294	14671	497
24 Jahre	40599	2433	421	705	1307	825	1305	303	15824	1104
<b>25 bis 29 Jahre</b>	<b>247504</b>	<b>18537</b>	<b>3510</b>	<b>4908</b>	<b>10119</b>	<b>7917</b>	<b>9222</b>	<b>1398</b>	<b>110233</b>	<b>17546</b>
25 Jahre	43594	2820	529	779	1512	1036	1474	310	17750	1863
26 Jahre	46730	3171	567	869	1735	1238	1631	302	20298	2808
27 Jahre	48682	3636	703	1007	1926	1511	1861	264	21855	3541
28 Jahre	52259	4195	836	1074	2285	1849	2083	263	24062	4321
29 Jahre	56239	4715	875	1179	2661	2283	2173	259	26268	5013
<b>30 bis 34 Jahre</b>	<b>326879</b>	<b>33342</b>	<b>6646</b>	<b>7948</b>	<b>18748</b>	<b>17705</b>	<b>14681</b>	<b>956</b>	<b>156146</b>	<b>29703</b>
30 Jahre	58832	5242	1030	1297	2915	2627	2406	209	28045	5379
31 Jahre	63283	6045	1185	1491	3369	3105	2722	218	30064	5782
32 Jahre	66711	6863	1326	1598	3939	3681	2972	210	31909	6121
33 Jahre	69260	7406	1534	1753	4119	3974	3266	166	33203	6319
34 Jahre	68793	7786	1571	1809	4406	4318	3315	153	32925	6102
<b>35 bis 39 Jahre</b>	<b>349660</b>	<b>42367</b>	<b>9056</b>	<b>9432</b>	<b>23879</b>	<b>23830</b>	<b>17965</b>	<b>572</b>	<b>167424</b>	<b>30153</b>
35 Jahre	69211	7812	1619	1734	4459	4377	3301	134	32723	5990
36 Jahre	71160	8360	1800	1856	4704	4612	3623	125	33740	6079
37 Jahre	70082	8608	1855	1921	4832	4853	3644	111	33684	6035
38 Jahre	70530	8724	1888	1938	4898	4888	3731	105	34141	6135
39 Jahre	68677	8863	1894	1983	4986	5100	3666	97	33136	5914
<b>40 bis 44 Jahre</b>	<b>306567</b>	<b>41624</b>	<b>9295</b>	<b>9409</b>	<b>22920</b>	<b>23914</b>	<b>17294</b>	<b>416</b>	<b>148213</b>	<b>26415</b>
40 Jahre	65801	8699	1905	1900	4894	4980	3609	110	31789	5704
41 Jahre	63467	8552	1888	1925	4739	4889	3584	79	30382	5387
42 Jahre	60494	8163	1851	1884	4428	4662	3428	73	29205	5135
43 Jahre	59410	8122	1801	1886	4435	4682	3348	92	28957	5145
44 Jahre	57395	8088	1850	1814	4424	4701	3325	62	27880	5044

**Familienstand und Stellung im Beruf bzw. sozioökonomischer Einheit**

Angestellte und Beamte				Arbeiter				Erstmals Arbeit suchend	Altersgruppe, vollendetes Altersjahr bzw. Familienstand
mit höherer Schule	mit Fachschule	mit abgeschlossener Lehre	mit allgemein bildender Pflichtschule	zusammen	Facharbeiter	angeleitete Arbeiter	Hilfsarbeiter		
<b>3402</b>	<b>2560</b>	<b>5264</b>	<b>2996</b>	<b>9345</b>	<b>2998</b>	<b>3384</b>	<b>2963</b>	-	<b>60 bis 64 Jahre</b>
1637	1153	2670	1209	3911	1437	1444	1030	-	60 Jahre
849	645	1256	725	2252	679	814	759	-	61 Jahre
453	367	685	475	1420	399	514	507	-	62 Jahre
262	216	365	314	974	265	335	374	-	63 Jahre
201	179	288	273	788	218	277	293	-	64 Jahre
<b>385</b>	<b>434</b>	<b>626</b>	<b>719</b>	<b>1949</b>	<b>438</b>	<b>647</b>	<b>864</b>	-	<b>65 bis 69 Jahre</b>
118	115	156	187	554	140	195	219	-	65 Jahre
74	101	132	157	382	82	128	172	-	66 Jahre
73	81	138	146	395	87	127	181	-	67 Jahre
62	62	126	130	353	75	101	177	-	68 Jahre
58	75	74	99	265	54	96	115	-	69 Jahre
<b>352</b>	<b>414</b>	<b>492</b>	<b>773</b>	<b>1417</b>	<b>299</b>	<b>487</b>	<b>631</b>	-	<b>70 Jahre und älter</b>
<b>Nach Familienstand</b>									
187861	124206	211245	117389	584031	252738	160947	170346	20735	ledig
184226	196317	406774	131663	728126	278074	271805	178247	5354	verheiratet
2225	3967	6378	4029	13894	3068	5987	4839	15	verwitwet
30180	39153	75829	32194	123420	43113	51227	29080	397	geschieden
<b>Männlich</b>									
<b>210660</b>	<b>96904</b>	<b>419382</b>	<b>112534</b>	<b>939743</b>	<b>468236</b>	<b>266516</b>	<b>204991</b>	<b>13017</b>	<b>Insgesamt</b>
<b>4447</b>	<b>2489</b>	<b>9811</b>	<b>14255</b>	<b>87216</b>	<b>12796</b>	<b>5842</b>	<b>68578</b>	<b>5272</b>	<b>15 bis 19 Jahre</b>
-	2	-	737	5066	-	125	4941	537	15 Jahre
-	37	-	2910	18583	-	568	18015	1306	16 Jahre
-	201	4	3610	22158	383	846	20929	1087	17 Jahre
766	711	2238	3949	22091	3277	1519	17295	1012	18 Jahre
3681	1538	7569	3049	19318	9136	2784	7398	1330	19 Jahre
<b>27357</b>	<b>8878</b>	<b>28074</b>	<b>8977</b>	<b>109785</b>	<b>69268</b>	<b>25774</b>	<b>14743</b>	<b>3591</b>	<b>20 bis 24 Jahre</b>
5660	1723	6850	2132	21340	13650	4223	3467	1387	20 Jahre
5318	1814	5083	1809	22247	14297	4999	2951	825	21 Jahre
5407	1801	5081	1714	22257	14166	5268	2823	507	22 Jahre
5448	1724	5368	1634	22027	13763	5525	2739	444	23 Jahre
5524	1816	5692	1688	21914	13392	5759	2763	428	24 Jahre
<b>31955</b>	<b>11017</b>	<b>39606</b>	<b>10109</b>	<b>116707</b>	<b>67824</b>	<b>32914</b>	<b>15969</b>	<b>2027</b>	<b>25 bis 29 Jahre</b>
5646	1981	6489	1771	22587	13659	6034	2894	437	25 Jahre
6154	2062	7323	1951	22802	13534	6309	2959	459	26 Jahre
6325	2244	7788	1957	22743	13255	6417	3071	448	27 Jahre
6673	2297	8639	2132	23643	13538	6752	3353	359	28 Jahre
7157	2433	9367	2298	24932	13838	7402	3692	324	29 Jahre
<b>38346</b>	<b>15156</b>	<b>59417</b>	<b>13524</b>	<b>136125</b>	<b>72921</b>	<b>42378</b>	<b>20826</b>	<b>1266</b>	<b>30 bis 34 Jahre</b>
7224	2622	10386	2434	25216	13963	7508	3745	329	30 Jahre
7547	2819	11346	2570	26929	14468	8332	4129	245	31 Jahre
7940	3084	12021	2743	27698	14718	8680	4300	241	32 Jahre
7934	3256	12716	2978	28431	15003	9130	4298	220	33 Jahre
7701	3375	12948	2799	27851	14769	8728	4354	231	34 Jahre
<b>34466</b>	<b>16929</b>	<b>71181</b>	<b>14695</b>	<b>139008</b>	<b>71760</b>	<b>44551</b>	<b>22697</b>	<b>861</b>	<b>35 bis 39 Jahre</b>
7424	3263	13174	2872	28475	14643	9173	4659	201	35 Jahre
7093	3319	14202	3047	28858	14866	9229	4763	202	36 Jahre
6843	3460	14434	2912	27636	14240	8908	4488	154	37 Jahre
6746	3489	14771	3000	27501	14342	8717	4442	164	38 Jahre
6360	3398	14600	2864	26538	13669	8524	4345	140	39 Jahre
<b>26438</b>	<b>15470</b>	<b>65428</b>	<b>14462</b>	<b>116730</b>	<b>60450</b>	<b>37263</b>	<b>19017</b>	-	<b>40 bis 44 Jahre</b>
5899	3378	13953	2855	25313	13156	8159	3998	-	40 Jahre
5536	3295	13335	2829	24533	12606	7701	4226	-	41 Jahre
5258	3085	12907	2820	23126	12041	7341	3744	-	42 Jahre
5006	3008	12831	2967	22331	11570	7204	3557	-	43 Jahre
4739	2704	12402	2991	21427	11077	6858	3492	-	44 Jahre

**Tabelle 5: Erwerbspersonen (Lebensunterhalt I, einschl. geringfügig Erwerbstätige) nach Geschlecht, Altersjahren bzw.**

Altersgruppe, vollendetes Altersjahr bzw. Familienstand	Erwerbspersonen (einschl. geringfügig Erwerbstätige) insgesamt	Selbständige und mithelfende Familienangehörige				Darunter			Angestellte und Beamte	
		zusammen	in land- und forstwirtschaftlichen Berufen	in technischen und wissenschaftlichen Berufen	in sonstigen Berufen	Selbständige mit Arbeitnehmern	Selbständige ohne Arbeitnehmer	mithelfende Familienangehörige	zusammen	mit Hochschule und verw. Lehranstalt
<b>45 bis 49 Jahre</b>	<b>249354</b>	<b>36270</b>	<b>9220</b>	<b>7600</b>	<b>19450</b>	<b>20194</b>	<b>15689</b>	<b>387</b>	<b>117692</b>	<b>22067</b>
45 Jahre	54581	7734	1871	1721	4142	4409	3243	82	26446	4880
46 Jahre	51430	7352	1793	1560	3999	4155	3115	82	24679	4631
47 Jahre	49025	7346	1885	1544	3917	4023	3251	72	23116	4340
48 Jahre	48320	7066	1829	1469	3768	3907	3091	68	22402	4317
49 Jahre	45998	6772	1842	1306	3624	3700	2989	83	21049	3899
<b>50 bis 54 Jahre</b>	<b>228025</b>	<b>34541</b>	<b>9343</b>	<b>6136</b>	<b>19062</b>	<b>18564</b>	<b>15584</b>	<b>393</b>	<b>106322</b>	<b>18414</b>
50 Jahre	45703	6773	1920	1207	3646	3605	3100	68	20522	3790
51 Jahre	46030	6997	1946	1238	3813	3743	3187	67	20783	3732
52 Jahre	46942	7132	1902	1266	3964	3803	3233	96	22138	4001
53 Jahre	45918	7003	1844	1242	3917	3788	3127	88	21747	3529
54 Jahre	43432	6636	1731	1183	3722	3625	2937	74	21132	3362
<b>55 bis 59 Jahre</b>	<b>143475</b>	<b>24139</b>	<b>4885</b>	<b>4778</b>	<b>14476</b>	<b>13899</b>	<b>9773</b>	<b>467</b>	<b>75529</b>	<b>13629</b>
55 Jahre	27624	4320	923	823	2574	2450	1814	56	13296	2183
56 Jahre	32758	5220	1168	1072	2980	2968	2151	101	16599	2894
57 Jahre	31678	5174	1025	1046	3103	3003	2079	92	16814	3028
58 Jahre	25719	4614	852	937	2825	2698	1831	85	14339	2845
59 Jahre	25696	4811	917	900	2994	2780	1898	133	14481	2679
<b>60 bis 64 Jahre</b>	<b>30387</b>	<b>9511</b>	<b>1430</b>	<b>2751</b>	<b>5330</b>	<b>5401</b>	<b>3344</b>	<b>766</b>	<b>14717</b>	<b>5176</b>
60 Jahre	12994	3248	523	846	1879	1893	1201	154	6854	1942
61 Jahre	7431	2482	300	743	1439	1443	821	218	3591	1416
62 Jahre	4533	1623	222	500	901	909	562	152	2055	837
63 Jahre	2980	1145	192	338	615	632	394	119	1236	538
64 Jahre	2449	1013	193	324	496	524	366	123	981	443
<b>65 bis 69 Jahre</b>	<b>6107</b>	<b>3130</b>	<b>653</b>	<b>950</b>	<b>1527</b>	<b>1479</b>	<b>1184</b>	<b>467</b>	<b>2021</b>	<b>953</b>
65 Jahre	1571	726	147	231	348	350	281	95	566	286
66 Jahre	1283	679	138	202	339	339	255	85	437	217
67 Jahre	1185	599	142	182	275	264	225	110	395	169
68 Jahre	1136	609	123	171	315	282	229	98	351	162
69 Jahre	932	517	103	164	250	244	194	79	272	119
<b>70 Jahre und älter</b>	<b>5561</b>	<b>3170</b>	<b>578</b>	<b>1152</b>	<b>1440</b>	<b>1470</b>	<b>1190</b>	<b>510</b>	<b>1695</b>	<b>744</b>
<b>Nach Familienstand</b>										
ledig	858327	72007	15784	19442	36781	30477	37518	4012	357121	54868
verheiratet	1181070	161178	38905	32573	89700	92535	64721	3922	566749	101449
verwitwet	10652	1876	383	410	1083	975	808	93	4666	709
geschieden	165754	21894	1425	5290	15179	13194	8478	222	77552	9582
<b>Weiblich</b>										
<b>Insgesamt</b>	<b>1770958</b>	<b>161428</b>	<b>54294</b>	<b>27488</b>	<b>79646</b>	<b>48302</b>	<b>90626</b>	<b>22500</b>	<b>1086318</b>	<b>172162</b>
<b>15 bis 19 Jahre</b>	<b>86923</b>	<b>1455</b>	<b>109</b>	<b>181</b>	<b>1165</b>	<b>126</b>	<b>920</b>	<b>409</b>	<b>41834</b>	<b>-</b>
15 Jahre	3879	47	1	-	46	-	32	15	1566	-
16 Jahre	14008	80	2	5	73	-	40	40	5999	-
17 Jahre	18243	128	9	7	112	-	60	68	8237	-
18 Jahre	22662	356	28	45	283	25	222	109	11038	-
19 Jahre	28131	844	69	124	651	101	566	177	14994	-
<b>20 bis 24 Jahre</b>	<b>176142</b>	<b>6809</b>	<b>681</b>	<b>1553</b>	<b>4575</b>	<b>1186</b>	<b>4637</b>	<b>986</b>	<b>112498</b>	<b>5422</b>
20 Jahre	33224	1111	96	195	820	158	787	166	19739	-
21 Jahre	33611	1246	112	234	900	170	895	181	20996	164
22 Jahre	35315	1382	122	327	933	231	955	196	22813	880
23 Jahre	36256	1458	160	375	923	286	969	203	23880	1686
24 Jahre	37736	1612	191	422	999	341	1031	240	25070	2692
<b>25 bis 29 Jahre</b>	<b>229428</b>	<b>11495</b>	<b>2359</b>	<b>3060</b>	<b>6076</b>	<b>3035</b>	<b>6829</b>	<b>1631</b>	<b>153322</b>	<b>27609</b>
25 Jahre	40686	1760	265	468	1027	426	1111	223	27288	3878
26 Jahre	44300	2010	330	571	1109	502	1227	281	29923	5161
27 Jahre	45634	2260	467	639	1154	583	1364	313	30277	5779
28 Jahre	47893	2512	577	634	1301	672	1461	379	32034	6285
29 Jahre	50915	2953	720	748	1485	852	1666	435	33800	6506

**Familienstand und Stellung im Beruf bzw. sozioökonomischer Einheit**

Angestellte und Beamte				Arbeiter				Erstmals Arbeit suchend	Altersgruppe, vollendetes Altersjahr bzw. Familienstand
mit höherer Schule	mit Fachschule	mit abgeschlossener Lehre	mit allgemein bildender Pflichtschule	zusammen	Facharbeiter	angelemte Arbeiter	Hilfsarbeiter		
<b>17827</b>	<b>10823</b>	<b>53385</b>	<b>13590</b>	<b>95392</b>	<b>47391</b>	<b>31110</b>	<b>16891</b>	-	<b>45 bis 49 Jahre</b>
4288	2566	11638	3074	20401	10336	6524	3541	-	45 Jahre
3880	2286	11071	2811	19399	9657	6216	3526	-	46 Jahre
3479	2146	10499	2652	18563	9227	6063	3273	-	47 Jahre
3214	2049	10221	2601	18852	9260	6232	3360	-	48 Jahre
2966	1776	9956	2452	18177	8911	6075	3191	-	49 Jahre
<b>14754</b>	<b>8062</b>	<b>52711</b>	<b>12381</b>	<b>87162</b>	<b>41815</b>	<b>29162</b>	<b>16185</b>	-	<b>50 bis 54 Jahre</b>
2711	1433	10157	2431	18408	8742	6244	3422	-	50 Jahre
2774	1531	10196	2550	18250	8740	5949	3561	-	51 Jahre
2981	1615	11024	2517	17672	8500	5933	3239	-	52 Jahre
3197	1708	10854	2459	17168	8251	5719	3198	-	53 Jahre
3091	1775	10480	2424	15664	7582	5317	2765	-	54 Jahre
<b>12020</b>	<b>6685</b>	<b>34853</b>	<b>8342</b>	<b>43807</b>	<b>20983</b>	<b>14811</b>	<b>8013</b>	-	<b>55 bis 59 Jahre</b>
2004	1170	6417	1522	10008	4704	3399	1905	-	55 Jahre
2583	1461	7813	1848	10939	5166	3756	2017	-	56 Jahre
2700	1469	7798	1819	9690	4686	3215	1789	-	57 Jahre
2365	1262	6295	1572	6766	3325	2241	1200	-	58 Jahre
2368	1323	6530	1581	6404	3102	2200	1102	-	59 Jahre
<b>2603</b>	<b>1148</b>	<b>4150</b>	<b>1640</b>	<b>6159</b>	<b>2522</b>	<b>2154</b>	<b>1483</b>	-	<b>60 bis 64 Jahre</b>
1316	606	2259	731	2892	1290	1028	574	-	60 Jahre
633	240	933	369	1358	543	471	344	-	61 Jahre
330	144	489	255	855	326	299	230	-	62 Jahre
172	98	269	159	599	201	190	208	-	63 Jahre
152	60	200	126	455	162	166	127	-	64 Jahre
<b>229</b>	<b>129</b>	<b>436</b>	<b>274</b>	<b>956</b>	<b>311</b>	<b>325</b>	<b>320</b>	-	<b>65 bis 69 Jahre</b>
80	29	101	70	279	104	97	78	-	65 Jahre
40	35	91	54	167	51	65	51	-	66 Jahre
40	24	100	62	191	60	60	71	-	67 Jahre
33	21	83	52	176	59	54	63	-	68 Jahre
36	20	61	36	143	37	49	57	-	69 Jahre
<b>218</b>	<b>118</b>	<b>330</b>	<b>285</b>	<b>696</b>	<b>195</b>	<b>232</b>	<b>269</b>	-	<b>70 Jahre und älter</b>
<b>Nach Familienstand</b>									
94538	35061	120739	51915	418012	203813	98577	115622	11187	ledig
102528	54092	258398	50282	451443	228764	144520	78159	1700	verheiratet
662	421	2218	656	4108	1962	1412	734	2	verwitwet
12932	7330	38027	9681	66180	33697	22007	10476	128	geschieden
<b>Weiblich</b>									
<b>193832</b>	<b>266739</b>	<b>280844</b>	<b>172741</b>	<b>509728</b>	<b>108757</b>	<b>223450</b>	<b>177521</b>	<b>13484</b>	<b>Insgesamt</b>
<b>2988</b>	<b>7766</b>	<b>6245</b>	<b>24835</b>	<b>38126</b>	<b>5715</b>	<b>7145</b>	<b>25266</b>	<b>5508</b>	<b>15 bis 19 Jahre</b>
-	20	-	1546	1728	-	134	1594	538	15 Jahre
-	305	-	5694	6447	-	612	5835	1482	16 Jahre
-	1143	47	7047	8648	361	1184	7103	1230	17 Jahre
323	2530	1590	6595	10183	1587	2077	6519	1085	18 Jahre
2665	3768	4608	3953	11120	3767	3138	4215	1173	19 Jahre
<b>36964</b>	<b>25740</b>	<b>32268</b>	<b>12104</b>	<b>53856</b>	<b>21218</b>	<b>20452</b>	<b>12186</b>	<b>2979</b>	<b>20 bis 24 Jahre</b>
6327	4674	6029	2709	11448	4726	3912	2810	926	20 Jahre
7422	4967	6073	2370	10738	4284	4033	2421	631	21 Jahre
7835	5159	6558	2381	10635	4243	4116	2276	485	22 Jahre
7776	5423	6722	2273	10495	4038	4148	2309	423	23 Jahre
7604	5517	6886	2371	10540	3927	4243	2370	514	24 Jahre
<b>38944</b>	<b>31680</b>	<b>40205</b>	<b>14884</b>	<b>62164</b>	<b>19125</b>	<b>25836</b>	<b>17203</b>	<b>2447</b>	<b>25 bis 29 Jahre</b>
7543	5744	7598	2525	11059	3899	4427	2733	579	25 Jahre
7747	6124	8032	2859	11826	3937	4838	3051	541	26 Jahre
7551	6140	7823	2984	12566	3877	5162	3527	531	27 Jahre
7831	6686	8138	3094	12929	3674	5469	3786	418	28 Jahre
8272	6986	8614	3422	13784	3738	5940	4106	378	29 Jahre

**Tabelle 5: Erwerbspersonen (Lebensunterhalt I, einschl. geringfügig Erwerbstätige) nach Geschlecht, Altersjahren bzw.**

Altersgruppe, vollendetes Altersjahr bzw. Familienstand	Erwerbspersonen (einschl. geringfügig Erwerbstätige) insgesamt	Selbständige und mithelfende Familienangehörige				Darunter			Angestellte und Beamte	
		zusammen	in land- und forstwirtschaftlichen Berufen	in technischen und wissenschaftlichen Berufen	in sonstigen Berufen	Selbständige mit Arbeitnehmern	Selbständige ohne Arbeitnehmer	mithelfende Familienangehörige	zusammen	mit Hochschule und verw. Lehranstalt
<b>30 bis 34 Jahre</b>	<b>277002</b>	<b>20136</b>	<b>5933</b>	<b>4475</b>	<b>9728</b>	<b>6131</b>	<b>11227</b>	<b>2778</b>	<b>181319</b>	<b>33562</b>
30 Jahre	51851	3318	863	778	1677	963	1921	434	34209	6474
31 Jahre	54445	3662	1044	881	1737	1096	2077	489	35657	6609
32 Jahre	56834	4000	1216	887	1897	1203	2203	594	37426	6749
33 Jahre	57045	4473	1305	976	2192	1439	2416	618	37107	6973
34 Jahre	56827	4683	1505	953	2225	1430	2610	643	36920	6757
<b>35 bis 39 Jahre</b>	<b>284023</b>	<b>26707</b>	<b>9036</b>	<b>5106</b>	<b>12565</b>	<b>8423</b>	<b>14588</b>	<b>3696</b>	<b>180312</b>	<b>33602</b>
35 Jahre	56234	4792	1567	953	2272	1458	2698	636	36166	6645
36 Jahre	57665	5270	1703	1028	2539	1669	2855	746	36717	6790
37 Jahre	57540	5452	1888	1028	2536	1723	2955	774	36384	6799
38 Jahre	57353	5737	2012	1070	2655	1777	3173	787	36162	6743
39 Jahre	55231	5456	1866	1027	2563	1796	2907	753	34883	6625
<b>40 bis 44 Jahre</b>	<b>252564</b>	<b>27018</b>	<b>9631</b>	<b>4821</b>	<b>12566</b>	<b>8957</b>	<b>14537</b>	<b>3524</b>	<b>157015</b>	<b>30226</b>
40 Jahre	53606	5499	1911	980	2608	1763	2980	756	33416	6247
41 Jahre	51945	5601	1994	1057	2550	1856	3058	687	32388	6016
42 Jahre	49914	5311	1911	916	2484	1784	2831	696	30966	5902
43 Jahre	48893	5294	1834	1001	2459	1823	2784	687	30526	5989
44 Jahre	48206	5313	1981	867	2465	1731	2884	698	29719	6072
<b>45 bis 49 Jahre</b>	<b>205176</b>	<b>23888</b>	<b>9767</b>	<b>3321</b>	<b>10800</b>	<b>7332</b>	<b>13538</b>	<b>3018</b>	<b>120123</b>	<b>22704</b>
45 Jahre	45526	4948	1915	752	2281	1593	2692	663	27685	5672
46 Jahre	42599	4829	1882	765	2182	1526	2687	616	25266	4908
47 Jahre	40395	4693	1952	645	2096	1378	2731	584	23478	4417
48 Jahre	39255	4673	1943	617	2113	1444	2658	571	22506	3984
49 Jahre	37401	4745	2075	542	2128	1391	2770	584	21188	3723
<b>50 bis 54 Jahre</b>	<b>177539</b>	<b>24138</b>	<b>10411</b>	<b>2358</b>	<b>11369</b>	<b>7118</b>	<b>14319</b>	<b>2701</b>	<b>98907</b>	<b>12705</b>
50 Jahre	36232	4811	2065	525	2221	1439	2775	597	19865	3293
51 Jahre	35740	4673	2053	468	2152	1383	2782	508	19764	2971
52 Jahre	36761	5191	2256	474	2461	1541	3083	567	20356	2520
53 Jahre	35783	4915	2097	449	2369	1460	2915	540	20164	2105
54 Jahre	33023	4548	1940	442	2166	1295	2764	489	18758	1816
<b>55 bis 59 Jahre</b>	<b>60674</b>	<b>11288</b>	<b>3778</b>	<b>1386</b>	<b>6124</b>	<b>3625</b>	<b>6053</b>	<b>1610</b>	<b>32895</b>	<b>5096</b>
55 Jahre	16049	2550	997	263	1290	784	1440	326	8626	1047
56 Jahre	13802	2303	711	291	1301	758	1210	335	7808	1254
57 Jahre	12227	2289	710	322	1257	746	1202	341	6711	1079
58 Jahre	9664	2021	670	248	1103	656	1083	282	5152	931
59 Jahre	8932	2125	690	262	1173	681	1118	326	4598	785
<b>60 bis 64 Jahre</b>	<b>13960</b>	<b>5070</b>	<b>1654</b>	<b>705</b>	<b>2711</b>	<b>1395</b>	<b>2538</b>	<b>1137</b>	<b>5704</b>	<b>1023</b>
60 Jahre	4736	1500	448	243	809	470	735	295	2217	460
61 Jahre	3829	1378	428	198	752	377	701	300	1557	257
62 Jahre	2417	941	323	114	504	225	486	230	911	149
63 Jahre	1599	666	231	87	348	160	327	179	558	99
64 Jahre	1379	585	224	63	298	163	289	133	461	58
<b>65 bis 69 Jahre</b>	<b>4012</b>	<b>1820</b>	<b>589</b>	<b>228</b>	<b>1003</b>	<b>476</b>	<b>838</b>	<b>506</b>	<b>1199</b>	<b>103</b>
65 Jahre	1092	479	157	64	258	129	235	115	338	42
66 Jahre	920	437	147	55	235	102	204	131	268	24
67 Jahre	798	365	124	42	199	101	166	98	229	17
68 Jahre	671	293	103	36	154	74	129	90	201	10
69 Jahre	531	246	58	31	157	70	104	72	163	10
<b>70 Jahre und älter</b>	<b>3515</b>	<b>1604</b>	<b>346</b>	<b>294</b>	<b>964</b>	<b>498</b>	<b>602</b>	<b>504</b>	<b>1190</b>	<b>110</b>
<b>Nach Familienstand</b>										
ledig	611663	31734	3107	10336	18291	10887	17994	2853	404362	65914
verheiratet	934183	110925	48844	13401	48680	28383	63808	18734	542921	89241
verwitwet	28852	4805	1555	467	2783	1818	2553	434	14248	1606
geschieden	196260	13964	788	3284	9892	7214	6271	479	124787	15401

**Familienstand und Stellung im Beruf bzw. sozioökonomischer Einheit**

Angestellte und Beamte				Arbeiter				Erstmals Arbeit suchend	Altersgruppe, vollendetes Altersjahr bzw. Familienstand
mit höherer Schule	mit Fachschule	mit abgeschlossener Lehre	mit allgemein bildender Pflichtschule	zusammen	Facharbeiter	angelemte Arbeiter	Hilfsarbeiter		
<b>38622</b>	<b>43818</b>	<b>44334</b>	<b>20983</b>	<b>74004</b>	<b>17119</b>	<b>34275</b>	<b>22610</b>	<b>1543</b>	<b>30 bis 34 Jahre</b>
7664	7728	8649	3694	13930	3496	6312	4122	394	30 Jahre
7840	8197	8997	4014	14789	3595	6775	4419	337	31 Jahre
8090	9014	9189	4384	15126	3450	7051	4625	282	32 Jahre
7708	9377	8645	4404	15172	3363	7072	4737	293	33 Jahre
7320	9502	8854	4487	14987	3215	7065	4707	237	34 Jahre
<b>29904</b>	<b>46904</b>	<b>46398</b>	<b>23504</b>	<b>75997</b>	<b>14934</b>	<b>36687</b>	<b>24376</b>	<b>1007</b>	<b>35 bis 39 Jahre</b>
6832	9285	8943	4461	15050	3115	7170	4765	226	35 Jahre
6587	9448	9278	4614	15439	3134	7401	4904	239	36 Jahre
5908	9403	9450	4824	15513	3052	7451	5010	191	37 Jahre
5466	9536	9587	4830	15263	2905	7522	4836	191	38 Jahre
5111	9232	9140	4775	14732	2728	7143	4861	160	39 Jahre
<b>19521</b>	<b>44371</b>	<b>38446</b>	<b>24451</b>	<b>68531</b>	<b>11287</b>	<b>33873</b>	<b>23371</b>	-	<b>40 bis 44 Jahre</b>
4694	9491	8150	4834	14691	2583	7230	4878	-	40 Jahre
4246	9266	8055	4805	13956	2395	6875	4686	-	41 Jahre
3893	8847	7560	4764	13637	2241	6755	4641	-	42 Jahre
3541	8578	7467	4951	13073	2071	6539	4463	-	43 Jahre
3147	8189	7214	5097	13174	1997	6474	4703	-	44 Jahre
<b>10979</b>	<b>32421</b>	<b>31412</b>	<b>22607</b>	<b>61165</b>	<b>8710</b>	<b>29826</b>	<b>22629</b>	-	<b>45 bis 49 Jahre</b>
2704	7443	6799	5067	12893	1882	6428	4583	-	45 Jahre
2443	6899	6345	4671	12504	1738	6111	4655	-	46 Jahre
2124	6433	6053	4451	12224	1707	5887	4630	-	47 Jahre
1975	6126	6100	4321	12076	1713	5850	4513	-	48 Jahre
1733	5520	6115	4097	11468	1670	5550	4248	-	49 Jahre
<b>9727</b>	<b>23808</b>	<b>32409</b>	<b>20258</b>	<b>54494</b>	<b>7703</b>	<b>26199</b>	<b>20592</b>	-	<b>50 bis 54 Jahre</b>
1476	4503	6688	3905	11556	1624	5667	4265	-	50 Jahre
1602	4615	6468	4108	11303	1572	5444	4287	-	51 Jahre
2030	4954	6620	4232	11214	1544	5440	4230	-	52 Jahre
2352	5028	6542	4137	10704	1544	5058	4102	-	53 Jahre
2267	4708	6091	3876	9717	1419	4590	3708	-	54 Jahre
<b>5094</b>	<b>8218</b>	<b>7661</b>	<b>6826</b>	<b>16491</b>	<b>2239</b>	<b>7350</b>	<b>6902</b>	-	<b>55 bis 59 Jahre</b>
1215	2167	2364	1833	4873	678	2260	1935	-	55 Jahre
1234	1954	1796	1570	3691	482	1682	1527	-	56 Jahre
1108	1689	1518	1317	3227	472	1386	1369	-	57 Jahre
884	1260	1005	1072	2491	317	1056	1118	-	58 Jahre
653	1148	978	1034	2209	290	966	953	-	59 Jahre
<b>799</b>	<b>1412</b>	<b>1114</b>	<b>1356</b>	<b>3186</b>	<b>476</b>	<b>1230</b>	<b>1480</b>	-	<b>60 bis 64 Jahre</b>
321	547	411	478	1019	147	416	456	-	60 Jahre
216	405	323	356	894	136	343	415	-	61 Jahre
123	223	196	220	565	73	215	277	-	62 Jahre
90	118	96	155	375	64	145	166	-	63 Jahre
49	119	88	147	333	56	111	166	-	64 Jahre
<b>156</b>	<b>305</b>	<b>190</b>	<b>445</b>	<b>993</b>	<b>127</b>	<b>322</b>	<b>544</b>	-	<b>65 bis 69 Jahre</b>
38	86	55	117	275	36	98	141	-	65 Jahre
34	66	41	103	215	31	63	121	-	66 Jahre
33	57	38	84	204	27	67	110	-	67 Jahre
29	41	43	78	177	16	47	114	-	68 Jahre
22	55	13	63	122	17	47	58	-	69 Jahre
<b>134</b>	<b>296</b>	<b>162</b>	<b>488</b>	<b>721</b>	<b>104</b>	<b>255</b>	<b>362</b>	-	<b>70 Jahre und älter</b>
									<b>Nach Familienstand</b>
93323	89145	90506	65474	166019	48925	62370	54724	9548	ledig
81698	142225	148376	81381	276683	49310	127285	100088	3654	verheiratet
1563	3546	4160	3373	9786	1106	4575	4105	13	verwitwet
17248	31823	37802	22513	57240	9416	29220	18604	269	geschieden



**Tabelle 6: Erwerbspersonen (Lebensunterhalt I, einschl. geringfügig Erwerbstätige) nach Geschlecht, Altersgruppen und Berufsuntergruppen (ISCO 88 (COM))**

Berufshauptgruppe, Berufsgruppe, Berufsuntergruppe ISCO 88 (COM) Geschlecht	Erwerbspersonen (einschl. geringf. Erwerbstätige) insgesamt	Nach Altersgruppen (in Jahren)										
		unter 25	25 bis 29	30 bis 34	35 bis 39	40 bis 44	45 bis 49	50 bis 54	55 bis 59	60 bis 64	65 und mehr	
<b>Insgesamt</b>	<b>z</b>	<b>3986761</b>	<b>585349</b>	<b>476932</b>	<b>603881</b>	<b>633683</b>	<b>559131</b>	<b>454530</b>	<b>405564</b>	<b>204149</b>	<b>44347</b>	<b>19195</b>
	<b>m</b>	<b>2215803</b>	<b>322284</b>	<b>247504</b>	<b>326879</b>	<b>349660</b>	<b>306567</b>	<b>249354</b>	<b>228025</b>	<b>143475</b>	<b>30387</b>	<b>11668</b>
	<b>w</b>	<b>1770958</b>	<b>263065</b>	<b>229428</b>	<b>277002</b>	<b>284023</b>	<b>252564</b>	<b>205176</b>	<b>177539</b>	<b>60674</b>	<b>13960</b>	<b>7527</b>
<b>1 Angehörige gesetzg. Körp., leit. Verw.bed., Führ.kr i. d. Privatw.</b>	<b>z</b>	<b>324529</b>	<b>10231</b>	<b>25613</b>	<b>47531</b>	<b>56891</b>	<b>53519</b>	<b>44738</b>	<b>44385</b>	<b>30997</b>	<b>8024</b>	<b>2600</b>
	<b>m</b>	239338	6046	17154	34436	42457	39525	32932	32638	25828	6568	1754
	<b>w</b>	85191	4185	8459	13095	14434	13994	11806	11747	5169	1456	846
11 Angehörige gesetzg. Körpersch., leit. Verwaltungsbedienstete	<b>z</b>	4115	83	168	339	531	679	640	770	665	207	33
	<b>m</b>	3336	49	110	239	406	524	527	649	604	196	32
	<b>w</b>	779	34	58	100	125	155	113	121	61	11	1
111 Angehörige gesetzgebender Körperschaften	<b>z</b>	3073	50	97	217	376	523	510	596	496	182	26
	<b>m</b>	2553	34	63	157	299	410	427	509	458	171	25
	<b>w</b>	520	16	34	60	77	113	83	87	38	11	1
114 Leitende Bedienstete von Interessenorganisationen	<b>z</b>	1042	33	71	122	155	156	130	174	169	25	7
	<b>m</b>	783	15	47	82	107	114	100	140	146	25	7
	<b>w</b>	259	18	24	40	48	42	30	34	23	-	-
12 Geschäftsleiter, -bereichsleiter in großen Unternehmen	<b>z</b>	188424	6662	16777	29979	34104	30425	24671	23999	17303	3792	712
	<b>m</b>	148744	4171	11764	22692	27217	24350	19743	19434	15401	3404	568
	<b>w</b>	39680	2491	5013	7287	6887	6075	4928	4565	1902	388	144
121 Direktoren u. Hauptgeschäftsführer	<b>z</b>	44858	1094	2472	5647	7634	7781	6583	6368	5071	1685	523
	<b>m</b>	36836	727	1852	4490	6360	6383	5388	5256	4461	1494	425
	<b>w</b>	8022	367	620	1157	1274	1398	1195	1112	610	191	98
122 Produktions- und Operationsleiter	<b>z</b>	103641	4306	10478	16771	18385	16325	13410	13321	9023	1483	139
	<b>m</b>	81283	2698	7522	12843	14625	12959	10589	10602	7999	1338	108
	<b>w</b>	22358	1608	2956	3928	3760	3366	2821	2719	1024	145	31
123 Sonstige Fachbereichsleiter	<b>z</b>	39925	1262	3827	7561	8085	6319	4678	4310	3209	624	50
	<b>m</b>	30625	746	2390	5359	6232	5008	3766	3576	2941	572	35
	<b>w</b>	9300	516	1437	2202	1853	1311	912	734	268	52	15
13 Leiter kleiner Unternehmen	<b>z</b>	131990	3486	8668	17213	22256	22415	19427	19616	13029	4025	1855
	<b>m</b>	87258	1826	5280	11505	14834	14651	12662	12555	9823	2968	1154
	<b>w</b>	44732	1660	3388	5708	7422	7764	6765	7061	3206	1057	701
<b>2 Wissenschaftler</b>	<b>z</b>	<b>312957</b>	<b>9790</b>	<b>37386</b>	<b>52702</b>	<b>56682</b>	<b>53882</b>	<b>42874</b>	<b>30550</b>	<b>18562</b>	<b>6863</b>	<b>3666</b>
	<b>m</b>	165328	5337	17095	26765	28137	26293	22046	17923	12995	5593	3144
	<b>w</b>	147629	4453	20291	25937	28545	27589	20828	12627	5567	1270	522
21 Physiker, Mathematiker, Ingenieurwissenschaftler	<b>z</b>	52440	4352	8810	11966	9970	6397	4106	2907	2476	1042	414
	<b>m</b>	44526	3804	7245	9797	8345	5478	3579	2610	2290	982	396
	<b>w</b>	7914	548	1565	2169	1625	919	527	297	186	60	18
211 Physiker, Chemiker und verwandte Wissenschaftler	<b>z</b>	2529	8	314	634	474	344	239	199	212	84	21
	<b>m</b>	2094	5	228	498	394	293	210	180	194	74	18
	<b>w</b>	435	3	86	136	80	51	29	19	18	10	3
212 Mathematiker, Statistiker und verwandte Wissenschaftler	<b>z</b>	613	6	114	184	91	86	52	41	24	11	4
	<b>m</b>	374	1	49	107	57	55	39	35	19	9	3
	<b>w</b>	239	5	65	77	34	31	13	6	5	2	1
213 Informatiker	<b>z</b>	29873	4175	5920	6809	5731	3424	1787	1143	705	149	30
	<b>m</b>	25468	3680	5076	5693	4796	2907	1518	993	643	135	27
	<b>w</b>	4405	495	844	1116	935	517	269	150	62	14	3
214 Architekten, Ingenieure und verwandte Wissenschaftler	<b>z</b>	19425	163	2462	4339	3674	2543	2028	1524	1535	798	359
	<b>m</b>	16590	118	1892	3499	3098	2223	1812	1402	1434	764	348
	<b>w</b>	2835	45	570	840	576	320	216	122	101	34	11
22 Biowissenschaftler u. Mediziner	<b>z</b>	43470	157	3487	6097	8585	9042	6211	4394	3146	1471	880
	<b>m</b>	24709	28	1250	2657	4328	5292	4013	3027	2231	1190	693
	<b>w</b>	18761	129	2237	3440	4257	3750	2198	1367	915	281	187
221 Biowissenschaftler	<b>z</b>	2230	19	329	581	484	355	210	113	96	39	4
	<b>m</b>	1367	5	145	305	304	255	152	84	81	35	1
	<b>w</b>	863	14	184	276	180	100	58	29	15	4	3
222 Mediziner (ohne Krankenpflege)	<b>z</b>	40901	111	3066	5441	8013	8649	5993	4275	3046	1432	875
	<b>m</b>	23338	23	1105	2352	4023	5037	3861	2941	2150	1155	691
	<b>w</b>	17563	88	1961	3089	3990	3612	2132	1334	896	277	184
223 Wissenschaftliche Krankenpflege- und Geburtshilfefachkräfte	<b>z</b>	339	27	92	75	88	38	8	6	4	-	1
	<b>m</b>	4	-	-	-	1	-	-	2	-	-	1
	<b>w</b>	335	27	92	75	87	38	8	4	4	-	-

**Tabelle 6: Erwerbspersonen (Lebensunterhalt I, einschl. geringfügig Erwerbstätige) nach Geschlecht, Altersgruppen und Berufsuntergruppen (ISCO 88 (COM))**

Berufshauptgruppe, Berufsgruppe, Berufsuntergruppe ISCO 88 (COM) Geschlecht	Erwerbspersonen (einschl. geringf. Erwerbstätige) insgesamt	Nach Altersgruppen (in Jahren)										
		unter 25	25 bis 29	30 bis 34	35 bis 39	40 bis 44	45 bis 49	50 bis 54	55 bis 59	60 bis 64	65 und mehr	
23 Wissenschaftliche Lehrkräfte	z	127794	2537	12744	16745	21455	25198	23780	15881	7177	1738	539
	m	44235	384	2981	4885	6278	7765	8904	7263	4082	1240	453
	w	83559	2153	9763	11860	15177	17433	14876	8618	3095	498	86
231 Universitäts- u. Hochschullehrer	z	11785	161	1513	1871	1642	1468	1370	1286	1295	803	376
	m	8234	80	936	1159	1068	986	954	974	1029	705	343
	w	3551	81	577	712	574	482	416	312	266	98	33
232 Lehrer des Sekundarbereiches	z	73527	828	5139	8328	12191	16562	15618	9901	4323	590	47
	m	28701	173	1282	2564	3872	5598	6865	5380	2562	372	33
	w	44826	655	3857	5764	8319	10964	8753	4521	1761	218	14
233 Wissenschaftliche Lehrer des Primar- und Vorschulbereichs	z	27532	879	3878	3665	4539	4625	5180	3660	974	113	19
	m	2644	45	252	326	390	379	500	518	182	38	14
	w	24888	834	3626	3339	4149	4246	4680	3142	792	75	5
234 Wissenschaftl. Sonderschullehrer	z	4371	301	779	751	925	816	420	282	83	14	-
	m	575	11	80	85	106	105	89	60	34	5	-
	w	3796	290	699	666	819	711	331	222	49	9	-
235 Sonst. wissenschaftliche Lehrkräfte	z	10579	368	1435	2130	2158	1727	1192	752	502	218	97
	m	4081	75	431	751	842	697	496	331	275	120	63
	w	6498	293	1004	1379	1316	1030	696	421	227	98	34
24 Sonstige Wissenschaftler und verwandte Berufe	z	89253	2744	12345	17894	16672	13245	8777	7368	5763	2612	1833
	m	51858	1121	5619	9426	9186	7758	5550	5023	4392	2181	1602
	w	37395	1623	6726	8468	7486	5487	3227	2345	1371	431	231
241 Unternehmensberatungs- und Organisationsfachkräfte	z	23989	384	4105	5934	4541	3109	1953	1687	1372	556	348
	m	15231	136	2006	3508	2773	2008	1441	1342	1188	501	328
	w	8758	248	2099	2426	1768	1101	512	345	184	55	20
242 Juristen	z	15794	381	2563	3169	2973	2492	1248	1106	1092	540	230
	m	10657	115	1261	1891	1972	1787	998	923	982	512	216
	w	5137	266	1302	1278	1001	705	250	183	110	28	14
243 Archiv-, Bibliotheks- und verwandte Informationsberufe	z	2219	66	166	293	411	371	335	285	208	70	14
	m	880	23	48	109	137	144	148	121	105	38	7
	w	1339	43	118	184	274	227	187	164	103	32	7
244 Sozialwissenschaftler und ver- wandte Berufe	z	14201	269	1691	2688	2937	2630	1867	1157	630	235	97
	m	4363	35	390	818	868	832	610	413	234	110	53
	w	9838	234	1301	1870	2069	1798	1257	744	396	125	44
245 Schriftsteller, bildende und darstellende Künstler	z	25211	1612	3398	4731	4486	3428	2528	2259	1606	644	519
	m	15002	801	1729	2522	2620	2109	1719	1511	1126	486	379
	w	10209	811	1669	2209	1866	1319	809	748	480	158	140
246 Geistliche, Seelsorger	z	2943	1	71	259	327	361	298	319	319	377	611
	m	2809	1	60	231	290	343	283	307	311	374	609
	w	134	-	11	28	37	18	15	12	8	3	2
247 Wissenschaftliche Verwaltungsfach- kräfte d. öffentlichen Dienstes	z	4896	31	351	820	997	854	548	555	536	190	14
	m	2916	10	125	347	526	535	351	406	446	160	10
	w	1980	21	226	473	471	319	197	149	90	30	4
<b>3 Techniker und gleichrangige nichttechnische Berufe</b>	<b>z</b>	<b>738095</b>	<b>111282</b>	<b>104575</b>	<b>122620</b>	<b>118155</b>	<b>98422</b>	<b>72965</b>	<b>62914</b>	<b>36193</b>	<b>7875</b>	<b>3094</b>
	m	377887	45583	48644	61152	61126	52088	39361	35847	26597	5621	1868
	w	360208	65699	55931	61468	57029	46334	33604	27067	9596	2254	1226
31 Technische Fachkräfte	z	182200	25206	27806	31520	29432	24066	17181	14962	9639	1884	504
	m	153495	20182	22809	26185	24865	20695	14779	12846	8945	1749	440
	w	28705	5024	4997	5335	4567	3371	2402	2116	694	135	64
311 Material- und ingenieurtechnische Fachkräfte	z	106543	14850	16213	18009	16582	14084	10263	8800	6078	1311	353
	m	93788	12072	13759	15723	14821	12788	9335	7967	5752	1247	324
	w	12755	2778	2454	2286	1761	1296	928	833	326	64	29
312 Datenverarbeitungskräfte	z	39896	7186	6884	7545	6556	4702	2973	2442	1317	225	66
	m	33886	6078	5935	6318	5502	4039	2518	2044	1201	198	53
	w	6010	1108	949	1227	1054	663	455	398	116	27	13
313 Bediener optischer und elektro- nischer Anlagen	z	10456	1068	1652	1874	1897	1481	1009	825	512	98	40
	m	5913	501	799	1043	1099	849	622	508	391	72	29
	w	4543	567	853	831	798	632	387	317	121	26	11
314 Schiffs-, Flugzeugführer und verwandte Berufe	z	2826	316	492	582	416	340	242	219	171	46	2
	m	2638	268	449	538	388	329	236	213	170	45	2
	w	188	48	43	44	28	11	6	6	1	1	-

**Tabelle 6: Erwerbspersonen (Lebensunterhalt I, einschl. geringfügig Erwerbstätige) nach Geschlecht, Altersgruppen und Berufsuntergruppen (ISCO 88 (COM))**

Berufshauptgruppe, Berufsgruppe, Berufsuntergruppe ISCO 88 (COM)	Geschlecht	Erwerbspersonen (einschl. geringf. Erwerbstätige) insgesamt	Nach Altersgruppen (in Jahren)									
			unter 25	25 bis 29	30 bis 34	35 bis 39	40 bis 44	45 bis 49	50 bis 54	55 bis 59	60 bis 64	65 und mehr
315 Sicherheits- u. Qualitätskontrolleure	z	22479	1786	2565	3510	3981	3459	2694	2676	1561	204	43
	m	17270	1263	1867	2563	3055	2690	2068	2114	1431	187	32
	w	5209	523	698	947	926	769	626	562	130	17	11
32 Biowissenschaftliche- und Gesundheitsfachkräfte	z	94033	10783	15561	18113	17133	13481	9631	6381	2296	446	208
	m	16824	1473	2392	3353	3313	2307	1540	1309	882	197	58
	w	77209	9310	13169	14760	13820	11174	8091	5072	1414	249	150
321 Biotechniker u. verwandte Berufe	z	3020	301	328	473	466	365	294	386	322	76	9
	m	2619	236	255	398	403	318	273	353	303	73	7
	w	401	65	73	75	63	47	21	33	19	3	2
322 Medizinische Fachberufe (ohne Krankenpflege)	z	33642	3930	5688	6273	6076	4700	3244	2376	1023	229	103
	m	7848	847	1031	1402	1463	1110	766	635	440	107	47
	w	25794	3083	4657	4871	4613	3590	2478	1741	583	122	56
323 Nicht-wissensch. Krankenpflege- und Geburtshilfefachkräfte	z	57371	6552	9545	11367	10591	8416	6093	3619	951	141	96
	m	6357	390	1106	1553	1447	879	501	321	139	17	4
	w	51014	6162	8439	9814	9144	7537	5592	3298	812	124	92
33 Nicht-wissenschaftliche Lehrkräfte	z	42964	5801	6167	6360	6736	6747	4927	3704	1886	448	188
	m	11541	1011	1470	1751	1798	1602	1297	1320	942	237	113
	w	31423	4790	4697	4609	4938	5145	3630	2384	944	211	75
332 Nicht-wissenschaftliche Lehrkräfte des Vorschulbereichs	z	18329	3647	3323	2807	2748	2912	1622	886	325	50	9
	m	319	44	57	48	52	37	37	24	13	5	2
	w	18010	3603	3266	2759	2696	2875	1585	862	312	45	7
334 Sonstige nicht-wissenschaftliche Lehrkräfte	z	24635	2154	2844	3553	3988	3835	3305	2818	1561	398	179
	m	11222	967	1413	1703	1746	1565	1260	1296	929	232	111
	w	13413	1187	1431	1850	2242	2270	2045	1522	632	166	68
34 Sonstige Fachkräfte (mittlere Qualifikationsebene)	z	418898	69492	55041	66627	64854	54128	41226	37867	22372	5097	2194
	m	196027	22917	21973	29863	31150	27484	21745	20372	15828	3438	1257
	w	222871	46575	33068	36764	33704	26644	19481	17495	6544	1659	937
341 Finanz- und Verkaufsfachkräfte	z	215171	45653	26228	31907	30640	25546	19957	19276	12127	2754	1083
	m	114577	15640	12477	17337	17510	15051	12068	12039	9575	2112	768
	w	100594	30013	13751	14570	13130	10495	7889	7237	2552	642	315
342 Vermittler gewerbl. Dienstleistungen und Handelsmakler	z	11114	2102	1637	1940	1684	1301	979	808	527	102	34
	m	6641	1192	894	1062	980	803	651	535	423	77	24
	w	4473	910	743	878	704	498	328	273	104	25	10
343 Verwaltungsfachkräfte	z	132189	14596	18373	22252	22195	18773	14158	12930	6804	1513	595
	m	44577	3419	4967	6498	7332	7008	5517	4937	3801	806	292
	w	87612	11177	13406	15754	14863	11765	8641	7993	3003	707	303
344 Zoll-, Steuer- u. verw. Fachkräfte des öffentlichen Dienstes	z	8292	360	830	1378	1636	1514	1022	770	697	85	-
	m	5939	185	425	786	1058	1202	866	679	655	83	-
	w	2353	175	405	592	578	312	156	91	42	2	-
345 Polizeikommissare u. Detektive	z	3309	108	180	418	753	608	510	422	264	42	4
	m	3031	73	127	360	697	578	492	403	255	42	4
	w	278	35	53	58	56	30	18	19	9	-	-
346 Sozialpflegerische Berufe	z	23744	2961	3599	4109	3975	3490	2529	1955	889	158	79
	m	7614	641	1001	1328	1354	1155	898	703	417	80	37
	w	16130	2320	2598	2781	2621	2335	1631	1252	472	78	42
347 Künstlerische, Unterhaltungs- und Sportberufe	z	22592	3601	3998	4255	3594	2603	1803	1481	873	262	122
	m	12548	1720	1994	2293	2030	1539	1116	978	623	177	78
	w	10044	1881	2004	1962	1564	1064	687	503	250	85	44
348 Ordensbrüder, -schwestern, Seelsorgehelfer	z	2487	111	196	368	377	293	268	225	191	181	277
	m	1100	47	88	199	189	148	137	98	79	61	54
	w	1387	64	108	169	188	145	131	127	112	120	223
<b>4 Bürokräfte, kaufmännische Angestellte</b>	z	<b>523720</b>	<b>74214</b>	<b>64934</b>	<b>82610</b>	<b>86356</b>	<b>76394</b>	<b>58415</b>	<b>52305</b>	<b>23254</b>	<b>3747</b>	<b>1491</b>
	m	164181	16064	16698	24080	27995	25930	20468	18391	12216	1758	581
	w	359539	58150	48236	58530	58361	50464	37947	33914	11038	1989	910
41 Büroangestellte ohne Kundenkontakt	z	407651	57439	48754	62342	67405	59623	46043	42302	19343	3135	1265
	m	126644	12536	12538	17789	21363	19811	15931	14661	10105	1434	476
	w	281007	44903	36216	44553	46042	39812	30112	27641	9238	1701	789
411 Sekretärinnen, Maschinenschreiberinnen und verwandte Berufe	z	90343	11906	12681	15559	15686	12789	9425	8425	3126	543	203
	m	5427	761	807	868	821	666	519	476	358	99	52
	w	84916	11145	11874	14691	14865	12123	8906	7949	2768	444	151

**Tabelle 6: Erwerbspersonen (Lebensunterhalt I, einschl. geringfügig Erwerbstätige) nach Geschlecht, Altersgruppen und Berufsuntergruppen (ISCO 88 (COM))**

Berufshauptgruppe, Berufsgruppe, Berufsuntergruppe ISCO 88 (COM) Geschlecht		Erwerbspersonen (einschl. geringf. Erwerbstätige) insgesamt	Nach Altersgruppen (in Jahren)									
			unter 25	25 bis 29	30 bis 34	35 bis 39	40 bis 44	45 bis 49	50 bis 54	55 bis 59	60 bis 64	65 und mehr
412 Angestellte im Rechnungs-, Statistik- und Finanzwesen	z	47088	4082	4832	6825	7605	7709	6468	6077	2849	468	173
	m	15938	990	1271	1934	2432	2627	2355	2211	1810	244	64
	w	31150	3092	3561	4891	5173	5082	4113	3866	1039	224	109
413 Materialverwaltungs- und Transportangestellte	z	57409	4850	6151	8659	10197	9170	7306	6752	3848	405	71
	m	45789	3088	4442	6698	8350	7592	6050	5611	3537	368	53
	w	11620	1762	1709	1961	1847	1578	1256	1141	311	37	18
414 Bibliotheks-, Post- und verwandte Angestellte	z	16148	1363	1684	2661	3235	2592	1936	1736	773	120	48
	m	11045	883	1234	1985	2312	1707	1191	1092	538	73	30
	w	5103	480	450	676	923	885	745	644	235	47	18
419 Sonstige Büroangestellte	z	196663	35238	23406	28638	30682	27363	20908	19312	8747	1599	770
	m	48445	6814	4784	6304	7448	7219	5816	5271	3862	650	277
	w	148218	28424	18622	22334	23234	20144	15092	14041	4885	949	493
42 Büroangestellte mit Kundenkontakt	z	116069	16775	16180	20268	18951	16771	12372	10003	3911	612	226
	m	37537	3528	4160	6291	6632	6119	4537	3730	2111	324	105
	w	78532	13247	12020	13977	12319	10652	7835	6273	1800	288	121
421 Kassierer, Schalter- und andere Angestellte	z	92027	11480	12505	16448	15628	14088	10320	7967	3029	414	148
	m	33428	2811	3564	5668	6014	5635	4199	3346	1856	256	79
	w	58599	8669	8941	10780	9614	8453	6121	4621	1173	158	69
422 Kundeninformationsangestellte	z	24042	5295	3675	3820	3323	2683	2052	2036	882	198	78
	m	4109	717	596	623	618	484	338	384	255	68	26
	w	19933	4578	3079	3197	2705	2199	1714	1652	627	130	52
<b>5 Dienstleistungsberufe, Verkäufer in Geschäften und auf Märkten</b>	<b>z</b>	<b>538221</b>	<b>102720</b>	<b>72146</b>	<b>83689</b>	<b>83458</b>	<b>69787</b>	<b>54909</b>	<b>47260</b>	<b>18403</b>	<b>3869</b>	<b>1980</b>
	m	162710	27373	21553	27034	26268	20665	15838	13484	8029	1675	791
	w	375511	75347	50593	56655	57190	49122	39071	33776	10374	2194	1189
51 Personenbezogene Dienstleistungsberufe und Sicherheitsbedienstete	z	345017	70334	45191	53090	53265	44773	34869	28574	11280	2373	1268
	m	116040	19147	14872	19386	19432	15333	11641	9429	5203	1088	509
	w	228977	51187	30319	33704	33833	29440	23228	19145	6077	1285	759
511 Reisebegleiter u. verwandte Berufe	z	8075	1238	1295	1640	1303	975	663	544	237	126	54
	m	3529	205	270	691	759	637	424	353	103	54	33
	w	4546	1033	1025	949	544	338	239	191	134	72	21
512 DL-Berufe im hauswirtschaftlichen Bereich und in Gaststätten	z	146174	37611	21176	22755	20149	16090	12802	10284	3832	965	510
	m	56803	14561	8331	9475	8039	6085	4433	3391	1783	508	197
	w	89371	23050	12845	13280	12110	10005	8369	6893	2049	457	313
513 Pflege- und verwandte Berufe	z	114588	15226	12456	17078	20012	18703	14330	11442	4060	762	519
	m	17104	1946	2181	2874	3047	2427	1828	1500	935	186	180
	w	97484	13280	10275	14204	16965	16276	12502	9942	3125	576	339
514 Sonstige personenbezogene Dienstleistungsberufe	z	40103	13881	5810	5498	4662	3330	2550	2704	1240	288	140
	m	6088	807	613	894	860	756	664	742	556	130	66
	w	34015	13074	5197	4604	3802	2574	1886	1962	684	158	74
516 Sicherheitsbedienstete	z	36077	2378	4454	6119	7139	5675	4524	3600	1911	232	45
	m	32516	1628	3477	5452	6727	5428	4292	3443	1826	210	33
	w	3561	750	977	667	412	247	232	157	85	22	12
52 Modelle, Verkäufer und Vorfürer	z	193204	32386	26955	30599	30193	25014	20040	18686	7123	1496	712
	m	46670	8226	6681	7648	6836	5332	4197	4055	2826	587	282
	w	146534	24160	20274	22951	23357	19682	15843	14631	4297	909	430
521 Mannequins, Dressmen und sonstige Modelle	z	83	31	18	12	9	6	3	-	1	3	-
	m	29	7	8	7	3	1	1	-	1	1	-
	w	54	24	10	5	6	5	2	-	-	2	-
522 Ladenverkäufer, Marktstandverkäufer und Vorfürer	z	193121	32355	26937	30587	30184	25008	20037	18686	7122	1493	712
	m	46641	8219	6673	7641	6833	5331	4196	4055	2825	586	282
	w	146480	24136	20264	22946	23351	19677	15841	14631	4297	907	430
<b>6 Fachkräfte in der Land- und Forstwirtschaft, Fischerei</b>	<b>z</b>	<b>140975</b>	<b>9884</b>	<b>10004</b>	<b>17072</b>	<b>22491</b>	<b>22377</b>	<b>21697</b>	<b>22161</b>	<b>9696</b>	<b>3337</b>	<b>2256</b>
	m	73907	4999	5756	9417	11829	11549	10930	10865	5665	1600	1297
	w	67068	4885	4248	7655	10662	10828	10767	11296	4031	1737	959
611 Gärtner und Ackerbauern	z	20633	5193	2674	2818	2795	2262	1848	1677	911	293	162
	m	9674	1522	1107	1460	1535	1269	1022	896	613	156	94
	w	10959	3671	1567	1358	1260	993	826	781	298	137	68
612 Tierwirtschaftliche u. verw. Berufe	z	1118	293	130	170	143	109	107	84	48	20	14
	m	586	79	50	92	97	70	71	66	35	17	9
	w	532	214	80	78	46	39	36	18	13	3	5

**Tabelle 6: Erwerbspersonen (Lebensunterhalt I, einschl. geringfügig Erwerbstätige) nach Geschlecht, Altersgruppen und Berufsuntergruppen (ISCO 88 (COM))**

Berufshauptgruppe, Berufsgruppe, Berufsuntergruppe ISCO 88 (COM) Geschlecht	Erwerbspersonen (einschl. geringf. Erwerbstätige) insgesamt	Nach Altersgruppen (in Jahren)										
		unter 25	25 bis 29	30 bis 34	35 bis 39	40 bis 44	45 bis 49	50 bis 54	55 bis 59	60 bis 64	65 und mehr	
613 Ackerbauern u. Tierzüchter, -halter	z	114349	4097	6803	13367	18686	19163	19126	19757	8376	2939	2035
	m	59185	3118	4233	7194	9388	9435	9287	9331	4688	1354	1157
	w	55164	979	2570	6173	9298	9728	9839	10426	3688	1585	878
614 Forstarbeitskräfte u. verw. Berufe	z	4328	256	349	639	779	765	558	582	298	64	38
	m	3942	236	324	596	726	701	495	514	267	52	31
	w	386	20	25	43	53	64	63	68	31	12	7
615 Fischer, Jäger und Fallensteller	z	547	45	48	78	88	78	58	61	63	21	7
	m	520	44	42	75	83	74	55	58	62	21	6
	w	27	1	6	3	5	4	3	3	1	-	1
<b>7 Handwerks- u. verwandte Berufe</b>	<b>z</b>	<b>556844</b>	<b>144861</b>	<b>68699</b>	<b>75691</b>	<b>75640</b>	<b>64696</b>	<b>52473</b>	<b>47114</b>	<b>23600</b>	<b>3166</b>	<b>904</b>
	m	506727	132173	61800	68808	69119	59134	47420	42402	22277	2861	733
	w	50117	12688	6899	6883	6521	5562	5053	4712	1323	305	171
71 Mineralgewinnungs- u. Bauberufe	z	211087	56057	25433	28459	29161	24582	19762	17479	8739	1166	249
	m	203573	53487	24403	27552	28296	23871	19149	16949	8540	1108	218
	w	7514	2570	1030	907	865	711	613	530	199	58	31
711 Bergleute, Sprengmeister und Steinbearbeiter	z	4285	675	494	602	728	659	514	359	213	28	13
	m	4133	635	466	586	711	644	502	341	208	27	13
	w	152	40	28	16	17	15	12	18	5	1	-
712 Baukonstruktions- u. verw. Berufe	z	81585	18352	9331	11117	12243	10381	8624	7613	3435	424	65
	m	79944	17925	9115	10909	12020	10213	8456	7466	3374	410	56
	w	1641	427	216	208	223	168	168	147	61	14	9
713 Ausbau- und verwandte Berufe	z	93074	28395	12067	12182	11999	10060	7612	6642	3514	484	119
	m	90516	27637	11705	11859	11699	9759	7388	6453	3446	464	106
	w	2558	758	362	323	300	301	224	189	68	20	13
714 Maler, Gebäudereiniger und verwandte Berufe	z	32143	8635	3541	4558	4191	3482	3012	2865	1577	230	52
	m	28980	7290	3117	4198	3866	3255	2803	2689	1512	207	43
	w	3163	1345	424	360	325	227	209	176	65	23	9
72 Metallarbeiter, Mechaniker und verwandte Berufe	z	220449	58187	27673	29432	28992	26135	20856	18453	9452	1036	233
	m	212964	56250	26627	28398	28023	25250	20141	17816	9257	990	212
	w	7485	1937	1046	1034	969	885	715	637	195	46	21
721 Former (f. Metallguss), Schweißer, Blechkalt-, Baumetallverformer	z	28811	7329	3352	3926	3993	3436	2900	2529	1168	149	29
	m	27246	7018	3157	3705	3765	3241	2708	2357	1133	137	25
	w	1565	311	195	221	228	195	192	172	35	12	4
722 Grobschmiede, Werkzeugmacher und verwandte Berufe	z	27851	5877	3738	3979	4017	3358	2755	2531	1397	162	37
	m	26710	5564	3559	3830	3877	3251	2645	2437	1359	153	35
	w	1141	313	179	149	140	107	110	94	38	9	2
723 Maschinenmechaniker u. -schlosser	z	115967	33551	14257	15033	14700	13342	10514	9205	4709	528	128
	m	113392	32737	13904	14701	14409	13045	10318	9003	4649	508	118
	w	2575	814	353	332	291	297	196	202	60	20	10
724 Elektro- und Elektronikmechaniker und -monteure	z	47820	11430	6326	6494	6282	5999	4687	4188	2178	197	39
	m	45616	10931	6007	6162	5972	5713	4470	4019	2116	192	34
	w	2204	499	319	332	310	286	217	169	62	5	5
73 Präzisionsarbeiter, Kunsthandwerker, Drucker u. verwandte Berufe	z	26519	5145	3429	3844	3844	3279	2694	2491	1415	245	133
	m	18101	3257	2098	2459	2612	2334	1959	1858	1227	200	97
	w	8418	1888	1331	1385	1232	945	735	633	188	45	36
731 Präzisionsarbeiter für Metall und verwandte Werkstoffe	z	12216	2515	1612	1768	1711	1462	1199	1058	649	154	88
	m	8266	1483	1007	1135	1170	1045	883	794	548	133	68
	w	3950	1032	605	633	541	417	316	264	101	21	20
732 Töpfer, Glasmacher u. verw. Berufe	z	5290	1303	617	782	814	624	457	450	198	27	18
	m	4068	1070	479	568	602	457	345	350	169	16	12
	w	1222	233	138	214	212	167	112	100	29	11	6
733 Kunsthandwerker für Holz, Textilien, Leder und verwandte Materialien	z	570	34	43	77	119	100	84	63	27	13	10
	m	320	23	19	38	78	54	43	33	20	7	5
	w	250	11	24	39	41	46	41	30	7	6	5
734 Druckhandwerker u. verw. Berufe	z	8443	1293	1157	1217	1200	1093	954	920	541	51	17
	m	5447	681	593	718	762	778	688	681	490	44	12
	w	2996	612	564	499	438	315	266	239	51	7	5
74 Sonstige Handwerks- und verwandte Berufe	z	98789	25472	12164	13956	13643	10700	9161	8691	3994	719	289
	m	72089	19179	8672	10399	10188	7679	6171	5779	3253	563	206
	w	26700	6293	3492	3557	3455	3021	2990	2912	741	156	83

**Tabelle 6: Erwerbspersonen (Lebensunterhalt I, einschl. geringfügig Erwerbstätige) nach Geschlecht, Altersgruppen und Berufsuntergruppen (ISCO 88 (COM))**

Berufshauptgruppe, Berufsgruppe, Berufsuntergruppe ISCO 88 (COM) Geschlecht	Erwerbspersonen (einschl. geringf. Erwerbstätige) insgesamt	Nach Altersgruppen (in Jahren)										
		unter 25	25 bis 29	30 bis 34	35 bis 39	40 bis 44	45 bis 49	50 bis 54	55 bis 59	60 bis 64	65 und mehr	
741 Berufe in der Nahrungsmittel- verarbeitung und verwandte Berufe	z	26835	7196	3335	3963	3588	2687	2388	2234	1158	213	73
	m	21002	4449	2473	3315	3027	2340	2087	1972	1091	189	59
	w	5833	2747	862	648	561	347	301	262	67	24	14
742 Holzbearbeiter, Möbeltischler und verwandte Berufe	z	47347	14676	5983	6597	6535	4788	3559	3270	1633	216	90
	m	44489	13704	5606	6245	6180	4507	3316	3064	1579	205	83
	w	2858	972	377	352	355	281	243	206	54	11	7
743 Textil-, Bekleidungs- und verwandte Berufe	z	21070	2928	2481	2859	2981	2778	2845	2847	1001	246	104
	m	4646	728	429	567	665	584	559	532	408	129	45
	w	16424	2200	2052	2292	2316	2194	2286	2315	593	117	59
744 Fell-, Lederwerker und Schuhmacher	z	3537	672	365	537	539	447	369	340	202	44	22
	m	1952	298	164	272	316	248	209	211	175	40	19
	w	1585	374	201	265	223	199	160	129	27	4	3
<b>8 Anlagen- u. Maschinenbediener sowie Montierer</b>	<b>z</b>	<b>286678</b>	<b>25562</b>	<b>32096</b>	<b>44957</b>	<b>49176</b>	<b>43838</b>	<b>37368</b>	<b>34803</b>	<b>16097</b>	<b>2194</b>	<b>587</b>
	m	243177	20289	26851	38399	42351	37323	31406	29470	14699	1945	444
	w	43501	5273	5245	6558	6825	6515	5962	5333	1398	249	143
81 Bediener stationärer und verwandter Anlagen	z	44575	4212	4614	6566	7878	7012	5899	5499	2560	260	75
	m	40834	3683	4172	6020	7281	6454	5440	5035	2440	243	66
	w	3741	529	442	546	597	558	459	464	120	17	9
811 Bediener von bergbaulichen und Mineralaufbereitungsanlagen	z	910	58	65	94	151	149	190	156	44	2	1
	m	869	51	61	88	145	143	184	151	43	2	1
	w	41	7	4	6	6	6	6	5	1	-	-
812 Verfahrensanlagenbediener in der Metallerzeugung u. -umformung	z	5849	593	646	848	1092	908	765	731	249	13	4
	m	5482	536	601	791	1033	847	726	691	241	13	3
	w	367	57	45	57	59	61	39	40	8	-	1
813 Bediener von Anlagen zur Glas- und Keramitherstellung	z	143	13	11	21	27	28	18	17	8	-	-
	m	126	11	11	16	25	23	17	17	6	-	-
	w	17	2	-	5	2	5	1	-	2	-	-
814 Bediener von Anlagen zur Holzauf- bereitung u. Papierherstellung	z	10953	1368	1238	1714	2046	1561	1247	1154	512	80	33
	m	9977	1248	1122	1563	1886	1424	1124	1024	482	73	31
	w	976	120	116	151	160	137	123	130	30	7	2
815 Bediener von chemischen Verfahrensanlagen	z	9641	982	974	1379	1613	1574	1234	1203	613	57	12
	m	8226	795	818	1167	1374	1363	1068	1018	561	52	10
	w	1415	187	156	212	239	211	166	185	52	5	2
816 Bediener von Energieerzeugungs- und verwandten Anlagen	z	17079	1198	1680	2510	2949	2792	2445	2238	1134	108	25
	m	16154	1042	1559	2395	2818	2654	2321	2134	1107	103	21
	w	925	156	121	115	131	138	124	104	27	5	4
82 Maschinenbediener und Montierer	z	79319	10411	9658	12017	12654	11148	9817	9321	3715	460	118
	m	48278	6738	5955	7362	7806	6449	5345	5397	2837	334	55
	w	31041	3673	3703	4655	4848	4699	4472	3924	878	126	63
821 Maschinenbediener für Metall- und Mineralerzeugnisse	z	17092	2228	2181	2735	2738	2399	2038	1976	705	79	13
	m	11949	1641	1516	1921	1936	1622	1306	1339	594	66	8
	w	5143	587	665	814	802	777	732	637	111	13	5
822 Maschinenbediener für chemische Erzeugnisse	z	3427	436	402	513	618	473	394	393	165	29	4
	m	2577	313	311	387	461	345	290	304	139	26	1
	w	850	123	91	126	157	128	104	89	26	3	3
823 Maschinenbediener für Gummi- und Kunststoffherzeugnisse	z	8489	1543	1085	1309	1330	1125	922	769	354	46	6
	m	5948	1166	754	918	926	735	581	520	307	37	4
	w	2541	377	331	391	404	390	341	249	47	9	2
824 Maschinenbediener für Holzer- zeugnisse	z	991	123	105	167	163	163	114	102	40	11	3
	m	760	102	78	133	123	130	77	72	34	9	2
	w	231	21	27	34	40	33	37	30	6	2	1
825 Maschinenbediener für Druck-, Buchbinde- u. Papiererzeugnisse	z	10291	1500	1250	1492	1580	1398	1192	1180	619	62	18
	m	8312	1233	1033	1203	1267	1101	948	904	563	49	11
	w	1979	267	217	289	313	297	244	276	56	13	7
826 Maschinenbediener für Textil-, Pelz- und Ledererzeugnisse	z	17500	1901	1842	2348	2599	2446	2608	2638	946	126	46
	m	6070	692	620	816	956	720	778	931	490	58	9
	w	11430	1209	1222	1532	1643	1726	1830	1707	456	68	37
827 Maschinenbediener z. Herstellung v. Nahrungs- u. Genussmitteln	z	6431	646	766	1002	1088	977	765	775	343	55	14
	m	4260	398	484	700	744	630	450	511	283	48	12
	w	2171	248	282	302	344	347	315	264	60	7	2
828 Montierer	z	14014	1928	1887	2284	2331	1995	1658	1380	489	49	13
	m	7411	1097	1032	1135	1198	1012	796	720	375	38	8
	w	6603	831	855	1149	1133	983	862	660	114	11	5

**Tabelle 6: Erwerbspersonen (Lebensunterhalt I, einschl. geringfügig Erwerbstätige) nach Geschlecht, Altersgruppen und Berufsuntergruppen (ISCO 88 (COM))**

Berufshauptgruppe, Berufsgruppe, Berufsuntergruppe ISCO 88 (COM)	Geschlecht	Erwerbspersonen (einschl. geringf. Erwerbstätige) insgesamt	Nach Altersgruppen (in Jahren)									
			unter 25	25 bis 29	30 bis 34	35 bis 39	40 bis 44	45 bis 49	50 bis 54	55 bis 59	60 bis 64	65 und mehr
829 Sonstige Maschinenbediener, a.n.g	z	1084	106	140	167	207	172	126	108	54	3	1
	m	991	96	127	149	195	154	119	96	52	3	-
	w	93	10	13	18	12	18	7	12	2	-	1
83 Fahrzeugführer und Bediener mobiler Anlagen	z	162784	10939	17824	26374	28644	25678	21652	19983	9822	1474	394
	m	154065	9868	16724	25017	27264	24420	20621	19038	9422	1368	323
	w	8719	1071	1100	1357	1380	1258	1031	945	400	106	71
831 Lokomotivführer und verw. Berufe	z	17344	603	1194	3073	3567	3435	3175	1983	284	24	6
	m	16541	496	1097	2965	3433	3314	3079	1898	233	23	3
	w	803	107	97	108	134	121	96	85	51	1	3
832 Kraftfahrzeugführer	z	111056	7491	13027	17934	18955	16846	13945	13726	7531	1255	346
	m	104187	6723	12190	16832	17864	15816	13130	12970	7214	1164	284
	w	6869	768	837	1102	1091	1030	815	756	317	91	62
833 Führer v. Landmaschinen und anderen mobilen Anlagen	z	34233	2828	3589	5349	6103	5374	4517	4247	1995	190	41
	m	33193	2634	3423	5202	5951	5268	4397	4144	1963	176	35
	w	1040	194	166	147	152	106	120	103	32	14	6
834 Deckpersonal auf Schiffen und verwandte Berufe	z	151	17	14	18	19	23	15	27	12	5	1
	m	144	15	14	18	16	22	15	26	12	5	1
	w	7	2	-	-	3	1	-	1	-	-	-
<b>9 Hilfsarbeitskräfte</b>	<b>z</b>	<b>497163</b>	<b>51607</b>	<b>52495</b>	<b>72019</b>	<b>81187</b>	<b>74489</b>	<b>67805</b>	<b>63391</b>	<b>26433</b>	<b>5122</b>	<b>2615</b>
	<b>m</b>	<b>228686</b>	<b>27814</b>	<b>25448</b>	<b>33368</b>	<b>37760</b>	<b>32353</b>	<b>27678</b>	<b>26336</b>	<b>14259</b>	<b>2616</b>	<b>1054</b>
	<b>w</b>	<b>268477</b>	<b>23793</b>	<b>27047</b>	<b>38651</b>	<b>43427</b>	<b>42136</b>	<b>40127</b>	<b>37055</b>	<b>12174</b>	<b>2506</b>	<b>1561</b>
91 Verkaufs- u. Dienstleistungshilfskräfte	z	288587	23887	27016	39872	46804	45036	42650	40626	16931	3731	2034
	m	81552	8637	8075	11074	13027	11678	10301	10203	6357	1506	694
	w	207035	15250	18941	28798	33777	33358	32349	30423	10574	2225	1340
911 Straßenhändler u. verw. Berufe	z	8357	2243	1365	1272	1108	841	607	498	273	96	54
	m	2957	786	473	441	384	298	234	153	117	47	24
	w	5400	1457	892	831	724	543	373	345	156	49	30
913 Haushaltshilfen u. verw. Hilfskräfte, Reinigungspersonal u. Wäscher	z	201777	16117	19279	28414	33039	32008	30694	28388	10347	2217	1274
	m	29582	4202	3454	4242	4623	3922	3505	3099	1687	515	333
	w	172195	11915	15825	24172	28416	28086	27189	25289	8660	1702	941
914 Hausmeister, Fensterputzer und verwandtes Reinigungspersonal	z	49015	2717	3533	6083	7818	7902	7755	7867	4032	884	424
	m	25974	1607	1912	3136	4199	4088	3777	3961	2608	534	152
	w	23041	1110	1621	2947	3619	3814	3978	3906	1424	350	272
915 Boten, Träger, Pfortner und verwandte Berufe	z	22873	2393	2247	3052	3558	3193	2780	3083	1843	464	260
	m	16766	1664	1671	2243	2585	2324	2004	2236	1522	350	167
	w	6107	729	576	809	973	869	776	847	321	114	93
916 Müllsammler u. verwandte Berufe	z	6565	417	592	1051	1281	1092	814	790	436	70	22
	m	6273	378	565	1012	1236	1046	781	754	423	60	18
	w	292	39	27	39	45	46	33	36	13	10	4
92 Landwirtschaftliche, Fischerei- und verwandte Hilfsarbeitskräfte	z	13569	1729	1658	1917	1987	1831	1657	1439	711	314	326
	m	8878	1253	1153	1234	1311	1140	1057	848	478	211	193
	w	4691	476	505	683	676	691	600	591	233	103	133
93 Hilfsarbeiter i. Bergbau, Baugewerbe, verarb. Gewerbe u. Transport	z	195007	25991	23821	30230	32396	27622	23498	21326	8791	1077	255
	m	138256	17924	16220	21060	23422	19535	16320	15285	7424	899	167
	w	56751	8067	7601	9170	8974	8087	7178	6041	1367	178	88
931 Hilfsarbeiter i. Bergbau u. Baugew.	z	44035	4718	4597	6268	7422	6439	5863	5617	2758	317	36
	m	42138	4445	4332	6010	7109	6207	5623	5386	2694	301	31
	w	1897	273	265	258	313	232	240	231	64	16	5
932 Hilfsarbeiter in der Fertigung	z	100003	14429	12832	15979	16524	13881	11838	10384	3603	416	117
	m	57960	8271	7107	9241	10001	7960	6426	5901	2686	307	60
	w	42043	6158	5725	6738	6523	5921	5412	4483	917	109	57
933 Transport- und Frachtarbeiter	z	50969	6844	6392	7983	8450	7302	5797	5325	2430	344	102
	m	38158	5208	4781	5809	6312	5368	4271	3998	2044	291	76
	w	12811	1636	1611	2174	2138	1934	1526	1327	386	53	26
<b>0 Soldaten</b>	<b>z</b>	<b>41078</b>	<b>27848</b>	<b>4510</b>	<b>2181</b>	<b>1779</b>	<b>1727</b>	<b>1286</b>	<b>681</b>	<b>914</b>	<b>150</b>	<b>2</b>
	<b>m</b>	<b>40845</b>	<b>27743</b>	<b>4478</b>	<b>2154</b>	<b>1757</b>	<b>1707</b>	<b>1275</b>	<b>669</b>	<b>910</b>	<b>150</b>	<b>2</b>
	<b>w</b>	<b>233</b>	<b>105</b>	<b>32</b>	<b>27</b>	<b>22</b>	<b>20</b>	<b>11</b>	<b>12</b>	<b>4</b>	<b>-</b>	<b>-</b>
<b>Erstmals Arbeit suchend</b>	<b>z</b>	<b>26501</b>	<b>17350</b>	<b>4474</b>	<b>2809</b>	<b>1868</b>	<b>-</b>	<b>-</b>	<b>-</b>	<b>-</b>	<b>-</b>	<b>-</b>
	<b>m</b>	<b>13017</b>	<b>8863</b>	<b>2027</b>	<b>1266</b>	<b>861</b>	<b>-</b>	<b>-</b>	<b>-</b>	<b>-</b>	<b>-</b>	<b>-</b>
	<b>w</b>	<b>13484</b>	<b>8487</b>	<b>2447</b>	<b>1543</b>	<b>1007</b>	<b>-</b>	<b>-</b>	<b>-</b>	<b>-</b>	<b>-</b>	<b>-</b>

**Tabelle 7: Erwerbspersonen (Lebensunterhalt I, einschl. geringfügig Erwerbstätige) nach Geschlecht, Altersgruppen, Stellung im Beruf und Berufsgruppen (ISCO 88 (COM))**

Stellung im Beruf Geschlecht	Erwerbspersonen (einschl. geringf. Erwerbstätige) insgesamt	Nach Altersgruppen (in Jahren)									
		unter 25	25 bis 29	30 bis 34	35 bis 39	40 bis 44	45 bis 49	50 bis 54	55 bis 59	60 bis 64	65 und mehr
<b>Zusammen</b>											
<b>Insgesamt</b>	<b>3986761</b>	<b>585349</b>	<b>476932</b>	<b>603881</b>	<b>633683</b>	<b>559131</b>	<b>454530</b>	<b>405564</b>	<b>204149</b>	<b>44347</b>	<b>19195</b>
<b>männlich</b>	<b>2215803</b>	<b>322284</b>	<b>247504</b>	<b>326879</b>	<b>349660</b>	<b>306567</b>	<b>249354</b>	<b>228025</b>	<b>143475</b>	<b>30387</b>	<b>11668</b>
<b>weiblich</b>	<b>1770958</b>	<b>263065</b>	<b>229428</b>	<b>277002</b>	<b>284023</b>	<b>252564</b>	<b>205176</b>	<b>177539</b>	<b>60674</b>	<b>13960</b>	<b>7527</b>
<b>Selbständige u. mithelfende</b>											
<b>Familienangehörige zusammen</b>	<b>418383</b>	<b>18588</b>	<b>30032</b>	<b>53478</b>	<b>69074</b>	<b>68642</b>	<b>60158</b>	<b>58679</b>	<b>35427</b>	<b>14581</b>	<b>9724</b>
männlich	256955	10324	18537	33342	42367	41624	36270	34541	24139	9511	6300
weiblich	161428	8264	11495	20136	26707	27018	23888	24138	11288	5070	3424
<b>Selbständige</b>	<b>387634</b>	<b>15276</b>	<b>27003</b>	<b>49744</b>	<b>64806</b>	<b>64702</b>	<b>56753</b>	<b>55585</b>	<b>33350</b>	<b>12678</b>	<b>7737</b>
männlich	248706	8407	17139	32386	41795	41208	35883	34148	23672	8745	5323
weiblich	138928	6869	9864	17358	23011	23494	20870	21437	9678	3933	2414
<b>Mithelfende Familienangehörige</b>	<b>30749</b>	<b>3312</b>	<b>3029</b>	<b>3734</b>	<b>4268</b>	<b>3940</b>	<b>3405</b>	<b>3094</b>	<b>2077</b>	<b>1903</b>	<b>1987</b>
männlich	8249	1917	1398	956	572	416	387	393	467	766	977
weiblich	22500	1395	1631	2778	3696	3524	3018	2701	1610	1137	1010
<b>Angestellte und Beamte zusammen</b>	<b>2092406</b>	<b>260428</b>	<b>263555</b>	<b>337465</b>	<b>347736</b>	<b>305228</b>	<b>237815</b>	<b>205229</b>	<b>108424</b>	<b>20421</b>	<b>6105</b>
männlich	1006088	106096	110233	156146	167424	148213	117692	106322	75529	14717	3716
weiblich	1086318	154332	153322	181319	180312	157015	120123	98907	32895	5704	2389
<b>Arbeiter zusammen</b>	<b>1449471</b>	<b>288983</b>	<b>178871</b>	<b>210129</b>	<b>215005</b>	<b>185261</b>	<b>156557</b>	<b>141656</b>	<b>60298</b>	<b>9345</b>	<b>3366</b>
männlich	939743	197001	116707	136125	139008	116730	95392	87162	43807	6159	1652
weiblich	509728	91982	62164	74004	75997	68531	61165	54494	16491	3186	1714
<b>Facharbeiter</b>	<b>576993</b>	<b>108997</b>	<b>86949</b>	<b>90040</b>	<b>86694</b>	<b>71737</b>	<b>56101</b>	<b>49518</b>	<b>23222</b>	<b>2998</b>	<b>737</b>
männlich	468236	82064	67824	72921	71760	60450	47391	41815	20983	2522	506
weiblich	108757	26933	19125	17119	14934	11287	8710	7703	2239	476	231
<b>Angelernte Arbeiter</b>	<b>489966</b>	<b>59213</b>	<b>58750</b>	<b>76653</b>	<b>81238</b>	<b>71136</b>	<b>60936</b>	<b>55361</b>	<b>22161</b>	<b>3384</b>	<b>1134</b>
männlich	266516	31616	32914	42378	44551	37263	31110	29162	14811	2154	557
weiblich	223450	27597	25836	34275	36687	33873	29826	26199	7350	1230	577
<b>Hilfsarbeiter</b>	<b>382512</b>	<b>120773</b>	<b>33172</b>	<b>43436</b>	<b>47073</b>	<b>42388</b>	<b>39520</b>	<b>36777</b>	<b>14915</b>	<b>2963</b>	<b>1495</b>
männlich	204991	83321	15969	20826	22697	19017	16891	16185	8013	1483	589
weiblich	177521	37452	17203	22610	24376	23371	22629	20592	6902	1480	906
<b>Unselbständige zusammen</b>	<b>3568378</b>	<b>566761</b>	<b>446900</b>	<b>550403</b>	<b>564609</b>	<b>490489</b>	<b>394372</b>	<b>346885</b>	<b>168722</b>	<b>29766</b>	<b>9471</b>
männlich	1958848	311960	228967	293537	307293	264943	213084	193484	119336	20876	5368
weiblich	1609530	254801	217933	256866	257316	225546	181288	153401	49386	8890	4103
<b>Erstmals Arbeit suchend</b>	<b>26501</b>	<b>17350</b>	<b>4474</b>	<b>2809</b>	<b>1868</b>	-	-	-	-	-	-
männlich	13017	8863	2027	1266	861	-	-	-	-	-	-
weiblich	13484	8487	2447	1543	1007	-	-	-	-	-	-
<b>1 Angeh. gesetzgeb. Körpersch., leit. Verwaltungsbed., Führungskr. i. d. Privatwirtsch.</b>											
<b>Insgesamt</b>	<b>324529</b>	<b>10231</b>	<b>25613</b>	<b>47531</b>	<b>56891</b>	<b>53519</b>	<b>44738</b>	<b>44385</b>	<b>30997</b>	<b>8024</b>	<b>2600</b>
<b>männlich</b>	<b>239338</b>	<b>6046</b>	<b>17154</b>	<b>34436</b>	<b>42457</b>	<b>39525</b>	<b>32932</b>	<b>32638</b>	<b>25828</b>	<b>6568</b>	<b>1754</b>
<b>weiblich</b>	<b>85191</b>	<b>4185</b>	<b>8459</b>	<b>13095</b>	<b>14434</b>	<b>13994</b>	<b>11806</b>	<b>11747</b>	<b>5169</b>	<b>1456</b>	<b>846</b>
<b>Selbständige u. mithelfende</b>											
<b>Familienangehörige zusammen</b>	<b>118367</b>	<b>2772</b>	<b>7086</b>	<b>14924</b>	<b>19974</b>	<b>20279</b>	<b>17649</b>	<b>17682</b>	<b>11829</b>	<b>4062</b>	<b>2110</b>
männlich	81742	1650	4833	10690	14079	13825	11927	11555	8845	2985	1353
weiblich	36625	1122	2253	4234	5895	6454	5722	6127	2984	1077	757
<b>Selbständige</b>	<b>117021</b>	<b>2711</b>	<b>7000</b>	<b>14785</b>	<b>19780</b>	<b>20062</b>	<b>17478</b>	<b>17495</b>	<b>11701</b>	<b>3983</b>	<b>2026</b>
männlich	81255	1611	4791	10637	14027	13755	11880	11508	8797	2945	1304
weiblich	35766	1100	2209	4148	5753	6307	5598	5987	2904	1038	722
<b>Mithelfende Familienangehörige</b>	<b>1346</b>	<b>61</b>	<b>86</b>	<b>139</b>	<b>194</b>	<b>217</b>	<b>171</b>	<b>187</b>	<b>128</b>	<b>79</b>	<b>84</b>
männlich	487	39	42	53	52	70	47	47	48	40	49
weiblich	859	22	44	86	142	147	124	140	80	39	35
<b>Angestellte und Beamte zusammen</b>	<b>206162</b>	<b>7459</b>	<b>18527</b>	<b>32607</b>	<b>36917</b>	<b>33240</b>	<b>27089</b>	<b>26703</b>	<b>19168</b>	<b>3962</b>	<b>490</b>
männlich	157596	4396	12321	23746	28378	25700	21005	21083	16983	3583	401
weiblich	48566	3063	6206	8861	8539	7540	6084	5620	2185	379	89
<b>Arbeiter zusammen</b>	-	-	-	-	-	-	-	-	-	-	-
männlich	-	-	-	-	-	-	-	-	-	-	-
weiblich	-	-	-	-	-	-	-	-	-	-	-
<b>Facharbeiter</b>	-	-	-	-	-	-	-	-	-	-	-
männlich	-	-	-	-	-	-	-	-	-	-	-
weiblich	-	-	-	-	-	-	-	-	-	-	-



**Tabelle 7: Erwerbspersonen (Lebensunterhalt I, einschl. geringfügig Erwerbstätige) nach Geschlecht, Altersgruppen, Stellung im Beruf und Berufsgruppen (ISCO 88 (COM))**

Stellung im Beruf Geschlecht	Erwerbspersonen (einschl. geringf. Erwerbstätige) insgesamt	Nach Altersgruppen (in Jahren)										
		unter 25	25 bis 29	30 bis 34	35 bis 39	40 bis 44	45 bis 49	50 bis 54	55 bis 59	60 bis 64	65 und mehr	
Angelernte Arbeiter	-	-	-	-	-	-	-	-	-	-	-	-
männlich	-	-	-	-	-	-	-	-	-	-	-	-
weiblich	-	-	-	-	-	-	-	-	-	-	-	-
Hilfsarbeiter	-	-	-	-	-	-	-	-	-	-	-	-
männlich	-	-	-	-	-	-	-	-	-	-	-	-
weiblich	-	-	-	-	-	-	-	-	-	-	-	-
<b>Unselbständige zusammen</b>	<b>206162</b>	<b>7459</b>	<b>18527</b>	<b>32607</b>	<b>36917</b>	<b>33240</b>	<b>27089</b>	<b>26703</b>	<b>19168</b>	<b>3962</b>	<b>490</b>	
männlich	157596	4396	12321	23746	28378	25700	21005	21083	16983	3583	401	
weiblich	48566	3063	6206	8861	8539	7540	6084	5620	2185	379	89	
<b>11 Angehörige gesetzgebender Körperschaften, leitende Verwaltungsbedienstete</b>												
<b>Insgesamt</b>	<b>4115</b>	<b>83</b>	<b>168</b>	<b>339</b>	<b>531</b>	<b>679</b>	<b>640</b>	<b>770</b>	<b>665</b>	<b>207</b>	<b>33</b>	
<b>männlich</b>	<b>3336</b>	<b>49</b>	<b>110</b>	<b>239</b>	<b>406</b>	<b>524</b>	<b>527</b>	<b>649</b>	<b>604</b>	<b>196</b>	<b>32</b>	
<b>weiblich</b>	<b>779</b>	<b>34</b>	<b>58</b>	<b>100</b>	<b>125</b>	<b>155</b>	<b>113</b>	<b>121</b>	<b>61</b>	<b>11</b>	<b>1</b>	
<b>Selbständige u. mithelfende</b>												
<b>Familienangehörige zusammen</b>	<b>15</b>	<b>3</b>	<b>3</b>	<b>4</b>	<b>4</b>	-	-	-	-	<b>1</b>	-	
männlich	10	2	1	3	3	-	-	-	-	1	-	
weiblich	5	1	2	1	1	-	-	-	-	-	-	
<b>Selbständige</b>	<b>15</b>	<b>3</b>	<b>3</b>	<b>4</b>	<b>4</b>	-	-	-	-	<b>1</b>	-	
männlich	10	2	1	3	3	-	-	-	-	1	-	
weiblich	5	1	2	1	1	-	-	-	-	-	-	
<b>Mithelfende Familienangehörige</b>	-	-	-	-	-	-	-	-	-	-	-	
männlich	-	-	-	-	-	-	-	-	-	-	-	
weiblich	-	-	-	-	-	-	-	-	-	-	-	
<b>Angestellte und Beamte zusammen</b>	<b>4100</b>	<b>80</b>	<b>165</b>	<b>335</b>	<b>527</b>	<b>679</b>	<b>640</b>	<b>770</b>	<b>665</b>	<b>206</b>	<b>33</b>	
männlich	3326	47	109	236	403	524	527	649	604	195	32	
weiblich	774	33	56	99	124	155	113	121	61	11	1	
<b>Arbeiter zusammen</b>	-	-	-	-	-	-	-	-	-	-	-	
männlich	-	-	-	-	-	-	-	-	-	-	-	
weiblich	-	-	-	-	-	-	-	-	-	-	-	
Facharbeiter	-	-	-	-	-	-	-	-	-	-	-	
männlich	-	-	-	-	-	-	-	-	-	-	-	
weiblich	-	-	-	-	-	-	-	-	-	-	-	
Angelernte Arbeiter	-	-	-	-	-	-	-	-	-	-	-	
männlich	-	-	-	-	-	-	-	-	-	-	-	
weiblich	-	-	-	-	-	-	-	-	-	-	-	
Hilfsarbeiter	-	-	-	-	-	-	-	-	-	-	-	
männlich	-	-	-	-	-	-	-	-	-	-	-	
weiblich	-	-	-	-	-	-	-	-	-	-	-	
<b>Unselbständige zusammen</b>	<b>4100</b>	<b>80</b>	<b>165</b>	<b>335</b>	<b>527</b>	<b>679</b>	<b>640</b>	<b>770</b>	<b>665</b>	<b>206</b>	<b>33</b>	
männlich	3326	47	109	236	403	524	527	649	604	195	32	
weiblich	774	33	56	99	124	155	113	121	61	11	1	
<b>12 Geschäftsleiter, Geschäftsbereichsleiter in großen Unternehmen</b>												
<b>Insgesamt</b>	<b>188424</b>	<b>6662</b>	<b>16777</b>	<b>29979</b>	<b>34104</b>	<b>30425</b>	<b>24671</b>	<b>23999</b>	<b>17303</b>	<b>3792</b>	<b>712</b>	
<b>männlich</b>	<b>148744</b>	<b>4171</b>	<b>11764</b>	<b>22692</b>	<b>27217</b>	<b>24350</b>	<b>19743</b>	<b>19434</b>	<b>15401</b>	<b>3404</b>	<b>568</b>	
<b>weiblich</b>	<b>39680</b>	<b>2491</b>	<b>5013</b>	<b>7287</b>	<b>6887</b>	<b>6075</b>	<b>4928</b>	<b>4565</b>	<b>1902</b>	<b>388</b>	<b>144</b>	
<b>Selbständige u. mithelfende</b>												
<b>Familienangehörige zusammen</b>	<b>15698</b>	<b>323</b>	<b>981</b>	<b>2091</b>	<b>2804</b>	<b>2770</b>	<b>2164</b>	<b>2022</b>	<b>1519</b>	<b>648</b>	<b>376</b>	
männlich	12559	226	772	1675	2309	2204	1731	1561	1247	537	297	
weiblich	3139	97	209	416	495	566	433	461	272	111	79	
<b>Selbständige</b>	<b>15372</b>	<b>305</b>	<b>955</b>	<b>2060</b>	<b>2751</b>	<b>2716</b>	<b>2127</b>	<b>1993</b>	<b>1486</b>	<b>623</b>	<b>356</b>	
männlich	12425	213	756	1661	2289	2185	1722	1557	1235	523	284	
weiblich	2947	92	199	399	462	531	405	436	251	100	72	
<b>Mithelfende Familienangehörige</b>	<b>326</b>	<b>18</b>	<b>26</b>	<b>31</b>	<b>53</b>	<b>54</b>	<b>37</b>	<b>29</b>	<b>33</b>	<b>25</b>	<b>20</b>	
männlich	134	13	16	14	20	19	9	4	12	14	13	
weiblich	192	5	10	17	33	35	28	25	21	11	7	
<b>Angestellte und Beamte zusammen</b>	<b>172726</b>	<b>6339</b>	<b>15796</b>	<b>27888</b>	<b>31300</b>	<b>27655</b>	<b>22507</b>	<b>21977</b>	<b>15784</b>	<b>3144</b>	<b>336</b>	
männlich	136185	3945	10992	21017	24908	22146	18012	17873	14154	2867	271	
weiblich	36541	2394	4804	6871	6392	5509	4495	4104	1630	277	65	

**Tabelle 7: Erwerbspersonen (Lebensunterhalt I, einschl. geringfügig Erwerbstätige) nach Geschlecht, Altersgruppen, Stellung im Beruf und Berufsgruppen (ISCO 88 (COM))**

Stellung im Beruf Geschlecht	Erwerbspersonen (einschl. geringf. Erwerbstätige) insgesamt	Nach Altersgruppen (in Jahren)										
		unter 25	25 bis 29	30 bis 34	35 bis 39	40 bis 44	45 bis 49	50 bis 54	55 bis 59	60 bis 64	65 und mehr	
<b>Arbeiter zusammen</b>	-	-	-	-	-	-	-	-	-	-	-	-
männlich	-	-	-	-	-	-	-	-	-	-	-	-
weiblich	-	-	-	-	-	-	-	-	-	-	-	-
<b>Facharbeiter</b>	-	-	-	-	-	-	-	-	-	-	-	-
männlich	-	-	-	-	-	-	-	-	-	-	-	-
weiblich	-	-	-	-	-	-	-	-	-	-	-	-
<b>Angelernte Arbeiter</b>	-	-	-	-	-	-	-	-	-	-	-	-
männlich	-	-	-	-	-	-	-	-	-	-	-	-
weiblich	-	-	-	-	-	-	-	-	-	-	-	-
<b>Hilfsarbeiter</b>	-	-	-	-	-	-	-	-	-	-	-	-
männlich	-	-	-	-	-	-	-	-	-	-	-	-
weiblich	-	-	-	-	-	-	-	-	-	-	-	-
<b>Unselbständige zusammen</b>	<b>172726</b>	<b>6339</b>	<b>15796</b>	<b>27888</b>	<b>31300</b>	<b>27655</b>	<b>22507</b>	<b>21977</b>	<b>15784</b>	<b>3144</b>	<b>336</b>	
männlich	136185	3945	10992	21017	24908	22146	18012	17873	14154	2867	271	
weiblich	36541	2394	4804	6871	6392	5509	4495	4104	1630	277	65	
<b>13 Leiter kleiner Unternehmen</b>												
<b>Insgesamt</b>	<b>131990</b>	<b>3486</b>	<b>8668</b>	<b>17213</b>	<b>22256</b>	<b>22415</b>	<b>19427</b>	<b>19616</b>	<b>13029</b>	<b>4025</b>	<b>1855</b>	
männlich	87258	1826	5280	11505	14834	14651	12662	12555	9823	2968	1154	
weiblich	44732	1660	3388	5708	7422	7764	6765	7061	3206	1057	701	
<b>Selbständige u. mithelfende</b>												
<b>Familienangehörige zusammen</b>	<b>102654</b>	<b>2446</b>	<b>6102</b>	<b>12829</b>	<b>17166</b>	<b>17509</b>	<b>15485</b>	<b>15660</b>	<b>10310</b>	<b>3413</b>	<b>1734</b>	
männlich	69173	1422	4060	9012	11767	11621	10196	9994	7598	2447	1056	
weiblich	33481	1024	2042	3817	5399	5888	5289	5666	2712	966	678	
<b>Selbständige</b>	<b>101634</b>	<b>2403</b>	<b>6042</b>	<b>12721</b>	<b>17025</b>	<b>17346</b>	<b>15351</b>	<b>15502</b>	<b>10215</b>	<b>3359</b>	<b>1670</b>	
männlich	68820	1396	4034	8973	11735	11570	10158	9951	7562	2421	1020	
weiblich	32814	1007	2008	3748	5290	5776	5193	5551	2653	938	650	
<b>Mithelfende Familienangehörige</b>	<b>1020</b>	<b>43</b>	<b>60</b>	<b>108</b>	<b>141</b>	<b>163</b>	<b>134</b>	<b>158</b>	<b>95</b>	<b>54</b>	<b>64</b>	
männlich	353	26	26	39	32	51	38	43	36	26	36	
weiblich	667	17	34	69	109	112	96	115	59	28	28	
<b>Angestellte und Beamte zusammen</b>	<b>29336</b>	<b>1040</b>	<b>2566</b>	<b>4384</b>	<b>5090</b>	<b>4906</b>	<b>3942</b>	<b>3956</b>	<b>2719</b>	<b>612</b>	<b>121</b>	
männlich	18085	404	1220	2493	3067	3030	2466	2561	2225	521	98	
weiblich	11251	636	1346	1891	2023	1876	1476	1395	494	91	23	
<b>Arbeiter zusammen</b>	-	-	-	-	-	-	-	-	-	-	-	
männlich	-	-	-	-	-	-	-	-	-	-	-	
weiblich	-	-	-	-	-	-	-	-	-	-	-	
<b>Facharbeiter</b>	-	-	-	-	-	-	-	-	-	-	-	
männlich	-	-	-	-	-	-	-	-	-	-	-	
weiblich	-	-	-	-	-	-	-	-	-	-	-	
<b>Angelernte Arbeiter</b>	-	-	-	-	-	-	-	-	-	-	-	
männlich	-	-	-	-	-	-	-	-	-	-	-	
weiblich	-	-	-	-	-	-	-	-	-	-	-	
<b>Hilfsarbeiter</b>	-	-	-	-	-	-	-	-	-	-	-	
männlich	-	-	-	-	-	-	-	-	-	-	-	
weiblich	-	-	-	-	-	-	-	-	-	-	-	
<b>Unselbständige zusammen</b>	<b>29336</b>	<b>1040</b>	<b>2566</b>	<b>4384</b>	<b>5090</b>	<b>4906</b>	<b>3942</b>	<b>3956</b>	<b>2719</b>	<b>612</b>	<b>121</b>	
männlich	18085	404	1220	2493	3067	3030	2466	2561	2225	521	98	
weiblich	11251	636	1346	1891	2023	1876	1476	1395	494	91	23	
<b>2 Wissenschaftler</b>												
<b>Insgesamt</b>	<b>312957</b>	<b>9790</b>	<b>37386</b>	<b>52702</b>	<b>56682</b>	<b>53882</b>	<b>42874</b>	<b>30550</b>	<b>18562</b>	<b>6863</b>	<b>3666</b>	
männlich	165328	5337	17095	26765	28137	26293	22046	17923	12995	5593	3144	
weiblich	147629	4453	20291	25937	28545	27589	20828	12627	5567	1270	522	
<b>Selbständige u. mithelfende</b>												
<b>Familienangehörige zusammen</b>	<b>51637</b>	<b>1408</b>	<b>3659</b>	<b>6522</b>	<b>8500</b>	<b>9292</b>	<b>7406</b>	<b>5714</b>	<b>4445</b>	<b>2575</b>	<b>2116</b>	
männlich	35281	837	2050	3920	5479	6170	5239	4231	3485	2117	1753	
weiblich	16356	571	1609	2602	3021	3122	2167	1483	960	458	363	
<b>Selbständige</b>	<b>51486</b>	<b>1389</b>	<b>3634</b>	<b>6501</b>	<b>8483</b>	<b>9275</b>	<b>7394</b>	<b>5711</b>	<b>4436</b>	<b>2564</b>	<b>2099</b>	
männlich	35205	821	2035	3914	5471	6166	5238	4229	3481	2108	1742	
weiblich	16281	568	1599	2587	3012	3109	2156	1482	955	456	357	

**Tabelle 7: Erwerbspersonen (Lebensunterhalt I, einschl. geringfügig Erwerbstätige) nach Geschlecht, Altersgruppen, Stellung im Beruf und Berufsgruppen (ISCO 88 (COM))**

Stellung im Beruf Geschlecht	Erwerbspersonen (einschl. geringf. Erwerbstätige) insgesamt	Nach Altersgruppen (in Jahren)									
		unter 25	25 bis 29	30 bis 34	35 bis 39	40 bis 44	45 bis 49	50 bis 54	55 bis 59	60 bis 64	65 und mehr
Mithelfende Familienangehörige	151	19	25	21	17	17	12	3	9	11	17
männlich	76	16	15	6	8	4	1	2	4	9	11
weiblich	75	3	10	15	9	13	11	1	5	2	6
<b>Angestellte und Beamte zusammen</b>	<b>261320</b>	<b>8382</b>	<b>33727</b>	<b>46180</b>	<b>48182</b>	<b>44590</b>	<b>35468</b>	<b>24836</b>	<b>14117</b>	<b>4288</b>	<b>1550</b>
männlich	130047	4500	15045	22845	22658	20123	16807	13692	9510	3476	1391
weiblich	131273	3882	18682	23335	25524	24467	18661	11144	4607	812	159
<b>Arbeiter zusammen</b>	-	-	-	-	-	-	-	-	-	-	-
männlich	-	-	-	-	-	-	-	-	-	-	-
weiblich	-	-	-	-	-	-	-	-	-	-	-
Facharbeiter	-	-	-	-	-	-	-	-	-	-	-
männlich	-	-	-	-	-	-	-	-	-	-	-
weiblich	-	-	-	-	-	-	-	-	-	-	-
Angelernte Arbeiter	-	-	-	-	-	-	-	-	-	-	-
männlich	-	-	-	-	-	-	-	-	-	-	-
weiblich	-	-	-	-	-	-	-	-	-	-	-
Hilfsarbeiter	-	-	-	-	-	-	-	-	-	-	-
männlich	-	-	-	-	-	-	-	-	-	-	-
weiblich	-	-	-	-	-	-	-	-	-	-	-
<b>Unselbständige zusammen</b>	<b>261320</b>	<b>8382</b>	<b>33727</b>	<b>46180</b>	<b>48182</b>	<b>44590</b>	<b>35468</b>	<b>24836</b>	<b>14117</b>	<b>4288</b>	<b>1550</b>
männlich	130047	4500	15045	22845	22658	20123	16807	13692	9510	3476	1391
weiblich	131273	3882	18682	23335	25524	24467	18661	11144	4607	812	159
<b>21 Physiker, Mathematiker, Ingenieurwissenschaftler</b>											
<b>Insgesamt</b>	<b>52440</b>	<b>4352</b>	<b>8810</b>	<b>11966</b>	<b>9970</b>	<b>6397</b>	<b>4106</b>	<b>2907</b>	<b>2476</b>	<b>1042</b>	<b>414</b>
<b>männlich</b>	<b>44526</b>	<b>3804</b>	<b>7245</b>	<b>9797</b>	<b>8345</b>	<b>5478</b>	<b>3579</b>	<b>2610</b>	<b>2290</b>	<b>982</b>	<b>396</b>
<b>weiblich</b>	<b>7914</b>	<b>548</b>	<b>1565</b>	<b>2169</b>	<b>1625</b>	<b>919</b>	<b>527</b>	<b>297</b>	<b>186</b>	<b>60</b>	<b>18</b>
<b>Selbständige u. mithelfende</b>											
<b>Familienangehörige zusammen</b>	<b>9316</b>	<b>527</b>	<b>999</b>	<b>1415</b>	<b>1602</b>	<b>1295</b>	<b>1018</b>	<b>778</b>	<b>791</b>	<b>541</b>	<b>350</b>
männlich	8121	459	811	1144	1362	1136	912	709	737	513	338
weiblich	1195	68	188	271	240	159	106	69	54	28	12
Selbständige	9251	511	987	1408	1593	1291	1017	776	786	534	348
männlich	8075	445	802	1141	1356	1134	912	707	735	507	336
weiblich	1176	66	185	267	237	157	105	69	51	27	12
Mithelfende Familienangehörige	65	16	12	7	9	4	1	2	5	7	2
männlich	46	14	9	3	6	2	-	2	2	6	2
weiblich	19	2	3	4	3	2	1	-	3	1	-
<b>Angestellte und Beamte zusammen</b>	<b>43124</b>	<b>3825</b>	<b>7811</b>	<b>10551</b>	<b>8368</b>	<b>5102</b>	<b>3088</b>	<b>2129</b>	<b>1685</b>	<b>501</b>	<b>64</b>
männlich	36405	3345	6434	8653	6983	4342	2667	1901	1553	469	58
weiblich	6719	480	1377	1898	1385	760	421	228	132	32	6
<b>Arbeiter zusammen</b>	-	-	-	-	-	-	-	-	-	-	-
männlich	-	-	-	-	-	-	-	-	-	-	-
weiblich	-	-	-	-	-	-	-	-	-	-	-
Facharbeiter	-	-	-	-	-	-	-	-	-	-	-
männlich	-	-	-	-	-	-	-	-	-	-	-
weiblich	-	-	-	-	-	-	-	-	-	-	-
Angelernte Arbeiter	-	-	-	-	-	-	-	-	-	-	-
männlich	-	-	-	-	-	-	-	-	-	-	-
weiblich	-	-	-	-	-	-	-	-	-	-	-
Hilfsarbeiter	-	-	-	-	-	-	-	-	-	-	-
männlich	-	-	-	-	-	-	-	-	-	-	-
weiblich	-	-	-	-	-	-	-	-	-	-	-
<b>Unselbständige zusammen</b>	<b>43124</b>	<b>3825</b>	<b>7811</b>	<b>10551</b>	<b>8368</b>	<b>5102</b>	<b>3088</b>	<b>2129</b>	<b>1685</b>	<b>501</b>	<b>64</b>
männlich	36405	3345	6434	8653	6983	4342	2667	1901	1553	469	58
weiblich	6719	480	1377	1898	1385	760	421	228	132	32	6
<b>22 Biowissenschaftler und Mediziner</b>											
<b>Insgesamt</b>	<b>43470</b>	<b>157</b>	<b>3487</b>	<b>6097</b>	<b>8585</b>	<b>9042</b>	<b>6211</b>	<b>4394</b>	<b>3146</b>	<b>1471</b>	<b>880</b>
<b>männlich</b>	<b>24709</b>	<b>28</b>	<b>1250</b>	<b>2657</b>	<b>4328</b>	<b>5292</b>	<b>4013</b>	<b>3027</b>	<b>2231</b>	<b>1190</b>	<b>693</b>
<b>weiblich</b>	<b>18761</b>	<b>129</b>	<b>2237</b>	<b>3440</b>	<b>4257</b>	<b>3750</b>	<b>2198</b>	<b>1367</b>	<b>915</b>	<b>281</b>	<b>187</b>

**Tabelle 7: Erwerbspersonen (Lebensunterhalt I, einschl. geringfügig Erwerbstätige) nach Geschlecht, Altersgruppen, Stellung im Beruf und Berufsgruppen (ISCO 88 (COM))**

Stellung im Beruf Geschlecht	Erwerbspersonen (einschl. geringf. Erwerbstätige) insgesamt	Nach Altersgruppen (in Jahren)									
		unter 25	25 bis 29	30 bis 34	35 bis 39	40 bis 44	45 bis 49	50 bis 54	55 bis 59	60 bis 64	65 und mehr
<b>Selbständige u. mithelfende</b>											
<b>Familienangehörige zusammen</b>	<b>14987</b>	<b>18</b>	<b>246</b>	<b>733</b>	<b>1913</b>	<b>3470</b>	<b>3100</b>	<b>2313</b>	<b>1610</b>	<b>837</b>	<b>747</b>
männlich	10195	3	101	360	1069	2228	2198	1734	1243	667	592
weiblich	4792	15	145	373	844	1242	902	579	367	170	155
<b>Selbständige</b>	<b>14964</b>	<b>17</b>	<b>242</b>	<b>730</b>	<b>1911</b>	<b>3469</b>	<b>3097</b>	<b>2313</b>	<b>1610</b>	<b>836</b>	<b>739</b>
männlich	10186	2	99	360	1068	2228	2197	1734	1243	666	589
weiblich	4778	15	143	370	843	1241	900	579	367	170	150
<b>Mithelfende Familienangehörige</b>	<b>23</b>	<b>1</b>	<b>4</b>	<b>3</b>	<b>2</b>	<b>1</b>	<b>3</b>	<b>-</b>	<b>-</b>	<b>1</b>	<b>8</b>
männlich	9	1	2	-	1	-	1	-	-	1	3
weiblich	14	-	2	3	1	1	2	-	-	-	5
<b>Angestellte und Beamte zusammen</b>	<b>28483</b>	<b>139</b>	<b>3241</b>	<b>5364</b>	<b>6672</b>	<b>5572</b>	<b>3111</b>	<b>2081</b>	<b>1536</b>	<b>634</b>	<b>133</b>
männlich	14514	25	1149	2297	3259	3064	1815	1293	988	523	101
weiblich	13969	114	2092	3067	3413	2508	1296	788	548	111	32
<b>Arbeiter zusammen</b>	<b>-</b>	<b>-</b>	<b>-</b>	<b>-</b>	<b>-</b>	<b>-</b>	<b>-</b>	<b>-</b>	<b>-</b>	<b>-</b>	<b>-</b>
männlich	-	-	-	-	-	-	-	-	-	-	-
weiblich	-	-	-	-	-	-	-	-	-	-	-
<b>Facharbeiter</b>	<b>-</b>	<b>-</b>	<b>-</b>	<b>-</b>	<b>-</b>	<b>-</b>	<b>-</b>	<b>-</b>	<b>-</b>	<b>-</b>	<b>-</b>
männlich	-	-	-	-	-	-	-	-	-	-	-
weiblich	-	-	-	-	-	-	-	-	-	-	-
<b>Angeleitete Arbeiter</b>	<b>-</b>	<b>-</b>	<b>-</b>	<b>-</b>	<b>-</b>	<b>-</b>	<b>-</b>	<b>-</b>	<b>-</b>	<b>-</b>	<b>-</b>
männlich	-	-	-	-	-	-	-	-	-	-	-
weiblich	-	-	-	-	-	-	-	-	-	-	-
<b>Hilfsarbeiter</b>	<b>-</b>	<b>-</b>	<b>-</b>	<b>-</b>	<b>-</b>	<b>-</b>	<b>-</b>	<b>-</b>	<b>-</b>	<b>-</b>	<b>-</b>
männlich	-	-	-	-	-	-	-	-	-	-	-
weiblich	-	-	-	-	-	-	-	-	-	-	-
<b>Unselbständige zusammen</b>	<b>28483</b>	<b>139</b>	<b>3241</b>	<b>5364</b>	<b>6672</b>	<b>5572</b>	<b>3111</b>	<b>2081</b>	<b>1536</b>	<b>634</b>	<b>133</b>
männlich	14514	25	1149	2297	3259	3064	1815	1293	988	523	101
weiblich	13969	114	2092	3067	3413	2508	1296	788	548	111	32
<b>23 Wissenschaftliche Lehrkräfte</b>											
<b>Insgesamt</b>	<b>127794</b>	<b>2537</b>	<b>12744</b>	<b>16745</b>	<b>21455</b>	<b>25198</b>	<b>23780</b>	<b>15881</b>	<b>7177</b>	<b>1738</b>	<b>539</b>
<b>männlich</b>	<b>44235</b>	<b>384</b>	<b>2981</b>	<b>4885</b>	<b>6278</b>	<b>7765</b>	<b>8904</b>	<b>7263</b>	<b>4082</b>	<b>1240</b>	<b>453</b>
<b>weiblich</b>	<b>83559</b>	<b>2153</b>	<b>9763</b>	<b>11860</b>	<b>15177</b>	<b>17433</b>	<b>14876</b>	<b>8618</b>	<b>3095</b>	<b>498</b>	<b>86</b>
<b>Selbständige u. mithelfende</b>											
<b>Familienangehörige zusammen</b>	<b>3418</b>	<b>100</b>	<b>470</b>	<b>681</b>	<b>578</b>	<b>500</b>	<b>384</b>	<b>238</b>	<b>216</b>	<b>137</b>	<b>114</b>
männlich	1387	28	162	252	226	195	153	109	101	84	77
weiblich	2031	72	308	429	352	305	231	129	115	53	37
<b>Selbständige</b>	<b>3407</b>	<b>99</b>	<b>469</b>	<b>678</b>	<b>577</b>	<b>498</b>	<b>381</b>	<b>238</b>	<b>216</b>	<b>137</b>	<b>114</b>
männlich	1386	28	162	251	226	195	153	109	101	84	77
weiblich	2021	71	307	427	351	303	228	129	115	53	37
<b>Mithelfende Familienangehörige</b>	<b>11</b>	<b>1</b>	<b>1</b>	<b>3</b>	<b>1</b>	<b>2</b>	<b>3</b>	<b>-</b>	<b>-</b>	<b>-</b>	<b>-</b>
männlich	1	-	-	1	-	-	-	-	-	-	-
weiblich	10	1	1	2	1	2	3	-	-	-	-
<b>Angestellte und Beamte zusammen</b>	<b>124376</b>	<b>2437</b>	<b>12274</b>	<b>16064</b>	<b>20877</b>	<b>24698</b>	<b>23396</b>	<b>15643</b>	<b>6961</b>	<b>1601</b>	<b>425</b>
männlich	42848	356	2819	4633	6052	7570	8751	7154	3981	1156	376
weiblich	81528	2081	9455	11431	14825	17128	14645	8489	2980	445	49
<b>Arbeiter zusammen</b>	<b>-</b>	<b>-</b>	<b>-</b>	<b>-</b>	<b>-</b>	<b>-</b>	<b>-</b>	<b>-</b>	<b>-</b>	<b>-</b>	<b>-</b>
männlich	-	-	-	-	-	-	-	-	-	-	-
weiblich	-	-	-	-	-	-	-	-	-	-	-
<b>Facharbeiter</b>	<b>-</b>	<b>-</b>	<b>-</b>	<b>-</b>	<b>-</b>	<b>-</b>	<b>-</b>	<b>-</b>	<b>-</b>	<b>-</b>	<b>-</b>
männlich	-	-	-	-	-	-	-	-	-	-	-
weiblich	-	-	-	-	-	-	-	-	-	-	-
<b>Angeleitete Arbeiter</b>	<b>-</b>	<b>-</b>	<b>-</b>	<b>-</b>	<b>-</b>	<b>-</b>	<b>-</b>	<b>-</b>	<b>-</b>	<b>-</b>	<b>-</b>
männlich	-	-	-	-	-	-	-	-	-	-	-
weiblich	-	-	-	-	-	-	-	-	-	-	-
<b>Hilfsarbeiter</b>	<b>-</b>	<b>-</b>	<b>-</b>	<b>-</b>	<b>-</b>	<b>-</b>	<b>-</b>	<b>-</b>	<b>-</b>	<b>-</b>	<b>-</b>
männlich	-	-	-	-	-	-	-	-	-	-	-
weiblich	-	-	-	-	-	-	-	-	-	-	-

**Tabelle 7: Erwerbspersonen (Lebensunterhalt I, einschl. geringfügig Erwerbstätige) nach Geschlecht, Altersgruppen, Stellung im Beruf und Berufsgruppen (ISCO 88 (COM))**

Stellung im Beruf Geschlecht	Erwerbspersonen (einschl. geringf. Erwerbstätige) insgesamt	Nach Altersgruppen (in Jahren)									
		unter 25	25 bis 29	30 bis 34	35 bis 39	40 bis 44	45 bis 49	50 bis 54	55 bis 59	60 bis 64	65 und mehr
<b>Unselbständige zusammen</b>	<b>124376</b>	<b>2437</b>	<b>12274</b>	<b>16064</b>	<b>20877</b>	<b>24698</b>	<b>23396</b>	<b>15643</b>	<b>6961</b>	<b>1601</b>	<b>425</b>
männlich	42848	356	2819	4633	6052	7570	8751	7154	3981	1156	376
weiblich	81528	2081	9455	11431	14825	17128	14645	8489	2980	445	49
<b>24 Sonstige Wissenschaftler und verwandte Berufe</b>											
<b>Insgesamt</b>	<b>89253</b>	<b>2744</b>	<b>12345</b>	<b>17894</b>	<b>16672</b>	<b>13245</b>	<b>8777</b>	<b>7368</b>	<b>5763</b>	<b>2612</b>	<b>1833</b>
männlich	51858	1121	5619	9426	9186	7758	5550	5023	4392	2181	1602
weiblich	37395	1623	6726	8468	7486	5487	3227	2345	1371	431	231
<b>Selbständige u. mithelfende</b>											
<b>Familienangehörige zusammen</b>	<b>23916</b>	<b>763</b>	<b>1944</b>	<b>3693</b>	<b>4407</b>	<b>4027</b>	<b>2904</b>	<b>2385</b>	<b>1828</b>	<b>1060</b>	<b>905</b>
männlich	15578	347	976	2164	2822	2611	1976	1679	1404	853	746
weiblich	8338	416	968	1529	1585	1416	928	706	424	207	159
<b>Selbständige</b>	<b>23864</b>	<b>762</b>	<b>1936</b>	<b>3685</b>	<b>4402</b>	<b>4017</b>	<b>2899</b>	<b>2384</b>	<b>1824</b>	<b>1057</b>	<b>898</b>
männlich	15558	346	972	2162	2821	2609	1976	1679	1402	851	740
weiblich	8306	416	964	1523	1581	1408	923	705	422	206	158
<b>Mithelfende Familienangehörige</b>	<b>52</b>	<b>1</b>	<b>8</b>	<b>8</b>	<b>5</b>	<b>10</b>	<b>5</b>	<b>1</b>	<b>4</b>	<b>3</b>	<b>7</b>
männlich	20	1	4	2	1	2	-	-	2	2	6
weiblich	32	-	4	6	4	8	5	1	2	1	1
<b>Angestellte und Beamte zusammen</b>	<b>65337</b>	<b>1981</b>	<b>10401</b>	<b>14201</b>	<b>12265</b>	<b>9218</b>	<b>5873</b>	<b>4983</b>	<b>3935</b>	<b>1552</b>	<b>928</b>
männlich	36280	774	4643	7262	6364	5147	3574	3344	2988	1328	856
weiblich	29057	1207	5758	6939	5901	4071	2299	1639	947	224	72
<b>Arbeiter zusammen</b>	<b>-</b>	<b>-</b>	<b>-</b>	<b>-</b>	<b>-</b>	<b>-</b>	<b>-</b>	<b>-</b>	<b>-</b>	<b>-</b>	<b>-</b>
männlich	-	-	-	-	-	-	-	-	-	-	-
weiblich	-	-	-	-	-	-	-	-	-	-	-
<b>Facharbeiter</b>	<b>-</b>	<b>-</b>	<b>-</b>	<b>-</b>	<b>-</b>	<b>-</b>	<b>-</b>	<b>-</b>	<b>-</b>	<b>-</b>	<b>-</b>
männlich	-	-	-	-	-	-	-	-	-	-	-
weiblich	-	-	-	-	-	-	-	-	-	-	-
<b>Angelernte Arbeiter</b>	<b>-</b>	<b>-</b>	<b>-</b>	<b>-</b>	<b>-</b>	<b>-</b>	<b>-</b>	<b>-</b>	<b>-</b>	<b>-</b>	<b>-</b>
männlich	-	-	-	-	-	-	-	-	-	-	-
weiblich	-	-	-	-	-	-	-	-	-	-	-
<b>Hilfsarbeiter</b>	<b>-</b>	<b>-</b>	<b>-</b>	<b>-</b>	<b>-</b>	<b>-</b>	<b>-</b>	<b>-</b>	<b>-</b>	<b>-</b>	<b>-</b>
männlich	-	-	-	-	-	-	-	-	-	-	-
weiblich	-	-	-	-	-	-	-	-	-	-	-
<b>Unselbständige zusammen</b>	<b>65337</b>	<b>1981</b>	<b>10401</b>	<b>14201</b>	<b>12265</b>	<b>9218</b>	<b>5873</b>	<b>4983</b>	<b>3935</b>	<b>1552</b>	<b>928</b>
männlich	36280	774	4643	7262	6364	5147	3574	3344	2988	1328	856
weiblich	29057	1207	5758	6939	5901	4071	2299	1639	947	224	72
<b>3 Techniker und gleichrangige nichttechnische Berufe</b>											
<b>Insgesamt</b>	<b>738095</b>	<b>111282</b>	<b>104575</b>	<b>122620</b>	<b>118155</b>	<b>98422</b>	<b>72965</b>	<b>62914</b>	<b>36193</b>	<b>7875</b>	<b>3094</b>
männlich	377887	45583	48644	61152	61126	52088	39361	35847	26597	5621	1868
weiblich	360208	65699	55931	61468	57029	46334	33604	27067	9596	2254	1226
<b>Selbständige u. mithelfende</b>											
<b>Familienangehörige zusammen</b>	<b>70601</b>	<b>4878</b>	<b>7001</b>	<b>10311</b>	<b>11763</b>	<b>10597</b>	<b>8477</b>	<b>8100</b>	<b>5520</b>	<b>2403</b>	<b>1551</b>
männlich	47073	3080	4725	6987	7714	6949	5640	5319	3965	1653	1041
weiblich	23528	1798	2276	3324	4049	3648	2837	2781	1555	750	510
<b>Selbständige</b>	<b>67449</b>	<b>4480</b>	<b>6686</b>	<b>9952</b>	<b>11387</b>	<b>10262</b>	<b>8199</b>	<b>7795</b>	<b>5258</b>	<b>2121</b>	<b>1309</b>
männlich	46007	2816	4568	6880	7650	6908	5587	5267	3895	1521	915
weiblich	21442	1664	2118	3072	3737	3354	2612	2528	1363	600	394
<b>Mithelfende Familienangehörige</b>	<b>3152</b>	<b>398</b>	<b>315</b>	<b>359</b>	<b>376</b>	<b>335</b>	<b>278</b>	<b>305</b>	<b>262</b>	<b>282</b>	<b>242</b>
männlich	1066	264	157	107	64	41	53	52	70	132	126
weiblich	2086	134	158	252	312	294	225	253	192	150	116
<b>Angestellte und Beamte zusammen</b>	<b>630312</b>	<b>99210</b>	<b>91519</b>	<b>106304</b>	<b>100578</b>	<b>83242</b>	<b>61264</b>	<b>52029</b>	<b>29375</b>	<b>5309</b>	<b>1482</b>
männlich	304622	37949	39630	49879	49211	41829	31396	28561	21529	3842	796
weiblich	325690	61261	51889	56425	51367	41413	29868	23468	7846	1467	686
<b>Arbeiter zusammen</b>	<b>37182</b>	<b>7194</b>	<b>6055</b>	<b>6005</b>	<b>5814</b>	<b>4583</b>	<b>3224</b>	<b>2785</b>	<b>1298</b>	<b>163</b>	<b>61</b>
männlich	26192	4554	4289	4286	4201	3310	2325	1967	1103	126	31
weiblich	10990	2640	1766	1719	1613	1273	899	818	195	37	30
<b>Facharbeiter</b>	<b>27637</b>	<b>4800</b>	<b>4846</b>	<b>4650</b>	<b>4442</b>	<b>3422</b>	<b>2345</b>	<b>1954</b>	<b>1031</b>	<b>115</b>	<b>32</b>
männlich	21683	3429	3668	3600	3550	2776	1959	1630	950	103	18
weiblich	5954	1371	1178	1050	892	646	386	324	81	12	14

**Tabelle 7: Erwerbspersonen (Lebensunterhalt I, einschl. geringfügig Erwerbstätige) nach Geschlecht, Altersgruppen, Stellung im Beruf und Berufsgruppen (ISCO 88 (COM))**

Stellung im Beruf Geschlecht	Erwerbspersonen (einschl. geringf. Erwerbstätige) insgesamt	Nach Altersgruppen (in Jahren)									
		unter 25	25 bis 29	30 bis 34	35 bis 39	40 bis 44	45 bis 49	50 bis 54	55 bis 59	60 bis 64	65 und mehr
Angelernte Arbeiter	8345	1281	1178	1340	1361	1150	872	825	262	48	28
männlich	3991	659	604	678	644	525	362	335	149	23	12
weiblich	4354	622	574	662	717	625	510	490	113	25	16
Hilfsarbeiter	1200	1113	31	15	11	11	7	6	5	-	1
männlich	518	466	17	8	7	9	4	2	4	-	1
weiblich	682	647	14	7	4	2	3	4	1	-	-
<b>Unselbständige zusammen</b>	<b>667494</b>	<b>106404</b>	<b>97574</b>	<b>112309</b>	<b>106392</b>	<b>87825</b>	<b>64488</b>	<b>54814</b>	<b>30673</b>	<b>5472</b>	<b>1543</b>
männlich	330814	42503	43919	54165	53412	45139	33721	30528	22632	3968	827
weiblich	336680	63901	53655	58144	52980	42686	30767	24286	8041	1504	716
<b>31 Technische Fachkräfte</b>											
<b>Insgesamt</b>	<b>182200</b>	<b>25206</b>	<b>27806</b>	<b>31520</b>	<b>29432</b>	<b>24066</b>	<b>17181</b>	<b>14962</b>	<b>9639</b>	<b>1884</b>	<b>504</b>
männlich	153495	20182	22809	26185	24865	20695	14779	12846	8945	1749	440
weiblich	28705	5024	4997	5335	4567	3371	2402	2116	694	135	64
<b>Selbständige u. mithelfende</b>											
<b>Familienangehörige zusammen</b>	<b>16261</b>	<b>1348</b>	<b>2073</b>	<b>2857</b>	<b>2781</b>	<b>2389</b>	<b>1720</b>	<b>1385</b>	<b>983</b>	<b>480</b>	<b>245</b>
männlich	14365	1113	1766	2547	2467	2117	1545	1237	901	444	228
weiblich	1896	235	307	310	314	272	175	148	82	36	17
Selbständige	15709	1196	1988	2797	2732	2354	1690	1355	960	429	208
männlich	13994	982	1699	2509	2453	2105	1533	1224	890	400	199
weiblich	1715	214	289	288	279	249	157	131	70	29	9
Mithelfende Familienangehörige	552	152	85	60	49	35	30	30	23	51	37
männlich	371	131	67	38	14	12	12	13	11	44	29
weiblich	181	21	18	22	35	23	18	17	12	7	8
<b>Angestellte und Beamte zusammen</b>	<b>140337</b>	<b>19629</b>	<b>21492</b>	<b>24416</b>	<b>22497</b>	<b>18412</b>	<b>13098</b>	<b>11517</b>	<b>7718</b>	<b>1314</b>	<b>244</b>
männlich	117865	15600	17449	20051	18923	15890	11333	10025	7175	1219	200
weiblich	22472	4029	4043	4365	3574	2522	1765	1492	543	95	44
<b>Arbeiter zusammen</b>	<b>25602</b>	<b>4229</b>	<b>4241</b>	<b>4247</b>	<b>4154</b>	<b>3265</b>	<b>2363</b>	<b>2060</b>	<b>938</b>	<b>90</b>	<b>15</b>
männlich	21265	3469	3594	3587	3475	2688	1901	1584	869	86	12
weiblich	4337	760	647	660	679	577	462	476	69	4	3
Facharbeiter	20041	3418	3498	3355	3244	2460	1741	1463	775	77	10
männlich	18217	2948	3156	3063	2988	2277	1618	1330	754	75	8
weiblich	1824	470	342	292	256	183	123	133	21	2	2
Angelernte Arbeiter	5388	709	725	880	899	794	615	591	158	13	4
männlich	2918	438	426	516	480	402	279	252	111	11	3
weiblich	2470	271	299	364	419	392	336	339	47	2	1
Hilfsarbeiter	173	102	18	12	11	11	7	6	5	-	1
männlich	130	83	12	8	7	9	4	2	4	-	1
weiblich	43	19	6	4	4	2	3	4	1	-	-
<b>Unselbständige zusammen</b>	<b>165939</b>	<b>23858</b>	<b>25733</b>	<b>28663</b>	<b>26651</b>	<b>21677</b>	<b>15461</b>	<b>13577</b>	<b>8656</b>	<b>1404</b>	<b>259</b>
männlich	139130	19069	21043	23638	22398	18578	13234	11609	8044	1305	212
weiblich	26809	4789	4690	5025	4253	3099	2227	1968	612	99	47
<b>32 Biowissenschaftliche und Gesundheitsfachkräfte</b>											
<b>Insgesamt</b>	<b>94033</b>	<b>10783</b>	<b>15561</b>	<b>18113</b>	<b>17133</b>	<b>13481</b>	<b>9631</b>	<b>6381</b>	<b>2296</b>	<b>446</b>	<b>208</b>
männlich	16824	1473	2392	3353	3313	2307	1540	1309	882	197	58
weiblich	77209	9310	13169	14760	13820	11174	8091	5072	1414	249	150
<b>Selbständige u. mithelfende</b>											
<b>Familienangehörige zusammen</b>	<b>5926</b>	<b>179</b>	<b>467</b>	<b>1011</b>	<b>1333</b>	<b>1074</b>	<b>801</b>	<b>562</b>	<b>268</b>	<b>153</b>	<b>78</b>
männlich	2195	71	158	370	467	361	301	222	138	78	29
weiblich	3731	108	309	641	866	713	500	340	130	75	49
Selbständige	5695	152	453	990	1310	1055	775	537	243	128	52
männlich	2154	55	152	367	466	361	298	222	133	74	26
weiblich	3541	97	301	623	844	694	477	315	110	54	26
Mithelfende Familienangehörige	231	27	14	21	23	19	26	25	25	25	26
männlich	41	16	6	3	1	-	3	-	5	4	3
weiblich	190	11	8	18	22	19	23	25	20	21	23
<b>Angestellte und Beamte zusammen</b>	<b>82800</b>	<b>9102</b>	<b>14241</b>	<b>16240</b>	<b>15003</b>	<b>11827</b>	<b>8499</b>	<b>5571</b>	<b>1915</b>	<b>280</b>	<b>122</b>
männlich	12879	962	2006	2722	2560	1736	1107	980	668	111	27
weiblich	69921	8140	12235	13518	12443	10091	7392	4591	1247	169	95

**Tabelle 7: Erwerbspersonen (Lebensunterhalt I, einschl. geringfügig Erwerbstätige) nach Geschlecht, Altersgruppen, Stellung im Beruf und Berufsgruppen (ISCO 88 (COM))**

Stellung im Beruf Geschlecht	Erwerbspersonen (einschl. geringf. Erwerbstätige) insgesamt	Nach Altersgruppen (in Jahren)									
		unter 25	25 bis 29	30 bis 34	35 bis 39	40 bis 44	45 bis 49	50 bis 54	55 bis 59	60 bis 64	65 und mehr
<b>Arbeiter zusammen</b>	<b>5307</b>	<b>1502</b>	<b>853</b>	<b>862</b>	<b>797</b>	<b>580</b>	<b>331</b>	<b>248</b>	<b>113</b>	<b>13</b>	<b>8</b>
männlich	1750	440	228	261	286	210	132	107	76	8	2
weiblich	3557	1062	625	601	511	370	199	141	37	5	6
<b>Facharbeiter</b>	<b>3881</b>	<b>757</b>	<b>727</b>	<b>706</b>	<b>646</b>	<b>473</b>	<b>269</b>	<b>195</b>	<b>93</b>	<b>10</b>	<b>5</b>
männlich	1333	208	196	224	237	186	116	92	65	8	1
weiblich	2548	549	531	482	409	287	153	103	28	2	4
<b>Angelernte Arbeiter</b>	<b>820</b>	<b>145</b>	<b>121</b>	<b>155</b>	<b>151</b>	<b>107</b>	<b>62</b>	<b>53</b>	<b>20</b>	<b>3</b>	<b>3</b>
männlich	217	34	30	37	49	24	16	15	11	-	1
weiblich	603	111	91	118	102	83	46	38	9	3	2
<b>Hilfsarbeiter</b>	<b>606</b>	<b>600</b>	<b>5</b>	<b>1</b>	<b>-</b>	<b>-</b>	<b>-</b>	<b>-</b>	<b>-</b>	<b>-</b>	<b>-</b>
männlich	200	198	2	-	-	-	-	-	-	-	-
weiblich	406	402	3	1	-	-	-	-	-	-	-
<b>Unselbständige zusammen</b>	<b>88107</b>	<b>10604</b>	<b>15094</b>	<b>17102</b>	<b>15800</b>	<b>12407</b>	<b>8830</b>	<b>5819</b>	<b>2028</b>	<b>293</b>	<b>130</b>
männlich	14629	1402	2234	2983	2846	1946	1239	1087	744	119	29
weiblich	73478	9202	12860	14119	12954	10461	7591	4732	1284	174	101
<b>33 Nicht-wissenschaftliche Lehrkräfte</b>											
<b>Insgesamt</b>	<b>42964</b>	<b>5801</b>	<b>6167</b>	<b>6360</b>	<b>6736</b>	<b>6747</b>	<b>4927</b>	<b>3704</b>	<b>1886</b>	<b>448</b>	<b>188</b>
männlich	11541	1011	1470	1751	1798	1602	1297	1320	942	237	113
weiblich	31423	4790	4697	4609	4938	5145	3630	2384	944	211	75
<b>Selbständige u. mithelfende</b>											
<b>Familienangehörige zusammen</b>	<b>4166</b>	<b>741</b>	<b>667</b>	<b>633</b>	<b>591</b>	<b>482</b>	<b>329</b>	<b>322</b>	<b>181</b>	<b>127</b>	<b>93</b>
männlich	1793	317	324	291	239	190	132	119	74	59	48
weiblich	2373	424	343	342	352	292	197	203	107	68	45
<b>Selbständige</b>	<b>4063</b>	<b>721</b>	<b>659</b>	<b>619</b>	<b>584</b>	<b>473</b>	<b>323</b>	<b>309</b>	<b>175</b>	<b>118</b>	<b>82</b>
männlich	1758	306	319	287	237	189	132	119	71	55	43
weiblich	2305	415	340	332	347	284	191	190	104	63	39
<b>Mithelfende Familienangehörige</b>	<b>103</b>	<b>20</b>	<b>8</b>	<b>14</b>	<b>7</b>	<b>9</b>	<b>6</b>	<b>13</b>	<b>6</b>	<b>9</b>	<b>11</b>
männlich	35	11	5	4	2	1	-	-	3	4	5
weiblich	68	9	3	10	5	8	6	13	3	5	6
<b>Angestellte und Beamte zusammen</b>	<b>38213</b>	<b>5003</b>	<b>5406</b>	<b>5631</b>	<b>6059</b>	<b>6176</b>	<b>4537</b>	<b>3323</b>	<b>1669</b>	<b>317</b>	<b>92</b>
männlich	9294	654	1078	1387	1496	1338	1117	1149	837	175	63
weiblich	28919	4349	4328	4244	4563	4838	3420	2174	832	142	29
<b>Arbeiter zusammen</b>	<b>585</b>	<b>57</b>	<b>94</b>	<b>96</b>	<b>86</b>	<b>89</b>	<b>61</b>	<b>59</b>	<b>36</b>	<b>4</b>	<b>3</b>
männlich	454	40	68	73	63	74	48	52	31	3	2
weiblich	131	17	26	23	23	15	13	7	5	1	1
<b>Facharbeiter</b>	<b>585</b>	<b>57</b>	<b>94</b>	<b>96</b>	<b>86</b>	<b>89</b>	<b>61</b>	<b>59</b>	<b>36</b>	<b>4</b>	<b>3</b>
männlich	454	40	68	73	63	74	48	52	31	3	2
weiblich	131	17	26	23	23	15	13	7	5	1	1
<b>Angelernte Arbeiter</b>	<b>-</b>	<b>-</b>	<b>-</b>	<b>-</b>	<b>-</b>	<b>-</b>	<b>-</b>	<b>-</b>	<b>-</b>	<b>-</b>	<b>-</b>
männlich	-	-	-	-	-	-	-	-	-	-	-
weiblich	-	-	-	-	-	-	-	-	-	-	-
<b>Hilfsarbeiter</b>	<b>-</b>	<b>-</b>	<b>-</b>	<b>-</b>	<b>-</b>	<b>-</b>	<b>-</b>	<b>-</b>	<b>-</b>	<b>-</b>	<b>-</b>
männlich	-	-	-	-	-	-	-	-	-	-	-
weiblich	-	-	-	-	-	-	-	-	-	-	-
<b>Unselbständige zusammen</b>	<b>38798</b>	<b>5060</b>	<b>5500</b>	<b>5727</b>	<b>6145</b>	<b>6265</b>	<b>4598</b>	<b>3382</b>	<b>1705</b>	<b>321</b>	<b>95</b>
männlich	9748	694	1146	1460	1559	1412	1165	1201	868	178	65
weiblich	29050	4366	4354	4267	4586	4853	3433	2181	837	143	30
<b>34 Sonstige Fachkräfte (mittlere Qualifikationsebene)</b>											
<b>Insgesamt</b>	<b>418898</b>	<b>69492</b>	<b>55041</b>	<b>66627</b>	<b>64854</b>	<b>54128</b>	<b>41226</b>	<b>37867</b>	<b>22372</b>	<b>5097</b>	<b>2194</b>
männlich	196027	22917	21973	29863	31150	27484	21745	20372	15828	3438	1257
weiblich	222871	46575	33068	36764	33704	26644	19481	17495	6544	1659	937
<b>Selbständige u. mithelfende</b>											
<b>Familienangehörige zusammen</b>	<b>44248</b>	<b>2610</b>	<b>3794</b>	<b>5810</b>	<b>7058</b>	<b>6652</b>	<b>5627</b>	<b>5831</b>	<b>4088</b>	<b>1643</b>	<b>1135</b>
männlich	28720	1579	2477	3779	4541	4281	3662	3741	2852	1072	736
weiblich	15528	1031	1317	2031	2517	2371	1965	2090	1236	571	399
<b>Selbständige</b>	<b>41982</b>	<b>2411</b>	<b>3586</b>	<b>5546</b>	<b>6761</b>	<b>6380</b>	<b>5411</b>	<b>5594</b>	<b>3880</b>	<b>1446</b>	<b>967</b>
männlich	28101	1473	2398	3717	4494	4253	3624	3702	2801	992	647
weiblich	13881	938	1188	1829	2267	2127	1787	1892	1079	454	320

**Tabelle 7: Erwerbspersonen (Lebensunterhalt I, einschl. geringfügig Erwerbstätige) nach Geschlecht, Altersgruppen, Stellung im Beruf und Berufsgruppen (ISCO 88 (COM))**

Stellung im Beruf Geschlecht	Erwerbspersonen (einschl. geringf. Erwerbstätige) insgesamt	Nach Altersgruppen (in Jahren)									
		unter 25	25 bis 29	30 bis 34	35 bis 39	40 bis 44	45 bis 49	50 bis 54	55 bis 59	60 bis 64	65 und mehr
Mithelfende Familienangehörige	2266	199	208	264	297	272	216	237	208	197	168
männlich	619	106	79	62	47	28	38	39	51	80	89
weiblich	1647	93	129	202	250	244	178	198	157	117	79
<b>Angestellte und Beamte zusammen</b>	<b>368962</b>	<b>65476</b>	<b>50380</b>	<b>60017</b>	<b>57019</b>	<b>46827</b>	<b>35130</b>	<b>31618</b>	<b>18073</b>	<b>3398</b>	<b>1024</b>
männlich	164584	20733	19097	25719	26232	22865	17839	16407	12849	2337	506
weiblich	204378	44743	31283	34298	30787	23962	17291	15211	5224	1061	518
<b>Arbeiter zusammen</b>	<b>5688</b>	<b>1406</b>	<b>867</b>	<b>800</b>	<b>777</b>	<b>649</b>	<b>469</b>	<b>418</b>	<b>211</b>	<b>56</b>	<b>35</b>
männlich	2723	605	399	365	377	338	244	224	127	29	15
weiblich	2965	801	468	435	400	311	225	194	84	27	20
Facharbeiter	3130	568	527	493	466	400	274	237	127	24	14
männlich	1679	233	248	240	262	239	177	156	100	17	7
weiblich	1451	335	279	253	204	161	97	81	27	7	7
Angelernte Arbeiter	2137	427	332	305	311	249	195	181	84	32	21
männlich	856	187	148	125	115	99	67	68	27	12	8
weiblich	1281	240	184	180	196	150	128	113	57	20	13
Hilfsarbeiter	421	411	8	2	-	-	-	-	-	-	-
männlich	188	185	3	-	-	-	-	-	-	-	-
weiblich	233	226	5	2	-	-	-	-	-	-	-
<b>Unselbständige zusammen</b>	<b>374650</b>	<b>66882</b>	<b>51247</b>	<b>60817</b>	<b>57796</b>	<b>47476</b>	<b>35599</b>	<b>32036</b>	<b>18284</b>	<b>3454</b>	<b>1059</b>
männlich	167307	21338	19496	26084	26609	23203	18083	16631	12976	2366	521
weiblich	207343	45544	31751	34733	31187	24273	17516	15405	5308	1088	538
<b>4 Bürokräfte, kaufmännische Angestellte</b>											
<b>Insgesamt</b>	<b>523720</b>	<b>74214</b>	<b>64934</b>	<b>82610</b>	<b>86356</b>	<b>76394</b>	<b>58415</b>	<b>52305</b>	<b>23254</b>	<b>3747</b>	<b>1491</b>
männlich	164181	16064	16698	24080	27995	25930	20468	18391	12216	1758	581
weiblich	359539	58150	48236	58530	58361	50464	37947	33914	11038	1989	910
<b>Selbständige u. mithelfende</b>											
<b>Familienangehörige zusammen</b>	<b>9881</b>	<b>2070</b>	<b>1235</b>	<b>1188</b>	<b>1260</b>	<b>1095</b>	<b>794</b>	<b>853</b>	<b>629</b>	<b>424</b>	<b>333</b>
männlich	1937	642	417	168	155	108	66	92	68	94	127
weiblich	7944	1428	818	1020	1105	987	728	761	561	330	206
<b>Selbständige</b>	<b>4896</b>	<b>1543</b>	<b>848</b>	<b>560</b>	<b>506</b>	<b>401</b>	<b>274</b>	<b>299</b>	<b>223</b>	<b>134</b>	<b>108</b>
männlich	1460	467	333	140	135	94	56	73	47	51	64
weiblich	3436	1076	515	420	371	307	218	226	176	83	44
<b>Mithelfende Familienangehörige</b>	<b>4985</b>	<b>527</b>	<b>387</b>	<b>628</b>	<b>754</b>	<b>694</b>	<b>520</b>	<b>554</b>	<b>406</b>	<b>290</b>	<b>225</b>
männlich	477	175	84	28	20	14	10	19	21	43	63
weiblich	4508	352	303	600	734	680	510	535	385	247	162
<b>Angestellte und Beamte zusammen</b>	<b>468728</b>	<b>64518</b>	<b>57965</b>	<b>74523</b>	<b>77889</b>	<b>69193</b>	<b>52725</b>	<b>47089</b>	<b>20706</b>	<b>3053</b>	<b>1067</b>
männlich	141534	12885	13917	20849	24391	22815	17901	16029	10821	1503	423
weiblich	327194	51633	44048	53674	53498	46378	34824	31060	9885	1550	644
<b>Arbeiter zusammen</b>	<b>45111</b>	<b>7626</b>	<b>5734</b>	<b>6899</b>	<b>7207</b>	<b>6106</b>	<b>4896</b>	<b>4363</b>	<b>1919</b>	<b>270</b>	<b>91</b>
männlich	20710	2537	2364	3063	3449	3007	2501	2270	1327	161	31
weiblich	24401	5089	3370	3836	3758	3099	2395	2093	592	109	60
Facharbeiter	19893	3227	2606	3028	3226	2812	2118	1845	916	91	24
männlich	11700	1227	1331	1709	1998	1824	1448	1311	764	76	12
weiblich	8193	2000	1275	1319	1228	988	670	534	152	15	12
Angelernte Arbeiter	20511	3504	2578	3195	3307	2726	2235	1983	821	127	35
männlich	7526	1026	879	1147	1245	999	879	806	477	57	11
weiblich	12985	2478	1699	2048	2062	1727	1356	1177	344	70	24
Hilfsarbeiter	4707	895	550	676	674	568	543	535	182	52	32
männlich	1484	284	154	207	206	184	174	153	86	28	8
weiblich	3223	611	396	469	468	384	369	382	96	24	24
<b>Unselbständige zusammen</b>	<b>513839</b>	<b>72144</b>	<b>63699</b>	<b>81422</b>	<b>85096</b>	<b>75299</b>	<b>57621</b>	<b>51452</b>	<b>22625</b>	<b>3323</b>	<b>1158</b>
männlich	162244	15422	16281	23912	27840	25822	20402	18299	12148	1664	454
weiblich	351595	56722	47418	57510	57256	49477	37219	33153	10477	1659	704
<b>41 Büroangestellte ohne Kundenkontakt</b>											
<b>Insgesamt</b>	<b>407651</b>	<b>57439</b>	<b>48754</b>	<b>62342</b>	<b>67405</b>	<b>59623</b>	<b>46043</b>	<b>42302</b>	<b>19343</b>	<b>3135</b>	<b>1265</b>
männlich	126644	12536	12538	17789	21363	19811	15931	14661	10105	1434	476
weiblich	281007	44903	36216	44553	46042	39812	30112	27641	9238	1701	789



**Tabelle 7: Erwerbspersonen (Lebensunterhalt I, einschl. geringfügig Erwerbstätige) nach Geschlecht, Altersgruppen, Stellung im Beruf und Berufsgruppen (ISCO 88 (COM))**

Stellung im Beruf Geschlecht	Erwerbspersonen (einschl. geringf. Erwerbstätige) insgesamt	Nach Altersgruppen (in Jahren)									
		unter 25	25 bis 29	30 bis 34	35 bis 39	40 bis 44	45 bis 49	50 bis 54	55 bis 59	60 bis 64	65 und mehr
<b>Selbständige u. mithelfende</b>											
<b>Familienangehörige zusammen</b>	<b>8039</b>	<b>1474</b>	<b>950</b>	<b>987</b>	<b>1077</b>	<b>922</b>	<b>688</b>	<b>745</b>	<b>540</b>	<b>368</b>	<b>288</b>
männlich	1536	501	331	135	125	79	53	71	51	78	112
weiblich	6503	973	619	852	952	843	635	674	489	290	176
<b>Selbständige</b>	<b>3434</b>	<b>1001</b>	<b>605</b>	<b>395</b>	<b>363</b>	<b>278</b>	<b>198</b>	<b>231</b>	<b>162</b>	<b>107</b>	<b>94</b>
männlich	1126	344	262	111	107	71	44	56	33	41	57
weiblich	2308	657	343	284	256	207	154	175	129	66	37
<b>Mithelfende Familienangehörige</b>	<b>4605</b>	<b>473</b>	<b>345</b>	<b>592</b>	<b>714</b>	<b>644</b>	<b>490</b>	<b>514</b>	<b>378</b>	<b>261</b>	<b>194</b>
männlich	410	157	69	24	18	8	9	15	18	37	55
weiblich	4195	316	276	568	696	636	481	499	360	224	139
<b>Angestellte und Beamte zusammen</b>	<b>366131</b>	<b>51167</b>	<b>43795</b>	<b>56367</b>	<b>60848</b>	<b>53890</b>	<b>41413</b>	<b>38006</b>	<b>17191</b>	<b>2554</b>	<b>900</b>
männlich	106494	9955	10103	14928	18075	16963	13566	12497	8852	1218	337
weiblich	259637	41212	33692	41439	42773	36927	27847	25509	8339	1336	563
<b>Arbeiter zusammen</b>	<b>33481</b>	<b>4798</b>	<b>4009</b>	<b>4988</b>	<b>5480</b>	<b>4811</b>	<b>3942</b>	<b>3551</b>	<b>1612</b>	<b>213</b>	<b>77</b>
männlich	18614	2080	2104	2726	3163	2769	2312	2093	1202	138	27
weiblich	14867	2718	1905	2262	2317	2042	1630	1458	410	75	50
<b>Facharbeiter</b>	<b>16517</b>	<b>2431</b>	<b>2076</b>	<b>2468</b>	<b>2731</b>	<b>2405</b>	<b>1855</b>	<b>1632</b>	<b>815</b>	<b>82</b>	<b>22</b>
männlich	10846	1097	1219	1571	1867	1705	1358	1241	709	69	10
weiblich	5671	1334	857	897	864	700	497	391	106	13	12
<b>Angeleitete Arbeiter</b>	<b>13591</b>	<b>1865</b>	<b>1579</b>	<b>2041</b>	<b>2255</b>	<b>1956</b>	<b>1639</b>	<b>1483</b>	<b>652</b>	<b>93</b>	<b>28</b>
männlich	6554	786	760	987	1115	908	800	720	423	46	9
weiblich	7037	1079	819	1054	1140	1048	839	763	229	47	19
<b>Hilfsarbeiter</b>	<b>3373</b>	<b>502</b>	<b>354</b>	<b>479</b>	<b>494</b>	<b>450</b>	<b>448</b>	<b>436</b>	<b>145</b>	<b>38</b>	<b>27</b>
männlich	1214	197	125	168	181	156	154	132	70	23	8
weiblich	2159	305	229	311	313	294	294	304	75	15	19
<b>Unselbständige zusammen</b>	<b>399612</b>	<b>55965</b>	<b>47804</b>	<b>61355</b>	<b>66328</b>	<b>58701</b>	<b>45355</b>	<b>41557</b>	<b>18803</b>	<b>2767</b>	<b>977</b>
männlich	125108	12035	12207	17654	21238	19732	15878	14590	10054	1356	364
weiblich	274504	43930	35597	43701	45090	38969	29477	26967	8749	1411	613
<b>42 Büroangestellte mit Kundenkontakt</b>											
<b>Insgesamt</b>	<b>116069</b>	<b>16775</b>	<b>16180</b>	<b>20268</b>	<b>18951</b>	<b>16771</b>	<b>12372</b>	<b>10003</b>	<b>3911</b>	<b>612</b>	<b>226</b>
männlich	37537	3528	4160	6291	6632	6119	4537	3730	2111	324	105
weiblich	78532	13247	12020	13977	12319	10652	7835	6273	1800	288	121
<b>Selbständige u. mithelfende</b>											
<b>Familienangehörige zusammen</b>	<b>1842</b>	<b>596</b>	<b>285</b>	<b>201</b>	<b>183</b>	<b>173</b>	<b>106</b>	<b>108</b>	<b>89</b>	<b>56</b>	<b>45</b>
männlich	401	141	86	33	30	29	13	21	17	16	15
weiblich	1441	455	199	168	153	144	93	87	72	40	30
<b>Selbständige</b>	<b>1462</b>	<b>542</b>	<b>243</b>	<b>165</b>	<b>143</b>	<b>123</b>	<b>76</b>	<b>68</b>	<b>61</b>	<b>27</b>	<b>14</b>
männlich	334	123	71	29	28	23	12	17	14	10	7
weiblich	1128	419	172	136	115	100	64	51	47	17	7
<b>Mithelfende Familienangehörige</b>	<b>380</b>	<b>54</b>	<b>42</b>	<b>36</b>	<b>40</b>	<b>50</b>	<b>30</b>	<b>40</b>	<b>28</b>	<b>29</b>	<b>31</b>
männlich	67	18	15	4	2	6	1	4	3	6	8
weiblich	313	36	27	32	38	44	29	36	25	23	23
<b>Angestellte und Beamte zusammen</b>	<b>102597</b>	<b>13351</b>	<b>14170</b>	<b>18156</b>	<b>17041</b>	<b>15303</b>	<b>11312</b>	<b>9083</b>	<b>3515</b>	<b>499</b>	<b>167</b>
männlich	35040	2930	3814	5921	6316	5852	4335	3532	1969	285	86
weiblich	67557	10421	10356	12235	10725	9451	6977	5551	1546	214	81
<b>Arbeiter zusammen</b>	<b>11630</b>	<b>2828</b>	<b>1725</b>	<b>1911</b>	<b>1727</b>	<b>1295</b>	<b>954</b>	<b>812</b>	<b>307</b>	<b>57</b>	<b>14</b>
männlich	2096	457	260	337	286	238	189	177	125	23	4
weiblich	9534	2371	1465	1574	1441	1057	765	635	182	34	10
<b>Facharbeiter</b>	<b>3376</b>	<b>796</b>	<b>530</b>	<b>560</b>	<b>495</b>	<b>407</b>	<b>263</b>	<b>213</b>	<b>101</b>	<b>9</b>	<b>2</b>
männlich	854	130	112	138	131	119	90	70	55	7	2
weiblich	2522	666	418	422	364	288	173	143	46	2	-
<b>Angeleitete Arbeiter</b>	<b>6920</b>	<b>1639</b>	<b>999</b>	<b>1154</b>	<b>1052</b>	<b>770</b>	<b>596</b>	<b>500</b>	<b>169</b>	<b>34</b>	<b>7</b>
männlich	972	240	119	160	130	91	79	86	54	11	2
weiblich	5948	1399	880	994	922	679	517	414	115	23	5
<b>Hilfsarbeiter</b>	<b>1334</b>	<b>393</b>	<b>196</b>	<b>197</b>	<b>180</b>	<b>118</b>	<b>95</b>	<b>99</b>	<b>37</b>	<b>14</b>	<b>5</b>
männlich	270	87	29	39	25	28	20	21	16	5	-
weiblich	1064	306	167	158	155	90	75	78	21	9	5

**Tabelle 7: Erwerbspersonen (Lebensunterhalt I, einschl. geringfügig Erwerbstätige) nach Geschlecht, Altersgruppen, Stellung im Beruf und Berufsgruppen (ISCO 88 (COM))**

Stellung im Beruf Geschlecht	Erwerbspersonen (einschl. geringf. Erwerbstätige) insgesamt	Nach Altersgruppen (in Jahren)									
		unter 25	25 bis 29	30 bis 34	35 bis 39	40 bis 44	45 bis 49	50 bis 54	55 bis 59	60 bis 64	65 und mehr
<b>Unselbständige zusammen</b>	<b>114227</b>	<b>16179</b>	<b>15895</b>	<b>20067</b>	<b>18768</b>	<b>16598</b>	<b>12266</b>	<b>9895</b>	<b>3822</b>	<b>556</b>	<b>181</b>
männlich	37136	3387	4074	6258	6602	6090	4524	3709	2094	308	90
weiblich	77091	12792	11821	13809	12166	10508	7742	6186	1728	248	91
<b>5 Dienstleistungsberufe; Verkäufer in Geschäften und auf Märkten</b>											
<b>Insgesamt</b>	<b>538221</b>	<b>102720</b>	<b>72146</b>	<b>83689</b>	<b>83458</b>	<b>69787</b>	<b>54909</b>	<b>47260</b>	<b>18403</b>	<b>3869</b>	<b>1980</b>
männlich	162710	27373	21553	27034	26268	20665	15838	13484	8029	1675	791
weiblich	375511	75347	50593	56655	57190	49122	39071	33776	10374	2194	1189
<b>Selbständige u. mithelfende</b>											
<b>Familienangehörige zusammen</b>	<b>17174</b>	<b>2164</b>	<b>1823</b>	<b>2343</b>	<b>2661</b>	<b>2262</b>	<b>1827</b>	<b>1759</b>	<b>1142</b>	<b>685</b>	<b>508</b>
männlich	4548	769	578	603	587	452	382	428	332	236	181
weiblich	12626	1395	1245	1740	2074	1810	1445	1331	810	449	327
<b>Selbständige</b>	<b>11211</b>	<b>1375</b>	<b>1230</b>	<b>1684</b>	<b>1833</b>	<b>1506</b>	<b>1197</b>	<b>1181</b>	<b>708</b>	<b>325</b>	<b>172</b>
männlich	3158	460	389	465	443	346	279	321	243	133	79
weiblich	8053	915	841	1219	1390	1160	918	860	465	192	93
<b>Mithelfende Familienangehörige</b>	<b>5963</b>	<b>789</b>	<b>593</b>	<b>659</b>	<b>828</b>	<b>756</b>	<b>630</b>	<b>578</b>	<b>434</b>	<b>360</b>	<b>336</b>
männlich	1390	309	189	138	144	106	103	107	89	103	102
weiblich	4573	480	404	521	684	650	527	471	345	257	234
<b>Angestellte und Beamte zusammen</b>	<b>289249</b>	<b>39185</b>	<b>38698</b>	<b>46959</b>	<b>48792</b>	<b>41339</b>	<b>32460</b>	<b>28000</b>	<b>10994</b>	<b>1888</b>	<b>934</b>
männlich	90837	9889	11679	15592	16176	12827	9864	8422	5172	822	394
weiblich	198412	29296	27019	31367	32616	28512	22596	19578	5822	1066	540
<b>Arbeiter zusammen</b>	<b>231798</b>	<b>61371</b>	<b>31625</b>	<b>34387</b>	<b>32005</b>	<b>26186</b>	<b>20622</b>	<b>17501</b>	<b>6267</b>	<b>1296</b>	<b>538</b>
männlich	67325	16715	9296	10839	9505	7386	5592	4634	2525	617	216
weiblich	164473	44656	22329	23548	22500	18800	15030	12867	3742	679	322
<b>Facharbeiter</b>	<b>97500</b>	<b>22590</b>	<b>16664</b>	<b>16311</b>	<b>14053</b>	<b>10514</b>	<b>7728</b>	<b>6559</b>	<b>2412</b>	<b>490</b>	<b>179</b>
männlich	35062	6646	5557	6279	5365	4095	3032	2460	1285	270	73
weiblich	62438	15944	11107	10032	8688	6419	4696	4099	1127	220	106
<b>Angelernte Arbeiter</b>	<b>103200</b>	<b>16828</b>	<b>13644</b>	<b>16485</b>	<b>16323</b>	<b>14125</b>	<b>11651</b>	<b>9784</b>	<b>3374</b>	<b>677</b>	<b>309</b>
männlich	23491	3876	3346	4088	3699	2892	2230	1875	1066	298	121
weiblich	79709	12952	10298	12397	12624	11233	9421	7909	2308	379	188
<b>Hilfsarbeiter</b>	<b>31098</b>	<b>21953</b>	<b>1317</b>	<b>1591</b>	<b>1629</b>	<b>1547</b>	<b>1243</b>	<b>1158</b>	<b>481</b>	<b>129</b>	<b>50</b>
männlich	8772	6193	393	472	441	399	330	299	174	49	22
weiblich	22326	15760	924	1119	1188	1148	913	859	307	80	28
<b>Unselbständige zusammen</b>	<b>521047</b>	<b>100556</b>	<b>70323</b>	<b>81346</b>	<b>80797</b>	<b>67525</b>	<b>53082</b>	<b>45501</b>	<b>17261</b>	<b>3184</b>	<b>1472</b>
männlich	158162	26604	20975	26431	25681	20213	15456	13056	7697	1439	610
weiblich	362885	73952	49348	54915	55116	47312	37626	32445	9564	1745	862
<b>51 Personenbezogene Dienstleistungsberufe und Sicherheitsbedienstete</b>											
<b>Insgesamt</b>	<b>345017</b>	<b>70334</b>	<b>45191</b>	<b>53090</b>	<b>53265</b>	<b>44773</b>	<b>34869</b>	<b>28574</b>	<b>11280</b>	<b>2373</b>	<b>1268</b>
männlich	116040	19147	14872	19386	19432	15333	11641	9429	5203	1088	509
weiblich	228977	51187	30319	33704	33833	29440	23228	19145	6077	1285	759
<b>Selbständige u. mithelfende</b>											
<b>Familienangehörige zusammen</b>	<b>13219</b>	<b>1409</b>	<b>1416</b>	<b>1927</b>	<b>2179</b>	<b>1840</b>	<b>1430</b>	<b>1427</b>	<b>851</b>	<b>438</b>	<b>302</b>
männlich	3530	516	438	497	492	384	320	362	271	149	101
weiblich	9689	893	978	1430	1687	1456	1110	1065	580	289	201
<b>Selbständige</b>	<b>9451</b>	<b>876</b>	<b>1012</b>	<b>1479</b>	<b>1642</b>	<b>1343</b>	<b>1049</b>	<b>1049</b>	<b>613</b>	<b>254</b>	<b>134</b>
männlich	2621	307	304	396	386	309	250	287	219	106	57
weiblich	6830	569	708	1083	1256	1034	799	762	394	148	77
<b>Mithelfende Familienangehörige</b>	<b>3768</b>	<b>533</b>	<b>404</b>	<b>448</b>	<b>537</b>	<b>497</b>	<b>381</b>	<b>378</b>	<b>238</b>	<b>184</b>	<b>168</b>
männlich	909	209	134	101	106	75	70	75	52	43	44
weiblich	2859	324	270	347	431	422	311	303	186	141	124
<b>Angestellte und Beamte zusammen</b>	<b>157420</b>	<b>19420</b>	<b>20076</b>	<b>25517</b>	<b>27872</b>	<b>24037</b>	<b>18593</b>	<b>14607</b>	<b>5838</b>	<b>946</b>	<b>514</b>
männlich	57626	4674	6817	9982	11226	8957	6862	5475	2984	426	223
weiblich	99794	14746	13259	15535	16646	15080	11731	9132	2854	520	291
<b>Arbeiter zusammen</b>	<b>174378</b>	<b>49505</b>	<b>23699</b>	<b>25646</b>	<b>23214</b>	<b>18896</b>	<b>14846</b>	<b>12540</b>	<b>4591</b>	<b>989</b>	<b>452</b>
männlich	54884	13957	7617	8907	7714	5992	4459	3592	1948	513	185
weiblich	119494	35548	16082	16739	15500	12904	10387	8948	2643	476	267
<b>Facharbeiter</b>	<b>78401</b>	<b>18176</b>	<b>13652</b>	<b>13399</b>	<b>11254</b>	<b>8317</b>	<b>6075</b>	<b>5025</b>	<b>1923</b>	<b>419</b>	<b>161</b>
männlich	30507	5609	4897	5545	4745	3612	2651	2076	1072	237	63
weiblich	47894	12567	8755	7854	6509	4705	3424	2949	851	182	98

**Tabelle 7: Erwerbspersonen (Lebensunterhalt I, einschl. geringfügig Erwerbstätige) nach Geschlecht, Altersgruppen, Stellung im Beruf und Berufsgruppen (ISCO 88 (COM))**

Stellung im Beruf Geschlecht	Erwerbspersonen (einschl. geringf. Erwerbstätige) insgesamt	Nach Altersgruppen (in Jahren)									
		unter 25	25 bis 29	30 bis 34	35 bis 39	40 bis 44	45 bis 49	50 bis 54	55 bis 59	60 bis 64	65 und mehr
Angelernte Arbeiter	71502	10887	9561	11578	11257	9846	8181	6944	2455	526	267
männlich	17857	2682	2603	3204	2839	2245	1696	1408	815	254	111
weiblich	53645	8205	6958	8374	8418	7601	6485	5536	1640	272	156
Hilfsarbeiter	24475	20442	486	669	703	733	590	571	213	44	24
männlich	6520	5666	117	158	130	135	112	108	61	22	11
weiblich	17955	14776	369	511	573	598	478	463	152	22	13
<b>Unselbständige zusammen</b>	<b>331798</b>	<b>68925</b>	<b>43775</b>	<b>51163</b>	<b>51086</b>	<b>42933</b>	<b>33439</b>	<b>27147</b>	<b>10429</b>	<b>1935</b>	<b>966</b>
männlich	112510	18631	14434	18889	18940	14949	11321	9067	4932	939	408
weiblich	219288	50294	29341	32274	32146	27984	22118	18080	5497	996	558
<b>52 Modelle, Verkäufer und Vorfürer</b>											
<b>Insgesamt</b>	<b>193204</b>	<b>32386</b>	<b>26955</b>	<b>30599</b>	<b>30193</b>	<b>25014</b>	<b>20040</b>	<b>18686</b>	<b>7123</b>	<b>1496</b>	<b>712</b>
männlich	46670	8226	6681	7648	6836	5332	4197	4055	2826	587	282
weiblich	146534	24160	20274	22951	23357	19682	15843	14631	4297	909	430
<b>Selbständige u. mithelfende</b>											
<b>Familienangehörige zusammen</b>	<b>3955</b>	<b>755</b>	<b>407</b>	<b>416</b>	<b>482</b>	<b>422</b>	<b>397</b>	<b>332</b>	<b>291</b>	<b>247</b>	<b>206</b>
männlich	1018	253	140	106	95	68	62	66	61	87	80
weiblich	2937	502	267	310	387	354	335	266	230	160	126
Selbständige	1760	499	218	205	191	163	148	132	95	71	38
männlich	537	153	85	69	57	37	29	34	24	27	22
weiblich	1223	346	133	136	134	126	119	98	71	44	16
Mithelfende Familienangehörige	2195	256	189	211	291	259	249	200	196	176	168
männlich	481	100	55	37	38	31	33	32	37	60	58
weiblich	1714	156	134	174	253	228	216	168	159	116	110
<b>Angestellte und Beamte zusammen</b>	<b>131829</b>	<b>19765</b>	<b>18622</b>	<b>21442</b>	<b>20920</b>	<b>17302</b>	<b>13867</b>	<b>13393</b>	<b>5156</b>	<b>942</b>	<b>420</b>
männlich	33211	5215	4862	5610	4950	3870	3002	2947	2188	396	171
weiblich	98618	14550	13760	15832	15970	13432	10865	10446	2968	546	249
<b>Arbeiter zusammen</b>	<b>57420</b>	<b>11866</b>	<b>7926</b>	<b>8741</b>	<b>8791</b>	<b>7290</b>	<b>5776</b>	<b>4961</b>	<b>1676</b>	<b>307</b>	<b>86</b>
männlich	12441	2758	1679	1932	1791	1394	1133	1042	577	104	31
weiblich	44979	9108	6247	6809	7000	5896	4643	3919	1099	203	55
Facharbeiter	19099	4414	3012	2912	2799	2197	1653	1534	489	71	18
männlich	4555	1037	660	734	620	483	381	384	213	33	10
weiblich	14544	3377	2352	2178	2179	1714	1272	1150	276	38	8
Angelernte Arbeiter	31698	5941	4083	4907	5066	4279	3470	2840	919	151	42
männlich	5634	1194	743	884	860	647	534	467	251	44	10
weiblich	26064	4747	3340	4023	4206	3632	2936	2373	668	107	32
Hilfsarbeiter	6623	1511	831	922	926	814	653	587	268	85	26
männlich	2252	527	276	314	311	264	218	191	113	27	11
weiblich	4371	984	555	608	615	550	435	396	155	58	15
<b>Unselbständige zusammen</b>	<b>189249</b>	<b>31631</b>	<b>26548</b>	<b>30183</b>	<b>29711</b>	<b>24592</b>	<b>19643</b>	<b>18354</b>	<b>6832</b>	<b>1249</b>	<b>506</b>
männlich	45652	7973	6541	7542	6741	5264	4135	3989	2765	500	202
weiblich	143597	23658	20007	22641	22970	19328	15508	14365	4067	749	304
<b>6 Fachkräfte in der Land- und Forstwirtschaft, Fischerei</b>											
<b>Insgesamt</b>	<b>140975</b>	<b>9884</b>	<b>10004</b>	<b>17072</b>	<b>22491</b>	<b>22377</b>	<b>21697</b>	<b>22161</b>	<b>9696</b>	<b>3337</b>	<b>2256</b>
männlich	73907	4999	5756	9417	11829	11549	10930	10865	5665	1600	1297
weiblich	67068	4885	4248	7655	10662	10828	10767	11296	4031	1737	959
<b>Selbständige u. mithelfende</b>											
<b>Familienangehörige zusammen</b>	<b>108907</b>	<b>2609</b>	<b>5756</b>	<b>12312</b>	<b>17770</b>	<b>18643</b>	<b>18714</b>	<b>19483</b>	<b>8479</b>	<b>3015</b>	<b>2126</b>
männlich	55357	1838	3423	6468	8857	9126	9073	9205	4769	1388	1210
weiblich	53550	771	2333	5844	8913	9517	9641	10278	3710	1627	916
Selbständige	97322	1471	4487	10848	16107	17085	17254	18339	7886	2448	1397
männlich	51904	953	2676	6010	8669	9014	8969	9103	4605	1135	770
weiblich	45418	518	1811	4838	7438	8071	8285	9236	3281	1313	627
Mithelfende Familienangehörige	11585	1138	1269	1464	1663	1558	1460	1144	593	567	729
männlich	3453	885	747	458	188	112	104	102	164	253	440
weiblich	8132	253	522	1006	1475	1446	1356	1042	429	314	289
<b>Angestellte und Beamte zusammen</b>	<b>4190</b>	<b>449</b>	<b>516</b>	<b>714</b>	<b>726</b>	<b>619</b>	<b>429</b>	<b>397</b>	<b>268</b>	<b>56</b>	<b>16</b>
männlich	2813	165	272	477	529	457	321	304	231	47	10
weiblich	1377	284	244	237	197	162	108	93	37	9	6

**Tabelle 7: Erwerbspersonen (Lebensunterhalt I, einschl. geringfügig Erwerbstätige) nach Geschlecht, Altersgruppen, Stellung im Beruf und Berufsgruppen (ISCO 88 (COM))**

Stellung im Beruf Geschlecht	Erwerbspersonen (einschl. geringf. Erwerbstätige) insgesamt	Nach Altersgruppen (in Jahren)									
		unter 25	25 bis 29	30 bis 34	35 bis 39	40 bis 44	45 bis 49	50 bis 54	55 bis 59	60 bis 64	65 und mehr
<b>Arbeiter zusammen</b>	<b>27878</b>	<b>6826</b>	<b>3732</b>	<b>4046</b>	<b>3995</b>	<b>3115</b>	<b>2554</b>	<b>2281</b>	<b>949</b>	<b>266</b>	<b>114</b>
männlich	15737	2996	2061	2472	2443	1966	1536	1356	665	165	77
weiblich	12141	3830	1671	1574	1552	1149	1018	925	284	101	37
<b>Facharbeiter</b>	<b>20686</b>	<b>3996</b>	<b>3217</b>	<b>3348</b>	<b>3181</b>	<b>2392</b>	<b>1895</b>	<b>1728</b>	<b>676</b>	<b>191</b>	<b>62</b>
männlich	12752	2009	1838	2141	2100	1633	1248	1112	504	122	45
weiblich	7934	1987	1379	1207	1081	759	647	616	172	69	17
<b>Angelernte Arbeiter</b>	<b>4873</b>	<b>528</b>	<b>503</b>	<b>693</b>	<b>814</b>	<b>723</b>	<b>659</b>	<b>553</b>	<b>273</b>	<b>75</b>	<b>52</b>
männlich	2239	246	220	329	343	333	288	244	161	43	32
weiblich	2634	282	283	364	471	390	371	309	112	32	20
<b>Hilfsarbeiter</b>	<b>2319</b>	<b>2302</b>	<b>12</b>	<b>5</b>	<b>-</b>	<b>-</b>	<b>-</b>	<b>-</b>	<b>-</b>	<b>-</b>	<b>-</b>
männlich	746	741	3	2	-	-	-	-	-	-	-
weiblich	1573	1561	9	3	-	-	-	-	-	-	-
<b>Unselbständige zusammen</b>	<b>32068</b>	<b>7275</b>	<b>4248</b>	<b>4760</b>	<b>4721</b>	<b>3734</b>	<b>2983</b>	<b>2678</b>	<b>1217</b>	<b>322</b>	<b>130</b>
männlich	18550	3161	2333	2949	2972	2423	1857	1660	896	212	87
weiblich	13518	4114	1915	1811	1749	1311	1126	1018	321	110	43
<b>7 Handwerks- und verwandte Berufe</b>											
<b>Insgesamt</b>	<b>556844</b>	<b>144861</b>	<b>68699</b>	<b>75691</b>	<b>75640</b>	<b>64696</b>	<b>52473</b>	<b>47114</b>	<b>23600</b>	<b>3166</b>	<b>904</b>
männlich	506727	132173	61800	68808	69119	59134	47420	42402	22277	2861	733
weiblich	50117	12688	6899	6883	6521	5562	5053	4712	1323	305	171
<b>Selbständige u. mithelfende</b>											
<b>Familienangehörige zusammen</b>	<b>23920</b>	<b>576</b>	<b>1646</b>	<b>3500</b>	<b>4468</b>	<b>4101</b>	<b>3254</b>	<b>3163</b>	<b>2067</b>	<b>728</b>	<b>417</b>
männlich	20929	465	1436	3104	3942	3617	2807	2703	1861	649	345
weiblich	2991	111	210	396	526	484	447	460	206	79	72
<b>Selbständige</b>	<b>22882</b>	<b>442</b>	<b>1532</b>	<b>3371</b>	<b>4354</b>	<b>4016</b>	<b>3154</b>	<b>3097</b>	<b>2005</b>	<b>614</b>	<b>297</b>
männlich	20344	366	1359	3029	3899	3594	2779	2685	1832	555	246
weiblich	2538	76	173	342	455	422	375	412	173	59	51
<b>Mithelfende Familienangehörige</b>	<b>1038</b>	<b>134</b>	<b>114</b>	<b>129</b>	<b>114</b>	<b>85</b>	<b>100</b>	<b>66</b>	<b>62</b>	<b>114</b>	<b>120</b>
männlich	585	99	77	75	43	23	28	18	29	94	99
weiblich	453	35	37	54	71	62	72	48	33	20	21
<b>Angestellte und Beamte zusammen</b>	<b>55482</b>	<b>4694</b>	<b>6245</b>	<b>8527</b>	<b>9163</b>	<b>8528</b>	<b>7028</b>	<b>6754</b>	<b>4066</b>	<b>404</b>	<b>73</b>
männlich	49103	3732	5206	7491	8214	7685	6355	6092	3893	379	56
weiblich	6379	962	1039	1036	949	843	673	662	173	25	17
<b>Arbeiter zusammen</b>	<b>477442</b>	<b>139591</b>	<b>60808</b>	<b>63664</b>	<b>62009</b>	<b>52067</b>	<b>42191</b>	<b>37197</b>	<b>17467</b>	<b>2034</b>	<b>414</b>
männlich	436695	127976	55158	58213	56963	47832	38258	33607	16523	1833	332
weiblich	40747	11615	5650	5451	5046	4235	3933	3590	944	201	82
<b>Facharbeiter</b>	<b>341541</b>	<b>68232</b>	<b>51182</b>	<b>51721</b>	<b>49609</b>	<b>41776</b>	<b>33204</b>	<b>29426</b>	<b>14350</b>	<b>1671</b>	<b>370</b>
männlich	321182	63125	47475	48796	47158	39856	31419	27731	13790	1531	301
weiblich	20359	5107	3707	2925	2451	1920	1785	1695	560	140	69
<b>Angelernte Arbeiter</b>	<b>74920</b>	<b>10511</b>	<b>9547</b>	<b>11889</b>	<b>12400</b>	<b>10291</b>	<b>8987</b>	<b>7771</b>	<b>3117</b>	<b>363</b>	<b>44</b>
männlich	59148	8584	7623	9379	9805	7976	6839	5876	2733	302	31
weiblich	15772	1927	1924	2510	2595	2315	2148	1895	384	61	13
<b>Hilfsarbeiter</b>	<b>60981</b>	<b>60848</b>	<b>79</b>	<b>54</b>	<b>-</b>	<b>-</b>	<b>-</b>	<b>-</b>	<b>-</b>	<b>-</b>	<b>-</b>
männlich	56365	56267	60	38	-	-	-	-	-	-	-
weiblich	4616	4581	19	16	-	-	-	-	-	-	-
<b>Unselbständige zusammen</b>	<b>532924</b>	<b>144285</b>	<b>67053</b>	<b>72191</b>	<b>71172</b>	<b>60595</b>	<b>49219</b>	<b>43951</b>	<b>21533</b>	<b>2438</b>	<b>487</b>
männlich	485798	131708	60364	65704	65177	55517	44613	39699	20416	2212	388
weiblich	47126	12577	6689	6487	5995	5078	4606	4252	1117	226	99
<b>71 Mineralgewinnungs- und Bauberufe</b>											
<b>Insgesamt</b>	<b>211087</b>	<b>56057</b>	<b>25433</b>	<b>28459</b>	<b>29161</b>	<b>24582</b>	<b>19762</b>	<b>17479</b>	<b>8739</b>	<b>1166</b>	<b>249</b>
männlich	203573	53487	24403	27552	28296	23871	19149	16949	8540	1108	218
weiblich	7514	2570	1030	907	865	711	613	530	199	58	31
<b>Selbständige u. mithelfende</b>											
<b>Familienangehörige zusammen</b>	<b>7652</b>	<b>188</b>	<b>575</b>	<b>1191</b>	<b>1522</b>	<b>1303</b>	<b>999</b>	<b>916</b>	<b>632</b>	<b>219</b>	<b>107</b>
männlich	7083	166	525	1120	1418	1214	916	836	588	205	95
weiblich	569	22	50	71	104	89	83	80	44	14	12
<b>Selbständige</b>	<b>7368</b>	<b>151</b>	<b>528</b>	<b>1153</b>	<b>1492</b>	<b>1288</b>	<b>979</b>	<b>897</b>	<b>616</b>	<b>186</b>	<b>78</b>
männlich	6903	143	491	1094	1403	1209	911	831	577	176	68
weiblich	465	8	37	59	89	79	68	66	39	10	10

**Tabelle 7: Erwerbspersonen (Lebensunterhalt I, einschl. geringfügig Erwerbstätige) nach Geschlecht, Altersgruppen, Stellung im Beruf und Berufsgruppen (ISCO 88 (COM))**

Stellung im Beruf Geschlecht	Erwerbspersonen (einschl. geringf. Erwerbstätige) insgesamt	Nach Altersgruppen (in Jahren)									
		unter 25	25 bis 29	30 bis 34	35 bis 39	40 bis 44	45 bis 49	50 bis 54	55 bis 59	60 bis 64	65 und mehr
Mithelfende Familienangehörige	284	37	47	38	30	15	20	19	16	33	29
männlich	180	23	34	26	15	5	5	5	11	29	27
weiblich	104	14	13	12	15	10	15	14	5	4	2
<b>Angestellte und Beamte zusammen</b>	<b>12399</b>	<b>1096</b>	<b>1309</b>	<b>1910</b>	<b>2037</b>	<b>1868</b>	<b>1531</b>	<b>1537</b>	<b>974</b>	<b>121</b>	<b>16</b>
männlich	11612	964	1174	1780	1940	1752	1451	1459	958	118	16
weiblich	787	132	135	130	97	116	80	78	16	3	-
<b>Arbeiter zusammen</b>	<b>191036</b>	<b>54773</b>	<b>23549</b>	<b>25358</b>	<b>25602</b>	<b>21411</b>	<b>17232</b>	<b>15026</b>	<b>7133</b>	<b>826</b>	<b>126</b>
männlich	184878	52357	22704	24652	24938	20905	16782	14654	6994	785	107
weiblich	6158	2416	845	706	664	506	450	372	139	41	19
Facharbeiter	136800	26889	19530	20350	20471	17292	13635	12077	5759	678	119
männlich	133029	25721	18873	19849	20047	16948	13361	11834	5654	641	101
weiblich	3771	1168	657	501	424	344	274	243	105	37	18
Angelernte Arbeiter	30759	4446	3995	4993	5131	4119	3597	2949	1374	148	7
männlich	29346	4169	3808	4790	4891	3957	3421	2820	1340	144	6
weiblich	1413	277	187	203	240	162	176	129	34	4	1
Hilfsarbeiter	23477	23438	24	15	-	-	-	-	-	-	-
männlich	22503	22467	23	13	-	-	-	-	-	-	-
weiblich	974	971	1	2	-	-	-	-	-	-	-
<b>Unselbständige zusammen</b>	<b>203435</b>	<b>55869</b>	<b>24858</b>	<b>27268</b>	<b>27639</b>	<b>23279</b>	<b>18763</b>	<b>16563</b>	<b>8107</b>	<b>947</b>	<b>142</b>
männlich	196490	53321	23878	26432	26878	22657	18233	16113	7952	903	123
weiblich	6945	2548	980	836	761	622	530	450	155	44	19
<b>72 Metallarbeiter, Mechaniker und verwandte Berufe</b>											
<b>Insgesamt</b>	<b>220449</b>	<b>58187</b>	<b>27673</b>	<b>29432</b>	<b>28992</b>	<b>26135</b>	<b>20856</b>	<b>18453</b>	<b>9452</b>	<b>1036</b>	<b>233</b>
<b>männlich</b>	<b>212964</b>	<b>56250</b>	<b>26627</b>	<b>28398</b>	<b>28023</b>	<b>25250</b>	<b>20141</b>	<b>17816</b>	<b>9257</b>	<b>990</b>	<b>212</b>
<b>weiblich</b>	<b>7485</b>	<b>1937</b>	<b>1046</b>	<b>1034</b>	<b>969</b>	<b>885</b>	<b>715</b>	<b>637</b>	<b>195</b>	<b>46</b>	<b>21</b>
<b>Selbständige u. mithelfende</b>											
<b>Familienangehörige zusammen</b>	<b>6734</b>	<b>187</b>	<b>500</b>	<b>979</b>	<b>1182</b>	<b>1205</b>	<b>894</b>	<b>876</b>	<b>614</b>	<b>207</b>	<b>90</b>
männlich	6353	160	456	933	1113	1150	843	824	594	194	86
weiblich	381	27	44	46	69	55	51	52	20	13	4
<b>Selbständige</b>	<b>6505</b>	<b>145</b>	<b>477</b>	<b>956</b>	<b>1159</b>	<b>1183</b>	<b>878</b>	<b>865</b>	<b>601</b>	<b>176</b>	<b>65</b>
männlich	6184	122	438	917	1098	1141	836	817	584	169	62
weiblich	321	23	39	39	61	42	42	48	17	7	3
<b>Mithelfende Familienangehörige</b>	<b>229</b>	<b>42</b>	<b>23</b>	<b>23</b>	<b>23</b>	<b>22</b>	<b>16</b>	<b>11</b>	<b>13</b>	<b>31</b>	<b>25</b>
männlich	169	38	18	16	15	9	7	7	10	25	24
weiblich	60	4	5	7	8	13	9	4	3	6	1
<b>Angestellte und Beamte zusammen</b>	<b>29589</b>	<b>2189</b>	<b>3239</b>	<b>4467</b>	<b>4922</b>	<b>4864</b>	<b>3902</b>	<b>3646</b>	<b>2165</b>	<b>167</b>	<b>28</b>
männlich	28508	2009	3057	4305	4754	4717	3786	3555	2138	163	24
weiblich	1081	180	182	162	168	147	116	91	27	4	4
<b>Arbeiter zusammen</b>	<b>184126</b>	<b>55811</b>	<b>23934</b>	<b>23986</b>	<b>22888</b>	<b>20066</b>	<b>16060</b>	<b>13931</b>	<b>6673</b>	<b>662</b>	<b>115</b>
männlich	178103	54081	23114	23160	22156	19383	15512	13437	6525	633	102
weiblich	6023	1730	820	826	732	683	548	494	148	29	13
Facharbeiter	137183	27766	21073	20597	19331	17003	13498	11548	5694	570	103
männlich	134154	27055	20519	20122	18956	16689	13252	11331	5596	544	90
weiblich	3029	711	554	475	375	314	246	217	98	26	13
Angelernte Arbeiter	22166	3310	2838	3370	3557	3063	2562	2383	979	92	12
männlich	19905	3019	2574	3022	3200	2694	2260	2106	929	89	12
weiblich	2261	291	264	348	357	369	302	277	50	3	-
Hilfsarbeiter	24777	24735	23	19	-	-	-	-	-	-	-
männlich	24044	24007	21	16	-	-	-	-	-	-	-
weiblich	733	728	2	3	-	-	-	-	-	-	-
<b>Unselbständige zusammen</b>	<b>213715</b>	<b>58000</b>	<b>27173</b>	<b>28453</b>	<b>27810</b>	<b>24930</b>	<b>19962</b>	<b>17577</b>	<b>8838</b>	<b>829</b>	<b>143</b>
männlich	206611	56090	26171	27465	26910	24100	19298	16992	8663	796	126
weiblich	7104	1910	1002	988	900	830	664	585	175	33	17
<b>73 Präzisionsarbeiter, Kunsthandwerker, Drucker und verwandte Berufe</b>											
<b>Insgesamt</b>	<b>26519</b>	<b>5145</b>	<b>3429</b>	<b>3844</b>	<b>3844</b>	<b>3279</b>	<b>2694</b>	<b>2491</b>	<b>1415</b>	<b>245</b>	<b>133</b>
<b>männlich</b>	<b>18101</b>	<b>3257</b>	<b>2098</b>	<b>2459</b>	<b>2612</b>	<b>2334</b>	<b>1959</b>	<b>1858</b>	<b>1227</b>	<b>200</b>	<b>97</b>
<b>weiblich</b>	<b>8418</b>	<b>1888</b>	<b>1331</b>	<b>1385</b>	<b>1232</b>	<b>945</b>	<b>735</b>	<b>633</b>	<b>188</b>	<b>45</b>	<b>36</b>

**Tabelle 7: Erwerbspersonen (Lebensunterhalt I, einschl. geringfügig Erwerbstätige) nach Geschlecht, Altersgruppen, Stellung im Beruf und Berufsgruppen (ISCO 88 (COM))**

Stellung im Beruf Geschlecht	Erwerbspersonen (einschl. geringf. Erwerbstätige) insgesamt	Nach Altersgruppen (in Jahren)									
		unter 25	25 bis 29	30 bis 34	35 bis 39	40 bis 44	45 bis 49	50 bis 54	55 bis 59	60 bis 64	65 und mehr
<b>Selbständige u. mithelfende</b>											
<b>Familienangehörige zusammen</b>	<b>2895</b>	<b>55</b>	<b>165</b>	<b>379</b>	<b>497</b>	<b>531</b>	<b>409</b>	<b>417</b>	<b>280</b>	<b>82</b>	<b>80</b>
männlich	2217	31	129	283	378	397	303	331	242	66	57
weiblich	678	24	36	96	119	134	106	86	38	16	23
Selbständige	2771	41	154	365	486	516	392	410	266	71	70
männlich	2170	25	122	275	376	396	300	330	237	59	50
weiblich	601	16	32	90	110	120	92	80	29	12	20
Mithelfende Familienangehörige	124	14	11	14	11	15	17	7	14	11	10
männlich	47	6	7	8	2	1	3	1	5	7	7
weiblich	77	8	4	6	9	14	14	6	9	4	3
<b>Angestellte und Beamte zusammen</b>	<b>5517</b>	<b>551</b>	<b>737</b>	<b>891</b>	<b>902</b>	<b>761</b>	<b>606</b>	<b>620</b>	<b>401</b>	<b>38</b>	<b>10</b>
männlich	3520	280	393	505	545	513	452	443	351	30	8
weiblich	1997	271	344	386	357	248	154	177	50	8	2
<b>Arbeiter zusammen</b>	<b>18107</b>	<b>4539</b>	<b>2527</b>	<b>2574</b>	<b>2445</b>	<b>1987</b>	<b>1679</b>	<b>1454</b>	<b>734</b>	<b>125</b>	<b>43</b>
männlich	12364	2946	1576	1671	1689	1424	1204	1084	634	104	32
weiblich	5743	1593	951	903	756	563	475	370	100	21	11
Facharbeiter	11849	2118	1981	1795	1644	1362	1149	1056	598	105	41
männlich	8817	1377	1284	1269	1258	1109	961	896	539	94	30
weiblich	3032	741	697	526	386	253	188	160	59	11	11
Angeleitete Arbeiter	4330	512	532	774	801	625	530	398	136	20	2
männlich	2239	271	285	399	431	315	243	188	95	10	2
weiblich	2091	241	247	375	370	310	287	210	41	10	-
Hilfsarbeiter	1928	1909	14	5	-	-	-	-	-	-	-
männlich	1308	1298	7	3	-	-	-	-	-	-	-
weiblich	620	611	7	2	-	-	-	-	-	-	-
<b>Unselbständige zusammen</b>	<b>23624</b>	<b>5090</b>	<b>3264</b>	<b>3465</b>	<b>3347</b>	<b>2748</b>	<b>2285</b>	<b>2074</b>	<b>1135</b>	<b>163</b>	<b>53</b>
männlich	15884	3226	1969	2176	2234	1937	1656	1527	985	134	40
weiblich	7740	1864	1295	1289	1113	811	629	547	150	29	13
<b>74 Sonstige Handwerks- und verwandte Berufe</b>											
<b>Insgesamt</b>	<b>98789</b>	<b>25472</b>	<b>12164</b>	<b>13956</b>	<b>13643</b>	<b>10700</b>	<b>9161</b>	<b>8691</b>	<b>3994</b>	<b>719</b>	<b>289</b>
männlich	72089	19179	8672	10399	10188	7679	6171	5779	3253	563	206
weiblich	26700	6293	3492	3557	3455	3021	2990	2912	741	156	83
<b>Selbständige u. mithelfende</b>											
<b>Familienangehörige zusammen</b>	<b>6639</b>	<b>146</b>	<b>406</b>	<b>951</b>	<b>1267</b>	<b>1062</b>	<b>952</b>	<b>954</b>	<b>541</b>	<b>220</b>	<b>140</b>
männlich	5276	108	326	768	1033	856	745	712	437	184	107
weiblich	1363	38	80	183	234	206	207	242	104	36	33
Selbständige	6238	105	373	897	1217	1029	905	925	522	181	84
männlich	5087	76	308	743	1022	848	732	707	434	151	66
weiblich	1151	29	65	154	195	181	173	218	88	30	18
Mithelfende Familienangehörige	401	41	33	54	50	33	47	29	19	39	56
männlich	189	32	18	25	11	8	13	5	3	33	41
weiblich	212	9	15	29	39	25	34	24	16	6	15
<b>Angestellte und Beamte zusammen</b>	<b>7977</b>	<b>858</b>	<b>960</b>	<b>1259</b>	<b>1302</b>	<b>1035</b>	<b>989</b>	<b>951</b>	<b>526</b>	<b>78</b>	<b>19</b>
männlich	5463	479	582	901	975	703	666	635	446	68	8
weiblich	2514	379	378	358	327	332	323	316	80	10	11
<b>Arbeiter zusammen</b>	<b>84173</b>	<b>24468</b>	<b>10798</b>	<b>11746</b>	<b>11074</b>	<b>8603</b>	<b>7220</b>	<b>6786</b>	<b>2927</b>	<b>421</b>	<b>130</b>
männlich	61350	18592	7764	8730	8180	6120	4760	4432	2370	311	91
weiblich	22823	5876	3034	3016	2894	2483	2460	2354	557	110	39
Facharbeiter	55709	11459	8598	8979	8163	6119	4922	4745	2299	318	107
männlich	45182	8972	6799	7556	6897	5110	3845	3670	2001	252	80
weiblich	10527	2487	1799	1423	1266	1009	1077	1075	298	66	27
Angeleitete Arbeiter	17665	2243	2182	2752	2911	2484	2298	2041	628	103	23
männlich	7658	1125	956	1168	1283	1010	915	762	369	59	11
weiblich	10007	1118	1226	1584	1628	1474	1383	1279	259	44	12
Hilfsarbeiter	10799	10766	18	15	-	-	-	-	-	-	-
männlich	8510	8495	9	6	-	-	-	-	-	-	-
weiblich	2289	2271	9	9	-	-	-	-	-	-	-

**Tabelle 7: Erwerbspersonen (Lebensunterhalt I, einschl. geringfügig Erwerbstätige) nach Geschlecht, Altersgruppen, Stellung im Beruf und Berufsgruppen (ISCO 88 (COM))**

Stellung im Beruf Geschlecht	Erwerbspersonen (einschl. geringf. Erwerbstätige) insgesamt	Nach Altersgruppen (in Jahren)									
		unter 25	25 bis 29	30 bis 34	35 bis 39	40 bis 44	45 bis 49	50 bis 54	55 bis 59	60 bis 64	65 und mehr
<b>Unselbständige zusammen</b>	<b>92150</b>	<b>25326</b>	<b>11758</b>	<b>13005</b>	<b>12376</b>	<b>9638</b>	<b>8209</b>	<b>7737</b>	<b>3453</b>	<b>499</b>	<b>149</b>
männlich	66813	19071	8346	9631	9155	6823	5426	5067	2816	379	99
weiblich	25337	6255	3412	3374	3221	2815	2783	2670	637	120	50
<b>8 Anlagen- und Maschinenbediener sowie Montierer</b>											
<b>Insgesamt</b>	<b>286678</b>	<b>25562</b>	<b>32096</b>	<b>44957</b>	<b>49176</b>	<b>43838</b>	<b>37368</b>	<b>34803</b>	<b>16097</b>	<b>2194</b>	<b>587</b>
männlich	243177	20289	26851	38399	42351	37323	31406	29470	14699	1945	444
weiblich	43501	5273	5245	6558	6825	6515	5962	5333	1398	249	143
<b>Selbständige u. mithelfende</b>											
<b>Familienangehörige zusammen</b>	<b>7340</b>	<b>391</b>	<b>624</b>	<b>980</b>	<b>1154</b>	<b>1127</b>	<b>976</b>	<b>959</b>	<b>689</b>	<b>282</b>	<b>158</b>
männlich	6030	321	532	835	968	927	780	735	573	232	127
weiblich	1310	70	92	145	186	200	196	224	116	50	31
<b>Selbständige</b>	<b>6554</b>	<b>296</b>	<b>529</b>	<b>878</b>	<b>1069</b>	<b>1055</b>	<b>913</b>	<b>876</b>	<b>632</b>	<b>209</b>	<b>97</b>
männlich	5600	250	473	770	931	900	758	709	546	178	85
weiblich	954	46	56	108	138	155	155	167	86	31	12
<b>Mithelfende Familienangehörige</b>	<b>786</b>	<b>95</b>	<b>95</b>	<b>102</b>	<b>85</b>	<b>72</b>	<b>63</b>	<b>83</b>	<b>57</b>	<b>73</b>	<b>61</b>
männlich	430	71	59	65	37	27	22	26	27	54	42
weiblich	356	24	36	37	48	45	41	57	30	19	19
<b>Angestellte und Beamte zusammen</b>	<b>54071</b>	<b>2456</b>	<b>4633</b>	<b>8548</b>	<b>10259</b>	<b>9679</b>	<b>8159</b>	<b>6814</b>	<b>3114</b>	<b>346</b>	<b>63</b>
männlich	49628	1938	4136	7890	9518	8994	7579	6263	2948	318	44
weiblich	4443	518	497	658	741	685	580	551	166	28	19
<b>Arbeiter zusammen</b>	<b>225267</b>	<b>22715</b>	<b>26839</b>	<b>35429</b>	<b>37763</b>	<b>33032</b>	<b>28233</b>	<b>27030</b>	<b>12294</b>	<b>1566</b>	<b>366</b>
männlich	187519	18030	22183	29674	31865	27402	23047	22472	11178	1395	273
weiblich	37748	4685	4656	5755	5898	5630	5186	4558	1116	171	93
<b>Facharbeiter</b>	<b>64646</b>	<b>5957</b>	<b>8086</b>	<b>10308</b>	<b>11275</b>	<b>9887</b>	<b>8058</b>	<b>7229</b>	<b>3410</b>	<b>379</b>	<b>57</b>
männlich	61393	5448	7652	9801	10800	9469	7636	6880	3292	367	48
weiblich	3253	509	434	507	475	418	422	349	118	12	9
<b>Angelernte Arbeiter</b>	<b>118662</b>	<b>10729</b>	<b>14080</b>	<b>18866</b>	<b>19892</b>	<b>17354</b>	<b>14935</b>	<b>14786</b>	<b>6827</b>	<b>937</b>	<b>256</b>
männlich	94941	8136	11237	15219	16068	13689	11677	11823	6092	813	187
weiblich	23721	2593	2843	3647	3824	3665	3258	2963	735	124	69
<b>Hilfsarbeiter</b>	<b>41959</b>	<b>6029</b>	<b>4673</b>	<b>6255</b>	<b>6596</b>	<b>5791</b>	<b>5240</b>	<b>5015</b>	<b>2057</b>	<b>250</b>	<b>53</b>
männlich	31185	4446	3294	4654	4997	4244	3734	3769	1794	215	38
weiblich	10774	1583	1379	1601	1599	1547	1506	1246	263	35	15
<b>Unselbständige zusammen</b>	<b>279338</b>	<b>25174</b>	<b>31472</b>	<b>43977</b>	<b>48022</b>	<b>42711</b>	<b>36392</b>	<b>33844</b>	<b>15408</b>	<b>1912</b>	<b>429</b>
männlich	237147	19968	26319	37564	41383	36396	30626	28735	14126	1713	317
weiblich	42191	5203	5153	6413	6639	6315	5766	5109	1282	199	112
<b>81 Bediener stationärer und verwandter Anlagen</b>											
<b>Insgesamt</b>	<b>44575</b>	<b>4212</b>	<b>4614</b>	<b>6566</b>	<b>7878</b>	<b>7012</b>	<b>5899</b>	<b>5499</b>	<b>2560</b>	<b>260</b>	<b>75</b>
männlich	40834	3683	4172	6020	7281	6454	5440	5035	2440	243	66
weiblich	3741	529	442	546	597	558	459	464	120	17	9
<b>Selbständige u. mithelfende</b>											
<b>Familienangehörige zusammen</b>	<b>716</b>	<b>13</b>	<b>54</b>	<b>102</b>	<b>123</b>	<b>115</b>	<b>110</b>	<b>95</b>	<b>62</b>	<b>23</b>	<b>19</b>
männlich	653	11	47	93	112	108	106	82	57	19	18
weiblich	63	2	7	9	11	7	4	13	5	4	1
<b>Selbständige</b>	<b>678</b>	<b>11</b>	<b>47</b>	<b>98</b>	<b>118</b>	<b>114</b>	<b>107</b>	<b>92</b>	<b>59</b>	<b>20</b>	<b>12</b>
männlich	632	9	42	91	111	108	105	81	55	18	12
weiblich	46	2	5	7	7	6	2	11	4	2	-
<b>Mithelfende Familienangehörige</b>	<b>38</b>	<b>2</b>	<b>7</b>	<b>4</b>	<b>5</b>	<b>1</b>	<b>3</b>	<b>3</b>	<b>3</b>	<b>3</b>	<b>7</b>
männlich	21	2	5	2	1	-	1	1	2	1	6
weiblich	17	-	2	2	4	1	2	2	1	2	1
<b>Angestellte und Beamte zusammen</b>	<b>4294</b>	<b>203</b>	<b>328</b>	<b>558</b>	<b>731</b>	<b>777</b>	<b>645</b>	<b>619</b>	<b>377</b>	<b>40</b>	<b>16</b>
männlich	3977	151	292	507	680	735	606	585	372	37	12
weiblich	317	52	36	51	51	42	39	34	5	3	4
<b>Arbeiter zusammen</b>	<b>39565</b>	<b>3996</b>	<b>4232</b>	<b>5906</b>	<b>7024</b>	<b>6120</b>	<b>5144</b>	<b>4785</b>	<b>2121</b>	<b>197</b>	<b>40</b>
männlich	36204	3521	3833	5420	6489	5611	4728	4368	2011	187	36
weiblich	3361	475	399	486	535	509	416	417	110	10	4
<b>Facharbeiter</b>	<b>13883</b>	<b>1314</b>	<b>1541</b>	<b>2115</b>	<b>2545</b>	<b>2148</b>	<b>1848</b>	<b>1590</b>	<b>701</b>	<b>67</b>	<b>14</b>
männlich	13457	1218	1476	2064	2488	2102	1799	1547	685	65	13
weiblich	426	96	65	51	57	46	49	43	16	2	1

**Tabelle 7: Erwerbspersonen (Lebensunterhalt I, einschl. geringfügig Erwerbstätige) nach Geschlecht, Altersgruppen, Stellung im Beruf und Berufsgruppen (ISCO 88 (COM))**

Stellung im Beruf Geschlecht	Erwerbspersonen (einschl. geringf. Erwerbstätige) insgesamt	Nach Altersgruppen (in Jahren)									
		unter 25	25 bis 29	30 bis 34	35 bis 39	40 bis 44	45 bis 49	50 bis 54	55 bis 59	60 bis 64	65 und mehr
Angelernte Arbeiter	19161	1615	2051	2855	3416	3064	2500	2457	1092	92	19
männlich	17145	1370	1823	2557	3082	2747	2247	2196	1020	87	16
weiblich	2016	245	228	298	334	317	253	261	72	5	3
Hilfsarbeiter	6521	1067	640	936	1063	908	796	738	328	38	7
männlich	5602	933	534	799	919	762	682	625	306	35	7
weiblich	919	134	106	137	144	146	114	113	22	3	-
<b>Unselbständige zusammen</b>	<b>43859</b>	<b>4199</b>	<b>4560</b>	<b>6464</b>	<b>7755</b>	<b>6897</b>	<b>5789</b>	<b>5404</b>	<b>2498</b>	<b>237</b>	<b>56</b>
männlich	40181	3672	4125	5927	7169	6346	5334	4953	2383	224	48
weiblich	3678	527	435	537	586	551	455	451	115	13	8
<b>82 Maschinenbediener und Montierer</b>											
<b>Insgesamt</b>	<b>79319</b>	<b>10411</b>	<b>9658</b>	<b>12017</b>	<b>12654</b>	<b>11148</b>	<b>9817</b>	<b>9321</b>	<b>3715</b>	<b>460</b>	<b>118</b>
männlich	48278	6738	5955	7362	7806	6449	5345	5397	2837	334	55
weiblich	31041	3673	3703	4655	4848	4699	4472	3924	878	126	63
<b>Selbständige u. mithelfende</b>											
<b>Familienangehörige zusammen</b>	<b>1189</b>	<b>41</b>	<b>60</b>	<b>130</b>	<b>160</b>	<b>203</b>	<b>181</b>	<b>185</b>	<b>151</b>	<b>52</b>	<b>26</b>
männlich	801	22	43	91	109	143	118	115	112	33	15
weiblich	388	19	17	39	51	60	63	70	39	19	11
Selbständige	1045	21	48	111	146	192	168	163	140	41	15
männlich	754	12	34	84	104	141	118	110	111	28	12
weiblich	291	9	14	27	42	51	50	53	29	13	3
Mithelfende Familienangehörige	144	20	12	19	14	11	13	22	11	11	11
männlich	47	10	9	7	5	2	-	5	1	5	3
weiblich	97	10	3	12	9	9	13	17	10	6	8
<b>Angestellte und Beamte zusammen</b>	<b>5785</b>	<b>501</b>	<b>604</b>	<b>799</b>	<b>916</b>	<b>860</b>	<b>776</b>	<b>819</b>	<b>459</b>	<b>46</b>	<b>5</b>
männlich	3844	289	412	531	627	544	489	526	391	33	2
weiblich	1941	212	192	268	289	316	287	293	68	13	3
<b>Arbeiter zusammen</b>	<b>72345</b>	<b>9869</b>	<b>8994</b>	<b>11088</b>	<b>11578</b>	<b>10085</b>	<b>8860</b>	<b>8317</b>	<b>3105</b>	<b>362</b>	<b>87</b>
männlich	43633	6427	5500	6740	7070	5762	4738	4756	2334	268	38
weiblich	28712	3442	3494	4348	4508	4323	4122	3561	771	94	49
Facharbeiter	15482	2166	2173	2468	2466	2175	1686	1504	752	80	12
männlich	13548	1901	1929	2166	2168	1920	1414	1278	693	74	5
weiblich	1934	265	244	302	298	255	272	226	59	6	7
Angelernte Arbeiter	37751	4314	4537	5818	6280	5444	4829	4614	1655	196	64
männlich	20083	2450	2470	3130	3427	2672	2288	2320	1161	134	31
weiblich	17668	1864	2067	2688	2853	2772	2541	2294	494	62	33
Hilfsarbeiter	19112	3389	2284	2802	2832	2466	2345	2199	698	86	11
männlich	10002	2076	1101	1444	1475	1170	1036	1158	480	60	2
weiblich	9110	1313	1183	1358	1357	1296	1309	1041	218	26	9
<b>Unselbständige zusammen</b>	<b>78130</b>	<b>10370</b>	<b>9598</b>	<b>11887</b>	<b>12494</b>	<b>10945</b>	<b>9636</b>	<b>9136</b>	<b>3564</b>	<b>408</b>	<b>92</b>
männlich	47477	6716	5912	7271	7697	6306	5227	5282	2725	301	40
weiblich	30653	3654	3686	4616	4797	4639	4409	3854	839	107	52
<b>83 Fahrzeugführer und Bediener mobiler Anlagen</b>											
<b>Insgesamt</b>	<b>162784</b>	<b>10939</b>	<b>17824</b>	<b>26374</b>	<b>28644</b>	<b>25678</b>	<b>21652</b>	<b>19983</b>	<b>9822</b>	<b>1474</b>	<b>394</b>
männlich	154065	9868	16724	25017	27264	24420	20621	19038	9422	1368	323
weiblich	8719	1071	1100	1357	1380	1258	1031	945	400	106	71
<b>Selbständige u. mithelfende</b>											
<b>Familienangehörige zusammen</b>	<b>5435</b>	<b>337</b>	<b>510</b>	<b>748</b>	<b>871</b>	<b>809</b>	<b>685</b>	<b>679</b>	<b>476</b>	<b>207</b>	<b>113</b>
männlich	4576	288	442	651	747	676	556	538	404	180	94
weiblich	859	49	68	97	124	133	129	141	72	27	19
Selbständige	4831	264	434	669	805	749	638	621	433	148	70
männlich	4214	229	397	595	716	651	535	518	380	132	61
weiblich	617	35	37	74	89	98	103	103	53	16	9
Mithelfende Familienangehörige	604	73	76	79	66	60	47	58	43	59	43
männlich	362	59	45	56	31	25	21	20	24	48	33
weiblich	242	14	31	23	35	35	26	38	19	11	10
<b>Angestellte und Beamte zusammen</b>	<b>43992</b>	<b>1752</b>	<b>3701</b>	<b>7191</b>	<b>8612</b>	<b>8042</b>	<b>6738</b>	<b>5376</b>	<b>2278</b>	<b>260</b>	<b>42</b>
männlich	41807	1498	3432	6852	8211	7715	6484	5152	2185	248	30
weiblich	2185	254	269	339	401	327	254	224	93	12	12



**Tabelle 7: Erwerbspersonen (Lebensunterhalt I, einschl. geringfügig Erwerbstätige) nach Geschlecht, Altersgruppen, Stellung im Beruf und Berufsgruppen (ISCO 88 (COM))**

Stellung im Beruf Geschlecht	Erwerbspersonen (einschl. geringf. Erwerbstätige) insgesamt	Nach Altersgruppen (in Jahren)									
		unter 25	25 bis 29	30 bis 34	35 bis 39	40 bis 44	45 bis 49	50 bis 54	55 bis 59	60 bis 64	65 und mehr
<b>Arbeiter zusammen</b>	<b>113357</b>	<b>8850</b>	<b>13613</b>	<b>18435</b>	<b>19161</b>	<b>16827</b>	<b>14229</b>	<b>13928</b>	<b>7068</b>	<b>1007</b>	<b>239</b>
männlich	107682	8082	12850	17514	18306	16029	13581	13348	6833	940	199
weiblich	5675	768	763	921	855	798	648	580	235	67	40
Facharbeiter	35281	2477	4372	5725	6264	5564	4524	4135	1957	232	31
männlich	34388	2329	4247	5571	6144	5447	4423	4055	1914	228	30
weiblich	893	148	125	154	120	117	101	80	43	4	1
Angelernte Arbeiter	61750	4800	7492	10193	10196	8846	7606	7715	4080	649	173
männlich	57713	4316	6944	9532	9559	8270	7142	7307	3911	592	140
weiblich	4037	484	548	661	637	576	464	408	169	57	33
Hilfsarbeiter	16326	1573	1749	2517	2701	2417	2099	2078	1031	126	35
männlich	15581	1437	1659	2411	2603	2312	2016	1986	1008	120	29
weiblich	745	136	90	106	98	105	83	92	23	6	6
<b>Unselbständige zusammen</b>	<b>157349</b>	<b>10602</b>	<b>17314</b>	<b>25626</b>	<b>27773</b>	<b>24869</b>	<b>20967</b>	<b>19304</b>	<b>9346</b>	<b>1267</b>	<b>281</b>
männlich	149489	9580	16282	24366	26517	23744	20065	18500	9018	1188	229
weiblich	7860	1022	1032	1260	1256	1125	902	804	328	79	52
<b>9 Hilfsarbeitskräfte</b>											
<b>Insgesamt</b>	<b>497163</b>	<b>51607</b>	<b>52495</b>	<b>72019</b>	<b>81187</b>	<b>74489</b>	<b>67805</b>	<b>63391</b>	<b>26433</b>	<b>5122</b>	<b>2615</b>
männlich	228686	27814	25448	33368	37760	32353	27678	26336	14259	2616	1054
weiblich	268477	23793	27047	38651	43427	42136	40127	37055	12174	2506	1561
<b>Selbständige u. mithelfende</b>											
<b>Familienangehörige zusammen</b>	<b>10556</b>	<b>1720</b>	<b>1202</b>	<b>1398</b>	<b>1524</b>	<b>1246</b>	<b>1061</b>	<b>966</b>	<b>627</b>	<b>407</b>	<b>405</b>
männlich	4058	722	543	567	586	450	356	273	241	157	163
weiblich	6498	998	659	831	938	796	705	693	386	250	242
<b>Selbständige</b>	<b>8813</b>	<b>1569</b>	<b>1057</b>	<b>1165</b>	<b>1287</b>	<b>1040</b>	<b>890</b>	<b>792</b>	<b>501</b>	<b>280</b>	<b>232</b>
männlich	3773	663	515	541	570	431	337	253	226	119	118
weiblich	5040	906	542	624	717	609	553	539	275	161	114
<b>Mithelfende Familienangehörige</b>	<b>1743</b>	<b>151</b>	<b>145</b>	<b>233</b>	<b>237</b>	<b>206</b>	<b>171</b>	<b>174</b>	<b>126</b>	<b>127</b>	<b>173</b>
männlich	285	59	28	26	16	19	19	20	15	38	45
weiblich	1458	92	117	207	221	187	152	154	111	89	128
<b>Angestellte und Beamte zusammen</b>	<b>81814</b>	<b>6227</b>	<b>7215</b>	<b>10922</b>	<b>13451</b>	<b>13071</b>	<b>11907</b>	<b>11926</b>	<b>5702</b>	<b>965</b>	<b>428</b>
männlich	39063	2899	3549	5223	6592	6076	5189	5207	3532	597	199
weiblich	42751	3328	3666	5699	6859	6995	6718	6719	2170	368	229
<b>Arbeiter zusammen</b>	<b>404793</b>	<b>43660</b>	<b>44078</b>	<b>59699</b>	<b>66212</b>	<b>60172</b>	<b>54837</b>	<b>50499</b>	<b>20104</b>	<b>3750</b>	<b>1782</b>
männlich	185565	24193	21356	27578	30582	25827	22133	20856	10486	1862	692
weiblich	219228	19467	22722	32121	35630	34345	32704	29643	9618	1888	1090
Facharbeiter	5090	195	348	674	908	934	753	777	427	61	13
männlich	4464	180	303	595	789	797	649	691	398	53	9
weiblich	626	15	45	79	119	137	104	86	29	8	4
Angelernte Arbeiter	159455	15832	17220	24185	27141	24767	21597	19659	7487	1157	410
männlich	75180	9089	9005	11538	12747	10849	8835	8203	4133	618	163
weiblich	84275	6743	8215	12647	14394	13918	12762	11456	3354	539	247
Hilfsarbeiter	240248	27633	26510	34840	38163	34471	32487	30063	12190	2532	1359
männlich	105921	14924	12048	15445	17046	14181	12649	11962	5955	1191	520
weiblich	134327	12709	14462	19395	21117	20290	19838	18101	6235	1341	839
<b>Unselbständige zusammen</b>	<b>486607</b>	<b>49887</b>	<b>51293</b>	<b>70621</b>	<b>79663</b>	<b>73243</b>	<b>66744</b>	<b>62425</b>	<b>25806</b>	<b>4715</b>	<b>2210</b>
männlich	224628	27092	24905	32801	37174	31903	27322	26063	14018	2459	891
weiblich	261979	22795	26388	37820	42489	41340	39422	36362	11788	2256	1319
<b>91 Verkaufs- und Dienstleistungshilfskräfte</b>											
<b>Insgesamt</b>	<b>288587</b>	<b>23887</b>	<b>27016</b>	<b>39872</b>	<b>46804</b>	<b>45036</b>	<b>42650</b>	<b>40626</b>	<b>16931</b>	<b>3731</b>	<b>2034</b>
männlich	81552	8637	8075	11074	13027	11678	10301	10203	6357	1506	694
weiblich	207035	15250	18941	28798	33777	33358	32349	30423	10574	2225	1340
<b>Selbständige u. mithelfende</b>											
<b>Familienangehörige zusammen</b>	<b>10555</b>	<b>1720</b>	<b>1201</b>	<b>1398</b>	<b>1524</b>	<b>1246</b>	<b>1061</b>	<b>966</b>	<b>627</b>	<b>407</b>	<b>405</b>
männlich	4057	722	542	567	586	450	356	273	241	157	163
weiblich	6498	998	659	831	938	796	705	693	386	250	242
<b>Selbständige</b>	<b>8812</b>	<b>1569</b>	<b>1056</b>	<b>1165</b>	<b>1287</b>	<b>1040</b>	<b>890</b>	<b>792</b>	<b>501</b>	<b>280</b>	<b>232</b>
männlich	3772	663	514	541	570	431	337	253	226	119	118
weiblich	5040	906	542	624	717	609	553	539	275	161	114

**Tabelle 7: Erwerbspersonen (Lebensunterhalt I, einschl. geringfügig Erwerbstätige) nach Geschlecht, Altersgruppen, Stellung im Beruf und Berufsgruppen (ISCO 88 (COM))**

Stellung im Beruf Geschlecht	Erwerbspersonen (einschl. geringf. Erwerbstätige) insgesamt	Nach Altersgruppen (in Jahren)									
		unter 25	25 bis 29	30 bis 34	35 bis 39	40 bis 44	45 bis 49	50 bis 54	55 bis 59	60 bis 64	65 und mehr
Mithelfende Familienangehörige	1743	151	145	233	237	206	171	174	126	127	173
männlich	285	59	28	26	16	19	19	20	15	38	45
weiblich	1458	92	117	207	221	187	152	154	111	89	128
<b>Angestellte und Beamte zusammen</b>	<b>68631</b>	<b>5188</b>	<b>5818</b>	<b>9051</b>	<b>11111</b>	<b>10958</b>	<b>10134</b>	<b>10292</b>	<b>4785</b>	<b>873</b>	<b>421</b>
männlich	28522	2196	2496	3778	4708	4335	3731	3866	2700	515	197
weiblich	40109	2992	3322	5273	6403	6623	6403	6426	2085	358	224
<b>Arbeiter zusammen</b>	<b>209401</b>	<b>16979</b>	<b>19997</b>	<b>29423</b>	<b>34169</b>	<b>32832</b>	<b>31455</b>	<b>29368</b>	<b>11519</b>	<b>2451</b>	<b>1208</b>
männlich	48973	5719	5037	6729	7733	6893	6214	6064	3416	834	334
weiblich	160428	11260	14960	22694	26436	25939	25241	23304	8103	1617	874
Facharbeiter	5090	195	348	674	908	934	753	777	427	61	13
männlich	4464	180	303	595	789	797	649	691	398	53	9
weiblich	626	15	45	79	119	137	104	86	29	8	4
Angelernte Arbeiter	70551	4339	5983	9970	12235	11793	11181	10339	3780	691	240
männlich	14964	1433	1475	2039	2411	2176	1966	2012	1143	254	55
weiblich	55587	2906	4508	7931	9824	9617	9215	8327	2637	437	185
Hilfsarbeiter	133760	12445	13666	18779	21026	20105	19521	18252	7312	1699	955
männlich	29545	4106	3259	4095	4533	3920	3599	3361	1875	527	270
weiblich	104215	8339	10407	14684	16493	16185	15922	14891	5437	1172	685
<b>Unselbständige zusammen</b>	<b>278032</b>	<b>22167</b>	<b>25815</b>	<b>38474</b>	<b>45280</b>	<b>43790</b>	<b>41589</b>	<b>39660</b>	<b>16304</b>	<b>3324</b>	<b>1629</b>
männlich	77495	7915	7533	10507	12441	11228	9945	9930	6116	1349	531
weiblich	200537	14252	18282	27967	32839	32562	31644	29730	10188	1975	1098
<b>92 Landwirtschaftliche, Fischerei- und verwandte Hilfsarbeitskräfte</b>											
<b>Insgesamt</b>	<b>13569</b>	<b>1729</b>	<b>1658</b>	<b>1917</b>	<b>1987</b>	<b>1831</b>	<b>1657</b>	<b>1439</b>	<b>711</b>	<b>314</b>	<b>326</b>
<b>männlich</b>	<b>8878</b>	<b>1253</b>	<b>1153</b>	<b>1234</b>	<b>1311</b>	<b>1140</b>	<b>1057</b>	<b>848</b>	<b>478</b>	<b>211</b>	<b>193</b>
<b>weiblich</b>	<b>4691</b>	<b>476</b>	<b>505</b>	<b>683</b>	<b>676</b>	<b>691</b>	<b>600</b>	<b>591</b>	<b>233</b>	<b>103</b>	<b>133</b>
<b>Selbständige u. mithelfende</b>											
<b>Familienangehörige zusammen</b>	-	-	-	-	-	-	-	-	-	-	-
männlich	-	-	-	-	-	-	-	-	-	-	-
weiblich	-	-	-	-	-	-	-	-	-	-	-
<b>Selbständige</b>	-	-	-	-	-	-	-	-	-	-	-
männlich	-	-	-	-	-	-	-	-	-	-	-
weiblich	-	-	-	-	-	-	-	-	-	-	-
<b>Mithelfende Familienangehörige</b>	-	-	-	-	-	-	-	-	-	-	-
männlich	-	-	-	-	-	-	-	-	-	-	-
weiblich	-	-	-	-	-	-	-	-	-	-	-
<b>Angestellte und Beamte zusammen</b>	<b>461</b>	<b>31</b>	<b>51</b>	<b>75</b>	<b>84</b>	<b>81</b>	<b>59</b>	<b>46</b>	<b>26</b>	<b>7</b>	<b>1</b>
männlich	335	20	36	52	55	67	41	35	22	6	1
weiblich	126	11	15	23	29	14	18	11	4	1	-
<b>Arbeiter zusammen</b>	<b>13108</b>	<b>1698</b>	<b>1607</b>	<b>1842</b>	<b>1903</b>	<b>1750</b>	<b>1598</b>	<b>1393</b>	<b>685</b>	<b>307</b>	<b>325</b>
männlich	8543	1233	1117	1182	1256	1073	1016	813	456	205	192
weiblich	4565	465	490	660	647	677	582	580	229	102	133
Facharbeiter	-	-	-	-	-	-	-	-	-	-	-
männlich	-	-	-	-	-	-	-	-	-	-	-
weiblich	-	-	-	-	-	-	-	-	-	-	-
Angelernte Arbeiter	3231	325	366	502	506	485	421	404	174	36	12
männlich	2117	239	249	312	333	296	277	256	125	25	5
weiblich	1114	86	117	190	173	189	144	148	49	11	7
Hilfsarbeiter	9877	1373	1241	1340	1397	1265	1177	989	511	271	313
männlich	6426	994	868	870	923	777	739	557	331	180	187
weiblich	3451	379	373	470	474	488	438	432	180	91	126
<b>Unselbständige zusammen</b>	<b>13569</b>	<b>1729</b>	<b>1658</b>	<b>1917</b>	<b>1987</b>	<b>1831</b>	<b>1657</b>	<b>1439</b>	<b>711</b>	<b>314</b>	<b>326</b>
männlich	8878	1253	1153	1234	1311	1140	1057	848	478	211	193
weiblich	4691	476	505	683	676	691	600	591	233	103	133
<b>93 Hilfsarbeiter im Bergbau, Baugewerbe, verarbeitendem Gewerbe und Transport</b>											
<b>Insgesamt</b>	<b>195007</b>	<b>25991</b>	<b>23821</b>	<b>30230</b>	<b>32396</b>	<b>27622</b>	<b>23498</b>	<b>21326</b>	<b>8791</b>	<b>1077</b>	<b>255</b>
<b>männlich</b>	<b>138256</b>	<b>17924</b>	<b>16220</b>	<b>21060</b>	<b>23422</b>	<b>19535</b>	<b>16320</b>	<b>15285</b>	<b>7424</b>	<b>899</b>	<b>167</b>
<b>weiblich</b>	<b>56751</b>	<b>8067</b>	<b>7601</b>	<b>9170</b>	<b>8974</b>	<b>8087</b>	<b>7178</b>	<b>6041</b>	<b>1367</b>	<b>178</b>	<b>88</b>

**Tabelle 7: Erwerbspersonen (Lebensunterhalt I, einschl. geringfügig Erwerbstätige) nach Geschlecht, Altersgruppen, Stellung im Beruf und Berufsgruppen (ISCO 88 (COM))**

Stellung im Beruf Geschlecht	Erwerbspersonen (einschl. geringf. Erwerbstätige) insgesamt	Nach Altersgruppen (in Jahren)										
		unter 25	25 bis 29	30 bis 34	35 bis 39	40 bis 44	45 bis 49	50 bis 54	55 bis 59	60 bis 64	65 und mehr	
<b>Selbständige u. mithelfende</b>												
<b>Familienangehörige zusammen</b>	<b>1</b>	-	<b>1</b>	-	-	-	-	-	-	-	-	-
männlich	1	-	1	-	-	-	-	-	-	-	-	-
weiblich	-	-	-	-	-	-	-	-	-	-	-	-
<b>Selbständige</b>	<b>1</b>	-	<b>1</b>	-	-	-	-	-	-	-	-	-
männlich	1	-	1	-	-	-	-	-	-	-	-	-
weiblich	-	-	-	-	-	-	-	-	-	-	-	-
<b>Mithelfende Familienangehörige</b>	<b>-</b>	<b>-</b>	<b>-</b>	<b>-</b>	<b>-</b>	<b>-</b>	<b>-</b>	<b>-</b>	<b>-</b>	<b>-</b>	<b>-</b>	<b>-</b>
männlich	-	-	-	-	-	-	-	-	-	-	-	-
weiblich	-	-	-	-	-	-	-	-	-	-	-	-
<b>Angestellte und Beamte zusammen</b>	<b>12722</b>	<b>1008</b>	<b>1346</b>	<b>1796</b>	<b>2256</b>	<b>2032</b>	<b>1714</b>	<b>1588</b>	<b>891</b>	<b>85</b>	<b>6</b>	
männlich	10206	683	1017	1393	1829	1674	1417	1306	810	76	1	
weiblich	2516	325	329	403	427	358	297	282	81	9	5	
<b>Arbeiter zusammen</b>	<b>182284</b>	<b>24983</b>	<b>22474</b>	<b>28434</b>	<b>30140</b>	<b>25590</b>	<b>21784</b>	<b>19738</b>	<b>7900</b>	<b>992</b>	<b>249</b>	
männlich	128049	17241	15202	19667	21593	17861	14903	13979	6614	823	166	
weiblich	54235	7742	7272	8767	8547	7729	6881	5759	1286	169	83	
<b>Facharbeiter</b>	<b>-</b>	<b>-</b>	<b>-</b>	<b>-</b>	<b>-</b>	<b>-</b>	<b>-</b>	<b>-</b>	<b>-</b>	<b>-</b>	<b>-</b>	
männlich	-	-	-	-	-	-	-	-	-	-	-	
weiblich	-	-	-	-	-	-	-	-	-	-	-	
<b>Angelernte Arbeiter</b>	<b>85673</b>	<b>11168</b>	<b>10871</b>	<b>13713</b>	<b>14400</b>	<b>12489</b>	<b>9995</b>	<b>8916</b>	<b>3533</b>	<b>430</b>	<b>158</b>	
männlich	58099	7417	7281	9187	10003	8377	6592	5935	2865	339	103	
weiblich	27574	3751	3590	4526	4397	4112	3403	2981	668	91	55	
<b>Hilfsarbeiter</b>	<b>96611</b>	<b>13815</b>	<b>11603</b>	<b>14721</b>	<b>15740</b>	<b>13101</b>	<b>11789</b>	<b>10822</b>	<b>4367</b>	<b>562</b>	<b>91</b>	
männlich	69950	9824	7921	10480	11590	9484	8311	8044	3749	484	63	
weiblich	26661	3991	3682	4241	4150	3617	3478	2778	618	78	28	
<b>Unselbständige zusammen</b>	<b>195006</b>	<b>25991</b>	<b>23820</b>	<b>30230</b>	<b>32396</b>	<b>27622</b>	<b>23498</b>	<b>21326</b>	<b>8791</b>	<b>1077</b>	<b>255</b>	
männlich	138255	17924	16219	21060	23422	19535	16320	15285	7424	899	167	
weiblich	56751	8067	7601	9170	8974	8087	7178	6041	1367	178	88	
<b>0 Soldaten</b>												
<b>Insgesamt</b>	<b>41078</b>	<b>27848</b>	<b>4510</b>	<b>2181</b>	<b>1779</b>	<b>1727</b>	<b>1286</b>	<b>681</b>	<b>914</b>	<b>150</b>	<b>2</b>	
männlich	40845	27743	4478	2154	1757	1707	1275	669	910	150	2	
weiblich	233	105	32	27	22	20	11	12	4	-	-	
<b>Selbständige u. mithelfende</b>												
<b>Familienangehörige zusammen</b>	<b>-</b>	<b>-</b>	<b>-</b>	<b>-</b>	<b>-</b>	<b>-</b>	<b>-</b>	<b>-</b>	<b>-</b>	<b>-</b>	<b>-</b>	
männlich	-	-	-	-	-	-	-	-	-	-	-	
weiblich	-	-	-	-	-	-	-	-	-	-	-	
<b>Selbständige</b>	<b>-</b>	<b>-</b>	<b>-</b>	<b>-</b>	<b>-</b>	<b>-</b>	<b>-</b>	<b>-</b>	<b>-</b>	<b>-</b>	<b>-</b>	
männlich	-	-	-	-	-	-	-	-	-	-	-	
weiblich	-	-	-	-	-	-	-	-	-	-	-	
<b>Mithelfende Familienangehörige</b>	<b>-</b>	<b>-</b>	<b>-</b>	<b>-</b>	<b>-</b>	<b>-</b>	<b>-</b>	<b>-</b>	<b>-</b>	<b>-</b>	<b>-</b>	
männlich	-	-	-	-	-	-	-	-	-	-	-	
weiblich	-	-	-	-	-	-	-	-	-	-	-	
<b>Angestellte und Beamte zusammen</b>	<b>41078</b>	<b>27848</b>	<b>4510</b>	<b>2181</b>	<b>1779</b>	<b>1727</b>	<b>1286</b>	<b>681</b>	<b>914</b>	<b>150</b>	<b>2</b>	
männlich	40845	27743	4478	2154	1757	1707	1275	669	910	150	2	
weiblich	233	105	32	27	22	20	11	12	4	-	-	
<b>Arbeiter zusammen</b>	<b>-</b>	<b>-</b>	<b>-</b>	<b>-</b>	<b>-</b>	<b>-</b>	<b>-</b>	<b>-</b>	<b>-</b>	<b>-</b>	<b>-</b>	
männlich	-	-	-	-	-	-	-	-	-	-	-	
weiblich	-	-	-	-	-	-	-	-	-	-	-	
<b>Facharbeiter</b>	<b>-</b>	<b>-</b>	<b>-</b>	<b>-</b>	<b>-</b>	<b>-</b>	<b>-</b>	<b>-</b>	<b>-</b>	<b>-</b>	<b>-</b>	
männlich	-	-	-	-	-	-	-	-	-	-	-	
weiblich	-	-	-	-	-	-	-	-	-	-	-	
<b>Angelernte Arbeiter</b>	<b>-</b>	<b>-</b>	<b>-</b>	<b>-</b>	<b>-</b>	<b>-</b>	<b>-</b>	<b>-</b>	<b>-</b>	<b>-</b>	<b>-</b>	
männlich	-	-	-	-	-	-	-	-	-	-	-	
weiblich	-	-	-	-	-	-	-	-	-	-	-	
<b>Hilfsarbeiter</b>	<b>-</b>	<b>-</b>	<b>-</b>	<b>-</b>	<b>-</b>	<b>-</b>	<b>-</b>	<b>-</b>	<b>-</b>	<b>-</b>	<b>-</b>	
männlich	-	-	-	-	-	-	-	-	-	-	-	
weiblich	-	-	-	-	-	-	-	-	-	-	-	
<b>Unselbständige zusammen</b>	<b>41078</b>	<b>27848</b>	<b>4510</b>	<b>2181</b>	<b>1779</b>	<b>1727</b>	<b>1286</b>	<b>681</b>	<b>914</b>	<b>150</b>	<b>2</b>	
männlich	40845	27743	4478	2154	1757	1707	1275	669	910	150	2	
weiblich	233	105	32	27	22	20	11	12	4	-	-	

**Tabelle 8: Erwerbspersonen (Lebensunterhalt I, einschl. geringfügig Erwerbstätige) nach Geschlecht, Altersgruppen und wirtschaftlicher Zugehörigkeit (ÖNACE-95)**

Wirtschaftliche Zugehörigkeit ÖNACE 95 Geschlecht	Erwerbspersonen (einschl. geringf. Erwerbstätige) insgesamt	Nach Altersgruppen (in Jahren)										
		unter 25	25 bis 29	30 bis 34	35 bis 39	40 bis 44	45 bis 49	50 bis 54	55 bis 59	60 bis 64	65 und mehr	
<b>Insgesamt</b>	<b>z</b>	<b>3986761</b>	<b>585349</b>	<b>476932</b>	<b>603881</b>	<b>633683</b>	<b>559131</b>	<b>454530</b>	<b>405564</b>	<b>204149</b>	<b>44347</b>	<b>19195</b>
	<b>m</b>	<b>2215803</b>	<b>322284</b>	<b>247504</b>	<b>326879</b>	<b>349660</b>	<b>306567</b>	<b>249354</b>	<b>228025</b>	<b>143475</b>	<b>30387</b>	<b>11668</b>
	<b>w</b>	<b>1770958</b>	<b>263065</b>	<b>229428</b>	<b>277002</b>	<b>284023</b>	<b>252564</b>	<b>205176</b>	<b>177539</b>	<b>60674</b>	<b>13960</b>	<b>7527</b>
<b>A Land- und Forstwirtschaft</b>	<b>z</b>	<b>153499</b>	<b>9806</b>	<b>11245</b>	<b>18903</b>	<b>24483</b>	<b>24409</b>	<b>23596</b>	<b>23969</b>	<b>10728</b>	<b>3730</b>	<b>2630</b>
	<b>m</b>	82805	6008	6907	10635	13045	12660	12031	11820	6343	1844	1512
	<b>w</b>	70694	3798	4338	8268	11438	11749	11565	12149	4385	1886	1118
01 Landwirtschaft, Jagd	<b>z</b>	139194	8862	10103	17126	22225	22157	21473	21934	9649	3342	2323
	<b>m</b>	73230	5285	6090	9404	11532	11213	10673	10548	5560	1594	1331
	<b>w</b>	65964	3577	4013	7722	10693	10944	10800	11386	4089	1748	992
011 Pflanzenbau	<b>z</b>	36459	3460	2898	4193	5269	5367	5456	5844	2554	946	472
	<b>m</b>	18874	1684	1733	2387	2891	2773	2735	2713	1407	324	227
	<b>w</b>	17585	1776	1165	1806	2378	2594	2721	3131	1147	622	245
012 Tierhaltung	<b>z</b>	78267	3450	5122	9665	13069	13082	12502	12499	5395	1921	1562
	<b>m</b>	40775	2496	3135	5125	6436	6417	6068	5997	3120	1028	953
	<b>w</b>	37492	954	1987	4540	6633	6665	6434	6502	2275	893	609
013 Gemischte Landwirtschaft	<b>z</b>	19308	1169	1498	2475	3062	3020	2922	3073	1407	416	266
	<b>m</b>	10180	671	837	1342	1631	1573	1464	1515	813	196	138
	<b>w</b>	9128	498	661	1133	1431	1447	1458	1558	594	220	128
014 Erbringung v. landw. u. gätrn. Dienstleistungen	<b>z</b>	5111	778	583	787	816	679	586	513	290	57	22
	<b>m</b>	3374	431	384	549	570	447	401	319	217	44	12
	<b>w</b>	1737	347	199	238	246	232	185	194	73	13	10
015 Jagd	<b>z</b>	49	5	2	6	9	9	7	5	3	2	1
	<b>m</b>	27	3	1	1	4	3	5	4	3	2	1
	<b>w</b>	22	2	1	5	5	6	2	1	-	-	-
02 Forstwirtschaft	<b>z</b>	14305	944	1142	1777	2258	2252	2123	2035	1079	388	307
	<b>m</b>	9575	723	817	1231	1513	1447	1358	1272	783	250	181
	<b>w</b>	4730	221	325	546	745	805	765	763	296	138	126
<b>B Fischerei und Fischzucht</b>	<b>z</b>	<b>137</b>	<b>15</b>	<b>18</b>	<b>24</b>	<b>22</b>	<b>16</b>	<b>19</b>	<b>13</b>	<b>9</b>	<b>1</b>	<b>-</b>
	<b>m</b>	81	9	6	15	13	12	11	7	7	1	-
	<b>w</b>	56	6	12	9	9	4	8	6	2	-	-
<b>C Bergbau und Gewinnung von Steinen und Erden</b>	<b>z</b>	<b>9564</b>	<b>802</b>	<b>977</b>	<b>1298</b>	<b>1539</b>	<b>1613</b>	<b>1516</b>	<b>1113</b>	<b>586</b>	<b>92</b>	<b>28</b>
	<b>m</b>	8077	623	809	1078	1299	1396	1313	925	538	75	21
	<b>w</b>	1487	179	168	220	240	217	203	188	48	17	7
10 Kohlebergbau, Torfgewinnung	<b>z</b>	524	42	30	56	105	112	118	31	24	5	1
	<b>m</b>	431	33	21	36	90	96	108	21	21	4	1
	<b>w</b>	93	9	9	20	15	16	10	10	3	1	-
101 Steinkohlebergbau	<b>z</b>	1	-	-	-	1	-	-	-	-	-	-
	<b>m</b>	1	-	-	-	1	-	-	-	-	-	-
	<b>w</b>	-	-	-	-	-	-	-	-	-	-	-
102 Braunkohlebergbau	<b>z</b>	455	31	19	46	92	104	115	22	21	4	1
	<b>m</b>	379	23	12	28	81	91	105	16	19	3	1
	<b>w</b>	76	8	7	18	11	13	10	6	2	1	-
103 Torfgewinnung und -veredelung	<b>z</b>	68	11	11	10	12	8	3	9	3	1	-
	<b>m</b>	51	10	9	8	8	5	3	5	2	1	-
	<b>w</b>	17	1	2	2	4	3	-	4	1	-	-
11 Erdöl- und Erdgasbergbau	<b>z</b>	1454	79	59	131	192	317	344	225	98	9	-
	<b>m</b>	1238	69	48	102	143	275	301	201	91	8	-
	<b>w</b>	216	10	11	29	49	42	43	24	7	1	-
111 Erdöl- und Erdgasbergbau	<b>z</b>	1423	75	49	127	191	313	341	221	97	9	-
	<b>m</b>	1212	65	38	100	142	271	300	198	90	8	-
	<b>w</b>	211	10	11	27	49	42	41	23	7	1	-
112 Erbringung v. Dienstleistungen f. d. Erdöl- u. Erdgasbergbau	<b>z</b>	31	4	10	4	1	4	3	4	1	-	-
	<b>m</b>	26	4	10	2	1	4	1	3	1	-	-
	<b>w</b>	5	-	-	2	-	-	2	1	-	-	-
12 Bergbau auf Uran- u. Thoriumerze	<b>z</b>	-	-	-	-	-	-	-	-	-	-	-
	<b>m</b>	-	-	-	-	-	-	-	-	-	-	-
	<b>w</b>	-	-	-	-	-	-	-	-	-	-	-
13 Erzbergbau	<b>z</b>	245	40	19	25	28	55	55	15	6	2	-
	<b>m</b>	200	34	17	21	21	45	45	11	5	1	-
	<b>w</b>	45	6	2	4	7	10	10	4	1	1	-

**Tabelle 8: Erwerbspersonen (Lebensunterhalt I, einschl. geringfügig Erwerbstätige) nach Geschlecht, Altersgruppen und wirtschaftlicher Zugehörigkeit (ÖNACE-95)**

Wirtschaftliche Zugehörigkeit ÖNACE 95 Geschlecht		Erwerbspersonen (einschl. geringf. Erwerbstätige) insgesamt	Nach Altersgruppen (in Jahren)										
			unter 25	25 bis 29	30 bis 34	35 bis 39	40 bis 44	45 bis 49	50 bis 54	55 bis 59	60 bis 64	65 und mehr	
131	Eisenerzbergbau	z	240	39	19	25	25	55	55	15	5	2	-
		m	197	34	17	21	19	45	45	11	4	1	-
		w	43	5	2	4	6	10	10	4	1	1	-
132	NE-Metallerzbergbau	z	5	1	-	-	3	-	-	-	1	-	-
		m	3	-	-	-	2	-	-	-	1	-	-
		w	2	1	-	-	1	-	-	-	-	-	-
14	Gewinnung v. Steinen u. Erden, sonst. Bergbau	z	7341	641	869	1086	1214	1129	999	842	458	76	27
		m	6208	487	723	919	1045	980	859	692	421	62	20
		w	1133	154	146	167	169	149	140	150	37	14	7
141	Gewinnung von Natursteinen	z	1440	130	159	236	254	222	174	148	96	17	4
		m	1233	96	131	208	224	192	150	124	91	14	3
		w	207	34	28	28	30	30	24	24	5	3	1
142	Gewinnung von Kies, Sand, Ton und Kaolin	z	4491	372	560	651	745	646	579	569	294	53	22
		m	3784	287	469	554	637	557	488	464	270	42	16
		w	707	85	91	97	108	89	91	105	24	11	6
143	Bergbau auf chemische und Düngemittelminerale	z	52	4	3	3	14	10	9	7	-	1	1
		m	37	-	1	2	11	8	8	5	-	1	1
		w	15	4	2	1	3	2	1	2	-	-	-
144	Gewinnung von Salz	z	416	41	49	40	62	91	94	27	10	2	-
		m	356	31	34	33	52	84	89	22	9	2	-
		w	60	10	15	7	10	7	5	5	1	-	-
145	Gewinnung v. Steinen u. Erden a.n.g.	z	942	94	98	156	139	160	143	91	58	3	-
		m	798	73	88	122	121	139	124	77	51	3	-
		w	144	21	10	34	18	21	19	14	7	-	-
<b>D Sachgütererzeugung</b>	<b>z</b>	<b>746935</b>	<b>118170</b>	<b>92739</b>	<b>115287</b>	<b>118457</b>	<b>99927</b>	<b>81493</b>	<b>75807</b>	<b>37420</b>	<b>5900</b>	<b>1735</b>	
		<b>m</b>	<b>524865</b>	<b>82523</b>	<b>62521</b>	<b>79692</b>	<b>84115</b>	<b>70152</b>	<b>55854</b>	<b>52569</b>	<b>31519</b>	<b>4754</b>	<b>1166</b>
		<b>w</b>	<b>222070</b>	<b>35647</b>	<b>30218</b>	<b>35595</b>	<b>34342</b>	<b>29775</b>	<b>25639</b>	<b>23238</b>	<b>5901</b>	<b>1146</b>	<b>569</b>
15	Herst. v. Nahrungs- u. Genussmitteln u. Getränken	z	89869	13942	10608	13626	14061	11905	10263	9866	4497	799	302
		m	48624	6512	5329	7589	7941	6414	5386	5394	3324	562	173
		w	41245	7430	5279	6037	6120	5491	4877	4472	1173	237	129
151	Schlachthäuser und Fleischverarbeitung	z	19474	2777	2242	2922	3062	2738	2462	2197	840	160	74
		m	10074	1368	1043	1566	1624	1355	1268	1127	573	105	45
		w	9400	1409	1199	1356	1438	1383	1194	1070	267	55	29
152	Fischverarbeitung	z	149	30	14	17	25	14	20	12	13	3	1
		m	69	13	6	9	10	8	10	4	5	3	1
		w	80	17	8	8	15	6	10	8	8	-	-
153	Obst- und Gemüseverarbeitung	z	3507	447	517	604	590	463	384	330	139	26	7
		m	2128	243	299	362	371	306	228	190	108	19	2
		w	1379	204	218	242	219	157	156	140	31	7	5
154	Herst. v. pflanzl. und tierischen Ölen und Fetten	z	928	72	88	135	176	130	122	123	68	9	5
		m	630	33	56	86	123	85	86	88	64	6	3
		w	298	39	32	49	53	45	36	35	4	3	2
155	Milchverarbeitung; Herst. v. Speiseeis	z	5018	669	580	762	735	687	608	618	308	50	1
		m	3391	393	339	512	488	482	432	436	266	43	-
		w	1627	276	241	250	247	205	176	182	42	7	1
156	Mahl- u. Schälmaschinen; Herst. v. Stärke und Stärkerzeugnissen	z	1739	168	175	271	303	254	208	211	120	20	9
		m	1288	114	128	211	226	200	137	153	97	13	9
		w	451	54	47	60	77	54	71	58	23	7	-
157	Herstellung v. Futtermitteln	z	2008	211	206	334	340	315	247	205	118	24	8
		m	1419	131	136	231	264	224	167	139	102	19	6
		w	589	80	70	103	76	91	80	66	16	5	2
158	Herst. v. sonst. Nahrungs- und Genussmitteln	z	46462	8738	5734	6872	6928	5719	4932	4792	2155	415	177
		m	21864	3712	2610	3360	3384	2595	2155	2218	1460	277	93
		w	24598	5026	3124	3512	3544	3124	2777	2574	695	138	84
159	Getränkeherstellung	z	10584	830	1052	1709	1902	1585	1280	1378	736	92	20
		m	7761	505	712	1252	1451	1159	903	1039	649	77	14
		w	2823	325	340	457	451	426	377	339	87	15	6
16	Tabakverarbeitung	z	923	55	80	123	149	171	126	129	83	7	-
		m	574	33	57	91	100	85	60	74	67	7	-
		w	349	22	23	32	49	86	66	55	16	-	-
17	Herst. v. Textilien und Textilwaren (ohne Bekleidung)	z	26327	3271	3068	3806	3893	3356	3454	3620	1564	222	73
		m	12677	1428	1221	1718	1930	1628	1573	1809	1171	159	40
		w	13650	1843	1847	2088	1963	1728	1881	1811	393	63	33

**Tabelle 8: Erwerbspersonen (Lebensunterhalt I, einschl. geringfügig Erwerbstätige) nach Geschlecht, Altersgruppen und wirtschaftlicher Zugehörigkeit (ÖNACE-95)**

Wirtschaftliche Zugehörigkeit ÖNACE 95 Geschlecht		Erwerbspersonen (einschl. geringf. Erwerbstätige) insgesamt	Nach Altersgruppen (in Jahren)										
			unter 25	25 bis 29	30 bis 34	35 bis 39	40 bis 44	45 bis 49	50 bis 54	55 bis 59	60 bis 64	65 und mehr	
171	Spinnstoffaufbereitung und Spinnerei	z	3040	324	302	459	480	435	439	429	157	11	4
		m	1870	207	166	297	305	240	229	274	142	9	1
		w	1170	117	136	162	175	195	210	155	15	2	3
172	Weberei	z	3266	434	317	437	491	419	456	494	187	24	7
		m	1898	258	193	240	300	248	229	260	148	17	5
173	Textilveredelung	z	1368	176	124	197	191	171	227	234	39	7	2
		m	2465	302	242	312	356	318	358	377	177	18	5
		w	1545	157	136	187	215	188	218	277	149	14	4
174	Herst. v. konfekt. Textilwaren (ohne Bekleidung)	z	920	145	106	125	141	130	140	100	28	4	1
		m	5594	723	756	857	824	678	672	687	335	46	16
		w	2011	216	195	278	303	264	251	262	204	30	8
175	Herst. v. sonstigen Textilwaren (ohne Maschenware)	z	3583	507	561	579	521	414	421	425	131	16	8
		m	7468	874	829	1036	1117	935	966	1080	507	91	33
		w	3603	387	332	444	548	463	442	526	381	63	17
176	Herst. v. gewirktem und gestricktem Stoff	z	3865	487	497	592	569	472	524	554	126	28	16
		m	1331	169	207	220	203	165	142	149	67	7	2
		w	745	84	99	121	130	93	82	74	54	7	1
177	Herst. v. gewirkten und gestrickten Fertigerzeugnissen	z	586	85	108	99	73	72	60	75	13	-	1
		m	3163	445	415	485	422	406	421	404	134	25	6
		w	1005	119	100	151	129	132	122	136	93	19	4
18	Herstellung von Bekleidung	z	2158	326	315	334	293	274	299	268	41	6	2
		m	14903	2325	1881	2083	2061	1923	1822	1854	702	187	65
		w	3124	340	303	352	402	396	398	438	345	114	36
181	Herstellung v. Lederbekleidung	z	11779	1985	1578	1731	1659	1527	1424	1416	357	73	29
		m	105	8	8	17	14	9	17	16	9	5	2
		w	44	3	2	7	8	1	4	8	6	3	2
182	Herstellung von Bekleidung (ohne Lederbekleidung)	z	61	5	6	10	6	8	13	8	3	2	-
		m	14354	2262	1841	2015	1984	1858	1749	1760	661	168	56
		w	2910	317	292	323	372	371	377	405	321	102	30
183	Zurichten u. Färben v. Fellen, Herst. v. Pelzwaren	z	11444	1945	1549	1692	1612	1487	1372	1355	340	66	26
		m	444	55	32	51	63	56	56	78	32	14	7
		w	170	20	9	22	22	24	17	25	18	9	4
19	Ledererzeugung und -verarbeitung	z	274	35	23	29	41	32	39	53	14	5	3
		m	7042	1169	799	1118	1112	973	796	717	280	60	18
		w	2755	386	219	411	477	394	303	302	202	48	13
191	Ledererzeugung	z	4287	783	580	707	635	579	493	415	78	12	5
		m	2146	423	240	354	343	292	213	186	79	11	5
		w	956	162	78	152	173	137	98	89	56	9	2
192	Lederverarbeitung (ohne Herst. v. Lederbekleidung)	z	1190	261	162	202	170	155	115	97	23	2	3
		m	652	87	62	105	84	105	73	70	44	17	5
		w	290	30	22	49	40	44	24	33	29	14	5
193	Herstellung von Schuhen	z	362	57	40	56	44	61	49	37	15	3	-
		m	4244	659	497	659	685	576	510	461	157	32	8
		w	1509	194	119	210	264	213	181	180	117	25	6
20	Be- und Verarbeitung v. Holz (o. Herst. von Möbeln)	z	2735	465	378	449	421	363	329	281	40	7	2
		m	42467	7622	5465	6635	7069	5565	4211	3697	1698	357	148
		w	34202	6355	4338	5341	5679	4431	3278	2901	1468	292	119
201	Säge-, Hobel- u. Holzimprägnierwerke	z	8265	1267	1127	1294	1390	1134	933	796	230	65	29
		m	13312	1865	1671	2089	2345	1874	1454	1247	577	139	51
		w	10988	1537	1372	1716	1897	1567	1204	1021	511	119	44
202	Furnier-, Sperrholz-, Holzfasernplattenwerke	z	2324	328	299	373	448	307	250	226	66	20	7
		m	4449	623	612	763	749	578	508	429	166	14	7
		w	3522	464	446	614	619	459	403	348	154	12	3
203	Hersr. v. Konstruktionsteilen aus Holz	z	927	159	166	149	130	119	105	81	12	2	4
		m	20844	4608	2774	3195	3321	2551	1809	1619	750	148	69
		w	16932	3959	2250	2601	2681	2007	1385	1241	636	118	54
204	Herst. v. Verpackungsmitteln aus Holz	z	3912	649	524	594	640	544	424	378	114	30	15
		m	1063	191	102	158	171	159	112	105	43	17	5
		w	838	165	72	126	139	118	81	83	36	13	5
205	Herst. v. Holzwaren a.n.g., Herst. v. Flecht- und Korbwaren	z	225	26	30	32	32	41	31	22	7	4	-
		m	2799	335	306	430	483	403	328	297	162	39	16
		w	1922	230	198	284	343	280	205	208	131	30	13
			877	105	108	146	140	123	123	89	31	9	3

**Tabelle 8: Erwerbspersonen (Lebensunterhalt I, einschl. geringfügig Erwerbstätige) nach Geschlecht, Altersgruppen und wirtschaftlicher Zugehörigkeit (ÖNACE-95)**

Wirtschaftliche Zugehörigkeit ÖNACE 95 Geschlecht		Erwerbspersonen (einschl. geringf. Erwerbstätige) insgesamt	Nach Altersgruppen (in Jahren)										
			unter 25	25 bis 29	30 bis 34	35 bis 39	40 bis 44	45 bis 49	50 bis 54	55 bis 59	60 bis 64	65 und mehr	
21	Herst. u. Verarbeitung von Papier und Pappe	z	19053	2107	2164	3012	3300	2660	2212	2321	1140	116	21
		m	14897	1560	1639	2321	2702	2095	1691	1769	1005	103	12
		w	4156	547	525	691	598	565	521	552	135	13	9
211	Herst. v. Zellstoff, Papier, Karton u. Pappe	z	9895	962	987	1537	1801	1461	1197	1295	601	50	4
		m	8600	814	834	1312	1632	1285	1019	1092	562	48	2
		w	1295	148	153	225	169	176	178	203	39	2	2
212	Papier-, Karton- und Pappeverarbeitung	z	9158	1145	1177	1475	1499	1199	1015	1026	539	66	17
		m	6297	746	805	1009	1070	810	672	677	443	55	10
		w	2861	399	372	466	429	389	343	349	96	11	7
22	Verlagswesen, Druckerei und Vervielfältigung	z	35587	4413	4477	5584	5580	4824	3955	3922	2259	425	148
		m	21543	2403	2403	3176	3328	3002	2526	2491	1788	324	102
		w	14044	2010	2074	2408	2252	1822	1429	1431	471	101	46
221	Verlagswesen	z	13074	1317	1717	2352	2207	1803	1321	1279	816	177	85
		m	6561	494	713	1096	1078	959	736	705	590	133	57
		w	6513	823	1004	1256	1129	844	585	574	226	44	28
222	Druckerei	z	20881	2724	2457	2921	3133	2842	2523	2561	1412	245	63
		m	13797	1647	1466	1841	2078	1912	1706	1733	1180	189	45
		w	7084	1077	991	1080	1055	930	817	828	232	56	18
223	Vervielfältigung v. bespielten Ton-, Bild- u. Datenträgern	z	1632	372	303	311	240	179	111	82	31	3	-
		m	1185	262	224	239	172	131	84	53	18	2	-
		w	447	110	79	72	68	48	27	29	13	1	-
23	Kokerei, Mineralölverarbeitung	z	3558	169	212	410	448	667	723	671	237	18	3
		m	2795	125	145	268	308	521	602	577	229	18	2
		w	763	44	67	142	140	146	121	94	8	-	1
231	Kokerei	z	356	36	28	41	63	71	50	50	17	-	-
		m	327	31	24	39	58	65	47	46	17	-	-
		w	29	5	4	2	5	6	3	4	-	-	-
232	Mineralölverarbeitung	z	3202	133	184	369	385	596	673	621	220	18	3
		m	2468	94	121	229	250	456	555	531	212	18	2
		w	734	39	63	140	135	140	118	90	8	-	1
233	Herstellung u. Verarbeitung v. Spalt- und Brutstoffen	z	-	-	-	-	-	-	-	-	-	-	-
		m	-	-	-	-	-	-	-	-	-	-	-
		w	-	-	-	-	-	-	-	-	-	-	-
24	Herst. v. Chemikalien u. chemischen Erzeugnissen	z	32856	3299	3753	5286	5488	4765	3869	3819	2162	338	77
		m	21807	1902	2063	3224	3718	3341	2653	2707	1856	290	53
		w	11049	1397	1690	2062	1770	1424	1216	1112	306	48	24
241	Herst. v. chemischen Grundstoffen	z	10387	896	994	1451	1564	1637	1363	1448	901	125	8
		m	8282	633	663	1087	1282	1368	1117	1178	836	112	6
		w	2105	263	331	364	282	269	246	270	65	13	2
242	Herst. v. Schädlingsbekämpfungsmitteln u. Pflanzenschutzmitteln	z	149	11	17	16	17	30	25	19	12	2	-
		m	112	3	14	11	13	24	21	14	10	2	-
		w	37	8	3	5	4	6	4	5	2	-	-
243	Herst. v. Anstrichmitteln, Druckfarben und Kittungen	z	3561	396	416	567	569	485	409	395	266	44	14
		m	2554	242	268	419	414	363	279	285	233	40	11
		w	1007	154	148	148	155	122	130	110	33	4	3
244	Herst. v. pharmazeutischen Erzeugnissen	z	11138	1199	1533	2135	2003	1522	1098	1008	522	96	22
		m	5462	506	637	964	1028	788	538	530	381	76	14
		w	5676	693	896	1171	975	734	560	478	141	20	8
245	Herst. v. Wasch-, Reinigungs- u. Körperpflegemitteln	z	2586	275	305	396	406	333	305	325	187	35	19
		m	1504	138	149	214	248	208	170	188	147	29	13
		w	1082	137	156	182	158	125	135	137	40	6	6
246	Herst. v. sonstigen chemischen Erzeugnissen	z	2034	178	228	333	377	302	235	225	123	24	9
		m	1370	108	129	217	262	206	156	161	104	21	6
		w	664	70	99	116	115	96	79	64	19	3	3
247	Herstellung v. Chemiefasern	z	3001	344	260	388	552	456	434	399	151	12	5
		m	2523	272	203	312	471	384	372	351	145	10	3
		w	478	72	57	76	81	72	62	48	6	2	2
25	Herst. v. Gummi- u. Kunststoffwaren	z	33480	4915	4341	5397	5637	4465	3671	3251	1529	227	47
		m	23880	3424	3028	3867	4117	3139	2490	2284	1320	188	23
		w	9600	1491	1313	1530	1520	1326	1181	967	209	39	24
251	Herstellung v. Gummiwaren	z	5016	592	575	757	803	635	605	662	348	35	4
		m	4080	475	477	616	649	500	495	508	326	33	1
		w	936	117	98	141	154	135	110	154	22	2	3

**Tabelle 8: Erwerbspersonen (Lebensunterhalt I, einschl. geringfügig Erwerbstätige) nach Geschlecht, Altersgruppen und wirtschaftlicher Zugehörigkeit (ÖNACE-95)**

Wirtschaftliche Zugehörigkeit ÖNACE 95 Geschlecht	Erwerbspersonen (einschl. geringf. Erwerbstätige) insgesamt	Nach Altersgruppen (in Jahren)										
		unter 25	25 bis 29	30 bis 34	35 bis 39	40 bis 44	45 bis 49	50 bis 54	55 bis 59	60 bis 64	65 und mehr	
252 Herstellung v. Kunststoffwaren	z	28464	4323	3766	4640	4834	3830	3066	2589	1181	192	43
	m	19800	2949	2551	3251	3468	2639	1995	1776	994	155	22
	w	8664	1374	1215	1389	1366	1191	1071	813	187	37	21
26 Herst. u. Bearb. von Glas, Herst. v. Waren aus Steinen u. Erden	z	42402	5235	4884	6644	7535	6320	4798	4366	2221	296	103
	m	32902	3579	3611	5110	5990	5053	3822	3469	1948	243	77
	w	9500	1656	1273	1534	1545	1267	976	897	273	53	26
261 Herstellung u. Bearbeitung v. Glas	z	11077	1877	1450	1941	1892	1496	1037	882	412	68	22
	m	7189	1018	869	1270	1276	1021	731	591	344	55	14
	w	3888	859	581	671	616	475	306	291	68	13	8
262 Keramik (ohne Ziegelei u. Baukeramik)	z	4407	443	418	650	849	722	568	474	251	22	10
	m	3139	284	281	446	629	534	392	343	210	15	5
	w	1268	159	137	204	220	188	176	131	41	7	5
263 Herst. v. keramischen Wand- und Bodenfliesen	z	53	11	7	7	7	3	5	8	5	-	-
	m	34	9	3	4	4	1	3	5	5	-	-
	w	19	2	4	3	3	2	2	3	-	-	-
264 Ziegelei, Herst. v. sonstiger Baukeramik	z	1500	109	144	251	315	235	160	162	100	21	3
	m	1276	63	111	225	282	205	135	145	91	18	1
	w	224	46	33	26	33	30	25	17	9	3	2
265 Herst. v. Zement, Kalk u. gebranntem Gips	z	1679	185	159	227	286	258	245	197	105	15	2
	m	1453	155	132	187	253	228	210	174	98	14	2
	w	226	30	27	40	33	30	35	23	7	1	-
266 Herst. v. Erzeugnissen aus Beton, Zement und Gips	z	15045	1515	1780	2341	2690	2247	1791	1702	856	101	22
	m	12827	1176	1471	1975	2307	1966	1551	1483	788	89	21
	w	2218	339	309	366	383	281	240	219	68	12	1
267 Be-u. Verarbeitung von Natursteinen a.n.g.	z	4761	723	511	632	847	720	498	467	284	43	36
	m	3856	599	410	524	709	582	401	347	228	30	26
	w	905	124	101	108	138	138	97	120	56	13	10
268 Herst. v. sonstigen Mineralerzeugnissen	z	3880	372	415	595	649	639	494	474	208	26	8
	m	3128	275	334	479	530	516	399	381	184	22	8
	w	752	97	81	116	119	123	95	93	24	4	-
27 Metallerzeugung u. -bearbeitung	z	40245	5343	4451	5763	6202	5744	5035	5059	2396	215	37
	m	33424	4186	3534	4621	5230	4852	4245	4294	2250	191	21
	w	6821	1157	917	1142	972	892	790	765	146	24	16
271 Erzeugung v. Roheisen, Stahl und Ferrolegierungen	z	3778	444	520	606	515	355	297	477	499	65	-
	m	2550	263	274	308	353	268	228	325	467	64	-
	w	1228	181	246	298	162	87	69	152	32	1	-
272 Herstellung von Rohren	z	4347	515	449	635	679	626	573	575	270	24	1
	m	3869	460	395	560	608	545	498	521	260	22	-
	w	478	55	54	75	71	81	75	54	10	2	1
273 Sonstige erste Bearbeitung v. Eisen und Stahl	z	18220	2393	1823	2301	2801	2768	2599	2489	971	60	15
	m	15887	1944	1549	1972	2461	2436	2303	2242	926	44	10
	w	2333	449	274	329	340	332	296	247	45	16	5
274 Erzeugung u. erste Bearbeitung v. NE-Metallen	z	6866	935	799	1085	1082	1023	767	775	355	36	9
	m	5553	718	633	873	902	836	605	620	326	34	6
	w	1313	217	166	212	180	187	162	155	29	2	3
275 Gießereindustrie	z	7034	1056	860	1136	1125	972	799	743	301	30	12
	m	5565	801	683	908	906	767	611	586	271	27	5
	w	1469	255	177	228	219	205	188	157	30	3	7
28 Herst. v. Metallerzeugnissen	z	78921	14489	9693	11948	12199	10126	8321	7439	3869	660	177
	m	62198	11965	7568	9315	9522	7799	6311	5681	3362	540	135
	w	16723	2524	2125	2633	2677	2327	2010	1758	507	120	42
281 Stahl- und Leichtmetallbau	z	27370	5864	3275	4225	4105	3459	2747	2211	1199	224	61
	m	22723	5100	2716	3488	3332	2798	2205	1789	1061	184	50
	w	4647	764	559	737	773	661	542	422	138	40	11
282 Kessel- und Behälterbau (ohne Dampfkesseln)	z	3779	571	462	582	534	552	438	416	196	26	2
	m	3206	472	373	501	459	471	372	355	181	21	1
	w	573	99	89	81	75	81	66	61	15	5	1
283 Herst. v. Dampfkesseln (ohne Zentralheizungskessel)	z	1974	246	204	300	307	306	255	219	111	24	2
	m	1713	192	177	254	258	276	229	205	100	20	2
	w	261	54	27	46	49	30	26	14	11	4	-
284 Herst. v. Schmiede-, Press-, Zieh- und Stanzteilen	z	6598	1256	856	1030	1062	814	664	579	266	49	22
	m	5288	1069	685	820	820	661	522	432	227	36	16
	w	1310	187	171	210	242	153	142	147	39	13	6



**Tabelle 8: Erwerbspersonen (Lebensunterhalt I, einschl. geringfügig Erwerbstätige) nach Geschlecht, Altersgruppen und wirtschaftlicher Zugehörigkeit (ÖNACE-95)**

Wirtschaftliche Zugehörigkeit ÖNACE 95 Geschlecht	Erwerbspersonen (einschl. geringf. Erwerbstätige) insgesamt	Nach Altersgruppen (in Jahren)										
		unter 25	25 bis 29	30 bis 34	35 bis 39	40 bis 44	45 bis 49	50 bis 54	55 bis 59	60 bis 64	65 und mehr	
285 Oberflächenveredelung, Wärmebehandlung	z	9849	1495	1267	1522	1605	1300	1032	990	515	96	27
	m	7443	1157	965	1144	1200	935	753	730	462	81	16
	w	2406	338	302	378	405	365	279	260	53	15	11
286 Herst. v. Schneidwaren, Werkzeugen, Schlössern	z	16856	3164	2102	2528	2584	2014	1753	1709	836	137	29
	m	12803	2607	1611	1881	1973	1467	1204	1216	708	112	24
287 Herst. v. sonstigen Eisen-, Blech- und Metallwaren	w	4053	557	491	647	611	547	549	493	128	25	5
	z	12495	1893	1527	1761	2002	1681	1432	1315	746	104	34
	m	9022	1368	1041	1227	1480	1191	1026	954	623	86	26
29 Maschinenbau	w	3473	525	486	534	522	490	406	361	123	18	8
	z	88825	15954	11576	13732	13567	11590	8907	8313	4366	659	161
	m	72921	13269	9377	11167	11130	9445	7176	6720	3957	574	106
291 Herst. v. Maschinen f. d. Erzeug. u. Nutzung v. mechanischer Energie	w	15904	2685	2199	2565	2437	2145	1731	1593	409	85	55
	z	9919	1423	1258	1575	1604	1315	1111	1024	520	74	15
	m	8124	1181	1028	1270	1336	1082	873	802	473	68	11
292 Herst. v. sonstigen Maschinen unspezifischer Verwendung	w	1795	242	230	305	268	233	238	222	47	6	4
	z	24535	4478	3318	4021	3738	3158	2310	2183	1118	176	35
	m	19955	3664	2673	3259	3055	2501	1828	1761	1031	159	24
293 Herst. v. land- u. forstwirtschaftlichen Maschinen	w	4580	814	645	762	683	657	482	422	87	17	11
	z	8928	1860	1043	1155	1280	1157	984	908	449	64	28
	m	7409	1619	843	945	1024	934	823	741	406	51	23
294 Herst. v. Werkzeugmaschinen	w	1519	241	200	210	256	223	161	167	43	13	5
	z	7334	1659	980	1137	1069	876	672	564	298	60	19
	m	6205	1402	834	976	907	745	556	465	261	48	11
295 Herst. v. Maschinen f. sonstige Wirtschaftszweige	w	1129	257	146	161	162	131	116	99	37	12	8
	z	30553	5550	4058	4662	4607	3980	2956	2842	1608	241	49
	m	26007	4729	3421	3894	3904	3402	2514	2431	1473	210	29
296 Herst. v. Waffen und Munition	w	4546	821	637	768	703	578	442	411	135	31	20
	z	1537	125	169	215	262	251	209	183	98	16	9
	m	1106	79	117	154	184	185	153	128	87	14	5
297 Herst. v. Haushaltsgeräten a.n.g.	w	431	46	52	61	78	66	56	55	11	2	4
	z	6019	859	750	967	1007	853	665	609	275	28	6
	m	4115	595	461	669	720	596	429	392	226	24	3
30 Herst. v. Büromaschinen, Datenverarbeitungsgeräten	w	1904	264	289	298	287	257	236	217	49	4	3
	z	1609	349	295	307	256	146	103	90	54	7	2
	m	997	177	186	190	167	96	69	55	49	6	2
31 Herst. v. Geräten der Elektrizitätserzeugung und -verteilung	w	612	172	109	117	89	50	34	35	5	1	-
	z	34661	5741	4686	5271	5213	4581	3865	3374	1654	226	50
	m	23444	3945	3087	3457	3461	3032	2522	2264	1444	199	33
311 Herst. v. Elektromotoren u. Generatoren	w	11217	1796	1599	1814	1752	1549	1343	1110	210	27	17
	z	9072	1513	1134	1271	1281	1322	1105	908	453	63	22
	m	6768	1158	790	916	914	964	845	705	408	54	14
312 Herst. v. Elektrizitätsverteilungs- u. Schalteinrichtungen	w	2304	355	344	355	367	358	260	203	45	9	8
	z	10383	1902	1459	1644	1568	1336	1096	916	404	49	9
	m	7163	1387	1054	1101	1045	880	714	584	348	44	6
313 Herst. v. isolierten Elektrokabeln, -leitungen	w	3220	515	405	543	523	456	382	332	56	5	3
	z	3251	455	451	481	532	396	379	367	173	17	-
	m	2158	305	286	319	360	240	227	253	152	16	-
314 Herst. v. Akkumulatoren u. Batterien	w	1093	150	165	162	172	156	152	114	21	1	-
	z	920	85	94	148	148	162	115	102	61	5	-
	m	741	51	69	117	126	135	99	81	58	5	-
315 Herst. v. elektrischen Lampen und Leuchten	w	179	34	25	31	22	27	16	21	3	-	-
	z	3358	473	442	503	547	396	348	396	213	34	6
	m	2247	316	277	320	387	275	202	262	176	28	4
316 Herst. v. elektr. Ausrüstungen a.n.g.	w	1111	157	165	183	160	121	146	134	37	6	2
	z	7677	1313	1106	1224	1137	969	822	685	350	58	13
	m	4367	728	611	684	629	538	435	379	302	52	9
32 Rundfunk-, Fernseh-, Nachrichtentechnik	w	3310	585	495	540	508	431	387	306	48	6	4
	z	34340	4579	4610	5943	6050	4921	3592	2903	1559	160	23
	m	23863	3185	3213	4089	4221	3357	2346	1883	1405	147	17
321 Herst. v. elektronischen Bauelementen	w	10477	1394	1397	1854	1829	1564	1246	1020	154	13	6
	z	12122	1951	1824	2172	2262	1613	1155	833	279	27	6
	m	8546	1399	1339	1575	1623	1077	732	538	233	25	5
	w	3576	552	485	597	639	536	423	295	46	2	1

**Tabelle 8: Erwerbspersonen (Lebensunterhalt I, einschl. geringfügig Erwerbstätige) nach Geschlecht, Altersgruppen und wirtschaftlicher Zugehörigkeit (ÖNACE-95)**

Wirtschaftliche Zugehörigkeit ÖNACE 95 Geschlecht		Erwerbspersonen (einschl. geringf. Erwerbstätige) insgesamt	Nach Altersgruppen (in Jahren)										
			unter 25	25 bis 29	30 bis 34	35 bis 39	40 bis 44	45 bis 49	50 bis 54	55 bis 59	60 bis 64	65 und mehr	
322	Herst. v. nachrichtentechnischen Geräten u. Einrichtungen	z	16822	2025	2114	2887	2902	2473	1766	1513	1025	107	10
		m	12084	1393	1451	2004	2075	1804	1252	1043	958	96	8
		w	4738	632	663	883	827	669	514	470	67	11	2
323	Herst. v. Rundfunk- u. Fernsehgeräten	z	5396	603	672	884	886	835	671	557	255	26	7
		m	3233	393	423	510	523	476	362	302	214	26	4
		w	2163	210	249	374	363	359	309	255	41	-	3
33	Medizin-, Mess- u. Regelungstechnik; Optik	z	21772	3761	2909	3589	3367	2859	2079	1901	1018	223	66
		m	13176	2143	1724	2108	2100	1750	1244	1111	776	175	45
		w	8596	1618	1185	1481	1267	1109	835	790	242	48	21
331	Herst. v. medizinischen Geräten u. orthopädischen Vorrichtungen	z	8162	1671	1068	1248	1201	1007	763	711	375	87	31
		m	4535	855	587	686	719	563	429	370	245	61	20
		w	3627	816	481	562	482	444	334	341	130	26	11
332	Herst. v. Mess-, Kontroll- u. ä. Instrumenten	z	8511	1305	1199	1493	1333	1119	789	727	437	87	22
		m	5829	892	818	958	928	775	517	482	365	76	18
		w	2682	413	381	535	405	344	272	245	72	11	4
333	Herst. v. industriellen Prozesssteuerungsanlagen	z	825	114	141	173	134	116	74	50	15	5	3
		m	631	93	105	143	100	84	51	36	13	5	1
		w	194	21	36	30	34	32	23	14	2	-	2
334	Herst. v. optischen u. fotografischen Geräten	z	4031	636	457	617	670	596	441	386	177	41	10
		m	2030	285	189	288	333	312	237	209	141	30	6
		w	2001	351	268	329	337	284	204	177	36	11	4
335	Herstellung v. Uhren	z	243	35	44	58	29	21	12	27	14	3	-
		m	151	18	25	33	20	16	10	14	12	3	-
		w	92	17	19	25	9	5	2	13	2	-	-
34	Herst. v. Kraftwagen und Kraftwagenteilen	z	31985	5547	4551	5136	5096	4230	3147	2795	1269	180	34
		m	26512	4538	3625	4215	4321	3546	2609	2304	1166	161	27
		w	5473	1009	926	921	775	684	538	491	103	19	7
341	Herst. v. Kraftwaten und Kraftwagenmotoren	z	18285	2858	2579	3062	2954	2479	1799	1659	787	98	10
		m	15846	2377	2164	2628	2634	2207	1589	1407	740	92	8
		w	2439	481	415	434	320	272	210	252	47	6	2
342	Herst. v. Karosserien, Aufbauten u. Anhängern	z	3773	1008	469	505	535	431	329	302	151	27	16
		m	3225	903	382	433	449	356	277	250	138	23	14
		w	548	105	87	72	86	75	52	52	13	4	2
343	Herst. v. Teilen und Zubehör f. Kraftwagen	z	9927	1681	1503	1569	1607	1320	1019	834	331	55	8
		m	7441	1258	1079	1154	1238	983	743	647	288	46	5
		w	2486	423	424	415	369	337	276	187	43	9	3
35	Sonstiger Fahrzeugbau	z	6290	917	744	913	898	833	730	795	382	65	13
		m	5241	715	582	777	740	689	616	693	358	61	10
		w	1049	202	162	136	158	144	114	102	24	4	3
351	Schiffbau	z	506	75	57	67	80	77	64	54	19	8	5
		m	398	60	43	51	65	65	47	39	17	8	3
		w	108	15	14	16	15	12	17	15	2	-	2
352	Schienenfahrzeugbau	z	4404	542	470	641	635	577	543	625	323	43	5
		m	3837	459	389	565	546	492	475	562	305	40	4
		w	567	83	81	76	89	85	68	63	18	3	1
353	Luft- und Raumfahrzeugbau	z	405	69	60	68	57	65	30	30	16	8	2
		m	324	53	47	54	46	49	28	24	13	8	2
		w	81	16	13	14	11	16	2	6	3	-	-
354	Herst. v. Kraft- und Fahrrädern	z	965	228	157	136	125	113	91	84	24	6	1
		m	673	141	103	106	82	82	64	66	23	5	1
		w	292	87	54	30	43	31	27	18	1	1	-
355	Fahrzeugbau a.n.g.	z	10	3	-	1	1	1	2	2	-	-	-
		m	9	2	-	1	1	1	2	2	-	-	-
		w	1	1	-	-	-	-	-	-	-	-	-
36	Herst. v. sonstigen Erzeugnissen	z	58579	12844	7341	8739	9055	7130	5661	4785	2421	441	162
		m	42325	10266	5152	6118	6349	4943	3815	3246	1976	343	117
		w	16254	2578	2189	2621	2706	2187	1846	1539	445	98	45
361	Herstellung v. Möbeln	z	44177	10976	5515	6455	6668	5148	3979	3316	1710	301	109
		m	34400	9269	4198	4929	5049	3847	2888	2450	1446	241	83
		w	9777	1707	1317	1526	1619	1301	1091	866	264	60	26
362	Herst. v. Schmuck u. ähnl. Erzeugnissen	z	1823	157	198	266	297	256	197	238	161	33	20
		m	944	51	83	119	142	146	110	124	130	23	16
		w	879	106	115	147	155	110	87	114	31	10	4

**Tabelle 8: Erwerbspersonen (Lebensunterhalt I, einschl. geringfügig Erwerbstätige) nach Geschlecht, Altersgruppen und wirtschaftlicher Zugehörigkeit (ÖNACE-95)**

Wirtschaftliche Zugehörigkeit ÖNACE 95 Geschlecht		Erwerbspersonen (einschl. geringf. Erwerbstätige) insgesamt	Nach Altersgruppen (in Jahren)										
			unter 25	25 bis 29	30 bis 34	35 bis 39	40 bis 44	45 bis 49	50 bis 54	55 bis 59	60 bis 64	65 und mehr	
363	Herst. v. Musikinstrumenten	z	1082	111	145	172	193	138	127	96	73	21	6
		m	667	78	93	92	114	86	74	55	53	16	6
		w	415	33	52	80	79	52	53	41	20	5	-
364	Herstellung v. Sportgeräten	z	5520	854	742	886	871	758	628	498	249	29	5
		m	3863	529	505	604	640	525	459	357	215	26	3
		w	1657	325	237	282	231	233	169	141	34	3	2
365	Herstellung v. Spielwaren	z	2416	368	339	388	375	313	288	241	80	16	8
		m	1076	184	145	175	155	142	105	101	50	14	5
		w	1340	184	194	213	220	171	183	140	30	2	3
366	Herst. v. sonstigen Erzeugnissen	z	3561	378	402	572	651	517	442	396	148	41	14
		m	1375	155	128	199	249	197	179	159	82	23	4
		w	2186	223	274	373	402	320	263	237	66	18	10
37	Rückgewinnung u. Recycling	z	1241	124	151	222	221	173	153	120	60	12	5
		m	984	87	117	167	182	144	119	103	53	9	3
		w	257	37	34	55	39	29	34	17	7	3	2
371	Rückgewinnung von Schrott	z	686	74	76	111	119	87	89	79	40	8	3
		m	555	53	58	87	101	77	67	68	36	6	2
		w	131	21	18	24	18	10	22	11	4	2	1
372	Rückgewinnung v. nichtmetallischen Altmaterial	z	555	50	75	111	102	86	64	41	20	4	2
		m	429	34	59	80	81	67	52	35	17	3	1
		w	126	16	16	31	21	19	12	6	3	1	1
<b>E Energie- u. Wasserversorgung</b>	z	<b>34260</b>	<b>2948</b>	<b>2753</b>	<b>4441</b>	<b>5574</b>	<b>5580</b>	<b>4831</b>	<b>4806</b>	<b>2965</b>	<b>312</b>	<b>50</b>	
		m	27863	2216	2031	3493	4493	4629	3973	3999	2719	280	30
		w	6397	732	722	948	1081	951	858	807	246	32	20
40	Energieversorgung	z	30719	2713	2466	3937	4985	5043	4347	4306	2620	265	37
		m	25077	2037	1830	3091	4051	4200	3597	3611	2401	238	21
		w	5642	676	636	846	934	843	750	695	219	27	16
401	Elektrizitätsversorgung	z	25439	2273	1942	3108	4053	4178	3778	3663	2198	213	33
		m	20788	1734	1433	2421	3288	3486	3128	3078	2012	190	18
		w	4651	539	509	687	765	692	650	585	186	23	15
402	Gasversorgung	z	2726	247	256	430	490	439	296	335	209	22	2
		m	2213	164	198	342	407	358	246	284	192	21	1
		w	513	83	58	88	83	81	50	51	17	1	1
403	Fernwärmeversorgung	z	2554	193	268	399	442	426	273	308	213	30	2
		m	2076	139	199	328	356	356	223	249	197	27	2
		w	478	54	69	71	86	70	50	59	16	3	-
41	Wasserversorgung	z	3541	235	287	504	589	537	484	500	345	47	13
		m	2786	179	201	402	442	429	376	388	318	42	9
		w	755	56	86	102	147	108	108	112	27	5	4
<b>F Bauwesen</b>	z	<b>314071</b>	<b>62077</b>	<b>36300</b>	<b>44810</b>	<b>46823</b>	<b>40132</b>	<b>32990</b>	<b>30813</b>	<b>16411</b>	<b>2896</b>	<b>819</b>	
		m	268546	54928	30627	37709	39523	33943	28020	26015	14723	2475	583
		w	45525	7149	5673	7101	7300	6189	4970	4798	1688	421	236
451	Vorbereitende Baustellenarbeiten	z	8327	891	1170	1456	1385	1190	905	820	398	83	29
		m	7151	761	1037	1259	1177	992	761	715	356	68	25
		w	1176	130	133	197	208	198	144	105	42	15	4
452	Hoch- und Tiefbau	z	166324	25555	18126	23927	26161	23085	19521	18460	9616	1501	372
		m	148259	23085	15722	20963	23343	20595	17479	16525	8918	1353	276
		w	18065	2470	2404	2964	2818	2490	2042	1935	698	148	96
453	Bauinstallationen	z	79719	22694	10069	10356	10354	8709	6705	6313	3573	709	237
		m	65230	20487	8303	8163	7925	6686	5178	4701	3043	581	163
		w	14489	2207	1766	2193	2429	2023	1527	1612	530	128	74
454	Ausbau- und Bauhilfsgewerbe	z	59410	12903	6895	9016	8876	7115	5825	5194	2808	599	179
		m	47665	10570	5531	7282	7036	5641	4571	4054	2391	470	119
		w	11745	2333	1364	1734	1840	1474	1254	1140	417	129	60
455	Vermietung v. Baumaschinen mit Bedienungspersonal	z	291	34	40	55	47	33	34	26	16	4	2
		m	241	25	34	42	42	29	31	20	15	3	-
		w	50	9	6	13	5	4	3	6	1	1	2
<b>G Handel; Reparatur v. KFZ u. Gebrauchsgütern</b>	z	<b>666976</b>	<b>117583</b>	<b>83461</b>	<b>101926</b>	<b>102008</b>	<b>85228</b>	<b>68510</b>	<b>64676</b>	<b>32941</b>	<b>7402</b>	<b>3241</b>	
		m	319735	53603	37713	47686	47919	39892	32727	31412	22078	4802	1903
		w	347241	63980	45748	54240	54089	45336	35783	33264	10863	2600	1338
50	KFZ-Handel; Reparatur von KFZ; Tankstellen	z	98594	23724	12084	13904	13623	11413	9235	8607	4849	864	291
		m	74346	19748	9047	9962	9834	8125	6569	6136	4051	687	187
		w	24248	3976	3037	3942	3789	3288	2666	2471	798	177	104

**Tabelle 8: Erwerbspersonen (Lebensunterhalt I, einschl. geringfügig Erwerbstätige) nach Geschlecht, Altersgruppen und wirtschaftlicher Zugehörigkeit (ÖNACE-95)**

Wirtschaftliche Zugehörigkeit ÖNACE 95 Geschlecht	Erwerbsperso- nen (einschl. geringf. Er- werbstätige) insgesamt	Nach Altersgruppen (in Jahren)										
		unter 25	25 bis 29	30 bis 34	35 bis 39	40 bis 44	45 bis 49	50 bis 54	55 bis 59	60 bis 64	65 und mehr	
501 Handel mit Kraftwagen	z	35396	9082	4526	5069	4757	3872	3111	2910	1723	261	85
	m	27569	7717	3476	3755	3584	2834	2306	2163	1466	210	58
	w	7827	1365	1050	1314	1173	1038	805	747	257	51	27
502 Instandhaltung u. Reparatur von Kraftwagen	z	39263	10786	4541	5023	5024	4397	3624	3487	1928	349	104
	m	31621	9591	3639	3850	3861	3331	2731	2591	1679	282	66
	w	7642	1195	902	1173	1163	1066	893	896	249	67	38
503 Handel mit Kraftwagenteilen und Zubehör	z	10803	1977	1487	1661	1649	1321	1026	947	592	108	35
	m	8064	1482	1157	1234	1219	984	741	656	475	91	25
	w	2739	495	330	427	430	337	285	291	117	17	10
504 Handel und Reparatur v. Krafträdem	z	1580	289	202	291	267	200	124	118	67	14	8
	m	1109	200	152	213	176	134	87	75	54	12	6
	w	471	89	50	78	91	66	37	43	13	2	2
505 Tankstellen	z	11552	1590	1328	1860	1926	1623	1350	1145	539	132	59
	m	5983	758	623	910	994	842	704	651	377	92	32
	w	5569	832	705	950	932	781	646	494	162	40	27
51 Handelsvermittlung u. Großhandel (ohne Handel mit KFZ)	z	213497	27287	26028	34595	34466	28695	23019	22682	13109	2682	934
	m	132242	14677	15184	21024	21517	17899	14537	14314	10398	2045	647
	w	81255	12610	10844	13571	12949	10796	8482	8368	2711	637	287
511 Handelsvermittlung	z	11357	811	990	1674	1806	1592	1436	1499	1112	316	121
	m	6566	380	534	904	981	894	849	881	820	228	95
	w	4791	431	456	770	825	698	587	618	292	88	26
512 Großhandel m. landwirtschaftlichen Grundstoffen u. lebenden Tieren	z	15652	2640	1792	2199	2466	2256	1785	1593	731	124	66
	m	10712	1735	1211	1474	1674	1505	1236	1112	630	97	38
	w	4940	905	581	725	792	751	549	481	101	27	28
513 Großhandel m. Nahrungsmitteln u. Getränken, Tabakwaren	z	29544	3818	3590	4856	4874	4109	3299	3092	1512	275	119
	m	17679	1785	2027	2950	2995	2522	2011	1946	1169	192	82
	w	11865	2033	1563	1906	1879	1587	1288	1146	343	83	37
514 Großhandel m. Gebrauchs- u. Verbrauchsgütern	z	51941	6078	6273	8546	8386	7025	5554	5735	3372	713	259
	m	26418	2420	2767	4146	4287	3656	2928	3060	2453	533	168
	w	25523	3658	3506	4400	4099	3369	2626	2675	919	180	91
515 Großhandel m. Rohstoffen, Halbwaren, Altmaterial	z	48587	6377	5705	7669	7832	6592	5322	5396	2978	550	166
	m	32953	3720	3676	5223	5449	4466	3679	3698	2496	428	118
	w	15634	2657	2029	2446	2383	2126	1643	1698	482	122	48
516 Großhandel m. Maschinen, Ausrüstungen und Zubehör	z	50741	6872	6923	8774	8211	6367	5038	4762	3031	603	160
	m	35105	4385	4693	5943	5679	4457	3513	3285	2549	487	114
	w	15636	2487	2230	2831	2532	1910	1525	1477	482	116	46
517 Sonstiger Großhandel	z	5675	691	755	877	891	754	585	605	373	101	43
	m	2809	252	276	384	452	399	321	332	281	80	32
	w	2866	439	479	493	439	355	264	273	92	21	11
52 Einzelhandel (ohne KFZ, ohne Tankstellen); Reparatur v. Gebrauchsg.	z	354885	66572	45349	53427	53919	45120	36256	33387	14983	3856	2016
	m	113147	19178	13482	16700	16568	13868	11621	10962	7629	2070	1069
	w	241738	47394	31867	36727	37351	31252	24635	22425	7354	1786	947
521 Einzelhandel m. Waren versch. Art (in Verkaufsräumen)	z	92378	18745	12405	14566	14636	11816	9038	7598	2623	606	345
	m	19750	3490	2263	2941	2911	2402	2129	1926	1193	321	174
	w	72628	15255	10142	11625	11725	9414	6909	5672	1430	285	171
522 Facheinzelhandel m. Nahrungs- u. Genussmitteln, Getränken	z	24637	2800	2386	3274	3861	3667	3304	3201	1520	407	217
	m	7908	823	754	1078	1229	1111	1002	912	706	199	94
	w	16729	1977	1632	2196	2632	2556	2302	2289	814	208	123
523 Apotheken; Facheinzelhandel mit medizin. u. orthop. Artikeln	z	30056	5370	3859	4681	4868	4017	2929	2460	1213	400	259
	m	4522	489	463	630	665	532	502	518	394	188	141
	w	25534	4881	3396	4051	4203	3485	2427	1942	819	212	118
524 Sonstiger Facheinzelhandel (in Verkaufsräumen)	z	191453	37532	24578	28383	28055	23448	19097	18348	8674	2233	1105
	m	73700	13533	9239	11034	10692	8823	7073	6801	4689	1213	603
	w	117753	23999	15339	17349	17363	14625	12024	11547	3985	1020	502
525 Einzelhandel mit Antiquitäten u. Gebrauchtwaren	z	2716	221	240	371	408	361	366	363	265	78	43
	m	1325	97	99	177	183	190	183	173	151	46	26
	w	1391	124	141	194	225	171	183	190	114	32	17
526 Einzelhandel nicht in Verkaufsräumen	z	9884	1446	1513	1680	1554	1286	1017	931	392	42	23
	m	3395	407	404	535	551	480	403	323	252	29	11
	w	6489	1039	1109	1145	1003	806	614	608	140	13	12
527 Reparatur von Gebrauchsgütern	z	3761	458	368	472	537	525	505	486	296	90	24
	m	2547	339	260	305	337	330	329	309	244	74	20
	w	1214	119	108	167	200	195	176	177	52	16	4

**Tabelle 8: Erwerbspersonen (Lebensunterhalt I, einschl. geringfügig Erwerbstätige) nach Geschlecht, Altersgruppen und wirtschaftlicher Zugehörigkeit (ÖNACE-95)**

Wirtschaftliche Zugehörigkeit ÖNACE 95 Geschlecht		Erwerbspersonen (einschl. geringf. Erwerbstätige) insgesamt	Nach Altersgruppen (in Jahren)										
			unter 25	25 bis 29	30 bis 34	35 bis 39	40 bis 44	45 bis 49	50 bis 54	55 bis 59	60 bis 64	65 und mehr	
<b>H</b>	<b>Beherbergungs- u. Gaststättenwesen</b>	<b>z</b>	<b>252992</b>	<b>49052</b>	<b>33534</b>	<b>39465</b>	<b>37336</b>	<b>31515</b>	<b>25730</b>	<b>21839</b>	<b>10040</b>	<b>2885</b>	<b>1596</b>
		m	103207	18141	12887	16307	15797	13185	10356	8925	5308	1608	693
		w	149785	30911	20647	23158	21539	18330	15374	12914	4732	1277	903
551	Hotels, Gasthöfe, Pensionen, Hotels garnis	z	97288	21896	12020	14133	13426	11593	9900	8384	3966	1240	730
		m	38048	8112	4581	5605	5266	4535	3727	3248	2007	664	303
		w	59240	13784	7439	8528	8160	7058	6173	5136	1959	576	427
552	Sonstiges Beherbergungswesen	z	7161	793	706	1002	1133	1099	882	910	456	114	66
		m	2568	294	231	365	393	371	293	321	212	60	28
		w	4593	499	475	637	740	728	589	589	244	54	38
553	Restaurants, Gasthäuser, Cafehäuser	z	134063	24182	18689	21807	20426	16953	13552	11277	5059	1379	739
		m	55441	8764	7068	9041	8897	7371	5686	4747	2746	789	332
		w	78622	15418	11621	12766	11529	9582	7866	6530	2313	590	407
554	Sonstiges Gaststättenwesen	z	7647	1274	1294	1380	1191	883	642	556	286	97	44
		m	3543	496	588	667	608	403	289	245	162	66	19
		w	4104	778	706	713	583	480	353	311	124	31	25
555	Kantinen und Caterer	z	6833	907	825	1143	1160	987	754	712	273	55	17
		m	3607	475	419	629	633	505	361	364	181	29	11
		w	3226	432	406	514	527	482	393	348	92	26	6
<b>I</b>	<b>Verkehr- u. Nachrichtenübermittlung</b>	<b>z</b>	<b>265316</b>	<b>27880</b>	<b>31263</b>	<b>43560</b>	<b>46232</b>	<b>41706</b>	<b>32782</b>	<b>27331</b>	<b>11771</b>	<b>2093</b>	<b>698</b>
		m	197391	16618	21428	32056	35629	32626	25884	21271	9679	1723	477
		w	67925	11262	9835	11504	10603	9080	6898	6060	2092	370	221
60	Landverkehr;Transport in Rohrfernleitungen	z	143697	10986	14590	22882	25829	25009	20293	15911	6477	1266	454
		m	121424	8324	11891	19339	22259	21650	17599	13414	5560	1071	317
		w	22273	2662	2699	3543	3570	3359	2694	2497	917	195	137
601	Eisenbahnen	z	45589	2359	3105	7218	9080	9831	8291	4939	672	75	19
		m	41454	2037	2646	6573	8469	9139	7628	4373	515	63	11
		w	4135	322	459	645	611	692	663	566	157	12	8
602	Sonstiger Landverkehr	z	98005	8626	11480	15649	16733	15164	11990	10956	5784	1188	435
		m	79882	6287	9241	12753	13776	12498	9961	9029	5026	1005	306
		w	18123	2339	2239	2896	2957	2666	2029	1927	758	183	129
603	Transport in Rohrfernleitungen	z	103	1	5	15	16	14	12	16	21	3	-
		m	88	-	4	13	14	13	10	12	19	3	-
		w	15	1	1	2	2	1	2	4	2	-	-
61	Schifffahrt	z	975	114	127	124	138	129	131	117	69	21	5
		m	710	52	67	84	108	103	111	102	60	19	4
		w	265	62	60	40	30	26	20	15	9	2	1
611	See- und Küstenschifffahrt	z	129	20	28	15	14	22	7	14	6	2	1
		m	86	6	10	14	12	18	7	12	4	2	1
		w	43	14	18	1	2	4	-	2	2	-	-
612	Binnenschifffahrt	z	846	94	99	109	124	107	124	103	63	19	4
		m	624	46	57	70	96	85	104	90	56	17	3
		w	222	48	42	39	28	22	20	13	7	2	1
62	Flugverkehr	z	9610	1851	1937	2061	1312	895	595	531	344	72	12
		m	4621	632	746	959	705	547	356	329	277	62	8
		w	4989	1219	1191	1102	607	348	239	202	67	10	4
621	Linienflugverkehr	z	9165	1789	1856	1991	1241	853	563	482	315	65	10
		m	4307	588	695	912	653	517	332	293	254	57	6
		w	4858	1201	1161	1079	588	336	231	189	61	8	4
622	Gelegenheitsflugverkehr	z	445	62	81	70	71	42	32	49	29	7	2
		m	314	44	51	47	52	30	24	36	23	5	2
		w	131	18	30	23	19	12	8	13	6	2	-
623	Raumtransport	z	-	-	-	-	-	-	-	-	-	-	-
		m	-	-	-	-	-	-	-	-	-	-	-
		w	-	-	-	-	-	-	-	-	-	-	-
63	Hilfs- u. Nebentätigkeiten f. d. Verkehr; Reisebüros	z	46624	8005	6679	7475	6816	5822	4494	4317	2394	473	149
		m	27323	3573	3422	4133	4187	3759	2973	2921	1881	373	101
		w	19301	4432	3257	3342	2629	2063	1521	1396	513	100	48
631	Frachturnschlag und Lagerei	z	2598	375	337	371	416	345	266	294	169	21	4
		m	1895	237	223	267	310	264	197	225	150	19	3
		w	703	138	114	104	106	81	69	69	19	2	1
632	Sonstige Hilfs- u. Nebentätigkeiten für den Verkehr	z	8301	999	1075	1300	1318	1159	916	905	525	81	23
		m	5967	669	734	878	945	855	659	682	460	69	16
		w	2334	330	341	422	373	304	257	223	65	12	7

**Tabelle 8: Erwerbspersonen (Lebensunterhalt I, einschl. geringfügig Erwerbstätige) nach Geschlecht, Altersgruppen und wirtschaftlicher Zugehörigkeit (ÖNACE-95)**

Wirtschaftliche Zugehörigkeit ÖNACE 95 Geschlecht		Erwerbspersonen (einschl. geringf. Erwerbstätige) insgesamt	Nach Altersgruppen (in Jahren)										
			unter 25	25 bis 29	30 bis 34	35 bis 39	40 bis 44	45 bis 49	50 bis 54	55 bis 59	60 bis 64	65 und mehr	
633	Reisebüros und Reiseveranstalter	z	14518	2810	2230	2413	2029	1727	1218	1138	687	182	84
		m	5172	603	590	761	772	745	558	568	399	120	56
		w	9346	2207	1640	1652	1257	982	660	570	288	62	28
634	Spedition, sonstige Verkehrsvermittlung	z	21207	3821	3037	3391	3053	2591	2094	1980	1013	189	38
		m	14289	2064	1875	2227	2160	1895	1559	1446	872	165	26
		w	6918	1757	1162	1164	893	696	535	534	141	24	12
64	Nachrichtenübermittlung	z	64410	6924	7930	11018	12137	9851	7269	6455	2487	261	78
		m	43313	4037	5302	7541	8370	6567	4845	4505	1901	198	47
		w	21097	2887	2628	3477	3767	3284	2424	1950	586	63	31
641	Postdienste u. private Kurierdienste	z	38204	2940	3819	6475	7956	6430	4857	3946	1562	169	50
		m	25166	1786	2576	4422	5388	4115	3055	2533	1135	124	32
		w	13038	1154	1243	2053	2568	2315	1802	1413	427	45	18
642	Fernmeldedienste	z	26206	3984	4111	4543	4181	3421	2412	2509	925	92	28
		m	18147	2251	2726	3119	2982	2452	1790	1972	766	74	15
		w	8059	1733	1385	1424	1199	969	622	537	159	18	13
<b>J</b>	<b>Kredit- u. Versicherungswesen</b>	<b>z</b>	<b>136132</b>	<b>14789</b>	<b>17026</b>	<b>22395</b>	<b>21921</b>	<b>21111</b>	<b>16425</b>	<b>13662</b>	<b>7231</b>	<b>1229</b>	<b>343</b>
		m	68945	5634	7240	10686	11447	11133	8684	7583	5396	926	216
		w	67187	9155	9786	11709	10474	9978	7741	6079	1835	303	127
65	Kreditwesen	z	88823	10029	11785	15059	14049	14058	10838	8461	3828	575	141
		m	40840	3243	4395	6566	6820	6908	5324	4385	2716	410	73
		w	47983	6786	7390	8493	7229	7150	5514	4076	1112	165	68
651	Zentralbanken und Kreditinstitute	z	84397	9497	11046	14130	13298	13545	10475	8128	3615	530	133
		m	38778	3095	4089	6136	6448	6660	5142	4209	2561	371	67
		w	45619	6402	6957	7994	6850	6885	5333	3919	1054	159	66
652	Sonstige Finanzierungsinstitutionen	z	4426	532	739	929	751	513	363	333	213	45	8
		m	2062	148	306	430	372	248	182	176	155	39	6
		w	2364	384	433	499	379	265	181	157	58	6	2
66	Versicherungswesen	z	34161	3156	3615	5137	5671	5174	4216	3984	2691	425	92
		m	20800	1671	1990	2950	3391	3138	2544	2480	2211	363	62
		w	13361	1485	1625	2187	2280	2036	1672	1504	480	62	30
67	Mit dem Kredit- u. Versicherungswesen verbundene Tätigkeiten	z	13148	1604	1626	2199	2201	1879	1371	1217	712	229	110
		m	7305	720	855	1170	1236	1087	816	718	469	153	81
		w	5843	884	771	1029	965	792	555	499	243	76	29
671	Mit dem Kreditwesen verbundene Tätigkeiten	z	1826	255	301	347	292	233	151	149	64	25	9
		m	995	122	161	182	170	132	79	89	37	16	7
		w	831	133	140	165	122	101	72	60	27	9	2
672	Mit dem Versicherungswesen verbundene Tätigkeiten	z	11322	1349	1325	1852	1909	1646	1220	1068	648	204	101
		m	6310	598	694	988	1066	955	737	629	432	137	74
		w	5012	751	631	864	843	691	483	439	216	67	27
<b>K</b>	<b>Realitätenwesen, Unternehmensdienstleistungen</b>	<b>z</b>	<b>357192</b>	<b>45453</b>	<b>49816</b>	<b>61456</b>	<b>57524</b>	<b>46463</b>	<b>36626</b>	<b>32958</b>	<b>18417</b>	<b>5645</b>	<b>2834</b>
		m	188471	22015	25205	32383	30681	24630	18896	16934	11973	3911	1843
		w	168721	23438	24611	29073	26843	21833	17730	16024	6444	1734	991
70	Realitätenwesen	z	49920	4225	4837	7202	8012	7300	6583	6516	3611	1048	586
		m	22446	1880	2069	3139	3622	3244	2785	2796	2039	598	274
		w	27474	2345	2768	4063	4390	4056	3798	3720	1572	450	312
701	Kauf und Verkauf von Realitäten	z	5642	594	666	880	974	803	658	618	333	81	35
		m	3007	287	298	447	535	467	359	308	226	57	23
		w	2635	307	368	433	439	336	299	310	107	24	12
702	Vermietung von Realitäten	z	11803	1237	1286	1766	1858	1708	1449	1390	776	236	97
		m	5944	566	625	875	951	842	690	699	482	158	56
		w	5859	671	661	891	907	866	759	691	294	78	41
703	Vermittlung u. Verwaltung von Realitäten	z	32475	2394	2885	4556	5180	4789	4476	4508	2502	731	454
		m	13495	1027	1146	1817	2136	1935	1736	1789	1331	383	195
		w	18980	1367	1739	2739	3044	2854	2740	2719	1171	348	259
71	Vermietung beweglicher Sachen ohne Bedienungspersonal	z	8852	1173	1261	1497	1424	1166	897	833	442	107	52
		m	5175	651	723	863	861	681	516	471	306	68	35
		w	3677	522	538	634	563	485	381	362	136	39	17
711	Vermietung v. Kraftwagen bis 3,5t Gesamtgewicht	z	1960	346	350	351	298	198	153	151	82	21	10
		m	1060	154	162	184	179	118	91	82	63	19	8
		w	900	192	188	167	119	80	62	69	19	2	2
712	Vermietung v. sonstigen Verkehrsmitteln	z	504	50	66	93	83	70	53	55	21	10	3
		m	331	35	34	66	59	40	36	38	14	7	2
		w	173	15	32	27	24	30	17	17	7	3	1

**Tabelle 8: Erwerbspersonen (Lebensunterhalt I, einschl. geringfügig Erwerbstätige) nach Geschlecht, Altersgruppen und wirtschaftlicher Zugehörigkeit (ÖNACE-95)**

Wirtschaftliche Zugehörigkeit ÖNACE 95 Geschlecht		Erwerbspersonen (einschl. geringf. Erwerbstätige) insgesamt	Nach Altersgruppen (in Jahren)									
			unter 25	25 bis 29	30 bis 34	35 bis 39	40 bis 44	45 bis 49	50 bis 54	55 bis 59	60 bis 64	65 und mehr
713 Vermietung v. Maschinen und Geräten	z	2722	367	403	465	444	379	266	230	124	30	14
	m	1983	242	291	336	328	282	203	166	104	19	12
	w	739	125	112	129	116	97	63	64	20	11	2
714 Vermietung v. Gebrauchsgütern a.n.g.	z	3666	410	442	588	599	519	425	397	215	46	25
	m	1801	220	236	277	295	241	186	185	125	23	13
	w	1865	190	206	311	304	278	239	212	90	23	12
72 Datenverarbeitung u. Datenbanken	z	46489	6895	8265	9985	8084	5216	3380	2739	1470	333	122
	m	32105	4529	5784	6979	5618	3599	2246	1889	1129	254	78
	w	14384	2366	2481	3006	2466	1617	1134	850	341	79	44
721 Hardwareberatung	z	271	31	46	60	44	32	19	19	16	4	-
	m	178	18	27	36	25	26	14	16	12	4	-
	w	93	13	19	24	19	6	5	3	4	-	-
722 Softwarehäuser	z	23305	3625	4342	5116	4055	2556	1531	1229	647	146	58
	m	16642	2498	3125	3722	2932	1789	1059	862	498	117	40
	w	6663	1127	1217	1394	1123	767	472	367	149	29	18
723 Datenverarbeitungsdienste	z	18961	2681	3190	4010	3331	2205	1507	1199	627	156	55
	m	12756	1692	2187	2724	2250	1518	962	812	468	112	31
	w	6205	989	1003	1286	1081	687	545	387	159	44	24
724 Datenbanken	z	611	89	142	126	102	53	36	34	26	3	-
	m	326	41	77	63	61	29	20	14	19	2	-
	w	285	48	65	63	41	24	16	20	7	1	-
725 Reparatur v. Büromaschinen und Datenverarbeitungsgeräten	z	1744	287	315	274	248	185	176	154	83	14	8
	m	1191	173	231	198	162	116	116	107	71	11	6
	w	553	114	84	76	86	69	60	47	12	3	2
726 Sonstige mit der Datenverarbeitung verbundene Tätigkeiten	z	1597	182	230	399	304	185	111	104	71	10	1
	m	1012	107	137	236	188	121	75	78	61	8	1
	w	585	75	93	163	116	64	36	26	10	2	-
73 Forschung und Entwicklung	z	8777	681	1372	1736	1400	1076	870	852	560	188	42
	m	4848	288	717	957	776	585	494	452	402	145	32
	w	3929	393	655	779	624	491	376	400	158	43	10
731 F & E im Bereich Natur-, Ingenieur-, Agrarwissenschaften u. Medizin	z	7101	574	1128	1425	1125	862	693	676	446	139	33
	m	4028	246	593	805	644	490	411	375	331	108	25
	w	3073	328	535	620	481	372	282	301	115	31	8
732 F & E im Bereich Rechts-, Wirtschafts- u. Sozialwiss. sowie Sprach-, Kultur- u. Kunstwiss.	z	1676	107	244	311	275	214	177	176	114	49	9
	m	820	42	124	152	132	95	83	77	71	37	7
	w	856	65	120	159	143	119	94	99	43	12	2
74 Erbringung v. unternehmensbez. Dienstleistungen	z	243154	32479	34081	41036	38604	31705	24896	22018	12334	3969	2032
	m	123897	14667	15912	20445	19804	16521	12855	11326	8097	2846	1424
	w	119257	17812	18169	20591	18800	15184	12041	10692	4237	1123	608
741 Rechts-, Steuer- u. Unternehmensberatung	z	73792	10222	10936	12354	11330	9439	7046	6406	3902	1386	771
	m	29480	2520	3665	4987	4669	4057	3025	2733	2309	964	551
	w	44312	7702	7271	7367	6661	5382	4021	3673	1593	422	220
742 Architektur- u. Ingenieurbüros	z	41068	4592	5162	7112	6694	5378	4123	3696	2674	1078	559
	m	27471	2901	3280	4670	4419	3624	2745	2446	2041	883	462
	w	13597	1691	1882	2442	2275	1754	1378	1250	633	195	97
743 Technische, physikalische u. chemische Untersuchung	z	8659	858	1061	1366	1473	1205	963	893	563	201	76
	m	5711	512	656	914	958	774	664	582	421	170	60
	w	2948	346	405	452	515	431	299	311	142	31	16
744 Werbewesen	z	20977	2940	3335	4051	3517	2503	1862	1545	887	248	89
	m	10225	1158	1406	1867	1729	1368	1012	873	602	158	52
	w	10752	1782	1929	2184	1788	1135	850	672	285	90	37
745 Gewerbsmäßige Vermittlung v. Arbeitskräften	z	21901	4297	3504	3646	3340	2652	1981	1621	685	133	42
	m	16897	3217	2669	2770	2566	2122	1590	1280	564	95	24
	w	5004	1080	835	876	774	530	391	341	121	38	18
746 Detekteien und Schutzdienste	z	6902	947	861	1029	1048	899	784	772	384	113	65
	m	4811	614	584	660	728	627	570	575	307	95	51
	w	2091	333	277	369	320	272	214	197	77	18	14
747 Reinigungsgewerbe	z	40004	4373	4855	6404	6385	5757	5255	4435	1832	462	246
	m	15071	2084	1780	2312	2341	2011	1779	1495	906	257	106
	w	24933	2289	3075	4092	4044	3746	3476	2940	926	205	140
748 Erbringung v. sonst. unternehmensbez. Dienstleistungen	z	29851	4250	4367	5074	4817	3872	2882	2650	1407	348	184
	m	14231	1661	1872	2265	2394	1938	1470	1342	947	224	118
	w	15620	2589	2495	2809	2423	1934	1412	1308	460	124	66

**Tabelle 8: Erwerbspersonen (Lebensunterhalt I, einschl. geringfügig Erwerbstätige) nach Geschlecht, Altersgruppen und wirtschaftlicher Zugehörigkeit (ÖNACE-95)**

Wirtschaftliche Zugehörigkeit ÖNACE 95 Geschlecht	Erwerbspersonen (einschl. geringf. Erwerbstätige) insgesamt	Nach Altersgruppen (in Jahren)										
		unter 25	25 bis 29	30 bis 34	35 bis 39	40 bis 44	45 bis 49	50 bis 54	55 bis 59	60 bis 64	65 und mehr	
<b>L Öffentliche Verwaltung, Sozialversicherung</b>	<b>z</b>	<b>250277</b>	<b>36445</b>	<b>24646</b>	<b>33889</b>	<b>41140</b>	<b>38553</b>	<b>29446</b>	<b>26309</b>	<b>16845</b>	<b>2674</b>	<b>330</b>
	<b>m</b>	160625	27964	13537	19092	24677	24072	18819	16768	13264	2209	223
	<b>w</b>	89652	8481	11109	14797	16463	14481	10627	9541	3581	465	107
751 Öffentliche Verwaltung	<b>z</b>	122078	7683	10424	17005	21843	21691	16321	15271	9951	1642	247
	<b>m</b>	65690	2776	4102	7795	11261	12079	9469	9248	7509	1287	164
	<b>w</b>	56388	4907	6322	9210	10582	9612	6852	6023	2442	355	83
752 Auswärtige Angelegenheiten, Landesverteidigung	<b>z</b>	102029	26839	11497	12862	14523	12363	9681	7903	5407	891	63
	<b>m</b>	83840	24626	8569	9815	11540	9989	7797	6024	4634	801	45
	<b>w</b>	18189	2213	2928	3047	2983	2374	1884	1879	773	90	18
753 Sozialversicherung	<b>z</b>	26170	1923	2725	4022	4774	4499	3444	3135	1487	141	20
	<b>m</b>	11095	562	866	1482	1876	2004	1553	1496	1121	121	14
	<b>w</b>	15075	1361	1859	2540	2898	2495	1891	1639	366	20	6
<b>M Unterrichtswesen</b>	<b>z</b>	<b>244731</b>	<b>17174</b>	<b>25031</b>	<b>31859</b>	<b>39784</b>	<b>43399</b>	<b>39203</b>	<b>30240</b>	<b>14094</b>	<b>3025</b>	<b>922</b>
	<b>m</b>	76791	4481	6362	8928	10632	11967	12752	11717	7381	1926	645
	<b>w</b>	167940	12693	18669	22931	29152	31432	26451	18523	6713	1099	277
801 Kindergärten, Volksschulen	<b>z</b>	80285	6457	9198	10569	13708	14029	12416	9797	3434	508	169
	<b>m</b>	9870	554	846	1126	1462	1363	1523	1732	968	209	87
	<b>w</b>	70415	5903	8352	9443	12246	12666	10893	8065	2466	299	82
802 Weiterführende Schulen	<b>z</b>	111654	4590	8198	12666	17949	22529	21481	15709	7236	1118	178
	<b>m</b>	41032	1543	2017	3778	5363	7239	8594	7512	4191	691	104
	<b>w</b>	70622	3047	6181	8888	12586	15290	12887	8197	3045	427	74
803 Hochschulen	<b>z</b>	29951	3715	4856	4675	4077	3384	2885	2679	2231	1055	394
	<b>m</b>	16056	1412	2473	2445	2132	1822	1567	1523	1516	827	339
	<b>w</b>	13895	2303	2383	2230	1945	1562	1318	1156	715	228	55
804 Erwachsenenbildung u. sonstiger Unterricht	<b>z</b>	22841	2412	2779	3949	4050	3457	2421	2055	1193	344	181
	<b>m</b>	9833	972	1026	1579	1675	1543	1068	950	706	199	115
	<b>w</b>	13008	1440	1753	2370	2375	1914	1353	1105	487	145	66
<b>N Gesundheits-, Veterinär- und Sozialwesen</b>	<b>z</b>	<b>330680</b>	<b>38153</b>	<b>40218</b>	<b>51396</b>	<b>57486</b>	<b>53117</b>	<b>40381</b>	<b>31400</b>	<b>13208</b>	<b>3295</b>	<b>2026</b>
	<b>m</b>	88641	11342	9085	12294	14748	13951	10328	8529	5573	1748	1043
	<b>w</b>	242039	26811	31133	39102	42738	39166	30053	22871	7635	1547	983
851 Gesundheitswesen	<b>z</b>	239184	26772	29829	37032	41243	38508	29165	22606	9836	2579	1614
	<b>m</b>	65384	6841	6338	8923	10940	10792	8001	6704	4482	1471	892
	<b>w</b>	173800	19931	23491	28109	30303	27716	21164	15902	5354	1108	722
852 Veterinärwesen	<b>z</b>	3764	202	292	718	792	683	464	340	164	56	53
	<b>m</b>	1516	46	76	214	310	311	218	162	105	33	41
	<b>w</b>	2248	156	216	504	482	372	246	178	59	23	12
853 Sozialwesen	<b>z</b>	87732	11179	10097	13646	15451	13926	10752	8454	3208	660	359
	<b>m</b>	21741	4455	2671	3157	3498	2848	2109	1663	986	244	110
	<b>w</b>	65991	6724	7426	10489	11953	11078	8643	6791	2222	416	249
<b>O Erbringung v. sonstigen öffentl. u. persönlichen Dienstleistungen</b>	<b>z</b>	<b>188303</b>	<b>27079</b>	<b>22671</b>	<b>29155</b>	<b>30074</b>	<b>24992</b>	<b>19590</b>	<b>19159</b>	<b>10729</b>	<b>2979</b>	<b>1875</b>
	<b>m</b>	84553	7203	8952	13284	14430	12010	9385	9225	6748	2026	1290
	<b>w</b>	103750	19876	13719	15871	15644	12982	10205	9934	3981	953	585
90 Abwasser- u. Abfallbeseitigung und sonstige Entsorgung	<b>z</b>	19586	1549	2028	3169	3675	3103	2402	2211	1192	201	56
	<b>m</b>	16070	1110	1606	2599	3079	2567	2005	1854	1062	155	33
	<b>w</b>	3516	439	422	570	596	536	397	357	130	46	23
91 Interessenvertretungen, Vereine	<b>z</b>	39238	3255	4147	5772	6438	5877	4652	4570	2708	971	848
	<b>m</b>	16336	1004	1382	2260	2536	2359	1883	1913	1619	708	672
	<b>w</b>	22902	2251	2765	3512	3902	3518	2769	2657	1089	263	176
911 Wirtschaftsverbände, Berufsorganisationen	<b>z</b>	9416	961	1130	1400	1555	1384	1009	1042	711	182	42
	<b>m</b>	3924	235	323	560	649	572	429	466	500	159	31
	<b>w</b>	5492	726	807	840	906	812	580	576	211	23	11
912 Arbeitnehmervereinigungen	<b>z</b>	4874	332	444	608	838	819	666	754	343	53	17
	<b>m</b>	2027	130	131	224	298	324	291	341	237	40	11
	<b>w</b>	2847	202	313	384	540	495	375	413	106	13	6
913 Kirchliche Vereinigungen, politische Parteien	<b>z</b>	24948	1962	2573	3764	4045	3674	2977	2774	1654	736	789
	<b>m</b>	10385	639	928	1476	1589	1463	1163	1106	882	509	630
	<b>w</b>	14563	1323	1645	2288	2456	2211	1814	1668	772	227	159
92 Kultur, Sport und Unterhaltung	<b>z</b>	68012	7087	8712	11518	11502	9213	6989	6756	4331	1215	689
	<b>m</b>	38670	3486	4592	6439	6702	5306	4022	3882	2914	867	460
	<b>w</b>	29342	3601	4120	5079	4800	3907	2967	2874	1417	348	229
921 Filmherstellung, -verleih, Kinos	<b>z</b>	5222	885	815	897	811	617	445	374	263	74	41
	<b>m</b>	2863	416	453	490	485	342	236	200	168	50	23
	<b>w</b>	2359	469	362	407	326	275	209	174	95	24	18



**Tabelle 8: Erwerbspersonen (Lebensunterhalt I, einschl. geringfügig Erwerbstätige) nach Geschlecht, Altersgruppen und wirtschaftlicher Zugehörigkeit (ÖNACE-95)**

Wirtschaftliche Zugehörigkeit ÖNACE 95 Geschlecht	Erwerbspersonen (einschl. geringf. Erwerbstätige) insgesamt	Nach Altersgruppen (in Jahren)										
		unter 25	25 bis 29	30 bis 34	35 bis 39	40 bis 44	45 bis 49	50 bis 54	55 bis 59	60 bis 64	65 und mehr	
922 Hörfunk- u. Fernsehanstalten	z	7379	777	1170	1347	1197	934	662	689	511	69	23
	m	4209	378	610	745	678	554	401	393	378	55	17
	w	3170	399	560	602	519	380	261	296	133	14	6
923 Erbringung von sonstigen kulturellen u. unterhaltenden Leistungen	z	23483	1784	2771	3949	4113	3349	2562	2379	1613	541	422
	m	14003	936	1491	2299	2508	2041	1571	1433	1059	387	278
	w	9480	848	1280	1650	1605	1308	991	946	554	154	144
924 Korrespondenz- u. Nachrichtenbüros	z	3487	277	413	639	631	479	342	357	205	81	63
	m	1991	150	191	312	345	285	221	229	148	61	49
	w	1496	127	222	327	286	194	121	128	57	20	14
925 Bibliotheken, Museen, zoologische Gärten	z	6498	486	594	902	1063	955	814	864	596	186	38
	m	3104	171	226	396	511	441	396	446	375	116	26
	w	3394	315	368	506	552	514	418	418	221	70	12
926 Sport	z	16396	2243	2197	2640	2619	2179	1658	1653	911	211	85
	m	9021	1126	1199	1431	1451	1188	867	921	624	158	56
	w	7375	1117	998	1209	1168	991	791	732	287	53	29
927 Erbringung v. sonst. Dienstleistungen für Unterhaltung u. Erholung	z	5547	635	752	1144	1068	700	506	440	232	53	17
	m	3479	309	422	766	724	455	330	260	162	40	11
	w	2068	326	330	378	344	245	176	180	70	13	6
93 Erbringung v. sonstigen Dienstleistungen	z	61467	15188	7784	8696	8459	6799	5547	5622	2498	592	282
	m	13477	1603	1372	1986	2113	1778	1475	1576	1153	296	125
	w	47990	13585	6412	6710	6346	5021	4072	4046	1345	296	157
<b>P Private Haushalte</b>	<b>z</b>	<b>6037</b>	<b>488</b>	<b>518</b>	<b>778</b>	<b>919</b>	<b>889</b>	<b>915</b>	<b>963</b>	<b>417</b>	<b>99</b>	<b>51</b>
	m	678	66	63	113	115	86	87	78	48	12	10
	w	5359	422	455	665	804	803	828	885	369	87	41
<b>Q Exterritoriale Organisationen</b>	<b>z</b>	<b>3158</b>	<b>85</b>	<b>242</b>	<b>430</b>	<b>493</b>	<b>481</b>	<b>477</b>	<b>506</b>	<b>337</b>	<b>90</b>	<b>17</b>
	m	1512	47	104	162	236	223	234	248	178	67	13
	w	1646	38	138	268	257	258	243	258	159	23	4
<b>Erstmals Arbeit suchend</b>	<b>z</b>	<b>26501</b>	<b>17350</b>	<b>4474</b>	<b>2809</b>	<b>1868</b>	-	-	-	-	-	-
	m	13017	8863	2027	1266	861	-	-	-	-	-	-
	w	13484	8487	2447	1543	1007	-	-	-	-	-	-

**Tabelle 9: Erwerbspersonen (Lebensunterhalt I, einschl. geringfügig Erwerbstätige) nach Geschlecht, Altersgruppen, Stellung im Beruf und wirtschaftlicher Zugehörigkeit (ÖNACE 95-Unterabschnitte)**

Stellung im Beruf Geschlecht	Erwerbspersonen (einschl. geringf. Erwerbstätige) insgesamt	Nach Altersgruppen (in Jahren)									
		unter 25	25 bis 29	30 bis 34	35 bis 39	40 bis 44	45 bis 49	50 bis 54	55 bis 59	60 bis 64	65 und mehr
<b>Zusammen</b>											
<b>Insgesamt</b>	<b>3986761</b>	<b>585349</b>	<b>476932</b>	<b>603881</b>	<b>633683</b>	<b>559131</b>	<b>454530</b>	<b>405564</b>	<b>204149</b>	<b>44347</b>	<b>19195</b>
<b>männlich</b>	<b>2215803</b>	<b>322284</b>	<b>247504</b>	<b>326879</b>	<b>349660</b>	<b>306567</b>	<b>249354</b>	<b>228025</b>	<b>143475</b>	<b>30387</b>	<b>11668</b>
<b>weiblich</b>	<b>1770958</b>	<b>263065</b>	<b>229428</b>	<b>277002</b>	<b>284023</b>	<b>252564</b>	<b>205176</b>	<b>177539</b>	<b>60674</b>	<b>13960</b>	<b>7527</b>
<b>Selbständige u. mithelfende</b>											
<b>Familienangehörige zusammen</b>	<b>418383</b>	<b>18588</b>	<b>30032</b>	<b>53478</b>	<b>69074</b>	<b>68642</b>	<b>60158</b>	<b>58679</b>	<b>35427</b>	<b>14581</b>	<b>9724</b>
männlich	256955	10324	18537	33342	42367	41624	36270	34541	24139	9511	6300
weiblich	161428	8264	11495	20136	26707	27018	23888	24138	11288	5070	3424
Selbständige	387634	15276	27003	49744	64806	64702	56753	55585	33350	12678	7737
männlich	248706	8407	17139	32386	41795	41208	35883	34148	23672	8745	5323
weiblich	138928	6869	9864	17358	23011	23494	20870	21437	9678	3933	2414
Mithelfende Familienangehörige	30749	3312	3029	3734	4268	3940	3405	3094	2077	1903	1987
männlich	8249	1917	1398	956	572	416	387	393	467	766	977
weiblich	22500	1395	1631	2778	3696	3524	3018	2701	1610	1137	1010
<b>Angestellte und Beamte zusammen</b>	<b>2092406</b>	<b>260428</b>	<b>263555</b>	<b>337465</b>	<b>347736</b>	<b>305228</b>	<b>237815</b>	<b>205229</b>	<b>108424</b>	<b>20421</b>	<b>6105</b>
männlich	1006088	106096	110233	156146	167424	148213	117692	106322	75529	14717	3716
weiblich	1086318	154332	153322	181319	180312	157015	120123	98907	32895	5704	2389
<b>Arbeiter zusammen</b>	<b>1449471</b>	<b>288983</b>	<b>178871</b>	<b>210129</b>	<b>215005</b>	<b>185261</b>	<b>156557</b>	<b>141656</b>	<b>60298</b>	<b>9345</b>	<b>3366</b>
männlich	939743	197001	116707	136125	139008	116730	95392	87162	43807	6159	1652
weiblich	509728	91982	62164	74004	75997	68531	61165	54494	16491	3186	1714
Facharbeiter	576993	108997	86949	90040	86694	71737	56101	49518	23222	2998	737
männlich	468236	82064	67824	72921	71760	60450	47391	41815	20983	2522	506
weiblich	108757	26933	19125	17119	14934	11287	8710	7703	2239	476	231
Angelernte Arbeiter	489966	59213	58750	76653	81238	71136	60936	55361	22161	3384	1134
männlich	266516	31616	32914	42378	44551	37263	31110	29162	14811	2154	557
weiblich	223450	27597	25836	34275	36687	33873	29826	26199	7350	1230	577
Hilfsarbeiter	382512	120773	33172	43436	47073	42388	39520	36777	14915	2963	1495
männlich	204991	83321	15969	20826	22697	19017	16891	16185	8013	1483	589
weiblich	177521	37452	17203	22610	24376	23371	22629	20592	6902	1480	906
<b>Unselbständige zusammen</b>	<b>3568378</b>	<b>566761</b>	<b>446900</b>	<b>550403</b>	<b>564609</b>	<b>490489</b>	<b>394372</b>	<b>346885</b>	<b>168722</b>	<b>29766</b>	<b>9471</b>
männlich	1958848	311960	228967	293537	307293	264943	213084	193484	119336	20876	5368
weiblich	1609530	254801	217933	256866	257316	225546	181288	153401	49386	8890	4103
<b>Erstmals Arbeit suchend</b>	<b>26501</b>	<b>17350</b>	<b>4474</b>	<b>2809</b>	<b>1868</b>	-	-	-	-	-	-
männlich	13017	8863	2027	1266	861	-	-	-	-	-	-
weiblich	13484	8487	2447	1543	1007	-	-	-	-	-	-
<b>A Land- und Forstwirtschaft</b>											
<b>Insgesamt</b>	<b>153499</b>	<b>9806</b>	<b>11245</b>	<b>18903</b>	<b>24483</b>	<b>24409</b>	<b>23596</b>	<b>23969</b>	<b>10728</b>	<b>3730</b>	<b>2630</b>
<b>männlich</b>	<b>82805</b>	<b>6008</b>	<b>6907</b>	<b>10635</b>	<b>13045</b>	<b>12660</b>	<b>12031</b>	<b>11820</b>	<b>6343</b>	<b>1844</b>	<b>1512</b>
<b>weiblich</b>	<b>70694</b>	<b>3798</b>	<b>4338</b>	<b>8268</b>	<b>11438</b>	<b>11749</b>	<b>11565</b>	<b>12149</b>	<b>4385</b>	<b>1886</b>	<b>1118</b>
<b>Selbständige u. mithelfende</b>											
<b>Familienangehörige zusammen</b>	<b>110284</b>	<b>2691</b>	<b>5854</b>	<b>12496</b>	<b>17990</b>	<b>18811</b>	<b>18904</b>	<b>19678</b>	<b>8620</b>	<b>3067</b>	<b>2173</b>
männlich	56374	1891	3523	6633	9017	9267	9201	9335	4867	1409	1231
weiblich	53910	800	2331	5863	8973	9544	9703	10343	3753	1658	942
Selbständige	98402	1521	4547	10990	16287	17220	17416	18507	8008	2483	1423
männlich	52879	993	2764	6171	8828	9155	9093	9230	4700	1153	792
weiblich	45523	528	1783	4819	7459	8065	8323	9277	3308	1330	631
Mithelfende Familienangehörige	11882	1170	1307	1506	1703	1591	1488	1171	612	584	750
männlich	3495	898	759	462	189	112	108	105	167	256	439
weiblich	8387	272	548	1044	1514	1479	1380	1066	445	328	311
<b>Angestellte und Beamte zusammen</b>	<b>7279</b>	<b>641</b>	<b>862</b>	<b>1162</b>	<b>1200</b>	<b>1042</b>	<b>814</b>	<b>833</b>	<b>545</b>	<b>143</b>	<b>37</b>
männlich	4115	260	416	623	673	586	472	505	440	113	27
weiblich	3164	381	446	539	527	456	342	328	105	30	10
<b>Arbeiter zusammen</b>	<b>35936</b>	<b>6474</b>	<b>4529</b>	<b>5245</b>	<b>5293</b>	<b>4556</b>	<b>3878</b>	<b>3458</b>	<b>1563</b>	<b>520</b>	<b>420</b>
männlich	22316	3857	2968	3379	3355	2807	2358	1980	1036	322	254
weiblich	13620	2617	1561	1866	1938	1749	1520	1478	527	198	166
Facharbeiter	17195	3003	2526	2792	2685	2133	1690	1537	616	159	54
männlich	11628	1880	1690	1944	1879	1494	1131	1014	451	107	38
weiblich	5567	1123	836	848	806	639	559	523	165	52	16
Angelernte Arbeiter	7721	760	791	1163	1267	1182	1026	928	444	104	56
männlich	4176	466	459	631	639	615	536	464	281	56	29
weiblich	3545	294	332	532	628	567	490	464	163	48	27

**Tabelle 9: Erwerbspersonen (Lebensunterhalt I, einschl. geringfügig Erwerbstätige) nach Geschlecht, Altersgruppen, Stellung im Beruf und wirtschaftlicher Zugehörigkeit (ÖNACE 95-Unterabschnitte)**

Stellung im Beruf Geschlecht	Erwerbspersonen (einschl. geringf. Erwerbstätige) insgesamt	Nach Altersgruppen (in Jahren)									
		unter 25	25 bis 29	30 bis 34	35 bis 39	40 bis 44	45 bis 49	50 bis 54	55 bis 59	60 bis 64	65 und mehr
Hilfsarbeiter	11020	2711	1212	1290	1341	1241	1162	993	503	257	310
männlich	6512	1511	819	804	837	698	691	502	304	159	187
weiblich	4508	1200	393	486	504	543	471	491	199	98	123
<b>Unselbständige zusammen</b>	<b>43215</b>	<b>7115</b>	<b>5391</b>	<b>6407</b>	<b>6493</b>	<b>5598</b>	<b>4692</b>	<b>4291</b>	<b>2108</b>	<b>663</b>	<b>457</b>
männlich	26431	4117	3384	4002	4028	3393	2830	2485	1476	435	281
weiblich	16784	2998	2007	2405	2465	2205	1862	1806	632	228	176
<b>B Fischerei und Fischzucht</b>											
<b>Insgesamt</b>	<b>137</b>	<b>15</b>	<b>18</b>	<b>24</b>	<b>22</b>	<b>16</b>	<b>19</b>	<b>13</b>	<b>9</b>	<b>1</b>	<b>-</b>
männlich	81	9	6	15	13	12	11	7	7	1	-
weiblich	56	6	12	9	9	4	8	6	2	-	-
<b>Selbständige u. mithelfende</b>											
<b>Familienangehörige zusammen</b>	<b>32</b>	<b>3</b>	<b>1</b>	<b>6</b>	<b>5</b>	<b>5</b>	<b>4</b>	<b>6</b>	<b>2</b>	<b>-</b>	<b>-</b>
männlich	25	2	1	6	3	4	3	4	2	-	-
weiblich	7	1	-	-	2	1	1	2	-	-	-
Selbständige	29	3	-	6	4	4	4	6	2	-	-
männlich	24	2	-	6	3	4	3	4	2	-	-
weiblich	5	1	-	-	1	-	1	2	-	-	-
Mithelfende Familienangehörige	3	-	1	-	1	1	-	-	-	-	-
männlich	1	-	1	-	-	-	-	-	-	-	-
weiblich	2	-	-	-	1	1	-	-	-	-	-
<b>Angestellte und Beamte zusammen</b>	<b>25</b>	<b>2</b>	<b>9</b>	<b>5</b>	<b>2</b>	<b>1</b>	<b>3</b>	<b>-</b>	<b>2</b>	<b>1</b>	<b>-</b>
männlich	8	2	2	1	-	1	1	-	-	1	-
weiblich	17	-	7	4	2	-	2	-	2	-	-
<b>Arbeiter zusammen</b>	<b>80</b>	<b>10</b>	<b>8</b>	<b>13</b>	<b>15</b>	<b>10</b>	<b>12</b>	<b>7</b>	<b>5</b>	<b>-</b>	<b>-</b>
männlich	48	5	3	8	10	7	7	3	5	-	-
weiblich	32	5	5	5	5	3	5	4	-	-	-
Facharbeiter	23	2	1	11	2	2	2	2	1	-	-
männlich	17	1	-	8	2	2	2	1	1	-	-
weiblich	6	1	1	3	-	-	-	1	-	-	-
Angelernte Arbeiter	28	3	4	1	7	5	3	4	1	-	-
männlich	15	2	1	-	4	3	2	2	1	-	-
weiblich	13	1	3	1	3	2	1	2	-	-	-
Hilfsarbeiter	29	5	3	1	6	3	7	1	3	-	-
männlich	16	2	2	-	4	2	3	-	3	-	-
weiblich	13	3	1	1	2	1	4	1	-	-	-
<b>Unselbständige zusammen</b>	<b>105</b>	<b>12</b>	<b>17</b>	<b>18</b>	<b>17</b>	<b>11</b>	<b>15</b>	<b>7</b>	<b>7</b>	<b>1</b>	<b>-</b>
männlich	56	7	5	9	10	8	8	3	5	1	-
weiblich	49	5	12	9	7	3	7	4	2	-	-
<b>C Bergbau und Gewinnung von Steinen und Erden</b>											
<b>Insgesamt</b>	<b>9564</b>	<b>802</b>	<b>977</b>	<b>1298</b>	<b>1539</b>	<b>1613</b>	<b>1516</b>	<b>1113</b>	<b>586</b>	<b>92</b>	<b>28</b>
männlich	8077	623	809	1078	1299	1396	1313	925	538	75	21
weiblich	1487	179	168	220	240	217	203	188	48	17	7
<b>Selbständige u. mithelfende</b>											
<b>Familienangehörige zusammen</b>	<b>308</b>	<b>9</b>	<b>26</b>	<b>33</b>	<b>45</b>	<b>51</b>	<b>31</b>	<b>47</b>	<b>35</b>	<b>22</b>	<b>9</b>
männlich	234	5	19	23	34	45	24	30	28	18	8
weiblich	74	4	7	10	11	6	7	17	7	4	1
Selbständige	280	9	23	28	41	48	30	41	31	21	8
männlich	227	5	18	20	32	45	24	29	28	18	8
weiblich	53	4	5	8	9	3	6	12	3	3	-
Mithelfende Familienangehörige	28	-	3	5	4	3	1	6	4	1	1
männlich	7	-	1	3	2	-	-	1	-	-	-
weiblich	21	-	2	2	2	3	1	5	4	1	1
<b>Angestellte und Beamte zusammen</b>	<b>2937</b>	<b>213</b>	<b>288</b>	<b>405</b>	<b>478</b>	<b>538</b>	<b>477</b>	<b>328</b>	<b>169</b>	<b>30</b>	<b>11</b>
männlich	1998	98	168	260	322	393	350	226	148	25	8
weiblich	939	115	120	145	156	145	127	102	21	5	3
<b>Arbeiter zusammen</b>	<b>6319</b>	<b>580</b>	<b>663</b>	<b>860</b>	<b>1016</b>	<b>1024</b>	<b>1008</b>	<b>738</b>	<b>382</b>	<b>40</b>	<b>8</b>
männlich	5845	520	622	795	943	958	939	669	362	32	5
weiblich	474	60	41	65	73	66	69	69	20	8	3

**Tabelle 9: Erwerbspersonen (Lebensunterhalt I, einschl. geringfügig Erwerbstätige) nach Geschlecht, Altersgruppen, Stellung im Beruf und wirtschaftlicher Zugehörigkeit (ÖNACE 95-Unterabschnitte)**

Stellung im Beruf Geschlecht	Erwerbspersonen (einschl. geringf. Erwerbstätige) insgesamt	Nach Altersgruppen (in Jahren)									
		unter 25	25 bis 29	30 bis 34	35 bis 39	40 bis 44	45 bis 49	50 bis 54	55 bis 59	60 bis 64	65 und mehr
Facharbeiter	2773	221	300	373	459	498	485	286	133	14	4
männlich	2682	208	288	354	443	491	476	276	131	12	3
weiblich	91	13	12	19	16	7	9	10	2	2	1
Angeleitete Arbeiter	2519	163	276	362	411	389	385	326	184	19	4
männlich	2317	139	259	334	383	360	352	295	175	18	2
weiblich	202	24	17	28	28	29	33	31	9	1	2
Hilfsarbeiter	1027	196	87	125	146	137	138	126	65	7	-
männlich	846	173	75	107	117	107	111	98	56	2	-
weiblich	181	23	12	18	29	30	27	28	9	5	-
<b>Unselbständige zusammen</b>	<b>9256</b>	<b>793</b>	<b>951</b>	<b>1265</b>	<b>1494</b>	<b>1562</b>	<b>1485</b>	<b>1066</b>	<b>551</b>	<b>70</b>	<b>19</b>
männlich	7843	618	790	1055	1265	1351	1289	895	510	57	13
weiblich	1413	175	161	210	229	211	196	171	41	13	6
<b>CA Kohlenbergbau, Torfgewinnung, Gewinnung v. Erdöl u. Erdgas, Bergbau auf Uran und Thoriumerze</b>											
<b>Insgesamt</b>	<b>1978</b>	<b>121</b>	<b>89</b>	<b>187</b>	<b>297</b>	<b>429</b>	<b>462</b>	<b>256</b>	<b>122</b>	<b>14</b>	<b>1</b>
<b>männlich</b>	<b>1669</b>	<b>102</b>	<b>69</b>	<b>138</b>	<b>233</b>	<b>371</b>	<b>409</b>	<b>222</b>	<b>112</b>	<b>12</b>	<b>1</b>
<b>weiblich</b>	<b>309</b>	<b>19</b>	<b>20</b>	<b>49</b>	<b>64</b>	<b>58</b>	<b>53</b>	<b>34</b>	<b>10</b>	<b>2</b>	<b>-</b>
<b>Selbständige u. mithelfende</b>											
<b>Familienangehörige zusammen</b>	<b>15</b>	<b>1</b>	<b>1</b>	<b>1</b>	<b>2</b>	<b>-</b>	<b>1</b>	<b>6</b>	<b>2</b>	<b>1</b>	<b>-</b>
männlich	12	1	1	-	1	-	1	5	2	1	-
weiblich	3	-	-	1	1	-	-	1	-	-	-
<b>Selbständige</b>	<b>14</b>	<b>1</b>	<b>1</b>	<b>1</b>	<b>2</b>	<b>-</b>	<b>1</b>	<b>5</b>	<b>2</b>	<b>1</b>	<b>-</b>
männlich	12	1	1	-	1	-	1	5	2	1	-
weiblich	2	-	-	1	1	-	-	-	-	-	-
<b>Mithelfende Familienangehörige</b>	<b>1</b>	<b>-</b>	<b>-</b>	<b>-</b>	<b>-</b>	<b>-</b>	<b>-</b>	<b>1</b>	<b>-</b>	<b>-</b>	<b>-</b>
männlich	-	-	-	-	-	-	-	-	-	-	-
weiblich	1	-	-	-	-	-	-	1	-	-	-
<b>Angestellte und Beamte zusammen</b>	<b>927</b>	<b>23</b>	<b>38</b>	<b>88</b>	<b>152</b>	<b>213</b>	<b>211</b>	<b>123</b>	<b>67</b>	<b>11</b>	<b>1</b>
männlich	706	17	26	56	101	165	170	99	61	10	1
weiblich	221	6	12	32	51	48	41	24	6	1	-
<b>Arbeiter zusammen</b>	<b>1036</b>	<b>97</b>	<b>50</b>	<b>98</b>	<b>143</b>	<b>216</b>	<b>250</b>	<b>127</b>	<b>53</b>	<b>2</b>	<b>-</b>
männlich	951	84	42	82	131	206	238	118	49	1	-
weiblich	85	13	8	16	12	10	12	9	4	1	-
Facharbeiter	624	22	25	64	102	139	168	70	33	1	-
männlich	604	20	23	59	100	138	165	67	31	1	-
weiblich	20	2	2	5	2	1	3	3	2	-	-
Angeleitete Arbeiter	245	19	14	17	26	55	62	40	11	1	-
männlich	212	12	9	12	23	51	57	38	10	-	-
weiblich	33	7	5	5	3	4	5	2	1	1	-
Hilfsarbeiter	167	56	11	17	15	22	20	17	9	-	-
männlich	135	52	10	11	8	17	16	13	8	-	-
weiblich	32	4	1	6	7	5	4	4	1	-	-
<b>Unselbständige zusammen</b>	<b>1963</b>	<b>120</b>	<b>88</b>	<b>186</b>	<b>295</b>	<b>429</b>	<b>461</b>	<b>250</b>	<b>120</b>	<b>13</b>	<b>1</b>
männlich	1657	101	68	138	232	371	408	217	110	11	1
weiblich	306	19	20	48	63	58	53	33	10	2	-
<b>CB Erzbergbau, Gewinnung v. Steinen u. Erden, sonstiger Bergbau</b>											
<b>Insgesamt</b>	<b>7586</b>	<b>681</b>	<b>888</b>	<b>1111</b>	<b>1242</b>	<b>1184</b>	<b>1054</b>	<b>857</b>	<b>464</b>	<b>78</b>	<b>27</b>
<b>männlich</b>	<b>6408</b>	<b>521</b>	<b>740</b>	<b>940</b>	<b>1066</b>	<b>1025</b>	<b>904</b>	<b>703</b>	<b>426</b>	<b>63</b>	<b>20</b>
<b>weiblich</b>	<b>1178</b>	<b>160</b>	<b>148</b>	<b>171</b>	<b>176</b>	<b>159</b>	<b>150</b>	<b>154</b>	<b>38</b>	<b>15</b>	<b>7</b>
<b>Selbständige u. mithelfende</b>											
<b>Familienangehörige zusammen</b>	<b>293</b>	<b>8</b>	<b>25</b>	<b>32</b>	<b>43</b>	<b>51</b>	<b>30</b>	<b>41</b>	<b>33</b>	<b>21</b>	<b>9</b>
männlich	222	4	18	23	33	45	23	25	26	17	8
weiblich	71	4	7	9	10	6	7	16	7	4	1
<b>Selbständige</b>	<b>266</b>	<b>8</b>	<b>22</b>	<b>27</b>	<b>39</b>	<b>48</b>	<b>29</b>	<b>36</b>	<b>29</b>	<b>20</b>	<b>8</b>
männlich	215	4	17	20	31	45	23	24	26	17	8
weiblich	51	4	5	7	8	3	6	12	3	3	-
<b>Mithelfende Familienangehörige</b>	<b>27</b>	<b>-</b>	<b>3</b>	<b>5</b>	<b>4</b>	<b>3</b>	<b>1</b>	<b>5</b>	<b>4</b>	<b>1</b>	<b>1</b>
männlich	7	-	1	3	2	-	-	1	-	-	-
weiblich	20	-	2	2	2	3	1	4	4	1	1

**Tabelle 9: Erwerbspersonen (Lebensunterhalt I, einschl. geringfügig Erwerbstätige) nach Geschlecht, Altersgruppen, Stellung im Beruf und wirtschaftlicher Zugehörigkeit (ÖNACE 95-Unterabschnitte)**

Stellung im Beruf Geschlecht	Erwerbspersonen (einschl. geringf. Erwerbstätige) insgesamt	Nach Altersgruppen (in Jahren)									
		unter 25	25 bis 29	30 bis 34	35 bis 39	40 bis 44	45 bis 49	50 bis 54	55 bis 59	60 bis 64	65 und mehr
<b>Angestellte und Beamte zusammen</b>	<b>2010</b>	<b>190</b>	<b>250</b>	<b>317</b>	<b>326</b>	<b>325</b>	<b>266</b>	<b>205</b>	<b>102</b>	<b>19</b>	<b>10</b>
männlich	1292	81	142	204	221	228	180	127	87	15	7
weiblich	718	109	108	113	105	97	86	78	15	4	3
<b>Arbeiter zusammen</b>	<b>5283</b>	<b>483</b>	<b>613</b>	<b>762</b>	<b>873</b>	<b>808</b>	<b>758</b>	<b>611</b>	<b>329</b>	<b>38</b>	<b>8</b>
männlich	4894	436	580	713	812	752	701	551	313	31	5
weiblich	389	47	33	49	61	56	57	60	16	7	3
Facharbeiter	2149	199	275	309	357	359	317	216	100	13	4
männlich	2078	188	265	295	343	353	311	209	100	11	3
weiblich	71	11	10	14	14	6	6	7	-	2	1
Angelernte Arbeiter	2274	144	262	345	385	334	323	286	173	18	4
männlich	2105	127	250	322	360	309	295	257	165	18	2
weiblich	169	17	12	23	25	25	28	29	8	-	2
Hilfsarbeiter	860	140	76	108	131	115	118	109	56	7	-
männlich	711	121	65	96	109	90	95	85	48	2	-
weiblich	149	19	11	12	22	25	23	24	8	5	-
<b>Unselbständige zusammen</b>	<b>7293</b>	<b>673</b>	<b>863</b>	<b>1079</b>	<b>1199</b>	<b>1133</b>	<b>1024</b>	<b>816</b>	<b>431</b>	<b>57</b>	<b>18</b>
männlich	6186	517	722	917	1033	980	881	678	400	46	12
weiblich	1107	156	141	162	166	153	143	138	31	11	6
<b>D Sachgütererzeugung</b>											
<b>Insgesamt</b>	<b>746935</b>	<b>118170</b>	<b>92739</b>	<b>115287</b>	<b>118457</b>	<b>99927</b>	<b>81493</b>	<b>75807</b>	<b>37420</b>	<b>5900</b>	<b>1735</b>
männlich	524865	82523	62521	79692	84115	70152	55854	52569	31519	4754	1166
weiblich	222070	35647	30218	35595	34342	29775	25639	23238	5901	1146	569
<b>Selbständige u. mithelfende</b>											
<b>Familienangehörige zusammen</b>	<b>33878</b>	<b>1253</b>	<b>2415</b>	<b>4472</b>	<b>5914</b>	<b>5447</b>	<b>4609</b>	<b>4433</b>	<b>3165</b>	<b>1347</b>	<b>823</b>
männlich	26088	751	1738	3412	4617	4273	3603	3413	2631	1040	610
weiblich	7790	502	677	1060	1297	1174	1006	1020	534	307	213
<b>Selbständige</b>	<b>31410</b>	<b>1056</b>	<b>2200</b>	<b>4174</b>	<b>5571</b>	<b>5134</b>	<b>4353</b>	<b>4192</b>	<b>2989</b>	<b>1123</b>	<b>618</b>
männlich	25488	643	1653	3350	4581	4243	3583	3385	2603	950	497
weiblich	5922	413	547	824	990	891	770	807	386	173	121
<b>Mithelfende Familienangehörige</b>	<b>2468</b>	<b>197</b>	<b>215</b>	<b>298</b>	<b>343</b>	<b>313</b>	<b>256</b>	<b>241</b>	<b>176</b>	<b>224</b>	<b>205</b>
männlich	600	108	85	62	36	30	20	28	28	90	113
weiblich	1868	89	130	236	307	283	236	213	148	134	92
<b>Angestellte und Beamte zusammen</b>	<b>254844</b>	<b>29056</b>	<b>32678</b>	<b>43242</b>	<b>42616</b>	<b>35262</b>	<b>27354</b>	<b>25823</b>	<b>15734</b>	<b>2600</b>	<b>479</b>
männlich	157890	12666	18223	26364	27481	22999	17660	16748	13278	2173	298
weiblich	96954	16390	14455	16878	15135	12263	9694	9075	2456	427	181
<b>Arbeiter zusammen</b>	<b>458213</b>	<b>87861</b>	<b>57646</b>	<b>67573</b>	<b>69927</b>	<b>59218</b>	<b>49530</b>	<b>45551</b>	<b>18521</b>	<b>1953</b>	<b>433</b>
männlich	340887	69106	42560	49916	52017	42880	34591	32408	15610	1541	258
weiblich	117326	18755	15086	17657	17910	16338	14939	13143	2911	412	175
Facharbeiter	189914	34070	28638	29777	28935	23940	18697	16798	8107	799	153
männlich	172126	29815	25360	27154	26591	22112	17125	15357	7755	729	128
weiblich	17788	4255	3278	2623	2344	1828	1572	1441	352	70	25
Angelernte Arbeiter	163606	19080	19498	25403	27997	24121	20502	19165	6987	701	152
männlich	102961	11896	12222	15933	18020	14840	12197	11763	5474	529	87
weiblich	60645	7184	7276	9470	9977	9281	8305	7402	1513	172	65
Hilfsarbeiter	104693	34711	9510	12393	12995	11157	10331	9588	3427	453	128
männlich	65800	27395	4978	6829	7406	5928	5269	5288	2381	283	43
weiblich	38893	7316	4532	5564	5589	5229	5062	4300	1046	170	85
<b>Unselbständige zusammen</b>	<b>713057</b>	<b>116917</b>	<b>90324</b>	<b>110815</b>	<b>112543</b>	<b>94480</b>	<b>76884</b>	<b>71374</b>	<b>34255</b>	<b>4553</b>	<b>912</b>
männlich	498777	81772	60783	76280	79498	65879	52251	49156	28888	3714	556
weiblich	214280	35145	29541	34535	33045	28601	24633	22218	5367	839	356
<b>DA Herstellung v. Nahrungs- u. Genussmitteln u. Getränken; Tabakverarbeitung</b>											
<b>Insgesamt</b>	<b>90792</b>	<b>13997</b>	<b>10688</b>	<b>13749</b>	<b>14210</b>	<b>12076</b>	<b>10389</b>	<b>9995</b>	<b>4580</b>	<b>806</b>	<b>302</b>
männlich	49198	6545	5386	7680	8041	6499	5446	5468	3391	569	173
weiblich	41594	7452	5302	6069	6169	5577	4943	4527	1189	237	129
<b>Selbständige u. mithelfende</b>											
<b>Familienangehörige zusammen</b>	<b>5419</b>	<b>184</b>	<b>318</b>	<b>651</b>	<b>923</b>	<b>809</b>	<b>786</b>	<b>882</b>	<b>518</b>	<b>214</b>	<b>134</b>
männlich	3937	97	213	471	669	567	609	649	427	152	83
weiblich	1482	87	105	180	254	242	177	233	91	62	51

**Tabelle 9: Erwerbspersonen (Lebensunterhalt I, einschl. geringfügig Erwerbstätige) nach Geschlecht, Altersgruppen, Stellung im Beruf und wirtschaftlicher Zugehörigkeit (ÖNACE 95-Unterabschnitte)**

Stellung im Beruf Geschlecht	Erwerbspersonen (einschl. geringf. Erwerbstätige) insgesamt	Nach Altersgruppen (in Jahren)									
		unter 25	25 bis 29	30 bis 34	35 bis 39	40 bis 44	45 bis 49	50 bis 54	55 bis 59	60 bis 64	65 und mehr
Selbständige	4792	131	265	564	843	722	727	820	476	163	81
männlich	3801	70	196	453	662	562	600	641	422	133	62
weiblich	991	61	69	111	181	160	127	179	54	30	19
Mithelfende Familienangehörige	627	53	53	87	80	87	59	62	42	51	53
männlich	136	27	17	18	7	5	9	8	5	19	21
weiblich	491	26	36	69	73	82	50	54	37	32	32
<b>Angestellte und Beamte zusammen</b>	<b>28787</b>	<b>3916</b>	<b>3408</b>	<b>4478</b>	<b>4518</b>	<b>3887</b>	<b>3298</b>	<b>3258</b>	<b>1666</b>	<b>281</b>	<b>77</b>
männlich	12633	894	1235	2000	2172	1819	1501	1526	1229	215	42
weiblich	16154	3022	2173	2478	2346	2068	1797	1732	437	66	35
<b>Arbeiter zusammen</b>	<b>56586</b>	<b>9897</b>	<b>6962</b>	<b>8620</b>	<b>8769</b>	<b>7380</b>	<b>6305</b>	<b>5855</b>	<b>2396</b>	<b>311</b>	<b>91</b>
männlich	32628	5554	3938	5209	5200	4113	3336	3293	1735	202	48
weiblich	23958	4343	3024	3411	3569	3267	2969	2562	661	109	43
Facharbeiter	19908	3287	2903	3259	3093	2377	1977	1901	986	98	27
männlich	15502	2078	2071	2695	2507	1932	1635	1567	908	85	24
weiblich	4406	1209	832	564	586	445	342	334	78	13	3
Angelernte Arbeiter	22161	2481	2582	3535	3755	3333	2814	2603	904	121	33
männlich	10216	1084	1215	1713	1803	1476	1121	1159	557	70	18
weiblich	11945	1397	1367	1822	1952	1857	1693	1444	347	51	15
Hilfsarbeiter	14517	4129	1477	1826	1921	1670	1514	1351	506	92	31
männlich	6910	2392	652	801	890	705	580	567	270	47	6
weiblich	7607	1737	825	1025	1031	965	934	784	236	45	25
<b>Unselbständige zusammen</b>	<b>85373</b>	<b>13813</b>	<b>10370</b>	<b>13098</b>	<b>13287</b>	<b>11267</b>	<b>9603</b>	<b>9113</b>	<b>4062</b>	<b>592</b>	<b>168</b>
männlich	45261	6448	5173	7209	7372	5932	4837	4819	2964	417	90
weiblich	40112	7365	5197	5889	5915	5335	4766	4294	1098	175	78
<b>DB Herstellung v. Textilien, Textilwaren und Bekleidung</b>											
<b>Insgesamt</b>	<b>41230</b>	<b>5596</b>	<b>4949</b>	<b>5889</b>	<b>5954</b>	<b>5279</b>	<b>5276</b>	<b>5474</b>	<b>2266</b>	<b>409</b>	<b>138</b>
männlich	15801	1768	1524	2070	2332	2024	1971	2247	1516	273	76
weiblich	25429	3828	3425	3819	3622	3255	3305	3227	750	136	62
<b>Selbständige u. mithelfende</b>											
<b>Familienangehörige zusammen</b>	<b>2163</b>	<b>42</b>	<b>116</b>	<b>243</b>	<b>310</b>	<b>320</b>	<b>324</b>	<b>376</b>	<b>250</b>	<b>108</b>	<b>74</b>
männlich	1040	13	44	99	126	148	152	178	173	62	45
weiblich	1123	29	72	144	184	172	172	198	77	46	29
Selbständige	2004	36	105	229	293	300	305	353	239	89	55
männlich	1008	12	43	96	126	145	149	174	171	55	37
weiblich	996	24	62	133	167	155	156	179	68	34	18
Mithelfende Familienangehörige	159	6	11	14	17	20	19	23	11	19	19
männlich	32	1	1	3	-	3	3	4	2	7	8
weiblich	127	5	10	11	17	17	16	19	9	12	11
<b>Angestellte und Beamte zusammen</b>	<b>13000</b>	<b>1674</b>	<b>1629</b>	<b>1998</b>	<b>1865</b>	<b>1641</b>	<b>1465</b>	<b>1631</b>	<b>914</b>	<b>153</b>	<b>30</b>
männlich	5377	360	476	734	838	729	658	780	667	119	16
weiblich	7623	1314	1153	1264	1027	912	807	851	247	34	14
<b>Arbeiter zusammen</b>	<b>26067</b>	<b>3880</b>	<b>3204</b>	<b>3648</b>	<b>3779</b>	<b>3318</b>	<b>3487</b>	<b>3467</b>	<b>1102</b>	<b>148</b>	<b>34</b>
männlich	9384	1395	1004	1237	1368	1147	1161	1289	676	92	15
weiblich	16683	2485	2200	2411	2411	2171	2326	2178	426	56	19
Facharbeiter	5804	876	834	871	813	699	709	688	249	57	8
männlich	2379	310	267	332	349	314	306	290	169	39	3
weiblich	3425	566	567	539	464	385	403	398	80	18	5
Angelernte Arbeiter	13437	1478	1580	1931	2085	1834	1899	1933	605	72	20
männlich	4354	487	495	585	670	555	550	617	345	41	9
weiblich	9083	991	1085	1346	1415	1279	1349	1316	260	31	11
Hilfsarbeiter	6826	1526	790	846	881	785	879	846	248	19	6
männlich	2651	598	242	320	349	278	305	382	162	12	3
weiblich	4175	928	548	526	532	507	574	464	86	7	3
<b>Unselbständige zusammen</b>	<b>39067</b>	<b>5554</b>	<b>4833</b>	<b>5646</b>	<b>5644</b>	<b>4959</b>	<b>4952</b>	<b>5098</b>	<b>2016</b>	<b>301</b>	<b>64</b>
männlich	14761	1755	1480	1971	2206	1876	1819	2069	1343	211	31
weiblich	24306	3799	3353	3675	3438	3083	3133	3029	673	90	33
<b>DC Ledererzeugung u. -verarbeitung, Herstellung v. Schuhen</b>											
<b>Insgesamt</b>	<b>7042</b>	<b>1169</b>	<b>799</b>	<b>1118</b>	<b>1112</b>	<b>973</b>	<b>796</b>	<b>717</b>	<b>280</b>	<b>60</b>	<b>18</b>
männlich	2755	386	219	411	477	394	303	302	202	48	13
weiblich	4287	783	580	707	635	579	493	415	78	12	5

**Tabelle 9: Erwerbspersonen (Lebensunterhalt I, einschl. geringfügig Erwerbstätige) nach Geschlecht, Altersgruppen, Stellung im Beruf und wirtschaftlicher Zugehörigkeit (ÖNACE 95-Unterabschnitte)**

Stellung im Beruf Geschlecht	Erwerbspersonen (einschl. geringf. Erwerbstätige) insgesamt	Nach Altersgruppen (in Jahren)									
		unter 25	25 bis 29	30 bis 34	35 bis 39	40 bis 44	45 bis 49	50 bis 54	55 bis 59	60 bis 64	65 und mehr
<b>Selbständige u. mithelfende</b>											
<b>Familienangehörige zusammen</b>	<b>240</b>	<b>1</b>	<b>12</b>	<b>29</b>	<b>33</b>	<b>43</b>	<b>40</b>	<b>33</b>	<b>28</b>	<b>12</b>	<b>9</b>
männlich	188	1	11	26	29	29	27	26	22	10	7
weiblich	52	-	1	3	4	14	13	7	6	2	2
Selbständige	223	1	10	28	31	39	37	31	28	11	7
männlich	186	1	9	26	29	29	27	26	22	10	7
weiblich	37	-	1	2	2	10	10	5	6	1	-
Mithelfende Familienangehörige	17	-	2	1	2	4	3	2	-	1	2
männlich	2	-	2	-	-	-	-	-	-	-	-
weiblich	15	-	-	1	2	4	3	2	-	1	2
<b>Angestellte und Beamte zusammen</b>	<b>1583</b>	<b>240</b>	<b>184</b>	<b>259</b>	<b>237</b>	<b>214</b>	<b>154</b>	<b>164</b>	<b>101</b>	<b>27</b>	<b>3</b>
männlich	793	74	64	134	129	114	78	92	84	22	2
weiblich	790	166	120	125	108	100	76	72	17	5	1
<b>Arbeiter zusammen</b>	<b>5219</b>	<b>928</b>	<b>603</b>	<b>830</b>	<b>842</b>	<b>716</b>	<b>602</b>	<b>520</b>	<b>151</b>	<b>21</b>	<b>6</b>
männlich	1774	311	144	251	319	251	198	184	96	16	4
weiblich	3445	617	459	579	523	465	404	336	55	5	2
Facharbeiter	1138	208	156	175	183	143	108	118	36	8	3
männlich	537	71	55	71	106	79	52	63	30	7	3
weiblich	601	137	101	104	77	64	56	55	6	1	-
Angelernte Arbeiter	2405	288	276	414	409	379	305	250	73	10	1
männlich	692	88	54	105	130	107	87	75	38	8	-
weiblich	1713	200	222	309	279	272	218	175	35	2	1
Hilfsarbeiter	1676	432	171	241	250	194	189	152	42	3	2
männlich	545	152	35	75	83	65	59	46	28	1	1
weiblich	1131	280	136	166	167	129	130	106	14	2	1
<b>Unselbständige zusammen</b>	<b>6802</b>	<b>1168</b>	<b>787</b>	<b>1089</b>	<b>1079</b>	<b>930</b>	<b>756</b>	<b>684</b>	<b>252</b>	<b>48</b>	<b>9</b>
männlich	2567	385	208	385	448	365	276	276	180	38	6
weiblich	4235	783	579	704	631	565	480	408	72	10	3
<b>DD Be- u. Verarbeitung von Holz (ohne Herstellung v. Möbeln)</b>											
<b>Insgesamt</b>	<b>42467</b>	<b>7622</b>	<b>5465</b>	<b>6635</b>	<b>7069</b>	<b>5565</b>	<b>4211</b>	<b>3697</b>	<b>1698</b>	<b>357</b>	<b>148</b>
männlich	34202	6355	4338	5341	5679	4431	3278	2901	1468	292	119
weiblich	8265	1267	1127	1294	1390	1134	933	796	230	65	29
<b>Selbständige u. mithelfende</b>											
<b>Familienangehörige zusammen</b>	<b>3870</b>	<b>89</b>	<b>276</b>	<b>521</b>	<b>749</b>	<b>676</b>	<b>544</b>	<b>482</b>	<b>295</b>	<b>142</b>	<b>96</b>
männlich	3307	64	229	450	652	584	466	404	258	116	84
weiblich	563	25	47	71	97	92	78	78	37	26	12
Selbständige	3604	69	252	491	712	638	514	461	274	121	72
männlich	3245	51	219	447	650	580	466	403	255	108	66
weiblich	359	18	33	44	62	58	48	58	19	13	6
Mithelfende Familienangehörige	266	20	24	30	37	38	30	21	21	21	24
männlich	62	13	10	3	2	4	-	1	3	8	18
weiblich	204	7	14	27	35	34	30	20	18	13	6
<b>Angestellte und Beamte zusammen</b>	<b>8615</b>	<b>1049</b>	<b>1218</b>	<b>1503</b>	<b>1563</b>	<b>1199</b>	<b>867</b>	<b>728</b>	<b>390</b>	<b>76</b>	<b>22</b>
männlich	5051	485	707	926	929	717	498	419	300	59	11
weiblich	3564	564	511	577	634	482	369	309	90	17	11
<b>Arbeiter zusammen</b>	<b>29982</b>	<b>6484</b>	<b>3971</b>	<b>4611</b>	<b>4757</b>	<b>3690</b>	<b>2800</b>	<b>2487</b>	<b>1013</b>	<b>139</b>	<b>30</b>
männlich	25844	5806	3402	3965	4098	3130	2314	2078	910	117	24
weiblich	4138	678	569	646	659	560	486	409	103	22	6
Facharbeiter	12716	2630	2066	2133	2037	1525	983	886	395	49	12
männlich	12202	2483	1967	2064	1980	1469	940	857	386	45	11
weiblich	514	147	99	69	57	56	43	29	9	4	1
Angelernte Arbeiter	9448	1180	1233	1504	1708	1339	1082	957	386	51	8
männlich	7645	928	969	1229	1394	1080	873	775	344	48	5
weiblich	1803	252	264	275	314	259	209	182	42	3	3
Hilfsarbeiter	7818	2674	672	974	1012	826	735	644	232	39	10
männlich	5997	2395	466	672	724	581	501	446	180	24	8
weiblich	1821	279	206	302	288	245	234	198	52	15	2
<b>Unselbständige zusammen</b>	<b>38597</b>	<b>7533</b>	<b>5189</b>	<b>6114</b>	<b>6320</b>	<b>4889</b>	<b>3667</b>	<b>3215</b>	<b>1403</b>	<b>215</b>	<b>52</b>
männlich	30895	6291	4109	4891	5027	3847	2812	2497	1210	176	35
weiblich	7702	1242	1080	1223	1293	1042	855	718	193	39	17

**Tabelle 9: Erwerbspersonen (Lebensunterhalt I, einschl. geringfügig Erwerbstätige) nach Geschlecht, Altersgruppen, Stellung im Beruf und wirtschaftlicher Zugehörigkeit (ÖNACE 95-Unterabschnitte)**

Stellung im Beruf Geschlecht	Erwerbspersonen (einschl. geringf. Erwerbstätige) insgesamt	Nach Altersgruppen (in Jahren)									
		unter 25	25 bis 29	30 bis 34	35 bis 39	40 bis 44	45 bis 49	50 bis 54	55 bis 59	60 bis 64	65 und mehr
<b>DE Herst. u. Verarbeitung v. Papier u. Pappe, Verlagswesen, Druckerei u. Vervielfältigung</b>											
<b>Insgesamt</b>	<b>54640</b>	<b>6520</b>	<b>6641</b>	<b>8596</b>	<b>8880</b>	<b>7484</b>	<b>6167</b>	<b>6243</b>	<b>3399</b>	<b>541</b>	<b>169</b>
<b>männlich</b>	<b>36440</b>	<b>3963</b>	<b>4042</b>	<b>5497</b>	<b>6030</b>	<b>5097</b>	<b>4217</b>	<b>4260</b>	<b>2793</b>	<b>427</b>	<b>114</b>
<b>weiblich</b>	<b>18200</b>	<b>2557</b>	<b>2599</b>	<b>3099</b>	<b>2850</b>	<b>2387</b>	<b>1950</b>	<b>1983</b>	<b>606</b>	<b>114</b>	<b>55</b>
<b>Selbständige u. mithelfende</b>											
<b>Familienangehörige zusammen</b>	<b>3619</b>	<b>306</b>	<b>425</b>	<b>525</b>	<b>569</b>	<b>493</b>	<b>374</b>	<b>382</b>	<b>307</b>	<b>139</b>	<b>99</b>
männlich	2313	148	247	319	357	329	260	259	225	101	68
weiblich	1306	158	178	206	212	164	114	123	82	38	31
<b>Selbständige</b>	<b>3490</b>	<b>291</b>	<b>411</b>	<b>516</b>	<b>553</b>	<b>473</b>	<b>368</b>	<b>366</b>	<b>295</b>	<b>127</b>	<b>90</b>
männlich	2269	137	238	317	353	323	259	257	224	97	64
weiblich	1221	154	173	199	200	150	109	109	71	30	26
<b>Mithelfende Familienangehörige</b>	<b>129</b>	<b>15</b>	<b>14</b>	<b>9</b>	<b>16</b>	<b>20</b>	<b>6</b>	<b>16</b>	<b>12</b>	<b>12</b>	<b>9</b>
männlich	44	11	9	2	4	6	1	2	1	4	4
weiblich	85	4	5	7	12	14	5	14	11	8	5
<b>Angestellte und Beamte zusammen</b>	<b>22700</b>	<b>2222</b>	<b>2777</b>	<b>3822</b>	<b>3718</b>	<b>3160</b>	<b>2555</b>	<b>2540</b>	<b>1604</b>	<b>258</b>	<b>44</b>
männlich	12555	816	1238	1881	2067	1852	1572	1587	1306	205	31
weiblich	10145	1406	1539	1941	1651	1308	983	953	298	53	13
<b>Arbeiter zusammen</b>	<b>28321</b>	<b>3992</b>	<b>3439</b>	<b>4249</b>	<b>4593</b>	<b>3831</b>	<b>3238</b>	<b>3321</b>	<b>1488</b>	<b>144</b>	<b>26</b>
männlich	21572	2999	2557	3297	3606	2916	2385	2414	1262	121	15
weiblich	6749	993	882	952	987	915	853	907	226	23	11
<b>Facharbeiter</b>	<b>11493</b>	<b>1475</b>	<b>1712</b>	<b>1765</b>	<b>1862</b>	<b>1544</b>	<b>1241</b>	<b>1185</b>	<b>649</b>	<b>52</b>	<b>8</b>
männlich	10287	1187	1408	1576	1697	1459	1161	1116	628	50	5
weiblich	1206	288	304	189	165	85	80	69	21	2	3
<b>Angelernte Arbeiter</b>	<b>10760</b>	<b>1022</b>	<b>1153</b>	<b>1702</b>	<b>1913</b>	<b>1582</b>	<b>1321</b>	<b>1424</b>	<b>576</b>	<b>57</b>	<b>10</b>
männlich	7694	717	830	1273	1440	1110	889	918	464	45	8
weiblich	3066	305	323	429	473	472	432	506	112	12	2
<b>Hilfsarbeiter</b>	<b>6068</b>	<b>1495</b>	<b>574</b>	<b>782</b>	<b>818</b>	<b>705</b>	<b>676</b>	<b>712</b>	<b>263</b>	<b>35</b>	<b>8</b>
männlich	3591	1095	319	448	469	347	335	380	170	26	2
weiblich	2477	400	255	334	349	358	341	332	93	9	6
<b>Unselbständige zusammen</b>	<b>51021</b>	<b>6214</b>	<b>6216</b>	<b>8071</b>	<b>8311</b>	<b>6991</b>	<b>5793</b>	<b>5861</b>	<b>3092</b>	<b>402</b>	<b>70</b>
männlich	34127	3815	3795	5178	5673	4768	3957	4001	2568	326	46
weiblich	16894	2399	2421	2893	2638	2223	1836	1860	524	76	24
<b>DF Kokerei, Mineralölverarbeitung, Herst. u. Verarbeitung v. Spalt- u. Brutstoffen</b>											
<b>Insgesamt</b>	<b>3558</b>	<b>169</b>	<b>212</b>	<b>410</b>	<b>448</b>	<b>667</b>	<b>723</b>	<b>671</b>	<b>237</b>	<b>18</b>	<b>3</b>
<b>männlich</b>	<b>2795</b>	<b>125</b>	<b>145</b>	<b>268</b>	<b>308</b>	<b>521</b>	<b>602</b>	<b>577</b>	<b>229</b>	<b>18</b>	<b>2</b>
<b>weiblich</b>	<b>763</b>	<b>44</b>	<b>67</b>	<b>142</b>	<b>140</b>	<b>146</b>	<b>121</b>	<b>94</b>	<b>8</b>	<b>-</b>	<b>1</b>
<b>Selbständige u. mithelfende</b>											
<b>Familienangehörige zusammen</b>	<b>45</b>	<b>4</b>	<b>6</b>	<b>4</b>	<b>8</b>	<b>7</b>	<b>7</b>	<b>2</b>	<b>3</b>	<b>2</b>	<b>2</b>
männlich	41	3	5	4	7	6	7	2	3	2	2
weiblich	4	1	1	-	1	1	-	-	-	-	-
<b>Selbständige</b>	<b>45</b>	<b>4</b>	<b>6</b>	<b>4</b>	<b>8</b>	<b>7</b>	<b>7</b>	<b>2</b>	<b>3</b>	<b>2</b>	<b>2</b>
männlich	41	3	5	4	7	6	7	2	3	2	2
weiblich	4	1	1	-	1	1	-	-	-	-	-
<b>Mithelfende Familienangehörige</b>	<b>-</b>	<b>-</b>	<b>-</b>	<b>-</b>	<b>-</b>	<b>-</b>	<b>-</b>	<b>-</b>	<b>-</b>	<b>-</b>	<b>-</b>
männlich	-	-	-	-	-	-	-	-	-	-	-
weiblich	-	-	-	-	-	-	-	-	-	-	-
<b>Angestellte und Beamte zusammen</b>	<b>2080</b>	<b>57</b>	<b>114</b>	<b>254</b>	<b>301</b>	<b>424</b>	<b>404</b>	<b>359</b>	<b>153</b>	<b>13</b>	<b>1</b>
männlich	1459	29	65	141	183	296	302	282	148	13	-
weiblich	621	28	49	113	118	128	102	77	5	-	1
<b>Arbeiter zusammen</b>	<b>1433</b>	<b>108</b>	<b>92</b>	<b>152</b>	<b>139</b>	<b>236</b>	<b>312</b>	<b>310</b>	<b>81</b>	<b>3</b>	<b>-</b>
männlich	1295	93	75	123	118	219	293	293	78	3	-
weiblich	138	15	17	29	21	17	19	17	3	-	-
<b>Facharbeiter</b>	<b>871</b>	<b>64</b>	<b>54</b>	<b>92</b>	<b>74</b>	<b>146</b>	<b>199</b>	<b>195</b>	<b>46</b>	<b>1</b>	<b>-</b>
männlich	854	60	52	87	74	144	197	193	46	1	-
weiblich	17	4	2	5	-	2	2	2	-	-	-
<b>Angelernte Arbeiter</b>	<b>422</b>	<b>21</b>	<b>30</b>	<b>42</b>	<b>45</b>	<b>76</b>	<b>85</b>	<b>92</b>	<b>31</b>	<b>-</b>	<b>-</b>
männlich	348	15	21	26	30	67	77	84	28	-	-
weiblich	74	6	9	16	15	9	8	8	3	-	-
<b>Hilfsarbeiter</b>	<b>140</b>	<b>23</b>	<b>8</b>	<b>18</b>	<b>20</b>	<b>14</b>	<b>28</b>	<b>23</b>	<b>4</b>	<b>2</b>	<b>-</b>
männlich	93	18	2	10	14	8	19	16	4	2	-
weiblich	47	5	6	8	6	6	9	7	-	-	-



**Tabelle 9: Erwerbspersonen (Lebensunterhalt I, einschl. geringfügig Erwerbstätige) nach Geschlecht, Altersgruppen, Stellung im Beruf und wirtschaftlicher Zugehörigkeit (ÖNACE 95-Unterabschnitte)**

Stellung im Beruf Geschlecht	Erwerbspersonen (einschl. geringf. Erwerbstätige) insgesamt	Nach Altersgruppen (in Jahren)									
		unter 25	25 bis 29	30 bis 34	35 bis 39	40 bis 44	45 bis 49	50 bis 54	55 bis 59	60 bis 64	65 und mehr
<b>Unselbständige zusammen</b>	<b>3513</b>	<b>165</b>	<b>206</b>	<b>406</b>	<b>440</b>	<b>660</b>	<b>716</b>	<b>669</b>	<b>234</b>	<b>16</b>	<b>1</b>
männlich	2754	122	140	264	301	515	595	575	226	16	-
weiblich	759	43	66	142	139	145	121	94	8	-	1
<b>DG Herstellung v. Chemikalien u. chemischen Erzeugnissen</b>											
<b>Insgesamt</b>	<b>32856</b>	<b>3299</b>	<b>3753</b>	<b>5286</b>	<b>5488</b>	<b>4765</b>	<b>3869</b>	<b>3819</b>	<b>2162</b>	<b>338</b>	<b>77</b>
männlich	21807	1902	2063	3224	3718	3341	2653	2707	1856	290	53
weiblich	11049	1397	1690	2062	1770	1424	1216	1112	306	48	24
<b>Selbständige u. mithelfende</b>											
<b>Familienangehörige zusammen</b>	<b>576</b>	<b>30</b>	<b>54</b>	<b>81</b>	<b>100</b>	<b>78</b>	<b>57</b>	<b>69</b>	<b>49</b>	<b>30</b>	<b>28</b>
männlich	412	17	34	60	72	59	38	50	37	25	20
weiblich	164	13	20	21	28	19	19	19	12	5	8
<b>Selbständige</b>	<b>548</b>	<b>29</b>	<b>50</b>	<b>80</b>	<b>95</b>	<b>76</b>	<b>54</b>	<b>67</b>	<b>47</b>	<b>29</b>	<b>21</b>
männlich	402	17	32	59	70	58	38	49	37	25	17
weiblich	146	12	18	21	25	18	16	18	10	4	4
<b>Mithelfende Familienangehörige</b>	<b>28</b>	<b>1</b>	<b>4</b>	<b>1</b>	<b>5</b>	<b>2</b>	<b>3</b>	<b>2</b>	<b>2</b>	<b>1</b>	<b>7</b>
männlich	10	-	2	1	2	1	-	1	-	-	3
weiblich	18	1	2	-	3	1	3	1	2	1	4
<b>Angestellte und Beamte zusammen</b>	<b>16879</b>	<b>1452</b>	<b>2056</b>	<b>3006</b>	<b>2868</b>	<b>2387</b>	<b>1837</b>	<b>1847</b>	<b>1175</b>	<b>218</b>	<b>33</b>
männlich	9684	518	850	1489	1694	1522	1167	1219	1013	190	22
weiblich	7195	934	1206	1517	1174	865	670	628	162	28	11
<b>Arbeiter zusammen</b>	<b>15401</b>	<b>1817</b>	<b>1643</b>	<b>2199</b>	<b>2520</b>	<b>2300</b>	<b>1975</b>	<b>1903</b>	<b>938</b>	<b>90</b>	<b>16</b>
männlich	11711	1367	1179	1675	1952	1760	1448	1438	806	75	11
weiblich	3690	450	464	524	568	540	527	465	132	15	5
<b>Facharbeiter</b>	<b>5452</b>	<b>676</b>	<b>636</b>	<b>825</b>	<b>899</b>	<b>809</b>	<b>647</b>	<b>600</b>	<b>333</b>	<b>25</b>	<b>2</b>
männlich	5021	561	561	769	839	767	605	572	320	25	2
weiblich	431	115	75	56	60	42	42	28	13	-	-
<b>Angeleitete Arbeiter</b>	<b>6829</b>	<b>579</b>	<b>723</b>	<b>973</b>	<b>1195</b>	<b>1076</b>	<b>926</b>	<b>881</b>	<b>429</b>	<b>38</b>	<b>9</b>
männlich	4830	386	482	676	870	768	633	620	357	32	6
weiblich	1999	193	241	297	325	308	293	261	72	6	3
<b>Hilfsarbeiter</b>	<b>3120</b>	<b>562</b>	<b>284</b>	<b>401</b>	<b>426</b>	<b>415</b>	<b>402</b>	<b>422</b>	<b>176</b>	<b>27</b>	<b>5</b>
männlich	1860	420	136	230	243	225	210	246	129	18	3
weiblich	1260	142	148	171	183	190	192	176	47	9	2
<b>Unselbständige zusammen</b>	<b>32280</b>	<b>3269</b>	<b>3699</b>	<b>5205</b>	<b>5388</b>	<b>4687</b>	<b>3812</b>	<b>3750</b>	<b>2113</b>	<b>308</b>	<b>49</b>
männlich	21395	1885	2029	3164	3646	3282	2615	2657	1819	265	33
weiblich	10885	1384	1670	2041	1742	1405	1197	1093	294	43	16
<b>DH Herstellung von Gummi- und Kunststoffwaren</b>											
<b>Insgesamt</b>	<b>33480</b>	<b>4915</b>	<b>4341</b>	<b>5397</b>	<b>5637</b>	<b>4465</b>	<b>3671</b>	<b>3251</b>	<b>1529</b>	<b>227</b>	<b>47</b>
männlich	23880	3424	3028	3867	4117	3139	2490	2284	1320	188	23
weiblich	9600	1491	1313	1530	1520	1326	1181	967	209	39	24
<b>Selbständige u. mithelfende</b>											
<b>Familienangehörige zusammen</b>	<b>671</b>	<b>16</b>	<b>40</b>	<b>82</b>	<b>108</b>	<b>104</b>	<b>80</b>	<b>94</b>	<b>87</b>	<b>42</b>	<b>18</b>
männlich	533	13	31	68	88	85	60	77	72	31	8
weiblich	138	3	9	14	20	19	20	17	15	11	10
<b>Selbständige</b>	<b>625</b>	<b>9</b>	<b>37</b>	<b>76</b>	<b>99</b>	<b>101</b>	<b>76</b>	<b>91</b>	<b>83</b>	<b>37</b>	<b>16</b>
männlich	518	7	31	66	85	85	59	77	70	30	8
weiblich	107	2	6	10	14	16	17	14	13	7	8
<b>Mithelfende Familienangehörige</b>	<b>46</b>	<b>7</b>	<b>3</b>	<b>6</b>	<b>9</b>	<b>3</b>	<b>4</b>	<b>3</b>	<b>4</b>	<b>5</b>	<b>2</b>
männlich	15	6	-	2	3	-	1	-	2	1	-
weiblich	31	1	3	4	6	3	3	3	2	4	2
<b>Angestellte und Beamte zusammen</b>	<b>10187</b>	<b>1148</b>	<b>1337</b>	<b>1741</b>	<b>1783</b>	<b>1368</b>	<b>1066</b>	<b>1054</b>	<b>585</b>	<b>91</b>	<b>14</b>
männlich	6775	518	801	1159	1256	952	717	770	513	80	9
weiblich	3412	630	536	582	527	416	349	284	72	11	5
<b>Arbeiter zusammen</b>	<b>22622</b>	<b>3751</b>	<b>2964</b>	<b>3574</b>	<b>3746</b>	<b>2993</b>	<b>2525</b>	<b>2103</b>	<b>857</b>	<b>94</b>	<b>15</b>
männlich	16572	2893	2196	2640	2773	2102	1713	1437	735	77	6
weiblich	6050	858	768	934	973	891	812	666	122	17	9
<b>Facharbeiter</b>	<b>5984</b>	<b>1054</b>	<b>959</b>	<b>998</b>	<b>898</b>	<b>700</b>	<b>576</b>	<b>504</b>	<b>267</b>	<b>26</b>	<b>2</b>
männlich	5606	981	898	948	837	648	537	473	257	26	1
weiblich	378	73	61	50	61	52	39	31	10	-	1

**Tabelle 9: Erwerbspersonen (Lebensunterhalt I, einschl. geringfügig Erwerbstätige) nach Geschlecht, Altersgruppen, Stellung im Beruf und wirtschaftlicher Zugehörigkeit (ÖNACE 95-Unterabschnitte)**

Stellung im Beruf Geschlecht	Erwerbspersonen (einschl. geringf. Erwerbstätige) insgesamt	Nach Altersgruppen (in Jahren)									
		unter 25	25 bis 29	30 bis 34	35 bis 39	40 bis 44	45 bis 49	50 bis 54	55 bis 59	60 bis 64	65 und mehr
Angelernte Arbeiter	10177	1251	1290	1627	1865	1494	1220	990	393	40	7
männlich	7007	874	917	1129	1327	995	777	628	326	30	4
weiblich	3170	377	373	498	538	499	443	362	67	10	3
Hilfsarbeiter	6461	1446	715	949	983	799	729	609	197	28	6
männlich	3959	1038	381	563	609	459	399	336	152	21	1
weiblich	2502	408	334	386	374	340	330	273	45	7	5
<b>Unselbständige zusammen</b>	<b>32809</b>	<b>4899</b>	<b>4301</b>	<b>5315</b>	<b>5529</b>	<b>4361</b>	<b>3591</b>	<b>3157</b>	<b>1442</b>	<b>185</b>	<b>29</b>
männlich	23347	3411	2997	3799	4029	3054	2430	2207	1248	157	15
weiblich	9462	1488	1304	1516	1500	1307	1161	950	194	28	14
<b>DI Herst. u. Bearbeitung v. Glas, Herst. v. Waren aus Steinen u. Erden</b>											
<b>Insgesamt</b>	<b>42402</b>	<b>5235</b>	<b>4884</b>	<b>6644</b>	<b>7535</b>	<b>6320</b>	<b>4798</b>	<b>4366</b>	<b>2221</b>	<b>296</b>	<b>103</b>
männlich	32902	3579	3611	5110	5990	5053	3822	3469	1948	243	77
weiblich	9500	1656	1273	1534	1545	1267	976	897	273	53	26
<b>Selbständige u. mithelfende</b>											
<b>Familienangehörige zusammen</b>	<b>1423</b>	<b>42</b>	<b>82</b>	<b>168</b>	<b>253</b>	<b>243</b>	<b>200</b>	<b>181</b>	<b>140</b>	<b>65</b>	<b>49</b>
männlich	1064	25	58	134	194	178	145	135	109	45	41
weiblich	359	17	24	34	59	65	55	46	31	20	8
Selbständige	1310	32	77	156	235	230	189	170	128	53	40
männlich	1031	22	56	128	190	176	143	133	105	43	35
weiblich	279	10	21	28	45	54	46	37	23	10	5
Mithelfende Familienangehörige	113	10	5	12	18	13	11	11	12	12	9
männlich	33	3	2	6	4	2	2	2	4	2	6
weiblich	80	7	3	6	14	11	9	9	8	10	3
<b>Angestellte und Beamte zusammen</b>	<b>13021</b>	<b>1272</b>	<b>1512</b>	<b>2150</b>	<b>2337</b>	<b>1956</b>	<b>1447</b>	<b>1346</b>	<b>843</b>	<b>138</b>	<b>20</b>
männlich	8455	529	847	1375	1586	1346	986	931	725	115	15
weiblich	4566	743	665	775	751	610	461	415	118	23	5
<b>Arbeiter zusammen</b>	<b>27958</b>	<b>3921</b>	<b>3290</b>	<b>4326</b>	<b>4945</b>	<b>4121</b>	<b>3151</b>	<b>2839</b>	<b>1238</b>	<b>93</b>	<b>34</b>
männlich	23383	3025	2706	3601	4210	3529	2691	2403	1114	83	21
weiblich	4575	896	584	725	735	592	460	436	124	10	13
Facharbeiter	9686	1315	1315	1496	1682	1430	1082	907	412	33	14
männlich	9094	1160	1214	1399	1596	1376	1044	862	399	33	11
weiblich	592	155	101	97	86	54	38	45	13	-	3
Angelernte Arbeiter	12148	1277	1401	1987	2316	1896	1366	1283	574	39	9
männlich	9670	815	1077	1580	1892	1566	1131	1057	512	34	6
weiblich	2478	462	324	407	424	330	235	226	62	5	3
Hilfsarbeiter	6124	1329	574	843	947	795	703	649	252	21	11
männlich	4619	1050	415	622	722	587	516	484	203	16	4
weiblich	1505	279	159	221	225	208	187	165	49	5	7
<b>Unselbständige zusammen</b>	<b>40979</b>	<b>5193</b>	<b>4802</b>	<b>6476</b>	<b>7282</b>	<b>6077</b>	<b>4598</b>	<b>4185</b>	<b>2081</b>	<b>231</b>	<b>54</b>
männlich	31838	3554	3553	4976	5796	4875	3677	3334	1839	198	36
weiblich	9141	1639	1249	1500	1486	1202	921	851	242	33	18
<b>DJ Metallerzeugung u. -bearbeitung, Herst. v. Metallerzeugnissen</b>											
<b>Insgesamt</b>	<b>119166</b>	<b>19832</b>	<b>14144</b>	<b>17711</b>	<b>18401</b>	<b>15870</b>	<b>13356</b>	<b>12498</b>	<b>6265</b>	<b>875</b>	<b>214</b>
männlich	95622	16151	11102	13936	14752	12651	10556	9975	5612	731	156
weiblich	23544	3681	3042	3775	3649	3219	2800	2523	653	144	58
<b>Selbständige u. mithelfende</b>											
<b>Familienangehörige zusammen</b>	<b>4311</b>	<b>139</b>	<b>284</b>	<b>605</b>	<b>793</b>	<b>691</b>	<b>585</b>	<b>530</b>	<b>430</b>	<b>169</b>	<b>85</b>
männlich	3636	97	225	508	677	607	496	440	387	132	67
weiblich	675	42	59	97	116	84	89	90	43	37	18
Selbständige	3990	115	253	561	748	661	552	497	404	139	60
männlich	3553	86	208	498	672	604	495	438	380	121	51
weiblich	437	29	45	63	76	57	57	59	24	18	9
Mithelfende Familienangehörige	321	24	31	44	45	30	33	33	26	30	25
männlich	83	11	17	10	5	3	1	2	7	11	16
weiblich	238	13	14	34	40	27	32	31	19	19	9
<b>Angestellte und Beamte zusammen</b>	<b>34003</b>	<b>3832</b>	<b>4035</b>	<b>5570</b>	<b>5658</b>	<b>4719</b>	<b>3859</b>	<b>3565</b>	<b>2327</b>	<b>365</b>	<b>73</b>
männlich	22755	1846	2472	3678	3872	3268	2681	2534	2044	309	51
weiblich	11248	1986	1563	1892	1786	1451	1178	1031	283	56	22

**Tabelle 9: Erwerbspersonen (Lebensunterhalt I, einschl. geringfügig Erwerbstätige) nach Geschlecht, Altersgruppen, Stellung im Beruf und wirtschaftlicher Zugehörigkeit (ÖNACE 95-Unterabschnitte)**

Stellung im Beruf Geschlecht	Erwerbspersonen (einschl. geringf. Erwerbstätige) insgesamt	Nach Altersgruppen (in Jahren)									
		unter 25	25 bis 29	30 bis 34	35 bis 39	40 bis 44	45 bis 49	50 bis 54	55 bis 59	60 bis 64	65 und mehr
<b>Arbeiter zusammen</b>	<b>80852</b>	<b>15861</b>	<b>9825</b>	<b>11536</b>	<b>11950</b>	<b>10460</b>	<b>8912</b>	<b>8403</b>	<b>3508</b>	<b>341</b>	<b>56</b>
männlich	69231	14208	8405	9750	10203	8776	7379	7001	3181	290	38
weiblich	11621	1653	1420	1786	1747	1684	1533	1402	327	51	18
Facharbeiter	35451	6312	5127	5408	5278	4636	3677	3260	1584	146	23
männlich	34109	5971	4876	5203	5113	4501	3571	3164	1552	138	20
weiblich	1342	341	251	205	165	135	106	96	32	8	3
Angeleitete Arbeiter	26943	3099	3058	3989	4502	3899	3548	3432	1269	124	23
männlich	21403	2463	2425	3125	3609	3053	2784	2703	1123	103	15
weiblich	5540	636	633	864	893	846	764	729	146	21	8
Hilfsarbeiter	18458	6450	1640	2139	2170	1925	1687	1711	655	71	10
männlich	13719	5774	1104	1422	1481	1222	1024	1134	506	49	3
weiblich	4739	676	536	717	689	703	663	577	149	22	7
<b>Unselbständige zusammen</b>	<b>114855</b>	<b>19693</b>	<b>13860</b>	<b>17106</b>	<b>17608</b>	<b>15179</b>	<b>12771</b>	<b>11968</b>	<b>5835</b>	<b>706</b>	<b>129</b>
männlich	91986	16054	10877	13428	14075	12044	10060	9535	5225	599	89
weiblich	22869	3639	2983	3678	3533	3135	2711	2433	610	107	40
<b>DK Maschinenbau</b>											
<b>Insgesamt</b>	<b>88825</b>	<b>15954</b>	<b>11576</b>	<b>13732</b>	<b>13567</b>	<b>11590</b>	<b>8907</b>	<b>8313</b>	<b>4366</b>	<b>659</b>	<b>161</b>
männlich	72921	13269	9377	11167	11130	9445	7176	6720	3957	574	106
weiblich	15904	2685	2199	2565	2437	2145	1731	1593	409	85	55
<b>Selbständige u. mithelfende</b>											
<b>Familienangehörige zusammen</b>	<b>2563</b>	<b>100</b>	<b>168</b>	<b>305</b>	<b>389</b>	<b>446</b>	<b>374</b>	<b>333</b>	<b>260</b>	<b>126</b>	<b>62</b>
männlich	2110	67	124	257	331	370	304	276	222	111	48
weiblich	453	33	44	48	58	76	70	57	38	15	14
Selbständige	2401	85	154	289	372	425	362	320	245	108	41
männlich	2057	58	117	251	329	367	304	275	221	100	35
weiblich	344	27	37	38	43	58	58	45	24	8	6
Mithelfende Familienangehörige	162	15	14	16	17	21	12	13	15	18	21
männlich	53	9	7	6	2	3	-	1	1	11	13
weiblich	109	6	7	10	15	18	12	12	14	7	8
<b>Angestellte und Beamte zusammen</b>	<b>33862</b>	<b>4101</b>	<b>4581</b>	<b>5878</b>	<b>5570</b>	<b>4663</b>	<b>3408</b>	<b>3186</b>	<b>2069</b>	<b>350</b>	<b>56</b>
männlich	24581	2282	3145	4282	4172	3555	2548	2405	1852	308	32
weiblich	9281	1819	1436	1596	1398	1108	860	781	217	42	24
<b>Arbeiter zusammen</b>	<b>52400</b>	<b>11753</b>	<b>6827</b>	<b>7549</b>	<b>7608</b>	<b>6481</b>	<b>5125</b>	<b>4794</b>	<b>2037</b>	<b>183</b>	<b>43</b>
männlich	46230	10920	6108	6628	6627	5520	4324	4039	1883	155	26
weiblich	6170	833	719	921	981	961	801	755	154	28	17
Facharbeiter	30932	5829	4863	4913	4650	3867	2867	2596	1218	110	19
männlich	30099	5640	4727	4766	4537	3772	2797	2537	1204	102	17
weiblich	833	189	136	147	113	95	70	59	14	8	2
Angeleitete Arbeiter	12499	1528	1453	1879	2083	1850	1551	1520	587	39	9
männlich	9208	1147	1068	1378	1539	1304	1114	1107	512	34	5
weiblich	3291	381	385	501	544	546	437	413	75	5	4
Hilfsarbeiter	8969	4396	511	757	875	764	707	678	232	34	15
männlich	6923	4133	313	484	551	444	413	395	167	19	4
weiblich	2046	263	198	273	324	320	294	283	65	15	11
<b>Unselbständige zusammen</b>	<b>86262</b>	<b>15854</b>	<b>11408</b>	<b>13427</b>	<b>13178</b>	<b>11144</b>	<b>8533</b>	<b>7980</b>	<b>4106</b>	<b>533</b>	<b>99</b>
männlich	70811	13202	9253	10910	10799	9075	6872	6444	3735	463	58
weiblich	15451	2652	2155	2517	2379	2069	1661	1536	371	70	41
<b>DL Herst. V. Büromaschinen, Datenverarbeitungsgeräten u. -einrichtungen; Elektrotechnik, Feinmechanik u. Optik</b>											
<b>Insgesamt</b>	<b>92382</b>	<b>14430</b>	<b>12500</b>	<b>15110</b>	<b>14886</b>	<b>12507</b>	<b>9639</b>	<b>8268</b>	<b>4285</b>	<b>616</b>	<b>141</b>
männlich	61480	9450	8210	9844	9949	8235	6181	5313	3674	527	97
weiblich	30902	4980	4290	5266	4937	4272	3458	2955	611	89	44
<b>Selbständige u. mithelfende</b>											
<b>Familienangehörige zusammen</b>	<b>2876</b>	<b>157</b>	<b>265</b>	<b>403</b>	<b>480</b>	<b>449</b>	<b>385</b>	<b>326</b>	<b>257</b>	<b>95</b>	<b>59</b>
männlich	2348	102	209	321	396	370	323	278	220	82	47
weiblich	528	55	56	82	84	79	62	48	37	13	12
Selbständige	2718	136	249	388	462	426	362	316	247	81	51
männlich	2307	88	202	319	392	369	322	278	220	76	41
weiblich	411	48	47	69	70	57	40	38	27	5	10

**Tabelle 9: Erwerbspersonen (Lebensunterhalt I, einschl. geringfügig Erwerbstätige) nach Geschlecht, Altersgruppen, Stellung im Beruf und wirtschaftlicher Zugehörigkeit (ÖNACE 95-Unterabschnitte)**

Stellung im Beruf Geschlecht	Erwerbspersonen (einschl. geringf. Erwerbstätige) insgesamt	Nach Altersgruppen (in Jahren)									
		unter 25	25 bis 29	30 bis 34	35 bis 39	40 bis 44	45 bis 49	50 bis 54	55 bis 59	60 bis 64	65 und mehr
Mithelfende Familienangehörige	158	21	16	15	18	23	23	10	10	14	8
männlich	41	14	7	2	4	1	1	-	-	6	6
weiblich	117	7	9	13	14	22	22	10	10	8	2
<b>Angestellte und Beamte zusammen</b>	<b>43835</b>	<b>5038</b>	<b>6196</b>	<b>7993</b>	<b>7647</b>	<b>6019</b>	<b>4311</b>	<b>3709</b>	<b>2494</b>	<b>368</b>	<b>60</b>
männlich	30982	2850	4165	5583	5564	4415	3179	2627	2241	321	37
weiblich	12853	2188	2031	2410	2083	1604	1132	1082	253	47	23
<b>Arbeiter zusammen</b>	<b>45671</b>	<b>9235</b>	<b>6039</b>	<b>6714</b>	<b>6759</b>	<b>6039</b>	<b>4943</b>	<b>4233</b>	<b>1534</b>	<b>153</b>	<b>22</b>
männlich	28150	6498	3836	3940	3989	3450	2679	2408	1213	124	13
weiblich	17521	2737	2203	2774	2770	2589	2264	1825	321	29	9
Facharbeiter	17565	3565	2771	2583	2448	2232	1693	1430	766	69	8
männlich	15380	3092	2393	2230	2158	1972	1477	1260	724	67	7
weiblich	2185	473	378	353	290	260	216	170	42	2	1
Angelernte Arbeiter	19464	2584	2456	3168	3280	2910	2432	2061	523	43	7
männlich	8680	1299	1170	1400	1447	1193	922	862	350	34	3
weiblich	10784	1285	1286	1768	1833	1717	1510	1199	173	9	4
Hilfsarbeiter	8642	3086	812	963	1031	897	818	742	245	41	7
männlich	4090	2107	273	310	384	285	280	286	139	23	3
weiblich	4552	979	539	653	647	612	538	456	106	18	4
<b>Unselbständige zusammen</b>	<b>89506</b>	<b>14273</b>	<b>12235</b>	<b>14707</b>	<b>14406</b>	<b>12058</b>	<b>9254</b>	<b>7942</b>	<b>4028</b>	<b>521</b>	<b>82</b>
männlich	59132	9348	8001	9523	9553	7865	5858	5035	3454	445	50
weiblich	30374	4925	4234	5184	4853	4193	3396	2907	574	76	32
<b>DM Fahrzeugbau</b>											
<b>Insgesamt</b>	<b>38275</b>	<b>6464</b>	<b>5295</b>	<b>6049</b>	<b>5994</b>	<b>5063</b>	<b>3877</b>	<b>3590</b>	<b>1651</b>	<b>245</b>	<b>47</b>
männlich	31753	5253	4207	4992	5061	4235	3225	2997	1524	222	37
weiblich	6522	1211	1088	1057	933	828	652	593	127	23	10
<b>Selbständige u. mithelfende</b>											
<b>Familienangehörige zusammen</b>	<b>608</b>	<b>26</b>	<b>54</b>	<b>86</b>	<b>118</b>	<b>104</b>	<b>68</b>	<b>60</b>	<b>42</b>	<b>30</b>	<b>20</b>
männlich	519	15	45	76	100	90	58	55	38	25	17
weiblich	89	11	9	10	18	14	10	5	4	5	3
Selbständige	572	22	50	84	113	101	67	57	39	26	13
männlich	506	13	43	76	99	90	58	55	37	24	11
weiblich	66	9	7	8	14	11	9	2	2	2	2
Mithelfende Familienangehörige	36	4	4	2	5	3	1	3	3	4	7
männlich	13	2	2	-	1	-	-	-	1	1	6
weiblich	23	2	2	2	4	3	1	3	2	3	1
<b>Angestellte und Beamte zusammen</b>	<b>12143</b>	<b>1330</b>	<b>1646</b>	<b>2191</b>	<b>2048</b>	<b>1696</b>	<b>1204</b>	<b>1161</b>	<b>708</b>	<b>142</b>	<b>17</b>
männlich	9245	765	1150	1681	1627	1365	963	905	643	133	13
weiblich	2898	565	496	510	421	331	241	256	65	9	4
<b>Arbeiter zusammen</b>	<b>25524</b>	<b>5108</b>	<b>3595</b>	<b>3772</b>	<b>3828</b>	<b>3263</b>	<b>2605</b>	<b>2369</b>	<b>901</b>	<b>73</b>	<b>10</b>
männlich	21989	4473	3012	3235	3334	2780	2204	2037	843	64	7
weiblich	3535	635	583	537	494	483	401	332	58	9	3
Facharbeiter	13137	2257	1982	2022	2054	1745	1374	1176	487	38	2
männlich	12699	2128	1883	1968	2002	1703	1343	1152	481	37	2
weiblich	438	129	99	54	52	42	31	24	6	1	-
Angelernte Arbeiter	8017	1178	1170	1241	1288	1090	871	854	299	23	3
männlich	6165	909	877	946	1006	821	653	664	269	19	1
weiblich	1852	269	293	295	282	269	218	190	30	4	2
Hilfsarbeiter	4370	1673	443	509	486	428	360	339	115	12	5
männlich	3125	1436	252	321	326	256	208	221	93	8	4
weiblich	1245	237	191	188	160	172	152	118	22	4	1
<b>Unselbständige zusammen</b>	<b>37667</b>	<b>6438</b>	<b>5241</b>	<b>5963</b>	<b>5876</b>	<b>4959</b>	<b>3809</b>	<b>3530</b>	<b>1609</b>	<b>215</b>	<b>27</b>
männlich	31234	5238	4162	4916	4961	4145	3167	2942	1486	197	20
weiblich	6433	1200	1079	1047	915	814	642	588	123	18	7
<b>DN Herst. V. Möbeln, Schmuck, Musikinstrumenten, Sportgeräten, Spielwaren u. sonst. Erzeugnissen; Rückgewinnung (Recycling)</b>											
<b>Insgesamt</b>	<b>59820</b>	<b>12968</b>	<b>7492</b>	<b>8961</b>	<b>9276</b>	<b>7303</b>	<b>5814</b>	<b>4905</b>	<b>2481</b>	<b>453</b>	<b>167</b>
männlich	43309	10353	5269	6285	6531	5087	3934	3349	2029	352	120
weiblich	16511	2615	2223	2676	2745	2216	1880	1556	452	101	47

**Tabelle 9: Erwerbspersonen (Lebensunterhalt I, einschl. geringfügig Erwerbstätige) nach Geschlecht, Altersgruppen, Stellung im Beruf und wirtschaftlicher Zugehörigkeit (ÖNACE 95-Unterabschnitte)**

Stellung im Beruf Geschlecht	Erwerbspersonen (einschl. geringf. Erwerbstätige) insgesamt	Nach Altersgruppen (in Jahren)									
		unter 25	25 bis 29	30 bis 34	35 bis 39	40 bis 44	45 bis 49	50 bis 54	55 bis 59	60 bis 64	65 und mehr
<b>Selbständige u. mithelfende</b>											
<b>Familienangehörige zusammen</b>	<b>5494</b>	<b>117</b>	<b>315</b>	<b>769</b>	<b>1081</b>	<b>984</b>	<b>785</b>	<b>683</b>	<b>499</b>	<b>173</b>	<b>88</b>
männlich	4640	89	263	619	919	851	658	584	438	146	73
weiblich	854	28	52	150	162	133	127	99	61	27	15
Selbständige	5088	96	281	708	1007	935	733	641	481	137	69
männlich	4564	78	254	610	917	849	656	577	436	126	61
weiblich	524	18	27	98	90	86	77	64	45	11	8
Mithelfende Familienangehörige	406	21	34	61	74	49	52	42	18	36	19
männlich	76	11	9	9	2	2	2	7	2	20	12
weiblich	330	10	25	52	72	47	50	35	16	16	7
<b>Angestellte und Beamte zusammen</b>	<b>14149</b>	<b>1725</b>	<b>1985</b>	<b>2399</b>	<b>2503</b>	<b>1929</b>	<b>1479</b>	<b>1275</b>	<b>705</b>	<b>120</b>	<b>29</b>
männlich	7545	700	1008	1301	1392	1049	810	671	513	84	17
weiblich	6604	1025	977	1098	1111	880	669	604	192	36	12
<b>Arbeiter zusammen</b>	<b>40177</b>	<b>11126</b>	<b>5192</b>	<b>5793</b>	<b>5692</b>	<b>4390</b>	<b>3550</b>	<b>2947</b>	<b>1277</b>	<b>160</b>	<b>50</b>
männlich	31124	9564	3998	4365	4220	3187	2466	2094	1078	122	30
weiblich	9053	1562	1194	1428	1472	1203	1084	853	199	38	20
Facharbeiter	19777	4522	3260	3237	2964	2087	1564	1352	679	87	25
männlich	18357	4093	2988	3046	2796	1976	1460	1251	651	74	22
weiblich	1420	429	272	191	168	111	104	101	28	13	3
Angelernte Arbeiter	8896	1114	1093	1411	1553	1363	1082	885	338	44	13
männlich	5049	684	622	768	863	745	586	494	249	31	7
weiblich	3847	430	471	643	690	618	496	391	89	13	6
Hilfsarbeiter	11504	5490	839	1145	1175	940	904	710	260	29	12
männlich	7718	4787	388	551	561	466	420	349	178	17	1
weiblich	3786	703	451	594	614	474	484	361	82	12	11
<b>Unselbständige zusammen</b>	<b>54326</b>	<b>12851</b>	<b>7177</b>	<b>8192</b>	<b>8195</b>	<b>6319</b>	<b>5029</b>	<b>4222</b>	<b>1982</b>	<b>280</b>	<b>79</b>
männlich	38669	10264	5006	5666	5612	4236	3276	2765	1591	206	47
weiblich	15657	2587	2171	2526	2583	2083	1753	1457	391	74	32
<b>E Energie- und Wasserversorgung</b>											
<b>Insgesamt</b>	<b>34260</b>	<b>2948</b>	<b>2753</b>	<b>4441</b>	<b>5574</b>	<b>5580</b>	<b>4831</b>	<b>4806</b>	<b>2965</b>	<b>312</b>	<b>50</b>
männlich	27863	2216	2031	3493	4493	4629	3973	3999	2719	280	30
weiblich	6397	732	722	948	1081	951	858	807	246	32	20
<b>Selbständige u. mithelfende</b>											
<b>Familienangehörige zusammen</b>	<b>482</b>	<b>42</b>	<b>46</b>	<b>61</b>	<b>75</b>	<b>69</b>	<b>52</b>	<b>63</b>	<b>29</b>	<b>29</b>	<b>16</b>
männlich	338	24	35	43	54	49	36	44	20	21	12
weiblich	144	18	11	18	21	20	16	19	9	8	4
Selbständige	456	40	44	57	72	68	52	60	27	25	11
männlich	331	23	35	41	54	49	36	44	20	19	10
weiblich	125	17	9	16	18	19	16	16	7	6	1
Mithelfende Familienangehörige	26	2	2	4	3	1	-	3	2	4	5
männlich	7	1	-	2	-	-	-	-	-	2	2
weiblich	19	1	2	2	3	1	-	3	2	2	3
<b>Angestellte und Beamte zusammen</b>	<b>23672</b>	<b>1215</b>	<b>1817</b>	<b>3132</b>	<b>4011</b>	<b>4064</b>	<b>3479</b>	<b>3435</b>	<b>2266</b>	<b>233</b>	<b>20</b>
männlich	18591	620	1222	2340	3113	3294	2825	2859	2089	219	10
weiblich	5081	595	595	792	898	770	654	576	177	14	10
<b>Arbeiter zusammen</b>	<b>10106</b>	<b>1691</b>	<b>890</b>	<b>1248</b>	<b>1488</b>	<b>1447</b>	<b>1300</b>	<b>1308</b>	<b>670</b>	<b>50</b>	<b>14</b>
männlich	8934	1572	774	1110	1326	1286	1112	1096	610	40	8
weiblich	1172	119	116	138	162	161	188	212	60	10	6
Facharbeiter	6761	738	710	978	1101	1026	868	850	455	28	7
männlich	6556	702	672	946	1068	1002	847	834	453	26	6
weiblich	205	36	38	32	33	24	21	16	2	2	1
Angelernte Arbeiter	1558	99	109	164	227	259	280	262	141	14	3
männlich	1116	67	70	108	169	194	197	186	114	9	2
weiblich	442	32	39	56	58	65	83	76	27	5	1
Hilfsarbeiter	1787	854	71	106	160	162	152	196	74	8	4
männlich	1262	803	32	56	89	90	68	76	43	5	-
weiblich	525	51	39	50	71	72	84	120	31	3	4
<b>Unselbständige zusammen</b>	<b>33778</b>	<b>2906</b>	<b>2707</b>	<b>4380</b>	<b>5499</b>	<b>5511</b>	<b>4779</b>	<b>4743</b>	<b>2936</b>	<b>283</b>	<b>34</b>
männlich	27525	2192	1996	3450	4439	4580	3937	3955	2699	259	18
weiblich	6253	714	711	930	1060	931	842	788	237	24	16

**Tabelle 9: Erwerbspersonen (Lebensunterhalt I, einschl. geringfügig Erwerbstätige) nach Geschlecht, Altersgruppen, Stellung im Beruf und wirtschaftlicher Zugehörigkeit (ÖNACE 95-Unterabschnitte)**

Stellung im Beruf Geschlecht	Erwerbspersonen (einschl. geringf. Erwerbstätige) insgesamt	Nach Altersgruppen (in Jahren)									
		unter 25	25 bis 29	30 bis 34	35 bis 39	40 bis 44	45 bis 49	50 bis 54	55 bis 59	60 bis 64	65 und mehr
<b>F Bauwesen</b>											
<b>Insgesamt</b>	<b>314071</b>	<b>62077</b>	<b>36300</b>	<b>44810</b>	<b>46823</b>	<b>40132</b>	<b>32990</b>	<b>30813</b>	<b>16411</b>	<b>2896</b>	<b>819</b>
<b>männlich</b>	<b>268546</b>	<b>54928</b>	<b>30627</b>	<b>37709</b>	<b>39523</b>	<b>33943</b>	<b>28020</b>	<b>26015</b>	<b>14723</b>	<b>2475</b>	<b>583</b>
<b>weiblich</b>	<b>45525</b>	<b>7149</b>	<b>5673</b>	<b>7101</b>	<b>7300</b>	<b>6189</b>	<b>4970</b>	<b>4798</b>	<b>1688</b>	<b>421</b>	<b>236</b>
<b>Selbständige u. mithelfende</b>											
<b>Familienangehörige zusammen</b>	<b>21246</b>	<b>582</b>	<b>1389</b>	<b>3163</b>	<b>3941</b>	<b>3535</b>	<b>2729</b>	<b>2736</b>	<b>2033</b>	<b>768</b>	<b>370</b>
männlich	18203	408	1149	2695	3420	3080	2359	2321	1799	676	296
weiblich	3043	174	240	468	521	455	370	415	234	92	74
<b>Selbständige</b>	<b>19605</b>	<b>469</b>	<b>1231</b>	<b>2922</b>	<b>3691</b>	<b>3321</b>	<b>2563</b>	<b>2564</b>	<b>1910</b>	<b>659</b>	<b>275</b>
männlich	17837	351	1078	2651	3394	3065	2346	2311	1781	617	243
weiblich	1768	118	153	271	297	256	217	253	129	42	32
<b>Mithelfende Familienangehörige</b>	<b>1641</b>	<b>113</b>	<b>158</b>	<b>241</b>	<b>250</b>	<b>214</b>	<b>166</b>	<b>172</b>	<b>123</b>	<b>109</b>	<b>95</b>
männlich	366	57	71	44	26	15	13	10	18	59	53
weiblich	1275	56	87	197	224	199	153	162	105	50	42
<b>Angestellte und Beamte zusammen</b>	<b>77453</b>	<b>8119</b>	<b>9209</b>	<b>12364</b>	<b>12753</b>	<b>11137</b>	<b>8822</b>	<b>8609</b>	<b>5188</b>	<b>988</b>	<b>264</b>
männlich	47578	3946	5327	7441	7762	6943	5615	5432	4180	768	164
weiblich	29875	4173	3882	4923	4991	4194	3207	3177	1008	220	100
<b>Arbeiter zusammen</b>	<b>215372</b>	<b>53376</b>	<b>25702</b>	<b>29283</b>	<b>30129</b>	<b>25460</b>	<b>21439</b>	<b>19468</b>	<b>9190</b>	<b>1140</b>	<b>185</b>
männlich	202765	50574	24151	27573	28341	23920	20046	18262	8744	1031	123
weiblich	12607	2802	1551	1710	1788	1540	1393	1206	446	109	62
<b>Facharbeiter</b>	<b>120834</b>	<b>23532</b>	<b>17228</b>	<b>17927</b>	<b>18029</b>	<b>15214</b>	<b>12205</b>	<b>10868</b>	<b>5118</b>	<b>613</b>	<b>100</b>
männlich	116568	22357	16474	17340	17511	14789	11855	10578	5003	582	79
weiblich	4266	1175	754	587	518	425	350	290	115	31	21
<b>Angelernte Arbeiter</b>	<b>41940</b>	<b>4659</b>	<b>5138</b>	<b>6788</b>	<b>6975</b>	<b>5906</b>	<b>5188</b>	<b>4716</b>	<b>2289</b>	<b>256</b>	<b>25</b>
männlich	38601	4266	4760	6268	6374	5428	4747	4353	2157	234	14
weiblich	3339	393	378	520	601	478	441	363	132	22	11
<b>Hilfsarbeiter</b>	<b>52598</b>	<b>25185</b>	<b>3336</b>	<b>4568</b>	<b>5125</b>	<b>4340</b>	<b>4046</b>	<b>3884</b>	<b>1783</b>	<b>271</b>	<b>60</b>
männlich	47596	23951	2917	3965	4456	3703	3444	3331	1584	215	30
weiblich	5002	1234	419	603	669	637	602	553	199	56	30
<b>Unselbständige zusammen</b>	<b>292825</b>	<b>61495</b>	<b>34911</b>	<b>41647</b>	<b>42882</b>	<b>36597</b>	<b>30261</b>	<b>28077</b>	<b>14378</b>	<b>2128</b>	<b>449</b>
männlich	250343	54520	29478	35014	36103	30863	25661	23694	12924	1799	287
weiblich	42482	6975	5433	6633	6779	5734	4600	4383	1454	329	162
<b>G Handel; Instandhaltung u. Reparatur v. Kraftfahrzeugen u. Gebrauchsgütern</b>											
<b>Insgesamt</b>	<b>666976</b>	<b>117583</b>	<b>83461</b>	<b>101926</b>	<b>102008</b>	<b>85228</b>	<b>68510</b>	<b>64676</b>	<b>32941</b>	<b>7402</b>	<b>3241</b>
<b>männlich</b>	<b>319735</b>	<b>53603</b>	<b>37713</b>	<b>47686</b>	<b>47919</b>	<b>39892</b>	<b>32727</b>	<b>31412</b>	<b>22078</b>	<b>4802</b>	<b>1903</b>
<b>weiblich</b>	<b>347241</b>	<b>63980</b>	<b>45748</b>	<b>54240</b>	<b>54089</b>	<b>45336</b>	<b>35783</b>	<b>33264</b>	<b>10863</b>	<b>2600</b>	<b>1338</b>
<b>Selbständige u. mithelfende</b>											
<b>Familienangehörige zusammen</b>	<b>70871</b>	<b>2660</b>	<b>4241</b>	<b>8218</b>	<b>11019</b>	<b>11377</b>	<b>10364</b>	<b>10822</b>	<b>7557</b>	<b>2862</b>	<b>1751</b>
männlich	45653	1402	2669	5433	7241	7137	6636	6777	5344	1912	1102
weiblich	25218	1258	1572	2785	3778	4240	3728	4045	2213	950	649
<b>Selbständige</b>	<b>66388</b>	<b>2176</b>	<b>3862</b>	<b>7752</b>	<b>10414</b>	<b>10862</b>	<b>9912</b>	<b>10395</b>	<b>7146</b>	<b>2479</b>	<b>1390</b>
männlich	44425	1171	2524	5314	7148	7067	6562	6714	5259	1747	919
weiblich	21963	1005	1338	2438	3266	3795	3350	3681	1887	732	471
<b>Mithelfende Familienangehörige</b>	<b>4483</b>	<b>484</b>	<b>379</b>	<b>466</b>	<b>605</b>	<b>515</b>	<b>452</b>	<b>427</b>	<b>411</b>	<b>383</b>	<b>361</b>
männlich	1228	231	145	119	93	70	74	63	85	165	183
weiblich	3255	253	234	347	512	445	378	364	326	218	178
<b>Angestellte und Beamte zusammen</b>	<b>398723</b>	<b>68461</b>	<b>53170</b>	<b>64994</b>	<b>62705</b>	<b>50481</b>	<b>39060</b>	<b>37230</b>	<b>18292</b>	<b>3282</b>	<b>1048</b>
männlich	157108	21205	19592	25855	24975	19815	15641	15392	11930	2132	571
weiblich	241615	47256	33578	39139	37730	30666	23419	21838	6362	1150	477
<b>Arbeiter zusammen</b>	<b>197382</b>	<b>46462</b>	<b>26050</b>	<b>28714</b>	<b>28284</b>	<b>23370</b>	<b>19086</b>	<b>16624</b>	<b>7092</b>	<b>1258</b>	<b>442</b>
männlich	116974	30996	15452	16398	15703	12940	10450	9243	4804	758	230
weiblich	80408	15466	10598	12316	12581	10430	8636	7381	2288	500	212
<b>Facharbeiter</b>	<b>79374</b>	<b>18172</b>	<b>13021</b>	<b>12100</b>	<b>11057</b>	<b>8845</b>	<b>6953</b>	<b>5995</b>	<b>2722</b>	<b>402</b>	<b>107</b>
männlich	57044	12729	9217	8713	7853	6410	5107	4335	2287	313	80
weiblich	22330	5443	3804	3387	3204	2435	1846	1660	435	89	27
<b>Angelernte Arbeiter</b>	<b>71632</b>	<b>11072</b>	<b>9285</b>	<b>11657</b>	<b>11798</b>	<b>9777</b>	<b>7931</b>	<b>6774</b>	<b>2719</b>	<b>457</b>	<b>162</b>
männlich	33363	4929	4426	5397	5352	4374	3566	3285	1687	258	89
weiblich	38269	6143	4859	6260	6446	5403	4365	3489	1032	199	73
<b>Hilfsarbeiter</b>	<b>46376</b>	<b>17218</b>	<b>3744</b>	<b>4957</b>	<b>5429</b>	<b>4748</b>	<b>4202</b>	<b>3855</b>	<b>1651</b>	<b>399</b>	<b>173</b>
männlich	26567	13338	1809	2288	2498	2156	1777	1623	830	187	61
weiblich	19809	3880	1935	2669	2931	2592	2425	2232	821	212	112

**Tabelle 9: Erwerbspersonen (Lebensunterhalt I, einschl. geringfügig Erwerbstätige) nach Geschlecht, Altersgruppen, Stellung im Beruf und wirtschaftlicher Zugehörigkeit (ÖNACE 95-Unterabschnitte)**

Stellung im Beruf Geschlecht	Erwerbspersonen (einschl. geringf. Erwerbstätige) insgesamt	Nach Altersgruppen (in Jahren)									
		unter 25	25 bis 29	30 bis 34	35 bis 39	40 bis 44	45 bis 49	50 bis 54	55 bis 59	60 bis 64	65 und mehr
<b>Unselbständige zusammen</b>	<b>596105</b>	<b>114923</b>	<b>79220</b>	<b>93708</b>	<b>90989</b>	<b>73851</b>	<b>58146</b>	<b>53854</b>	<b>25384</b>	<b>4540</b>	<b>1490</b>
männlich	274082	52201	35044	42253	40678	32755	26091	24635	16734	2890	801
weiblich	322023	62722	44176	51455	50311	41096	32055	29219	8650	1650	689
<b>H Beherbergungs- und Gaststättenwesen</b>											
<b>Insgesamt</b>	<b>252992</b>	<b>49052</b>	<b>33534</b>	<b>39465</b>	<b>37336</b>	<b>31515</b>	<b>25730</b>	<b>21839</b>	<b>10040</b>	<b>2885</b>	<b>1596</b>
männlich	103207	18141	12887	16307	15797	13185	10356	8925	5308	1608	693
weiblich	149785	30911	20647	23158	21539	18330	15374	12914	4732	1277	903
<b>Selbständige u. mithelfende</b>											
<b>Familienangehörige zusammen</b>	<b>41608</b>	<b>2029</b>	<b>3195</b>	<b>5465</b>	<b>6793</b>	<b>6913</b>	<b>6021</b>	<b>5681</b>	<b>3286</b>	<b>1323</b>	<b>902</b>
männlich	22310	912	1718	3140	3771	3768	3189	2823	1883	715	391
weiblich	19298	1117	1477	2325	3022	3145	2832	2858	1403	608	511
<b>Selbständige</b>	<b>36880</b>	<b>1508</b>	<b>2658</b>	<b>4799</b>	<b>6109</b>	<b>6289</b>	<b>5499</b>	<b>5174</b>	<b>3004</b>	<b>1136</b>	<b>704</b>
männlich	21024	696	1553	2987	3631	3643	3070	2701	1781	648	314
weiblich	15856	812	1105	1812	2478	2646	2429	2473	1223	488	390
<b>Mithelfende Familienangehörige</b>	<b>4728</b>	<b>521</b>	<b>537</b>	<b>666</b>	<b>684</b>	<b>624</b>	<b>522</b>	<b>507</b>	<b>282</b>	<b>187</b>	<b>198</b>
männlich	1286	216	165	153	140	125	119	122	102	67	77
weiblich	3442	305	372	513	544	499	403	385	180	120	121
<b>Angestellte und Beamte zusammen</b>	<b>54174</b>	<b>10121</b>	<b>8539</b>	<b>9123</b>	<b>7959</b>	<b>6368</b>	<b>4937</b>	<b>4278</b>	<b>2099</b>	<b>514</b>	<b>236</b>
männlich	21589	3172	3190	3719	3369	2699	2006	1814	1185	327	108
weiblich	32585	6949	5349	5404	4590	3669	2931	2464	914	187	128
<b>Arbeiter zusammen</b>	<b>157210</b>	<b>36902</b>	<b>21800</b>	<b>24877</b>	<b>22584</b>	<b>18234</b>	<b>14772</b>	<b>11880</b>	<b>4655</b>	<b>1048</b>	<b>458</b>
männlich	59308	14057	7979	9448	8657	6718	5161	4288	2240	566	194
weiblich	97902	22845	13821	15429	13927	11516	9611	7592	2415	482	264
<b>Facharbeiter</b>	<b>47910</b>	<b>11435</b>	<b>8412</b>	<b>8335</b>	<b>6816</b>	<b>4853</b>	<b>3682</b>	<b>2796</b>	<b>1230</b>	<b>263</b>	<b>88</b>
männlich	26453	5069	4327	4724	4070	3049	2283	1789	898	196	48
weiblich	21457	6366	4085	3611	2746	1804	1399	1007	332	67	40
<b>Angelernte Arbeiter</b>	<b>63909</b>	<b>9566</b>	<b>8898</b>	<b>11047</b>	<b>10273</b>	<b>8666</b>	<b>6924</b>	<b>5701</b>	<b>2100</b>	<b>510</b>	<b>224</b>
männlich	18765	2613	2606	3359	3090	2444	1818	1613	851	271	100
weiblich	45144	6953	6292	7688	7183	6222	5106	4088	1249	239	124
<b>Hilfsarbeiter</b>	<b>45391</b>	<b>15901</b>	<b>4490</b>	<b>5495</b>	<b>5495</b>	<b>4715</b>	<b>4166</b>	<b>3383</b>	<b>1325</b>	<b>275</b>	<b>146</b>
männlich	14090	6375	1046	1365	1497	1225	1060	886	491	99	46
weiblich	31301	9526	3444	4130	3998	3490	3106	2497	834	176	100
<b>Unselbständige zusammen</b>	<b>211384</b>	<b>47023</b>	<b>30339</b>	<b>34000</b>	<b>30543</b>	<b>24602</b>	<b>19709</b>	<b>16158</b>	<b>6754</b>	<b>1562</b>	<b>694</b>
männlich	80897	17229	11169	13167	12026	9417	7167	6102	3425	893	302
weiblich	130487	29794	19170	20833	18517	15185	12542	10056	3329	669	392
<b>I Verkehr und Nachrichtenübermittlung</b>											
<b>Insgesamt</b>	<b>265316</b>	<b>27880</b>	<b>31263</b>	<b>43560</b>	<b>46232</b>	<b>41706</b>	<b>32782</b>	<b>27331</b>	<b>11771</b>	<b>2093</b>	<b>698</b>
männlich	197391	16618	21428	32056	35629	32626	25884	21271	9679	1723	477
weiblich	67925	11262	9835	11504	10603	9080	6898	6060	2092	370	221
<b>Selbständige u. mithelfende</b>											
<b>Familienangehörige zusammen</b>	<b>13917</b>	<b>890</b>	<b>1198</b>	<b>1815</b>	<b>2203</b>	<b>2189</b>	<b>1750</b>	<b>1764</b>	<b>1302</b>	<b>522</b>	<b>284</b>
männlich	10453	558	890	1382	1694	1649	1331	1288	1028	426	207
weiblich	3464	332	308	433	509	540	419	476	274	96	77
<b>Selbständige</b>	<b>12929</b>	<b>771</b>	<b>1099</b>	<b>1700</b>	<b>2083</b>	<b>2049</b>	<b>1660</b>	<b>1660</b>	<b>1224</b>	<b>462</b>	<b>221</b>
männlich	10109	489	849	1337	1666	1621	1310	1266	1008	391	172
weiblich	2820	282	250	363	417	428	350	394	216	71	49
<b>Mithelfende Familienangehörige</b>	<b>988</b>	<b>119</b>	<b>99</b>	<b>115</b>	<b>120</b>	<b>140</b>	<b>90</b>	<b>104</b>	<b>78</b>	<b>60</b>	<b>63</b>
männlich	344	69	41	45	28	21	22	20	35	35	
weiblich	644	50	58	70	92	112	69	82	58	25	28
<b>Angestellte und Beamte zusammen</b>	<b>167306</b>	<b>16969</b>	<b>19629</b>	<b>28435</b>	<b>30484</b>	<b>27286</b>	<b>20927</b>	<b>16483</b>	<b>6078</b>	<b>820</b>	<b>195</b>
männlich	115368	7684	11595	19170	22258	20651	16081	12391	4777	643	118
weiblich	51938	9285	8034	9265	8226	6635	4846	4092	1301	177	77
<b>Arbeiter zusammen</b>	<b>84093</b>	<b>10021</b>	<b>10436</b>	<b>13310</b>	<b>13545</b>	<b>12231</b>	<b>10105</b>	<b>9084</b>	<b>4391</b>	<b>751</b>	<b>219</b>
männlich	71570	8376	8943	11504	11677	10326	8472	7592	3874	654	152
weiblich	12523	1645	1493	1806	1868	1905	1633	1492	517	97	67
<b>Facharbeiter</b>	<b>27884</b>	<b>3200</b>	<b>3624</b>	<b>4393</b>	<b>4733</b>	<b>4304</b>	<b>3427</b>	<b>2765</b>	<b>1245</b>	<b>161</b>	<b>32</b>
männlich	26107	2802	3330	4101	4499	4095	3271	2629	1197	154	29
weiblich	1777	398	294	292	234	209	156	136	48	7	3

**Tabelle 9: Erwerbspersonen (Lebensunterhalt I, einschl. geringfügig Erwerbstätige) nach Geschlecht, Altersgruppen, Stellung im Beruf und wirtschaftlicher Zugehörigkeit (ÖNACE 95-Unterabschnitte)**

Stellung im Beruf Geschlecht	Erwerbspersonen (einschl. geringf. Erwerbstätige) insgesamt	Nach Altersgruppen (in Jahren)									
		unter 25	25 bis 29	30 bis 34	35 bis 39	40 bis 44	45 bis 49	50 bis 54	55 bis 59	60 bis 64	65 und mehr
Angelernte Arbeiter	40292	3953	5131	6781	6507	5802	4814	4448	2289	435	132
männlich	33564	3175	4319	5777	5440	4711	3958	3676	2026	384	98
weiblich	6728	778	812	1004	1067	1091	856	772	263	51	34
Hilfsarbeiter	15917	2868	1681	2136	2305	2125	1864	1871	857	155	55
männlich	11899	2399	1294	1626	1738	1520	1243	1287	651	116	25
weiblich	4018	469	387	510	567	605	621	584	206	39	30
<b>Unselbständige zusammen</b>	<b>251399</b>	<b>26990</b>	<b>30065</b>	<b>41745</b>	<b>44029</b>	<b>39517</b>	<b>31032</b>	<b>25567</b>	<b>10469</b>	<b>1571</b>	<b>414</b>
männlich	186938	16060	20538	30674	33935	30977	24553	19983	8651	1297	270
weiblich	64461	10930	9527	11071	10094	8540	6479	5584	1818	274	144
<b>J Kredit- und Versicherungswesen</b>											
<b>Insgesamt</b>	<b>136132</b>	<b>14789</b>	<b>17026</b>	<b>22395</b>	<b>21921</b>	<b>21111</b>	<b>16425</b>	<b>13662</b>	<b>7231</b>	<b>1229</b>	<b>343</b>
männlich	68945	5634	7240	10686	11447	11133	8684	7583	5396	926	216
weiblich	67187	9155	9786	11709	10474	9978	7741	6079	1835	303	127
<b>Selbständige u. mithelfende</b>											
<b>Familienangehörige zusammen</b>	<b>7353</b>	<b>638</b>	<b>765</b>	<b>987</b>	<b>1185</b>	<b>1086</b>	<b>897</b>	<b>844</b>	<b>553</b>	<b>237</b>	<b>161</b>
männlich	5453	432	588	765	900	823	675	598	393	156	123
weiblich	1900	206	177	222	285	263	222	246	160	81	38
Selbständige	7139	612	748	965	1157	1063	869	818	533	217	157
männlich	5411	422	580	764	897	823	674	594	386	150	121
weiblich	1728	190	168	201	260	240	195	224	147	67	36
Mithelfende Familienangehörige	214	26	17	22	28	23	28	26	20	20	4
männlich	42	10	8	1	3	-	1	4	7	6	2
weiblich	172	16	9	21	25	23	27	22	13	14	2
<b>Angestellte und Beamte zusammen</b>	<b>119603</b>	<b>13281</b>	<b>15491</b>	<b>20327</b>	<b>19437</b>	<b>18610</b>	<b>14072</b>	<b>11388</b>	<b>6019</b>	<b>853</b>	<b>125</b>
männlich	60828	4760	6321	9546	10179	9977	7699	6699	4836	736	75
weiblich	58775	8521	9170	10781	9258	8633	6373	4689	1183	117	50
<b>Arbeiter zusammen</b>	<b>9176</b>	<b>870</b>	<b>770</b>	<b>1081</b>	<b>1299</b>	<b>1415</b>	<b>1456</b>	<b>1430</b>	<b>659</b>	<b>139</b>	<b>57</b>
männlich	2664	442	331	375	368	333	310	286	167	34	18
weiblich	6512	428	439	706	931	1082	1146	1144	492	105	39
Facharbeiter	1871	283	264	274	295	254	212	171	97	16	5
männlich	1272	163	175	171	200	171	151	136	88	14	3
weiblich	599	120	89	103	95	83	61	35	9	2	2
Angelernte Arbeiter	3243	242	247	422	499	524	531	546	191	31	10
männlich	785	105	95	140	101	101	95	91	47	5	5
weiblich	2458	137	152	282	398	423	436	455	144	26	5
Hilfsarbeiter	4062	345	259	385	505	637	713	713	371	92	42
männlich	607	174	61	64	67	61	64	59	32	15	10
weiblich	3455	171	198	321	438	576	649	654	339	77	32
<b>Unselbständige zusammen</b>	<b>128779</b>	<b>14151</b>	<b>16261</b>	<b>21408</b>	<b>20736</b>	<b>20025</b>	<b>15528</b>	<b>12818</b>	<b>6678</b>	<b>992</b>	<b>182</b>
männlich	63492	5202	6652	9921	10547	10310	8009	6985	5003	770	93
weiblich	65287	8949	9609	11487	10189	9715	7519	5833	1675	222	89
<b>K Realitätenwesen und Erbringung v. unternehmensbezogenen Dienstleistungen</b>											
<b>Insgesamt</b>	<b>357192</b>	<b>45453</b>	<b>49816</b>	<b>61456</b>	<b>57524</b>	<b>46463</b>	<b>36626</b>	<b>32958</b>	<b>18417</b>	<b>5645</b>	<b>2834</b>
männlich	188471	22015	25205	32383	30681	24630	18896	16934	11973	3911	1843
weiblich	168721	23438	24611	29073	26843	21833	17730	16024	6444	1734	991
<b>Selbständige u. mithelfende</b>											
<b>Familienangehörige zusammen</b>	<b>55594</b>	<b>3499</b>	<b>4982</b>	<b>8406</b>	<b>9718</b>	<b>8666</b>	<b>6524</b>	<b>5698</b>	<b>4359</b>	<b>2247</b>	<b>1495</b>
männlich	40635	2082	3471	6008	7039	6400	4866	4278	3494	1801	1196
weiblich	14959	1417	1511	2398	2679	2266	1658	1420	865	446	299
Selbständige	53721	3259	4838	8196	9466	8448	6348	5509	4198	2089	1370
männlich	40226	1959	3409	5974	7010	6383	4855	4258	3475	1749	1154
weiblich	13495	1300	1429	2222	2456	2065	1493	1251	723	340	216
Mithelfende Familienangehörige	1873	240	144	210	252	218	176	189	161	158	125
männlich	409	123	62	34	29	17	11	20	19	52	42
weiblich	1464	117	82	176	223	201	165	169	142	106	83
<b>Angestellte und Beamte zusammen</b>	<b>205933</b>	<b>28513</b>	<b>32971</b>	<b>38731</b>	<b>33232</b>	<b>24675</b>	<b>18326</b>	<b>16666</b>	<b>9578</b>	<b>2388</b>	<b>853</b>
männlich	96477	10989	14942	18748	15988	11689	8476	7666	5940	1577	462
weiblich	109456	17524	18029	19983	17244	12986	9850	9000	3638	811	391



**Tabelle 9: Erwerbspersonen (Lebensunterhalt I, einschl. geringfügig Erwerbstätige) nach Geschlecht, Altersgruppen, Stellung im Beruf und wirtschaftlicher Zugehörigkeit (ÖNACE 95-Unterabschnitte)**

Stellung im Beruf Geschlecht	Erwerbspersonen (einschl. geringf. Erwerbstätige) insgesamt	Nach Altersgruppen (in Jahren)									
		unter 25	25 bis 29	30 bis 34	35 bis 39	40 bis 44	45 bis 49	50 bis 54	55 bis 59	60 bis 64	65 und mehr
<b>Arbeiter zusammen</b>	<b>95665</b>	<b>13441</b>	<b>11863</b>	<b>14319</b>	<b>14574</b>	<b>13122</b>	<b>11776</b>	<b>10594</b>	<b>4480</b>	<b>1010</b>	<b>486</b>
männlich	51359	8944	6792	7627	7654	6541	5554	4990	2539	533	185
weiblich	44306	4497	5071	6692	6920	6581	6222	5604	1941	477	301
Facharbeiter	26345	4704	4075	4186	3814	3290	2594	2346	1097	186	53
männlich	22356	3807	3398	3556	3262	2842	2257	2046	992	161	35
weiblich	3989	897	677	630	552	448	337	300	105	25	18
Angelesene Arbeiter	30486	3214	3483	4518	5038	4526	4029	3678	1521	345	134
männlich	14236	1896	1793	2056	2346	1937	1675	1511	801	169	52
weiblich	16250	1318	1690	2462	2692	2589	2354	2167	720	176	82
Hilfsarbeiter	38834	5523	4305	5615	5722	5306	5153	4570	1862	479	299
männlich	14767	3241	1601	2015	2046	1762	1622	1433	746	203	98
weiblich	24067	2282	2704	3600	3676	3544	3531	3137	1116	276	201
<b>Unselbständige zusammen</b>	<b>301598</b>	<b>41954</b>	<b>44834</b>	<b>53050</b>	<b>47806</b>	<b>37797</b>	<b>30102</b>	<b>27260</b>	<b>14058</b>	<b>3398</b>	<b>1339</b>
männlich	147836	19933	21734	26375	23642	18230	14030	12656	8479	2110	647
weiblich	153762	22021	23100	26675	24164	19567	16072	14604	5579	1288	692
<b>L Öffentliche Verwaltung, Sozialversicherung</b>											
<b>Insgesamt</b>	<b>250277</b>	<b>36445</b>	<b>24646</b>	<b>33889</b>	<b>41140</b>	<b>38553</b>	<b>29446</b>	<b>26309</b>	<b>16845</b>	<b>2674</b>	<b>330</b>
männlich	160625	27964	13537	19092	24677	24072	18819	16768	13264	2209	223
weiblich	89652	8481	11109	14797	16463	14481	10627	9541	3581	465	107
<b>Selbständige u. mithelfende</b>											
<b>Familienangehörige zusammen</b>	<b>886</b>	<b>117</b>	<b>117</b>	<b>134</b>	<b>131</b>	<b>113</b>	<b>77</b>	<b>78</b>	<b>50</b>	<b>35</b>	<b>34</b>
männlich	322	45	53	51	38	32	19	21	18	20	25
weiblich	564	72	64	83	93	81	58	57	32	15	9
Selbständige	886	117	117	134	131	113	77	78	50	35	34
männlich	322	45	53	51	38	32	19	21	18	20	25
weiblich	564	72	64	83	93	81	58	57	32	15	9
Mithelfende Familienangehörige	-	-	-	-	-	-	-	-	-	-	-
männlich	-	-	-	-	-	-	-	-	-	-	-
weiblich	-	-	-	-	-	-	-	-	-	-	-
<b>Angestellte und Beamte zusammen</b>	<b>228487</b>	<b>34534</b>	<b>23041</b>	<b>31247</b>	<b>37732</b>	<b>34974</b>	<b>26321</b>	<b>22858</b>	<b>15134</b>	<b>2430</b>	<b>216</b>
männlich	148402	26773	12548	17508	22728	22129	17258	15051	12188	2065	154
weiblich	80085	7761	10493	13739	15004	12845	9063	7807	2946	365	62
<b>Arbeiter zusammen</b>	<b>20904</b>	<b>1794</b>	<b>1488</b>	<b>2508</b>	<b>3277</b>	<b>3466</b>	<b>3048</b>	<b>3373</b>	<b>1661</b>	<b>209</b>	<b>80</b>
männlich	11901	1146	936	1533	1911	1911	1542	1696	1058	124	44
weiblich	9003	648	552	975	1366	1555	1506	1677	603	85	36
Facharbeiter	7101	576	664	976	1238	1177	898	953	564	51	4
männlich	6227	412	520	866	1112	1075	800	863	526	49	4
weiblich	874	164	144	110	126	102	98	90	38	2	-
Angelesene Arbeiter	6929	332	410	844	1113	1222	1135	1215	552	70	36
männlich	2998	182	218	378	456	487	418	488	312	39	20
weiblich	3931	150	192	466	657	735	717	727	240	31	16
Hilfsarbeiter	6874	886	414	688	926	1067	1015	1205	545	88	40
männlich	2676	552	198	289	343	349	324	345	220	36	20
weiblich	4198	334	216	399	583	718	691	860	325	52	20
<b>Unselbständige zusammen</b>	<b>249391</b>	<b>36328</b>	<b>24529</b>	<b>33755</b>	<b>41009</b>	<b>38440</b>	<b>29369</b>	<b>26231</b>	<b>16795</b>	<b>2639</b>	<b>296</b>
männlich	160303	27919	13484	19041	24639	24040	18800	16747	13246	2189	198
weiblich	89088	8409	11045	14714	16370	14400	10569	9484	3549	450	98
<b>M Unterrichtswesen</b>											
<b>Insgesamt</b>	<b>244731</b>	<b>17174</b>	<b>25031</b>	<b>31859</b>	<b>39784</b>	<b>43399</b>	<b>39203</b>	<b>30240</b>	<b>14094</b>	<b>3025</b>	<b>922</b>
männlich	76791	4481	6362	8928	10632	11967	12752	11717	7381	1926	645
weiblich	167940	12693	18669	22931	29152	31432	26451	18523	6713	1099	277
<b>Selbständige u. mithelfende</b>											
<b>Familienangehörige zusammen</b>	<b>9843</b>	<b>1589</b>	<b>1515</b>	<b>1569</b>	<b>1381</b>	<b>1209</b>	<b>837</b>	<b>701</b>	<b>513</b>	<b>294</b>	<b>235</b>
männlich	4391	707	720	712	565	513	348	294	233	166	133
weiblich	5452	882	795	857	816	696	489	407	280	128	102
Selbständige	9471	1433	1491	1544	1360	1191	816	670	494	270	202
männlich	4281	630	713	706	563	512	347	294	231	157	128
weiblich	5190	803	778	838	797	679	469	376	263	113	74

**Tabelle 9: Erwerbspersonen (Lebensunterhalt I, einschl. geringfügig Erwerbstätige) nach Geschlecht, Altersgruppen, Stellung im Beruf und wirtschaftlicher Zugehörigkeit (ÖNACE 95-Unterabschnitte)**

Stellung im Beruf Geschlecht	Erwerbspersonen (einschl. geringf. Erwerbstätige) insgesamt	Nach Altersgruppen (in Jahren)									
		unter 25	25 bis 29	30 bis 34	35 bis 39	40 bis 44	45 bis 49	50 bis 54	55 bis 59	60 bis 64	65 und mehr
Mithelfende Familienangehörige	372	156	24	25	21	18	21	31	19	24	33
männlich	110	77	7	6	2	1	1	-	2	9	5
weiblich	262	79	17	19	19	17	20	31	17	15	28
<b>Angestellte und Beamte zusammen</b>	<b>212006</b>	<b>12573</b>	<b>21710</b>	<b>27661</b>	<b>34697</b>	<b>38488</b>	<b>34926</b>	<b>26342</b>	<b>12438</b>	<b>2549</b>	<b>622</b>
männlich	66697	2462	5065	7570	9303	10743	11793	10812	6780	1684	485
weiblich	145309	10111	16645	20091	25394	27745	23133	15530	5658	865	137
<b>Arbeiter zusammen</b>	<b>22882</b>	<b>3012</b>	<b>1806</b>	<b>2629</b>	<b>3706</b>	<b>3702</b>	<b>3440</b>	<b>3197</b>	<b>1143</b>	<b>182</b>	<b>65</b>
männlich	5703	1312	577	646	764	711	611	611	368	76	27
weiblich	17179	1700	1229	1983	2942	2991	2829	2586	775	106	38
Facharbeiter	4221	607	518	597	699	609	479	434	226	36	16
männlich	2483	295	290	331	398	363	304	286	179	28	9
weiblich	1738	312	228	266	301	246	175	148	47	8	7
Angelernte Arbeiter	9689	856	663	1093	1720	1726	1613	1456	479	61	22
männlich	1456	262	156	168	197	172	185	184	105	20	7
weiblich	8233	594	507	925	1523	1554	1428	1272	374	41	15
Hilfsarbeiter	8972	1549	625	939	1287	1367	1348	1307	438	85	27
männlich	1764	755	131	147	169	176	122	141	84	28	11
weiblich	7208	794	494	792	1118	1191	1226	1166	354	57	16
<b>Unselbständige zusammen</b>	<b>234888</b>	<b>15585</b>	<b>23516</b>	<b>30290</b>	<b>38403</b>	<b>42190</b>	<b>38366</b>	<b>29539</b>	<b>13581</b>	<b>2731</b>	<b>687</b>
männlich	72400	3774	5642	8216	10067	11454	12404	11423	7148	1760	512
weiblich	162488	11811	17874	22074	28336	30736	25962	18116	6433	971	175
<b>N Gesundheits-, Veterinär- und Sozialwesen</b>											
<b>Insgesamt</b>	<b>330680</b>	<b>38153</b>	<b>40218</b>	<b>51396</b>	<b>57486</b>	<b>53117</b>	<b>40381</b>	<b>31400</b>	<b>13208</b>	<b>3295</b>	<b>2026</b>
männlich	88641	11342	9085	12294	14748	13951	10328	8529	5573	1748	1043
weiblich	242039	26811	31133	39102	42738	39166	30053	22871	7635	1547	983
<b>Selbständige u. mithelfende</b>											
<b>Familienangehörige zusammen</b>	<b>22552</b>	<b>704</b>	<b>1002</b>	<b>1809</b>	<b>3315</b>	<b>4790</b>	<b>4082</b>	<b>2981</b>	<b>1959</b>	<b>1021</b>	<b>889</b>
männlich	11798	269	339	634	1327	2452	2376	1833	1299	664	605
weiblich	10754	435	663	1175	1988	2338	1706	1148	660	357	284
<b>Selbständige</b>	<b>21241</b>	<b>520</b>	<b>935</b>	<b>1706</b>	<b>3161</b>	<b>4597</b>	<b>3944</b>	<b>2837</b>	<b>1831</b>	<b>922</b>	<b>788</b>
männlich	11636	187	316	627	1316	2449	2369	1830	1295	654	593
weiblich	9605	333	619	1079	1845	2148	1575	1007	536	268	195
<b>Mithelfende Familienangehörige</b>	<b>1311</b>	<b>184</b>	<b>67</b>	<b>103</b>	<b>154</b>	<b>193</b>	<b>138</b>	<b>144</b>	<b>128</b>	<b>99</b>	<b>101</b>
männlich	162	82	23	7	11	3	7	3	4	10	12
weiblich	1149	102	44	96	143	190	131	141	124	89	89
<b>Angestellte und Beamte zusammen</b>	<b>242513</b>	<b>27726</b>	<b>32753</b>	<b>40857</b>	<b>43937</b>	<b>38461</b>	<b>27549</b>	<b>20321</b>	<b>8204</b>	<b>1800</b>	<b>905</b>
männlich	61654	8548	7045	9508	10989	9371	6357	5191	3323	925	397
weiblich	180859	19178	25708	31349	32948	29090	21192	15130	4881	875	508
<b>Arbeiter zusammen</b>	<b>65615</b>	<b>9723</b>	<b>6463</b>	<b>8730</b>	<b>10234</b>	<b>9866</b>	<b>8750</b>	<b>8098</b>	<b>3045</b>	<b>474</b>	<b>232</b>
männlich	15189	2525	1701	2152	2432	2128	1595	1505	951	159	41
weiblich	50426	7198	4762	6578	7802	7738	7155	6593	2094	315	191
Facharbeiter	18159	2703	2496	2913	3031	2725	1831	1615	686	103	56
männlich	6867	717	825	1108	1222	1112	713	675	429	54	12
weiblich	11292	1986	1671	1805	1809	1613	1118	940	257	49	44
Angelernte Arbeiter	24845	2479	2200	3221	4058	3995	3856	3566	1223	183	64
männlich	4089	605	479	549	687	529	473	421	282	56	8
weiblich	20756	1874	1721	2672	3371	3466	3383	3145	941	127	56
Hilfsarbeiter	22611	4541	1767	2596	3145	3146	3063	2917	1136	188	112
männlich	4233	1203	397	495	523	487	409	409	240	49	21
weiblich	18378	3338	1370	2101	2622	2659	2654	2508	896	139	91
<b>Unselbständige zusammen</b>	<b>308128</b>	<b>37449</b>	<b>39216</b>	<b>49587</b>	<b>54171</b>	<b>48327</b>	<b>36299</b>	<b>28419</b>	<b>11249</b>	<b>2274</b>	<b>1137</b>
männlich	76843	11073	8746	11660	13421	11499	7952	6696	4274	1084	438
weiblich	231285	26376	30470	37927	40750	36828	28347	21723	6975	1190	699
<b>O Erbringung v. sonstigen öffentlichen u. persönlichen Dienstleistungen</b>											
<b>Insgesamt</b>	<b>188303</b>	<b>27079</b>	<b>22671</b>	<b>29155</b>	<b>30074</b>	<b>24992</b>	<b>19590</b>	<b>19159</b>	<b>10729</b>	<b>2979</b>	<b>1875</b>
männlich	84553	7203	8952	13284	14430	12010	9385	9225	6748	2026	1290
weiblich	103750	19876	13719	15871	15644	12982	10205	9934	3981	953	585

**Tabelle 9: Erwerbspersonen (Lebensunterhalt I, einschl. geringfügig Erwerbstätige) nach Geschlecht, Altersgruppen, Stellung im Beruf und wirtschaftlicher Zugehörigkeit (ÖNACE 95-Unterabschnitte)**

Stellung im Beruf Geschlecht	Erwerbspersonen (einschl. geringf. Erwerbstätige) insgesamt	Nach Altersgruppen (in Jahren)									
		unter 25	25 bis 29	30 bis 34	35 bis 39	40 bis 44	45 bis 49	50 bis 54	55 bis 59	60 bis 64	65 und mehr
<b>Selbständige u. mithelfende</b>											
<b>Familienangehörige zusammen</b>	<b>29293</b>	<b>1845</b>	<b>3260</b>	<b>4825</b>	<b>5327</b>	<b>4358</b>	<b>3245</b>	<b>3119</b>	<b>1937</b>	<b>797</b>	<b>580</b>
männlich	14635	833	1613	2400	2645	2128	1602	1477	1094	483	360
weiblich	14658	1012	1647	2425	2682	2230	1643	1642	843	314	220
Selbständige	28561	1745	3184	4752	5227	4272	3178	3046	1876	747	534
männlich	14443	788	1583	2382	2632	2113	1590	1462	1079	468	346
weiblich	14118	957	1601	2370	2595	2159	1588	1584	797	279	188
Mithelfende Familienangehörige	732	100	76	73	100	86	67	73	61	50	46
männlich	192	45	30	18	13	15	12	15	15	15	14
weiblich	540	55	46	55	87	71	55	58	46	35	32
<b>Angestellte und Beamte zusammen</b>	<b>92912</b>	<b>8785</b>	<b>11033</b>	<b>15187</b>	<b>15808</b>	<b>13132</b>	<b>10088</b>	<b>9890</b>	<b>6245</b>	<b>1684</b>	<b>1060</b>
männlich	46210	2858	4474	7309	8039	6696	5216	5281	4249	1264	824
weiblich	46702	5927	6559	7878	7769	6436	4872	4609	1996	420	236
<b>Arbeiter zusammen</b>	<b>66098</b>	<b>16449</b>	<b>8378</b>	<b>9143</b>	<b>8939</b>	<b>7502</b>	<b>6257</b>	<b>6150</b>	<b>2547</b>	<b>498</b>	<b>235</b>
männlich	23708	3512	2865	3575	3746	3186	2567	2467	1405	279	106
weiblich	42390	12937	5513	5568	5193	4316	3690	3683	1142	219	129
Facharbeiter	26303	5718	4442	4357	3750	2824	2034	2054	906	161	57
männlich	9653	1087	1242	1575	1613	1416	1045	971	581	92	31
weiblich	16650	4631	3200	2782	2137	1408	989	1083	325	69	26
Angelernte Arbeiter	20023	2635	2495	2979	3102	2811	2450	2324	947	181	99
männlich	7922	1004	1033	1256	1265	1044	870	816	488	104	42
weiblich	12101	1631	1462	1723	1837	1767	1580	1508	459	77	57
Hilfsarbeiter	19772	8096	1441	1807	2087	1867	1773	1772	694	156	79
männlich	6133	1421	590	744	868	726	652	680	336	83	33
weiblich	13639	6675	851	1063	1219	1141	1121	1092	358	73	46
<b>Unselbständige zusammen</b>	<b>159010</b>	<b>25234</b>	<b>19411</b>	<b>24330</b>	<b>24747</b>	<b>20634</b>	<b>16345</b>	<b>16040</b>	<b>8792</b>	<b>2182</b>	<b>1295</b>
männlich	69918	6370	7339	10884	11785	9882	7783	7748	5654	1543	930
weiblich	89092	18864	12072	13446	12962	10752	8562	8292	3138	639	365
<b>P Private Haushalte</b>											
<b>Insgesamt</b>	<b>6037</b>	<b>488</b>	<b>518</b>	<b>778</b>	<b>919</b>	<b>889</b>	<b>915</b>	<b>963</b>	<b>417</b>	<b>99</b>	<b>51</b>
männlich	678	66	63	113	115	86	87	78	48	12	10
weiblich	5359	422	455	665	804	803	828	885	369	87	41
<b>Selbständige u. mithelfende</b>											
<b>Familienangehörige zusammen</b>	<b>183</b>	<b>33</b>	<b>19</b>	<b>8</b>	<b>24</b>	<b>17</b>	<b>29</b>	<b>23</b>	<b>24</b>	<b>5</b>	<b>1</b>
männlich	15	1	7	1	-	-	1	2	3	-	-
weiblich	168	32	12	7	24	17	28	21	21	5	1
Selbständige	183	33	19	8	24	17	29	23	24	5	1
männlich	15	1	7	1	-	-	1	2	3	-	-
weiblich	168	32	12	7	24	17	28	21	21	5	1
Mithelfende Familienangehörige	-	-	-	-	-	-	-	-	-	-	-
männlich	-	-	-	-	-	-	-	-	-	-	-
weiblich	-	-	-	-	-	-	-	-	-	-	-
<b>Angestellte und Beamte zusammen</b>	<b>1712</b>	<b>155</b>	<b>153</b>	<b>217</b>	<b>239</b>	<b>277</b>	<b>228</b>	<b>277</b>	<b>120</b>	<b>27</b>	<b>19</b>
männlich	274	17	22	51	40	39	32	37	26	7	3
weiblich	1438	138	131	166	199	238	196	240	94	20	16
<b>Arbeiter zusammen</b>	<b>4142</b>	<b>300</b>	<b>346</b>	<b>553</b>	<b>656</b>	<b>595</b>	<b>658</b>	<b>663</b>	<b>273</b>	<b>67</b>	<b>31</b>
männlich	389	48	34	61	75	47	54	39	19	5	7
weiblich	3753	252	312	492	581	548	604	624	254	62	24
Facharbeiter	212	28	16	33	33	23	34	30	12	2	1
männlich	98	17	6	16	20	10	15	7	5	1	1
weiblich	114	11	10	17	13	13	19	23	7	1	-
Angelernte Arbeiter	1449	95	111	194	231	210	249	247	84	17	11
männlich	96	7	12	15	19	13	11	12	3	2	2
weiblich	1353	88	99	179	212	197	238	235	81	15	9
Hilfsarbeiter	2481	177	219	326	392	362	375	386	177	48	19
männlich	195	24	16	30	36	24	28	20	11	2	4
weiblich	2286	153	203	296	356	338	347	366	166	46	15
<b>Unselbständige zusammen</b>	<b>5854</b>	<b>455</b>	<b>499</b>	<b>770</b>	<b>895</b>	<b>872</b>	<b>886</b>	<b>940</b>	<b>393</b>	<b>94</b>	<b>50</b>
männlich	663	65	56	112	115	86	86	76	45	12	10
weiblich	5191	390	443	658	780	786	800	864	348	82	40

**Tabelle 9: Erwerbspersonen (Lebensunterhalt I, einschl. geringfügig Erwerbstätige) nach Geschlecht, Altersgruppen, Stellung im Beruf und wirtschaftlicher Zugehörigkeit (ÖNACE 95-Unterabschnitte)**

Stellung im Beruf Geschlecht	Erwerbspersonen (einschl. geringf. Erwerbstätige) insgesamt	Nach Altersgruppen (in Jahren)									
		unter 25	25 bis 29	30 bis 34	35 bis 39	40 bis 44	45 bis 49	50 bis 54	55 bis 59	60 bis 64	65 und mehr
<b>Q Exterritoriale Organisationen</b>											
<b>Insgesamt</b>	<b>3158</b>	<b>85</b>	<b>242</b>	<b>430</b>	<b>493</b>	<b>481</b>	<b>477</b>	<b>506</b>	<b>337</b>	<b>90</b>	<b>17</b>
<b>männlich</b>	<b>1512</b>	<b>47</b>	<b>104</b>	<b>162</b>	<b>236</b>	<b>223</b>	<b>234</b>	<b>248</b>	<b>178</b>	<b>67</b>	<b>13</b>
<b>weiblich</b>	<b>1646</b>	<b>38</b>	<b>138</b>	<b>268</b>	<b>257</b>	<b>258</b>	<b>243</b>	<b>258</b>	<b>159</b>	<b>23</b>	<b>4</b>
<b>Selbständige u. mithelfende</b>											
<b>Familienangehörige zusammen</b>	<b>53</b>	<b>4</b>	<b>7</b>	<b>11</b>	<b>8</b>	<b>6</b>	<b>3</b>	<b>5</b>	<b>3</b>	<b>5</b>	<b>1</b>
männlich	28	2	4	4	2	4	1	3	3	4	1
weiblich	25	2	3	7	6	2	2	2	-	1	-
<b>Selbständige</b>	<b>53</b>	<b>4</b>	<b>7</b>	<b>11</b>	<b>8</b>	<b>6</b>	<b>3</b>	<b>5</b>	<b>3</b>	<b>5</b>	<b>1</b>
männlich	28	2	4	4	2	4	1	3	3	4	1
weiblich	25	2	3	7	6	2	2	2	-	1	-
<b>Mithelfende Familienangehörige</b>	-	-	-	-	-	-	-	-	-	-	-
männlich	-	-	-	-	-	-	-	-	-	-	-
weiblich	-	-	-	-	-	-	-	-	-	-	-
<b>Angestellte und Beamte zusammen</b>	<b>2827</b>	<b>64</b>	<b>202</b>	<b>376</b>	<b>446</b>	<b>432</b>	<b>432</b>	<b>468</b>	<b>313</b>	<b>79</b>	<b>15</b>
männlich	1301	36	81	133	205	188	210	218	160	58	12
weiblich	1526	28	121	243	241	244	222	250	153	21	3
<b>Arbeiter zusammen</b>	<b>278</b>	<b>17</b>	<b>33</b>	<b>43</b>	<b>39</b>	<b>43</b>	<b>42</b>	<b>33</b>	<b>21</b>	<b>6</b>	<b>1</b>
männlich	183	9	19	25	29	31	23	27	15	5	-
weiblich	95	8	14	18	10	12	19	6	6	1	1
<b>Facharbeiter</b>	<b>113</b>	<b>5</b>	<b>14</b>	<b>18</b>	<b>17</b>	<b>20</b>	<b>10</b>	<b>18</b>	<b>7</b>	<b>4</b>	<b>-</b>
männlich	99	3	10	14	17	17	9	18	7	4	-
weiblich	14	2	4	4	-	3	1	-	-	-	-
<b>Angeleitete Arbeiter</b>	<b>97</b>	<b>5</b>	<b>11</b>	<b>16</b>	<b>15</b>	<b>15</b>	<b>20</b>	<b>5</b>	<b>10</b>	<b>-</b>	<b>-</b>
männlich	56	2	6	9	9	11	10	2	7	-	-
weiblich	41	3	5	7	6	4	10	3	3	-	-
<b>Hilfsarbeiter</b>	<b>68</b>	<b>7</b>	<b>8</b>	<b>9</b>	<b>7</b>	<b>8</b>	<b>12</b>	<b>10</b>	<b>4</b>	<b>2</b>	<b>1</b>
männlich	28	4	3	2	3	3	4	7	1	1	-
weiblich	40	3	5	7	4	5	8	3	3	1	1
<b>Unselbständige zusammen</b>	<b>3105</b>	<b>81</b>	<b>235</b>	<b>419</b>	<b>485</b>	<b>475</b>	<b>474</b>	<b>501</b>	<b>334</b>	<b>85</b>	<b>16</b>
männlich	1484	45	100	158	234	219	233	245	175	63	12
weiblich	1621	36	135	261	251	256	241	256	159	22	4

**Tabelle 10: Erwerbspersonen (Lebensunterhalt I, einschl. geringfügig Erwerbstätige) nach Geschlecht, wirtschaftlicher**

Berufshauptgruppe, Berufsgruppe, Berufsuntergruppe ISCO 88 (COM)	Geschlecht	Erwerbspersonen (einschl. geringf. Erwerbstätige) insgesamt	Nach dem ÖNACE-Abschnitt					
			A Land- u. Forst- wirtschaft	B Fischerei und Fischzucht	C Bergbau, Gewinnung v. Steinen u. Erden	D Sachgüter- erzeugung	E Energie- u. Wasser- versorgung	F Bauwesen
<b>Insgesamt</b>	<b>z</b>	<b>3986761</b>	<b>153499</b>	<b>137</b>	<b>9564</b>	<b>746935</b>	<b>34260</b>	<b>314071</b>
	<b>m</b>	<b>2215803</b>	<b>82805</b>	<b>81</b>	<b>8077</b>	<b>524865</b>	<b>27863</b>	<b>268546</b>
	<b>w</b>	<b>1770958</b>	<b>70694</b>	<b>56</b>	<b>1487</b>	<b>222070</b>	<b>6397</b>	<b>45525</b>
<b>1 Angehörige gesetzg. Körp., leit. Verw.bed., Führ.kr i. d. Privatw.</b>	<b>z</b>	<b>324529</b>	<b>2342</b>	<b>4</b>	<b>820</b>	<b>61938</b>	<b>2827</b>	<b>25744</b>
	<b>m</b>	239338	1490	4	744	53595	2652	23769
	<b>w</b>	85191	852	-	76	8343	175	1975
11 Angehörige gesetzg. Körpersch., leit. Verwaltungsbedienstete	<b>z</b>	4115	-	-	-	-	-	-
	<b>m</b>	3336	-	-	-	-	-	-
	<b>w</b>	779	-	-	-	-	-	-
111 Angehörige gesetzgebender Körperschaften	<b>z</b>	3073	-	-	-	-	-	-
	<b>m</b>	2553	-	-	-	-	-	-
	<b>w</b>	520	-	-	-	-	-	-
114 Leitende Bedienstete von Interessenorganisationen	<b>z</b>	1042	-	-	-	-	-	-
	<b>m</b>	783	-	-	-	-	-	-
	<b>w</b>	259	-	-	-	-	-	-
12 Geschäftsleiter, -bereichsleiter in großen Unternehmen	<b>z</b>	188424	316	-	659	48726	2609	17986
	<b>m</b>	148744	256	-	599	42609	2460	16724
	<b>w</b>	39680	60	-	60	6117	149	1262
121 Direktoren u. Hauptgeschäftsführer	<b>z</b>	44858	91	-	246	10198	432	4501
	<b>m</b>	36836	82	-	213	9003	403	3935
	<b>w</b>	8022	9	-	33	1195	29	566
122 Produktions- und Operationsleiter	<b>z</b>	103641	147	-	317	26945	1717	12567
	<b>m</b>	81283	127	-	301	24130	1644	12041
	<b>w</b>	22358	20	-	16	2815	73	526
123 Sonstige Fachbereichsleiter	<b>z</b>	39925	78	-	96	11583	460	918
	<b>m</b>	30625	47	-	85	9476	413	748
	<b>w</b>	9300	31	-	11	2107	47	170
13 Leiter kleiner Unternehmen	<b>z</b>	131990	2026	4	161	13212	218	7758
	<b>m</b>	87258	1234	4	145	10986	192	7045
	<b>w</b>	44732	792	-	16	2226	26	713
<b>2 Wissenschaftler</b>	<b>z</b>	<b>312957</b>	<b>288</b>	<b>3</b>	<b>152</b>	<b>18508</b>	<b>1098</b>	<b>2096</b>
	<b>m</b>	165328	205	2	134	14570	918	1693
	<b>w</b>	147629	83	1	18	3938	180	403
21 Physiker, Mathematiker, Ingenieurwissenschaftler	<b>z</b>	52440	75	-	119	11640	677	1501
	<b>m</b>	44526	46	-	112	10506	623	1324
	<b>w</b>	7914	29	-	7	1134	54	177
211 Physiker, Chemiker und verwandte Wissenschaftler	<b>z</b>	2529	3	-	33	688	28	24
	<b>m</b>	2094	3	-	32	575	24	19
	<b>w</b>	435	-	-	1	113	4	5
212 Mathematiker, Statistiker und verwandte Wissenschaftler	<b>z</b>	613	-	-	-	28	7	4
	<b>m</b>	374	-	-	-	20	7	3
	<b>w</b>	239	-	-	-	8	-	1
213 Informatiker	<b>z</b>	29873	9	-	15	6188	375	343
	<b>m</b>	25468	8	-	13	5550	338	313
	<b>w</b>	4405	1	-	2	638	37	30
214 Architekten, Ingenieure und verwandte Wissenschaftler	<b>z</b>	19425	63	-	71	4736	267	1130
	<b>m</b>	16590	35	-	67	4361	254	989
	<b>w</b>	2835	28	-	4	375	13	141
22 Biowissenschaftler u. Mediziner	<b>z</b>	43470	89	3	1	266	19	29
	<b>m</b>	24709	64	2	-	140	11	27
	<b>w</b>	18761	25	1	1	126	8	2
221 Biowissenschaftler	<b>z</b>	2230	85	3	1	194	18	27
	<b>m</b>	1367	60	2	-	106	11	26
	<b>w</b>	863	25	1	1	88	7	1
222 Mediziner (ohne Krankenpflege)	<b>z</b>	40901	4	-	-	72	1	2
	<b>m</b>	23338	4	-	-	34	-	1
	<b>w</b>	17563	-	-	-	38	1	1

Zugehörigkeit (ÖNACE 95-Abschnitte) und Berufsuntergruppen (ISCO 88 (COM))

Nach dem ÖNACE-Abschnitt											Geschlecht	Kennziffer
G Handel; Reparatur v. KFZ u. Gebrauchsgütern	H Beherbergungs- u. Gaststättenwesen	I Verkehr u. Nachrichtenübermittlung	J Kredit- u. Versicherungswesen	K Realitätenwesen, Unternehmensdienstleistungen	L Öffentliche Verwaltung, Sozialversicherung	M Unterrichtswesen	N Gesundheits-, Veterinär- u. Sozialwesen	O Erbringung v. sonst. öffentl. u. persönl. Dienstleistungen	P Private Haushalte	Q Exterritoriale Organisationen		
<b>666976</b>	<b>252992</b>	<b>265316</b>	<b>136132</b>	<b>357192</b>	<b>250277</b>	<b>244731</b>	<b>330680</b>	<b>188303</b>	<b>6037</b>	<b>3158</b>	<b>z</b>	
<b>319735</b>	<b>103207</b>	<b>197391</b>	<b>68945</b>	<b>188471</b>	<b>160625</b>	<b>76791</b>	<b>88641</b>	<b>84553</b>	<b>678</b>	<b>1512</b>	<b>m</b>	
<b>347241</b>	<b>149785</b>	<b>67925</b>	<b>67187</b>	<b>168721</b>	<b>89652</b>	<b>167940</b>	<b>242039</b>	<b>103750</b>	<b>5359</b>	<b>1646</b>	<b>w</b>	
<b>88961</b>	<b>40391</b>	<b>20181</b>	<b>10215</b>	<b>29838</b>	<b>11588</b>	<b>9224</b>	<b>5776</b>	<b>14445</b>	<b>57</b>	<b>178</b>	<b>z</b>	<b>1</b>
59739	23316	16072	8330	22654	9183	5365	3253	9020	37	115	m	
29222	17075	4109	1885	7184	2405	3859	2523	5425	20	63	w	
1	1	1	-	-	3038	1	1	1020	-	52	z	11
1	1	1	-	-	2501	-	1	790	-	41	m	
-	-	-	-	-	537	1	-	230	-	11	w	
1	-	1	-	-	2949	1	1	68	-	52	z	111
1	-	1	-	-	2468	-	1	41	-	41	m	
-	-	-	-	-	481	1	-	27	-	11	w	
-	1	-	-	-	89	-	-	952	-	-	z	114
-	1	-	-	-	33	-	-	749	-	-	m	
-	-	-	-	-	56	-	-	203	-	-	w	
42369	7122	12920	7813	20361	8044	8305	4668	6409	16	101	z	12
30489	4564	10634	6410	15472	6316	4847	2731	4564	14	55	m	
11880	2558	2286	1403	4889	1728	3458	1937	1845	2	46	w	
8840	4750	3381	2126	4911	825	1032	1274	2235	9	7	z	121
7263	3181	2897	1950	4088	689	678	732	1708	8	6	m	
1577	1569	484	176	823	136	354	542	527	1	1	w	
20751	1775	6814	3729	10289	6199	6755	2510	3081	2	43	z	122
13155	1064	5669	2938	7790	4889	3887	1499	2126	2	21	m	
7596	711	1145	791	2499	1310	2868	1011	955	-	22	w	
12778	597	2725	1958	5161	1020	518	884	1093	5	51	z	123
10071	319	2068	1522	3594	738	282	500	730	4	28	m	
2707	278	657	436	1567	282	236	384	363	1	23	w	
46591	33268	7260	2402	9477	506	918	1107	7016	41	25	z	13
29249	18751	5437	1920	7182	366	518	521	3666	23	19	m	
17342	14517	1823	482	2295	140	400	586	3350	18	6	w	
<b>11148</b>	<b>1032</b>	<b>3572</b>	<b>5643</b>	<b>48754</b>	<b>19874</b>	<b>128303</b>	<b>45369</b>	<b>26430</b>	<b>11</b>	<b>676</b>	<b>z</b>	<b>2</b>
6098	574	2564	3859	36249	11800	45374	24510	16439	6	333	m	
5050	458	1008	1784	12505	8074	82929	20859	9991	5	343	w	
4080	228	2113	2081	23725	2936	1572	664	894	1	134	z	21
3508	182	1804	1628	19791	2405	1260	510	723	1	103	m	
572	46	309	453	3934	531	312	154	171	-	31	w	
32	-	31	3	939	139	403	137	51	-	18	z	211
25	-	28	3	795	111	317	101	43	-	18	m	
7	-	3	-	144	28	86	36	8	-	-	w	
6	-	8	271	102	99	54	14	17	-	3	z	212
5	-	5	148	65	63	35	8	14	-	1	m	
1	-	3	123	37	36	19	6	3	-	2	w	
3231	152	1603	1734	12828	1792	633	386	503	1	80	z	213
2792	126	1368	1415	10854	1420	513	302	398	1	57	m	
439	26	235	319	1974	372	120	84	105	-	23	w	
811	76	471	73	9856	906	482	127	323	-	33	z	214
686	56	403	62	8077	811	395	99	268	-	27	m	
125	20	68	11	1779	95	87	28	55	-	6	w	
4327	71	5	14	971	1941	1058	34282	388	-	6	z	22
1130	40	3	9	577	1018	622	20846	217	-	3	m	
3197	31	2	5	394	923	436	13436	171	-	3	w	
55	-	1	1	754	248	368	302	168	-	5	z	221
31	-	1	1	470	192	213	154	97	-	3	m	
24	-	-	-	284	56	155	148	71	-	2	w	
4272	71	4	13	217	1692	690	33642	220	-	1	z	222
1099	40	2	8	107	826	409	20688	120	-	-	m	
3173	31	2	5	110	866	281	12954	100	-	1	w	

**Tabelle 10: Erwerbspersonen (Lebensunterhalt I, einschl. geringfügig Erwerbstätige) nach Geschlecht, wirtschaftlicher**

Berufshauptgruppe, Berufsgruppe, Berufsuntergruppe ISCO 88 (COM)	Geschlecht	Erwerbspersonen (einschl. geringf. Erwerbstätige) insgesamt	Nach dem ÖNACE-Abschnitt					
			A Land- u. Forstwirtschaft	B Fischerei und Fischzucht	C Bergbau, Gewinnung v. Steinen u. Erden	D Sachgütererzeugung	E Energie- u. Wasserversorgung	F Bauwesen
223 Wissenschaftliche Krankenpflege- und Geburtshilfefachkräfte	z	339	-	-	-	-	-	-
	m	4	-	-	-	-	-	-
	w	335	-	-	-	-	-	-
23 Wissenschaftliche Lehrkräfte	z	127794	13	-	2	157	14	54
	m	44235	4	-	1	67	6	21
	w	83559	9	-	1	90	8	33
231 Universitäts- u. Hochschullehrer	z	11785	-	-	-	23	1	13
	m	8234	-	-	-	16	1	11
	w	3551	-	-	-	7	-	2
232 Lehrer des Sekundarbereiches	z	73527	10	-	-	28	2	9
	m	28701	4	-	-	10	-	3
	w	44826	6	-	-	18	2	6
233 Wissenschaftliche Lehrer des Primar- und Vorschulbereichs	z	27532	-	-	1	10	3	8
	m	2644	-	-	-	1	-	-
	w	24888	-	-	1	9	3	8
234 Wissenschaftl. Sonderschullehrer	z	4371	-	-	-	4	-	2
	m	575	-	-	-	1	-	-
	w	3796	-	-	-	3	-	2
235 Sonst. wissenschaftliche Lehrkräfte	z	10579	3	-	1	92	8	22
	m	4081	-	-	1	39	5	7
	w	6498	3	-	-	53	3	15
24 Sonstige Wissenschaftler und verwandte Berufe	z	89253	111	-	30	6445	388	512
	m	51858	91	-	21	3857	278	321
	w	37395	20	-	9	2588	110	191
241 Unternehmensberatungs- und Organisationsfachkräfte	z	23989	50	-	19	2177	255	271
	m	15231	39	-	15	1407	191	175
	w	8758	11	-	4	770	64	96
242 Juristen	z	15794	9	-	6	220	96	86
	m	10657	9	-	3	134	68	57
	w	5137	-	-	3	86	28	29
243 Archiv-, Bibliotheks- und verwandte Informationsberufe	z	2219	3	-	-	80	4	5
	m	880	1	-	-	44	3	2
	w	1339	2	-	-	36	1	3
244 Sozialwissenschaftler und verwandte Berufe	z	14201	18	-	3	357	25	66
	m	4363	15	-	1	170	12	31
	w	9838	3	-	2	187	13	35
245 Schriftsteller, bildende und darstellende Künstler	z	25211	5	-	2	3602	8	84
	m	15002	1	-	2	2093	4	56
	w	10209	4	-	-	1509	4	28
246 Geistliche, Seelsorger	z	2943	26	-	-	9	-	-
	m	2809	26	-	-	9	-	-
	w	134	-	-	-	-	-	-
247 Wissenschaftliche Verwaltungsfachkräfte d. öffentlichen Dienstes	z	4896	-	-	-	-	-	-
	m	2916	-	-	-	-	-	-
	w	1980	-	-	-	-	-	-
<b>3 Techniker und gleichrangige nichttechnische Berufe</b>	<b>z</b>	<b>738095</b>	<b>2436</b>	<b>5</b>	<b>991</b>	<b>116660</b>	<b>8247</b>	<b>25454</b>
	m	377887	1633	4	707	77783	6848	17321
	w	360208	803	1	284	38877	1399	8133
31 Technische Fachkräfte	z	182200	294	1	482	59832	4691	13886
	m	153495	248	1	443	50806	4407	12728
	w	28705	46	-	39	9026	284	1158
311 Material- und ingenieurtechnische Fachkräfte	z	106543	153	1	356	40478	3420	12714
	m	93788	125	1	329	35602	3265	11680
	w	12755	28	-	27	4876	155	1034
312 Datenverarbeitungskräfte	z	39896	24	-	69	7629	621	720
	m	33886	18	-	62	6671	522	645
	w	6010	6	-	7	958	99	75

**Zugehörigkeit (ÖNACE 95-Abschnitte) und Berufsuntergruppen (ISCO 88 (COM))**

Nach dem ÖNACE-Abschnitt											Geschlecht	Kennziffer
G Handel; Reparatur v. KFZ u. Gebrauchsgütern	H Beherbergungs- u. Gaststättenwesen	I Verkehr u. Nachrichtenübermittlung	J Kredit- u. Versicherungswesen	K Realitätenwesen, Unternehmensdienstleistungen	L Öffentliche Verwaltung, Sozialversicherung	M Unterrichtswesen	N Gesundheits-, Veterinär- u. Sozialwesen	O Erbringung v. sonst. öffentl. u. persönl. Dienstleistungen	P Private Haushalte	Q Exterritoriale Organisationen		
-	-	-	-	-	1	-	338	-	-	-	z	223
-	-	-	-	-	-	-	4	-	-	-	m	
-	-	-	-	-	1	-	334	-	-	-	w	
229	248	92	103	945	772	122823	1573	759	2	8	z	23
108	79	31	38	518	317	42139	574	330	1	1	m	
121	169	61	65	427	455	80684	999	429	1	7	w	
60	18	14	6	492	19	10530	436	171	1	1	z	231
40	12	8	5	366	11	7328	318	117	1	-	m	
20	6	6	1	126	8	3202	118	54	-	1	w	
65	127	26	35	70	166	72556	335	97	-	1	z	232
33	43	8	13	23	51	28390	79	44	-	-	m	
32	84	18	22	47	115	44166	256	53	-	1	w	
16	18	6	6	24	120	27258	32	30	-	-	z	233
1	1	-	-	1	10	2627	1	2	-	-	m	
15	17	6	6	23	110	24631	31	28	-	-	w	
2	2	-	3	5	24	4173	140	16	-	-	z	234
-	-	-	-	1	3	540	29	1	-	-	m	
2	2	-	3	4	21	3633	111	15	-	-	w	
86	83	46	53	354	443	8306	630	445	1	6	z	235
34	23	15	20	127	242	3254	147	166	-	1	m	
52	60	31	33	227	201	5052	483	279	1	5	w	
2512	485	1362	3445	23113	14225	2850	8850	24389	8	528	z	24
1352	273	726	2184	15363	8060	1353	2580	15169	4	226	m	
1160	212	636	1261	7750	6165	1497	6270	9220	4	302	w	
1685	225	887	2593	11696	1162	408	394	1811	-	356	z	241
941	131	490	1678	7700	829	211	190	1072	-	162	m	
744	94	397	915	3996	333	197	204	739	-	194	w	
153	26	246	551	7118	6230	98	191	744	-	20	z	242
74	21	136	325	5576	3696	40	76	433	-	9	m	
79	5	110	226	1542	2534	58	115	311	-	11	w	
38	6	9	17	274	191	698	62	820	-	12	z	243
17	2	4	11	85	90	250	16	352	-	3	m	
21	4	5	6	189	101	448	46	468	-	9	w	
283	88	125	233	1569	1993	680	7688	967	-	106	z	244
124	24	41	148	617	455	297	2009	382	-	37	m	
159	64	84	85	952	1538	383	5679	585	-	69	w	
318	128	95	50	2449	536	183	53	17660	8	30	z	245
161	83	55	21	1378	389	100	23	10619	4	13	m	
157	45	40	29	1071	147	83	30	7041	4	17	w	
35	11	-	-	7	39	217	211	2387	-	1	z	246
35	11	-	-	7	38	204	167	2311	-	1	m	
-	-	-	-	-	1	13	44	76	-	-	w	
-	1	-	1	-	4074	566	251	-	-	3	z	247
-	1	-	1	-	2563	251	99	-	-	1	m	
-	-	-	-	-	1511	315	152	-	-	2	w	
<b>152813</b>	<b>12242</b>	<b>36905</b>	<b>46232</b>	<b>100218</b>	<b>50216</b>	<b>45460</b>	<b>104773</b>	<b>34621</b>	<b>116</b>	<b>706</b>	<b>z</b>	<b>3</b>
76705	5174	23646	28607	57596	31941	11963	18831	18714	42	372	m	
76108	7068	13259	17625	42622	18275	33497	85942	15907	74	334	w	
20563	1107	13665	2705	37690	10377	3139	5995	7528	15	230	z	31
18178	888	12176	2247	31043	8810	2359	2526	6431	12	192	m	
2385	219	1489	458	6647	1567	780	3469	1097	3	38	w	
12259	611	5706	480	20579	4984	1580	1077	2070	8	67	z	311
11386	497	5264	405	17109	4461	1042	782	1775	6	59	m	
873	114	442	75	3470	523	538	295	295	2	8	w	
6364	348	3553	1957	12762	2380	1353	981	1011	7	117	z	312
5415	285	2991	1640	10869	1933	1156	785	797	6	91	m	
949	63	562	317	1893	447	197	196	214	1	26	w	



**Tabelle 10: Erwerbspersonen (Lebensunterhalt I, einschl. geringfügig Erwerbstätige) nach Geschlecht, wirtschaftlicher**

Berufshauptgruppe, Berufsgruppe, Berufsuntergruppe ISCO 88 (COM)	Geschlecht	Erwerbspersonen (einschl. geringf. Erwerbstätige) insgesamt	Nach dem ÖNACE-Abschnitt					
			A Land- u. Forst- wirtschaft	B Fischerei und Fischzucht	C Bergbau, Gewinnung v. Steinen u. Erden	D Sachgüter- erzeugung	E Energie- u. Wasser- versorgung	F Bauwesen
313 Bediener optischer und elektro- nischer Anlagen	z	10456	-	-	-	206	32	2
	m	5913	-	-	-	134	30	2
	w	4543	-	-	-	72	2	-
314 Schiffs-, Flugzeugführer und verwandte Berufe	z	2826	-	-	-	19	-	-
	m	2638	-	-	-	19	-	-
	w	188	-	-	-	-	-	-
315 Sicherheits- u. Qualitätskontrolleure	z	22479	117	-	57	11500	618	450
	m	17270	105	-	52	8380	590	401
	w	5209	12	-	5	3120	28	49
32 Biowissenschaftliche- und Gesund- heitsfachkräfte	z	94033	990	-	1	1796	34	27
	m	16824	923	-	-	851	33	17
	w	77209	67	-	1	945	1	10
321 Biotechniker u. verwandte Berufe	z	3020	989	-	1	359	34	25
	m	2619	923	-	-	304	33	17
	w	401	66	-	1	55	1	8
322 Medizinische Fachberufe (ohne Krankenpflege)	z	33642	-	-	-	1057	-	-
	m	7848	-	-	-	514	-	-
	w	25794	-	-	-	543	-	-
323 Nicht-wissensch. Krankenpflege- und Geburtshilfefachkräfte	z	57371	1	-	-	380	-	2
	m	6357	-	-	-	33	-	-
	w	51014	1	-	-	347	-	2
33 Nicht-wissenschaftliche Lehrkräfte	z	42964	44	-	12	1004	76	143
	m	11541	28	-	6	728	66	73
	w	31423	16	-	6	276	10	70
332 Nicht-wissenschaftliche Lehrkräfte des Vorschulbereichs	z	18329	3	-	3	28	4	16
	m	319	-	-	-	2	-	-
	w	18010	3	-	3	26	4	16
334 Sonstige nicht-wissenschaftliche Lehrkräfte	z	24635	41	-	9	976	72	127
	m	11222	28	-	6	726	66	73
	w	13413	13	-	3	250	6	54
34 Sonstige Fachkräfte (mittlere Qualifikationsebene)	z	418898	1108	4	496	54028	3446	11398
	m	196027	434	3	258	25398	2342	4503
	w	222871	674	1	238	28630	1104	6895
341 Finanz- und Verkaufsfachkräfte	z	215171	464	1	187	30298	1578	5048
	m	114577	236	1	100	16700	1213	2824
	w	100594	228	-	87	13598	365	2224
342 Vermittler gewerbl. Dienstleistungen und Handelsmakler	z	11114	2	-	2	813	38	63
	m	6641	2	-	-	407	20	51
	w	4473	-	-	2	406	18	12
343 Verwaltungsfachkräfte	z	132189	550	3	292	19204	1721	5920
	m	44577	162	2	150	6141	1020	1416
	w	87612	388	1	142	13063	701	4504
344 Zoll-, Steuer- u. verw. Fachkräfte des öffentlichen Dienstes	z	8292	-	-	-	-	-	1
	m	5939	-	-	-	-	-	1
	w	2353	-	-	-	-	-	-
345 Polizeikommissare u. Detektive	z	3309	-	-	-	8	1	-
	m	3031	-	-	-	7	1	-
	w	278	-	-	-	1	-	-
346 Sozialpflegerische Berufe	z	23744	60	-	11	901	66	130
	m	7614	22	-	7	633	54	85
	w	16130	38	-	4	268	12	45
347 Künstlerische, Unterhaltungs- und Sportberufe	z	22592	14	-	4	2794	42	236
	m	12548	4	-	1	1506	34	126
	w	10044	10	-	3	1288	8	110
348 Ordensbrüder, -schwestern, Seelsorgehelfer	z	2487	18	-	-	10	-	-
	m	1100	8	-	-	4	-	-
	w	1387	10	-	-	6	-	-

**Zugehörigkeit (ÖNACE 95-Abschnitte) und Berufsuntergruppen (ISCO 88 (COM))**

Nach dem ÖNACE-Abschnitt											Geschlecht	Kennziffer
G Handel; Reparatur v. KFZ u. Gebrauchs- gütern	H Beherber- gungs- u. Gaststät- tenwesen	I Verkehr u. Nachrich- tenüber- mittlung	J Kredit- u. Versiche- rungswe- sen	K Realitäten- wesen, Unterneh- mensdienst- leistungen	L Öffentliche Verwaltung, Sozialver- sicherung	M Unterrichts- wesen	N Gesund- heits-, Veterinär- u. Sozial- wesen	O Erbringung v. sonst. öffentl. u. persönl. Dienstlei- stungen	P Private Haushalte	Q Exterritoriale Organi- sationen		
396	3	367	2	2102	261	2	3508	3574	-	1	z	313
216	3	316	2	1258	149	1	667	3135	-	-	m	
180	-	51	-	844	112	1	2841	439	-	1	w	
14	-	2483	-	9	243	1	53	4	-	-	z	314
13	-	2300	-	8	242	1	51	4	-	-	m	
1	-	183	-	1	1	-	2	-	-	-	w	
1530	145	1556	266	2238	2509	203	376	869	-	45	z	315
1148	103	1305	200	1799	2025	159	241	720	-	42	m	
382	42	251	66	439	484	44	135	149	-	3	w	
3587	1298	12	17	709	2197	1356	77081	4924	1	3	z	32
2056	374	8	7	216	853	189	9643	1653	-	1	m	
1531	924	4	10	493	1344	1167	67438	3271	1	2	w	
225	22	11	6	231	641	90	34	351	-	1	z	321
189	20	8	6	166	593	59	23	277	-	1	m	
36	2	3	-	65	48	31	11	74	-	-	w	
3360	1273	-	11	475	767	1248	21259	4192	-	-	z	322
1867	353	-	1	48	147	127	3452	1339	-	-	m	
1493	920	-	10	427	620	1121	17807	2853	-	-	w	
2	3	1	-	3	789	18	55788	381	1	2	z	323
-	1	-	-	2	113	3	6168	37	-	-	m	
2	2	1	-	1	676	15	49620	344	1	2	w	
808	559	656	285	1233	1812	31660	2858	1787	14	13	z	33
377	226	478	156	533	723	6881	657	600	3	6	m	
431	333	178	129	700	1089	24779	2201	1187	11	7	w	
104	86	19	33	140	700	15788	1113	280	8	4	z	332
3	5	2	1	1	9	261	25	10	-	-	m	
101	81	17	32	139	691	15527	1088	270	8	4	w	
704	473	637	252	1093	1112	15872	1745	1507	6	9	z	334
374	221	476	155	532	714	6620	632	590	3	6	m	
330	252	161	97	561	398	9252	1113	917	3	3	w	
127855	9278	22572	43225	60586	35830	9305	18839	20382	86	460	z	34
56094	3686	10984	26197	25804	21555	2534	6005	10030	27	173	m	
71761	5592	11588	17028	34782	14275	6771	12834	10352	59	287	w	
101520	4849	8736	33334	21887	1905	869	1482	2911	41	61	z	341
49133	2122	3711	21816	12888	1281	400	579	1519	19	35	m	
52387	2727	5025	11518	8999	624	469	903	1392	22	26	w	
1210	40	5253	249	1500	1493	117	120	206	2	6	z	342
701	23	3724	176	740	613	57	42	84	1	-	m	
509	17	1529	73	760	880	60	78	122	1	6	w	
22119	2764	8041	9393	30305	20178	2516	3445	5354	15	369	z	343
5092	781	3196	4062	8086	10681	717	1059	1882	4	126	m	
17027	1983	4845	5331	22219	9497	1799	2386	3472	11	243	w	
-	-	-	-	3	8287	-	-	1	-	-	z	344
-	-	-	-	3	5935	-	-	-	-	-	m	
-	-	-	-	-	2352	-	-	1	-	-	w	
60	9	23	9	494	2704	-	-	1	-	-	z	345
51	9	22	7	366	2568	-	-	-	-	-	m	
9	-	1	2	128	136	-	-	1	-	-	w	
382	385	336	112	626	1153	4779	13286	1483	25	9	z	346
188	159	232	58	251	409	843	4140	527	1	5	m	
194	226	104	54	375	744	3936	9146	956	24	4	w	
2524	1130	183	128	5769	100	834	115	8701	3	15	z	347
900	578	99	78	3470	61	452	65	5165	2	7	m	
1624	552	84	50	2299	39	382	50	3536	1	8	w	
40	101	-	-	2	10	190	391	1725	-	-	z	348
29	14	-	-	-	7	65	120	853	-	-	m	
11	87	-	-	2	3	125	271	872	-	-	w	

**Tabelle 10: Erwerbspersonen (Lebensunterhalt I, einschl. geringfügig Erwerbstätige) nach Geschlecht, wirtschaftlicher**

Berufshauptgruppe, Berufsgruppe, Berufsuntergruppe ISCO 88 (COM)	Geschlecht	Erwerbspersonen (einschl. geringf. Erwerbstätige) insgesamt	Nach dem ÖNACE-Abschnitt					
			A Land- u. Forst- wirtschaft	B Fischerei und Fischzucht	C Bergbau, Gewinnung v. Steinen u. Erden	D Sachgüter- erzeugung	E Energie- u. Wasser- versorgung	F Bauwesen
<b>4 Bürokräfte, kaufmännische Angestellte</b>	<b>z</b>	<b>523720</b>	<b>1899</b>	<b>7</b>	<b>875</b>	<b>65909</b>	<b>6067</b>	<b>25848</b>
	m	164181	390	-	310	22050	2997	5946
	w	359539	1509	7	565	43859	3070	19902
41 Büroangestellte ohne Kundenkontakt	z	407651	1812	7	852	63483	5552	25323
	m	126644	376	-	299	21774	2684	5798
	w	281007	1436	7	553	41709	2868	19525
411 Sekretärinnen, Maschinenschreiberkräfte und verwandte Berufe	z	90343	386	5	183	12860	1027	6202
	m	5427	13	-	10	651	67	269
	w	84916	373	5	173	12209	960	5933
412 Angestellte im Rechnungs-, Statistik- und Finanzwesen	z	47088	108	-	105	7194	766	3487
	m	15938	21	-	32	2022	421	1000
	w	31150	87	-	73	5172	345	2487
413 Materialverwaltungs- und Transportangestellte	z	57409	98	-	186	17204	894	2543
	m	45789	80	-	159	14105	862	2322
	w	11620	18	-	27	3099	32	221
414 Bibliotheks-, Post- und verwandte Angestellte	z	16148	10	-	2	429	53	43
	m	11045	6	-	2	211	43	27
	w	5103	4	-	-	218	10	16
419 Sonstige Büroangestellte	z	196663	1210	2	376	25796	2812	13048
	m	48445	256	-	96	4785	1291	2180
	w	148218	954	2	280	21011	1521	10868
42 Büroangestellte mit Kundenkontakt	z	116069	87	-	23	2426	515	525
	m	37537	14	-	11	276	313	148
	w	78532	73	-	12	2150	202	377
421 Kassierer, Schalter- und andere Angestellte	z	92027	74	-	14	771	337	213
	m	33428	12	-	7	142	267	60
	w	58599	62	-	7	629	70	153
422 Kundeninformationsangestellte	z	24042	13	-	9	1655	178	312
	m	4109	2	-	4	134	46	88
	w	19933	11	-	5	1521	132	224
<b>5 Dienstleistungsberufe, Verkäufer in Geschäften und auf Märkten</b>	<b>z</b>	<b>538221</b>	<b>1095</b>	<b>16</b>	<b>161</b>	<b>28009</b>	<b>380</b>	<b>3881</b>
	m	162710	208	3	73	6864	178	1228
	w	375511	887	13	88	21145	202	2653
51 Personenbezogene Dienstleistungsberufe und Sicherheitsbedienstete	z	345017	544	11	98	6472	272	855
	m	116040	120	3	50	2104	105	254
	w	228977	424	8	48	4368	167	601
511 Reisebegleiter u. verwandte Berufe	z	8075	6	-	9	91	2	18
	m	3529	1	-	3	31	1	4
	w	4546	5	-	6	60	1	14
512 DL-Berufe im hauswirtschaftlichen Bereich und in Gaststätten	z	146174	426	11	49	4661	181	600
	m	56803	90	3	16	1164	57	193
	w	89371	336	8	33	3497	124	407
513 Pflege- und verwandte Berufe	z	114588	80	-	10	702	45	127
	m	17104	26	-	3	122	19	23
	w	97484	54	-	7	580	26	104
514 Sonstige personenbezogene Dienstleistungsberufe	z	40103	32	-	4	285	27	88
	m	6088	3	-	2	80	14	13
	w	34015	29	-	2	205	13	75
516 Sicherheitsbedienstete	z	36077	-	-	26	733	17	22
	m	32516	-	-	26	707	14	21
	w	3561	-	-	-	26	3	1
52 Modelle, Verkäufer und Vorführer	z	193204	551	5	63	21537	108	3026
	m	46670	88	-	23	4760	73	974
	w	146534	463	5	40	16777	35	2052
521 Mannequins, Dressmen und sonstige Modelle	z	83	-	-	-	3	-	-
	m	29	-	-	-	-	-	-
	w	54	-	-	-	3	-	-

Zugehörigkeit (ÖNACE 95-Abschnitte) und Berufsuntergruppen (ISCO 88 (COM))

Nach dem ÖNACE-Abschnitt											Geschlecht	Kennziffer
G Handel; Reparatur v. KFZ u. Gebrauchsgütern	H Beherbergungs- u. Gaststättenwesen	I Verkehr u. Nachrichtenübermittlung	J Kredit- u. Versicherungswesen	K Realitätenwesen, Unternehmensdienstleistungen	L Öffentliche Verwaltung, Sozialversicherung	M Unterrichtswesen	N Gesundheits-, Veterinär- u. Sozialwesen	O Erbringung v. sonst. öffentl. u. persönl. Dienstleistungen	P Private Haushalte	Q Exterritoriale Organisationen		
<b>89539</b>	<b>14392</b>	<b>65172</b>	<b>62941</b>	<b>60178</b>	<b>66706</b>	<b>12820</b>	<b>23917</b>	<b>26392</b>	<b>54</b>	<b>1004</b>	<b>z</b>	<b>4</b>
19378	3205	37197	24560	10422	24265	2337	3673	7191	19	241	m	
70161	11187	27975	38381	49756	42441	10483	20244	19201	35	763	w	
65598	5340	45860	17641	55966	64865	11953	21135	21283	53	928	z	41
17658	1245	27333	5711	9338	23600	2114	3375	5099	19	221	m	
47940	4095	18527	11930	46628	41265	9839	17760	16184	34	707	w	
11740	1470	3319	3406	19479	8926	4618	8241	7970	18	493	z	411
513	84	308	188	1287	692	237	342	728	4	34	m	
11227	1386	3011	3218	18192	8234	4381	7899	7242	14	459	w	
6162	623	2361	7669	7238	8540	510	1177	1110	3	35	z	412
1022	155	748	3788	1614	4367	125	323	283	-	17	m	
5140	468	1613	3881	5624	4173	385	854	827	3	18	w	
13620	389	16348	429	2238	981	294	1014	1144	7	20	z	413
10376	295	13143	309	1707	852	206	529	821	5	18	m	
3244	94	3205	120	531	129	88	485	323	2	2	w	
269	190	11964	183	686	777	618	199	708	-	17	z	414
117	132	9006	111	268	447	248	89	328	-	10	m	
152	58	2958	72	418	330	370	110	380	-	7	w	
33807	2668	11868	5954	26325	45641	5913	10504	10351	25	363	z	419
5630	579	4128	1315	4462	17242	1298	2092	2939	10	142	m	
28177	2089	7740	4639	21863	28399	4615	8412	7412	15	221	w	
23941	9052	19312	45300	4212	1841	867	2782	5109	1	76	z	42
1720	1960	9864	18849	1084	665	223	298	2092	-	20	m	
22221	7092	9448	26451	3128	1176	644	2484	3017	1	56	w	
21408	2987	14396	44803	1746	1004	366	315	3567	-	26	z	421
1531	628	8798	18779	700	480	114	57	1844	-	9	m	
19877	2359	5598	26024	1046	524	252	258	1723	-	17	w	
2533	6065	4916	497	2466	837	501	2467	1542	1	50	z	422
189	1332	1066	70	384	185	109	241	248	-	11	m	
2344	4733	3850	427	2082	652	392	2226	1294	1	39	w	
<b>162769</b>	<b>118806</b>	<b>10041</b>	<b>1804</b>	<b>11145</b>	<b>35905</b>	<b>22270</b>	<b>97780</b>	<b>42901</b>	<b>1122</b>	<b>136</b>	<b>z</b>	<b>5</b>
38992	48323	4412	560	5018	29916	2341	16924	7535	45	90	m	
123777	70483	5629	1244	6127	5989	19929	80856	35366	1077	46	w	
9410	113902	8556	974	7690	35600	21304	96933	41178	1105	113	z	51
2103	47271	3775	390	3869	29845	2048	16730	7253	42	78	m	
7307	66631	4781	584	3821	5755	19256	80203	33925	1063	35	w	
96	160	6569	33	142	82	116	25	723	-	3	z	511
39	87	2919	8	47	35	22	7	323	-	2	m	
57	73	3650	25	95	47	94	18	400	-	1	w	
5706	111908	1349	668	2242	1159	2925	9145	4351	744	49	z	512
1650	46798	527	258	944	533	576	2607	1329	27	31	m	
4056	65110	822	410	1298	626	2349	6538	3022	717	18	w	
701	610	219	84	1524	2781	18026	87356	1957	355	11	z	513
148	67	60	17	456	538	1338	14032	238	15	2	m	
553	543	159	67	1068	2243	16688	73324	1719	340	9	w	
2790	1070	88	84	840	269	198	353	33966	6	3	z	514
161	200	20	6	83	181	83	44	5197	-	1	m	
2629	870	68	78	757	88	115	309	28769	6	2	w	
117	154	331	105	2942	31309	39	54	181	-	47	z	516
105	119	249	101	2339	28558	29	40	166	-	42	m	
12	35	82	4	603	2751	10	14	15	-	5	w	
153359	4904	1485	830	3455	305	966	847	1723	17	23	z	52
36889	1052	637	170	1149	71	293	194	282	3	12	m	
116470	3852	848	660	2306	234	673	653	1441	14	11	w	
1	-	-	-	56	-	-	-	23	-	-	z	521
-	-	-	-	15	-	-	-	14	-	-	m	
1	-	-	-	41	-	-	-	9	-	-	w	

**Tabelle 10: Erwerbspersonen (Lebensunterhalt I, einschl. geringfügig Erwerbstätige) nach Geschlecht, wirtschaftlicher**

Berufshauptgruppe, Berufsgruppe, Berufsuntergruppe ISCO 88 (COM)	Geschlecht	Erwerbspersonen (einsch. geringf. Erwerbstätige) insgesamt	Nach dem ÖNACE-Abschnitt					
			A Land- u. Forst- wirtschaft	B Fischerei und Fischzucht	C Bergbau, Gewinnung v. Steinen u. Erden	D Sachgüter- erzeugung	E Energie- u. Wasser- versorgung	F Bauwesen
522 Ladenverkäufer, Marktstandver- käufer und Vorführer	z	193121	551	5	63	21534	108	3026
	m	46641	88	-	23	4760	73	974
	w	146480	463	5	40	16774	35	2052
<b>6 Fachkräfte in der Land- und Forstwirtschaft, Fischerei</b>	<b>z</b>	<b>140975</b>	<b>130048</b>	<b>39</b>	<b>10</b>	<b>439</b>	<b>165</b>	<b>263</b>
	m	73907	68799	32	7	337	141	199
	w	67068	61249	7	3	102	24	64
611 Gärtner und Ackerbauern	z	20633	11681	-	2	178	45	181
	m	9674	6327	-	-	91	36	124
	w	10959	5354	-	2	87	9	57
612 Tierwirtschaftliche u. verw. Berufe	z	1118	1007	1	-	10	-	2
	m	586	554	1	-	3	-	-
	w	532	453	-	-	7	-	2
613 Ackerbauern u. Tierzüchter, -halter	z	114349	114307	-	1	6	-	1
	m	59185	59160	-	1	4	-	1
	w	55164	55147	-	-	2	-	-
614 Forstarbeitskräfte u. verw. Berufe	z	4328	2728	-	4	214	116	74
	m	3942	2440	-	3	209	101	69
	w	386	288	-	1	5	15	5
615 Fischer, Jäger und Fallensteller	z	547	325	38	3	31	4	5
	m	520	318	31	3	30	4	5
	w	27	7	7	-	1	-	-
<b>7 Handwerks- u. verwandte Berufe</b>	<b>z</b>	<b>556844</b>	<b>850</b>	<b>14</b>	<b>2004</b>	<b>225375</b>	<b>10066</b>	<b>167067</b>
	m	506727	807	12	1937	197024	9917	161354
	w	50117	43	2	67	28351	149	5713
71 Mineralgewinnungs- u. Bauberufe	z	211087	342	-	797	24273	4473	141757
	m	203573	336	-	774	22970	4417	137400
	w	7514	6	-	23	1303	56	4357
711 Bergleute, Sprengmeister und Steinbearbeiter	z	4285	10	-	493	2152	6	1236
	m	4133	10	-	477	2054	6	1210
	w	152	-	-	16	98	-	26
712 Baukonstruktions- u. verw. Berufe	z	81585	247	-	183	7991	310	59845
	m	79944	243	-	178	7713	307	58819
	w	1641	4	-	5	278	3	1026
713 Ausbau- und verwandte Berufe	z	93074	37	-	103	9773	4043	63476
	m	90516	37	-	101	9328	3992	61737
	w	2558	-	-	2	445	51	1739
714 Maler, Gebäudereiniger und verwandte Berufe	z	32143	48	-	18	4357	114	17200
	m	28980	46	-	18	3875	112	15634
	w	3163	2	-	-	482	2	1566
72 Metallarbeiter, Mechaniker und verwandte Berufe	z	220449	314	-	1150	115322	5423	18385
	m	212964	312	-	1116	110818	5337	17899
	w	7485	2	-	34	4504	86	486
721 Former (f. Metallguss), Schweißer, Blechkalt-, Baumetallverformer	z	28811	18	-	37	14219	93	5755
	m	27246	18	-	36	13115	92	5543
	w	1565	-	-	1	1104	1	212
722 Grobschmiede, Werkzeugmacher und verwandte Berufe	z	27851	26	-	86	25015	63	311
	m	26710	25	-	79	23998	60	302
	w	1141	1	-	7	1017	3	9
723 Maschinenmechaniker u. -schlosser	z	115967	246	-	775	56326	1418	5659
	m	113392	246	-	764	55039	1399	5567
	w	2575	-	-	11	1287	19	92
724 Elektro- und Elektronikmechaniker und -monteure	z	47820	24	-	252	19762	3849	6660
	m	45616	23	-	237	18666	3786	6487
	w	2204	1	-	15	1096	63	173
73 Präzisionsarbeiter, Kunsthandwerker, Drucker u. verwandte Berufe	z	26519	12	-	29	16549	21	2069
	m	18101	8	-	27	11255	21	1867
	w	8418	4	-	2	5294	-	202

Zugehörigkeit (ÖNACE 95-Abschnitte) und Berufsuntergruppen (ISCO 88 (COM))

Nach dem ÖNACE-Abschnitt											Geschlecht	Kennziffer
G Handel; Reparatur v. KFZ u. Gebrauchsgütern	H Beherbergungs- u. Gaststättenwesen	I Verkehr u. Nachrichtenübermittlung	J Kredit- u. Versicherungswesen	K Realitätenwesen, Unternehmensdienstleistungen	L Öffentliche Verwaltung, Sozialversicherung	M Unterrichtswesen	N Gesundheits-, Veterinär- u. Sozialwesen	O Erbringung v. sonst. öffentl. u. persönl. Dienstleistungen	P Private Haushalte	Q Exterritoriale Organisationen		
153358	4904	1485	830	3399	305	966	847	1700	17	23	z	522
36889	1052	637	170	1134	71	293	194	268	3	12	m	
116469	3852	848	660	2265	234	673	653	1432	14	11	w	
<b>5760</b>	<b>259</b>	<b>96</b>	<b>35</b>	<b>489</b>	<b>1716</b>	<b>376</b>	<b>404</b>	<b>830</b>	<b>39</b>	<b>7</b>	<b>z</b>	<b>6</b>
1234	168	68	22	334	1408	250	290	582	31	5	m	
4526	91	28	13	155	308	126	114	248	8	2	w	
5574	178	61	22	348	1004	313	375	629	35	7	z	611
1068	93	33	9	217	729	197	274	444	27	5	m	
4506	85	28	13	131	275	116	101	185	8	2	w	
9	3	1	-	8	3	1	15	58	-	-	z	612
3	2	1	-	-	1	-	6	15	-	-	m	
6	1	-	-	8	2	1	9	43	-	-	w	
6	3	-	-	4	8	8	2	2	1	-	z	613
4	3	-	-	-	6	4	-	1	1	-	m	
2	-	-	-	4	2	4	2	1	-	-	w	
144	50	31	12	105	658	52	12	125	3	-	z	614
134	47	31	12	95	631	47	10	110	3	-	m	
10	3	-	-	10	27	5	2	15	-	-	w	
27	25	3	1	24	43	2	-	16	-	-	z	615
25	23	3	1	22	41	2	-	12	-	-	m	
2	2	-	-	2	2	-	-	4	-	-	w	
<b>77058</b>	<b>5888</b>	<b>19208</b>	<b>1207</b>	<b>25915</b>	<b>7033</b>	<b>2450</b>	<b>6459</b>	<b>6046</b>	<b>105</b>	<b>99</b>	<b>z</b>	<b>7</b>
69468	4163	18430	1114	23544	6621	2164	4987	4995	99	91	m	
7590	1725	778	93	2371	412	286	1472	1051	6	8	w	
12554	1692	3353	441	13469	2971	868	2097	1899	72	29	z	71
12188	1567	3271	425	12551	2915	837	2011	1811	71	29	m	
366	125	82	16	918	56	31	86	88	1	-	w	
161	8	43	6	63	55	12	3	35	2	-	z	711
153	8	41	6	61	55	12	3	35	2	-	m	
8	-	2	-	2	-	-	-	-	-	-	w	
3747	672	918	175	4444	1543	339	494	645	31	1	z	712
3691	593	909	169	4316	1520	336	489	629	31	1	m	
56	79	9	6	128	23	3	5	16	-	-	w	
5272	614	1781	179	4511	982	386	1096	771	28	22	z	713
5158	603	1756	176	4404	970	378	1077	749	28	22	m	
114	11	25	3	107	12	8	19	22	-	-	w	
3374	398	611	81	4451	391	131	504	448	11	6	z	714
3186	363	565	74	3770	370	111	442	398	10	6	m	
188	35	46	7	681	21	20	62	50	1	-	w	
47602	822	14933	536	9058	2541	827	1335	2152	16	33	z	72
46399	787	14340	516	8738	2483	786	1291	2095	15	32	m	
1203	35	593	20	320	58	41	44	57	1	1	w	
5992	78	767	33	1428	134	55	106	92	2	2	z	721
5831	75	755	29	1374	131	55	104	84	2	2	m	
161	3	12	4	54	3	-	2	8	-	-	w	
1079	41	221	31	583	219	64	51	59	-	2	z	722
1029	39	220	30	548	216	58	48	56	-	2	m	
50	2	1	1	35	3	6	3	3	-	-	w	
35118	485	6801	357	4449	1629	451	693	1539	12	9	z	723
34324	463	6657	352	4346	1604	435	671	1504	12	9	m	
794	22	144	5	103	25	16	22	35	-	-	w	
5413	218	7144	115	2598	559	257	485	462	2	20	z	724
5215	210	6708	105	2470	532	238	468	451	1	19	m	
198	8	436	10	128	27	19	17	11	1	1	w	
3414	123	147	68	1528	463	226	1335	504	9	22	z	73
2255	94	118	54	847	333	178	770	247	8	19	m	
1159	29	29	14	681	130	48	565	257	1	3	w	

**Tabelle 10: Erwerbspersonen (Lebensunterhalt I, einschl. geringfügig Erwerbstätige) nach Geschlecht, wirtschaftlicher**

Berufshauptgruppe, Berufsgruppe, Berufsuntergruppe ISCO 88 (COM)	Geschlecht	Erwerbspersonen (einschl. geringf. Erwerbstätige) insgesamt	Nach dem ÖNACE-Abschnitt					
			A Land- u. Forst- wirtschaft	B Fischerei und Fischzucht	C Bergbau, Gewinnung v. Steinen u. Erden	D Sachgüter- erzeugung	E Energie- u. Wasser- versorgung	F Bauwesen
731 Präzisionsarbeiter für Metall und verwandte Werkstoffe	z	12216	10	-	27	7308	15	64
	m	8266	8	-	25	4977	15	58
	w	3950	2	-	2	2331	-	6
732 Töpfer, Glasmacher u. verw. Berufe	z	5290	-	-	2	2724	4	1918
	m	4068	-	-	2	1877	4	1756
	w	1222	-	-	-	847	-	162
733 Kunsthandwerker für Holz, Textilien, Leder und verwandte Materialien	z	570	2	-	-	233	-	29
	m	320	-	-	-	145	-	19
	w	250	2	-	-	88	-	10
734 Druckhandwerker u. verw. Berufe	z	8443	-	-	-	6284	2	58
	m	5447	-	-	-	4256	2	34
	w	2996	-	-	-	2028	-	24
74 Sonstige Handwerks- und verwandte Berufe	z	98789	182	14	28	69231	149	4856
	m	72089	151	12	20	51981	142	4188
	w	26700	31	2	8	17250	7	668
741 Berufe in der Nahrungsmittel- verarbeitung und verwandte Berufe	z	26835	47	12	5	18679	4	59
	m	21002	36	11	4	15039	2	52
742 Holzbearbeiter, Möbeltischler und verwandte Berufe	w	5833	11	1	1	3640	2	7
	z	47347	117	1	11	35533	138	3422
	m	44489	113	1	11	33257	137	3290
743 Textil-, Bekleidungs- und verwandte Berufe	w	2858	4	-	-	2276	1	132
	z	21070	16	1	12	12408	7	1365
	m	4646	1	-	5	2489	3	838
744 Fell-, Lederarbeiter und Schuhmacher	w	16424	15	1	7	9919	4	527
	z	3537	2	-	-	2611	-	10
	m	1952	1	-	-	1196	-	8
<b>8 Anlagen- u. Maschinenbediener sowie Montierer</b>	w	1585	1	-	-	1415	-	2
	z	<b>286678</b>	<b>1352</b>	<b>17</b>	<b>3240</b>	<b>112497</b>	<b>2915</b>	<b>24404</b>
	m	243177	1261	11	3133	87254	2818	23588
81 Bediener stationärer und verwandter Anlagen	w	43501	91	6	107	25243	97	816
	z	44575	159	-	927	30829	1843	5199
	m	40834	155	-	904	27803	1780	5071
811 Bediener von bergbaulichen und Mineralaufbereitungsanlagen	w	3741	4	-	23	3026	63	128
	z	910	2	-	293	237	4	243
	m	869	2	-	288	227	4	237
812 Verfahrensanlagenbediener in der Metallerzeugung u. -umformung	w	41	-	-	5	10	-	6
	z	5849	2	-	9	5363	24	84
	m	5482	2	-	9	5019	24	82
813 Bediener von Anlagen zur Glas- und Keramitherstellung	w	367	-	-	-	344	-	2
	z	143	-	-	-	139	-	-
	m	126	-	-	-	122	-	-
814 Bediener von Anlagen zur Holzauf- bereitung u. Papierherstellung	w	17	-	-	-	17	-	-
	z	10953	57	-	11	9917	41	283
	m	9977	55	-	9	9055	31	252
815 Bediener von chemischen Verfahrensanlagen	w	976	2	-	2	862	10	31
	z	9641	9	-	17	8648	74	78
	m	8226	8	-	16	7464	73	68
816 Bediener von Energieerzeugungs- und verwandten Anlagen	w	1415	1	-	1	1184	1	10
	z	17079	89	-	597	6525	1700	4511
	m	16154	88	-	582	5916	1648	4432
82 Maschinenbediener und Montierer	w	925	1	-	15	609	52	79
	z	79319	250	11	81	59422	95	1863
	m	48278	187	5	75	37916	82	1565
821 Maschinenbediener für Metall- und Mineralerzeugnisse	w	31041	63	6	6	21506	13	298
	z	17092	6	-	7	15342	14	490
	m	11949	4	-	7	10522	10	434
	w	5143	2	-	-	4820	4	56

**Zugehörigkeit (ÖNACE 95-Abschnitte) und Berufsuntergruppen (ISCO 88 (COM))**

Nach dem ÖNACE-Abschnitt											Geschlecht	Kennziffer
G Handel; Reparatur v. KFZ u. Gebrauchsgütern	H Beherbergungs- u. Gaststättenwesen	I Verkehr u. Nachrichtenübermittlung	J Kredit- u. Versicherungswesen	K Realitätenwesen, Unternehmensdienstleistungen	L Öffentliche Verwaltung, Sozialversicherung	M Unterrichtswesen	N Gesundheits-, Veterinär- u. Sozialwesen	O Erbringung v. sonst. öffentl. u. persönl. Dienstleistungen	P Private Haushalte	Q Exterritoriale Organisationen		
2633	61	49	32	223	283	158	1211	135	6	1	z	731
1789	50	38	24	164	199	133	711	69	5	1	m	
844	11	11	8	59	84	25	500	66	1	-	w	
304	38	23	8	73	11	23	49	110	3	-	z	732
223	29	16	7	63	10	15	22	41	3	-	m	
81	9	7	1	10	1	8	27	69	-	-	w	
135	9	5	-	23	7	7	16	104	-	-	z	733
76	4	3	-	10	7	2	12	42	-	-	m	
59	5	2	-	13	-	5	4	62	-	-	w	
342	15	70	28	1209	162	38	59	155	-	21	z	734
167	11	61	23	610	117	28	25	95	-	18	m	
175	4	9	5	599	45	10	34	60	-	3	w	
13488	3251	775	162	1860	1058	529	1692	1491	8	15	z	74
8626	1715	701	119	1408	890	363	915	842	5	11	m	
4862	1536	74	43	452	168	166	777	649	3	4	w	
4346	2700	107	54	193	65	91	343	125	1	4	z	741
3736	1402	96	43	151	48	70	229	80	-	3	m	
610	1298	11	11	42	17	21	114	45	1	1	w	
3745	281	541	69	1170	658	322	685	640	6	8	z	742
3568	265	536	63	1092	640	273	631	599	5	8	m	
177	16	5	6	78	18	49	54	41	1	-	w	
4764	249	105	34	452	206	97	647	703	1	3	z	743
812	32	48	10	139	80	5	43	141	-	-	m	
3952	217	57	24	313	126	92	604	562	1	3	w	
633	21	22	5	45	129	19	17	23	-	-	z	744
510	16	21	3	26	122	15	12	22	-	-	m	
123	5	1	2	19	7	4	5	1	-	-	w	
<b>23333</b>	<b>3266</b>	<b>86500</b>	<b>638</b>	<b>8388</b>	<b>4061</b>	<b>900</b>	<b>4287</b>	<b>10696</b>	<b>54</b>	<b>130</b>	<b>z</b>	<b>8</b>
20991	2480	80235	563	7204	3815	681	2635	6336	43	129	m	
2342	786	6265	75	1184	246	219	1652	4360	11	1	w	
1174	158	1726	32	903	642	126	236	617	2	2	z	81
1043	149	1668	25	793	611	95	210	524	1	2	m	
131	9	58	7	110	31	31	26	93	1	-	w	
23	5	49	2	21	6	5	14	6	-	-	z	811
19	5	49	2	16	6	3	6	5	-	-	m	
4	-	-	-	5	-	2	8	1	-	-	w	
177	13	17	2	143	4	3	2	5	1	-	z	812
167	13	16	2	136	3	2	2	5	-	-	m	
10	-	1	-	7	1	1	-	-	1	-	w	
4	-	-	-	-	-	-	-	-	-	-	z	813
4	-	-	-	-	-	-	-	-	-	-	m	
-	-	-	-	-	-	-	-	-	-	-	w	
373	35	56	3	91	21	14	28	22	1	-	z	814
328	33	54	2	83	21	7	24	22	1	-	m	
45	2	2	1	8	-	7	4	-	-	-	w	
244	20	44	2	234	47	31	11	182	-	-	z	815
198	16	41	-	171	31	27	6	107	-	-	m	
46	4	3	2	63	16	4	5	75	-	-	w	
353	85	1560	23	414	564	73	181	402	-	2	z	816
327	82	1508	19	387	550	56	172	385	-	2	m	
26	3	52	4	27	14	17	9	17	-	-	w	
5229	1069	1228	140	2256	436	266	1860	5088	10	15	z	82
3609	422	935	91	1473	338	117	439	1008	1	15	m	
1620	647	293	49	783	98	149	1421	4080	9	-	w	
535	27	60	7	439	19	29	82	35	-	-	z	821
421	17	46	6	352	17	23	66	24	-	-	m	
114	10	14	1	87	2	6	16	11	-	-	w	



**Tabelle 10: Erwerbspersonen (Lebensunterhalt I, einschl. geringfügig Erwerbstätige) nach Geschlecht, wirtschaftlicher**

Berufshauptgruppe, Berufsgruppe, Berufsuntergruppe ISCO 88 (COM)	Geschlecht	Erwerbspersonen (einschl. geringf. Erwerbstätige) insgesamt	Nach dem ÖNACE-Abschnitt					
			A Land- u. Forst- wirtschaft	B Fischerei und Fischzucht	C Bergbau, Gewinnung v. Steinen u. Erden	D Sachgüter- erzeugung	E Energie- u. Wasser- versorgung	F Bauwesen
822 Maschinenbediener für chemische Erzeugnisse	z	3427	19	-	7	2774	3	70
	m	2577	19	-	6	2140	2	65
	w	850	-	-	1	634	1	5
823 Maschinenbediener für Gummi- und Kunststoffserzeugnisse	z	8489	2	-	14	7501	8	279
	m	5948	2	-	14	5113	8	256
	w	2541	-	-	-	2388	-	23
824 Maschinenbediener für Holzer- zeugnisse	z	991	50	-	1	717	7	35
	m	760	49	-	1	537	6	29
	w	231	1	-	-	180	1	6
825 Maschinenbediener für Druck-, Buchbinde- u. Papiererzeugnisse	z	10291	-	-	3	8356	12	32
	m	8312	-	-	2	7040	10	24
	w	1979	-	-	1	1316	2	8
826 Maschinenbediener für Textil-, Pelz- und Ledererzeugnisse	z	17500	11	-	5	9089	12	94
	m	6070	2	-	1	4650	8	28
	w	11430	9	-	4	4439	4	66
827 Maschinenbediener z. Herstellung v. Nahrungs- u. Genussmitteln	z	6431	152	11	20	4893	6	25
	m	4260	106	5	20	3172	6	22
	w	2171	46	6	-	1721	-	3
828 Montierer	z	14014	10	-	2	9854	33	811
	m	7411	5	-	2	3928	32	680
	w	6603	5	-	-	5926	1	131
829 Sonstige Maschinenbediener, a.n.g	z	1084	-	-	22	896	-	27
	m	991	-	-	22	814	-	27
	w	93	-	-	-	82	-	-
83 Fahrzeugführer und Bediener mobiler Anlagen	z	162784	943	6	2232	22246	977	17342
	m	154065	919	6	2154	21535	956	16952
	w	8719	24	-	78	711	21	390
831 Lokomotivführer und verw. Berufe	z	17344	3	-	11	480	65	171
	m	16541	3	-	11	468	60	151
	w	803	-	-	-	12	5	20
832 Kraftfahrzeugführer	z	111056	668	6	1590	10900	779	8219
	m	104187	652	6	1537	10584	764	8011
	w	6869	16	-	53	316	15	208
833 Führer v. Landmaschinen und anderen mobilen Anlagen	z	34233	272	-	629	10861	126	8947
	m	33193	264	-	604	10478	125	8785
	w	1040	8	-	25	383	1	162
834 Deckpersonal auf Schiffen und verwandte Berufe	z	151	-	-	2	5	7	5
	m	144	-	-	2	5	7	5
	w	7	-	-	-	-	-	-
<b>9 Hilfsarbeitskräfte</b>	<b>z</b>	<b>497163</b>	<b>13186</b>	<b>32</b>	<b>1311</b>	<b>117600</b>	<b>2495</b>	<b>39313</b>
	m	228686	8009	13	1032	65388	1394	33447
	w	268477	5177	19	279	52212	1101	5866
91 Verkaufs- u. Dienstleistungshilfs- kräfte	z	288587	1007	15	297	18864	1691	5692
	m	81552	189	4	80	5334	655	1341
	w	207035	818	11	217	13530	1036	4351
911 Straßenhändler u. verw. Berufe	z	8357	5	3	10	1145	71	134
	m	2957	2	-	9	447	26	101
	w	5400	3	3	1	698	45	33
913 Haushaltshilfen u. verw. Hilfskräfte, Reinigungspersonal u. Wäscher	z	201777	807	8	214	13033	997	4728
	m	29582	48	1	15	1340	61	732
	w	172195	759	7	199	11693	936	3996
914 Hausmeister, Fensterputzer und verwandtes Reinigungspersonal	z	49015	113	2	17	1561	170	569
	m	25974	72	2	8	1178	141	299
	w	23041	41	-	9	383	29	270
915 Boten, Träger, Pförtner und verwandte Berufe	z	22873	81	2	56	2972	403	259
	m	16766	66	1	48	2218	378	207
	w	6107	15	1	8	754	25	52

**Zugehörigkeit (ÖNACE 95-Abschnitte) und Berufsuntergruppen (ISCO 88 (COM))**

Nach dem ÖNACE-Abschnitt												Geschlecht	Kennziffer
G Handel; Reparatur v. KFZ u. Gebrauchs- gütern	H Beherber- gungs- u. Gaststät- tenwesen	I Verkehr u. Nachrich- tenüber- mittlung	J Kredit- u. Versiche- rungswes- en	K Realitäten- wesen, Unterneh- mensdienst- leistungen	L Öffentliche Verwaltung, Sozialver- sicherung	M Unterrichts- wesen	N Gesund- heits-, Veterinär- u. Sozial- wesen	O Erbringung v. sonst. öffentl. u. persönl. Dienstlei- stungen	P Private Haushalte	Q Exterritoriale Organis- ationen			
236	9	17	5	156	82	9	14	25	-	1	z	822	
118	9	11	5	94	74	6	9	18	-	1	m		
118	-	6	-	62	8	3	5	7	-	-	w		
433	10	60	4	126	9	11	15	17	-	-	z	823	
365	6	51	3	95	8	7	8	12	-	-	m		
68	4	9	1	31	1	4	7	5	-	-	w		
91	4	5	-	19	11	3	40	8	-	-	z	824	
81	1	5	-	11	11	3	19	7	-	-	m		
10	3	-	-	8	-	-	21	1	-	-	w		
422	36	269	72	640	213	49	62	112	-	13	z	825	
276	25	96	56	417	182	35	38	98	-	13	m		
146	11	173	16	223	31	14	24	14	-	-	w		
832	605	73	19	252	57	117	1546	4778	10	-	z	826	
188	72	35	5	77	11	12	220	760	1	-	m		
644	533	38	14	175	46	105	1326	4018	9	-	w		
817	314	43	7	92	4	6	12	28	-	1	z	827	
542	244	36	5	61	2	4	9	25	-	1	m		
275	70	7	2	31	2	2	3	3	-	-	w		
1824	63	694	24	487	33	35	88	56	-	-	z	828	
1584	47	648	9	324	25	20	69	38	-	-	m		
240	16	46	15	163	8	15	19	18	-	-	w		
39	1	7	2	45	8	7	1	29	-	-	z	829	
34	1	7	2	42	8	7	1	26	-	-	m		
5	-	-	-	3	-	-	-	3	-	-	w		
16930	2039	83546	466	5229	2983	508	2191	4991	42	113	z	83	
16339	1909	77632	447	4938	2866	469	1986	4804	41	112	m		
591	130	5914	19	291	117	39	205	187	1	1	w		
212	230	15594	40	151	180	61	39	107	-	-	z	831	
195	219	14912	38	132	171	52	36	93	-	-	m		
17	11	682	2	19	9	9	3	14	-	-	w		
13969	1433	60174	382	3516	2335	367	2074	4495	36	113	z	832	
13524	1320	55169	366	3313	2240	339	1874	4341	35	112	m		
445	113	5005	16	203	95	28	200	154	1	1	w		
2749	370	7668	44	1561	464	80	78	378	6	-	z	833	
2620	364	7446	43	1493	452	78	76	359	6	-	m		
129	6	222	1	68	12	2	2	19	-	-	w		
-	6	110	-	1	4	-	-	11	-	-	z	834	
-	6	105	-	-	3	-	-	11	-	-	m		
-	-	5	-	1	1	-	-	-	-	-	w		
<b>55593</b>	<b>56713</b>	<b>23639</b>	<b>7417</b>	<b>72264</b>	<b>18401</b>	<b>22922</b>	<b>35679</b>	<b>25942</b>	<b>4479</b>	<b>177</b>	<b>z</b>	<b>9</b>	
27128	15801	14765	1330	25447	7122	6310	7312	13741	356	91	m		
28465	40912	8874	6087	46817	11279	16612	28367	12201	4123	86	w		
25131	55269	12398	6982	64200	14598	22113	33924	21809	4436	161	z	91	
7001	14785	5274	975	19351	3609	5707	6040	10802	329	76	m		
18130	40484	7124	6007	44849	10989	16406	27884	11007	4107	85	w		
1689	130	1333	173	2822	322	174	86	258	2	-	z	911	
582	44	495	54	828	147	65	23	134	-	-	m		
1107	86	838	119	1994	175	109	63	124	2	-	w		
18025	48380	5657	5856	37900	10326	14269	26715	10686	4073	103	z	913	
2816	9202	837	301	8605	973	704	2183	1564	177	23	m		
15209	39178	4820	5555	29295	9353	13565	24532	9122	3896	80	w		
3454	3930	1412	617	21124	1850	6998	5201	1623	343	31	z	914	
2100	3233	969	359	8138	1092	4461	2606	1151	137	28	m		
1354	697	443	258	12986	758	2537	2595	472	206	3	w		
1920	2829	3993	335	2351	2085	670	1891	2981	18	27	z	915	
1465	2306	2971	260	1779	1382	475	1197	1973	15	25	m		
455	523	1022	75	572	703	195	694	1008	3	2	w		

**Tabelle 10: Erwerbspersonen (Lebensunterhalt I, einschl. geringfügig Erwerbstätige) nach Geschlecht, wirtschaftlicher**

Berufshauptgruppe, Berufsgruppe, Berufsuntergruppe ISCO 88 (COM)	Geschlecht	Erwerbspersonen (einschl. geringf. Erwerbstätige) insgesamt	Nach dem ÖNACE-Abschnitt					
			A Land- u. Forst- wirtschaft	B Fischerei und Fischzucht	C Bergbau, Gewinnung v. Steinen u. Erden	D Sachgüter- erzeugung	E Energie- u. Wasser- versorgung	F Bauwesen
916 Müllsammler u. verwandte Berufe	z	6565	1	-	-	153	50	2
	m	6273	1	-	-	151	49	2
	w	292	-	-	-	2	1	-
92 Landwirtschaftliche, Fischerei- und verwandte Hilfsarbeitskräfte	z	13569	11498	13	10	189	71	75
	m	8878	7424	7	10	136	59	63
	w	4691	4074	6	-	53	12	12
93 Hilfsarbeiter i. Bergbau, Baugewerbe, verarb. Gewerbe u. Transport	z	195007	681	4	1004	98547	733	33546
	m	138256	396	2	942	59918	680	32043
	w	56751	285	2	62	38629	53	1503
931 Hilfsarbeiter i. Bergbau u. Baugew.	z	44035	149	-	556	4036	172	30150
	m	42138	142	-	522	3537	169	29203
	w	1897	7	-	34	499	3	947
932 Hilfsarbeiter in der Fertigung	z	100003	385	3	188	81653	410	2195
	m	57960	161	1	171	46750	370	1797
	w	42043	224	2	17	34903	40	398
933 Transport- und Frachtarbeiter	z	50969	147	1	260	12858	151	1201
	m	38158	93	1	249	9631	141	1043
	w	12811	54	-	11	3227	10	158
<b>0 Soldaten</b>	<b>z</b>	<b>41078</b>	<b>3</b>	-	-	-	-	<b>1</b>
	<b>m</b>	<b>40845</b>	<b>3</b>	-	-	-	-	<b>1</b>
	<b>w</b>	<b>233</b>	-	-	-	-	-	-
<b>Erstmals Arbeit suchend</b>	<b>z</b>	<b>26501</b>	-	-	-	-	-	-
	<b>m</b>	<b>13017</b>	-	-	-	-	-	-
	<b>w</b>	<b>13484</b>	-	-	-	-	-	-

**Zugehörigkeit (ÖNACE 95-Abschnitte) und Berufsuntergruppen (ISCO 88 (COM))**

Nach dem ÖNACE-Abschnitt												Geschlecht	Kennziffer
G Handel; Reparatur v. KFZ u. Gebrauchsgütern	H Beherbergungs- u. Gaststättenwesen	I Verkehr u. Nachrichtenübermittlung	J Kredit- u. Versicherungswesen	K Realitätenwesen, Unternehmensdienstleistungen	L Öffentliche Verwaltung, Sozialversicherung	M Unterrichtswesen	N Gesundheits-, Veterinär- u. Sozialwesen	O Erbringung v. sonst. öffentl. u. persönl. Dienstleistungen	P Private Haushalte	Q Exterritoriale Organisationen			
43	-	3	1	3	15	2	31	6261	-	-	z	916	
38	-	2	1	1	15	2	31	5980	-	-	m		
5	-	1	-	2	-	-	-	281	-	-	w		
399	97	77	11	174	294	88	135	430	7	1	z	92	
214	71	63	9	120	217	69	107	302	6	1	m		
185	26	14	2	54	77	19	28	128	1	-	w		
30063	1347	11164	424	7890	3509	721	1620	3703	36	15	z	93	
19913	945	9428	346	5976	3296	534	1165	2637	21	14	m		
10150	402	1736	78	1914	213	187	455	1066	15	1	w		
1129	398	671	108	2187	2847	289	273	1058	12	-	z	931	
1063	323	642	102	2127	2771	279	264	984	10	-	m		
66	75	29	6	60	76	10	9	74	2	-	w		
7403	520	1222	110	3111	266	206	931	1377	20	3	z	932	
4083	278	824	65	1935	197	127	569	621	9	2	m		
3320	242	398	45	1176	69	79	362	756	11	1	w		
21531	429	9271	206	2592	396	226	416	1268	4	12	z	933	
14767	344	7962	179	1914	328	128	332	1032	2	12	m		
6764	85	1309	27	678	68	98	84	236	2	-	w		
<b>2</b>	<b>3</b>	<b>2</b>	<b>-</b>	<b>3</b>	<b>34777</b>	<b>6</b>	<b>6236</b>	<b>-</b>	<b>-</b>	<b>45</b>	<b>z</b>	<b>0</b>	
2	3	2	-	3	34554	6	6226	-	-	45	m		
-	-	-	-	-	223	-	10	-	-	-	w		
-	-	-	-	-	-	-	-	-	-	-	z		
-	-	-	-	-	-	-	-	-	-	-	m		
-	-	-	-	-	-	-	-	-	-	-	w		

**Tabelle 11: Erwerbspersonen (Lebensunterhalt I, einschl. geringfügig Erwerbstätige) nach Geschlecht, Staatsangehörigkeit,**

Berufshauptgruppe, Berufsgruppe, Berufsuntergruppe ISCO 88 (COM)	Geschlecht	Erwerbspersonen (einschl. geringf. Erwerbstätige) nach Staatsangehörigkeit						
		Insgesamt	Österreich	Ausland zusammen	darunter			
					EU-15- Staaten (ohne Österreich)	2004 der EU beigetreten	ehem. Jugoslawien (ohne Slowenien)	Türkei
<b>Insgesamt</b>	<b>z</b>	<b>3986761</b>	<b>3575687</b>	<b>411074</b>	<b>62489</b>	<b>39493</b>	<b>187786</b>	<b>64101</b>
	<b>m</b>	<b>2215803</b>	<b>1968107</b>	<b>247696</b>	<b>34461</b>	<b>23530</b>	<b>110054</b>	<b>44940</b>
	<b>w</b>	<b>1770958</b>	<b>1607580</b>	<b>163378</b>	<b>28028</b>	<b>15963</b>	<b>77732</b>	<b>19161</b>
<b>1 Angehörige gesetzg. Körp., leit. Verw.bed., Führ.kr i. d. Privatw.</b>	<b>z</b>	<b>324529</b>	<b>304100</b>	<b>20429</b>	<b>8068</b>	<b>1941</b>	<b>4863</b>	<b>1770</b>
	<b>m</b>	239338	224602	14736	5918	1248	3394	1409
	<b>w</b>	85191	79498	5693	2150	693	1469	361
11 Angehörige gesetzg. Körpersch., leit. Verwaltungsbedienstete	<b>z</b>	4115	4061	54	19	8	13	3
	<b>m</b>	3336	3300	36	10	6	8	3
	<b>w</b>	779	761	18	9	2	5	-
111 Angehörige gesetzgebender Körperschaften	<b>z</b>	3073	3047	26	10	4	4	2
	<b>m</b>	2553	2537	16	4	4	2	2
	<b>w</b>	520	510	10	6	-	2	-
114 Leitende Bedienstete von Interessenorganisationen	<b>z</b>	1042	1014	28	9	4	9	1
	<b>m</b>	783	763	20	6	2	6	1
	<b>w</b>	259	251	8	3	2	3	-
12 Geschäftsleiter, -bereichsleiter in großen Unternehmen	<b>z</b>	188424	176422	12002	5057	1083	2894	956
	<b>m</b>	148744	139771	8973	3871	762	2085	761
	<b>w</b>	39680	36651	3029	1186	321	809	195
121 Direktoren u. Hauptgeschäftsführer	<b>z</b>	44858	41386	3472	1500	291	748	261
	<b>m</b>	36836	34057	2779	1253	213	568	204
	<b>w</b>	8022	7329	693	247	78	180	57
122 Produktions- und Operationsleiter	<b>z</b>	103641	97857	5784	2116	545	1724	556
	<b>m</b>	81283	77073	4210	1556	385	1209	447
	<b>w</b>	22358	20784	1574	560	160	515	109
123 Sonstige Fachbereichsleiter	<b>z</b>	39925	37179	2746	1441	247	422	139
	<b>m</b>	30625	28641	1984	1062	164	308	110
	<b>w</b>	9300	8538	762	379	83	114	29
13 Leiter kleiner Unternehmen	<b>z</b>	131990	123617	8373	2992	850	1956	811
	<b>m</b>	87258	81531	5727	2037	480	1301	645
	<b>w</b>	44732	42086	2646	955	370	655	166
<b>2 Wissenschaftler</b>	<b>z</b>	<b>312957</b>	<b>294234</b>	<b>18723</b>	<b>10088</b>	<b>2035</b>	<b>1832</b>	<b>459</b>
	<b>m</b>	165328	153970	11358	5986	1286	1189	353
	<b>w</b>	147629	140264	7365	4102	749	643	106
21 Physiker, Mathematiker, Ingenieurwissenschaftler	<b>z</b>	52440	47635	4805	2403	743	600	101
	<b>m</b>	44526	40735	3791	1922	604	450	82
	<b>w</b>	7914	6900	1014	481	139	150	19
211 Physiker, Chemiker und verwandte Wissenschaftler	<b>z</b>	2529	2193	336	224	21	17	1
	<b>m</b>	2094	1826	268	181	15	13	-
	<b>w</b>	435	367	68	43	6	4	1
212 Mathematiker, Statistiker und verwandte Wissenschaftler	<b>z</b>	613	574	39	18	6	3	4
	<b>m</b>	374	349	25	12	3	1	3
	<b>w</b>	239	225	14	6	3	2	1
213 Informatiker	<b>z</b>	29873	27897	1976	850	342	251	64
	<b>m</b>	25468	23890	1578	696	279	188	52
	<b>w</b>	4405	4007	398	154	63	63	12
214 Architekten, Ingenieure und verwandte Wissenschaftler	<b>z</b>	19425	16971	2454	1311	374	329	32
	<b>m</b>	16590	14670	1920	1033	307	248	27
	<b>w</b>	2835	2301	534	278	67	81	5
22 Biowissenschaftler u. Mediziner	<b>z</b>	43470	41605	1865	1203	211	120	33
	<b>m</b>	24709	23627	1082	711	105	65	28
	<b>w</b>	18761	17978	783	492	106	55	5
221 Biowissenschaftler	<b>z</b>	2230	1969	261	153	24	13	2
	<b>m</b>	1367	1213	154	97	13	4	1
	<b>w</b>	863	756	107	56	11	9	1
222 Mediziner (ohne Krankenpflege)	<b>z</b>	40901	39322	1579	1044	173	105	31
	<b>m</b>	23338	22412	926	614	91	61	27
	<b>w</b>	17563	16910	653	430	82	44	4
223 Wissenschaftliche Krankenpflege- und Geburtshilfefachkräfte	<b>z</b>	339	314	25	6	14	2	-
	<b>m</b>	4	2	2	-	1	-	-
	<b>w</b>	335	312	23	6	13	2	-

**Stellung im Beruf und Berufsuntergruppen (ISCO 88 (COM))**

Insgesamt	Österreich	Ausland zusammen	Darunter Unselbständige				Geschlecht	Kennziffer
			darunter					
			EU-15-Staaten (ohne Österreich)	2004 der EU beigetreten	ehem. Jugoslawien (ohne Slowenien)	Türkei		
<b>3541877</b>	<b>3162025</b>	<b>379852</b>	<b>52922</b>	<b>36594</b>	<b>180159</b>	<b>60778</b>	<b>z</b>	
<b>1945831</b>	<b>1716615</b>	<b>229216</b>	<b>28651</b>	<b>22131</b>	<b>105747</b>	<b>42932</b>	<b>m</b>	
<b>1596046</b>	<b>1445410</b>	<b>150636</b>	<b>24271</b>	<b>14463</b>	<b>74412</b>	<b>17846</b>	<b>w</b>	
<b>206162</b>	<b>193325</b>	<b>12837</b>	<b>5513</b>	<b>1180</b>	<b>3033</b>	<b>1003</b>	<b>z</b>	<b>1</b>
157596	148221	9375	4123	804	2107	794	m	
48566	45104	3462	1390	376	926	209	w	
4100	4047	53	19	8	13	3	z	11
3326	3291	35	10	6	8	3	m	
774	756	18	9	2	5	-	w	
3073	3047	26	10	4	4	2	z	111
2553	2537	16	4	4	2	2	m	
520	510	10	6	-	2	-	w	
1027	1000	27	9	4	9	1	z	114
773	754	19	6	2	6	1	m	
254	246	8	3	2	3	-	w	
172726	161561	11165	4666	1004	2751	927	z	12
136185	127867	8318	3563	714	1963	736	m	
36541	33694	2847	1103	290	788	191	w	
29985	27273	2712	1158	214	618	232	z	121
24850	22666	2184	982	167	455	179	m	
5135	4607	528	176	47	163	53	w	
103016	97289	5727	2082	543	1713	556	z	122
80846	76680	4166	1531	383	1201	447	m	
22170	20609	1561	551	160	512	109	w	
39725	36999	2726	1426	247	420	139	z	123
30489	28521	1968	1050	164	307	110	m	
9236	8478	758	376	83	113	29	w	
29336	27717	1619	828	168	269	73	z	13
18085	17063	1022	550	84	136	55	m	
11251	10654	597	278	84	133	18	w	
<b>261320</b>	<b>246681</b>	<b>14639</b>	<b>7691</b>	<b>1713</b>	<b>1567</b>	<b>387</b>	<b>z</b>	<b>2</b>
130047	121134	8913	4553	1103	1006	298	m	
131273	125547	5726	3138	610	561	89	w	
43124	39114	4010	1951	652	532	84	z	21
36405	33240	3165	1561	530	404	69	m	
6719	5874	845	390	122	128	15	w	
2275	1972	303	200	20	17	1	z	211
1880	1638	242	163	14	13	-	m	
395	334	61	37	6	4	1	w	
578	540	38	17	6	3	4	z	212
350	326	24	11	3	1	3	m	
228	214	14	6	3	2	1	w	
26532	24843	1689	711	286	236	56	z	213
22511	21182	1329	567	232	178	45	m	
4021	3661	360	144	54	58	11	w	
13739	11759	1980	1023	340	276	23	z	214
11664	10094	1570	820	281	212	21	m	
2075	1665	410	203	59	64	2	w	
28483	26977	1506	939	192	108	21	z	22
14514	13658	856	546	96	58	17	m	
13969	13319	650	393	96	50	4	w	
1904	1676	228	133	22	11	2	z	221
1151	1018	133	84	11	4	1	m	
753	658	95	49	11	7	1	w	
26271	25014	1257	801	158	95	19	z	222
13360	12638	722	462	84	54	16	m	
12911	12376	535	339	74	41	3	w	
308	287	21	5	12	2	-	z	223
3	2	1	-	1	-	-	m	
305	285	20	5	11	2	-	w	

**Tabelle 11: Erwerbspersonen (Lebensunterhalt I, einschl. geringfügig Erwerbstätige) nach Geschlecht, Staatsangehörigkeit,**

Berufshauptgruppe, Berufsgruppe, Berufsuntergruppe ISCO 88 (COM)	Geschlecht	Erwerbspersonen (einschl. geringf. Erwerbstätige) nach Staatsangehörigkeit						
		Insgesamt	Österreich	Ausland zusammen	darunter			
					EU-15- Staaten (ohne Österreich)	2004 der EU beigetreten	ehem. Jugoslawien (ohne Slowenien)	Türkei
23 Wissenschaftliche Lehrkräfte	z	127794	123501	4293	2477	317	344	114
	m	44235	42262	1973	1135	118	154	84
	w	83559	81239	2320	1342	199	190	30
231 Universitäts- u. Hochschullehrer	z	11785	10660	1125	768	57	46	10
	m	8234	7548	686	477	32	25	8
	w	3551	3112	439	291	25	21	2
232 Lehrer des Sekundarbereiches	z	73527	72152	1375	788	89	135	39
	m	28701	28116	585	316	33	65	28
	w	44826	44036	790	472	56	70	11
233 Wissenschaftliche Lehrer des Primar- und Vorschulbereichs	z	27532	27057	475	187	40	109	48
	m	2644	2474	170	51	7	38	37
	w	24888	24583	305	136	33	71	11
234 Wissenschaftl. Sonderschullehrer	z	4371	4300	71	39	10	6	3
	m	575	557	18	6	2	2	3
	w	3796	3743	53	33	8	4	-
235 Sonst. wissenschaftliche Lehrkräfte	z	10579	9332	1247	695	121	48	14
	m	4081	3567	514	285	44	24	8
	w	6498	5765	733	410	77	24	6
24 Sonstige Wissenschaftler und verwandte Berufe	z	89253	81493	7760	4005	764	768	211
	m	51858	47346	4512	2218	459	520	159
	w	37395	34147	3248	1787	305	248	52
241 Unternehmensberatungs- und Organisationsfachkräfte	z	23989	22180	1809	1086	155	119	35
	m	15231	14176	1055	664	61	68	26
	w	8758	8004	754	422	94	51	9
242 Juristen	z	15794	15517	277	166	22	22	4
	m	10657	10504	153	93	6	11	4
	w	5137	5013	124	73	16	11	-
243 Archiv-, Bibliotheks- und verwandte Informationsberufe	z	2219	2098	121	82	5	7	2
	m	880	836	44	27	1	5	2
	w	1339	1262	77	55	4	2	-
244 Sozialwissenschaftler und ver- wandte Berufe	z	14201	13069	1132	702	83	81	14
	m	4363	3953	410	249	32	30	6
	w	9838	9116	722	453	51	51	8
245 Schriftsteller, bildende und darstellende Künstler	z	25211	21517	3694	1601	361	497	150
	m	15002	12787	2215	882	223	366	115
	w	10209	8730	1479	719	138	131	35
246 Geistliche, Seelsorger	z	2943	2331	612	282	136	37	6
	m	2809	2230	579	262	135	36	6
	w	134	101	33	20	1	1	-
247 Wissenschaftliche Verwaltungsfach- kräfte d. öffentlichen Dienstes	z	4896	4781	115	86	2	5	-
	m	2916	2860	56	41	1	4	-
	w	1980	1921	59	45	1	1	-
<b>3 Techniker und gleichrangige nichttechnische Berufe</b>	z	<b>738095</b>	<b>698426</b>	<b>39669</b>	<b>13524</b>	<b>5137</b>	<b>10981</b>	<b>3008</b>
	m	377887	357402	20485	6817	2094	5685	1963
	w	360208	341024	19184	6707	3043	5296	1045
31 Technische Fachkräfte	z	182200	172881	9319	2705	1137	2832	893
	m	153495	146489	7006	2049	828	2093	719
	w	28705	26392	2313	656	309	739	174
311 Material- und ingenieurtechnische Fachkräfte	z	106543	101817	4726	1258	641	1529	476
	m	93788	90113	3675	959	498	1195	401
	w	12755	11704	1051	299	143	334	75
312 Datenverarbeitungskräfte	z	39896	37416	2480	771	265	668	233
	m	33886	31958	1928	603	200	518	192
	w	6010	5458	552	168	65	150	41
313 Bediener optischer und elektro- nischer Anlagen	z	10456	9846	610	251	91	126	30
	m	5913	5501	412	162	49	90	21
	w	4543	4345	198	89	42	36	9
314 Schiffs-, Flugzeugführer und verwandte Berufe	z	2826	2628	198	102	7	43	9
	m	2638	2464	174	89	6	39	8
	w	188	164	24	13	1	4	1

**Stellung im Beruf und Berufsuntergruppen (ISCO 88 (COM))**

Insgesamt	Österreich	Ausland zusammen	Darunter Unselbständige				Geschlecht	Kennziffer
			darunter					
			EU-15-Staaten (ohne Österreich)	2004 der EU beigetreten	ehem. Jugoslawien (ohne Slowenien)	Türkei		
124376	120791	3585	2062	263	325	110	z	23
42848	41163	1685	971	99	144	82	m	
81528	79628	1900	1091	164	181	28	w	
11299	10261	1038	717	49	44	10	z	231
7976	7324	652	462	28	24	8	m	
3323	2937	386	255	21	20	2	w	
73527	72152	1375	788	89	135	39	z	232
28701	28116	585	316	33	65	28	m	
44826	44036	790	472	56	70	11	w	
27532	27057	475	187	40	109	48	z	233
2644	2474	170	51	7	38	37	m	
24888	24583	305	136	33	71	11	w	
4371	4300	71	39	10	6	3	z	234
575	557	18	6	2	2	3	m	
3796	3743	53	33	8	4	-	w	
7647	7021	626	331	75	31	10	z	235
2952	2692	260	136	29	15	6	m	
4695	4329	366	195	46	16	4	w	
65337	59799	5538	2739	606	602	172	z	24
36280	33073	3207	1475	378	400	130	m	
29057	26726	2331	1264	228	202	42	w	
18467	17063	1404	807	136	100	31	z	241
10995	10235	760	454	50	53	23	m	
7472	6828	644	353	86	47	8	w	
11407	11196	211	118	17	17	3	z	242
6815	6702	113	65	4	8	3	m	
4592	4494	98	53	13	9	-	w	
2058	1948	110	74	5	7	2	z	243
817	776	41	24	1	5	2	m	
1241	1172	69	50	4	2	-	w	
11191	10397	794	469	63	72	11	z	244
3456	3174	282	155	27	24	4	m	
7735	7223	512	314	36	48	7	w	
14475	12169	2306	911	249	364	119	z	245
8550	7163	1387	481	162	270	92	m	
5925	5006	919	430	87	94	27	w	
2877	2277	600	274	134	37	6	z	246
2745	2177	568	255	133	36	6	m	
132	100	32	19	1	1	-	w	
4862	4749	113	86	2	5	-	z	247
2902	2846	56	41	1	4	-	m	
1960	1903	57	45	1	1	-	w	
<b>667494</b>	<b>632082</b>	<b>35412</b>	<b>11153</b>	<b>4692</b>	<b>10607</b>	<b>2854</b>	<b>z</b>	<b>3</b>
330814	313115	17699	5303	1829	5401	1827	m	
336680	318967	17713	5850	2863	5206	1027	w	
165939	157441	8498	2303	1034	2728	860	z	31
139130	132796	6334	1719	749	2010	689	m	
26809	24645	2164	584	285	718	171	w	
97638	93288	4350	1086	589	1465	460	z	311
85757	82380	3377	822	460	1144	388	m	
11881	10908	973	264	129	321	72	w	
34930	32737	2193	630	232	637	221	z	312
29460	27776	1684	482	172	494	180	m	
5470	4961	509	148	60	143	41	w	
8424	7944	480	175	76	121	26	z	313
4263	3959	304	102	37	85	17	m	
4161	3985	176	73	39	36	9	w	
2735	2547	188	98	6	43	8	z	314
2557	2393	164	85	5	39	7	m	
178	154	24	13	1	4	1	w	



**Tabelle 11: Erwerbspersonen (Lebensunterhalt I, einschl. geringfügig Erwerbstätige) nach Geschlecht, Staatsangehörigkeit,**

Berufshauptgruppe, Berufsgruppe, Berufsuntergruppe ISCO 88 (COM)	Geschlecht	Erwerbspersonen (einschl. geringf. Erwerbstätige) nach Staatsangehörigkeit						
		Insgesamt	Österreich	Ausland zusammen	darunter			
					EU-15- Staaten (ohne Österreich)	2004 der EU beigetreten	ehem. Jugoslawien (ohne Slowenien)	Türkei
315 Sicherheits- u. Qualitätskontrolleure	z	22479	21174	1305	323	133	466	145
	m	17270	16453	817	236	75	251	97
	w	5209	4721	488	87	58	215	48
32 Biowissenschaftliche- und Gesundheitsfachkräfte	z	94033	88124	5909	1967	1520	1316	99
	m	16824	15511	1313	427	178	360	44
	w	77209	72613	4596	1540	1342	956	55
321 Biotechniker u. verwandte Berufe	z	3020	2937	83	32	10	22	4
	m	2619	2559	60	21	8	18	1
	w	401	378	23	11	2	4	3
322 Medizinische Fachberufe (ohne Krankenpflege)	z	33642	31397	2245	1040	322	437	78
	m	7848	7076	772	313	99	186	42
	w	25794	24321	1473	727	223	251	36
323 Nicht-wissensch. Krankenpflege- und Geburtshilfefachkräfte	z	57371	53790	3581	895	1188	857	17
	m	6357	5876	481	93	71	156	1
	w	51014	47914	3100	802	1117	701	16
33 Nicht-wissenschaftliche Lehrkräfte	z	42964	41034	1930	815	174	340	168
	m	11541	10683	858	312	56	177	113
	w	31423	30351	1072	503	118	163	55
332 Nicht-wissenschaftliche Lehrkräfte des Vorschulbereichs	z	18329	18039	290	142	57	38	12
	m	319	285	34	14	4	10	3
	w	18010	17754	256	128	53	28	9
334 Sonstige nicht-wissenschaftliche Lehrkräfte	z	24635	22995	1640	673	117	302	156
	m	11222	10398	824	298	52	167	110
	w	13413	12597	816	375	65	135	46
34 Sonstige Fachkräfte (mittlere Qualifikationsebene)	z	418898	396387	22511	8037	2306	6493	1848
	m	196027	184719	11308	4029	1032	3055	1087
	w	222871	211668	11203	4008	1274	3438	761
341 Finanz- und Verkaufsfachkräfte	z	215171	202388	12783	3996	1100	4484	1274
	m	114577	107718	6859	2286	559	2125	734
	w	100594	94670	5924	1710	541	2359	540
342 Vermittler gewerbl. Dienstleistungen und Handelsmakler	z	11114	10449	665	258	78	183	45
	m	6641	6242	399	150	46	101	37
	w	4473	4207	266	108	32	82	8
343 Verwaltungsfachkräfte	z	132189	127756	4433	1810	564	994	249
	m	44577	43052	1525	598	134	358	118
	w	87612	84704	2908	1212	430	636	131
344 Zoll-, Steuer- u. verw. Fachkräfte des öffentlichen Dienstes	z	8292	8254	38	35	1	1	-
	m	5939	5910	29	28	-	1	-
	w	2353	2344	9	7	1	-	-
345 Polizeikommissare u. Detektive	z	3309	3263	46	11	11	11	7
	m	3031	2999	32	9	6	8	5
	w	278	264	14	2	5	3	2
346 Sozialpflegerische Berufe	z	23744	22383	1361	681	142	258	87
	m	7614	7075	539	241	47	114	49
	w	16130	15308	822	440	95	144	38
347 Künstlerische, Unterhaltungs- und Sportberufe	z	22592	19927	2665	1070	351	478	111
	m	12548	10916	1632	628	209	310	83
	w	10044	9011	1033	442	142	168	28
348 Ordensbrüder, -schwestern, Seelsorgehelfer	z	2487	1967	520	176	59	84	75
	m	1100	807	293	89	31	38	61
	w	1387	1160	227	87	28	46	14
<b>4 Bürokräfte, kaufmännische Angestellte</b>	<b>z</b>	<b>523720</b>	<b>498577</b>	<b>25143</b>	<b>6527</b>	<b>2567</b>	<b>8664</b>	<b>2849</b>
	m	164181	154821	9360	1904	844	3339	1412
	w	359539	343756	15783	4623	1723	5325	1437
41 Büroangestellte ohne Kundenkontakt	z	407651	389128	18523	4987	1891	6282	2022
	m	126644	119253	7391	1428	666	2765	1121
	w	281007	269875	11132	3559	1225	3517	901
411 Sekretärinnen, Maschinenschreiberinnen und verwandte Berufe	z	90343	86243	4100	1505	417	1083	290
	m	5427	4702	725	153	61	249	92
	w	84916	81541	3375	1352	356	834	198

**Stellung im Beruf und Berufsuntergruppen (ISCO 88 (COM))**

Insgesamt	Österreich	Ausland zusammen	Darunter Unselbständige				Geschlecht	Kennziffer
			darunter					
			EU-15-Staaten (ohne Österreich)	2004 der EU beigetreten	ehem. Jugoslawien (ohne Slowenien)	Türkei		
22212	20925	1287	314	131	462	145	z	315
17093	16288	805	228	75	248	97	m	
5119	4637	482	86	56	214	48	w	
88107	82556	5551	1712	1488	1305	98	z	32
14629	13450	1179	331	167	354	44	m	
73478	69106	4372	1381	1321	951	54	w	
2698	2630	68	26	7	20	4	z	321
2349	2301	48	17	6	16	1	m	
349	329	20	9	1	4	3	w	
28495	26552	1943	819	299	431	77	z	322
5999	5345	654	224	90	182	42	m	
22496	21207	1289	595	209	249	35	w	
56914	53374	3540	867	1182	854	17	z	323
6281	5804	477	90	71	156	1	m	
50633	47570	3063	777	1111	698	16	w	
38798	37226	1572	590	153	328	159	z	33
9748	9040	708	224	46	169	106	m	
29050	28186	864	366	107	159	53	w	
18000	17727	273	132	56	38	12	z	332
234	205	29	10	3	10	3	m	
17766	17522	244	122	53	28	9	w	
20798	19499	1299	458	97	290	147	z	334
9514	8835	679	214	43	159	103	m	
11284	10664	620	244	54	131	44	w	
374650	354859	19791	6548	2017	6246	1737	z	34
167307	157829	9478	3029	867	2868	988	m	
207343	197030	10313	3519	1150	3378	749	w	
185701	174437	11264	3101	975	4334	1187	z	341
93864	88138	5726	1632	483	2004	654	m	
91837	86299	5538	1469	492	2330	533	w	
9607	9050	557	196	64	169	42	z	342
5579	5260	319	101	38	90	35	m	
4028	3790	238	95	26	79	7	w	
127418	123199	4219	1708	539	966	242	z	343
42711	41271	1440	560	127	345	112	m	
84707	81928	2779	1148	412	621	130	w	
8292	8254	38	35	1	1	-	z	344
5939	5910	29	28	-	1	-	m	
2353	2344	9	7	1	-	-	w	
3195	3152	43	11	9	10	7	z	345
2939	2909	30	9	5	7	5	m	
256	243	13	2	4	3	2	w	
22814	21508	1306	646	138	257	84	z	346
7369	6850	519	232	45	113	47	m	
15445	14658	787	414	93	144	37	w	
15244	13373	1871	688	233	426	103	z	347
7852	6712	1140	386	139	270	77	m	
7392	6661	731	302	94	156	26	w	
2379	1886	493	163	58	83	72	z	348
1054	779	275	81	30	38	58	m	
1325	1107	218	82	28	45	14	w	
<b>513839</b>	<b>489218</b>	<b>24621</b>	<b>6275</b>	<b>2517</b>	<b>8586</b>	<b>2823</b>	<b>z</b>	<b>4</b>
162244	153002	9242	1864	837	3314	1399	m	
351595	336216	15379	4411	1680	5272	1424	w	
399612	381511	18101	4778	1852	6221	2005	z	41
125108	117812	7296	1396	663	2742	1112	m	
274504	263699	10805	3382	1189	3479	893	w	
88675	84697	3978	1437	411	1070	287	z	411
5190	4480	710	148	61	248	91	m	
83485	80217	3268	1289	350	822	196	w	

**Tabelle 11: Erwerbspersonen (Lebensunterhalt I, einschl. geringfügig Erwerbstätige) nach Geschlecht, Staatsangehörigkeit,**

Berufshauptgruppe, Berufsgruppe, Berufsuntergruppe ISCO 88 (COM)	Geschlecht	Erwerbspersonen (einschl. geringf. Erwerbstätige) nach Staatsangehörigkeit							
		Insgesamt	Österreich	Ausland zusammen	darunter				
					EU-15- Staaten (ohne Österreich)	2004 der EU beigetreten	ehem. Jugoslawien (ohne Slowenien)	Türkei	
412 Angestellte im Rechnungs-, Statistik- und Finanzwesen	z	47088	44622	2466	529	256	900	310	
	m	15938	14848	1090	213	112	376	148	
	w	31150	29774	1376	316	144	524	162	
413 Materialverwaltungs- und Transport- angestellte	z	57409	53869	3540	692	352	1454	547	
	m	45789	43077	2712	492	240	1153	456	
	w	11620	10792	828	200	112	301	91	
414 Bibliotheks-, Post- und verwandte Angestellte	z	16148	15553	595	121	54	195	100	
	m	11045	10677	368	60	31	121	70	
	w	5103	4876	227	61	23	74	30	
419 Sonstige Büroangestellte	z	196663	188841	7822	2140	812	2650	775	
	m	48445	45949	2496	510	222	866	355	
	w	148218	142892	5326	1630	590	1784	420	
42 Büroangestellte mit Kundenkontakt	z	116069	109449	6620	1540	676	2382	827	
	m	37537	35568	1969	476	178	574	291	
	w	78532	73881	4651	1064	498	1808	536	
421 Kassierer, Schalter- und andere Angestellte	z	92027	87281	4746	848	490	1918	679	
	m	33428	32000	1428	305	130	445	231	
	w	58599	55281	3318	543	360	1473	448	
422 Kundeninformationsangestellte	z	24042	22168	1874	692	186	464	148	
	m	4109	3568	541	171	48	129	60	
	w	19933	18600	1333	521	138	335	88	
<b>5 Dienstleistungsberufe, Verkäufer in Geschäften und auf Märkten</b>	z	<b>538221</b>	<b>483214</b>	<b>55007</b>	<b>9642</b>	<b>7014</b>	<b>22332</b>	<b>5800</b>	
	m	162710	140127	22583	3938	2525	7871	3162	
	w	375511	343087	32424	5704	4489	14461	2638	
51 Personenbezogene Dienstleistungs- berufe und Sicherheitsbedienstete	z	345017	306860	38157	6941	5373	14779	3364	
	m	116040	99352	16688	3053	2030	5580	1995	
	w	228977	207508	21469	3888	3343	9199	1369	
511 Reisebegleiter u. verwandte Berufe	z	8075	7494	581	341	24	53	26	
	m	3529	3324	205	120	5	25	15	
	w	4546	4170	376	221	19	28	11	
512 DL-Berufe im hauswirtschaftlichen Bereich und in Gaststätten	z	146174	120842	25332	4290	3835	9746	2318	
	m	56803	43801	13002	2352	1718	4288	1560	
	w	89371	77041	12330	1938	2117	5458	758	
513 Pflege- und verwandte Berufe	z	114588	106147	8441	1678	1088	3220	603	
	m	17104	14805	2299	325	212	833	252	
	w	97484	91342	6142	1353	876	2387	351	
514 Sonstige personenbezogene Dienstleistungsberufe	z	40103	36791	3312	475	386	1623	364	
	m	6088	5284	804	133	65	324	136	
	w	34015	31507	2508	342	321	1299	228	
516 Sicherheitsbedienstete	z	36077	35586	491	157	40	137	53	
	m	32516	32138	378	123	30	110	32	
	w	3561	3448	113	34	10	27	21	
52 Modelle, Verkäufer und Vorfürer	z	193204	176354	16850	2701	1641	7553	2436	
	m	46670	40775	5895	885	495	2291	1167	
	w	146534	135579	10955	1816	1146	5262	1269	
521 Mannequins, Dressmen und sonstige Modelle	z	83	71	12	4	1	1	-	
	m	29	26	3	3	-	-	-	
	w	54	45	9	1	1	1	-	
522 Ladenverkäufer, Marktstandver- käufer und Vorfürer	z	193121	176283	16838	2697	1640	7552	2436	
	m	46641	40749	5892	882	495	2291	1167	
	w	146480	135534	10946	1815	1145	5261	1269	
<b>6 Fachkräfte in der Land- und Forstwirtschaft, Fischerei</b>	z	<b>140975</b>	<b>138366</b>	<b>2609</b>	<b>627</b>	<b>370</b>	<b>989</b>	<b>261</b>	
	m	73907	72217	1690	308	248	730	193	
	w	67068	66149	919	319	122	259	68	
611 Gärtner und Ackerbauern	z	20633	19044	1589	280	181	727	201	
	m	9674	8614	1060	156	117	523	151	
	w	10959	10430	529	124	64	204	50	
612 Tierwirtschaftliche u. verw. Berufe	z	1118	960	158	41	33	43	25	
	m	586	473	113	14	31	36	23	
	w	532	487	45	27	2	7	2	

**Stellung im Beruf und Berufsuntergruppen (ISCO 88 (COM))**

Insgesamt	Österreich	Ausland zusammen	Darunter Unselbständige				Geschlecht	Kennziffer
			darunter					
			EU-15-Staaten (ohne Österreich)	2004 der EU beigetreten	ehem. Jugoslawien (ohne Slowenien)	Türkei		
46503	44073	2430	518	255	892	307	z	412
15804	14726	1078	210	112	374	147	m	
30699	29347	1352	308	143	518	160	w	
57069	53564	3505	686	350	1443	542	z	413
45589	42903	2686	490	240	1142	451	m	
11480	10661	819	196	110	301	91	w	
15898	15311	587	117	53	194	99	z	414
10929	10566	363	57	31	121	69	m	
4969	4745	224	60	22	73	30	w	
191467	183866	7601	2020	783	2622	770	z	419
47596	45137	2459	491	219	857	354	m	
143871	138729	5142	1529	564	1765	416	w	
114227	107707	6520	1497	665	2365	818	z	42
37136	35190	1946	468	174	572	287	m	
77091	72517	4574	1029	491	1793	531	w	
91474	86768	4706	832	486	1908	676	z	421
33244	31825	1419	300	130	444	230	m	
58230	54943	3287	532	356	1464	446	w	
22753	20939	1814	665	179	457	142	z	422
3892	3365	527	168	44	128	57	m	
18861	17574	1287	497	135	329	85	w	
<b>521047</b>	<b>467563</b>	<b>53484</b>	<b>9182</b>	<b>6793</b>	<b>22044</b>	<b>5671</b>	<b>z</b>	<b>5</b>
158162	136117	22045	3782	2494	7755	3088	m	
362885	331446	31439	5400	4299	14289	2583	w	
331798	294877	36921	6574	5172	14554	3274	z	51
112510	96260	16250	2927	2005	5480	1939	m	
219288	198617	20671	3647	3167	9074	1335	w	
7178	6699	479	281	20	50	26	z	511
3167	3007	160	89	5	23	15	m	
4011	3692	319	192	15	27	11	w	
142482	117592	24890	4186	3805	9626	2282	z	512
55678	42848	12830	2316	1714	4247	1538	m	
86804	74744	12060	1870	2091	5379	744	w	
112692	104368	8324	1613	1080	3209	600	z	513
16900	14620	2280	317	212	833	250	m	
95792	89748	6044	1296	868	2376	350	w	
34257	31329	2928	370	248	1597	349	z	514
4902	4169	733	103	60	315	125	m	
29355	27160	2195	267	188	1282	224	w	
35189	34889	300	124	19	72	17	z	516
31863	31616	247	102	14	62	11	m	
3326	3273	53	22	5	10	6	w	
189249	172686	16563	2608	1621	7490	2397	z	52
45652	39857	5795	855	489	2275	1149	m	
143597	132829	10768	1753	1132	5215	1248	w	
8	7	1	-	-	-	-	z	521
2	2	-	-	-	-	-	m	
6	5	1	-	-	-	-	w	
189241	172679	16562	2608	1621	7490	2397	z	522
45650	39855	5795	855	489	2275	1149	m	
143591	132824	10767	1753	1132	5215	1248	w	
<b>32068</b>	<b>30146</b>	<b>1922</b>	<b>313</b>	<b>287</b>	<b>874</b>	<b>217</b>	<b>z</b>	<b>6</b>
18550	17200	1350	168	217	658	169	m	
13518	12946	572	145	70	216	48	w	
14915	13502	1413	218	162	665	187	z	611
6440	5499	941	120	107	475	140	m	
8475	8003	472	98	55	190	47	w	
804	667	137	32	31	39	23	z	612
393	291	102	10	29	34	22	m	
411	376	35	22	2	5	1	w	

**Tabelle 11: Erwerbspersonen (Lebensunterhalt I, einschl. geringfügig Erwerbstätige) nach Geschlecht, Staatsangehörigkeit,**

Berufshauptgruppe, Berufsgruppe, Berufsuntergruppe ISCO 88 (COM)	Geschlecht	Erwerbspersonen (einschl. geringf. Erwerbstätige) nach Staatsangehörigkeit							
		Insgesamt	Österreich	Ausland zusammen	darunter				
					EU-15- Staaten (ohne Österreich)	2004 der EU beigetreten	ehem. Jugoslawien (ohne Slowenien)	Türkei	
613 Ackerbauern u. Tierzüchter, -halter	z	114349	113709	640	258	122	95	31	
	m	59185	58871	314	97	67	55	15	
	w	55164	54838	326	161	55	40	16	
614 Forstarbeitskräfte u. verw. Berufe	z	4328	4126	202	38	28	120	4	
	m	3942	3757	185	33	27	112	4	
	w	386	369	17	5	1	8	-	
615 Fischer, Jäger und Fallensteller	z	547	527	20	10	6	4	-	
	m	520	502	18	8	6	4	-	
	w	27	25	2	2	-	-	-	
<b>7 Handwerks- u. verwandte Berufe</b>	<b>z</b>	<b>556844</b>	<b>491342</b>	<b>65502</b>	<b>4980</b>	<b>9226</b>	<b>35989</b>	<b>9518</b>	
	m	506727	447253	59474	4195	8630	32919	8734	
	w	50117	44089	6028	785	596	3070	784	
71 Mineralgewinnungs- u. Bauberufe	z	211087	177805	33282	1876	4731	19500	4851	
	m	203573	171418	32155	1678	4634	18959	4720	
	w	7514	6387	1127	198	97	541	131	
711 Bergleute, Sprengmeister und Steinbearbeiter	z	4285	3728	557	45	117	205	145	
	m	4133	3594	539	42	114	197	142	
	w	152	134	18	3	3	8	3	
712 Baukonstruktions- u. verw. Berufe	z	81585	66701	14884	667	1892	9702	1837	
	m	79944	65396	14548	601	1868	9536	1801	
	w	1641	1305	336	66	24	166	36	
713 Ausbau- und verwandte Berufe	z	93074	80472	12602	857	2103	6803	1825	
	m	90516	78334	12182	782	2060	6629	1771	
	w	2558	2138	420	75	43	174	54	
714 Maler, Gebäudereiniger und verwandte Berufe	z	32143	26904	5239	307	619	2790	1044	
	m	28980	24094	4886	253	592	2597	1006	
	w	3163	2810	353	54	27	193	38	
72 Metallarbeiter, Mechaniker und verwandte Berufe	z	220449	200461	19988	1755	2822	10605	2695	
	m	212964	194051	18913	1604	2729	10055	2577	
	w	7485	6410	1075	151	93	550	118	
721 Former (f. Metallguss), Schweißer, Blechkalt-, Baumetallverformer	z	28811	24563	4248	272	714	2068	772	
	m	27246	23274	3972	243	689	1920	741	
	w	1565	1289	276	29	25	148	31	
722 Grobschmiede, Werkzeugmacher und verwandte Berufe	z	27851	25583	2268	257	216	1231	321	
	m	26710	24598	2112	240	206	1157	294	
	w	1141	985	156	17	10	74	27	
723 Maschinenmechaniker u. -schlosser	z	115967	105335	10632	885	1366	6044	1302	
	m	113392	103156	10236	824	1329	5841	1265	
	w	2575	2179	396	61	37	203	37	
724 Elektro- und Elektronikmechaniker und -monteure	z	47820	44980	2840	341	526	1262	300	
	m	45616	43023	2593	297	505	1137	277	
	w	2204	1957	247	44	21	125	23	
73 Präzisionsarbeiter, Kunsthandwerker, Drucker u. verwandte Berufe	z	26519	24501	2018	430	266	760	229	
	m	18101	16771	1330	266	177	488	183	
	w	8418	7730	688	164	89	272	46	
731 Präzisionsarbeiter für Metall und verwandte Werkstoffe	z	12216	11383	833	239	112	279	70	
	m	8266	7730	536	151	67	173	57	
	w	3950	3653	297	88	45	106	13	
732 Töpfer, Glasmacher u. verw. Berufe	z	5290	4865	425	55	75	176	62	
	m	4068	3737	331	35	67	139	52	
	w	1222	1128	94	20	8	37	10	
733 Kunsthandwerker für Holz, Textilien, Leder und verwandte Materialien	z	570	495	75	16	5	19	10	
	m	320	266	54	10	2	14	8	
	w	250	229	21	6	3	5	2	
734 Druckhandwerker u. verw. Berufe	z	8443	7758	685	120	74	286	87	
	m	5447	5038	409	70	41	162	66	
	w	2996	2720	276	50	33	124	21	
74 Sonstige Handwerks- und verwandte Berufe	z	98789	88575	10214	919	1407	5124	1743	
	m	72089	65013	7076	647	1090	3417	1254	
	w	26700	23562	3138	272	317	1707	489	

**Stellung im Beruf und Berufsuntergruppen (ISCO 88 (COM))**

Insgesamt	Österreich	Ausland zusammen	Darunter Unselbständige				Geschlecht	Kennziffer
			darunter					
			EU-15-Staaten (ohne Österreich)	2004 der EU beigetreten	ehem. Jugoslawien (ohne Slowenien)	Türkei		
12667	12483	184	39	63	49	3	z	613
8267	8134	133	18	51	35	3	m	
4400	4349	51	21	12	14	-	w	
3241	3069	172	17	25	118	4	z	614
3022	2862	160	15	24	111	4	m	
219	207	12	2	1	7	-	w	
441	425	16	7	6	3	-	z	615
428	414	14	5	6	3	-	m	
13	11	2	2	-	-	-	w	
<b>532924</b>	<b>468649</b>	<b>64275</b>	<b>4604</b>	<b>9092</b>	<b>35646</b>	<b>9347</b>	<b>z</b>	<b>7</b>
485798	427364	58434	3892	8515	32612	8586	m	
47126	41285	5841	712	577	3034	761	w	
203435	170670	32765	1736	4661	19309	4803	z	71
196490	164801	31689	1556	4567	18783	4677	m	
6945	5869	1076	180	94	526	126	w	
4085	3540	545	42	114	201	145	z	711
3945	3418	527	39	111	193	142	m	
140	122	18	3	3	8	3	w	
80320	65537	14783	639	1877	9662	1831	z	712
78788	64333	14455	576	1853	9497	1798	m	
1532	1204	328	63	24	165	33	w	
88672	76343	12329	782	2067	6711	1793	z	713
86320	74396	11924	712	2026	6538	1740	m	
2352	1947	405	70	41	173	53	w	
30358	25250	5108	273	603	2735	1034	z	714
27437	22654	4783	229	577	2555	997	m	
2921	2596	325	44	26	180	37	w	
213715	194029	19686	1670	2786	10524	2653	z	72
206611	187968	18643	1532	2697	9978	2540	m	
7104	6061	1043	138	89	546	113	w	
28037	23820	4217	267	710	2059	763	z	721
26509	22565	3944	239	686	1911	733	m	
1528	1255	273	28	24	148	30	w	
27126	24896	2230	243	213	1222	314	z	722
26035	23956	2079	227	204	1148	289	m	
1091	940	151	16	9	74	25	w	
112581	102085	10496	851	1352	5999	1290	z	723
110172	100066	10106	794	1316	5796	1253	m	
2409	2019	390	57	36	203	37	w	
45971	43228	2743	309	511	1244	286	z	724
43895	41381	2514	272	491	1123	265	m	
2076	1847	229	37	20	121	21	w	
23624	21729	1895	352	260	753	221	z	73
15884	14641	1243	209	175	481	178	m	
7740	7088	652	143	85	272	43	w	
10363	9603	760	190	110	275	66	z	731
6754	6275	479	111	66	169	54	m	
3609	3328	281	79	44	106	12	w	
4679	4280	399	33	74	175	62	z	732
3646	3329	317	24	67	138	52	m	
1033	951	82	9	7	37	10	w	
289	229	60	11	2	18	9	z	733
141	97	44	6	1	13	7	m	
148	132	16	5	1	5	2	w	
8293	7617	676	118	74	285	84	z	734
5343	4940	403	68	41	161	65	m	
2950	2677	273	50	33	124	19	w	
92150	82221	9929	846	1385	5060	1670	z	74
66813	59954	6859	595	1076	3370	1191	m	
25337	22267	3070	251	309	1690	479	w	

**Tabelle 11: Erwerbspersonen (Lebensunterhalt I, einschl. geringfügig Erwerbstätige) nach Geschlecht, Staatsangehörigkeit,**

Berufshauptgruppe, Berufsgruppe, Berufsuntergruppe ISCO 88 (COM)		Geschlecht	Erwerbspersonen (einschl. geringf. Erwerbstätige) nach Staatsangehörigkeit						
			Insgesamt	Österreich	Ausland zusammen	darunter			
						EU-15- Staaten (ohne Österreich)	2004 der EU beigetreten	ehem. Jugoslawien (ohne Slowenien)	Türkei
741	Berufe in der Nahrungsmittel- verarbeitung und verwandte Berufe	z	26835	23706	3129	335	522	1508	479
		m	21002	18347	2655	263	488	1240	438
		w	5833	5359	474	72	34	268	41
742	Holzbearbeiter, Möbeltischler und verwandte Berufe	z	47347	43812	3535	348	532	1838	485
		m	44489	41274	3215	298	515	1662	461
		w	2858	2538	320	50	17	176	24
743	Textil-, Bekleidungs- und verwandte Berufe	z	21070	18303	2767	204	286	1256	705
		m	4646	3813	833	66	54	296	309
		w	16424	14490	1934	138	232	960	396
744	Fell-, Lederarbeiter und Schuhmacher	z	3537	2754	783	32	67	522	74
		m	1952	1579	373	20	33	219	46
		w	1585	1175	410	12	34	303	28
<b>8</b>	<b>Anlagen- u. Maschinenbediener sowie Montierer</b>	<b>z</b>	<b>286678</b>	<b>241999</b>	<b>44679</b>	<b>2799</b>	<b>3000</b>	<b>23910</b>	<b>10515</b>
		m	243177	207044	36133	2264	2472	19052	8739
		w	43501	34955	8546	535	528	4858	1776
81	Bediener stationärer und verwandter Anlagen	z	44575	39596	4979	366	320	2532	1300
		m	40834	36458	4376	307	268	2197	1214
		w	3741	3138	603	59	52	335	86
811	Bediener von bergbaulichen und Mineralaufbereitungsanlagen	z	910	838	72	6	13	32	11
		m	869	805	64	5	11	28	11
		w	41	33	8	1	2	4	-
812	Verfahrensanlagenbediener in der Metallerzeugung u. -umformung	z	5849	4768	1081	54	30	561	344
		m	5482	4479	1003	47	24	524	332
		w	367	289	78	7	6	37	12
813	Bediener von Anlagen zur Glas- und Keramitherstellung	z	143	130	13	1	1	5	1
		m	126	114	12	1	1	5	1
		w	17	16	1	-	-	-	-
814	Bediener von Anlagen zur Holzauf- bereitung u. Papierherstellung	z	10953	9430	1523	64	131	786	417
		m	9977	8617	1360	53	125	680	396
		w	976	813	163	11	6	106	21
815	Bediener von chemischen Verfahrensanlagen	z	9641	8815	826	136	48	388	171
		m	8226	7586	640	114	22	284	151
		w	1415	1229	186	22	26	104	20
816	Bediener von Energieerzeugungs- und verwandten Anlagen	z	17079	15615	1464	105	97	760	356
		m	16154	14857	1297	87	85	676	323
		w	925	758	167	18	12	84	33
82	Maschinenbediener und Montierer	z	79319	61736	17583	843	886	8982	5406
		m	48278	37439	10839	583	515	4941	3879
		w	31041	24297	6744	260	371	4041	1527
821	Maschinenbediener für Metall- und Mineralerzeugnisse	z	17092	13238	3854	165	157	1805	1448
		m	11949	8979	2970	132	123	1236	1256
		w	5143	4259	884	33	34	569	192
822	Maschinenbediener für chemische Erzeugnisse	z	3427	2637	790	44	33	416	229
		m	2577	1926	651	25	22	336	212
		w	850	711	139	19	11	80	17
823	Maschinenbediener für Gummi- und Kunststoffherzeugnisse	z	8489	6714	1775	80	80	987	485
		m	5948	4702	1246	63	52	626	412
		w	2541	2012	529	17	28	361	73
824	Maschinenbediener für Holzer- zeugnisse	z	991	880	111	14	8	64	18
		m	760	673	87	14	6	46	16
		w	231	207	24	-	2	18	2
825	Maschinenbediener für Druck-, Buchbinde- u. Papiererzeugnisse	z	10291	9119	1172	99	72	604	280
		m	8312	7389	923	84	52	458	236
		w	1979	1730	249	15	20	146	44
826	Maschinenbediener für Textil-, Pelz- und Ledererzeugnisse	z	17500	11740	5760	167	263	2843	2055
		m	6070	3521	2549	59	88	1064	1169
		w	11430	8219	3211	108	175	1779	886
827	Maschinenbediener z. Herstellung v. Nahrungs- u. Genussmitteln	z	6431	4986	1445	136	101	789	273
		m	4260	3373	887	112	71	431	169
		w	2171	1613	558	24	30	358	104
828	Montierer	z	14014	11423	2591	127	167	1438	597
		m	7411	5950	1461	85	96	720	390
		w	6603	5473	1130	42	71	718	207

**Stellung im Beruf und Berufsuntergruppen (ISCO 88 (COM))**

Insgesamt	Österreich	Ausland zusammen	Darunter Unselbständige				Geschlecht	Kennziffer
			darunter					
			EU-15-Staaten (ohne Österreich)	2004 der EU beigetreten	ehem. Jugoslawien (ohne Slowenien)	Türkei		
24986	21944	3042	304	521	1485	455	z	741
19407	16829	2578	236	487	1222	414	m	
5579	5115	464	68	34	263	41	w	
44787	41316	3471	331	521	1819	482	z	742
42076	38912	3164	285	506	1645	459	m	
2711	2404	307	46	15	174	23	w	
19250	16594	2656	180	279	1238	661	z	743
3748	2982	766	55	52	288	274	m	
15502	13612	1890	125	227	950	387	w	
3127	2367	760	31	64	518	72	z	744
1582	1231	351	19	31	215	44	m	
1545	1136	409	12	33	303	28	w	
<b>279338</b>	<b>235255</b>	<b>44083</b>	<b>2696</b>	<b>2952</b>	<b>23649</b>	<b>10442</b>	<b>z</b>	<b>8</b>
237147	201548	35599	2181	2429	18807	8673	m	
42191	33707	8484	515	523	4842	1769	w	
43859	38886	4973	363	319	2531	1300	z	81
40181	35810	4371	304	267	2196	1214	m	
3678	3076	602	59	52	335	86	w	
910	838	72	6	13	32	11	z	811
869	805	64	5	11	28	11	m	
41	33	8	1	2	4	-	w	
5804	4724	1080	53	30	561	344	z	812
5445	4443	1002	46	24	524	332	m	
359	281	78	7	6	37	12	w	
143	130	13	1	1	5	1	z	813
126	114	12	1	1	5	1	m	
17	16	1	-	-	-	-	w	
10283	8765	1518	62	130	785	417	z	814
9361	8005	1356	51	124	679	396	m	
922	760	162	11	6	106	21	w	
9640	8814	826	136	48	388	171	z	815
8226	7586	640	114	22	284	151	m	
1414	1228	186	22	26	104	20	w	
17079	15615	1464	105	97	760	356	z	816
16154	14857	1297	87	85	676	323	m	
925	758	167	18	12	84	33	w	
78130	60600	17530	829	882	8966	5398	z	82
47477	36672	10805	573	512	4931	3876	m	
30653	23928	6725	256	370	4035	1522	w	
16994	13144	3850	165	155	1804	1448	z	821
11868	8900	2968	132	122	1236	1256	m	
5126	4244	882	33	33	568	192	w	
3417	2627	790	44	33	416	229	z	822
2571	1920	651	25	22	336	212	m	
846	707	139	19	11	80	17	w	
8335	6566	1769	79	79	985	484	z	823
5814	4573	1241	62	51	624	412	m	
2521	1993	528	17	28	361	72	w	
989	878	111	14	8	64	18	z	824
759	672	87	14	6	46	16	m	
230	206	24	-	2	18	2	w	
10015	8854	1161	97	71	602	277	z	825
8084	7171	913	83	51	456	233	m	
1931	1683	248	14	20	146	44	w	
17078	11341	5737	162	263	2834	2051	z	826
5911	3373	2538	56	88	1059	1169	m	
11167	7968	3199	106	175	1775	882	w	
6204	4768	1436	130	101	787	273	z	827
4068	3187	881	107	71	430	169	m	
2136	1581	555	23	30	357	104	w	
14014	11423	2591	127	167	1438	597	z	828
7411	5950	1461	85	96	720	390	m	
6603	5473	1130	42	71	718	207	w	



**Tabelle 11: Erwerbspersonen (Lebensunterhalt I, einschl. geringfügig Erwerbstätige) nach Geschlecht, Staatsangehörigkeit,**

Berufshauptgruppe, Berufsgruppe, Berufsuntergruppe ISCO 88 (COM)	Geschlecht	Erwerbspersonen (einschl. geringf. Erwerbstätige) nach Staatsangehörigkeit							
		Insgesamt	Österreich	Ausland zusammen	darunter				
					EU-15- Staaten (ohne Österreich)	2004 der EU beigetreten	ehem. Jugoslawien (ohne Slowenien)	Türkei	
829 Sonstige Maschinenbediener, a.n.g	z	1084	999	85	11	5	36	21	
	m	991	926	65	9	5	24	19	
	w	93	73	20	2	-	12	2	
83 Fahrzeugführer und Bediener mobiler Anlagen	z	162784	140667	22117	1590	1794	12396	3809	
	m	154065	133147	20918	1374	1689	11914	3646	
	w	8719	7520	1199	216	105	482	163	
831 Lokomotivführer und verw. Berufe	z	17344	16939	405	63	24	221	38	
	m	16541	16258	283	43	8	173	29	
	w	803	681	122	20	16	48	9	
832 Kraftfahrzeugführer	z	111056	94428	16628	1239	1475	9360	2492	
	m	104187	88438	15749	1084	1395	9009	2371	
	w	6869	5990	879	155	80	351	121	
833 Führer v. Landmaschinen und anderen mobilen Anlagen	z	34233	29188	5045	280	293	2794	1276	
	m	33193	28346	4847	239	284	2711	1243	
	w	1040	842	198	41	9	83	33	
834 Deckpersonal auf Schiffen und verwandte Berufe	z	151	112	39	8	2	21	3	
	m	144	105	39	8	2	21	3	
	w	7	7	-	-	-	-	-	
<b>9 Hilfsarbeitskräfte</b>	<b>z</b>	<b>497163</b>	<b>367111</b>	<b>130052</b>	<b>5671</b>	<b>7498</b>	<b>74500</b>	<b>28136</b>	
	m	228686	161325	67361	2823	3970	34144	18129	
	w	268477	205786	62691	2848	3528	40356	10007	
91 Verkaufs- u. Dienstleistungshilfs- kräfte	z	288587	215997	72590	3730	3893	43792	11843	
	m	81552	58084	23468	1466	1232	11540	4636	
	w	207035	157913	49122	2264	2661	32252	7207	
911 Straßenhändler u. verw. Berufe	z	8357	7340	1017	157	58	176	73	
	m	2957	2217	740	64	28	98	47	
	w	5400	5123	277	93	30	78	26	
913 Haushaltshilfen u. verw. Hilfskräfte, Reinigungspersonal u. Wäscher	z	201777	143624	58153	2546	2923	35981	10074	
	m	29582	15726	13856	729	612	6684	3348	
	w	172195	127898	44297	1817	2311	29297	6726	
914 Hausmeister, Fensterputzer und verwandtes Reinigungspersonal	z	49015	39270	9745	668	609	6193	1168	
	m	25974	20232	5742	415	351	3511	786	
	w	23041	19038	4003	253	258	2682	382	
915 Boten, Träger, Pfortner und verwandte Berufe	z	22873	19873	3000	329	254	1132	378	
	m	16766	14252	2514	236	196	957	320	
	w	6107	5621	486	93	58	175	58	
916 Müllsammler u. verwandte Berufe	z	6565	5890	675	30	49	310	150	
	m	6273	5657	616	22	45	290	135	
	w	292	233	59	8	4	20	15	
92 Landwirtschaftliche, Fischerei- und verwandte Hilfsarbeitskräfte	z	13569	9335	4234	115	1024	2266	520	
	m	8878	5583	3295	79	806	1742	438	
	w	4691	3752	939	36	218	524	82	
93 Hilfsarbeiter i. Bergbau, Baugewerbe, verarb. Gewerbe u. Transport	z	195007	141779	53228	1826	2581	28442	15773	
	m	138256	97658	40598	1278	1932	20862	13055	
	w	56751	44121	12630	548	649	7580	2718	
931 Hilfsarbeiter i. Bergbau u. Baugew.	z	44035	28468	15567	368	785	8650	4779	
	m	42138	27103	15035	341	747	8355	4666	
	w	1897	1365	532	27	38	295	113	
932 Hilfsarbeiter in der Fertigung	z	100003	72680	27323	898	1092	14591	8497	
	m	57960	40691	17269	520	664	8472	6154	
	w	42043	31989	10054	378	428	6119	2343	
933 Transport- und Frachtarbeiter	z	50969	40631	10338	560	704	5201	2497	
	m	38158	29864	8294	417	521	4035	2235	
	w	12811	10767	2044	143	183	1166	262	
<b>0 Soldaten</b>	<b>z</b>	<b>41078</b>	<b>40753</b>	<b>325</b>	<b>68</b>	<b>14</b>	<b>112</b>	<b>47</b>	
	m	40845	40524	321	65	14	112	47	
	w	233	229	4	3	-	-	-	
<b>Erstmals Arbeit suchend</b>	<b>z</b>	<b>26501</b>	<b>17565</b>	<b>8936</b>	<b>495</b>	<b>691</b>	<b>3614</b>	<b>1738</b>	
	m	13017	8822	4195	243	199	1619	799	
	w	13484	8743	4741	252	492	1995	939	

**Stellung im Beruf und Berufsuntergruppen (ISCO 88 (COM))**

Insgesamt	Österreich	Ausland zusammen	Darunter Unselbständige				Geschlecht	Kennziffer
			darunter					
			EU-15-Staaten (ohne Österreich)	2004 der EU beigetreten	ehem. Jugoslawien (ohne Slowenien)	Türkei		
1084	999	85	11	5	36	21	z	829
991	926	65	9	5	24	19	m	
93	73	20	2	-	12	2	w	
157349	135769	21580	1504	1751	12152	3744	z	83
149489	129066	20423	1304	1650	11680	3583	m	
7860	6703	1157	200	101	472	161	w	
17344	16939	405	63	24	221	38	z	831
16541	16258	283	43	8	173	29	m	
803	681	122	20	16	48	9	w	
106181	90070	16111	1167	1432	9120	2428	z	832
100134	84861	15273	1027	1356	8779	2309	m	
6047	5209	838	140	76	341	119	w	
33677	28651	5026	267	293	2790	1275	z	833
32674	27845	4829	227	284	2707	1242	m	
1003	806	197	40	9	83	33	w	
147	109	38	7	2	21	3	z	834
140	102	38	7	2	21	3	m	
7	7	-	-	-	-	-	w	
<b>486607</b>	<b>358353</b>	<b>128254</b>	<b>5427</b>	<b>7354</b>	<b>74041</b>	<b>27987</b>	<b>z</b>	<b>9</b>
224628	158390	66238	2720	3889	33975	18051	m	
261979	199963	62016	2707	3465	40066	9936	w	
278032	207240	70792	3486	3749	43333	11694	z	91
77495	55150	22345	1363	1151	11371	4558	m	
200537	152090	48447	2123	2598	31962	7136	w	
5459	4997	462	101	33	111	38	z	911
1685	1434	251	36	9	46	17	m	
3774	3563	211	65	24	65	21	w	
196810	139389	57421	2411	2869	35674	9982	z	913
28398	14752	13646	689	601	6624	3317	m	
168412	124637	43775	1722	2268	29050	6665	w	
48494	38814	9680	660	601	6155	1163	z	914
25796	20079	5717	411	348	3498	784	m	
22698	18735	3963	249	253	2657	379	w	
20704	18150	2554	284	197	1083	361	z	915
15343	13228	2115	205	148	913	305	m	
5361	4922	439	79	49	170	56	w	
6565	5890	675	30	49	310	150	z	916
6273	5657	616	22	45	290	135	m	
292	233	59	8	4	20	15	w	
13569	9335	4234	115	1024	2266	520	z	92
8878	5583	3295	79	806	1742	438	m	
4691	3752	939	36	218	524	82	w	
195006	141778	53228	1826	2581	28442	15773	z	93
138255	97657	40598	1278	1932	20862	13055	m	
56751	44121	12630	548	649	7580	2718	w	
44035	28468	15567	368	785	8650	4779	z	931
42138	27103	15035	341	747	8355	4666	m	
1897	1365	532	27	38	295	113	w	
100003	72680	27323	898	1092	14591	8497	z	932
57960	40691	17269	520	664	8472	6154	m	
42043	31989	10054	378	428	6119	2343	w	
50968	40630	10338	560	704	5201	2497	z	933
38157	29863	8294	417	521	4035	2235	m	
12811	10767	2044	143	183	1166	262	w	
<b>41078</b>	<b>40753</b>	<b>325</b>	<b>68</b>	<b>14</b>	<b>112</b>	<b>47</b>	<b>z</b>	<b>0</b>
40845	40524	321	65	14	112	47	m	
233	229	4	3	-	-	-	w	
-	-	-	-	-	-	-	z	
-	-	-	-	-	-	-	m	
-	-	-	-	-	-	-	w	

**Tabelle 12: Erwerbspersonen (Lebensunterhalt I, einschl. geringfügig Erwerbstätige) Geschlecht, Staatsangehörigkeit,**

Wirtschaftliche Zugehörigkeit ÖNACE 95	Geschlecht	Erwerbspersonen (einschl. geringf. Erwerbstätige) nach Staatsangehörigkeit						
		Insgesamt	Österreich	Ausland zusammen	darunter			
					EU-15- Staaten (ohne Österreich)	2004 der EU beigetreten	ehem. Jugoslawien (ohne Slowenien)	Türkei
<b>Insgesamt</b>	<b>z</b>	<b>3986761</b>	<b>3575687</b>	<b>411074</b>	<b>62489</b>	<b>39493</b>	<b>187786</b>	<b>64101</b>
	<b>m</b>	<b>2215803</b>	<b>1968107</b>	<b>247696</b>	<b>34461</b>	<b>23530</b>	<b>110054</b>	<b>44940</b>
	<b>w</b>	<b>1770958</b>	<b>1607580</b>	<b>163378</b>	<b>28028</b>	<b>15963</b>	<b>77732</b>	<b>19161</b>
<b>A Land- und Forstwirtschaft</b>	<b>z</b>	<b>153499</b>	<b>146844</b>	<b>6655</b>	<b>716</b>	<b>1430</b>	<b>3213</b>	<b>690</b>
	m	82805	77968	4837	372	1089	2398	566
	w	70694	68876	1818	344	341	815	124
01 Landwirtschaft, Jagd	z	139194	133568	5626	599	1272	2571	636
	m	73230	69256	3974	297	957	1823	525
	w	65964	64312	1652	302	315	748	111
011 Pflanzenbau	z	36459	33363	3096	201	837	1534	294
	m	18874	16732	2142	103	607	1053	227
	w	17585	16631	954	98	230	481	67
012 Tierhaltung	z	78267	77288	979	239	153	335	74
	m	40775	40186	589	95	122	196	49
	w	37492	37102	390	144	31	139	25
013 Gemischte Landwirtschaft	z	19308	18565	743	94	212	276	78
	m	10180	9631	549	48	169	214	68
	w	9128	8934	194	46	43	62	10
014 Erbringung v. landw. u. gärtl. Dienstleistungen	z	5111	4306	805	65	70	426	190
	m	3374	2681	693	51	59	360	181
	w	1737	1625	112	14	11	66	9
015 Jagd	z	49	46	3	-	-	-	-
	m	27	26	1	-	-	-	-
	w	22	20	2	-	-	-	-
02 Forstwirtschaft	z	14305	13276	1029	117	158	642	54
	m	9575	8712	863	75	132	575	41
	w	4730	4564	166	42	26	67	13
<b>B Fischerei und Fischzucht</b>	<b>z</b>	<b>137</b>	<b>109</b>	<b>28</b>	<b>5</b>	<b>-</b>	<b>18</b>	<b>4</b>
	m	81	65	16	4	-	10	1
	w	56	44	12	1	-	8	3
<b>C Bergbau und Gewinnung von Steinen und Erden</b>	<b>z</b>	<b>9564</b>	<b>8778</b>	<b>786</b>	<b>97</b>	<b>80</b>	<b>315</b>	<b>216</b>
	m	8077	7426	651	70	67	262	192
	w	1487	1352	135	27	13	53	24
10 Kohlebergbau, Torfgewinnung	z	524	505	19	1	2	7	4
	m	431	415	16	1	2	5	4
	w	93	90	3	-	-	2	-
101 Steinkohlebergbau	z	1	1	-	-	-	-	-
	m	1	1	-	-	-	-	-
	w	-	-	-	-	-	-	-
102 Braunkohlebergbau	z	455	442	13	1	2	5	1
	m	379	368	11	1	2	3	1
	w	76	74	2	-	-	2	-
103 Torfgewinnung und -veredelung	z	68	62	6	-	-	2	3
	m	51	46	5	-	-	2	3
	w	17	16	1	-	-	-	-
11 Erdöl- und Erdgasbergbau	z	1454	1392	62	20	9	17	6
	m	1238	1196	42	16	6	10	1
	w	216	196	20	4	3	7	5
111 Erdöl- und Erdgasbergbau	z	1423	1361	62	20	9	17	6
	m	1212	1170	42	16	6	10	1
	w	211	191	20	4	3	7	5
112 Erbringung v. Dienstleistungen f. d. Erdöl- u. Erdgasbergbau	z	31	31	-	-	-	-	-
	m	26	26	-	-	-	-	-
	w	5	5	-	-	-	-	-
12 Bergbau auf Uran- u. Thoriumerze	z	-	-	-	-	-	-	-
	m	-	-	-	-	-	-	-
	w	-	-	-	-	-	-	-
13 Erzbergbau	z	245	242	3	1	1	1	-
	m	200	198	2	1	1	-	-
	w	45	44	1	-	-	1	-

**Stellung im Beruf und wirtschaftlicher Zugehörigkeit (ÖNACE 95-Gruppen)**

Insgesamt	Österreich	Ausland zusammen	Darunter Unselbständige				Geschlecht	Kennziffer
			darunter					
			EU-15-Staaten (ohne Österreich)	2004 der EU beigetreten	ehem. Jugoslawien (ohne Slowenien)	Türkei		
<b>3541877</b>	<b>3162025</b>	<b>379852</b>	<b>52922</b>	<b>36594</b>	<b>180159</b>	<b>60778</b>	<b>z</b>	
<b>1945831</b>	<b>1716615</b>	<b>229216</b>	<b>28651</b>	<b>22131</b>	<b>105747</b>	<b>42932</b>	<b>m</b>	
<b>1596046</b>	<b>1445410</b>	<b>150636</b>	<b>24271</b>	<b>14463</b>	<b>74412</b>	<b>17846</b>	<b>w</b>	
<b>43215</b>	<b>37295</b>	<b>5920</b>	<b>394</b>	<b>1333</b>	<b>3074</b>	<b>645</b>	<b>z</b>	<b>A</b>
26431	21966	4465	227	1049	2307	541	m	
16784	15329	1455	167	284	767	104	w	
35901	30926	4975	336	1179	2441	591	z	01
20920	17267	3653	186	920	1739	500	m	
14981	13659	1322	150	259	702	91	w	
13033	10132	2901	138	797	1491	281	z	011
6735	4690	2045	73	591	1026	221	m	
6298	5442	856	65	206	465	60	w	
13078	12359	719	97	130	313	57	z	012
8163	7672	491	50	116	188	43	m	
4915	4687	228	47	14	125	14	w	
5366	4742	624	53	189	253	70	z	013
3139	2651	488	28	159	199	62	m	
2227	2091	136	25	30	54	8	w	
4378	3650	728	48	63	384	183	z	014
2857	2229	628	35	54	326	174	m	
1521	1421	100	13	9	58	9	w	
46	43	3	-	-	-	-	z	015
26	25	1	-	-	-	-	m	
20	18	2	-	-	-	-	w	
7314	6369	945	58	154	633	54	z	02
5511	4699	812	41	129	568	41	m	
1803	1670	133	17	25	65	13	w	
<b>105</b>	<b>78</b>	<b>27</b>	<b>5</b>	<b>-</b>	<b>17</b>	<b>4</b>	<b>z</b>	<b>B</b>
56	41	15	4	-	9	1	m	
49	37	12	1	-	8	3	w	
<b>9256</b>	<b>8493</b>	<b>763</b>	<b>94</b>	<b>78</b>	<b>308</b>	<b>213</b>	<b>z</b>	<b>C</b>
7843	7211	632	68	65	257	189	m	
1413	1282	131	26	13	51	24	w	
517	498	19	1	2	7	4	z	10
426	410	16	1	2	5	4	m	
91	88	3	-	-	2	-	w	
1	1	-	-	-	-	-	z	101
1	1	-	-	-	-	-	m	
-	-	-	-	-	-	-	w	
455	442	13	1	2	5	1	z	102
379	368	11	1	2	3	1	m	
76	74	2	-	-	2	-	w	
61	55	6	-	-	2	3	z	103
46	41	5	-	-	2	3	m	
15	14	1	-	-	-	-	w	
1446	1385	61	20	9	16	6	z	11
1231	1190	41	16	6	9	1	m	
215	195	20	4	3	7	5	w	
1416	1355	61	20	9	16	6	z	111
1206	1165	41	16	6	9	1	m	
210	190	20	4	3	7	5	w	
30	30	-	-	-	-	-	z	112
25	25	-	-	-	-	-	m	
5	5	-	-	-	-	-	w	
-	-	-	-	-	-	-	z	12
-	-	-	-	-	-	-	m	
-	-	-	-	-	-	-	w	
240	237	3	1	1	1	-	z	13
200	198	2	1	1	-	-	m	
40	39	1	-	-	1	-	w	

**Tabelle 12: Erwerbspersonen (Lebensunterhalt I, einschl. geringfügig Erwerbstätige) Geschlecht, Staatsangehörigkeit,**

Wirtschaftliche Zugehörigkeit ÖNACE 95	Geschlecht	Erwerbspersonen (einschl. geringf. Erwerbstätige) nach Staatsangehörigkeit						
		Insgesamt	Österreich	Ausland zusammen	darunter			
					EU-15- Staaten (ohne Österreich)	2004 der EU beigetreten	ehem. Jugoslawien (ohne Slowenien)	Türkei
131 Eisenerzbergbau	z	240	237	3	1	1	1	-
	m	197	195	2	1	1	-	-
	w	43	42	1	-	-	1	-
132 NE-Metallerzbergbau	z	5	5	-	-	-	-	-
	m	3	3	-	-	-	-	-
	w	2	2	-	-	-	-	-
14 Gewinnung v. Steinen u. Erden, sonst. Bergbau	z	7341	6639	702	75	68	290	206
	m	6208	5617	591	52	58	247	187
	w	1133	1022	111	23	10	43	19
141 Gewinnung von Natursteinen	z	1440	1265	175	28	16	41	78
	m	1233	1077	156	23	12	37	76
	w	207	188	19	5	4	4	2
142 Gewinnung von Kies, Sand, Ton und Kaolin	z	4491	4028	463	35	45	224	114
	m	3784	3400	384	21	40	187	101
	w	707	628	79	14	5	37	13
143 Bergbau auf chemische und Dünge- mittelminerale	z	52	49	3	2	1	-	-
	m	37	34	3	2	1	-	-
	w	15	15	-	-	-	-	-
144 Gewinnung von Salz	z	416	397	19	3	3	4	9
	m	356	344	12	2	2	3	5
	w	60	53	7	1	1	1	4
145 Gewinnung v. Steinen u. Erden a.n.g.	z	942	900	42	7	3	21	5
	m	798	762	36	4	3	20	5
	w	144	138	6	3	-	1	-
<b>D Sachgütererzeugung</b>	<b>z</b>	<b>746935</b>	<b>656900</b>	<b>90035</b>	<b>10100</b>	<b>6751</b>	<b>43708</b>	<b>20328</b>
	m	524865	462089	62776	7022	4882	28762	15738
	w	222070	194811	27259	3078	1869	14946	4590
15 Herst. v. Nahrungs- u. Genussmitteln u. Getränken	z	89869	76930	12939	1071	1012	6823	2810
	m	48624	41118	7506	654	642	3549	1945
	w	41245	35812	5433	417	370	3274	865
151 Schlachthäuser und Fleischverarbei- tung	z	19474	15845	3629	207	414	2282	453
	m	10074	7899	2175	145	338	1259	276
	w	9400	7946	1454	62	76	1023	177
152 Fischverarbeitung	z	149	107	42	-	-	16	25
	m	69	55	14	-	-	4	9
	w	80	52	28	-	-	12	16
153 Obst- und Gemüseverarbeitung	z	3507	2823	684	33	30	300	277
	m	2128	1696	432	25	15	173	198
	w	1379	1127	252	8	15	127	79
154 Herst. v. pflanzl. und tierischen Ölen und Fetten	z	928	872	56	20	6	23	3
	m	630	591	39	13	4	16	3
	w	298	281	17	7	2	7	-
155 Milchverarbeitung; Herst. v. Speise- eis	z	5018	4351	667	72	27	365	126
	m	3391	2957	434	38	12	230	97
	w	1627	1394	233	34	15	135	29
156 Mahl- u. Schälmaschinen; Herst. v. Stärke und Stärkeerzeugnissen	z	1739	1584	155	8	13	76	44
	m	1288	1176	112	5	8	56	37
	w	451	408	43	3	5	20	7
157 Herstellung v. Futtermitteln	z	2008	1835	173	44	13	70	16
	m	1419	1303	116	34	5	42	14
	w	589	532	57	10	8	28	2
158 Herst. v. sonst. Nahrungs- und Genussmitteln	z	46462	39964	6498	535	456	3243	1593
	m	21864	18427	3437	302	226	1475	1063
	w	24598	21537	3061	233	230	1768	530
159 Getränkeherstellung	z	10584	9549	1035	152	53	448	273
	m	7761	7014	747	92	34	294	248
	w	2823	2535	288	60	19	154	25
16 Tabakverarbeitung	z	923	906	17	5	3	7	1
	m	574	562	12	3	2	5	1
	w	349	344	5	2	1	2	-
17 Herst. v. Textilien und Textilwaren (ohne Bekleidung)	z	26327	19530	6797	409	269	2959	2775
	m	12677	8874	3803	215	128	1476	1759
	w	13650	10656	2994	194	141	1483	1016

**Stellung im Beruf und wirtschaftlicher Zugehörigkeit (ÖNACE 95-Gruppen)**

Insgesamt	Österreich	Ausland zusammen	Darunter Unselbständige				Geschlecht	Kennziffer
			darunter					
			EU-15-Staaten (ohne Österreich)	2004 der EU beigetreten	ehem. Jugoslawien (ohne Slowenien)	Türkei		
235	232	3	1	1	1	- z	131	
197	195	2	1	1	-	- m		
38	37	1	-	-	1	- w		
5	5	-	-	-	-	- z	132	
3	3	-	-	-	-	- m		
2	2	-	-	-	-	- w		
7053	6373	680	72	66	284	203 z	14	
5986	5413	573	50	56	243	184 m		
1067	960	107	22	10	41	19 w		
1403	1230	173	28	16	39	78 z	141	
1207	1053	154	23	12	35	76 m		
196	177	19	5	4	4	2 w		
4259	3814	445	33	43	220	111 z	142	
3605	3235	370	20	38	185	98 m		
654	579	75	13	5	35	13 w		
52	49	3	2	1	-	- z	143	
37	34	3	2	1	-	- m		
15	15	-	-	-	-	- w		
408	389	19	3	3	4	9 z	144	
349	337	12	2	2	3	5 m		
59	52	7	1	1	1	4 w		
931	891	40	6	3	21	5 z	145	
788	754	34	3	3	20	5 m		
143	137	6	3	-	1	- w		
<b>713057</b>	<b>624846</b>	<b>88211</b>	<b>9350</b>	<b>6610</b>	<b>43432</b>	<b>20197 z</b>	<b>D</b>	
498777	437387	61390	6462	4786	28568	15639 m		
214280	187459	26821	2888	1824	14864	4558 w		
84453	71707	12746	1005	992	6782	2777 z	15	
44689	37319	7370	607	628	3527	1915 m		
39764	34388	5376	398	364	3255	862 w		
17961	14370	3591	190	411	2274	447 z	151	
8919	6775	2144	130	335	1255	270 m		
9042	7595	1447	60	76	1019	177 w		
146	104	42	-	-	16	25 z	152	
67	53	14	-	-	4	9 m		
79	51	28	-	-	12	16 w		
3432	2750	682	33	28	300	277 z	153	
2069	1639	430	25	13	173	198 m		
1363	1111	252	8	15	127	79 w		
898	842	56	20	6	23	3 z	154	
607	568	39	13	4	16	3 m		
291	274	17	7	2	7	- w		
4939	4282	657	67	24	365	126 z	155	
3342	2914	428	36	9	230	97 m		
1597	1368	229	31	15	135	29 w		
1605	1451	154	8	13	75	44 z	156	
1180	1069	111	5	8	55	37 m		
425	382	43	3	5	20	7 w		
1927	1755	172	44	13	69	16 z	157	
1357	1242	115	34	5	41	14 m		
570	513	57	10	8	28	2 w		
43251	36881	6370	501	444	3213	1568 z	158	
19596	16243	3353	280	220	1460	1041 m		
23655	20638	3017	221	224	1753	527 w		
10294	9272	1022	142	53	447	271 z	159	
7552	6816	736	84	34	293	246 m		
2742	2456	286	58	19	154	25 w		
920	904	16	4	3	7	1 z	16	
572	560	12	3	2	5	1 m		
348	344	4	1	1	2	- w		
25437	18699	6738	390	269	2951	2753 z	17	
12118	8352	3766	202	128	1472	1745 m		
13319	10347	2972	188	141	1479	1008 w		

**Tabelle 12: Erwerbspersonen (Lebensunterhalt I, einschl. geringfügig Erwerbstätige) Geschlecht, Staatsangehörigkeit,**

Wirtschaftliche Zugehörigkeit ÖNACE 95		Geschlecht	Erwerbspersonen (einschl. geringf. Erwerbstätige) nach Staatsangehörigkeit						
			Insgesamt	Österreich	Ausland zusammen	darunter			
						EU-15- Staaten (ohne Österreich)	2004 der EU beigetreten	ehem. Jugoslawien (ohne Slowenien)	Türkei
171	Spinnstoffaufbereitung und Spinnerei	z	3040	1707	1333	32	52	580	572
		m	1870	971	899	27	29	352	420
		w	1170	736	434	5	23	228	152
172	Weberei	z	3266	2394	872	50	55	445	289
		m	1898	1346	552	26	28	242	237
		w	1368	1048	320	24	27	203	52
173	Textilveredelung	z	2465	1732	733	49	37	276	349
		m	1545	1022	523	27	22	197	261
		w	920	710	210	22	15	79	88
174	Herst. v. konfekt. Textilwaren (ohne Bekleidung)	z	5594	4551	1043	81	43	481	365
		m	2011	1557	454	40	15	187	179
		w	3583	2994	589	41	28	294	186
175	Herst. V. sonstigen Textilwaren (ohne Maschenware)	z	7468	5876	1592	109	36	523	832
		m	3603	2790	813	56	16	213	478
		w	3865	3086	779	53	20	310	354
176	Herst. v. gewirktem und gestricktem Stoff	z	1331	971	360	22	26	162	111
		m	745	479	266	8	15	122	97
		w	586	492	94	14	11	40	14
177	Herst. v. gewirkten und gestrickten Fertigerzeugnissen	z	3163	2299	864	66	20	492	257
		m	1005	709	296	31	3	163	87
		w	2158	1590	568	35	17	329	170
18	Herstellung von Bekleidung	z	14903	12583	2320	201	175	1008	706
		m	3124	2403	721	82	32	254	294
		w	11779	10180	1599	119	143	754	412
181	Herstellung v. Lederbekleidung	z	105	90	15	2	2	8	1
		m	44	37	7	1	1	3	1
		w	61	53	8	1	1	5	-
182	Herstellung von Bekleidung (ohne Lederbekleidung)	z	14354	12110	2244	194	171	967	697
		m	2910	2222	688	78	30	243	289
		w	11444	9888	1556	116	141	724	408
183	Zurichten u. Färben v. Fellen, Herst. v. Pelzwaren	z	444	383	61	5	2	33	8
		m	170	144	26	3	1	8	4
		w	274	239	35	2	1	25	4
19	Ledererzeugung und -verarbeitung	z	7042	5440	1602	94	120	980	237
		m	2755	2017	738	60	54	380	151
		w	4287	3423	864	34	66	600	86
191	Ledererzeugung	z	2146	1546	600	31	57	273	115
		m	956	632	324	17	31	116	88
		w	1190	914	276	14	26	157	27
192	Lederverarbeitung (ohne Herst. v. Lederbekleidung)	z	652	576	76	7	9	41	9
		m	290	249	41	7	5	19	5
		w	362	327	35	-	4	22	4
193	Herstellung von Schuhen	z	4244	3318	926	56	54	666	113
		m	1509	1136	373	36	18	245	58
		w	2735	2182	553	20	36	421	55
20	Be- und Verarbeitung v. Holz (o. Herst. von Möbeln)	z	42467	37410	5057	446	498	2629	990
		m	34202	29921	4281	337	451	2198	907
		w	8265	7489	776	109	47	431	83
201	Säge-, Hobel- u. Holzimprägnierwerke	z	13312	11488	1824	132	166	862	492
		m	10988	9387	1601	101	151	742	462
		w	2324	2101	223	31	15	120	30
202	Furnier-, Sperrholz-, Holzfaserplattenwerke	z	4449	3704	745	50	32	514	106
		m	3522	2929	593	37	28	406	96
		w	927	775	152	13	4	108	10
203	Hersr. v. Konstruktionsteilen aus Holz	z	20844	18824	2020	209	243	1024	320
		m	16932	15205	1727	166	222	875	292
		w	3912	3619	293	43	21	149	28
204	Herst. v. Verpackungsmitteln aus Holz	z	1063	896	167	4	18	91	37
		m	838	695	143	2	16	81	30
		w	225	201	24	2	2	10	7
205	Herst. v. Holzwaren a.n.g., Herst. v. Flecht- und Korbwaren	z	2799	2498	301	51	39	138	35
		m	1922	1705	217	31	34	94	27
		w	877	793	84	20	5	44	8

**Stellung im Beruf und wirtschaftlicher Zugehörigkeit (ÖNACE 95-Gruppen)**

Insgesamt	Österreich	Ausland zusammen	Darunter Unselbständige				Geschlecht	Kennziffer
			darunter					
			EU-15-Staaten (ohne Österreich)	2004 der EU beigetreten	ehem. Jugoslawien (ohne Slowenien)	Türkei		
3011	1680	1331	32	52	580	571	z	171
1852	954	898	27	29	352	420	m	
1159	726	433	5	23	228	151	w	
3219	2351	868	48	55	445	289	z	172
1869	1319	550	25	28	242	237	m	
1350	1032	318	23	27	203	52	w	
2380	1653	727	46	37	276	346	z	173
1495	976	519	25	22	197	259	m	
885	677	208	21	15	79	87	w	
5390	4361	1029	78	43	476	362	z	174
1894	1445	449	38	15	185	179	m	
3496	2916	580	40	28	291	183	w	
7048	5486	1562	99	36	522	817	z	175
3323	2533	790	48	16	213	466	m	
3725	2953	772	51	20	309	351	w	
1298	938	360	22	26	162	111	z	176
726	460	266	8	15	122	97	m	
572	478	94	14	11	40	14	w	
3091	2230	861	65	20	490	257	z	177
959	665	294	31	3	161	87	m	
2132	1565	567	34	17	329	170	w	
13630	11384	2246	173	171	995	691	z	18
2643	1964	679	67	30	248	282	m	
10987	9420	1567	106	141	747	409	w	
74	60	14	2	1	8	1	z	181
22	16	6	1	-	3	1	m	
52	44	8	1	1	5	-	w	
13208	11031	2177	166	168	956	682	z	182
2515	1864	651	63	29	238	277	m	
10693	9167	1526	103	139	718	405	w	
348	293	55	5	2	31	8	z	183
106	84	22	3	1	7	4	m	
242	209	33	2	1	24	4	w	
6802	5214	1588	88	118	980	235	z	19
2567	1842	725	54	53	380	149	m	
4235	3372	863	34	65	600	86	w	
2099	1501	598	29	57	273	115	z	191
920	598	322	15	31	116	88	m	
1179	903	276	14	26	157	27	w	
566	493	73	6	8	41	8	z	192
226	187	39	6	5	19	4	m	
340	306	34	-	3	22	4	w	
4137	3220	917	53	53	666	112	z	193
1421	1057	364	33	17	245	57	m	
2716	2163	553	20	36	421	55	w	
38597	33673	4924	385	480	2606	985	z	20
30895	26718	4177	288	436	2182	904	m	
7702	6955	747	97	44	424	81	w	
12062	10265	1797	117	164	859	492	z	201
9919	8338	1581	90	150	739	462	m	
2143	1927	216	27	14	120	30	w	
4418	3673	745	50	32	514	106	z	202
3498	2905	593	37	28	406	96	m	
920	768	152	13	4	108	10	w	
19105	17138	1967	184	238	1015	316	z	203
15380	13692	1688	146	219	868	290	m	
3725	3446	279	38	19	147	26	w	
952	785	167	4	18	91	37	z	204
745	602	143	2	16	81	30	m	
207	183	24	2	2	10	7	w	
2060	1812	248	30	28	127	34	z	205
1353	1181	172	13	23	88	26	m	
707	631	76	17	5	39	8	w	



**Tabelle 12: Erwerbspersonen (Lebensunterhalt I, einschl. geringfügig Erwerbstätige) Geschlecht, Staatsangehörigkeit,**

Wirtschaftliche Zugehörigkeit ÖNACE 95		Geschlecht	Erwerbspersonen (einschl. geringf. Erwerbstätige) nach Staatsangehörigkeit						
			Insgesamt	Österreich	Ausland zusammen	darunter			
						EU-15- Staaten (ohne Österreich)	2004 der EU beigetreten	ehem. Jugoslawien (ohne Slowenien)	Türkei
21	Herst. u. Verarbeitung von Papier und Pappe	z	19053	17296	1757	182	65	805	566
		m	14897	13665	1232	126	38	491	487
		w	4156	3631	525	56	27	314	79
211	Herst. v. Zellstoff, Papier, Karton u. Pappe	z	9895	9632	263	63	12	94	67
		m	8600	8405	195	46	8	61	61
		w	1295	1227	68	17	4	33	6
212	Papier-, Karton- und Pappeverarbei- tung	z	9158	7664	1494	119	53	711	499
		m	6297	5260	1037	80	30	430	426
		w	2861	2404	457	39	23	281	73
22	Verlagswesen, Druckerei und Ver- vielfältigung	z	35587	32133	3454	650	222	1336	469
		m	21543	19269	2274	363	120	830	352
		w	14044	12864	1180	287	102	506	117
221	Verlagswesen	z	13074	11900	1174	346	74	220	49
		m	6561	5798	763	180	26	106	30
		w	6513	6102	411	166	48	114	19
222	Druckerei	z	20881	18935	1946	266	137	976	320
		m	13797	12519	1278	160	87	626	248
		w	7084	6416	668	106	50	350	72
223	Vervielfältigung v. bespielten Ton-, Bild- u. Datenträgern	z	1632	1298	334	38	11	140	100
		m	1185	952	233	23	7	98	74
		w	447	346	101	15	4	42	26
23	Kokerei, Mineralölverarbeitung	z	3558	3416	142	32	18	58	7
		m	2795	2708	87	26	9	31	4
		w	763	708	55	6	9	27	3
231	Kokerei	z	356	353	3	-	-	3	-
		m	327	326	1	-	-	1	-
		w	29	27	2	-	-	2	-
232	Mineralölverarbeitung	z	3202	3063	139	32	18	55	7
		m	2468	2382	86	26	9	30	4
		w	734	681	53	6	9	25	3
233	Herstellung u. Verarbeitung v. Spalt- und Brutstoffen	z	-	-	-	-	-	-	-
		m	-	-	-	-	-	-	-
		w	-	-	-	-	-	-	-
24	Herst. v. Chemikalien u. chemischen Erzeugnissen	z	32856	29951	2905	752	191	1214	422
		m	21807	19909	1898	498	103	741	343
		w	11049	10042	1007	254	88	473	79
241	Herst. v. chemischen Grundstoffen	z	10387	9680	707	264	44	260	71
		m	8282	7734	548	204	29	204	57
		w	2105	1946	159	60	15	56	14
242	Herst. V. Schädlingsbekämpfungsmitteln u. Pflanzenschutzmitteln	z	149	139	10	5	-	2	2
		m	112	105	7	3	-	2	1
		w	37	34	3	2	-	-	1
243	Herst. v. Anstrichmitteln, Druck- farben und Kittens	z	3561	3088	473	44	11	257	119
		m	2554	2175	379	35	7	195	112
		w	1007	913	94	9	4	62	7
244	Herst. v. pharmazeutischen Erzeugnissen	z	11138	10103	1035	322	78	437	68
		m	5462	4956	506	172	36	189	40
		w	5676	5147	529	150	42	248	28
245	Herst. v. Wasch-, Reinigungs- u. Körperpflegemitteln	z	2586	2256	330	47	33	162	48
		m	1504	1311	193	31	16	85	36
		w	1082	945	137	16	17	77	12
246	Herst. v. sonstigen chemischen Erzeugnissen	z	2034	1854	180	45	22	66	27
		m	1370	1240	130	35	12	48	23
		w	664	614	50	10	10	18	4
247	Herstellung v. Chemiefasern	z	3001	2831	170	25	3	30	87
		m	2523	2388	135	18	3	18	74
		w	478	443	35	7	-	12	13
25	Herst. v. Gummi- u. Kunststoffwaren	z	33480	27802	5678	456	331	2984	1466
		m	23880	19803	4077	324	234	1974	1229
		w	9600	7999	1601	132	97	1010	237
251	Herstellung v. Gummiwaren	z	5016	4377	639	52	13	237	304
		m	4080	3520	560	44	9	187	290
		w	936	857	79	8	4	50	14

**Stellung im Beruf und wirtschaftlicher Zugehörigkeit (ÖNACE 95-Gruppen)**

Insgesamt	Österreich	Ausland zusammen	Darunter Unselbständige				Geschlecht	Kennziffer
			darunter					
			EU-15-Staaten (ohne Österreich)	2004 der EU beigetreten	ehem. Jugoslawien (ohne Slowenien)	Türkei		
18873	17130	1743	175	64	802	565	z	21
14767	13548	1219	119	37	489	486	m	
4106	3582	524	56	27	313	79	w	
9843	9586	257	59	12	94	67	z	211
8559	8370	189	42	8	61	61	m	
1284	1216	68	17	4	33	6	w	
9030	7544	1486	116	52	708	498	z	212
6208	5178	1030	77	29	428	425	m	
2822	2366	456	39	23	280	73	w	
32148	29112	3036	543	209	1307	464	z	22
19360	17428	1932	291	114	812	350	m	
12788	11684	1104	252	95	495	114	w	
10862	10045	817	265	63	198	48	z	221
5288	4823	465	127	21	95	30	m	
5574	5222	352	138	42	103	18	w	
19665	17780	1885	240	135	969	316	z	222
12895	11661	1234	141	86	619	246	m	
6770	6119	651	99	49	350	70	w	
1621	1287	334	38	11	140	100	z	223
1177	944	233	23	7	98	74	m	
444	343	101	15	4	42	26	w	
3513	3376	137	30	18	58	7	z	23
2754	2672	82	24	9	31	4	m	
759	704	55	6	9	27	3	w	
353	350	3	-	-	3	-	z	231
324	323	1	-	-	1	-	m	
29	27	2	-	-	2	-	w	
3160	3026	134	30	18	55	7	z	232
2430	2349	81	24	9	30	4	m	
730	677	53	6	9	25	3	w	
-	-	-	-	-	-	-	z	233
-	-	-	-	-	-	-	m	
-	-	-	-	-	-	-	w	
32280	29431	2849	724	181	1204	421	z	24
21395	19536	1859	476	97	734	343	m	
10885	9895	990	248	84	470	78	w	
10274	9582	692	256	42	258	71	z	241
8193	7657	536	197	28	203	57	m	
2081	1925	156	59	14	55	14	w	
145	135	10	5	-	2	2	z	242
109	102	7	3	-	2	1	m	
36	33	3	2	-	-	1	w	
3499	3031	468	43	10	254	119	z	243
2503	2128	375	34	7	192	112	m	
996	903	93	9	3	62	7	w	
10945	9931	1014	311	74	435	67	z	244
5335	4841	494	165	33	188	40	m	
5610	5090	520	146	41	247	27	w	
2455	2133	322	42	33	160	48	z	245
1418	1230	188	27	16	84	36	m	
1037	903	134	15	17	76	12	w	
1969	1796	173	42	19	65	27	z	246
1320	1196	124	32	10	47	23	m	
649	600	49	10	9	18	4	w	
2993	2823	170	25	3	30	87	z	247
2517	2382	135	18	3	18	74	m	
476	441	35	7	-	12	13	w	
32809	27173	5636	437	330	2973	1462	z	25
23347	19302	4045	307	233	1965	1228	m	
9462	7871	1591	130	97	1008	234	w	
4961	4327	634	49	13	236	304	z	251
4034	3479	555	41	9	186	290	m	
927	848	79	8	4	50	14	w	

**Tabelle 12: Erwerbspersonen (Lebensunterhalt I, einschl. geringfügig Erwerbstätige) Geschlecht, Staatsangehörigkeit,**

Wirtschaftliche Zugehörigkeit ÖNACE 95		Geschlecht	Erwerbspersonen (einschl. geringf. Erwerbstätige) nach Staatsangehörigkeit						
			Insgesamt	Österreich	Ausland zusammen	darunter			
						EU-15- Staaten (ohne Österreich)	2004 der EU beigetreten	ehem. Jugoslawien (ohne Slowenien)	Türkei
252	Herstellung v. Kunststoffwaren	z	28464	23425	5039	404	318	2747	1162
		m	19800	16283	3517	280	225	1787	939
		w	8664	7142	1522	124	93	960	223
26	Herst. u. Bearb. von Glas, Herst. v. Waren aus Steinen u. Erden	z	42402	37379	5023	513	480	2521	1089
		m	32902	28775	4127	383	420	2050	959
		w	9500	8604	896	130	60	471	130
261	Herstellung u. Bearbeitung v. Glas	z	11077	9694	1383	188	121	649	281
		m	7189	6290	899	134	100	390	191
		w	3888	3404	484	54	21	259	90
262	Keramik (ohne Ziegelei u. Baukeramik)	z	4407	4128	279	60	15	152	20
		m	3139	2965	174	39	12	92	12
		w	1268	1163	105	21	3	60	8
263	Herst. v. keramischen Wand- und Bodenfliesen	z	53	48	5	-	-	3	2
		m	34	30	4	-	-	2	2
		w	19	18	1	-	-	1	-
264	Ziegelei, Herst. v. sonstiger Baukeramik	z	1500	1357	143	16	16	69	25
		m	1276	1155	121	14	13	57	25
		w	224	202	22	2	3	12	-
265	Herst. v. Zement, Kalk u. gebranntem Gips	z	1679	1596	83	18	4	41	14
		m	1453	1387	66	15	2	32	12
		w	226	209	17	3	2	9	2
266	Herst. v. Erzeugnissen aus Beton, Zement und Gips	z	15045	13160	1885	130	164	1073	398
		m	12827	11069	1758	102	149	1013	384
		w	2218	2091	127	28	15	60	14
267	Be-u. Verarbeitung von Natursteinen a.n.g.	z	4761	3902	859	41	141	337	264
		m	3856	3068	788	31	132	305	255
		w	905	834	71	10	9	32	9
268	Herst. v. sonstigen Mineralerzeugnissen	z	3880	3494	386	60	19	197	85
		m	3128	2811	317	48	12	159	78
		w	752	683	69	12	7	38	7
27	Metallerzeugung u. -bearbeitung	z	40245	35898	4347	409	201	2251	1050
		m	33424	29903	3521	303	151	1810	929
		w	6821	5995	826	106	50	441	121
271	Erzeugung v. Roheisen, Stahl und Ferrolegierungen	z	3778	3380	398	106	17	159	89
		m	2550	2284	266	80	12	94	63
		w	1228	1096	132	26	5	65	26
272	Herstellung von Rohren	z	4347	3962	385	18	16	170	143
		m	3869	3510	359	16	10	162	136
		w	478	452	26	2	6	8	7
273	Sonstige erste Bearbeitung v. Eisen und Stahl	z	18220	17047	1173	117	94	615	153
		m	15887	14957	930	88	71	503	127
		w	2333	2090	243	29	23	112	26
274	Erzeugung u. erste Bearbeitung v. NE-Metallen	z	6866	5997	869	93	19	427	271
		m	5553	4830	723	73	13	343	251
		w	1313	1167	146	20	6	84	20
275	Gießereiindustrie	z	7034	5512	1522	75	55	880	394
		m	5565	4322	1243	46	45	708	352
		w	1469	1190	279	29	10	172	42
28	Herst. v. Metallerzeugnissen	z	78921	67183	11738	841	1018	5732	3073
		m	62198	52503	9695	629	900	4588	2713
		w	16723	14680	2043	212	118	1144	360
281	Stahl- und Leichtmetallbau	z	27370	23528	3842	225	474	2120	540
		m	22723	19358	3365	178	439	1848	494
		w	4647	4170	477	47	35	272	46
282	Kessel- und Behälterbau (ohne Dampfkesseln)	z	3779	3428	351	28	43	171	80
		m	3206	2889	317	22	41	149	79
		w	573	539	34	6	2	22	1
283	Herst. v. Dampfkesseln (ohne Zentralheizungskessel)	z	1974	1644	330	30	84	160	35
		m	1713	1425	288	22	79	140	31
		w	261	219	42	8	5	20	4
284	Herst. v. Schmiede-, Press-, Zieh- und Stanzteilen	z	6598	5946	652	58	52	341	112
		m	5288	4774	514	48	42	266	84
		w	1310	1172	138	10	10	75	28

**Stellung im Beruf und wirtschaftlicher Zugehörigkeit (ÖNACE 95-Gruppen)**

Insgesamt	Österreich	Ausland zusammen	Darunter Unselbständige				Geschlecht	Kennziffer
			darunter					
			EU-15-Staaten (ohne Österreich)	2004 der EU beigetreten	ehem. Jugoslawien (ohne Slowenien)	Türkei		
27848	22846	5002	388	317	2737	1158	z	252
19313	15823	3490	266	224	1779	938	m	
8535	7023	1512	122	93	958	220	w	
40979	36035	4944	476	469	2501	1088	z	26
31838	27769	4069	359	412	2034	958	m	
9141	8266	875	117	57	467	130	w	
10809	9446	1363	176	118	646	281	z	261
7010	6125	885	124	98	389	191	m	
3799	3321	478	52	20	257	90	w	
4176	3912	264	49	14	151	20	z	262
3009	2843	166	35	11	91	12	m	
1167	1069	98	14	3	60	8	w	
51	46	5	-	-	3	2	z	263
32	28	4	-	-	2	2	m	
19	18	1	-	-	1	-	w	
1473	1332	141	14	16	69	25	z	264
1253	1134	119	12	13	57	25	m	
220	198	22	2	3	12	-	w	
1662	1580	82	18	4	41	14	z	265
1441	1376	65	15	2	32	12	m	
221	204	17	3	2	9	2	w	
14701	12833	1868	122	163	1067	398	z	266
12557	10811	1746	98	149	1007	384	m	
2144	2022	122	24	14	60	14	w	
4272	3431	841	37	135	332	264	z	267
3449	2676	773	27	127	302	255	m	
823	755	68	10	8	30	9	w	
3835	3455	380	60	19	192	84	z	268
3087	2776	311	48	12	154	77	m	
748	679	69	12	7	38	7	w	
39696	35401	4295	383	198	2242	1045	z	27
33005	29522	3483	285	148	1804	926	m	
6691	5879	812	98	50	438	119	w	
3719	3331	388	100	17	156	88	z	271
2507	2246	261	76	12	93	63	m	
1212	1085	127	24	5	63	25	w	
4311	3931	380	16	16	170	142	z	272
3842	3488	354	14	10	162	135	m	
469	443	26	2	6	8	7	w	
17912	16768	1144	103	92	610	150	z	273
15654	14746	908	79	69	498	125	m	
2258	2022	236	24	23	112	25	w	
6795	5933	862	90	18	426	271	z	274
5496	4779	717	70	12	343	251	m	
1299	1154	145	20	6	83	20	w	
6959	5438	1521	74	55	880	394	z	275
5506	4263	1243	46	45	708	352	m	
1453	1175	278	28	10	172	42	w	
75159	63569	11590	782	1001	5693	3063	z	28
58981	49400	9581	582	888	4556	2706	m	
16178	14169	2009	200	113	1137	357	w	
26145	22349	3796	209	471	2106	537	z	281
21701	18372	3329	164	438	1835	492	m	
4444	3977	467	45	33	271	45	w	
3721	3372	349	27	42	171	80	z	282
3158	2843	315	21	40	149	79	m	
563	529	34	6	2	22	1	w	
1929	1603	326	28	84	159	35	z	283
1678	1393	285	21	79	139	31	m	
251	210	41	7	5	20	4	w	
6045	5403	642	55	51	339	112	z	284
4793	4288	505	45	41	264	84	m	
1252	1115	137	10	10	75	28	w	

**Tabelle 12: Erwerbspersonen (Lebensunterhalt I, einschl. geringfügig Erwerbstätige) Geschlecht, Staatsangehörigkeit,**

Wirtschaftliche Zugehörigkeit ÖNACE 95		Geschlecht	Erwerbspersonen (einschl. geringf. Erwerbstätige) nach Staatsangehörigkeit						
			Insgesamt	Österreich	Ausland zusammen	darunter			
						EU-15- Staaten (ohne Österreich)	2004 der EU beigetreten	ehem. Jugoslawien (ohne Slowenien)	Türkei
285	Oberflächenveredelung, Wärmebe-	z	9849	7829	2020	124	100	974	696
	handlung	m	7443	5809	1634	78	80	764	622
		w	2406	2020	386	46	20	210	74
286	Herst. v. Schneidwaren, Werk-	z	16856	14006	2850	232	145	1193	1098
	zeugen, Schlössern	m	12803	10556	2247	178	123	857	940
		w	4053	3450	603	54	22	336	158
287	Herst. v. sonstigen Eisen-, Blech-	z	12495	10802	1693	144	120	773	512
	und Metallwaren	m	9022	7692	1330	103	96	564	463
		w	3473	3110	363	41	24	209	49
29	Maschinenbau	z	88825	81267	7558	1207	688	3561	1305
		m	72921	66788	6133	950	577	2839	1132
		w	15904	14479	1425	257	111	722	173
291	Herst. v. Maschinen f. d. Erzeug. u.	z	9919	8869	1050	110	52	510	269
	Nutzung v. mechanischer Energie	m	8124	7261	863	94	41	404	237
		w	1795	1608	187	16	11	106	32
292	Herst. v. sonstigen Maschinen	z	24535	22319	2216	331	269	1067	308
	unspezifischer Verwendung	m	19955	18140	1815	257	229	873	261
		w	4580	4179	401	74	40	194	47
293	Herst. v. land- u. forstwirtschaft-	z	8928	8365	563	57	84	270	102
	lichen Maschinen	m	7409	6952	457	41	76	217	86
		w	1519	1413	106	16	8	53	16
294	Herst. v. Werkzeugmaschinen	z	7334	6763	571	109	45	268	93
		m	6205	5750	455	82	38	206	83
		w	1129	1013	116	27	7	62	10
295	Herst. v. Maschinen f. sonstige	z	30553	28149	2404	507	199	1038	411
	Wirtschaftszweige	m	26007	23989	2018	405	170	883	361
		w	4546	4160	386	102	29	155	50
296	Herst. v. Waffen und Munition	z	1537	1374	163	13	14	73	56
		m	1106	999	107	9	9	37	49
		w	431	375	56	4	5	36	7
297	Herst. v. Haushaltsgeräten a.n.g.	z	6019	5428	591	80	25	335	66
		m	4115	3697	418	62	14	219	55
		w	1904	1731	173	18	11	116	11
30	Herst. v. Büromaschinen, Daten-	z	1609	1436	173	56	12	54	17
	verarbeitungsgeräten	m	997	881	116	38	7	34	10
		w	612	555	57	18	5	20	7
31	Herst. v. Geräten der Elektrizitäts-	z	34661	31591	3070	414	269	1513	562
	erzeugung und -verteilung	m	23444	21424	2020	301	180	945	378
		w	11217	10167	1050	113	89	568	184
311	Herst. v. Elektromotoren u. Generatoren	z	9072	8450	622	90	55	254	111
		m	6768	6310	458	76	41	174	82
		w	2304	2140	164	14	14	80	29
312	Herst. v. Elektrizitätsverteilungs- u.	z	10383	9740	643	99	64	357	60
	Schaltanlagen	m	7163	6767	396	70	45	205	36
		w	3220	2973	247	29	19	152	24
313	Herst. v. isolierten Elektrokabeln,	z	3251	2683	568	40	38	314	153
	-leitungen	m	2158	1803	355	28	28	189	94
		w	1093	880	213	12	10	125	59
314	Herst. v. Akkumulatoren u. Batterien	z	920	786	134	14	9	64	33
		m	741	628	113	11	6	53	32
		w	179	158	21	3	3	11	1
315	Herst. v. elektrischen Lampen und	z	3358	2746	612	65	61	304	149
	Leuchten	m	2247	1852	395	43	38	189	103
		w	1111	894	217	22	23	115	46
316	Herst. v. elektr. Ausrüstungen a.n.g.	z	7677	7186	491	106	42	220	56
		m	4367	4064	303	73	22	135	31
		w	3310	3122	188	33	20	85	25
32	Rundfunk-, Fernseh-, Nachrichten-	z	34340	31432	2908	665	253	1164	315
	technik	m	23863	22007	1856	520	171	624	214
		w	10477	9425	1052	145	82	540	101
321	Herst. v. elektronischen Bauelementen	z	12122	11366	756	231	63	264	52
		m	8546	8004	542	195	42	171	37
		w	3576	3362	214	36	21	93	15

**Stellung im Beruf und wirtschaftlicher Zugehörigkeit (ÖNACE 95-Gruppen)**

Insgesamt	Österreich	Ausland zusammen	Darunter Unselbständige				Geschlecht	Kennziffer
			darunter					
			EU-15-Staaten (ohne Österreich)	2004 der EU beigetreten	ehem. Jugoslawien (ohne Slowenien)	Türkei		
9371	7376	1995	112	96	967	695	z	285
7040	5419	1621	74	78	759	621	m	
2331	1957	374	38	18	208	74	w	
15947	13134	2813	221	139	1183	1093	z	286
12011	9793	2218	168	118	849	937	m	
3936	3341	595	53	21	334	156	w	
12001	10332	1669	130	118	768	511	z	287
8600	7292	1308	89	94	561	462	m	
3401	3040	361	41	24	207	49	w	
86262	78827	7435	1143	679	3542	1297	z	29
70811	64776	6035	899	569	2824	1125	m	
15451	14051	1400	244	110	718	172	w	
9737	8695	1042	108	51	508	268	z	291
7974	7117	857	93	40	402	236	m	
1763	1578	185	15	11	106	32	w	
23811	21634	2177	315	264	1061	306	z	292
19365	17583	1782	245	224	868	259	m	
4446	4051	395	70	40	193	47	w	
8395	7841	554	53	84	268	101	z	293
6953	6503	450	37	76	216	85	m	
1442	1338	104	16	8	52	16	w	
7159	6596	563	106	44	267	91	z	294
6065	5616	449	80	37	205	82	m	
1094	980	114	26	7	62	9	w	
29771	27413	2358	476	197	1033	409	z	295
25351	23370	1981	378	169	880	359	m	
4420	4043	377	98	28	153	50	w	
1502	1341	161	11	14	73	56	z	296
1078	972	106	8	9	37	49	m	
424	369	55	3	5	36	7	w	
5887	5307	580	74	25	332	66	z	297
4025	3615	410	58	14	216	55	m	
1862	1692	170	16	11	116	11	w	
1515	1346	169	53	12	53	17	z	30
916	804	112	35	7	33	10	m	
599	542	57	18	5	20	7	w	
34008	30973	3035	399	267	1504	560	z	31
22912	20918	1994	290	179	938	376	m	
11096	10055	1041	109	88	566	184	w	
8903	8287	616	88	54	252	111	z	311
6632	6179	453	75	40	172	82	m	
2271	2108	163	13	14	80	29	w	
10196	9558	638	99	63	356	59	z	312
7009	6616	393	70	45	204	35	m	
3187	2942	245	29	18	152	24	w	
3217	2649	568	40	38	314	153	z	313
2133	1778	355	28	28	189	94	m	
1084	871	213	12	10	125	59	w	
907	773	134	14	9	64	33	z	314
728	615	113	11	6	53	32	m	
179	158	21	3	3	11	1	w	
3268	2670	598	59	61	300	148	z	315
2177	1793	384	39	38	186	102	m	
1091	877	214	20	23	114	46	w	
7517	7036	481	99	42	218	56	z	316
4233	3937	296	67	22	134	31	m	
3284	3099	185	32	20	84	25	w	
33730	30895	2835	637	246	1151	312	z	32
23380	21583	1797	500	166	613	211	m	
10350	9312	1038	137	80	538	101	w	
12013	11275	738	220	62	261	52	z	321
8458	7929	529	188	42	168	37	m	
3555	3346	209	32	20	93	15	w	

**Tabelle 12: Erwerbspersonen (Lebensunterhalt I, einschl. geringfügig Erwerbstätige) Geschlecht, Staatsangehörigkeit,**

Wirtschaftliche Zugehörigkeit ÖNACE 95		Geschlecht	Erwerbspersonen (einschl. geringf. Erwerbstätige) nach Staatsangehörigkeit						
			Insgesamt	Österreich	Ausland zusammen	darunter			
						EU-15- Staaten (ohne Österreich)	2004 der EU beigetreten	ehem. Jugoslawien (ohne Slowenien)	Türkei
322	Herst. v. nachrichtentechnischen Geräten u. Einrichtungen	z	16822	15446	1376	346	148	507	137
		m	12084	11200	884	257	104	274	101
		w	4738	4246	492	89	44	233	36
323	Herst. v. Rundfunk- u. Fernsehgeräten	z	5396	4620	776	88	42	393	126
		m	3233	2803	430	68	25	179	76
		w	2163	1817	346	20	17	214	50
33	Medizin-, Mess- u. Regelungstechnik; Optik	z	21772	19789	1983	533	180	748	213
		m	13176	12050	1126	348	94	375	130
		w	8596	7739	857	185	86	373	83
331	Herst. v. medizinischen Geräten u. orthopädischen Vorrichtungen	z	8162	7486	676	170	80	248	72
		m	4535	4140	395	98	38	134	52
		w	3627	3346	281	72	42	114	20
332	Herst. v. Mess-, Kontroll- u. ä. Instrumenten	z	8511	7770	741	259	62	251	74
		m	5829	5355	474	191	37	137	52
		w	2682	2415	267	68	25	114	22
333	Herst. v. industriellen Prozess- steuerungsanlagen	z	825	777	48	19	5	12	6
		m	631	596	35	11	5	9	4
		w	194	181	13	8	-	3	2
334	Herst. v. optischen u. fotografischen Geräten	z	4031	3535	496	73	32	236	57
		m	2030	1816	214	45	13	94	21
		w	2001	1719	282	28	19	142	36
335	Herstellung v. Uhren	z	243	221	22	12	1	1	4
		m	151	143	8	3	1	1	1
		w	92	78	14	9	-	-	3
34	Herst. v. Kraftwagen und Kraft- wagenteilen	z	31985	28384	3601	437	217	1806	742
		m	26512	23737	2775	374	184	1266	632
		w	5473	4647	826	63	33	540	110
341	Herst. v. Kraftwaten und Kraft- wagenmotoren	z	18285	16917	1368	268	110	573	216
		m	15846	14644	1202	234	99	491	202
		w	2439	2273	166	34	11	82	14
342	Herst. v. Karosserien, Aufbauten u. Anhängern	z	3773	3343	430	33	35	238	91
		m	3225	2829	396	31	32	219	87
		w	548	514	34	2	3	19	4
343	Herst. v. Teilen und Zubehör f. Kraft- wagen	z	9927	8124	1803	136	72	995	435
		m	7441	6264	1177	109	53	556	343
		w	2486	1860	626	27	19	439	92
35	Sonstiger Fahrzeugbau	z	6290	5628	662	97	38	401	62
		m	5241	4730	511	76	32	299	52
		w	1049	898	151	21	6	102	10
351	Schiffbau	z	506	420	86	9	5	56	9
		m	398	329	69	8	5	41	8
		w	108	91	17	1	-	15	1
352	Schienefahrzeugbau	z	4404	4134	270	49	23	125	35
		m	3837	3627	210	40	18	92	29
		w	567	507	60	9	5	33	6
353	Luft- und Raumfahrzeugbau	z	405	352	53	18	6	16	3
		m	324	280	44	14	6	15	2
		w	81	72	9	4	-	1	1
354	Herst. v. Kraft- und Fahrrädern	z	965	714	251	20	4	203	15
		m	673	486	187	14	3	150	13
		w	292	228	64	6	1	53	2
355	Fahrzeugbau a.n.g.	z	10	8	2	1	-	1	-
		m	9	8	1	-	-	1	-
		w	1	-	1	1	-	-	-
36	Herst. v. sonstigen Erzeugnissen	z	58579	52563	6016	606	477	3052	1323
		m	42325	38318	4007	394	341	1914	994
		w	16254	14245	2009	212	136	1138	329
361	Herstellung v. Möbeln	z	44177	40905	3272	371	350	1622	581
		m	34400	31936	2464	258	279	1209	480
		w	9777	8969	808	113	71	413	101
362	Herst. v. Schmuck u. ähnl. Erzeug- nissen	z	1823	1706	117	31	13	41	12
		m	944	885	59	14	7	19	5
		w	879	821	58	17	6	22	7

**Stellung im Beruf und wirtschaftlicher Zugehörigkeit (ÖNACE 95-Gruppen)**

Insgesamt	Österreich	Ausland zusammen	Darunter Unselbständige				Geschlecht	Kennziffer
			darunter					
			EU-15-Staaten (ohne Österreich)	2004 der EU beigetreten	ehem. Jugoslawien (ohne Slowenien)	Türkei		
16432	15102	1330	335	143	498	134 z	322	
11778	10934	844	248	100	266	98 m		
4654	4168	486	87	43	232	36 w		
5285	4518	767	82	41	392	126 z	323	
3144	2720	424	64	24	179	76 m		
2141	1798	343	18	17	213	50 w		
20253	18349	1904	484	175	742	212 z	33	
11924	10856	1068	310	93	369	130 m		
8329	7493	836	174	82	373	82 w		
7295	6653	642	150	78	245	71 z	331	
3834	3464	370	82	38	131	52 m		
3461	3189	272	68	40	114	19 w		
8151	7437	714	242	59	248	74 z	332	
5519	5063	456	179	36	134	52 m		
2632	2374	258	63	23	114	22 w		
763	717	46	18	5	12	6 z	333	
576	543	33	10	5	9	4 m		
187	174	13	8	-	3	2 w		
3840	3356	484	65	32	236	57 z	334	
1878	1674	204	38	13	94	21 m		
1962	1682	280	27	19	142	36 w		
204	186	18	9	1	1	4 z	335	
117	112	5	1	1	1	1 m		
87	74	13	8	-	-	3 w		
31526	27967	3559	409	216	1801	740 z	34	
26122	23385	2737	350	183	1261	630 m		
5404	4582	822	59	33	540	110 w		
18128	16787	1341	246	109	572	216 z	341	
15711	14533	1178	215	98	490	202 m		
2417	2254	163	31	11	82	14 w		
3602	3176	426	32	35	236	91 z	342	
3075	2683	392	30	32	217	87 m		
527	493	34	2	3	19	4 w		
9796	8004	1792	131	72	993	433 z	343	
7336	6169	1167	105	53	554	341 m		
2460	1835	625	26	19	439	92 w		
6141	5494	647	92	34	399	62 z	35	
5112	4613	499	71	28	298	52 m		
1029	881	148	21	6	101	10 w		
452	374	78	5	3	55	9 z	351	
349	288	61	4	3	40	8 m		
103	86	17	1	-	15	1 w		
4345	4079	266	49	22	124	35 z	352	
3787	3579	208	40	17	92	29 m		
558	500	58	9	5	32	6 w		
383	332	51	17	5	16	3 z	353	
306	264	42	13	5	15	2 m		
77	68	9	4	-	1	1 w		
952	702	250	20	4	203	15 z	354	
662	475	187	14	3	150	13 m		
290	227	63	6	1	53	2 w		
9	7	2	1	-	1	- z	355	
8	7	1	-	-	1	- m		
1	-	1	1	-	-	- w		
53153	47294	5859	517	465	3037	1313 z	36	
37741	33846	3895	328	334	1904	986 m		
15412	13448	1964	189	131	1133	327 w		
39928	36737	3191	330	341	1613	575 z	361	
30688	28283	2405	225	273	1203	476 m		
9240	8454	786	105	68	410	99 w		
1319	1215	104	20	13	41	12 z	362	
568	518	50	7	7	19	5 m		
751	697	54	13	6	22	7 w		



**Tabelle 12: Erwerbspersonen (Lebensunterhalt I, einschl. geringfügig Erwerbstätige) Geschlecht, Staatsangehörigkeit,**

Wirtschaftliche Zugehörigkeit ÖNACE 95		Geschlecht	Erwerbspersonen (einschl. geringf. Erwerbstätige) nach Staatsangehörigkeit						
			Insgesamt	Österreich	Ausland zusammen	darunter			
						EU-15- Staaten (ohne Österreich)	2004 der EU beigetreten	ehem. Jugoslawien (ohne Slowenien)	Türkei
363	Herst. v. Musikinstrumenten	z	1082	950	132	38	7	40	22
		m	667	596	71	26	5	11	12
		w	415	354	61	12	2	29	10
364	Herstellung v. Sportgeräten	z	5520	4008	1512	75	44	803	525
		m	3863	2767	1096	54	27	532	435
		w	1657	1241	416	21	17	271	90
365	Herstellung v. Spielwaren	z	2416	1958	458	37	29	245	97
		m	1076	945	131	20	13	51	21
		w	1340	1013	327	17	16	194	76
366	Herst. v. sonstigen Erzeugnissen	z	3561	3036	525	54	34	301	86
		m	1375	1189	186	22	10	92	41
		w	2186	1847	339	32	24	209	45
37	Rückgewinnung u. Recycling	z	1241	953	288	24	14	102	128
		m	984	724	260	18	12	89	123
		w	257	229	28	6	2	13	5
371	Rückgewinnung von Schrott	z	686	537	149	10	8	41	83
		m	555	421	134	6	7	34	80
		w	131	116	15	4	1	7	3
372	Rückgewinnung v. nichtmetallischen Altmaterial	z	555	416	139	14	6	61	45
		m	429	303	126	12	5	55	43
		w	126	113	13	2	1	6	2
<b>E</b>	<b>Energie- u. Wasserversorgung</b>	<b>z</b>	<b>34260</b>	<b>33287</b>	<b>973</b>	<b>157</b>	<b>96</b>	<b>425</b>	<b>131</b>
		m	27863	27213	650	99	66	284	91
		w	6397	6074	323	58	30	141	40
40	Energieversorgung	z	30719	29880	839	144	88	360	112
		m	25077	24519	558	89	62	237	77
		w	5642	5361	281	55	26	123	35
401	Elektrizitätsversorgung	z	25439	24734	705	129	73	297	94
		m	20788	20327	461	79	50	192	64
		w	4651	4407	244	50	23	105	30
402	Gasversorgung	z	2726	2657	69	6	10	36	8
		m	2213	2157	56	2	8	31	7
		w	513	500	13	4	2	5	1
403	Fernwärmeversorgung	z	2554	2489	65	9	5	27	10
		m	2076	2035	41	8	4	14	6
		w	478	454	24	1	1	13	4
41	Wasserversorgung	z	3541	3407	134	13	8	65	19
		m	2786	2694	92	10	4	47	14
		w	755	713	42	3	4	18	5
<b>F</b>	<b>Bauwesen</b>	<b>z</b>	<b>314071</b>	<b>266229</b>	<b>47842</b>	<b>3079</b>	<b>5685</b>	<b>27277</b>	<b>8416</b>
		m	268546	224571	43975	2355	5299	25600	7981
		w	45525	41658	3867	724	386	1677	435
451	Vorbereitende Baustellenarbeiten	z	8327	7427	900	77	127	440	186
		m	7151	6341	810	61	113	410	176
		w	1176	1086	90	16	14	30	10
452	Hoch- und Tiefbau	z	166324	138340	27984	1552	2781	16697	5295
		m	148259	122085	26174	1221	2609	15884	5094
		w	18065	16255	1810	331	172	813	201
453	Bauinstallationen	z	79719	70666	9053	743	1550	4681	1229
		m	65230	57218	8012	540	1440	4252	1111
		w	14489	13448	1041	203	110	429	118
454	Ausbau- und Bauhilfsgewerbe	z	59410	49539	9871	706	1226	5435	1700
		m	47665	38716	8949	532	1137	5032	1595
		w	11745	10823	922	174	89	403	105
455	Vermietung v. Baumaschinen mit Bedienungspersonal	z	291	257	34	1	1	24	6
		m	241	211	30	1	-	22	5
		w	50	46	4	-	1	2	1
<b>G</b>	<b>Handel; Reparatur v. KFZ u. Ge- brauchsgütern</b>	<b>z</b>	<b>666976</b>	<b>605761</b>	<b>61215</b>	<b>10302</b>	<b>5917</b>	<b>27164</b>	<b>9014</b>
		m	319735	284912	34823	5495	3176	14863	6025
		w	347241	320849	26392	4807	2741	12301	2989
50	KFZ-Handel; Reparatur von KFZ; Tankstellen	z	98594	89807	8787	1087	806	4511	1383
		m	74346	67541	6805	734	586	3563	1194
		w	24248	22266	1982	353	220	948	189

**Stellung im Beruf und wirtschaftlicher Zugehörigkeit (ÖNACE 95-Gruppen)**

Insgesamt	Österreich	Ausland zusammen	Darunter Unselbständige				Geschlecht	Kennziffer
			darunter					
			EU-15-Staaten (ohne Österreich)	2004 der EU beigetreten	ehem. Jugoslawien (ohne Slowenien)	Türkei		
893	784	109	23	7	40	21 z	363	
502	447	55	16	5	11	11 m		
391	337	54	7	2	29	10 w		
5426	3922	1504	71	44	800	524 z	364	
3781	2692	1089	50	27	530	434 m		
1645	1230	415	21	17	270	90 w		
2320	1875	445	28	28	244	96 z	365	
1014	891	123	13	13	51	20 m		
1306	984	322	15	15	193	76 w		
3267	2761	506	45	32	299	85 z	366	
1188	1015	173	17	9	90	40 m		
2079	1746	333	28	23	209	45 w		
1173	893	280	21	13	102	127 z	37	
928	674	254	15	12	89	122 m		
245	219	26	6	1	13	5 w		
648	502	146	8	8	41	83 z	371	
523	392	131	4	7	34	80 m		
125	110	15	4	1	7	3 w		
525	391	134	13	5	61	44 z	372	
405	282	123	11	5	55	42 m		
120	109	11	2	-	6	2 w		
<b>33778</b>	<b>32830</b>	<b>948</b>	<b>147</b>	<b>90</b>	<b>418</b>	<b>130 z</b>	<b>E</b>	
27525	26892	633	91	61	280	91 m		
6253	5938	315	56	29	138	39 w		
30285	29466	819	136	84	354	111 z	40	
24773	24227	546	83	59	234	77 m		
5512	5239	273	53	25	120	34 w		
25092	24403	689	121	70	293	93 z	401	
20544	20093	451	73	48	190	64 m		
4548	4310	238	48	22	103	29 w		
2708	2640	68	6	10	35	8 z	402	
2198	2143	55	2	8	30	7 m		
510	497	13	4	2	5	1 w		
2485	2423	62	9	4	26	10 z	403	
2031	1991	40	8	3	14	6 m		
454	432	22	1	1	12	4 w		
3493	3364	129	11	6	64	19 z	41	
2752	2665	87	8	2	46	14 m		
741	699	42	3	4	18	5 w		
<b>292825</b>	<b>246091</b>	<b>46734</b>	<b>2726</b>	<b>5547</b>	<b>26902</b>	<b>8332 z</b>	<b>F</b>	
250343	207282	43061	2073	5182	25269	7908 m		
42482	38809	3673	653	365	1633	424 w		
7205	6333	872	63	127	432	185 z	451	
6191	5404	787	50	113	403	175 m		
1014	929	85	13	14	29	10 w		
160333	132764	27569	1421	2731	16541	5272 z	452	
143209	117383	25826	1114	2568	15745	5074 m		
17124	15381	1743	307	163	796	198 w		
73154	64357	8797	661	1507	4619	1206 z	453	
59537	51737	7800	473	1404	4198	1088 m		
13617	12620	997	188	103	421	118 w		
51862	42399	9463	580	1181	5287	1663 z	454	
41182	32563	8619	435	1097	4902	1566 m		
10680	9836	844	145	84	385	97 w		
271	238	33	1	1	23	6 z	455	
224	195	29	1	-	21	5 m		
47	43	4	-	1	2	1 w		
<b>596105</b>	<b>539323</b>	<b>56782</b>	<b>8720</b>	<b>5504</b>	<b>26327</b>	<b>8575 z</b>	<b>G</b>	
274082	242387	31695	4445	2927	14271	5675 m		
322023	296936	25087	4275	2577	12056	2900 w		
89328	80915	8413	973	766	4415	1335 z	50	
66751	60246	6505	644	559	3484	1153 m		
22577	20669	1908	329	207	931	182 w		

**Tabelle 12: Erwerbspersonen (Lebensunterhalt I, einschl. geringfügig Erwerbstätige) Geschlecht, Staatsangehörigkeit,**

Wirtschaftliche Zugehörigkeit ÖNACE 95	Geschlecht	Erwerbspersonen (einschl. geringf. Erwerbstätige) nach Staatsangehörigkeit						
		Insgesamt	Österreich	Ausland zusammen	darunter			
					EU-15- Staaten (ohne Österreich)	2004 der EU beigetreten	ehem. Jugoslawien (ohne Slowenien)	Türkei
501 Handel mit Kraftwagen	z	35396	32568	2828	411	214	1501	431
	m	27569	25339	2230	291	167	1201	374
	w	7827	7229	598	120	47	300	57
502 Instandhaltung u. Reparatur von Kraftwagen	z	39263	35882	3381	322	334	1819	554
	m	31621	28810	2811	239	280	1522	498
	w	7642	7072	570	83	54	297	56
503 Handel mit Kraftwagenteilen und Zubehör	z	10803	9689	1114	154	79	525	195
	m	8064	7194	870	106	53	424	172
	w	2739	2495	244	48	26	101	23
504 Handel und Reparatur v. Krafträdern	z	1580	1470	110	21	14	39	18
	m	1109	1027	82	14	10	32	14
	w	471	443	28	7	4	7	4
505 Tankstellen	z	11552	10198	1354	179	165	627	185
	m	5983	5171	812	84	76	384	136
	w	5569	5027	542	95	89	243	49
51 Handelsvermittlung u. Großhandel (ohne Handel mit KFZ)	z	213497	192869	20628	4014	2159	8606	2798
	m	132242	118550	13692	2541	1394	5656	2124
	w	81255	74319	6936	1473	765	2950	674
511 Handelsvermittlung	z	11357	10346	1011	382	109	271	72
	m	6566	5944	622	225	69	171	50
	w	4791	4402	389	157	40	100	22
512 Großhandel m. landwirtschaftlichen Grundstoffen u. lebenden Tieren	z	15652	14631	1021	128	149	480	111
	m	10712	10002	710	89	112	326	82
	w	4940	4629	311	39	37	154	29
513 Großhandel m. Nahrungsmitteln u. Getränken, Tabakwaren	z	29544	25716	3828	415	307	1882	759
	m	17679	15056	2623	256	227	1243	599
	w	11865	10660	1205	159	80	639	160
514 Großhandel m. Gebrauchs- u. Verbrauchsgütern	z	51941	46863	5078	1207	453	1975	620
	m	26418	23577	2841	687	215	1059	396
	w	25523	23286	2237	520	238	916	224
515 Großhandel m. Rohstoffen, Halb- waren, Altmaterial	z	48587	43801	4786	678	521	2247	748
	m	32953	29367	3586	470	364	1700	633
	w	15634	14434	1200	208	157	547	115
516 Großhandel m. Maschinen, Ausrüs- tungen und Zubehör	z	50741	46641	4100	1058	515	1480	418
	m	35105	32310	2795	718	344	985	314
	w	15636	14331	1305	340	171	495	104
517 Sonstiger Großhandel	z	5675	4871	804	146	105	271	70
	m	2809	2294	515	96	63	172	50
	w	2866	2577	289	50	42	99	20
52 Einzelhandel (ohne KFZ, ohne Tank- stellen); Reparatur v. Gebrauchsg.	z	354885	323085	31800	5201	2952	14047	4833
	m	113147	98821	14326	2220	1196	5644	2707
	w	241738	224264	17474	2981	1756	8403	2126
521 Einzelhandel m. Waren versch. Art (in Verkaufsräumen)	z	92378	82626	9752	1084	780	4804	1933
	m	19750	16090	3660	370	246	1533	978
	w	72628	66536	6092	714	534	3271	955
522 Facheinzelhandel m. Nahrungs- u. Genussmitteln, Getränken	z	24637	21936	2701	312	239	1302	454
	m	7908	6560	1348	166	110	548	292
	w	16729	15376	1353	146	129	754	162
523 Apotheken; Facheinzelhandel mit medizin. u. orthop. Artikeln	z	30056	27884	2172	405	236	1017	231
	m	4522	3907	615	110	59	242	88
	w	25534	23977	1557	295	177	775	143
524 Sonstiger Facheinzelhandel (in Verkaufsräumen)	z	191453	175813	15640	3069	1556	6365	2009
	m	73700	65826	7874	1410	711	3042	1217
	w	117753	109987	7766	1659	845	3323	792
525 Einzelhandel mit Antiquitäten u. Gebrauchtwaren	z	2716	2382	334	77	34	132	32
	m	1325	1112	213	46	22	82	20
	w	1391	1270	121	31	12	50	12
526 Einzelhandel nicht in Verkaufsräumen	z	9884	9014	870	210	74	307	112
	m	3395	3001	394	93	29	121	63
	w	6489	6013	476	117	45	186	49
527 Reparatur von Gebrauchsgütern	z	3761	3430	331	44	33	120	62
	m	2547	2325	222	25	19	76	49
	w	1214	1105	109	19	14	44	13

**Stellung im Beruf und wirtschaftlicher Zugehörigkeit (ÖNACE 95-Gruppen)**

Insgesamt	Österreich	Ausland zusammen	Darunter Unselbständige				Geschlecht	Kennziffer
			darunter					
			EU-15-Staaten (ohne Österreich)	2004 der EU beigetreten	ehem. Jugoslawien (ohne Slowenien)	Türkei		
33178	30438	2740	375	204	1485	427	z	501
25745	23584	2161	263	162	1187	370	m	
7433	6854	579	112	42	298	57	w	
35611	32352	3259	285	319	1786	538	z	502
28461	25751	2710	208	269	1493	483	m	
7150	6601	549	77	50	293	55	w	
9946	8875	1071	141	75	512	190	z	503
7386	6547	839	99	49	414	169	m	
2560	2328	232	42	26	98	21	w	
1281	1183	98	15	13	39	18	z	504
855	784	71	8	9	32	14	m	
426	399	27	7	4	7	4	w	
9312	8067	1245	157	155	593	162	z	505
4304	3580	724	66	70	358	117	m	
5008	4487	521	91	85	235	45	w	
194786	175705	19081	3384	1987	8324	2715	z	51
118420	105886	12534	2075	1277	5446	2055	m	
76366	69819	6547	1309	710	2878	660	w	
6702	5992	710	208	77	235	63	z	511
3275	2883	392	91	45	143	41	m	
3427	3109	318	117	32	92	22	w	
14656	13689	967	111	143	471	106	z	512
9942	9274	668	78	107	317	77	m	
4714	4415	299	33	36	154	29	w	
27816	24106	3710	381	299	1850	747	z	513
16416	13879	2537	229	224	1219	588	m	
11400	10227	1173	152	75	631	159	w	
47607	42938	4669	1026	416	1926	597	z	514
23461	20926	2535	562	192	1023	376	m	
24146	22012	2134	464	224	903	221	w	
45897	41331	4566	599	485	2195	736	z	515
30814	27397	3417	408	338	1661	625	m	
15083	13934	1149	191	147	534	111	w	
47142	43304	3838	947	483	1429	405	z	516
32225	29609	2616	639	322	953	307	m	
14917	13695	1222	308	161	476	98	w	
4966	4345	621	112	84	218	61	z	517
2287	1918	369	68	49	130	41	m	
2679	2427	252	44	35	88	20	w	
311991	282703	29288	4363	2751	13588	4525	z	52
88911	76255	12656	1726	1091	5341	2467	m	
223080	206448	16632	2637	1660	8247	2058	w	
86390	77109	9281	990	751	4704	1814	z	521
16484	13154	3330	313	231	1468	883	m	
69906	63955	5951	677	520	3236	931	w	
19352	16893	2459	247	219	1251	399	z	522
5198	4018	1180	123	103	513	247	m	
14154	12875	1279	124	116	738	152	w	
27188	25167	2021	355	224	981	217	z	523
3129	2604	525	85	53	218	81	m	
24059	22563	1496	270	171	763	136	w	
166205	151966	14239	2519	1437	6133	1921	z	524
58984	52008	6976	1092	647	2893	1153	m	
107221	99958	7263	1427	790	3240	768	w	
1656	1399	257	46	27	116	27	z	525
700	545	155	24	18	69	16	m	
956	854	102	22	9	47	11	w	
8570	7809	761	175	64	296	100	z	526
2694	2379	315	71	24	113	51	m	
5876	5430	446	104	40	183	49	w	
2630	2360	270	31	29	107	47	z	527
1722	1547	175	18	15	67	36	m	
908	813	95	13	14	40	11	w	

**Tabelle 12: Erwerbspersonen (Lebensunterhalt I, einschl. geringfügig Erwerbstätige) Geschlecht, Staatsangehörigkeit,**

Wirtschaftliche Zugehörigkeit ÖNACE 95	Geschlecht	Erwerbspersonen (einschl. geringf. Erwerbstätige) nach Staatsangehörigkeit						
		Insgesamt	Österreich	Ausland zusammen	darunter			
					EU-15- Staaten (ohne Österreich)	2004 der EU beigetreten	ehem. Jugoslawien (ohne Slowenien)	Türkei
<b>H Beherbergungs- u. Gaststätten- wesen</b>	<b>z</b>	<b>252992</b>	<b>197571</b>	<b>55421</b>	<b>7570</b>	<b>5562</b>	<b>25460</b>	<b>7380</b>
	m	103207	78656	24551	3940	2367	9131	3858
	w	149785	118915	30870	3630	3195	16329	3522
551 Hotels, Gasthöfe, Pensionen, Hotels garnis	z	97288	75269	22019	3451	1959	11332	2879
	m	38048	28970	9078	1621	1006	3900	1336
	w	59240	46299	12941	1830	953	7432	1543
552 Sonstiges Beherbergungswesen	z	7161	6140	1021	224	82	478	97
	m	2568	2168	400	105	39	152	44
	w	4593	3972	621	119	43	326	53
553 Restaurants, Gasthäuser, Cafe- häuser	z	134063	104569	29494	3553	3087	12525	4098
	m	55441	41633	13808	2018	1227	4647	2278
	w	78622	62936	15686	1535	1860	7878	1820
554 Sonstiges Gaststättenwesen	z	7647	5874	1773	234	355	540	162
	m	3543	2801	742	127	65	229	101
	w	4104	3073	1031	107	290	311	61
555 Kantinen und Caterer	z	6833	5719	1114	108	79	585	144
	m	3607	3084	523	69	30	203	99
	w	3226	2635	591	39	49	382	45
<b>I Verkehr- u. Nachrichtenüber- mittlung</b>	<b>z</b>	<b>265316</b>	<b>240951</b>	<b>24365</b>	<b>3609</b>	<b>2189</b>	<b>11256</b>	<b>3610</b>
	m	197391	178358	19033	2211	1645	9363	3109
	w	67925	62593	5332	1398	544	1893	501
60 Landverkehr;Transport in Rohrfernleitungen	z	143697	128640	15057	1427	1389	7834	2382
	m	121424	108600	12824	1023	1163	6895	2123
	w	22273	20040	2233	404	226	939	259
601 Eisenbahnen	z	45589	44129	1460	145	74	971	142
	m	41454	40298	1156	106	44	804	115
	w	4135	3831	304	39	30	167	27
602 Sonstiger Landverkehr	z	98005	84412	13593	1281	1315	6862	2239
	m	79882	68218	11664	916	1119	6090	2007
	w	18123	16194	1929	365	196	772	232
603 Transport in Rohrfernleitungen	z	103	99	4	1	-	1	1
	m	88	84	4	1	-	1	1
	w	15	15	-	-	-	-	-
61 Schifffahrt	z	975	830	145	36	8	67	4
	m	710	589	121	29	8	61	3
	w	265	241	24	7	-	6	1
611 See- und Küstenschifffahrt	z	129	116	13	7	1	-	-
	m	86	77	9	6	1	-	-
	w	43	39	4	1	-	-	-
612 Binnenschifffahrt	z	846	714	132	29	7	67	4
	m	624	512	112	23	7	61	3
	w	222	202	20	6	-	6	1
62 Flugverkehr	z	9610	8897	713	353	33	102	48
	m	4621	4269	352	160	10	64	34
	w	4989	4628	361	193	23	38	14
621 Linienflugverkehr	z	9165	8504	661	334	29	87	42
	m	4307	3990	317	149	9	53	28
	w	4858	4514	344	185	20	34	14
622 Gelegenheitsflugverkehr	z	445	393	52	19	4	15	6
	m	314	279	35	11	1	11	6
	w	131	114	17	8	3	4	-
623 Raumtransport	z	-	-	-	-	-	-	-
	m	-	-	-	-	-	-	-
	w	-	-	-	-	-	-	-
63 Hilfs- u. Nebentätigkeiten f. d. Verkehr; Reisebüros	z	46624	40860	5764	1167	513	2347	843
	m	27323	23315	4008	633	302	1793	711
	w	19301	17545	1756	534	211	554	132
631 Frachtschlag und Lagerei	z	2598	2069	529	33	29	297	117
	m	1895	1476	419	21	16	243	104
	w	703	593	110	12	13	54	13
632 Sonstige Hilfs- u. Nebentätigkeiten für den Verkehr	z	8301	7708	593	139	42	225	63
	m	5967	5554	413	87	29	160	48
	w	2334	2154	180	52	13	65	15

**Stellung im Beruf und wirtschaftlicher Zugehörigkeit (ÖNACE 95-Gruppen)**

Insgesamt	Österreich	Ausland zusammen	Darunter Unselbständige				Geschlecht	Kennziffer
			darunter					
			EU-15-Staaten (ohne Österreich)	2004 der EU beigetreten	ehem. Jugoslawien (ohne Slowenien)	Türkei		
<b>211384</b>	<b>160013</b>	<b>51371</b>	<b>6386</b>	<b>5114</b>	<b>24429</b>	<b>6939</b>	<b>z</b>	<b>H</b>
80897	58594	22303	3268	2233	8542	3526	m	
130487	101419	29068	3118	2881	15887	3413	w	
83959	62737	21222	3002	1897	11210	2830	z	551
31308	22633	8675	1392	969	3852	1309	m	
52651	40104	12547	1610	928	7358	1521	w	
5839	4903	936	178	77	462	95	z	552
1906	1558	348	81	37	142	42	m	
3933	3345	588	97	40	320	53	w	
109436	82667	26769	2922	2860	11694	3731	z	553
41790	29637	12153	1635	1145	4144	1996	m	
67646	53030	14616	1287	1715	7550	1735	w	
5792	4427	1365	184	205	489	143	z	554
2556	1930	626	95	55	206	83	m	
3236	2497	739	89	150	283	60	w	
6358	5279	1079	100	75	574	140	z	555
3337	2836	501	65	27	198	96	m	
3021	2443	578	35	48	376	44	w	
<b>251399</b>	<b>228171</b>	<b>23228</b>	<b>3297</b>	<b>2072</b>	<b>10958</b>	<b>3506</b>	<b>z</b>	<b>I</b>
186938	168793	18145	1996	1553	9109	3017	m	
64461	59378	5083	1301	519	1849	489	w	
134055	119603	14452	1296	1325	7617	2322	z	60
113781	101458	12323	924	1112	6705	2070	m	
20274	18145	2129	372	213	912	252	w	
45350	43917	1433	133	71	964	140	z	601
41296	40162	1134	97	41	798	113	m	
4054	3755	299	36	30	166	27	w	
88603	75588	13015	1162	1254	6652	2181	z	602
72398	61213	11185	826	1071	5906	1956	m	
16205	14375	1830	336	183	746	225	w	
102	98	4	1	-	1	1	z	603
87	83	4	1	-	1	1	m	
15	15	-	-	-	-	-	w	
911	775	136	32	7	67	4	z	61
666	551	115	27	7	61	3	m	
245	224	21	5	-	6	1	w	
121	111	10	6	-	-	-	z	611
82	74	8	6	-	-	-	m	
39	37	2	-	-	-	-	w	
790	664	126	26	7	67	4	z	612
584	477	107	21	7	61	3	m	
206	187	19	5	-	6	1	w	
9452	8760	692	347	29	101	46	z	62
4511	4175	336	155	7	64	32	m	
4941	4585	356	192	22	37	14	w	
9046	8403	643	330	25	86	40	z	621
4232	3928	304	146	6	53	26	m	
4814	4475	339	184	19	33	14	w	
406	357	49	17	4	15	6	z	622
279	247	32	9	1	11	6	m	
127	110	17	8	3	4	-	w	
-	-	-	-	-	-	-	z	623
-	-	-	-	-	-	-	m	
-	-	-	-	-	-	-	w	
44223	38762	5461	1049	490	2299	816	z	63
25763	21960	3803	565	284	1753	686	m	
18460	16802	1658	484	206	546	130	w	
2530	2008	522	29	29	296	117	z	631
1847	1431	416	20	16	242	104	m	
683	577	106	9	13	54	13	w	
8032	7459	573	130	39	222	61	z	632
5765	5367	398	82	26	157	46	m	
2267	2092	175	48	13	65	15	w	

**Tabelle 12: Erwerbspersonen (Lebensunterhalt I, einschl. geringfügig Erwerbstätige) Geschlecht, Staatsangehörigkeit,**

Wirtschaftliche Zugehörigkeit ÖNACE 95		Geschlecht	Erwerbspersonen (einschl. geringf. Erwerbstätige) nach Staatsangehörigkeit						
			Insgesamt	Österreich	Ausland zusammen	darunter			
						EU-15- Staaten (ohne Österreich)	2004 der EU beigetreten	ehem. Jugoslawien (ohne Slowenien)	Türkei
633	Reisebüros und Reiseveranstalter	z	14518	13114	1404	507	95	379	143
		m	5172	4516	656	193	37	212	89
		w	9346	8598	748	314	58	167	54
634	Spedition, sonstige Verkehrsvermittlung	z	21207	17969	3238	488	347	1446	520
		m	14289	11769	2520	332	220	1178	470
		w	6918	6200	718	156	127	268	50
64	Nachrichtenübermittlung	z	64410	61724	2686	626	246	906	333
		m	43313	41585	1728	366	162	550	238
		w	21097	20139	958	260	84	356	95
641	Postdienste u. private Kurierdienste	z	38204	36561	1643	269	143	629	242
		m	25166	24051	1115	154	97	411	183
		w	13038	12510	528	115	46	218	59
642	Fernmeldedienste	z	26206	25163	1043	357	103	277	91
		m	18147	17534	613	212	65	139	55
		w	8059	7629	430	145	38	138	36
<b>J</b>	<b>Kredit- u. Versicherungswesen</b>	<b>z</b>	<b>136132</b>	<b>130435</b>	<b>5697</b>	<b>1804</b>	<b>579</b>	<b>1781</b>	<b>564</b>
		m	68945	65900	3045	1033	274	822	342
		w	67187	64535	2652	771	305	959	222
65	Kreditwesen	z	88823	85488	3335	1072	334	1036	334
		m	40840	39172	1668	577	143	448	194
		w	47983	46316	1667	495	191	588	140
651	Zentralbanken und Kreditinstitute	z	84397	81354	3043	980	305	952	309
		m	38778	37265	1513	517	130	407	180
		w	45619	44089	1530	463	175	545	129
652	Sonstige Finanzierungsinstitutionen	z	4426	4134	292	92	29	84	25
		m	2062	1907	155	60	13	41	14
		w	2364	2227	137	32	16	43	11
66	Versicherungswesen	z	34161	32715	1446	447	150	440	154
		m	20800	19954	846	278	80	216	99
		w	13361	12761	600	169	70	224	55
67	Mit dem Kredit- u. Versicherungswesen verbundene Tätigkeiten	z	13148	12232	916	285	95	305	76
		m	7305	6774	531	178	51	158	49
		w	5843	5458	385	107	44	147	27
671	Mit dem Kreditwesen verbundene Tätigkeiten	z	1826	1629	197	79	19	51	9
		m	995	886	109	51	9	21	4
		w	831	743	88	28	10	30	5
672	Mit dem Versicherungswesen verbundene Tätigkeiten	z	11322	10603	719	206	76	254	67
		m	6310	5888	422	127	42	137	45
		w	5012	4715	297	79	34	117	22
<b>K</b>	<b>Realitätenwesen, Unternehmensdienstleistungen</b>	<b>z</b>	<b>357192</b>	<b>308213</b>	<b>48979</b>	<b>8207</b>	<b>4075</b>	<b>22793</b>	<b>6595</b>
		m	188471	163717	24754	4694	2252	9853	3525
		w	168721	144496	24225	3513	1823	12940	3070
70	Realitätenwesen	z	49920	42855	7065	872	615	3754	800
		m	22446	18875	3571	457	322	1709	475
		w	27474	23980	3494	415	293	2045	325
701	Kauf und Verkauf von Realitäten	z	5642	4966	676	98	72	314	106
		m	3007	2543	464	51	43	225	86
		w	2635	2423	212	47	29	89	20
702	Vermietung von Realitäten	z	11803	10445	1358	206	140	614	164
		m	5944	5186	758	107	77	312	112
		w	5859	5259	600	99	63	302	52
703	Vermittlung u. Verwaltung von Realitäten	z	32475	27444	5031	568	403	2826	530
		m	13495	11146	2349	299	202	1172	277
		w	18980	16298	2682	269	201	1654	253
71	Vermietung beweglicher Sachen ohne Bedienungspersonal	z	8852	7920	932	155	91	414	123
		m	5175	4563	612	90	55	279	83
		w	3677	3357	320	65	36	135	40
711	Vermietung v. Kraftwagen bis 3,5t Gesamtgewicht	z	1960	1747	213	45	16	84	31
		m	1060	915	145	28	10	58	24
		w	900	832	68	17	6	26	7
712	Vermietung v. sonstigen Verkehrsmitteln	z	504	405	99	13	7	58	7
		m	331	268	63	6	2	40	6
		w	173	137	36	7	5	18	1

**Stellung im Beruf und wirtschaftlicher Zugehörigkeit (ÖNACE 95-Gruppen)**

Insgesamt	Österreich	Ausland zusammen	Darunter Unselbständige				Geschlecht	Kennziffer
			darunter					
			EU-15-Staaten (ohne Österreich)	2004 der EU beigetreten	ehem. Jugoslawien (ohne Slowenien)	Türkei		
13125	11900	1225	426	88	362	126 z	633	
4417	3861	556	150	34	202	74 m		
8708	8039	669	276	54	160	52 w		
20536	17395	3141	464	334	1419	512 z	634	
13734	11301	2433	313	208	1152	462 m		
6802	6094	708	151	126	267	50 w		
62758	60271	2487	573	221	874	318 z	64	
42217	40649	1568	325	143	526	226 m		
20541	19622	919	248	78	348	92 w		
37461	35940	1521	248	127	608	232 z	641	
24618	23609	1009	137	85	393	174 m		
12843	12331	512	111	42	215	58 w		
25297	24331	966	325	94	266	86 z	642	
17599	17040	559	188	58	133	52 m		
7698	7291	407	137	36	133	34 w		
<b>128779</b>	<b>123455</b>	<b>5324</b>	<b>1625</b>	<b>537</b>	<b>1718</b>	<b>544 z</b>	<b>J</b>	
63492	60723	2769	899	249	778	323 m		
65287	62732	2555	726	288	940	221 w		
87336	84129	3207	1022	317	1012	327 z	65	
39923	38342	1581	541	136	434	187 m		
47413	45787	1626	481	181	578	140 w		
83064	80126	2938	940	289	931	303 z	651	
37969	36525	1444	489	123	396	174 m		
45095	43601	1494	451	166	535	129 w		
4272	4003	269	82	28	81	24 z	652	
1954	1817	137	52	13	38	13 m		
2318	2186	132	30	15	43	11 w		
32952	31589	1363	408	142	428	147 z	66	
19982	19203	779	248	72	208	92 m		
12970	12386	584	160	70	220	55 w		
8491	7737	754	195	78	278	70 z	67	
3587	3178	409	110	41	136	44 m		
4904	4559	345	85	37	142	26 w		
1365	1197	168	65	17	43	8 z	671	
636	549	87	42	8	14	3 m		
729	648	81	23	9	29	5 w		
7126	6540	586	130	61	235	62 z	672	
2951	2629	322	68	33	122	41 m		
4175	3911	264	62	28	113	21 w		
<b>301598</b>	<b>256503</b>	<b>45095</b>	<b>6410</b>	<b>3693</b>	<b>22179</b>	<b>6413 z</b>	<b>K</b>	
147836	125672	22164	3473	2016	9487	3404 m		
153762	130831	22931	2937	1677	12692	3009 w		
45179	38476	6703	709	583	3678	789 z	70	
19413	16075	3338	345	303	1670	468 m		
25766	22401	3365	364	280	2008	321 w		
5146	4507	639	83	67	306	103 z	701	
2644	2204	440	41	40	221	84 m		
2502	2303	199	42	27	85	19 w		
10872	9580	1292	183	132	601	163 z	702	
5349	4630	719	94	72	305	111 m		
5523	4950	573	89	60	296	52 w		
29161	24389	4772	443	384	2771	523 z	703	
11420	9241	2179	210	191	1144	273 m		
17741	15148	2593	233	193	1627	250 w		
7740	6906	834	124	79	392	117 z	71	
4415	3869	546	72	49	262	79 m		
3325	3037	288	52	30	130	38 w		
1803	1603	200	43	13	81	29 z	711	
943	807	136	27	9	55	22 m		
860	796	64	16	4	26	7 w		
465	371	94	12	7	56	6 z	712	
301	241	60	6	2	38	6 m		
164	130	34	6	5	18	- w		



**Tabelle 12: Erwerbspersonen (Lebensunterhalt I, einschl. geringfügig Erwerbstätige) Geschlecht, Staatsangehörigkeit,**

Wirtschaftliche Zugehörigkeit ÖNACE 95		Geschlecht	Erwerbspersonen (einschl. geringf. Erwerbstätige) nach Staatsangehörigkeit						
			Insgesamt	Österreich	Ausland zusammen	darunter			
						EU-15- Staaten (ohne Österreich)	2004 der EU beigetreten	ehem. Jugoslawien (ohne Slowenien)	Türkei
713	Vermietung v. Maschinen und Geräten	z	2722	2491	231	30	26	119	32
		m	1983	1810	173	20	24	87	24
		w	739	681	58	10	2	32	8
714	Vermietung v. Gebrauchsgütern a.n.g.	z	3666	3277	389	67	42	153	53
		m	1801	1570	231	36	19	94	29
		w	1865	1707	158	31	23	59	24
72	Datenverarbeitung u. Datenbanken	z	46489	42767	3722	1303	479	964	265
		m	32105	29709	2396	912	300	544	173
		w	14384	13058	1326	391	179	420	92
721	Hardwareberatung	z	271	239	32	11	3	9	4
		m	178	159	19	9	1	4	1
		w	93	80	13	2	2	5	3
722	Softwarehäuser	z	23305	21386	1919	715	235	480	119
		m	16642	15392	1250	513	151	264	77
		w	6663	5994	669	202	84	216	42
723	Datenverarbeitungsdienste	z	18961	17528	1433	452	194	390	115
		m	12756	11857	899	302	122	226	72
		w	6205	5671	534	150	72	164	43
724	Datenbanken	z	611	542	69	28	6	16	7
		m	326	281	45	16	4	10	7
		w	285	261	24	12	2	6	-
725	Reparatur v. Büromaschinen und Datenverarbeitungsgeräten	z	1744	1605	139	25	25	56	13
		m	1191	1101	90	18	14	31	11
		w	553	504	49	7	11	25	2
726	Sonstige mit der Datenverarbeitung verbundene Tätigkeiten	z	1597	1467	130	72	16	13	7
		m	1012	919	93	54	8	9	5
		w	585	548	37	18	8	4	2
73	Forschung und Entwicklung	z	8777	7817	960	435	79	195	22
		m	4848	4293	555	262	47	97	12
		w	3929	3524	405	173	32	98	10
731	F & E im Bereich Natur-, Ingenieur-, Agrarwissenschaften u. Medizin	z	7101	6329	772	348	64	167	22
		m	4028	3572	456	215	37	84	12
		w	3073	2757	316	133	27	83	10
732	F & E im Bereich Rechts-, Wirtschafts- u. Sozialwiss. sowie Sprach-, Kultur- u. Kunstwiss.	z	1676	1488	188	87	15	28	-
		m	820	721	99	47	10	13	-
		w	856	767	89	40	5	15	-
74	Erbringung v. unternehmensbez. Dienstleistungen	z	243154	206854	36300	5442	2811	17466	5385
		m	123897	106277	17620	2973	1528	7224	2782
		w	119257	100577	18680	2469	1283	10242	2603
741	Rechts-, Steuer- u. Unternehmens- beratung	z	73792	68671	5121	1572	508	1647	474
		m	29480	26942	2538	775	203	750	308
		w	44312	41729	2583	797	305	897	166
742	Architektur- u. Ingenieurbüros	z	41068	37541	3527	1065	439	1189	273
		m	27471	25230	2241	645	310	749	190
		w	13597	12311	1286	420	129	440	83
743	Technische, physikalische u. chemische Untersuchung	z	8659	8127	532	155	49	212	47
		m	5711	5361	350	100	30	139	36
		w	2948	2766	182	55	19	73	11
744	Werbewesen	z	20977	18929	2048	685	229	482	159
		m	10225	8975	1250	356	135	279	106
		w	10752	9954	798	329	94	203	53
745	Gewerbsmäßige Vermittlung v. Arbeitskräften	z	21901	18140	3761	337	444	1622	681
		m	16897	13841	3056	232	388	1317	569
		w	5004	4299	705	105	56	305	112
746	Detekteien und Schutzdienste	z	6902	6026	876	137	68	395	132
		m	4811	4298	513	96	44	210	75
		w	2091	1728	363	41	24	185	57
747	Reinigungsgewerbe	z	40004	22731	17273	585	773	10934	3285
		m	15071	9060	6011	285	275	3285	1315
		w	24933	13671	11262	300	498	7649	1970
748	Erbringung v. sonst. unternehmens- bez. Dienstleistungen	z	29851	26689	3162	906	301	985	334
		m	14231	12570	1661	484	143	495	183
		w	15620	14119	1501	422	158	490	151

**Stellung im Beruf und wirtschaftlicher Zugehörigkeit (ÖNACE 95-Gruppen)**

Insgesamt	Österreich	Ausland zusammen	Darunter Unselbständige				Geschlecht	Kennziffer
			darunter					
			EU-15-Staaten (ohne Österreich)	2004 der EU beigetreten	ehem. Jugoslawien (ohne Slowenien)	Türkei		
2467	2256	211	24	25	111	31	z	713
1792	1634	158	15	23	82	23	m	
675	622	53	9	2	29	8	w	
3005	2676	329	45	34	144	51	z	714
1379	1187	192	24	15	87	28	m	
1626	1489	137	21	19	57	23	w	
38434	35238	3196	1031	413	914	248	z	72
25356	23371	1985	691	249	511	160	m	
13078	11867	1211	340	164	403	88	w	
212	186	26	6	2	9	4	z	721
129	115	14	5	-	4	1	m	
83	71	12	1	2	5	3	w	
20008	18322	1686	588	211	457	114	z	722
13870	12799	1071	409	134	250	72	m	
6138	5523	615	179	77	207	42	w	
14740	13555	1185	333	161	366	104	z	723
9219	8514	705	207	95	210	65	m	
5521	5041	480	126	66	156	39	w	
523	462	61	25	5	15	6	z	724
256	219	37	13	3	9	6	m	
267	243	24	12	2	6	-	w	
1555	1426	129	22	22	54	13	z	725
1032	951	81	15	12	29	11	m	
523	475	48	7	10	25	2	w	
1396	1287	109	57	12	13	7	z	726
850	773	77	42	5	9	5	m	
546	514	32	15	7	4	2	w	
8015	7129	886	393	75	192	22	z	73
4386	3878	508	232	46	96	12	m	
3629	3251	378	161	29	96	10	w	
6581	5862	719	320	60	164	22	z	731
3703	3284	419	193	36	83	12	m	
2878	2578	300	127	24	81	10	w	
1434	1267	167	73	15	28	-	z	732
683	594	89	39	10	13	-	m	
751	673	78	34	5	15	-	w	
202230	168754	33476	4153	2543	17003	5237	z	74
94266	78479	15787	2133	1369	6948	2685	m	
107964	90275	17689	2020	1174	10055	2552	w	
60175	55628	4547	1227	464	1596	463	z	741
19644	17477	2167	550	184	716	298	m	
40531	38151	2380	677	280	880	165	w	
31381	28417	2964	748	394	1113	257	z	742
19366	17514	1852	431	277	698	178	m	
12015	10903	1112	317	117	415	79	w	
7526	7036	490	137	41	203	45	z	743
4760	4443	317	85	24	133	34	m	
2766	2593	173	52	17	70	11	w	
14999	13473	1526	446	166	433	146	z	744
6244	5374	870	196	97	242	97	m	
8755	8099	656	250	69	191	49	w	
21071	17381	3690	314	436	1608	674	z	745
16309	13302	3007	215	382	1309	564	m	
4762	4079	683	99	54	299	110	w	
5899	5200	699	103	50	337	97	z	746
4100	3705	395	74	30	168	55	m	
1799	1495	304	29	20	169	42	w	
37718	20776	16942	551	742	10776	3245	z	747
13575	7735	5840	267	260	3219	1295	m	
24143	13041	11102	284	482	7557	1950	w	
23461	20843	2618	627	250	937	310	z	748
10268	8929	1339	315	115	463	164	m	
13193	11914	1279	312	135	474	146	w	

**Tabelle 12: Erwerbspersonen (Lebensunterhalt I, einschl. geringfügig Erwerbstätige) Geschlecht, Staatsangehörigkeit,**

Wirtschaftliche Zugehörigkeit ÖNACE 95	Geschlecht	Erwerbspersonen (einschl. geringf. Erwerbstätige) nach Staatsangehörigkeit						
		Insgesamt	Österreich	Ausland zusammen	darunter			
					EU-15- Staaten (ohne Österreich)	2004 der EU beigetreten	ehem. Jugoslawien (ohne Slowenien)	Türkei
<b>L Öffentliche Verwaltung, Sozialversicherung</b>	<b>z</b>	<b>250277</b>	<b>248327</b>	<b>1950</b>	<b>982</b>	<b>93</b>	<b>497</b>	<b>137</b>
	m	160625	159493	1132	527	51	282	99
	w	89652	88834	818	455	42	215	38
751 Öffentliche Verwaltung	z	122078	121381	697	585	19	39	3
	m	65690	65351	339	287	7	15	3
	w	56388	56030	358	298	12	24	-
752 Auswärtige Angelegenheiten, Landesverteidigung	z	102029	101491	538	241	15	144	44
	m	83840	83381	459	176	15	135	44
	w	18189	18110	79	65	-	9	-
753 Sozialversicherung	z	26170	25455	715	156	59	314	90
	m	11095	10761	334	64	29	132	52
	w	15075	14694	381	92	30	182	38
<b>M Unterrichtswesen</b>	<b>z</b>	<b>244731</b>	<b>233473</b>	<b>11258</b>	<b>4400</b>	<b>911</b>	<b>2833</b>	<b>825</b>
	m	76791	71903	4888	1880	373	1087	475
	w	167940	161570	6370	2520	538	1746	350
801 Kindergärten, Volksschulen	z	80285	77198	3087	815	325	1054	327
	m	9870	8735	1135	240	119	366	184
	w	70415	68463	1952	575	206	688	143
802 Weiterführende Schulen	z	111654	108141	3513	1357	249	993	248
	m	41032	39585	1447	555	104	352	129
	w	70622	68556	2066	802	145	641	119
803 Hochschulen	z	29951	27449	2502	1346	154	348	89
	m	16056	14714	1342	741	80	152	50
	w	13895	12735	1160	605	74	196	39
804 Erwachsenenbildung u. sonstiger Unterricht	z	22841	20685	2156	882	183	438	161
	m	9833	8869	964	344	70	217	112
	w	13008	11816	1192	538	113	221	49
<b>N Gesundheits-, Veterinär- und Sozialwesen</b>	<b>z</b>	<b>330680</b>	<b>306747</b>	<b>23933</b>	<b>5759</b>	<b>3215</b>	<b>9389</b>	<b>1589</b>
	m	88641	81530	7111	1848	677	2294	696
	w	242039	225217	16822	3911	2538	7095	893
851 Gesundheitswesen	z	239184	222747	16437	4005	2351	6544	1052
	m	65384	60528	4856	1315	487	1583	434
	w	173800	162219	11581	2690	1864	4961	618
852 Veterinärwesen	z	3764	3520	244	104	22	67	23
	m	1516	1418	98	32	10	27	12
	w	2248	2102	146	72	12	40	11
853 Sozialwesen	z	87732	80480	7252	1650	842	2778	514
	m	21741	19584	2157	501	180	684	250
	w	65991	60896	5095	1149	662	2094	264
<b>O Erbringung v. sonstigen öffentl. u. persönlichen Dienstleistungen</b>	<b>z</b>	<b>188303</b>	<b>167217</b>	<b>21086</b>	<b>4842</b>	<b>2069</b>	<b>7512</b>	<b>2749</b>
	m	84553	73995	10558	2545	1077	3303	1404
	w	103750	93222	10528	2297	992	4209	1345
90 Abwasser- u. Abfallbeseitigung und sonstige Entsorgung	z	19586	17464	2122	135	179	1039	466
	m	16070	14359	1711	86	141	843	395
	w	3516	3105	411	49	38	196	71
91 Interessenvertretungen, Vereine	z	39238	35907	3331	963	415	948	301
	m	16336	14636	1700	529	222	371	172
	w	22902	21271	1631	434	193	577	129
911 Wirtschaftsverbände, Berufsorgani- sationen	z	9416	9052	364	90	32	142	30
	m	3924	3777	147	42	12	43	14
	w	5492	5275	217	48	20	99	16
912 Arbeitnehmervereinigungen	z	4874	4667	207	32	17	95	28
	m	2027	1934	93	16	7	37	14
	w	2847	2733	114	16	10	58	14
913 Kirchliche Vereinigungen, politische Parteien	z	24948	22188	2760	841	366	711	243
	m	10385	8925	1460	471	203	291	144
	w	14563	13263	1300	370	163	420	99
92 Kultur, Sport und Unterhaltung	z	68012	59507	8505	2901	936	2110	564
	m	38670	33684	4986	1653	550	1203	367
	w	29342	25823	3519	1248	386	907	197
921 Filmherstellung, -verleih, Kinos	z	5222	4584	638	197	51	200	60
	m	2863	2519	344	127	19	97	34
	w	2359	2065	294	70	32	103	26

**Stellung im Beruf und wirtschaftlicher Zugehörigkeit (ÖNACE 95-Gruppen)**

Insgesamt	Österreich	Ausland zusammen	Darunter Unselbständige				Geschlecht	Kennziffer
			darunter					
			EU-15-Staaten (ohne Österreich)	2004 der EU beigetreten	ehem. Jugoslawien (ohne Slowenien)	Türkei		
<b>249391</b>	<b>247461</b>	<b>1930</b>	<b>966</b>	<b>92</b>	<b>496</b>	<b>137</b>	<b>z</b>	<b>L</b>
160303	159179	1124	522	50	282	99	m	
89088	88282	806	444	42	214	38	w	
121383	120701	682	570	19	39	3	z	751
65442	65107	335	283	7	15	3	m	
55941	55594	347	287	12	24	-	w	
101903	101368	535	240	15	144	44	z	752
83790	83334	456	175	15	135	44	m	
18113	18034	79	65	-	9	-	w	
26105	25392	713	156	58	313	90	z	753
11071	10738	333	64	28	132	52	m	
15034	14654	380	92	30	181	38	w	
<b>234888</b>	<b>224773</b>	<b>10115</b>	<b>3741</b>	<b>824</b>	<b>2771</b>	<b>805</b>	<b>z</b>	<b>M</b>
72400	68013	4387	1610	333	1056	460	m	
162488	156760	5728	2131	491	1715	345	w	
78332	75454	2878	713	305	1038	323	z	801
9200	8160	1040	190	111	360	182	m	
69132	67294	1838	523	194	678	141	w	
109614	106375	3239	1215	227	976	238	z	802
40085	38773	1312	491	90	344	122	m	
69529	67602	1927	724	137	632	116	w	
27727	25418	2309	1231	136	337	86	z	803
14882	13629	1253	691	71	148	47	m	
12845	11789	1056	540	65	189	39	w	
19215	17526	1689	582	156	420	158	z	804
8233	7451	782	238	61	204	109	m	
10982	10075	907	344	95	216	49	w	
<b>308128</b>	<b>285167</b>	<b>22961</b>	<b>5090</b>	<b>3157</b>	<b>9323</b>	<b>1556</b>	<b>z</b>	<b>N</b>
76843	70161	6682	1551	656	2269	674	m	
231285	215006	16279	3539	2501	7054	882	w	
219754	204142	15612	3436	2303	6489	1026	z	851
54914	50438	4476	1049	470	1561	417	m	
164840	153704	11136	2387	1833	4928	609	w	
2073	1895	178	51	16	64	23	z	852
471	402	69	10	7	25	12	m	
1602	1493	109	41	9	39	11	w	
86301	79130	7171	1603	838	2770	507	z	853
21458	19321	2137	492	179	683	245	m	
64843	59809	5034	1111	659	2087	262	w	
<b>159010</b>	<b>140445</b>	<b>18565</b>	<b>3617</b>	<b>1796</b>	<b>7280</b>	<b>2667</b>	<b>z</b>	<b>O</b>
69918	60858	9060	1839	935	3143	1346	m	
89092	79587	9505	1778	861	4137	1321	w	
19095	17006	2089	125	173	1031	465	z	90
15703	14022	1681	78	135	836	394	m	
3392	2984	408	47	38	195	71	w	
38053	34833	3220	902	402	945	297	z	91
15884	14241	1643	498	217	370	169	m	
22169	20592	1577	404	185	575	128	w	
9223	8867	356	84	32	141	30	z	911
3856	3713	143	39	12	42	14	m	
5367	5154	213	45	20	99	16	w	
4799	4599	200	29	16	95	28	z	912
2000	1909	91	15	7	37	14	m	
2799	2690	109	14	9	58	14	w	
24031	21367	2664	789	354	709	239	z	913
10028	8619	1409	444	198	291	141	m	
14003	12748	1255	345	156	418	98	w	
51533	44978	6555	1937	735	1947	520	z	92
28296	24544	3752	1057	433	1082	330	m	
23237	20434	2803	880	302	865	190	w	
4040	3493	547	148	44	193	55	z	921
2010	1735	275	87	16	91	29	m	
2030	1758	272	61	28	102	26	w	

**Tabelle 12: Erwerbspersonen (Lebensunterhalt I, einschl. geringfügig Erwerbstätige) Geschlecht, Staatsangehörigkeit,**

Wirtschaftliche Zugehörigkeit ÖNACE 95	Geschlecht	Erwerbspersonen (einschl. geringf. Erwerbstätige) nach Staatsangehörigkeit						
		Insgesamt	Österreich	Ausland zusammen	darunter			
					EU-15- Staaten (ohne Österreich)	2004 der EU beigetreten	ehem. Jugoslawien (ohne Slowenien)	Türkei
922 Hörfunk- u. Fernsehanstalten	z	7379	7011	368	224	14	52	15
	m	4209	4007	202	123	9	28	6
	w	3170	3004	166	101	5	24	9
923 Erbringung von sonstigen kulturellen u. unterhaltenden Leistungen	z	23483	19636	3847	1303	455	797	228
	m	14003	11697	2306	718	286	517	160
	w	9480	7939	1541	585	169	280	68
924 Korrespondenz- u. Nachrichtenbüros	z	3487	3111	376	165	19	48	15
	m	1991	1755	236	88	8	26	11
	w	1496	1356	140	77	11	22	4
925 Bibliotheken, Museen, zoologische Gärten	z	6498	6036	462	176	44	99	33
	m	3104	2900	204	65	16	46	15
	w	3394	3136	258	111	28	53	18
926 Sport	z	16396	14175	2221	721	280	678	149
	m	9021	7656	1365	461	180	368	97
	w	7375	6519	856	260	100	310	52
927 Erbringung v. sonst. Dienstleistungen für Unterhaltung u. Erholung	z	5547	4954	593	115	73	236	64
	m	3479	3150	329	71	32	121	44
	w	2068	1804	264	44	41	115	20
93 Erbringung v. sonstigen Dienst- leistungen	z	61467	54339	7128	843	539	3415	1418
	m	13477	11316	2161	277	164	886	470
	w	47990	43023	4967	566	375	2529	948
<b>P Private Haushalte</b>	<b>z</b>	<b>6037</b>	<b>5083</b>	<b>954</b>	<b>108</b>	<b>111</b>	<b>475</b>	<b>91</b>
	m	678	494	184	21	17	96	23
	w	5359	4589	770	87	94	379	68
<b>Q Exterritoriale Organisationen</b>	<b>z</b>	<b>3158</b>	<b>2197</b>	<b>961</b>	<b>257</b>	<b>39</b>	<b>56</b>	<b>24</b>
	m	1512	995	517	102	19	25	16
	w	1646	1202	444	155	20	31	8
<b>Erstmals Arbeit suchend</b>	<b>z</b>	<b>26501</b>	<b>17565</b>	<b>8936</b>	<b>495</b>	<b>691</b>	<b>3614</b>	<b>1738</b>
	m	13017	8822	4195	243	199	1619	799
	w	13484	8743	4741	252	492	1995	939

**Stellung im Beruf und wirtschaftlicher Zugehörigkeit (ÖNACE 95-Gruppen)**

Insgesamt	Österreich	Ausland zusammen	Darunter Unselbständige				Geschlecht	Kennziffer
			darunter					
			EU-15-Staaten (ohne Österreich)	2004 der EU beigetreten	ehem. Jugoslawien (ohne Slowenien)	Türkei		
5118	4863	255	140	10	47	15	z	922
3026	2891	135	75	5	27	6	m	
2092	1972	120	65	5	20	9	w	
15920	13207	2713	797	336	691	203	z	923
9108	7490	1618	418	222	436	140	m	
6812	5717	1095	379	114	255	63	w	
2130	1904	226	92	15	42	11	z	924
1178	1037	141	49	8	23	7	m	
952	867	85	43	7	19	4	w	
5918	5515	403	141	38	98	31	z	925
2858	2675	183	54	14	45	14	m	
3060	2840	220	87	24	53	17	w	
13325	11475	1850	518	227	643	142	z	926
6941	5852	1089	312	138	342	91	m	
6384	5623	761	206	89	301	51	w	
5082	4521	561	101	65	233	63	z	927
3175	2864	311	62	30	118	43	m	
1907	1657	250	39	35	115	20	w	
50329	43628	6701	653	486	3357	1385	z	93
10035	8051	1984	206	150	855	453	m	
40294	35577	4717	447	336	2502	932	w	
<b>5854</b>	<b>4916</b>	<b>938</b>	<b>103</b>	<b>108</b>	<b>472</b>	<b>91</b>	<b>z</b>	<b>P</b>
663	479	184	21	17	96	23	m	
5191	4437	754	82	91	376	68	w	
<b>3105</b>	<b>2165</b>	<b>940</b>	<b>251</b>	<b>39</b>	<b>55</b>	<b>24</b>	<b>z</b>	<b>Q</b>
1484	977	507	102	19	24	16	m	
1621	1188	433	149	20	31	8	w	
-	-	-	-	-	-	-	-	z
-	-	-	-	-	-	-	-	m
-	-	-	-	-	-	-	-	w

**Tabelle 13: Erwerbstätige (Lebensunterhalt I, einschl. geringfügig Erwerbstätige) nach Geschlecht, Berufsuntergruppen (ISCO 88 (COM)) und Betriebsgröße**

Berufsuntergruppen, Berufsgruppe, Berufshauptgruppe ISCO 88 (COM)	Geschlecht	Erwerbs-tätige insgesamt	Anzahl der unselbständig Erwerbstätigen an der Arbeitsstätte									
			0	1 bis 4	5 bis 9	10 bis 19	20 bis 49	50 bis 99	100 bis 249	250 bis 499	500 und mehr	unbe-kannt
<b>Insgesamt</b>	<b>z</b>	<b>3731544</b>	<b>206396</b>	<b>537483</b>	<b>412336</b>	<b>429946</b>	<b>553500</b>	<b>359087</b>	<b>427542</b>	<b>252040</b>	<b>388056</b>	<b>165158</b>
	<b>m</b>	<b>2076932</b>	<b>111695</b>	<b>253986</b>	<b>206901</b>	<b>232185</b>	<b>327216</b>	<b>217906</b>	<b>278022</b>	<b>166338</b>	<b>242096</b>	<b>40587</b>
	<b>w</b>	<b>1654612</b>	<b>94701</b>	<b>283497</b>	<b>205435</b>	<b>197761</b>	<b>226284</b>	<b>141181</b>	<b>149520</b>	<b>85702</b>	<b>145960</b>	<b>124571</b>
<b>1 Angehörige gesetzg. Körp., leit. Verw.bed., Führ.kr i. d. Privatw.</b>	<b>z</b>	<b>313631</b>	<b>22692</b>	<b>71678</b>	<b>39460</b>	<b>35659</b>	<b>39964</b>	<b>25798</b>	<b>30881</b>	<b>16729</b>	<b>21088</b>	<b>9682</b>
	<b>m</b>	231745	13209	47599	28580	26235	31485	20917	25741	14333	17915	5731
	<b>w</b>	81886	9483	24079	10880	9424	8479	4881	5140	2396	3173	3951
11 Angehörige gesetzg. Körpersch., leit. Verwaltungsbedienstete	<b>z</b>	4063	-	483	801	764	659	369	462	262	174	89
	<b>m</b>	3296	-	360	680	666	541	290	376	216	122	45
	<b>w</b>	767	-	123	121	98	118	79	86	46	52	44
111 Angehörige gesetzgebender Körperschaften	<b>z</b>	3030	-	212	659	667	493	250	291	216	161	81
	<b>m</b>	2521	-	172	568	589	424	200	239	175	112	42
	<b>w</b>	509	-	40	91	78	69	50	52	41	49	39
114 Leitende Bedienstete von Interessenorganisationen	<b>z</b>	1033	-	271	142	97	166	119	171	46	13	8
	<b>m</b>	775	-	188	112	77	117	90	137	41	10	3
	<b>w</b>	258	-	83	30	20	49	29	34	5	3	5
12 Geschäftsleiter, -bereichsleiter in großen Unternehmen	<b>z</b>	183011	1706	7901	9401	30251	37094	24703	29868	16307	20658	5122
	<b>m</b>	144659	1292	5661	6851	21773	29146	20112	24991	13999	17623	3211
	<b>w</b>	38352	414	2240	2550	8478	7948	4591	4877	2308	3035	1911
121 Direktoren u. Hauptgeschäftsführer	<b>z</b>	43968	869	1933	2238	12651	11349	5222	4892	2097	2147	570
	<b>m</b>	36169	676	1540	1843	10029	9424	4433	4231	1810	1801	382
	<b>w</b>	7799	193	393	395	2622	1925	789	661	287	346	188
122 Produktions- und Operationsleiter	<b>z</b>	100644	391	3520	4624	13795	19176	14108	17592	10307	14269	2862
	<b>m</b>	79035	284	2344	3143	8900	14717	11501	14916	9023	12347	1860
	<b>w</b>	21609	107	1176	1481	4895	4459	2607	2676	1284	1922	1002
123 Sonstige Fachbereichsleiter	<b>z</b>	38399	446	2448	2539	3805	6569	5373	7384	3903	4242	1690
	<b>m</b>	29455	332	1777	1865	2844	5005	4178	5844	3166	3475	969
	<b>w</b>	8944	114	671	674	961	1564	1195	1540	737	767	721
13 Leiter kleiner Unternehmen	<b>z</b>	126557	20986	63294	29258	4644	2211	726	551	160	256	4471
	<b>m</b>	83790	11917	41578	21049	3796	1798	515	374	118	170	2475
	<b>w</b>	42767	9069	21716	8209	848	413	211	177	42	86	1996
<b>2 Wissenschaftler</b>	<b>z</b>	<b>307057</b>	<b>15942</b>	<b>32299</b>	<b>23937</b>	<b>30916</b>	<b>64689</b>	<b>39130</b>	<b>31148</b>	<b>17166</b>	<b>35518</b>	<b>16312</b>
	<b>m</b>	162150	10028	21233	12302	12375	26335	19113	19946	12141	24177	4500
	<b>w</b>	144907	5914	11066	11635	18541	38354	20017	11202	5025	11341	11812
21 Physiker, Mathematiker, Ingenieurwissenschaftler	<b>z</b>	51195	3264	5520	3603	4169	5527	4253	7081	4905	10261	2612
	<b>m</b>	43573	2784	4618	3006	3504	4724	3611	6137	4327	9028	1834
	<b>w</b>	7622	480	902	597	665	803	642	944	578	1233	778
211 Physiker, Chemiker und verwandte Wissenschaftler	<b>z</b>	2447	65	147	113	184	334	267	393	248	528	168
	<b>m</b>	2032	58	122	96	153	274	218	337	204	447	123
	<b>w</b>	415	7	25	17	31	60	49	56	44	81	45
212 Mathematiker, Statistiker und verwandte Wissenschaftler	<b>z</b>	599	24	28	24	41	82	46	102	60	156	36
	<b>m</b>	367	15	21	18	24	49	22	63	39	103	13
	<b>w</b>	232	9	7	6	17	33	24	39	21	53	23
213 Informatiker	<b>z</b>	29256	1321	2064	1648	2235	3381	2724	4777	3480	6423	1203
	<b>m</b>	24988	1175	1768	1394	1906	2902	2305	4122	3063	5547	806
	<b>w</b>	4268	146	296	254	329	479	419	655	417	876	397
214 Architekten, Ingenieure und verwandte Wissenschaftler	<b>z</b>	18893	1854	3281	1818	1709	1730	1216	1809	1117	3154	1205
	<b>m</b>	16186	1536	2707	1498	1421	1499	1066	1615	1021	2931	892
	<b>w</b>	2707	318	574	320	288	231	150	194	96	223	313
22 Biowissenschaftler u. Mediziner	<b>z</b>	42857	2100	10673	4471	3019	1362	1206	2223	3360	12716	1727
	<b>m</b>	24446	1148	7164	2401	1136	650	702	1304	2087	7522	332
	<b>w</b>	18411	952	3509	2070	1883	712	504	919	1273	5194	1395
221 Biowissenschaftler	<b>z</b>	2173	101	178	127	185	297	224	375	144	359	183
	<b>m</b>	1336	70	105	81	114	199	152	242	88	224	61
	<b>w</b>	837	31	73	46	71	98	72	133	56	135	122
222 Mediziner (ohne Krankenpflege)	<b>z</b>	40353	1987	10487	4343	2831	1061	977	1832	3142	12193	1500
	<b>m</b>	23106	1078	7059	2320	1022	451	550	1062	1998	7295	271
	<b>w</b>	17247	909	3428	2023	1809	610	427	770	1144	4898	1229
223 Wissenschaftliche Krankenpflege- und Geburtshilfefachkräfte	<b>z</b>	331	12	8	1	3	4	5	16	74	164	44
	<b>m</b>	4	-	-	-	-	-	-	-	1	3	-
	<b>w</b>	327	12	8	1	3	4	5	16	73	161	44

**Tabelle 13: Erwerbstätige (Lebensunterhalt I, einschl. geringfügig Erwerbstätige) nach Geschlecht, Berufsuntergruppen (ISCO 88 (COM)) und Betriebsgröße**

Berufsuntergruppen, Berufsgruppe, Berufshauptgruppe ISCO 88 (COM)	Geschlecht	Erwerbstätige insgesamt	Anzahl der unselbständig Erwerbstätigen an der Arbeitsstätte									
			0	1 bis 4	5 bis 9	10 bis 19	20 bis 49	50 bis 99	100 bis 249	250 bis 499	500 und mehr	unbekannt
23 Wissenschaftliche Lehrkräfte	z	126761	443	3115	7485	16109	49301	26799	10835	2087	3398	7189
	m	43905	190	853	1622	3429	16226	10957	6072	1504	2346	706
	w	82856	253	2262	5863	12680	33075	15842	4763	583	1052	6483
231 Universitäts- u. Hochschullehrer	z	11618	52	289	304	515	1482	1115	2687	1549	2983	642
	m	8142	38	181	197	336	1038	746	1881	1176	2208	341
	w	3476	14	108	107	179	444	369	806	373	775	301
232 Lehrer des Sekundarbereiches	z	73074	40	407	1015	3490	33352	23244	7349	360	225	3592
	m	28553	18	144	436	1306	12695	9484	3903	261	68	238
	w	44521	22	263	579	2184	20657	13760	3446	99	157	3354
233 Wissenschaftliche Lehrer des Primar- und Vorschulbereichs	z	27363	9	1525	4884	9411	8954	555	72	24	2	1927
	m	2620	1	241	579	921	776	69	10	1	-	22
	w	24743	8	1284	4305	8490	8178	486	62	23	2	1905
234 Wissenschaftl. Sonderschullehrer	z	4331	3	87	320	826	2115	464	75	24	18	399
	m	571	-	10	49	127	292	70	10	3	3	7
	w	3760	3	77	271	699	1823	394	65	21	15	392
235 Sonst. wissenschaftliche Lehrkräfte	z	10375	339	807	962	1867	3398	1421	652	130	170	629
	m	4019	133	277	361	739	1425	588	268	63	67	98
	w	6356	206	530	601	1128	1973	833	384	67	103	531
24 Sonstige Wissenschaftler und verwandte Berufe	z	86244	10135	12991	8378	7619	8499	6872	11009	6814	9143	4784
	m	50226	5906	8598	5273	4306	4735	3843	6433	4223	5281	1628
	w	36018	4229	4393	3105	3313	3764	3029	4576	2591	3862	3156
241 Unternehmensberatungs- und Organisationsfachkräfte	z	23540	1937	2791	2247	2419	2883	1936	3282	1965	2602	1478
	m	15001	1372	1844	1485	1526	1769	1236	2104	1305	1677	683
	w	8539	565	947	762	893	1114	700	1178	660	925	795
242 Juristen	z	15512	309	2644	2450	1433	1319	1470	2580	1357	1330	620
	m	10493	232	2104	1927	1064	854	867	1596	828	870	151
	w	5019	77	540	523	369	465	603	984	529	460	469
243 Archiv-, Bibliotheks- und verwandte Informationsberufe	z	2170	19	152	141	170	284	263	356	310	389	86
	m	858	3	36	61	70	133	108	145	130	162	10
	w	1312	16	116	80	100	151	155	211	180	227	76
244 Sozialwissenschaftler und ver- wandte Berufe	z	13792	2132	1873	1441	1811	1450	1065	1229	540	1257	994
	m	4239	567	573	457	585	438	347	439	213	438	182
	w	9553	1565	1300	984	1226	1012	718	790	327	819	812
245 Schriftsteller, bildende und darstellende Künstler	z	23502	5729	3679	1595	1364	1865	1324	2526	1654	2491	1275
	m	13969	3725	2281	909	764	1072	754	1466	1079	1438	481
	w	9533	2004	1398	686	600	793	570	1060	575	1053	794
246 Geistliche, Seelsorger	z	2922	2	1764	409	152	150	135	113	46	97	54
	m	2789	2	1716	392	149	138	127	107	39	74	45
	w	133	-	48	17	3	12	8	6	7	23	9
247 Wissenschaftliche Verwaltungsfach- kräfte d. öffentlichen Dienstes	z	4806	7	88	95	270	548	679	923	942	977	277
	m	2877	5	44	42	148	331	404	576	629	622	76
	w	1929	2	44	53	122	217	275	347	313	355	201
<b>3 Techniker und gleichrangige nichttechnische Berufe</b>	z	<b>707649</b>	<b>33474</b>	<b>82409</b>	<b>73806</b>	<b>82901</b>	<b>97912</b>	<b>64762</b>	<b>83627</b>	<b>54583</b>	<b>96252</b>	<b>37923</b>
	m	361328	21081	40178	32557	38993	52850	37419	49870	31250	48427	8703
	w	346321	12393	42231	41249	43908	45062	27343	33757	23333	47825	29220
31 Technische Fachkräfte	z	175036	6690	15237	12625	15039	21987	17909	26242	19138	33729	6440
	m	147747	5842	12666	10517	12814	19150	15709	22319	16377	28194	4159
	w	27289	848	2571	2108	2225	2837	2200	3923	2761	5535	2281
311 Material- und ingenieurtechnische Fachkräfte	z	102548	3129	8774	8116	9969	14558	11534	15165	10447	17225	3631
	m	90459	2837	7558	7092	8744	13045	10411	13309	9343	15563	2557
	w	12089	292	1216	1024	1225	1513	1123	1856	1104	1662	1074
312 Datenverarbeitungskräfte	z	38090	2232	3804	2674	3179	4543	3805	5862	4138	6623	1230
	m	32399	1986	3277	2248	2723	3825	3262	4958	3631	5631	858
	w	5691	246	527	426	456	718	543	904	507	992	372
313 Bediener optischer und elektro- nischer Anlagen	z	9978	1096	1711	930	642	447	381	831	814	2600	526
	m	5582	819	1047	457	313	319	305	610	446	1146	120
	w	4396	277	664	473	329	128	76	221	368	1454	406
314 Schiffs-, Flugzeugführer und vewandte Berufe	z	2748	26	135	95	138	235	260	387	392	840	240
	m	2565	25	128	94	125	212	243	356	357	802	223
	w	183	1	7	1	13	23	17	31	35	38	17



**Tabelle 13: Erwerbstätige (Lebensunterhalt I, einschl. geringfügig Erwerbstätige) nach Geschlecht, Berufsuntergruppen (ISCO 88 (COM)) und Betriebsgröße**

Berufsuntergruppen, Berufsgruppe, Berufshauptgruppe ISCO 88 (COM)	Geschlecht	Erwerbstätige insgesamt	Anzahl der unselbständig Erwerbstätigen an der Arbeitsstätte									
			0	1 bis 4	5 bis 9	10 bis 19	20 bis 49	50 bis 99	100 bis 249	250 bis 499	500 und mehr	unbekannt
315 Sicherheits- u. Qualitätskontrolleure	z	21672	207	813	810	1111	2204	1929	3997	3347	6441	813
	m	16742	175	656	626	909	1749	1488	3086	2600	5052	401
	w	4930	32	157	184	202	455	441	911	747	1389	412
32 Biowissenschaftliche- und Gesundheitsfachkräfte	z	91648	3124	7157	3776	5203	6281	5678	7568	10353	34522	7986
	m	16194	936	2475	1233	1170	1560	1167	1447	1225	4602	379
	w	75454	2188	4682	2543	4033	4721	4511	6121	9128	29920	7607
321 Biotechniker u. verwandte Berufe	z	2922	147	579	287	331	610	386	339	105	86	52
	m	2545	128	523	251	298	557	344	282	84	64	14
	w	377	19	56	36	33	53	42	57	21	22	38
322 Medizinische Fachberufe (ohne Krankenpflege)	z	32260	2830	5079	2756	2790	3152	1859	2584	1915	6350	2945
	m	7393	793	1845	908	654	746	435	574	321	853	264
	w	24867	2037	3234	1848	2136	2406	1424	2010	1594	5497	2681
323 Nicht-wissensch. Krankenpflege- und Geburtshilfefachkräfte	z	56466	147	1499	733	2082	2519	3433	4645	8333	28086	4989
	m	6256	15	107	74	218	257	388	591	820	3685	101
	w	50210	132	1392	659	1864	2262	3045	4054	7513	24401	4888
33 Nicht-wissenschaftliche Lehrkräfte	z	41721	728	5332	8334	8206	8262	2646	2361	862	1692	3298
	m	11069	309	1043	1442	1545	2330	1187	1425	555	1059	174
	w	30652	419	4289	6892	6661	5932	1459	936	307	633	3124
332 Nicht-wissenschaftliche Lehrkräfte des Vorschulbereichs	z	17969	62	3232	5582	4625	1989	169	151	55	165	1939
	m	303	-	58	85	85	52	9	6	-	3	5
	w	17666	62	3174	5497	4540	1937	160	145	55	162	1934
334 Sonstige nicht-wissenschaftliche Lehrkräfte	z	23752	666	2100	2752	3581	6273	2477	2210	807	1527	1359
	m	10766	309	985	1357	1460	2278	1178	1419	555	1056	169
	w	12986	357	1115	1395	2121	3995	1299	791	252	471	1190
34 Sonstige Fachkräfte (mittlere Qualifikationsebene)	z	399244	22932	54683	49071	54453	61382	38529	47456	24230	26309	20199
	m	186318	13994	23994	19365	23464	29810	19356	24679	13093	14572	3991
	w	212926	8938	30689	29706	30989	31572	19173	22777	11137	11737	16208
341 Finanz- und Verkaufsfachkräfte	z	203869	15697	31860	26617	29172	30754	18085	21437	10069	10291	9887
	m	108410	10389	15860	12070	14524	17911	10555	12674	5896	6052	2479
	w	95459	5308	16000	14547	14648	12843	7530	8763	4173	4239	7408
342 Vermittler gewerbl. Dienstleistungen und Handelsmakler	z	10631	498	1043	875	1203	2094	1315	2176	614	293	520
	m	6324	333	657	561	752	1223	775	1315	342	194	172
	w	4307	165	386	314	451	871	540	861	272	99	348
343 Verwaltungsfachkräfte	z	127763	2773	13341	14828	16634	19747	13330	17859	10322	12416	6513
	m	43197	919	3193	3838	4898	6690	5076	7143	4645	6085	710
	w	84566	1854	10148	10990	11736	13057	8254	10716	5677	6331	5803
344 Zoll-, Steuer- u. verw. Fachkräfte des öffentlichen Dienstes	z	8221	-	89	267	771	1408	1658	1721	1299	691	317
	m	5895	-	80	225	655	1151	1230	1156	959	360	79
	w	2326	-	9	42	116	257	428	565	340	331	238
345 Polizeikommissare u. Detektive	z	3218	49	120	94	127	213	249	1029	489	817	31
	m	2957	38	103	74	112	179	231	962	449	792	17
	w	261	11	17	20	15	34	18	67	40	25	14
346 Sozialpflegerische Berufe	z	22787	338	2075	3483	4382	4624	2550	1998	794	945	1598
	m	7263	120	593	1068	1343	1335	844	794	462	567	137
	w	15524	218	1482	2415	3039	3289	1706	1204	332	378	1461
347 Künstlerische, Unterhaltungs- und Sportberufe	z	20397	3574	5270	2422	1984	2330	1168	1141	568	747	1193
	m	11230	2194	3049	1318	1085	1251	591	582	302	491	367
	w	9167	1380	2221	1104	899	1079	577	559	266	256	826
348 Ordensbrüder, -schwestern, Seelsorgehelfer	z	2358	3	885	485	180	212	174	95	75	109	140
	m	1042	1	459	211	95	70	54	53	38	31	30
	w	1316	2	426	274	85	142	120	42	37	78	110
<b>4 Bürokräfte, kaufmännische Angestellte</b>	z	<b>498080</b>	<b>6587</b>	<b>56977</b>	<b>57795</b>	<b>62388</b>	<b>74451</b>	<b>52538</b>	<b>66892</b>	<b>39731</b>	<b>53189</b>	<b>27532</b>
	m	156909	1269	11238	15783	18454	25070	18417	25321	16601	22539	2217
	w	341171	5318	45739	42012	43934	49381	34121	41571	23130	30650	25315
41 Büroangestellte ohne Kundenkontakt	z	387802	5795	45872	41888	44101	55512	41298	54337	32632	45384	20983
	m	120785	1074	8108	10493	13230	18852	14615	20550	13324	18689	1850
	w	267017	4721	37764	31395	30871	36660	26683	33787	19308	26695	19133
411 Sekretärinnen, Maschinenschreiberinnen und verwandte Berufe	z	85834	1725	13343	10382	9608	11103	7811	9863	5825	9826	6348
	m	5098	213	701	639	573	695	511	714	396	593	63
	w	80736	1512	12642	9743	9035	10408	7300	9149	5429	9233	6285

**Tabelle 13: Erwerbstätige (Lebensunterhalt I, einschl. geringfügig Erwerbstätige) nach Geschlecht, Berufsuntergruppen (ISCO 88 (COM)) und Betriebsgröße**

Berufsuntergruppen, Berufsgruppe, Berufshauptgruppe ISCO 88 (COM)	Geschlecht	Erwerbs-tätige insgesamt	Anzahl der unselbständig Erwerbstätigen an der Arbeitsstätte									
			0	1 bis 4	5 bis 9	10 bis 19	20 bis 49	50 bis 99	100 bis 249	250 bis 499	500 und mehr	unbe-kannt
412 Angestellte im Rechnungs-, Statistik- und Finanzwesen	z	44743	435	3203	3936	5247	7317	5339	7393	4602	5431	1840
	m	15111	106	726	1078	1669	2404	1880	2751	1953	2424	120
	w	29632	329	2477	2858	3578	4913	3459	4642	2649	3007	1720
413 Materialverwaltungs- und Transport-angestellte	z	54406	329	2638	3450	5279	9037	7279	9960	5949	8567	1918
	m	43470	236	1978	2682	4178	7231	5853	7920	4985	7323	1084
414 Bibliotheks-, Post- und verwandte Angestellte	w	10936	93	660	768	1101	1806	1426	2040	964	1244	834
	z	15544	90	1519	2522	2158	1988	1329	2337	1290	1986	325
	m	10708	55	816	1668	1581	1462	984	1744	980	1326	92
419 Sonstige Büroangestellte	w	4836	35	703	854	577	526	345	593	310	660	233
	z	187275	3216	25169	21598	21809	26067	19540	24784	14966	19574	10552
	m	46398	464	3887	4426	5229	7060	5387	7421	5010	7023	491
42 Büroangestellte mit Kundenkontakt	w	140877	2752	21282	17172	16580	19007	14153	17363	9956	12551	10061
	z	110278	792	11105	15907	18287	18939	11240	12555	7099	7805	6549
	m	36124	195	3130	5290	5224	6218	3802	4771	3277	3850	367
421 Kassierer, Schalter- und andere Angestellte	w	74154	597	7975	10617	13063	12721	7438	7784	3822	3955	6182
	z	87967	409	7707	13311	15619	15329	9052	9695	5825	6152	4868
	m	32322	132	2704	4870	4759	5494	3388	4258	3040	3412	265
422 Kundeninformationsangestellte	w	55645	277	5003	8441	10860	9835	5664	5437	2785	2740	4603
	z	22311	383	3398	2596	2668	3610	2188	2860	1274	1653	1681
	m	3802	63	426	420	465	724	414	513	237	438	102
<b>5 Dienstleistungsberufe, Verkäufer in Geschäften und auf Märkten</b>	w	18509	320	2972	2176	2203	2886	1774	2347	1037	1215	1579
	z	<b>494427</b>	<b>11573</b>	<b>120809</b>	<b>84197</b>	<b>66323</b>	<b>65472</b>	<b>35139</b>	<b>31002</b>	<b>16022</b>	<b>30671</b>	<b>33219</b>
	m	148199	2929	25506	21623	20241	27037	12943	14362	8007	12409	3142
51 Personenbezogene Dienstleistungs-berufe und Sicherheitsbedienstete	w	346228	8644	95303	62574	46082	38435	22196	16640	8015	18262	30077
	z	316916	8362	74405	50557	35806	41245	22066	20494	13453	28909	21619
	m	105829	2088	17082	15188	13467	18462	8127	10165	6915	11673	2662
511 Reisebegleiter u. verwandte Berufe	w	211087	6274	57323	35369	22339	22783	13939	10329	6538	17236	18957
	z	7774	232	509	367	511	537	348	596	497	3154	1023
	m	3389	81	197	158	208	211	146	299	408	1520	161
512 DL-Berufe im hauswirtschaftlichen Bereich und in Gaststätten	w	4385	151	312	209	303	326	202	297	89	1634	862
	z	127789	4155	35065	23187	17602	17154	7874	6139	3143	3142	10328
	m	48883	1554	12384	9432	7564	7672	3143	2611	1406	1066	2051
513 Pflege- und verwandte Berufe	w	78906	2601	22681	13755	10038	9482	4731	3528	1737	2076	8277
	z	108539	1571	23022	14199	9650	12645	9841	7163	5565	18213	6670
	m	16017	124	1776	1145	1203	1865	1567	1593	1345	5218	181
514 Sonstige personenbezogene Dienstleistungsberufe	w	92522	1447	21246	13054	8447	10780	8274	5570	4220	12995	6489
	z	37489	2359	14968	9751	4028	1925	477	415	253	206	3107
	m	5629	288	1946	1504	711	555	200	134	138	81	72
516 Sicherheitsbedienstete	w	31860	2071	13022	8247	3317	1370	277	281	115	125	3035
	z	35325	45	841	3053	4015	8984	3526	6181	3995	4194	491
	m	31911	41	779	2949	3781	8159	3071	5528	3618	3788	197
52 Modelle, Verkäufer und Vorführer	w	3414	4	62	104	234	825	455	653	377	406	294
	z	177511	3211	46404	33640	30517	24227	13073	10508	2569	1762	11600
	m	42370	841	8424	6435	6774	8575	4816	4197	1092	736	480
521 Mannequins, Dressmen und sonstige Modelle	w	135141	2370	37980	27205	23743	15652	8257	6311	1477	1026	11120
	z	81	22	21	1	4	3	7	-	12	5	6
	m	29	9	5	-	-	-	2	-	8	4	1
522 Ladenverkäufer, Marktstandver-käufer und Vorführer	w	52	13	16	1	4	3	5	-	4	1	5
	z	177430	3189	46383	33639	30513	24224	13066	10508	2557	1757	11594
	m	42341	832	8419	6435	6774	8575	4814	4197	1084	732	479
<b>6 Fachkräfte in der Land- und Forstwirtschaft, Fischerei</b>	w	135089	2357	37964	27204	23739	15649	8252	6311	1473	1025	11115
	z	<b>138928</b>	<b>95246</b>	<b>29498</b>	<b>4017</b>	<b>2868</b>	<b>2984</b>	<b>1097</b>	<b>900</b>	<b>217</b>	<b>218</b>	<b>1883</b>
	m	72917	48555	16617	2034	1727	2149	778	639	160	179	79
611 Gärtner und Ackerbauern	w	66011	46691	12881	1983	1141	835	319	261	57	39	1804
	z	19713	3355	6530	3058	2087	1983	755	723	190	196	836
	m	9220	1907	2546	1231	1044	1228	461	475	134	157	37
612 Tierwirtschaftliche u. verw. Berufe	w	10493	1448	3984	1827	1043	755	294	248	56	39	799
	z	1006	235	509	73	67	57	2	5	-	-	58
	m	544	149	259	37	50	43	1	2	-	-	3
	w	462	86	250	36	17	14	1	3	-	-	55

**Tabelle 13: Erwerbstätige (Lebensunterhalt I, einschl. geringfügig Erwerbstätige) nach Geschlecht, Berufsuntergruppen (ISCO 88 (COM)) und Betriebsgröße**

Berufsuntergruppen, Berufsgruppe, Berufshauptgruppe ISCO 88 (COM)	Geschlecht	Erwerbstätige insgesamt	Anzahl der unselbständig Erwerbstätigen an der Arbeitsstätte									
			0	1 bis 4	5 bis 9	10 bis 19	20 bis 49	50 bis 99	100 bis 249	250 bis 499	500 und mehr	unbekannt
613 Ackerbauern u. Tierzüchter, -halter	z	113452	90807	21189	275	137	64	19	4	2	-	955
	m	58790	45783	12645	188	98	44	13	2	1	-	16
	w	54662	45024	8544	87	39	20	6	2	1	-	939
614 Forstarbeitskräfte u. verw. Berufe	z	4227	788	1023	542	526	827	298	161	20	17	25
	m	3857	663	929	510	487	781	281	154	20	17	15
	w	370	125	94	32	39	46	17	7	-	-	10
615 Fischer, Jäger und Fallensteller	z	530	61	247	69	51	53	23	7	5	5	9
	m	506	53	238	68	48	53	22	6	5	5	8
	w	24	8	9	1	3	-	1	1	-	-	1
<b>7 Handwerks- u. verwandte Berufe</b>	<b>z</b>	<b>520927</b>	<b>9755</b>	<b>53757</b>	<b>63187</b>	<b>71989</b>	<b>91888</b>	<b>58627</b>	<b>67965</b>	<b>37324</b>	<b>52921</b>	<b>13514</b>
	m	475028	8411	47609	57359	66741	85499	54473	62368	33812	49418	9338
	w	45899	1344	6148	5828	5248	6389	4154	5597	3512	3503	4176
71 Mineralgewinnungs- u. Bauberufe	z	194826	3249	20821	26080	31739	40739	25579	23860	8813	9887	4059
	m	188002	3138	19919	25034	30738	39490	24872	23221	8532	9529	3529
	w	6824	111	902	1046	1001	1249	707	639	281	358	530
711 Bergleute, Sprengmeister und Steinbearbeiter	z	3908	78	560	678	610	710	367	340	142	104	319
	m	3770	77	538	643	586	692	357	330	140	98	309
	w	138	1	22	35	24	18	10	10	2	6	10
712 Baukonstruktions- u. verw. Berufe	z	75162	1071	5630	6712	9696	16995	12530	12802	4341	3581	1804
	m	73661	1052	5518	6572	9512	16647	12316	12600	4229	3512	1703
	w	1501	19	112	140	184	348	214	202	112	69	101
713 Ausbau- und verwandte Berufe	z	86589	1521	9602	13047	16582	18064	10148	8542	3431	4263	1389
	m	84281	1488	9334	12729	16219	17593	9892	8299	3360	4134	1233
	w	2308	33	268	318	363	471	256	243	71	129	156
714 Maler, Gebäudereiniger und verwandte Berufe	z	29167	579	5029	5643	4851	4970	2534	2176	899	1939	547
	m	26290	521	4529	5090	4421	4558	2307	1992	803	1785	284
	w	2877	58	500	553	430	412	227	184	96	154	263
72 Metallarbeiter, Mechaniker und verwandte Berufe	z	209324	2623	14562	17416	22864	33404	23644	31504	21466	37098	4743
	m	202532	2574	14205	16939	22304	32460	22947	30481	20764	35600	4258
	w	6792	49	357	477	560	944	697	1023	702	1498	485
721 Former (f. Metallguss), Schweißer, Blechkalt-, Baumetalverformer	z	26905	302	1874	2869	3674	5063	3169	3825	1974	3612	543
	m	25500	297	1819	2764	3568	4890	3025	3601	1791	3297	448
	w	1405	5	55	105	106	173	144	224	183	315	95
722 Grobschmiede, Werkzeugmacher und verwandte Berufe	z	26499	297	1095	1016	1417	2760	2464	5239	4500	6750	961
	m	25463	287	1055	967	1350	2641	2355	5064	4366	6497	881
	w	1036	10	40	49	67	119	109	175	134	253	80
723 Maschinenmechaniker u. -schlosser	z	110224	1315	8640	10565	13912	19106	12699	15150	9713	16918	2206
	m	107882	1295	8460	10345	13643	18687	12452	14875	9519	16572	2034
	w	2342	20	180	220	269	419	247	275	194	346	172
724 Elektro- und Elektronikmechaniker und -monteure	z	45696	709	2953	2966	3861	6475	5312	7290	5279	9818	1033
	m	43687	695	2871	2863	3743	6242	5115	6941	5088	9234	895
	w	2009	14	82	103	118	233	197	349	191	584	138
73 Präzisionsarbeiter, Kunsthandwerker, Drucker u. verwandte Berufe	z	24660	1307	4755	3751	3058	3122	1773	2554	1467	1757	1116
	m	16864	911	3130	2460	2113	2251	1311	1745	1105	1441	397
	w	7796	396	1625	1291	945	871	462	809	362	316	719
731 Präzisionsarbeiter für Metall und verwandte Werkstoffe	z	11516	712	2966	2292	1332	1196	480	651	457	821	609
	m	7810	546	1985	1453	859	860	345	427	399	684	252
	w	3706	166	981	839	473	336	135	224	58	137	357
732 Töpfer, Glasmacher u. verw. Berufe	z	4968	280	825	665	638	502	306	548	392	668	144
	m	3846	158	630	547	539	434	252	376	294	568	48
	w	1122	122	195	118	99	68	54	172	98	100	96
733 Kunsthandwerker für Holz, Textilien, Leder und verwandte Materialien	z	527	163	153	65	40	35	21	9	16	2	23
	m	293	109	83	38	23	15	13	5	5	1	1
	w	234	54	70	27	17	20	8	4	11	1	22
734 Druckhandwerker u. verw. Berufe	z	7649	152	811	729	1048	1389	966	1346	602	266	340
	m	4915	98	432	422	692	942	701	937	407	188	96
	w	2734	54	379	307	356	447	265	409	195	78	244
74 Sonstige Handwerks- und verwandte Berufe	z	92117	2576	13619	15940	14328	14623	7631	10047	5578	4179	3596
	m	67630	1788	10355	12926	11586	11298	5343	6921	3411	2848	1154
	w	24487	788	3264	3014	2742	3325	2288	3126	2167	1331	2442

**Tabelle 13: Erwerbstätige (Lebensunterhalt I, einschl. geringfügig Erwerbstätige) nach Geschlecht, Berufsuntergruppen (ISCO 88 (COM)) und Betriebsgröße**

Berufsuntergruppen, Berufsgruppe, Berufshauptgruppe ISCO 88 (COM)	Geschlecht	Erwerbstätige insgesamt	Anzahl der unselbständig Erwerbstätigen an der Arbeitsstätte									
			0	1 bis 4	5 bis 9	10 bis 19	20 bis 49	50 bis 99	100 bis 249	250 bis 499	500 und mehr	unbekannt
741 Berufe in der Nahrungsmittelverarbeitung und verwandte Berufe	z	24818	355	3641	5070	4765	3737	2110	2800	768	573	999
	m	19362	296	2930	3971	3794	2908	1591	2338	651	504	379
	w	5456	59	711	1099	971	829	519	462	117	69	620
742 Holzbearbeiter, Möbeltischler und verwandte Berufe	z	44753	1056	6358	8526	7637	8118	3679	4302	2356	1853	868
	m	42144	1010	6029	8170	7316	7701	3432	3932	2156	1747	651
743 Textil-, Bekleidungs- und verwandte Berufe	z	19243	937	3135	2075	1777	2484	1710	2630	1842	1102	1551
	m	4284	287	1001	587	365	519	247	507	343	333	95
	w	14959	650	2134	1488	1412	1965	1463	2123	1499	769	1456
744 Fell-, Lederwerker und Schuhmacher	z	3303	228	485	269	149	284	132	315	612	651	178
	m	1840	195	395	198	111	170	73	144	261	264	29
	w	1463	33	90	71	38	114	59	171	351	387	149
<b>8 Anlagen- u. Maschinenbediener sowie Montierer</b>	z	<b>265866</b>	<b>3881</b>	<b>21953</b>	<b>21219</b>	<b>27024</b>	<b>42503</b>	<b>30877</b>	<b>44638</b>	<b>29697</b>	<b>36856</b>	<b>7218</b>
	m	226253	3241	18246	18448	23950	37802	26518	37528	25374	30779	4367
	w	39613	640	3707	2771	3074	4701	4359	7110	4323	6077	2851
81 Bediener stationärer und verwandter Anlagen	z	42125	431	2402	2394	2892	4769	4716	7387	5609	9545	1980
	m	38647	391	2196	2211	2700	4354	4332	6720	5117	8956	1670
	w	3478	40	206	183	192	415	384	667	492	589	310
811 Bediener von bergbaulichen und Mineralaufbereitungsanlagen	z	857	7	41	55	95	128	122	133	44	208	24
	m	819	5	37	50	87	124	118	128	41	206	23
	w	38	2	4	5	8	4	4	5	3	2	1
812 Verfahrensanlagenbediener in der Metallherzeugung u. -umformung	z	5483	13	97	86	77	285	456	845	992	2572	60
	m	5152	12	93	76	70	261	425	814	946	2414	41
	w	331	1	4	10	7	24	31	31	46	158	19
813 Bediener von Anlagen zur Glas- und Keramitherstellung	z	130	1	2	-	7	7	17	40	21	31	4
	m	117	1	2	-	5	6	17	34	21	30	1
	w	13	-	-	-	2	1	-	6	-	1	3
814 Bediener von Anlagen zur Holzaufbereitung u. Papierherstellung	z	10334	289	1157	988	1012	1250	1023	1671	962	1860	122
	m	9430	271	1065	906	952	1106	915	1482	875	1797	61
	w	904	18	92	82	60	144	108	189	87	63	61
815 Bediener von chemischen Verfahrensanlagen	z	9162	27	217	192	280	578	612	1523	1653	2715	1365
	m	7831	19	136	145	221	443	488	1272	1419	2481	1207
	w	1331	8	81	47	59	135	124	251	234	234	158
816 Bediener von Energieerzeugungs- und verwandten Anlagen	z	16159	94	888	1073	1421	2521	2486	3175	1937	2159	405
	m	15298	83	863	1034	1365	2414	2369	2990	1815	2028	337
	w	861	11	25	39	56	107	117	185	122	131	68
82 Maschinenbediener und Montierer	z	72723	902	4736	4099	5129	8553	8490	14601	10098	12821	3294
	m	44510	551	2726	2658	3332	5383	5069	8909	6773	7877	1232
	w	28213	351	2010	1441	1797	3170	3421	5692	3325	4944	2062
821 Maschinenbediener für Metall- und Mineralerzeugnisse	z	15936	118	517	478	690	1531	1669	3151	2586	4541	655
	m	11207	102	424	355	526	1162	1216	2199	1811	3060	352
	w	4729	16	93	123	164	369	453	952	775	1481	303
822 Maschinenbediener für chemische Erzeugnisse	z	3164	46	181	159	283	478	412	530	475	464	136
	m	2380	37	126	107	181	348	306	409	374	408	84
	w	784	9	55	52	102	130	106	121	101	56	52
823 Maschinenbediener für Gummi- und Kunststoffherzeugnisse	z	7886	61	268	334	473	1028	855	1813	1418	1328	308
	m	5502	49	207	243	361	681	579	1295	1030	942	115
	w	2384	12	61	91	112	347	276	518	388	386	193
824 Maschinenbediener für Holzherzeugnisse	z	935	15	103	71	100	177	116	179	103	43	28
	m	720	10	88	57	75	140	87	130	79	35	19
	w	215	5	15	14	25	37	29	49	24	8	9
825 Maschinenbediener für Druck-, Buchbinde- u. Papiererzeugnisse	z	9411	99	572	653	919	1428	1319	2119	1394	628	280
	m	7615	75	414	507	721	1140	1104	1764	1231	496	163
	w	1796	24	158	146	198	288	215	355	163	132	117
826 Maschinenbediener für Textil-, Pelz- und Ledererzeugnisse	z	15821	275	1641	968	1063	1710	2269	3341	1447	2207	900
	m	5537	68	346	239	251	469	747	1333	726	1213	145
	w	10284	207	1295	729	812	1241	1522	2008	721	994	755
827 Maschinenbediener z. Herstellung v. Nahrungs- u. Genussmitteln	z	5901	130	606	456	468	829	748	1321	988	93	262
	m	3958	101	453	353	346	580	446	860	646	56	117
	w	1943	29	153	103	122	249	302	461	342	37	145

**Tabelle 13: Erwerbstätige (Lebensunterhalt I, einschl. geringfügig Erwerbstätige) nach Geschlecht, Berufsuntergruppen (ISCO 88 (COM)) und Betriebsgröße**

Berufsuntergruppen, Berufsgruppe, Berufshauptgruppe ISCO 88 (COM)	Geschlecht	Erwerbstätige insgesamt	Anzahl der unselbständig Erwerbstätigen an der Arbeitsstätte									
			0	1 bis 4	5 bis 9	10 bis 19	20 bis 49	50 bis 99	100 bis 249	250 bis 499	500 und mehr	unbekannt
828 Montierer	z	12636	155	831	957	1098	1317	1040	1970	1409	3217	642
	m	6641	106	655	776	841	816	527	755	622	1386	157
	w	5995	49	176	181	257	501	513	1215	787	1831	485
829 Sonstige Maschinenbediener, a.n.g	z	1033	3	17	23	35	55	62	177	278	300	83
	m	950	3	13	21	30	47	57	164	254	281	80
	w	83	-	4	2	5	8	5	13	24	19	3
83 Fahrzeugführer und Bediener mobiler Anlagen	z	151018	2548	14815	14726	19003	29181	17671	22650	13990	14490	1944
	m	143096	2299	13324	13579	17918	28065	17117	21899	13484	13946	1465
	w	7922	249	1491	1147	1085	1116	554	751	506	544	479
831 Lokomotivführer und verw. Berufe	z	17069	46	510	471	574	1324	1179	3872	3321	5642	130
	m	16332	44	470	437	540	1266	1134	3748	3181	5424	88
	w	737	2	40	34	34	58	45	124	140	218	42
832 Kraftfahrzeugführer	z	102649	2101	12301	12283	15685	22180	12118	12864	7365	4353	1399
	m	96392	1862	10907	11223	14702	21276	11719	12407	7100	4169	1027
	w	6257	239	1394	1060	983	904	399	457	265	184	372
833 Führer v. Landmaschinen und anderen mobilen Anlagen	z	31167	396	1974	1949	2720	5658	4368	5911	3304	4490	397
	m	30246	388	1919	1898	2654	5505	4258	5741	3203	4348	332
	w	921	8	55	51	66	153	110	170	101	142	65
834 Deckpersonal auf Schiffen und verwandte Berufe	z	133	5	30	23	24	19	6	3	-	5	18
	m	126	5	28	21	22	18	6	3	-	5	18
	w	7	-	2	2	2	1	-	-	-	-	-
<b>9 Hilfsarbeitskräfte</b>	z	<b>444027</b>	<b>7154</b>	<b>66789</b>	<b>43261</b>	<b>47004</b>	<b>68956</b>	<b>47813</b>	<b>58887</b>	<b>34637</b>	<b>52351</b>	<b>17175</b>
	m	201683	2881	24453	16773	20603	34332	24035	30709	18766	27317	1814
	w	242344	4273	42336	26488	26401	34624	23778	28178	15871	25034	15361
91 Verkaufs- u. Dienstleistungshilfskräfte	z	258534	5514	50252	31000	31058	40033	24584	25676	14154	24589	11674
	m	71703	1650	12666	7437	8547	12420	7440	8339	4733	7963	508
	w	186831	3864	37586	23563	22511	27613	17144	17337	9421	16626	11166
911 Straßenhändler u. verw. Berufe	z	7783	139	691	522	676	1167	907	1800	671	950	260
	m	2708	55	262	194	228	357	314	576	341	351	30
	w	5075	84	429	328	448	810	593	1224	330	599	230
913 Haushaltshilfen u. verw. Hilfskräfte, Reinigungspersonal u. Wäscher	z	179551	3424	29733	23960	22715	28437	17091	17431	9633	17176	9951
	m	24517	495	3466	2905	2966	4183	2386	2934	1591	3413	178
	w	155034	2929	26267	21055	19749	24254	14705	14497	8042	13763	9773
914 Hausmeister, Fensterputzer und verwandtes Reinigungspersonal	z	44179	1264	16035	3293	4100	6142	3872	3194	1850	3405	1024
	m	23387	546	5926	1807	2541	4399	2686	2317	1233	1772	160
	w	20792	718	10109	1486	1559	1743	1186	877	617	1633	864
915 Boten, Träger, Pfortner und verwandte Berufe	z	20907	448	2565	2263	2528	3001	2220	2956	1908	2614	404
	m	15243	329	1851	1610	1809	2234	1573	2233	1476	2009	119
	w	5664	119	714	653	719	767	647	723	432	605	285
916 Müllsammler u. verwandte Berufe	z	6114	239	1228	962	1039	1286	494	295	92	444	35
	m	5848	225	1161	921	1003	1247	481	279	92	418	21
	w	266	14	67	41	36	39	13	16	-	26	14
92 Landwirtschaftliche, Fischerei- und verwandte Hilfsarbeitskräfte	z	12265	79	6728	1621	1303	1369	586	191	89	36	263
	m	7940	56	4399	1092	893	876	385	135	51	30	23
	w	4325	23	2329	529	410	493	201	56	38	6	240
93 Hilfsarbeiter i. Bergbau, Baugewerbe, verarb. Gewerbe u. Transport	z	173228	1561	9809	10640	14643	27554	22643	33020	20394	27726	5238
	m	122040	1175	7388	8244	11163	21036	16210	22235	13982	19324	1283
	w	51188	386	2421	2396	3480	6518	6433	10785	6412	8402	3955
931 Hilfsarbeiter i. Bergbau u. Baugew.	z	37447	494	3133	3777	5131	9750	6292	5319	1658	1497	396
	m	35757	473	2985	3600	4920	9398	6094	5104	1525	1383	275
	w	1690	21	148	177	211	352	198	215	133	114	121
932 Hilfsarbeiter in der Fertigung	z	90277	455	3316	3618	5124	10041	10349	18797	13956	20825	3796
	m	52436	269	1939	2195	2947	5694	5657	10674	8871	13449	741
	w	37841	186	1377	1423	2177	4347	4692	8123	5085	7376	3055
933 Transport- und Frachtarbeiter	z	45504	612	3360	3245	4388	7763	6002	8904	4780	5404	1046
	m	33847	433	2464	2449	3296	5944	4459	6457	3586	4492	267
	w	11657	179	896	796	1092	1819	1543	2447	1194	912	779
<b>0 Soldaten</b>	z	<b>40952</b>	<b>92</b>	<b>1314</b>	<b>1457</b>	<b>2874</b>	<b>4681</b>	<b>3306</b>	<b>11602</b>	<b>5934</b>	<b>8992</b>	<b>700</b>
	m	40720	91	1307	1442	2866	4657	3293	11538	5894	8936	696
	w	232	1	7	15	8	24	13	64	40	56	4

**Tabelle 14: Erwerbstätige (Lebensunterhalt I, einschl. geringfügig Erwerbstätige) nach Geschlecht, wirtschaftlicher Zugehörigkeit (ÖNACE 95-Abteilungen) und Betriebsgröße**

Wirtschaftliche Zugehörigkeit ÖNACE 95	Geschlecht	Erwerbs- tätige insgesamt	Anzahl der unselbständig Erwerbstätigen an der Arbeitsstätte									
			0	1 bis 4	5 bis 9	10 bis 19	20 bis 49	50 bis 99	100 bis 249	250 bis 499	500 und mehr	unbe- kannt
<b>Insgesamt</b>	<b>z</b>	<b>3731544</b>	<b>206396</b>	<b>537483</b>	<b>412336</b>	<b>429946</b>	<b>553500</b>	<b>359087</b>	<b>427542</b>	<b>252040</b>	<b>388056</b>	<b>165158</b>
	<b>m</b>	<b>2076932</b>	<b>111695</b>	<b>253986</b>	<b>206901</b>	<b>232185</b>	<b>327216</b>	<b>217906</b>	<b>278022</b>	<b>166338</b>	<b>242096</b>	<b>40587</b>
	<b>w</b>	<b>1654612</b>	<b>94701</b>	<b>283497</b>	<b>205435</b>	<b>197761</b>	<b>226284</b>	<b>141181</b>	<b>149520</b>	<b>85702</b>	<b>145960</b>	<b>124571</b>
<b>A Land- und Forstwirtschaft</b>	<b>z</b>	<b>150326</b>	<b>96230</b>	<b>36536</b>	<b>4992</b>	<b>4099</b>	<b>4224</b>	<b>1337</b>	<b>551</b>	<b>320</b>	-	<b>2037</b>
	<b>m</b>	81003	49112	22056	2879	2537	2956	870	380	158	-	55
	<b>w</b>	69323	47118	14480	2113	1562	1268	467	171	162	-	1982
01 Landwirtschaft, Jagd	<b>z</b>	136506	90343	32725	3930	3089	2888	907	430	320	-	1874
	<b>m</b>	71779	45754	19302	2068	1768	1840	540	300	158	-	49
	<b>w</b>	64727	44589	13423	1862	1321	1048	367	130	162	-	1825
02 Forstwirtschaft	<b>z</b>	13820	5887	3811	1062	1010	1336	430	121	-	-	163
	<b>m</b>	9224	3358	2754	811	769	1116	330	80	-	-	6
	<b>w</b>	4596	2529	1057	251	241	220	100	41	-	-	157
<b>B Fischerei und Fischzucht</b>	<b>z</b>	<b>103</b>	<b>10</b>	<b>34</b>	<b>33</b>	<b>10</b>	-	-	-	-	-	<b>16</b>
	<b>m</b>	61	5	21	26	8	-	-	-	-	-	1
	<b>w</b>	42	5	13	7	2	-	-	-	-	-	15
<b>C Bergbau und Gewinnung von Steinen und Erden</b>	<b>z</b>	<b>8834</b>	<b>62</b>	<b>720</b>	<b>959</b>	<b>1218</b>	<b>1971</b>	<b>1267</b>	<b>1575</b>	-	<b>788</b>	<b>274</b>
	<b>m</b>	7487	48	577	818	1035	1693	1149	1327	-	704	136
	<b>w</b>	1347	14	143	141	183	278	118	248	-	84	138
10 Kohlebergbau, Torfgewinnung	<b>z</b>	466	2	9	21	21	21	-	370	-	-	22
	<b>m</b>	389	1	6	16	19	18	-	322	-	-	7
	<b>w</b>	77	1	3	5	2	3	-	48	-	-	15
11 Erdöl- und Erdgasbergbau	<b>z</b>	1279	1	15	22	63	23	143	144	-	788	80
	<b>m</b>	1101	1	12	18	59	21	126	113	-	704	47
	<b>w</b>	178	-	3	4	4	2	17	31	-	84	33
12 Bergbau auf Uran- u. Thoriumerze	<b>z</b>	0	-	-	-	-	-	-	-	-	-	-
	<b>m</b>	0	-	-	-	-	-	-	-	-	-	-
	<b>w</b>	0	-	-	-	-	-	-	-	-	-	-
13 Erzbergbau	<b>z</b>	236	-	-	-	11	-	-	217	-	-	8
	<b>m</b>	191	-	-	-	8	-	-	179	-	-	4
	<b>w</b>	45	-	-	-	3	-	-	38	-	-	4
14 Gewinnung v. Steinen u. Erden, sonst. Bergbau	<b>z</b>	6853	59	696	916	1123	1927	1124	844	-	-	164
	<b>m</b>	5806	46	559	784	949	1654	1023	713	-	-	78
	<b>w</b>	1047	13	137	132	174	273	101	131	-	-	86
<b>D Sachgütererzeugung</b>	<b>z</b>	<b>698413</b>	<b>7246</b>	<b>41755</b>	<b>46578</b>	<b>52449</b>	<b>79794</b>	<b>71950</b>	<b>124199</b>	<b>95531</b>	<b>144465</b>	<b>34446</b>
	<b>m</b>	494050	5109	25432	30632	35820	56628	51194	90213	71196	112744	15082
	<b>w</b>	204363	2137	16323	15946	16629	23166	20756	33986	24335	31721	19364
15 Herst. v. Nahrungs- u. Genussmitteln u. Getränken	<b>z</b>	82296	588	10026	12044	10482	11433	8443	15660	6742	2216	4662
	<b>m</b>	44640	331	4025	5454	5309	6743	5208	10421	4535	1546	1068
	<b>w</b>	37656	257	6001	6590	5173	4690	3235	5239	2207	670	3594
16 Tabakverarbeitung	<b>z</b>	873	-	-	-	-	26	162	418	234	-	33
	<b>m</b>	542	-	-	-	-	15	77	316	124	-	10
	<b>w</b>	331	-	-	-	-	11	85	102	110	-	23
17 Herst. v. Textilien und Textilwaren (ohne Bekleidung)	<b>z</b>	23600	256	1276	913	1450	2930	3148	4582	2264	4622	2159
	<b>m</b>	11666	128	542	384	553	1303	1578	2815	1307	2559	497
	<b>w</b>	11934	128	734	529	897	1627	1570	1767	957	2063	1662
18 Herstellung von Bekleidung	<b>z</b>	13434	694	1409	689	822	1295	1212	2436	2615	981	1281
	<b>m</b>	2752	156	368	160	159	288	208	404	680	188	141
	<b>w</b>	10682	538	1041	529	663	1007	1004	2032	1935	793	1140
19 Ledererzeugung und -verarbeitung	<b>z</b>	6442	82	298	284	237	462	611	683	1766	1545	474
	<b>m</b>	2560	58	174	127	91	178	249	223	735	662	63
	<b>w</b>	3882	24	124	157	146	284	362	460	1031	883	411
20 Be- und Verarbeitung v. Holz (o. Herst. von Möbeln)	<b>z</b>	40317	1211	4562	4601	4617	6537	5100	7227	4120	1328	1014
	<b>m</b>	32562	1008	3574	3747	3799	5460	4209	5892	3330	1127	416
	<b>w</b>	7755	203	988	854	818	1077	891	1335	790	201	598
21 Herst. u. Verarbeitung von Papier und Pappe	<b>z</b>	18041	20	115	108	343	811	1645	4553	3932	5875	639
	<b>m</b>	14235	11	70	49	183	448	1058	3504	3309	5347	256
	<b>w</b>	3806	9	45	59	160	363	587	1049	623	528	383
22 Verlagswesen, Druckerei und Ver- vielfältigung	<b>z</b>	32784	481	2737	2882	3999	5865	4314	5119	4379	1610	1398
	<b>m</b>	19768	315	1410	1582	2283	3508	2690	3404	2939	1212	425
	<b>w</b>	13016	166	1327	1300	1716	2357	1624	1715	1440	398	973

**Tabelle 14: Erwerbstätige (Lebensunterhalt I, einschl. geringfügig Erwerbstätige) nach Geschlecht, wirtschaftlicher Zugehörigkeit (ÖNACE 95-Abteilungen) und Betriebsgröße**

Wirtschaftliche Zugehörigkeit ÖNACE 95	Geschlecht	Erwerbs- tätige insgesamt	Anzahl der unselbständig Erwerbstätigen an der Arbeitsstätte									
			0	1 bis 4	5 bis 9	10 bis 19	20 bis 49	50 bis 99	100 bis 249	250 bis 499	500 und mehr	unbe- kannt
23 Kokerei, Mineralölverarbeitung	z	3217	-	16	42	76	309	363	305	984	958	164
	m	2549	-	12	26	57	224	340	238	656	894	102
	w	668	-	4	16	19	85	23	67	328	64	62
24 Herst. v. Chemikalien u. chemischen Erzeugnissen	z	30564	66	1147	747	1530	2521	2954	5679	4686	7661	3573
	m	20370	40	419	447	908	1489	1819	3946	3297	5791	2214
	w	10194	26	728	300	622	1032	1135	1733	1389	1870	1359
25 Herst. v. Gummi- u. Kunststoffwaren	z	31624	107	654	898	1440	3777	4436	7419	6309	5343	1241
	m	22568	81	429	583	978	2476	3043	5310	4743	4266	659
	w	9056	26	225	315	462	1301	1393	2109	1566	1077	582
26 Herst. u. Bearb. von Glas, Herst. v. Waren aus Steinen u. Erden	z	40088	353	2262	2361	2926	5556	5177	8975	5578	5921	979
	m	31146	217	1686	1836	2372	4570	4288	7243	4705	3877	352
	w	8942	136	576	525	554	986	889	1732	873	2044	627
27 Metallerzeugung u. -bearbeitung	z	36939	12	165	209	277	910	1674	4358	7968	19120	2246
	m	30965	10	137	170	215	740	1337	3669	6896	16525	1266
	w	5974	2	28	39	62	170	337	689	1072	2595	980
28 Herst. v. Metallerzeugnissen	z	74389	938	4552	5657	6993	12410	10560	13047	6881	10846	2505
	m	58762	823	3512	4483	5570	10077	8223	10244	5239	9207	1384
	w	15627	115	1040	1174	1423	2333	2337	2803	1642	1639	1121
29 Maschinenbau	z	85158	423	2427	2910	5274	9449	9631	18101	17733	16607	2603
	m	70188	341	1829	2336	4309	7798	8065	15141	14947	13815	1607
	w	14970	82	598	574	965	1651	1566	2960	2786	2792	996
30 Herst. v. Büromaschinen, Daten- verarbeitungsgeräten	z	1317	12	35	51	148	176	210	234	-	-	451
	m	818	10	28	36	109	82	164	141	-	-	248
	w	499	2	7	15	39	94	46	93	-	-	203
31 Herst. v. Geräten der Elektrizitäts- erzeugung und -verteilung	z	32761	102	514	925	1225	2223	2846	8437	3618	11795	1076
	m	22204	77	358	661	879	1583	2103	5492	2768	7841	442
	w	10557	25	156	264	346	640	743	2945	850	3954	634
32 Rundfunk-, Fernseh-, Nachrichten- technik	z	32386	69	301	329	625	854	1884	2430	3600	20778	1516
	m	22663	50	213	221	425	596	1317	1721	2359	15057	704
	w	9723	19	88	108	200	258	567	709	1241	5721	812
33 Medizin-, Mess- u. Regelungstechnik; Optik	z	20009	280	2270	2247	1772	2075	1630	2720	2871	2050	2094
	m	12161	206	1293	1242	1012	1258	1082	1809	1891	1340	1028
	w	7848	74	977	1005	760	817	548	911	980	710	1066
34 Herst. v. Kraftwagen und Kraft- wagenteilen	z	30106	33	193	449	503	1420	982	3266	2375	18775	2110
	m	25096	29	158	350	400	1150	779	2611	1716	16468	1435
	w	5010	4	35	99	103	270	203	655	659	2307	675
35 Sonstiger Fahrzeugbau	z	6009	33	116	188	150	115	465	1120	704	2939	179
	m	5018	30	94	152	115	81	358	936	596	2551	105
	w	991	3	22	36	35	34	107	184	108	388	74
36 Herst. v. sonstigen Erzeugnissen	z	54901	1458	6511	7883	7333	8336	4434	7275	6172	3495	2004
	m	39896	1163	4974	6467	5920	6301	2942	4597	4424	2471	637
	w	15005	295	1537	1416	1413	2035	1492	2678	1748	1024	1367
37 Rückgewinnung u. Recycling	z	1158	28	169	161	227	304	69	155	-	-	45
	m	921	25	127	119	174	260	57	136	-	-	23
	w	237	3	42	42	53	44	12	19	-	-	22
<b>E Energie- u. Wasserversorgung</b>	z	<b>32962</b>	<b>76</b>	<b>1229</b>	<b>1384</b>	<b>2208</b>	<b>5250</b>	<b>5598</b>	<b>5622</b>	<b>4178</b>	<b>6746</b>	<b>671</b>
	m	26959	57	938	1135	1855	4561	4883	4522	3426	5296	286
	w	6003	19	291	249	353	689	715	1100	752	1450	385
40 Energieversorgung	z	29551	73	863	862	1711	4479	5073	4974	4178	6746	592
	m	24261	55	635	706	1448	3955	4466	4026	3426	5296	248
	w	5290	18	228	156	263	524	607	948	752	1450	344
41 Wasserversorgung	z	3411	3	366	522	497	771	525	648	-	-	79
	m	2698	2	303	429	407	606	417	496	-	-	38
	w	713	1	63	93	90	165	108	152	-	-	41
<b>F Bauwesen</b>	z	<b>289367</b>	<b>4617</b>	<b>28354</b>	<b>38616</b>	<b>46978</b>	<b>65912</b>	<b>40298</b>	<b>33945</b>	<b>11579</b>	<b>9677</b>	<b>9391</b>
	m	247141	4014	22240	31203	39550	58147	36404	30922	10455	8356	5850
	w	42226	603	6114	7413	7428	7765	3894	3023	1124	1321	3541
<b>G Handel; Reparatur v. KFZ u. Ge- brauchsgütern</b>	z	<b>626682</b>	<b>25624</b>	<b>126974</b>	<b>98589</b>	<b>106595</b>	<b>101581</b>	<b>57878</b>	<b>56514</b>	<b>16868</b>	<b>11583</b>	<b>24476</b>
	m	300571	14531	54800	42996	48230	56166	31965	31297	9175	8136	3275
	w	326111	11093	72174	55593	58365	45415	25913	25217	7693	3447	21201

**Tabelle 14: Erwerbstätige (Lebensunterhalt I, einschl. geringfügig Erwerbstätige) nach Geschlecht, wirtschaftlicher Zugehörigkeit (ÖNACE 95-Abteilungen) und Betriebsgröße**

Wirtschaftliche Zugehörigkeit ÖNACE 95		Geschlecht	Erwerbs- tätige insgesamt	Anzahl der unselbständig Erwerbstätigen an der Arbeitsstätte									
				0	1 bis 4	5 bis 9	10 bis 19	20 bis 49	50 bis 99	100 bis 249	250 bis 499	500 und mehr	unbe- kannt
50	KFZ-Handel; Reparatur von KFZ; Tankstellen	z	93387	2124	15054	15426	17738	19894	8902	7562	1021	3524	2142
		m	70749	1693	10444	11323	13577	15858	7210	5959	734	3256	695
		w	22638	431	4610	4103	4161	4036	1692	1603	287	268	1447
51	Handelsvermittlung u. Großhandel (ohne Handel mit KFZ)	z	202956	7773	28099	24394	30221	41678	26479	24956	8117	6043	5196
		m	125991	5117	16501	14827	19318	26950	17271	15300	5369	4242	1096
		w	76965	2656	11598	9567	10903	14728	9208	9656	2748	1801	4100
52	Einzelhandel (ohne KFZ, ohne Tank- stellen); Reparatur v. Gebrauchsgg.	z	330339	15727	83821	58769	58636	40009	22497	23996	7730	2016	17138
		m	103831	7721	27855	16846	15335	13358	7484	10038	3072	638	1484
		w	226508	8006	55966	41923	43301	26651	15013	13958	4658	1378	15654
<b>H</b>	<b>Beherbergungs- u. Gaststätten- wesen</b>	<b>z</b>	<b>222966</b>	<b>15088</b>	<b>71223</b>	<b>41067</b>	<b>29693</b>	<b>30307</b>	<b>10041</b>	<b>6321</b>	<b>2944</b>	-	<b>16282</b>
		m	91224	6029	29491	17262	12724	13237	4403	3364	1644	-	3070
		w	131742	9059	41732	23805	16969	17070	5638	2957	1300	-	13212
<b>I</b>	<b>Verkehr- u. Nachrichtenüber- mittlung</b>	<b>z</b>	<b>251457</b>	<b>4150</b>	<b>24128</b>	<b>24686</b>	<b>27050</b>	<b>37220</b>	<b>23208</b>	<b>36142</b>	<b>25601</b>	<b>41581</b>	<b>7691</b>
		m	187363	3066	15373	16772	20025	29071	18180	28190	21584	32335	2767
		w	64094	1084	8755	7914	7025	8149	5028	7952	4017	9246	4924
60	Landverkehr;Transport in Rohrfernleitungen	z	135538	3262	13457	12516	15395	20950	11384	17003	16566	22565	2440
		m	114930	2577	10053	9885	12655	17893	10076	15510	15121	20090	1070
		w	20608	685	3404	2631	2740	3057	1308	1493	1445	2475	1370
61	Schifffahrt	z	869	23	145	74	73	185	51	-	-	-	318
		m	631	20	108	51	51	149	47	-	-	-	205
		w	238	3	37	23	22	36	4	-	-	-	113
62	Flugverkehr	z	9242	24	296	270	488	661	174	788	267	5027	1247
		m	4405	17	178	142	234	315	78	372	113	2570	386
		w	4837	7	118	128	254	346	96	416	154	2457	861
63	Hilfs- u. Nebentätigkeiten f. d. Verkehr; Reisebüros	z	43668	723	6234	5130	4617	6525	4639	7642	2224	3521	2413
		m	25418	361	2762	2598	2636	4059	2945	5027	1577	2732	721
		w	18250	362	3472	2532	1981	2466	1694	2615	647	789	1692
64	Nachrichtenübermittlung	z	62140	118	3996	6696	6477	8899	6960	10709	6544	10468	1273
		m	41979	91	2272	4096	4449	6655	5034	7281	4773	6943	385
		w	20161	27	1724	2600	2028	2244	1926	3428	1771	3525	888
<b>J</b>	<b>Kredit- u. Versicherungswesen</b>	<b>z</b>	<b>131288</b>	<b>2736</b>	<b>12846</b>	<b>17585</b>	<b>19814</b>	<b>22322</b>	<b>12238</b>	<b>16146</b>	<b>10965</b>	<b>10846</b>	<b>5790</b>
		m	66522	1842	6456	8580	10426	11986	6381	8521	5839	5654	837
		w	64766	894	6390	9005	9388	10336	5857	7625	5126	5192	4953
65	Kreditwesen	z	86208	5	6770	13081	12693	14516	9036	9673	8550	7599	4285
		m	39655	3	3037	5839	5782	6932	4471	4759	4429	3806	597
		w	46553	2	3733	7242	6911	7584	4565	4914	4121	3793	3688
66	Versicherungswesen	z	32390	-	1586	2960	5683	6728	2414	6130	2415	3247	1227
		m	19787	-	1005	1948	3873	4450	1486	3586	1410	1848	181
		w	12603	-	581	1012	1810	2278	928	2544	1005	1399	1046
67	Mit dem Kredit- u. Versicherungs- wesen verbundene Tätigkeiten	z	12690	2731	4490	1544	1438	1078	788	343	-	-	278
		m	7080	1839	2414	793	771	604	424	176	-	-	59
		w	5610	892	2076	751	667	474	364	167	-	-	219
<b>K</b>	<b>Realitätenwesen, Unternehmens- dienstleistungen</b>	<b>z</b>	<b>334812</b>	<b>27014</b>	<b>78958</b>	<b>44758</b>	<b>40565</b>	<b>42161</b>	<b>26004</b>	<b>33936</b>	<b>11340</b>	<b>14946</b>	<b>15130</b>
		m	176989	17558	39921	22674	21511	23884	14966	19328	6162	7134	3851
		w	157823	9456	39037	22084	19054	18277	11038	14608	5178	7812	11279
70	Realitätenwesen	z	46463	3152	22731	4137	4178	4415	2987	2388	1105	-	1370
		m	20850	1755	9403	2037	2103	2186	1514	1170	483	-	199
		w	25613	1397	13328	2100	2075	2229	1473	1218	622	-	1171
71	Vermietung beweglicher Sachen ohne Bedienungspersonal	z	8288	570	2498	1353	1095	1188	748	644	-	-	192
		m	4812	365	1333	816	675	764	431	387	-	-	41
		w	3476	205	1165	537	420	424	317	257	-	-	151
72	Datenverarbeitung u. Datenbanken	z	44695	5160	7363	4440	5017	6592	3885	5571	2606	2344	1717
		m	31002	3944	4675	2986	3492	4577	2803	4014	2067	1620	824
		w	13693	1216	2688	1454	1525	2015	1082	1557	539	724	893
73	Forschung und Entwicklung	z	8375	205	456	581	1250	1769	806	1146	345	1147	670
		m	4641	115	224	317	710	1060	441	636	184	678	276
		w	3734	90	232	264	540	709	365	510	161	469	394
74	Erbringung v. unternehmensbez. Dienstleistungen	z	226991	17927	45910	34247	29025	28197	17578	24187	7284	11455	11181
		m	115684	11379	24286	16518	14531	15297	9777	13121	3428	4836	2511
		w	111307	6548	21624	17729	14494	12900	7801	11066	3856	6619	8670



**Tabelle 14: Erwerbstätige (Lebensunterhalt I, einschl. geringfügig Erwerbstätige) nach Geschlecht, wirtschaftlicher Zugehörigkeit (ÖNACE 95-Abteilungen) und Betriebsgröße**

Wirtschaftliche Zugehörigkeit ÖNACE 95	Geschlecht	Erwerbs- tätige insgesamt	Anzahl der unselbständig Erwerbstätigen an der Arbeitsstätte									
			0	1 bis 4	5 bis 9	10 bis 19	20 bis 49	50 bis 99	100 bis 249	250 bis 499	500 und mehr	unbe- kannt
<b>L Öffentliche Verwaltung, Sozialversicherung</b>	<b>z</b>	<b>244216</b>	-	<b>6082</b>	<b>15813</b>	<b>23316</b>	<b>38921</b>	<b>31340</b>	<b>51248</b>	<b>32872</b>	<b>36981</b>	<b>7643</b>
	m	157661	-	3901	10185	15343	26487	18428	34471	22386	24894	1566
	w	86555	-	2181	5628	7973	12434	12912	16777	10486	12087	6077
<b>M Unterrichtswesen</b>	<b>z</b>	<b>238914</b>	<b>1237</b>	<b>13886</b>	<b>26768</b>	<b>36276</b>	<b>76244</b>	<b>38711</b>	<b>19929</b>	<b>5090</b>	<b>8677</b>	<b>12096</b>
	m	74761	456	2656	5171	7800	24622	15347	10049	2968	4671	1021
	w	164153	781	11230	21597	28476	51622	23364	9880	2122	4006	11075
<b>N Gesundheits-, Veterinär- und Sozialwesen</b>	<b>z</b>	<b>317137</b>	<b>8116</b>	<b>45565</b>	<b>23621</b>	<b>22553</b>	<b>28866</b>	<b>25961</b>	<b>23355</b>	<b>26981</b>	<b>92107</b>	<b>20012</b>
	m	84646	2537	12806	6459	7087	7643	6711	6422	7196	26529	1256
	w	232491	5579	32759	17162	15466	21223	19250	16933	19785	65578	18756
<b>O Erbringung v. sonstigen öffentl. u. persönlichen Dienstleistungen</b>	<b>z</b>	<b>175537</b>	<b>13941</b>	<b>44321</b>	<b>26710</b>	<b>16988</b>	<b>18478</b>	<b>13001</b>	<b>17734</b>	<b>7771</b>	<b>8424</b>	<b>8169</b>
	m	78487	7316	16685	10021	8169	10008	6933	8835	4149	5079	1292
	w	97050	6625	27636	16689	8819	8470	6068	8899	3622	3345	6877
90 Abwasser- u. Abfallbeseitigung und sonstige Entsorgung	z	18432	343	2415	2409	2714	4195	2701	1873	236	1340	206
	m	15135	307	1913	1913	2244	3466	2251	1562	229	1183	67
	w	3297	36	502	496	470	729	450	311	7	157	139
91 Interessenvertretungen, Vereine	z	37543	-	9203	5723	4056	5172	3984	4404	2065	1558	1378
	m	15664	-	4216	2322	1722	2101	1787	1970	871	504	171
	w	21879	-	4987	3401	2334	3071	2197	2434	1194	1054	1207
92 Kultur, Sport und Unterhaltung	z	62444	9362	11889	6463	5526	6587	3708	6756	3824	5526	2803
	m	35409	5959	6653	3471	3050	3544	2092	4048	2319	3392	881
	w	27035	3403	5236	2992	2476	3043	1616	2708	1505	2134	1922
93 Erbringung v. sonstigen Dienstleistungen	z	57118	4236	20814	12115	4692	2524	2608	4701	1646	-	3782
	m	12279	1050	3903	2315	1153	897	803	1255	730	-	173
	w	44839	3186	16911	9800	3539	1627	1805	3446	916	-	3609
<b>P Private Haushalte</b>	<b>z</b>	<b>5571</b>	<b>249</b>	<b>4747</b>	-	-	-	-	-	-	-	<b>575</b>
	m	598	15	565	-	-	-	-	-	-	-	18
	w	4973	234	4182	-	-	-	-	-	-	-	557
<b>Q Exterritoriale Organisationen</b>	<b>z</b>	<b>2959</b>	-	<b>125</b>	<b>177</b>	<b>134</b>	<b>249</b>	<b>255</b>	<b>325</b>	-	<b>1235</b>	<b>459</b>
	m	1409	-	68	88	65	127	92	181	-	564	224
	w	1550	-	57	89	69	122	163	144	-	671	235

**Tabelle 15: Erwerbspersonen (Lebensunterhalt I, einschl. geringfügig Erwerbstätige) nach Geschlecht, Berufsuntergruppen (ISCO 88 (COM)) und Erwerbsstatus bzw. Arbeitszeit**

Berufshauptgruppe, Berufsgruppe, Berufsuntergruppe ISCO 88 (COM)	Geschlecht	Erwerbspersonen insgesamt	Erwerbstätige			Arbeitslose
			in Vollzeit erwerbstätig	in Teilzeit erwerbstätig	geringfügig erwerbstätig	
<b>Insgesamt</b>	<b>z</b>	<b>3986761</b>	<b>3124699</b>	<b>462567</b>	<b>144278</b>	<b>255217</b>
	<b>m</b>	<b>2215803</b>	<b>1988787</b>	<b>52213</b>	<b>35932</b>	<b>138871</b>
	<b>w</b>	<b>1770958</b>	<b>1135912</b>	<b>410354</b>	<b>108346</b>	<b>116346</b>
<b>1 Angehörige gesetzg. Körp., leit. Verw.bed., Führ.kr i. d. Privatw.</b>	<b>z</b>	<b>324529</b>	<b>299881</b>	<b>10265</b>	<b>3485</b>	<b>10898</b>
	<b>m</b>	239338	226726	3353	1666	7593
	<b>w</b>	85191	73155	6912	1819	3305
11 Angehörige gesetzg. Körpersch., leit. Verwaltungsbedienstete	<b>z</b>	4115	3841	175	47	52
	<b>m</b>	3336	3188	81	27	40
	<b>w</b>	779	653	94	20	12
111 Angehörige gesetzgebender Körperschaften	<b>z</b>	3073	2909	88	33	43
	<b>m</b>	2553	2443	58	20	32
	<b>w</b>	520	466	30	13	11
114 Leitende Bedienstete von Interessenorganisationen	<b>z</b>	1042	932	87	14	9
	<b>m</b>	783	745	23	7	8
	<b>w</b>	259	187	64	7	1
12 Geschäftsleiter, -bereichsleiter in großen Unternehmen	<b>z</b>	188424	176896	4916	1199	5413
	<b>m</b>	148744	142513	1500	646	4085
	<b>w</b>	39680	34383	3416	553	1328
121 Direktoren u. Hauptgeschäftsführer	<b>z</b>	44858	42432	1107	429	890
	<b>m</b>	36836	35453	453	263	667
	<b>w</b>	8022	6979	654	166	223
122 Produktions- und Operationsleiter	<b>z</b>	103641	97553	2574	517	2997
	<b>m</b>	81283	78039	728	268	2248
	<b>w</b>	22358	19514	1846	249	749
123 Sonstige Fachbereichsleiter	<b>z</b>	39925	36911	1235	253	1526
	<b>m</b>	30625	29021	319	115	1170
	<b>w</b>	9300	7890	916	138	356
13 Leiter kleiner Unternehmen	<b>z</b>	131990	119144	5174	2239	5433
	<b>m</b>	87258	81025	1772	993	3468
	<b>w</b>	44732	38119	3402	1246	1965
<b>2 Wissenschaftler</b>	<b>z</b>	<b>312957</b>	<b>264911</b>	<b>33351</b>	<b>8795</b>	<b>5900</b>
	<b>m</b>	165328	151589	6875	3686	3178
	<b>w</b>	147629	113322	26476	5109	2722
21 Physiker, Mathematiker, Ingenieurwissenschaftler	<b>z</b>	52440	46999	3075	1121	1245
	<b>m</b>	44526	41007	1740	826	953
	<b>w</b>	7914	5992	1335	295	292
211 Physiker, Chemiker und verwandte Wissenschaftler	<b>z</b>	2529	2254	156	37	82
	<b>m</b>	2094	1919	87	26	62
	<b>w</b>	435	335	69	11	20
212 Mathematiker, Statistiker und verwandte Wissenschaftler	<b>z</b>	613	523	62	14	14
	<b>m</b>	374	345	16	6	7
	<b>w</b>	239	178	46	8	7
213 Informatiker	<b>z</b>	29873	26401	2111	744	617
	<b>m</b>	25468	23121	1283	584	480
	<b>w</b>	4405	3280	828	160	137
214 Architekten, Ingenieure und verwandte Wissenschaftler	<b>z</b>	19425	17821	746	326	532
	<b>m</b>	16590	15622	354	210	404
	<b>w</b>	2835	2199	392	116	128
22 Biowissenschaftler u. Mediziner	<b>z</b>	43470	38239	3786	832	613
	<b>m</b>	24709	23574	555	317	263
	<b>w</b>	18761	14665	3231	515	350
221 Biowissenschaftler	<b>z</b>	2230	1888	228	57	57
	<b>m</b>	1367	1251	62	23	31
	<b>w</b>	863	637	166	34	26
222 Mediziner (ohne Krankenpflege)	<b>z</b>	40901	36117	3468	768	548
	<b>m</b>	23338	22321	491	294	232
	<b>w</b>	17563	13796	2977	474	316
223 Wissenschaftliche Krankenpflege- und Geburtshilfeschäfte	<b>z</b>	339	234	90	7	8
	<b>m</b>	4	2	2	-	-
	<b>w</b>	335	232	88	7	8

**Tabelle 15: Erwerbspersonen (Lebensunterhalt I, einschl. geringfügig Erwerbstätige) nach Geschlecht, Berufsuntergruppen (ISCO 88 (COM)) und Erwerbsstatus bzw. Arbeitszeit**

Berufshauptgruppe, Berufsgruppe, Berufsuntergruppe ISCO 88 (COM)	Geschlecht	Erwerbspersonen insgesamt	Erwerbstätige			Arbeitslose
			in Vollzeit erwerbstätig	in Teilzeit erwerbstätig	geringfügig erwerbstätig	
23 Wissenschaftliche Lehrkräfte	z	127794	106671	17133	2957	1033
	m	44235	40810	2305	790	330
	w	83559	65861	14828	2167	703
231 Universitäts- u. Hochschullehrer	z	11785	9780	1200	638	167
	m	8234	7279	529	334	92
	w	3551	2501	671	304	75
232 Lehrer des Sekundarbereiches	z	73527	62790	9576	708	453
	m	28701	27505	914	134	148
	w	44826	35285	8662	574	305
233 Wissenschaftliche Lehrer des Primar- und Vorschulbereichs	z	27532	24019	3051	293	169
	m	2644	2478	121	21	24
	w	24888	21541	2930	272	145
234 Wissenschaftl. Sonderschullehrer	z	4371	3831	485	15	40
	m	575	554	17	-	4
	w	3796	3277	468	15	36
235 Sonst. wissenschaftliche Lehrkräfte	z	10579	6251	2821	1303	204
	m	4081	2994	724	301	62
	w	6498	3257	2097	1002	142
24 Sonstige Wissenschaftler und verwandte Berufe	z	89253	73002	9357	3885	3009
	m	51858	46198	2275	1753	1632
	w	37395	26804	7082	2132	1377
241 Unternehmensberatungs- und Organisationsfachkräfte	z	23989	21085	1829	626	449
	m	15231	14162	452	387	230
	w	8758	6923	1377	239	219
242 Juristen	z	15794	14774	630	108	282
	m	10657	10351	97	45	164
	w	5137	4423	533	63	118
243 Archiv-, Bibliotheks- und verwandte Informationsberufe	z	2219	1663	392	115	49
	m	880	761	69	28	22
	w	1339	902	323	87	27
244 Sozialwissenschaftler und verwandte Berufe	z	14201	9600	3478	714	409
	m	4363	3609	511	119	124
	w	9838	5991	2967	595	285
245 Schriftsteller, bildende und darstellende Künstler	z	25211	18742	2529	2231	1709
	m	15002	11856	1011	1102	1033
	w	10209	6886	1518	1129	676
246 Geistliche, Seelsorger	z	2943	2736	120	66	21
	m	2809	2645	82	62	20
	w	134	91	38	4	1
247 Wissenschaftliche Verwaltungsfachkräfte d. öffentlichen Dienstes	z	4896	4402	379	25	90
	m	2916	2814	53	10	39
	w	1980	1588	326	15	51
<b>3 Techniker und gleichrangige nichttechnische Berufe</b>	z	<b>738095</b>	<b>591340</b>	<b>90386</b>	<b>25923</b>	<b>30446</b>
	m	377887	339772	12423	9133	16559
	w	360208	251568	77963	16790	13887
31 Technische Fachkräfte	z	182200	162763	8246	4027	7164
	m	153495	140966	3893	2888	5748
	w	28705	21797	4353	1139	1416
311 Material- und ingenieurtechnische Fachkräfte	z	106543	96860	3808	1880	3995
	m	93788	87237	1869	1353	3329
	w	12755	9623	1939	527	666
312 Datenverarbeitungskräfte	z	39896	34307	2272	1511	1806
	m	33886	29831	1381	1187	1487
	w	6010	4476	891	324	319
313 Bediener optischer und elektronischer Anlagen	z	10456	8588	1080	310	478
	m	5913	5145	270	167	331
	w	4543	3443	810	143	147
314 Schiffs-, Flugzeugführer und verwandte Berufe	z	2826	2659	63	26	78
	m	2638	2500	46	19	73
	w	188	159	17	7	5

**Tabelle 15: Erwerbspersonen (Lebensunterhalt I, einschl. geringfügig Erwerbstätige) nach Geschlecht, Berufsuntergruppen (ISCO 88 (COM)) und Erwerbsstatus bzw. Arbeitszeit**

Berufshauptgruppe, Berufsgruppe, Berufsuntergruppe ISCO 88 (COM)	Geschlecht	Erwerbspersonen insgesamt	Erwerbstätige			Arbeitslose
			in Vollzeit erwerbstätig	in Teilzeit erwerbstätig	geringfügig erwerbstätig	
315 Sicherheits- u. Qualitätskontrolleure	z	22479	20349	1023	300	807
	m	17270	16253	327	162	528
	w	5209	4096	696	138	279
32 Biowissenschaftliche- und Gesundheitsfachkräfte	z	94033	67678	21696	2274	2385
	m	16824	14896	1060	238	630
	w	77209	52782	20636	2036	1755
321 Biotechniker u. verwandte Berufe	z	3020	2753	118	51	98
	m	2619	2451	67	27	74
	w	401	302	51	24	24
322 Medizinische Fachberufe (ohne Krankenpflege)	z	33642	22886	7771	1603	1382
	m	7848	6525	686	182	455
	w	25794	16361	7085	1421	927
323 Nicht-wissensch. Krankenpflege- und Geburtshilfefachkräfte	z	57371	42039	13807	620	905
	m	6357	5920	307	29	101
	w	51014	36119	13500	591	804
33 Nicht-wissenschaftliche Lehrkräfte	z	42964	30699	7186	3836	1243
	m	11541	8680	1029	1360	472
	w	31423	22019	6157	2476	771
332 Nicht-wissenschaftliche Lehrkräfte des Vorschulbereichs	z	18329	14435	3275	259	360
	m	319	255	41	7	16
	w	18010	14180	3234	252	344
334 Sonstige nicht-wissenschaftliche Lehrkräfte	z	24635	16264	3911	3577	883
	m	11222	8425	988	1353	456
	w	13413	7839	2923	2224	427
34 Sonstige Fachkräfte (mittlere Qualifikationsebene)	z	418898	330200	53258	15786	19654
	m	196027	175230	6441	4647	9709
	w	222871	154970	46817	11139	9945
341 Finanz- und Verkaufsfachkräfte	z	215171	177803	20122	5944	11302
	m	114577	103578	2596	2236	6167
	w	100594	74225	17526	3708	5135
342 Vermittler gewerbl. Dienstleistungen und Handelsmakler	z	11114	9326	1014	291	483
	m	6641	6066	148	110	317
	w	4473	3260	866	181	166
343 Verwaltungsfachkräfte	z	132189	99135	22654	5974	4426
	m	44577	40368	1595	1234	1380
	w	87612	58767	21059	4740	3046
344 Zoll-, Steuer- u. verw. Fachkräfte des öffentlichen Dienstes	z	8292	7765	451	5	71
	m	5939	5860	34	1	44
	w	2353	1905	417	4	27
345 Polizeikommissare u. Detektive	z	3309	3129	51	38	91
	m	3031	2904	23	30	74
	w	278	225	28	8	17
346 Sozialpflegerische Berufe	z	23744	15640	5700	1447	957
	m	7614	5938	1003	322	351
	w	16130	9702	4697	1125	606
347 Künstlerische, Unterhaltungs- und Sportberufe	z	22592	15780	2794	1823	2195
	m	12548	9676	904	650	1318
	w	10044	6104	1890	1173	877
348 Ordensbrüder, -schwestern, Seelsorgehelfer	z	2487	1622	472	264	129
	m	1100	840	138	64	58
	w	1387	782	334	200	71
<b>4 Bürokräfte, kaufmännische Angestellte</b>	<b>z</b>	<b>523720</b>	<b>374034</b>	<b>99053</b>	<b>24993</b>	<b>25640</b>
	m	164181	147979	4962	3968	7272
	w	359539	226055	94091	21025	18368
41 Büroangestellte ohne Kundenkontakt	z	407651	294531	73476	19795	19849
	m	126644	113892	3744	3149	5859
	w	281007	180639	69732	16646	13990
411 Sekretärinnen, Maschinenschreiberinnen und verwandte Berufe	z	90343	58894	22515	4425	4509
	m	5427	4097	602	399	329
	w	84916	54797	21913	4026	4180

**Tabelle 15: Erwerbspersonen (Lebensunterhalt I, einschl. geringfügig Erwerbstätige) nach Geschlecht, Berufsuntergruppen (ISCO 88 (COM)) und Erwerbsstatus bzw. Arbeitszeit**

Berufshauptgruppe, Berufsgruppe, Berufsuntergruppe ISCO 88 (COM)	Geschlecht	Erwerbspersonen insgesamt	Erwerbstätige			Arbeitslose
			in Vollzeit erwerbstätig	in Teilzeit erwerbstätig	geringfügig erwerbstätig	
412 Angestellte im Rechnungs-, Statistik- und Finanzwesen	z	47088	34800	8273	1670	2345
	m	15938	14350	461	300	827
	w	31150	20450	7812	1370	1518
413 Materialverwaltungs- und Transportangestellte	z	57409	51058	2719	629	3003
	m	45789	42579	596	295	2319
	w	11620	8479	2123	334	684
414 Bibliotheks-, Post- und verwandte Angestellte	z	16148	13291	1729	524	604
	m	11045	10334	217	157	337
	w	5103	2957	1512	367	267
419 Sonstige Büroangestellte	z	196663	136488	38240	12547	9388
	m	48445	42532	1868	1998	2047
	w	148218	93956	36372	10549	7341
42 Büroangestellte mit Kundenkontakt	z	116069	79503	25577	5198	5791
	m	37537	34087	1218	819	1413
	w	78532	45416	24359	4379	4378
421 Kassierer, Schalter- und andere Angestellte	z	92027	64291	20519	3157	4060
	m	33428	30948	878	496	1106
	w	58599	33343	19641	2661	2954
422 Kundeninformationsangestellte	z	24042	15212	5058	2041	1731
	m	4109	3139	340	323	307
	w	19933	12073	4718	1718	1424
<b>5 Dienstleistungsberufe, Verkäufer in Geschäften und auf Märkten</b>	<b>z</b>	<b>538221</b>	<b>344099</b>	<b>118937</b>	<b>31391</b>	<b>43794</b>
	m	162710	135459	7340	5400	14511
	w	375511	208640	111597	25991	29283
51 Personenbezogene Dienstleistungsberufe und Sicherheitsbedienstete	z	345017	241750	59076	16090	28101
	m	116040	98461	4521	2847	10211
	w	228977	143289	54555	13243	17890
511 Reisebegleiter u. verwandte Berufe	z	8075	6186	983	605	301
	m	3529	3118	127	144	140
	w	4546	3068	856	461	161
512 DL-Berufe im hauswirtschaftlichen Bereich und in Gaststätten	z	146174	102399	18849	6541	18385
	m	56803	44652	2719	1512	7920
	w	89371	57747	16130	5029	10465
513 Pflege- und verwandte Berufe	z	114588	70372	31699	6468	6049
	m	17104	14188	1107	722	1087
	w	97484	56184	30592	5746	4962
514 Sonstige personenbezogene Dienstleistungsberufe	z	40103	28507	6834	2148	2614
	m	6088	5104	274	251	459
	w	34015	23403	6560	1897	2155
516 Sicherheitsbedienstete	z	36077	34286	711	328	752
	m	32516	31399	294	218	605
	w	3561	2887	417	110	147
52 Modelle, Verkäufer und Vorführer	z	193204	102349	59861	15301	15693
	m	46670	36998	2819	2553	4300
	w	146534	65351	57042	12748	11393
521 Mannequins, Dressmen und sonstige Modelle	z	83	22	12	47	2
	m	29	5	4	20	-
	w	54	17	8	27	2
522 Ladenverkäufer, Marktstandverkäufer und Vorführer	z	193121	102327	59849	15254	15691
	m	46641	36993	2815	2533	4300
	w	146480	65334	57034	12721	11391
<b>6 Fachkräfte in der Land- und Forstwirtschaft, Fischerei</b>	<b>z</b>	<b>140975</b>	<b>130496</b>	<b>5935</b>	<b>2497</b>	<b>2047</b>
	m	73907	70710	1252	955	990
	w	67068	59786	4683	1542	1057
611 Gärtner und Ackerbauern	z	20633	17275	1805	633	920
	m	9674	8829	225	166	454
	w	10959	8446	1580	467	466
612 Tierwirtschaftliche u. verw. Berufe	z	1118	834	103	69	112
	m	586	496	28	20	42
	w	532	338	75	49	70

**Tabelle 15: Erwerbspersonen (Lebensunterhalt I, einschl. geringfügig Erwerbstätige) nach Geschlecht, Berufsuntergruppen (ISCO 88 (COM)) und Erwerbsstatus bzw. Arbeitszeit**

Berufshauptgruppe, Berufsgruppe, Berufsuntergruppe ISCO 88 (COM)	Geschlecht	Erwerbspersonen insgesamt	Erwerbstätige			Arbeitslose
			in Vollzeit erwerbstätig	in Teilzeit erwerbstätig	geringfügig erwerbstätig	
613 Ackerbauern u. Tierzüchter, -halter	z	114349	107844	3875	1733	897
	m	59185	57166	897	727	395
	w	55164	50678	2978	1006	502
614 Forstarbeitskräfte u. verw. Berufe	z	4328	4036	141	50	101
	m	3942	3732	94	31	85
	w	386	304	47	19	16
615 Fischer, Jäger und Fallensteller	z	547	507	11	12	17
	m	520	487	8	11	14
	w	27	20	3	1	3
<b>7 Handwerks- u. verwandte Berufe</b>	<b>z</b>	<b>556844</b>	<b>505406</b>	<b>11522</b>	<b>3999</b>	<b>35917</b>
	m	506727	468033	4752	2243	31699
	w	50117	37373	6770	1756	4218
71 Mineralgewinnungs- u. Bauberufe	z	211087	191673	2194	959	16261
	m	203573	185533	1681	788	15571
	w	7514	6140	513	171	690
711 Bergleute, Sprengmeister und Steinbearbeiter	z	4285	3838	39	31	377
	m	4133	3716	32	22	363
	w	152	122	7	9	14
712 Baukonstruktions- u. verw. Berufe	z	81585	74219	708	235	6423
	m	79944	72827	624	210	6283
	w	1641	1392	84	25	140
713 Ausbau- und verwandte Berufe	z	93074	85308	872	409	6485
	m	90516	83159	755	367	6235
	w	2558	2149	117	42	250
714 Maler, Gebäudereiniger und verwandte Berufe	z	32143	28308	575	284	2976
	m	28980	25831	270	189	2690
	w	3163	2477	305	95	286
72 Metallarbeiter, Mechaniker und verwandte Berufe	z	220449	206475	2054	795	11125
	m	212964	200261	1584	687	10432
	w	7485	6214	470	108	693
721 Former (f. Metallguss), Schweißer, Blechkalt-, Baumetallverformer	z	28811	26513	294	98	1906
	m	27246	25224	199	77	1746
	w	1565	1289	95	21	160
722 Grobschmiede, Werkzeugmacher und verwandte Berufe	z	27851	26198	214	87	1352
	m	26710	25248	146	69	1247
	w	1141	950	68	18	105
723 Maschinenmechaniker u. -schlosser	z	115967	108801	997	426	5743
	m	113392	106622	872	388	5510
	w	2575	2179	125	38	233
724 Elektro- und Elektronikmechaniker und -monteure	z	47820	44963	549	184	2124
	m	45616	43167	367	153	1929
	w	2204	1796	182	31	195
73 Präzisionsarbeiter, Kunsthandwerker, Drucker u. verwandte Berufe	z	26519	22320	1736	604	1859
	m	18101	16233	418	213	1237
	w	8418	6087	1318	391	622
731 Präzisionsarbeiter für Metall und verwandte Werkstoffe	z	12216	10332	884	300	700
	m	8266	7451	231	128	456
	w	3950	2881	653	172	244
732 Töpfer, Glasmacher u. verw. Berufe	z	5290	4593	277	98	322
	m	4068	3753	78	15	222
	w	1222	840	199	83	100
733 Kunsthandwerker für Holz, Textilien, Leder und verwandte Materialien	z	570	433	54	40	43
	m	320	275	7	11	27
	w	250	158	47	29	16
734 Druckhandwerker u. verw. Berufe	z	8443	6962	521	166	794
	m	5447	4754	102	59	532
	w	2996	2208	419	107	262
74 Sonstige Handwerks- und verwandte Berufe	z	98789	84938	5538	1641	6672
	m	72089	66006	1069	555	4459
	w	26700	18932	4469	1086	2213

**Tabelle 15: Erwerbspersonen (Lebensunterhalt I, einschl. geringfügig Erwerbstätige) nach Geschlecht, Berufsuntergruppen (ISCO 88 (COM)) und Erwerbsstatus bzw. Arbeitszeit**

Berufshauptgruppe, Berufsgruppe, Berufsuntergruppe ISCO 88 (COM)	Geschlecht	Erwerbspersonen insgesamt	Erwerbstätige			Arbeitslose
			in Vollzeit erwerbstätig	in Teilzeit erwerbstätig	geringfügig erwerbstätig	
741 Berufe in der Nahrungsmittelverarbeitung und verwandte Berufe	z	26835	23610	910	298	2017
	m	21002	18921	291	150	1640
	w	5833	4689	619	148	377
742 Holzbearbeiter, Möbeltischler und verwandte Berufe	z	47347	43498	907	348	2594
	m	44489	41283	605	256	2345
	w	2858	2215	302	92	249
743 Textil-, Bekleidungs- und verwandte Berufe	z	21070	14711	3583	949	1827
	m	4646	4029	133	122	362
	w	16424	10682	3450	827	1465
744 Fell-, Lederarbeiter und Schuhmacher	z	3537	3119	138	46	234
	m	1952	1773	40	27	112
	w	1585	1346	98	19	122
<b>8 Anlagen- u. Maschinenbediener sowie Montierer</b>	<b>z</b>	<b>286678</b>	<b>253168</b>	<b>8508</b>	<b>4190</b>	<b>20812</b>
	m	243177	221241	2666	2346	16924
	w	43501	31927	5842	1844	3888
81 Bediener stationärer und verwandter Anlagen	z	44575	41277	613	235	2450
	m	40834	38245	249	153	2187
	w	3741	3032	364	82	263
811 Bediener von bergbaulichen und Mineralaufbereitungsanlagen	z	910	834	18	5	53
	m	869	811	5	3	50
	w	41	23	13	2	3
812 Verfahrensanlagenbediener in der Metallerzeugung u. -umformung	z	5849	5439	35	9	366
	m	5482	5129	15	8	330
	w	367	310	20	1	36
813 Bediener von Anlagen zur Glas- und Keramitherstellung	z	143	125	3	2	13
	m	126	114	3	-	9
	w	17	11	-	2	4
814 Bediener von Anlagen zur Holzaufbereitung u. Papierherstellung	z	10953	10023	241	70	619
	m	9977	9258	119	53	547
	w	976	765	122	17	72
815 Bediener von chemischen Verfahrensanlagen	z	9641	8856	232	74	479
	m	8226	7741	56	34	395
	w	1415	1115	176	40	84
816 Bediener von Energieerzeugungs- und verwandten Anlagen	z	17079	16000	84	75	920
	m	16154	15192	51	55	856
	w	925	808	33	20	64
82 Maschinenbediener und Montierer	z	79319	66898	4658	1167	6596
	m	48278	43721	512	277	3768
	w	31041	23177	4146	890	2828
821 Maschinenbediener für Metall- und Mineralerzeugnisse	z	17092	15406	461	69	1156
	m	11949	11103	75	29	742
	w	5143	4303	386	40	414
822 Maschinenbediener für chemische Erzeugnisse	z	3427	2996	129	39	263
	m	2577	2337	25	18	197
	w	850	659	104	21	66
823 Maschinenbediener für Gummi- und Kunststoffherzeugnisse	z	8489	7626	230	30	603
	m	5948	5457	39	6	446
	w	2541	2169	191	24	157
824 Maschinenbediener für Holzherzeugnisse	z	991	868	48	19	56
	m	760	703	8	9	40
	w	231	165	40	10	16
825 Maschinenbediener für Druck-, Buchbinde- u. Papiererzeugnisse	z	10291	8755	479	177	880
	m	8312	7466	84	65	697
	w	1979	1289	395	112	183
826 Maschinenbediener für Textil-, Pelz- und Ledererzeugnisse	z	17500	13157	2084	580	1679
	m	6070	5368	109	60	533
	w	11430	7789	1975	520	1146
827 Maschinenbediener z. Herstellung v. Nahrungs- u. Genussmitteln	z	6431	5468	344	89	530
	m	4260	3848	73	37	302
	w	2171	1620	271	52	228
828 Montierer	z	14014	11599	875	162	1378
	m	7411	6494	95	52	770
	w	6603	5105	780	110	608

**Tabelle 15: Erwerbspersonen (Lebensunterhalt I, einschl. geringfügig Erwerbstätige) nach Geschlecht, Berufsuntergruppen (ISCO 88 (COM)) und Erwerbsstatus bzw. Arbeitszeit**

Berufshauptgruppe, Berufsgruppe, Berufsuntergruppe ISCO 88 (COM)	Geschlecht	Erwerbspersonen insgesamt	Erwerbstätige			Arbeitslose
			in Vollzeit erwerbstätig	in Teilzeit erwerbstätig	geringfügig erwerbstätig	
829 Sonstige Maschinenbediener, a.n.g	z	1084	1023	8	2	51
	m	991	945	4	1	41
	w	93	78	4	1	10
83 Fahrzeugführer und Bediener mobiler Anlagen	z	162784	144993	3237	2788	11766
	m	154065	139275	1905	1916	10969
	w	8719	5718	1332	872	797
831 Lokomotivführer und verw. Berufe	z	17344	17012	42	15	275
	m	16541	16309	18	5	209
	w	803	703	24	10	66
832 Kraftfahrzeugführer	z	111056	97052	2983	2614	8407
	m	104187	92883	1717	1792	7795
	w	6869	4169	1266	822	612
833 Führer v. Landmaschinen und anderen mobilen Anlagen	z	34233	30804	208	155	3066
	m	33193	29964	166	116	2947
	w	1040	840	42	39	119
834 Deckpersonal auf Schiffen und verwandte Berufe	z	151	125	4	4	18
	m	144	119	4	3	18
	w	7	6	-	1	-
<b>9 Hilfsarbeitskräfte</b>	<b>z</b>	<b>497163</b>	<b>320433</b>	<b>84595</b>	<b>38999</b>	<b>53136</b>
	m	228686	186576	8578	6529	27003
	w	268477	133857	76017	32470	26133
91 Verkaufs- u. Dienstleistungshilfs- kräfte	z	288587	152292	71778	34464	30053
	m	81552	61613	5465	4625	9849
	w	207035	90679	66313	29839	20204
911 Straßenhändler u. verw. Berufe	z	8357	3737	2386	1660	574
	m	2957	1691	589	428	249
	w	5400	2046	1797	1232	325
913 Haushaltshilfen u. verw. Hilfskräfte, Reinigungspersonal u. Wäscher	z	201777	90369	62092	27090	22226
	m	29582	19948	2629	1940	5065
	w	172195	70421	59463	25150	17161
914 Hausmeister, Fensterputzer und verwandtes Reinigungspersonal	z	49015	36766	4364	3049	4836
	m	25974	21561	937	889	2587
	w	23041	15205	3427	2160	2249
915 Boten, Träger, Pfortner und verwandte Berufe	z	22873	15766	2703	2438	1966
	m	16766	12905	1134	1204	1523
	w	6107	2861	1569	1234	443
916 Müllsammler u. verwandte Berufe	z	6565	5654	233	227	451
	m	6273	5508	176	164	425
	w	292	146	57	63	26
92 Landwirtschaftliche, Fischerei- und verwandte Hilfsarbeitskräfte	z	13569	9495	1941	829	1304
	m	8878	6833	749	358	938
	w	4691	2662	1192	471	366
93 Hilfsarbeiter i. Bergbau, Baugewerbe, verarb. Gewerbe u. Transport	z	195007	158646	10876	3706	21779
	m	138256	118130	2364	1546	16216
	w	56751	40516	8512	2160	5563
931 Hilfsarbeiter i. Bergbau u. Baugew.	z	44035	36473	647	327	6588
	m	42138	35060	453	244	6381
	w	1897	1413	194	83	207
932 Hilfsarbeiter in der Fertigung	z	100003	82880	5710	1687	9726
	m	57960	51196	808	432	5524
	w	42043	31684	4902	1255	4202
933 Transport- und Frachtarbeiter	z	50969	39293	4519	1692	5465
	m	38158	31874	1103	870	4311
	w	12811	7419	3416	822	1154
<b>0 Soldaten</b>	<b>z</b>	<b>41078</b>	<b>40931</b>	<b>15</b>	<b>6</b>	<b>126</b>
	m	40845	40702	12	6	125
	w	233	229	3	-	1
<b>Erstmals Arbeit suchend</b>	<b>z</b>	<b>26501</b>	-	-	-	<b>26501</b>
	m	13017	-	-	-	13017
	w	13484	-	-	-	13484



**Tabelle 16: Erwerbspersonen (Lebensunterhalt I, einschl. geringfügig Erwerbstätige) nach Geschlecht, wirtschaftlicher Zugehörigkeit (ÖNACE 95-Abteilungen) und Erwerbsstatus bzw. Arbeitszeit**

Wirtschaftliche Zugehörigkeit ÖNACE 95	Geschlecht	Erwerbspersonen insgesamt	Erwerbstätige			Arbeitslose
			in Vollzeit erwerbstätig	in Teilzeit erwerbstätig	geringfügig erwerbstätig	
<b>Insgesamt</b>	<b>z</b>	<b>3986761</b>	<b>3124699</b>	<b>462567</b>	<b>144278</b>	<b>255217</b>
	<b>m</b>	<b>2215803</b>	<b>1988787</b>	<b>52213</b>	<b>35932</b>	<b>138871</b>
	<b>w</b>	<b>1770958</b>	<b>1135912</b>	<b>410354</b>	<b>108346</b>	<b>116346</b>
<b>A Land- und Forstwirtschaft</b>	<b>z</b>	<b>153499</b>	<b>138565</b>	<b>8234</b>	<b>3527</b>	<b>3173</b>
	m	82805	77736	1980	1287	1802
	w	70694	60829	6254	2240	1371
01 Landwirtschaft, Jagd	z	139194	126137	7328	3041	2688
	m	73230	68884	1775	1120	1451
	w	65964	57253	5553	1921	1237
02 Forstwirtschaft	z	14305	12428	906	486	485
	m	9575	8852	205	167	351
	w	4730	3576	701	319	134
<b>B Fischerei und Fischzucht</b>	<b>z</b>	<b>137</b>	<b>89</b>	<b>11</b>	<b>3</b>	<b>34</b>
	m	81	59	1	1	20
	w	56	30	10	2	14
<b>C Bergbau und Gewinnung von Steinen und Erden</b>	<b>z</b>	<b>9564</b>	<b>8348</b>	<b>347</b>	<b>139</b>	<b>730</b>
	m	8077	7396	57	34	590
	w	1487	952	290	105	140
10 Kohlebergbau, Torfgewinnung	z	524	451	14	1	58
	m	431	383	5	1	42
	w	93	68	9	-	16
11 Erdöl- und Erdgasbergbau	z	1454	1245	33	1	175
	m	1238	1096	4	1	137
	w	216	149	29	-	38
12 Bergbau auf Uran- u. Thoriumerze	z	-	-	-	-	-
	m	-	-	-	-	-
	w	-	-	-	-	-
13 Erzbergbau	z	245	227	5	4	9
	m	200	189	1	1	9
	w	45	38	4	3	-
14 Gewinnung v. Steinen u. Erden, sonst. Bergbau	z	7341	6425	295	133	488
	m	6208	5728	47	31	402
	w	1133	697	248	102	86
<b>D Sachgütererzeugung</b>	<b>z</b>	<b>746935</b>	<b>641359</b>	<b>44333</b>	<b>12721</b>	<b>48522</b>
	m	524865	484747	6022	3281	30815
	w	222070	156612	38311	9440	17707
15 Herst. v. Nahrungs- u. Genussmitteln u. Getränken	z	89869	69835	9740	2721	7573
	m	48624	43298	819	523	3984
	w	41245	26537	8921	2198	3589
16 Tabakverarbeitung	z	923	822	46	5	50
	m	574	536	5	1	32
	w	349	286	41	4	18
17 Herst. v. Textilien und Textilwaren (ohne Bekleidung)	z	26327	21081	2026	493	2727
	m	12677	11446	126	94	1011
	w	13650	9635	1900	399	1716
18 Herstellung von Bekleidung	z	14903	11130	1852	452	1469
	m	3124	2577	104	71	372
	w	11779	8553	1748	381	1097
19 Ledererzeugung und -verarbeitung	z	7042	5912	426	104	600
	m	2755	2499	31	30	195
	w	4287	3413	395	74	405
20 Be- und Verarbeitung v. Holz (o. Herst. von Möbeln)	z	42467	37106	2346	865	2150
	m	34202	31885	447	230	1640
	w	8265	5221	1899	635	510
21 Herst. u. Verarbeitung von Papier und Pappe	z	19053	17238	658	145	1012
	m	14897	14119	75	41	662
	w	4156	3119	583	104	350
22 Verlagswesen, Druckerei und Ver- vielfältigung	z	35587	27571	3565	1648	2803
	m	21543	18579	721	468	1775
	w	14044	8992	2844	1180	1028

**Tabelle 16: Erwerbspersonen (Lebensunterhalt I, einschl. geringfügig Erwerbstätige) nach Geschlecht, wirtschaftlicher Zugehörigkeit (ÖNACE 95-Abteilungen) und Erwerbsstatus bzw. Arbeitszeit**

Wirtschaftliche Zugehörigkeit ÖNACE 95	Geschlecht	Erwerbspersonen insgesamt	Erwerbstätige			Arbeitslose
			in Vollzeit erwerbstätig	in Teilzeit erwerbstätig	geringfügig erwerbstätig	
23 Kokerei, Mineralölverarbeitung	z	3558	3080	124	13	341
	m	2795	2522	21	6	246
	w	763	558	103	7	95
24 Herst. v. Chemikalien u. chemischen Erzeugnissen	z	32856	28439	1830	295	2292
	m	21807	20082	204	84	1437
	w	11049	8357	1626	211	855
25 Herst. v. Gummi- u. Kunststoffwaren	z	33480	29928	1381	315	1856
	m	23880	22347	148	73	1312
	w	9600	7581	1233	242	544
26 Herst. u. Bearb. von Glas, Herst. v. Waren aus Steinen u. Erden	z	42402	37399	2054	635	2314
	m	32902	30753	237	156	1756
	w	9500	6646	1817	479	558
27 Metallerzeugung u. -bearbeitung	z	40245	35713	1069	157	3306
	m	33424	30692	218	55	2459
	w	6821	5021	851	102	847
28 Herst. v. Metallerzeugnissen	z	78921	69326	3808	1255	4532
	m	62198	57804	595	363	3436
	w	16723	11522	3213	892	1096
29 Maschinenbau	z	88825	80771	3403	984	3667
	m	72921	69348	537	303	2733
	w	15904	11423	2866	681	934
30 Herst. v. Büromaschinen, Daten- verarbeitungsgeräten	z	1609	1213	83	21	292
	m	997	796	12	10	179
	w	612	417	71	11	113
31 Herst. v. Geräten der Elektrizitäts- erzeugung und -verteilung	z	34661	30570	1850	341	1900
	m	23444	21872	218	114	1240
	w	11217	8698	1632	227	660
32 Rundfunk-, Fernseh-, Nachrichten- technik	z	34340	30500	1619	267	1954
	m	23863	22072	469	122	1200
	w	10477	8428	1150	145	754
33 Medizin-, Mess- u. Regelungstechnik; Optik	z	21772	17709	1745	555	1763
	m	13176	11768	247	146	1015
	w	8596	5941	1498	409	748
34 Herst. v. Kraftwagen und Kraft- wagenteilen	z	31985	29317	637	152	1879
	m	26512	24936	106	54	1416
	w	5473	4381	531	98	463
35 Sonstiger Fahrzeugbau	z	6290	5793	170	46	281
	m	5241	4959	34	25	223
	w	1049	834	136	21	58
36 Herst. v. sonstigen Erzeugnissen	z	58579	49867	3816	1218	3678
	m	42325	38970	623	303	2429
	w	16254	10897	3193	915	1249
37 Rückgewinnung u. Recycling	z	1241	1039	85	34	83
	m	984	887	25	9	63
	w	257	152	60	25	20
<b>E Energie- u. Wasserversorgung</b>	<b>z</b>	<b>34260</b>	<b>30948</b>	<b>1667</b>	<b>347</b>	<b>1298</b>
	m	27863	26595	251	113	904
	w	6397	4353	1416	234	394
40 Energieversorgung	z	30719	27862	1421	268	1168
	m	25077	23938	235	88	816
	w	5642	3924	1186	180	352
41 Wasserversorgung	z	3541	3086	246	79	130
	m	2786	2657	16	25	88
	w	755	429	230	54	42
<b>F Bauwesen</b>	<b>z</b>	<b>314071</b>	<b>269016</b>	<b>14365</b>	<b>5986</b>	<b>24704</b>
	m	268546	242470	2876	1795	21405
	w	45525	26546	11489	4191	3299
<b>G Handel; Reparatur v. KFZ u. Ge- brauchsgütern</b>	<b>z</b>	<b>666976</b>	<b>478264</b>	<b>116429</b>	<b>31989</b>	<b>40294</b>
	m	319735	284559	9206	6806	19164
	w	347241	193705	107223	25183	21130

**Tabelle 16: Erwerbspersonen (Lebensunterhalt I, einschl. geringfügig Erwerbstätige) nach Geschlecht, wirtschaftlicher Zugehörigkeit (ÖNACE 95-Abteilungen) und Erwerbsstatus bzw. Arbeitszeit**

Wirtschaftliche Zugehörigkeit ÖNACE 95	Geschlecht	Erwerbspersonen insgesamt	Erwerbstätige			Arbeitslose
			in Vollzeit erwerbstätig	in Teilzeit erwerbstätig	geringfügig erwerbstätig	
50 KFZ-Handel; Reparatur von KFZ; Tankstellen	z	98594	84311	6528	2548	5207
	m	74346	69013	1016	720	3597
	w	24248	15298	5512	1828	1610
51 Handelsvermittlung u. Großhandel (ohne Handel mit KFZ)	z	213497	174806	21220	6930	10541
	m	132242	121160	2890	1941	6251
	w	81255	53646	18330	4989	4290
52 Einzelhandel (ohne KFZ, ohne Tank- stellen); Reparatur v. Gebrauchsg.	z	354885	219147	88681	22511	24546
	m	113147	94386	5300	4145	9316
	w	241738	124761	83381	18366	15230
<b>H Beherbergungs- u. Gaststätten- wesen</b>	<b>z</b>	<b>252992</b>	<b>179943</b>	<b>29903</b>	<b>13120</b>	<b>30026</b>
	m	103207	83419	4607	3198	11983
	w	149785	96524	25296	9922	18043
<b>I Verkehr- u. Nachrichtenüber- mittlung</b>	<b>z</b>	<b>265316</b>	<b>229178</b>	<b>16263</b>	<b>6016</b>	<b>13859</b>
	m	197391	182154	2986	2223	10028
	w	67925	47024	13277	3793	3831
60 Landverkehr;Transport in Rohrfernleitungen	z	143697	126771	5488	3279	8159
	m	121424	112193	1378	1359	6494
	w	22273	14578	4110	1920	1665
61 Schifffahrt	z	975	819	22	28	106
	m	710	616	3	12	79
	w	265	203	19	16	27
62 Flugverkehr	z	9610	8121	1003	118	368
	m	4621	4242	117	46	216
	w	4989	3879	886	72	152
63 Hilfs- u. Nebentätigkeiten f. d. Verkehr; Reisebüros	z	46624	38362	3897	1409	2956
	m	27323	24346	589	483	1905
	w	19301	14016	3308	926	1051
64 Nachrichtenübermittlung	z	64410	55105	5853	1182	2270
	m	43313	40757	899	323	1334
	w	21097	14348	4954	859	936
<b>J Kredit- u. Versicherungswesen</b>	<b>z</b>	<b>136132</b>	<b>110866</b>	<b>16043</b>	<b>4379</b>	<b>4844</b>
	m	68945	64500	1161	861	2423
	w	67187	46366	14882	3518	2421
65 Kreditwesen	z	88823	71792	11855	2561	2615
	m	40840	38556	691	408	1185
	w	47983	33236	11164	2153	1430
66 Versicherungswesen	z	34161	29154	2468	768	1771
	m	20800	19393	209	185	1013
	w	13361	9761	2259	583	758
67 Mit dem Kredit- u. Versicherungs- wesen verbundene Tätigkeiten	z	13148	9920	1720	1050	458
	m	7305	6551	261	268	225
	w	5843	3369	1459	782	233
<b>K Realitätenwesen, Unternehmens- dienstleistungen</b>	<b>z</b>	<b>357192</b>	<b>263450</b>	<b>49032</b>	<b>22330</b>	<b>22380</b>
	m	188471	162205	8496	6288	11482
	w	168721	101245	40536	16042	10898
70 Realitätenwesen	z	49920	36568	5828	4067	3457
	m	22446	18819	967	1064	1596
	w	27474	17749	4861	3003	1861
71 Vermietung beweglicher Sachen ohne Bedienungspersonal	z	8852	6673	1057	558	564
	m	5175	4412	204	196	363
	w	3677	2261	853	362	201
72 Datenverarbeitung u. Datenbanken	z	46489	38182	4506	2007	1794
	m	32105	28942	1392	668	1103
	w	14384	9240	3114	1339	691
73 Forschung und Entwicklung	z	8777	6909	1063	403	402
	m	4848	4180	303	158	207
	w	3929	2729	760	245	195
74 Erbringung v. unternehmensbez. Dienstleistungen	z	243154	175118	36578	15295	16163
	m	123897	105852	5630	4202	8213
	w	119257	69266	30948	11093	7950

**Tabelle 16: Erwerbspersonen (Lebensunterhalt I, einschl. geringfügig Erwerbstätige) nach Geschlecht, wirtschaftlicher Zugehörigkeit (ÖNACE 95-Abteilungen) und Erwerbsstatus bzw. Arbeitszeit**

Wirtschaftliche Zugehörigkeit ÖNACE 95	Geschlecht	Erwerbspersonen insgesamt	Erwerbstätige			Arbeitslose
			in Vollzeit erwerbstätig	in Teilzeit erwerbstätig	geringfügig erwerbstätig	
<b>L Öffentliche Verwaltung, Sozialversicherung</b>	<b>z</b>	<b>250277</b>	<b>220048</b>	<b>21282</b>	<b>2886</b>	<b>6061</b>
	m	160625	155723	1400	538	2964
	w	89652	64325	19882	2348	3097
<b>M Unterrichtswesen</b>	<b>z</b>	<b>244731</b>	<b>181206</b>	<b>45406</b>	<b>12302</b>	<b>5817</b>
	m	76791	66337	4610	3814	2030
	w	167940	114869	40796	8488	3787
<b>N Gesundheits-, Veterinär- und Sozialwesen</b>	<b>z</b>	<b>330680</b>	<b>232247</b>	<b>70207</b>	<b>14683</b>	<b>13543</b>
	m	88641	78326	4141	2179	3995
	w	242039	153921	66066	12504	9548
<b>O Erbringung v. sonstigen öffentl. u. persönlichen Dienstleistungen</b>	<b>z</b>	<b>188303</b>	<b>136305</b>	<b>27225</b>	<b>12007</b>	<b>12766</b>
	m	84553	70770	4315	3402	6066
	w	103750	65535	22910	8605	6700
90 Abwasser- u. Abfallbeseitigung und sonstige Entsorgung	z	19586	16482	1319	631	1154
	m	16070	14516	343	276	935
	w	3516	1966	976	355	219
91 Interessenvertretungen, Vereine	z	39238	27466	7633	2444	1695
	m	16336	14083	992	589	672
	w	22902	13383	6641	1855	1023
92 Kultur, Sport und Unterhaltung	z	68012	48896	8346	5202	5568
	m	38670	31135	2298	1976	3261
	w	29342	17761	6048	3226	2307
93 Erbringung v. sonstigen Dienstleistungen	z	61467	43461	9927	3730	4349
	m	13477	11036	682	561	1198
	w	47990	32425	9245	3169	3151
<b>P Private Haushalte</b>	<b>z</b>	<b>6037</b>	<b>2145</b>	<b>1612</b>	<b>1814</b>	<b>466</b>
	m	678	438	62	98	80
	w	5359	1707	1550	1716	386
<b>Q Exterritoriale Organisationen</b>	<b>z</b>	<b>3158</b>	<b>2722</b>	<b>208</b>	<b>29</b>	<b>199</b>
	m	1512	1353	42	14	103
	<b>w</b>	<b>1646</b>	<b>1369</b>	<b>166</b>	<b>15</b>	<b>96</b>
<b>Erstmals Arbeit suchend</b>	<b>z</b>	<b>26501</b>	-	-	-	<b>26501</b>
	m	13017	-	-	-	13017
	w	13484	-	-	-	13484

**Tabelle 17: Erwerbspersonen (Lebensunterhalt I, einschl. geringfügig Erwerbstätige) nach Geschlecht, Sellung im Beruf bzw. sozioökonomischer Einheit und Erwerbsstatus bzw. Arbeitszeit**

Stellung im Beruf bzw. sozioökonomischer Einheit	Erwerbspersonen insgesamt	Erwerbstätige			Arbeitslose
		in Vollzeit erwerbstätig	in Teilzeit erwerbstätig	geringfügig erwerbstätig	
<b>Zusammen</b>					
<b>Insgesamt</b>	<b>3986761</b>	<b>3124699</b>	<b>462567</b>	<b>144278</b>	<b>255217</b>
<b>Selbständige und mithelfende Familienangehörige zusammen</b>	<b>418383</b>	<b>348944</b>	<b>27504</b>	<b>32958</b>	<b>8977</b>
in land- und forstwirtschaftlichen Berufen	110791	104267	3818	1834	872
in technischen und wissenschaftlichen Berufen	85203	64691	8823	10017	1672
in sonstigen Berufen	222389	179986	14863	21107	6433
darunter: mithelfende Familienangehörige	30749	15596	6236	8121	796
<b>Angestellte und Beamte zusammen</b>	<b>2092406</b>	<b>1652828</b>	<b>294632</b>	<b>57685</b>	<b>87261</b>
mit Hochschule u. verw. Lehranstalt	338770	286564	38568	6698	6940
mit höherer Schule	404529	327069	49493	15652	12315
mit Fachschule	367737	270748	74778	9352	12859
mit abgeschlossener Lehre	697345	562889	87297	14658	32501
mit Pflichtschule	284025	205558	44496	11325	22646
darunter: Lehrlinge	33041	32227	-	-	814
<b>Arbeiter zusammen</b>	<b>1449471</b>	<b>1122927</b>	<b>140431</b>	<b>53635</b>	<b>132478</b>
Facharbeiter	576993	497475	28006	7539	43973
angelernte Arbeiter	489957	356330	66123	21594	45910
Hilfsarbeiter	382521	269122	46302	24502	42595
darunter: Lehrlinge	86146	84170	-	-	1976
<b>Erstmals Arbeit suchend</b>	<b>26501</b>	.	.	.	<b>26501</b>
<b>Männlich</b>					
<b>Insgesamt</b>	<b>2215803</b>	<b>1988787</b>	<b>52213</b>	<b>35932</b>	<b>138871</b>
<b>Selbständige und mithelfende Familienangehörige zusammen</b>	<b>256955</b>	<b>231369</b>	<b>8630</b>	<b>11439</b>	<b>5517</b>
in land- und forstwirtschaftlichen Berufen	56497	54492	866	764	375
in technischen und wissenschaftlichen Berufen	57715	48884	3479	4254	1098
in sonstigen Berufen	142743	127993	4285	6421	4044
darunter: mithelfende Familienangehörige	8249	4653	1078	2291	227
<b>Angestellte und Beamte zusammen</b>	<b>1006088</b>	<b>928515</b>	<b>26035</b>	<b>13806</b>	<b>37732</b>
mit Hochschule u. verw. Lehranstalt	166608	155555	5794	1948	3311
mit höherer Schule	210676	192053	7842	4958	5823
mit Fachschule	97317	91116	2174	828	3199
mit abgeschlossener Lehre	418962	394218	5802	3111	15831
mit Pflichtschule	112525	95573	4423	2961	9568
darunter: Lehrlinge	10520	10244	-	-	276
<b>Arbeiter zusammen</b>	<b>939743</b>	<b>828903</b>	<b>17548</b>	<b>10687</b>	<b>82605</b>
Facharbeiter	468236	425889	5668	2652	34027
angelernte Arbeiter	266507	230302	6770	4214	25221
Hilfsarbeiter	205000	172712	5110	3821	23357
darunter: Lehrlinge	64607	63294	-	-	1313
<b>Erstmals Arbeit suchend</b>	<b>13017</b>	.	.	.	<b>13017</b>
<b>Weiblich</b>					
<b>Insgesamt</b>	<b>1770958</b>	<b>1135912</b>	<b>410354</b>	<b>108346</b>	<b>116346</b>
<b>Selbständige und mithelfende Familienangehörige zusammen</b>	<b>161428</b>	<b>117575</b>	<b>18874</b>	<b>21519</b>	<b>3460</b>
in land- und forstwirtschaftlichen Berufen	54294	49775	2952	1070	497
in technischen und wissenschaftlichen Berufen	27488	15807	5344	5763	574
in sonstigen Berufen	79646	51993	10578	14686	2389
darunter: mithelfende Familienangehörige	22500	10943	5158	5830	569
<b>Angestellte und Beamte zusammen</b>	<b>1086318</b>	<b>724313</b>	<b>268597</b>	<b>43879</b>	<b>49529</b>
mit Hochschule u. verw. Lehranstalt	172162	131009	32774	4750	3629
mit höherer Schule	193853	135016	41651	10694	6492
mit Fachschule	270420	179632	72604	8524	9660
mit abgeschlossener Lehre	278383	168671	81495	11547	16670
mit Pflichtschule	171500	109985	40073	8364	13078
darunter: Lehrlinge	22521	21983	-	-	538
<b>Arbeiter zusammen</b>	<b>509728</b>	<b>294024</b>	<b>122883</b>	<b>42948</b>	<b>49873</b>
Facharbeiter	108757	71586	22338	4887	9946
angelernte Arbeiter	223450	126028	59353	17380	20689
Hilfsarbeiter	177521	96410	41192	20681	19238
darunter: Lehrlinge	21539	20876	-	-	663
<b>Erstmals Arbeit suchend</b>	<b>13484</b>	.	.	.	<b>13484</b>





# Publikationen der Großzählung 2001

Artikelnummer	Bezeichnung	Preis in €
<b><u>Volkszählung 2001</u></b>		
18-2000-01	Rohdaten nach Gemeinden (Schnellbericht)	25,43
20-1510-01	Wohnbevölkerung nach Gemeinden (mit der Bevölkerungsentwicklung seit 1869)	30,-
18-2010-01	Lebensunterhalt (Schnellbericht)	15,-
<b>Länderhefte Phase I</b>		
20-1300-01	Hauptergebnisse I – Österreich	28,-
20-1310-01	Hauptergebnisse I – Burgenland	29,-
20-1320-01	Hauptergebnisse I – Kärnten	29,-
20-1330-01	Hauptergebnisse I – Niederösterreich	33,-
20-1340-01	Hauptergebnisse I – Oberösterreich	33,-
20-1350-01	Hauptergebnisse I – Salzburg	29,-
20-1360-01	Hauptergebnisse I – Steiermark	33,-
20-1370-01	Hauptergebnisse I – Tirol	29,-
20-1380-01	Hauptergebnisse I – Vorarlberg	28,-
20-1390-01	Hauptergebnisse I – Wien	28,-
<b>20-1305-01</b>	<b>Hauptergebnisse I – Paketpreis</b>	<b>240,-</b>
<b>Länderhefte Phase II</b>		
20-1400-01	Hauptergebnisse II – Österreich	33,-
20-1410-01	Hauptergebnisse II – Burgenland	33,-
20-1420-01	Hauptergebnisse II – Kärnten	35,-
20-1430-01	Hauptergebnisse II – Niederösterreich	40,-
20-1440-01	Hauptergebnisse II – Oberösterreich	40,-
20-1450-01	Hauptergebnisse II – Salzburg	35,-
20-1460-01	Hauptergebnisse II – Steiermark	40,-
20-1470-01	Hauptergebnisse II – Tirol	36,-
20-1480-01	Hauptergebnisse II – Vorarlberg	35,-
20-1490-01	Hauptergebnisse II – Wien	36,-
<b>20-1405-01</b>	<b>Hauptergebnisse II – Paketpreis</b>	<b>290,-</b>
<b>Thematische Hefte</b>		
20-1520-01	Erwerbsspendler	65,-
20-1525-01	Erwerbspersonen nach beruflichen und wirtschaftlichen Merkmalen	47,-
20-1530-01	Bildungsstand der Bevölkerung	47,-
20-1545-01	Schüler und Studenten	42,-
20-1540-01	Haushalte und Familien	36,-
20-1555-01	Textband	51,-
<b>Arbeitsbehelfe</b>		
	Volkszählung 1991 – 2001: Gemeindeänderungsverzeichnis	
	Volkszählung 2001: Benutzerhandbuch	
	Volkszählung 2001: Bildungsschlüssel	



Artikelnummer	Bezeichnung	Preis in €
---------------	-------------	------------

## **Gebäude- und Wohnungszählung 2001**

### **Länderhefte**

20-1010-01	Hauptergebnisse – Burgenland	29,-
20-1020-01	Hauptergebnisse – Kärnten	29,-
20-1030-01	Hauptergebnisse – Niederösterreich	33,-
20-1040-01	Hauptergebnisse – Oberösterreich	33,-
20-1050-01	Hauptergebnisse – Salzburg	29,-
20-1060-01	Hauptergebnisse – Steiermark	33,-
20-1070-01	Hauptergebnisse – Tirol	30,-
20-1080-01	Hauptergebnisse – Vorarlberg	28,-
20-1090-01	Hauptergebnisse – Wien	29,-
20-1000-01	Hauptergebnisse – Österreich	29,-
<b>20-1005-01</b>	<b>Hauptergebnisse – Paketpreis</b>	<b>270,-</b>

### **Thematische Hefte**

20-1100-01	Wer wohnt wie?	28,-
------------	----------------	------

## **Arbeitsstättenzählung 2001**

20-9328-01	Hauptergebnisse – Österreich	50,-
20-9310-01	Hauptergebnisse – Burgenland	30,-
20-9312-01	Hauptergebnisse – Kärnten	30,-
20-9314-01	Hauptergebnisse – Niederösterreich	40,-
20-9316-01	Hauptergebnisse – Oberösterreich	40,-
20-9318-01	Hauptergebnisse – Salzburg	30,-
20-9320-01	Hauptergebnisse – Steiermark	40,-
20-9322-01	Hauptergebnisse – Tirol	30,-
20-9324-01	Hauptergebnisse – Vorarlberg	30,-
20-9326-01	Hauptergebnisse – Wien	40,-
20-9330-01	<b>Hauptergebnisse – Paketpreis</b>	<b>315,-</b>

## **Großzählung 2001**

20-1220-01	Ausgewählte Maßzahlen nach Gemeinden	35,-
------------	--------------------------------------	------

## **Ortsverzeichnis 2001**

20-9430-01	Österreich (nur CD-ROM)	300,-
20-9412-01	Burgenland	40,-
20-9414-01	Kärnten	50,-
20-9416-01	Niederösterreich	60,-
20-9418-01	Oberösterreich	60,-
20-9420-01	Salzburg	50,-
20-9422-01	Steiermark	60,-
20-9424-01	Tirol	50,-
20-9426-01	Vorarlberg	40,-
20-9428-01	Wien	40,-

Alle Hefte (ausgenommen Arbeitsbeihilfe und Schnellberichte) werden zusammen mit einer CD-ROM ausgeliefert, welche die Tabellen sowohl im PDF- als auch im Excel-Format enthält.

Tabelle 15: Erwerbspersonen (Lebensunterhalt I, einschl. geringfügig Erwerbstätige) nach Geschlecht, Berufsuntergruppen (ISCO 88 (COM)) und Erwerbsstatus bzw. Arbeitszeit

Tabelle 16: Erwerbspersonen (Lebensunterhalt I, einschl. geringfügig Erwerbstätige) nach Geschlecht, wirtschaftlicher Zugehörigkeit (ÖNACE 95-Abteilungen) und Erwerbsstatus bzw. Arbeitszeit

Tabelle 17: Erwerbspersonen (Lebensunterhalt I, einschl. geringfügig Erwerbstätige) nach Geschlecht, Stellung im Beruf bzw. sozioökonomischer Einheit und Erwerbsstatus bzw. Arbeitszeit