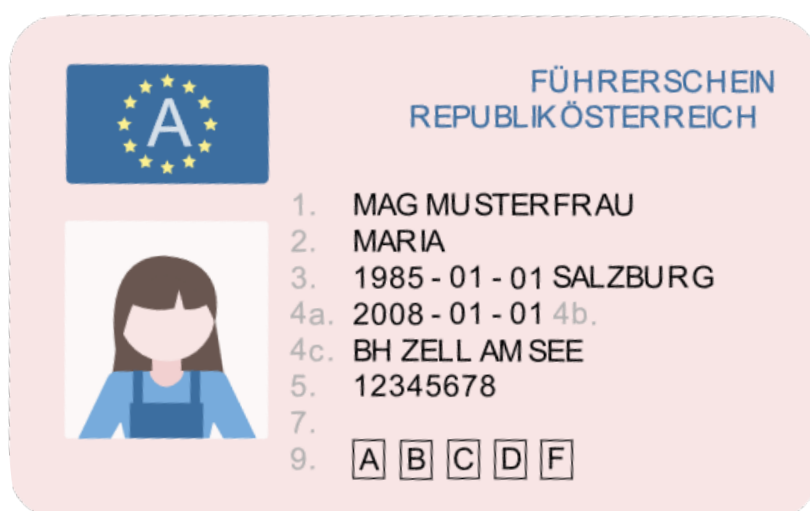


# Führerschein und Lenkberechtigungen

## Jahresergebnisse 2020



## Impressum

### Auskünfte

Für schriftliche oder telefonische Anfragen steht Ihnen in der Statistik Austria der Allgemeine Auskunftsdienst unter der Adresse  
Guglgasse 13  
1110 Wien  
Tel.: +43 (1) 711 28-7070  
e-mail: <mailto:info@statistik.gv.at>  
zur Verfügung.

In diesem Schnellbericht wird aus Platzgründen das Genus (lat. für Art, Klasse, Gattung, auch grammatisches Geschlecht) verwendet. So ist beispielsweise der Begriff „Besitzer“ als übergeschlechtlich beziehungsweise als Oberbegriff zu verstehen.

### Herausgeber und Hersteller

STATISTIK AUSTRIA  
Bundesanstalt Statistik Österreich  
1110 Wien  
Guglgasse 13

### Für den Inhalt verantwortlich

DI Brigitte Alex  
Tel.: +43 (1) 711 28-7553  
e-mail: <mailto:brigitte.alex@statistik.gv.at>  
und  
Mag. Stefan Ortner  
Tel.: +43 (1) 711 28-8073  
e-mail: <mailto:stefan.ortner@statistik.gv.at>

Die Bundesanstalt Statistik Österreich sowie alle Mitwirkenden an der Publikation haben deren Inhalte sorgfältig recherchiert und erstellt. Fehler können dennoch nicht gänzlich ausgeschlossen werden. Die Genannten übernehmen daher keine Haftung für die Richtigkeit, Vollständigkeit und Aktualität der Inhalte, insbesondere übernehmen sie keinerlei Haftung für eventuelle unmittelbare oder mittelbare Schäden, die durch die direkte oder indirekte Nutzung der angebotenen Inhalte entstehen.

Das Produkt und die darin enthaltenen Daten sind urheberrechtlich geschützt. Alle Rechte sind der Bundesanstalt Statistik Österreich (STATISTIK AUSTRIA) vorbehalten. Bei richtiger Wiedergabe und mit korrekter Quellenangabe „STATISTIK AUSTRIA“ ist es gestattet, die Inhalte zu vervielfältigen, verbreiten, öffentlich zugänglich zu machen und sie zu bearbeiten. Bei auszugsweiser Verwendung, Darstellung von Teilen oder sonstiger Veränderung von Dateninhalten wie Tabellen, Grafiken oder Texten ist an geeigneter Stelle ein Hinweis anzubringen, dass die verwendeten Inhalte bearbeitet wurden.

© STATISTIK AUSTRIA

Wien, August 2021

# Inhalt

<b>Impressum</b> .....	<b>2</b>
<b>Inhalt</b> .....	<b>3</b>
<b>1 Zusammenfassung der wichtigsten Ergebnisse</b> .....	<b>4</b>
<b>2 Methodische Erläuterungen</b> .....	<b>8</b>
2.1 Rechtsgrundlagen .....	8
2.2 Definitionen.....	8
<b>3 Tabellenteil</b> .....	<b>11</b>
3.1 Führerscheine .....	11
3.2 Lenkberechtigungen.....	22
<b>Tabellenverzeichnis</b> .....	<b>33</b>
<b>Grafikverzeichnis</b> .....	<b>34</b>

# 1 Zusammenfassung der wichtigsten Ergebnisse

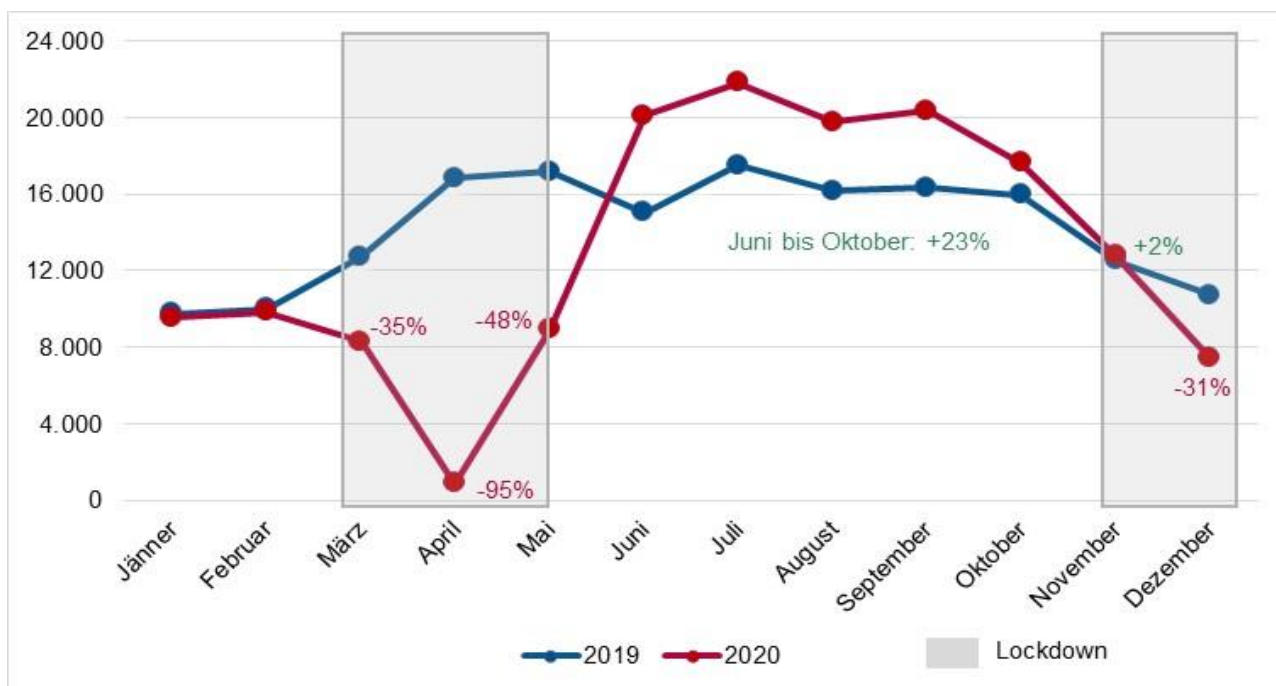
## Weniger Führerscheine, aber mehr „A-Scheine“ im Corona-Jahr 2020

Mit 142.103 Führerscheinen wurden im Jahr 2020 um 6% weniger als 2019 (151.477) ausgestellt und somit der tiefste Wert der vergangenen 8 Jahre erreicht. Mit den Führerscheinen wurden 157.246 Lenkberechtigungen für unterschiedliche Kraftfahrzeuge erworben, um 13.430 (-8%) weniger als 2019 (170.676). Mehr Lenkberechtigungen wurden für Motorräder ausgestellt (+9%), ein Plus gab es auch bei L17-Führerscheinen (+2%).

## Weniger Lenkberechtigungen während coronabedingter Lockdowns

Insbesondere von März bis Mai sowie im Dezember 2020 fielen die Rückgänge hoch aus. Im April wurde – mit einem Minus von 95% – das Rekordtief von lediglich 888 ausgestellten Lenkberechtigungen erreicht (April 2019: 16.808). Auch in den Monaten März (-35%), Mai (-48%) und Dezember (-31%) wurden deutlich weniger Lenkberechtigungen ausgestellt. Demgegenüber stieg ihre Zahl im Zeitraum von Juni bis Oktober 2020 im Vergleich zu 2019 deutlich an (im Durchschnitt um +23%; siehe Grafik 1).

**Grafik 1: Summe der erteilten Lenkberechtigungen im Jahresverlauf, 2019 und 2020**



Q: STATISTIK AUSTRIA; Führerscheine und Lenkberechtigungen.

## Datentabelle Grafik 1 - Liniendiagramm: Erteilte Lenkberechtigungen

Monate	2019	2020
Jänner	9.747	9.549
Februar	10.021	9.847
März	12.721	8.270
April	16.808	888
Mai	17.179	8.900
Juni	15.043	20.075
Juli	17.480	21.789
August	16.174	19.772
September	16.310	20.345
Oktober	15.933	17.637
November	12.532	12.783
Dezember	10.728	7.391

## Plus von 9% bei Motorrad-Lenkberechtigungen

Die Zahl der "A-Scheine", also der Erteilungen der A-Klasse (Motorrad), stieg im Jahr 2020 mit einem Plus von 9% im Vergleich zu 2019 deutlich an: Mit 19.392 ausgestellten Lenkberechtigungen für die A-Klassen (A, A1, A2) wurde der höchste Wert der vergangenen acht Jahre erreicht (2019: 17.844). Eine Zunahme wurde in nahezu allen Monaten beobachtet, ausgenommen während des ersten coronabedingten Lockdowns von März bis Mai sowie im Dezember. Während des zweiten Lockdowns im November stieg die Anzahl sogar um 47% gegenüber dem Vorjahr an. Im Gegensatz dazu war 2020 bei fast allen anderen Lenkberechtigungsklassen ein Rückgang zu verzeichnen. Besonders stark betroffen waren die F-Klasse (Zugmaschine; -27%), C-Klasse (Lkw inkl. Anhänger; -23%), BE-Klasse (Pkw-Anhänger; -20%) und D-Klasse (Omnibus inkl. Anhänger; -15%; siehe Tabelle 1).

**Tabelle 1: Erteilte Lenkberechtigungen nach Fahrzeugklassen, 2016 bis 2020**

Fahrzeugklassen	2016	2017	2018	2019	2020	Veränderung 2019/2020 in %
A1 - Motorräder bis max. 11 kW	2.006	2.065	2.277	2.454	2.721	+10,9
A2 - Motorräder bis max. 35 kW	6.638	6.420	6.318	6.213	6.534	+5,2
A - Motorräder	7.632	8.496	8.862	9.177	10.137	+10,5
B regulär (ab 18 J.)	58.994	56.725	55.564	55.492	49.933	-10,0
BV (L17)	23.924	24.563	24.859	26.451	26.867	+1,6
BE - Klasse B mit Anhänger bis max. 3,5t	14.432	14.793	14.886	16.325	13.085	-19,8
C1, C, C1E und CE - Lkw inkl. Anhänger	9.304	9.451	9.522	10.525	8.105	-23,0
D1, D, D1E und DE - Omnibus inkl. Anhänger	1.509	1.437	1.422	1.532	1.305	-14,8
F - Zugmaschinen, Arbeitsmaschinen etc.	12.606	12.104	12.440	14.069	10.229	-27,3
AM - Motorfahrräder <sup>1)</sup>	31.425	30.992	30.787	28.438	28.330	-0,4
<b>Zusammen</b>	<b>168.470</b>	<b>167.046</b>	<b>166.937</b>	<b>170.676</b>	<b>157.246</b>	<b>-7,9</b>

Q: STATISTIK AUSTRIA, Führerscheine und Lenkberechtigungen. - 1) Es sind hier nur die Lenkberechtigungen der Fahrzeugklasse AM ausgewiesen, die alleine und nicht im Zuge des Erwerbs anderer Fahrzeugklassen erteilt wurden.

## Rückgang bei den Pkw-Lenkberechtigungen, Zunahme bei L17-Führerscheinen

Auch die Pkw-Lenkberechtigungen (B-Klasse) gingen 2020 deutlich zurück. 76.800 Personen haben die B-Klasse erworben, das sind 5.143 Erteilungen weniger bzw. minus 6% im Vergleich zu 2019 (81.943). Während der Rückgang in der regulären B-Klasse (ab 18 Jahre) mit minus 10% noch höher ausfiel, nahm die Zahl der L17-Führerscheine sogar um 2% zu. Generell setzte sich somit der Trend zur zunehmenden Wahl des L17-Führerscheins fort. So erwarben im Jahr 2020 bereits 35% die B-Klasse in Form eines L17-Führerscheins, 2019 waren es noch 32%, vor 10 Jahren nur 25% (siehe Tabelle 2).

**Tabelle 2: Anteil der Lenkberechtigungsklasse BV (L17) an der Lenkberechtigungsklasse B nach Bundesländern, 2019 und 2020**

Jahr	Bgld	Ktn	NÖ	OÖ	Sbg	Stmk	Tirol	Vbg	Wien	Österreich
2019	50,7%	41,0%	45,0%	36,4%	33,1%	37,8%	26,3%	13,7%	10,5%	<b>32,3%</b>
2020	53,6%	44,3%	48,0%	38,7%	35,3%	41,3%	27,9%	16,2%	12,0%	<b>35,0%</b>

Q: STATISTIK AUSTRIA, Führerscheine und Lenkberechtigungen.

Der Anteil des L17 an der B-Klasse variierte jedoch sehr stark zwischen den Bundesländern. Im Burgenland erwarben 2020 schon mehr als die Hälfte (54%) die B-Klasse in Rahmen eines L17, dahinter folgten Niederösterreich (48%) und Kärnten (44%). In Wien lag der Anteil hingegen nur bei 12% und in Vorarlberg bei 16%.

### Durchschnittsalter beim Erwerb der regulären B-Klasse steigt weiter an

Generell werden Personen, welche die B-Klasse regulär erwerben, zunehmend älter. Das Durchschnittsalter lag 2020 bei 21,5 Jahren, vor 10 Jahren betrug es noch 20,2 Jahre. Auch hier verzeichneten die Bundesländer große Unterschiede. So betrug 2020 das Durchschnittsalter in Vorarlberg 20,3 Jahre, im Burgenland und in Tirol 20,5 Jahre und lag in Wien mit 24,1 Jahren mit Abstand am höchsten (siehe Tabelle 3).

**Tabelle 3: Durchschnittsalter der Personen (in Jahren) der Lenkberechtigungsklasse B regulär, ohne Lenkberechtigungsklasse L17 nach Bundesländern, 2019 und 2020**

Jahr	Bgld	Ktn	NÖ	OÖ	Sbg	Stmk	Tirol	Vbg	Wien	Österreich
2019	20,4	20,8	21,0	20,9	20,8	21,1	20,6	20,6	24,0	<b>21,6</b>
2020	20,5	20,6	20,9	20,9	20,7	21,0	20,5	20,3	24,1	<b>21,5</b>

Q: STATISTIK AUSTRIA, Führerscheine und Lenkberechtigungen.

## 2 Methodische Erläuterungen

Die Statistik der Führerscheine und Lenkberechtigungen basiert auf Administrativdaten aus dem **Führerscheinregister**, das im Bundesrechenzentrum geführt und einmal jährlich elektronisch an Statistik Austria übermittelt wird. Aus den anonymisierten Daten des Führerschein-registers werden von Statistik Austria die **Ersterteilungen und Ausdehnungen** von Führerscheinen samt aktualisierten Personendaten eines Berichtsjahres ausgewählt und einer Plausibilitätsprüfung mit automatischer Korrektur unterzogen. Die Ergebnisse beinhalten Daten zu Führerscheinbesitzern, Führerscheinen sowie den erworbenen Berechtigungen zum Lenken der verschiedenen Fahrzeugklassen des **jeweiligen Berichtsjahres** in Österreich. Seit 2006 werden die Ergebnisse des letzten Berichtsjahres einmal im Jahr, spätestens nach 9 Monaten, veröffentlicht.

### 2.1 Rechtsgrundlagen

Vertrags- bzw. Rechtsgrundlagen sind das Führerscheingesetz 1997//120 idgF und Bundesstatistikgesetz 2000 idF BGBl.I.Nr.71/2003 (Anlage II). § 16 Abs. 2 des Führerscheingesetzes verpflichtet die zuständigen Behörden zur Teilnahme an der Datenerhebung des Führerscheinregisters und regelt die Datenweitergabe in anonymisierter Form an Statistik Austria.

### 2.2 Definitionen

**Führerscheinregister:** Zentrale EDV-Anwendung zur Ausstellung von Führerscheinen durch die ausstellenden Behörden sowie Datenbasis für alle führerscheinrelevanten Informationen.

**Führerschein:** ein behördliches Dokument über die Erteilung einer Lenkberechtigung. Er kann eine oder mehrere Lenkberechtigungen enthalten.

**Lenkberechtigung:** Behördliche Genehmigung zum Lenken von Kraftfahrzeugen bzw. Ziehen von Anhängern auf öffentlichen Straßen. Sie ist an eine bestimmte Fahrzeugklasse von Kraftfahrzeugen gebunden.












**Erteilung einer Lenkberechtigung:** Voraussetzung für die Erteilung einer Lenkberechtigung sind die erfolgreich abgelegte theoretische und praktische Führerscheinprüfung sowie das Erreichen des Mindestalters für die jeweilige Fahrzeugklasse.

**Ersterteilung:** erstmalige Erteilung eines Führerscheins, wobei davor weder im In- noch im Ausland eine Lenkberechtigung erworben wurde (Antragsart = Ersterteilung).







**Ausdehnung:** ein früher erworbener Führerschein wird um eine oder mehrere Lenkberechtigungsklassen erweitert (Antragsart = Ausdehnung). Fälle, bei denen die Lenkberechtigungsklasse AM (Moped) auf weitere Lenkberechtigungsklassen ausgedehnt wurde, fallen ebenfalls darunter.

**Tabelle 4: Folgende Lenkberechtigungsklassen gibt es in Österreich (gültig seit 2013):**

Lenk- berechti- gungs- klassen	Symbol	Kurzbeschreibung	Mindestalter <sup>1</sup>
AM		Motorfahrräder; Vierrädrige Leichtkraftfahrzeuge <i>Ab 2013 ersetzt die Klasse AM den Mopedausweis und kann ab 15 Jahren erworben werden. Außerdem wird die Klasse AM begleitend zu jeder anderen Klasse ohne eigene Führerscheinprüfung miterworben.</i>	15 (16)
A1		Motorräder mit oder ohne Beiwagen mit einem Hubraum von bis zu 125 cm <sup>3</sup> und einer Motorleistung von max. 11 kW (15 PS). Verhältnis von Leistung/Eigengewicht max. 0,1 kW/kg (bzw. mindestens 10 kg pro Kilowatt Motorleistung); Dreirädrige Kraftfahrzeuge mit nicht mehr als 15 kW (20 PS)	16
A2		Motorräder mit oder ohne Beiwagen mit einer Leistung von bis zu 35 kW (48 PS) und einem Verhältnis Leistung/Eigengewicht von höchstens 0,2 kW/kg, die nicht von einem Fahrzeug mit mehr als der doppelten Motorleistung abgeleitet sind (35 kW entsprechen mindestens 175 kg Fahrzeuggewicht)	18
A		Motorräder mit oder ohne Beiwagen (ohne Gewichtslimit); Dreirädrige Kraftfahrzeuge (Die Klasse A umfasst außerdem auch die Lenkberechtigung für die Klassen AM, A1 und A2)	24 (20)
B		Kraftwagen mit nicht mehr als acht Plätzen für beförderte Personen außer dem Lenkerplatz und mit einer höchsten zulässigen Gesamtmasse von nicht mehr als 3.500 kg; Dreirädrige Kraftfahrzeuge (ab 21 Jahren) - nationale Bestimmung; Krafräder der Klasse A1 (Code 111) unter bestimmten Voraussetzungen	18 (17)
BE		Ein Zugfahrzeug der Klasse B und einen Anhänger oder Sattelanhänger mit einer höchsten zulässigen Gesamtmasse von nicht mehr als 3.500 kg	18
C1		Kraftwagen, bei denen die höchste zulässige Gesamtmasse mehr als 3.500 kg bis max. 7.500 kg beträgt und die nicht unter die Klasse D1 oder D fallen	18
C1E		Ein Zugfahrzeug der Klasse C1 und einen Anhänger oder Sattelanhänger mit einer höchsten zulässigen Gesamtmasse über 750 kg, sofern die höchste zulässige Gesamtmasse der Fahrzeugkombination 12.000 kg nicht übersteigt; Ein Zugfahrzeug der Klasse B und einen Anhänger oder Sattelanhänger mit einer höchsten zulässigen Gesamtmasse über 3.500 kg, sofern die höchste zulässige Gesamtmasse der Fahrzeugkombination 12.000 kg nicht übersteigt	18
C		Kraftwagen, bei denen die höchste zulässige Gesamtmasse mehr als 3.500 kg beträgt und die nicht unter die Klasse D1 oder D fallen; Sonderkraftfahrzeuge; Unter bestimmten Voraussetzungen (Einschränkungen) Fahrzeuge der Klasse D1 oder D	21 (18)
CE		Ein Zugfahrzeug der Klasse C und einen Anhänger oder Sattelanhänger mit einer höchsten zulässigen Gesamtmasse von mehr als 750 kg	21 (18)
D1		Kraftwagen mit mehr als acht, aber nicht mehr als 16 Plätzen für beförderte Personen und einer höchsten Gesamtlänge von 8 Metern	21

<sup>1</sup> Altersangaben in Klammer: In gewissen Fällen (z.B. bei vorangegangenen Besitz einer anderen Lenkberechtigungsklasse) kann das Mindestalter auch unterschritten werden.

Lenk- berechti- gungs- klassen	Symbol	Kurzbeschreibung	Mindestalter
D1E		Ein Zugfahrzeug der Klasse D1 und einen Anhänger mit einer höchsten zulässigen Gesamtmasse von mehr als 750 kg	21
D		Kraftwagen mit mehr als 8 Plätzen für zu befördernde Personen; Sonderkraftfahrzeuge	24 (21)
DE		Ein Zugfahrzeug der Klasse D und einen Anhänger mit einer höchsten zulässigen Gesamtmasse von mehr als 750 kg	24 (21)
F		Zugmaschinen, Motorkarren, selbstfahrende Arbeitsmaschinen, landwirtschaftliche selbstfahrende Arbeitsmaschinen, Transportkarren jeweils mit einer Bauartgeschwindigkeit von nicht mehr als 50 km/h sowie Einachs zugmaschinen, die mit einem anderen Fahrzeug oder Gerät so verbunden sind, dass sie mit diesem ein einziges Kraftfahrzeug bilden, das nach seiner Eigenmasse und seiner Bauartgeschwindigkeit einer Zugmaschine mit einer Bauart-geschwindigkeit von nicht mehr als 25 km/h entspricht und Sonderkraftfahrzeuge	18 (16)

Q: STATISTIK AUSTRIA, Führerscheine und Lenkberechtigungen.

**AM-Klasse:** Die Lenkberechtigungsklasse AM wird nur dann ausgewiesen, wenn sie alleine, nicht im Zuge des Erwerbs anderer Lenkberechtigungsklassen, erteilt wurde.

**L17 (vorgezogene Lenkberechtigung für die Fahrzeugklasse B):** Seit März 1999 kann bereits mit 17 Jahren die Lenkberechtigung der Fahrzeugklasse B (Pkw) erworben werden. Nach nachweislich 3.000 mit einer Begleitperson gefahrenen Kilometern und einer Perfektionsfahrt in der Fahrschule kann ab Vollendung des 17. Lebensjahres die Fahrprüfung abgelegt werden.

**Zahlencode-Eintragungen im Führerschein:** Statistik Austria publizierte bis September 2016 Eckdaten über jährlich durchgeführte Codeeintragungen (Codes 111, C95, D95). Nicht alle Eintragungen werden jedoch mit den dafür vorgesehenen Antragsarten (z. B. Austausch des Führerscheins wegen Eintragung des Zahlencodes 111) im Führerscheinregister erfasst, sondern – in einer nicht ohne weiteres quantifizierbaren Menge – auch im Zuge anderer Antragsarten vorgenommen. Aufgrund dieser Tatsache werden diesbezüglich keine Daten veröffentlicht.

**Tabelle 5: Darstellung der höchsten erworbenen Lenkberechtigungsklasse zum selben Erteilzeitpunkt:**

Erworbene Lenkberechtigungs- klassenkombinationen	Darstellung der höchsten Lenkberechtigungsklasse
A1, A2	A2
A1, A2, A	A
C1, C	C
D1, D	D
C1E, CE	CE
D1E, DE	DE

Q: STATISTIK AUSTRIA, Führerscheine und Lenkberechtigungen.

## 3 Tabellenteil

### 3.1 Führerscheine

**Tabelle 6: Ersterteilte bzw. ausgedehnte Führerscheine nach Monaten und Bundesland der Ausstellungsbehörde, 2020**

Monate	Bgld	Ktn	NÖ	OÖ	Sbg	Stmk	Tirol	Vbg	Wien	Nicht klassifi- zierbar	Österreich		
											Gesamt (ohne AM)	Motorfahrrad (Moped) AM <sup>1)</sup>	Gesamt (einschl. AM) <sup>1)</sup>
<b>Ersterteilte Führerscheine</b>													
Jänner	137	168	710	679	281	492	292	110	1.076	-	<b>3.945</b>	690	<b>4.635</b>
Februar	108	192	759	600	254	492	286	147	1.014	-	<b>3.852</b>	652	<b>4.504</b>
März	128	202	566	480	197	364	206	121	875	-	<b>3.139</b>	899	<b>4.038</b>
April	16	15	34	33	23	31	13	7	62	-	<b>234</b>	216	<b>450</b>
Mai	59	52	281	339	130	129	19	74	302	-	<b>1.385</b>	4.497	<b>5.882</b>
Juni	170	276	972	747	325	707	469	211	1.270	-	<b>5.147</b>	4.619	<b>9.766</b>
Juli	217	360	1.083	966	408	740	512	227	1.469	-	<b>5.982</b>	4.417	<b>10.399</b>
August	242	292	1.037	883	368	749	503	171	1.540	1	<b>5.786</b>	3.796	<b>9.582</b>
September	235	346	1.165	989	428	830	559	242	1.551	-	<b>6.345</b>	3.450	<b>9.795</b>
Oktober	246	320	1.108	914	341	692	533	198	1.472	-	<b>5.824</b>	2.457	<b>8.281</b>
November	164	240	813	730	324	554	320	173	1.284	-	<b>4.602</b>	1.795	<b>6.397</b>
Dezember	104	171	668	595	167	235	239	19	782	-	<b>2.980</b>	842	<b>3.822</b>
<b>Insgesamt</b>	<b>1.826</b>	<b>2.634</b>	<b>9.196</b>	<b>7.955</b>	<b>3.246</b>	<b>6.015</b>	<b>3.951</b>	<b>1.700</b>	<b>12.697</b>	<b>1</b>	<b>49.221</b>		
Motorfahrrad (Moped) AM <sup>1)</sup>	1.180	2.378	5.721	6.686	2.072	4.959	3.199	1.614	521	-		<b>28.330</b>	<b>77.551</b>

Monate	Bgld	Ktn	NÖ	OÖ	Sbg	Stmk	Tirol	Vbg	Wien	Nicht klassifi- zierbar	Österreich		
											Gesamt (ohne AM)	Motorfahrrad (Moped) AM <sup>1)</sup>	Gesamt (einschl. AM) <sup>1)</sup>
<b>Ausgedehnte Führerscheine</b>													
Jänner	170	259	752	887	357	718	404	128	165	-	<b>3.840</b>	.	.
Februar	138	361	814	924	304	798	484	188	174	-	<b>4.185</b>	.	.
März	137	241	653	699	252	595	383	128	151	-	<b>3.239</b>	.	.
April	15	19	40	55	34	58	34	11	15	-	<b>281</b>	.	.
Mai	108	166	492	776	269	443	105	129	105	-	<b>2.593</b>	.	.
Juni	283	639	1.686	1.941	656	1.661	1.009	372	480	-	<b>8.727</b>	.	.
Juli	358	810	1.963	2.031	672	1.593	1.113	422	612	-	<b>9.574</b>	.	.
August	393	674	1.585	1.783	614	1.512	910	370	516	-	<b>8.357</b>	.	.
September	320	737	1.696	1.745	592	1.473	991	379	549	-	<b>8.482</b>	.	.
Oktober	309	624	1.564	1.686	516	1.230	784	310	452	-	<b>7.475</b>	.	.
November	196	372	956	1.100	407	889	475	225	331	-	<b>4.951</b>	.	.
Dezember	108	226	590	868	197	377	309	42	131	-	<b>2.848</b>	.	.
<b>Insgesamt</b>	<b>2.535</b>	<b>5.128</b>	<b>12.791</b>	<b>14.495</b>	<b>4.870</b>	<b>11.347</b>	<b>7.001</b>	<b>2.704</b>	<b>3.681</b>	-	<b>64.552</b>	.	.

Monate	Bglid	Ktn	NÖ	OÖ	Sbg	Stmk	Tirol	Vbg	Wien	Nicht klassifi- zierbar	Österreich		
											Gesamt (ohne AM)	Motorfahrrad (Moped) AM <sup>1)</sup>	Gesamt (einschl. AM) <sup>1)</sup>
<b>Ersterteilte bzw. ausgedehnte Führerscheine zusammen</b>													
Jänner	307	427	1.462	1.566	638	1.210	696	238	1.241	-	<b>7.785</b>	690	8.475
Februar	246	553	1.573	1.524	558	1.290	770	335	1.188	-	<b>8.037</b>	652	8.689
März	265	443	1.219	1.179	449	959	589	249	1.026	-	<b>6.378</b>	899	7.277
April	31	34	74	88	57	89	47	18	77	-	<b>515</b>	216	731
Mai	167	218	773	1.115	399	572	124	203	407	-	<b>3.978</b>	4.497	8.475
Juni	453	915	2.658	2.688	981	2.368	1.478	583	1.750	-	<b>13.874</b>	4.619	18.493
Juli	575	1.170	3.046	2.997	1.080	2.333	1.625	649	2.081	-	<b>15.556</b>	4.417	19.973
August	635	966	2.622	2.666	982	2.261	1.413	541	2.056	1	<b>14.143</b>	3.796	17.939
September	555	1.083	2.861	2.734	1.020	2.303	1.550	621	2.100	-	<b>14.827</b>	3.450	18.277
Oktober	555	944	2.672	2.600	857	1.922	1.317	508	1.924	-	<b>13.299</b>	2.457	15.756
November	360	612	1.769	1.830	731	1.443	795	398	1.615	-	<b>9.553</b>	1.795	11.348
Dezember	212	397	1.258	1.463	364	612	548	61	913	-	<b>5.828</b>	842	6.670
<b>Zusammen (ohne AM)</b>	<b>4.361</b>	<b>7.762</b>	<b>21.987</b>	<b>22.450</b>	<b>8.116</b>	<b>17.362</b>	<b>10.952</b>	<b>4.404</b>	<b>16.378</b>	<b>1</b>	<b>113.773</b>		
Motorfahrrad (Moped) AM <sup>1)</sup>	1.180	2.378	5.721	6.686	2.072	4.959	3.199	1.614	521	-		<b>28.330</b>	
<b>Zusammen (einschließlich AM)<sup>1)</sup></b>	<b>5.541</b>	<b>10.140</b>	<b>27.708</b>	<b>29.136</b>	<b>10.188</b>	<b>22.321</b>	<b>14.151</b>	<b>6.018</b>	<b>16.899</b>	<b>1</b>			<b>142.103</b>

Q: STATISTIK AUSTRIA, Führerscheine und Lenkberechtigungen. - 1) Ab 2013 ersetzt die Lenkberechtigungskategorie AM den Mopedausweis; sie wird nur dann ausgewiesen, wenn sie alleine, nicht im Zuge des Erwerbs anderer Lenkberechtigungsklassen erteilt wurde.

**Tabelle 7: Zeitreihe – Ersterteilte bzw. ausgedehnte Führerscheine nach Bundesland der Ausstellungsbehörde (ohne Lenkberechtigungskategorie AM)**

Bundesland der Ausstellungsbehörde	2011	2012	2013	2014	2015	2016	2017	2018	2019	2020	Veränderung 2019/2020 in %
<b>Ersterteilte Führerscheine</b>											
Burgenland	3.342	3.267	3.037	3.147	2.693	2.148	2.028	1.971	1.907	1.826	-4,2
Kärnten	6.452	6.292	5.887	5.890	4.654	3.427	2.999	2.930	2.955	2.634	-10,9
Niederösterreich	17.028	16.723	15.815	15.686	13.074	10.492	9.855	9.499	9.997	9.196	-8,0
Oberösterreich	17.839	17.268	16.339	16.415	13.366	9.356	8.274	8.086	8.299	7.955	-4,1
Salzburg	6.284	6.151	5.901	5.966	4.990	3.879	3.373	3.255	3.234	3.246	+0,4
Steiermark	13.477	13.392	12.429	12.557	10.145	7.288	6.630	6.237	6.518	6.015	-7,7
Tirol	8.745	8.617	8.163	8.276	7.189	5.109	4.362	4.180	4.210	3.951	-6,2
Vorarlberg	4.472	4.239	4.022	4.189	3.716	2.766	2.241	2.190	2.102	1.700	-19,1
Wien	14.135	14.331	13.012	13.439	13.427	13.324	13.305	13.523	13.889	12.697	-8,6
Nicht klassifizierbar	-	-	-	-	-	1	1	-	-	1	.
<b>Österreich</b>	<b>91.774</b>	<b>90.280</b>	<b>84.605</b>	<b>85.565</b>	<b>73.254</b>	<b>57.790</b>	<b>53.068</b>	<b>51.871</b>	<b>53.111</b>	<b>49.221</b>	<b>-7,3</b>
<b>Ausgedehnte Führerscheine</b>											
Burgenland	1.164	1.738	1.203	1.195	1.716	2.227	2.416	2.446	2.544	2.535	-0,4
Kärnten	2.689	3.725	2.373	2.582	3.632	4.892	5.069	5.268	5.392	5.128	-4,9
Niederösterreich	6.272	9.222	5.752	6.800	9.254	11.863	12.573	13.158	13.940	12.791	-8,2
Oberösterreich	6.621	9.483	5.772	6.694	9.486	13.597	14.668	14.978	16.451	14.495	-11,9
Salzburg	2.407	2.881	2.122	2.310	3.054	4.329	4.628	4.721	4.814	4.870	+1,2
Steiermark	5.303	7.241	4.823	5.786	7.779	10.418	11.066	11.289	12.043	11.347	-5,8
Tirol	3.256	4.527	3.290	3.449	4.663	6.444	7.030	7.163	7.401	7.001	-5,4
Vorarlberg	1.537	1.734	1.314	1.392	1.717	2.684	3.133	3.232	3.307	2.704	-18,2
Wien	3.009	3.992	2.817	3.131	3.394	3.779	3.950	3.924	4.036	3.681	-8,8
Nicht klassifizierbar	-	-	-	-	-	-	1	-	-	-	.
<b>Österreich</b>	<b>32.258</b>	<b>44.543</b>	<b>29.466</b>	<b>33.339</b>	<b>44.695</b>	<b>60.233</b>	<b>64.534</b>	<b>66.179</b>	<b>69.928</b>	<b>64.552</b>	<b>-7,7</b>
<b>Ersterteilte bzw. ausgedehnte Führerscheine zusammen</b>											
Burgenland	4.506	5.005	4.240	4.342	4.409	4.375	4.444	4.417	4.451	4.361	-2,0
Kärnten	9.141	10.017	8.260	8.472	8.286	8.319	8.068	8.198	8.347	7.762	-7,0
Niederösterreich	23.300	25.945	21.567	22.486	22.328	22.355	22.428	22.657	23.937	21.987	-8,1
Oberösterreich	24.460	26.751	22.111	23.109	22.852	22.953	22.942	23.064	24.750	22.450	-9,3
Salzburg	8.691	9.032	8.023	8.276	8.044	8.208	8.001	7.976	8.048	8.116	+0,8
Steiermark	18.780	20.633	17.252	18.343	17.924	17.706	17.696	17.526	18.561	17.362	-6,5
Tirol	12.001	13.144	11.453	11.725	11.852	11.553	11.392	11.343	11.611	10.952	-5,7
Vorarlberg	6.009	5.973	5.336	5.581	5.433	5.450	5.374	5.422	5.409	4.404	-18,6
Wien	17.144	18.323	15.829	16.570	16.821	17.103	17.255	17.447	17.925	16.378	-8,6
Nicht klassifizierbar	-	-	-	-	-	1	2	-	-	1	.
<b>Österreich</b>	<b>124.032</b>	<b>134.823</b>	<b>114.071</b>	<b>118.904</b>	<b>117.949</b>	<b>118.023</b>	<b>117.602</b>	<b>118.050</b>	<b>123.039</b>	<b>113.773</b>	<b>-7,5</b>

Q: STATISTIK AUSTRIA, Führerscheine und Lenkberechtigungen.

**Tabelle 8: Zeitreihe – Ersterteilte bzw. ausgedehnte Führerscheine nach Altersklassen (ohne Lenkberechtigungsklasse AM)**

Altersklassen <sup>1)</sup>	2011	2012	2013	2014	2015	2016	2017	2018	2019	2020	Veränderung 2019/2020 in %
<b>Ersterteilte Führerscheine</b>											
15-19	72.793	70.982	66.319	65.802	52.825	37.093	32.019	31.021	31.240	30.246	-3,2
20-24	11.886	12.019	11.601	12.468	12.816	12.760	12.446	11.731	11.332	9.885	-12,8
25-29	3.440	3.559	3.329	3.725	3.900	4.035	4.294	4.442	4.895	4.044	-17,4
30-34	1.674	1.679	1.588	1.747	1.907	1.996	2.191	2.438	2.926	2.472	-15,5
35-39	849	881	767	840	825	943	1.047	1.199	1.490	1.404	-5,8
40-44	514	544	466	452	457	468	496	544	644	624	-3,1
45-49	330	312	261	275	256	249	304	273	317	316	-0,3
50-54	167	174	146	124	139	139	173	147	160	135	-15,6
55-59	63	74	79	80	77	72	63	57	70	53	-24,3
60-64	42	40	32	35	34	27	21	12	29	32	+10,3
65 und älter	15	16	17	17	18	8	14	7	8	10	+25,0
Unbekannt	1	-	-	-	-	-	-	-	-	-	.
<b>Insgesamt</b>	<b>91.774</b>	<b>90.280</b>	<b>84.605</b>	<b>85.565</b>	<b>73.254</b>	<b>57.790</b>	<b>53.068</b>	<b>51.871</b>	<b>53.111</b>	<b>49.221</b>	<b>-7,3</b>
<b>Ausgedehnte Führerscheine</b>											
15-19	8.983	10.828	8.304	11.174	21.379	34.713	37.348	37.320	37.201	35.476	-4,6
20-24	6.796	10.875	6.083	6.629	7.768	8.905	9.730	10.633	11.930	11.429	-4,2
25-29	3.920	5.510	4.056	4.278	4.407	5.016	5.290	5.644	6.416	5.926	-7,6
30-34	2.754	3.656	2.697	2.906	3.029	3.148	3.236	3.448	4.013	3.413	-15,0
35-39	2.581	3.645	2.233	2.253	2.186	2.321	2.543	2.681	3.067	2.568	-16,3
40-44	2.642	3.482	2.130	2.020	1.925	1.954	2.002	2.068	2.390	1.823	-23,7
45-49	2.134	2.982	1.790	1.884	1.812	1.828	1.872	1.779	2.004	1.599	-20,2
50-54	1.283	1.867	1.098	1.153	1.145	1.228	1.280	1.338	1.473	1.192	-19,1
55-59	660	1.023	636	616	618	685	717	736	828	666	-19,6
60-64	349	471	297	291	300	304	337	375	430	332	-22,8
65 und älter	156	204	142	135	125	131	178	157	173	128	-26,0
Unbekannt	-	-	-	-	1	-	1	-	3	-	-100,0
<b>Insgesamt</b>	<b>32.258</b>	<b>44.543</b>	<b>29.466</b>	<b>33.339</b>	<b>44.695</b>	<b>60.233</b>	<b>64.534</b>	<b>66.179</b>	<b>69.928</b>	<b>64.552</b>	<b>-7,7</b>



Altersklassen <sup>1)</sup>	2011	2012	2013	2014	2015	2016	2017	2018	2019	2020	Veränderung 2019/2020 in %
<b>Ersterteilte bzw. ausgedehnte Führerscheine zusammen</b>											
15-19	81.776	81.810	74.623	76.976	74.204	71.806	69.367	68.341	68.441	65.722	-4,0
20-24	18.682	22.894	17.684	19.097	20.584	21.665	22.176	22.364	23.262	21.314	-8,4
25-29	7.360	9.069	7.385	8.003	8.307	9.051	9.584	10.086	11.311	9.970	-11,9
30-34	4.428	5.335	4.285	4.653	4.936	5.144	5.427	5.886	6.939	5.885	-15,2
35-39	3.430	4.526	3.000	3.093	3.011	3.264	3.590	3.880	4.557	3.972	-12,8
40-44	3.156	4.026	2.596	2.472	2.382	2.422	2.498	2.612	3.034	2.447	-19,3
45-49	2.464	3.294	2.051	2.159	2.068	2.077	2.176	2.052	2.321	1.915	-17,5
50-54	1.450	2.041	1.244	1.277	1.284	1.367	1.453	1.485	1.633	1.327	-18,7
55-59	723	1.097	715	696	695	757	780	793	898	719	-19,9
60-64	391	511	329	326	334	331	358	387	459	364	-20,7
65 u älter	171	220	159	152	143	139	192	164	181	138	-23,8
Unbekannt	1	-	-	-	1	-	1	-	3	-	-100,0
<b>Insgesamt</b>	<b>124.032</b>	<b>134.823</b>	<b>114.071</b>	<b>118.904</b>	<b>117.949</b>	<b>118.023</b>	<b>117.602</b>	<b>118.050</b>	<b>123.039</b>	<b>113.773</b>	<b>-7,5</b>

Q: STATISTIK AUSTRIA, Führerscheine und Lenkberechtigungen. - 1) Zum Zeitpunkt der Ausstellung des Führerscheins.

**Tabelle 9: Führerscheinbesitzer nach ersterteilten und/oder ausgedehnten Führerscheinen nach Alter und Geschlecht, 2020**

Altersklassen und Geschlecht der Personen	Führerscheinbesitzer nach im Berichtsjahr abgeschlossenen Führerscheinen durch:				Personen insgesamt
	Ersterteilung	Ersterteilung und Ausdehnung(en)	Ausdehnung	mehr als eine Ausdehnung	
<b>Führerscheinbesitzer, ausgenommen jene, die ausschließlich die Klasse AM erworben haben</b>					
<b>Altersklassen<sup>1)</sup></b>					
16-19	29.791	455	32.244	1.372	63.862
20-24	9.843	42	11.076	142	21.103
25-29	4.021	23	5.796	51	9.891
30-34	2.461	11	3.348	24	5.844
35-39	1.401	3	2.523	20	3.947
40-44	621	3	1.806	7	2.437
45-49	314	2	1.577	9	1.902
50-54	134	1	1.186	3	1.324
55-59	53	-	663	1	717
60-64	30	2	329	-	361
65 und älter	10	-	128	-	138
Nicht klassifizierbar	-	-	-	-	-
<b>Geschlecht</b>					
Männlich	23.332	360	42.705	1.297	67.694
Weiblich	25.347	182	17.971	332	43.832
Nicht klassifizierbar	-	-	-	-	-
<b>Insgesamt</b>	<b>48.679</b>	<b>542</b>	<b>60.676</b>	<b>1.629</b>	<b>111.526</b>

Altersklassen und Geschlecht der Personen	Führerscheinbesitzer nach im Berichtsjahr abgeschlossenen Führerscheinen durch:				Personen insgesamt
	Ersterteilung	Ersterteilung und Ausdehnung(en)	Ausdehnung	mehr als eine Ausdehnung	
<b>Führerscheinbesitzer, die ausschließlich die Klasse AM erworben haben<sup>2)</sup></b>					
<b>Altersklassen<sup>1)</sup></b>					
15-19	27.961	46	.	.	28.007
20-24	71	-	.	.	71
25-29	40	-	.	.	40
30-34	45	2	.	.	47
35-39	35	-	.	.	35
40-44	27	1	.	.	28
45-49	22	-	.	.	22
50-54	31	-	.	.	31
55-59	17	1	.	.	18
60-64	17	-	.	.	17
65 und älter	14	-	.	.	14
Nicht klassifizierbar	-	-	.	.	-
<b>Geschlecht</b>					
Männlich	16.104	37	.	.	16.141
Weiblich	12.176	13	.	.	12.189
Nicht klassifizierbar	-	-	.	.	-
<b>Insgesamt</b>	<b>28.280</b>	<b>50</b>	<b>-</b>	<b>-</b>	<b>28.330</b>

Q: STATISTIK AUSTRIA, Führerscheine und Lenkberechtigungen. - 1) Alter zum Zeitpunkt der Ausstellung des Führerscheins. - 2) Ab 2013 ersetzt die Lenkberechtigungsklasse AM den Mopedausweis; sie wird nur dann ausgewiesen, wenn sie alleine, nicht im Zuge des Erwerbs anderer Lenkberechtigungsklassen erteilt wurde.

**Tabelle 10: Zeitreihe – Führerscheinbesitzer nach ersterteilten und/oder ausgedehnten Führerscheinen**

Berichtsjahre	Führerscheinbesitzer nach im Berichtsjahr abgeschlossenen Führerscheinen durch:				Personen insgesamt
	Ersterteilung	Ersterteilung und Ausdehnung(en)	Ausdehnung	mehr als eine Ausdehnung	
<b>Führerscheinbesitzer, ausgenommen jene, die ausschließlich die Lenkberechtigungsklasse AM erworben haben</b>					
2006	81.541	2.035	26.389	430	<b>110.395</b>
2007	86.185	1.804	28.315	377	<b>116.681</b>
2008	85.875	1.829	29.286	435	<b>117.425</b>
2009	88.229	2.195	29.710	564	<b>120.698</b>
2010	89.642	2.082	30.140	423	<b>122.287</b>
2011	89.859	1.915	29.511	406	<b>121.691</b>
2012	88.123	2.157	41.276	542	<b>132.098</b>
2013	82.815	1.790	26.905	363	<b>111.873</b>
2014	83.691	1.874	30.576	414	<b>116.555</b>
2015	71.822	1.432	41.406	896	<b>115.556</b>
2016	56.931	859	56.253	1.527	<b>115.570</b>
2017	52.452	616	60.473	1.688	<b>115.229</b>
2018	51.250	621	61.816	1.820	<b>115.507</b>
2019	52.514	597	65.408	1.924	<b>120.443</b>
2020	48.679	542	60.676	1.629	<b>111.526</b>
Veränderung 2019/2020 in %	-7,3	-9,2	-7,2	-15,3	-7,4
<b>Führerscheinbesitzer, die ausschließlich die Lenkberechtigungsklasse AM erworben haben<sup>1)</sup></b>					
2013	33.288	27	.	.	<b>33.315</b>
2014	34.406	43	.	.	<b>34.449</b>
2015	32.704	38	.	.	<b>32.742</b>
2016	31.376	49	.	.	<b>31.425</b>
2017	30.943	49	.	.	<b>30.992</b>
2018	30.717	70	.	.	<b>30.787</b>
2019	28.387	51	.	.	<b>28.438</b>
2020	28.280	50	.	.	<b>28.330</b>
Veränderung 2019/2020 in %	-0,4	-2,0	.	.	-0,4

Q: STATISTIK AUSTRIA, Führerscheine und Lenkberechtigungen. - 1) Ab 2013 ersetzt die Lenkberechtigungsklasse AM den Mopedausweis; sie wird nur dann ausgewiesen, wenn sie alleine, nicht im Zuge des Erwerbs anderer Lenkberechtigungsklassen erteilt wurde.

**Tabelle 11: Ersterteilte bzw. ausgedehnte Führerscheine und die zehn häufigsten Lenkberechtigungsklassenkombinationen, 2020**

Lenkberechtigungsklassenkombinationen		Ersterteilungen	Lenkberechtigungsklassenkombinationen		Ausdehnungen
1.	B,AM <sup>1)</sup>	33.796	1.	B	14.085
2.	B,BV,AM <sup>1)2)</sup>	12.609	2.	B,BV	13.166
3.	F,AM <sup>1)</sup>	746	3.	BE	8.013
4.	A1,AM <sup>1)</sup>	719	4.	A1,A2,A	6.608
5.	B <sup>3)</sup>	327	5.	A1,A2	3.991
6.	B,BV,F,AM <sup>1)</sup>	247	6.	F	3.967
7.	A1,A2,B,AM <sup>1)</sup>	225	7.	A	2.796
8.	A1,B,BV,AM <sup>1)</sup>	76	8.	C1,C,BE,C1E,CE,F	1.776
9.	B,F,AM <sup>1)</sup>	76	9.	A1	1.581
10.	B,BE,AM <sup>1)</sup>	70	10.	A2	1.095
Restliche Kombinationen		330	Restliche Kombinationen		7.474
<b>Insgesamt</b>		<b>49.221</b>	<b>Insgesamt</b>		<b>64.552</b>
AM <sup>4)</sup>		28.330			

Q: STATISTIK AUSTRIA, Führerscheine und Lenkberechtigungen. - 1) Seit 2013 wird die Lenkberechtigungsklasse AM bei Erwerb aller anderer Lenkberechtigungsklassen automatisch miterteilt. - 2) Bei Erwerb der Lenkberechtigungsklasse BV erfolgt zeitversetzt der Erwerb der Lenkberechtigungsklasse B. - 3) Wenn der Antragsteller zum Zeitpunkt der Ersterteilung der Lenkberechtigungsklasse B bereits eine Berechtigung zum Lenken eines Mopeds in Form eines Mopedausweises (bis 2012) besitzt, so gilt die Lenkberechtigungsklasse AM nicht gleichzeitig mit der Lenkberechtigungsklasse B als miterworben. - 4) Ab 2013 ersetzt die Lenkberechtigungsklasse AM den Mopedausweis und wurde hier alleine, nicht im Zuge des Erwerbs anderer Lenkberechtigungsklassen, erteilt.

## 3.2 Lenkberechtigungen

**Tabelle 12: Zeitreihe – Durch Ersterteilung bzw. Ausdehnung erworbene Lenkberechtigungen nach Fahrzeugklassen**

Fahrzeugklassen	2011	2012	2013	2014	2015	2016	2017	2018	2019	2020	Veränderung 2019/2020 in %
<b>A - Motorrad</b>	<b>17.214</b>	<b>25.341</b>	<b>13.634</b>	<b>14.440</b>	<b>14.813</b>	<b>16.276</b>	<b>16.981</b>	<b>17.457</b>	<b>17.844</b>	<b>19.392</b>	+8,7
A1 <sup>1)</sup>	.	.	1.134	1.649	1.772	2.006	2.065	2.277	2.454	2.721	+10,9
A2 <sup>2)</sup>	32	36	6.615	6.941	6.702	6.638	6.420	6.318	6.213	6.534	+5,2
A	17.182	25.305	5.885	5.850	6.339	7.632	8.496	8.862	9.177	10.137	+10,5
<b>B - Pkw</b>	<b>91.840</b>	<b>90.265</b>	<b>84.157</b>	<b>87.565</b>	<b>85.599</b>	<b>82.918</b>	<b>81.288</b>	<b>80.423</b>	<b>81.943</b>	<b>76.800</b>	-6,3
B regulär (ab 18 J.)	68.631	66.556	59.831	62.123	61.480	58.994	56.725	55.564	55.492	49.933	-10,0
BV (L17) <sup>3)</sup>	23.209	23.709	24.326	25.442	24.119	23.924	24.563	24.859	26.451	26.867	+1,6
<b>C - Lkw</b>	<b>4.733</b>	<b>4.809</b>	<b>5.291</b>	<b>5.053</b>	<b>5.023</b>	<b>4.898</b>	<b>4.994</b>	<b>5.045</b>	<b>5.613</b>	<b>4.308</b>	-23,2
C1	26	18	13	13	31	23	11	22	23	11	-52,2
C	4.707	4.791	5.278	5.040	4.992	4.875	4.983	5.023	5.590	4.297	-23,1
<b>D - Omnibus</b>	<b>828</b>	<b>783</b>	<b>906</b>	<b>968</b>	<b>990</b>	<b>1.000</b>	<b>954</b>	<b>994</b>	<b>1.074</b>	<b>919</b>	-14,4
D1 <sup>4)</sup>	.	.	14	4	8	1	17	6	5	3	-40,0
D	828	783	892	964	982	999	937	988	1.069	916	-14,3

Fahrzeugklassen	2011	2012	2013	2014	2015	2016	2017	2018	2019	2020	Veränderung 2019/2020 in %
<b>E - Anhänger</b>											
<b>BE - Pkw</b>	<b>15.877</b>	<b>20.089</b>	<b>14.170</b>	<b>13.829</b>	<b>13.949</b>	<b>14.432</b>	<b>14.793</b>	<b>14.886</b>	<b>16.325</b>	<b>13.085</b>	<b>-19,8</b>
<b>Lkw</b>	<b>4.291</b>	<b>4.345</b>	<b>4.892</b>	<b>4.585</b>	<b>4.522</b>	<b>4.406</b>	<b>4.457</b>	<b>4.477</b>	<b>4.912</b>	<b>3.797</b>	<b>-22,7</b>
C1E	9	6	4	5	12	4	5	7	9	5	<b>-44,4</b>
CE	4.282	4.339	4.888	4.580	4.510	4.402	4.452	4.470	4.903	3.792	<b>-22,7</b>
<b>Omnibus</b>	<b>441</b>	<b>421</b>	<b>501</b>	<b>497</b>	<b>482</b>	<b>509</b>	<b>483</b>	<b>428</b>	<b>458</b>	<b>386</b>	<b>-15,7</b>
D1E <sup>4)</sup>	.	.	10	4	5	4	16	2	2	1	<b>-50,0</b>
DE	441	421	491	493	477	505	467	426	456	385	<b>-15,6</b>
<b>F - Zugmaschine</b>	<b>11.738</b>	<b>13.027</b>	<b>12.381</b>	<b>12.662</b>	<b>12.436</b>	<b>12.606</b>	<b>12.104</b>	<b>12.440</b>	<b>14.069</b>	<b>10.229</b>	<b>-27,3</b>
<b>Zusammen (ohne AM)</b>	<b>146.962</b>	<b>159.080</b>	<b>135.932</b>	<b>139.599</b>	<b>137.814</b>	<b>137.045</b>	<b>136.054</b>	<b>136.150</b>	<b>142.238</b>	<b>128.916</b>	<b>-9,4</b>
Motorfahrrad (Moped) AM <sup>5)</sup>	.	.	33.315	34.449	32.742	31.425	30.992	30.787	28.438	28.330	<b>-0,4</b>
<b>Zusammen (einschließlich AM)<sup>5)</sup></b>	<b>.</b>	<b>.</b>	<b>169.247</b>	<b>174.048</b>	<b>170.556</b>	<b>168.470</b>	<b>167.046</b>	<b>166.937</b>	<b>170.676</b>	<b>157.246</b>	<b>-7,9</b>

Q: STATISTIK AUSTRIA, Führerscheine und Lenkberechtigungen. - 1) Gemäß FSG 2013 wurden ab 19.01.2013 die Lenkberechtigungsklassen A1 und A2 eingeführt. - 2) Bis 18.01.2013 inkl. Vorstufe A (AV)-Lenkberechtigungen. - 3) Vorgezogene Lenkberechtigungsklasse B: Von 17-Jährigen und Älteren erworben. - 4) Ab 19.01.2013 eingeführt. - 5) Ab 2013 ersetzt die Lenkberechtigungsklassen AM den Mopedausweis; sie wird nur dann ausgewiesen, wenn sie alleine, nicht im Zuge des Erwerbs anderer Lenkberechtigungsklassen erteilt wurde.



**Tabelle 13: Zeitreihe – Durch Ersterteilung bzw. Ausdehnung erworbene Lenkberechtigungen der Fahrzeugklassen B und BV nach Bundesland der Ausstellungsbehörde**

Bundesland der Ausstellungsbehörde	2011	2012	2013	2014	2015	2016	2017	2018	2019	2020	
<b>Fahrzeugklasse B: B regulär (ab 18 Jahren) und BV (vorgezogene B - L17)</b>											Veränderung 2019/2020 in %
Burgenland	3.339	3.310	3.007	3.212	3.213	3.090	3.040	2.972	2.910	2.856	-1,9
Kärnten	6.469	6.255	5.896	6.088	5.685	5.503	5.318	5.266	5.336	4.827	-9,5
Niederösterreich	17.052	16.674	15.688	16.087	15.737	15.159	14.993	14.865	15.260	14.416	-5,5
Oberösterreich	17.846	17.341	16.376	16.882	16.411	15.532	15.443	15.160	15.511	14.659	-5,5
Salzburg	6.339	6.154	5.842	6.123	5.933	5.889	5.500	5.514	5.390	5.429	+0,7
Steiermark	13.494	13.380	12.322	12.979	12.496	12.169	11.879	11.441	11.862	11.204	-5,5
Tirol	8.704	8.659	8.109	8.517	8.417	7.807	7.498	7.379	7.519	7.114	-5,4
Vorarlberg	4.473	4.204	4.010	4.250	4.060	3.927	3.741	3.742	3.680	3.044	-17,3
Wien	14.124	14.288	12.907	13.427	13.647	13.841	13.875	14.084	14.475	13.251	-8,5
Nicht klassifizierbar	-	-	-	-	-	1	1	-	-	-	.
<b>Österreich</b>	<b>91.840</b>	<b>90.265</b>	<b>84.157</b>	<b>87.565</b>	<b>85.599</b>	<b>82.918</b>	<b>81.288</b>	<b>80.423</b>	<b>81.943</b>	<b>76.800</b>	<b>-6,3</b>
<b>Fahrzeugklasse BV (vorgezogene B - L17)</b>											Veränderung 2019/2020 in %
Burgenland	1.217	1.273	1.263	1.377	1.409	1.387	1.431	1.418	1.476	1.531	+3,7
Kärnten	1.894	2.041	2.052	1.988	1.925	1.941	1.987	2.052	2.188	2.138	-2,3
Niederösterreich	6.150	6.162	6.454	6.707	6.236	6.078	6.272	6.440	6.860	6.916	+0,8
Oberösterreich	5.159	5.200	5.294	5.451	5.166	4.988	5.319	5.326	5.651	5.672	+0,4
Salzburg	1.507	1.532	1.578	1.684	1.711	1.791	1.682	1.730	1.783	1.918	+7,6
Steiermark	3.483	3.634	3.817	4.013	3.903	3.972	4.066	4.080	4.484	4.624	+3,1
Tirol	1.683	1.713	1.765	1.874	1.815	1.790	1.797	1.804	1.978	1.983	+0,3
Vorarlberg	379	370	466	471	432	465	460	520	504	493	-2,2
Wien	1.737	1.784	1.637	1.877	1.522	1.512	1.549	1.489	1.527	1.592	+4,3
Nicht klassifizierbar	-	-	-	-	-	-	-	-	-	-	.
<b>Österreich</b>	<b>23.209</b>	<b>23.709</b>	<b>24.326</b>	<b>25.442</b>	<b>24.119</b>	<b>23.924</b>	<b>24.563</b>	<b>24.859</b>	<b>26.451</b>	<b>26.867</b>	<b>+1,6</b>

Bundesland der Ausstellungsbehörde	2011	2012	2013	2014	2015	2016	2017	2018	2019	2020	
<b>Anteile Fahrzeugklasse BV (vorgezogene B - L17) an Fahrzeugklasse B in %</b>											Änderung <sup>1)</sup> 2019/2020
Burgenland	36,4	38,5	42,0	42,9	43,9	44,9	47,1	47,7	50,7	53,6	+2,9
Kärnten	29,3	32,6	34,8	32,7	33,9	35,3	37,4	39,0	41,0	44,3	+3,3
Niederösterreich	36,1	37,0	41,1	41,7	39,6	40,1	41,8	43,3	45,0	48,0	+3,0
Oberösterreich	28,9	30,0	32,3	32,3	31,5	32,1	34,4	35,1	36,4	38,7	+2,3
Salzburg	23,8	24,9	27,0	27,5	28,8	30,4	30,6	31,4	33,1	35,3	+2,2
Steiermark	25,8	27,2	31,0	30,9	31,2	32,6	34,2	35,7	37,8	41,3	+3,5
Tirol	19,3	19,8	21,8	22,0	21,6	22,9	24,0	24,4	26,3	27,9	+1,6
Vorarlberg	8,5	8,8	11,6	11,1	10,6	11,8	12,3	13,9	13,7	16,2	+2,5
Wien	12,3	12,5	12,7	14,0	11,2	10,9	11,2	10,6	10,5	12,0	+1,5
<b>Österreich</b>	<b>25,3</b>	<b>26,3</b>	<b>28,9</b>	<b>29,1</b>	<b>28,2</b>	<b>28,9</b>	<b>30,2</b>	<b>30,9</b>	<b>32,3</b>	<b>35,0</b>	<b>+2,7</b>

Q: STATISTIK AUSTRIA, Führerscheine und Lenkberechtigungen. - 1) In Prozentpunkten.

**Tabelle 14: Zeitreihe – Durch Ersterteilung erworbene Lenkberechtigungen der Fahrzeugklasse AM nach Bundesland der Ausstellungsbehörde, Alter und Geschlecht**

	2013	2014	2015	2016	2017	2018	2019	2020	Veränderung 2019/2020 in %
<b>Bundesland der Ausstellungsbehörde</b>									
Burgenland	1.056	1.194	1.168	1.123	1.068	1.190	1.120	1.180	+5,4
Kärnten	2.646	2.897	2.703	2.475	2.594	2.453	2.353	2.378	+1,1
Niederösterreich	6.315	6.410	6.253	6.104	6.033	6.150	5.811	5.721	-1,5
Oberösterreich	7.993	8.119	7.713	7.401	7.222	7.112	6.648	6.686	+0,6
Salzburg	2.818	2.811	2.686	2.471	2.508	2.482	2.072	2.072	±0
Steiermark	5.783	6.046	5.716	5.427	5.292	5.442	5.136	4.959	-3,4
Tirol	3.661	3.858	3.695	3.612	3.455	3.499	3.167	3.199	+1,0
Vorarlberg	2.082	2.173	2.003	1.993	2.015	1.764	1.622	1.614	-0,5
Wien	961	941	805	819	805	695	509	521	+2,4
<b>Österreich</b>	<b>33.315</b>	<b>34.449</b>	<b>32.742</b>	<b>31.425</b>	<b>30.992</b>	<b>30.787</b>	<b>28.438</b>	<b>28.330</b>	<b>-0,4</b>
<b>Alter<sup>1)</sup></b>									
15 Jahre	30.941	32.066	30.517	29.185	28.744	28.633	26.832	26.618	-0,8
Anteile in %	92,9	93,1	93,2	92,9	92,7	93,0	94,4	94,0	
16 Jahre	1.320	1.290	1.194	1.240	1.229	1.225	936	1.159	+23,8
Anteile in %	4,0	3,7	3,6	3,9	4,0	4,0	3,3	4,1	
17 Jahre und älter	1.054	1.093	1.031	1.000	1.019	929	670	553	-17,5
Anteile in %	3,2	3,2	3,1	3,2	3,3	3,0	2,4	2,0	
<b>Insgesamt</b>	<b>33.315</b>	<b>34.449</b>	<b>32.742</b>	<b>31.425</b>	<b>30.992</b>	<b>30.787</b>	<b>28.438</b>	<b>28.330</b>	<b>-0,4</b>
<b>Geschlecht</b>									
männlich	19.289	19.782	18.928	18.075	18.022	17.615	16.229	16.141	-0,5
Anteile in %	57,9	57,4	57,8	57,5	58,2	57,2	57,1	57,0	
weiblich	14.026	14.667	13.814	13.350	12.970	13.172	12.209	12.189	-0,2
Anteile in %	42,1	42,6	42,2	42,5	41,8	42,8	42,9	43,0	
<b>Insgesamt</b>	<b>33.315</b>	<b>34.449</b>	<b>32.742</b>	<b>31.425</b>	<b>30.992</b>	<b>30.787</b>	<b>28.438</b>	<b>28.330</b>	<b>-0,4</b>

Q: STATISTIK AUSTRIA, Führerscheine und Lenkberechtigungen. - Ab 2013 ersetzt die Lenkberechtigungsklasse AM den Mopedausweis; sie wird nur dann ausgewiesen, wenn sie alleine, nicht im Zuge des Erwerbs anderer Lenkberechtigungsklassen erteilt wurde. - 1) Zum Zeitpunkt der Erteilung der Lenkberechtigungsklasse AM.

**Tabelle 15: Durch Ersterteilung bzw. Ausdehnung erworbene Lenkberechtigungen nach Fahrzeugklassen und Bundesland der Ausstellungsbehörde, 2020**

Fahrzeugklassen	Bgld	Ktn	NÖ	OÖ	Sbg	Stmk	Tirol	Vbg	Wien	Nicht klassifizierbar	Österreich
<b>A - Motorrad</b>	<b>826</b>	<b>1.603</b>	<b>3.866</b>	<b>3.783</b>	<b>1.222</b>	<b>3.221</b>	<b>1.747</b>	<b>742</b>	<b>2.381</b>	<b>1</b>	<b>19.392</b>
A1 <sup>1)</sup>	170	224	565	486	164	610	256	78	168	-	2.721
A2 <sup>2)</sup>	298	511	1.200	1.355	418	1.161	668	301	622	-	6.534
A	358	868	2.101	1.942	640	1.450	823	363	1.591	1	10.137
<b>B - Pkw</b>	<b>2.856</b>	<b>4.827</b>	<b>14.416</b>	<b>14.659</b>	<b>5.429</b>	<b>11.204</b>	<b>7.114</b>	<b>3.044</b>	<b>13.251</b>	<b>-</b>	<b>76.800</b>
B regulär (ab 18 J.)	1.325	2.689	7.500	8.987	3.511	6.580	5.131	2.551	11.659	-	49.933
BV (L17) <sup>3)</sup>	1.531	2.138	6.916	5.672	1.918	4.624	1.983	493	1.592	-	26.867
<b>C - Lkw</b>	<b>152</b>	<b>291</b>	<b>787</b>	<b>898</b>	<b>347</b>	<b>787</b>	<b>504</b>	<b>153</b>	<b>388</b>	<b>1</b>	<b>4.308</b>
C1	1	-	-	1	1	3	2	2	1	-	11
C	151	291	787	897	346	784	502	151	387	1	4.297
<b>D - Omnibus</b>	<b>31</b>	<b>44</b>	<b>114</b>	<b>120</b>	<b>75</b>	<b>144</b>	<b>118</b>	<b>43</b>	<b>229</b>	<b>1</b>	<b>919</b>
D1 <sup>4)</sup>	-	-	1	2	-	-	-	-	-	-	3
D	31	44	113	118	75	144	118	43	229	1	916
<b>E - Anhänger</b>											
<b>BE - Pkw</b>	<b>477</b>	<b>986</b>	<b>2.490</b>	<b>3.003</b>	<b>1.038</b>	<b>2.443</b>	<b>1.589</b>	<b>465</b>	<b>593</b>	<b>1</b>	<b>13.085</b>
<b>Lkw</b>	<b>132</b>	<b>259</b>	<b>684</b>	<b>838</b>	<b>321</b>	<b>679</b>	<b>480</b>	<b>132</b>	<b>271</b>	<b>1</b>	<b>3.797</b>
C1E	-	-	-	-	1	1	1	1	1	-	5
CE	132	259	684	838	320	678	479	131	270	1	3.792
<b>Omnibus</b>	<b>13</b>	<b>27</b>	<b>56</b>	<b>70</b>	<b>20</b>	<b>50</b>	<b>60</b>	<b>12</b>	<b>77</b>	<b>1</b>	<b>386</b>
D1E <sup>4)</sup>	-	-	1	-	-	-	-	-	-	-	1
DE	13	27	55	70	20	50	60	12	77	1	385
<b>F - Zugmaschine</b>	<b>440</b>	<b>778</b>	<b>2.167</b>	<b>2.392</b>	<b>788</b>	<b>1.809</b>	<b>1.121</b>	<b>354</b>	<b>379</b>	<b>1</b>	<b>10.229</b>
<b>Zusammen (ohne AM)</b>	<b>4.927</b>	<b>8.815</b>	<b>24.580</b>	<b>25.763</b>	<b>9.240</b>	<b>20.337</b>	<b>12.733</b>	<b>4.945</b>	<b>17.569</b>	<b>7</b>	<b>128.916</b>
Motorfahrrad (Moped) AM <sup>5)</sup>	1.180	2.378	5.721	6.686	2.072	4.959	3.199	1.614	521	-	28.330
<b>Zusammen (einschließlich AM)<sup>5)</sup></b>	<b>6.107</b>	<b>11.193</b>	<b>30.301</b>	<b>32.449</b>	<b>11.312</b>	<b>25.296</b>	<b>15.932</b>	<b>6.559</b>	<b>18.090</b>	<b>7</b>	<b>157.246</b>

Q: STATISTIK AUSTRIA, Führerscheine und Lenkberechtigungen. - 1) Gemäß FSG 2013 wurden ab 19.01.2013 die Lenkberechtigungsklassen A1 und A2 eingeführt. - 2) Bis 18.01.2013 inkl. Vorstufe A (AV)-Lenkberechtigungen. - 3) Vorgezogene Lenkberechtigungsklasse B: Von 17-Jährigen und Älteren erworben. - 4) Ab 19.01.2013 eingeführt. - 5) Ab 2013 ersetzt die Lenkberechtigungsklasse AM den Mopedausweis; sie wird nur dann ausgewiesen, wenn sie alleine, nicht im Zuge des Erwerbs anderer Lenkberechtigungsklassen erteilt wurde.

**Tabelle 16: Durch Ersterteilung bzw. Ausdehnung erworbene Lenkberechtigungen nach Fahrzeugklassen und Alter, 2020**

Fahrzeug- klassen	Alter <sup>1)</sup>											
	15	16	17	18	19	15-19	20	21	22	23	24	20-24
<b>A - Motorrad</b>	-	<b>2.129</b>	<b>552</b>	<b>2.736</b>	<b>1.254</b>	<b>6.671</b>	<b>1.579</b>	<b>1.315</b>	<b>1.054</b>	<b>645</b>	<b>1.533</b>	<b>6.126</b>
A1 <sup>2)</sup>	-	2.129	552	26	5	<b>2.712</b>	2	-	1	-	1	<b>4</b>
A2 <sup>3)</sup>	-	-	-	2.710	1.249	<b>3.959</b>	919	752	601	240	10	<b>2.522</b>
A	-	-	-	-	-	-	658	563	452	405	1.522	<b>3.600</b>
<b>B - Pkw</b>	-	-	<b>24.766</b>	<b>22.772</b>	<b>8.519</b>	<b>56.057</b>	<b>4.419</b>	<b>2.723</b>	<b>1.826</b>	<b>1.429</b>	<b>1.197</b>	<b>11.594</b>
B regulär (ab 18 J.)	-	-	-	20.948	8.315	<b>29.263</b>	4.382	2.708	1.820	1.425	1.196	<b>11.531</b>
BV (L17) <sup>4)</sup>	-	-	24.766	1.824	204	<b>26.794</b>	37	15	6	4	1	<b>63</b>
<b>C - Lkw</b>	-	-	-	<b>59</b>	<b>62</b>	<b>121</b>	<b>64</b>	<b>1.112</b>	<b>241</b>	<b>247</b>	<b>211</b>	<b>1.875</b>
C1	-	-	-	-	3	<b>3</b>	1	-	-	-	-	<b>1</b>
C	-	-	-	59	59	<b>118</b>	63	1.112	241	247	211	<b>1.874</b>
<b>D - Omnibus</b>	-	-	-	-	-	-	-	<b>28</b>	<b>24</b>	<b>18</b>	<b>58</b>	<b>128</b>
D1 <sup>5)</sup>	-	-	-	-	-	-	-	-	-	-	-	-
D	-	-	-	-	-	-	-	28	24	18	58	<b>128</b>
<b>E - Anhänger</b>												
<b>BE - Pkw</b>	-	-	-	<b>1.177</b>	<b>624</b>	<b>1.801</b>	<b>657</b>	<b>615</b>	<b>581</b>	<b>537</b>	<b>543</b>	<b>2.933</b>
Lkw	-	-	-	<b>54</b>	<b>62</b>	<b>116</b>	<b>67</b>	<b>991</b>	<b>229</b>	<b>239</b>	<b>186</b>	<b>1.712</b>
C1E	-	-	-	-	1	<b>1</b>	1	-	-	-	-	<b>1</b>
CE	-	-	-	54	61	<b>115</b>	66	991	229	239	186	<b>1.711</b>
<b>Omnibus</b>	-	-	-	-	-	-	-	<b>17</b>	<b>9</b>	<b>7</b>	<b>21</b>	<b>54</b>
D1E <sup>5)</sup>	-	-	-	-	-	-	-	-	-	-	-	-
DE	-	-	-	-	-	-	-	17	9	7	21	<b>54</b>
<b>F – Zugma- schine</b>	-	<b>2.744</b>	<b>1.107</b>	<b>804</b>	<b>422</b>	<b>5.077</b>	<b>319</b>	<b>280</b>	<b>271</b>	<b>276</b>	<b>270</b>	<b>1.416</b>
<b>Zusammen (ohne AM)</b>	-	<b>4.873</b>	<b>26.425</b>	<b>27.602</b>	<b>10.943</b>	<b>69.843</b>	<b>7.105</b>	<b>7.081</b>	<b>4.235</b>	<b>3.398</b>	<b>4.019</b>	<b>25.838</b>
Motorfahr- rad (Moped) AM <sup>6)</sup>	26.618	1.159	171	35	26	<b>28.009</b>	17	15	12	9	16	<b>69</b>
<b>Zusammen (ein- schließlich AM)<sup>6)</sup></b>	<b>26.618</b>	<b>6.032</b>	<b>26.596</b>	<b>27.637</b>	<b>10.969</b>	<b>97.852</b>	<b>7.122</b>	<b>7.096</b>	<b>4.247</b>	<b>3.407</b>	<b>4.035</b>	<b>25.907</b>

Fahrzeug- klassen	Alter <sup>1)</sup>										Inge- samt
	25-29	30-34	35-39	40-44	45-49	50-54	55-59	60-64	65 und älter	nicht klassi- fizier- bar	
<b>A - Motorrad</b>	<b>2.987</b>	<b>1.257</b>	<b>794</b>	<b>588</b>	<b>469</b>	<b>307</b>	<b>134</b>	<b>48</b>	<b>11</b>	<b>-</b>	<b>19.392</b>
A1 <sup>2)</sup>	3	2	-	-	-	-	-	-	-	-	2.721
A2 <sup>3)</sup>	10	13	5	5	8	7	3	1	1	-	6.534
A	2.974	1.242	789	583	461	300	131	47	10	-	10.137
<b>B - Pkw</b>	<b>4.065</b>	<b>2.484</b>	<b>1.407</b>	<b>632</b>	<b>320</b>	<b>138</b>	<b>59</b>	<b>34</b>	<b>10</b>	<b>-</b>	<b>76.800</b>
B regulär (ab 18 J.)	4.059	2.483	1.405	632	320	137	59	34	10	-	49.933
BV (L17) <sup>4)</sup>	6	1	2	-	-	1	-	-	-	-	26.867
<b>C - Lkw</b>	<b>873</b>	<b>547</b>	<b>373</b>	<b>219</b>	<b>142</b>	<b>88</b>	<b>41</b>	<b>20</b>	<b>9</b>	<b>-</b>	<b>4.308</b>
C1	1	1	2	-	-	2	-	-	1	-	11
C	872	546	371	219	142	86	41	20	8	-	4.297
<b>D - Omnibus</b>	<b>154</b>	<b>158</b>	<b>163</b>	<b>118</b>	<b>92</b>	<b>71</b>	<b>29</b>	<b>4</b>	<b>2</b>	<b>-</b>	<b>919</b>
D1 <sup>5)</sup>	1	-	-	-	-	2	-	-	-	-	3
D	153	158	163	118	92	69	29	4	2	-	916
<b>E - Anhänger</b>											
<b>BE - Pkw</b>	<b>2.228</b>	<b>1.539</b>	<b>1.290</b>	<b>964</b>	<b>879</b>	<b>696</b>	<b>419</b>	<b>235</b>	<b>101</b>	<b>-</b>	<b>13.085</b>
Lkw	765	480	307	184	127	69	25	7	5	-	3.797
C1E	-	-	1	-	-	1	-	-	1	-	5
CE	765	480	306	184	127	68	25	7	4	-	3.792
<b>Omnibus</b>	<b>44</b>	<b>66</b>	<b>73</b>	<b>58</b>	<b>37</b>	<b>38</b>	<b>14</b>	<b>1</b>	<b>1</b>	<b>-</b>	<b>386</b>
D1E <sup>5)</sup>	-	-	-	-	-	1	-	-	-	-	1
DE	44	66	73	58	37	37	14	1	1	-	385
<b>F – Zugma- schine</b>	<b>1.224</b>	<b>879</b>	<b>631</b>	<b>361</b>	<b>278</b>	<b>175</b>	<b>120</b>	<b>51</b>	<b>17</b>	<b>-</b>	<b>10.229</b>
<b>Zusammen (ohne AM)</b>	<b>12.340</b>	<b>7.410</b>	<b>5.038</b>	<b>3.124</b>	<b>2.344</b>	<b>1.582</b>	<b>841</b>	<b>400</b>	<b>156</b>	<b>-</b>	<b>128.916</b>
Motorfahr- rad (Moped) AM <sup>6)</sup>	41	46	35	28	22	31	18	17	14	-	28.330
<b>Zusammen (ein- schließlich AM)<sup>6)</sup></b>	<b>12.381</b>	<b>7.456</b>	<b>5.073</b>	<b>3.152</b>	<b>2.366</b>	<b>1.613</b>	<b>859</b>	<b>417</b>	<b>170</b>	<b>-</b>	<b>157.246</b>

Q: STATISTIK AUSTRIA, Führerscheine und Lenkberechtigungen. - 1) Zum Zeitpunkt der Erteilung einer Lenkberechtigungsklassen; Erteildatum einer Lenkberechtigung (Zeitpunkt, ab welchem die Lenkberechtigung erteilt wurde und somit das Fahrzeug gelenkt werden darf) kann vor oder nach (z.B. Lenkberechtigungsklassen C und D) dem Ausstellungsdatum des Führerscheins liegen. - 2) Gemäß FSG 2013 wurden ab 19.01.2013 die Lenkberechtigungsklassen A1 und A2 eingeführt. - 3) Bis 18.01.2013 inkl. Vorstufe A (AV)-Lenkberechtigungen. - 4) Vorgezogene Lenkberechtigungsklasse B: Von 17-Jährigen und Älteren erworben. - 5) Ab 19.01.2013 eingeführt. - 6) Ab 2013 ersetzt die Lenkberechtigungsklasse AM den Mopedausweis; sie wird nur dann ausgewiesen, wenn sie alleine, nicht im Zuge des Erwerbs anderer Lenkberechtigungsklassen erteilt wurde.

**Tabelle 17: Durch Ersterteilung bzw. Ausdehnung erworbene Lenkberechtigungen nach Fahrzeugklassen und Geschlecht, 2020**

Fahrzeugklassen	männlich	Anteile in %	weiblich	Anteile in %	unbekannt	Insgesamt
<b>A - Motorrad</b>	<b>15.583</b>	<b>80,4</b>	<b>3.809</b>	<b>19,6</b>	-	<b>19.392</b>
A1 <sup>1)</sup>	2.221	81,6	500	18,4	-	2.721
A2 <sup>2)</sup>	5.216	79,8	1.318	20,2	-	6.534
A	8.146	80,4	1.991	19,6	-	10.137
<b>B - Pkw</b>	<b>39.188</b>	<b>51,0</b>	<b>37.612</b>	<b>49,0</b>	-	<b>76.800</b>
B regulär (ab 18 J.)	24.902	49,9	25.031	50,1	-	49.933
BV (L17) <sup>3)</sup>	14.286	53,2	12.581	46,8	-	26.867
<b>C - Lkw</b>	<b>3.940</b>	<b>91,5</b>	<b>368</b>	<b>8,5</b>	-	<b>4.308</b>
C1	11	100,0	-	-	-	11
C	3.929	91,4	368	8,6	-	4.297
<b>D - Omnibus</b>	<b>790</b>	<b>86,0</b>	<b>129</b>	<b>14,0</b>	-	<b>919</b>
D1 <sup>4)</sup>	1	33,3	2	66,7	-	3
D	789	86,1	127	13,9	-	916
<b>E - Anhänger</b>						
<b>BE - Pkw</b>	<b>11.139</b>	<b>85,1</b>	<b>1.946</b>	<b>14,9</b>	-	<b>13.085</b>
<b>Lkw</b>	<b>3.538</b>	<b>93,2</b>	<b>259</b>	<b>6,8</b>	-	<b>3.797</b>
C1E	5	100,0	-	-	-	5
CE	3.533	93,2	259	6,8	-	3.792
<b>Omnibus</b>	<b>362</b>	<b>93,8</b>	<b>24</b>	<b>6,2</b>	-	<b>386</b>
D1E <sup>4)</sup>	1	100,0	-	-	-	1
DE	361	93,8	24	6,2	-	385
<b>F - Zugmaschine</b>	<b>8.007</b>	<b>78,3</b>	<b>2.222</b>	<b>21,7</b>	-	<b>10.229</b>
<b>Zusammen (ohne AM)</b>	<b>82.547</b>	<b>64,0</b>	<b>46.369</b>	<b>36,0</b>	-	<b>128.916</b>
Motorfahrrad (Moped) AM <sup>5)</sup>	16.141	57,0	12.189	43,0	-	28.330
<b>Zusammen (einschließlich AM)<sup>5)</sup></b>	<b>98.688</b>	<b>62,8</b>	<b>58.558</b>	<b>37,2</b>	-	<b>157.246</b>

Q: STATISTIK AUSTRIA, Führerscheine und Lenkberechtigungen. - 1) Gemäß FSG 2013 wurden ab 19.01.2013 die Lenkberechtigungsklassen A1 und A2 eingeführt. - 2) Bis 18.01.2013 inkl. Vorstufe A (AV)-Lenkberechtigungen. - 3) Vorgezogene Lenkberechtigungsklasse B: Von 17-Jährigen und Älteren erworben. - 4) Ab 19.01.2013 eingeführt. - 5) Ab 2013 ersetzt die Lenkberechtigungsklasse AM den Mopedausweis; sie wird nur dann ausgewiesen, wenn sie alleine, nicht im Zuge des Erwerbs anderer Lenkberechtigungsklassen erteilt wurde.

**Tabelle 18: Durch Ersterteilung bzw. Ausdehnung erworbene Lenkberechtigungen nach Fahrzeugklassen und Erteiljahr, 2020**

Fahrzeugklassen	Erteiljahr							Insgesamt
	2017 und davor	2018	2019	2020	2021	2022	2023 und danach	
<b>A - Motorrad</b>	<b>5</b>	<b>26</b>	<b>235</b>	<b>19.124</b>	<b>-</b>	<b>1</b>	<b>1</b>	<b>19.392</b>
A1 <sup>1)</sup>	-	-	53	2.668	-	-	-	<b>2.721</b>
A2 <sup>2)</sup>	3	15	94	6.422	-	-	-	<b>6.534</b>
A	2	11	88	10.034	-	1	1	<b>10.137</b>
<b>B - Pkw</b>	<b>2</b>	<b>9</b>	<b>2.070</b>	<b>74.719</b>	<b>-</b>	<b>-</b>	<b>-</b>	<b>76.800</b>
B regulär (ab 18 J.)	2	8	1.490	48.433	-	-	-	<b>49.933</b>
BV (L17) <sup>3)</sup>	-	1	580	26.286	-	-	-	<b>26.867</b>
<b>C - Lkw</b>	<b>16</b>	<b>27</b>	<b>436</b>	<b>3.131</b>	<b>263</b>	<b>237</b>	<b>198</b>	<b>4.308</b>
C1	-	-	1	10	-	-	-	<b>11</b>
C	16	27	435	3.121	263	237	198	<b>4.297</b>
<b>D - Omnibus</b>	<b>5</b>	<b>9</b>	<b>162</b>	<b>719</b>	<b>4</b>	<b>14</b>	<b>6</b>	<b>919</b>
D1 <sup>4)</sup>	-	-	1	2	-	-	-	<b>3</b>
D	5	9	161	717	4	14	6	<b>916</b>
<b>E - Anhänger</b>								
<b>BE - Pkw</b>	<b>18</b>	<b>24</b>	<b>554</b>	<b>12.489</b>	<b>-</b>	<b>-</b>	<b>-</b>	<b>13.085</b>
<b>Lkw</b>	<b>9</b>	<b>15</b>	<b>270</b>	<b>2.910</b>	<b>227</b>	<b>197</b>	<b>169</b>	<b>3.797</b>
C1E	-	-	-	5	-	-	-	<b>5</b>
CE	9	15	270	2.905	227	197	169	<b>3.792</b>
<b>Omnibus</b>	<b>4</b>	<b>3</b>	<b>62</b>	<b>310</b>	<b>1</b>	<b>2</b>	<b>4</b>	<b>386</b>
D1E <sup>4)</sup>	-	-	-	1	-	-	-	<b>1</b>
DE	4	3	62	309	1	2	4	<b>385</b>
<b>F - Zugmaschine</b>	<b>24</b>	<b>39</b>	<b>718</b>	<b>9.446</b>	<b>2</b>	<b>-</b>	<b>-</b>	<b>10.229</b>
<b>Zusammen (ohne AM)</b>	<b>83</b>	<b>152</b>	<b>4.507</b>	<b>122.848</b>	<b>497</b>	<b>451</b>	<b>378</b>	<b>128.916</b>
Motorfahrrad (Moped) AM <sup>5)</sup>	6	16	437	27.871	-	-	-	<b>28.330</b>
<b>Zusammen (einschließlich AM)<sup>5)</sup></b>	<b>89</b>	<b>168</b>	<b>4.944</b>	<b>150.719</b>	<b>497</b>	<b>451</b>	<b>378</b>	<b>157.246</b>

Q: STATISTIK AUSTRIA, Führerscheine und Lenkberechtigungen. - 1) Gemäß FSG 2013 wurden ab 19.01.2013 die Lenkberechtigungsklassen A1 und A2 eingeführt. - 2) Bis 18.01.2013 inkl. Vorstufe A (AV)-Lenkberechtigungen. - 3) Vorgezogene Lenkberechtigungsklasse B: Von 17-Jährigen und Älteren erworben. - 4) Ab 19.01.2013 eingeführt. - 5) Ab 2013 ersetzt die Lenkberechtigungsklasse AM den Mopedausweis; sie wird nur dann ausgewiesen, wenn sie alleine, nicht im Zuge des Erwerbs anderer Lenkberechtigungsklassen erteilt wurde.



## Tabellenverzeichnis

Tabelle 1: Erteilte Lenkberechtigungen nach Fahrzeugklassen, 2016 bis 2020 .....	6
Tabelle 2: Anteil der Lenkberechtigungsklasse BV (L17) an der Lenkberechtigungsklasse B nach Bundesländern, 2019 und 2020 .....	7
Tabelle 3: Durchschnittsalter der Personen (in Jahren) der Lenkberechtigungsklasse B regulär, ohne Lenkberechtigungsklasse L17 nach Bundesländern, 2019 und 2020.....	7
Tabelle 4: Folgende Lenkberechtigungsklassen gibt es in Österreich (gültig seit 2013): .....	9
Tabelle 5: Darstellung der höchsten erworbenen Lenkberechtigungsklasse zum selben Erteilzeitpunkt: .....	10
Tabelle 6: Ersterteilte bzw. ausgedehnte Führerscheine nach Monaten und Bundesland der Ausstellungsbehörde, 2020.....	12
Tabelle 7: Zeitreihe – Ersterteilte bzw. ausgedehnte Führerscheine nach Bundesland der Ausstellungsbehörde (ohne Lenkberechtigungsklasse AM) .....	15
Tabelle 8: Zeitreihe – Ersterteilte bzw. ausgedehnte Führerscheine nach Altersklassen (ohne Lenkberechtigungsklasse AM) .....	16
Tabelle 9: Führerscheinbesitzer nach ersterteilten und/oder ausgedehnten Führerscheinen nach Alter und Geschlecht, 2020.....	18
Tabelle 10: Zeitreihe – Führerscheinbesitzer nach ersterteilten und/oder ausgedehnten Führerscheinen.....	20
Tabelle 11: Ersterteilte bzw. ausgedehnte Führerscheine und die zehn häufigsten Lenkberechtigungsklassenkombinationen, 2020.....	21
Tabelle 12: Zeitreihe – Durch Ersterteilung bzw. Ausdehnung erworbene Lenkberechtigungen nach Fahrzeugklassen.....	23
Tabelle 13: Zeitreihe – Durch Ersterteilung bzw. Ausdehnung erworbene Lenkberechtigungen der Fahrzeugklassen B und BV nach Bundesland der Ausstellungsbehörde .....	25
Tabelle 14: Zeitreihe – Durch Ersterteilung erworbene Lenkberechtigungen der Fahrzeugklasse AM nach Bundesland der Ausstellungsbehörde, Alter und Geschlecht.....	27
Tabelle 15: Durch Ersterteilung bzw. Ausdehnung erworbene Lenkberechtigungen nach Fahrzeugklassen und Bundesland der Ausstellungsbehörde, 2020 .....	28
Tabelle 16: Durch Ersterteilung bzw. Ausdehnung erworbene Lenkberechtigungen nach Fahrzeugklassen und Alter, 2020.....	29
Tabelle 17: Durch Ersterteilung bzw. Ausdehnung erworbene Lenkberechtigungen nach Fahrzeugklassen und Geschlecht, 2020 .....	31
Tabelle 18: Durch Ersterteilung bzw. Ausdehnung erworbene Lenkberechtigungen nach Fahrzeugklassen und Erteiljahr, 2020 .....	32

## **Grafikverzeichnis**

Grafik 1: Summe der erteilten Lenkberechtigungen im Jahresverlauf, 2019 und 2020 .....	4
--	---