

Input-Output-Tabelle zu Herstellungspreisen,
inländische Produktion und Importe

2018

INPUT-OUTPUT-TABELLE

inklusive Aufkommens- und Verwendungstabelle

Herausgegeben von STATISTIK AUSTRIA



Wien 2022

Auskünfte

Für schriftliche oder telefonische Anfragen steht Ihnen in der Statistik Austria der Allgemeine Auskunftsdienst unter der Adresse

Guglgasse 13
1110 Wien
Tel.: +43 1 711 28-7070
e-mail: info@statistik.gv.at
Fax: +43 1 715 68 28

zur Verfügung.

Herausgeber und Hersteller

STATISTIK AUSTRIA
Bundesanstalt Statistik Österreich
1110 Wien
Guglgasse 13

Für den Inhalt verantwortlich

Mag. Erwin. Kolleritsch
Tel.: +43 1 711 28-7377
e-mail: erwin.kolleritsch@statistik.gv.at

Umschlagfoto

Cäcilia Bachmann

Kommissionsverlag

Verlag Österreich GmbH
1010 Wien
Bäckerstraße 1
Tel.: +43 1 610 77-0
e-mail: order@verlagoesterreich.at

ISBN 978-3-903393-06-6

Das Produkt und die darin enthaltenen Daten sind urheberrechtlich geschützt. Alle Rechte sind der Bundesanstalt Statistik Österreich (STATISTIK AUSTRIA) vorbehalten. Bei richtiger Wiedergabe und mit korrekter Quellenangabe „STATISTIK AUSTRIA“ ist es gestattet, die Inhalte zu vervielfältigen, verbreiten, öffentlich zugänglich zu machen und sie zu bearbeiten. Bei auszugsweiser Verwendung, Darstellung von Teilen oder sonstiger Veränderung von Dateninhalten wie Tabellen, Grafiken oder Texten ist an geeigneter Stelle ein Hinweis anzubringen, dass die verwendeten Inhalte bearbeitet wurden.

Die Bundesanstalt Statistik Österreich sowie alle Mitwirkenden an der Publikation haben deren Inhalte sorgfältig recherchiert und erstellt. Fehler können dennoch nicht gänzlich ausgeschlossen werden. Die Genannten übernehmen daher keine Haftung für die Richtigkeit, Vollständigkeit und Aktualität der Inhalte, insbesondere übernehmen sie keinerlei Haftung für eventuelle unmittelbare oder mittelbare Schäden, die durch die direkte oder indirekte Nutzung der angebotenen Inhalte entstehen. Korrekturhinweise senden Sie bitte an die Redaktion.

© STATISTIK AUSTRIA

Printpublikation Artikelnummer: 20-7162-18, Verkaufspreis: € 15,00


Online-Excel-Tabellen Artikelnummer: 20-7164-18, Verkaufspreis: € 35,00

Wien 2022

Vorwort

Auf Basis wissenschaftlich hochwertiger Statistiken liefert Statistik Austria die Grundlage für eine faktenorientierte öffentliche Debatte, die empirische Forschung und evidenzbasierte Entscheidungen in Gesellschaft, Politik und Wirtschaft, etwa zu den Herausforderungen und Weichenstellungen im Bildungswesen, der Sozial- und Wirtschaftspolitik oder zu der nachhaltigen Ausgestaltung und Finanzierung von Gesundheit, Pflege und Pensionen.

In der vorliegenden Publikation wird der volkswirtschaftliche Kreislauf von Waren und Dienstleistungen sowie die Generierung von Einkommen im Produktionsprozess in den geschlossenen und abgestimmten Tabellen des Input-Output-Systems für das Berichtsjahr 2018 dargestellt. Die Input-Output-Tabellen und die daraus abgeleiteten Multiplikatoren bilden die Grundlage für die Analyse einer Vielzahl von volkswirtschaftlichen und wirtschaftspolitischen Fragestellungen.



Prof. Dr. Tobias Thomas
Fachstatistischer Generaldirektor der STATISTIK AUSTRIA

Wien, im Jänner 2022

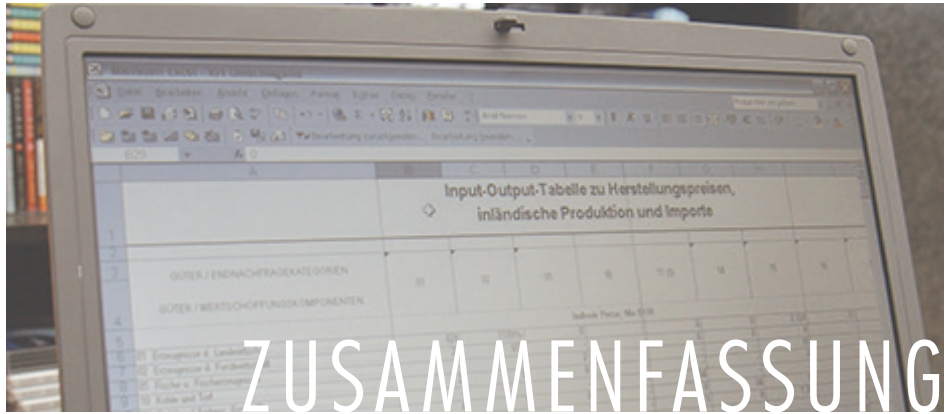
Inhaltsverzeichnis

Zusammenfassung	9
1 Das Input-Output-System	13
1.1 Aufkommens- und Verwendungstabellen	13
1.2 Input-Output-Tabellen	14
2 Wozu werden die Tabellen verwendet?	17
3 Bewertung	18
4 Klassifikationen	19
4.1 Güter und Aktivitäten	19
4.2 Endnachfrage	19
4.3 Wertschöpfung	19
4.4 Beschäftigung	20
5 Publikationsprogramm	24
6 Wie sind die Tabellen zu lesen?	26
6.1 Tabelle 1: Aufkommenstabelle zu Herstellungspreisen mit Übergang zu Anschaffungspreisen	26
6.2 Tabelle 2.1: Verwendungstabelle zu Anschaffungspreisen	26
6.3 Tabelle 2.2: Verwendungstabelle zu Herstellungspreisen, inklusive Importe, cif	27
6.4 Tabellen 3.1 - 3.3: Input-Output-Tabellen	28
6.5 Tabelle 4: Input-Output-Multiplikatoren	28
Übersichten im Textteil	
Übersicht 1 Aufkommenstabelle	13
Übersicht 2 Verwendungstabelle	13
Übersicht 3 Input-Output-Tabelle	16
Übersicht 4 Aktivitäten nach ÖNACE-Gliederung	20
Übersicht 5 Güter nach ÖCPA-Gliederung	21
Übersicht 6 Konsumausgaben der privaten Haushalte nach Verwendungszweck COICOP	23
Übersicht 7 Zusätzliche Tabellen im Excel-Format	25

Tabellenverzeichnis

Tables

Tabelle 1:	Aufkommenstabelle zu Herstellungspreisen mit Übergang zu Anschaffungspreisen	
Table 1:	Supply table at basic prices including transformation into purchasers' prices	34
Tabelle 2.1:	Verwendungstabelle zu Anschaffungspreisen	
Table 2.1:	Use table at purchasers' prices	50
Tabelle 2.2:	Verwendungstabelle zu Herstellungspreisen inklusive Importe, cif	
Table 2.2:	Use table at basic prices including imports, cif	66
Tabelle 3.1:	Input-Output-Tabelle zu Herstellungspreisen, inländische Produktion und Importe	
Table 3.1:	Input-output table at basic prices, domestic output and imports	90
Tabelle 3.2:	Input-Output-Tabelle zu Herstellungspreisen, inländische Produktion	
Table 3.2:	Input-output table at basic prices, domestic output	104
Tabelle 3.3:	Input-Output-Tabelle, Importe zu cif-Preisen	
Table 3.3:	Input-output table, imports at cif-prices	118
Tabelle 4:	Input-Output-Multiplikatoren	
Table 4:	Input-output multipliers	132



Mit Erscheinen der vorliegenden Publikation werden neue Aufkommens- und Verwendungstabellen sowie daraus abgeleitete symmetrische Input-Output-Tabellen für das Jahr 2018 nach den Bestimmungen des Europäischen Systems Volkswirtschaftlicher Gesamtrechnungen (ESVG 2010) für Österreich präsentiert.

Aufkommens- und Verwendungstabellen zeigen die Inlandsproduktion nach Aktivitäten und Gütern sowie die übrigen Gütertransaktionen innerhalb einer Volkswirtschaft bzw. mit dem Rest der Welt. Darüber hinaus weist die Verwendungstabelle auch die Bruttowertschöpfung nach Komponenten aus. Diese Tabellen zeigen somit die Ströme, die im Produktionskonto, Güterkonto und Einkommensentstehungskonto dargestellt werden.

Input-Output-Tabellen werden aus den Aufkommens- und Verwendungstabellen analytisch abgeleitet. Sie werden hier in der Dimension Güter x Güter dargestellt und zeigen die zur Produktion des heimischen Aufkommens eines bestimmten Gutes notwendigen Inputs sowie die übrigen Gütertransaktionen innerhalb einer Volkswirtschaft bzw. mit dem Rest der Welt. Die Ableitung der Input-Output-Tabellen erfolgte auf Basis der Gütertechnologieannahme.

Die Ergebnisse werden auf Ebene der Aktivitäten nach der Klassifikation ÖNACE 2008, auf Ebene der Güter in der dazu kompatiblen Klassifikation ÖCPA 2015 ausgewiesen. Die Gliederungstiefe der Tabellen beträgt 74 Güter bzw. Aktivitäten.

In der Broschüre werden sieben Tabellen dargestellt. Matrizen mit detaillierteren Informationen und zusätzlichen Datendimensionen werden als separat zu beziehende Excel-Tabellen angeboten.

Die Aufkommenstabelle zu Herstellungspreisen mit Übergang zu Anschaffungspreisen stellt das Güteraufkommen aus heimischer Produktion nach Aktivitäten sowie das Güteraufkommen aus Importen dar. Die heimische Produktion ist zu Herstellungspreisen bewertet, die Importe cif. Das Güteraufkommen zu Herstellungspreisen wird durch Addition der Handels- und Transportspannen bzw. der Gütersteuern sowie durch Abzug der Gütersubventionen in das Güteraufkommen zu Anschaffungspreisen übergeleitet.


Die Verwendungstabelle zu Anschaffungspreisen zeigt einerseits die Güterverwendung als Vorleistung im Produktionsprozess sowie als Endnachfrage, andererseits die Komponenten der Wertschöpfung.

Die Verwendungstabelle zu Herstellungspreisen inklusive Importe, cif entspricht in ihrem Grundaufbau der vorigen Tabelle. Sie zeigt die Güterverwendung als Vorleistung und als Endverwendung, diesmal allerdings in der Bewertung zu Herstellungspreisen. Damit sind Gesamtverwendung und importierte Verwendung in vergleichbarer Bewertung verfügbar, was eine direkte Gegenüberstellung von gesamter Güterverwendung und der Verwendung von importierten Gütern ermöglicht.

Input-Output-Tabellen in der hier präsentierten Güter x Güter – Variante zeigen im Intermediärverbrauchs- und Wertschöpfungsblock sowie bei den Beschäftigten analytisch auf Basis von Technologieannahmen aus den Aufkommens- und Verwendungstabellen abgeleitete Ergebnisse. Im Intermediärverbrauchsteil zeigen diese Tabellen diejenigen Güterinputs, die zur Erzeugung des gesamten im Inland produzierten Aufkommens eines bestimmten Gutes notwendig waren, im Wertschöpfungsblock analog diejenigen Beträge an Wertschöpfungskomponenten, die zur Erzeugung der gesamten im Inland produzierten Menge eines bestimmten Gutes aufzuwenden waren. Die symmetrischen Input-Output-Tabellen werden für die inländische Produktion, für Importe sowie für inländische Produktion und Importe gemeinsam dargestellt.

Aus den symmetrischen Input-Output-Tabellen können inverse Koeffizientenmatrizen berechnet werden. Während die aus den Input-Output-Tabellen unmittelbar ablesbaren Inputkoeffizienten die direkten Verflechtungen abbilden, berücksichtigen diese kumulativen Koeffizientenmatrizen auch die indirekten Verflechtungen der Produktionsbereiche. Die Summenzeile der kumulativen Koeffizientenmatrizen zeigt die jeweiligen Multiplikatoren.

In Form von Excel-Tabellen wird eine Reihe von ergänzenden Daten angeboten: Investitionsmatrizen zeigen die Bruttoanlageinvestitionen nach Gütern und investierender Branche. Eine Brückentabelle ÖCPA x COICOP für den privaten Konsum verbindet die Konsumausgaben der privaten Haushalte in der Güterklassifikation ÖCPA mit der Klassifikation nach Verwendungszweck COICOP. Getrennte Importmatrizen für EU- bzw. Nicht-EU-Importe runden das Publikationsprogramm ab.



1 Das Input-Output-System

Das Europäische System Volkswirtschaftlicher Gesamtrechnungen (ESVG)¹ 2010 unterscheidet im Wesentlichen zwei als Teile des Input-Output-Systems definierte Tabellenarten:

- Aufkommens- und Verwendungstabellen
- Symmetrische Input-Output-Tabellen.

1.1 Aufkommens- und Verwendungstabellen

Aufkommens- und Verwendungstabellen sind nach Wirtschaftsbereichen („Aktivitäten“) und Gütergruppen („Gütern“) gegliederte Matrizen.

Die Aufkommenstabelle zeigt die nach Gütern gegliederten Produktionswerte der einzelnen Aktivitäten und damit das Güteraufkommen aus heimischer Produktion sowie das Güteraufkommen aus Importen (Übersicht 1).

Übersicht 1

Aufkommenstabelle

	AKTIVITÄTEN	IMPORTE	BEWERTUNG	GESAMTAUFKOMMEN
GÜTER	Produktionswerte nach Aktivitäten und Gütern	Importe nach Gütern	Handels- und Transportspannen, Gütersteuern abzüglich Gütersubventionen	Gesamtaufkommen nach Gütern
SUMME	Produktionswerte nach Aktivitäten	Importe insgesamt	Bewertungskomponenten insgesamt	Gesamtaufkommen

Die Verwendungstabelle bildet die Güterverwendung als Vorleistung in den einzelnen Aktivitäten bzw. als Endverwendung ab. Sie zeigt daher die Verwendung von Waren und Dienstleistungen nach Gütern und Verwendungsarten, d. h. als Vorleistungen (Intermediärverbrauch), Konsum, Bruttoinvestitionen oder Exporte. Darüber hinaus weist die Tabelle die Komponenten der Bruttowertschöpfung aus, d. h. Arbeitnehmerentgelt, sonstige Produktionsabgaben, sonstige Subventionen, Abschreibungen und Nettobetriebsüberschuss inkl. Selbständigeneinkommen (Übersicht 2).

Übersicht 2

Verwendungstabelle

	AKTIVITÄTEN	ENDVERWENDUNG			GESAMT- VERWENDUNG
GÜTER	Vorleistungen nach Aktivitäten und Gütern	Konsumausgaben nach Gütern	Bruttoinvestitionen nach Gütern	Exporte nach Gütern	Gesamtverwendung nach Gütern
WERTSCHÖPFUNGSKOMPONENTEN	Wertschöpfung nach Aktivitäten				
SUMME	Produktionswerte nach Aktivitäten				

¹ Europäische Kommission: Europäisches System Volkswirtschaftlicher Gesamtrechnungen – ESVG 2010, Luxemburg 2014, Kapitel 9.

Für die Aufkommens- und Verwendungstabellen gelten zweierlei Identitätsbeziehungen, wenn das Aufkommen und die Verwendung gleich bewertet werden:

(1) Identität für Aktivitäten: Der Produktionswert (Output) der Aktivitäten ist gleich den gesamten Inputs der Aktivitäten. Für jede Aktivität gilt daher folgende Identitätsbeziehung:

Produktionswert = Vorleistung + Wertschöpfung;

(2) Identität für Güter: Das Güteraufkommen ist gleich der Güterverwendung. Für jedes Gut gilt daher:

Heimische Produktion + Importe = Vorleistungen + Exporte + Konsumausgaben + Bruttoinvestitionen.

Diese Identitätsbeziehungen können zur Überprüfung der Konsistenz des Systems der Volkswirtschaftlichen Gesamtrechnungen (VGR) und zur Verbesserung der Schätzungen genutzt werden.

Aufkommens- und Verwendungstabellen sind der zentrale Bezugsrahmen für alle Tabellen in Aktivitätsgliederung, z. B. für alle Tabellen über Erwerbstätigkeit, Bruttoanlageinvestitionen oder Kapitalstock.

Die Aufkommens- und Verwendungstabellen enthalten die Ströme, die auch in den Konten

- Güterkonto
- Produktionskonto
- Einkommensentstehungskonto

dargestellt werden.

Aufkommens- und Verwendungstabellen dienen wichtigen statistischen Zwecken:

- Überprüfung und Verbesserung der Konsistenz, Plausibilität und Vollständigkeit der Zahlen aus der Entstehungs-, Verwendungs- und Verteilungsrechnung;
- Erkennen von Lücken und Unstimmigkeiten in den Basisdaten;
- Schätzung einzelner Aggregate als Restgröße;
- Ableitung von Ergebnissen für schlechter fundierte Zwischenjahre aus detaillierten Aufkommens- und Verwendungstabellen für Jahre mit guter statistischer Absicherung;
- Gewichtung und Berechnung von Indizes zur Preis- und Volumenmessung.

Eine detaillierte Beschreibung der bei der Erstellung der Aufkommens- und Verwendungstabellen verwendeten Berechnungsmethoden und Datenquellen findet sich in der Standard-Dokumentation Input-Output-Statistik.²

1.2 Input-Output-Tabellen

Symmetrische Input-Output-Tabellen sind Güter x Güter- (bzw. Aktivität x Aktivitäts-)Matrizen, die unter Setzung bestimmter Annahmen aus den Aufkommens- und Verwendungstabellen abgeleitet werden. Die hier präsentierten Güter x Güter-Tabellen stellen die analytisch gewonnenen Inputstrukturen dar, die zur Produktion eines bestimmten Gutes benötigt werden.

² http://www.statistik.at/wcm/idc/idcplg?IdcService=GET_PDF_FILE&RevisionSelectionMethod=LatestReleased&dDocName=029344. Zu den empfohlenen Methoden siehe auch: Europäische Kommission: Eurostat Manual of Supply, Use and Input-Output Tables, Luxemburg 2008 und United Nations: Handbook on Supply, Use and Input-Output Tables with Extensions and Applications, New York 2018.

Zur Überleitung der Aufkommens- und Verwendungstabellen mit Güter x Aktivitäts-Gliederung in symmetrische Input-Output-Tabellen mit Güter x Güter-Gliederung sind eine Reihe von Arbeitsschritten notwendig:

In einem ersten Schritt wird für jede Aktivität die nichtcharakteristische Produktion jeweils dem charakteristischen Produzenten zugeordnet. D.h., es wird beispielsweise die Produktion von Vermietungsleistungen im Bankwesen der Aktivität Realitätenvermietung zugeordnet. In gleicher Art und Weise wird mit allen anderen nichtcharakteristisch erzeugten Gütern verfahren, so dass am Ende von jeder Aktivität nur noch ein einziges Gut – nämlich das für sie charakteristische – produziert wird.

Der zweite Arbeitsschritt ist komplizierter. Es müssen nunmehr diejenigen Inputgüter, Wertschöpfungskomponenten und Beschäftigten, die zur Erzeugung dieser – umgebuchten – nichtcharakteristischen Produktion notwendig waren, ebenfalls zu den charakteristischen Produzenten umgebucht werden. Da die Vorleistungsstruktur in der Regel zwar für Aktivitäten, nicht aber für die einzelnen erzeugten Güter bekannt ist, kann diese Umbuchung nur unter Setzung von Annahmen erfolgen. Prinzipiell sind zwei Technologieannahmen möglich:

- Bei der Industrietechnologieannahme wird unterstellt, dass alle in einer bestimmten Aktivität erzeugten Güter mit der gleichen Inputstruktur produziert werden.
- Bei der Gütertechnologieannahme wird unterstellt, dass zur Produktion jedes Gutes stets die gleiche Inputstruktur benötigt wird, gleichgültig in welcher Aktivität das Gut hergestellt wird.

Bei der Erstellung der symmetrischen Input-Output-Tabellen wurde die Annahme der Gütertechnologie zugrunde gelegt, d.h. die Annahme, dass jedes Gut eine bestimmte Produktionstechnologie aufweist, egal in welcher Aktivität es produziert wird.

Da eine undifferenzierte Verwendung der Gütertechnologieannahme zu unplausiblen Ergebnissen wie negativen Inputkoeffizienten führen kann, war ein großes Maß an zusätzlichen Informationen und Annahmen notwendig, um zu einem qualitativ hochwertigen Ergebnis zu gelangen. Dies hat zur Konsequenz, dass die Ableitung der hier publizierten Technologiematrizen nicht einfach durch Anwendung der entsprechenden mathematischen Formeln nachvollzogen werden kann. Nähere Angaben zu den Methoden bei der Ableitung von symmetrischen Input-Output-Tabellen sowie zu den zusätzlich erforderlichen Modifikationsschritten finden sich ebenfalls in der Standard-Dokumentation Input-Output-Statistik bzw. in weiterführenden Beiträgen in den Statistischen Nachrichten³.

Die schematische Darstellung einer im Vorleistungs- und Wertschöpfungsblock nach den Dimensionen Güter x Güter gegliederten Input-Output-Tabelle findet sich in Übersicht 3.

³ Bayerl, Nikolaus: Ableitung von Input-Output-Tabellen auf Basis von Aufkommens- und Verwendungstabellen, Statistische Nachrichten 9/2021 sowie Kolleritsch, Erwin: Input-Output-Multiplikatoren 2012, Statistische Nachrichten 8/2016

Übersicht 3
Input-Output-Tabelle

	GÜTER	ENDVERWENDUNG			GESAMT- VERWENDUNG
GÜTER	Vorleistungen nach Gütern	Konsumausgaben nach Gütern	Brutto- investitionen nach Gütern	Exporte nach Gütern	Gesamt- verwendung nach Gütern
WERT- SCHÖPFUNGS- KOMPONENTEN	Wertschöpfung nach Gütern				
IMPORTE	Importe nach Gütern				
SUMME	Gesamtaufkom- men nach Gütern				

2 Wozu werden die Tabellen verwendet?

Die Aufkommens- und Verwendungstabellen und die symmetrischen Input-Output-Tabellen vermitteln ein detailliertes Bild von der Zusammensetzung des Aufkommens und der Verwendung von Waren und Dienstleistungen sowie des Arbeitseinsatzes und der entstandenen Primäreinkommen. Diese Tabellen und die daraus ableitbaren Verhältniszahlen sind wichtige Grundlagen für die Wirtschaftsanalyse.

Die Aufkommens- und Verwendungstabellen und die symmetrischen Input-Output-Tabellen haben als Hilfsmittel für die Wirtschaftsanalyse je Tabellentyp unterschiedliche Vorteile. Zur Berechnung direkter Effekte und Auswirkungen erster Ordnung sind im Allgemeinen Aufkommens- und Verwendungstabellen vorzuziehen, weil

- die Berechnungen weniger stark von Hypothesen abhängen;
- die Aufkommens- und Verwendungstabellen mehr Details als die symmetrischen Input-Output-Tabellen liefern;
- die Daten in den Aufkommens- und Verwendungstabellen besser mit anderen statistischen Informationen verknüpft werden können.

Zur Berechnung **direkter** und **indirekter** (kumulativer) Effekte, dargestellt als „Leontief-Inverse“, werden symmetrische Input-Output-Tabellen herangezogen.

Direkte und indirekte Produktionsverflechtungen bilden jene Gesamteffekte ab, die von einer gegebenen Endnachfrage bzw. Endnachfrageänderung ausgehen. Wenn also beispielsweise der private Konsum seine Nachfrage nach Lebensmitteln erhöht, bedarf es einer Produktionserhöhung in der Lebensmittelindustrie. Diese benötigt ihrerseits für die Mehrproduktion zusätzliche Vorleistungen (z.B. landwirtschaftliche Güter), was entsprechende Produktionseffekte bei jenen Wirtschaftszweigen induziert, die solche Vorleistungsgüter für die Lebensmittelerzeugung bereitstellen (z.B. Landwirtschaft). Diese Branchen benötigen ebenfalls zusätzliche Vorleistungen usw. Das Ergebnis ist eine durch die Vorleistungsverflechtung induzierte Produktion, die insgesamt genommen höher ist als die Erhöhung der Endnachfrage, von der ausgegangen wurde. Der Zusammenhang zwischen Gesamteffekt und Ausgangssituation findet seinen Ausdruck in den **Multiplikatoren**.

Diese sich fortpflanzenden indirekten Effekte können mit Hilfe von symmetrischen Input-Output-Tabellen quantifiziert werden, wobei allerdings einige Modellannahmen gemacht werden müssen, wie

- konstante wertmäßige Inputstrukturen;
- konstante Zusammensetzung der Produktionswerte nach Aktivitäten bzw. Gütern;
- konstante gütermäßige Zusammensetzung der Endnachfrage.

Dies sind weitreichende Annahmen, die beispielsweise bedeuten, dass die Preisrelationen konstant bleiben, sich die Produktionstechnologien nicht ändern und dass in der Endnachfrage keine Substitution zwischen den Gütern vorkommt. Eine Modifizierung dieser generellen Annahmen in Modellen ist jedoch möglich.

Die Berechnungsmöglichkeiten von inversen Koeffizienten beschränken sich nicht auf das Aufkommen bzw. die Verwendung von Gütern, sondern sind auch auf die Komponenten der Wertschöpfung oder auf den Arbeitseinsatz ausdehnbar.

3 Bewertung

Um Aufkommens- und Verwendungsgleichheit herstellen zu können, müssen Aufkommen und Verwendung gleich bewertet sein. In den Tabellen lt. ESVG 2010 können das Güteraufkommen bzw. die Güterverwendung nach zwei Konzepten bewertet werden:

(1) zu Anschaffungspreisen

(2) zu Herstellungspreisen.

Anschaffungspreise können nach folgendem Schema in Herstellungspreise übergeleitet werden:

Anschaffungspreise

- Nichtabzugsfähige Mehrwertsteuer
- Importabgaben
- Sonstige Gütersteuern
- + Gütersubventionen

- Handelsspannen
- Transportspannen

= Herstellungspreise

Nach den Konzepten des ESVG 2010 ist die heimische Produktion in der Aufkommenstabelle zu Herstellungspreisen zu bewerten. Der Herstellungspreis entspricht dem Betrag, den der Produzent vom Käufer erhält, exklusive der auf den verkauften Waren und Dienstleistungen liegenden Gütersteuern, aber inklusive der auf den Waren und Dienstleistungen liegenden Gütersubventionen. Im Preis enthaltene Transportkosten sind, auch wenn separat auf der Rechnung ausgewiesen, Teil des Herstellungspreises, getrennt in Rechnung gestellte Transportleistungen hingegen nicht.

Für importierte Güter entspricht dem Herstellungspreiskonzept der cif-Preis. Der cif-Preis entspricht dem Wert einer Ware an der Einfuhrgrenze bzw. dem Wert der einer gebietsansässigen Person erbrachten Dienstleistung vor der Zahlung eventueller Importabgaben. Im cif-Preis sind Transportkosten bis zur Einfuhrgrenze enthalten und zwar unabhängig davon, ob sie von einem Gebietsansässigen oder Gebietsfremden erbracht werden.

In der Verwendungstabelle kann die Güterverwendung zu Anschaffungspreisen oder zu Herstellungspreisen ausgewiesen werden. Die Bewertung zu Anschaffungspreisen entspricht dem vom Käufer bezahlten Betrag, abzüglich der abziehbaren, aber inklusive der nicht abziehbaren Mehrwertsteuer. Sonstige Gütersteuern und Importabgaben sind ebenfalls inkludiert, Gütersubventionen nicht. Im Anschaffungspreis sind auch Handels- und Transportspannen enthalten. Dies gilt auch für die auf Importen liegenden im Inland erbrachten Handels- und Transportleistungen. Exporte sind fob bewertet, sie enthalten alle Handels- und Transportspannen bis zur Ausfuhrgrenze sowie die auf den Exporten liegenden Gütersteuern abzüglich der Gütersubventionen.

Die Wertschöpfung wird zu Herstellungspreisen ausgewiesen. Sie errechnet sich als Differenz zwischen dem Produktionswert zu Herstellungspreisen und den Vorleistungen zu Anschaffungspreisen.

Der Übergang von der Verwendung zu Herstellungspreisen zur Bewertung zu Anschaffungspreisen erfolgt durch Umbuchen der Handels- und Transportspannen, Hinzufügen der Gütersteuern und Abziehen der Gütersubventionen.

4 Klassifikationen

4.1 Güter und Aktivitäten

Aufkommens- und Verwendungstabellen sind gemäß ESVG 2010 aktivitätsmäßig nach ÖNACE 2008 und gütermäßig nach der dazu kompatiblen Klassifikation ÖCPA 2015 zu gliedern. Die Aktivitäts- bzw. Güterklassifikationen sind in Übersicht 4 und 5 dargestellt.

Die Klassifikation für die Konsumausgaben der privaten Haushalte nach Verwendungszweck COICOP findet sich in Übersicht 6.

4.2 Endnachfrage

Die Endnachfrage ist in den Aufkommens- und Verwendungstabellen nach folgenden Kategorien gegliedert, wobei die detaillierteren Versionen zum Teil nur als Excel-Tabellen zu beziehen sind:

- Konsumausgaben
 - Private Haushalte
 - Staat
 - Private Organisationen ohne Erwerbszweck
- Bruttoanlageinvestitionen
 - Wohnbauten
 - Sonstige Bauten
 - Ausrüstungen
 - Fahrzeuge
 - Nutztiere und Nutzpflanzungen
 - Immaterielle Anlagegüter
- Nettozugang an Wertsachen
- Lagerveränderungen
- Exporte
 - EU
 - Nicht EU.

4.3 Wertschöpfung

Die Wertschöpfung wird in folgenden Komponenten dargestellt, wobei die detailliertere Version wiederum nur als Excel-Tabelle verfügbar ist:

- Arbeitnehmerentgelt
 - Bruttolöhne und -gehälter
 - Sozialbeiträge der Arbeitgeber
- Sonstige Produktionsabgaben
- Sonstige Subventionen
- Abschreibungen
- Betriebsüberschuss, netto.

4.4 Beschäftigung

Beschäftigtendaten werden als

- Beschäftigungsverhältnisse (Jahresdurchschnittswerte)
- Vollzeitäquivalente und
- Geleistete Arbeitsstunden

jeweils für Arbeitnehmer und Selbständige dargestellt.

Übersicht 4

Aktivitäten nach ÖNACE-Gliederung

ÖNACE	Bezeichnung
01	Landwirtschaft, Jagd und damit verbundene Tätigkeiten
02	Forstwirtschaft und Holzeinschlag
03	Fischerei und Aquakultur
05-07	Kohlenbergbau, Gewinnung von Erdöl und Erdgas; Erzbergbau
08-09	Gewinnung von Steinen und Erden, sonstiger Bergbau; Erbringung von Dienstleistungen für den Bergbau und für die Gewinnung von Steinen und Erden
10	Herstellung von Nahrungs- und Futtermitteln
11-12	Getränkeherstellung, Tabakverarbeitung
13	Herstellung von Textilien
14	Herstellung von Bekleidung
15	Herstellung von Leder, Lederwaren und Schuhen
16	Herstellung von Holz-, Flecht-, Korb- und Korkwaren (ohne Möbel)
17	Herstellung von Papier, Pappe und Waren daraus
18	Herstellung von Druckerzeugnissen; Vervielfältigung von bespielten Ton-, Bild- und Datenträgern
19	Kokerei und Mineralölverarbeitung
20	Herstellung von chemischen Erzeugnissen
21	Herstellung von pharmazeutischen Erzeugnissen
22	Herstellung von Gummi- und Kunststoffwaren
23	Herstellung von Glas und Glaswaren, Keramik, Verarbeitung von Steinen und Erden
24	Metallerzeugung und -bearbeitung
25	Herstellung von Metallerzeugnissen
26	Herstellung von Datenverarbeitungsgeräten, elektronischen und optischen Erzeugnissen
27	Herstellung von elektrischen Ausrüstungen
28	Maschinenbau
29	Herstellung von Kraftwagen und Kraftwagenteilen
30	Sonstiger Fahrzeugbau
31	Herstellung von Möbeln
32	Herstellung von sonstigen Waren
33	Reparatur und Installation von Maschinen und Ausrüstungen
35	Elektrizitäts-, Gas- und Fernwärmeversorgung
36	Wasserversorgung
37-39	Abwasserentsorgung; Sammlung, Behandlung und Beseitigung von Abfällen; Rückgewinnung; Beseitigung von Umweltverschmutzungen und sonstige Entsorgung
41	Hochbau
42	Tiefbau
43	Vorbereitende Baustellenarbeiten, Bauinstallationen und sonstiges Ausbaugewerbe
45	Handel, Instandhaltung und Reparatur von Kraftfahrzeugen
46	Großhandel (ohne Handel mit Kraftfahrzeugen und Krafträdern)
47	Einzelhandel (ohne Handel mit Kraftfahrzeugen)
49	Landverkehr und Transport in Fernleitungen
50	Schifffahrt
51	Luftfahrt
52	Lagerei sowie Erbringung von sonstigen Dienstleistungen für den Verkehr
53	Post-, Kurier- und Expressdienste
55-56	Beherbergung und Gastronomie
58	Verlagswesen
59	Herstellung, Verleih und Vertrieb von Filmen und Fernsehprogrammen; Kinos; Tonstudios und Verlegen von Musik

ÖNACE	Bezeichnung
60	Rundfunkveranstalter
61	Telekommunikation
62-63	Erbringung von Dienstleistungen der Informationstechnologie; Informationsdienstleistungen
64	Erbringung von Finanzdienstleistungen
65	Versicherungen, Rückversicherungen und Pensionskassen (ohne Sozialversicherung)
66	Mit Finanz- und Versicherungsdienstleistungen verbundene Tätigkeiten
68	Grundstücks und Wohnungswesen
69	Rechts- und Steuerberatung; Wirtschaftsprüfung
70	Verwaltung und Führung von Unternehmen und Betrieben; Unternehmensberatung
71	Architektur- und Ingenieurbüros; technische, physikalische und chemische Untersuchung
72	Forschung und Entwicklung
73	Werbung und Marktforschung
74-75	Sonstige freiberufliche, wissenschaftliche und technische Tätigkeiten; Veterinärwesen
77	Vermietung von beweglichen Sachen
78	Vermittlung und Überlassung von Arbeitskräften
79	Reisebüros, Reiseveranstalter und Erbringung sonstiger Reservierungsdienstleistungen
80-82	Wach- und Sicherheitsdienste sowie Detekteien; Gebäudebetreuung, Garten- und Landschaftsbau; Erbringung von wirtschaftlichen Dienstleistungen für Unternehmen und Privatpersonen a. n. g.
84	Öffentliche Verwaltung, Verteidigung; Sozialversicherung
85	Erziehung und Unterricht
86	Gesundheitswesen
87-88	Heime und Sozialwesen
90	Kreative, künstlerische und unterhaltende Tätigkeiten
91	Bibliotheken, Archive, Museen, botanische und zoologische Gärten
92	Spiel-, Wett- und Lotteriewesen
93	Erbringung von Dienstleistungen des Sports, der Unterhaltung und der Erholung
94	Interessenvertretungen, kirchliche und sonstige religiöse Vereinigungen (ohne Sozialwesen und Sport)
95	Reparatur von Datenverarbeitungsgeräten und Gebrauchsgütern
96	Erbringung von sonstigen überwiegend persönlichen Dienstleistungen
97	Private Haushalte mit Hauspersonal

Übersicht 5

Güter nach ÖCPA-Gliederung

ÖCPA	Bezeichnung
01	Erzeugnisse der Landwirtschaft und Jagd sowie damit verbundene Dienstleistungen
02	Forstwirtschaftliche Erzeugnisse und Dienstleistungen
03	Fische und Fischereierzeugnisse; Aquakulturerzeugnisse; Dienstleistungen für die Fischerei
05-07	Kohle; Erdöl und Erdgas, Erze
08-09	Steine und Erden; sonstige Bergbauerzeugnisse; Dienstleistungen für den Bergbau und für die Gewinnung von Steinen und Erden
10	Nahrungs- und Futtermittel
11-12	Getränke, Tabakerzeugnisse
13	Textilien
14	Bekleidung
15	Leder und Lederwaren
16	Holz sowie Holz- und Korkwaren (ohne Möbel); Flecht- und Korbwaren
17	Papier, Pappe und Waren daraus
18	Dienstleistungen der Vervielfältigung von bespielten Ton-, Bild- und Datenträgern, Druckereileistungen
19	Kokereierzeugnisse und Mineralölerzeugnisse
20	Chemische Erzeugnisse
21	Pharmazeutische Erzeugnisse
22	Gummi- und Kunststoffwaren
23	Glas- und Glaswaren, Keramik, verarbeitete Steine und Erden
24	Metalle
25	Metallerzeugnisse
26	Datenverarbeitungsgeräte, elektronische und optische Erzeugnisse
27	Elektrische Ausrüstungen
28	Maschinen
29	Kraftwagen und Kraftwagenteile
30	Sonstige Fahrzeuge
31	Möbel
32	Waren a.n.g.

ÖCPA	Bezeichnung
33	Reparatur- und Installationsarbeiten an Maschinen und Ausrüstungen
35	Energie und Dienstleistungen der Energieversorgung
36	Wasser; Dienstleistungen der Wasserversorgung sowie des Wasserhandels durch Rohrleitungen Abwasserentsorgungsdienstleistungen; Dienstleistungen der Sammlung, Behandlung und Beseitigung von Abfällen sowie zur Rückgewinnung von Wertstoffen; Dienstleistungen der Beseitigung von Umwelt- verschmutzungen und sonstigen Entsorgung
37-39	
41	Gebäude und Hochbauarbeiten
42	Tiefbauten und Tiefbauarbeiten
43	Vorbereitende Baustellenarbeiten, Bauinstallationsarbeiten und sonstige Ausbauarbeiten
45	Handelsleistungen mit Kraftfahrzeugen; Instandhaltungs- und Reparaturarbeiten an Kraftfahrzeugen
46	Großhandelsleistungen (ohne Handelsleistungen mit Kraftfahrzeugen)
47	Einzelhandelsleistungen (ohne Handelsleistungen mit Kraftfahrzeugen)
49	Landverkehrsleistungen und Transportleistungen in Rohrfernleitungen
50	Schiffahrtsleistungen
51	Luftfahrtleistungen
52	Lagereileistungen sowie sonstige Unterstützungsdienstleistungen für den Verkehr
53	Postdienstleistungen und private Kurier- und Expressdienstleistungen
55-56	Beherbergungsdienstleistungen; Gastronomiedienstleistungen
58	Dienstleistungen des Verlagswesens Dienstleistungen der Herstellung, des Verleihs und Vertriebs von Filmen und Fernsehprogrammen, von Kinos und Tonstudios; Verlagsleistungen bezüglich Musik
59	Kinos und Tonstudios; Verlagsleistungen bezüglich Musik
60	Rundfunkveranstaltungsleistungen
61	Telekommunikationsdienstleistungen Dienstleistungen der EDV-Programmierung und -Beratung und damit verbundene Dienstleistungen;
62-63	Informationsdienstleistungen
64	Finanzdienstleistungen, außer Versicherungen und Pensionen Dienstleistungen von Versicherungen, Rückversicherungen und Pensionskassen (ohne Sozialversiche- rung)
65	Mit den Finanz- und Versicherungsdienstleistungen verbundene Dienstleistungen
66	Mit den Finanz- und Versicherungsdienstleistungen verbundene Dienstleistungen
68	Dienstleistungen des Grundstücks- und Wohnungswesens
69	Rechts-, Steuerberatungs- und Wirtschaftsprüfungsleistungen Dienstleistungen der Verwaltung und Führung von Unternehmen und Betrieben; Unternehmensbera- tungsleistungen
70	Dienstleistungen von Architektur- und Ingenieurbüros und der technischen, physikalischen und chemi- schen Untersuchung
71	Forschungs- und Entwicklungsleistungen
72	Forschungs- und Entwicklungsleistungen
73	Werbe- und Marktforschungsleistungen Sonstige freiberufliche, wissenschaftliche und technische Dienstleistungen; Dienstleistungen des Veteri- närwesens
74-75	
77	Dienstleistungen der Vermietung von beweglichen Sachen
78	Dienstleistungen der Vermittlung und Überlassung von Arbeitskräften und des Personalmanagements
79	Dienstleistungen von Reisebüros und Reiseveranstaltern und sonstige Reservierungsdienstleistungen Wach-, Sicherheits- und Detekteileistungen; Dienstleistungen der Gebäudebetreuung und des Garten- und Landschaftsbaus; Wirtschaftliche Dienstleistungen für Unternehmen und Privatpersonen a.n.g.
80-82	
84	Dienstleistungen der öffentlichen Verwaltung, der Verteidigung und der Sozialversicherung
85	Erziehungs- und Unterrichtsdienstleistungen
86	Dienstleistungen des Gesundheitswesens
87-88	Dienstleistungen von Heimen; Dienstleistungen des Sozialwesens (ohne Heime) a.n.g.
90	Kreative, künstlerische und unterhaltende Dienstleistungen
91	Dienstleistungen von Bibliotheken, Archiven und Museen, botanischen und zoologischen Gärten
92	Dienstleistungen des Spiel-, Wett- und Lotteriewesens
93	Dienstleistungen des Sports, der Unterhaltung und der Erholung Dienstleistungen von Interessenvertretungen sowie kirchlichen und sonstigen religiösen Vereinigungen (ohne Sozialwesen und Sport)
94	Dienstleistungen von Interessenvertretungen sowie kirchlichen und sonstigen religiösen Vereinigungen (ohne Sozialwesen und Sport)
95	Reparaturarbeiten an Datenverarbeitungsgeräten und Gebrauchsgütern
96	Sonstige überwiegend persönliche Dienstleistungen
97	Dienstleistungen privater Haushalte, die Hauspersonal beschäftigen

Übersicht 6

Konsumausgaben der privaten Haushalte nach Verwendungszweck COICOP

COICOP	Bezeichnung
01.1	Nahrungsmittel
01.2	Alkoholfreie Getränke
02.1	Alkoholische Getränke
02.2	Tabakwaren
03.1	Bekleidung
03.2	Schuhe
04.1	Mieten
04.2	Unterstellte Mieten (ohne Betriebskosten)
04.3	Wohnungsinstandhaltung
04.4	Betriebskosten, sonstige Zahlungen
04.5	Energie
05.1	Möbel, sonstige Wohnungseinrichtung
05.2	Heimtextilien
05.3	Haushaltsgeräte
05.4	Geschirr und Haushaltsartikel
05.5	Werkzeug und Gartengeräte
05.6	Waren und Dienstleistungen für den Haushalt
06.1	Medikamente, sonstige pharmazeutische Produkte, therapeutische Hilfsmittel
06.2	Arztleistungen
06.3	Spitalsleistungen
07.1	KFZ-Anschaffung
07.2	KFZ-Reparatur, -Zubehör, Treibstoff
07.3	Öffentlicher Verkehr
08.1	Postgebühren
08.2	Telefon, Faxgerät
08.3	Telefon-, Fax-, Internetgebühren
09.1	Geräte für Audiovision, Fotografie und Datenverarbeitung
09.2	Sonstige Gebrauchsgüter für Erholung, Freizeit und Sport
09.3	Sonstige Sport-, Hobby und Freizeitartikel; Haustiere; Garten
09.4	Sport-, Freizeit- und Kulturveranstaltungen
09.5	Printmedien, Papier- und Schreibwaren
09.6	Urlaub
10.1	Vor- und Volksschule
10.2	Hauptschule, AHS-Unterstufe
10.3	Mittlere und höhere Schule (Oberstufe)
10.4	Universität, Fachhochschule
10.5	Erwachsenenbildung, Bildungskurse, Nachhilfe
11.1	Gastronomie
11.2	Beherbergung
12.1	Körperpflege
12.3	Persönliche Ausstattung
12.4	Soziale Dienste, Kinderbetreuung
12.5	Versicherungen
12.6	Bankdienstleistungen
12.7	Diverse Dienstleistungen

5 Publikationsprogramm

Die Darstellung der Berechnungsergebnisse erfolgt – den Prinzipien des ESVG 2010 folgend – in Form von Aufkommens- und Verwendungstabellen sowie Input-Output-Tabellen. Ergänzend dazu werden in Koeffizientenmatrizen die Inputkoeffizienten sowie die kumulativen Koeffizienten („Inversen“), in einer Investitionsmatrix die Bruttoanlageinvestitionen nach den Dimensionen investierende Aktivität und Gut sowie Daten zur Beschäftigung nach Aktivitäten und Gütern dargestellt. Die Berichterstattung zu den Endnachfragekategorien wird durch eine Brückentabelle für den privaten Konsum ergänzt, die die Konsumausgaben der privaten Haushalte in der Güterklassifikation ÖCPA mit der Klassifikation nach Verwendungszweck COICOP verbindet.

Generell werden in der Broschüre aggregierte Summentabellen und Standarddarstellungen, oft ergänzt durch Kennzahlen, angeboten. Im Einzelnen handelt es sich dabei um folgende Tabellen:

- Aufkommens- und Verwendungstabellen (zu laufenden Preisen)
 - Aufkommenstabelle zu Herstellungspreisen mit Übergang zu Anschaffungspreisen
 - Verwendungstabelle zu Anschaffungspreisen
 - Verwendungstabelle zu Herstellungspreisen inklusive Importe, cif
- Input-Output-Tabellen
 - Input-Output-Tabelle zu Herstellungspreisen, inländische Produktion und Importe
 - Input-Output-Tabelle zu Herstellungspreisen, inländische Produktion
 - Input-Output-Tabelle, Importe zu cif-Preisen
 - Input-Output-Multiplikatoren.

Über das aggregierte Publikationsprogramm hinausgehende Detailtabellen werden als separat zu beziehende Excel-Tabellen angeboten. Neben den Daten aus der Broschüre wird noch eine Reihe von Zusatztabelle bereitgestellt. Dazu gehören Aufkommens- und Verwendungstabellen zu Preisen des Vorjahres, Investitionsmatrizen sowie die Brückenmatrix ÖCPA x COICOP für die Konsumausgaben der privaten Haushalte. Importmatrizen und Exporte sind nach der Dimension EU- bzw. Nicht-EU-Länder gegliedert. Als Erweiterung des input-output-analytischen Publikationsprogramms sind darüber hinaus Inputkoeffizientenmatrizen sowie inverse Koeffizientenmatrizen inkl. einer Darstellung der wichtigsten Input-Output-Multiplikatoren verfügbar. Die vollständige Liste der als Excel-Tabellen verfügbaren Detailmatrizen findet sich in Übersicht 7.

Übersicht 7
Zusätzliche Tabellen im Excel-Format

NR.	MATRIX	BEWERTUNG	HERKUNFT	Dimension ¹
01	Heimische Produktion	Herstellungspreise	Summe	74G x 74A
02	Intermediärverbrauch	Anschaffungspreise	Summe	74G x 74A
03	Intermediärverbrauch	Herstellungspreise	Summe	74G x 74A
04	Wertschöpfung	Herstellungspreise	-	74A x Komp
05	Endnachfrage	Anschaffungspreise	Summe	74G x Kat
06	Endnachfrage	Herstellungspreise	Summe	74G x Kat
07	Importe Intermediärverbrauch	cif	Imp. Summe	74G x 74A
08	Importe Intermediärverbrauch	cif	Imp. EU	74G x 74A
09	Importe Endnachfrage	cif	Imp. Summe	74G x Kat
10	Importe Endnachfrage	cif	Imp. EU	74G x Kat
11	Großhandelsspanne Intermediärverbrauch	-	Summe	74G x 74A
12	Einzelhandelsspanne Intermediärverbrauch	-	Summe	74G x 74A
13	Transportspanne Intermediärverbrauch	-	Summe	74G x 74A
14	Gütersteuern Intermediärverbrauch	-	Summe	74G x 74A
15	Gütersubventionen Intermediärverbrauch	-	Summe	74G x 74A
16	Großhandelsspanne Endnachfrage	-	Summe	74G x Kat
17	Einzelhandelsspanne Endnachfrage	-	Summe	74G x Kat
18	Transportspanne Endnachfrage	-	Summe	74G x Kat
19	Gütersteuern Endnachfrage	-	Summe	74G x Kat
20	Gütersubventionen Endnachfrage	-	Summe	74G x Kat
21	Bruttoanlageinvestitionen	Anschaffungspreise	Summe	74G x 74A
22	Bruttoanlageinvestitionen	Herstellungspreise	Summe	74G x 74A
23	Bruttoanlageinvestitionen	cif	Imp. Summe	74G x 74A
24	Bruttoanlageinvestitionen	cif	Imp. EU	74G x 74A
25	Privater Konsum ÖCPA x COICOP	Anschaffungspreise	Summe	74G x COICOP
26	Beschäftigte (Aktivitäten)	-	-	74A x Kat
27	Beschäftigte (Güter)	-	-	74G x Kat
28	Input-Output-Tabelle, absolut	Herstellungspreise	Summe	74G/Komp x 74G/Kat
29	Input-Output-Tabelle, absolut	Herstellungspreise	Heimisch	74G/Komp x 74G/Kat
30	Input-Output-Tabelle, absolut	cif	Imp. Summe	74G x 74G/Kat
31	Inputkoeffizienten	Herstellungspreise	Summe	74G/Komp x 74G
32	Inputkoeffizienten	Herstellungspreise	Heimisch	74G/Komp x 74G
33	Inverse Koeffizienten	Herstellungspreise	Summe	74G x 74G
34	Inverse Koeffizienten	Herstellungspreise	Heimisch	74G x 74G
35	Input-Output-Multiplikatoren	Herstellungspreise	-	74G x Mult

¹ G=Güter, A=Aktivitäten, Komp=Wertschöpfungskomponenten, Kat=Beschäftigten-/Endnachfragekategorien, Mult=Multiplikatoren

6 Wie sind die Tabellen zu lesen?

6.1 Tabelle 1: Aufkommenstabelle zu Herstellungspreisen mit Übergang zu Anschaffungspreisen

Diese Tabelle stellt das Güteraufkommen aus heimischer Produktion nach Aktivitäten und aus Importen dar. Die heimische Produktion ist zu Herstellungspreisen bewertet, die Importe cif. Das Güteraufkommen zu Herstellungspreisen wird durch Addition der Handels- und Transportspannen bzw. der Gütersteuern sowie durch Abzug der Gütersubventionen in das Güteraufkommen zu Anschaffungspreisen übergeleitet. In dieser Tabelle finden sich daher zeilenweise gelesen die Aufkommenseite des Güterkontos, sowie in den Spalten die Aufkommenseite des Produktionskontos.

An einem konkreten Beispiel erläutert, sind die Zahlen in der Tabelle 1 folgendermaßen zu lesen: Der Wert in Spalte 10 und Zeile 10 zeigt, dass in der Aktivität 10 das Gut 10 Nahrungs- und Futtermittel im Wert von 15.065 Mio. € erzeugt wird, d.h. dass vom gesamten Produktionswert zu Herstellungspreisen dieser Aktivität in Höhe von 16.441 Mio. € 91,6% auf die charakteristische Produktion entfallen.

In der Spalte Heimisches Aufkommen sieht man, dass das gesamte inländisch produzierte Aufkommen von Gut 10 15.994 Mio. € beträgt. Wie oben gezeigt, stammen 15.065 Mio. € davon aus der Produktion der charakteristischen Aktivität, der Rest wird von anderen Aktivitäten nichtcharakteristisch erzeugt. Um das gesamte Aufkommen zu Herstellungspreisen von Gut 10 in Höhe von 24.026 Mio. € zu erhalten, werden zum heimisch produzierten Aufkommen zu Herstellungspreisen noch die Importe, bewertet zu cif-Preisen, in Höhe von 8.032 Mio. € addiert.

Die Überleitung des Aufkommens zu Herstellungspreisen auf Anschaffungspreise erfolgt durch Addition der Spannen und Gütersteuern sowie durch Abzug der Gütersubventionen. Wieder das Gut 10 betrachtend sieht man, dass zum Aufkommen zu Herstellungspreisen auf dem Gut 10 liegende Großhandelsspannen in Höhe von 2.627 Mio. € addiert werden. Analog wird auch mit den Einzelhandels- und Transportspannen verfahren. Ebenfalls zu addierende Gütersteuern und abzuziehende Gütersubventionen werden in Tabelle 1 saldiert ausgewiesen. Der auf dem Gut 10 liegende Wert in der Spalte Gütersteuern minus Gütersubventionen in Höhe von 1.673 Mio. € setzt sich zusammen aus auf dem Gut 10 liegender nicht abzugsfähiger Mehrwertsteuer, den Importabgaben und sonstigen Gütersteuern abzüglich der Gütersubventionen. Die Berücksichtigung dieser Bewertungsüberleitungspositionen ergibt das Aufkommen von Gut 10 zu Anschaffungspreisen in Höhe von 32.764 Mio. €.

6.2 Tabelle 2.1: Verwendungstabelle zu Anschaffungspreisen

Tabelle 2.1 zeigt einerseits die Güterverwendung als Intermediärverbrauch und Endnachfrage, andererseits die Komponenten der Wertschöpfung. Diese Tabelle stellt in den Spalten (mit Aktivitätsbezeichnung) die Verwendungsseite des Produktionskontos, sowie in den Zeilen die Verwendungsseite des Güterkontos dar.

Als Beispiel seien zunächst die Werte von Aktivität 10 erläutert. Spalte (Aktivität) 10 Herstellung von Nahrungs- und Futtermitteln zeigt die Verwendungsseite des Produktionskontos mit dem Intermediärverbrauch nach Gütern sowie der Wertschöpfung. Der Wert 3.459 Mio. € in Zeile (Gut) 10 besagt, dass die Aktivität 10 zur Erbringung ihrer Leistungen selbst Gut 10 in dieser Höhe als Intermediärverbrauch benötigt; der entsprechende Inputkoeffizient beträgt somit 21,0. Dieser Wert ist zu Anschaffungspreisen bewertet, beinhaltet daher alle auf diesem Gut liegenden Handels- und Transportspannen sowie Gütersteuern abzüglich Gütersubventionen. Der gesamte Intermediärverbrauch – die Summe aller Inputgüter – der Aktivität 10 beträgt 12.094 Mio. €, das sind 73,6% des Produktionswertes dieser Aktivität. Der Anteil der Wertschöpfung – die Nettoquote – am Produktionswert dieser Aktivität beträgt daher 26,4% oder absolut 4.347 Mio. €. Die Wertschöpfung ist zu Herstellungspreisen bewertet und in verschiedene Komponenten gegliedert. Die Position Arbeitnehmerentgelte setzt sich zusammen aus

den Bruttolöhnen und -gehältern und den Sozialbeiträgen der Arbeitgeber. Sonstige Produktionsabgaben, netto errechnen sich aus den Sonstigen Produktionsabgaben abzüglich der Sonstigen Subventionen. Die Summe über Intermediärverbrauch und Wertschöpfung zeigt den Produktionswert zu Herstellungspreisen. Dieser entspricht den Summen über die heimisch produzierten Güter für jede Aktivität der Tabelle 1.

Zeile (Gut) 10 zeigt die Verwendung dieses Gutes als Intermediärverbrauch bzw. als Endverwendung. 8.400 Mio. € von Gut 10 Nahrungs- und Futtermittel gehen als Intermediärverbrauch in den Produktionsprozess der einzelnen Aktivitäten ein; 3.459 Mio. € davon als Intermediärverbrauch in die Aktivität 10 und 2.439 Mio. € in die Aktivität 55-56 Beherbergung und Gastronomie, ebenfalls ein typischer Verwender von Nahrungs- und Futtermitteln. 24.364 Mio. € von Gut 10 gehen direkt in die Endverwendung, hauptsächlich in den Privaten Konsum (16.647 Mio. €), aber auch in den Export (7.662 Mio. €). Die Summe über Intermediär- und Endverwendung ergibt die Gesamtverwendung des Gutes 10 in Höhe von 32.764 Mio. €, welche dem Gesamtaufkommen dieses Gutes zu Anschaffungspreisen in der entsprechenden Spalte der Tabelle 1 entsprechen muss.

6.3 Tabelle 2.2: Verwendungstabelle zu Herstellungspreisen, inklusive Importe, cif

Diese Tabelle entspricht in ihrem Grundaufbau der Tabelle 2.1. Sie zeigt die Güterverwendung als Intermediärverbrauch und als Endverwendung, diesmal allerdings in der Bewertung zu Herstellungspreisen. Damit sind Gesamtverwendung und importierte Verwendung in vergleichbarer Bewertung verfügbar, was eine direkte Gegenüberstellung von gesamter Güterverwendung und der Verwendung von importierten Gütern ermöglicht. Abweichend von Tabelle 2.1 ist die Wertschöpfung nicht nach Komponenten gegliedert, da die Umbewertung von Anschaffungspreisen zu Herstellungspreisen nur die Güterdimension betrifft, die Wertschöpfung daher weiterhin der Variante in Tabelle 2.1 entspricht.

Ein Blick auf die Gesamtsummen von Intermediärverbrauch und Wertschöpfung in Spalte (Aktivität) 10 zeigt, dass sich diese im Vergleich zu Tabelle 2.1 nicht verändert haben. Sehr wohl verändert hat sich allerdings die gütermäßige Zusammensetzung des Intermediärverbrauchs. Die Verwendung von Gut 10 in Aktivität 10 beträgt nur mehr 3.110 Mio. € (in Tabelle 2.1 waren es noch 3.459 Mio. €). Die Differenz in Höhe von 349 Mio. € entspricht den Handels- und Transportspannen bzw. den Gütersteuern abzüglich Gütersubventionen, die aus dem ursprünglichen Verwendungswert zu Anschaffungspreisen herausgerechnet und als eigene Positionen verbucht wurden. Diese Bewertungskomponenten wurden als Handels- und Transportleistungen unter den entsprechenden Dienstleistungsgüterpositionen verbucht (Großhandelsspannen z.B. unter Gut 46, LKW-Transportspannen unter Gut 49 etc.) bzw. – soweit es sich um Gütersteuern/-subventionen handelt – unter der neu geschaffenen Position Gütersteuern minus Gütersubventionen. Ein Vergleich des Intermediärverbrauchs von Gut 46 Großhandelsleistungen (o. Kfz) in Aktivität 10 zwischen Tabelle 2.1 (106 Mio. €) und Tabelle 2.2 (745 Mio. €) zeigt eine Differenz von 639 Mio. €. Diese 639 Mio. € an Gut 46 entsprechen den Großhandelsspannen, die ursprünglich auf den Gütern des zu Anschaffungspreisen bewerteten Intermediärverbrauchs lt. Tabelle 2.1 lagen, nun aber herausgerechnet und in der Herstellungspreisversion der Tabelle 2.2 als Großhandelsleistungsgut 46 verbucht wurden. Analog zu interpretieren ist auch der Wert von 64 Mio. € in der Zeile Gütersteuern minus Gütersubventionen. Diese Erläuterungen zur Bewertungsüberleitung gelten auch für die Endnachfrage. Die Summe über die zu Herstellungspreisen bewerteten Güter in Intermediärverbrauch und Endnachfrage ergibt die Gesamtverwendung zu Herstellungspreisen, die natürlich dem zu Herstellungspreisen bewerteten Güteraufkommen in Tabelle 1 entsprechen muss.

Eine zusätzliche Darstellungsdimension der Tabelle 2.2 ist die Verwendung von importierten Gütern. Die Importe werden für jedes Gut und für jede Verwendungskategorie absolut, bewertet zu cif-Preisen, und als Anteil an der Gesamtverwendung dieses Gutes zu Herstellungspreisen dargestellt. Erläutert soll dies wiederum am Beispiel der Verwendung von Gut 10 Nahrungs- und Futtermittel im Intermediärverbrauch der Aktivität 10 werden. Die Intermediärverwendung von Gut 10 in der Aktivität 10 beträgt – wie schon gesagt – 3.110 Mio. €. Von dieser Gesamtverwendung an heimischen und importierten

Gütern entfallen 1.307 Mio. € auf importierte Güter, dies entspricht einem Importanteil von 42,0%. Der Anteil der Importe an der Gesamtverwendung – Intermediär- und Endverwendung – des Gutes 10 beträgt 33,4% oder absolut 8.032 Mio. €. Die Summe der Verwendung von importierten Gütern entspricht dem Aufkommen an importierten Gütern aus der Tabelle 1.

6.4 Tabellen 3.1 - 3.3: Input-Output-Tabellen

Diese Tabellen haben einen ähnlichen Aufbau wie die Verwendungstabelle, ein wesentlicher inhaltlicher Unterschied besteht aber darin, dass es sich bei den dargestellten Werten im Intermediärverbrauchs- und Wertschöpfungsblock sowie bei den Beschäftigten um analytisch abgeleitete Ergebnisse auf Basis von Technologieannahmen handelt. Inhaltlich zeigen diese Güter x Güter-Tabellen beim Intermediärverbrauch diejenigen Gütereinputs, die zur Erzeugung des gesamten im Inland produzierten Aufkommens eines bestimmten Gutes notwendig sind, im Wertschöpfungsblock analog diejenigen Beträge an Wertschöpfungskomponenten, die zur Erzeugung der gesamten im Inland produzierten Menge eines bestimmten Gutes aufzuwenden sind. Der Endnachfrageflügel entspricht der in der Verwendungstabelle zu Herstellungspreisen publizierten Version.

Zur inhaltlichen Erläuterung wieder ein Zahlenbeispiel: Bei der Erzeugung des gesamten im Inland produzierten Aufkommens an Gut 94 Dienstleistungen von Interessenvertretungen sowie kirchlichen und sonstigen religiösen Vereinigungen (3.761 Mio. €) mussten lt. Tabelle 3.1 Erziehungs- und Unterrichtsleistungen (Gut 85) aus heimischer Produktion und Importen in Höhe von 3 Mio. € eingesetzt werden. Tabelle 3.3, die nur die Verwendung von importierten Gütern abbildet, zeigt, dass die (gerundet) gesamten 3 Mio. € Input an Gut 85 aus Importen stammen. Vergleicht man den Intermediärverbrauch an Erziehungs- und Unterrichtsdienstleistungen in der Aktivität 94 aus der Tabelle 3.1, also der Version nach Umbuchung der nichtcharakteristischen Produktion und der dazugehörigen Inputs, mit den Werten vor Umbuchung aus der Tabelle 2.2, so zeigt sich, dass sich der Intermediärverbrauch an Gut 85 von 4 Mio. € im Zuge der Umbuchung um 1 Mio. € vermindert hat. Der Grund dafür liegt darin, dass Dienstleistungen von Interessenvertretungen sowie kirchlichen und sonstigen religiösen Vereinigungen ausschließlich charakteristisch (also von der Aktivität 94) erzeugt werden. Bei der Transferierung der nichtcharakteristischen Produktion und der dazugehörigen Inputs konnte der Produktionsbereich 94 keine zusätzliche, vormals nichtcharakteristische Produktion von Gut 94 inklusive der dazu gehörigen Inputs (z.B. Gut 85) empfangen. Andererseits musste die Aktivität 94 ihre eigene nichtcharakteristische Produktion inklusive der dazugehörigen Inputs abgeben, was zu einem „Verlust“ von Erziehungs- und Unterrichtsleistungen in Höhe von 1 Mio. € führte.

6.5 Tabelle 4: Input-Output-Multiplikatoren

Diese Tabelle zeigt sechs ausgewählte Multiplikatoren: Produktionsmultiplikatoren für heimische Produktion und für Importe sowie nur für heimische Produktion, Importmultiplikatoren, Wertschöpfungs-multiplikatoren, Multiplikatoren der Arbeitnehmerentgelte sowie als Beispiel für einen Beschäftigungsmultiplikator jenen für unselbständig Beschäftigte in Vollzeitäquivalenten.

Die Produktionsmultiplikatoren sind umso größer, je höher die Inputkoeffizienten sind, das heißt, je bedeutender die arbeitsteilige Produktionsverflechtung ist. Die Produktionsmultiplikatoren sind immer größer oder zumindest gleich 1, weil bei einer Erhöhung der Endnachfrage nach Gut j um eine Einheit (Mio. €) zumindest diese Einheit produziert werden muss. Produktionsmultiplikatoren für heimische Produktion und Importe zeigen die technologisch bedingten Verflechtungen, unabhängig davon, ob die Produktionseffekte die heimische Nachfrage betreffen oder die Importnachfrage. Dementsprechend sind die Produktionsmultiplikatoren für die heimische Produktion immer kleiner (oder gleich groß) wie die analogen Multiplikatoren für heimische Produktion und Importe, weil durch die Importabhängigkeit ein Teil der induzierten Nachfrage an das Ausland geht. Die Produktionsmultiplikatoren für die heimische Produktion sind umso größer, je bedeutender die heimischen Produktionsverflechtungen und je geringer die Importanteile sind.

Bei der Erstellung von Input-Output-Analysen sind oft insbesondere die direkten und indirekten Auswirkungen auf die Primärinputs (Importe von Vorleistungsgütern und Wertschöpfung) von Interesse. Maßzahlen dafür sind der Importmultiplikator und der Wertschöpfungsmultiplikator. Diese Multiplikatoren addieren sich immer auf 1, weil sich die zusätzliche Nachfrage (1 Mio. €) auf eine zusätzliche heimische Wertschöpfung und eine zusätzliche ausländische Wertschöpfung (=Importe) aufteilt.

In Tabelle 4 bedeutet somit ein **Produktionsmultiplikator (heimische Produktion und Importe)** bei Gut 01 von 2,4909, dass zur Lieferung von Gut 01 an die Endnachfrage in Höhe von 1 Mio. € direkt und indirekt der Einsatz von 2,4909 Mio. € heimischer und importierter Güter notwendig ist.

Der **Produktionsmultiplikator (heimische Produktion)** betrachtet nur die heimische Produktionsverflechtung. Der Wert von 1,7901 bei Gut 01 zeigt, dass durch die Lieferung von Gut 01 an die Endnachfrage in Höhe von 1 Mio. € direkt und indirekt eine heimische Produktion von 1,7901 Mio. € induziert wird.

Ein **Importmultiplikator** von 0,2551 bei Gut 01 besagt, dass zur Lieferung von Gut 01 (aus heimischer Produktion) an die Endnachfrage in Höhe von 1 Mio. € Vorleistungsimporte in Höhe von 0,2551 Mio. € notwendig sind.

Ein **Wertschöpfungsmultiplikator** bei Gut 01 von 0,7450 besagt, dass durch die Lieferung von Gut 01 an die Endnachfrage in Höhe von 1 Mio. € direkt und indirekt eine (heimische) Wertschöpfung von 0,7450 Mio. € generiert wird. Ein Teilmultiplikator der Wertschöpfungsinversen ist der **Multiplikator der Arbeitnehmerentgelte**. Ein Wert von 0,1859 bei Gut 01 besagt, dass analog zu den Ausführungen beim Wertschöpfungsmultiplikator durch die Lieferung von Gut 01 an die Endnachfrage in Höhe von 1 Mio. € Arbeitnehmerentgelte in Höhe von 0,1859 Mio. € induziert werden.

Ein **Multiplikator für unselbständig Beschäftigte in Vollzeitäquivalenten** bei Gut 01 in Höhe von 0,0052 besagt, dass – nach den Annahmen des Modells – durch eine Lieferung von Gut 01 an die Endnachfrage in Höhe von 1 Mio. €¹ direkt und indirekt 5,2 Arbeitsplätze für unselbständig Beschäftigte in Vollzeitäquivalenten induziert werden.

¹ Die Höhe der Beschäftigtenmultiplikatoren ist von der gewählten Darstellungsdimension abhängig. Hier wird Bezug genommen auf die Darstellungsdimension der Excel-Tabellen von Tsd. €, d.h. 1.000 (=1 Mio. €) * 0,0052 = 5,2 Unselbständig Beschäftigte in VZÄ.

Tabelle 1

Aufkommenstabelle zu Herstellungspreisen
mit Übergang zu Anschaffungspreisen

Aufkommenstabelle zu Herstellungspreisen mit Übergang zu Anschaffungspreisen

Tabelle 1

AKTIVITÄTEN / IMPORTE / BEWERTUNG	01		02		03		05-07		08-09		10	
	Landwirtschaft und Jagd		Forstwirtschaft und Holzeinschlag		Fischerei und Aquakultur		Kohlenbergbau; Gew.v. Erdöl u. Erdgas; Erzbergbau		Gew.v. Steinen u. Erden; Dienstleistungen f.d. Bergbau		H.v. Nahrungs- und Futtermitteln	
GÜTER	%		%		%		%		%		%	
	laufende Preise, Mio EUR											
01 Erz.d. Landwirtschaft u. Jagd; damit verbundene DL.....	6 373	85,9	-	0,0	-	0,0	-	0,0	-	0,0	-	0,0
02 Forstwirtschaftliche Erzeugnisse und DL.....	-	0,0	2 467	97,5	-	0,0	-	0,0	-	0,0	-	0,0
03 Fische u. Fischereierzeugnisse.....	-	0,0	-	0,0	88	98,7	-	0,0	-	0,0	-	0,0
05-07 Kohle; Erdöl u. Erdgas; Erze.....	-	0,0	-	0,0	-	0,0	567	55,5	-	0,0	-	0,0
08-09 Steine u. Erden; DL für den Bergbau.....	2	0,0	-	0,0	-	0,0	46	4,5	1 055	73,5	-	0,0
10 Nahrungs- und Futtermittel.....	190	2,6	-	0,0	-	0,0	-	0,0	74	5,1	15 065	91,6
11-12 Getränke, Tabakerzeugnisse.....	567	7,6	-	0,0	-	0,0	-	0,0	-	0,0	363	2,2
13 Textilien.....	-	0,0	-	0,0	-	0,0	-	0,0	-	0,0	-	0,0
14 Bekleidung.....	-	0,0	-	0,0	-	0,0	-	0,0	-	0,0	-	0,0
15 Leder und Lederwaren.....	-	0,0	-	0,0	-	0,0	-	0,0	-	0,0	-	0,0
16 Holz sowie Holz-, Kork- und Flechtwaren.....	20	0,3	62	2,4	-	0,0	0	0,0	-	0,0	4	0,0
17 Papier, Pappe und Waren daraus.....	-	0,0	-	0,0	-	0,0	-	0,0	-	0,0	-	0,0
18 Verlags- und Druckerzeugnisse.....	1	0,0	-	0,0	-	0,0	-	0,0	-	0,0	-	0,0
19 Kokereierzeugnisse und Mineralölerzeugnisse.....	-	0,0	-	0,0	-	0,0	2	0,2	-	0,0	-	0,0
20 Chemische Erzeugnisse.....	-	0,0	-	0,0	-	0,0	0	0,0	7	0,5	37	0,2
21 Pharmazeutische Erzeugnisse.....	-	0,0	-	0,0	-	0,0	-	0,0	-	0,0	10	0,1
22 Gummi- und Kunststoffwaren.....	-	0,0	-	0,0	-	0,0	-	0,0	-	0,0	9	0,1
23 Glas, Keramik, bearbeitete Steine und Erden.....	1	0,0	-	0,0	-	0,0	-	0,0	27	1,9	0	0,0
24 Metalle und Halbzeug daraus.....	-	0,0	-	0,0	-	0,0	-	0,0	-	0,0	-	0,0
25 Metallerzeugnisse.....	2	0,0	-	0,0	-	0,0	0	0,0	-	0,0	0	0,0
26 EDV-Geräte, elektronische und optische Erzeugnisse.....	-	0,0	-	0,0	-	0,0	-	0,0	-	0,0	-	0,0
27 Elektrische Ausrüstungen.....	-	0,0	-	0,0	-	0,0	-	0,0	-	0,0	-	0,0
28 Maschinen.....	-	0,0	-	0,0	-	0,0	-	0,0	-	0,0	1	0,0
29 Kraftwagen und Kraftwagenteile.....	-	0,0	-	0,0	-	0,0	-	0,0	-	0,0	-	0,0
30 Sonstige Fahrzeuge.....	-	0,0	-	0,0	-	0,0	-	0,0	-	0,0	-	0,0
31 Möbel.....	2	0,0	-	0,0	-	0,0	-	0,0	-	0,0	-	0,0
32 Waren a.n.g.....	-	0,0	-	0,0	-	0,0	-	0,0	-	0,0	0	0,0
33 Reparatur u. Installation v. Maschinen u. Ausrüstungen.....	2	0,0	-	0,0	-	0,0	15	1,4	5	0,3	9	0,1
35 Energie und DL der Energieversorgung.....	1	0,0	-	0,0	-	0,0	252	24,7	0	0,0	3	0,0
36 Wasser und DL der Wasserversorgung.....	-	0,0	-	0,0	-	0,0	-	0,0	-	0,0	-	0,0
37-39 DL der Abwasser- u. Abfallentsorgung; Rückgewinnung.....	1	0,0	-	0,0	-	0,0	-	0,0	25	1,7	7	0,0
41 Gebäude und Hochbauarbeiten.....	28	0,4	-	0,0	-	0,0	-	0,0	10	0,7	-	0,0
42 Tiefbauten und Tiefbauarbeiten.....	4	0,0	-	0,0	-	0,0	-	0,0	25	1,7	2	0,0
43 Bauinstallations- u. sonst. Ausbauarbeiten.....	5	0,1	-	0,0	-	0,0	-	0,0	46	3,2	-	0,0
45 Kfz-Handel und -reparatur.....	2	0,0	-	0,0	-	0,0	-	0,0	0	0,0	0	0,0
46 Großhandelsleistungen (o. Kfz).....	-	0,0	-	0,0	-	0,0	-	0,0	6	0,5	356	2,2
47 Einzelhandelsleistungen (o. Kfz).....	-	0,0	-	0,0	-	0,0	-	0,0	2	0,1	114	0,7
49 Landverkehrsleist. u. Transportleist. in Rohrfernleitungen.....	25	0,3	-	0,0	-	0,0	-	0,0	75	5,2	4	0,0
50 Schifffahrtsleistungen.....	-	0,0	-	0,0	-	0,0	-	0,0	0	0,0	-	0,0
51 Luftfahrtsleistungen.....	-	0,0	-	0,0	-	0,0	-	0,0	-	0,0	-	0,0
52 Lagereleistungen, sonst. DL für den Verkehr.....	-	0,0	-	0,0	-	0,0	109	10,6	-	0,0	5	0,0
53 Post- und Kurierdienste.....	-	0,0	-	0,0	-	0,0	-	0,0	-	0,0	-	0,0
55-56 Beherbergungs- und Gastronomie-DL.....	159	2,1	-	0,0	-	0,0	-	0,0	-	0,0	179	1,1
58 DL des Verlagswesens.....	-	0,0	-	0,0	-	0,0	-	0,0	-	0,0	0	0,0
59 DL d. Filmherstellung, d. -vertriebs u. -verleihs; Kino-DL.....	-	0,0	-	0,0	-	0,0	-	0,0	-	0,0	0	0,0
60 Rundfunkveranstaltungsleistungen.....	-	0,0	-	0,0	-	0,0	-	0,0	-	0,0	-	0,0
61 Telekommunikationsdienstleistungen.....	-	0,0	-	0,0	-	0,0	-	0,0	-	0,0	-	0,0
62-63 DL d. Informationstechnologie; Informations-DL.....	2	0,0	2	0,1	-	0,0	7	0,7	3	0,2	27	0,2
64 Finanzdienstleistungen.....	-	0,0	-	0,0	-	0,0	-	0,0	-	0,0	-	0,0
65 DL v. Versicherungen und Pensionskassen.....	-	0,0	-	0,0	-	0,0	-	0,0	-	0,0	-	0,0
66 Mit Finanz- u. Versicherungsleist. verb. DL.....	-	0,0	-	0,0	-	0,0	-	0,0	-	0,0	-	0,0
68 DL des Grundstücks- und Wohnungswesens.....	8	0,1	-	0,0	-	0,0	0	0,0	10	0,7	23	0,1
69 Rechts-, Steuerberatungs- und Wirtschaftsprüfungs-DL.....	-	0,0	-	0,0	-	0,0	-	0,0	0	0,0	1	0,0
70 DL d. Unternehmensführung u. -beratung.....	-	0,0	-	0,0	-	0,0	0	0,0	23	1,6	46	0,3
71 DL von Architektur- und Ingenieurbüros.....	-	0,0	-	0,0	-	0,0	4	0,4	13	0,9	1	0,0
72 Forschungs- und Entwicklungs-DL.....	1	0,0	1	0,0	1	1,3	9	0,9	3	0,2	39	0,2
73 Werbe- und Marktforschungs-DL.....	-	0,0	-	0,0	-	0,0	-	0,0	-	0,0	8	0,0
74-75 Sonst. freiberufl., wiss. u. techn. DL; DL d. Veterinärwesens.....	1	0,0	-	0,0	-	0,0	8	0,8	2	0,1	1	0,0
77 DL der Vermietung v. beweglichen Sachen.....	4	0,0	-	0,0	-	0,0	-	0,0	3	0,2	4	0,0
78 DL der Arbeitskräfteüberlassung.....	1	0,0	-	0,0	-	0,0	0	0,0	20	1,4	9	0,1
79 Reisebüro- und Reiseveranstaltungs-DL.....	1	0,0	-	0,0	-	0,0	-	0,0	-	0,0	-	0,0
80-82 Wirtschaftliche Dienstleistungen a.n.g.....	16	0,2	-	0,0	-	0,0	0	0,0	2	0,1	115	0,7
84 DL der öffentl. Verwaltung, Verteidigung u. Sozialvers.....	-	0,0	-	0,0	-	0,0	-	0,0	-	0,0	-	0,0
85 Erziehungs- und Unterrichtsdienstleistungen.....	1	0,0	-	0,0	-	0,0	-	0,0	-	0,0	-	0,0
86 DL des Gesundheitswesens.....	-	0,0	-	0,0	-	0,0	-	0,0	-	0,0	-	0,0
87-88 DL von Heimen u. des Sozialwesens.....	-	0,0	-	0,0	-	0,0	-	0,0	-	0,0	-	0,0
90 Kreative, künstlerische und unterhaltende DL.....	1	0,0	-	0,0	-	0,0	-	0,0	-	0,0	-	0,0
91 DL von Bibliotheken und Museen.....	0	0,0	-	0,0	-	0,0	-	0,0	-	0,0	-	0,0
92 DL des Spiel-, Wett- und Lotteriewesens.....	-	0,0	-	0,0	-	0,0	-	0,0	-	0,0	-	0,0
93 DL des Sports, der Unterhaltung und der Erholung.....	1	0,0	-	0,0	-	0,0	1	0,1	-	0,0	-	0,0
94 DL v. Interessenvertretungen, Kirchen u.a.....	-	0,0	-	0,0	-	0,0	-	0,0	-	0,0	-	0,0
95 Reparatur von EDV-Geräten und Verbrauchsgütern.....	-	0,0	-	0,0	-	0,0	-	0,0	-	0,0	-	0,0
96 Sonstige überwiegend persönliche DL.....	1	0,0	-	0,0	-	0,0	-	0,0	-	0,0	-	0,0
97 DL privater Haushalte mit Hauspersonal.....	-	0,0	-	0,0	-	0,0	-	0,0	-	0,0	-	0,0
Summe	7 418	100,0	2 531	100,0	90	100,0	1 021	100,0	1 435	100,0	16 441	100,0
Konsum von Gebietsansässigen im Ausland.....												
Summe.....												
davon:												
Marktproduktion.....	7 360		2 317		88		965		1 427		16 384	
Nichtmarktproduktion für die Eigenverwendung.....	58		214		1		55		8		57	
Sonstige Nichtmarktproduktion.....	-		-		-		-		-		0	

**Supply table at basic prices
including transformation into purchasers' prices**

Table 1

11-12		13		14		15		16		17		INDUSTRIES / IMPORTS / VALUATION
Getränkeherstellung; Tabakverarbeitung		H.v. Textilien		H.v. Bekleidung		H.v. Leder, Lederwaren und Schuhen		H.v. Holzwaren; Korbwaren		H.v. Papier, Pappe und Waren daraus		
%	%	%	%	%	%	%	%	%	%	%	%	
current prices, mill. EUR												
-	0,0	-	0,0	-	0,0	-	0,0	-	0,0	-	0,0Products of agriculture, hunting and related services 01
-	0,0	-	0,0	-	0,0	-	0,0	-	0,0	-	0,0Products of forestry, logging and related services 02
-	0,0	-	0,0	-	0,0	-	0,0	-	0,0	-	0,0Fish and fishing products 03
-	0,0	-	0,0	-	0,0	-	0,0	-	0,0	-	0,0Coal a.lignite; Crude petroleum a.natural gas; metal ores 05-07
-	0,0	-	0,0	-	0,0	-	0,0	-	0,0	-	0,0Other mining a. quarrying prod.; mining support services 08-09
172	2,8	3	0,2	-	0,0	4	0,5	1	0,0	0	0,0Food products 10
5 688	91,1	-	0,0	-	0,0	-	0,0	-	0,0	-	0,0Beverages, Tobacco products 11-12
-	0,0	1 373	91,3	5	0,9	1	0,1	-	0,0	-	0,0Textiles 13
-	0,0	21	1,4	564	90,1	2	0,2	-	0,0	-	0,0Wearing apparel 14
-	0,0	0	0,0	0	0,0	853	94,1	-	0,0	-	0,0Leather and related products 15
-	0,0	-	0,0	-	0,0	1	0,1	8 177	87,2	1	0,0Wood and products of wood and cork 16
-	0,0	-	0,0	-	0,0	-	0,0	-	0,0	6 557	94,1Paper and paper products 17
-	0,0	2	0,1	-	0,0	-	0,0	-	0,0	0	0,0Printing and recording services 18
-	0,0	-	0,0	-	0,0	-	0,0	-	0,0	-	0,0Coke and refined petroleum products 19
0	0,0	-	0,0	-	0,0	5	0,6	-	0,0	18	0,3Chemicals and chemical products 20
-	0,0	-	0,0	-	0,0	-	0,0	-	0,0	0	0,0Basic pharmaceutical products and preparations 21
-	0,0	3	0,2	-	0,0	-	0,0	373	4,0	31	0,4Rubber and plastic products 22
-	0,0	-	0,0	-	0,0	-	0,0	3	0,0	-	0,0Other non-metallic mineral products 23
-	0,0	-	0,0	-	0,0	-	0,0	-	0,0	-	0,0Basic metals 24
-	0,0	-	0,0	-	0,0	-	0,0	48	0,5	-	0,0Fabricated metal products, exc. machinery and equipment 25
-	0,0	-	0,0	-	0,0	-	0,0	-	0,0	-	0,0Computer, electronic and optical products 26
-	0,0	0	0,0	-	0,0	-	0,0	-	0,0	-	0,0Electrical equipment 27
-	0,0	1	0,0	-	0,0	-	0,0	1	0,0	3	0,0Machinery and equipment n.e.c. 28
-	0,0	-	0,0	-	0,0	-	0,0	-	0,0	-	0,0Motor vehicles, trailers and semi-trailers 29
-	0,0	-	0,0	-	0,0	-	0,0	-	0,0	-	0,0Other transport equipment 30
-	0,0	6	0,4	-	0,0	1	0,1	90	1,0	-	0,0Furniture 31
0	0,0	0	0,0	0	0,0	-	0,0	1	0,0	-	0,0Other manufactured goods 32
6	0,1	2	0,2	0	0,0	0	0,0	4	0,0	17	0,2Repair a.installation services of machinery a.equipment 33
1	0,0	-	0,0	-	0,0	-	0,0	16	0,2	7	0,1Electricity, gas, steam and air conditioning 35
-	0,0	-	0,0	-	0,0	-	0,0	-	0,0	-	0,0Natural water, water treatment and supply services 36
0	0,0	-	0,0	-	0,0	8	0,8	0	0,0	1	0,0Sewerage, waste management a. remediation services 37-39
-	0,0	-	0,0	-	0,0	-	0,0	151	1,6	1	0,0Buildings and building construction works 41
-	0,0	-	0,0	-	0,0	-	0,0	1	0,0	1	0,0Constructions a.construction works for civil engineering 42
1	0,0	0	0,0	-	0,0	-	0,0	86	0,9	-	0,0Specialised construction works 43
-	0,0	-	0,0	-	0,0	-	0,0	-	0,0	-	0,0Wholesale- a. retail trade, repair of motor vehicles 45
110	1,8	39	2,6	33	5,3	16	1,7	118	1,3	166	2,4Wholesale trade, exc. o.motor vehicles a. -cycles 46
10	0,2	3	0,2	11	1,8	0	0,0	85	0,9	0	0,0Retail trade, exc. o.motor vehicles a. -cycles 47
-	0,0	-	0,0	-	0,0	-	0,0	2	0,0	-	0,0Land transport services a. transport services via pipelines 49
-	0,0	-	0,0	-	0,0	-	0,0	-	0,0	-	0,0Water transport services 50
-	0,0	-	0,0	-	0,0	-	0,0	-	0,0	-	0,0Air transport services 51
2	0,0	-	0,0	-	0,0	-	0,0	1	0,0	0	0,0Warehousing and support services for transportation 52
-	0,0	-	0,0	-	0,0	-	0,0	-	0,0	-	0,0Postal and courier services 53
13	0,2	0	0,0	0	0,0	1	0,1	2	0,0	0	0,0Accommod. services; food a.beverage serving services 55-56
-	0,0	1	0,0	0	0,0	-	0,0	-	0,0	42	0,6Publishing activities 58
3	0,1	-	0,0	-	0,0	-	0,0	-	0,0	-	0,0Audiovisual services 59
-	0,0	-	0,0	-	0,0	-	0,0	-	0,0	-	0,0Programming and broadcasting services 60
-	0,0	-	0,0	-	0,0	-	0,0	-	0,0	-	0,0Telecommunications services 61
23	0,4	13	0,9	2	0,3	3	0,3	38	0,4	54	0,8Information technology serv., communication services 62-63
-	0,0	-	0,0	-	0,0	-	0,0	-	0,0	-	0,0Financial services 64
-	0,0	-	0,0	-	0,0	-	0,0	-	0,0	-	0,0Insurance, reinsurance and pension funding services 65
-	0,0	-	0,0	-	0,0	-	0,0	-	0,0	-	0,0Services auxiliary to financial a. insurance services 66
17	0,3	5	0,3	0	0,0	0	0,0	8	0,1	1	0,0Real estate services 68
1	0,0	1	0,1	0	0,0	-	0,0	1	0,0	1	0,0Legal and accounting services 69
75	1,2	12	0,8	4	0,6	1	0,1	23	0,2	15	0,2Serv. of head offices; management consulting service 70
1	0,0	2	0,1	0	0,1	0	0,0	39	0,4	4	0,1Architectural and engineering services 71
4	0,1	11	0,8	4	0,7	5	0,5	18	0,2	34	0,5Scientific research and development services 72
76	1,2	-	0,0	0	0,1	0	0,0	11	0,1	7	0,1Advertising and market research services 73
1	0,0	0	0,0	0	0,0	0	0,0	7	0,1	1	0,0Other prof., scientific, technical serv.; veterinary services 74-75
2	0,0	1	0,1	-	0,0	3	0,3	58	0,6	0	0,0Rental and leasing services 77
7	0,1	2	0,1	0	0,1	0	0,0	5	0,1	1	0,0Employment services 78
-	0,0	-	0,0	-	0,0	-	0,0	-	0,0	-	0,0Travel agency, tour operator and related services 79
27	0,4	1	0,0	0	0,1	0	0,0	5	0,1	2	0,0Other business support services 80-82
-	0,0	-	0,0	-	0,0	-	0,0	-	0,0	-	0,0Public administration, defence, social security services 84
-	0,0	-	0,0	-	0,0	-	0,0	-	0,0	0	0,0Education services 85
-	0,0	-	0,0	-	0,0	-	0,0	-	0,0	-	0,0Human health services 86
-	0,0	-	0,0	-	0,0	-	0,0	-	0,0	-	0,0Residential care services, social work services 87-88
-	0,0	-	0,0	-	0,0	-	0,0	-	0,0	-	0,0Creative, arts and entertainment services 90
-	0,0	-	0,0	-	0,0	-	0,0	-	0,0	-	0,0Library, archive, museum and other cultural services 91
-	0,0	-	0,0	-	0,0	-	0,0	-	0,0	-	0,0Gambling and betting services 92
-	0,0	-	0,0	-	0,0	-	0,0	-	0,0	-	0,0Sporting services, amusement and recreation services 93
-	0,0	-	0,0	-	0,0	-	0,0	-	0,0	-	0,0Services furnished by membership organisations 94
-	0,0	-	0,0	-	0,0	-	0,0	2	0,0	-	0,0Repair services of computers, pers. a. household goods 95
-	0,0	-	0,0	-	0,0	-	0,0	-	0,0	-	0,0Other personal services 96
-	0,0	-	0,0	-	0,0	-	0,0	-	0,0	-	0,0Services of households as employers of dom. personnel 97
6 240	100,0	1 505	100,0	626	100,0	907	100,0	9 375	100,0	6 967	100,0	Total
.....Direct purchases abroad by residents												
.....Total												
of which:												
6 224		1 482		620		899		9 334		6 901	Market output
17		23		6		8		41		66	Output for own final use
-		-		-		-		-		-	Other non-market output

Aufkommenstabelle zu Herstellungspreisen mit Übergang zu Anschaffungspreisen

Tabelle 1

AKTIVITÄTEN / IMPORTE / BEWERTUNG	18		19		20		21		22		23	
	H.v. Druckerzeugnissen		Kokerei und Mineralölverarbeitung		H.v. chemischen Erzeugnissen		H.v. pharmazeutischen Erzeugnissen		H.v. Gummi- und Kunststoffwaren		H.v. Glas u. Glaswaren, Keramik u. Ä.	
GÜTER	%	%	%	%	%	%	%	%	%	%	%	%
laufende Preise, Mio EUR												
01 Erz.d. Landwirtschaft u. Jagd; damit verbundene DL.....	-	0,0	-	0,0	-	0,0	-	0,0	-	0,0	-	0,0
02 Forstwirtschaftliche Erzeugnisse und DL.....	-	0,0	-	0,0	-	0,0	-	0,0	-	0,0	-	0,0
03 Fische u. Fischereierzeugnisse.....	-	0,0	-	0,0	-	0,0	-	0,0	-	0,0	-	0,0
05-07 Kohle; Erdöl u. Erdgas; Erze.....	-	0,0	-	0,0	-	0,0	-	0,0	-	0,0	-	0,0
08-09 Steine u. Erden; DL für den Bergbau.....	-	0,0	-	0,0	32	0,2	-	0,0	-	0,0	125	1,8
10 Nahrungs- und Futtermittel.....	-	0,0	-	0,0	255	1,8	61	1,3	-	0,0	-	0,0
11-12 Getränke, Tabakerzeugnisse.....	-	0,0	-	0,0	0	0,0	-	0,0	-	0,0	-	0,0
13 Textilien.....	0	0,0	-	0,0	-	0,0	-	0,0	69	1,0	6	0,1
14 Bekleidung.....	-	0,0	-	0,0	-	0,0	-	0,0	-	0,0	-	0,0
15 Leder und Lederwaren.....	-	0,0	-	0,0	-	0,0	-	0,0	-	0,0	-	0,0
16 Holz sowie Holz-, Kork- und Flechtwaren.....	-	0,0	-	0,0	-	0,0	-	0,0	10	0,1	2	0,0
17 Papier, Pappe und Waren daraus.....	15	0,7	-	0,0	-	0,0	-	0,0	16	0,2	-	0,0
18 Verlags- und Druckerzeugnisse.....	1 684	80,3	-	0,0	-	0,0	-	0,0	19	0,3	-	0,0
19 Kokereierzeugnisse und Mineralölerzeugnisse.....	-	0,0	4 915	80,3	-	0,0	-	0,0	-	0,0	-	0,0
20 Chemische Erzeugnisse.....	-	0,0	925	15,1	12 875	90,3	50	1,1	24	0,3	29	0,4
21 Pharmazeutische Erzeugnisse.....	-	0,0	-	0,0	66	0,5	3 111	68,0	-	0,0	-	0,0
22 Gummi- und Kunststoffwaren.....	4	0,2	-	0,0	1	0,0	0	0,0	5 168	74,3	46	0,7
23 Glas, Keramik, bearbeitete Steine und Erden.....	-	0,0	-	0,0	69	0,5	-	0,0	7	0,1	5 835	82,8
24 Metalle und Halbzeug daraus.....	5	0,2	-	0,0	0	0,0	-	0,0	14	0,2	10	0,1
25 Metallierzeugnisse.....	-	0,0	-	0,0	-	0,0	-	0,0	117	1,7	5	0,1
26 EDV-Geräte, elektronische und optische Erzeugnisse.....	-	0,0	-	0,0	-	0,0	0	0,0	13	0,2	-	0,0
27 Elektrische Ausrüstungen.....	3	0,1	-	0,0	6	0,0	-	0,0	6	0,1	1	0,0
28 Maschinen.....	1	0,1	-	0,0	-	0,0	-	0,0	83	1,2	4	0,1
29 Kraftwagen und Kraftwagenteile.....	34	1,6	-	0,0	-	0,0	-	0,0	16	0,2	-	0,0
30 Sonstige Fahrzeuge.....	-	0,0	-	0,0	-	0,0	-	0,0	680	9,8	-	0,0
31 Möbel.....	-	0,0	-	0,0	-	0,0	-	0,0	2	0,0	-	0,0
32 Waren a.n.g.....	-	0,0	-	0,0	54	0,4	167	3,7	37	0,5	60	0,8
33 Reparatur u. Installation v. Maschinen u. Ausrüstungen.....	7	0,3	6	0,1	19	0,1	35	0,8	11	0,2	19	0,3
35 Energie und DL der Energieversorgung.....	-	0,0	47	0,8	1	0,0	-	0,0	-	0,0	2	0,0
36 Wasser und DL der Wasserversorgung.....	-	0,0	-	0,0	-	0,0	-	0,0	-	0,0	-	0,0
37-39 DL der Abwasser- u. Abfallentsorgung; Rückgewinnung.....	1	0,0	-	0,0	12	0,1	-	0,0	1	0,0	6	0,1
41 Gebäude und Hochbauarbeiten.....	-	0,0	-	0,0	4	0,0	-	0,0	1	0,0	68	1,0
42 Tiefbauten und Tiefbauarbeiten.....	-	0,0	-	0,0	1	0,0	-	0,0	0	0,0	40	0,6
43 Bauinstallations- u. sonst. Ausbauarbeiten.....	2	0,1	-	0,0	-	0,0	-	0,0	0	0,0	101	1,4
45 Kfz-Handel und -reparatur.....	-	0,0	-	0,0	-	0,0	-	0,0	1	0,0	0	0,0
46 Großhandelsleistungen (o. Kfz).....	10	0,5	18	0,3	221	1,6	341	7,5	157	2,3	196	2,8
47 Einzelhandelsleistungen (o. Kfz).....	1	0,0	0	0,0	18	0,1	-	0,0	20	0,3	45	0,6
49 Landverkehrsleist. u. Transportleist. in Rohrfernleitungen.....	-	0,0	-	0,0	-	0,0	-	0,0	5	0,1	40	0,6
50 Schifffahrtsleistungen.....	-	0,0	-	0,0	-	0,0	-	0,0	-	0,0	-	0,0
51 Luftfahrtsleistungen.....	-	0,0	-	0,0	-	0,0	-	0,0	-	0,0	-	0,0
52 Lagereleistungen, sonst. DL für den Verkehr.....	-	0,0	87	1,4	8	0,1	-	0,0	3	0,0	11	0,2
53 Post- und Kurierdienste.....	0	0,0	-	0,0	-	0,0	-	0,0	-	0,0	-	0,0
55-56 Beherbergungs- und Gastronomie-DL.....	0	0,0	-	0,0	2	0,0	2	0,0	0	0,0	1	0,0
58 DL des Verlagswesens.....	250	11,9	-	0,0	-	0,0	-	0,0	17	0,2	-	0,0
59 DL d. Filmherstellung, d. -vertriebs u. -verleihs; Kino-DL.....	4	0,2	-	0,0	-	0,0	-	0,0	-	0,0	-	0,0
60 Rundfunkveranstaltungsleistungen.....	-	0,0	-	0,0	-	0,0	-	0,0	-	0,0	-	0,0
61 Telekommunikationsdienstleistungen.....	-	0,0	-	0,0	-	0,0	-	0,0	-	0,0	-	0,0
62-63 DL d. Informationstechnologie; Informations-DL.....	45	2,2	46	0,7	26	0,2	32	0,7	37	0,5	126	1,8
64 Finanzdienstleistungen.....	-	0,0	-	0,0	0	0,0	-	0,0	-	0,0	-	0,0
65 DL v. Versicherungen und Pensionskassen.....	-	0,0	-	0,0	-	0,0	-	0,0	-	0,0	-	0,0
66 Mit Finanz- u. Versicherungsleist. verb. DL.....	-	0,0	-	0,0	-	0,0	-	0,0	0	0,0	-	0,0
68 DL des Grundstücks- und Wohnungswesens.....	14	0,7	47	0,8	16	0,1	6	0,1	8	0,1	10	0,1
69 Rechts-, Steuerberatungs- und Wirtschaftsprüfungs-DL.....	0	0,0	2	0,0	2	0,0	1	0,0	0	0,0	0	0,0
70 DL d. Unternehmensführung u. -beratung.....	2	0,1	7	0,1	52	0,4	30	0,7	19	0,3	26	0,4
71 DL von Architektur- und Ingenieurbüros.....	1	0,0	2	0,0	41	0,3	93	2,0	35	0,5	10	0,1
72 Forschungs- und Entwicklungs-DL.....	7	0,3	6	0,1	242	1,7	508	11,1	172	2,5	108	1,5
73 Werbe- und Marktforschungs-DL.....	2	0,1	9	0,2	6	0,0	6	0,1	0	0,0	16	0,2
74-75 Sonst. freiberufl., wiss. u. techn. DL; DL d. Veterinärwesens.....	4	0,2	-	0,0	6	0,0	2	0,0	160	2,3	69	1,0
77 DL der Vermietung v. beweglichen Sachen.....	0	0,0	-	0,0	68	0,5	119	2,6	19	0,3	23	0,3
78 DL der Arbeitskräfteüberlassung.....	2	0,1	-	0,0	114	0,8	3	0,1	3	0,0	4	0,1
79 Reisebüro- und Reiseveranstaltungs-DL.....	-	0,0	-	0,0	-	0,0	-	0,0	-	0,0	-	0,0
80-82 Wirtschaftliche Dienstleistungen a.n.g.....	-	0,0	-	0,0	33	0,2	5	0,1	3	0,0	5	0,1
84 DL der öffentl. Verwaltung, Verteidigung u. Sozialvers.....	-	0,0	-	0,0	-	0,0	-	0,0	-	0,0	-	0,0
85 Erziehungs- und Unterrichtsdienstleistungen.....	-	0,0	0	0,0	0	0,0	-	0,0	-	0,0	0	0,0
86 DL des Gesundheitswesens.....	-	0,0	-	0,0	-	0,0	3	0,1	-	0,0	-	0,0
87-88 DL von Heimen u. des Sozialwesens.....	-	0,0	-	0,0	-	0,0	-	0,0	-	0,0	-	0,0
90 Kreative, künstlerische und unterhaltende DL.....	-	0,0	-	0,0	-	0,0	-	0,0	-	0,0	-	0,0
91 DL von Bibliotheken und Museen.....	-	0,0	-	0,0	-	0,0	-	0,0	-	0,0	-	0,0
92 DL des Spiel-, Wett- und Lotteriewesens.....	-	0,0	-	0,0	-	0,0	-	0,0	-	0,0	-	0,0
93 DL des Sports, der Unterhaltung und der Erholung.....	-	0,0	-	0,0	-	0,0	-	0,0	-	0,0	-	0,0
94 DL v. Interessenvertretungen, Kirchen u.a.....	-	0,0	-	0,0	-	0,0	-	0,0	-	0,0	-	0,0
95 Reparatur von EDV-Geräten und Verbrauchsgütern.....	-	0,0	-	0,0	0	0,0	-	0,0	-	0,0	-	0,0
96 Sonstige überwiegend persönliche DL.....	-	0,0	-	0,0	-	0,0	-	0,0	-	0,0	-	0,0
97 DL privater Haushalte mit Hauspersonal.....	-	0,0	-	0,0	-	0,0	-	0,0	-	0,0	-	0,0
Summe	2 098	100,0	6 117	100,0	14 251	100,0	4 573	100,0	6 953	100,0	7 052	100,0
Konsum von Gebietsansässigen im Ausland.....												
Summe.....												
davon:												
Marktproduktion.....	2 064		6 089		14 025		4 285		6 748		6 859	
Nichtmarktproduktion für die Eigenverwendung.....	34		28		226		289		205		193	
Sonstige Nichtmarktproduktion.....	-		-		-		-		-		-	

**Supply table at basic prices
including transformation into purchasers' prices**

Table 1

24		25		26		27		28		29		INDUSTRIES / IMPORTS / VALUATION
Metallerzeugung und -bearbeitung		H.v. Metall-erzeugnissen		H.v. Datenver-arbeitungsgeräten, elektron. u. opt. E.		H.v. elektrischen Ausrüstungen		Maschinenbau		H.v. Kraftwagen und -teilen		
%		%		%		%		%		%		
current prices, mill. EUR												
-	0,0	-	0,0	-	0,0	-	0,0	-	0,0	-	0,0Products of agriculture, hunting and related services 01
-	0,0	-	0,0	-	0,0	-	0,0	-	0,0	-	0,0Products of forestry, logging and related services 02
-	0,0	-	0,0	-	0,0	-	0,0	-	0,0	-	0,0Fish and fishing products 03
0	0,0	-	0,0	-	0,0	-	0,0	-	0,0	-	0,0Coal a.lignite; Crude petroleum a.natural gas; metal ores 05-07
-	0,0	-	0,0	-	0,0	0	0,0	-	0,0	-	0,0Other mining a. quarrying prod.; mining support services 08-09
-	0,0	-	0,0	-	0,0	-	0,0	1	0,0	-	0,0Food products 10
-	0,0	-	0,0	-	0,0	-	0,0	-	0,0	-	0,0Beverages, Tobacco products 11-12
-	0,0	19	0,1	-	0,0	1	0,0	2	0,0	10	0,1Textiles 13
-	0,0	-	0,0	-	0,0	-	0,0	-	0,0	-	0,0Wearing apparel 14
-	0,0	-	0,0	1	0,0	-	0,0	-	0,0	-	0,0Leather and related products 15
-	0,0	106	0,6	-	0,0	1	0,0	-	0,0	0	0,0Wood and products of wood and cork 16
7	0,0	1	0,0	-	0,0	0	0,0	-	0,0	-	0,0Paper and paper products 17
-	0,0	2	0,0	-	0,0	1	0,0	-	0,0	-	0,0Printing and recording services 18
-	0,0	-	0,0	-	0,0	-	0,0	-	0,0	-	0,0Coke and refined petroleum products 19
179	1,0	0	0,0	-	0,0	1	0,0	4	0,0	9	0,0Chemicals and chemical products 20
-	0,0	-	0,0	-	0,0	-	0,0	-	0,0	-	0,0Basic pharmaceutical products and preparations 21
74	0,4	213	1,2	1	0,0	5	0,0	54	0,2	49	0,3Rubber and plastic products 22
-	0,0	7	0,0	10	0,1	0	0,0	1	0,0	-	0,0Other non-metallic mineral products 23
16 767	89,5	1 106	6,5	-	0,0	42	0,3	44	0,2	11	0,1Basic metals 24
562	3,0	12 972	75,9	19	0,2	55	0,4	346	1,4	76	0,4Fabricated metal products, exc. machinery and equipment 25
0	0,0	1	0,0	7 118	77,6	530	3,8	80	0,3	-	0,0Computer, electronic and optical products 26
28	0,1	96	0,6	233	2,5	9 812	70,7	110	0,4	89	0,5Electrical equipment 27
57	0,3	579	3,4	39	0,4	460	3,3	20 411	81,1	1 008	5,4Machinery and equipment n.e.c. 28
202	1,1	399	2,3	49	0,5	122	0,9	236	0,9	15 641	83,8Motor vehicles, trailers and semi-trailers 29
20	0,1	266	1,6	2	0,0	343	2,5	57	0,2	116	0,6Other transport equipment 30
10	0,1	201	1,2	1	0,0	5	0,0	0	0,0	3	0,0Furniture 31
6	0,0	1	0,0	92	1,0	0	0,0	2	0,0	1	0,0Other manufactured goods 32
41	0,2	149	0,9	123	1,3	998	7,2	1 094	4,3	39	0,2Repair a.installation services of machinery a.equipment 33
73	0,4	0	0,0	-	0,0	-	0,0	1	0,0	-	0,0Electricity, gas, steam and air conditioning 35
1	0,0	-	0,0	-	0,0	-	0,0	-	0,0	-	0,0Natural water, water treatment and supply services 36
149	0,8	2	0,0	-	0,0	19	0,1	2	0,0	11	0,1Sewerage, waste management a. remediation services 37-39
2	0,0	13	0,1	1	0,0	3	0,0	4	0,0	5	0,0Buildings and building construction works 41
0	0,0	1	0,0	0	0,0	6	0,0	10	0,0	1	0,0Constructions a.construction works for civil engineering 42
-	0,0	144	0,8	-	0,0	3	0,0	31	0,1	0	0,0Specialised construction works 43
-	0,0	0	0,0	-	0,0	1	0,0	9	0,0	152	0,8Wholesale- a. retail trade, repair of motor vehicles 45
98	0,5	255	1,5	96	1,0	286	2,1	579	2,3	261	1,4Wholesale trade, exc. o.motor vehicles a. -cycles 46
1	0,0	49	0,3	5	0,1	6	0,0	35	0,1	-	0,0Retail trade, exc. o.motor vehicles a. -cycles 47
-	0,0	1	0,0	-	0,0	-	0,0	0	0,0	-	0,0Land transport services a. transport services via pipelines 49
-	0,0	-	0,0	-	0,0	-	0,0	-	0,0	-	0,0Water transport services 50
-	0,0	-	0,0	-	0,0	-	0,0	-	0,0	-	0,0Air transport services 51
5	0,0	1	0,0	0	0,0	3	0,0	17	0,1	-	0,0Warehousing and support services for transportation 52
-	0,0	-	0,0	-	0,0	-	0,0	-	0,0	-	0,0Postal and courier services 53
8	0,0	2	0,0	-	0,0	0	0,0	0	0,0	0	0,0Accommod. services; food a.beverage serving services 55-56
-	0,0	0	0,0	26	0,3	7	0,1	2	0,0	-	0,0Publishing activities 58
-	0,0	-	0,0	5	0,1	7	0,0	1	0,0	-	0,0Audiovisual services 59
-	0,0	-	0,0	-	0,0	-	0,0	-	0,0	-	0,0Programming and broadcasting services 60
0	0,0	0	0,0	0	0,0	-	0,0	-	0,0	-	0,0Telecommunications services 61
67	0,4	121	0,7	152	1,7	71	0,5	226	0,9	109	0,6Information technology serv., communication services 62-63
-	0,0	-	0,0	-	0,0	-	0,0	-	0,0	-	0,0Financial services 64
-	0,0	-	0,0	-	0,0	-	0,0	-	0,0	-	0,0Insurance, reinsurance and pension funding services 65
-	0,0	0	0,0	-	0,0	-	0,0	-	0,0	-	0,0Services auxiliary to financial a. insurance services 66
7	0,0	12	0,1	1	0,0	1	0,0	6	0,0	1	0,0Real estate services 68
3	0,0	1	0,0	0	0,0	1	0,0	15	0,1	1	0,0Legal and accounting services 69
36	0,2	49	0,3	78	0,8	91	0,7	151	0,6	26	0,1Serv. of head offices; management consulting service 70
33	0,2	70	0,4	128	1,4	135	1,0	522	2,1	266	1,4Architectural and engineering services 71
210	1,1	201	1,2	944	10,3	775	5,6	1 003	4,0	735	3,9Scientific research and development services 72
18	0,1	9	0,1	1	0,0	10	0,1	11	0,0	9	0,1Advertising and market research services 73
43	0,2	4	0,0	11	0,1	5	0,0	12	0,0	2	0,0Other prof., scientific, technical serv.; veterinary services 74-75
2	0,0	13	0,1	10	0,1	38	0,3	56	0,2	15	0,1Rental and leasing services 77
6	0,0	6	0,0	12	0,1	6	0,0	16	0,1	3	0,0Employment services 78
-	0,0	-	0,0	-	0,0	-	0,0	-	0,0	1	0,0Travel agency, tour operator and related services 79
10	0,1	6	0,0	7	0,1	27	0,2	24	0,1	4	0,0Other business support services 80-82
-	0,0	-	0,0	-	0,0	-	0,0	-	0,0	-	0,0Public administration, defence, social security services 84
-	0,0	0	0,0	2	0,0	1	0,0	3	0,0	-	0,0Education services 85
-	0,0	-	0,0	-	0,0	-	0,0	-	0,0	-	0,0Human health services 86
-	0,0	-	0,0	-	0,0	-	0,0	-	0,0	-	0,0Residential care services, social work services 87-88
-	0,0	-	0,0	-	0,0	-	0,0	-	0,0	-	0,0Creative, arts and entertainment services 90
-	0,0	-	0,0	-	0,0	-	0,0	-	0,0	-	0,0Library, archive, museum and other cultural services 91
-	0,0	-	0,0	-	0,0	-	0,0	-	0,0	-	0,0Gambling and betting services 92
-	0,0	-	0,0	-	0,0	-	0,0	-	0,0	-	0,0Sporting services, amusement and recreation services 93
-	0,0	-	0,0	-	0,0	-	0,0	-	0,0	-	0,0Services furnished by membership organisations 94
-	0,0	1	0,0	1	0,0	0	0,0	-	0,0	-	0,0Repair services of computers, pers. a. household goods 95
-	0,0	-	0,0	-	0,0	-	0,0	0	0,0	-	0,0Other personal services 96
-	0,0	-	0,0	-	0,0	-	0,0	-	0,0	-	0,0Services of households as employers of dom. personnel 97
18 726	100,0	17 080	100,0	9 169	100,0	13 882	100,0	25 176	100,0	18 655	100,0	Total
											Direct purchases abroad by residents
											Total
												of which:
18 467		16 755		8 483		13 127		24 056		18 017	Market output
259		325		686		755		1 120		637	Output for own final use
-		-		-		-		-		-	Other non-market output

Aufkommenstabelle zu Herstellungspreisen mit Übergang zu Anschaffungspreisen

Tabelle 1

AKTIVITÄTEN / IMPORTE / BEWERTUNG GÜTER	30		31		32		33		35		36	
	Sonst. Fahrzeugbau		H.v. Möbeln		H.v. sonst. Waren		Reparatur u. Installation v. Maschinen		Energie- versorgung		Wasser- versorgung	
	%	%	%	%	%	%	%	%	%	%	%	%
	laufende Preise, Mio EUR											
01 Erz.d. Landwirtschaft u. Jagd; damit verbundene DL.....	-	0,0	-	0,0	-	0,0	-	0,0	-	0,0	-	0,0
02 Forstwirtschaftliche Erzeugnisse und DL.....	-	0,0	-	0,0	-	0,0	-	0,0	-	0,0	-	0,0
03 Fische u. Fischereierzeugnisse.....	-	0,0	-	0,0	-	0,0	-	0,0	-	0,0	-	0,0
05-07 Kohle; Erdöl u. Erdgas; Erze.....	-	0,0	-	0,0	-	0,0	-	0,0	-	0,0	-	0,0
08-09 Steine u. Erden; DL für den Bergbau.....	-	0,0	-	0,0	-	0,0	-	0,0	1	0,0	-	0,0
10 Nahrungs- und Futtermittel.....	-	0,0	-	0,0	0	0,0	-	0,0	0	0,0	-	0,0
11-12 Getränke, Tabakerzeugnisse.....	-	0,0	-	0,0	-	0,0	-	0,0	-	0,0	-	0,0
13 Textilien.....	-	0,0	2	0,1	2	0,0	-	0,0	-	0,0	-	0,0
14 Bekleidung.....	-	0,0	-	0,0	-	0,0	-	0,0	-	0,0	-	0,0
15 Leder und Lederwaren.....	-	0,0	-	0,0	-	0,0	-	0,0	-	0,0	-	0,0
16 Holz sowie Holz-, Kork- und Flechtwaren.....	-	0,0	71	2,2	2	0,1	0	0,0	8	0,0	-	0,0
17 Papier, Pappe und Waren daraus.....	-	0,0	-	0,0	-	0,0	-	0,0	-	0,0	-	0,0
18 Verlags- und Druckerzeugnisse.....	-	0,0	-	0,0	0	0,0	-	0,0	-	0,0	-	0,0
19 Kokereierzeugnisse und Mineralölerzeugnisse.....	-	0,0	-	0,0	-	0,0	-	0,0	-	0,0	-	0,0
20 Chemische Erzeugnisse.....	-	0,0	-	0,0	6	0,1	-	0,0	1	0,0	-	0,0
21 Pharmazeutische Erzeugnisse.....	-	0,0	0	0,0	-	0,0	-	0,0	-	0,0	-	0,0
22 Gummi- und Kunststoffwaren.....	-	0,0	5	0,2	20	0,5	-	0,0	-	0,0	-	0,0
23 Glas, Keramik, bearbeitete Steine und Erden.....	-	0,0	0	0,0	-	0,0	-	0,0	-	0,0	-	0,0
24 Metalle und Halbzeug daraus.....	-	0,0	-	0,0	327	8,1	5	0,1	-	0,0	-	0,0
25 Metallerzeugnisse.....	9	0,2	16	0,5	4	0,1	75	1,4	-	0,0	-	0,0
26 EDV-Geräte, elektronische und optische Erzeugnisse.....	4	0,1	-	0,0	-	0,0	164	3,0	-	0,0	-	0,0
27 Elektrische Ausrüstungen.....	88	2,2	2	0,1	-	0,0	258	4,7	3	0,0	-	0,0
28 Maschinen.....	6	0,2	3	0,1	23	0,6	256	4,6	-	0,0	-	0,0
29 Kraftwagen und Kraftwagenteile.....	-	0,0	0	0,0	-	0,0	6	0,1	-	0,0	-	0,0
30 Sonstige Fahrzeuge.....	3 550	88,4	17	0,5	-	0,0	200	3,6	-	0,0	-	0,0
31 Möbel.....	-	0,0	2 880	88,8	7	0,2	-	0,0	-	0,0	-	0,0
32 Waren a.n.g.....	10	0,3	3	0,1	2 903	71,8	-	0,0	-	0,0	-	0,0
33 Reparatur u. Installation v. Maschinen u. Ausrüstungen.....	39	1,0	8	0,2	45	1,1	3 973	72,0	79	0,3	-	0,0
35 Energie und DL der Energieversorgung.....	-	0,0	-	0,0	-	0,0	-	0,0	30 013	95,5	6	0,5
36 Wasser und DL der Wasserversorgung.....	-	0,0	-	0,0	-	0,0	-	0,0	24	0,1	1 038	95,2
37-39 DL der Abwasser- u. Abfallentsorgung; Rückgewinnung.....	-	0,0	-	0,0	-	0,0	0	0,0	121	0,4	12	1,1
41 Gebäude und Hochbauarbeiten.....	1	0,0	4	0,1	4	0,1	11	0,2	2	0,0	-	0,0
42 Tiefbauten und Tiefbauarbeiten.....	0	0,0	0	0,0	0	0,0	101	1,8	124	0,4	22	2,1
43 Bauinstallations- u. sonst. Ausbauarbeiten.....	-	0,0	41	1,3	1	0,0	44	0,8	87	0,3	-	0,0
45 Kfz-Handel und -reparatur.....	5	0,1	-	0,0	-	0,0	20	0,4	6	0,0	-	0,0
46 Großhandelsleistungen (o. Kfz).....	25	0,6	50	1,5	211	5,2	40	0,7	11	0,0	0	0,0
47 Einzelhandelsleistungen (o. Kfz).....	1	0,0	67	2,1	49	1,2	58	1,1	10	0,0	0	0,0
49 Landverkehrsleist. u. Transportleist. in Rohrfernleitungen.....	-	0,0	-	0,0	-	0,0	-	0,0	14	0,0	-	0,0
50 Schifffahrtsleistungen.....	-	0,0	-	0,0	-	0,0	-	0,0	-	0,0	-	0,0
51 Luftfahrtsleistungen.....	-	0,0	-	0,0	-	0,0	-	0,0	-	0,0	-	0,0
52 Lagereleistungen, sonst. DL für den Verkehr.....	-	0,0	-	0,0	3	0,1	-	0,0	65	0,2	-	0,0
53 Post- und Kurierdienste.....	-	0,0	-	0,0	-	0,0	-	0,0	-	0,0	-	0,0
55-56 Beherbergungs- und Gastronomie-DL.....	0	0,0	1	0,0	0	0,0	0	0,0	3	0,0	-	0,0
58 DL des Verlagswesens.....	-	0,0	-	0,0	10	0,2	1	0,0	-	0,0	-	0,0
59 DL d. Filmherstellung, d. -vertriebs u. -verleihs; Kino-DL.....	-	0,0	-	0,0	-	0,0	-	0,0	-	0,0	-	0,0
60 Rundfunkveranstaltungsleistungen.....	-	0,0	-	0,0	-	0,0	-	0,0	-	0,0	-	0,0
61 Telekommunikationsdienstleistungen.....	-	0,0	-	0,0	-	0,0	8	0,2	54	0,2	-	0,0
62-63 DL d. Informationstechnologie; Informations-DL.....	13	0,3	11	0,3	143	3,5	110	2,0	60	0,2	2	0,2
64 Finanzdienstleistungen.....	-	0,0	-	0,0	-	0,0	-	0,0	-	0,0	-	0,0
65 DL v. Versicherungen und Pensionskassen.....	-	0,0	-	0,0	-	0,0	-	0,0	-	0,0	-	0,0
66 Mit Finanz- u. Versicherungsleist. verb. DL.....	-	0,0	-	0,0	-	0,0	-	0,0	-	0,0	-	0,0
68 DL des Grundstücks- und Wohnungswesens.....	-	0,0	3	0,1	3	0,1	0	0,0	37	0,1	1	0,1
69 Rechts-, Steuerberatungs- und Wirtschaftsprüfungs-DL.....	0	0,0	0	0,0	0	0,0	0	0,0	0	0,0	-	0,0
70 DL d. Unternehmensführung u. -beratung.....	17	0,4	6	0,2	5	0,1	25	0,4	87	0,3	4	0,4
71 DL von Architektur- und Ingenieurbüros.....	15	0,4	10	0,3	10	0,3	18	0,3	43	0,1	4	0,4
72 Forschungs- und Entwicklungs-DL.....	225	5,6	11	0,3	117	2,9	79	1,4	23	0,1	0	0,0
73 Werbe- und Marktforschungs-DL.....	0	0,0	0	0,0	2	0,0	15	0,3	3	0,0	-	0,0
74-75 Sonst. freiberufl., wiss. u. techn. DL; DL d. Veterinärwesens.....	1	0,0	0	0,0	6	0,1	6	0,1	24	0,1	-	0,0
77 DL der Vermietung v. beweglichen Sachen.....	0	0,0	0	0,0	112	2,8	39	0,7	78	0,2	-	0,0
78 DL der Arbeitskräfteüberlassung.....	1	0,0	1	0,0	16	0,4	2	0,0	383	1,2	0	0,0
79 Reisebüro- und Reiseveranstaltungs-DL.....	-	0,0	-	0,0	-	0,0	0	0,0	4	0,0	-	0,0
80-82 Wirtschaftliche Dienstleistungen a.n.g.....	2	0,0	1	0,0	1	0,0	3	0,1	35	0,1	-	0,0
84 DL der öffentl. Verwaltung, Verteidigung u. Sozialvers.....	-	0,0	-	0,0	-	0,0	-	0,0	-	0,0	-	0,0
85 Erziehungs- und Unterrichtsdienstleistungen.....	1	0,0	-	0,0	1	0,0	0	0,0	0	0,0	-	0,0
86 DL des Gesundheitswesens.....	-	0,0	-	0,0	-	0,0	-	0,0	3	0,0	-	0,0
87-88 DL von Heimen u. des Sozialwesens.....	-	0,0	-	0,0	-	0,0	-	0,0	-	0,0	-	0,0
90 Kreative, künstlerische und unterhaltende DL.....	-	0,0	-	0,0	-	0,0	-	0,0	-	0,0	-	0,0
91 DL von Bibliotheken und Museen.....	-	0,0	-	0,0	-	0,0	-	0,0	0	0,0	-	0,0
92 DL des Spiel-, Wett- und Lotteriewesens.....	-	0,0	-	0,0	-	0,0	-	0,0	-	0,0	-	0,0
93 DL des Sports, der Unterhaltung und der Erholung.....	-	0,0	-	0,0	-	0,0	-	0,0	2	0,0	-	0,0
94 DL v. Interessenvertretungen, Kirchen u.a.....	-	0,0	-	0,0	-	0,0	-	0,0	-	0,0	-	0,0
95 Reparatur von EDV-Geräten und Gebrauchsgütern.....	-	0,0	26	0,8	9	0,2	2	0,0	3	0,0	0	0,0
96 Sonstige überwiegend persönliche DL.....	-	0,0	2	0,1	-	0,0	-	0,0	7	0,0	-	0,0
97 DL privater Haushalte mit Hauspersonal.....	-	0,0	-	0,0	-	0,0	-	0,0	-	0,0	-	0,0
Summe	4 013	100,0	3 242	100,0	4 040	100,0	5 519	100,0	31 419	100,0	1 091	100,0
Konsum von Gebietsansässigen im Ausland.....												
Summe.....												
davon:												
Marktproduktion.....	3 762		3 214		3 886		5 400		31 127		1 080	
Nichtmarktproduktion für die Eigenverwendung.....	252		28		154		119		292		11	
Sonstige Nichtmarktproduktion.....	-		-		-		-		-		-	

**Supply table at basic prices
including transformation into purchasers' prices**

Table 1

37-39 Abwasser- u. Abfallentsorgung, Rückgewinnung		41 Hochbau		42 Tiefbau		43 Bauinstallation u. sonst. Ausbautätigkeiten		45 Kfz-Handel und - Reparatur		46 Großhandel (o. Kfz)		INDUSTRIES / IMPORTS / VALUATION	
%		%		%		%		%		%		PRODUCTS	
current prices, mill. EUR													
-	0,0	-	0,0	-	0,0	-	0,0	-	0,0	-	0,0Products of agriculture, hunting and related services 01	
-	0,0	-	0,0	-	0,0	-	0,0	-	0,0	-	0,0Products of forestry, logging and related services 02	
-	0,0	-	0,0	-	0,0	-	0,0	-	0,0	-	0,0Fish and fishing products 03	
1	0,0	-	0,0	-	0,0	-	0,0	-	0,0	-	0,0Coal a. lignite; Crude petroleum a. natural gas; metal ores 05-07	
0	0,0	18	0,1	11	0,1	64	0,2	-	0,0	3	0,0Other mining a. quarrying prod.; mining support services 08-09	
16	0,2	-	0,0	-	0,0	2	0,0	-	0,0	72	0,2Food products 10	
-	0,0	-	0,0	-	0,0	-	0,0	-	0,0	-	0,0Beverages, Tobacco products 11-12	
-	0,0	-	0,0	-	0,0	-	0,0	-	0,0	0	0,0Textiles 13	
-	0,0	-	0,0	-	0,0	-	0,0	-	0,0	0	0,0Wearing apparel 14	
-	0,0	-	0,0	-	0,0	-	0,0	-	0,0	0	0,0Leather and related products 15	
29	0,4	43	0,2	1	0,0	79	0,3	-	0,0	32	0,1Wood and products of wood and cork 16	
6	0,1	-	0,0	-	0,0	-	0,0	-	0,0	-	0,0Paper and paper products 17	
-	0,0	-	0,0	-	0,0	1	0,0	-	0,0	8	0,0Printing and recording services 18	
-	0,0	-	0,0	0	0,0	-	0,0	-	0,0	-	0,0Coke and refined petroleum products 19	
12	0,2	3	0,0	0	0,0	0	0,0	-	0,0	79	0,2Chemicals and chemical products 20	
-	0,0	-	0,0	-	0,0	-	0,0	-	0,0	-	0,0Basic pharmaceutical products and preparations 21	
-	0,0	-	0,0	-	0,0	1	0,0	-	0,0	4	0,0Rubber and plastic products 22	
0	0,0	41	0,2	32	0,4	41	0,2	-	0,0	24	0,1Other non-metallic mineral products 23	
-	0,0	-	0,0	-	0,0	-	0,0	-	0,0	33	0,1Basic metals 24	
-	0,0	58	0,3	3	0,0	50	0,2	-	0,0	82	0,2Fabricated metal products, exc. machinery and equipment 25	
-	0,0	-	0,0	-	0,0	10	0,0	-	0,0	7	0,0Computer, electronic and optical products 26	
-	0,0	-	0,0	-	0,0	21	0,1	-	0,0	11	0,0Electrical equipment 27	
-	0,0	3	0,0	-	0,0	4	0,0	-	0,0	55	0,1Machinery and equipment n.e.c. 28	
0	0,0	-	0,0	-	0,0	0	0,0	20	0,2	-	0,0Motor vehicles, trailers and semi-trailers 29	
-	0,0	-	0,0	-	0,0	-	0,0	-	0,0	-	0,0Other transport equipment 30	
-	0,0	3	0,0	-	0,0	52	0,2	-	0,0	3	0,0Furniture 31	
-	0,0	-	0,0	-	0,0	1	0,0	-	0,0	9	0,0Other manufactured goods 32	
2	0,0	23	0,1	59	0,8	131	0,5	0	0,0	802	2,1Repair a. installation services of machinery a. equipment 33	
92	1,2	-	0,0	4	0,0	10	0,0	-	0,0	-	0,0Electricity, gas, steam and air conditioning 35	
37	0,5	-	0,0	-	0,0	0	0,0	-	0,0	-	0,0Natural water, water treatment and supply services 36	
6 938	92,8	1	0,0	15	0,2	6	0,0	-	0,0	15	0,0Sewerage, waste management a. remediation services 37-39	
4	0,1	19 815	86,7	1 770	22,6	197	0,7	-	0,0	3	0,0Buildings and building construction works 40	
22	0,3	1 845	8,1	5 536	70,8	125	0,5	-	0,0	11	0,0Constructions a. construction works for civil engineering 41	
27	0,4	446	2,0	289	3,7	25 327	94,1	-	0,0	50	0,1Specialised construction works 43	
1	0,0	-	0,0	-	0,0	2	0,0	9 029	86,2	162	0,4Wholesale- a. retail trade, repair of motor vehicles 45	
50	0,7	14	0,1	1	0,0	39	0,1	500	4,8	30 696	82,3Wholesale trade, exc. o. motor vehicles a. -cycles 46	
18	0,2	87	0,4	6	0,1	193	0,7	353	3,4	567	1,5Retail trade, exc. o. motor vehicles a. -cycles 47	
37	0,5	14	0,1	1	0,0	93	0,3	-	0,0	-	0,0Land transport services a. transport services via pipelines 49	
-	0,0	-	0,0	-	0,0	-	0,0	-	0,0	-	0,0Water transport services 50	
-	0,0	-	0,0	-	0,0	-	0,0	-	0,0	-	0,0Air transport services 51	
27	0,4	0	0,0	-	0,0	6	0,0	10	0,1	106	0,3Warehousing and support services for transportation 52	
-	0,0	-	0,0	-	0,0	-	0,0	-	0,0	0	0,0Postal and courier services 53	
1	0,0	2	0,0	-	0,0	2	0,0	12	0,1	64	0,2Accommod. services; food a. beverage serving services 55-56	
-	0,0	-	0,0	-	0,0	-	0,0	-	0,0	21	0,1Publishing activities 58	
1	0,0	-	0,0	-	0,0	-	0,0	-	0,0	13	0,0Audiovisual services 59	
-	0,0	-	0,0	-	0,0	-	0,0	-	0,0	-	0,0Programming and broadcasting services 60	
-	0,0	-	0,0	-	0,0	2	0,0	-	0,0	13	0,0Telecommunications services 61	
1	0,0	56	0,2	21	0,3	139	0,5	96	0,9	1 092	2,9Information technology serv., communication services 62-63	
1	0,0	-	0,0	-	0,0	-	0,0	-	0,0	-	0,0Financial services 64	
-	0,0	-	0,0	-	0,0	-	0,0	-	0,0	-	0,0Insurance, reinsurance and pension funding services 65	
-	0,0	-	0,0	-	0,0	-	0,0	-	0,0	0	0,0Services auxiliary to financial a. insurance services 66	
16	0,2	201	0,9	4	0,1	30	0,1	118	1,1	261	0,7Real estate services 68	
-	0,0	5	0,0	1	0,0	2	0,0	4	0,0	16	0,0Legal and accounting services 69	
43	0,6	47	0,2	8	0,1	52	0,2	98	0,9	861	2,3Serv. of head offices; management consulting service 70	
3	0,0	59	0,3	36	0,5	76	0,3	110	1,0	172	0,5Architectural and engineering services 71	
6	0,1	29	0,1	13	0,2	25	0,1	1	0,0	732	2,0Scientific research and development services 72	
0	0,0	1	0,0	0	0,0	0	0,0	29	0,3	441	1,2Advertising and market research services 73	
12	0,2	1	0,0	1	0,0	56	0,2	5	0,0	31	0,1Other prof., scientific, technical serv.; veterinary services 74-75	
1	0,0	14	0,1	6	0,1	37	0,1	68	0,7	255	0,7Rental and leasing services 77	
16	0,2	7	0,0	1	0,0	16	0,1	15	0,1	109	0,3Employment services 78	
-	0,0	-	0,0	-	0,0	-	0,0	0	0,0	2	0,0Travel agency, tour operator and related services 79	
40	0,5	11	0,0	1	0,0	9	0,0	6	0,1	73	0,2Other business support services 80-82	
-	0,0	-	0,0	-	0,0	-	0,0	-	0,0	-	0,0Public administration, defence, social security services 84	
-	0,0	0	0,0	0	0,0	-	0,0	0	0,0	11	0,0Education services 85	
-	0,0	-	0,0	-	0,0	-	0,0	-	0,0	-	0,0Human health services 86	
-	0,0	-	0,0	-	0,0	-	0,0	-	0,0	-	0,0Residential care services, social work services 87-88	
-	0,0	-	0,0	-	0,0	0	0,0	-	0,0	0	0,0Creative, arts and entertainment services 90	
-	0,0	-	0,0	-	0,0	0	0,0	-	0,0	-	0,0Library, archive, museum and other cultural services 91	
-	0,0	-	0,0	-	0,0	-	0,0	-	0,0	-	0,0Gambling and betting services 92	
5	0,1	-	0,0	-	0,0	-	0,0	-	0,0	-	0,0Sporting services, amusement and recreation services 93	
-	0,0	-	0,0	-	0,0	-	0,0	-	0,0	-	0,0Services furnished by membership organisations 94	
-	0,0	-	0,0	-	0,0	7	0,0	-	0,0	310	0,8Repair services of computers, pers. a. household goods 95	
8	0,1	-	0,0	-	0,0	1	0,0	-	0,0	-	0,0Other personal services 96	
-	0,0	-	0,0	-	0,0	-	0,0	-	0,0	-	0,0Services of households as employers of dom. personnel 97	
7 474	100,0	22 848	100,0	7 821	100,0	26 910	100,0	10 472	100,0	37 310	100,0	Total	
											Direct purchases abroad by residents	
.....Total													
of which:													
7 461	19 153	7 694	26 730	10 432	36 645Market output							
13	3 695	127	180	40	665Output for own final use							
-	-	-	-	-	-Other non-market output							

Aufkommenstabelle zu Herstellungspreisen mit Übergang zu Anschaffungspreisen

Tabelle 1

AKTIVITÄTEN / IMPORTE / BEWERTUNG	47		49		50		51		52		53	
	Einzelhandel (o. Kfz)	%	Landverkehr u. Transp. in Rohrfernleitungen	%	Schifffahrt	%	Luftfahrt	%	Lagerei, Erbr. v. sonst. DL für den Verkehr	%	Post- und Kurierdienste	%
GÜTER	laufende Preise, Mio EUR											
01 Erz.d. Landwirtschaft u. Jagd; damit verbundene DL.....	-	0,0	-	0,0	-	0,0	-	0,0	-	0,0	-	0,0
02 Forstwirtschaftliche Erzeugnisse und DL.....	-	0,0	-	0,0	-	0,0	-	0,0	-	0,0	-	0,0
03 Fische u. Fischereierzeugnisse.....	-	0,0	-	0,0	-	0,0	-	0,0	-	0,0	-	0,0
05-07 Kohle; Erdöl u. Erdgas; Erze.....	-	0,0	-	0,0	-	0,0	-	0,0	-	0,0	-	0,0
08-09 Steine u. Erden; DL für den Bergbau.....	4	0,0	28	0,2	-	0,0	-	0,0	4	0,0	-	0,0
10 Nahrungs- und Futtermittel.....	13	0,1	1	0,0	-	0,0	-	0,0	12	0,1	-	0,0
11-12 Getränke, Tabakerzeugnisse.....	-	0,0	-	0,0	-	0,0	-	0,0	-	0,0	-	0,0
13 Textilien.....	2	0,0	-	0,0	-	0,0	-	0,0	-	0,0	-	0,0
14 Bekleidung.....	3	0,0	-	0,0	-	0,0	-	0,0	-	0,0	-	0,0
15 Leder und Lederwaren.....	1	0,0	-	0,0	-	0,0	-	0,0	-	0,0	-	0,0
16 Holz sowie Holz-, Kork- und Flechtwaren.....	4	0,0	3	0,0	-	0,0	-	0,0	-	0,0	-	0,0
17 Papier, Pappe und Waren daraus.....	1	0,0	-	0,0	-	0,0	-	0,0	-	0,0	-	0,0
18 Verlags- und Druckerzeugnisse.....	5	0,0	1	0,0	-	0,0	-	0,0	-	0,0	-	0,0
19 Kokereierzeugnisse und Mineralölerzeugnisse.....	-	0,0	-	0,0	-	0,0	-	0,0	-	0,0	-	0,0
20 Chemische Erzeugnisse.....	-	0,0	-	0,0	-	0,0	-	0,0	-	0,0	-	0,0
21 Pharmazeutische Erzeugnisse.....	1	0,0	-	0,0	-	0,0	-	0,0	-	0,0	-	0,0
22 Gummi- und Kunststoffwaren.....	-	0,0	-	0,0	-	0,0	-	0,0	-	0,0	-	0,0
23 Glas, Keramik, bearbeitete Steine und Erden.....	2	0,0	8	0,0	-	0,0	-	0,0	-	0,0	-	0,0
24 Metalle und Halbzeug daraus.....	-	0,0	-	0,0	-	0,0	-	0,0	-	0,0	-	0,0
25 Metallerzeugnisse.....	-	0,0	-	0,0	-	0,0	-	0,0	-	0,0	-	0,0
26 EDV-Geräte, elektronische und optische Erzeugnisse.....	1	0,0	-	0,0	-	0,0	-	0,0	-	0,0	-	0,0
27 Elektrische Ausrüstungen.....	14	0,1	-	0,0	-	0,0	-	0,0	-	0,0	-	0,0
28 Maschinen.....	-	0,0	-	0,0	-	0,0	-	0,0	-	0,0	-	0,0
29 Kraftwagen und Kraftwagentteile.....	-	0,0	-	0,0	-	0,0	-	0,0	-	0,0	-	0,0
30 Sonstige Fahrzeuge.....	-	0,0	-	0,0	-	0,0	-	0,0	-	0,0	-	0,0
31 Möbel.....	7	0,0	-	0,0	-	0,0	-	0,0	-	0,0	-	0,0
32 Waren a.n.g.....	3	0,0	-	0,0	-	0,0	-	0,0	-	0,0	-	0,0
33 Reparatur u. Installation v. Maschinen u. Ausrüstungen.....	6	0,0	53	0,3	-	0,0	32	0,8	1	0,0	1	0,0
35 Energie und DL der Energieversorgung.....	-	0,0	-	0,0	-	0,0	-	0,0	183	1,5	-	0,0
36 Wasser und DL der Wasserversorgung.....	-	0,0	-	0,0	-	0,0	-	0,0	-	0,0	-	0,0
37-39 DL der Abwasser- u. Abfallentsorgung; Rückgewinnung.....	0	0,0	13	0,1	-	0,0	-	0,0	19	0,2	-	0,0
41 Gebäude und Hochbauarbeiten.....	3	0,0	15	0,1	-	0,0	-	0,0	1	0,0	-	0,0
42 Tiefbauten und Tiefbauarbeiten.....	3	0,0	93	0,5	-	0,0	-	0,0	351	2,8	-	0,0
43 Bauinstallations- u. sonst. Ausbauarbeiten.....	81	0,3	40	0,2	-	0,0	-	0,0	-	0,0	-	0,0
45 Kfz-Handel und -reparatur.....	64	0,3	126	0,7	-	0,0	-	0,0	52	0,4	-	0,0
46 Großhandelsleistungen (o. Kfz).....	1 050	4,2	253	1,4	1	0,7	1	0,0	31	0,3	2	0,0
47 Einzelhandelsleistungen (o. Kfz).....	20 848	84,0	17	0,1	0	0,0	1	0,0	8	0,1	1	0,0
49 Landverkehrsleist. u. Transportleist. in Rohrfernleitungen.....	1	0,0	16 073	89,9	-	0,0	-	0,0	543	4,4	-	0,0
50 Schifffahrtsleistungen.....	-	0,0	-	0,0	125	82,9	-	0,0	-	0,0	-	0,0
51 Luftfahrtsleistungen.....	-	0,0	-	0,0	-	0,0	3 749	95,5	-	0,0	-	0,0
52 Lagereleistungen, sonst. DL für den Verkehr.....	42	0,2	125	0,7	10	6,8	27	0,7	10 242	82,9	0	0,0
53 Post- und Kurierdienste.....	-	0,0	-	0,0	-	0,0	-	0,0	2	0,0	3 035	95,0
55-56 Beherbergungs- und Gastronomie-DL.....	614	2,5	165	0,9	9	6,1	0	0,0	6	0,1	0	0,0
58 DL des Verlagswesens.....	13	0,1	0	0,0	-	0,0	-	0,0	-	0,0	-	0,0
59 DL d. Filmherstellung, d. -vertriebs u. -verleihs; Kino-DL.....	3	0,0	-	0,0	-	0,0	-	0,0	-	0,0	-	0,0
60 Rundfunkveranstaltungsleistungen.....	-	0,0	-	0,0	-	0,0	-	0,0	-	0,0	-	0,0
61 Telekommunikationsdienstleistungen.....	-	0,0	-	0,0	-	0,0	-	0,0	1	0,0	16	0,5
62-63 DL d. Informationstechnologie; Informations-DL.....	463	1,9	23	0,1	-	0,0	23	0,6	101	0,8	14	0,4
64 Finanzdienstleistungen.....	-	0,0	-	0,0	-	0,0	-	0,0	-	0,0	47	1,5
65 DL v. Versicherungen und Pensionskassen.....	-	0,0	-	0,0	-	0,0	-	0,0	-	0,0	-	0,0
66 Mit Finanz- u. Versicherungsleist. verb. DL.....	-	0,0	-	0,0	-	0,0	-	0,0	-	0,0	-	0,0
68 DL des Grundstücks- und Wohnungswesens.....	273	1,1	88	0,5	2	1,2	5	0,1	410	3,3	16	0,5
69 Rechts-, Steuerberatungs- und Wirtschaftsprüfungs-DL.....	8	0,0	0	0,0	-	0,0	-	0,0	4	0,0	-	0,0
70 DL d. Unternehmensführung u. -beratung.....	352	1,4	139	0,8	2	1,6	4	0,1	197	1,6	12	0,4
71 DL von Architektur- und Ingenieurbüros.....	34	0,1	19	0,1	-	0,0	-	0,0	23	0,2	-	0,0
72 Forschungs- und Entwicklungs-DL.....	13	0,1	1	0,0	-	0,0	-	0,0	4	0,0	2	0,1
73 Werbe- und Marktforschungs-DL.....	146	0,6	50	0,3	-	0,0	-	0,0	48	0,4	41	1,3
74-75 Sonst. freiberufl., wiss. u. techn. DL; DL d. Veterinärwesens.....	119	0,5	3	0,0	-	0,0	1	0,0	3	0,0	1	0,0
77 DL der Vermietung v. beweglichen Sachen.....	209	0,8	366	2,0	-	0,0	52	1,3	31	0,2	2	0,1
78 DL der Arbeitskräfteüberlassung.....	60	0,2	32	0,2	0	0,3	6	0,2	34	0,3	2	0,0
79 Reisebüro- und Reiseveranstaltungs-DL.....	69	0,3	113	0,6	1	0,3	23	0,6	30	0,2	-	0,0
80-82 Wirtschaftliche Dienstleistungen a.n.g.....	34	0,1	10	0,1	-	0,0	1	0,0	9	0,1	1	0,0
84 DL der öffentl. Verwaltung, Verteidigung u. Sozialvers.....	-	0,0	-	0,0	-	0,0	-	0,0	-	0,0	-	0,0
85 Erziehungs- und Unterrichtsdienstleistungen.....	0	0,0	5	0,0	-	0,0	-	0,0	0	0,0	-	0,0
86 DL des Gesundheitswesens.....	2	0,0	-	0,0	-	0,0	-	0,0	-	0,0	-	0,0
87-88 DL von Heimen u. des Sozialwesens.....	-	0,0	-	0,0	-	0,0	-	0,0	-	0,0	-	0,0
90 Kreative, künstlerische und unterhaltende DL.....	-	0,0	-	0,0	-	0,0	-	0,0	-	0,0	-	0,0
91 DL von Bibliotheken und Museen.....	-	0,0	-	0,0	-	0,0	-	0,0	-	0,0	-	0,0
92 DL des Spiel-, Wett- und Lotteriewesens.....	-	0,0	-	0,0	-	0,0	-	0,0	-	0,0	-	0,0
93 DL des Sports, der Unterhaltung und der Erholung.....	-	0,0	11	0,1	-	0,0	-	0,0	-	0,0	-	0,0
94 DL v. Interessenvertretungen, Kirchen u.a.....	-	0,0	-	0,0	-	0,0	-	0,0	-	0,0	-	0,0
95 Reparatur von EDV-Geräten und Verbrauchsgütern.....	150	0,6	-	0,0	0	0,0	-	0,0	1	0,0	2	0,1
96 Sonstige überwiegend persönliche DL.....	106	0,4	5	0,0	-	0,0	-	0,0	-	0,0	-	0,0
97 DL privater Haushalte mit Hauspersonal.....	-	0,0	-	0,0	-	0,0	-	0,0	-	0,0	-	0,0
Summe	24 824	100,0	17 878	100,0	151	100,0	3 926	100,0	12 353	100,0	3 194	100,0
Konsum von Gebietsansässigen im Ausland.....												
Summe.....												
davon:												
Marktproduktion.....	24 470		14 726		151		3 902		9 077		3 177	
Nichtmarktproduktion für die Eigenverwendung.....	353		49		-		24		386		17	
Sonstige Nichtmarktproduktion.....	-		3 103		-		-		2 890		-	

**Supply table at basic prices
including transformation into purchasers' prices**

Table 1

55-56		58		59		60		61		62-63		INDUSTRIES / IMPORTS / VALUATION
Beherbergung u. Gastronomie		Verlagswesen		Herst., Verleih u. Vertrieb v. Filmen; Kinos		Rundfunkveranstalter		Telekommunikation		Erbr. v. DL d. Informationstechnologie; Informations-DL		
%		%		%		%		%		%		PRODUCTS
current prices, mill. EUR												
-	0,0	-	0,0	-	0,0	-	0,0	-	0,0	-	0,0Products of agriculture, hunting and related services 01
-	0,0	-	0,0	-	0,0	-	0,0	-	0,0	-	0,0Products of forestry, logging and related services 02
-	0,0	-	0,0	-	0,0	-	0,0	-	0,0	-	0,0Fish and fishing products 03
-	0,0	-	0,0	-	0,0	-	0,0	-	0,0	-	0,0Coal a.lignite; Crude petroleum a.natural gas; metal ores 05-07
-	0,0	-	0,0	-	0,0	-	0,0	-	0,0	-	0,0Other mining a. quarrying prod.; mining support services 08-09
21	0,1	-	0,0	-	0,0	-	0,0	-	0,0	-	0,0Food products 10
0	0,0	-	0,0	-	0,0	-	0,0	-	0,0	-	0,0Beverages, Tobacco products 11-12
-	0,0	-	0,0	-	0,0	-	0,0	-	0,0	-	0,0Textiles 13
-	0,0	-	0,0	-	0,0	-	0,0	-	0,0	-	0,0Wearing apparel 14
-	0,0	-	0,0	-	0,0	-	0,0	-	0,0	-	0,0Leather and related products 15
-	0,0	-	0,0	-	0,0	-	0,0	-	0,0	-	0,0Wood and products of wood and cork 16
-	0,0	-	0,0	-	0,0	-	0,0	-	0,0	-	0,0Paper and paper products 17
-	0,0	-	0,0	-	0,0	-	0,0	-	0,0	-	0,0Printing and recording services 18
-	0,0	-	0,0	-	0,0	-	0,0	-	0,0	-	0,0Coke and refined petroleum products 19
-	0,0	-	0,0	-	0,0	-	0,0	-	0,0	-	0,0Chemicals and chemical products 20
-	0,0	-	0,0	-	0,0	-	0,0	-	0,0	-	0,0Basic pharmaceutical products and preparations 21
-	0,0	-	0,0	-	0,0	-	0,0	-	0,0	-	0,0Rubber and plastic products 22
-	0,0	-	0,0	-	0,0	-	0,0	-	0,0	-	0,0Other non-metallic mineral products 23
-	0,0	-	0,0	-	0,0	-	0,0	-	0,0	-	0,0Basic metals 24
-	0,0	-	0,0	-	0,0	-	0,0	-	0,0	-	0,0Fabricated metal products, exc. machinery and equipment 25
-	0,0	-	0,0	-	0,0	-	13 0,9	-	0,0	-	2 0,0Computer, electronic and optical products 26
-	0,0	-	0,0	-	0,0	-	0,0	-	0,0	-	0,0Electrical equipment 27
-	0,0	-	0,0	-	0,0	-	0,0	-	0,0	-	0,0Machinery and equipment n.e.c. 28
-	0,0	-	0,0	-	0,0	-	0,0	-	0,0	-	0,0Motor vehicles, trailers and semi-trailers 29
-	0,0	-	0,0	-	0,0	-	0,0	-	0,0	-	0,0Other transport equipment 30
-	0,0	-	0,0	-	0,0	-	0,0	-	0,0	-	0,0Furniture 31
-	0,0	-	0,0	-	0,0	-	0,0	-	0,0	-	0,0Other manufactured goods 32
5	0,0	0	0,0	0	0,0	-	0,0	70	1,1	3	0,0Repair a.installation services of machinery a.equipment 33
-	0,0	-	0,0	-	0,0	-	0,0	-	0,0	-	0,0Electricity, gas, steam and air conditioning 35
-	0,0	-	0,0	-	0,0	-	0,0	-	0,0	-	0,0Natural water, water treatment and supply services 36
-	0,0	-	0,0	-	0,0	-	0,0	-	0,0	2	0,0Sewerage, waste management a. remediation services 37-39
-	0,0	-	0,0	-	0,0	-	0,0	-	0,0	-	0,0Buildings and building construction works 41
-	0,0	-	0,0	-	0,0	-	0,0	12	0,2	-	0,0Constructions a.construction works for civil engineering 42
-	0,0	-	0,0	-	0,0	-	0,0	10	0,2	-	0,0Specialised construction works 43
0	0,0	-	0,0	-	0,0	-	0,0	-	0,0	-	0,0Wholesale- a. retail trade, repair of motor vehicles 45
27	0,1	17	0,6	1	0,1	0	0,0	7	0,1	87	0,6Wholesale trade, exc. o.motor vehicles a. -cycles 46
118	0,4	21	0,7	1	0,1	0	0,0	67	1,0	77	0,5Retail trade, exc. o.motor vehicles a. -cycles 47
12	0,0	-	0,0	-	0,0	-	0,0	-	0,0	-	0,0Land transport services a. transport services via pipelines 49
-	0,0	-	0,0	-	0,0	-	0,0	-	0,0	-	0,0Water transport services 50
-	0,0	-	0,0	-	0,0	-	0,0	-	0,0	-	0,0Air transport services 51
2	0,0	-	0,0	-	0,0	-	0,0	1	0,0	-	0,0Warehousing and support services for transportation 52
-	0,0	-	0,0	-	0,0	-	0,0	-	0,0	-	0,0Postal and courier services 53
27 216	94,8	0	0,0	57	3,9	0	0,0	-	0,0	8	0,1Accommod. services; food a.beverage serving services 55-56
-	0,0	2 535	87,0	41	2,8	3	0,2	1	0,0	259	1,8Publishing activities 58
-	0,0	-	0,0	1 237	84,2	78	5,2	5	0,1	33	0,2Audiovisual services 59
-	0,0	-	0,0	55	3,7	1 292	85,9	-	0,0	-	0,0Programming and broadcasting services 60
-	0,0	0	0,0	3	0,2	12	0,8	5 991	92,3	282	1,9Telecommunications services 61
28	0,1	228	7,8	12	0,8	11	0,7	121	1,9	13 222	89,8Information technology serv., communication services 62-63
-	0,0	-	0,0	-	0,0	-	0,0	-	0,0	-	0,0Financial services 64
-	0,0	-	0,0	-	0,0	-	0,0	-	0,0	-	0,0Insurance, reinsurance and pension funding services 65
-	0,0	-	0,0	-	0,0	-	0,0	-	0,0	-	0,0Services auxiliary to financial a. insurance services 66
291	1,0	12	0,4	8	0,6	18	1,2	36	0,6	35	0,2Real estate services 68
1	0,0	0	0,0	-	0,0	-	0,0	0	0,0	7	0,0Legal and accounting services 69
232	0,8	29	1,0	6	0,4	1	0,1	41	0,6	107	0,7Serv. of head offices; management consulting service 70
1	0,0	12	0,4	1	0,1	8	0,5	1	0,0	8	0,1Architectural and engineering services 71
0	0,0	42	1,4	5	0,3	-	0,0	44	0,7	429	2,9Scientific research and development services 72
33	0,1	1	0,0	22	1,5	31	2,0	19	0,3	18	0,1Advertising and market research services 73
6	0,0	4	0,1	0	0,0	5	0,3	1	0,0	8	0,1Other prof., scientific, technical serv.; veterinary services 74-75
65	0,2	4	0,1	1	0,1	-	0,0	3	0,1	6	0,0Rental and leasing services 77
28	0,1	5	0,2	1	0,0	14	0,9	7	0,1	19	0,1Employment services 78
7	0,0	-	0,0	-	0,0	-	0,0	-	0,0	-	0,0Travel agency, tour operator and related services 79
47	0,2	4	0,1	1	0,0	17	1,1	1	0,0	10	0,1Other business support services 80-82
-	0,0	-	0,0	-	0,0	-	0,0	-	0,0	-	0,0Public administration, defence, social security services 84
0	0,0	0	0,0	-	0,0	-	0,0	-	0,0	7	0,1Education services 85
-	0,0	-	0,0	-	0,0	-	0,0	-	0,0	-	0,0Human health services 86
-	0,0	-	0,0	-	0,0	-	0,0	-	0,0	-	0,0Residential care services, social work services 87-88
-	0,0	-	0,0	15	1,0	-	0,0	-	0,0	0	0,0Creative, arts and entertainment services 90
-	0,0	-	0,0	-	0,0	-	0,0	-	0,0	-	0,0Library, archive, museum and other cultural services 91
50	0,2	-	0,0	-	0,0	-	0,0	-	0,0	16	0,1Gambling and betting services 92
209	0,7	-	0,0	0	0,0	-	0,0	-	0,0	-	0,0Sporting services, amusement and recreation services 93
-	0,0	-	0,0	-	0,0	-	0,0	-	0,0	-	0,0Services furnished by membership organisations 94
9	0,0	1	0,0	-	0,0	0	0,0	53	0,8	75	0,5Repair services of computers, pers. a. household goods 95
292	1,0	-	0,0	-	0,0	-	0,0	-	0,0	-	0,0Other personal services 96
-	0,0	-	0,0	-	0,0	-	0,0	-	0,0	-	0,0Services of households as employers of dom. personnel 97
28 698	100,0	2 915	100,0	1 469	100,0	1 503	100,0	6 490	100,0	14 721	100,0	Total
.....Direct purchases abroad by residents												
.....Total												
of which:												
28 659		2 839		1 416		431		6 289		14 195	Market output
29		76		48		29		201		494	Output for own final use
10		-		5		1 044		-		31	Other non-market output

Aufkommenstabelle zu Herstellungspreisen mit Übergang zu Anschaffungspreisen

Tabelle 1

AKTIVITÄTEN / IMPORTE / BEWERTUNG	64		65		66		68		69		70	
	Erbr. v. Finanzdienstleistungen		Versicherungen und Pensionskassen		Mit Finanz- u. Vers.tätigk. verb. DL		Grundstücks- und Wohnungswesen		Rechtsberatung und Wirtschaftsprüfung		Unternehmensführung, -beratung	
GÜTER	%	%	%	%	%	%	%	%	%	%	%	%
laufende Preise, Mio EUR												
01 Erz.d. Landwirtschaft u. Jagd; damit verbundene DL.....	-	0,0	-	0,0	-	0,0	-	0,0	-	0,0	-	0,0
02 Forstwirtschaftliche Erzeugnisse und DL.....	-	0,0	-	0,0	-	0,0	-	0,0	-	0,0	-	0,0
03 Fische u. Fischereierzeugnisse.....	-	0,0	-	0,0	-	0,0	-	0,0	-	0,0	-	0,0
05-07 Kohle; Erdöl u.Erdgas; Erze.....	-	0,0	-	0,0	-	0,0	-	0,0	-	0,0	-	0,0
08-09 Steine u.Erden; DL für den Bergbau.....	-	0,0	-	0,0	-	0,0	-	0,0	-	0,0	-	0,0
10 Nahrungs- und Futtermittel.....	-	0,0	-	0,0	-	0,0	-	0,0	-	0,0	-	0,0
11-12 Getränke, Tabakerzeugnisse.....	-	0,0	-	0,0	-	0,0	-	0,0	-	0,0	-	0,0
13 Textilien.....	-	0,0	-	0,0	-	0,0	-	0,0	-	0,0	-	0,0
14 Bekleidung.....	-	0,0	-	0,0	-	0,0	-	0,0	-	0,0	-	0,0
15 Leder und Lederwaren.....	-	0,0	-	0,0	-	0,0	-	0,0	-	0,0	-	0,0
16 Holz sowie Holz-, Kork- und Flechtwaren.....	-	0,0	-	0,0	-	0,0	-	0,0	-	0,0	-	0,0
17 Papier, Pappe und Waren daraus.....	-	0,0	-	0,0	-	0,0	-	0,0	-	0,0	-	0,0
18 Verlags- und Druckerzeugnisse.....	21	0,1	-	0,0	-	0,0	-	0,0	-	0,0	-	0,0
19 Kokereierzeugnisse und Mineralölerzeugnisse.....	-	0,0	-	0,0	-	0,0	-	0,0	-	0,0	-	0,0
20 Chemische Erzeugnisse.....	-	0,0	-	0,0	-	0,0	-	0,0	-	0,0	-	0,0
21 Pharmazeutische Erzeugnisse.....	-	0,0	-	0,0	-	0,0	-	0,0	-	0,0	-	0,0
22 Gummi- und Kunststoffwaren.....	-	0,0	-	0,0	-	0,0	-	0,0	-	0,0	-	0,0
23 Glas, Keramik, bearbeitete Steine und Erden.....	-	0,0	-	0,0	-	0,0	-	0,0	-	0,0	-	0,0
24 Metalle und Halbzeug daraus.....	-	0,0	-	0,0	-	0,0	-	0,0	-	0,0	-	0,0
25 Metallierzeugnisse.....	-	0,0	-	0,0	-	0,0	-	0,0	-	0,0	-	4 0,0
26 EDV-Geräte, elektronische und optische Erzeugnisse.....	-	0,0	-	0,0	-	0,0	-	0,0	-	0,0	-	0,0
27 Elektrische Ausrüstungen.....	-	0,0	-	0,0	-	0,0	-	0,0	-	0,0	-	0,0
28 Maschinen.....	-	0,0	-	0,0	-	0,0	-	0,0	-	0,0	-	0,0
29 Kraftwagen und Kraftwagenteile.....	-	0,0	-	0,0	-	0,0	-	0,0	-	0,0	-	0,0
30 Sonstige Fahrzeuge.....	-	0,0	-	0,0	-	0,0	-	0,0	-	0,0	-	0,0
31 Möbel.....	-	0,0	-	0,0	-	0,0	-	0,0	-	0,0	-	0,0
32 Waren a.n.g.....	-	0,0	-	0,0	-	0,0	-	0,0	-	0,0	-	0,0
33 Reparatur u. Installation v. Maschinen u. Ausrüstungen.....	-	0,0	-	0,0	-	0,0	6	0,0	2	0,0	5	0,0
35 Energie und DL der Energieversorgung.....	-	0,0	-	0,0	-	0,0	-	0,0	-	0,0	-	0,0
36 Wasser und DL der Wasserversorgung.....	-	0,0	-	0,0	-	0,0	-	0,0	-	0,0	-	0,0
37-39 DL der Abwasser- u. Abfallentsorgung; Rückgewinnung.....	-	0,0	-	0,0	-	0,0	-	0,0	-	0,0	9	0,1
41 Gebäude und Hochbauarbeiten.....	-	0,0	-	0,0	-	0,0	372	0,7	-	0,0	2	0,0
42 Tiefbauten und Tiefbauarbeiten.....	-	0,0	-	0,0	-	0,0	-	0,0	-	0,0	-	0,0
43 Bauinstallations- u. sonst. Ausbauarbeiten.....	-	0,0	-	0,0	-	0,0	0	0,0	-	0,0	-	0,0
45 Kfz-Handel und -reparatur.....	-	0,0	-	0,0	-	0,0	-	0,0	-	0,0	3	0,0
46 Großhandelsleistungen (o. Kfz).....	3	0,0	-	0,0	9	0,2	10	0,0	2	0,0	148	1,4
47 Einzelhandelsleistungen (o. Kfz).....	-	0,0	-	0,0	2	0,0	22	0,0	-	0,0	4	0,0
49 Landverkehrsleist. u. Transportleist. in Rohrfernleitungen.....	-	0,0	-	0,0	-	0,0	-	0,0	-	0,0	-	0,0
50 Schifffahrtsleistungen.....	-	0,0	-	0,0	-	0,0	-	0,0	-	0,0	-	0,0
51 Luftfahrtleistungen.....	-	0,0	-	0,0	-	0,0	-	0,0	-	0,0	-	0,0
52 Lagereleistungen, sonst. DL für den Verkehr.....	-	0,0	-	0,0	-	0,0	31	0,1	-	0,0	-	0,0
53 Post- und Kurierdienste.....	-	0,0	-	0,0	-	0,0	-	0,0	-	0,0	-	0,0
55-56 Beherbergungs- und Gastronomie-DL.....	-	0,0	-	0,0	-	0,0	66	0,1	1	0,0	5	0,0
58 DL des Verlagswesens.....	-	0,0	-	0,0	0	0,0	-	0,0	-	0,0	22	0,2
59 DL d. Filmherstellung, d. -vertriebs u. -verleihs; Kino-DL.....	-	0,0	-	0,0	-	0,0	-	0,0	0	0,0	2	0,0
60 Rundfunkveranstaltungsleistungen.....	-	0,0	-	0,0	-	0,0	-	0,0	-	0,0	-	0,0
61 Telekommunikationsdienstleistungen.....	-	0,0	-	0,0	-	0,0	-	0,0	-	0,0	-	0,0
62-63 DL d. Informationstechnologie; Informations-DL.....	227	1,4	31	0,4	48	1,3	23	0,0	20	0,3	739	6,8
64 Finanzdienstleistungen.....	15 125	90,6	-	0,0	-	0,0	-	0,0	-	0,0	25	0,2
65 DL v. Versicherungen und Pensionskassen.....	-	0,0	6 766	94,0	-	0,0	-	0,0	-	0,0	-	0,0
66 Mit Finanz- u. Versicherungsleist. verb. DL.....	174	1,0	-	0,0	3 527	95,7	-	0,0	4	0,1	19	0,2
68 DL des Grundstücks- und Wohnungswesens.....	454	2,7	277	3,8	9	0,2	50 045	97,8	79	1,1	728	6,7
69 Rechts-, Steuerberatungs- und Wirtschaftsprüfungs-DL.....	54	0,3	-	0,0	7	0,2	4	0,0	6 418	92,3	158	1,5
70 DL d. Unternehmensführung u. -beratung.....	60	0,4	42	0,6	39	1,1	70	0,1	354	5,1	8 232	75,9
71 DL von Architektur- und Ingenieurbüros.....	1	0,0	-	0,0	0	0,0	125	0,2	13	0,2	106	1,0
72 Forschungs- und Entwicklungs-DL.....	13	0,1	-	0,0	1	0,0	2	0,0	0	0,0	96	0,9
73 Werbe- und Marktforschungs-DL.....	14	0,1	13	0,2	2	0,0	7	0,0	23	0,3	197	1,8
74-75 Sonst. freiberufl., wiss. u. techn. DL; DL d. Veterinärwesens.....	3	0,0	0	0,0	2	0,1	1	0,0	3	0,0	1	0,0
77 DL der Vermietung v. beweglichen Sachen.....	493	3,0	-	0,0	30	0,8	60	0,1	8	0,1	280	2,6
78 DL der Arbeitskräfteüberlassung.....	48	0,3	0	0,0	4	0,1	8	0,0	16	0,2	31	0,3
79 Reisebüro- und Reiseveranstaltungs-DL.....	-	0,0	-	0,0	-	0,0	-	0,0	-	0,0	0	0,0
80-82 Wirtschaftliche Dienstleistungen a.n.g.....	4	0,0	65	0,9	5	0,1	245	0,5	3	0,0	2	0,0
84 DL der öffentl. Verwaltung, Verteidigung u. Sozialvers.....	-	0,0	-	0,0	-	0,0	-	0,0	-	0,0	-	0,0
85 Erziehungs- und Unterrichtsdienstleistungen.....	1	0,0	-	0,0	0	0,0	0	0,0	4	0,1	9	0,1
86 DL des Gesundheitswesens.....	-	0,0	-	0,0	-	0,0	-	0,0	-	0,0	8	0,1
87-88 DL von Heimen u. des Sozialwesens.....	-	0,0	-	0,0	-	0,0	-	0,0	-	0,0	-	0,0
90 Kreative, künstlerische und unterhaltende DL.....	-	0,0	-	0,0	-	0,0	-	0,0	-	0,0	-	0,0
91 DL von Bibliotheken und Museen.....	-	0,0	-	0,0	-	0,0	-	0,0	-	0,0	-	0,0
92 DL des Spiel-, Wett- und Lotteriewesens.....	-	0,0	-	0,0	-	0,0	-	0,0	-	0,0	-	0,0
93 DL des Sports, der Unterhaltung und der Erholung.....	-	0,0	-	0,0	-	0,0	-	0,0	-	0,0	-	0,0
94 DL v. Interessenvertretungen, Kirchen u.a.....	-	0,0	-	0,0	-	0,0	-	0,0	-	0,0	-	0,0
95 Reparatur von EDV-Geräten und Verbrauchsgütern.....	-	0,0	-	0,0	0	0,0	67	0,1	-	0,0	7	0,1
96 Sonstige überwiegend persönliche DL.....	-	0,0	-	0,0	-	0,0	-	0,0	-	0,0	-	0,0
97 DL privater Haushalte mit Hauspersonal.....	-	0,0	-	0,0	-	0,0	-	0,0	-	0,0	-	0,0
Summe	16 692	100,0	7 195	100,0	3 685	100,0	51 163	100,0	6 951	100,0	10 843	100,0
Konsum von Gebietsansässigen im Ausland.....												
Summe.....												
davon:												
Marktproduktion.....	16 408		7 165		3 644		26 238		6 928		10 695	
Nichtmarktproduktion für die Eigenverwendung.....	211		30		40		24 836		22		143	
Sonstige Nichtmarktproduktion.....	73		-		0		89		-		4	

**Supply table at basic prices
including transformation into purchasers' prices**

Table 1

71		72		73		74-75		77		78		INDUSTRIES / IMPORTS / VALUATION
Architektur- und Ingenieurbüros		Forschung und Entwicklung		Werbung und Marktforschung		Sonst. freiberufl., wiss. u. techn. Tätigkeiten; Veterinärwesen		Vermietung v. beweglichen Sachen		Arbeitskräfteüberlassung		
%		%		%		%		%		%		PRODUCTS
current prices, mill. EUR												
-	0,0	-	0,0	-	0,0	-	0,0	-	0,0	-	0,0Products of agriculture, hunting and related services 01
-	0,0	-	0,0	-	0,0	-	0,0	-	0,0	-	0,0Products of forestry, logging and related services 02
-	0,0	-	0,0	-	0,0	-	0,0	-	0,0	-	0,0Fish and fishing products 03
-	0,0	-	0,0	-	0,0	-	0,0	-	0,0	-	0,0Coal a.lignite; Crude petroleum a.natural gas; metal ores 05-07
-	0,0	-	0,0	-	0,0	-	0,0	-	0,0	-	0,0Other mining a. quarrying prod.; mining support services 08-09
2	0,0	23	0,8	0	0,0	-	0,0	-	0,0	-	0,0Food products 10
-	0,0	-	0,0	-	0,0	-	0,0	-	0,0	-	0,0Beverages, Tobacco products 11-12
-	0,0	-	0,0	-	0,0	-	0,0	-	0,0	-	0,0Textiles 13
-	0,0	-	0,0	-	0,0	-	0,0	-	0,0	-	0,0Wearing apparel 14
-	0,0	-	0,0	-	0,0	-	0,0	-	0,0	-	0,0Leather and related products 15
-	0,0	-	0,0	-	0,0	-	0,0	-	0,0	-	0,0Wood and products of wood and cork 16
-	0,0	-	0,0	-	0,0	-	0,0	-	0,0	-	0,0Paper and paper products 17
-	0,0	-	0,0	-	0,0	-	0,0	-	0,0	-	0,0Printing and recording services 18
-	0,0	-	0,0	-	0,0	-	0,0	-	0,0	-	0,0Coke and refined petroleum products 19
-	0,0	-	0,0	-	0,0	-	0,0	-	0,0	-	0,0Chemicals and chemical products 20
-	0,0	47	1,8	-	0,0	-	0,0	-	0,0	-	0,0Basic pharmaceutical products and preparations 21
-	0,0	-	0,0	-	0,0	-	0,0	-	0,0	-	0,0Rubber and plastic products 22
-	0,0	-	0,0	-	0,0	-	0,0	-	0,0	-	0,0Other non-metallic mineral products 23
-	0,0	-	0,0	-	0,0	-	0,0	-	0,0	-	0,0Basic metals 24
-	0,0	-	0,0	-	0,0	-	0,0	0	0,0	11	0,2Fabricated metal products, exc. machinery and equipment 25
-	0,0	-	0,0	-	0,0	-	0,0	-	0,0	-	0,0Computer, electronic and optical products 26
-	0,0	-	0,0	-	0,0	-	0,0	-	0,0	-	0,0Electrical equipment 27
-	0,0	3	0,1	-	0,0	-	0,0	-	0,0	-	0,0Machinery and equipment n.e.c. 28
-	0,0	-	0,0	-	0,0	-	0,0	-	0,0	-	0,0Motor vehicles, trailers and semi-trailers 29
-	0,0	-	0,0	-	0,0	-	0,0	-	0,0	-	0,0Other transport equipment 30
-	0,0	-	0,0	-	0,0	-	0,0	-	0,0	-	0,0Furniture 31
-	0,0	-	0,0	-	0,0	-	0,0	-	0,0	-	0,0Other manufactured goods 32
8	0,1	3	0,1	1	0,0	0	0,0	3	0,0	0	0,0Repair a.installation services of machinery a.equipment 33
-	0,0	-	0,0	-	0,0	-	0,0	-	0,0	-	0,0Electricity, gas, steam and air conditioning 35
-	0,0	-	0,0	-	0,0	-	0,0	-	0,0	-	0,0Natural water, water treatment and supply services 36
1	0,0	-	0,0	0	0,0	-	0,0	-	0,0	-	0,0Sewerage, waste management a. remediation services 37-39
9	0,1	-	0,0	0	0,0	-	0,0	-	0,0	-	0,0Buildings and building construction works 41
1	0,0	-	0,0	-	0,0	-	0,0	0	0,0	-	0,0Constructions a.construction works for civil engineering 42
1	0,0	-	0,0	0	0,0	-	0,0	0	0,0	0	0,0Specialised construction works 43
24	0,3	2	0,1	-	0,0	0	0,0	68	1,0	-	0,0Wholesale- a. retail trade, repair of motor vehicles 45
8	0,1	21	0,8	29	0,6	4	0,2	19	0,3	4	0,1Wholesale trade, exc. o.motor vehicles a. -cycles 46
3	0,0	-	0,0	2	0,0	15	0,8	1	0,0	0	0,0Retail trade, exc. o.motor vehicles a. -cycles 47
-	0,0	-	0,0	-	0,0	-	0,0	0	0,0	-	0,0Land transport services a. transport services via pipelines 49
-	0,0	-	0,0	-	0,0	-	0,0	-	0,0	-	0,0Water transport services 50
-	0,0	-	0,0	-	0,0	-	0,0	6	0,1	-	0,0Air transport services 51
-	0,0	-	0,0	-	0,0	-	0,0	5	0,1	-	0,0Warehousing and support services for transportation 52
-	0,0	-	0,0	1	0,0	4	0,2	-	0,0	-	0,0Postal and courier services 53
0	0,0	0	0,0	3	0,1	-	0,0	1	0,0	1	0,0Accommod. services; food a.beverage serving services 55-56
6	0,1	0	0,0	2	0,0	1	0,1	0	0,0	-	0,0Publishing activities 58
0	0,0	-	0,0	1	0,0	10	0,5	1	0,0	-	0,0Audiovisual services 59
-	0,0	-	0,0	-	0,0	-	0,0	-	0,0	-	0,0Programming and broadcasting services 60
-	0,0	-	0,0	-	0,0	2	0,1	-	0,0	-	0,0Telecommunications services 61
95	1,0	27	1,0	92	1,8	56	3,0	13	0,2	17	0,3Information technology serv., communication services 62-63
-	0,0	-	0,0	-	0,0	-	0,0	-	0,0	-	0,0Financial services 64
-	0,0	-	0,0	-	0,0	-	0,0	-	0,0	-	0,0Insurance, reinsurance and pension funding services 65
-	0,0	-	0,0	3	0,1	-	0,0	-	0,0	-	0,0Services auxiliary to financial a. insurance services 66
55	0,6	23	0,9	16	0,3	13	0,7	56	0,8	7	0,1Real estate services 68
4	0,0	0	0,0	0	0,0	5	0,3	13	0,2	8	0,2Legal and accounting services 69
96	1,0	22	0,8	42	0,8	19	1,0	74	1,1	3	0,1Serv. of head offices; management consulting service 70
8 611	91,9	89	3,3	1	0,0	72	3,8	13	0,2	30	0,6Architectural and engineering services 71
368	3,9	2 324	86,5	5	0,1	33	1,8	5	0,1	1	0,0Scientific research and development services 72
8	0,1	1	0,0	4 847	95,7	11	0,6	7	0,1	6	0,1Advertising and market research services 73
3	0,0	1	0,0	2	0,0	1 581	84,4	5	0,1	1	0,0Other prof., scientific, technical serv.; veterinary services 74-75
7	0,1	85	3,2	2	0,0	41	2,2	6 337	94,3	15	0,3Rental and leasing services 77
12	0,1	6	0,2	3	0,1	2	0,1	10	0,1	4 856	97,6Employment services 78
-	0,0	-	0,0	-	0,0	3	0,2	0	0,0	5	0,1Travel agency, tour operator and related services 79
3	0,0	2	0,1	3	0,1	-	0,0	7	0,1	2	0,0Other business support services 80-82
-	0,0	-	0,0	-	0,0	-	0,0	-	0,0	-	0,0Public administration, defence, social security services 84
1	0,0	1	0,0	0	0,0	-	0,0	0	0,0	2	0,0Education services 85
3	0,0	-	0,0	-	0,0	-	0,0	-	0,0	-	0,0Human health services 86
-	0,0	-	0,0	-	0,0	-	0,0	-	0,0	-	0,0Residential care services, social work services 87-88
-	0,0	1	0,0	0	0,0	2	0,1	0	0,0	-	0,0Creative, arts and entertainment services 90
-	0,0	-	0,0	-	0,0	-	0,0	-	0,0	-	0,0Library, archive, museum and other cultural services 91
-	0,0	-	0,0	-	0,0	-	0,0	-	0,0	-	0,0Gambling and betting services 92
-	0,0	0	0,0	0	0,0	-	0,0	0	0,0	-	0,0Sporting services, amusement and recreation services 93
-	0,0	-	0,0	-	0,0	-	0,0	-	0,0	-	0,0Services furnished by membership organisations 94
37	0,4	4	0,1	9	0,2	-	0,0	74	1,1	5	0,1Repair services of computers, pers. a. household goods 95
-	0,0	-	0,0	-	0,0	-	0,0	-	0,0	-	0,0Other personal services 96
-	0,0	-	0,0	-	0,0	-	0,0	-	0,0	-	0,0Services of households as employers of dom. personnel 97
9 366	100,0	2 687	100,0	5 065	100,0	1 873	100,0	6 719	100,0	4 975	100,0	Total
.....Direct purchases abroad by residents												
.....Total												
of which:												
8 826		1 839		4 993		1 824		6 591		4 966	Market output
344		402		62		34		15		8	Output for own final use
196		446		10		15		113		-	Other non-market output

Aufkommenstabelle zu Herstellungspreisen mit Übergang zu Anschaffungspreisen

Tabelle 1

AKTIVITÄTEN / IMPORTE / BEWERTUNG	79		80-82		84		85		86		87-88	
	Reisebüros und Reiseveranstalter	%	Erbr. v. wirtschaftlichen Dienstleistungen a.n.g.	%	Öffentliche Verwaltung, Verteidigung u. Sozialversicherung	%	Erziehung und Unterricht	%	Gesundheitswesen	%	Alters- und Pflegeheime; Sozialwesen	%
GÜTER												
	laufende Preise, Mio EUR											
01 Erz.d. Landwirtschaft u. Jagd; damit verbundene DL.....	-	0,0	-	0,0	-	0,0	-	0,0	-	0,0	-	0,0
02 Forstwirtschaftliche Erzeugnisse und DL.....	-	0,0	-	0,0	-	0,0	-	0,0	-	0,0	-	0,0
03 Fische u. Fischereierzeugnisse.....	-	0,0	-	0,0	-	0,0	-	0,0	-	0,0	-	0,0
05-07 Kohle; Erdöl u.Erdgas; Erze.....	-	0,0	-	0,0	-	0,0	-	0,0	-	0,0	-	0,0
08-09 Steine u.Erden; DL für den Bergbau.....	-	0,0	-	0,0	-	0,0	-	0,0	-	0,0	-	0,0
10 Nahrungs- und Futtermittel.....	4	0,2	-	0,0	-	0,0	-	0,0	-	0,0	0	0,0
11-12 Getränke, Tabakerzeugnisse.....	-	0,0	-	0,0	-	0,0	-	0,0	-	0,0	-	0,0
13 Textilien.....	-	0,0	-	0,0	-	0,0	-	0,0	-	0,0	-	0,0
14 Bekleidung.....	-	0,0	-	0,0	-	0,0	-	0,0	-	0,0	-	0,0
15 Leder und Lederwaren.....	-	0,0	-	0,0	-	0,0	-	0,0	-	0,0	-	0,0
16 Holz sowie Holz-, Kork- und Flechtwaren.....	-	0,0	0	0,0	-	0,0	-	0,0	-	0,0	-	0,0
17 Papier, Pappe und Waren daraus.....	-	0,0	-	0,0	-	0,0	-	0,0	-	0,0	-	0,0
18 Verlags- und Druckerzeugnisse.....	-	0,0	-	0,0	-	0,0	0	0,0	-	0,0	-	0,0
19 Kokereierzeugnisse und Mineralölerzeugnisse.....	-	0,0	-	0,0	-	0,0	-	0,0	-	0,0	-	0,0
20 Chemische Erzeugnisse.....	-	0,0	-	0,0	-	0,0	-	0,0	-	0,0	-	0,0
21 Pharmazeutische Erzeugnisse.....	-	0,0	-	0,0	-	0,0	-	0,0	0	0,0	-	0,0
22 Gummi- und Kunststoffwaren.....	-	0,0	-	0,0	-	0,0	-	0,0	-	0,0	-	0,0
23 Glas, Keramik, bearbeitete Steine und Erden.....	-	0,0	-	0,0	-	0,0	-	0,0	-	0,0	-	0,0
24 Metalle und Halbzeug daraus.....	-	0,0	-	0,0	2	0,0	-	0,0	-	0,0	-	0,0
25 Metallerzeugnisse.....	-	0,0	9	0,1	-	0,0	-	0,0	-	0,0	-	0,0
26 EDV-Geräte, elektronische und optische Erzeugnisse.....	-	0,0	-	0,0	-	0,0	-	0,0	-	0,0	-	0,0
27 Elektrische Ausrüstungen.....	-	0,0	-	0,0	-	0,0	-	0,0	-	0,0	-	0,0
28 Maschinen.....	-	0,0	-	0,0	-	0,0	-	0,0	-	0,0	-	0,0
29 Kraftwagen und Kraftwagenteile.....	-	0,0	-	0,0	-	0,0	-	0,0	-	0,0	-	0,0
30 Sonstige Fahrzeuge.....	-	0,0	-	0,0	-	0,0	-	0,0	-	0,0	-	0,0
31 Möbel.....	-	0,0	-	0,0	0	0,0	-	0,0	-	0,0	-	0,0
32 Waren a.n.g.....	-	0,0	-	0,0	-	0,0	-	0,0	1	0,0	-	0,0
33 Reparatur u. Installation v. Maschinen u. Ausrüstungen.....	-	0,0	4	0,0	14	0,1	1	0,0	11	0,0	1	0,0
35 Energie und DL der Energieversorgung.....	-	0,0	-	0,0	-	0,0	-	0,0	-	0,0	-	0,0
36 Wasser und DL der Wasserversorgung.....	-	0,0	-	0,0	-	0,0	-	0,0	-	0,0	-	0,0
37-39 DL der Abwasser- u. Abfallentsorgung; Rückgewinnung.....	-	0,0	21	0,2	11	0,0	-	0,0	-	0,0	-	0,0
41 Gebäude und Hochbauarbeiten.....	-	0,0	2	0,0	46	0,2	-	0,0	-	0,0	-	0,0
42 Tiefbauten und Tiefbauarbeiten.....	-	0,0	11	0,1	180	0,7	-	0,0	-	0,0	-	0,0
43 Bauinstallations- u. sonst. Ausbauarbeiten.....	-	0,0	4	0,0	0	0,0	-	0,0	-	0,0	-	0,0
45 Kfz-Handel und -reparatur.....	0	0,0	-	0,0	-	0,0	0	0,0	-	0,0	-	0,0
46 Großhandelsleistungen (o. Kfz).....	11	0,5	63	0,7	-	0,0	5	0,0	1	0,0	0	0,0
47 Einzelhandelsleistungen (o. Kfz).....	2	0,1	13	0,1	-	0,0	36	0,2	215	0,8	1	0,0
49 Landverkehrsleist. u. Transportleist. in Rohrfernleitungen.....	20	0,8	3	0,0	3	0,0	1	0,0	0	0,0	0	0,0
50 Schifffahrtsleistungen.....	-	0,0	-	0,0	-	0,0	-	0,0	-	0,0	-	0,0
51 Luftfahrtleistungen.....	-	0,0	-	0,0	-	0,0	-	0,0	-	0,0	-	0,0
52 Lagereleistungen, sonst. DL für den Verkehr.....	0	0,0	3	0,0	228	0,9	-	0,0	9	0,0	-	0,0
53 Post- und Kurierdienste.....	-	0,0	3	0,0	0	0,0	-	0,0	-	0,0	-	0,0
55-56 Beherbergungs- und Gastronomie-DL.....	15	0,6	69	0,7	24	0,1	102	0,5	215	0,8	56	0,6
58 DL des Verlagswesens.....	0	0,0	0	0,0	20	0,1	11	0,1	-	0,0	-	0,0
59 DL d. Filmherstellung, d. -vertriebs u. -verleihs; Kino-DL.....	-	0,0	-	0,0	-	0,0	-	0,0	-	0,0	-	0,0
60 Rundfunkveranstaltungsleistungen.....	-	0,0	-	0,0	-	0,0	-	0,0	-	0,0	-	0,0
61 Telekommunikationsdienstleistungen.....	-	0,0	-	0,0	1	0,0	-	0,0	-	0,0	-	0,0
62-63 DL d.Informationstechnologie; Informations-DL.....	7	0,3	74	0,8	273	1,1	151	0,7	119	0,4	20	0,2
64 Finanzdienstleistungen.....	-	0,0	-	0,0	63	0,2	-	0,0	-	0,0	-	0,0
65 DL v.Versicherungen und Pensionskassen.....	-	0,0	-	0,0	-	0,0	-	0,0	-	0,0	-	0,0
66 Mit Finanz- u.Versicherungsleist. verb. DL.....	19	0,8	9	0,1	-	0,0	-	0,0	-	0,0	-	0,0
68 DL des Grundstücks- und Wohnungswesens.....	10	0,4	122	1,3	157	0,6	65	0,3	74	0,3	4	0,0
69 Rechts-, Steuerberatungs- und Wirtschaftsprüfungs-DL.....	-	0,0	9	0,1	4	0,0	-	0,0	-	0,0	-	0,0
70 DL d. Unternehmensführung u. -beratung.....	23	1,0	39	0,4	30	0,1	7	0,0	9	0,0	2	0,0
71 DL von Architektur- und Ingenieurbüros.....	0	0,0	152	1,6	35	0,1	6	0,0	-	0,0	0	0,0
72 Forschungs- und Entwicklungs-DL.....	-	0,0	15	0,2	117	0,5	2 599	11,6	193	0,7	0	0,0
73 Werbe- und Marktforschungs-DL.....	23	1,0	43	0,5	0	0,0	25	0,1	-	0,0	-	0,0
74-75 Sonst. freiberufl., wiss. u. techn. DL; DL d. Veterinärwesens.....	5	0,2	0	0,0	1	0,0	1	0,0	3	0,0	1	0,0
77 DL der Vermietung v. beweglichen Sachen.....	0	0,0	23	0,2	27	0,1	3	0,0	3	0,0	1	0,0
78 DL der Arbeitskräfteüberlassung.....	3	0,1	22	0,2	376	1,5	27	0,1	2	0,0	-	0,0
79 Reisebüro- und Reiseveranstaltungs-DL.....	2 250	94,0	2	0,0	-	0,0	-	0,0	-	0,0	-	0,0
80-82 Wirtschaftliche Dienstleistungen a.n.g.....	2	0,1	8 655	91,7	10	0,0	4	0,0	2	0,0	0	0,0
84 DL der öffentl. Verwaltung, Verteidigung u. Sozialvers.....	-	0,0	-	0,0	24 116	93,5	-	0,0	-	0,0	-	0,0
85 Erziehungs- und Unterrichtsdienstleistungen.....	-	0,0	2	0,0	5	0,0	19 284	86,2	19	0,1	3	0,0
86 DL des Gesundheitswesens.....	-	0,0	-	0,0	14	0,1	-	0,0	25 852	95,4	3	0,0
87-88 DL von Heimen u.des Sozialwesens.....	-	0,0	-	0,0	0	0,0	35	0,2	297	1,1	8 745	99,0
90 Kreative, künstlerische und unterhaltende DL.....	-	0,0	-	0,0	19	0,1	0	0,0	-	0,0	-	0,0
91 DL von Bibliotheken und Museen.....	-	0,0	-	0,0	9	0,0	4	0,0	-	0,0	-	0,0
92 DL des Spiel-, Wett- und Lotteriewesens.....	-	0,0	-	0,0	-	0,0	-	0,0	-	0,0	-	0,0
93 DL des Sports, der Unterhaltung und der Erholung.....	-	0,0	-	0,0	16	0,1	12	0,1	-	0,0	-	0,0
94 DL v. Interessenvertretungen, Kirchen u.a.....	-	0,0	-	0,0	-	0,0	-	0,0	-	0,0	-	0,0
95 Reparatur von EDV-Geräten und Gebrauchsgütern.....	-	0,0	52	0,5	-	0,0	-	0,0	0	0,0	-	0,0
96 Sonstige überwiegend persönliche DL.....	-	0,0	11	0,1	1	0,0	-	0,0	67	0,2	-	0,0
97 DL privater Haushalte mit Hauspersonal.....	-	0,0	-	0,0	-	0,0	-	0,0	-	0,0	-	0,0
Summe	2 395	100,0	9 436	100,0	25 804	100,0	22 380	100,0	27 093	100,0	8 836	100,0
Konsum von Gebietsansässigen im Ausland.....												
Summe.....												
davon:												
Marktproduktion.....	2 238		8 807		-		1 513		9 714		4 898	
Nichtmarktproduktion für die Eigenverwendung.....	6		43		354		2 048		321		21	
Sonstige Nichtmarktproduktion.....	151		586		25 450		18 819		17 058		3 917	

**Supply table at basic prices
including transformation into purchasers' prices**

Table 1

90		91		92		93		94		95		INDUSTRIES / IMPORTS / VALUATION
Künstlerische Tätigkeiten		Bibliotheken und Museen		Spiel-, Wett- und Lotteriewesen		Erbr. v. DL d. Sports, d. Unterhaltung u. Erholung		Interessensvertretungen und Vereine		Reparatur v. Gebrauchsgütern		
%	%	%	%	%	%	%	%	%	%	%	%	
current prices, mill. EUR												
-	0,0	-	0,0	-	0,0	-	0,0	-	0,0	-	0,0Products of agriculture, hunting and related services 01
-	0,0	-	0,0	-	0,0	-	0,0	-	0,0	-	0,0Products of forestry, logging and related services 02
-	0,0	-	0,0	-	0,0	-	0,0	-	0,0	-	0,0Fish and fishing products 03
-	0,0	-	0,0	-	0,0	-	0,0	-	0,0	-	0,0Coal a.lignite; Crude petroleum a.natural gas; metal ores 05-07
-	0,0	-	0,0	-	0,0	-	0,0	-	0,0	-	0,0Other mining a. quarrying prod.; mining support services 08-09
-	0,0	-	0,0	-	0,0	-	0,0	3	0,1	-	0,0Food products 10
-	0,0	-	0,0	-	0,0	-	0,0	1	0,0	-	0,0Beverages, Tobacco products 11-12
-	0,0	-	0,0	-	0,0	-	0,0	-	0,0	-	0,0Textiles 13
-	0,0	-	0,0	-	0,0	-	0,0	2	0,0	-	0,0Wearing apparel 14
-	0,0	-	0,0	-	0,0	-	0,0	-	0,0	-	0,0Leather and related products 15
-	0,0	-	0,0	-	0,0	-	0,0	2	0,0	-	0,0Wood and products of wood and cork 16
-	0,0	-	0,0	-	0,0	-	0,0	-	0,0	-	0,0Paper and paper products 17
0	0,0	0	0,0	-	0,0	-	0,0	-	0,0	-	0,0Printing and recording services 18
-	0,0	-	0,0	-	0,0	-	0,0	-	0,0	-	0,0Coke and refined petroleum products 19
-	0,0	-	0,0	-	0,0	-	0,0	-	0,0	-	0,0Chemicals and chemical products 20
-	0,0	-	0,0	-	0,0	-	0,0	-	0,0	-	0,0Basic pharmaceutical products and preparations 21
-	0,0	-	0,0	-	0,0	-	0,0	-	0,0	-	0,0Rubber and plastic products 22
-	0,0	-	0,0	-	0,0	-	0,0	-	0,0	-	0,0Other non-metallic mineral products 23
-	0,0	-	0,0	-	0,0	-	0,0	-	0,0	-	0,0Basic metals 24
-	0,0	-	0,0	-	0,0	-	0,0	-	0,0	-	0,0Fabricated metal products, exc. machinery and equipment 25
-	0,0	-	0,0	-	0,0	-	0,0	-	0,0	-	0,0Computer, electronic and optical products 26
-	0,0	-	0,0	-	0,0	-	0,0	-	0,0	-	0,0Electrical equipment 27
-	0,0	-	0,0	-	0,0	-	0,0	-	0,0	-	0,0Machinery and equipment n.e.c. 28
-	0,0	-	0,0	-	0,0	-	0,0	-	0,0	-	0,0Motor vehicles, trailers and semi-trailers 29
-	0,0	-	0,0	-	0,0	-	0,0	-	0,0	-	0,0Other transport equipment 30
-	0,0	-	0,0	-	0,0	-	0,0	-	0,0	-	0,0Furniture 31
-	0,0	-	0,0	-	0,0	0	0,0	-	0,0	-	0,0Other manufactured goods 32
4	0,2	0	0,0	-	0,0	3	0,1	-	0,0	0	0,0Repair a.installation services of machinery a.equipment 33
-	0,0	-	0,0	-	0,0	-	0,0	-	0,0	-	0,0Electricity, gas, steam and air conditioning 35
-	0,0	-	0,0	-	0,0	-	0,0	-	0,0	-	0,0Natural water, water treatment and supply services 36
-	0,0	-	0,0	-	0,0	-	0,0	-	0,0	-	0,0Sewerage, waste management a. remediation services 37-39
-	0,0	-	0,0	-	0,0	-	0,0	-	0,0	-	0,0Buildings and building construction works 41
-	0,0	-	0,0	-	0,0	-	0,0	-	0,0	-	0,0Constructions a.construction works for civil engineering 42
-	0,0	-	0,0	-	0,0	-	0,0	-	0,0	-	0,0Specialised construction works 43
-	0,0	-	0,0	-	0,0	-	0,0	16	0,4	-	0,0Wholesale- a. retail trade, repair of motor vehicles 45
1	0,0	-	0,0	31	3,3	12	0,4	18	0,4	8	2,2Wholesale trade, exc. o.motor vehicles a. -cycles 46
4	0,2	10	1,2	0	0,0	13	0,5	-	0,0	14	3,9Retail trade, exc. o.motor vehicles a. -cycles 47
-	0,0	-	0,0	-	0,0	-	0,0	-	0,0	-	0,0Land transport services a. transport services via pipelines 49
-	0,0	-	0,0	-	0,0	-	0,0	-	0,0	-	0,0Water transport services 50
-	0,0	-	0,0	-	0,0	-	0,0	-	0,0	-	0,0Air transport services 51
0	0,0	3	0,3	-	0,0	2	0,1	13	0,3	-	0,0Warehousing and support services for transportation 52
-	0,0	-	0,0	-	0,0	-	0,0	-	0,0	-	0,0Postal and courier services 53
4	0,2	4	0,4	8	0,9	112	4,1	8	0,2	0	0,0Accommod. services; food a.beverage serving services 55-56
1	0,0	7	0,9	-	0,0	0	0,0	0	0,0	0	0,1Publishing activities 58
-	0,0	-	0,0	-	0,0	3	0,1	-	0,0	-	0,0Audiovisual services 59
-	0,0	-	0,0	-	0,0	-	0,0	-	0,0	-	0,0Programming and broadcasting services 60
-	0,0	-	0,0	-	0,0	-	0,0	-	0,0	-	0,0Telecommunications services 61
5	0,2	4	0,5	57	6,1	7	0,3	31	0,7	30	8,5Information technology serv., communication services 62-63
-	0,0	-	0,0	-	0,0	-	0,0	-	0,0	-	0,0Financial services 64
-	0,0	-	0,0	-	0,0	-	0,0	-	0,0	-	0,0Insurance, reinsurance and pension funding services 65
-	0,0	-	0,0	-	0,0	-	0,0	8	0,2	-	0,0Services auxiliary to financial a. insurance services 66
15	0,7	16	2,0	0	0,0	120	4,4	125	2,9	0	0,1Real estate services 68
-	0,0	-	0,0	-	0,0	-	0,0	1	0,0	0	0,1Legal and accounting services 69
1	0,0	-	0,0	4	0,5	21	0,8	12	0,3	7	2,1Serv. of head offices; management consulting service 70
1	0,0	-	0,0	-	0,0	-	0,0	41	0,9	0	0,1Architectural and engineering services 71
0	0,0	47	5,8	5	0,5	4	0,1	24	0,6	1	0,2Scientific research and development services 72
1	0,0	-	0,0	3	0,3	217	8,0	2	0,0	1	0,2Advertising and market research services 73
0	0,0	-	0,0	0	0,0	2	0,1	5	0,1	0	0,0Other prof., scientific, technical serv.; veterinary services 74-75
-	0,0	-	0,0	4	0,4	32	1,2	2	0,0	1	0,4Rental and leasing services 77
0	0,0	26	3,2	0	0,0	3	0,1	2	0,0	0	0,0Employment services 78
-	0,0	-	0,0	-	0,0	-	0,0	7	0,2	-	0,0Travel agency, tour operator and related services 79
0	0,0	1	0,1	1	0,1	3	0,1	2	0,0	0	0,0Other business support services 80-82
-	0,0	-	0,0	-	0,0	-	0,0	-	0,0	-	0,0Public administration, defence, social security services 84
1	0,0	0	0,0	-	0,0	0	0,0	175	4,1	-	0,0Education services 85
-	0,0	-	0,0	-	0,0	-	0,0	19	0,4	-	0,0Human health services 86
-	0,0	-	0,0	-	0,0	-	0,0	-	0,0	-	0,0Residential care services, social work services 87-88
2 176	98,3	-	0,0	-	0,0	-	0,0	17	0,4	-	0,0Creative, arts and entertainment services 90
-	0,0	706	85,6	-	0,0	-	0,0	16	0,4	-	0,0Library, archive, museum and other cultural services 91
-	0,0	-	0,0	830	88,0	-	0,0	-	0,0	-	0,0Gambling and betting services 92
1	0,1	-	0,0	-	0,0	2 163	79,5	4	0,1	-	0,0Sporting services, amusement and recreation services 93
-	0,0	-	0,0	-	0,0	-	0,0	3 761	87,1	-	0,0Services furnished by membership organisations 94
0	0,0	-	0,0	0	0,0	1	0,0	-	0,0	291	82,0Repair services of computers, pers. a. household goods 95
-	0,0	-	0,0	-	0,0	1	0,0	1	0,0	-	0,0Other personal services 96
-	0,0	-	0,0	-	0,0	-	0,0	-	0,0	-	0,0Services of households as employers of dom. personnel 97
2 214	100,0	824	100,0	943	100,0	2 719	100,0	4 317	100,0	355	100,0	Total
.....Direct purchases abroad by residents												
.....Total												
of which:												
1 267		199		932		2 148		189		328	Market output
184		48		12		11		35		28	Output for own final use
763		577		-		560		4 092		-	Other non-market output

Aufkommenstabelle zu Herstellungspreisen mit Übergang zu Anschaffungspreisen

Tabelle 1

AKTIVITÄTEN / IMPORTE / BEWERTUNG	96		97		Heimisches Aufkommen / Domestic supply		Importe, cif / Imports, cif		davon: Importe, EU / of which: Imports, EU		Aufkommen zu Herstellungspreisen / Supply at basic prices	
	Erbr. v. sonst. pers. DL	%	Private Haushalte mit Hauspersonal	%	%	%	%	%	%	%	%	
GÜTER												
					laufende Preise, Mio EUR							
01 Erz.d. Landwirtschaft u. Jagd; damit verbundene DL.....	-	0,0	-	0,0	6 373	0,9	2 925	1,5	2 306	1,6	9 298	1,0
02 Forstwirtschaftliche Erzeugnisse und DL.....	-	0,0	-	0,0	2 467	0,3	812	0,4	780	0,5	3 279	0,4
03 Fische u. Fischereierzeugnisse.....	-	0,0	-	0,0	88	0,0	84	0,0	60	0,0	173	0,0
05-07 Kohle; Erdöl u. Erdgas; Erze.....	-	0,0	-	0,0	568	0,1	8 037	4,2	1 108	0,8	8 605	0,9
08-09 Steine u. Erden; DL für den Bergbau.....	-	0,0	-	0,0	1 394	0,2	513	0,3	276	0,2	1 907	0,2
10 Nahrungs- und Futtermittel.....	0	0,0	-	0,0	15 994	2,2	8 032	4,2	7 009	4,8	24 026	2,6
11-12 Getränke, Tabakerzeugnisse.....	-	0,0	-	0,0	6 619	0,9	1 381	0,7	941	0,6	8 000	0,9
13 Textilien.....	-	0,0	-	0,0	1 494	0,2	1 715	0,9	1 226	0,8	3 209	0,4
14 Bekleidung.....	0	0,0	-	0,0	592	0,1	4 849	2,5	2 283	1,6	5 441	0,6
15 Leder und Lederwaren.....	-	0,0	-	0,0	855	0,1	2 075	1,1	1 133	0,8	2 931	0,3
16 Holz sowie Holz-, Kork- und Flechtwaren.....	-	0,0	-	0,0	8 660	1,2	1 939	1,0	1 711	1,2	10 599	1,2
17 Papier, Pappe und Waren daraus.....	-	0,0	-	0,0	6 603	0,9	2 791	1,4	2 504	1,7	9 394	1,0
18 Verlags- und Druckerzeugnisse.....	0	0,0	-	0,0	1 747	0,2	85	0,0	75	0,1	1 832	0,2
19 Kokereierzeugnisse und Mineralölerzeugnisse.....	-	0,0	-	0,0	4 916	0,7	4 713	2,4	4 416	3,0	9 630	1,1
20 Chemische Erzeugnisse.....	1	0,0	-	0,0	14 264	2,0	14 791	7,7	12 705	8,7	29 055	3,2
21 Pharmazeutische Erzeugnisse.....	-	0,0	-	0,0	3 235	0,5	5 322	2,8	4 040	2,8	8 556	0,9
22 Gummi- und Kunststoffwaren.....	-	0,0	-	0,0	6 061	0,8	5 488	2,8	4 613	3,2	11 549	1,3
23 Glas, Keramik, bearbeitete Steine und Erden.....	-	0,0	-	0,0	6 107	0,9	2 410	1,2	1 994	1,4	8 517	0,9
24 Metalle und Halbzeug daraus.....	-	0,0	-	0,0	18 367	2,6	9 981	5,2	7 214	5,0	28 347	3,1
25 Metallierzeugnisse.....	-	0,0	-	0,0	14 521	2,0	7 310	3,8	5 974	4,1	21 831	2,4
26 EDV-Geräte, elektronische und optische Erzeugnisse.....	-	0,0	-	0,0	7 945	1,1	11 067	5,7	5 786	4,0	19 012	2,1
27 Elektrische Ausrüstungen.....	-	0,0	-	0,0	10 780	1,5	9 052	4,7	6 253	4,3	19 832	2,2
28 Maschinen.....	-	0,0	-	0,0	23 001	3,2	16 960	8,8	13 687	9,4	39 961	4,4
29 Kraftwagen und Kraftwagenteile.....	-	0,0	-	0,0	16 723	2,3	17 852	9,3	15 273	10,5	34 575	3,8
30 Sonstige Fahrzeuge.....	-	0,0	-	0,0	5 252	0,7	2 459	1,3	1 551	1,1	7 711	0,8
31 Möbel.....	-	0,0	-	0,0	3 273	0,5	1 890	1,0	1 572	1,1	5 163	0,6
32 Waren a.n.g.....	9	0,3	-	0,0	3 362	0,5	3 830	2,0	2 271	1,6	7 192	0,8
33 Reparatur u. Installation v. Maschinen u. Ausrüstungen.....	3	0,1	-	0,0	8 002	1,1	1 939	1,0	1 576	1,1	9 940	1,1
35 Energie und DL der Energieversorgung.....	-	0,0	-	0,0	30 712	4,3	1 390	0,7	1 322	0,9	32 101	3,5
36 Wasser und DL der Wasserversorgung.....	-	0,0	-	0,0	1 100	0,2	0	0,0	0	0,0	1 100	0,1
37-39 DL der Abwasser- u. Abfallentsorgung; Rückgewinnung.....	-	0,0	-	0,0	7 428	1,0	1 963	1,0	1 648	1,1	9 391	1,0
41 Gebäude und Hochbauarbeiten.....	-	0,0	-	0,0	22 555	3,1	214	0,1	178	0,1	22 769	2,5
42 Tiefbauten und Tiefbauarbeiten.....	-	0,0	-	0,0	8 528	1,2	123	0,1	106	0,1	8 651	1,0
43 Bauinstallations- u. sonst. Ausbauarbeiten.....	-	0,0	-	0,0	26 868	3,7	302	0,2	277	0,2	27 169	3,0
45 Kfz-Handel und -reparatur.....	-	0,0	-	0,0	9 746	1,4	167	0,1	161	0,1	9 913	1,1
46 Großhandelsleistungen (o. Kfz).....	7	0,2	-	0,0	36 889	5,1	1 239	0,6	981	0,7	38 127	4,2
47 Einzelhandelsleistungen (o. Kfz).....	40	1,2	-	0,0	23 369	3,3	-	0,0	-	0,0	23 369	2,6
49 Landverkehrsleist. u. Transportleist. in Rohrfernleitungen.....	-	0,0	-	0,0	16 969	2,4	7 044	3,7	6 559	4,5	24 013	2,6
50 Schifffahrtsleistungen.....	-	0,0	-	0,0	125	0,0	1 241	0,6	732	0,5	1 366	0,2
51 Luftfahrtleistungen.....	-	0,0	-	0,0	3 755	0,5	773	0,4	490	0,3	4 528	0,5
52 Lagereleistungen, sonst. DL für den Verkehr.....	1	0,0	-	0,0	11 212	1,6	2 571	1,3	2 273	1,6	13 783	1,5
53 Post- und Kurierdienste.....	-	0,0	-	0,0	3 046	0,4	341	0,2	227	0,2	3 386	0,4
55-56 Beherbergungs- und Gastronomie-DL.....	50	1,5	-	0,0	29 275	4,1	1 774	0,9	1 329	0,9	31 049	3,4
58 DL des Verlagswesens.....	0	0,0	-	0,0	3 301	0,5	1 447	0,8	1 335	0,9	4 748	0,5
59 DL d. Filmherstellung, d. -vertriebs u. -verleihs; Kino-DL.....	-	0,0	-	0,0	1 408	0,2	1 107	0,6	1 012	0,7	2 515	0,3
60 Rundfunkveranstaltungsleistungen.....	-	0,0	-	0,0	1 347	0,2	-	0,0	-	0,0	1 347	0,1
61 Telekommunikationsdienstleistungen.....	-	0,0	-	0,0	6 386	0,9	568	0,3	447	0,3	6 954	0,8
62-63 DL d. Informationstechnologie; Informations-DL.....	5	0,2	-	0,0	19 393	2,7	4 985	2,6	4 040	2,8	24 379	2,7
64 Finanzdienstleistungen.....	-	0,0	-	0,0	15 260	2,1	1 801	0,9	1 358	0,9	17 061	1,9
65 DL v. Versicherungen und Pensionskassen.....	-	0,0	-	0,0	6 766	0,9	420	0,2	288	0,2	7 186	0,8
66 Mit Finanz- u. Versicherungsleist. verb. DL.....	-	0,0	-	0,0	3 764	0,5	112	0,1	88	0,1	3 876	0,4
68 DL des Grundstücks- und Wohnungswesens.....	11	0,3	-	0,0	54 553	7,6	123	0,1	99	0,1	54 676	6,0
69 Rechts-, Steuerberatungs- und Wirtschaftsprüfungs-DL.....	-	0,0	-	0,0	6 767	0,9	609	0,3	488	0,3	7 376	0,8
70 DL d. Unternehmensführung u. -beratung.....	21	0,6	-	0,0	12 375	1,7	2 600	1,3	2 160	1,5	14 976	1,6
71 DL von Architektur- und Ingenieurbüros.....	1	0,0	-	0,0	11 363	1,6	1 769	0,9	1 418	1,0	13 132	1,4
72 Forschungs- und Entwicklungs-DL.....	0	0,0	-	0,0	12 690	1,8	920	0,5	659	0,5	13 611	1,5
73 Werbe- und Marktforschungs-DL.....	1	0,0	-	0,0	6 550	0,9	2 938	1,5	2 160	1,5	9 488	1,0
74-75 Sonst. freiberufl., wiss. u. techn. DL; DL d. Veterinärwesens.....	4	0,1	-	0,0	2 257	0,3	186	0,1	157	0,1	2 443	0,3
77 DL der Vermietung v. beweglichen Sachen.....	10	0,3	-	0,0	9 246	1,3	1 674	0,9	1 467	1,0	10 920	1,2
78 DL der Arbeitskräfteüberlassung.....	2	0,1	-	0,0	6 455	0,9	404	0,2	342	0,2	6 859	0,8
79 Reisebüro- und Reiseveranstaltungs-DL.....	-	0,0	-	0,0	2 519	0,4	79	0,0	62	0,0	2 598	0,3
80-82 Wirtschaftliche Dienstleistungen a.n.g.....	3	0,1	-	0,0	9 636	1,3	568	0,3	480	0,3	10 204	1,1
84 DL der öffentl. Verwaltung, Verteidigung u. Sozialvers.....	-	0,0	-	0,0	24 116	3,4	56	0,0	20	0,0	24 172	2,7
85 Erziehungs- und Unterrichtsdienstleistungen.....	-	0,0	-	0,0	19 542	2,7	93	0,0	81	0,1	19 635	2,2
86 DL des Gesundheitswesens.....	1	0,0	-	0,0	25 909	3,6	167	0,1	150	0,1	26 076	2,9
87-88 DL von Heimen u. des Sozialwesens.....	-	0,0	-	0,0	9 077	1,3	376	0,2	376	0,3	9 453	1,0
90 Kreative, künstlerische und unterhaltende DL.....	-	0,0	-	0,0	2 231	0,3	295	0,2	223	0,2	2 526	0,3
91 DL von Bibliotheken und Museen.....	-	0,0	-	0,0	734	0,1	69	0,0	21	0,0	803	0,1
92 DL des Spiel-, Wett- und Lotteriewesens.....	-	0,0	-	0,0	895	0,1	0	0,0	0	0,0	895	0,1
93 DL des Sports, der Unterhaltung und der Erholung.....	-	0,0	-	0,0	2 425	0,3	68	0,0	47	0,0	2 493	0,3
94 DL v. Interessenvertretungen, Kirchen u.a.....	-	0,0	-	0,0	3 761	0,5	-	0,0	-	0,0	3 761	0,4
95 Reparatur von EDV-Geräten und Gebrauchsgütern.....	2	0,1	-	0,0	1 201	0,2	34	0,0	23	0,0	1 235	0,1
96 Sonstige überwiegend persönliche DL.....	3 250	94,9	-	0,0	3 754	0,5	62	0,0	49	0,0	3 816	0,4
97 DL privater Haushalte mit Hauspersonal.....	-	0,0	172	100,0	172	0,0	-	0,0	-	0,0	172	0,0
Summe	3 423	100,0	172	100,0	716 692	100,0	192 975	100,0	145 668	100,0	909 667	100,0
Konsum von Gebietsansässigen im Ausland.....							9 230		7 189		9 230	
Summe.....							202 205		152 857		918 897	
davon:												
Marktproduktion.....	3 416		-		594 659						594 659	
Nichtmarktproduktion für die Eigenverwendung.....	7		172		42 031						42 031	
Sonstige Nichtmarktproduktion.....	-		-		80 002						80 002	

**Supply table at basic prices
including transformation into purchasers' prices**

Table 1

Großhandelsspannen / Wholesale trade margins		Einzelhandelsspannen / Retail trade margins		Transportspannen / Transport margins		Gütersteuern minus Gütersubventionen / Taxes on products less subsidies on products		Aufkommen zu Anschaffungspreisen / Supply at purchasers' prices		INDUSTRIES / IMPORTS / VALUATION
%		%		%		%		%		PRODUCTS
current prices, mill. EUR										
757	2,1	1 156	4,8	190	5,5	395	1,0	11 797	1,2Products of agriculture, hunting and related services 01
361	1,0	71	0,3	137	3,9	55	0,1	3 904	0,4Products of forestry, logging and related services 02
50	0,1	38	0,2	0	0,0	15	0,0	276	0,0Fish and fishing products 03
145	0,4	2	0,0	190	5,5	64	0,2	9 005	0,9Coal a.lignite; Crude petroleum a.natural gas; metal ores 05-07
73	0,2	45	0,2	319	9,2	45	0,1	2 388	0,3Other mining a. quarrying prod.; mining support services 08-09
2 627	7,4	4 182	17,2	257	7,4	1 673	4,1	32 764	3,4Food products 10
1 306	3,7	1 325	5,5	40	1,2	3 449	8,4	14 121	1,5Beverages, Tobacco products 11-12
444	1,2	490	2,0	41	1,2	225	0,5	4 408	0,5Textiles 13
693	1,9	3 183	13,1	25	0,7	1 530	3,7	10 872	1,1Wearing apparel 14
191	0,5	985	4,1	11	0,3	470	1,1	4 587	0,5Leather and related products 15
810	2,3	380	1,6	208	6,0	273	0,7	12 270	1,3Wood and products of wood and cork 16
2 521	7,1	317	1,3	194	5,6	226	0,6	12 653	1,3Paper and paper products 17
-	0,0	-	0,0	2	0,0	34	0,1	1 867	0,2Printing and recording services 18
2 152	6,0	820	3,4	244	7,0	5 918	14,4	18 763	2,0Coke and refined petroleum products 19
2 241	6,3	1 175	4,8	183	5,3	690	1,7	33 345	3,5Chemicals and chemical products 20
2 457	6,9	1 106	4,5	88	2,5	603	1,5	12 809	1,3Basic pharmaceutical products and preparations 21
1 126	3,2	597	2,5	57	1,6	377	0,9	13 706	1,4Rubber and plastic products 22
1 090	3,1	502	2,1	258	7,4	238	0,6	10 605	1,1Other non-metallic mineral products 23
994	2,8	3	0,0	265	7,6	43	0,1	29 653	3,1Basic metals 24
2 061	5,8	505	2,1	96	2,8	313	0,8	24 806	2,6Fabricated metal products, exc. machinery and equipment 25
2 163	6,1	1 151	4,7	76	2,2	811	2,0	23 213	2,4Computer, electronic and optical products 26
1 938	5,4	626	2,6	75	2,2	475	1,2	22 947	2,4Electrical equipment 27
4 114	11,5	206	0,8	255	7,3	209	0,5	44 746	4,7Machinery and equipment n.e.c. 28
2 207	6,2	879	3,6	182	5,2	1 523	3,7	39 366	4,1Motor vehicles, trailers and semi-trailers 29
318	0,9	258	1,1	9	0,3	196	0,5	8 494	0,9Other transport equipment 30
513	1,4	1 470	6,0	20	0,6	884	2,2	8 050	0,8Furniture 31
1 366	3,8	1 755	7,2	23	0,7	1 143	2,8	11 479	1,2Other manufactured goods 32
-	0,0	-	0,0	-	0,0	75	0,2	10 015	1,1Repair a.installation services of machinery a.equipment 33
-	0,0	-	0,0	-	0,0	2 155	5,3	34 256	3,6Electricity, gas, steam and air conditioning 35
-	0,0	-	0,0	-	0,0	84	0,2	1 185	0,1Natural water, water treatment and supply services 36
434	1,2	-	0,0	62	1,8	177	0,4	10 063	1,1Sewerage, waste management a. remediation services 37-39
-	0,0	-	0,0	-	0,0	812	2,0	23 581	2,5Buildings and building construction works 41
-	0,0	-	0,0	-	0,0	211	0,5	8 862	0,9Constructions a.construction works for civil engineering 42
-	0,0	-	0,0	-	0,0	1 219	3,0	28 388	3,0Specialised construction works 43
-2 071	-5,8	- 944	-3,9	-	0,0	801	2,0	7 698	0,8Wholesale- a. retail trade, repair of motor vehicles 45
-33 640	-94,2	-	0,0	-	0,0	48	0,1	4 536	0,5Wholesale trade, exc. o.motor vehicles a. -cycles 46
-	0,0	-23 369	-96,1	-	0,0	-	0,0	-	0,0Retail trade, exc. o.motor vehicles a. -cycles 47
-	0,0	-	0,0	-2 352	-67,7	- 190	-0,5	21 471	2,3Land transport services a. transport services via pipelines 49
-	0,0	-	0,0	- 65	-1,9	7	0,0	1 308	0,1Water transport services 50
-	0,0	-	0,0	- 6	-0,2	111	0,3	4 633	0,5Air transport services 51
-	0,0	-	0,0	-1 050	-30,2	197	0,5	12 930	1,4Warehousing and support services for transportation 52
-	0,0	-	0,0	-	0,0	19	0,0	3 405	0,4Postal and courier services 53
-	0,0	-	0,0	-	0,0	3 060	7,5	34 109	3,6Accommod. services; food a.beverage serving services 55-56
503	1,4	944	3,9	10	0,3	418	1,0	6 624	0,7Publishing activities 58
56	0,2	67	0,3	2	0,1	97	0,2	2 736	0,3Audiovisual services 59
-	0,0	-	0,0	-	0,0	29	0,1	1 376	0,1Programming and broadcasting services 60
-	0,0	-	0,0	-	0,0	595	1,5	7 549	0,8Telecommunications services 61
-	0,0	-	0,0	-	0,0	448	1,1	24 826	2,6Information technology serv., communication services 62-63
-	0,0	-	0,0	-	0,0	21	0,1	17 083	1,8Financial services 64
-	0,0	-	0,0	- 48	-1,4	1 244	3,0	8 383	0,9Insurance, reinsurance and pension funding services 65
-	0,0	-	0,0	-	0,0	1	0,0	3 877	0,4Services auxiliary to financial a. insurance services 66
-	0,0	-	0,0	-	0,0	2 696	6,6	57 372	6,0Real estate services 68
-	0,0	-	0,0	-	0,0	251	0,6	7 628	0,8Legal and accounting services 69
-	0,0	-	0,0	-	0,0	388	0,9	15 364	1,6Serv. of head offices; management consulting service 70
-	0,0	-	0,0	-	0,0	319	0,8	13 451	1,4Architectural and engineering services 71
-	0,0	-	0,0	-	0,0	8	0,0	13 619	1,4Scientific research and development services 72
-	0,0	-	0,0	-	0,0	251	0,6	9 739	1,0Advertising and market research services 73
-	0,0	-	0,0	-	0,0	135	0,3	2 578	0,3Other prof., scientific, technical serv.; veterinary services 74-75
-	0,0	-	0,0	-	0,0	496	1,2	11 416	1,2Rental and leasing services 77
-	0,0	-	0,0	-	0,0	83	0,2	6 942	0,7Employment services 78
-	0,0	-	0,0	-	0,0	47	0,1	2 645	0,3Travel agency, tour operator and related services 79
-	0,0	-	0,0	-	0,0	501	1,2	10 706	1,1Other business support services 80-82
-	0,0	-	0,0	-	0,0	-	0,0	24 172	2,5Public administration, defence, social security services 84
-	0,0	-	0,0	-	0,0	160	0,4	19 795	2,1Education services 85
-	0,0	-	0,0	-	0,0	128	0,3	26 204	2,8Human health services 86
-	0,0	-	0,0	-	0,0	325	0,8	9 778	1,0Residential care services, social work services 87-88
-	0,0	42	0,2	-	0,0	106	0,3	2 674	0,3Creative, arts and entertainment services 90
-	0,0	34	0,1	-	0,0	46	0,1	882	0,1Library, archive, museum and other cultural services 91
-	0,0	-	0,0	-	0,0	678	1,7	1 574	0,2Gambling and betting services 92
-	0,0	-	0,0	-	0,0	312	0,8	2 805	0,3Sporting services, amusement and recreation services 93
-	0,0	-	0,0	-	0,0	-	0,0	3 761	0,4Services furnished by membership organisations 94
-	0,0	-	0,0	-	0,0	79	0,2	1 313	0,1Repair services of computers, pers. a. household goods 95
-	0,0	-	0,0	-	0,0	482	1,2	4 298	0,5Other personal services 96
-	0,0	-	0,0	-	0,0	-	0,0	172	0,0Services of households as employers of dom. personnel 97
-	0,0	-	0,0	-	0,0	41 009	100,0	950 676	100,0	Total
-	0,0	-	0,0	-	0,0	-	0,0	9 230	-Direct purchases abroad by residents
-	0,0	-	0,0	-	0,0	-	0,0	959 906	-	Total
of which:										
.....Market output										
.....Output for own final use										
.....Other non-market output										

Tabelle 2.1
Verwendungstabelle zu
Anschaffungspreisen

Tabelle 2.1

Verwendungstabelle zu Anschaffungspreisen

AKTIVITÄTEN / ENDNACHFRAGEKATEGORIEN GÜTER / WERTSCHÖPFUNGSKOMPONENTEN	01		02		03		05-07		08-09		10	
	Landwirtschaft und Jagd		Forstwirtschaft und Holz einschlag		Fischerei und Aquakultur		Kohlenbergbau; Gew.v. Erdöl u. Erdgas; Erzbergbau		Gew.v. Steinen u. Erden; Dienstleistungen f.d. Bergbau		H.v. Nahrungs- und Futtermitteln	
	%		%		%		%	%	%	%	%	%
	laufende Preise, Mio EUR											
01 Erz d. Landwirtschaft u. Jagd; damit verbundene DL.....	1 258	17,0	-	0,0	-	0,0	-	0,0	-	0,0	4 551	27,7
02 Forstwirtschaftliche Erzeugnisse und DL.....	12	0,2	1 021	40,3	-	0,0	-	0,0	-	0,0	2	0,0
03 Fische u. Fischereierzeugnisse.....	-	0,0	-	0,0	5	5,4	-	0,0	-	0,0	15	0,1
05-07 Kohle; Erdöl u. Erdgas; Erze.....	3	0,0	0	0,0	-	0,0	-	0,0	0	0,0	1	0,0
08-09 Steine u. Erden; DL für den Bergbau.....	12	0,2	1	0,0	0	0,4	56	5,5	145	10,1	19	0,1
10 Nahrungs- und Futtermittel.....	740	10,0	1	0,0	20	22,5	0	0,0	0	0,0	3 459	21,0
11-12 Getränke, Tabakerzeugnisse.....	14	0,2	0	0,0	-	0,0	-	0,0	0	0,0	12	0,1
13 Textilien.....	4	0,1	0	0,0	0	0,0	0	0,0	0	0,0	2	0,0
14 Bekleidung.....	3	0,0	1	0,0	0	0,4	0	0,0	-	0,0	2	0,0
15 Leder und Lederwaren.....	25	0,3	1	0,0	0	0,5	0	0,0	-	0,0	6	0,0
16 Holz sowie Holz-, Kork- und Flechtwaren.....	55	0,7	1	0,1	1	1,0	1	0,1	16	1,1	24	0,1
17 Papier, Pappe und Waren daraus.....	11	0,2	2	0,1	0	0,2	0	0,0	6	0,4	321	2,0
18 Verlags- und Druckerzeugnisse.....	1	0,0	0	0,0	0	0,0	0	0,0	0	0,0	7	0,0
19 Kokererzeugnisse und Mineralerzeugnisse.....	331	4,5	105	4,1	3	3,9	12	1,1	26	1,8	40	0,2
20 Chemische Erzeugnisse.....	344	4,6	15	0,6	0	0,2	9	0,9	47	3,3	298	1,8
21 Pharmazeutische Erzeugnisse.....	6	0,1	-	0,0	-	0,0	-	0,0	-	0,0	55	0,3
22 Gummi- und Kunststoffwaren.....	61	0,8	1	0,0	1	0,8	1	0,1	15	1,0	345	2,1
23 Glas, Keramik, bearbeitete Steine und Erden.....	24	0,3	-	0,0	1	1,6	1	0,1	7	0,5	36	0,2
24 Metalle und Halbzeug daraus.....	-	0,0	-	0,0	-	0,0	5	0,5	9	0,6	10	0,1
25 Metallerzeugnisse.....	128	1,7	29	1,2	1	0,7	6	0,5	20	1,4	119	0,7
26 EDV-Geräte, elektronische und optische Erzeugnisse.....	-	0,0	-	0,0	-	0,0	-	0,0	-	0,0	-	0,0
27 Elektrische Ausrüstungen.....	6	0,1	0	0,0	1	0,7	0	0,0	0	0,0	1	0,0
28 Maschinen.....	13	0,2	0	0,0	-	0,0	6	0,6	6	0,4	63	0,4
29 Kraftwagen und Kraftwagenenteile.....	1	0,0	-	0,0	-	0,0	-	0,0	-	0,0	-	0,0
30 Sonstige Fahrzeuge.....	-	0,0	-	0,0	-	0,0	-	0,0	-	0,0	-	0,0
31 Möbel.....	-	0,0	-	0,0	-	0,0	-	0,0	-	0,0	-	0,0
32 Waren a.n.g.....	2	0,0	0	0,0	0	0,0	0	0,0	0	0,0	3	0,0
33 Reparatur u. Installation v. Maschinen u. Ausrüstungen.....	315	4,2	75	2,9	3	3,1	19	1,9	43	3,0	93	0,6
35 Energie und DL der Energieversorgung.....	129	1,7	5	0,2	3	3,7	183	17,9	97	6,8	275	1,7
36 Wasser und DL der Wasserversorgung.....	10	0,1	1	0,0	0	0,3	0	0,0	1	0,1	16	0,1
37-39 DL der Abwasser- u. Abfallentsorgung; Rückgewinnung.....	8	0,1	1	0,0	0	0,1	1	0,1	2	0,1	21	0,1
41 Gebäude und Hochbauarbeiten.....	18	0,2	7	0,3	1	1,3	0	0,0	2	0,1	19	0,1
42 Tiefbauten und Tiefbauarbeiten.....	-	0,0	6	0,2	4	4,6	0	0,0	49	3,4	-	0,0
43 Bauinstallations- u. sonst. Ausbauarbeiten.....	71	1,0	22	0,9	2	2,5	1	0,1	8	0,6	190	1,2
45 Kfz-Handel und -reparatur.....	33	0,4	2	0,1	1	1,4	0	0,0	11	0,8	39	0,2
46 Großhandelsleistungen (o. Kfz).....	7	0,1	0	0,0	0	0,2	0	0,0	8	0,5	106	0,6
47 Einzelhandelsleistungen (o. Kfz).....	-	0,0	-	0,0	-	0,0	-	0,0	-	0,0	-	0,0
49 Landverkehrsleist. u. Transportleist. in Rohrleitungen.....	5	0,1	0	0,0	0	0,2	6	0,5	70	4,9	328	2,0
50 Schifffahrtsleistungen.....	-	0,0	-	0,0	-	0,0	-	0,0	4	0,3	19	0,1
51 Luftfahrtleistungen.....	1	0,0	0	0,0	0	0,1	1	0,1	1	0,0	28	0,2
52 Lagerleistungen, sonst. DL für den Verkehr.....	6	0,1	1	0,1	-	0,0	38	3,8	39	2,7	125	0,8
53 Post- und Kurierdienste.....	5	0,1	0	0,0	0	0,2	1	0,1	2	0,1	10	0,1
55-56 Beherbergungs- und Gastronomie-DL.....	9	0,1	1	0,0	0	0,3	1	0,1	6	0,4	91	0,6
58 DL des Verlagswesens.....	2	0,0	0	0,0	0	0,1	0	0,0	1	0,1	21	0,1
59 DL d. Filmherstellung, d. -verleihs; Kino-DL.....	0	0,0	0	0,0	-	0,0	0	0,0	0	0,0	8	0,0
60 Rundfunkveranstaltungsleistungen.....	-	0,0	-	0,0	-	0,0	-	0,0	-	0,0	-	0,0
61 Telekommunikationsdienstleistungen.....	17	0,2	1	0,0	0	0,5	2	0,2	5	0,3	21	0,1
62-63 DL d. Informationstechnologie; Informations-DL.....	1	0,0	1	0,0	0	0,1	7	0,6	9	0,6	33	0,2
64 Finanzdienstleistungen.....	161	2,2	27	1,1	1	1,1	10	1,0	18	1,3	160	1,0
65 DL v. Versicherungen und Pensionskassen.....	27	0,4	2	0,1	1	0,8	2	0,2	5	0,3	24	0,1
66 Mit Finanz- u. Versicherungsleist. verb. DL.....	0	0,0	0	0,0	0	0,0	0	0,0	0	0,0	2	0,0
68 DL des Grundstücks- und Wohnungswesens.....	35	0,5	3	0,1	1	1,4	2	0,2	41	2,8	221	1,3
69 Rechts-, Steuerberatungs- und Wirtschaftsprüfungs-DL.....	17	0,2	2	0,1	1	0,8	5	0,5	14	1,0	108	0,7
70 DL d. Unternehmensführung u. -beratung.....	1	0,0	1	0,0	1	1,2	5	0,5	33	2,3	218	1,3
71 DL von Architektur- und Ingenieurbüros.....	14	0,2	3	0,1	0	0,5	38	3,8	23	1,6	25	0,2
72 Forschungs- und Entwicklungs-DL.....	-	0,0	-	0,0	-	0,0	-	0,0	-	0,0	-	0,0
73 Werbe- und Marktforschungs-DL.....	7	0,1	1	0,0	-	0,0	5	0,5	12	0,8	232	1,4
74-75 Sonst. freiberufl. wiss. u. techn. DL; DL d. Veterinärwesens.....	136	1,8	2	0,1	-	0,0	1	0,1	2	0,1	27	0,2
77 DL der Vermietung v. beweglichen Sachen.....	78	1,0	19	0,7	2	2,8	3	0,3	14	1,0	64	0,4
78 DL der Arbeitskräfteüberlassung.....	8	0,1	1	0,1	0	0,2	7	0,7	13	0,9	42	0,3
79 Reisebüro- und Reiseveranstaltungs-DL.....	1	0,0	0	0,0	0	0,0	0	0,0	0	0,0	2	0,0
80-82 Wirtschaftliche Dienstleistungen a.n.g.....	66	0,9	2	0,1	1	0,6	15	1,5	7	0,5	98	0,6
84 DL der öffentl. Verwaltung, Verteidigung u. Sozialvers.....	2	0,0	0	0,0	0	0,1	0	0,0	0	0,0	4	0,0
85 Erziehungs- und Unterrichtsdienstleistungen.....	2	0,0	0	0,0	0	0,2	3	0,2	2	0,1	5	0,0
86 DL des Gesundheitswesens.....	-	0,0	0	0,0	-	0,0	0	0,0	0	0,0	4	0,0
87-88 DL von Heimen u. des Sozialwesens.....	-	0,0	-	0,0	-	0,0	-	0,0	-	0,0	-	0,0
90 Kreative, künstlerische und unterhaltende DL.....	-	0,0	-	0,0	-	0,0	-	0,0	-	0,0	-	0,0
91 DL von Bibliotheken und Museen.....	-	0,0	-	0,0	-	0,0	-	0,0	-	0,0	-	0,0
92 DL des Spiel-, Wett- und Lotteriewesens.....	-	0,0	-	0,0	-	0,0	-	0,0	-	0,0	-	0,0
93 DL des Sports, der Unterhaltung und der Erholung.....	0	0,0	0	0,0	-	0,0	0	0,0	0	0,0	2	0,0
94 DL v. Interessenvertretungen, Kirchen u.a.....	11	0,1	1	0,0	0	0,0	0	0,0	1	0,1	4	0,0
95 Reparatur von EDV-Geräten und Gebrauchsgütern.....	2	0,0	0	0,0	0	0,1	0	0,0	1	0,1	16	0,1
96 Sonstige überwiegend persönliche DL.....	1	0,0	0	0,0	-	0,0	0	0,0	1	0,0	2	0,0
97 DL privater Haushalte mit Hauspersonal.....	-	0,0	-	0,0	-	0,0	-	0,0	-	0,0	-	0,0
Summe.....	4 259	57,4	1 365	53,9	60	66,9	455	44,5	844	58,8	12 094	73,6
Konsum von Gebietsansässigen im Ausland.....												
Konsum von Gebietsfremden im Inland.....												
Summe Intermediärverbrauch / Endnachfrage	4 259	57,4	1 365	53,9	60	66,9	455	44,5	844	58,8	12 094	73,6
Arbeitnehmerentgelt.....	496	6,7	288	11,4	9	9,5	102	10,0	295	20,6	2 748	16,7
Sonstige Produktionsabgaben, netto.....	- 1 548	-20,9	- 75	-3,0	0	0,5	- 7	-0,7	2	0,1	70	0,4
Abschreibungen.....	1 940	26,1	161	6,4	17	18,5	270	26,4	127	8,9	693	4,2
Betriebsüberschuss, netto.....	2 272	30,6	792	31,3	4	4,6	201	19,7	166	11,6	836	5,1
Summe Wertschöpfung zu Herstellungspreisen	3 160	42,6	1 167	46,1	30	33,1	566	55,5	591	41,2	4 347	26,4
Produktionswert zu Herstellungspreisen	7 418	100,0	2 531	100,0	90	100,0	1 021	100,0	1 435	100,0	16 441	100,0
Beschäftigungsverhältnisse.....	179 036		28 324		475		1 055		5 483		76 696	
Zeitzeitäquivalente.....	129 637		20 656		357		1 044		5 123		65 970	

Use table at purchasers' prices

Table 2.1

11-12		13		14		15		16		17		INDUSTRIES / FINAL USES
Getränkherstellung; Tabakverarbeitung		H.v. Textilien		H.v. Bekleidung		H.v. Leder, Lederwaren und Schuhen		H.v. Holzwaren; Korbwaren		H.v. Papier, Pappe und Waren daraus		
%	%	%	%	%	%	%	%	%	%	%	%	
current prices, mill. EUR												
57	0,9	11	0,7	-	0,0	2	0,3	0	0,0	0	0,0Products of agriculture, hunting and related services 01
0	0,0	0	0,0	-	0,0	-	0,0	1 485	15,8	558	8,0Products of forestry, logging and related services 02
-	0,0	-	0,0	-	0,0	-	0,0	-	0,0	-	0,0Fish and fishing products 03
0	0,0	0	0,0	0	0,0	0	0,0	2	0,0	22	0,3Coal a.lignite; Crude petroleum a.natural gas; metal ores 05-07
-	0,0	-	0,0	-	0,0	-	0,0	2	0,0	61	0,9Other mining a. quarrying prod.; mining support services 08-09
368	5,9	2	0,2	0	0,0	114	12,5	0	0,0	45	0,6Food products 10
611	9,8	0	0,0	0	0,0	-	0,0	0	0,0	0	0,0Beverages, Tobacco products 11-12
0	0,0	429	28,5	172	27,5	18	2,0	3	0,0	27	0,4Textiles 13
1	0,0	0	0,0	78	12,5	1	0,1	0	0,0	1	0,0Wearing apparel 14
7	0,1	1	0,1	9	1,5	307	33,9	1	0,0	1	0,0Leather and related products 15
14	0,2	4	0,3	1	0,1	0	0,0	2 423	25,9	77	1,1Wood and products of wood and cork 16
85	1,4	5	0,3	7	1,1	5	0,6	209	2,2	1 566	22,5Paper and paper products 17
5	0,1	0	0,0	1	0,2	0	0,0	2	0,0	11	0,2Printing and recording services 18
7	0,1	3	0,2	2	0,3	1	0,2	46	0,5	13	0,2Coke and refined petroleum products 19
88	1,4	212	14,1	9	1,5	66	7,3	267	2,8	408	5,9Chemicals and chemical products 20
1	0,0	-	0,0	-	0,0	-	0,0	-	0,0	-	0,0Basic pharmaceutical products and preparations 21
157	2,5	15	1,0	4	0,6	16	1,8	108	1,2	63	0,9Rubber and plastic products 22
65	1,0	4	0,3	2	0,3	-	0,0	92	1,0	1	0,0Other non-metallic mineral products 23
-	0,0	-	0,0	-	0,0	-	0,0	29	0,3	30	0,4Basic metals 24
565	9,1	3	0,2	3	0,4	8	0,8	161	1,7	6	0,1Fabricated metal products, exc. machinery and equipment 25
-	0,0	-	0,0	-	0,0	-	0,0	-	0,0	-	0,0Computer, electronic and optical products 26
1	0,0	0	0,0	0	0,0	0	0,0	0	0,0	0	0,0Electrical equipment 27
13	0,2	6	0,4	1	0,2	7	0,7	49	0,5	25	0,4Machinery and equipment n.e.c. 28
-	0,0	-	0,0	-	0,0	-	0,0	-	0,0	-	0,0Motor vehicles, trailers and semi-trailers 29
-	0,0	-	0,0	-	0,0	-	0,0	-	0,0	-	0,0Other transport equipment 30
-	0,0	-	0,0	-	0,0	-	0,0	-	0,0	-	0,0Furniture 31
2	0,0	1	0,1	9	1,5	3	0,3	1	0,0	0	0,0Other manufactured goods 32
11	0,2	5	0,3	1	0,2	2	0,2	50	0,5	76	1,1Repair a.installation services of machinery a.equipment 33
46	0,7	27	1,8	4	0,6	6	0,6	179	1,9	319	4,6Electricity, gas, steam and air conditioning 35
7	0,1	3	0,2	0	0,0	2	0,2	4	0,0	4	0,1Natural water; water treatment and supply services 36
22	0,4	3	0,2	1	0,2	1	0,1	115	1,2	400	5,7Sewerage, waste management a. remediation services 37-39
9	0,1	3	0,2	1	0,1	1	0,1	12	0,1	8	0,1Buildings and building construction works 41
-	0,0	-	0,0	-	0,0	-	0,0	-	0,0	-	0,0Constructions a.construction works for civil engineering 42
43	0,7	22	1,4	4	0,6	8	0,9	216	2,3	78	1,1Specialised construction works 43
14	0,2	2	0,1	1	0,1	1	0,1	32	0,3	4	0,1Wholesale- a. retail trade, repair of motor vehicles 45
38	0,6	19	1,2	9	1,4	20	2,2	85	0,9	80	1,2Wholesale trade, exc. o.motor vehicles a. -cycles 46
-	0,0	-	0,0	-	0,0	-	0,0	-	0,0	-	0,0Retail trade, exc. o.motor vehicles a. -cycles 47
214	3,4	26	1,8	7	1,1	9	1,0	267	2,9	271	3,9Land transport services a. transport services via pipelines 49
10	0,2	1	0,1	0	0,0	0	0,0	26	0,3	19	0,3Water transport services 50
28	0,4	2	0,2	2	0,3	1	0,1	11	0,1	8	0,1Air transport services 51
97	1,6	8	0,5	2	0,4	3	0,3	92	1,0	79	1,1Warehousing and support services for transportation 52
11	0,2	1	0,1	1	0,2	1	0,1	8	0,1	5	0,1Postal and courier services 53
50	0,8	4	0,3	5	0,8	3	0,3	29	0,3	14	0,2Accommod. services; food a.beverage serving services 55-56
17	0,3	1	0,1	3	0,5	1	0,1	8	0,1	6	0,1Publishing activities 58
380	6,1	0	0,0	0	0,0	0	0,0	1	0,0	1	0,0Audiovisual services 59
-	0,0	-	0,0	-	0,0	-	0,0	-	0,0	-	0,0Programming and broadcasting services 60
24	0,4	2	0,2	3	0,5	1	0,1	14	0,1	11	0,2Telecommunications services 61
123	2,0	7	0,5	11	1,7	2	0,2	20	0,2	46	0,7Information technology serv., communication services 62-63
107	1,7	17	1,1	9	1,5	9	1,0	116	1,2	79	1,1Financial services 64
29	0,5	3	0,2	1	0,2	1	0,1	25	0,3	15	0,2Insurance, reinsurance and pension funding services 65
2	0,0	0	0,0	0	0,0	0	0,0	2	0,0	1	0,0Services auxiliary to financial a. insurance services 66
52	0,8	20	1,4	16	2,6	7	0,8	79	0,8	37	0,5Real estate services 68
126	2,0	8	0,6	9	1,4	7	0,8	65	0,7	42	0,6Legal and accounting services 69
41	0,7	16	1,0	10	1,5	12	1,4	116	1,2	62	0,9Serv. of head offices; management consulting service 70
29	0,5	1	0,1	3	0,6	1	0,1	38	0,4	28	0,4Architectural and engineering services 71
-	0,0	-	0,0	-	0,0	-	0,0	-	0,0	-	0,0Scientific research and development services 72
517	8,3	14	0,9	10	1,5	6	0,7	54	0,6	35	0,5Advertising and market research services 73
31	0,5	2	0,2	1	0,2	1	0,1	8	0,1	12	0,2Other prof., scientific, technical serv.; veterinary services 74-75
15	0,2	11	0,7	3	0,4	3	0,3	37	0,4	34	0,5Rental and leasing services 77
19	0,3	1	0,1	1	0,2	5	0,5	34	0,4	11	0,2Employment services 78
2	0,0	0	0,0	0	0,0	0	0,0	1	0,0	1	0,0Travel agency, tour operator and related services 79
115	1,8	8	0,6	4	0,6	3	0,3	36	0,4	42	0,6Other business support services 80-82
5	0,1	0	0,0	0	0,1	0	0,0	2	0,0	2	0,0Public administration, defence, social security services 84
6	0,1	0	0,0	0	0,1	0	0,0	6	0,1	5	0,1Education services 85
5	0,1	0	0,0	0	0,0	0	0,0	1	0,0	1	0,0Human health services 86
-	0,0	-	0,0	-	0,0	-	0,0	-	0,0	-	0,0Residential care services, social work services 87-88
-	0,0	-	0,0	-	0,0	-	0,0	-	0,0	-	0,0Creative, arts and entertainment services 90
-	0,0	-	0,0	-	0,0	-	0,0	-	0,0	-	0,0Library, archive, museum and other cultural services 91
-	0,0	-	0,0	-	0,0	-	0,0	-	0,0	-	0,0Gambling and betting services 92
40	0,6	0	0,0	0	0,0	0	0,0	0	0,0	0	0,0Sporting services, amusement and recreation services 93
5	0,1	0	0,0	1	0,1	0	0,0	3	0,0	2	0,0Services furnished by membership organisations 94
1	0,0	1	0,0	0	0,0	0	0,0	2	0,0	1	0,0Repair services of computers, pers. a. household goods 95
2	0,0	0	0,0	1	0,2	0	0,0	1	0,0	1	0,0Other personal services 96
-	0,0	-	0,0	-	0,0	-	0,0	-	0,0	-	0,0Services of households as employers of dom. personnel 97
4 340	69,5	939	62,4	425	67,9	669	73,8	6 675	71,2	4 758	68,3Total
											Direct purchases abroad by residents
											Purchases on domestic territory by non-residents
4 340	69,5	939	62,4	425	67,9	669	73,8	6 675	71,2	4 758	68,3	Total intermediate consumption / final uses
553	8,9	348	23,1	154	24,5	141	15,6	1 466	15,6	1 084	15,6Compensation of employees
- 23	-0,4	- 8	-0,5	- 7	-1,1	- 17	-1,9	36	0,4	- 33	-0,5Other net taxes on production
261	4,2	112	7,4	47	7,5	28	3,1	417	4,5	383	5,5Consumption of fixed capital
1 109	17,8	114	7,6	7	1,1	86	9,4	781	8,3	775	11,1Operating surplus, net
1 901	30,5	566	37,6	201	32,1	237	26,2	2 700	28,8	2 209	31,7	Total value added at basic prices
6 240	100,0	1 505	100,0	626	100,0	907	100,0	9 375	100,0	6 967	100,0	Output at basic prices
9 766		8 113		5 045		4 005		34 069		16 819	Jobs
8 978		7 299		3 974		3 657		31 389		16 333	Full-time equivalence

Tabelle 2.1

Verwendungstabelle zu Anschaffungspreisen

AKTIVITÄTEN / ENDNACHFRAGEKATEGORIEN GÜTER / WERTSCHÖPFUNGSKOMPONENTEN	18		19		20		21		22		23	
	H.v. Druckerzeugnissen		Kokerei und Mineralöl- verarbeitung		H.v. chemischen Erzeugnissen		H.v. pharmazeutischen Erzeugnissen		H.v. Gummi- und Kunststoffwaren		H.v. Glas u. Glaswaren, Keramik u. A.	
	%	%	%	%	%	%	%	%	%	%	%	%
	laufende Preise, Mio EUR											
01 Erz.d. Landwirtschaft u. Jagd; damit verbundene DL.....	0	0,0	-	0,0	230	1,6	10	0,2	22	0,3	0	0,0
02 Forstwirtschaftliche Erzeugnisse und DL.....	-	0,0	-	0,0	41	0,3	0	0,0	1	0,0	0	0,0
03 Fische u. Fischereierzeugnisse.....	-	0,0	-	0,0	-	0,0	-	0,0	-	0,0	-	0,0
05-07 Kohle; Erdöl u.Erdgas; Erze.....	0	0,0	4 162	68,0	17	0,1	0	0,0	1	0,0	23	0,3
08-09 Steine u Erden; DL für den Bergbau.....	-	0,0	-	0,0	58	0,4	-	0,0	3	0,0	558	7,9
10 Nahrungs- und Futtermittel.....	0	0,0	0	0,0	188	1,3	72	1,6	3	0,0	2	0,0
11-12 Getränke, Tabakerzeugnisse.....	0	0,0	0	0,0	-	0,0	5	0,1	-	0,0	0	0,0
13 Textilien.....	12	0,6	-	0,0	5	0,0	3	0,1	109	1,6	88	1,2
14 Bekleidung.....	0	0,0	0	0,0	0	0,0	0	0,0	0	0,0	0	0,0
15 Leder und Lederwaren.....	1	0,1	1	0,0	1	0,0	1	0,0	5	0,1	2	0,0
16 Holz sowie Holz-, Kork- und Flechtwaren.....	3	0,1	0	0,0	23	0,2	4	0,1	27	0,4	28	0,4
17 Papier, Pappe und Waren daraus.....	479	22,9	1	0,0	254	1,8	62	1,4	71	1,0	48	0,7
18 Verlags- und Druckerzeugnisse.....	209	10,0	0	0,0	3	0,0	2	0,0	6	0,1	2	0,0
19 Kokereierzeugnisse und Mineralölerzeugnisse.....	2	0,1	195	3,2	86	0,6	4	0,1	9	0,1	154	2,2
20 Chemische Erzeugnisse.....	66	3,2	337	5,5	7 646	53,7	404	8,8	1 628	23,4	350	5,0
21 Pharmazeutische Erzeugnisse.....	-	0,0	-	0,0	9	0,1	584	12,8	1	0,0	-	0,0
22 Gummi- und Kunststoffwaren.....	72	3,5	6	0,1	103	0,7	83	1,8	588	8,5	75	1,1
23 Glas, Keramik, bearbeitete Steine und Erden.....	-	0,0	-	0,0	33	0,2	36	0,8	154	2,2	841	11,9
24 Metalle und Halbzeug daraus.....	7	0,4	-	0,0	48	0,3	9	0,2	97	1,4	89	1,3
25 Metallierzeugnisse.....	3	0,1	2	0,0	35	0,2	15	0,3	157	2,3	125	1,8
26 EDV-Geräte, elektronische und optische Erzeugnisse.....	10	0,5	-	0,0	1	0,0	1	0,0	8	0,1	1	0,0
27 Elektrische Ausrüstungen.....	2	0,1	0	0,0	0	0,0	0	0,0	38	0,5	2	0,0
28 Maschinen.....	5	0,2	2	0,0	21	0,1	49	1,1	43	0,6	47	0,7
29 Kraftwagen und Kraftwagenteile.....	-	0,0	-	0,0	-	0,0	-	0,0	6	0,1	-	0,0
30 Sonstige Fahrzeuge.....	-	0,0	-	0,0	-	0,0	-	0,0	126	1,8	-	0,0
31 Möbel.....	-	0,0	-	0,0	-	0,0	-	0,0	-	0,0	-	0,0
32 Waren a.n.g.....	2	0,1	-	0,0	47	0,3	44	1,0	5	0,1	43	0,6
33 Reparatur u. Installation v. Maschinen u. Ausrüstungen.....	17	0,8	45	0,7	83	0,6	32	0,7	29	0,4	43	0,6
35 Energie und DL der Energieversorgung.....	28	1,3	2	0,0	473	3,3	63	1,4	104	1,5	276	3,9
36 Wasser und DL der Wasserversorgung.....	1	0,1	0	0,0	13	0,1	7	0,2	3	0,0	4	0,1
37-39 DL der Abwasser- u. Abfallentsorgung; Rückgewinnung.....	1	0,1	1	0,0	8	0,1	3	0,1	96	1,4	73	1,0
41 Gebäude und Hochbauarbeiten.....	4	0,2	6	0,1	18	0,1	4	0,1	11	0,2	13	0,2
42 Tiefbauten und Tiefbauarbeiten.....	-	0,0	5	0,1	7	0,0	2	0,0	5	0,1	5	0,1
43 Bauinstallations- u. sonst. Ausbauarbeiten.....	30	1,5	70	1,1	127	0,9	60	1,3	87	1,3	194	2,7
45 Kfz-Handel und -reparatur.....	3	0,1	1	0,0	15	0,1	3	0,1	9	0,1	35	0,5
46 Großhandelsleistungen (o. Kfz).....	7	0,3	2	0,0	73	0,5	54	1,2	94	1,4	68	1,0
47 Einzelhandelsleistungen (o. Kfz).....	-	0,0	-	0,0	-	0,0	-	0,0	-	0,0	-	0,0
49 Landverkehrsleist. u. Transportleist. in Rohrfernleitungen.....	30	1,5	69	1,1	371	2,6	39	0,9	125	1,8	291	4,1
50 Schifffahrtsleistungen.....	1	0,1	3	0,1	17	0,1	2	0,0	6	0,1	15	0,2
51 Luftfahrtleistungen.....	1	0,1	2	0,0	21	0,1	9	0,2	13	0,2	22	0,3
52 Lagereleistungen, sonst. DL für den Verkehr.....	9	0,4	26	0,4	155	1,1	12	0,3	39	0,6	111	1,6
53 Post- und Kurierdienste.....	4	0,2	1	0,0	6	0,0	4	0,1	7	0,1	7	0,1
55-56 Beherbergungs- und Gastronomie-DL.....	2	0,1	2	0,0	30	0,2	18	0,4	18	0,3	26	0,4
58 DL des Verlagswesens.....	50	2,4	1	0,0	15	0,1	26	0,6	8	0,1	7	0,1
59 DL d. Filmherstellung, d. -vertriebs u. -verleihs; Kino-DL.....	6	0,3	2	0,0	3	0,0	2	0,0	2	0,0	2	0,0
60 Rundfunkveranstaltungsleistungen.....	-	0,0	-	0,0	-	0,0	-	0,0	-	0,0	-	0,0
61 Telekommunikationsdienstleistungen.....	8	0,4	2	0,0	12	0,1	8	0,2	16	0,2	15	0,2
62-63 DL d. Informationstechnologie; Informations-DL.....	11	0,5	5	0,1	50	0,3	64	1,4	37	0,5	50	0,7
64 Finanzdienstleistungen.....	19	0,9	59	1,0	159	1,1	52	1,1	75	1,1	91	1,3
65 DL v. Versicherungen und Pensionskassen.....	3	0,1	9	0,1	14	0,1	10	0,2	13	0,2	20	0,3
66 Mit Finanz- u. Versicherungsleist. verb. DL.....	0	0,0	0	0,0	1	0,0	1	0,0	1	0,0	2	0,0
68 DL des Grundstücks- und Wohnungswesens.....	43	2,0	23	0,4	63	0,4	35	0,8	118	1,7	105	1,5
69 Rechts-, Steuerberatungs- und Wirtschaftsprüfungs-DL.....	13	0,6	8	0,1	50	0,3	26	0,6	49	0,7	69	1,0
70 DL d. Unternehmensführung u. -beratung.....	24	1,1	15	0,2	148	1,0	84	1,8	124	1,8	140	2,0
71 DL von Architektur- und Ingenieurbüros.....	2	0,1	33	0,5	44	0,3	50	1,1	37	0,5	11	0,2
72 Forschungs- und Entwicklungs-DL.....	-	0,0	-	0,0	-	0,0	-	0,0	-	0,0	-	0,0
73 Werbe- und Marktforschungs-DL.....	24	1,2	19	0,3	104	0,7	49	1,1	67	1,0	63	0,9
74-75 Sonst. freiberufl., wiss. u. techn. DL; DL d. Veterinärwesens.....	4	0,2	2	0,0	10	0,1	7	0,2	10	0,1	13	0,2
77 DL der Vermietung v. beweglichen Sachen.....	16	0,8	5	0,1	247	1,7	77	1,7	45	0,6	46	0,6
78 DL der Arbeitskräfteüberlassung.....	27	1,3	2	0,0	35	0,2	26	0,6	17	0,3	50	0,7
79 Reisebüro- und Reiseveranstaltungs-DL.....	0	0,0	0	0,0	1	0,0	1	0,0	1	0,0	1	0,0
80-82 Wirtschaftliche Dienstleistungen a.n.g.....	15	0,7	57	0,9	37	0,3	31	0,7	34	0,5	48	0,7
84 DL der öffentl. Verwaltung, Verteidigung u. Sozialvers.....	1	0,0	0	0,0	2	0,0	1	0,0	2	0,0	3	0,0
85 Erziehungs- und Unterrichtsdienstleistungen.....	0	0,0	1	0,0	6	0,0	4	0,1	3	0,0	4	0,1
86 DL des Gesundheitswesens.....	0	0,0	0	0,0	0	0,0	7	0,1	1	0,0	1	0,0
87-88 DL von Heimen u. des Sozialwesens.....	-	0,0	-	0,0	-	0,0	-	0,0	-	0,0	-	0,0
90 Kreative, künstlerische und unterhaltende DL.....	5	0,2	-	0,0	-	0,0	-	0,0	-	0,0	-	0,0
91 DL von Bibliotheken und Museen.....	-	0,0	-	0,0	-	0,0	-	0,0	-	0,0	-	0,0
92 DL des Spiel-, Wett- und Lotteriewesens.....	-	0,0	-	0,0	-	0,0	-	0,0	-	0,0	-	0,0
93 DL des Sports, der Unterhaltung und der Erholung.....	0	0,0	0	0,0	1	0,0	1	0,0	1	0,0	0	0,0
94 DL v. Interessenvertretungen, Kirchen u.a.....	1	0,0	0	0,0	2	0,0	1	0,0	2	0,0	3	0,0
95 Reparatur von EDV-Geräten und Gebrauchsgütern.....	2	0,1	1	0,0	3	0,0	1	0,0	2	0,0	2	0,0
96 Sonstige überwiegend persönliche DL.....	0	0,0	0	0,0	0	0,0	0	0,0	1	0,0	1	0,0
97 DL privater Haushalte mit Hauspersonal.....	-	0,0	-	0,0	-	0,0	-	0,0	-	0,0	-	0,0
Summe.....	1 288	61,4	5 185	84,8	11 270	79,1	2 266	49,5	4 421	63,6	4 405	62,5
Konsum von Gebietsansässigen im Ausland.....												
Konsum von Gebietsfremden im Inland.....												
Summe Intermediärverbrauch / Endnachfrage	1 288	61,4	5 185	84,8	11 270	79,1	2 266	49,5	4 421	63,6	4 405	62,5
Arbeitnehmerentgelt.....	531	25,3	161	2,6	1 298	9,1	1 175	25,7	1 594	22,9	1 713	24,3
Sonstige Produktionsabgaben, netto.....	- 2	-0,1	- 9	-0,1	20	0,1	41	0,9	54	0,8	52	0,7
Abschreibungen.....	211	10,1	198	3,2	645	4,5	585	12,8	535	7,7	618	8,8
Betriebsüberschuss, netto.....	69	3,3	581	9,5	1 017	7,1	505	11,0	349	5,0	264	3,7
Summe Wertschöpfung zu Herstellungspreisen	809	38,6	932	15,2	2 981	20,9	2 308	50,5	2 532	36,4	2 647	37,5
Produktionswert zu Herstellungspreisen	2 098	100,0	6 117	100,0	14 251	100,0	4 573	100,0	6 953	100,0	7 052	100,0
Beschäftigungsverhältnisse.....	10 943		1 399		17 998		16 414		30 526		31 093	
Vollzeitäquivalente.....	9 822		1 387		16 761		15 432		29 008		29 108	

Use table at purchasers' prices

Table 2.1

24		25		26		27		28		29		INDUSTRIES / FINAL USES
Metallerzeugung und -bearbeitung		H.v. Metall-erzeugnissen		H.v. Datenver-arbeitungsgeräten, elektron. u. opt. E.		H.v. elektrischen Ausrüstungen		Maschinenbau		H.v. Kraftwagen und -teilen		PRODUCTS / COMPONENTS OF VALUE ADDED
%	%	%	%	%	%	%	%	%	%	%	%	
current prices, mill. EUR												
0	0,0	0	0,0	-	0,0	0	0,0	0	0,0	0	0,0Products of agriculture, hunting and related services 01
-	0,0	0	0,0	-	0,0	-	0,0	-	0,0	0	0,0Products of forestry, logging and related services 02
-	0,0	-	0,0	-	0,0	-	0,0	-	0,0	-	0,0Fish and fishing products 03
1 418	7,6	1	0,0	0	0,0	0	0,0	0	0,0	0	0,0Coal a. lignite; Crude petroleum a. natural gas; metal ores 05-07
38	0,2	2	0,0	-	0,0	8	0,1	5	0,0	1	0,0Other mining a. quarrying prod.; mining support services 08-09
3	0,0	1	0,0	0	0,0	1	0,0	2	0,0	1	0,0Food products 10
1	0,0	0	0,0	0	0,0	0	0,0	1	0,0	0	0,0Beverages, Tobacco products 11-12
9	0,0	28	0,2	9	0,1	21	0,1	17	0,1	65	0,3Textiles 13
0	0,0	1	0,0	0	0,0	0	0,0	1	0,0	1	0,0Wearing apparel 14
1	0,0	23	0,1	10	0,1	2	0,0	4	0,0	14	0,1Leather and related products 15
41	0,2	153	0,9	9	0,1	34	0,2	57	0,2	11	0,1Wood and products of wood and cork 16
24	0,1	65	0,4	20	0,2	30	0,2	80	0,3	15	0,1Paper and paper products 17
2	0,0	2	0,0	6	0,1	1	0,0	6	0,0	1	0,0Printing and recording services 18
547	2,9	26	0,2	4	0,0	126	0,9	39	0,2	39	0,2Coke and refined petroleum products 19
573	3,1	269	1,6	516	5,6	356	2,6	170	0,7	228	1,2Chemicals and chemical products 20
-	0,0	-	0,0	-	0,0	-	0,0	-	0,0	-	0,0Basic pharmaceutical products and preparations 21
65	0,3	122	0,7	61	0,7	278	2,0	468	1,9	436	2,3Rubber and plastic products 22
73	0,4	125	0,7	35	0,4	120	0,9	90	0,4	79	0,4Other non-metallic mineral products 23
6 402	34,2	3 100	18,1	83	0,9	846	6,1	1 236	4,9	692	3,7Basic metals 24
732	3,9	3 330	19,5	176	1,9	623	4,5	2 323	9,2	758	4,1Fabricated metal products, exc. machinery and equipment 25
4	0,0	55	0,3	2 329	25,4	1 030	7,4	321	1,3	324	1,7Computer, electronic and optical products 26
50	0,3	110	0,6	334	3,6	2 040	14,7	1 060	4,2	678	3,6Electrical equipment 27
120	0,6	171	1,0	68	0,7	558	4,0	5 388	21,4	3 038	16,3Machinery and equipment n.e.c. 28
-	0,0	39	0,2	2	0,0	141	1,0	548	2,2	6 168	33,1Motor vehicles, trailers and semi-trailers 29
-	0,0	4	0,0	4	0,0	163	1,2	15	0,1	46	0,2Other transport equipment 30
-	0,0	9	0,0	3	0,0	3	0,0	0	0,0	22	0,1Furniture 31
2	0,0	6	0,0	139	1,5	2	0,0	6	0,0	1	0,0Other manufactured goods 32
95	0,5	265	1,5	85	0,9	292	2,1	481	1,9	99	0,5Repair a. installation services of machinery a. equipment 33
601	3,2	178	1,0	35	0,4	78	0,6	98	0,4	84	0,5Electricity, gas, steam and air conditioning 35
9	0,0	5	0,0	3	0,0	3	0,0	4	0,0	3	0,0Natural water; water treatment and supply services 36
1 450	7,7	23	0,1	8	0,1	3	0,0	32	0,1	4	0,0Sewerage, waste management a. remediation services 37-39
13	0,1	44	0,3	14	0,2	10	0,1	59	0,2	14	0,1Buildings and building construction works 41
18	0,1	-	0,0	-	0,0	-	0,0	-	0,0	-	0,0Constructions a. construction works for civil engineering 42
195	1,0	176	1,0	76	0,8	93	0,7	188	0,7	129	0,7Specialised construction works 43
13	0,1	28	0,2	6	0,1	21	0,2	23	0,1	107	0,6Wholesale- a. retail trade, repair of motor vehicles 45
124	0,7	148	0,9	49	0,5	105	0,8	390	1,5	6	0,0Wholesale trade, exc. o. motor vehicles a. -cycles 46
-	0,0	-	0,0	-	0,0	-	0,0	-	0,0	-	0,0Retail trade, exc. o. motor vehicles a. -cycles 47
278	1,5	212	1,2	29	0,3	105	0,8	276	1,1	50	0,3Land transport services a. transport services via pipelines 49
43	0,2	9	0,1	1	0,0	5	0,0	28	0,1	2	0,0Water transport services 50
21	0,1	45	0,3	13	0,1	29	0,2	63	0,2	8	0,0Air transport services 51
82	0,4	69	0,4	9	0,1	48	0,3	89	0,4	14	0,1Warehousing and support services for transportation 52
10	0,1	18	0,1	5	0,1	3	0,0	30	0,1	5	0,0Postal and courier services 53
42	0,2	75	0,4	24	0,3	14	0,1	111	0,4	15	0,1Accommod. services; food a. beverage serving services 55-56
4	0,0	17	0,1	19	0,2	16	0,1	20	0,1	13	0,1Publishing activities 58
3	0,0	3	0,0	3	0,0	1	0,0	6	0,0	1	0,0Audiovisual services 59
-	0,0	-	0,0	-	0,0	-	0,0	-	0,0	-	0,0Programming and broadcasting services 60
22	0,1	38	0,2	11	0,1	6	0,0	64	0,3	11	0,1Telecommunications services 61
50	0,3	105	0,6	56	0,6	104	0,7	123	0,5	48	0,3Information technology serv., communication services 62-63
193	1,0	205	1,2	91	1,0	104	0,7	315	1,3	136	0,7Financial services 64
25	0,1	29	0,2	9	0,1	17	0,1	36	0,1	6	0,0Insurance, reinsurance and pension funding services 65
3	0,0	3	0,0	1	0,0	1	0,0	5	0,0	1	0,0Services auxiliary to financial a. insurance services 66
84	0,4	241	1,4	50	0,5	113	0,8	283	1,1	80	0,4Real estate services 68
75	0,4	133	0,8	31	0,3	16	0,1	187	0,7	27	0,1Legal and accounting services 69
153	0,8	270	1,6	48	0,5	108	0,8	329	1,3	98	0,5Serv. of head offices; management consulting service 70
153	0,8	67	0,4	405	4,4	67	0,5	239	0,9	208	1,1Architectural and engineering services 71
-	0,0	-	0,0	-	0,0	-	0,0	-	0,0	-	0,0Scientific research and development services 72
110	0,6	116	0,7	76	0,8	66	0,5	190	0,8	26	0,1Advertising and market research services 73
14	0,1	23	0,1	12	0,1	10	0,1	30	0,1	11	0,1Other prof., scientific, technical serv.; veterinary services 74-75
39	0,2	77	0,5	180	2,0	71	0,5	101	0,4	149	0,8Rental and leasing services 77
119	0,6	198	1,2	106	1,2	161	1,2	412	1,6	100	0,5Employment services 78
2	0,0	4	0,0	1	0,0	1	0,0	6	0,0	1	0,0Travel agency, tour operator and related services 79
50	0,3	81	0,5	43	0,5	35	0,3	111	0,4	35	0,2Other business support services 80-82
2	0,0	5	0,0	2	0,0	1	0,0	6	0,0	2	0,0Public administration, defence, social security services 84
12	0,1	10	0,1	4	0,0	7	0,1	25	0,1	2	0,0Education services 85
0	0,0	2	0,0	0	0,0	0	0,0	1	0,0	0	0,0Human health services 86
-	0,0	-	0,0	-	0,0	-	0,0	-	0,0	-	0,0Residential care services, social work services 87-88
-	0,0	-	0,0	-	0,0	-	0,0	-	0,0	-	0,0Creative, arts and entertainment services 90
-	0,0	-	0,0	-	0,0	-	0,0	-	0,0	-	0,0Library, archive, museum and other cultural services 91
-	0,0	-	0,0	-	0,0	-	0,0	-	0,0	-	0,0Gambling and betting services 92
1	0,0	1	0,0	0	0,0	0	0,0	2	0,0	0	0,0Sporting services, amusement and recreation services 93
3	0,0	5	0,0	1	0,0	3	0,0	9	0,0	2	0,0Services furnished by membership organisations 94
3	0,0	3	0,0	2	0,0	2	0,0	2	0,0	3	0,0Repair services of computers, pers. a. household goods 95
1	0,0	2	0,0	0	0,0	0	0,0	3	0,0	0	0,0Other personal services 96
-	0,0	-	0,0	-	0,0	-	0,0	-	0,0	-	0,0Services of households as employers of dom. personnel 97
14 224	76,0	10 575	61,9	5 321	58,0	8 105	58,4	16 214	64,4	14 120	75,7Total
											Direct purchases abroad by residents
											Purchases on domestic territory by non-residents
14 224	76,0	10 575	61,9	5 321	58,0	8 105	58,4	16 214	64,4	14 120	75,7	Total intermediate consumption / final uses
2 472	13,2	4 088	23,9	1 693	18,5	2 921	21,0	5 329	21,2	2 411	12,9Compensation of employees
133	0,7	51	0,3	18	0,2	18	0,1	195	0,8	69	0,4Other net taxes on production
968	5,2	1 007	5,9	1 126	12,3	1 475	10,6	1 670	6,6	1 347	7,2Consumption of fixed capital
927	5,0	1 358	8,0	1 011	11,0	1 363	9,8	1 767	7,0	709	3,8Operating surplus, net
4 501	24,0	6 505	38,1	3 848	42,0	5 778	41,6	8 962	35,6	4 535	24,3	Total value added at basic prices
18 726	100,0	17 080	100,0	9 169	100,0	13 882	100,0	25 176	100,0	18 655	100,0	Output at basic prices
37 679		79 890		25 829		46 216		84 310		38 469	Jobs
36 437		75 044		23 846		44 136		80 834		37 460	Full-time equivalence

Tabelle 2.1

Verwendungstabelle zu Anschaffungspreisen

AKTIVITÄTEN / ENDNACHFRAGEKATEGORIEN	30		31		32		33		35		36	
	Sonst. Fahrzeugbau		H.v. Möbeln		H.v. sonst. Waren		Reparatur u. Installation v. Maschinen		Energieversorgung		Wasser-versorgung	
GÜTER / WERTSCHÖPFUNGSKOMPONENTEN	%		%		%		%		%		%	
	laufende Preise, Mio EUR											
01 Erz.d. Landwirtschaft u. Jagd; damit verbundene DL.....	-	0,0	1	0,0	0	0,0	0	0,0	12	0,0	-	0,0
02 Forstwirtschaftliche Erzeugnisse und DL.....	-	0,0	4	0,1	0	0,0	-	0,0	77	0,2	-	0,0
03 Fische u. Fischereierzeugnisse.....	-	0,0	-	0,0	1	0,0	-	0,0	-	0,0	-	0,0
05-07 Kohle; Erdöl u.Erdgas; Erze.....	-	0,0	0	0,0	0	0,0	0	0,0	2 752	8,8	0	0,0
08-09 Steine u.Erden; DL für den Bergbau.....	-	0,0	-	0,0	3	0,1	-	0,0	-	0,0	8	0,7
10 Nahrungs- und Futtermittel.....	0	0,0	0	0,0	0	0,0	0	0,0	1	0,0	0	0,0
11-12 Getränke, Tabakerzeugnisse.....	0	0,0	0	0,0	0	0,0	0	0,0	0	0,0	0	0,0
13 Textilien.....	3	0,1	58	1,8	29	0,7	3	0,0	0	0,0	0	0,0
14 Bekleidung.....	-	0,0	1	0,0	1	0,0	0	0,0	0	0,0	0	0,0
15 Leder und Lederwaren.....	10	0,3	32	1,0	15	0,4	1	0,0	0	0,0	0	0,0
16 Holz sowie Holz-, Kork- und Flechtwaren.....	6	0,2	449	13,9	31	0,8	9	0,2	44	0,1	1	0,1
17 Papier, Pappe und Waren daraus.....	12	0,3	11	0,3	30	0,7	6	0,1	5	0,0	1	0,1
18 Verlags- und Druckerzeugnisse.....	3	0,1	1	0,0	2	0,1	2	0,0	2	0,0	0	0,0
19 Kokerierzeugnisse und Mineralerzeugnisse.....	4	0,1	10	0,3	4	0,1	21	0,4	96	0,3	4	0,4
20 Chemische Erzeugnisse.....	18	0,5	31	1,0	113	2,8	12	0,2	8	0,0	7	0,6
21 Pharmazeutische Erzeugnisse.....	-	0,0	-	0,0	-	0,0	-	0,0	-	0,0	-	0,0
22 Gummi- und Kunststoffwaren.....	92	2,3	59	1,8	89	2,2	7	0,1	12	0,0	14	1,3
23 Glas, Keramik, bearbeitete Steine und Erden.....	19	0,5	27	0,8	23	0,6	19	0,3	12	0,0	14	1,3
24 Metalle und Halbzeug daraus.....	124	3,1	28	0,8	975	24,1	133	2,4	13	0,0	10	0,9
25 Metallzeugnisse.....	443	11,0	159	4,9	100	2,5	268	4,9	26	0,1	6	0,5
26 EDV-Geräte, elektronische und optische Erzeugnisse.....	65	1,6	2	0,1	110	2,7	284	5,1	10	0,0	6	0,6
27 Elektrische Ausrüstungen.....	280	7,0	39	1,2	72	1,8	350	6,3	67	0,2	0	0,0
28 Maschinen.....	208	5,2	26	0,8	48	1,2	393	7,1	18	0,1	0	0,0
29 Kraftwagen und Kraftwagenteile.....	92	2,3	2	0,1	-	0,0	15	0,3	-	0,0	-	0,0
30 Sonstige Fahrzeuge.....	854	21,3	-	0,0	-	0,0	174	3,1	-	0,0	-	0,0
31 Möbel.....	3	0,1	371	11,4	2	0,0	4	0,1	-	0,0	1	0,1
32 Waren a.n.g.....	0	0,0	8	0,3	271	6,7	0	0,0	0	0,0	1	0,1
33 Reparatur u. Installation v. Maschinen u. Ausrüstungen.....	23	0,6	12	0,4	28	0,7	558	10,1	526	1,7	44	4,0
35 Energie und DL der Energieversorgung.....	9	0,2	28	0,9	20	0,5	18	0,3	19 211	61,1	35	3,3
36 Wasser und DL der Wasserversorgung.....	3	0,1	3	0,1	2	0,0	1	0,0	4	0,0	23	2,1
37-39 DL der Abwasser- u. Abfallentsorgung; Rückgewinnung.....	4	0,1	7	0,2	8	0,2	5	0,1	406	1,3	2	0,2
41 Gebäude und Hochbauarbeiten.....	1	0,0	4	0,1	3	0,1	101	1,8	16	0,1	10	0,9
42 Tiefbauten und Tiefbauarbeiten.....	-	0,0	-	0,0	-	0,0	-	0,0	52	0,2	32	3,0
43 Bauinstallations- u. sonst. Ausbauarbeiten.....	12	0,3	34	1,0	25	0,6	88	1,6	144	0,5	134	12,3
45 Kfz-Handel und -reparatur.....	12	0,3	11	0,3	9	0,2	8	0,1	20	0,1	7	0,6
46 Großhandelsleistungen (o. Kfz).....	2	0,1	29	0,9	17	0,4	122	2,2	30	0,1	0	0,0
47 Einzelhandelsleistungen (o. Kfz).....	-	0,0	-	0,0	-	0,0	-	0,0	-	0,0	-	0,0
49 Landverkehrsleist. u. Transportleist. in Rohrfernleitungen.....	15	0,4	39	1,2	24	0,6	19	0,3	9	0,0	1	0,1
50 Schifffahrtsleistungen.....	2	0,0	2	0,1	1	0,0	1	0,0	0	0,0	0	0,0
51 Luftfahrtsleistungen.....	6	0,1	7	0,2	9	0,2	12	0,2	20	0,1	2	0,2
52 Lagereleistungen, sonst. DL für den Verkehr.....	4	0,1	15	0,5	11	0,3	8	0,1	351	1,1	0	0,0
53 Post- und Kurierdienste.....	2	0,1	3	0,1	4	0,1	6	0,1	15	0,0	1	0,1
55-56 Beherbergungs- und Gastronomie-DL.....	11	0,3	14	0,4	16	0,4	28	0,5	64	0,2	4	0,4
58 DL des Verlagswesens.....	6	0,1	9	0,3	11	0,3	8	0,1	12	0,0	0	0,0
59 DL d. Filmherstellung, d. -vertriebs u. -verleihs; Kino-DL.....	1	0,0	1	0,0	1	0,0	1	0,0	3	0,0	0	0,0
60 Rundfunkveranstaltungsleistungen.....	-	0,0	-	0,0	-	0,0	-	0,0	-	0,0	-	0,0
61 Telekommunikationsdienstleistungen.....	5	0,1	6	0,2	8	0,2	15	0,3	32	0,1	2	0,2
62-63 DL d. Informationstechnologie, Informations-DL.....	30	0,7	25	0,8	26	0,7	19	0,3	143	0,5	5	0,4
64 Finanzdienstleistungen.....	44	1,1	40	1,2	46	1,1	67	1,2	267	0,8	14	1,3
65 DL v. Versicherungen und Pensionskassen.....	5	0,1	7	0,2	9	0,2	11	0,2	33	0,1	2	0,2
66 Mit Finanz- u. Versicherungsleist. verb. DL.....	1	0,0	1	0,0	1	0,0	1	0,0	2	0,0	0	0,0
68 DL des Grundstücks- und Wohnungswesens.....	76	1,9	54	1,7	47	1,2	95	1,7	103	0,3	5	0,5
69 Rechts-, Steuerberatungs- und Wirtschaftsprüfungs-DL.....	17	0,4	30	0,9	28	0,7	40	0,7	45	0,1	8	0,7
70 DL d. Unternehmensführung u. -beratung.....	28	0,7	53	1,6	53	1,3	86	1,6	103	0,3	18	1,6
71 DL von Architektur- und Ingenieurbüros.....	10	0,3	8	0,2	41	1,0	23	0,4	82	0,3	4	0,3
72 Forschungs- und Entwicklungs-DL.....	-	0,0	-	0,0	-	0,0	-	0,0	-	0,0	-	0,0
73 Werbe- und Marktforschungs-DL.....	24	0,6	31	1,0	44	1,1	40	0,7	96	0,3	5	0,5
74-75 Sonst. freiberufl., wiss. u. techn. DL; DL d. Veterinärwesens.....	5	0,1	6	0,2	7	0,2	6	0,1	11	0,0	1	0,1
77 DL der Vermietung v. beweglichen Sachen.....	32	0,8	18	0,5	68	1,7	29	0,5	76	0,2	2	0,2
78 DL der Arbeitskräfteüberlassung.....	44	1,1	30	0,9	17	0,4	173	3,1	468	1,5	7	0,7
79 Reisebüro- und Reiseveranstaltungs-DL.....	1	0,0	1	0,0	1	0,0	1	0,0	3	0,0	0	0,0
80-82 Wirtschaftliche Dienstleistungen a.n.g.....	17	0,4	20	0,6	24	0,6	23	0,4	64	0,2	5	0,4
84 DL der öffentl. Verwaltung, Verteidigung u. Sozialvers.....	2	0,1	1	0,0	1	0,0	1	0,0	3	0,0	0	0,0
85 Erziehungs- und Unterrichtsdienstleistungen.....	2	0,1	2	0,1	2	0,1	5	0,1	22	0,1	2	0,2
86 DL des Gesundheitswesens.....	0	0,0	0	0,0	0	0,0	0	0,0	0	0,0	0	0,0
87-88 DL von Heimen u.des Sozialwesens.....	-	0,0	-	0,0	-	0,0	-	0,0	-	0,0	-	0,0
90 Kreative, künstlerische und unterhaltende DL.....	-	0,0	-	0,0	-	0,0	-	0,0	-	0,0	-	0,0
91 DL von Bibliotheken und Museen.....	-	0,0	-	0,0	-	0,0	-	0,0	-	0,0	-	0,0
92 DL des Spiel-, Wett- und Lotteriewesens.....	-	0,0	-	0,0	-	0,0	-	0,0	-	0,0	-	0,0
93 DL des Sports, der Unterhaltung und der Erholung.....	0	0,0	0	0,0	0	0,0	0	0,0	1	0,0	0	0,0
94 DL v. Interessenvertretungen, Kirchen u.a.....	1	0,0	1	0,0	1	0,0	2	0,0	1	0,0	0	0,0
95 Reparatur von EDV-Geräten und Gebrauchsgütern.....	1	0,0	36	1,1	16	0,4	0	0,0	7	0,0	4	0,4
96 Sonstige überwiegend persönliche DL.....	0	0,0	0	0,0	0	0,0	1	0,0	0	0,0	0	0,0
97 DL privater Haushalte mit Hauspersonal.....	-	0,0	-	0,0	-	0,0	-	0,0	-	0,0	-	0,0
Summe.....	2 693	67,1	1 904	58,7	2 554	63,2	3 325	60,3	25 601	81,5	454	41,6
Konsum von Gebietsansässigen im Ausland.....												
Konsum von Gebietsfremden im Inland.....												
Summe Intermediärverbrauch / Endnachfrage	2 693	67,1	1 904	58,7	2 554	63,2	3 325	60,3	25 601	81,5	454	41,6
Arbeitnehmerentgelt.....	665	16,6	957	29,5	770	19,1	1 570	28,5	2 431	7,7	159	14,6
Sonstige Produktionsabgaben, netto.....	30	0,8	47	1,5	35	0,9	55	1,0	263	0,8	23	2,1
Abschreibungen.....	253	6,3	178	5,5	288	7,1	222	4,0	2 369	7,5	205	18,8
Betriebsüberschuss, netto.....	373	9,3	156	4,8	393	9,7	346	6,3	755	2,4	249	22,9
Summe Wertschöpfung zu Herstellungspreisen	1 321	32,9	1 338	41,3	1 486	36,8	2 193	39,7	5 818	18,5	636	58,4
Produktionswert zu Herstellungspreisen	4 013	100,0	3 242	100,0	4 040	100,0	5 519	100,0	31 419	100,0	1 091	100,0
Beschäftigungsverhältnisse.....	9 831		27 289		18 102		28 045		28 189		2 837	
Vollzeitäquivalente.....	9 369		24 309		15 947		25 941		25 821		2 494	

Use table at purchasers' prices

Table 2.1

37-39 Abwasser- u. Abfallentsorgung, Rückgewinnung	41 Hochbau	42 Tiefbau	43 Bauinstallation u. sonst. Ausbautätigkeiten	45 Kfz-Handel und - Reparatur	46 Großhandel (o. Kfz)	INDUSTRIES / FINAL USES						
%	%	%	%	%	%	PRODUCTS / COMPONENTS OF VALUE ADDED						
-	0,0	1	0,0	0	0,0	0	0,0	26	0,1Products of agriculture, hunting and related services 01		
1	0,0	2	0,0	5	0,1	2	0,0	-	0,0Products of forestry, logging and related services 02		
-	0,0	-	0,0	-	0,0	-	0,0	-	0,0Fish and fishing products 03		
1	0,0	0	0,0	0	0,0	1	0,0	0	0,0Coal a.lignite; Crude petroleum a.natural gas; metal ores 05-07		
5	0,1	219	1,0	131	1,7	100	0,4	-	0,0Other mining a. quarrying prod.; mining support services 08-09		
0	0,0	1	0,0	0	0,0	1	0,0	3	0,0Food products 10		
0	0,0	0	0,0	0	0,0	0	0,0	1	0,0Beverages, Tobacco products 11-12		
0	0,0	7	0,0	7	0,1	66	0,2	37	0,4Textiles 13		
1	0,0	0	0,0	0	0,0	1	0,0	2	0,0Wearing apparel 14		
1	0,0	1	0,0	1	0,0	5	0,0	25	0,2Leather and related products 15		
4	0,1	834	3,7	52	0,7	924	3,4	1	0,0Wood and products of wood and cork 16		
5	0,1	12	0,1	4	0,0	43	0,2	35	0,3Paper and paper products 17		
2	0,0	2	0,0	1	0,0	4	0,0	11	0,1Printing and recording services 18		
140	1,9	175	0,8	199	2,6	396	1,5	87	0,8Coke and refined petroleum products 19		
15	0,2	36	0,2	29	0,4	359	1,3	43	0,4Chemicals and chemical products 20		
-	0,0	-	0,0	-	0,0	-	0,0	-	0,0Basic pharmaceutical products and preparations 21		
13	0,2	268	1,2	77	1,0	902	3,4	226	2,2Rubber and plastic products 22		
2	0,0	1 668	7,3	509	6,5	1 355	5,0	35	0,3Other non-metallic mineral products 23		
3	0,0	257	1,1	149	1,9	646	2,4	5	0,0Basic metals 24		
8	0,1	393	1,7	139	1,8	1 288	4,8	332	3,2Fabricated metal products, exc. machinery and equipment 25		
1	0,0	8	0,0	1	0,0	167	0,6	22	0,2Computer, electronic and optical products 26		
2	0,0	40	0,2	67	0,9	1 485	5,5	174	1,7Electrical equipment 27		
12	0,2	53	0,2	31	0,4	708	2,6	318	3,0Machinery and equipment n.e.c. 28		
2	0,0	-	0,0	-	0,0	-	0,0	1 364	13,0Motor vehicles, trailers and semi-trailers 29		
-	0,0	-	0,0	-	0,0	-	0,0	-	0,0Other transport equipment 30		
-	0,0	-	0,0	-	0,0	-	0,0	-	0,0Furniture 31		
6	0,1	1	0,0	0	0,0	1	0,0	1	0,0Other manufactured goods 32		
52	0,7	68	0,3	59	0,7	87	0,3	30	0,3Repair a.installation services of machinery a.equipment 33		
104	1,4	41	0,2	20	0,3	68	0,3	45	0,4Electricity, gas, steam and air conditioning 35		
11	0,1	4	0,0	2	0,0	12	0,0	6	0,1Natural water; water treatment and supply services 36		
2 928	39,2	11	0,0	4	0,1	30	0,1	26	0,2Sewerage, waste management a. remediation services 37-39		
22	0,3	2 898	12,7	651	8,3	310	1,2	8	0,1Buildings and building construction works 41		
37	0,5	1 460	6,4	1 688	21,6	125	0,5	0	0,0Constructions a.construction works for civil engineering 42		
137	1,8	2 872	12,6	560	7,2	2 746	10,2	97	0,9Specialised construction works 43		
74	1,0	41	0,2	14	0,2	157	0,6	605	5,8Wholesale- a. retail trade, repair of motor vehicles 45		
28	0,4	0	0,0	0	0,0	4	0,0	-	0,0Wholesale trade, exc. o.motor vehicles a. -cycles 46		
-	0,0	-	0,0	-	0,0	-	0,0	-	0,0Retail trade, exc. o.motor vehicles a. -cycles 47		
93	1,2	93	0,4	26	0,3	68	0,3	118	1,1Land transport services a. transport services via pipelines 49		
3	0,0	3	0,0	1	0,0	2	0,0	5	0,0Water transport services 50		
14	0,2	18	0,1	9	0,1	61	0,2	31	0,3Air transport services 51		
91	1,2	52	0,2	8	0,1	29	0,1	50	0,5Warehousing and support services for transportation 52		
8	0,1	10	0,0	4	0,0	27	0,1	25	0,2Postal and courier services 53		
28	0,4	36	0,2	19	0,2	134	0,5	61	0,6Accommod. services; food a.beverage serving services 55-56		
9	0,1	9	0,0	3	0,0	23	0,1	50	0,5Publishing activities 58		
1	0,0	1	0,0	0	0,0	2	0,0	5	0,0Audiovisual services 59		
-	0,0	-	0,0	-	0,0	-	0,0	-	0,0Programming and broadcasting services 60		
18	0,2	21	0,1	8	0,1	57	0,2	53	0,5Telecommunications services 61		
29	0,4	11	0,0	7	0,1	46	0,2	147	1,4Information technology serv., communication services 62-63		
91	1,2	162	0,7	68	0,9	307	1,1	187	1,8Financial services 64		
19	0,3	22	0,1	7	0,1	49	0,2	50	0,5Insurance, reinsurance and pension funding services 65		
1	0,0	1	0,0	1	0,0	5	0,0	4	0,0Services auxiliary to financial a. insurance services 66		
107	1,4	316	1,4	187	2,4	485	1,8	371	3,5Real estate services 68		
47	0,6	94	0,4	46	0,6	333	1,2	162	1,5Legal and accounting services 69		
97	1,3	142	0,6	75	1,0	596	2,2	302	2,9Serv. of head offices; management consulting service 70		
17	0,2	934	4,1	402	5,1	181	0,7	31	0,3Architectural and engineering services 71		
-	0,0	-	0,0	-	0,0	-	0,0	-	0,0Scientific research and development services 72		
36	0,5	25	0,1	12	0,2	83	0,3	371	3,5Advertising and market research services 73		
11	0,2	14	0,1	4	0,0	27	0,1	38	0,4Other prof., scientific, technical serv.; veterinary services 74-75		
54	0,7	256	1,1	160	2,0	267	1,0	74	0,7Rental and leasing services 77		
63	0,8	336	1,5	191	2,4	667	2,5	19	0,2Employment services 78		
1	0,0	2	0,0	1	0,0	7	0,0	3	0,0Travel agency, tour operator and related services 79		
41	0,5	48	0,2	14	0,2	98	0,4	136	1,3Other business support services 80-82		
3	0,0	4	0,0	1	0,0	7	0,0	7	0,1Public administration, defence, social security services 84		
8	0,1	7	0,0	3	0,0	19	0,1	16	0,2Education services 85		
1	0,0	0	0,0	0	0,0	0	0,0	1	0,0Human health services 86		
-	0,0	-	0,0	-	0,0	-	0,0	-	0,0Residential care services, social work services 87-88		
-	0,0	-	0,0	-	0,0	-	0,0	-	0,0Creative, arts and entertainment services 90		
-	0,0	-	0,0	-	0,0	-	0,0	-	0,0Library, archive, museum and other cultural services 91		
-	0,0	-	0,0	-	0,0	-	0,0	-	0,0Gambling and betting services 92		
0	0,0	0	0,0	0	0,0	1	0,0	1	0,0Sporting services, amusement and recreation services 93		
2	0,0	4	0,0	2	0,0	16	0,1	5	0,0Services furnished by membership organisations 94		
6	0,1	2	0,0	2	0,0	6	0,0	7	0,1Repair services of computers, pers. a. household goods 95		
1	0,0	0	0,0	0	0,0	2	0,0	3	0,0Other personal services 96		
-	0,0	-	0,0	-	0,0	-	0,0	-	0,0Services of households as employers of dom. personnel 97		
4 519	60,5	13 999	61,3	5 658	72,3	15 596	58,0	5 872	56,1	15 612	41,8Total
											Direct purchases abroad by residents
											Purchases on domestic territory by non-residents
4 519	60,5	13 999	61,3	5 658	72,3	15 596	58,0	5 872	56,1	15 612	41,8	Total intermediate consumption / final uses
1 119	15,0	3 731	16,3	1 719	22,0	7 509	27,9	3 236	30,9	10 846	29,1Compensation of employees
58	0,8	174	0,8	50	0,6	299	1,1	170	1,6	391	1,0Other net taxes on production
1 070	14,3	642	2,8	318	4,1	855	3,2	414	4,0	2 294	6,1Consumption of fixed capital
708	9,5	4 303	18,8	77	1,0	2 650	9,8	779	7,4	8 167	21,9Operating surplus, net
2 955	39,5	8 850	38,7	2 163	27,7	11 314	42,0	4 600	43,9	21 698	58,2	Total value added at basic prices
7 474	100,0	22 848	100,0	7 821	100,0	26 910	100,0	10 472	100,0	37 310	100,0	Output at basic prices
22 939		72 890		27 183		210 670		86 876		221 904	Jobs
21 006		68 643		26 466		187 131		78 325		193 763	Full-time equivalence

Tabelle 2.1

Verwendungstabelle zu Anschaffungspreisen

AKTIVITÄTEN / ENDNACHFRAGEKATEGORIEN	47		49		50		51		52		53	
	Einzelhandel (o. Kfz)		Landverkehr u. Transp. in Rohrfernleitungen		Schifffahrt		Luffahrt		Lagerer, Erbr. v. sonst. DL für den Verkehr		Post- und Kurierdienste	
GÜTER / WERTSCHÖPFUNGSKOMPONENTEN	%		%		%		%		%		%	
	laufende Preise, Mio EUR											
01 Erz.d. Landwirtschaft u. Jagd; damit verbundene DL.....	19	0,1	5	0,0	-	0,0	0	0,0	2	0,0	0	0,0
02 Forstwirtschaftliche Erzeugnisse und DL.....	1	0,0	-	0,0	-	0,0	-	0,0	-	0,0	-	0,0
03 Fische u. Fischereierzeugnisse.....	-	0,0	-	0,0	-	0,0	-	0,0	-	0,0	-	0,0
05-07 Kohle; Erdöl u. Erdgas; Erze.....	0	0,0	1	0,0	-	0,0	0	0,0	0	0,0	0	0,0
08-09 Steine u. Erden; DL für den Bergbau.....	3	0,0	9	0,0	-	0,0	-	0,0	16	0,1	-	0,0
10 Nahrungs- und Futtermittel.....	107	0,4	41	0,2	6	4,2	7	0,2	1	0,0	0	0,0
11-12 Getränke, Tabakerzeugnisse.....	71	0,3	28	0,2	3	1,9	10	0,3	1	0,0	0	0,0
13 Textilien.....	8	0,0	1	0,0	0	0,0	0	0,0	0	0,0	0	0,0
14 Bekleidung.....	23	0,1	7	0,0	0	0,0	1	0,0	11	0,1	0	0,0
15 Leder und Lederwaren.....	42	0,2	6	0,0	0	0,1	1	0,0	5	0,0	0	0,0
16 Holz sowie Holz-, Kork- und Flechtwaren.....	78	0,3	4	0,0	0	0,0	0	0,0	6	0,0	1	0,0
17 Papier, Pappe und Waren daraus.....	195	0,8	18	0,1	1	0,3	3	0,1	19	0,2	7	0,2
18 Verlags- und Druckerzeugnisse.....	24	0,1	3	0,0	0	0,0	1	0,0	3	0,0	1	0,0
19 Kokereierzeugnisse und Mineralölerzeugnisse.....	313	1,3	1 273	7,1	10	6,9	572	14,6	145	1,2	27	0,8
20 Chemische Erzeugnisse.....	23	0,1	40	0,2	0	0,2	5	0,1	11	0,1	1	0,0
21 Pharmazeutische Erzeugnisse.....	1	0,0	-	0,0	-	0,0	-	0,0	-	0,0	-	0,0
22 Gummi- und Kunststoffwaren.....	168	0,7	89	0,5	0	0,2	4	0,1	38	0,3	1	0,0
23 Glas, Keramik, bearbeitete Steine und Erden.....	8	0,0	49	0,3	-	0,0	-	0,0	9	0,1	-	0,0
24 Metalle und Halbzeug daraus.....	-	0,0	2	0,0	-	0,0	-	0,0	-	0,0	-	0,0
25 Metallierzeugnisse.....	77	0,3	56	0,3	0	0,3	3	0,1	25	0,2	1	0,0
26 EDV-Geräte, elektronische und optische Erzeugnisse.....	16	0,1	-	0,0	-	0,0	-	0,0	0	0,0	-	0,0
27 Elektrische Ausrüstungen.....	27	0,1	7	0,0	-	0,0	0	0,0	6	0,1	0	0,0
28 Maschinen.....	8	0,0	12	0,1	-	0,0	-	0,0	0	0,0	35	1,1
29 Kraftwagen und Kraftwagenteile.....	17	0,1	241	1,3	-	0,0	-	0,0	42	0,3	-	0,0
30 Sonstige Fahrzeuge.....	-	0,0	25	0,1	2	1,6	69	1,8	-	0,0	-	0,0
31 Möbel.....	1	0,0	-	0,0	-	0,0	-	0,0	-	0,0	-	0,0
32 Waren a.n.g.....	18	0,1	1	0,0	-	0,0	0	0,0	1	0,0	0	0,0
33 Reparatur u. Installation v. Maschinen u. Ausrüstungen.....	41	0,2	548	3,1	5	3,5	407	10,4	62	0,5	5	0,1
35 Energie und DL der Energieversorgung.....	195	0,8	521	2,9	2	1,0	3	0,1	155	1,3	17	0,5
36 Wasser und DL der Wasserversorgung.....	23	0,1	10	0,1	0	0,0	0	0,0	18	0,1	2	0,0
37-39 DL der Abwasser- u. Abfallentsorgung; Rückgewinnung.....	38	0,2	25	0,1	0	0,0	0	0,0	22	0,2	1	0,0
41 Gebäude und Hochbauarbeiten.....	39	0,2	14	0,1	0	0,1	1	0,0	28	0,2	2	0,1
42 Tiefbauten und Tiefbauarbeiten.....	-	0,0	42	0,2	-	0,0	-	0,0	541	4,4	-	0,0
43 Bauinstallations- u. sonst. Ausbauarbeiten.....	478	1,9	106	0,6	1	0,7	7	0,2	241	1,9	44	1,4
45 Kfz-Handel und -reparatur.....	75	0,3	488	2,7	0	0,1	4	0,1	125	1,0	4	0,1
46 Großhandelsleistungen (o. Kfz).....	261	1,1	8	0,0	-	0,0	-	0,0	41	0,3	18	0,6
47 Einzelhandelsleistungen (o. Kfz).....	-	0,0	-	0,0	-	0,0	-	0,0	-	0,0	-	0,0
49 Landverkehrsleist. u. Transportleist. in Rohrfernleitungen.....	248	1,0	1 343	7,5	0	0,2	6	0,2	30	0,2	42	1,3
50 Schifffahrtsleistungen.....	11	0,0	2	0,0	0	0,1	-	0,0	2	0,0	0	0,0
51 Luffahrtsleistungen.....	58	0,2	46	0,3	0	0,1	2	0,1	20	0,2	12	0,4
52 Lagereleistungen, sonst. DL für den Verkehr.....	153	0,6	1 058	5,9	37	24,3	1 056	26,9	1 667	13,5	1	0,0
53 Post- und Kurierdienste.....	102	0,4	16	0,1	0	0,1	2	0,1	26	0,2	1 167	36,5
55-56 Beherbergungs- und Gastronomie-DL.....	133	0,5	103	0,6	6	3,8	122	3,1	50	0,4	7	0,2
58 DL des Verlagswesens.....	120	0,5	20	0,1	0	0,1	5	0,1	14	0,1	6	0,2
59 DL d. Filmherstellung, d. -vertriebs u. -verleihs; Kino-DL.....	10	0,0	2	0,0	0	0,0	5	0,1	1	0,0	2	0,1
60 Rundfunkveranstaltungsleistungen.....	-	0,0	-	0,0	-	0,0	-	0,0	-	0,0	-	0,0
61 Telekommunikationsdienstleistungen.....	154	0,6	39	0,2	0	0,3	5	0,1	88	0,7	14	0,4
62-63 DL d. Informationstechnologie; Informations-DL.....	343	1,4	43	0,2	-	0,0	16	0,4	82	0,7	16	0,5
64 Finanzdienstleistungen.....	455	1,8	167	0,9	2	1,0	39	1,0	127	1,0	28	0,9
65 DL v. Versicherungen und Pensionskassen.....	133	0,5	86	0,5	0	0,2	11	0,3	36	0,3	2	0,1
66 Mit Finanz- u. Versicherungsleist. verb. DL.....	10	0,0	3	0,0	0	0,0	1	0,0	2	0,0	0	0,0
68 DL des Grundstücks- und Wohnungswesens.....	2 617	10,5	461	2,6	4	2,4	39	1,0	400	3,2	75	2,3
69 Rechts-, Steuerberatungs- und Wirtschaftsprüfungs-DL.....	499	2,0	133	0,7	1	0,5	11	0,3	59	0,5	11	0,3
70 DL d. Unternehmensführung u. -beratung.....	849	3,4	180	1,0	1	0,9	89	2,3	92	0,7	12	0,4
71 DL von Architektur- und Ingenieurbüros.....	35	0,1	53	0,3	1	0,5	1	0,0	126	1,0	16	0,5
72 Forschungs- und Entwicklungs-DL.....	-	0,0	-	0,0	-	0,0	-	0,0	-	0,0	-	0,0
73 Werbe- und Marktforschungs-DL.....	509	2,0	95	0,5	0	0,3	58	1,5	91	0,7	67	2,1
74-75 Sonst. freiberufl., wiss. u. techn. DL; DL d. Veterinärwesens.....	139	0,6	22	0,1	1	0,3	2	0,0	13	0,1	4	0,1
77 DL der Vermietung v. beweglichen Sachen.....	435	1,8	669	3,7	11	7,2	299	7,6	160	1,3	14	0,4
78 DL der Arbeitskräfteüberlassung.....	92	0,4	242	1,4	1	1,0	75	1,9	198	1,6	86	2,7
79 Reisebüro- und Reiseveranstaltungs-DL.....	5	0,0	18	0,1	0	0,1	58	1,5	27	0,2	1	0,0
80-82 Wirtschaftliche Dienstleistungen a.n.g.....	240	1,0	104	0,6	2	1,2	7	0,2	86	0,7	15	0,5
84 DL der öffentl. Verwaltung, Verteidigung u. Sozialvers.....	9	0,0	5	0,0	0	0,0	1	0,0	2	0,0	0	0,0
85 Erziehungs- und Unterrichtsdienstleistungen.....	21	0,1	20	0,1	0	0,0	13	0,3	17	0,1	1	0,0
86 DL des Gesundheitswesens.....	2	0,0	5	0,0	-	0,0	1	0,0	3	0,0	1	0,0
87-88 DL von Heimen u. des Sozialwesens.....	-	0,0	-	0,0	-	0,0	-	0,0	-	0,0	-	0,0
90 Kreative, künstlerische und unterhaltende DL.....	-	0,0	0	0,0	-	0,0	-	0,0	-	0,0	-	0,0
91 DL von Bibliotheken und Museen.....	-	0,0	-	0,0	-	0,0	-	0,0	-	0,0	-	0,0
92 DL des Spiel-, Wett- und Lotteriewesens.....	-	0,0	-	0,0	-	0,0	-	0,0	-	0,0	-	0,0
93 DL des Sports, der Unterhaltung und der Erholung.....	3	0,0	1	0,0	-	0,0	1	0,0	0	0,0	1	0,0
94 DL v. Interessenvertretungen, Kirchen u.a.....	19	0,1	4	0,0	0	0,0	0	0,0	2	0,0	0	0,0
95 Reparatur von EDV-Geräten und Gebrauchsgütern.....	241	1,0	6	0,0	0	0,0	0	0,0	6	0,0	4	0,1
96 Sonstige überwiegend persönliche DL.....	12	0,0	4	0,0	0	0,0	2	0,0	1	0,0	1	0,0
97 DL privater Haushalte mit Hauspersonal.....	-	0,0	-	0,0	-	0,0	-	0,0	-	0,0	-	0,0
Summe.....	10 056	40,5	8 630	48,3	100	66,1	3 026	77,1	5 002	40,5	1 770	55,4
Konsum von Gebietsansässigen im Ausland.....												
Konsum von Gebietsfremden im Inland.....												
Summe Intermediärverbrauch / Endnachfrage	10 056	40,5	8 630	48,3	100	66,1	3 026	77,1	5 002	40,5	1 770	55,4
Arbeitnehmerentgelt.....	9 685	39,0	5 058	28,3	19	12,5	660	16,8	3 276	26,5	1 066	33,4
Sonstige Produktionsabgaben, netto.....	418	1,7	334	1,9	1	0,6	35	0,9	226	1,8	60	1,9
Abschreibungen.....	1 430	5,8	2 053	11,5	13	8,4	326	8,3	2 601	21,1	109	3,4
Betriebsüberschuss, netto.....	3 236	13,0	1 802	10,1	19	12,4	- 122	-3,1	1 248	10,1	189	5,9
Summe Wertschöpfung zu Herstellungspreisen	14 768	59,5	9 248	51,7	51	33,9	900	22,9	7 351	59,5	1 424	44,6
Produktionswert zu Herstellungspreisen	24 824	100,0	17 878	100,0	151	100,0	3 926	100,0	12 353	100,0	3 194	100,0
Beschäftigungsverhältnisse.....	378 789		136 811		631		8 976		56 437		24 836	
Vollzeitäquivalente.....	283 544		122 180		565		8 118		51 775		22 669	

Use table at purchasers' prices

Table 2.1

55-56		58		59		60		61		62-63		INDUSTRIES / FINAL USES
Beherbergung u. Gastronomie		Verlagswesen		Herst., Verleih u. Vertrieb v. Filmen; Kinos		Rundfunkveranstalter		Telekommunikation		Erbr. v. DL d. Informationstechnologie; Informations-DL		
%		%		%		%		%		%		
current prices, mill. EUR												
412	1,4	-	0,0	1	0,1	-	0,0	0	0,0	-	0,0Products of agriculture, hunting and related services 01
0	0,0	-	0,0	-	0,0	-	0,0	-	0,0	-	0,0Products of forestry, logging and related services 02
81	0,3	-	0,0	-	0,0	-	0,0	-	0,0	-	0,0Fish and fishing products 03
1	0,0	-	0,0	0	0,0	-	0,0	0	0,0	0	0,0Coal a.lignite; Crude petroleum a.natural gas; metal ores 05-07
-	0,0	-	0,0	-	0,0	-	0,0	-	0,0	0	0,0Other mining a. quarrying prod.; mining support services 08-09
2 439	8,5	1	0,0	7	0,5	0	0,0	0	0,0	1	0,0Food products 10
1 741	6,1	0	0,0	6	0,4	0	0,0	0	0,0	0	0,0Beverages, Tobacco products 11-12
12	0,0	0	0,0	0	0,0	0	0,0	0	0,0	0	0,0Textiles 13
7	0,0	1	0,0	0	0,0	0	0,0	0	0,0	0	0,0Wearing apparel 14
20	0,1	1	0,0	0	0,0	0	0,0	0	0,0	0	0,0Leather and related products 15
8	0,0	0	0,0	0	0,0	0	0,0	1	0,0	1	0,0Wood and products of wood and cork 16
96	0,3	9	0,3	1	0,1	1	0,1	10	0,2	54	0,4Paper and paper products 17
3	0,0	764	26,2	2	0,1	2	0,1	3	0,0	10	0,1Printing and recording services 18
414	1,4	4	0,1	4	0,3	2	0,1	12	0,2	57	0,4Coke and refined petroleum products 19
52	0,2	1	0,0	3	0,2	0	0,0	1	0,0	2	0,0Chemicals and chemical products 20
-	0,0	-	0,0	-	0,0	-	0,0	-	0,0	-	0,0Basic pharmaceutical products and preparations 21
25	0,1	9	0,3	0	0,0	1	0,0	6	0,1	19	0,1Rubber and plastic products 22
-	0,0	-	0,0	-	0,0	-	0,0	0	0,0	0	0,0Other non-metallic mineral products 23
-	0,0	-	0,0	-	0,0	-	0,0	-	0,0	-	0,0Basic metals 24
141	0,5	6	0,2	0	0,0	0	0,0	6	0,1	2	0,0Fabricated metal products, exc. machinery and equipment 25
-	0,0	-	0,0	55	3,8	20	1,3	630	9,7	256	1,7Computer, electronic and optical products 26
34	0,1	1	0,0	0	0,0	1	0,1	46	0,7	15	0,1Electrical equipment 27
-	0,0	-	0,0	-	0,0	-	0,0	-	0,0	-	0,0Machinery and equipment n.e.c. 28
1	0,0	-	0,0	-	0,0	0	0,0	-	0,0	0	0,0Motor vehicles, trailers and semi-trailers 29
-	0,0	-	0,0	-	0,0	-	0,0	-	0,0	-	0,0Other transport equipment 30
-	0,0	-	0,0	-	0,0	-	0,0	-	0,0	-	0,0Furniture 31
8	0,0	5	0,2	0	0,0	0	0,0	0	0,0	0	0,0Other manufactured goods 32
17	0,1	3	0,1	2	0,1	5	0,4	82	1,3	8	0,1Repair a.installation services of machinery a.equipment 33
251	0,9	4	0,1	4	0,3	5	0,3	68	1,0	31	0,2Electricity, gas, steam and air conditioning 35
50	0,2	0	0,0	0	0,0	0	0,0	5	0,1	1	0,0Natural water, water treatment and supply services 36
65	0,2	4	0,1	1	0,1	1	0,1	4	0,1	15	0,1Sewerage, waste management a. remediation services 37-39
54	0,2	3	0,1	1	0,0	1	0,0	3	0,1	3	0,0Buildings and building construction works 41
-	0,0	-	0,0	-	0,0	-	0,0	49	0,8	-	0,0Constructions a.construction works for civil engineering 42
640	2,2	14	0,5	7	0,5	2	0,2	16	0,3	50	0,3Specialised construction works 43
33	0,1	6	0,2	2	0,1	1	0,0	2	0,0	11	0,1Wholesale- a. retail trade, repair of motor vehicles 45
72	0,2	11	0,4	0	0,0	0	0,0	17	0,3	13	0,1Wholesale trade, exc. o.motor vehicles a. -cycles 46
-	0,0	-	0,0	-	0,0	-	0,0	-	0,0	-	0,0Retail trade, exc. o.motor vehicles a. -cycles 47
11	0,0	97	3,3	1	0,1	1	0,1	9	0,1	12	0,1Land transport services a. transport services via pipelines 49
0	0,0	5	0,2	0	0,0	-	0,0	0	0,0	0	0,0Water transport services 50
20	0,1	4	0,2	2	0,2	3	0,2	8	0,1	17	0,1Air transport services 51
5	0,0	29	1,0	0	0,0	0	0,0	5	0,1	4	0,0Warehousing and support services for transportation 52
27	0,1	12	0,4	4	0,2	6	0,4	5	0,1	34	0,2Postal and courier services 53
335	1,2	5	0,2	2	0,1	5	0,3	23	0,4	35	0,2Accommod. services; food a.beverage serving services 55-56
18	0,1	61	2,1	2	0,1	2	0,1	20	0,3	50	0,3Publishing activities 58
2	0,0	7	0,3	423	28,8	376	25,0	26	0,4	4	0,0Audiovisual services 59
6	0,0	-	0,0	-	0,0	-	0,0	-	0,0	-	0,0Programming and broadcasting services 60
57	0,2	29	1,0	19	1,3	109	7,2	1 258	19,4	73	0,5Telecommunications services 61
83	0,3	121	4,2	11	0,7	17	1,1	129	2,0	4 885	33,2Information technology serv., communication services 62-63
319	1,1	38	1,3	13	0,9	5	0,4	64	1,0	227	1,5Financial services 64
57	0,2	9	0,3	1	0,1	1	0,1	7	0,1	41	0,3Insurance, reinsurance and pension funding services 65
5	0,0	1	0,0	0	0,0	0	0,0	1	0,0	4	0,0Services auxiliary to financial a. insurance services 66
1 408	4,9	68	2,3	57	3,9	16	1,1	204	3,1	342	2,3Real estate services 68
215	0,8	42	1,4	10	0,7	10	0,7	34	0,5	139	0,9Legal and accounting services 69
302	1,1	75	2,6	23	1,6	15	1,0	32	0,5	227	1,5Serv. of head offices; management consulting service 70
4	0,0	4	0,1	0	0,0	0	0,0	55	0,9	8	0,1Architectural and engineering services 71
-	0,0	-	0,0	-	0,0	-	0,0	-	0,0	-	0,0Scientific research and development services 72
111	0,4	110	3,8	186	12,7	43	2,9	237	3,7	138	0,9Advertising and market research services 73
28	0,1	14	0,5	5	0,3	7	0,4	13	0,2	31	0,2Other prof., scientific, technical serv.; veterinary services 74-75
365	1,3	14	0,5	10	0,7	3	0,2	88	1,4	149	1,0Rental and leasing services 77
235	0,8	51	1,8	20	1,3	25	1,6	90	1,4	327	2,2Employment services 78
24	0,1	0	0,0	0	0,0	0	0,0	2	0,0	2	0,0Travel agency, tour operator and related services 79
98	0,3	49	1,7	17	1,1	22	1,5	46	0,7	111	0,8Other business support services 80-82
6	0,0	2	0,1	1	0,0	1	0,1	0	0,0	7	0,1Public administration, defence, social security services 84
4	0,0	2	0,1	0	0,0	1	0,0	2	0,0	15	0,1Education services 85
4	0,0	0	0,0	0	0,0	0	0,0	2	0,0	-	0,0Human health services 86
-	0,0	-	0,0	-	0,0	-	0,0	-	0,0	-	0,0Residential care services, social work services 87-88
36	0,1	53	1,8	25	1,7	77	5,1	4	0,1	-	0,0Creative, arts and entertainment services 90
-	0,0	-	0,0	-	0,0	-	0,0	-	0,0	-	0,0Library, archive, museum and other cultural services 91
-	0,0	-	0,0	-	0,0	-	0,0	-	0,0	-	0,0Gambling and betting services 92
9	0,0	1	0,0	0	0,0	0	0,0	2	0,0	1	0,0Sporting services, amusement and recreation services 93
9	0,0	3	0,1	0	0,0	0	0,0	0	0,0	7	0,0Services furnished by membership organisations 94
12	0,0	8	0,3	5	0,3	0	0,0	2	0,0	114	0,8Repair services of computers, pers. a. household goods 95
145	0,5	0	0,0	0	0,0	0	0,0	3	0,1	0	0,0Other personal services 96
-	0,0	-	0,0	-	0,0	-	0,0	-	0,0	-	0,0Services of households as employers of dom. personnel 97
10 640	37,1	1 761	60,4	935	63,6	789	52,5	3 337	51,4	7 554	51,3Total
											Direct purchases abroad by residents
											Purchases on domestic territory by non-residents
10 640	37,1	1 761	60,4	935	63,6	789	52,5	3 337	51,4	7 554	51,3	Total intermediate consumption / final uses
8 398	29,3	804	27,6	227	15,5	491	32,7	998	15,4	4 606	31,3Compensation of employees
259	0,9	5	0,2	-3	-0,2	9	0,6	62	1,0	224	1,5Other net taxes on production
1 184	4,1	140	4,8	117	8,0	178	11,8	1 547	23,8	1 193	8,1Consumption of fixed capital
8 217	28,6	204	7,0	193	13,2	37	2,4	545	8,4	1 144	7,8Operating surplus, net
18 059	62,9	1 154	39,6	534	36,4	715	47,5	3 152	48,6	7 167	48,7	Total value added at basic prices
28 698	100,0	2 915	100,0	1 469	100,0	1 503	100,0	6 490	100,0	14 721	100,0	Output at basic prices
327 768		15 231		8 712		6 372		15 231		86 136	Jobs
256 012		12 748		7 254		5 607		13 870		74 678	Full-time equivalence

Tabelle 2.1

Verwendungstabelle zu Anschaffungspreisen

AKTIVITÄTEN / ENDNACHFRAGEKATEGORIEN GÜTER / WERTSCHÖPFUNGSKOMPONENTEN	64		65		66		68		69		70	
	Erbr. v. Finanzdienstleistungen	%	Versicherungen und Pensionskassen	%	Mit Finanz- u. Vers.tätigk. verb. DL	%	Grundstücks- und Wohnungswesen	%	Rechtsberatung und Wirtschaftsprüfung	%	Unternehmensführung, -beratung	%
laufende Preise, Mio EUR												
01 Erzd. Landwirtschaft u. Jagd; damit verbundene DL.....	0	0,0	0	0,0	-	0,0	0	0,0	-	0,0	-	0,0
02 Forstwirtschaftliche Erzeugnisse und DL.....	-	0,0	-	0,0	-	0,0	-	0,0	-	0,0	-	0,0
03 Fische u. Fischereierzeugnisse.....	-	0,0	-	0,0	-	0,0	-	0,0	-	0,0	-	0,0
05-07 Kohle; Erdöl u. Erdgas; Erze.....	0	0,0	0	0,0	0	0,0	3	0,0	0	0,0	0	0,0
08-09 Steine u. Erden; DL für den Bergbau.....	-	0,0	-	0,0	0	0,0	32	0,1	-	0,0	15	0,1
10 Nahrungs- und Futtermittel.....	4	0,0	4	0,1	0	0,0	1	0,0	0	0,0	2	0,0
11-12 Getränke, Tabakerzeugnisse.....	2	0,0	1	0,0	0	0,0	0	0,0	0	0,0	1	0,0
13 Textilien.....	1	0,0	0	0,0	0	0,0	0	0,0	0	0,0	0	0,0
14 Bekleidung.....	6	0,0	3	0,0	2	0,1	4	0,0	1	0,0	2	0,0
15 Leder und Lederwaren.....	18	0,1	3	0,0	2	0,1	2	0,0	4	0,1	1	0,0
16 Holz sowie Holz-, Kork- und Flechtwaren.....	2	0,0	0	0,0	0	0,0	10	0,0	1	0,0	2	0,0
17 Papier, Pappe und Waren daraus.....	47	0,3	17	0,2	22	0,6	58	0,1	16	0,2	76	0,7
18 Verlags- und Druckerzeugnisse.....	17	0,1	7	0,1	8	0,2	9	0,0	6	0,1	29	0,3
19 Kokereierzeugnisse und Mineralölerzeugnisse.....	29	0,2	7	0,1	6	0,2	178	0,3	18	0,3	61	0,6
20 Chemische Erzeugnisse.....	5	0,0	2	0,0	1	0,0	23	0,0	2	0,0	5	0,0
21 Pharmazeutische Erzeugnisse.....	-	0,0	-	0,0	-	0,0	-	0,0	-	0,0	-	0,0
22 Gummi- und Kunststoffwaren.....	38	0,2	23	0,3	15	0,4	53	0,1	8	0,1	22	0,2
23 Glas, Keramik, bearbeitete Steine und Erden.....	-	0,0	-	0,0	0	0,0	204	0,4	-	0,0	4	0,0
24 Metalle und Halbzeug daraus.....	-	0,0	-	0,0	-	0,0	5	0,0	-	0,0	-	0,0
25 Metallierzeugnisse.....	23	0,1	13	0,2	8	0,2	48	0,1	6	0,1	13	0,1
26 EDV-Geräte, elektronische und optische Erzeugnisse.....	-	0,0	-	0,0	-	0,0	-	0,0	-	0,0	3	0,0
27 Elektrische Ausrüstungen.....	1	0,0	3	0,0	1	0,0	18	0,0	1	0,0	2	0,0
28 Maschinen.....	0	0,0	0	0,0	-	0,0	2	0,0	0	0,0	0	0,0
29 Kraftwagen und Kraftwagenanteile.....	-	0,0	-	0,0	-	0,0	-	0,0	-	0,0	2	0,0
30 Sonstige Fahrzeuge.....	-	0,0	-	0,0	-	0,0	-	0,0	-	0,0	-	0,0
31 Möbel.....	-	0,0	-	0,0	-	0,0	-	0,0	-	0,0	-	0,0
32 Waren a.n.g.....	6	0,0	2	0,0	-	0,0	12	0,0	6	0,1	15	0,1
33 Reparatur u. Installation v. Maschinen u. Ausrüstungen.....	5	0,0	0	0,0	0	0,0	5	0,0	0	0,0	5	0,0
35 Energie und DL der Energieversorgung.....	34	0,2	8	0,1	5	0,1	402	0,8	15	0,2	42	0,4
36 Wasser und DL der Wasserversorgung.....	17	0,1	22	0,3	2	0,1	598	1,2	3	0,0	8	0,1
37-39 DL der Abwasser- u. Abfallentsorgung; Rückgewinnung.....	42	0,3	53	0,7	16	0,4	2 292	4,5	17	0,2	28	0,3
41 Gebäude und Hochbauarbeiten.....	13	0,1	2	0,0	2	0,1	857	1,7	3	0,0	23	0,2
42 Tiefbauten und Tiefbauarbeiten.....	-	0,0	-	0,0	-	0,0	-	0,0	-	0,0	-	0,0
43 Bauinstallations- u. sonst. Ausbauarbeiten.....	157	0,9	21	0,3	19	0,5	4 127	8,1	45	0,6	75	0,7
45 Kfz-Handel und -reparatur.....	13	0,1	3	0,0	6	0,2	21	0,0	11	0,2	68	0,6
46 Großhandelsleistungen (o. Kfz).....	4	0,0	-	0,0	3	0,1	5	0,0	11	0,2	58	0,5
47 Einzelhandelsleistungen (o. Kfz).....	-	0,0	-	0,0	-	0,0	-	0,0	-	0,0	-	0,0
49 Landverkehrsleist. u. Transportleist. in Rohrfernleitungen.....	16	0,1	27	0,4	4	0,1	7	0,0	11	0,2	26	0,2
50 Schifffahrtsleistungen.....	0	0,0	-	0,0	-	0,0	0	0,0	-	0,0	2	0,0
51 Luftfahrtsleistungen.....	38	0,2	37	0,5	8	0,2	10	0,0	31	0,4	77	0,7
52 Lagereleistungen, sonst. DL für den Verkehr.....	3	0,0	3	0,0	2	0,1	2	0,0	4	0,1	11	0,1
53 Post- und Kurierdienste.....	70	0,4	40	0,6	18	0,5	28	0,1	26	0,4	57	0,5
55-56 Beherbergungs- und Gastronomie-DL.....	104	0,6	147	2,0	11	0,3	31	0,1	51	0,7	127	1,2
58 DL des Verlagswesens.....	100	0,6	44	0,6	26	0,7	46	0,1	20	0,3	50	0,5
59 DL d. Filmherstellung, d. -vertriebs u. -verleihs; Kino-DL.....	10	0,1	3	0,0	1	0,0	2	0,0	2	0,0	9	0,1
60 Rundfunkveranstaltungsleistungen.....	-	0,0	-	0,0	-	0,0	-	0,0	-	0,0	-	0,0
61 Telekommunikationsdienstleistungen.....	200	1,2	89	1,2	41	1,1	62	0,1	55	0,8	145	1,3
62-63 DL d. Informationstechnologie; Informations-DL.....	348	2,1	389	5,4	88	2,4	67	0,1	174	2,5	439	4,1
64 Finanzdienstleistungen.....	2 329	14,0	203	2,8	269	7,3	1 519	3,0	137	2,0	300	2,8
65 DL v. Versicherungen und Pensionskassen.....	46	0,3	211	2,9	5	0,1	526	1,0	41	0,6	112	1,0
66 Mit Finanz- u. Versicherungsleist. verb. DL.....	644	3,9	1 160	16,1	1 448	39,3	7	0,0	3	0,0	8	0,1
68 DL des Grundstücks- und Wohnungswesens.....	353	2,1	114	1,6	79	2,1	3 408	6,7	261	3,8	374	3,5
69 Rechts-, Steuerberatungs- und Wirtschaftsprüfungs-DL.....	224	1,3	149	2,1	59	1,6	102	0,2	861	12,4	288	2,7
70 DL d. Unternehmensführung u. -beratung.....	1 108	6,6	176	2,5	96	2,6	167	0,3	216	3,1	2 119	19,5
71 DL von Architektur- und Ingenieurbüros.....	94	0,6	80	1,1	1	0,0	97	0,2	22	0,3	124	1,1
72 Forschungs- und Entwicklungs-DL.....	-	0,0	-	0,0	-	0,0	-	0,0	-	0,0	-	0,0
73 Werbe- und Marktforschungs-DL.....	513	3,1	220	3,1	60	1,6	74	0,1	77	1,1	201	1,9
74-75 Sonst. freiberufl., wiss. u. techn. DL; DL d. Veterinärwesens.....	100	0,6	50	0,7	13	0,4	14	0,0	36	0,5	90	0,8
77 DL der Vermietung v. beweglichen Sachen.....	63	0,4	13	0,2	34	0,9	180	0,4	35	0,5	137	1,3
78 DL der Arbeitskräfteüberlassung.....	21	0,1	-	0,0	12	0,3	59	0,1	27	0,4	133	1,2
79 Reisebüro- und Reiseveranstaltungs-DL.....	4	0,0	8	0,1	1	0,0	1	0,0	3	0,0	7	0,1
80-82 Wirtschaftliche Dienstleistungen a.n.g.....	367	2,2	175	2,4	48	1,3	1 685	3,3	129	1,9	377	3,5
84 DL der öffentl. Verwaltung, Verteidigung u. Sozialvers.....	24	0,1	10	0,1	21	0,6	4	0,0	14	0,2	36	0,3
85 Erziehungs- und Unterrichtsdienstleistungen.....	26	0,2	32	0,4	9	0,3	2	0,0	14	0,2	35	0,3
86 DL des Gesundheitswesens.....	1	0,0	2	0,0	-	0,0	-	0,0	-	0,0	0	0,0
87-88 DL von Heimen u. des Sozialwesens.....	-	0,0	-	0,0	-	0,0	-	0,0	-	0,0	-	0,0
90 Kreative, künstlerische und unterhaltende DL.....	-	0,0	-	0,0	-	0,0	-	0,0	-	0,0	-	0,0
91 DL von Bibliotheken und Museen.....	-	0,0	-	0,0	-	0,0	-	0,0	-	0,0	-	0,0
92 DL des Spiel-, Wett- und Lotteriewesens.....	-	0,0	-	0,0	-	0,0	-	0,0	-	0,0	-	0,0
93 DL des Sports, der Unterhaltung und der Erholung.....	3	0,0	1	0,0	0	0,0	1	0,0	1	0,0	1	0,0
94 DL v. Interessenvertretungen, Kirchen u.a.....	9	0,1	3	0,0	2	0,0	3	0,0	9	0,1	24	0,2
95 Reparatur von EDV-Geräten und Gebrauchsgütern.....	36	0,2	6	0,1	4	0,1	11	0,0	10	0,1	21	0,2
96 Sonstige überwiegend persönliche DL.....	2	0,0	1	0,0	1	0,0	1	0,0	1	0,0	2	0,0
97 DL privater Haushalte mit Hauspersonal.....	-	0,0	-	0,0	-	0,0	-	0,0	-	0,0	-	0,0
Summe.....	7 342	44,0	3 587	49,9	2 483	67,4	17 087	33,4	2 445	35,2	5 894	54,4
Konsum von Gebietsansässigen im Ausland.....												
Konsum von Gebietsfremden im Inland.....												
Summe Intermediärverbrauch / Endnachfrage	7 342	44,0	3 587	49,9	2 483	67,4	17 087	33,4	2 445	35,2	5 894	54,4
Arbeitnehmerentgelt.....	5 622	33,7	2 282	31,7	699	19,0	2 114	4,1	2 114	30,4	3 846	35,5
Sonstige Produktionsabgaben, netto.....	1 202	7,2	151	2,1	38	1,0	452	0,9	105	1,5	192	1,8
Abschreibungen.....	2 298	13,8	364	5,1	93	2,5	15 092	29,5	125	1,8	663	6,1
Betriebsüberschuss, netto.....	2 277	1,4	811	11,3	371	10,1	16 419	32,1	2 162	31,1	248	2,3
Summe Wertschöpfung zu Herstellungspreisen	9 350	56,0	3 608	50,1	1 201	32,6	34 076	66,6	4 506	64,8	4 949	45,6
Produktionswert zu Herstellungspreisen	16 692	100,0	7 195	100,0	3 685	100,0	51 163	100,0	6 951	100,0	10 843	100,0
Beschäftigungsverhältnisse.....	71 290		28 240		29 329		78 813		68 212		90 972	
Vollzeitäquivalente.....	60 044		25 578		23 260		55 871		51 672		69 586	

Use table at purchasers' prices

Table 2.1

71		72		73		74-75		77		78		INDUSTRIES / FINAL USES PRODUCTS / COMPONENTS OF VALUE ADDED
Architektur- und Ingenieurbüros		Forschung und Entwicklung		Werbung und Marktforschung		Sonst. freiberufl., wiss. u. techn. Tätigkeiten; Veterinärwesen		Vermietung v. beweglichen Sachen		Arbeitskräfteüberlassung		
%	%	%	%	%	%	%	%	%	%	%	%	
current prices, mill. EUR												
-	0,0	1	0,0	0	0,0	0	0,0	-	0,0	-	0,0Products of agriculture, hunting and related services 01
-	0,0	-	0,0	-	0,0	-	0,0	-	0,0	-	0,0Products of forestry, logging and related services 02
-	0,0	-	0,0	-	0,0	-	0,0	-	0,0	-	0,0Fish and fishing products 03
0	0,0	-	0,0	0	0,0	0	0,0	0	0,0	0	0,0Coal a.lignite; Crude petroleum a.natural gas; metal ores 05-07
2	0,0	-	0,0	-	0,0	-	0,0	-	0,0	-	0,0Other mining a. quarrying prod.; mining support services 08-09
1	0,0	2	0,1	2	0,0	1	0,0	3	0,0	0	0,0Food products 10
0	0,0	1	0,0	1	0,0	0	0,0	1	0,0	0	0,0Beverages, Tobacco products 11-12
8	0,1	11	0,4	0	0,0	5	0,2	1	0,0	0	0,0Textiles 13
1	0,0	0	0,0	0	0,0	1	0,0	2	0,0	3	0,1Wearing apparel 14
1	0,0	0	0,0	1	0,0	2	0,1	4	0,1	1	0,0Leather and related products 15
8	0,1	1	0,0	1	0,0	2	0,1	1	0,0	0	0,0Wood and products of wood and cork 16
40	0,4	34	1,3	99	2,0	29	1,6	15	0,2	9	0,2Paper and paper products 17
14	0,1	29	1,1	181	3,6	5	0,3	4	0,1	1	0,0Printing and recording services 18
52	0,6	23	0,9	17	0,3	20	1,0	92	1,4	8	0,2Coke and refined petroleum products 19
40	0,4	91	3,4	3	0,1	27	1,4	5	0,1	0	0,0Chemicals and chemical products 20
-	0,0	36	1,3	-	0,0	45	2,4	-	0,0	-	0,0Basic pharmaceutical products and preparations 21
79	0,8	12	0,5	20	0,4	19	1,0	23	0,3	5	0,1Rubber and plastic products 22
18	0,2	5	0,2	-	0,0	3	0,2	-	0,0	-	0,0Other non-metallic mineral products 23
11	0,1	-	0,0	-	0,0	-	0,0	-	0,0	-	0,0Basic metals 24
59	0,6	26	1,0	4	0,1	2	0,1	6	0,1	3	0,1Fabricated metal products, exc. machinery and equipment 25
110	1,2	12	0,4	1	0,0	3	0,1	9	0,1	-	0,0Computer, electronic and optical products 26
80	0,9	1	0,0	4	0,1	0	0,0	2	0,0	0	0,0Electrical equipment 27
265	2,8	-	0,0	-	0,0	-	0,0	37	0,5	-	0,0Machinery and equipment n.e.c. 28
8	0,1	3	0,1	-	0,0	-	0,0	1	0,0	-	0,0Motor vehicles, trailers and semi-trailers 29
-	0,0	-	0,0	-	0,0	-	0,0	5	0,1	-	0,0Other transport equipment 30
34	0,4	-	0,0	-	0,0	-	0,0	-	0,0	-	0,0Furniture 31
4	0,0	3	0,1	1	0,0	36	1,9	3	0,0	0	0,0Other manufactured goods 32
7	0,1	5	0,2	1	0,0	3	0,2	146	2,2	0	0,0Repair a.installation services of machinery a.equipment 33
28	0,3	27	1,0	14	0,3	12	0,6	21	0,3	5	0,1Electricity, gas, steam and air conditioning 35
4	0,0	7	0,3	1	0,0	1	0,0	3	0,0	0	0,0Natural water; water treatment and supply services 36
10	0,1	5	0,2	7	0,1	8	0,4	9	0,1	5	0,1Sewerage, waste management a. remediation services 37-39
14	0,2	1	0,1	1	0,0	1	0,1	2	0,0	2	0,0Buildings and building construction works 41
-	0,0	-	0,0	-	0,0	-	0,0	-	0,0	-	0,0Constructions a.construction works for civil engineering 42
58	0,6	29	1,1	8	0,2	16	0,8	30	0,5	3	0,1Specialised construction works 43
30	0,3	3	0,1	5	0,1	6	0,3	75	1,1	2	0,0Wholesale- a. retail trade, repair of motor vehicles 45
4	0,0	2	0,1	7	0,1	2	0,1	28	0,4	9	0,2Wholesale trade, exc. o.motor vehicles a. -cycles 46
-	0,0	-	0,0	-	0,0	-	0,0	-	0,0	-	0,0Retail trade, exc. o.motor vehicles a. -cycles 47
9	0,1	3	0,1	2	0,0	2	0,1	13	0,2	1	0,0Land transport services a. transport services via pipelines 49
1	0,0	0	0,0	0	0,0	-	0,0	0	0,0	-	0,0Water transport services 50
22	0,2	7	0,3	7	0,1	5	0,3	22	0,3	3	0,1Air transport services 51
4	0,0	0	0,0	1	0,0	1	0,0	28	0,4	1	0,0Warehousing and support services for transportation 52
23	0,2	5	0,2	14	0,3	7	0,4	6	0,1	5	0,1Postal and courier services 53
46	0,5	14	0,5	9	0,2	9	0,5	23	0,3	7	0,1Accommod. services; food a.beverage serving services 55-56
10	0,1	10	0,4	726	14,3	10	0,6	21	0,3	7	0,1Publishing activities 58
2	0,0	1	0,0	90	1,8	14	0,8	67	1,0	0	0,0Audiovisual services 59
-	0,0	-	0,0	532	10,5	-	0,0	-	0,0	-	0,0Programming and broadcasting services 60
50	0,5	12	0,4	30	0,6	16	0,9	13	0,2	12	0,2Telecommunications services 61
118	1,3	36	1,4	69	1,4	32	1,7	65	1,0	30	0,6Information technology serv., communication services 62-63
120	1,3	28	1,0	88	1,7	35	1,9	82	1,2	49	1,0Financial services 64
19	0,2	10	0,4	8	0,2	8	0,4	28	0,4	6	0,1Insurance, reinsurance and pension funding services 65
2	0,0	0	0,0	2	0,0	1	0,0	1	0,0	1	0,0Services auxiliary to financial a. insurance services 66
228	2,4	49	1,8	100	2,0	64	3,4	107	1,6	29	0,6Real estate services 68
92	1,0	27	1,0	53	1,0	39	2,1	64	0,9	28	0,6Legal and accounting services 69
72	0,8	26	1,0	108	2,1	71	3,8	86	1,3	45	0,9Serv. of head offices; management consulting service 70
2 335	24,9	43	1,6	6	0,1	3	0,1	10	0,1	21	0,4Architectural and engineering services 71
-	0,0	352	13,1	-	0,0	-	0,0	-	0,0	-	0,0Scientific research and development services 72
80	0,9	13	0,5	1 023	20,2	34	1,8	64	1,0	17	0,3Advertising and market research services 73
15	0,2	6	0,2	15	0,3	294	15,7	11	0,2	1	0,0Other prof., scientific, technical serv.; veterinary services 74-75
66	0,7	44	1,6	48	1,0	21	1,1	847	12,6	15	0,3Rental and leasing services 77
35	0,4	67	2,5	92	1,8	27	1,4	64	1,0	267	5,4Employment services 78
2	0,0	1	0,0	0	0,0	2	0,1	1	0,0	1	0,0Travel agency, tour operator and related services 79
53	0,6	26	1,0	29	0,6	9	0,5	38	0,6	4	0,1Other business support services 80-82
6	0,1	1	0,0	3	0,1	1	0,1	2	0,0	1	0,0Public administration, defence, social security services 84
6	0,1	15	0,5	2	0,0	2	0,1	1	0,0	1	0,0Education services 85
0	0,0	20	0,8	-	0,0	-	0,0	0	0,0	-	0,0Human health services 86
-	0,0	-	0,0	-	0,0	-	0,0	-	0,0	-	0,0Residential care services, social work services 87-88
-	0,0	-	0,0	6	0,1	-	0,0	-	0,0	-	0,0Creative, arts and entertainment services 90
-	0,0	-	0,0	-	0,0	-	0,0	-	0,0	-	0,0Library, archive, museum and other cultural services 91
-	0,0	-	0,0	-	0,0	-	0,0	-	0,0	-	0,0Gambling and betting services 92
1	0,0	0	0,0	0	0,0	0	0,0	1	0,0	0	0,0Sporting services, amusement and recreation services 93
4	0,0	0	0,0	2	0,0	2	0,1	3	0,0	1	0,0Services furnished by membership organisations 94
13	0,1	8	0,3	7	0,1	3	0,2	5	0,1	0	0,0Repair services of computers, pers. a. household goods 95
1	0,0	-	0,0	0	0,0	2	0,1	1	0,0	0	0,0Other personal services 96
-	0,0	-	0,0	-	0,0	-	0,0	-	0,0	-	0,0Services of households as employers of dom. personnel 97
4 422	47,2	1 197	44,5	3 450	68,1	962	51,4	2 202	32,8	610	12,3Total
.....Direct purchases abroad by residents												
.....Purchases on domestic territory by non-residents												
Total intermediate consumption / final uses												
2 698	28,8	1 014	37,8	815	16,1	306	16,3	489	7,3	3 888	78,2Compensation of employees
130	1,4	-	-0,4	36	0,7	9	0,5	31	0,5	202	4,1Other net taxes on production
627	6,7	433	16,1	124	2,4	78	4,2	5 125	76,3	33	0,7Consumption of fixed capital
1 488	15,9	54	2,0	640	12,6	518	27,6	- 1 128	-16,8	242	4,9Operating surplus, net
4 944	52,8	1 490	55,5	1 614	31,9	911	48,6	4 518	67,2	4 365	87,7	Total value added at basic prices
Output at basic prices												
71 671		17 791		35 401		29 999		14 075		103 464	Jobs
59 243		14 157		27 441		22 620		11 210		90 465	Full-time equivalence

Tabelle 2.1

Verwendungstabelle zu Anschaffungspreisen

AKTIVITÄTEN / ENDNACHFRAGEKATEGORIEN	79		80-82		84		85		86		87-88	
	Reisebüros und Reiseveranstalter	%	Erbr. v. wirtschaftlichen Dienstleistungen a.n.g.	%	Öffentliche Verwaltung, Verteidigung u. Sozialversicherung	%	Erziehung und Unterricht	%	Gesundheitswesen	%	Alters- und Pflegeheime; Sozialwesen	%
GÜTER / WERTSCHÖPFUNGSKOMPONENTEN	laufende Preise, Mio EUR											
01 Erz.d. Landwirtschaft u. Jagd; damit verbundene DL.....	-	0,0	52	0,5	10	0,0	6	0,0	11	0,0	24	0,3
02 Forstwirtschaftliche Erzeugnisse und DL.....	-	0,0	2	0,0	1	0,0	0	0,0	-	0,0	-	0,0
03 Fische u. Fischereierzeugnisse.....	-	0,0	-	0,0	-	0,0	-	0,0	-	0,0	-	0,0
05-07 Kohle; Erdöl u.Erdgas; Erze.....	-	0,0	1	0,0	4	0,0	4	0,0	3	0,0	2	0,0
08-09 Steine u.Erden; DL für den Bergbau.....	-	0,0	18	0,2	79	0,3	-	0,0	2	0,0	-	0,0
10 Nahrungs- und Futtermittel.....	0	0,0	17	0,2	44	0,2	95	0,4	157	0,6	354	4,0
11-12 Getränke, Tabakerzeugnisse.....	0	0,0	9	0,1	16	0,1	29	0,1	65	0,2	118	1,3
13 Textilien.....	0	0,0	19	0,2	2	0,0	3	0,0	33	0,1	5	0,1
14 Bekleidung.....	1	0,0	2	0,0	18	0,1	4	0,0	32	0,1	20	0,2
15 Leder und Lederwaren.....	2	0,1	5	0,0	14	0,1	3	0,0	20	0,1	19	0,2
16 Holz sowie Holz-, Kork- und Flechtwaren.....	0	0,0	23	0,2	77	0,3	18	0,1	20	0,1	10	0,1
17 Papier, Pappe und Waren daraus.....	4	0,2	76	0,8	192	0,7	46	0,2	114	0,4	66	0,7
18 Verlags- und Druckerzeugnisse.....	5	0,2	13	0,1	85	0,3	20	0,1	4	0,0	1	0,0
19 Kokerierzeugnisse und Mineralerzeugnisse.....	26	1,1	94	1,0	474	1,8	395	1,8	488	1,8	234	2,6
20 Chemische Erzeugnisse.....	1	0,0	104	1,1	44	0,2	17	0,1	210	0,8	27	0,3
21 Pharmazeutische Erzeugnisse.....	-	0,0	-	0,0	9	0,0	1	0,0	1 339	4,9	39	0,4
22 Gummi- und Kunststoffwaren.....	2	0,1	72	0,8	37	0,1	27	0,1	339	1,3	43	0,5
23 Glas, Keramik, bearbeitete Steine und Erden.....	-	0,0	32	0,3	104	0,4	1	0,0	26	0,1	-	0,0
24 Metalle und Halbzeug daraus.....	-	0,0	-	0,0	9	0,0	-	0,0	-	0,0	-	0,0
25 Metallerzeugnisse.....	1	0,0	19	0,2	144	0,6	72	0,3	45	0,2	26	0,3
26 EDV-Geräte, elektronische und optische Erzeugnisse.....	-	0,0	-	0,0	11	0,0	-	0,0	70	0,3	-	0,0
27 Elektrische Ausrüstungen.....	0	0,0	31	0,3	37	0,1	10	0,0	22	0,1	5	0,1
28 Maschinen.....	-	0,0	2	0,0	2	0,0	-	0,0	-	0,0	-	0,0
29 Kraftwagen und Kraftwagenenteile.....	-	0,0	13	0,1	10	0,0	-	0,0	-	0,0	-	0,0
30 Sonstige Fahrzeuge.....	-	0,0	-	0,0	-	0,0	-	0,0	1	0,0	-	0,0
31 Möbel.....	-	0,0	-	0,0	-	0,0	-	0,0	-	0,0	-	0,0
32 Waren a.n.g.....	-	0,0	39	0,4	17	0,1	19	0,1	760	2,8	24	0,3
33 Reparatur u. Installation v. Maschinen u. Ausrüstungen.....	0	0,0	16	0,2	146	0,6	18	0,1	194	0,7	15	0,2
35 Energie und DL der Energieversorgung.....	6	0,3	39	0,4	377	1,5	485	2,2	512	1,9	240	2,7
36 Wasser und DL der Wasserversorgung.....	1	0,0	9	0,1	66	0,3	25	0,1	45	0,2	21	0,2
37-39 DL der Abwasser- u. Abfallentsorgung; Rückgewinnung.....	1	0,1	31	0,3	54	0,2	24	0,1	100	0,4	17	0,2
41 Gebäude und Hochbauarbeiten.....	0	0,0	9	0,1	97	0,4	39	0,2	47	0,2	65	0,7
42 Tiefbauten und Tiefbauarbeiten.....	-	0,0	-	0,0	121	0,5	-	0,0	-	0,0	-	0,0
43 Bauinstallations- u. sonst. Ausbauarbeiten.....	4	0,2	79	0,8	338	1,3	437	2,0	374	1,4	106	1,2
45 Kfz-Handel und -reparatur.....	14	0,6	40	0,4	68	0,3	19	0,1	89	0,3	24	0,3
46 Großhandelsleistungen (o. Kfz).....	1	0,0	28	0,3	21	0,1	5	0,0	2	0,0	0	0,0
47 Einzelhandelsleistungen (o. Kfz).....	-	0,0	-	0,0	-	0,0	-	0,0	-	0,0	-	0,0
49 Landverkehrsleist. u. Transportleist. in Rohrleitungen.....	33	1,4	10	0,1	62	0,2	58	0,3	15	0,1	8	0,1
50 Schifffahrtsleistungen.....	27	1,1	0	0,0	-	0,0	-	0,0	-	0,0	-	0,0
51 Luftfahrtleistungen.....	250	10,5	13	0,1	63	0,2	24	0,1	38	0,1	6	0,1
52 Lagerleistungen, sonst. DL für den Verkehr.....	2	0,1	5	0,0	22	0,1	5	0,0	12	0,0	3	0,0
53 Post- und Kurierdienste.....	9	0,4	22	0,2	107	0,4	21	0,1	52	0,2	13	0,1
55-56 Beherbergungs- und Gastronomie-DL.....	978	40,8	25	0,3	142	0,5	99	0,4	83	0,3	75	0,9
58 DL des Verlagswesens.....	27	1,1	27	0,3	151	0,6	129	0,6	40	0,1	10	0,1
59 DL d. Filmherstellung, d. -vertriebs u. -verleihs; Kino-DL.....	2	0,1	2	0,0	1	0,0	2	0,0	1	0,0	0	0,0
60 Rundfunkveranstaltungsleistungen.....	-	0,0	-	0,0	-	0,0	-	0,0	-	0,0	-	0,0
61 Telekommunikationsdienstleistungen.....	19	0,8	47	0,5	197	0,8	53	0,2	129	0,5	24	0,3
62-63 DL d. Informationstechnologie; Informations-DL.....	33	1,4	67	0,7	124	0,5	89	0,4	194	0,7	33	0,4
64 Finanzdienstleistungen.....	30	1,2	139	1,5	709	2,7	183	0,8	194	0,7	74	0,8
65 DL v. Versicherungen und Pensionskassen.....	6	0,3	23	0,2	14	0,1	21	0,1	67	0,2	12	0,1
66 Mit Finanz- u. Versicherungsleist. verb. DL.....	0	0,0	2	0,0	3	0,0	0	0,0	3	0,0	1	0,0
68 DL des Grundstücks- und Wohnungswesens.....	51	2,1	239	2,5	1 506	5,8	557	2,5	726	2,7	359	4,1
69 Rechts-, Steuerberatungs- und Wirtschaftsprüfungs-DL.....	37	1,6	100	1,1	123	0,5	52	0,2	238	0,9	34	0,4
70 DL d. Unternehmensführung u. -beratung.....	75	3,1	169	1,8	238	0,9	136	0,6	418	1,5	61	0,7
71 DL von Architektur- und Ingenieurbüros.....	1	0,0	76	0,8	305	1,2	34	0,1	71	0,3	9	0,1
72 Forschungs- und Entwicklungs-DL.....	-	0,0	-	0,0	-	0,0	-	0,0	-	0,0	-	0,0
73 Werbe- und Marktforschungs-DL.....	89	3,7	75	0,8	153	0,6	47	0,2	96	0,4	11	0,1
74-75 Sonst. freiberufl. wiss. u. techn. DL; DL d. Veterinärwesens.....	8	0,3	7	0,1	101	0,4	29	0,1	40	0,1	15	0,2
77 DL der Vermietung v. beweglichen Sachen.....	27	1,1	99	1,1	533	2,1	160	0,7	178	0,7	100	1,1
78 DL der Arbeitskräfteüberlassung.....	12	0,5	196	2,1	76	0,3	121	0,5	237	0,9	85	1,0
79 Reisebüro- und Reiseveranstaltungs-DL.....	13	0,5	2	0,0	11	0,0	8	0,0	4	0,0	2	0,0
80-82 Wirtschaftliche Dienstleistungen a.n.g.....	26	1,1	1 220	12,9	346	1,3	165	0,7	231	0,9	173	2,0
84 DL der öffentl. Verwaltung, Verteidigung u. Sozialvers.....	1	0,1	4	0,0	806	3,1	3	0,0	6	0,0	2	0,0
85 Erziehungs- und Unterrichtsdienstleistungen.....	3	0,1	3	0,0	41	0,2	140	0,6	57	0,2	19	0,2
86 DL des Gesundheitswesens.....	-	0,0	0	0,0	36	0,1	9	0,0	484	1,8	140	1,6
87-88 DL von Heimen u.des Sozialwesens.....	-	0,0	-	0,0	-	0,0	-	0,0	-	0,0	34	0,4
90 Kreative, künstlerische und unterhaltende DL.....	7	0,3	-	0,0	-	0,0	0	0,0	-	0,0	-	0,0
91 DL von Bibliotheken und Museen.....	-	0,0	-	0,0	-	0,0	-	0,0	-	0,0	-	0,0
92 DL des Spiel-, Wett- und Lotteriewesens.....	-	0,0	-	0,0	-	0,0	-	0,0	-	0,0	-	0,0
93 DL des Sports, der Unterhaltung und der Erholung.....	1	0,0	0	0,0	2	0,0	7	0,0	1	0,0	3	0,0
94 DL v. Interessenvertretungen, Kirchen u.a.....	1	0,0	4	0,0	2	0,0	2	0,0	12	0,0	0	0,0
95 Reparatur von EDV-Geräten und Gebrauchsgütern.....	1	0,1	7	0,1	12	0,0	22	0,1	8	0,0	3	0,0
96 Sonstige überwiegend persönliche DL.....	0	0,0	1	0,0	30	0,1	3	0,0	132	0,5	53	0,6
97 DL privater Haushalte mit Hauspersonal.....	-	0,0	-	0,0	-	0,0	-	0,0	-	0,0	-	0,0
Summe.....	1 838	76,7	3 478	36,9	8 642	33,5	4 003	17,9	8 891	32,8	2 870	32,5
Konsum von Gebietsansässigen im Ausland.....												
Konsum von Gebietsfremden im Inland.....												
Summe Intermediärverbrauch / Endnachfrage	1 838	76,7	3 478	36,9	8 642	33,5	4 003	17,9	8 891	32,8	2 870	32,5
Arbeitnehmerentgelt.....	497	20,7	3 730	39,5	13 936	54,0	14 893	66,5	12 117	44,7	5 585	63,2
Sonstige Produktionsabgaben, netto.....	22	0,9	201	2,1	491	1,9	526	2,3	274	1,0	- 321	-3,6
Abschreibungen.....	64	2,7	310	3,3	2 734	10,6	2 727	12,2	1 836	6,8	386	4,4
Betriebsüberschuss, netto.....	- 26	-1,1	1 717	18,2	-	0,0	231	1,0	3 975	14,7	317	3,6
Summe Wertschöpfung zu Herstellungspreisen	557	23,3	5 958	63,1	17 162	66,5	18 377	82,1	18 202	67,2	5 966	67,5
Produktionswert zu Herstellungspreisen	2 395	100,0	9 436	100,0	25 804	100,0	22 380	100,0	27 093	100,0	8 836	100,0
Beschäftigungsverhältnisse.....	14 687		150 542		271 064		342 498		310 175		189 407	
Volzeitäquivalente.....	12 413		111 234		242 185		255 904		235 016		140 994	

Use table at purchasers' prices

Table 2.1

90		91		92		93		94		95		INDUSTRIES / FINAL USES
Künstlerische Tätigkeiten		Bibliotheken und Museen		Spiel-, Wett- und Lotteriewesen		Erbr. v. DL d. Sports, d. Unterhaltung u. Erholung		Interessensvertretungen und Vereine		Reparatur v. Gebrauchsgütern		
%		%		%		%		%		%		PRODUCTS / COMPONENTS OF VALUE ADDED
current prices, mill. EUR												
0	0,0	0	0,0	0	0,0	1	0,0	0	0,0	-	0,0Products of agriculture, hunting and related services 01
-	0,0	0	0,0	-	0,0	0	0,0	-	0,0	-	0,0Products of forestry, logging and related services 02
-	0,0	-	0,0	-	0,0	-	0,0	-	0,0	-	0,0Fish and fishing products 03
0	0,0	0	0,0	-	0,0	0	0,0	2	0,0	-	0,0Coal a.lignite; Crude petroleum a.natural gas; metal ores 05-07
0	0,0	-	0,0	-	0,0	-	0,0	-	0,0	-	0,0Other mining a. quarrying prod.; mining support services 08-09
1	0,0	3	0,3	1	0,1	21	0,8	2	0,1	-	0,0Food products 10
0	0,0	0	0,0	1	0,1	12	0,4	1	0,0	-	0,0Beverages, Tobacco products 11-12
2	0,1	0	0,0	1	0,1	0	0,0	0	0,0	2	0,6Textiles 13
2	0,1	1	0,1	1	0,1	2	0,1	3	0,1	0	0,1Wearing apparel 14
1	0,1	0	0,1	1	0,1	2	0,1	5	0,1	6	1,7Leather and related products 15
5	0,2	1	0,1	1	0,1	5	0,2	1	0,0	2	0,6Wood and products of wood and cork 16
7	0,3	3	0,4	8	0,8	6	0,2	37	0,9	1	0,2Paper and paper products 17
2	0,1	5	0,6	1	0,1	2	0,1	60	1,4	0	0,0Printing and recording services 18
18	0,8	16	1,9	13	1,3	77	2,8	149	3,4	2	0,7Coke and refined petroleum products 19
2	0,1	1	0,1	1	0,1	4	0,1	4	0,1	1	0,2Chemicals and chemical products 20
-	0,0	-	0,0	-	0,0	-	0,0	-	0,0	-	0,0Basic pharmaceutical products and preparations 21
3	0,1	2	0,2	3	0,3	7	0,3	14	0,3	8	2,2Rubber and plastic products 22
0	0,0	-	0,0	-	0,0	-	0,0	-	0,0	-	0,0Other non-metallic mineral products 23
0	0,0	-	0,0	-	0,0	-	0,0	-	0,0	-	0,0Basic metals 24
4	0,2	3	0,3	5	0,5	7	0,3	19	0,4	5	1,4Fabricated metal products, exc. machinery and equipment 25
-	0,0	-	0,0	-	0,0	-	0,0	1	0,0	33	9,3Computer, electronic and optical products 26
1	0,0	1	0,1	1	0,1	1	0,0	12	0,3	28	7,8Electrical equipment 27
-	0,0	-	0,0	-	0,0	-	0,0	-	0,0	8	2,3Machinery and equipment n.e.c. 28
-	0,0	-	0,0	-	0,0	1	0,1	24	0,6	-	0,0Motor vehicles, trailers and semi-trailers 29
-	0,0	-	0,0	-	0,0	1	0,0	-	0,0	4	1,0Other transport equipment 30
-	0,0	-	0,0	-	0,0	-	0,0	-	0,0	2	0,6Furniture 31
1	0,0	1	0,1	1	0,1	1	0,0	3	0,1	1	0,4Other manufactured goods 32
3	0,1	1	0,1	0	0,0	30	1,1	2	0,1	1	0,2Repair a.installation services of machinery a.equipment 33
28	1,3	21	2,6	34	3,7	106	3,9	89	2,1	2	0,5Electricity, gas, steam and air conditioning 35
3	0,2	3	0,3	4	0,4	11	0,4	9	0,2	0	0,0Natural water; water treatment and supply services 36
3	0,2	3	0,4	3	0,3	5	0,2	12	0,3	0	0,1Sewerage, waste management a. remediation services 37-39
4	0,2	7	0,8	2	0,2	20	0,7	11	0,3	1	0,1Buildings and building construction works 41
-	0,0	-	0,0	-	0,0	6	0,2	-	0,0	-	0,0Constructions a.construction works for civil engineering 42
43	1,9	46	5,6	14	1,5	92	3,4	74	1,7	2	0,5Specialised construction works 43
1	0,1	2	0,3	0	0,0	3	0,1	19	0,4	0	0,1Wholesale- a. retail trade, repair of motor vehicles 45
0	0,0	0	0,0	139	14,7	5	0,2	15	0,4	5	1,5Wholesale trade, exc. o.motor vehicles a. -cycles 46
-	0,0	-	0,0	-	0,0	-	0,0	-	0,0	-	0,0Retail trade, exc. o.motor vehicles a. -cycles 47
1	0,0	1	0,1	1	0,1	2	0,1	7	0,2	1	0,4Land transport services a. transport services via pipelines 49
-	0,0	-	0,0	-	0,0	0	0,0	-	0,0	0	0,0Water transport services 50
2	0,1	2	0,2	2	0,3	5	0,2	18	0,4	1	0,2Air transport services 51
0	0,0	0	0,0	0	0,0	1	0,0	4	0,1	0	0,1Warehousing and support services for transportation 52
4	0,2	3	0,3	2	0,2	9	0,3	104	2,4	0	0,1Postal and courier services 53
4	0,2	3	0,3	5	0,5	10	0,4	43	1,0	2	0,6Accommod. services; food a.beverage serving services 55-56
4	0,2	16	1,9	3	0,3	10	0,4	15	0,4	0	0,1Publishing activities 58
0	0,0	1	0,1	1	0,1	6	0,2	0	0,0	0	0,0Audiovisual services 59
-	0,0	-	0,0	0	0,0	-	0,0	-	0,0	-	0,0Programming and broadcasting services 60
9	0,4	5	0,6	5	0,5	21	0,8	51	1,2	1	0,2Telecommunications services 61
7	0,3	13	1,6	12	1,3	29	1,1	62	1,4	3	0,7Information technology serv., communication services 62-63
23	1,0	13	1,6	21	2,3	47	1,7	85	2,0	4	1,2Financial services 64
4	0,2	3	0,3	4	0,4	8	0,3	15	0,3	1	0,2Insurance, reinsurance and pension funding services 65
0	0,0	0	0,0	0	0,0	1	0,0	1	0,0	0	0,0Services auxiliary to financial a. insurance services 66
28	1,3	26	3,1	29	3,0	132	4,9	138	3,2	8	2,4Real estate services 68
14	0,6	8	1,0	12	1,2	27	1,0	64	1,5	3	0,8Legal and accounting services 69
31	1,4	24	2,9	15	1,6	53	2,0	159	3,7	5	1,5Serv. of head offices; management consulting service 70
2	0,1	1	0,2	2	0,2	6	0,2	9	0,2	3	0,9Architectural and engineering services 71
-	0,0	-	0,0	-	0,0	-	0,0	-	0,0	-	0,0Scientific research and development services 72
21	0,9	9	1,1	29	3,1	92	3,4	82	1,9	2	0,6Advertising and market research services 73
12	0,5	7	0,8	4	0,4	10	0,4	17	0,4	1	0,2Other prof., scientific, technical serv.; veterinary services 74-75
19	0,9	15	1,8	17	1,8	39	1,4	105	2,4	5	1,5Rental and leasing services 77
39	1,8	12	1,4	3	0,4	53	1,9	24	0,6	2	0,5Employment services 78
1	0,0	0	0,0	0	0,0	1	0,0	3	0,1	0	0,0Travel agency, tour operator and related services 79
11	0,5	21	2,5	14	1,5	37	1,4	91	2,1	1	0,4Other business support services 80-82
1	0,0	1	0,1	2	0,2	2	0,1	3	0,1	0	0,0Public administration, defence, social security services 84
1	0,1	1	0,1	0	0,0	5	0,2	5	0,1	0	0,1Education services 85
0	0,0	0	0,0	0	0,0	0	0,0	1	0,0	0	0,0Human health services 86
-	0,0	-	0,0	-	0,0	-	0,0	-	0,0	-	0,0Residential care services, social work services 87-88
131	5,9	2	0,3	-	0,0	8	0,3	-	0,0	-	0,0Creative, arts and entertainment services 90
-	0,0	21	2,5	-	0,0	-	0,0	-	0,0	-	0,0Library, archive, museum and other cultural services 91
-	0,0	-	0,0	7	0,8	-	0,0	-	0,0	-	0,0Gambling and betting services 92
0	0,0	0	0,0	0	0,1	82	3,0	1	0,0	0	0,0Sporting services, amusement and recreation services 93
0	0,0	0	0,0	0	0,0	1	0,0	66	1,5	0	0,0Services furnished by membership organisations 94
4	0,2	2	0,2	8	0,8	2	0,1	8	0,2	15	4,3Repair services of computers, pers. a. household goods 95
1	0,0	0	0,0	1	0,1	2	0,1	1	0,0	0	0,0Other personal services 96
-	0,0	-	0,0	-	0,0	-	0,0	-	0,0	-	0,0Services of households as employers of dom. personnel 97
511	23,1	328	39,8	433	45,9	1 130	41,6	1 750	40,5	175	49,1Total
.....Direct purchases abroad by residents												
.....Purchases on domestic territory by non-residents												
511	23,1	328	39,8	433	45,9	1 130	41,6	1 750	40,5	175	49,1	Total intermediate consumption / final uses
657	29,7	334	40,5	291	30,8	598	22,0	2 306	53,4	84	23,5Compensation of employees
- 54	-2,4	11	1,3	16	1,7	13	0,5	118	2,7	4	1,0Other net taxes on production
263	11,9	129	15,7	50	5,3	322	11,8	269	6,2	31	8,7Consumption of fixed capital
838	37,8	22	2,7	155	16,4	656	24,1	- 126	-2,9	63	17,6Operating surplus, net
1 703	76,9	496	60,2	511	54,1	1 589	58,4	2 566	59,5	181	50,9	Total value added at basic prices
2 214	100,0	824	100,0	943	100,0	2 719	100,0	4 317	100,0	355	100,0	Output at basic prices
30 008		8 861		6 117		29 298		53 062		3 916	Jobs
20 215		6 728		4 705		21 234		44 304		3 174	Full-time equivalence

Tabelle 2.1

Verwendungstabelle zu Anschaffungspreisen

AKTIVITÄTEN / ENDNACHFRAGEKATEGORIEN GÜTER / WERTSCHÖPFUNGSKOMPONENTEN	96		97		Gesamtverwendung nach			----- Konsumausgaben / Final consumption expenditure -----					
	Erbr. v. sonst. pers. DL		Private Haushalte mit Hauspersonal		Aktivitäten / Total uses by industries			Private Haushalte / by households		Staat / by government		Private Organisationen ohne Erwerbszweck / by NPISH	
	%	%	%	%	%	%	%	%	%	%	%	%	
					laufende Preise, Mio EUR								
01 Erz. d. Landwirtschaft u. Jagd; damit verbundene DL.....	1	0,0	-	0,0	6 730	0,9	3 777	2,0	-	0,0	-	0,0	
02 Forstwirtschaftliche Erzeugnisse und DL.....	-	0,0	-	0,0	3 220	0,4	568	0,3	-	0,0	-	0,0	
03 Fische u. Fischereierzeugnisse.....	-	0,0	-	0,0	103	0,0	166	0,1	-	0,0	-	0,0	
05-07 Kohle; Erdöl u. Erdgas; Erze.....	1	0,0	-	0,0	8 431	1,2	17	0,0	-	0,0	-	0,0	
08-09 Steine u. Erden; DL für den Bergbau.....	-	0,0	-	0,0	1 614	0,2	57	0,0	-	0,0	-	0,0	
10 Nahrungs- und Futtermittel.....	13	0,4	-	0,0	8 400	1,2	16 647	8,7	0	0,0	-	0,0	
11-12 Getränke, Tabakerzeugnisse.....	18	0,5	-	0,0	2 800	0,4	6 942	3,6	-	0,0	-	0,0	
13 Textilien.....	7	0,2	-	0,0	1 366	0,2	1 241	0,6	-	0,0	-	0,0	
14 Bekleidung.....	4	0,1	-	0,0	276	0,0	8 936	4,7	-	0,0	-	0,0	
15 Leder und Lederwaren.....	1	0,0	-	0,0	724	0,1	2 688	1,4	-	0,0	-	0,0	
16 Holz sowie Holz-, Kork- und Flechtwaren.....	1	0,0	-	0,0	5 718	0,8	671	0,3	-	0,0	-	0,0	
17 Papier, Pappe und Waren daraus.....	27	0,8	-	0,0	5 134	0,7	833	0,4	-	0,0	-	0,0	
18 Verlags- und Druckerzeugnisse.....	1	0,0	-	0,0	1 647	0,2	-	0,0	-	0,0	-	0,0	
19 Kokereierzeugnisse und Mineralölerzeugnisse.....	49	1,4	-	0,0	8 652	1,2	6 875	3,6	-	0,0	-	0,0	
20 Chemische Erzeugnisse.....	70	2,1	-	0,0	15 914	2,2	3 672	1,9	-	0,0	-	0,0	
21 Pharmazeutische Erzeugnisse.....	-	0,0	-	0,0	2 146	0,3	2 034	1,1	3 218	4,3	-	0,0	
22 Gummi- und Kunststoffwaren.....	27	0,8	-	0,0	6 411	0,9	1 449	0,8	-	0,0	-	0,0	
23 Glas, Keramik, bearbeitete Steine und Erden.....	-	0,0	-	0,0	5 989	0,8	662	0,3	-	0,0	-	0,0	
24 Metalle und Halbzeug daraus.....	-	0,0	-	0,0	15 073	2,1	10	0,0	-	0,0	-	0,0	
25 Metallerzeugnisse.....	2	0,0	-	0,0	13 658	1,9	1 036	0,5	-	0,0	-	0,0	
26 EDV-Geräte, elektronische und optische Erzeugnisse.....	-	0,0	-	0,0	6 088	0,8	3 453	1,8	132	0,2	-	0,0	
27 Elektrische Ausrüstungen.....	32	0,9	-	0,0	7 371	1,0	2 323	1,2	-	0,0	-	0,0	
28 Maschinen.....	-	0,0	-	0,0	12 059	1,7	685	0,4	-	0,0	-	0,0	
29 Kraftwagen und Kraftwagenteile.....	-	0,0	-	0,0	8 749	1,2	4 790	2,5	-	0,0	-	0,0	
30 Sonstige Fahrzeuge.....	-	0,0	-	0,0	1 492	0,2	991	0,5	28	0,0	-	0,0	
31 Möbel.....	-	0,0	-	0,0	461	0,1	4 843	2,5	-	0,0	-	0,0	
32 Waren a.n.g.....	15	0,4	-	0,0	1 628	0,2	3 920	2,0	618	0,8	-	0,0	
33 Reparatur u. Installation v. Maschinen u. Ausrüstungen.....	4	0,1	-	0,0	5 886	0,8	-	0,0	-	0,0	-	0,0	
35 Energie und DL der Energieversorgung.....	33	1,0	-	0,0	26 857	3,7	5 573	2,9	-	0,0	-	0,0	
36 Wasser und DL der Wasserversorgung.....	2	0,1	-	0,0	1 182	0,2	-	0,0	-	0,0	-	0,0	
37-39 DL der Abwasser- u. Abfallentsorgung; Rückgewinnung.....	5	0,2	-	0,0	8 764	1,2	-	0,0	-	0,0	-	0,0	
41 Gebäude und Hochbauarbeiten.....	12	0,4	-	0,0	5 729	0,8	-	0,0	-	0,0	-	0,0	
42 Tiefbauten und Tiefbauarbeiten.....	-	0,0	-	0,0	4 256	0,6	-	0,0	-	0,0	-	0,0	
43 Bauinstallations- u. sonst. Ausbauarbeiten.....	30	0,9	-	0,0	17 268	2,4	973	0,5	-	0,0	-	0,0	
45 Kfz-Handel und -reparatur.....	10	0,3	-	0,0	2 852	0,4	4 477	2,3	-	0,0	-	0,0	
46 Großhandelsleistungen (o. Kfz).....	5	0,2	-	0,0	3 397	0,5	-	0,0	-	0,0	-	0,0	
47 Einzelhandelsleistungen (o. Kfz).....	-	0,0	-	0,0	-	0,0	-	0,0	-	0,0	-	0,0	
49 Landverkehrsleist. u. Transportleist. in Rohrfernleitungen.....	2	0,1	-	0,0	7 388	1,0	4 856	2,5	2 032	2,7	-	0,0	
50 Schifffahrtsleistungen.....	0	0,0	-	0,0	883	0,1	63	0,0	-	0,0	-	0,0	
51 Luftfahrtleistungen.....	4	0,1	-	0,0	1 600	0,2	1 725	0,9	-	0,0	-	0,0	
52 Lagereleistungen, sonst. DL für den Verkehr.....	4	0,1	-	0,0	6 852	1,0	1 103	0,6	1 799	2,4	-	0,0	
53 Post- und Kurierdienste.....	3	0,1	-	0,0	2 426	0,3	250	0,1	-	0,0	-	0,0	
55-56 Beherbergungs- und Gastronomie-DL.....	12	0,4	-	0,0	4 235	0,6	27 032	14,1	8	0,0	-	0,0	
58 DL des Verlagswesens.....	8	0,2	-	0,0	2 435	0,3	2 615	1,4	108	0,1	-	0,0	
59 DL d. Filmherstellung, d. -vertriebs u. -verleihs; Kino-DL.....	1	0,0	-	0,0	1 548	0,2	560	0,3	3	0,0	-	0,0	
60 Rundfunkveranstaltungsleistungen.....	-	0,0	-	0,0	539	0,1	174	0,1	647	0,9	-	0,0	
61 Telekommunikationsdienstleistungen.....	11	0,3	-	0,0	3 966	0,6	2 940	1,5	-	0,0	-	0,0	
62-63 DL d. Informationstechnologie; Informations-DL.....	24	0,7	-	0,0	10 444	1,5	66	0,0	5	0,0	-	0,0	
64 Finanzdienstleistungen.....	54	1,6	-	0,0	12 474	1,7	2 225	1,2	53	0,1	-	0,0	
65 DL v. Versicherungen und Pensionskassen.....	9	0,3	-	0,0	2 285	0,3	5 448	2,8	-	0,0	-	0,0	
66 Mit Finanz- u. Versicherungsleist. verb. DL.....	1	0,0	-	0,0	3 373	0,5	321	0,2	0	0,0	-	0,0	
68 DL des Grundstücks- und Wohnungswesens.....	261	7,6	-	0,0	19 492	2,7	35 585	18,5	50	0,1	-	0,0	
69 Rechts- Steuerberatungs- und Wirtschaftsprüfungs-DL.....	39	1,1	-	0,0	6 414	0,9	568	0,3	-	0,0	-	0,0	
70 DL d. Unternehmensführung u. -beratung.....	75	2,2	-	0,0	12 314	1,7	-	0,0	4	0,0	-	0,0	
71 DL von Architektur- und Ingenieurbüros.....	2	0,0	-	0,0	7 193	1,0	-	0,0	97	0,1	-	0,0	
72 Forschungs- und Entwicklungs-DL.....	-	0,0	-	0,0	352	0,0	-	0,0	334	0,4	-	0,0	
73 Werbe- und Marktforschungs-DL.....	19	0,6	-	0,0	8 273	1,2	-	0,0	9	0,0	-	0,0	
74-75 Sonst. freiberufl. u. techn. DL; DL d. Veterinärwesens.....	6	0,2	-	0,0	1 809	0,3	453	0,2	14	0,0	-	0,0	
77 DL der Vermietung v. beweglichen Sachen.....	13	0,4	-	0,0	8 025	1,1	1 814	0,9	95	0,1	-	0,0	
78 DL der Arbeitskräfteüberlassung.....	24	0,7	-	0,0	6 770	0,9	-	0,0	-	0,0	-	0,0	
79 Reisebüro- und Reiseveranstaltungs-DL.....	1	0,0	-	0,0	275	0,0	2 191	1,1	98	0,1	-	0,0	
80-82 Wirtschaftliche Dienstleistungen a.n.g.....	25	0,7	-	0,0	8 082	1,1	1 389	0,7	553	0,7	-	0,0	
84 DL der öffentl. Verwaltung, Verteidigung u. Sozialvers.....	2	0,0	-	0,0	1 075	0,2	86	0,0	22 830	30,6	-	0,0	
85 Erziehungs- und Unterrichtsdienstleistungen.....	1	0,0	-	0,0	752	0,1	2 198	1,1	15 349	20,6	1 455	17,7	
86 DL des Gesundheitswesens.....	1	0,0	-	0,0	748	0,1	4 132	2,2	18 634	25,0	2 430	29,5	
87-88 DL von Heimen u. des Sozialwesens.....	-	0,0	-	0,0	34	0,0	2 489	1,3	4 907	6,6	2 348	28,5	
90 Kreative, künstlerische und unterhaltende DL.....	-	0,0	-	0,0	372	0,1	1 193	0,6	487	0,7	54	0,7	
91 DL von Bibliotheken und Museen.....	-	0,0	-	0,0	21	0,0	329	0,2	407	0,5	16	0,2	
92 DL des Spiel-, Wett- und Lotteriewesens.....	-	0,0	-	0,0	7	0,0	1 547	0,8	-	0,0	-	0,0	
93 DL des Sports, der Unterhaltung und der Erholung.....	0	0,0	-	0,0	183	0,0	2 104	1,1	333	0,4	110	1,3	
94 DL v. Interessenvertretungen, Kirchen u.a.....	2	0,0	-	0,0	312	0,0	112	0,1	1 520	2,0	1 816	22,1	
95 Reparatur von EDV-Geräten und Gebrauchsgütern.....	2	0,0	-	0,0	927	0,1	375	0,2	-	0,0	-	0,0	
96 Sonstige überwiegend persönliche DL.....	62	1,8	-	0,0	505	0,1	3 663	1,9	130	0,2	-	0,0	
97 DL privater Haushalte mit Hauspersonal.....	-	0,0	-	0,0	-	0,0	172	0,1	-	0,0	-	0,0	
Summe.....	1 038	30,3	-	0,0	372 430	52,0	200 086	104,3	74 504	100,0	8 228	100,0	
Konsum von Gebietsansässigen im Ausland.....							9 230	4,8					
Konsum von Gebietsfremden im Inland.....							- 17 457	-9,1					
Summe Intermediärverbrauch / Endnachfrage	1 038	30,3	-	0,0	372 430	52,0	191 859	100,0	74 504	100,0	8 228	100,0	
Arbeitnehmerentgelt.....	967	28,2	172	100,0	185 127	25,8							
Sonstige Produktionsabgaben, netto.....	40	1,2	-	0,0	6 137	0,9							
Abschreibungen.....	294	8,6	-	0,0	69 311	9,7							
Betriebsüberschuss, netto.....	1 085	31,7	-	0,0	83 688	11,7							
Summe Wertschöpfung zu Herstellungspreisen	2 386	69,7	172	100,0	344 262	48,0							
Produktionswert zu Herstellungspreisen	3 423	100,0	172	100,0	716 692	100,0							
Beschäftigungsverhältnisse.....	82 143		10 987		4 754 361								
Vollzeitäquivalente.....	56 357		4 770		3 902 305								

Use table at purchasers' prices

Table 2.1

Bruttoanlageinvestitionen / Gross fixed capital formation										INDUSTRIES / FINAL USES
Wohnbauten / Dwellings		Sonstige Bauten / Other buildings a. structures		Ausrüstungen / Machinery		Fahrzeuge / Transport equipment		Übrige Bruttoanlageinvestitionen / Other GFCF (1)		PRODUCTS / COMPONENTS OF VALUE ADDED
%		%		%		%		%		
current prices, mill. EUR										
22	0,1	17	0,1	-	0,0	-	0,0	124	0,6Products of agriculture, hunting and related services 01
-	0,0	-	0,0	-	0,0	-	0,0	-	0,0Products of forestry, logging and related services 02
-	0,0	-	0,0	-	0,0	-	0,0	-	0,0Fish and fishing products 03
-	0,0	-	0,0	-	0,0	-	0,0	-	0,0Coal a.lignite; Crude petroleum a.natural gas; metal ores 05-07
195	1,1	-	0,0	65	0,3	-	0,0	-	0,0Other mining a. quarrying prod.; mining support services 08-09
-	0,0	-	0,0	-	0,0	-	0,0	-	0,0Food products 10
-	0,0	-	0,0	-	0,0	-	0,0	-	0,0Beverages, Tobacco products 11-12
-	0,0	-	0,0	299	1,4	-	0,0	-	0,0Textiles 13
-	0,0	-	0,0	4	0,0	-	0,0	-	0,0Wearing apparel 14
-	0,0	-	0,0	-	0,0	-	0,0	-	0,0Leather and related products 15
1 166	6,7	165	0,7	20	0,1	-	0,0	-	0,0Wood and products of wood and cork 16
-	0,0	-	0,0	-	0,0	-	0,0	-	0,0Paper and paper products 17
-	0,0	-	0,0	-	0,0	-	0,0	-	0,0Printing and recording services 18
-	0,0	-	0,0	-	0,0	-	0,0	-	0,0Coke and refined petroleum products 19
73	0,4	-	0,0	-	0,0	-	0,0	-	0,0Chemicals and chemical products 20
-	0,0	-	0,0	-	0,0	-	0,0	-	0,0Basic pharmaceutical products and preparations 21
415	2,4	88	0,4	165	0,8	13	0,2	-	0,0Rubber and plastic products 22
877	5,0	55	0,2	167	0,8	-	0,0	-	0,0Other non-metallic mineral products 23
-	0,0	243	1,0	77	0,4	-	0,0	-	0,0Basic metals 24
315	1,8	493	2,0	451	2,1	-	0,0	-	0,0Fabricated metal products, exc. machinery and equipment 25
-	0,0	-	0,0	3 940	18,0	-	0,0	-	0,0Computer, electronic and optical products 26
39	0,2	474	1,9	2 025	9,3	-	0,0	-	0,0Electrical equipment 27
43	0,2	46	0,2	9 802	44,9	161	1,9	-	0,0Machinery and equipment n.e.c. 28
-	0,0	-	0,0	-	0,0	6 922	80,4	-	0,0Motor vehicles, trailers and semi-trailers 29
-	0,0	30	0,1	79	0,4	1 389	16,1	-	0,0Other transport equipment 30
-	0,0	-	0,0	1 616	7,4	-	0,0	-	0,0Furniture 31
-	0,0	-	0,0	674	3,1	-	0,0	-	0,0Other manufactured goods 32
-	0,0	-	0,0	2 451	11,2	52	0,6	-	0,0Repair a.installation services of machinery a.equipment 33
-	0,0	-	0,0	-	0,0	-	0,0	-	0,0Electricity, gas, steam and air conditioning 35
-	0,0	-	0,0	-	0,0	-	0,0	-	0,0Natural water; water treatment and supply services 36
-	0,0	-	0,0	-	0,0	-	0,0	-	0,0Sewerage, waste management a. remediation services 37-39
8 288	47,7	9 459	37,7	-	0,0	-	0,0	-	0,0Buildings and building construction works 41
628	3,6	3 744	14,9	-	0,0	-	0,0	-	0,0Constructions a.construction works for civil engineering 42
3 106	17,9	6 659	26,5	-	0,0	-	0,0	-	0,0Specialised construction works 43
-	0,0	-	0,0	-	0,0	74	0,9	-	0,0Wholesale- a. retail trade, repair of motor vehicles 45
-	0,0	-	0,0	-	0,0	-	0,0	-	0,0Wholesale trade, exc. o.motor vehicles a.-cycles 46
-	0,0	-	0,0	-	0,0	-	0,0	-	0,0Retail trade, exc. o.motor vehicles a.-cycles 47
-	0,0	-	0,0	-	0,0	-	0,0	-	0,0Land transport services a. transport services via pipelines 49
-	0,0	-	0,0	-	0,0	-	0,0	-	0,0Water transport services 50
-	0,0	-	0,0	-	0,0	-	0,0	-	0,0Air transport services 51
-	0,0	-	0,0	-	0,0	-	0,0	-	0,0Warehousing and support services for transportation 52
-	0,0	-	0,0	-	0,0	-	0,0	-	0,0Postal and courier services 53
-	0,0	-	0,0	-	0,0	-	0,0	-	0,0Accommod. services; food a.beverage serving services 55-56
-	0,0	-	0,0	-	0,0	-	0,0	541	2,7Publishing activities 58
-	0,0	-	0,0	-	0,0	-	0,0	167	0,8Audiovisual services 59
-	0,0	-	0,0	-	0,0	-	0,0	-	0,0Programming and broadcasting services 60
-	0,0	-	0,0	-	0,0	-	0,0	-	0,0Telecommunications services 61
-	0,0	-	0,0	-	0,0	-	0,0	8 415	42,3Information technology serv., communication services 62-63
-	0,0	-	0,0	-	0,0	-	0,0	-	0,0Financial services 64
-	0,0	-	0,0	-	0,0	-	0,0	-	0,0Insurance, reinsurance and pension funding services 65
-	0,0	-	0,0	-	0,0	-	0,0	-	0,0Services auxiliary to financial a. insurance services 66
716	4,1	1 372	5,5	-	0,0	-	0,0	-	0,0Real estate services 68
34	0,2	62	0,2	-	0,0	-	0,0	-	0,0Legal and accounting services 69
-	0,0	-	0,0	-	0,0	-	0,0	-	0,0Serv. of head offices; management consulting services 70
1 369	7,9	2 060	8,2	4	0,0	-	0,0	-	0,0Architectural and engineering services 71
-	0,0	-	0,0	-	0,0	-	0,0	10 476	52,6Scientific research and development services 72
-	0,0	-	0,0	-	0,0	-	0,0	-	0,0Advertising and market research services 73
-	0,0	-	0,0	-	0,0	-	0,0	-	0,0Other prof., scientific, technical serv.; veterinary services 74-75
-	0,0	-	0,0	-	0,0	-	0,0	-	0,0Rental and leasing services 77
-	0,0	-	0,0	-	0,0	-	0,0	-	0,0Employment services 78
-	0,0	-	0,0	-	0,0	-	0,0	-	0,0Travel agency, tour operator and related services 79
91	0,5	141	0,6	-	0,0	-	0,0	-	0,0Other business support services 80-82
-	0,0	-	0,0	-	0,0	-	0,0	-	0,0Public administration, defence, social security services 84
-	0,0	-	0,0	-	0,0	-	0,0	-	0,0Education services 85
-	0,0	-	0,0	-	0,0	-	0,0	-	0,0Human health services 86
-	0,0	-	0,0	-	0,0	-	0,0	-	0,0Residential care services, social work services 87-88
-	0,0	-	0,0	-	0,0	-	0,0	174	0,9Creative, arts and entertainment services 90
-	0,0	-	0,0	-	0,0	-	0,0	-	0,0Library, archive, museum and other cultural services 91
-	0,0	-	0,0	-	0,0	-	0,0	-	0,0Gambling and betting services 92
-	0,0	-	0,0	-	0,0	-	0,0	-	0,0Sporting services, amusement and recreation services 93
-	0,0	-	0,0	-	0,0	-	0,0	-	0,0Services furnished by membership organisations 94
-	0,0	-	0,0	-	0,0	-	0,0	-	0,0Repair services of computers, pers. a. household goods 95
-	0,0	-	0,0	-	0,0	-	0,0	-	0,0Other personal services 96
-	0,0	-	0,0	-	0,0	-	0,0	-	0,0Services of households as employers of dom. personnel 97
17 376	100,0	25 108	100,0	21 839	100,0	8 611	100,0	19 898	100,0Total
-	-	-	-	-	-	-	-	-	-Direct purchases abroad by residents
-	-	-	-	-	-	-	-	-	-Purchases on domestic territory by non-residents
17 376	100,0	25 108	100,0	21 839	100,0	8 611	100,0	19 898	100,0 Total intermediate consumption / final uses

(1) Immaterielle Anlagegüter sowie Nutztiere und Nutzpflanzen / Intangible fixed assets and cultivated assets, e.g. trees and livestock

Tabelle 2.1

Verwendungstabelle zu Anschaffungspreisen

AKTIVITÄTEN / ENDNACHFRAGEKATEGORIEN GÜTER / WERTSCHÖPFUNGSKOMPONENTEN	Nettozugang an Wertsachen / Changes in valuables		Lagerveränderungen / Changes in inventories		Exporte, fob / Exports, fob		davon: Exporte, EU / of which: Exports, EU		Endnachfrage Summe / Total final uses		Gesamtverwendung / Total use		
	%	%	%	%	%	%	%	%	%	%	%	%	
					laufende Preise, Mio EUR								
01 Erz d. Landwirtschaft u. Jagd; damit verbundene DL.....	-	0,0	63	1,4	1 064	0,5	845	0,5	5 067	0,9	11 797	1,2	
02 Forstwirtschaftliche Erzeugnisse und DL.....	-	0,0	17	0,4	99	0,0	97	0,1	684	0,1	3 904	0,4	
03 Fische u. Fischereierzeugnisse.....	-	0,0	2	0,0	5	0,0	5	0,0	173	0,0	276	0,0	
05-07 Kohle; Erdöl u. Erdgas; Erze.....	-	0,0	77	1,7	480	0,2	1 168	0,7	573	0,1	9 005	0,9	
08-09 Steine u. Erden; DL für den Bergbau.....	-	0,0	59	1,4	397	0,2	255	0,2	774	0,1	2 388	0,2	
10 Nahrungs- und Futtermittel.....	-	0,0	55	1,2	7 662	3,6	6 790	4,2	24 364	4,1	32 764	3,4	
11-12 Getränke, Tabakerzeugnisse.....	-	0,0	81	1,8	4 299	2,0	1 190	0,7	11 322	1,9	14 121	1,5	
13 Textilien.....	-	0,0	14	0,3	1 489	0,7	963	0,6	3 042	0,5	4 408	0,5	
14 Bekleidung.....	-	0,0	13	0,3	1 643	0,8	1 393	0,9	10 596	1,8	10 872	1,1	
15 Leder und Lederwaren.....	-	0,0	17	0,4	1 158	0,5	982	0,6	3 863	0,7	4 587	0,5	
16 Holz sowie Holz-, Kork- und Flechtwaren.....	-	0,0	76	1,7	4 455	2,1	3 465	2,1	6 553	1,1	12 270	1,3	
17 Papier, Pappe und Waren daraus.....	-	0,0	609	13,8	6 077	2,8	4 791	2,9	7 519	1,3	12 653	1,3	
18 Verlags- und Druckerzeugnisse.....	-	0,0	3	0,1	217	0,1	179	0,1	220	0,0	1 867	0,2	
19 Kokereierzeugnisse und Mineralölerzeugnisse.....	-	0,0	41	0,9	3 195	1,5	7 986	4,9	10 111	1,7	18 763	2,0	
20 Chemische Erzeugnisse.....	-	0,0	144	3,3	13 542	6,3	11 457	7,0	17 431	3,0	33 345	3,5	
21 Pharmazeutische Erzeugnisse.....	-	0,0	164	3,7	5 247	2,5	2 465	1,5	10 664	1,8	12 809	1,3	
22 Gummi- und Kunststoffwaren.....	-	0,0	101	2,3	5 063	2,4	3 942	2,4	7 295	1,2	13 706	1,4	
23 Glas, Keramik, bearbeitete Steine und Erden.....	-	0,0	112	2,5	2 744	1,3	1 750	1,1	4 615	0,8	10 605	1,1	
24 Metalle und Halbzeug daraus.....	448	23,7	481	10,9	13 322	6,2	10 373	6,4	14 580	2,5	29 653	3,1	
25 Metallenerzeugnisse.....	-	0,0	133	3,0	8 720	4,1	6 530	4,0	11 148	1,9	24 806	2,6	
26 EDV-Geräte, elektronische und optische Erzeugnisse.....	-	0,0	419	9,5	9 180	4,3	4 207	2,6	17 125	2,9	23 213	2,4	
27 Elektrische Ausrüstungen.....	-	0,0	544	12,4	10 171	4,8	7 073	4,3	15 576	2,7	22 947	2,4	
28 Maschinen.....	-	0,0	581	13,2	21 369	10,0	13 405	8,2	32 687	5,6	44 746	4,7	
29 Kraftwagen und Kraftwagenteile.....	-	0,0	232	5,3	18 673	8,7	13 513	8,3	30 617	5,2	39 366	4,1	
30 Sonstige Fahrzeuge.....	-	0,0	167	3,8	4 317	2,0	2 543	1,6	7 002	1,2	8 494	0,9	
31 Möbel.....	-	0,0	-	-0,4	1 146	0,5	904	0,6	7 590	1,3	8 050	0,8	
32 Waren a.n.g.....	1 229	65,0	72	1,6	3 338	1,6	2 190	1,3	9 851	1,7	11 479	1,2	
33 Reparatur u. Installation v. Maschinen u. Ausrüstungen.....	-	0,0	-	0,0	1 627	0,8	1 098	0,7	4 129	0,7	10 015	1,0	
35 Energie und DL der Energieversorgung.....	-	0,0	38	0,9	1 787	0,8	4 041	2,5	7 399	1,3	34 256	3,6	
36 Wasser und DL der Wasserversorgung.....	-	0,0	-	0,0	3	0,0	0	0,0	3	0,0	1 185	0,1	
37-39 DL der Abwasser- u. Abfallentsorgung; Rückgewinnung.....	-	0,0	11	0,3	1 288	0,6	1 206	0,7	1 299	0,2	10 063	1,0	
41 Gebäude und Hochbauarbeiten.....	-	0,0	-	-115	-2,6	220	0,1	157	0,1	17 852	3,0	23 581	2,5
42 Tiefbauten und Tiefbauarbeiten.....	-	0,0	-	0,0	235	0,1	193	0,1	4 606	0,8	8 862	0,9	
43 Bauinstallations- u. sonst. Ausbauarbeiten.....	-	0,0	-	-22	-0,5	405	0,2	332	0,2	11 120	1,9	28 388	3,0
45 Kfz-Handel und -reparatur.....	-	0,0	-	0,0	297	0,1	295	0,2	4 846	0,8	7 698	0,8	
46 Großhandelsleistungen (o. Kfz).....	46	2,4	-	0,0	1 093	0,5	901	0,6	1 139	0,2	4 536	0,5	
47 Einzelhandelsleistungen (o. Kfz).....	-	0,0	-	0,0	-	0,0	-	0,0	-	0,0	-	0,0	
49 Landverkehrsleist. u. Transportleist. in Rohrleitungen.....	-	0,0	-	0,0	7 195	3,4	6 175	3,8	14 083	2,4	21 471	2,2	
50 Schifffahrtsleistungen.....	-	0,0	-	0,0	362	0,2	170	0,1	424	0,1	1 308	0,1	
51 Luftfahrtsleistungen.....	-	0,0	-	0,0	1 308	0,6	927	0,6	3 033	0,5	4 633	0,5	
52 Lagereleistungen, sonst. DL für den Verkehr.....	-	0,0	-	0,0	3 176	1,5	2 527	1,6	6 078	1,0	12 930	1,3	
53 Post- und Kurierdienste.....	-	0,0	-	0,0	728	0,3	575	0,4	979	0,2	3 405	0,4	
55-56 Beherbergungs- und Gastronomie-DL.....	-	0,0	-	0,0	2 834	1,3	2 171	1,3	29 874	5,1	34 109	3,6	
58 DL des Verlagswesens.....	-	0,0	12	0,3	913	0,4	650	0,4	4 189	0,7	6 624	0,7	
59 DL d. Filmherstellung, d. -vertriebs u. -verleihs; Kino-DL.....	-	0,0	2	0,0	455	0,2	392	0,2	1 188	0,2	2 736	0,3	
60 Rundfunkveranstaltungsleistungen.....	-	0,0	-	0,0	16	0,0	14	0,0	837	0,1	1 376	0,1	
61 Telekommunikationsdienstleistungen.....	-	0,0	-	0,0	642	0,3	476	0,3	3 582	0,6	7 549	0,8	
62-63 DL d. Informationstechnologie; Informations-DL.....	-	0,0	23	0,5	5 872	2,7	4 283	2,6	14 382	2,4	24 826	2,6	
64 Finanzdienstleistungen.....	-	0,0	-	0,0	2 331	1,1	1 550	1,0	4 608	0,8	17 083	1,8	
65 DL v. Versicherungen und Pensionskassen.....	-	0,0	-	0,0	649	0,3	621	0,4	6 098	1,0	8 383	0,9	
66 Mit Finanz- u. Versicherungsleist. verb. DL.....	-	0,0	-	0,0	183	0,1	164	0,1	504	0,1	3 877	0,4	
68 DL des Grundstücks- und Wohnungswesens.....	-	0,0	-	0,0	157	0,1	45	0,0	37 880	6,4	57 372	6,0	
69 Rechts-, Steuerberatungs- und Wirtschaftsprüfungs-DL.....	-	0,0	6	0,1	543	0,3	374	0,2	1 213	0,2	7 628	0,8	
70 DL d. Unternehmensführung u. -beratung.....	-	0,0	-	0,0	3 046	1,4	2 364	1,5	3 051	0,5	15 364	1,6	
71 DL von Architektur- und Ingenieurbüros.....	-	0,0	180	4,1	2 548	1,2	1 582	1,0	6 258	1,1	13 451	1,4	
72 Forschungs- und Entwicklungs-DL.....	-	0,0	6	0,1	2 452	1,1	1 687	1,0	13 267	2,3	13 619	1,4	
73 Werbe- und Marktforschungs-DL.....	-	0,0	-	-2	-0,1	1 459	0,7	1 108	0,7	1 465	0,2	9 739	1,0
74-75 Sonst. freiberufl. u. techn. DL; DL d. Veterinärwesens.....	-	0,0	-	-5	-0,1	306	0,1	199	0,1	769	0,1	2 578	0,3
77 DL der Vermietung v. beweglichen Sachen.....	-	0,0	-	0,0	1 482	0,7	1 081	0,7	3 391	0,6	11 416	1,2	
78 DL der Arbeitskräfteüberlassung.....	-	0,0	-	0,0	172	0,1	131	0,1	172	0,0	6 942	0,7	
79 Reisebüro- und Reiseveranstaltungs-DL.....	-	0,0	-	0,0	81	0,0	70	0,0	2 371	0,4	2 645	0,3	
80-82 Wirtschaftliche Dienstleistungen a.n.g.....	-	0,0	-	1	0,0	451	0,2	330	0,2	2 624	0,4	10 706	1,1
84 DL der öffentl. Verwaltung, Verteidigung u. Sozialvers.....	-	0,0	-	0,0	181	0,1	53	0,0	23 097	3,9	24 172	2,5	
85 Erziehungs- und Unterrichtsdienstleistungen.....	-	0,0	-	0,0	41	0,0	34	0,0	19 043	3,2	19 795	2,1	
86 DL des Gesundheitswesens.....	-	0,0	-	0,0	260	0,1	241	0,1	25 456	4,3	26 204	2,7	
87-88 DL von Heimen u. des Sozialwesens.....	-	0,0	-	0,0	-	0,0	-	0,0	9 744	1,7	9 778	1,0	
90 Kreative, künstlerische und unterhaltende DL.....	96	5,1	-	0,0	297	0,1	159	0,1	2 303	0,4	2 674	0,3	
91 DL von Bibliotheken und Museen.....	71	3,7	-	0,0	39	0,0	8	0,0	861	0,1	882	0,1	
92 DL des Spiel-, Wett- und Lotteriewesens.....	-	0,0	-	0,0	20	0,0	19	0,0	1 566	0,3	1 574	0,2	
93 DL des Sports, der Unterhaltung und der Erholung.....	-	0,0	-	0,0	75	0,0	61	0,0	2 622	0,4	2 805	0,3	
94 DL v. Interessenvertretungen, Kirchen u.a.....	-	0,0	-	0,0	-	0,0	-	0,0	3 448	0,6	3 761	0,4	
95 Reparatur von EDV-Geräten und Gebrauchsgütern.....	-	0,0	0	0,0	11	0,0	10	0,0	386	0,1	1 313	0,1	
96 Sonstige überwiegend persönliche DL.....	-	0,0	-	0,0	1	0,0	1	0,0	3 793	0,6	4 298	0,4	
97 DL privater Haushalte mit Hauspersonal.....	-	0,0	-	0,0	-	0,0	-	0,0	172	0,0	172	0,0	
Summe.....	1 889	100,0	4 396	100,0	196 311	91,8	148 930	91,4	578 246	98,4	950 676	99,0	
Konsum von Gebietsansässigen im Ausland.....	-	-	-	-	-	-	-	-	9 230	1,6	9 230	1,0	
Konsum von Gebietsfremden im Inland.....	-	-	-	-	17 457	8,2	13 994	8,6	-	0,0	-	0,0	
Summe Intermediärverbrauch / Endnachfrage.....	1 889	100,0	4 396	100,0	213 768	100,0	162 924	100,0	587 476	100,0	959 906	100,0	

Tabelle 2.2
Verwendungstabelle zu Herstellungspreisen
inklusive Importe, cif

Tabelle 2.2

Verwendungstabelle zu Herstellungspreisen inklusive Importe, cif

AKTIVITÄTEN / ENDNACHFRAGEKATEGORIEN	01			02			03			05-07				
	Landwirtschaft und Jagd			Forstwirtschaft und Holzeinschlag			Fischerei und Aquakultur			Kohlenbergbau; Gew. v. Erdöl u. Erdgas; Erzbergbau				
	GÜTER	davon / of which:		%	davon / of which:		%	davon / of which:		%	davon / of which:			
IMP		%	IMP		%	IMP		%	IMP		%			
	laufende Preise, Mio EUR													
01 Erz.d. Landwirtschaft u. Jagd; damit verbundene DL.....	1 224	16,5	123	10,0	-	0,0	-	-	0,0	-	-	0,0	-	-
02 Forstwirtschaftliche Erzeugnisse und DL.....	9	0,1	4	48,1	1 020	40,3	4	0,4	-	0,0	-	-	0,0	-
03 Fische u. Fischereierzeugnisse.....	-	0,0	-	-	-	0,0	-	-	4	4,3	2	46,4	-	0,0
05-07 Kohle; Erdöl u. Erdgas; Erze.....	3	0,0	3	100,0	0	0,0	0	100,0	-	0,0	-	-	-	0,0
08-09 Steine u. Erden; DL für den Bergbau.....	10	0,1	4	40,3	1	0,0	0	38,9	0	0,3	0	26,9	56	5,5
10 Nahrungs- und Futtermittel.....	675	9,1	192	28,4	1	0,0	0	37,0	18	20,6	13	69,6	0	0,0
11-12 Getränke, Tabakerzeugnisse.....	9	0,1	2	21,5	0	0,0	0	21,7	-	0,0	-	-	-	0,0
13 Textilien.....	3	0,0	3	91,5	0	0,0	0	85,7	0	0,0	0	75,0	0	0,0
14 Bekleidung.....	2	0,0	2	89,8	0	0,0	0	90,4	0	0,3	0	90,0	0	0,0
15 Leder und Lederwaren.....	22	0,3	22	99,8	1	0,0	1	100,0	0	0,4	0	100,0	0	0,0
16 Holz sowie Holz-, Kork- und Flechtwaren.....	46	0,6	16	35,7	1	0,0	0	21,1	1	0,8	0	41,6	1	0,1
17 Papier, Pappe und Waren daraus.....	9	0,1	5	57,7	1	0,1	1	64,8	0	0,2	0	59,4	0	0,0
18 Verlags- und Druckerzeugnisse.....	1	0,0	0	4,4	0	0,0	-	0,0	0	0,0	-	0,0	0	0,0
19 Kokereierzeugnisse und Mineralölerzeugnisse.....	239	3,2	101	42,2	54	2,1	30	55,0	2	1,8	1	62,4	7	0,6
20 Chemische Erzeugnisse.....	278	3,8	238	85,5	12	0,5	9	72,1	0	0,2	0	81,7	8	0,7
21 Pharmazeutische Erzeugnisse.....	5	0,1	4	76,3	-	0,0	-	-	-	0,0	-	-	-	0,0
22 Gummi- und Kunststoffwaren.....	52	0,7	31	60,4	1	0,0	0	54,1	1	0,7	0	62,8	1	0,1
23 Glas, Keramik, bearbeitete Steine und Erden.....	20	0,3	9	45,6	-	0,0	-	-	1	1,5	0	22,4	1	0,1
24 Metalle und Halbzeug daraus.....	-	0,0	-	-	-	0,0	-	-	-	0,0	-	-	4	0,4
25 Metallerzeugnisse.....	99	1,3	90	91,2	22	0,9	21	93,7	1	0,6	0	81,9	5	0,5
26 EDV-Geräte, elektronische und optische Erzeugnisse.....	-	0,0	-	-	-	0,0	-	-	-	0,0	-	-	-	0,0
27 Elektrische Ausrüstungen.....	4	0,1	4	88,0	0	0,0	0	99,0	1	0,6	1	94,3	0	0,0
28 Maschinen.....	12	0,2	10	83,1	0	0,0	0	79,6	-	0,0	-	-	5	0,5
29 Kraftwagen und Kraftwagenteile.....	1	0,0	1	95,8	-	0,0	-	-	-	0,0	-	-	-	0,0
30 Sonstige Fahrzeuge.....	-	0,0	-	-	-	0,0	-	-	-	0,0	-	-	-	0,0
31 Möbel.....	-	0,0	-	-	-	0,0	-	-	-	0,0	-	-	-	0,0
32 Waren a.n.g.....	1	0,0	1	88,5	0	0,0	0	92,5	0	0,0	0	89,3	0	0,0
33 Reparatur u. Installation v. Maschinen u. Ausrüstungen.....	315	4,2	5	1,5	75	2,9	1	1,6	3	3,1	0	1,4	19	1,9
35 Energie und DL der Energieversorgung.....	115	1,6	-	0,0	5	0,2	-	0,0	3	3,3	-	0,0	180	17,7
36 Wasser und DL der Wasserversorgung.....	10	0,1	-	0,0	1	0,0	-	0,0	0	0,3	-	0,0	0	0,0
37-39 DL der Abwasser- u. Abfallentsorgung; Rückgewinnung.....	7	0,1	0	0,0	1	0,0	-	0,0	0	0,1	-	0,0	1	0,1
41 Gebäude und Hochbauarbeiten.....	18	0,2	0	0,1	7	0,3	-	0,0	1	1,3	-	0,0	0	0,0
42 Tiefbauten und Tiefbauarbeiten.....	-	0,0	-	-	6	0,2	-	0,0	4	4,6	-	0,0	0	0,0
43 Bauintallations- u. sonst. Ausbauarbeiten.....	71	1,0	0	0,0	22	0,9	-	0,0	2	2,5	-	0,0	1	0,1
45 Kfz-Handel und -reparatur.....	29	0,4	-	0,0	1	0,1	-	0,0	1	1,2	-	0,0	0	0,0
46 Großhandelsleistungen (o. Kfz).....	242	3,3	0	0,0	22	0,9	-	0,0	4	4,1	-	0,0	4	0,4
47 Einzelhandelsleistungen (o. Kfz).....	19	0,3	-	0,0	4	0,2	-	0,0	0	0,2	-	0,0	0	0,0
49 Landverkehrsleist. u. Transportleist. in Rohrfernleitungen.....	24	0,3	8	34,4	1	0,1	0	31,6	0	0,5	0	25,1	6	0,6
50 Schifffahrtsleistungen.....	1	0,0	0	71,1	0	0,0	0	70,7	0	0,0	0	66,7	0	0,0
51 Luftfahrtleistungen.....	1	0,0	0	31,4	0	0,0	0	30,5	0	0,1	0	30,3	1	0,1
52 Lagereleistungen, sonst. DL für den Verkehr.....	14	0,2	3	24,5	2	0,1	0	13,8	0	0,1	0	45,9	38	3,8
53 Post- und Kurierdienste.....	5	0,1	-	0,0	0	0,0	-	0,0	0	0,2	-	0,0	1	0,1
55-56 Beherbergungs- und Gastronomie-DL.....	9	0,1	3	29,4	1	0,0	0	32,7	0	0,3	0	33,7	1	0,1
58 DL des Verlagswesens.....	2	0,0	1	34,2	0	0,0	0	33,9	0	0,1	0	24,0	0	0,0
59 DL d. Filmherstellung, d. -vertriebs u. -verleihs; Kino-DL.....	0	0,0	0	34,6	0	0,0	-	0,0	-	0,0	-	0,0	0	0,0
60 Rundfunkveranstaltungsleistungen.....	-	0,0	-	-	-	0,0	-	-	-	0,0	-	-	-	0,0
61 Telekommunikationsdienstleistungen.....	17	0,2	-	0,0	1	0,0	-	0,0	0	0,5	-	0,0	2	0,2
62-63 DL d. Informationstechnologie; Informations-DL.....	1	0,0	-	0,0	1	0,0	-	0,0	0	0,1	-	0,0	7	0,6
64 Finanzdienstleistungen.....	161	2,2	26	16,2	27	1,1	4	16,1	1	1,1	0	9,8	10	1,0
65 DL v. Versicherungen und Pensionskassen.....	23	0,3	-	0,0	2	0,1	-	0,0	1	0,7	-	0,0	2	0,2
66 Mit Finanz- u. Versicherungsleist. verb. DL.....	0	0,0	-	0,0	0	0,0	-	0,0	0	0,0	-	0,0	0	0,0
68 DL des Grundstücks- und Wohnungswesens.....	35	0,5	-	0,0	3	0,1	-	0,0	1	1,4	-	0,0	2	0,2
69 Rechts-, Steuerberatungs- und Wirtschaftsprüfungs-DL.....	17	0,2	0	0,0	2	0,1	-	0,0	1	0,8	-	0,0	5	0,5
70 DL d. Unternehmensführung u. -beratung.....	1	0,0	-	0,0	1	0,0	-	0,0	1	1,2	-	0,0	5	0,5
71 DL von Architektur- und Ingenieurbüros.....	14	0,2	-	0,0	3	0,1	-	0,0	0	0,5	-	0,0	38	3,8
72 Forschungs- und Entwicklungs-DL.....	-	0,0	-	-	-	0,0	-	-	-	0,0	-	-	-	0,0
73 Werbe- und Marktforschungs-DL.....	7	0,1	-	0,0	1	0,0	-	0,0	-	0,0	-	-	5	0,5
74-75 Sonst. freiberufl., wiss. u. techn. DL; DL d. Veterinärwesens.....	136	1,8	0	0,0	2	0,1	-	0,0	-	0,0	-	-	1	0,1
77 DL der Vermietung v. beweglichen Sachen.....	78	1,0	0	0,1	18	0,7	0	0,0	2	2,8	0	0,0	3	0,3
78 DL der Arbeitskräfteüberlassung.....	8	0,1	-	0,0	1	0,1	-	0,0	0	0,2	-	0,0	7	0,7
79 Reisebüro- und Reiseveranstaltungs-DL.....	1	0,0	-	0,0	0	0,0	-	0,0	0	0,0	-	0,0	0	0,0
80-82 Wirtschaftliche Dienstleistungen a.n.g.....	63	0,8	-	0,0	2	0,1	-	0,0	1	0,6	-	0,0	15	1,5
84 DL der öffentl. Verwaltung, Verteidigung u. Sozialvers.....	2	0,0	-	0,0	0	0,0	-	0,0	0	0,1	-	0,0	0	0,0
85 Erziehungs- und Unterrichtsdienstleistungen.....	2	0,0	-	0,0	0	0,0	-	0,0	0	0,2	-	0,0	3	0,3
86 DL des Gesundheitswesens.....	-	0,0	-	-	0	0,0	-	0,0	-	0,0	-	-	0	0,0
87-88 DL von Heimen u. des Sozialwesens.....	-	0,0	-	-	-	0,0	-	-	-	0,0	-	-	-	0,0
90 Kreative, künstlerische und unterhaltende DL.....	-	0,0	-	-	-	0,0	-	-	-	0,0	-	-	-	0,0
91 DL von Bibliotheken und Museen.....	-	0,0	-	-	-	0,0	-	-	-	0,0	-	-	-	0,0
92 DL des Spiel-, Wett- und Lotteriewesens.....	-	0,0	-	-	-	0,0	-	-	-	0,0	-	-	-	0,0
93 DL des Sports, der Unterhaltung und der Erholung.....	0	0,0	-	0,0	0	0,0	-	0,0	-	0,0	-	-	0	0,0
94 DL v. Interessenvertretungen, Kirchen u.a.....	11	0,1	-	0,0	1	0,0	-	0,0	0	0,0	-	0,0	0	0,0
95 Reparatur von EDV-Geräten und Gebrauchsgütern.....	2	0,0	-	0,0	0	0,0	-	0,0	0	0,1	-	0,0	0	0,0
96 Sonstige überwiegend persönliche DL.....	1	0,0	-	0,0	0	0,0	-	0,0	-	0,0	-	-	0	0,0
97 DL privater Haushalte mit Hauspersonal.....	-	0,0	-	-	-	0,0	-	-	-	0,0	-	-	-	0,0
Summe.....	4 186	56,4	911	21,8	1 328	52,4	74	5,6	58	64,4	19	32,8	448	43,9
Gütersteuern minus Gütersubventionen.....	73	1,0	-	-	37	1,5	-	-	2	2,4	-	-	7	0,7
Summe Intermediärverbrauch / Endnachfrage.....	4 259	57,4			1 365	53,9			60	66,9			455	44,5
Wertschöpfung zu Herstellungspreisen	3 160	42,6			1 167	46,1			30	33,1			566	55,5
Produktionswert zu Herstellungspreisen	7 418	100,0			2 531	100,0			90	100,0			1 021	100,0

Use table at basic prices
including imports, cif

Table 2.2

08-09			10			11-12			13			INDUSTRIES / FINAL USES				
Gew. v. Steinen u. Erden; Dienstleistungen f.d. Bergbau			H.v. Nahrungs- und Futtermitteln			Getränkeherstellung; Tabakverarbeitung			H.v. Textilien							
davon / of which:			davon / of which:			davon / of which:			davon / of which:			PRODUCTS				
%	IMP	%	%	IMP	%	%	IMP	%	%	IMP	%					
current prices, mill. EUR																
-	0,0	-	4 220	25,7	930	22,0	50	0,8	30	60,7	10	0,6	9	94,8Products of agriculture, hunting and related services 01	
-	0,0	-	2	0,0	1	47,7	0	0,0	0	11,4	0	0,0	0	7,7Products of forestry, logging and related services 02	
-	0,0	-	12	0,1	7	55,7	-	0,0	-	-	-	0,0	-	-Fish and fishing products 03	
0	0,0	0	100,0	1	0,0	1	100,0	0	0,0	0	100,0	0	0,0	0	100,0Coal a.lignite; Crude petroleum a.natural gas; metal ores 05-07
127	8,8	60	47,1	15	0,1	9	62,6	-	0,0	-	-	-	0,0	-Other mining a. quarrying prod.; mining support services 08-09	
0	0,0	0	12,5	3 110	18,9	1 307	42,0	342	5,5	153	44,6	2	0,1	1	46,8Food products 10
0	0,0	-	0,0	9	0,1	3	29,0	580	9,3	228	39,3	0	0,0	-	0,0Beverages, Tobacco products 11-12
0	0,0	0	75,0	2	0,0	2	94,2	0	0,0	0	83,8	414	27,5	301	72,8Textiles 13
-	0,0	-	-	1	0,0	1	91,3	1	0,0	1	90,0	0	0,0	0	60,0Wearing apparel 14
-	0,0	-	-	5	0,0	5	100,0	6	0,1	6	98,7	1	0,1	1	98,9Leather and related products 15
13	0,9	6	49,2	20	0,1	10	47,9	11	0,2	6	50,6	4	0,2	1	42,1Wood and products of wood and cork 16
5	0,4	3	50,6	281	1,7	110	39,1	74	1,2	30	40,8	4	0,3	2	50,7Paper and paper products 17
0	0,0	0	100,0	7	0,0	1	11,1	5	0,1	1	11,8	0	0,0	0	38,1Printing and recording services 18
15	1,0	11	70,6	21	0,1	14	66,4	4	0,1	3	63,4	1	0,1	1	59,3Coke and refined petroleum products 19
40	2,8	22	56,6	262	1,6	227	86,7	77	1,2	53	69,0	200	13,3	159	79,6Chemicals and chemical products 20
-	0,0	-	-	41	0,2	29	71,6	1	0,0	0	53,7	-	0,0	-	-Basic pharmaceutical products and preparations 21
12	0,9	9	69,0	313	1,9	222	70,8	143	2,3	83	58,0	14	0,9	7	52,1Rubber and plastic products 22
7	0,5	2	28,1	30	0,2	15	51,1	53	0,9	28	52,5	3	0,2	3	85,8Other non-metallic mineral products 23
9	0,6	4	45,9	9	0,1	8	87,2	-	0,0	-	-	-	0,0	-	-Basic metals 24
17	1,2	11	66,1	100	0,6	82	82,5	552	8,8	525	95,1	3	0,2	2	80,9Fabricated metal products, exc. machinery and equipment 25
-	0,0	-	-	-	0,0	-	-	-	0,0	-	-	-	0,0	-	-Computer, electronic and optical products 26
0	0,0	0	83,8	1	0,0	1	95,2	0	0,0	0	89,0	0	0,0	0	96,2Electrical equipment 27
5	0,4	5	98,0	53	0,3	43	81,7	11	0,2	7	61,9	5	0,4	5	93,2Machinery and equipment n.e.c. 28
-	0,0	-	-	-	0,0	-	-	-	0,0	-	-	-	0,0	-	-Motor vehicles, trailers and semi-trailers 29
-	0,0	-	-	-	0,0	-	-	-	0,0	-	-	-	0,0	-	-Other transport equipment 30
-	0,0	-	-	-	0,0	-	-	-	0,0	-	-	-	0,0	-	-Furniture 31
0	0,0	0	86,2	2	0,0	2	85,9	2	0,0	2	85,0	1	0,1	1	90,5Other manufactured goods 32
43	3,0	2	5,1	93	0,6	12	12,5	11	0,2	5	51,9	5	0,3	1	26,1Repair a.installation services of machinery a.equipment 33
94	6,6	-	0,0	250	1,5	-	0,0	42	0,7	-	0,0	24	1,6	-	0,0Electricity, gas, steam and air conditioning 35
1	0,1	-	0,0	16	0,1	-	0,0	7	0,1	-	0,0	3	0,2	-	0,0Natural water; water treatment and supply services 36
2	0,1	0	9,2	20	0,1	8	37,1	22	0,3	0	0,0	3	0,2	1	16,5Sewerage, waste management a. remediation services 37-39
2	0,1	2	99,8	19	0,1	4	20,5	9	0,1	1	16,3	3	0,2	0	0,8Buildings and building construction works 41
49	3,4	-	0,0	-	0,0	-	-	-	0,0	-	-	-	0,0	-	-Constructions a.construction works for civil engineering 42
8	0,6	2	24,0	189	1,2	4	2,1	43	0,7	1	3,1	22	1,4	0	0,1Specialised construction works 43
11	0,7	-	0,0	36	0,2	-	0,0	13	0,2	-	0,0	2	0,1	-	0,0Wholesale- a. retail trade, repair of motor vehicles 45
28	2,0	0	0,1	745	4,5	26	3,4	151	2,4	28	18,6	44	3,0	14	31,2Wholesale trade, exc. o.motor vehicles a.-cycles 46
1	0,0	-	0,0	61	0,4	-	0,0	1	0,0	-	0,0	0	0,0	-	0,0Retail trade, exc. o.motor vehicles a.-cycles 47
88	6,2	37	42,4	441	2,7	191	43,4	225	3,6	103	45,6	31	2,1	14	45,8Land transport services a. transport services via pipelines 49
4	0,3	4	98,9	19	0,1	19	99,2	10	0,2	10	99,1	1	0,1	1	99,3Water transport services 50
1	0,0	0	30,6	27	0,2	12	45,5	27	0,4	11	40,0	2	0,2	1	43,9Air transport services 51
41	2,9	10	25,2	158	1,0	56	35,3	101	1,6	29	28,8	10	0,7	4	42,5Warehousing and support services for transportation 52
2	0,1	0	0,1	10	0,1	0	0,3	11	0,2	0	0,0	1	0,1	-	0,0Postal and courier services 53
6	0,4	2	33,7	91	0,6	15	16,3	50	0,8	17	34,6	4	0,3	1	34,9Accommod. services; food a.beverage serving services 55-56
1	0,0	0	33,9	19	0,1	10	53,8	15	0,2	5	34,6	1	0,1	0	33,8Publishing activities 58
0	0,0	0	8,4	7	0,0	2	24,5	380	6,1	25	6,5	0	0,0	0	15,6Audiovisual services 59
-	0,0	-	-	-	0,0	-	-	-	0,0	-	-	-	0,0	-	-Programming and broadcasting services 60
5	0,3	-	0,0	21	0,1	-	0,0	24	0,4	-	0,0	2	0,2	-	0,0Telecommunications services 61
9	0,6	1	16,0	33	0,2	8	24,0	123	2,0	24	19,9	7	0,5	3	38,1Information technology serv., communication services 62-63
18	1,3	1	8,2	160	1,0	18	11,2	107	1,7	7	6,3	17	1,1	2	10,6Financial services 64
4	0,3	0	0,4	22	0,1	1	4,2	25	0,4	0	0,0	3	0,2	0	6,7Insurance, reinsurance and pension funding services 65
0	0,0	-	0,0	2	0,0	-	0,0	2	0,0	-	0,0	0	0,0	-	0,0Services auxiliary to financial a. insurance services 66
41	2,8	1	1,4	221	1,3	2	0,7	52	0,8	1	2,1	20	1,4	0	0,9Real estate services 68
14	1,0	0	0,3	108	0,7	2	2,1	126	2,0	13	10,7	8	0,6	0	5,0Legal and accounting services 69
33	2,3	16	48,2	218	1,3	35	16,3	41	0,7	18	44,0	16	1,0	5	32,2Serv. of head offices; management consulting service 70
23	1,6	5	24,0	25	0,2	11	43,6	29	0,5	2	7,2	1	0,1	1	99,2Architectural and engineering services 71
-	0,0	-	-	-	0,0	-	-	-	0,0	-	-	-	0,0	-	-Scientific research and development services 72
12	0,8	0	0,5	230	1,4	48	20,9	513	8,2	513	100,0	14	0,9	1	10,3Advertising and market research services 73
2	0,1	1	36,6	27	0,2	2	8,3	31	0,5	1	4,6	2	0,2	0	10,6Other prof., scientific, technical serv.; veterinary services 74-75
14	1,0	3	22,1	64	0,4	16	24,4	15	0,2	1	9,2	11	0,7	1	8,9Rental and leasing services 77
13	0,9	2	16,8	42	0,3	6	14,7	19	0,3	4	21,6	1	0,1	1	64,4Employment services 78
0	0,0	-	0,0	2	0,0	0	2,1	2	0,0	-	0,0	0	0,0	-	0,0Travel agency, tour operator and related services 79
7	0,5	3	41,6	98	0,6	9	8,8	114	1,8	6	5,0	8	0,6	1	11,5Other business support services 80-82
0	0,0	-	0,0	4	0,0	-	0,0	5	0,1	-	0,0	0	0,0	-	0,0Public administration, defence, social security services 84
2	0,1	0	5,2	5	0,0	1	15,5	6	0,1	1	16,3	0	0,0	0	3,7Education services 85
0	0,0	-	0,0	4	0,0	0	6,9	5	0,1	-	0,0	0	0,0	-	0,0Human health services 86
-	0,0	-	-	-	0,0	-	-	-	0,0	-	-	-	0,0	-	-Residential care services, social work services 87-88
-	0,0	-	-	-	0,0	-	-	-	0,0	-	-	-	0,0	-	-Creative, arts and entertainment services 90
-	0,0	-	-	-	0,0	-	-	-	0,0	-	-	-	0,0	-	-Library, archive, museum and other cultural services 91
-	0,0	-	-	-	0,0	-	-	-	0,0	-	-	-	0,0	-	-Gambling and betting services 92
0	0,0	-	0,0	2	0,0	-	0,0	40	0,6	0	0,0	0	0,0	-	0,0Sporting services, amusement and recreation services 93
1	0,1	-	0,0	4	0,0	-	0,0	5	0,1	-	0,0	0	0,0	-	0,0Services furnished by membership organisations 94
1	0,1	-	0,0	16	0,1	-	0,0	1	0,0	-	0,0	1	0,0	-	0,0Repair services of computers, pers. a. household goods 95
1	0,0	-	0,0	2	0,0	-	0,0	2	0,0	-	0,0	0	0,0	-	0,0Other personal services 96
-	0,0	-	-	-	0,0	-	-	-	0,0	-	-	-	0,0	-	-Services of households as employers of dom. personnel 97
833	58,0	227	27,3	12 030	73,2	3 546	29,5	4 317	69,2	1 983	45,9	933	62,0	548	58,7Total intermediate consumption / final uses
11	0,8	-	-	64	0,4	-	-	22	0,4	-	-	6	0,4	-	-Taxes on products less subsidies on products
844	58,8		12 094	73,6		4 340	69,5		939		62,4				Total intermediate consumption / final uses
591	41,2		4 347	26,4		1 901	30,5		566		37,6					Value added at basic prices
1 435	100,0		16 441	100,0		6 240	100,0		1 505		100,0					Output at basic prices

Tabelle 2.2

**Verwendungstabelle zu Herstellungspreisen
inklusive Importe, cif**

AKTIVITÄTEN / ENDNACHFRAGEKATEGORIEN	14			15			16			17						
	H.v. Bekleidung			H.v. Leder, Lederwaren und Schuhen			H.v. Holzwaren; Korbwaren			H.v. Papier, Papper und Waren daraus						
	GÜTER	davon / of which:		davon / of which:		davon / of which:		davon / of which:		davon / of which:						
%		IMP	%	IMP	%	IMP	%	IMP	%	IMP						
	laufende Preise, Mio EUR															
01 Erz.d. Landwirtschaft u. Jagd; damit verbundene DL.....	-	0,0	-	-	2	0,2	2	87,6	0	0,0	0	59,4	0	0,0	0	64,5
02 Forstwirtschaftliche Erzeugnisse und DL.....	-	0,0	-	-	-	0,0	-	-	1 177	12,6	520	44,2	444	6,4	196	44,1
03 Fische u. Fischereierzeugnisse.....	-	0,0	-	-	-	0,0	-	-	-	0,0	-	-	-	-	-	-
05-07 Kohle; Erdöl u. Erdgas; Erze.....	0	0,0	0	100,0	0	0,0	0	100,0	1	0,0	1	99,7	19	0,3	19	99,7
08-09 Steine u. Erden; DL für den Bergbau.....	-	0,0	-	-	-	0,0	-	-	2	0,0	0	30,4	49	0,7	19	39,5
10 Nahrungs- und Futtermittel.....	0	0,0	-	0,0	99	10,9	93	94,4	0	0,0	0	38,1	37	0,5	23	61,7
11-12 Getränke, Tabakerzeugnisse.....	0	0,0	0	33,3	-	0,0	-	-	0	0,0	0	19,2	0	0,0	0	19,5
13 Textilien.....	161	25,8	124	77,1	15	1,6	13	92,4	2	0,0	2	89,9	22	0,3	19	85,6
14 Bekleidung.....	75	12,0	71	94,5	1	0,1	1	85,1	0	0,0	0	94,8	1	0,0	1	88,0
15 Leder und Lederwaren.....	9	1,4	8	92,1	295	32,5	279	94,7	1	0,0	1	100,0	1	0,0	1	98,4
16 Holz sowie Holz-, Kork- und Flechtwaren.....	1	0,1	0	49,1	0	0,0	0	73,4	2 267	24,2	765	33,7	64	0,9	24	37,0
17 Papier, Papper und Waren daraus.....	6	1,0	3	46,2	5	0,5	2	43,6	183	2,0	130	71,0	1 446	20,8	824	57,0
18 Verlags- und Druckerzeugnisse.....	1	0,2	0	6,8	0	0,0	0	21,1	2	0,0	1	38,3	11	0,2	2	22,5
19 Kokereierzeugnisse und Mineralölzeugnisse.....	1	0,1	0	60,1	1	0,1	0	52,9	25	0,3	17	67,7	8	0,1	5	63,5
20 Chemische Erzeugnisse.....	9	1,4	7	79,8	57	6,3	44	77,4	225	2,4	160	70,9	352	5,1	285	81,0
21 Pharmazeutische Erzeugnisse.....	-	0,0	-	-	-	0,0	-	-	-	0,0	-	-	-	0,0	-	-
22 Gummi- und Kunststoffwaren.....	3	0,5	2	69,8	14	1,6	11	77,1	94	1,0	56	59,1	55	0,8	42	76,4
23 Glas, Keramik, bearbeitete Steine und Erden.....	2	0,2	1	46,4	-	0,0	-	-	78	0,8	49	63,6	1	0,0	0	32,2
24 Metalle und Halbzeug daraus.....	-	0,0	-	-	-	0,0	-	-	27	0,3	20	72,3	28	0,4	25	90,5
25 Metallerzeugnisse.....	2	0,4	2	78,3	6	0,7	5	74,1	133	1,4	96	72,0	5	0,1	4	87,1
26 EDV-Geräte, elektronische und optische Erzeugnisse.....	-	0,0	-	-	-	0,0	-	-	-	0,0	-	-	-	0,0	-	-
27 Elektrische Ausrüstungen.....	0	0,0	0	97,2	0	0,0	0	87,5	0	0,0	0	84,8	0	0,0	0	91,6
28 Maschinen.....	1	0,1	1	96,5	6	0,7	6	97,6	46	0,5	40	86,5	23	0,3	23	96,8
29 Kraftwagen und Kraftwagenteile.....	-	0,0	-	-	-	0,0	-	-	-	0,0	-	-	-	0,0	-	-
30 Sonstige Fahrzeuge.....	-	0,0	-	-	-	0,0	-	-	-	0,0	-	-	-	0,0	-	-
31 Möbel.....	-	0,0	-	-	-	0,0	-	-	-	0,0	-	-	-	0,0	-	-
32 Waren a.n.g.....	7	1,1	6	85,2	2	0,3	2	81,0	1	0,0	1	85,4	0	0,0	0	86,7
33 Reparatur u. Installation v. Maschinen u. Ausrüstungen.....	1	0,2	0	17,6	2	0,2	1	40,4	50	0,5	10	19,1	76	1,1	7	9,4
35 Energie und DL der Energieversorgung.....	4	0,6	-	0,0	5	0,6	-	0,0	166	1,8	-	0,0	308	4,4	-	0,0
36 Wasser und DL der Wasserversorgung.....	0	0,0	-	0,0	2	0,2	-	0,0	4	0,0	-	0,0	4	0,1	-	0,0
37-39 DL der Abwasser- u. Abfallentsorgung; Rückgewinnung.....	1	0,2	0	1,1	1	0,1	0	5,7	101	1,1	31	31,0	348	5,0	174	50,1
41 Gebäude und Hochbauarbeiten.....	1	0,1	0	0,7	1	0,1	0	7,9	12	0,1	1	11,3	8	0,1	0	5,4
42 Tiefbauten und Tiefbauarbeiten.....	-	0,0	-	-	-	0,0	-	-	-	0,0	-	-	-	0,0	-	-
43 Bauintallations- u. sonst. Ausbauarbeiten.....	4	0,6	0	0,2	8	0,9	0	1,2	215	2,3	1	0,6	78	1,1	0	0,5
45 Kfz-Handel und -reparatur.....	1	0,1	-	0,0	1	0,1	-	0,0	29	0,3	-	0,0	4	0,1	-	0,0
46 Großhandelsleistungen (o. Kfz).....	25	3,9	5	21,5	60	6,6	14	22,5	544	5,8	31	5,8	390	5,6	49	12,6
47 Einzelhandelsleistungen (o. Kfz).....	0	0,1	-	0,0	0	0,0	-	0,0	7	0,1	-	0,0	1	0,0	-	0,0
49 Landverkehrsleist. u. Transportleist. in Rohrfernleitungen.....	9	1,5	4	41,6	12	1,3	5	47,5	360	3,8	158	43,7	329	4,7	149	45,2
50 Schiffsverkehrsleistungen.....	0	0,0	0	1,0	0	0,0	0	99,1	27	0,3	26	99,2	20	0,3	19	99,0
51 Luftfahrleistungen.....	2	0,3	1	34,6	1	0,1	0	40,5	10	0,1	3	30,6	8	0,1	3	30,6
52 Lagereleistungen, sonst. DL für den Verkehr.....	3	0,5	1	37,5	4	0,4	2	44,3	141	1,5	59	41,5	107	1,5	49	45,4
53 Post- und Kurierdienste.....	1	0,2	0	0,2	1	0,1	-	0,0	8	0,1	0	0,3	5	0,1	0	0,1
55-56 Beherbergungs- und Gastronomie-DL.....	5	0,8	2	34,6	3	0,3	1	33,7	29	0,3	10	34,4	14	0,2	5	35,2
58 DL des Verlagswesens.....	3	0,4	2	66,8	1	0,1	0	34,1	6	0,1	3	43,1	4	0,1	2	35,8
59 DL d. Filmherstellung, d. -vertriebs u. -verleihs; Kino-DL.....	0	0,0	0	32,8	0	0,0	0	17,9	1	0,0	0	8,6	1	0,0	1	100,0
60 Rundfunkveranstaltungsleistungen.....	-	0,0	-	-	-	0,0	-	-	-	0,0	-	-	-	0,0	-	-
61 Telekommunikationsdienstleistungen.....	3	0,5	-	0,0	1	0,1	-	0,0	14	0,1	-	0,0	11	0,2	-	0,0
62-63 DL d. Informationstechnologie; Informations-DL.....	11	1,7	9	81,2	2	0,2	1	63,5	20	0,2	10	50,1	46	0,7	13	28,1
64 Finanzdienstleistungen.....	9	1,5	1	8,7	9	1,0	1	11,9	116	1,2	12	10,0	79	1,1	7	9,0
65 DL v. Versicherungen und Pensionskassen.....	1	0,2	0	0,7	1	0,1	0	1,2	22	0,2	0	1,6	13	0,2	2	12,4
66 Mit Finanz- u. Versicherungsleist. verb. DL.....	0	0,0	-	0,0	0	0,0	-	0,0	2	0,0	-	0,0	1	0,0	-	0,0
68 DL des Grundstücks- und Wohnungswesens.....	16	2,6	0	1,4	7	0,8	0	1,4	79	0,8	2	2,0	37	0,5	1	2,8
69 Rechts-, Steuerberatungs- und Wirtschaftsprüfungs-DL.....	9	1,4	0	4,7	7	0,8	0	4,4	65	0,7	5	7,1	42	0,6	3	7,9
70 DL d. Unternehmensführung u. -beratung.....	10	1,5	5	51,0	12	1,4	2	15,8	116	1,2	30	25,7	62	0,9	19	30,7
71 DL von Architektur- und Ingenieurbüros.....	3	0,6	0	0,5	1	0,1	1	80,9	38	0,4	20	53,8	28	0,4	2	8,0
72 Forschungs- und Entwicklungs-DL.....	-	0,0	-	-	-	0,0	-	-	-	0,0	-	-	-	0,0	-	-
73 Werbe- und Marktforschungs-DL.....	10	1,5	9	97,9	6	0,7	5	81,0	53	0,6	18	34,7	35	0,5	14	41,0
74-75 Sonst. freiberufl., wiss. u. techn. DL; DL d. Veterinärwesens.....	1	0,2	0	43,3	1	0,1	0	16,1	8	0,1	2	27,9	12	0,2	1	11,7
77 DL der Vermietung v. beweglichen Sachen.....	3	0,4	1	43,8	3	0,3	1	51,5	37	0,4	3	7,6	34	0,5	13	37,6
78 DL der Arbeitskräfteüberlassung.....	1	0,2	1	60,6	5	0,5	0	8,2	34	0,4	6	17,5	11	0,2	4	34,4
79 Reisebüro- und Reiseveranstaltungs-DL.....	0	0,0	-	0,0	0	0,0	-	0,0	1	0,0	0	0,1	1	0,0	0	1,1
80-82 Wirtschaftliche Dienstleistungen a.n.g.....	4	0,6	1	32,4	3	0,3	1	18,3	35	0,4	8	23,4	42	0,6	5	13,1
84 DL der öffentl. Verwaltung, Verteidigung u. Sozialvers.....	0	0,1	-	0,0	0	0,0	-	0,0	-	0,0	-	0,0	2	0,0	-	0,0
85 Erziehungs- und Unterrichtsdienstleistungen.....	0	0,1	0	2,5	0	0,0	0	14,2	6	0,1	0	1,0	5	0,1	0	5,0
86 DL des Gesundheitswesens.....	0	0,0	-	0,0	0	0,0	-	0,0	1	0,0	-	0,0	1	0,0	-	0,0
87-88 DL von Heimen u. des Sozialwesens.....	-	0,0	-	-	-	0,0	-	-	-	0,0	-	-	-	0,0	-	-
90 Kreative, künstlerische und unterhaltende DL.....	-	0,0	-	-	-	0,0	-	-	-	0,0	-	-	-	0,0	-	-
91 DL von Bibliotheken und Museen.....	-	0,0	-	-	-	0,0	-	-	-	0,0	-	-	-	0,0	-	-
92 DL des Spiel-, Wett- und Lotteriewesens.....	-	0,0	-	-	-	0,0	-	-	-	0,0	-	-	-	0,0	-	-
93 DL des Sports, der Unterhaltung und der Erholung.....	0	0,0	-	0,0	0	0,0	-	0,0	0	0,0	-	0,0	0	0,0	-	0,0
94 DL v. Interessenvertretungen, Kirchen u.a.....	1	0,1	-	0,0	0	0,0	-	0,0	3	0,0	-	0,0	2	0,0	-	0,0
95 Reparatur von EDV-Geräten und Gebrauchsgütern.....	0	0,0	-	0,0	0	0,0	-	0,0	2	0,0	-	0,0	1	0,0	-	0,0
96 Sonstige überwiegend persönliche DL.....	1	0,2	-	0,0	0	0,0	-	0,0	1	0,0	-	0,0	1	0,0	-	0,0
97 DL privater Haushalte mit Hauspersonal.....	-	0,0	-	-	-	0,0	-	-	-	0,0	-	-	-	0,0	-	-
Summe.....	423	67,5	269	63,6	666	73,4	496	74,5	6 632	70,7	2 309	34,8	4 738	68,0	2 057	43,4
Gütersteuern minus Gütersubventionen.....	2	0,4	-	-	4	0,4	-	-	43	0,5	-	-	20	0,3	-	-
Summe Intermediärverbrauch / Endnachfrage.....	425	67,9	269	63,6	666	73,8	496	74,5	6 675	71,2	2 309	34,8	4 758	68,3	2 057	43,4
Wertschöpfung zu Herstellungspreisen	201	32,1	237	26,2	2 700	28,8	2 209	31,7								
Produktionswert zu Herstellungspreisen	626	100,0	907	100,0	9 375	100,0	6 967	100,0								

Use table at basic prices
including imports, cif

Table 2.2

18			19			20			21			INDUSTRIES / FINAL USES PRODUCTS												
H.v. Druckerzeugnissen			Kokerei und Mineralöl- verarbeitung			H.v. chemischen Erzeugnissen			H.v. pharmazeutischen Erzeugnissen															
davon / of which:			davon / of which:			davon / of which:			davon / of which:															
%	IMP	%	%	IMP	%	%	IMP	%	%	IMP	%													
current prices, mill. EUR																								
0	0,0	0	75,0	-	0,0	-	-	204	1,4	135	66,2	9	0,2	8	87,9Products of agriculture, hunting and related services 01								
-	0,0	-	-	-	0,0	-	-	33	0,2	16	47,7	0	0,0	0	9,1Products of forestry, logging and related services 02								
-	0,0	-	-	-	0,0	-	-	-	0,0	-	-	-	0,0	-	-Fish and fishing products 03								
0	0,0	0	99,1	4	095	67,0	3	788	92,5	16	0,1	16	98,4	0	0,0	0	100,0Coal a. lignite; Crude petroleum a. natural gas; metal ores 05-07						
-	0,0	-	-	-	0,0	-	-	52	0,4	37	71,8	-	0,0	-	-	-	-Other mining a. quarrying prod.; mining support services 08-09						
0	0,0	0	41,7	0	0,0	0	30,2	160	1,1	78	48,7	61	1,3	38	62,0	-	-Food products 10						
0	0,0	0	20,5	0	0,0	0	18,8	-	0,0	-	-	4	0,1	1	23,2	-	-Beverages, Tobacco products 11-12						
10	0,5	10	96,4	-	0,0	-	-	4	0,0	4	94,4	3	0,1	3	91,8	-	-Textiles 13						
0	0,0	0	90,3	0	0,0	0	84,4	0	0,0	0	83,1	0	0,0	0	91,1	-	-Wearing apparel 14						
1	0,0	1	100,0	1	0,0	1	98,7	1	0,0	1	98,3	1	0,0	1	98,4	-	-Leather and related products 15						
2	0,1	1	51,2	0	0,0	0	47,3	18	0,1	9	48,4	3	0,1	2	49,6	-	-Wood and products of wood and cork 16						
422	20,1	272	64,4	1	0,0	0	57,7	250	1,8	13	5,0	55	1,2	24	44,1	-	-Paper and paper products 17						
209	10,0	23	10,8	0	0,0	0	100,0	3	0,0	1	34,3	2	0,0	1	52,6	-	-Printing and recording services 18						
1	0,0	1	58,6	163	2,7	68	41,8	65	0,5	45	70,3	2	0,1	1	62,4	-	-Coke and refined petroleum products 19						
56	2,7	53	95,1	281	4,6	192	68,4	7	331	51,4	6	418	87,6	342	7,5	272	79,4Chemicals and chemical products 20						
-	0,0	-	-	-	0,0	-	-	7	0,0	4	60,7	549	12,0	415	75,5	-	-Basic pharmaceutical products and preparations 21						
62	3,0	48	77,7	5	0,1	3	61,0	95	0,7	79	83,1	71	1,6	56	78,5	-	-Rubber and plastic products 22						
-	0,0	-	-	-	0,0	-	-	29	0,2	11	40,1	30	0,7	19	64,5	-	-Other non-metallic mineral products 23						
7	0,3	6	87,5	-	0,0	-	-	44	0,3	41	92,6	8	0,2	7	86,7	-	-Basic metals 24						
2	0,1	2	90,0	2	0,0	1	72,7	31	0,2	21	69,8	13	0,3	11	83,0	-	-Fabricated metal products, exc. machinery and equipment 25						
9	0,5	7	73,2	-	0,0	-	-	1	0,0	1	83,0	1	0,0	1	82,3	-	-Computer, electronic and optical products 26						
2	0,1	1	82,7	0	0,0	0	93,8	0	0,0	0	91,5	0	0,0	0	90,2	-	-Electrical equipment 27						
4	0,2	4	99,9	2	0,0	2	94,8	19	0,1	17	87,7	43	1,0	29	67,4	-	-Machinery and equipment n.e.c. 28						
-	0,0	-	-	-	0,0	-	-	-	0,0	-	-	-	0,0	-	-	-	-Motor vehicles, trailers and semi-trailers 29						
-	0,0	-	-	-	0,0	-	-	-	0,0	-	-	-	0,0	-	-	-	-Other transport equipment 30						
-	0,0	-	-	-	0,0	-	-	-	0,0	-	-	-	0,0	-	-	-	-Furniture 31						
1	0,1	1	87,5	-	0,0	-	-	34	0,2	29	84,5	33	0,7	28	85,9	-	-Other manufactured goods 32						
17	0,8	8	45,9	45	0,7	1	1,7	83	0,6	8	9,3	32	0,7	6	17,7	-	-Repair a. installation services of machinery a. equipment 33						
25	1,2	-	0,0	2	0,0	-	0,0	458	3,2	-	0,0	57	1,2	-	0,0	-	-Electricity, gas, steam and air conditioning 35						
1	0,1	-	0,0	0	0,0	-	0,0	13	0,1	-	0,0	7	0,2	-	0,0	-	-Natural water; water treatment and supply services 36						
1	0,1	-	0,0	1	0,0	0	6,8	8	0,1	3	43,0	3	0,1	0	3,0	-	-Sewerage, waste management a. remediation services 37-39						
4	0,2	-	0,0	6	0,1	0	0,5	18	0,1	7	36,9	4	0,1	3	74,4	-	-Buildings and building construction works 41						
-	0,0	-	-	5	0,1	-	0,0	7	0,0	-	0,0	2	0,0	-	0,0	-	-Constructions a. construction works for civil engineering 42						
30	1,5	-	0,0	70	1,1	0	0,0	127	0,9	6	5,1	60	1,3	3	5,4	-	-Specialised construction works 43						
2	0,1	-	0,0	1	0,0	-	0,0	14	0,1	-	0,0	3	0,1	-	0,0	-	-Wholesale- a. retail trade, repair of motor vehicles 45						
88	4,2	1	0,9	82	1,3	2	2,2	462	3,2	37	8,1	195	4,3	4	1,9	-	-Wholesale trade, exc. o. motor vehicles a. -cycles 46						
1	0,0	-	0,0	0	0,0	-	0,0	2	0,0	-	0,0	1	0,0	-	0,0	-	-Retail trade, exc. o. motor vehicles a. -cycles 47						
36	1,7	17	47,4	95	1,5	36	37,6	405	2,8	187	46,2	48	1,0	21	43,2	-	-Land transport services a. transport services via pipelines 49						
1	0,1	0	0,4	6	0,1	6	89,4	18	0,1	18	98,8	2	0,0	2	98,4	-	-Water transport services 50						
1	0,1	1	58,6	2	0,0	0	30,6	21	0,1	11	52,8	9	0,2	3	35,3	-	-Air transport services 51						
14	0,7	6	41,0	40	0,7	17	42,0	170	1,2	85	50,2	17	0,4	7	39,6	-	-Warehousing and support services for transportation 52						
4	0,2	0	0,5	1	0,0	-	0,0	6	0,0	0	1,0	4	0,1	0	8,7	-	-Postal and courier services 53						
2	0,1	1	35,1	2	0,0	1	35,3	30	0,2	11	35,0	18	0,4	6	33,9	-	-Accommod. services; food a. beverage serving services 55-56						
42	2,0	22	52,2	1	0,0	0	32,9	11	0,1	5	43,5	23	0,5	17	74,4	-	-Publishing activities 58						
5	0,3	1	12,3	2	0,0	0	6,9	3	0,0	0	9,7	2	0,0	0	20,9	-	-Audiovisual services 59						
-	0,0	-	-	-	0,0	-	-	-	0,0	-	-	-	0,0	-	-	-	-Programming and broadcasting services 60						
8	0,4	-	0,0	2	0,0	-	0,0	12	0,1	-	0,0	8	0,2	-	0,0	-	-Telecommunications services 61						
11	0,5	9	89,8	5	0,1	5	100,0	50	0,3	48	96,8	64	1,4	36	55,9	-	-Information technology serv., communication services 62-63						
19	0,9	2	11,3	59	1,0	8	13,8	159	1,1	55	34,7	52	1,1	5	9,0	-	-Financial services 64						
3	0,1	-	0,0	7	0,1	0	0,1	12	0,1	1	5,0	9	0,2	0	2,8	-	-Insurance, reinsurance and pension funding services 65						
0	0,0	-	0,0	0	0,0	-	0,0	1	0,0	-	0,0	1	0,0	-	0,0	-	-Services auxiliary to financial a. insurance services 66						
43	2,0	-	0,0	23	0,4	0	1,9	63	0,4	3	4,0	35	0,8	2	6,8	-	-Real estate services 68						
13	0,6	0	0,6	8	0,1	0	1,4	50	0,3	24	48,9	26	0,6	4	13,8	-	-Legal and accounting services 69						
24	1,1	2	7,6	15	0,2	7	44,8	148	1,0	108	73,3	84	1,8	48	56,8	-	-Serv. of head offices; management consulting service 70						
2	0,1	0	6,2	33	0,5	24	72,2	44	0,3	12	27,1	50	1,1	38	75,4	-	-Architectural and engineering services 71						
-	0,0	-	-	-	0,0	-	-	-	0,0	-	-	-	0,0	-	-	-	-Scientific research and development services 72						
24	1,2	0	0,5	19	0,3	1	7,7	104	0,7	36	34,9	49	1,1	44	89,7	-	-Advertising and market research services 73						
4	0,2	0	3,6	2	0,0	1	25,4	10	0,1	3	34,4	7	0,2	4	55,0	-	-Other prof., scientific, technical serv.; veterinary services 74-75						
16	0,8	1	5,2	5	0,1	5	97,7	247	1,7	159	64,4	77	1,7	31	40,0	-	-Rental and leasing services 77						
27	1,3	-	0,0	2	0,0	2	90,7	35	0,2	10	27,9	26	0,6	9	35,1	-	-Employment services 78						
0	0,0	-	0,0	0	0,0	-	0,0	1	0,0	-	0,0	1	0,0	0	0,5	-	-Travel agency, tour operator and related services 79						
15	0,7	-	0,0	57	0,9	2	4,0	36	0,3	13	36,8	31	0,7	13	40,4	-	-Other business support services 80-82						
1	0,0	-	0,0	0	0,0	-	0,0	2	0,0	-	0,0	1	0,0	-	0,0	-	-Public administration, defence, social security services 84						
0	0,0	0	0,6	1	0,0	1	58,6	6	0,0	2	31,7	4	0,1	1	33,0	-	-Education services 85						
0	0,0	-	0,0	0	0,0	-	0,0	0	0,0	-	0,0	7	0,1	1	11,6	-	-Human health services 86						
-	0,0	-	-	-	0,0	-	-	-	0,0	-	-	-	0,0	-	-	-	-Residential care services, social work services 87-88						
5	0,2	-	0,0	-	0,0	-	-	-	0,0	-	-	-	0,0	-	-	-	-Creative, arts and entertainment services 90						
-	0,0	-	-	-	0,0	-	-	-	0,0	-	-	-	0,0	-	-	-	-Library, archive, museum and other cultural services 91						
-	0,0	-	-	-	0,0	-	-	-	0,0	-	-	-	0,0	-	-	-	-Gambling and betting services 92						
0	0,0	-	0,0	0	0,0	-	0,0	1	0,0	-	0,0	1	0,0	-	0,0	-	-Sporting services, amusement and recreation services 93						
1	0,0	-	0,0	0	0,0	-	0,0	2	0,0	-	0,0	1	0,0	-	0,0	-	-Services furnished by membership organisations 94						
2	0,1	-	0,0	1	0,0	-	0,0	3	0,0	-	0,0	1	0,0	-	0,0	-	-Repair services of computers, pers. a. household goods 95						
0	0,0	-	0,0	0	0,0	-	0,0	0	0,0	-	0,0	0	0,0	-	0,0	-	-Other personal services 96						
-	0,0	-	-	-	0,0	-	-	-	0,0	-	-	-	0,0	-	-	-	-Services of households as employers of dom. personnel 97						
1	283	61,2	501	39,1	5	151	84,2	4	174	81,0	11	236	78,8	7	829	69,7	2	252	49,2	1	222	54,3Total intermediate consumption / final uses	
5	0,2	-	-	34	0,6	-	-	34	0,2	-	-	14	0,3	-	-	-	-	-	-	-	-	-	-Taxes on products less subsidies on products
1	288	61,4	5	185	84,8	11	270	79,1	2	266	49,5	2	308	50,5	1	222	54,3Total intermediate consumption / final uses						
809	38,6	932	15,2	2	981	20,9	2	308	50,5	1	222	54,3Value added at basic prices											
2	098	100,0	6	117	100,0	14	251	100,0	4	573	100,0Output at basic prices												

Tabelle 2.2

**Verwendungstabelle zu Herstellungspreisen
inklusive Importe, cif**

AKTIVITÄTEN / ENDNACHFRAGEKATEGORIEN GÜTER	22 H.v. Gummi- und Kunststoffwaren			23 H.v. Glas u. Glaswaren, Keramik u. Ä.			24 Metallerzeugung und -bearbeitung			25 H.v. Metall- erzeugnissen						
	davon / of which:			davon / of which:			davon / of which:			davon / of which:						
	%	IMP	%	%	IMP	%	%	IMP	%	%	IMP	%				
	laufende Preise, Mio EUR															
01 Erz.d. Landwirtschaft u. Jagd; damit verbundene DL.....	17	0,2	17	99,8	0	0,0	0	62,6	0	0,0	0	57,6	0	0,0	0	54,9
02 Forstwirtschaftliche Erzeugnisse und DL.....	1	0,0	1	78,3	0	0,0	0	9,7	-	0,0	-	-	0	0,0	-	0,0
03 Fische u. Fischereierzeugnisse.....	-	0,0	-	-	-	0,0	-	-	-	0,0	-	-	-	0,0	-	-
05-07 Kohle; Erdöl u. Erdgas; Erze.....	0	0,0	0	97,9	21	0,3	21	98,5	1 334	7,1	1 290	96,7	1	0,0	1	100,0
08-09 Steine u. Erden; DL für den Bergbau.....	2	0,0	2	70,6	446	6,3	180	40,4	30	0,2	13	44,0	2	0,0	1	42,3
10 Nahrungs- und Futtermittel.....	3	0,0	1	40,3	2	0,0	1	40,5	2	0,0	1	38,2	1	0,0	0	42,7
11-12 Getränke, Tabakerzeugnisse.....	-	0,0	-	-	0	0,0	0	21,1	1	0,0	0	20,5	0	0,0	0	21,9
13 Textilien.....	102	1,5	89	87,3	69	1,0	69	99,7	7	0,0	7	94,7	22	0,1	19	84,2
14 Bekleidung.....	0	0,0	0	88,8	0	0,0	0	90,6	0	0,0	0	89,5	1	0,0	0	92,2
15 Leder und Lederwaren.....	5	0,1	5	97,5	2	0,0	2	99,1	1	0,0	1	98,4	21	0,1	21	99,3
16 Holz sowie Holz-, Kork- und Flechtwaren.....	23	0,3	10	45,9	23	0,3	12	51,3	34	0,2	15	44,1	130	0,8	67	51,3
17 Papier, Pappe und Waren daraus.....	62	0,9	36	57,6	42	0,6	24	57,3	21	0,1	12	58,6	56	0,3	25	45,3
18 Verlags- und Druckerzeugnisse.....	6	0,1	1	14,9	2	0,0	1	47,9	2	0,0	1	33,8	2	0,0	1	37,0
19 Kokereierzeugnisse und Mineralölzeugnisse.....	6	0,1	4	76,9	110	1,6	73	66,5	523	2,8	162	31,0	16	0,1	12	79,4
20 Chemische Erzeugnisse.....	1 563	22,5	1 350	86,3	302	4,3	261	86,6	486	2,6	394	81,1	233	1,4	203	87,1
21 Pharmazeutische Erzeugnisse.....	1	0,0	1	92,0	-	0,0	-	-	-	0,0	-	-	-	0,0	-	-
22 Gummi- und Kunststoffwaren.....	559	8,0	325	58,1	65	0,9	45	68,9	57	0,3	44	76,8	109	0,6	76	69,9
23 Glas, Keramik, bearbeitete Steine und Erden.....	130	1,9	87	67,1	776	11,0	361	46,5	67	0,4	39	57,9	105	0,6	62	58,4
24 Metalle und Halbzeug daraus.....	90	1,3	69	76,5	82	1,2	58	70,3	6 183	33,0	3 726	60,3	2 858	16,7	1 870	65,4
25 Metallerzeugnisse.....	135	1,9	79	58,4	107	1,5	67	63,4	664	3,5	202	30,5	3 159	18,5	1 149	36,4
26 EDV-Geräte, elektronische und optische Erzeugnisse.....	7	0,1	6	73,4	1	0,0	1	83,4	3	0,0	3	81,8	49	0,3	37	77,1
27 Elektrische Ausrüstungen.....	33	0,5	26	81,3	1	0,0	1	82,8	42	0,2	34	81,3	96	0,6	81	83,8
28 Maschinen.....	39	0,6	37	94,9	44	0,6	41	95,0	102	0,5	86	84,4	144	0,8	125	87,1
29 Kraftwagen und Kraftwagenteilteile.....	5	0,1	5	100,0	-	0,0	-	-	-	0,0	-	-	29	0,2	29	99,9
30 Sonstige Fahrzeuge.....	126	1,8	79	62,6	-	0,0	-	-	-	0,0	-	-	4	0,0	3	84,0
31 Möbel.....	-	0,0	-	-	-	0,0	-	-	-	0,0	-	-	8	0,0	4	55,5
32 Waren a.n.g.....	4	0,1	3	88,9	30	0,4	27	91,6	1	0,0	1	88,6	4	0,0	4	85,5
33 Reparatur u. Installation v. Maschinen u. Ausrüstungen.....	29	0,4	6	19,2	43	0,6	5	10,7	95	0,5	32	34,2	265	1,5	128	48,3
35 Energie und DL der Energieversorgung.....	93	1,3	-	0,0	262	3,7	-	0,0	579	3,1	-	0,0	159	0,9	-	0,0
36 Wasser und DL der Wasserversorgung.....	3	0,0	-	0,0	4	0,1	-	0,0	9	0,0	-	0,0	5	0,0	-	0,0
37-39 DL der Abwasser- u. Abfallentsorgung; Rückgewinnung.....	84	1,2	44	51,9	65	0,9	31	47,4	1 273	6,8	888	69,8	22	0,1	3	12,6
41 Gebäude und Hochbauarbeiten.....	11	0,2	0	1,2	13	0,2	0	2,8	13	0,1	0	0,5	44	0,3	-	0,0
42 Tiefbauten und Tiefbauarbeiten.....	5	0,1	-	0,0	5	0,1	-	0,0	18	0,1	-	0,0	-	0,0	-	-
43 Bauintallations- u. sonst. Ausbauarbeiten.....	87	1,3	0	1,1	193	2,7	0	0,2	195	1,0	0	0,0	176	1,0	16	9,3
45 Kfz-Handel und -reparatur.....	10	0,1	-	0,0	32	0,5	-	0,0	12	0,1	-	0,0	36	0,2	-	0,0
46 Großhandelsleistungen (o. Kfz).....	256	3,7	31	12,0	271	3,8	6	2,1	621	3,3	16	2,5	653	3,8	53	8,1
47 Einzelhandelsleistungen (o. Kfz).....	1	0,0	-	0,0	2	0,0	-	0,0	1	0,0	-	0,0	10	0,1	-	0,0
49 Landverkehrsleist. u. Transportleist. in Rohrfernleitungen.....	147	2,1	68	46,7	397	5,6	165	41,5	363	1,9	162	44,6	248	1,5	109	43,9
50 Schifffahrtsleistungen.....	6	0,1	6	98,1	16	0,2	16	96,6	56	0,3	53	94,3	11	0,1	10	95,3
51 Luftfahrtleistungen.....	13	0,2	5	42,5	22	0,3	10	47,0	21	0,1	6	30,6	44	0,3	16	36,2
52 Lagereleistungen, sonst. DL für den Verkehr.....	50	0,7	21	41,6	127	1,8	46	35,8	160	0,9	78	48,5	88	0,5	35	39,3
53 Post- und Kurierdienste.....	7	0,1	-	0,0	7	0,1	0	0,1	10	0,1	-	0,0	18	0,1	0	0,6
55-56 Beherbergungs- und Gastronomie-DL.....	18	0,3	6	34,6	25	0,4	9	35,1	42	0,2	15	35,2	74	0,4	26	35,2
58 DL des Verlagswesens.....	7	0,1	5	67,9	5	0,1	2	33,8	3	0,0	1	32,5	13	0,1	7	54,3
59 DL d. Filmherstellung, d. -vertriebs u. -verleihs; Kino-DL.....	2	0,0	0	15,9	2	0,0	0	9,1	3	0,0	0	9,8	3	0,0	1	40,8
60 Rundfunkveranstaltungsleistungen.....	-	0,0	-	-	-	0,0	-	-	-	0,0	-	-	-	0,0	-	-
61 Telekommunikationsdienstleistungen.....	16	0,2	-	0,0	15	0,2	-	0,0	22	0,1	-	0,0	38	0,2	-	0,0
62-63 DL d. Informationstechnologie; Informations-DL.....	37	0,5	9	23,0	49	0,7	32	65,7	50	0,3	10	20,1	105	0,6	27	26,2
64 Finanzdienstleistungen.....	75	1,1	8	10,4	91	1,3	8	8,7	193	1,0	19	10,0	205	1,2	18	8,6
65 DL v. Versicherungen und Pensionskassen.....	12	0,2	0	1,7	18	0,3	0	2,1	22	0,1	1	2,5	26	0,2	1	1,9
66 Mit Finanz- u. Versicherungsleist. verb. DL.....	1	0,0	-	0,0	2	0,0	-	0,0	3	0,0	-	0,0	3	0,0	-	0,0
68 DL des Grundstücks- und Wohnungswesens.....	118	1,7	1	0,7	105	1,5	2	2,0	84	0,4	1	1,7	241	1,4	2	0,7
69 Rechts-, Steuerberatungs- und Wirtschaftsprüfungs-DL.....	49	0,7	2	4,8	68	1,0	3	4,0	75	0,4	3	4,1	133	0,8	12	8,8
70 DL d. Unternehmensführung u. -beratung.....	124	1,8	19	15,5	139	2,0	37	26,5	153	0,8	24	15,6	270	1,6	49	18,1
71 DL von Architektur- und Ingenieurbüros.....	37	0,5	26	69,6	11	0,2	10	93,4	153	0,8	72	47,1	67	0,4	17	25,5
72 Forschungs- und Entwicklungs-DL.....	-	0,0	-	-	-	0,0	-	-	-	0,0	-	-	-	0,0	-	-
73 Werbe- und Marktforschungs-DL.....	66	1,0	3	4,1	62	0,9	22	35,4	109	0,6	2	2,2	115	0,7	25	21,5
74-75 Sonst. freiberufl., wiss. u. techn. DL; DL d. Veterinärwesens.....	10	0,1	1	15,2	13	0,2	3	20,9	14	0,1	2	13,7	23	0,1	2	10,9
77 DL der Vermietung v. beweglichen Sachen.....	45	0,6	4	8,7	46	0,6	16	35,2	39	0,2	19	49,8	77	0,4	8	10,7
78 DL der Arbeitskräfteüberlassung.....	17	0,3	3	18,4	50	0,7	8	15,9	118	0,6	5	4,6	198	1,2	7	3,3
79 Reisebüro- und Reiseveranstaltungs-DL.....	1	0,0	0	2,4	1	0,0	0	2,2	2	0,0	1	38,6	4	0,0	0	0,1
80-82 Wirtschaftliche Dienstleistungen a.n.g.....	34	0,5	4	13,1	47	0,7	11	23,3	50	0,3	8	15,2	81	0,5	9	11,3
84 DL der öffentl. Verwaltung, Verteidigung u. Sozialvers.....	2	0,0	-	0,0	3	0,0	-	0,0	2	0,0	-	0,0	5	0,0	-	0,0
85 Erziehungs- und Unterrichtsdienstleistungen.....	3	0,0	0	6,9	4	0,1	1	23,4	12	0,1	1	8,9	10	0,1	1	13,4
86 DL des Gesundheitswesens.....	1	0,0	-	0,0	1	0,0	-	0,0	0	0,0	-	0,0	2	0,0	-	0,0
87-88 DL von Heimen u. des Sozialwesens.....	-	0,0	-	-	-	0,0	-	-	-	0,0	-	-	-	0,0	-	-
90 Kreative, künstlerische und unterhaltende DL.....	-	0,0	-	-	-	0,0	-	-	-	0,0	-	-	-	0,0	-	-
91 DL von Bibliotheken und Museen.....	-	0,0	-	-	-	0,0	-	-	-	0,0	-	-	-	0,0	-	-
92 DL des Spiel-, Wett- und Lotteriewesens.....	-	0,0	-	-	-	0,0	-	-	-	0,0	-	-	-	0,0	-	-
93 DL des Sports, der Unterhaltung und der Erholung.....	1	0,0	-	0,0	0	0,0	-	0,0	1	0,0	-	0,0	1	0,0	0	0,4
94 DL v. Interessenvertretungen, Kirchen u. a.....	2	0,0	-	0,0	3	0,0	-	0,0	3	0,0	-	0,0	5	0,0	-	0,0
95 Reparatur von EDV-Geräten und Gebrauchsgütern.....	2	0,0	-	0,0	2	0,0	-	0,0	3	0,0	-	0,0	3	0,0	-	0,0
96 Sonstige überwiegend persönliche DL.....	1	0,0	-	0,0	1	0,0	-	0,0	1	0,0	-	0,0	2	0,0	-	0,0
97 DL privater Haushalte mit Hauspersonal.....	-	0,0	-	-	-	0,0	-	-	-	0,0	-	-	-	0,0	-	-
Summe.....	4 401	63,3	2 505	56,9	4 345	61,6	1 687	38,8	14 148	75,6	7 452	52,7	10 534	61,7	4 372	41,5
Gütersteuern minus Gütersubventionen.....	20	0,3	-	-	60	0,8	-	-	76	0,4	-	-	41	0,2	-	-
Summe Intermediärverbrauch / Endnachfrage.....	4 421	63,6			4 405	62,5			14 224	76,0			10 575	61,9		
Wertschöpfung zu Herstellungspreisen	2 532	36,4			2 647	37,5			4 501	24,0			6 505	38,1		
Produktionswert zu Herstellungspreisen	6 953	100,0			7 052	100,0			18 726	100,0			17 080	100,0		

Use table at basic prices
including imports, cif

Table 2.2

26			27			28			29			INDUSTRIES / FINAL USES				
H.v. Datenverarbeitungsgeräten, elektron. u. opt. E.			H.v. elektrischen Ausrüstungen			Maschinenbau			H.v. Kraftwagen und -teilen							
davon / of which:			davon / of which:			davon / of which:			davon / of which:							
%	IMP	%	%	IMP	%	%	IMP	%	%	IMP	%	PRODUCTS				
current prices, mill. EUR																
-	0,0	-	0	0,0	0	63,3	0	0,0	0	55,3	0	59,5Products of agriculture, hunting and related services 01			
-	0,0	-	-	0,0	-	-	-	0,0	-	-	0	0,0Products of forestry, logging and related services 02			
-	0,0	-	-	0,0	-	-	-	0,0	-	-	-	0,0Fish and fishing products 03			
0	0,0	0	100,0	0	0,0	0	100,0	0	0,0	0	100,0	0	98,2Coal a.lignite; Crude petroleum a.natural gas; metal ores 05-07		
-	0,0	-	-	0,0	-	-	-	0,0	-	-	1	0,0	0	31,7Other mining a. quarrying prod.; mining support services 08-09	
0	0,0	0	48,4	1	0,0	0	44,8	1	0,0	1	40,7	1	0,0	0	37,9Food products 10
0	0,0	0	17,1	0	0,0	0	20,1	0	0,0	0	22,1	0	0,0	0	20,6Beverages, Tobacco products 11-12
8	0,1	7	89,9	17	0,1	16	95,9	14	0,1	12	87,9	51	0,3	48	93,4Textiles 13
0	0,0	0	95,4	0	0,0	0	93,0	1	0,0	1	90,6	1	0,0	1	86,0Wearing apparel 14
10	0,1	10	99,1	2	0,0	2	98,8	4	0,0	4	99,0	13	0,1	13	98,7Leather and related products 15
8	0,1	4	45,3	29	0,2	14	47,9	47	0,2	21	45,5	9	0,1	4	40,6Wood and products of wood and cork 16
17	0,2	8	46,3	27	0,2	13	49,2	70	0,3	37	52,3	13	0,1	6	43,4Paper and paper products 17
6	0,1	1	12,4	1	0,0	1	99,9	6	0,0	3	60,6	1	0,0	1	99,9Printing and recording services 18
2	0,0	1	62,6	107	0,8	71	66,4	22	0,1	17	78,4	26	0,1	16	59,9Coke and refined petroleum products 19
488	5,3	467	95,7	314	2,3	296	94,2	146	0,6	127	87,2	200	1,1	186	92,9Chemicals and chemical products 20
-	0,0	-	-	-	0,0	-	-	-	0,0	-	-	-	0,0	-	-Basic pharmaceutical products and preparations 21
55	0,6	36	65,8	251	1,8	151	60,1	414	1,6	305	73,8	389	2,1	281	72,3Rubber and plastic products 22
30	0,3	20	65,8	104	0,7	68	65,1	78	0,3	51	65,6	66	0,4	41	62,1Other non-metallic mineral products 23
77	0,8	60	77,9	784	5,6	557	71,1	1 140	4,5	636	55,8	640	3,4	400	62,6Basic metals 24
159	1,7	66	41,6	554	4,0	239	43,2	2 117	8,4	724	34,2	657	3,5	358	54,5Fabricated metal products, exc. machinery and equipment 25
2 239	24,4	1 883	84,1	930	6,7	716	77,1	280	1,1	231	82,3	270	1,4	246	91,1Computer, electronic and optical products 26
289	3,1	253	87,6	1 847	13,3	1 502	81,4	931	3,7	819	87,9	591	3,2	530	89,7Electrical equipment 27
59	0,6	48	80,9	470	3,4	422	89,7	4 832	19,2	4 166	86,2	2 794	15,0	2 670	95,6Machinery and equipment n.e.c. 28
1	0,0	1	99,3	135	1,0	105	77,7	523	2,1	419	80,1	6 111	32,8	4 488	73,4Motor vehicles, trailers and semi-trailers 29
4	0,0	2	69,5	162	1,2	112	69,5	15	0,1	10	69,5	46	0,2	34	74,2Other transport equipment 30
2	0,0	1	61,9	3	0,0	2	59,0	0	0,0	0	61,0	20	0,1	19	91,9Furniture 31
102	1,1	85	83,4	2	0,0	1	86,1	4	0,0	4	89,5	1	0,0	1	89,8Other manufactured goods 32
84	0,9	70	83,4	292	2,1	249	85,3	481	1,9	429	89,3	99	0,5	23	23,1Repair a.installation services of machinery a.equipment 33
31	0,3	-	0,0	70	0,5	-	0,0	88	0,3	-	0,0	76	0,4	-	0,0Electricity, gas, steam and air conditioning 35
3	0,0	-	0,0	3	0,0	-	0,0	4	0,0	-	0,0	3	0,0	-	0,0Natural water; water treatment and supply services 36
8	0,1	0	0,1	3	0,0	1	29,5	31	0,1	6	19,0	3	0,0	2	69,6Sewerage, waste management a. remediation services 37-39
14	0,2	0	0,4	10	0,1	0	4,2	59	0,2	30	51,5	14	0,1	0	1,4Buildings and building construction works 41
-	0,0	-	-	-	0,0	-	-	-	0,0	-	-	-	0,0	-	-Constructions a.construction works for civil engineering 42
76	0,8	0	0,1	93	0,7	0	0,4	188	0,7	30	15,9	129	0,7	0	0,1Specialised construction works 43
6	0,1	-	0,0	25	0,2	-	0,0	44	0,2	-	0,0	132	0,7	2	1,5Wholesale- a. retail trade, repair of motor vehicles 45
278	3,0	36	13,0	686	4,9	43	6,2	1 457	5,8	116	7,9	607	3,3	-	0,0Wholesale trade, exc. o.motor vehicles a.-cycles 46
1	0,0	-	0,0	1	0,0	-	0,0	2	0,0	-	0,0	1	0,0	-	0,0Retail trade, exc. o.motor vehicles a.-cycles 47
39	0,4	17	43,4	130	0,9	61	46,7	321	1,3	146	45,6	92	0,5	45	49,3Land transport services a. transport services via pipelines 49
1	0,0	1	97,6	6	0,0	6	95,7	29	0,1	28	98,6	3	0,0	3	94,3Water transport services 50
13	0,1	4	33,1	29	0,2	10	35,1	62	0,2	22	36,0	8	0,0	3	39,5Air transport services 51
12	0,1	5	41,3	60	0,4	19	31,7	114	0,5	46	40,6	37	0,2	17	45,3Warehousing and support services for transportation 52
5	0,1	-	0,0	3	0,0	1	32,3	30	0,1	0	0,6	5	0,0	0	2,6Postal and courier services 53
24	0,3	9	34,9	14	0,1	5	34,7	111	0,4	42	37,9	15	0,1	5	35,2Accommod. services; food a.beverage serving services 55-56
17	0,2	11	67,7	14	0,1	11	79,7	18	0,1	8	45,1	12	0,1	7	64,6Publishing activities 58
3	0,0	2	50,3	1	0,0	0	21,7	5	0,0	2	41,0	1	0,0	0	7,2Audiovisual services 59
-	0,0	-	-	-	0,0	-	-	-	0,0	-	-	-	0,0	-	-Programming and broadcasting services 60
11	0,1	0	0,7	6	0,0	-	0,0	64	0,3	-	0,0	11	0,1	-	0,0Telecommunications services 61
56	0,6	56	99,6	104	0,7	43	41,6	123	0,5	102	82,9	48	0,3	45	93,4Information technology serv., communication services 62-63
91	1,0	9	10,4	104	0,7	15	14,1	315	1,2	30	9,6	136	0,7	20	14,9Financial services 64
8	0,1	0	1,6	15	0,1	0	2,5	33	0,1	4	13,1	7	0,0	1	7,1Insurance, reinsurance and pension funding services 65
1	0,0	-	0,0	1	0,0	-	0,0	5	0,0	-	0,0	1	0,0	-	0,0Services auxiliary to financial a. insurance services 66
50	0,5	1	2,4	113	0,8	5	4,3	283	1,1	8	2,9	80	0,4	3	3,7Real estate services 68
31	0,3	13	41,6	16	0,1	7	46,2	187	0,7	21	11,3	27	0,1	5	17,7Legal and accounting services 69
48	0,5	33	69,4	108	0,8	89	82,6	329	1,3	159	48,4	98	0,5	98	100,0Serv. of head offices; management consulting service 70
405	4,4	359	88,7	67	0,5	21	30,9	239	0,9	160	67,0	208	1,1	198	95,0Architectural and engineering services 71
-	0,0	-	-	-	0,0	-	-	-	0,0	-	-	-	0,0	-	-Scientific research and development services 72
75	0,8	75	100,0	65	0,5	39	59,4	189	0,7	68	36,1	26	0,1	26	100,0Advertising and market research services 73
12	0,1	3	23,2	10	0,1	7	68,6	30	0,1	11	36,3	11	0,1	4	38,2Other prof., scientific, technical serv.; veterinary services 74-75
180	2,0	160	89,0	71	0,5	43	60,2	101	0,4	36	35,7	149	0,8	16	10,5Rental and leasing services 77
106	1,2	5	4,3	161	1,2	19	11,6	412	1,6	31	7,6	100	0,5	11	11,5Employment services 78
1	0,0	-	0,0	1	0,0	0	34,3	6	0,0	0	0,3	1	0,0	-	0,0Travel agency, tour operator and related services 79
43	0,5	6	14,7	35	0,3	26	74,0	111	0,4	43	39,1	35	0,2	16	45,6Other business support services 80-82
2	0,0	-	0,0	1	0,0	-	0,0	6	0,0	-	0,0	2	0,0	-	0,0Public administration, defence, social security services 84
4	0,0	3	59,8	7	0,1	3	44,5	25	0,1	6	24,9	2	0,0	1	64,5Education services 85
0	0,0	-	0,0	0	0,0	-	0,0	1	0,0	-	0,0	0	0,0	-	0,0Human health services 86
-	0,0	-	-	-	0,0	-	-	-	0,0	-	-	-	0,0	-	-Residential care services, social work services 87-88
-	0,0	-	-	-	0,0	-	-	-	0,0	-	-	-	0,0	-	-Creative, arts and entertainment services 90
-	0,0	-	-	-	0,0	-	-	-	0,0	-	-	-	0,0	-	-Library, archive, museum and other cultural services 91
-	0,0	-	-	-	0,0	-	-	-	0,0	-	-	-	0,0	-	-Gambling and betting services 92
0	0,0	-	0,0	0	0,0	-	0,0	2	0,0	-	0,0	0	0,0	-	0,0Sporting services, amusement and recreation services 93
1	0,0	-	0,0	3	0,0	-	0,0	9	0,0	-	0,0	2	0,0	-	0,0Services furnished by membership organisations 94
2	0,0	-	0,0	2	0,0	-	0,0	2	0,0	-	0,0	3	0,0	-	0,0Repair services of computers, pers. a. household goods 95
0	0,0	-	0,0	0	0,0	-	0,0	3	0,0	-	0,0	0	0,0	-	0,0Other personal services 96
-	0,0	-	-	-	0,0	-	-	-	0,0	-	-	-	0,0	-	-Services of households as employers of dom. personnel 97
5 302	57,8	3 833	72,3	8 075	58,2	5 016	62,1	16 165	64,2	9 178	56,8	14 086	75,5	9 895	70,2Total intermediate consumption / final uses
19	0,2	-	-	30	0,2	-	-	50	0,2	-	-	33	0,2	-	-Taxes on products less subsidies on products
5 321	58,0	8 105	58,4	8 105	58,4	16 214	64,4	16 214	64,4	14 120	75,7	14 120	75,7	14 120	75,7Total intermediate consumption / final uses
3 848	42,0	5 778	41,6	5 778	41,6	8 962	35,6	8 962	35,6	4 535	24,3	4 535	24,3	4 535	24,3	Value added at basic prices
9 169	100,0	13 882	100,0	13 882	100,0	25 176	100,0	25 176	100,0	18 655	100,0	18 655	100,0	18 655	100,0	Output at basic prices

Tabelle 2.2

Verwendungstabelle zu Herstellungspreisen
inklusive Importe, cif

AKTIVITÄTEN / ENDNACHFRAGEKATEGORIEN GÜTER	30			31			32			33						
	Sonst. Fahrzeugbau			H.v. Möbeln			H.v. sonst. Waren			Reparatur u. Installation v. Maschinen						
	%	davon / of which:		%	davon / of which:		%	davon / of which:		%	davon / of which:					
	IMP	%	IMP	%	IMP	%	IMP	%	IMP	%	IMP	%				
		laufende Preise, Mio EUR														
01 Erz.d. Landwirtschaft u. Jagd; damit verbundene DL.....	-	0,0	-	0,0	1	0,0	1	94,4	0	0,0	0	57,8	0	0,0	0	58,9
02 Forstwirtschaftliche Erzeugnisse und DL.....	-	0,0	-	0,0	3	0,1	1	45,8	0	0,0	0	10,0	-	0,0	-	-
03 Fische u. Fischereierzeugnisse.....	-	0,0	-	0,0	-	0,0	-	-	1	0,0	1	63,7	-	0,0	-	-
05-07 Kohle; Erdöl u.Erdgas; Erze.....	-	0,0	-	0,0	0	0,0	0	100,0	0	0,0	0	99,2	0	0,0	0	100,0
08-09 Steine u.Erden; DL für den Bergbau.....	-	0,0	-	0,0	-	0,0	-	-	2	0,1	1	31,8	-	0,0	-	-
10 Nahrungs- und Futtermittel.....	0	0,0	0	37,5	0	0,0	0	41,9	0	0,0	0	37,4	0	0,0	0	47,8
11-12 Getränke, Tabakerzeugnisse.....	0	0,0	0	20,0	0	0,0	0	19,2	0	0,0	0	19,0	0	0,0	0	21,7
13 Textilien.....	2	0,1	2	93,1	46	1,4	40	88,2	23	0,6	22	96,0	2	0,0	2	87,7
14 Bekleidung.....	-	0,0	-	0,0	0	0,0	0	90,2	1	0,0	0	90,4	0	0,0	0	96,7
15 Leder und Lederwaren.....	10	0,2	10	99,0	30	0,9	28	94,8	14	0,3	14	99,1	1	0,0	1	99,6
16 Holz sowie Holz-, Kork- und Flechtwaren.....	5	0,1	2	39,0	408	12,6	16	61,4	26	0,6	11	41,1	8	0,1	3	36,7
17 Papier, Pappe und Waren daraus.....	10	0,3	5	48,2	9	0,3	6	59,7	26	0,6	13	51,1	5	0,1	3	54,5
18 Verlags- und Druckerzeugnisse.....	3	0,1	0	12,8	1	0,0	0	13,2	2	0,1	0	16,8	2	0,0	1	48,1
19 Kokereierzeugnisse und Mineralölzeugnisse.....	2	0,0	2	87,7	5	0,1	3	60,3	2	0,1	2	66,9	11	0,2	8	77,3
20 Chemische Erzeugnisse.....	16	0,4	13	86,4	26	0,8	20	74,8	99	2,5	90	90,5	10	0,2	8	78,2
21 Pharmazeutische Erzeugnisse.....	-	0,0	-	0,0	-	0,0	-	0,0	-	0,0	-	0,0	-	0,0	-	-
22 Gummi- und Kunststoffwaren.....	82	2,0	40	48,5	53	1,6	29	55,3	80	2,0	48	59,1	7	0,1	4	55,2
23 Glas, Keramik, bearbeitete Steine und Erden.....	16	0,4	11	69,9	23	0,7	15	67,1	20	0,5	14	70,7	16	0,3	10	62,5
24 Metalle und Halbzeug daraus.....	114	2,8	34	29,8	25	0,8	16	61,4	927	23,0	758	81,7	123	2,2	78	63,4
25 Metallzeugnisse.....	398	9,9	119	29,8	133	4,1	95	71,9	88	2,2	44	50,4	242	4,4	89	36,6
26 EDV-Geräte, elektronische und optische Erzeugnisse.....	55	1,4	47	86,8	2	0,0	2	99,0	97	2,4	76	78,7	253	4,6	234	92,5
27 Elektrische Ausrüstungen.....	244	6,1	218	89,5	33	1,0	29	86,0	62	1,5	52	83,7	306	5,5	250	81,8
28 Maschinen.....	179	4,5	171	95,4	22	0,7	19	85,0	41	1,0	32	79,3	331	6,0	260	78,6
29 Kraftwagen und Kraftwagenanteile.....	88	2,2	57	64,7	1	0,0	1	78,9	-	0,0	-	-	11	0,2	11	99,9
30 Sonstige Fahrzeuge.....	832	20,7	634	76,2	-	0,0	-	-	-	0,0	-	-	173	3,1	122	70,4
31 Möbel.....	3	0,1	2	56,5	346	10,7	200	57,8	2	0,0	1	57,9	4	0,1	2	51,9
32 Waren a.n.g.....	0	0,0	0	86,2	6	0,2	5	81,7	243	6,0	214	88,2	0	0,0	0	82,6
33 Reparatur u. Installation v. Maschinen u. Ausrüstungen.....	23	0,6	15	65,5	12	0,4	1	6,3	28	0,7	7	25,3	558	10,1	206	36,9
35 Energie und DL der Energieversorgung.....	8	0,2	-	0,0	25	0,8	-	0,0	18	0,4	-	0,0	17	0,3	-	0,0
36 Wasser und DL der Wasserversorgung.....	3	0,1	-	0,0	3	0,1	-	0,0	2	0,0	-	0,0	1	0,0	-	0,0
37-39 DL der Abwasser- u. Abfallentsorgung; Rückgewinnung.....	4	0,1	-	0,0	7	0,2	0	3,0	7	0,2	0	0,2	5	0,1	0	2,2
41 Gebäude und Hochbauarbeiten.....	1	0,0	0	11,1	4	0,1	4	88,4	3	0,1	0	0,5	101	1,8	16	15,8
42 Tiefbauten und Tiefbauarbeiten.....	-	0,0	-	0,0	-	0,0	-	0,0	-	0,0	-	0,0	-	0,0	-	-
43 Bauinstallations- u. sonst. Ausbauarbeiten.....	12	0,3	0	1,2	34	1,0	4	11,2	25	0,6	0	0,1	88	1,6	16	17,8
45 Kfz-Handel und -reparatur.....	21	0,5	2	9,9	11	0,3	-	0,0	8	0,2	-	0,0	11	0,2	-	0,0
46 Großhandelsleistungen (o. Kfz).....	153	3,8	2	1,2	148	4,6	5	3,5	147	3,6	4	3,0	294	5,3	2	0,7
47 Einzelhandelsleistungen (o. Kfz).....	0	0,0	-	0,0	4	0,1	-	0,0	2	0,0	-	0,0	4	0,1	-	0,0
49 Landverkehrsleist. u. Transportleist. in Rohrfernleitungen.....	20	0,5	9	44,0	49	1,5	22	45,2	33	0,8	13	38,6	25	0,4	10	41,8
50 Schifffahrtsleistungen.....	2	0,0	2	97,8	2	0,1	2	98,4	1	0,0	1	93,6	1	0,0	1	95,5
51 Luftfahrtsleistungen.....	5	0,1	2	33,6	7	0,2	3	36,8	9	0,2	3	33,5	12	0,2	4	32,2
52 Lagereleistungen, sonst. DL für den Verkehr.....	7	0,2	3	42,1	19	0,6	7	37,0	15	0,4	4	29,1	10	0,2	4	42,2
53 Post- und Kurierdienste.....	2	0,1	-	0,0	3	0,1	-	0,0	4	0,1	0	9,4	6	0,1	0	4,5
55-56 Beherbergungs- und Gastronomie-DL.....	11	0,3	4	34,5	14	0,4	5	33,6	16	0,4	5	33,1	28	0,5	10	35,0
58 DL des Verlagswesens.....	5	0,1	4	77,0	7	0,2	5	66,8	10	0,2	5	55,4	6	0,1	4	60,4
59 DL d. Filmherstellung, d. -vertriebs u. -verleihs; Kino-DL.....	1	0,0	1	88,9	1	0,0	0	9,8	1	0,0	0	11,6	1	0,0	1	61,6
60 Rundfunkveranstaltungsleistungen.....	-	0,0	-	0,0	-	0,0	-	0,0	-	0,0	-	0,0	-	0,0	-	-
61 Telekommunikationsdienstleistungen.....	5	0,1	-	0,0	6	0,2	-	0,0	8	0,2	-	0,0	15	0,3	-	0,0
62-63 DL d.Informationstechnologie; Informations-DL.....	30	0,7	21	69,1	25	0,8	2	8,1	26	0,6	16	61,5	19	0,3	18	97,5
64 Finanzdienstleistungen.....	44	1,1	5	10,3	40	1,2	3	8,5	46	1,1	4	9,7	67	1,2	9	13,5
65 DL v.Versicherungen und Pensionskassen.....	4	0,1	0	1,6	6	0,2	0	1,5	8	0,2	0	2,9	9	0,2	1	8,1
66 Mit Finanz- u.Versicherungsleist. verb. DL.....	1	0,0	-	0,0	1	0,0	-	0,0	1	0,0	-	0,0	1	0,0	-	0,0
68 DL des Grundstücks- und Wohnungswesens.....	76	1,9	1	1,3	54	1,7	0	0,5	47	1,2	1	1,7	95	1,7	2	2,3
69 Rechts-, Steuerberatungs- und Wirtschaftsprüfungs-DL.....	17	0,4	10	58,3	30	0,9	1	2,3	28	0,7	3	9,8	40	0,7	4	10,0
70 DL d. Unternehmensführung u. -beratung.....	28	0,7	24	86,4	53	1,6	6	11,8	52	1,3	18	33,6	86	1,6	39	45,2
71 DL von Architektur- und Ingenieurbüros.....	10	0,3	4	35,9	8	0,2	7	86,5	41	1,0	35	85,4	23	0,4	7	29,7
72 Forschungs- und Entwicklungs-DL.....	-	0,0	-	0,0	-	0,0	-	0,0	-	0,0	-	0,0	-	0,0	-	-
73 Werbe- und Marktforschungs-DL.....	24	0,6	17	73,5	31	0,9	7	23,2	43	1,1	33	76,7	40	0,7	2	4,6
74-75 Sonst. freiberufl., wiss. u. techn. DL; DL d. Veterinärwesens.....	5	0,1	1	28,3	6	0,2	0	6,2	7	0,2	1	15,9	6	0,1	3	45,9
77 DL der Vermietung v. beweglichen Sachen.....	31	0,8	9	27,3	18	0,5	3	18,4	67	1,7	17	25,4	29	0,5	2	5,2
78 DL der Arbeitskräfteüberlassung.....	44	1,1	4	8,6	30	0,9	1	3,4	17	0,4	3	18,3	173	3,1	8	4,9
79 Reisebüro- und Reiseveranstaltungs-DL.....	1	0,0	-	0,0	1	0,0	-	0,0	1	0,0	-	0,0	1	0,0	0	0,8
80-82 Wirtschaftliche Dienstleistungen a.n.g.....	17	0,4	5	31,5	20	0,6	1	7,0	23	0,6	4	18,7	23	0,4	12	51,1
84 DL der öffentl. Verwaltung, Verteidigung u. Sozialvers.....	2	0,1	-	0,0	1	0,0	-	0,0	1	0,0	-	0,0	1	0,0	-	0,0
85 Erziehungs- und Unterrichtsdienstleistungen.....	2	0,1	1	62,8	2	0,1	0	1,5	2	0,1	1	21,8	5	0,1	1	11,1
86 DL des Gesundheitswesens.....	0	0,0	-	0,0	0	0,0	-	0,0	0	0,0	-	0,0	0	0,0	-	0,0
87-88 DL von Heimen u.des Sozialwesens.....	-	0,0	-	0,0	-	0,0	-	0,0	-	0,0	-	0,0	-	0,0	-	-
90 Kreative, künstlerische und unterhaltende DL.....	-	0,0	-	0,0	-	0,0	-	0,0	-	0,0	-	0,0	-	0,0	-	-
91 DL von Bibliotheken und Museen.....	-	0,0	-	0,0	-	0,0	-	0,0	-	0,0	-	0,0	-	0,0	-	-
92 DL des Spiel-, Wett- und Lotteriewesens.....	-	0,0	-	0,0	-	0,0	-	0,0	-	0,0	-	0,0	-	0,0	-	-
93 DL des Sports, der Unterhaltung und der Erholung.....	0	0,0	-	0,0	0	0,0	-	0,0	0	0,0	0	100,0	0	0,0	-	0,0
94 DL v. Interessenvertretungen, Kirchen u.a.....	1	0,0	-	0,0	1	0,0	-	0,0	1	0,0	-	0,0	2	0,0	-	0,0
95 Reparatur von EDV-Geräten und Gebrauchsgütern.....	1	0,0	-	0,0	36	1,1	-	0,0	16	0,4	-	0,0	0	0,0	-	0,0
96 Sonstige überwiegend persönliche DL.....	0	0,0	-	0,0	0	0,0	-	0,0	0	0,0	-	0,0	1	0,0	-	0,0
97 DL privater Haushalte mit Hauspersonal.....	-	0,0	-	0,0	-	0,0	-	0,0	-	0,0	-	0,0	-	0,0	-	-
Summe.....	2 682	66,8	1 512	56,4	1 894	58,4	759	40,1	2 523	62,5	1 573	62,3	3 310	60,0	1 466	44,3
Gütersteuern minus Gütersubventionen.....	11	0,3	-	0,0	10	0,3	-	0,0	31	0,8	-	0,0	15	0,3	-	0,0

Use table at basic prices
including imports, cif

Table 2.2

35 Energie- versorgung			36 Wasser- versorgung			37-39 Abwasser- u. Abfallentsorgung, Rückgewinnung				41 Hochbau			INDUSTRIES / FINAL USES			
davon / of which:			davon / of which:			davon / of which:				davon / of which:			PRODUCTS			
%	IMP	%	%	IMP	%	%	IMP	%	%	IMP	%					
current prices, mill. EUR																
11	0,0	0	0,2	-	0,0	-	-	-	0,0	-	-	1	0,0	1	98,9Products of agriculture, hunting and related services 01
69	0,2	12	16,8	-	0,0	-	-	1	0,0	0	44,5	2	0,0	1	44,3Products of forestry, logging and related services 02
-	0,0	-	-	-	0,0	-	-	-	0,0	-	-	-	0,0	-	-Fish and fishing products 03
2 670	8,5	2 475	92,7	0	0,0	0	100,0	1	0,0	1	99,8	0	0,0	0	100,0Coal a.lignite; Crude petroleum a.natural gas; metal ores 05-07
-	0,0	-	-	6	0,6	2	26,7	4	0,1	1	32,4	174	0,8	43	24,6Other mining a. quarrying prod.; mining support services 08-09
1	0,0	0	38,8	0	0,0	0	0,0	0	0,0	0	44,7	1	0,0	1	44,7Food products 10
0	0,0	0	19,0	0	0,0	-	0,0	0	0,0	0	25,0	0	0,0	0	21,8Beverages, Tobacco products 11-12
0	0,0	0	90,4	0	0,0	0	100,0	0	0,0	0	88,6	5	0,0	5	92,3Textiles 13
0	0,0	0	85,0	0	0,0	0	96,4	1	0,0	1	89,6	0	0,0	0	89,9Wearing apparel 14
0	0,0	0	98,1	0	0,0	0	100,0	1	0,0	1	100,0	1	0,0	1	100,0Leather and related products 15
38	0,1	11	28,8	1	0,1	1	47,8	3	0,0	2	46,2	769	3,4	162	21,1Wood and products of wood and cork 16
4	0,0	3	56,6	0	0,0	0	58,6	4	0,1	3	60,8	11	0,0	6	56,6Paper and paper products 17
2	0,0	0	2,8	0	0,0	-	0,0	2	0,0	0	9,3	2	0,0	0	7,3Printing and recording services 18
73	0,2	29	39,3	2	0,2	1	59,3	72	1,0	42	58,3	103	0,5	62	60,1Coke and refined petroleum products 19
7	0,0	3	37,4	6	0,5	1	24,9	12	0,2	10	81,6	29	0,1	23	77,0Chemicals and chemical products 20
-	0,0	-	-	-	0,0	-	-	-	0,0	-	-	-	0,0	-	-Basic pharmaceutical products and preparations 21
11	0,0	7	59,5	13	1,2	6	48,4	12	0,2	7	62,3	248	1,1	124	50,0Rubber and plastic products 22
11	0,0	4	38,8	12	1,1	2	19,6	2	0,0	0	23,3	1 495	6,5	233	15,6Other non-metallic mineral products 23
12	0,0	5	42,7	9	0,8	4	48,4	3	0,0	2	84,5	236	1,0	130	55,2Basic metals 24
22	0,1	16	73,8	5	0,4	4	91,3	6	0,1	5	78,5	354	1,6	148	41,7Fabricated metal products, exc. machinery and equipment 25
8	0,0	6	83,4	5	0,5	4	78,0	1	0,0	0	83,1	7	0,0	6	86,4Computer, electronic and optical products 26
60	0,2	42	70,3	0	0,0	0	100,0	1	0,0	1	99,5	35	0,2	29	82,9Electrical equipment 27
15	0,0	12	82,6	0	0,0	0	87,5	10	0,1	9	95,4	45	0,2	39	86,8Machinery and equipment n.e.c. 28
-	0,0	-	-	-	0,0	-	-	2	0,0	2	99,9	-	0,0	-	-Motor vehicles, trailers and semi-trailers 29
-	0,0	-	-	-	0,0	-	-	-	0,0	-	-	-	0,0	-	-Other transport equipment 30
-	0,0	-	-	1	0,1	-	0,0	-	0,0	-	-	-	0,0	-	-Furniture 31
0	0,0	0	87,2	0	0,0	0	85,8	5	0,1	4	91,8	0	0,0	0	85,8Other manufactured goods 32
526	1,7	28	5,3	44	4,0	1	1,9	52	0,7	13	24,5	68	0,3	3	3,9Repair a.installation services of machinery a.equipment 33
19 208	61,1	1 387	7,2	32	2,9	-	0,0	93	1,2	-	0,0	36	0,2	-	0,0Electricity, gas, steam and air conditioning 35
4	0,0	-	0,0	23	2,1	-	0,0	11	0,1	-	0,0	4	0,0	-	0,0Natural water; water treatment and supply services 36
378	1,2	33	8,8	2	0,2	0	6,8	2 880	38,5	76	2,6	11	0,0	0	4,3Sewerage, waste management a. remediation services 37-39
16	0,1	9	55,2	10	0,9	-	0,0	22	0,3	0	0,2	2 895	12,7	87	3,0Buildings and building construction works 41
52	0,2	-	0,0	32	3,0	-	0,0	37	0,5	-	0,0	1 458	6,4	-	0,0Constructions a.construction works for civil engineering 42
144	0,5	10	6,7	134	12,3	-	0,0	137	1,8	0	0,0	2 868	12,6	-	0,0Specialised construction works 43
18	0,1	-	0,0	6	0,5	-	0,0	70	0,9	-	0,0	40	0,2	-	0,0Wholesale- a. retail trade, repair of motor vehicles 45
95	0,3	5	5,7	7	0,7	-	0,0	68	0,9	1	1,0	305	1,3	0	0,1Wholesale trade, exc. o.motor vehicles a.-cycles 46
4	0,0	-	0,0	1	0,1	-	0,0	5	0,1	-	0,0	6	0,0	-	0,0Retail trade, exc. o.motor vehicles a.-cycles 47
78	0,2	4	5,2	2	0,2	1	23,6	101	1,3	38	37,3	171	0,7	55	32,3Land transport services a. transport services via pipelines 49
1	0,0	1	78,5	0	0,0	0	57,9	4	0,0	4	97,4	6	0,0	5	85,8Water transport services 50
20	0,1	6	30,6	2	0,1	0	30,7	14	0,2	5	37,0	18	0,1	5	30,6Air transport services 51
359	1,1	4	1,1	1	0,1	0	23,2	93	1,2	11	11,9	73	0,3	17	23,2Warehousing and support services for transportation 52
15	0,0	-	0,0	1	0,1	-	0,0	8	0,1	-	0,0	10	0,0	0	0,4Postal and courier services 53
64	0,2	23	35,3	4	0,4	1	35,3	28	0,4	10	35,2	36	0,2	13	35,2Accommod. services; food a.beverage serving services 55-56
9	0,0	3	33,8	0	0,0	0	33,5	7	0,1	2	33,4	7	0,0	2	33,1Publishing activities 58
2	0,0	0	13,4	0	0,0	0	7,4	1	0,0	0	8,6	1	0,0	0	8,5Audiovisual services 59
-	0,0	-	-	-	0,0	-	-	-	0,0	-	-	-	0,0	-	-Programming and broadcasting services 60
32	0,1	-	0,0	2	0,2	-	0,0	18	0,2	-	0,0	21	0,1	-	0,0Telecommunications services 61
143	0,5	15	10,4	5	0,4	-	0,0	29	0,4	2	6,2	11	0,0	1	11,8Information technology serv., communication services 62-63
267	0,8	34	12,9	14	1,3	1	7,9	91	1,2	8	8,8	162	0,7	20	12,6Financial services 64
28	0,1	0	0,1	2	0,1	-	0,0	16	0,2	-	0,0	19	0,1	0	0,1Insurance, reinsurance and pension funding services 65
2	0,0	-	0,0	0	0,0	-	0,0	1	0,0	-	0,0	1	0,0	-	0,0Services auxiliary to financial a. insurance services 66
103	0,3	0	0,2	5	0,5	-	0,0	107	1,4	0	0,2	316	1,4	0	0,1Real estate services 68
45	0,1	1	2,4	8	0,7	0	0,1	47	0,6	1	1,1	94	0,4	3	3,0Legal and accounting services 69
103	0,3	6	5,8	18	1,6	-	0,0	97	1,3	4	3,8	141	0,6	5	3,7Serv. of head offices; management consulting service 70
82	0,3	15	18,5	4	0,3	0	1,0	17	0,2	5	29,8	932	4,1	9	1,0Architectural and engineering services 71
-	0,0	-	-	-	0,0	-	-	-	0,0	-	-	-	0,0	-	-Scientific research and development services 72
95	0,3	1	1,0	5	0,5	-	0,0	35	0,5	0	0,8	25	0,1	1	4,2Advertising and market research services 73
11	0,0	0	2,0	1	0,1	-	0,0	11	0,2	0	2,9	14	0,1	0	3,1Other prof., scientific, technical serv.; veterinary services 74-75
76	0,2	9	12,4	2	0,2	-	0,0	54	0,7	0	0,5	255	1,1	6	2,4Rental and leasing services 77
468	1,5	1	0,1	7	0,7	-	0,0	63	0,8	1	1,4	335	1,5	1	0,4Employment services 78
3	0,0	-	0,0	0	0,0	-	0,0	1	0,0	0	0,2	2	0,0	0	0,2Travel agency, tour operator and related services 79
64	0,2	1	1,3	5	0,4	-	0,0	40	0,5	1	3,1	47	0,2	2	3,6Other business support services 80-82
3	0,0	-	0,0	0	0,0	-	0,0	3	0,0	-	0,0	4	0,0	-	0,0Public administration, defence, social security services 84
22	0,1	2	10,7	2	0,2	0	0,1	8	0,1	0	2,3	7	0,0	0	1,6Education services 85
0	0,0	-	0,0	0	0,0	-	0,0	1	0,0	-	0,0	0	0,0	-	0,0Human health services 86
-	0,0	-	-	-	0,0	-	-	-	0,0	-	-	-	0,0	-	-Residential care services, social work services 87-88
-	0,0	-	-	-	0,0	-	-	-	0,0	-	-	-	0,0	-	-Creative, arts and entertainment services 90
-	0,0	-	-	-	0,0	-	-	-	0,0	-	-	-	0,0	-	-Library, archive, museum and other cultural services 91
-	0,0	-	-	-	0,0	-	-	-	0,0	-	-	-	0,0	-	-Gambling and betting services 92
1	0,0	-	0,0	0	0,0	-	0,0	0	0,0	-	0,0	0	0,0	-	0,0Sporting services, amusement and recreation services 93
1	0,0	-	0,0	0	0,0	-	0,0	2	0,0	-	0,0	4	0,0	-	0,0Services furnished by membership organisations 94
7	0,0	-	0,0	4	0,4	-	0,0	6	0,1	-	0,0	2	0,0	-	0,0Repair services of computers, pers. a. household goods 95
0	0,0	-	0,0	0	0,0	-	0,0	1	0,0	-	0,0	0	0,0	-	0,0Other personal services 96
-	0,0	-	-	-	0,0	-	-	-	0,0	-	-	-	0,0	-	-Services of households as employers of dom. personnel 97
25 560	81,4	4 225	16,5	448	41,1	32	7,1	4 422	59,2	273	6,2	13 928	61,0	1 251	9,0Total intermediate consumption / final uses
41	0,1	-	-	6	0,6	-	-	97	1,3	-	-	71	0,3	-	-Taxes on products less subsidies on products
25 601	81,5			454	41,6			4 519	60,5			13 999	61,3		Total intermediate consumption / final uses
5 818	18,5			636	58,4			2 955	39,5			8 850	38,7			Value added at basic prices
31 419	100,0			1 091	100,0			7 474	100,0			22 848	100,0			Output at basic prices

Use table at basic prices
including imports, cif

Table 2.2

47			49			50			51			INDUSTRIES / FINAL USES				
Einzelhandel (o. Kfz)			Landverkehr u. Transp. in Rohrfernleitungen			Schifffahrt			Luftfahrt				PRODUCTS			
davon / of which:			davon / of which:			davon / of which:			davon / of which:							
%	IMP	%	%	IMP	%	%	IMP	%	%	IMP	%					
current prices, mill. EUR																
15	0,1	10	65,0	4	0,0	2	62,0	-	0,0	0	0,0	-	0,0Products of agriculture, hunting and related services 01		
1	0,0	0	43,2	-	0,0	-	-	-	0,0	-	0,0	-	-Products of forestry, logging and related services 02		
-	0,0	-	-	-	0,0	-	-	-	0,0	-	0,0	-	-Fish and fishing products 03		
0	0,0	0	99,7	1	0,0	1	100,0	-	0,0	0	0,0	0	100,0Coal a. lignite; Crude petroleum a. natural gas; metal ores 05-07		
2	0,0	1	26,9	7	0,0	2	33,0	-	0,0	-	0,0	-	-Other mining a. quarrying prod.; mining support services 08-09		
87	0,3	35	40,5	33	0,2	13	39,8	5	3,6	2	37,7	6	0,2	3	47,8Food products 10
48	0,2	10	21,4	19	0,1	4	21,1	2	1,3	0	20,3	7	0,2	1	20,4Beverages, Tobacco products 11-12
7	0,0	6	82,4	1	0,0	1	82,8	0	0,0	0	66,7	0	0,0	0	75,0Textiles 13
18	0,1	15	83,8	5	0,0	5	88,4	0	0,0	0	82,0	1	0,0	1	92,0Wearing apparel 14
37	0,1	37	100,0	5	0,0	5	99,9	0	0,1	0	97,4	1	0,0	1	98,7Leather and related products 15
63	0,3	30	47,2	3	0,0	2	48,8	0	0,0	0	45,9	0	0,0	0	50,0Wood and products of wood and cork 16
158	0,6	98	61,8	14	0,1	9	65,7	0	0,3	0	58,4	3	0,1	2	57,4Paper and paper products 17
24	0,1	2	9,9	3	0,0	0	7,6	0	0,0	-	0,0	1	0,0	0	50,7Printing and recording services 18
160	0,6	89	55,5	813	4,5	549	67,5	9	5,8	3	37,8	552	14,1	277	50,2Coke and refined petroleum products 19
16	0,1	13	82,8	29	0,2	24	81,9	0	0,1	0	80,0	4	0,1	4	93,4Chemicals and chemical products 20
0	0,0	0	75,5	-	0,0	-	-	-	0,0	-	-	-	0,0	-	-Basic pharmaceutical products and preparations 21
143	0,6	86	60,6	75	0,4	53	71,2	0	0,2	0	60,5	3	0,1	3	81,4Rubber and plastic products 22
7	0,0	3	47,4	44	0,2	9	19,5	-	0,0	-	-	-	0,0	-	-Other non-metallic mineral products 23
-	0,0	-	-	2	0,0	1	46,2	-	0,0	-	-	-	0,0	-	-Basic metals 24
63	0,3	53	84,4	50	0,3	24	47,2	0	0,2	0	82,2	3	0,1	2	84,3Fabricated metal products, exc. machinery and equipment 25
14	0,1	12	88,7	-	0,0	-	-	-	0,0	-	-	-	0,0	-	-Computer, electronic and optical products 26
23	0,1	21	91,9	5	0,0	5	91,7	-	0,0	-	-	0	0,0	0	88,7Electrical equipment 27
7	0,0	6	93,1	10	0,1	8	80,8	-	0,0	-	-	-	0,0	-	-Machinery and equipment n.e.c. 28
13	0,1	13	100,0	182	1,0	175	96,0	-	0,0	-	-	-	0,0	-	-Motor vehicles, trailers and semi-trailers 29
-	0,0	-	-	25	0,1	17	69,6	2	1,6	2	92,7	68	1,7	46	68,3Other transport equipment 30
1	0,0	0	21,3	-	0,0	-	-	-	0,0	-	-	-	0,0	-	-Furniture 31
15	0,1	13	85,0	1	0,0	1	86,7	-	0,0	-	-	0	0,0	0	82,4Other manufactured goods 32
40	0,2	19	47,0	548	3,1	96	17,5	5	3,5	0	1,3	407	10,4	382	94,0Repair a. installation services of machinery a. equipment 33
175	0,7	-	0,0	465	2,6	-	0,0	1	0,9	-	0,0	3	0,1	-	0,0Electricity, gas, steam and air conditioning 35
23	0,1	-	0,0	10	0,1	-	0,0	0	0,0	-	0,0	0	0,0	-	0,0Natural water; water treatment and supply services 36
38	0,2	0	0,8	24	0,1	0	0,2	0	0,0	-	0,0	0	0,0	-	0,0Sewerage, waste management a. remediation services 37-39
39	0,2	11	27,7	14	0,1	3	19,2	0	0,1	-	0,0	1	0,0	0	6,6Buildings and building construction works 41
-	0,0	-	-	42	0,2	-	0,0	-	0,0	-	-	-	0,0	-	-Constructions a. construction works for civil engineering 42
477	1,9	11	2,3	106	0,6	3	3,0	1	0,7	-	0,0	7	0,2	0	1,1Specialised construction works 43
73	0,3	-	0,0	545	3,0	8	1,4	0	0,1	-	0,0	4	0,1	-	0,0Wholesale- a. retail trade, repair of motor vehicles 45
434	1,7	122	28,1	173	1,0	6	3,5	3	2,1	-	0,0	17	0,4	-	0,0Wholesale trade, exc. o. motor vehicles a. -cycles 46
51	0,2	-	0,0	29	0,2	-	0,0	0	0,0	-	0,0	1	0,0	-	0,0Retail trade, exc. o. motor vehicles a. -cycles 47
258	1,0	112	43,3	1375	7,7	43	3,1	0	0,3	0	29,0	12	0,3	3	22,2Land transport services a. transport services via pipelines 49
11	0,0	11	96,5	4	0,0	2	54,4	0	0,1	0	94,6	1	0,0	1	70,2Water transport services 50
57	0,2	20	35,5	45	0,3	14	30,7	0	0,1	0	30,5	2	0,1	1	30,5Air transport services 51
157	0,6	32	20,3	1064	6,0	61	5,7	37	24,4	0	0,1	1058	27,0	505	47,8Warehousing and support services for transportation 52
102	0,4	10	9,8	16	0,1	0	0,2	0	0,1	-	0,0	2	0,1	0	1,7Postal and courier services 53
132	0,5	43	32,3	103	0,6	35	33,9	6	3,8	3	45,0	122	3,1	19	15,6Accommod. services; food a. beverage serving services 55-56
89	0,4	31	34,6	15	0,1	5	33,6	0	0,1	0	32,5	4	0,1	1	25,8Publishing activities 58
9	0,0	3	34,3	2	0,0	0	7,7	0	0,0	-	0,0	5	0,1	0	7,6Audiovisual services 59
-	0,0	-	-	-	0,0	-	-	-	0,0	-	-	-	0,0	-	-Programming and broadcasting services 60
153	0,6	-	0,0	39	0,2	-	0,0	0	0,3	-	0,0	5	0,1	-	0,0Telecommunications services 61
342	1,4	190	55,6	43	0,2	8	19,2	-	0,0	-	-	16	0,4	3	18,4Information technology serv., communication services 62-63
455	1,8	35	7,7	167	0,9	15	8,7	2	1,0	0	10,2	38	1,0	4	11,1Financial services 64
114	0,5	0	0,3	73	0,4	1	1,1	0	0,2	0	1,4	10	0,2	2	16,2Insurance, reinsurance and pension funding services 65
10	0,0	-	0,0	3	0,0	-	0,0	0	0,0	-	0,0	1	0,0	-	0,0Services auxiliary to financial a. insurance services 66
2 612	10,5	6	0,2	460	2,6	2	0,4	4	2,4	-	0,0	39	1,0	1	1,6Real estate services 68
497	2,0	20	4,0	133	0,7	2	1,2	1	0,5	0	0,8	11	0,3	1	12,6Legal and accounting services 69
846	3,4	147	17,3	180	1,0	26	14,5	1	0,9	-	0,0	89	2,3	68	76,5Serv. of head offices; management consulting service 70
35	0,1	5	13,0	53	0,3	6	11,6	1	0,5	-	0,0	1	0,0	0	1,5Architectural and engineering services 71
-	0,0	-	-	-	0,0	-	-	-	0,0	-	-	-	0,0	-	-Scientific research and development services 72
503	2,0	278	55,3	94	0,5	1	0,6	0	0,3	-	0,0	58	1,5	43	73,9Advertising and market research services 73
139	0,6	12	8,6	22	0,1	5	20,9	1	0,3	-	0,0	2	0,0	1	59,8Other prof., scientific, technical serv.; veterinary services 74-75
434	1,7	62	14,3	669	3,7	30	4,5	11	7,2	0	0,1	299	7,6	265	88,7Rental and leasing services 77
92	0,4	23	24,9	242	1,4	6	2,6	1	1,0	-	0,0	75	1,9	3	3,9Employment services 78
5	0,0	0	0,4	18	0,1	0	1,9	0	0,1	-	0,0	58	1,5	33	56,5Travel agency, tour operator and related services 79
239	1,0	32	13,3	97	0,5	9	9,0	2	1,2	-	0,0	7	0,2	4	56,4Other business support services 80-82
9	0,0	-	0,0	5	0,0	-	0,0	0	0,0	-	0,0	1	0,0	-	0,0Public administration, defence, social security services 84
21	0,1	1	5,2	20	0,1	1	3,1	0	0,0	0	5,3	13	0,3	4	31,2Education services 85
2	0,0	-	0,0	5	0,0	-	0,0	-	0,0	-	-	1	0,0	-	0,0Human health services 86
-	0,0	-	-	-	0,0	-	-	-	0,0	-	-	-	0,0	-	-Residential care services, social work services 87-88
-	0,0	-	-	0	0,0	-	0,0	-	0,0	-	-	-	0,0	-	-Creative, arts and entertainment services 90
-	0,0	-	-	-	0,0	-	-	-	0,0	-	-	-	0,0	-	-Library, archive, museum and other cultural services 91
-	0,0	-	-	-	0,0	-	-	-	0,0	-	-	-	0,0	-	-Gambling and betting services 92
3	0,0	0	0,1	1	0,0	-	0,0	-	0,0	-	-	1	0,0	-	0,0Sporting services, amusement and recreation services 93
19	0,1	-	0,0	4	0,0	-	0,0	0	0,0	-	0,0	0	0,0	-	0,0Services furnished by membership organisations 94
240	1,0	1	0,4	6	0,0	-	0,0	0	0,0	-	0,0	0	0,0	-	0,0Repair services of computers, pers. a. household goods 95
12	0,0	-	0,0	4	0,0	-	0,0	0	0,0	-	0,0	2	0,0	-	0,0Other personal services 96
-	0,0	-	-	-	0,0	-	-	-	0,0	-	-	-	0,0	-	-Services of households as employers of dom. personnel 97
9 869	39,8	1 790	18,1	8 253	46,2	1 296	15,7	99	65,8	12	12,4	3 021	76,9	1 684	55,8Total intermediate consumption / final uses
187	0,8	-	-	377	2,1	-	-	1	0,3	-	-	5	0,1	-	-Taxes on products less subsidies on products
10 056	40,5			8 630	48,3			100	66,1			3 026	77,1		Total intermediate consumption / final uses
14 768	59,5			9 248	51,7			51	33,9			900	22,9			Value added at basic prices
24 824	100,0			17 878	100,0			151	100,0			3 926	100,0			Output at basic prices

Use table at basic prices
including imports, cif

Table 2.2

59 Herst., Verleih u. Vertrieb v. Filmen; Kinos			60 Rundfunk- veranstalter			61 Tele- kommunikation			62-63 Erbr. v. DL d. Informations- technologie; Informations-DL			INDUSTRIES / FINAL USES			
davon / of which:			davon / of which:			davon / of which:			davon / of which:			PRODUCTS			
%	IMP	%	%	IMP	%	%	IMP	%	%	IMP	%				
current prices, mill. EUR															
1	0,1	0	62,8	-	0,0	-	-	0	0,0	0	66,7	-	0,0	-Products of agriculture, hunting and related services 01
-	0,0	-	-	-	0,0	-	-	-	0,0	-	-	-	0,0	-Products of forestry, logging and related services 02
-	0,0	-	-	-	0,0	-	-	-	0,0	-	-	-	0,0	-Fish and fishing products 03
0	0,0	0	100,0	-	0,0	-	-	0	0,0	0	100,0	0	0,0	0Coal a. lignite; Crude petroleum a. natural gas; metal ores 05-07
-	0,0	-	-	-	0,0	-	-	-	0,0	-	-	-	0,0	-Other mining a. quarrying prod.; mining support services 08-09
6	0,4	2	43,6	0	0,0	0	41,3	0	0,0	0	39,8	1	0,0	0Food products 10
4	0,3	1	21,4	0	0,0	0	23,7	0	0,0	0	19,5	0	0,0	0Beverages, Tobacco products 11-12
0	0,0	0	83,3	0	0,0	0	88,5	0	0,0	0	83,6	0	0,0	0Textiles 13
0	0,0	0	100,0	0	0,0	0	84,7	0	0,0	0	92,3	0	0,0	0Wearing apparel 14
0	0,0	0	100,0	0	0,0	0	99,0	0	0,0	0	98,2	0	0,0	0Leather and related products 15
0	0,0	0	49,2	0	0,0	0	48,5	1	0,0	0	47,4	1	0,0	0Wood and products of wood and cork 16
1	0,1	1	57,0	1	0,1	1	64,4	8	0,1	5	59,4	46	0,3	26Paper and paper products 17
2	0,1	0	20,0	2	0,1	0	12,7	3	0,0	0	5,1	10	0,1	2Printing and recording services 18
2	0,2	1	57,7	1	0,1	0	53,0	6	0,1	3	56,5	29	0,2	16Coke and refined petroleum products 19
3	0,2	3	98,1	0	0,0	0	79,7	1	0,0	1	79,3	1	0,0	1Chemicals and chemical products 20
-	0,0	-	-	-	0,0	-	-	-	0,0	-	-	-	0,0	-Basic pharmaceutical products and preparations 21
0	0,0	0	65,3	0	0,0	0	72,4	6	0,1	4	66,7	17	0,1	9Rubber and plastic products 22
-	0,0	-	-	-	0,0	-	-	0	0,0	0	21,5	0	0,0	0Other non-metallic mineral products 23
-	0,0	-	-	-	0,0	-	-	-	0,0	-	-	-	0,0	-Basic metals 24
0	0,0	0	85,7	0	0,0	0	78,6	5	0,1	3	64,3	1	0,0	1Fabricated metal products, exc. machinery and equipment 25
50	3,4	37	74,1	17	1,1	14	80,0	508	7,8	502	98,8	228	1,6	210Computer, electronic and optical products 26
0	0,0	0	98,1	1	0,0	1	87,5	41	0,6	32	76,5	13	0,1	11Electrical equipment 27
-	0,0	-	-	-	0,0	-	-	-	0,0	-	-	-	0,0	-Machinery and equipment n.e.c. 28
-	0,0	-	-	0	0,0	-	0,0	-	0,0	-	-	0	0,0	-Motor vehicles, trailers and semi-trailers 29
-	0,0	-	-	-	0,0	-	-	-	0,0	-	-	-	0,0	-Other transport equipment 30
-	0,0	-	-	-	0,0	-	-	-	0,0	-	-	-	0,0	-Furniture 31
0	0,0	0	85,1	0	0,0	0	91,3	0	0,0	0	90,6	0	0,0	0Other manufactured goods 32
2	0,1	0	21,9	5	0,4	0	0,2	82	1,3	0	0,4	8	0,1	0Repair a. installation services of machinery a. equipment 33
4	0,3	-	0,0	4	0,3	-	0,0	60	0,9	-	0,0	28	0,2	-Electroty, gas, steam and air conditioning 35
0	0,0	-	0,0	0	0,0	-	0,0	5	0,1	-	0,0	1	0,0	-Natural water; water treatment and supply services 36
1	0,1	0	0,1	1	0,1	-	0,0	4	0,1	-	0,0	15	0,1	0Sewerage, waste management a. remediation services 37-39
1	0,0	0	1,0	1	0,0	-	0,0	3	0,1	-	0,0	3	0,0	0Buildings and building construction works 41
-	0,0	-	-	-	0,0	-	-	49	0,8	-	0,0	-	0,0	-Constructions a. construction works for civil engineering 42
7	0,5	0	0,1	2	0,2	-	0,0	16	0,3	-	0,0	50	0,3	0Specialised construction works 43
2	0,1	-	0,0	1	0,0	-	0,0	2	0,0	-	0,0	9	0,1	-Wholesale- a. retail trade, repair of motor vehicles 45
9	0,6	0	1,4	3	0,2	-	0,0	64	1,0	0	0,2	59	0,4	12Wholesale trade, exc. o. motor vehicles a. -cycles 46
1	0,1	-	0,0	0	0,0	-	0,0	81	1,2	-	0,0	7	0,0	-Retail trade, exc. o. motor vehicles a. -cycles 47
1	0,1	0	25,9	1	0,1	0	10,4	13	0,2	4	31,9	14	0,1	4Land transport services a. transport services via pipelines 49
0	0,0	0	28,6	0	0,0	0	50,0	0	0,0	0	97,4	0	0,0	0Water transport services 50
2	0,2	1	30,6	3	0,2	1	30,5	8	0,1	2	31,4	17	0,1	5Air transport services 51
0	0,0	0	29,5	0	0,0	0	13,0	5	0,1	1	20,1	5	0,0	1Warehousing and support services for transportation 52
4	0,2	0	1,0	6	0,4	1	9,3	5	0,1	0	0,3	34	0,2	0Postal and courier services 53
2	0,1	1	35,2	5	0,3	2	38,2	23	0,4	8	35,3	35	0,2	12Accommod. services; food a. beverage serving services 55-56
2	0,1	0	22,6	1	0,1	1	54,6	15	0,2	5	33,0	41	0,3	17Publishing activities 58
422	28,8	216	51,2	370	24,6	198	53,6	26	0,4	26	100,0	4	0,0	4Audiovisual services 59
-	0,0	-	-	-	0,0	-	-	-	0,0	-	-	-	0,0	-Programming and broadcasting services 60
19	1,3	-	0,0	107	7,1	0	0,2	1 257	19,4	525	41,8	73	0,5	23Telecommunications services 61
11	0,7	3	26,9	16	1,1	3	16,9	129	2,0	124	96,2	4 875	33,1	2 172Information technology serv., communication services 62-63
13	0,9	2	11,5	5	0,4	0	9,1	64	1,0	9	13,8	226	1,5	21Financial services 64
1	0,1	0	0,5	1	0,1	-	0,0	6	0,1	0	0,2	36	0,2	1Insurance, reinsurance and pension funding services 65
0	0,0	-	0,0	0	0,0	-	0,0	1	0,0	-	0,0	4	0,0	-Services auxiliary to financial a. insurance services 66
57	3,9	1	1,6	16	1,0	1	4,5	204	3,1	0	0,2	342	2,3	4Real estate services 68
10	0,7	2	22,8	10	0,7	0	0,7	34	0,5	0	0,6	139	0,9	10Legal and accounting services 69
23	1,6	14	63,2	15	1,0	11	74,6	32	0,5	8	24,3	226	1,5	111Serv. of head offices; management consulting service 70
0	0,0	-	0,0	0	0,0	-	0,0	55	0,9	0	0,1	8	0,1	6Architectural and engineering services 71
-	0,0	-	-	-	0,0	-	-	-	0,0	-	-	-	0,0	-Scientific research and development services 72
184	12,6	157	85,3	42	2,8	2	4,9	235	3,6	3	1,1	137	0,9	56Advertising and market research services 73
5	0,3	1	25,2	7	0,4	1	14,6	13	0,2	1	4,6	31	0,2	7Other prof., scientific, technical serv.; veterinary services 74-75
10	0,7	0	1,8	3	0,2	0	0,0	88	1,4	0	0,1	148	1,0	29Rental and leasing services 77
20	1,3	3	17,2	24	1,6	3	11,5	90	1,4	2	1,9	326	2,2	17Employment services 78
0	0,0	-	0,0	0	0,0	0	1,2	2	0,0	0	0,3	2	0,0	0Travel agency, tour operator and related services 79
17	1,1	5	28,0	22	1,5	4	17,5	46	0,7	2	5,1	110	0,8	23Other business support services 80-82
1	0,0	-	0,0	1	0,1	-	0,0	0	0,0	-	0,0	7	0,1	-Public administration, defence, social security services 84
0	0,0	0	2,6	1	0,0	0	10,6	2	0,0	0	17,4	15	0,1	6Education services 85
0	0,0	-	0,0	0	0,0	-	0,0	2	0,0	-	0,0	-	0,0	-Human health services 86
-	0,0	-	-	-	0,0	-	-	-	0,0	-	-	-	0,0	-Residential care services, social work services 87-88
25	1,7	11	44,1	76	5,0	29	38,6	4	0,1	2	44,1	-	0,0	-Creative, arts and entertainment services 90
-	0,0	-	-	-	0,0	-	-	-	0,0	-	-	-	0,0	-Library, archive, museum and other cultural services 91
-	0,0	-	-	-	0,0	-	-	-	0,0	-	-	-	0,0	-Gambling and betting services 92
0	0,0	-	0,0	0	0,0	-	0,0	2	0,0	-	0,0	1	0,0	0Sporting services, amusement and recreation services 93
0	0,0	-	0,0	0	0,0	-	0,0	0	0,0	-	0,0	7	0,0	-Services furnished by membership organisations 94
5	0,3	-	0,0	0	0,0	-	0,0	2	0,0	-	0,0	114	0,8	4Repair services of computers, pers. a. household goods 95
0	0,0	-	0,0	0	0,0	-	0,0	3	0,1	-	0,0	0	0,0	-Other personal services 96
-	0,0	-	-	-	0,0	-	-	-	0,0	-	-	-	0,0	-Services of households as employers of dom. personnel 97
930	63,3	465	50,0	775	51,5	274	35,3	3 316	51,1	1 275	38,5	7 505	51,0	2 825Total intermediate consumption / final uses
5	0,3	-	-	14	0,9	-	-	21	0,3	-	-	48	0,3	-Taxes on products less subsidies on products
935	63,6	789	52,5	3 337	51,4	3 337	51,4	7 554	51,3	7 554	51,3	7 554	51,3	2 825Total intermediate consumption / final uses
534	36,4	715	47,5	3 152	48,6	3 152	48,6	7 167	48,7	7 167	48,7	7 167	48,7	2 825	Value added at basic prices
1 469	100,0	1 503	100,0	6 490	100,0	6 490	100,0	14 721	100,0	14 721	100,0	14 721	100,0	2 825	Output at basic prices

Tabelle 2.2

Verwendungstabelle zu Herstellungspreisen inklusive Importe, cif

AKTIVITÄTEN / ENDNACHFRAGEKATEGORIEN GÜTER	64			65			66			68				
	Erbr. v. Finanzdienstleistungen			Versicherungen und Pensionskassen			Mit Finanz- u. Vers.tätigt. verb. DL			Grundstücks- und Wohnungswesen				
	%	davon / of which:		%	davon / of which:		%	davon / of which:		%	davon / of which:			
	IMP	%	IMP	%	IMP	%	IMP	%	IMP	%	IMP	%		
	laufende Preise, Mio EUR													
01 Erz.d. Landwirtschaft u. Jagd; damit verbundene DL.....	0	0,0	0	72,6	0	0,0	0	73,7	-	0,0	0	0,0	0	63,7
02 Forstwirtschaftliche Erzeugnisse und DL.....	-	0,0	-	-	-	0,0	-	-	-	0,0	-	0,0	-	-
03 Fische u. Fischereierzeugnisse.....	-	0,0	-	-	-	0,0	-	-	-	0,0	-	0,0	-	-
05-07 Kohle; Erdöl u.Erdgas; Erze.....	0	0,0	0	100,0	0	0,0	0	100,0	0	0,0	0	100,0	2	98,9
08-09 Steine u.Erden; DL für den Bergbau.....	-	0,0	-	-	-	0,0	-	-	0	0,0	0	30,4	26	0,1
10 Nahrungs- und Futtermittel.....	3	0,0	2	59,4	3	0,0	1	47,9	0	0,0	0	49,5	1	0,0
11-12 Getränke, Tabakerzeugnisse.....	1	0,0	0	25,4	1	0,0	0	25,2	0	0,0	0	23,4	0	0,0
13 Textilien.....	0	0,0	0	100,0	0	0,0	0	97,3	0	0,0	0	97,9	0	0,0
14 Bekleidung.....	4	0,0	4	99,2	2	0,0	2	98,3	2	0,0	2	100,0	3	0,0
15 Leder und Lederwaren.....	13	0,1	13	100,0	2	0,0	2	100,0	2	0,0	2	100,0	1	0,0
16 Holz sowie Holz-, Kork- und Flechtwaren.....	1	0,0	1	59,0	0	0,0	0	56,2	0	0,0	0	55,0	8	0,0
17 Papier, Pappe und Waren daraus.....	31	0,2	22	71,4	12	0,2	9	74,5	15	0,4	11	73,7	50	0,1
18 Verlags- und Druckerzeugnisse.....	14	0,1	1	7,3	6	0,1	0	0,1	6	0,2	1	16,8	9	0,0
19 Kokereierzeugnisse und Mineralölzeugnisse.....	13	0,1	8	64,0	3	0,0	2	62,9	3	0,1	2	64,8	89	0,2
20 Chemische Erzeugnisse.....	3	0,0	3	96,6	1	0,0	1	97,6	1	0,0	1	94,1	15	0,0
21 Pharmazeutische Erzeugnisse.....	-	0,0	-	-	-	0,0	-	-	-	0,0	-	-	-	0,0
22 Gummi- und Kunststoffwaren.....	27	0,2	22	80,1	16	0,2	12	70,0	11	0,3	8	72,8	48	0,1
23 Glas, Keramik, bearbeitete Steine und Erden.....	-	0,0	-	-	-	0,0	-	-	0	0,0	0	26,8	182	0,4
24 Metalle und Halbzeug daraus.....	-	0,0	-	-	-	0,0	-	-	-	0,0	-	-	4	0,0
25 Metallerzeugnisse.....	16	0,1	15	91,6	9	0,1	9	97,6	5	0,1	5	94,1	40	0,1
26 EDV-Geräte, elektronische und optische Erzeugnisse.....	-	0,0	-	-	-	0,0	-	-	-	0,0	-	-	-	0,0
27 Elektrische Ausrüstungen.....	1	0,0	1	100,0	2	0,0	2	100,0	1	0,0	1	99,3	14	0,0
28 Maschinen.....	0	0,0	0	42,9	0	0,0	0	100,0	-	0,0	-	-	2	0,0
29 Kraftwagen und Kraftwagenteile.....	-	0,0	-	-	-	0,0	-	-	-	0,0	-	-	-	0,0
30 Sonstige Fahrzeuge.....	-	0,0	-	-	-	0,0	-	-	-	0,0	-	-	-	0,0
31 Möbel.....	-	0,0	-	-	-	0,0	-	-	-	0,0	-	-	-	0,0
32 Waren a.n.g.....	4	0,0	4	96,9	1	0,0	1	100,0	-	0,0	-	-	9	0,0
33 Reparatur u. Installation v. Maschinen u. Ausrüstungen.....	4	0,0	0	0,8	0	0,0	0	0,3	0	0,0	-	0,0	5	0,0
35 Energie und DL der Energieversorgung.....	26	0,2	-	0,0	6	0,1	-	0,0	4	0,1	-	0,0	357	0,7
36 Wasser und DL der Wasserversorgung.....	14	0,1	-	0,0	18	0,3	-	0,0	2	0,1	-	0,0	547	1,1
37-39 DL der Abwasser- u. Abfallentsorgung; Rückgewinnung.....	38	0,2	0	0,0	48	0,7	-	0,0	14	0,4	-	0,0	2 203	4,3
41 Gebäude und Hochbauarbeiten.....	11	0,1	2	18,5	2	0,0	-	0,0	2	0,0	-	0,0	790	1,5
42 Tiefbauten und Tiefbauarbeiten.....	-	0,0	-	-	-	0,0	-	-	-	0,0	-	-	-	0,0
43 Bauintallations- u. sonst. Ausbauarbeiten.....	133	0,8	2	1,5	17	0,2	-	0,0	16	0,4	-	0,0	3 799	7,4
45 Kfz-Handel und -reparatur.....	11	0,1	-	0,0	2	0,0	-	0,0	5	0,1	-	0,0	18	0,0
46 Großhandelsleistungen (o. Kfz).....	31	0,2	2	6,7	12	0,2	-	0,0	11	0,3	1	11,1	78	0,2
47 Einzelhandelsleistungen (o. Kfz).....	19	0,1	-	0,0	8	0,1	-	0,0	5	0,1	-	0,0	15	0,0
49 Landverkehrsleist. u. Transportleist. in Rohrfernleitungen.....	16	0,1	1	5,9	26	0,4	1	3,9	4	0,1	0	11,9	18	0,0
50 Schifffahrtsleistungen.....	0	0,0	0	71,8	0	0,0	0	75,0	0	0,0	0	66,7	1	0,0
51 Luftfahrleistungen.....	37	0,2	11	30,6	35	0,5	11	30,5	7	0,2	2	30,5	10	0,0
52 Lagereleistungen, sonst. DL für den Verkehr.....	3	0,0	0	7,5	3	0,0	0	3,2	2	0,0	0	21,7	6	0,0
53 Post- und Kurierdienste.....	69	0,4	0	0,2	39	0,5	-	0,0	18	0,5	-	0,0	28	0,1
55-56 Beherbergungs- und Gastronomie-DL.....	93	0,6	32	34,3	131	1,8	45	34,2	10	0,3	3	34,3	31	0,1
58 DL des Verlagswesens.....	69	0,4	24	34,6	30	0,4	10	34,4	18	0,5	6	34,8	36	0,1
59 DL d. Filmherstellung, d. -vertriebs u. -verleihs; Kino-DL.....	8	0,0	1	8,5	3	0,0	0	16,1	1	0,0	0	9,5	2	0,0
60 Rundfunkveranstaltungsleistungen.....	-	0,0	-	-	-	0,0	-	-	-	0,0	-	-	-	0,0
61 Telekommunikationsdienstleistungen.....	169	1,0	-	0,0	74	1,0	-	0,0	34	0,9	-	0,0	61	0,1
62-63 DL d.Informationstechnologie; Informations-DL.....	293	1,8	85	29,1	327	4,5	2	0,5	74	2,0	23	31,7	66	0,1
64 Finanzdienstleistungen.....	2 329	14,0	653	28,1	203	2,8	12	6,1	269	7,3	117	43,3	1 519	3,0
65 DL v.Versicherungen und Pensionskassen.....	40	0,2	2	5,6	210	2,9	187	89,1	4	0,1	0	0,6	450	0,9
66 Mit Finanz- u.Versicherungsleist. verb. DL.....	644	3,9	-	0,0	1 160	16,1	1	0,1	1 448	39,3	111	7,7	7	0,0
68 DL des Grundstücks- und Wohnungswesens.....	320	1,9	3	0,9	101	1,4	0	0,0	72	1,9	2	2,1	3 391	6,6
69 Rechts-, Steuerberatungs- und Wirtschaftsprüfungs-DL.....	189	1,1	34	18,1	125	1,7	0	0,3	49	1,3	2	4,4	101	0,2
70 DL d. Unternehmensführung u. -beratung.....	935	5,6	59	6,3	148	2,1	8	5,6	80	2,2	37	46,7	166	0,3
71 DL von Architektur- und Ingenieurbüros.....	79	0,5	0	0,2	67	0,9	-	0,0	1	0,0	-	0,0	96	0,2
72 Forschungs- und Entwicklungs-DL.....	-	0,0	-	-	-	0,0	-	-	-	0,0	-	-	-	0,0
73 Werbe- und Marktforschungs-DL.....	430	2,6	20	4,7	184	2,6	0	0,2	50	1,3	1	2,6	73	0,1
74-75 Sonst. freiberufl., wiss. u. techn. DL; DL d. Veterinärwesens.....	85	0,5	4	4,8	42	0,6	0	0,1	11	0,3	4	32,6	14	0,0
77 DL der Vermietung v. beweglichen Sachen.....	53	0,3	2	3,4	11	0,1	0	0,0	28	0,8	1	4,9	179	0,4
78 DL der Arbeitskräfteüberlassung.....	18	0,1	11	63,5	-	0,0	-	-	10	0,3	9	91,3	59	0,1
79 Reisebüro- und Reiseveranstaltungs-DL.....	4	0,0	0	0,1	8	0,1	-	0,0	1	0,0	-	0,0	1	0,0
80-82 Wirtschaftliche Dienstleistungen a.n.g.....	309	1,9	16	5,1	147	2,0	0	0,1	40	1,1	13	33,4	1 674	3,3
84 DL der öffentl. Verwaltung, Verteidigung u. Sozialvers.....	24	0,1	-	0,0	10	0,1	-	0,0	21	0,6	-	0,0	4	0,0
85 Erziehungs- und Unterrichtsdienstleistungen.....	22	0,1	5	24,2	27	0,4	0	0,6	8	0,2	0	2,7	2	0,0
86 DL des Gesundheitswesens.....	1	0,0	-	0,0	2	0,0	-	0,0	-	0,0	-	0,0	-	0,0
87-88 DL von Heimen u.des Sozialwesens.....	-	0,0	-	-	-	0,0	-	-	-	0,0	-	-	-	0,0
90 Kreative, künstlerische und unterhaltende DL.....	-	0,0	-	-	-	0,0	-	-	-	0,0	-	-	-	0,0
91 DL von Bibliotheken und Museen.....	-	0,0	-	-	-	0,0	-	-	-	0,0	-	-	-	0,0
92 DL des Spiel-, Wett- und Lotteriewesens.....	-	0,0	-	-	-	0,0	-	-	-	0,0	-	-	-	0,0
93 DL des Sports, der Unterhaltung und der Erholung.....	3	0,0	0	5,6	1	0,0	-	0,0	0	0,0	-	0,0	1	0,0
94 DL v. Interessenvertretungen, Kirchen u.a.....	9	0,1	-	0,0	3	0,0	-	0,0	2	0,0	-	0,0	3	0,0
95 Reparatur von EDV-Geräten und Gebrauchsgütern.....	30	0,2	1	2,5	5	0,1	-	0,0	4	0,1	-	0,0	10	0,0
96 Sonstige überwiegend persönliche DL.....	2	0,0	-	0,0	1	0,0	-	0,0	1	0,0	-	0,0	1	0,0
97 DL privater Haushalte mit Hauspersonal.....	-	0,0	-	-	-	0,0	-	-	-	0,0	-	-	-	0,0
Summe.....	6 702	40,1	1 068	15,9	3 297	45,8	321	9,7	2 370	64,3	366	15,4	16 324	31,9
Gütersteuern minus Gütersubventionen.....	641	3,8	-	-	290	4,0	-	-	113	3,1	-	-	763	1,5
Summe Intermediärverbrauch / Endnachfrage.....	7 342	44,0			3 587	49,9			2 483	67,4			17 087	33,4
Wertschöpfung zu Herstellungspreisen	9 350	56,0			3 608	50,1			1 201	32,6			34 076	66,6
Produktionswert zu Herstellungspreisen	16 692	100,0			7 195	100,0			3 685	100,0			51 163	100,0

Use table at basic prices
including imports, cif

Table 2.2

69			70			71			72			INDUSTRIES / FINAL USES	
Rechtsberatung und Wirtschaftsprüfung			Unternehmens- führung, -beratung			Architektur- und Ingenieurbüros			Forschung und Entwicklung				PRODUCTS
davon / of which:			davon / of which:			davon / of which:			davon / of which:				
%	IMP	%	%	IMP	%	%	IMP	%	%	IMP	%		
current prices, mill. EUR													
- 0,0	-	-	- 0,0	-	-	- 0,0	-	-	1 0,0	1 73,9Products of agriculture, hunting and related services 01		
- 0,0	-	-	- 0,0	-	-	- 0,0	-	-	- 0,0	-Products of forestry, logging and related services 02		
- 0,0	-	-	- 0,0	-	-	- 0,0	-	-	- 0,0	-Fish and fishing products 03		
0 0,0	0 100,0	0 0,0	0 100,0	0 100,0	0 0,0	0 100,0	0 100,0	- 0,0	- 0,0	-Coal a.lignite; Crude petroleum a.natural gas; metal ores 05-07		
- 0,0	-	15 0,1	14 94,0	2 0,0	2 93,8	- 0,0	-	- 0,0	-	-Other mining a. quarrying prod.; mining support services 08-09		
0 0,0	0 51,6	2 0,0	1 46,6	0 0,0	0 43,0	2 0,1	1 40,4	2 0,1	1 40,4Food products 10			
0 0,0	0 21,8	1 0,0	0 22,4	0 0,0	0 39,0	1 0,0	0 21,4	1 0,0	0 21,4Beverages, Tobacco products 11-12			
0 0,0	0 81,8	0 0,0	0 84,2	7 0,1	6 85,7	10 0,4	8 83,0	10 0,4	8 83,0Textiles 13			
1 0,0	1 90,5	2 0,0	2 89,9	1 0,0	1 89,4	0 0,0	0 89,9	0 0,0	0 89,9Wearing apparel 14			
3 0,0	3 100,0	1 0,0	1 100,0	1 0,0	1 100,0	0 0,0	0 100,0	0 0,0	0 100,0Leather and related products 15			
1 0,0	0 47,9	2 0,0	1 49,7	6 0,1	3 48,1	1 0,0	0 50,0	1 0,0	0 50,0Wood and products of wood and cork 16			
13 0,2	8 59,2	65 0,6	36 55,8	34 0,4	19 56,0	29 1,1	16 55,2	29 1,1	16 55,2Paper and paper products 17			
6 0,1	0 0,7	29 0,3	1 3,0	14 0,1	0 1,8	28 1,1	0 0,6	28 1,1	0 0,6Printing and recording services 18			
9 0,1	5 56,9	30 0,3	18 57,6	26 0,3	15 56,2	12 0,4	6 53,7	12 0,4	6 53,7Coke and refined petroleum products 19			
1 0,0	1 84,7	4 0,0	3 90,0	34 0,4	19 57,6	74 2,8	40 54,0	74 2,8	40 54,0Chemicals and chemical products 20			
- 0,0	-	- 0,0	-	- 0,0	-	27 1,0	18 68,4	27 1,0	18 68,4Basic pharmaceutical products and preparations 21			
7 0,1	4 51,9	20 0,2	11 57,5	72 0,8	37 51,3	11 0,4	6 58,9	11 0,4	6 58,9Rubber and plastic products 22			
- 0,0	-	3 0,0	2 58,3	16 0,2	6 37,4	4 0,2	3 60,9	4 0,2	3 60,9Other non-metallic mineral products 23			
- 0,0	-	- 0,0	-	10 0,1	5 54,9	- 0,0	-	- 0,0	-Basic metals 24			
5 0,1	4 79,0	11 0,1	10 90,7	53 0,6	25 47,0	20 0,8	17 84,2	20 0,8	17 84,2Fabricated metal products, exc. machinery and equipment 25			
- 0,0	-	3 0,0	2 72,4	91 1,0	73 80,5	10 0,4	8 77,2	10 0,4	8 77,2Computer, electronic and optical products 26			
1 0,0	1 99,8	1 0,0	1 88,7	71 0,8	57 80,5	1 0,0	1 89,0	1 0,0	1 89,0Electrical equipment 27			
0 0,0	0 100,0	0 0,0	0 100,0	223 2,4	179 80,1	- 0,0	-	- 0,0	-Machinery and equipment n.e.c. 28			
- 0,0	-	2 0,0	1 97,4	6 0,1	6 95,6	2 0,1	2 100,0	2 0,1	2 100,0Motor vehicles, trailers and semi-trailers 29			
- 0,0	-	- 0,0	-	- 0,0	-	- 0,0	-	- 0,0	-Other transport equipment 30			
- 0,0	-	- 0,0	-	31 0,3	19 61,4	- 0,0	-	- 0,0	-Furniture 31			
5 0,1	4 87,4	11 0,1	10 89,8	3 0,0	3 85,6	2 0,1	2 90,7	2 0,1	2 90,7Other manufactured goods 32			
0 0,0	- 0,0	5 0,0	4 77,7	7 0,1	4 66,7	4 0,2	1 24,4	4 0,2	1 24,4Repair a.installation services of machinery a.equipment 33			
13 0,2	- 0,0	38 0,4	- 0,0	25 0,3	- 0,0	21 0,8	- 0,0	21 0,8	- 0,0Electricity, gas, steam and air conditioning 35			
3 0,0	- 0,0	8 0,1	- 0,0	4 0,0	- 0,0	7 0,3	- 0,0	7 0,3	- 0,0Natural water; water treatment and supply services 36			
16 0,2	0 0,0	28 0,3	0 0,1	9 0,1	0 0,2	5 0,2	0 0,1	5 0,2	0 0,1Sewerage, waste management a. remediation services 37-39			
3 0,0	- 0,0	23 0,2	4 16,7	14 0,2	4 30,3	1 0,1	- 0,0	1 0,1	- 0,0Buildings and building construction works 41			
- 0,0	-	- 0,0	-	- 0,0	-	- 0,0	-	- 0,0	-Constructions a.construction works for civil engineering 42			
45 0,6	- 0,0	75 0,7	4 5,0	58 0,6	4 7,3	27 1,0	- 0,0	27 1,0	- 0,0Specialised construction works 43			
9 0,1	- 0,0	58 0,5	- 0,0	28 0,3	- 0,0	4 0,1	- 0,0	4 0,1	- 0,0Wholesale- a. retail trade, repair of motor vehicles 45			
21 0,3	- 0,0	88 0,8	53 60,2	109 1,2	3 2,4	40 1,5	1 2,5	40 1,5	1 2,5Wholesale trade, exc. o.motor vehicles a.-cycles 46			
5 0,1	- 0,0	11 0,1	- 0,0	4 0,0	- 0,0	4 0,1	- 0,0	4 0,1	- 0,0Retail trade, exc. o.motor vehicles a.-cycles 47			
12 0,2	1 4,2	29 0,3	2 6,4	13 0,1	3 20,5	4 0,2	1 23,2	4 0,2	1 23,2Land transport services a. transport services via pipelines 49			
0 0,0	0 70,4	2 0,0	2 97,7	1 0,0	1 96,8	0 0,0	0 76,6	0 0,0	0 76,6Water transport services 50			
30 0,4	9 30,5	75 0,7	23 30,6	21 0,2	7 30,7	7 0,3	2 30,6	7 0,3	2 30,6Air transport services 51			
5 0,1	0 2,2	12 0,1	1 6,2	6 0,1	1 20,2	1 0,0	0 30,5	1 0,0	0 30,5Warehousing and support services for transportation 52			
26 0,4	- 0,0	57 0,5	0 0,0	23 0,2	0 0,0	5 0,2	0 0,5	5 0,2	0 0,5Postal and courier services 53			
51 0,7	18 35,3	126 1,2	45 35,6	46 0,5	16 35,2	13 0,5	5 37,4	13 0,5	5 37,4Accommod. services; food a.beverage serving services 55-56			
15 0,2	5 32,6	38 0,3	12 32,6	7 0,1	2 31,0	7 0,3	2 31,1	7 0,3	2 31,1Publishing activities 58			
2 0,0	0 6,9	8 0,1	1 12,1	2 0,0	1 28,9	0 0,0	0 22,1	0 0,0	0 22,1Audiovisual services 59			
- 0,0	-	- 0,0	-	- 0,0	-	- 0,0	-	- 0,0	-Programming and broadcasting services 60			
55 0,8	- 0,0	145 1,3	- 0,0	50 0,5	- 0,0	11 0,4	- 0,0	11 0,4	- 0,0Telecommunications services 61			
174 2,5	2 1,4	439 4,0	337 76,9	118 1,3	16 13,6	34 1,3	22 64,3	34 1,3	22 64,3Information technology serv., communication services 62-63			
137 2,0	7 5,2	300 2,8	72 24,0	120 1,3	11 8,8	28 1,0	3 9,6	28 1,0	3 9,6Financial services 64			
35 0,5	0 0,3	96 0,9	9 9,0	16 0,2	0 1,4	9 0,3	0 2,1	9 0,3	0 2,1Insurance, reinsurance and pension funding services 65			
3 0,0	- 0,0	8 0,1	- 0,0	2 0,0	- 0,0	0 0,0	- 0,0	0 0,0	- 0,0Services auxiliary to financial a. insurance services 66			
261 3,8	0 0,0	374 3,4	- 0,0	228 2,4	1 0,3	48 1,8	0 0,8	48 1,8	0 0,8Real estate services 68			
861 12,4	150 17,4	288 2,7	93 32,2	92 1,0	7 7,8	26 1,0	3 12,4	26 1,0	3 12,4Legal and accounting services 69			
215 3,1	4 1,6	2 115 19,5	494 23,3	72 0,8	15 20,3	22 0,8	8 35,7	22 0,8	8 35,7Serv. of head offices; management consulting service 70			
22 0,3	- 0,0	124 1,1	59 47,6	2 333 24,9	351 15,0	42 1,6	24 57,1	42 1,6	24 57,1Architectural and engineering services 71			
- 0,0	-	- 0,0	-	- 0,0	-	349 13,0	211 60,4	349 13,0	211 60,4Scientific research and development services 72			
77 1,1	2 2,4	199 1,8	119 59,6	80 0,8	2 2,2	13 0,5	1 11,6	13 0,5	1 11,6Advertising and market research services 73			
36 0,5	0 0,5	90 0,8	1 1,2	15 0,2	1 7,8	6 0,2	1 8,5	6 0,2	1 8,5Other prof., scientific, technical serv.; veterinary services 74-75			
35 0,5	1 2,6	137 1,3	47 34,7	66 0,7	2 2,4	42 1,5	7 17,3	42 1,5	7 17,3Rental and leasing services 77			
27 0,4	0 1,7	133 1,2	- 0,0	35 0,4	3 8,2	66 2,4	1 2,2	66 2,4	1 2,2Employment services 78			
3 0,0	- 0,0	7 0,1	0 0,0	2 0,0	0 0,0	1 0,0	0 0,5	1 0,0	0 0,5Travel agency, tour operator and related services 79			
129 1,9	1 0,5	376 3,5	- 0,0	53 0,6	4 7,4	25 0,9	2 7,9	25 0,9	2 7,9Other business support services 80-82			
14 0,2	- 0,0	36 0,3	- 0,0	6 0,1	- 0,0	1 0,0	- 0,0	1 0,0	- 0,0Public administration, defence, social security services 84			
14 0,2	1 5,0	35 0,3	10 30,0	6 0,1	1 15,2	14 0,5	2 12,2	14 0,5	2 12,2Education services 85			
- 0,0	-	0 0,0	- 0,0	0 0,0	- 0,0	20 0,8	2 8,3	20 0,8	2 8,3Human health services 86			
- 0,0	-	- 0,0	-	- 0,0	-	- 0,0	-	- 0,0	-Residential care services, social work services 87-88			
- 0,0	-	- 0,0	-	- 0,0	-	- 0,0	-	- 0,0	-Creative, arts and entertainment services 90			
- 0,0	-	- 0,0	-	- 0,0	-	- 0,0	-	- 0,0	-Library, archive, museum and other cultural services 91			
- 0,0	-	- 0,0	-	- 0,0	-	- 0,0	-	- 0,0	-Gambling and betting services 92			
1 0,0	- 0,0	1 0,0	0 0,4	1 0,0	0 6,1	0 0,0	0 0,5	0 0,0	0 0,5Sporting services, amusement and recreation services 93			
9 0,1	- 0,0	24 0,2	- 0,0	4 0,0	- 0,0	0 0,0	- 0,0	0 0,0	- 0,0Services furnished by membership organisations 94			
10 0,1	- 0,0	21 0,2	- 0,0	13 0,1	- 0,0	7 0,3	- 0,0	7 0,3	- 0,0Repair services of computers, pers. a. household goods 95			
1 0,0	- 0,0	2 0,0	- 0,0	1 0,0	- 0,0	- 0,0	-	- 0,0	-Other personal services 96			
- 0,0	-	- 0,0	-	- 0,0	-	- 0,0	-	- 0,0	-Services of households as employers of dom. personnel 97			
2 427 34,9	232 9,5	5 830 53,8	1 505 25,8	4 389 46,9	933 21,3	1 150 42,8	430 37,4	1 150 42,8	430 37,4Total intermediate consumption / final uses			
18 0,3	-	63 0,6	-	33 0,3	-	46 1,7	-	46 1,7	-Taxes on products less subsidies on products			
2 445 35,2	5 894 54,4	5 894 54,4	4 422 47,2	4 422 47,2	1 197 44,5	1 197 44,5	430 37,4	1 197 44,5	430 37,4Total intermediate consumption / final uses			
4 506 64,8	4 949 45,6	4 949 45,6	4 944 52,8	4 944 52,8	1 490 55,5	1 490 55,5	430 37,4	1 490 55,5	430 37,4	Value added at basic prices			
6 951 100,0	10 843 100,0	10 843 100,0	9 366 100,0	9 366 100,0	2 687 100,0	2 687 100,0	430 37,4	2 687 100,0	430 37,4	Output at basic prices			

Tabelle 2.2

**Verwendungstabelle zu Herstellungspreisen
inklusive Importe, cif**

AKTIVITÄTEN / ENDNACHFRAGEKATEGORIEN GÜTER	73			74-75			77			78		
	Werbung und Marktforschung			Sonst. freiberufl., wiss. u. techn. Tätigkeiten; Veterinärwesen			Vermietung v. beweglichen Sachen			Arbeitskräfteüberlassung		
	%	davon / of which:		%	davon / of which:		%	davon / of which:		%	davon / of which:	
	IMP	%	IMP	IMP	%	IMP	IMP	%	IMP	IMP	%	
	laufende Preise, Mio EUR											
01 Erz.d. Landwirtschaft u. Jagd; damit verbundene DL.....	0	0,0	0	60,7	0	0,0	-	0,0	-	-	0,0	-
02 Forstwirtschaftliche Erzeugnisse und DL.....	-	0,0	-	-	-	0,0	-	0,0	-	-	0,0	-
03 Fische u. Fischereierzeugnisse.....	-	0,0	-	-	-	0,0	-	0,0	-	-	0,0	-
05-07 Kohle; Erdöl u. Erdgas; Erze.....	0	0,0	0	100,0	0	0,0	0	99,5	0	0,0	0	100,0
08-09 Steine u. Erden; DL für den Bergbau.....	-	0,0	-	-	-	0,0	-	0,0	-	-	0,0	-
10 Nahrungs- und Futtermittel.....	2	0,0	1	44,0	1	0,0	0	48,8	2	0,0	1	46,0
11-12 Getränke, Tabakerzeugnisse.....	1	0,0	0	22,1	0	0,0	0	22,2	1	0,0	0	32,7
13 Textilien.....	0	0,0	0	83,3	4	0,2	3	94,1	1	0,0	1	84,8
14 Bekleidung.....	0	0,0	0	93,4	1	0,0	1	90,7	1	0,0	1	89,9
15 Leder und Lederwaren.....	1	0,0	1	100,0	2	0,1	2	100,0	4	0,1	4	100,0
16 Holz sowie Holz-, Kork- und Flechtwaren.....	0	0,0	0	53,6	2	0,1	1	48,3	0	0,0	0	49,5
17 Papier, Pappe und Waren daraus.....	87	1,7	47	54,5	25	1,4	13	51,1	13	0,2	7	59,2
18 Verlags- und Druckerzeugnisse.....	181	3,6	4	2,4	5	0,3	0	0,0	4	0,1	0	10,6
19 Kokereierzeugnisse und Mineralölerzeugnisse.....	9	0,2	5	57,0	10	0,5	6	56,8	49	0,7	27	54,4
20 Chemische Erzeugnisse.....	3	0,1	2	92,9	23	1,3	23	97,4	3	0,1	3	82,7
21 Pharmazeutische Erzeugnisse.....	-	0,0	-	-	33	1,8	25	75,0	-	0,0	-	-
22 Gummi- und Kunststoffwaren.....	18	0,4	9	49,9	16	0,9	10	60,9	20	0,3	11	57,3
23 Glas, Keramik, bearbeitete Steine und Erden.....	-	0,0	-	-	3	0,1	1	45,9	-	0,0	-	-
24 Metalle und Halbzeug daraus.....	-	0,0	-	-	-	0,0	-	-	-	0,0	-	-
25 Metallerzeugnisse.....	3	0,1	2	78,3	2	0,1	2	79,7	5	0,1	5	88,1
26 EDV-Geräte, elektronische und optische Erzeugnisse.....	1	0,0	1	71,8	2	0,1	2	86,8	8	0,1	8	95,6
27 Elektrische Ausrüstungen.....	4	0,1	3	83,3	0	0,0	0	95,6	1	0,0	1	90,6
28 Maschinen.....	-	0,0	-	-	-	0,0	-	-	32	0,5	31	97,5
29 Kraftwagen und Kraftwagenteile.....	-	0,0	-	-	-	0,0	-	-	1	0,0	1	100,0
30 Sonstige Fahrzeuge.....	-	0,0	-	-	-	0,0	-	-	5	0,1	4	85,1
31 Möbel.....	-	0,0	-	-	-	0,0	-	-	-	0,0	-	-
32 Waren a.n.g.....	1	0,0	1	84,4	26	1,4	22	84,9	2	0,0	2	84,0
33 Reparatur u. Installation v. Maschinen u. Ausrüstungen.....	1	0,0	1	66,4	3	0,2	0	4,6	145	2,2	14	9,4
35 Energie und DL der Energieversorgung.....	13	0,3	-	0,0	11	0,6	-	0,0	19	0,3	-	0,0
36 Wasser und DL der Wasserversorgung.....	1	0,0	-	0,0	1	0,0	-	0,0	3	0,0	-	0,0
37-39 DL der Abwasser- u. Abfallentsorgung; Rückgewinnung.....	7	0,1	0	0,9	8	0,4	0	0,5	9	0,1	4	43,3
41 Gebäude und Hochbauarbeiten.....	1	0,0	0	44,2	1	0,1	0	0,2	2	0,0	1	51,7
42 Tiefbauten und Tiefbauarbeiten.....	-	0,0	-	-	-	0,0	-	-	-	0,0	-	-
43 Bauintallations- u. sonst. Ausbauarbeiten.....	8	0,2	0	4,9	16	0,8	0	0,0	30	0,5	2	4,9
45 Kfz-Handel und -reparatur.....	4	0,1	-	0,0	5	0,3	-	0,0	75	1,1	2	2,9
46 Großhandelsleistungen (o. Kfz).....	25	0,5	6	26,1	37	2,0	1	1,5	58	0,9	8	14,1
47 Einzelhandelsleistungen (o. Kfz).....	3	0,1	-	0,0	2	0,1	-	0,0	6	0,1	-	0,0
49 Landverkehrsleist. u. Transportleist. in Rohrfernleitungen.....	4	0,1	1	32,5	3	0,1	1	22,6	15	0,2	5	32,0
50 Schifffahrtsleistungen.....	0	0,0	0	88,0	0	0,0	0	72,2	1	0,0	0	91,7
51 Luftfahrtleistungen.....	7	0,1	2	31,4	5	0,3	1	30,6	21	0,3	7	31,1
52 Lagereleistungen, sonst. DL für den Verkehr.....	2	0,0	1	38,0	2	0,1	0	17,7	28	0,4	10	34,9
53 Post- und Kurierdienste.....	14	0,3	2	14,5	7	0,4	1	8,5	6	0,1	0	1,2
55-56 Beherbergungs- und Gastronomie-DL.....	9	0,2	3	35,3	9	0,5	3	35,3	23	0,3	8	35,8
58 DL des Verlagswesens.....	696	13,7	17	2,4	8	0,4	3	35,1	15	0,2	5	33,4
59 DL d. Filmherstellung, d. -vertriebs u. -verleihs; Kino-DL.....	90	1,8	52	57,9	13	0,7	11	85,3	63	0,9	5	8,2
60 Rundfunkveranstaltungsleistungen.....	521	10,3	-	0,0	-	0,0	-	0,0	-	0,0	-	0,0
61 Telekommunikationsdienstleistungen.....	30	0,6	-	0,0	16	0,8	-	0,0	13	0,2	-	0,0
62-63 DL d. Informationstechnologie; Informations-DL.....	69	1,4	27	38,8	32	1,7	24	77,4	64	1,0	32	49,1
64 Finanzdienstleistungen.....	88	1,7	5	6,0	35	1,9	2	6,7	82	1,2	10	11,7
65 DL v. Versicherungen und Pensionskassen.....	7	0,1	1	7,6	7	0,4	0	0,1	24	0,4	0	0,1
66 Mit Finanz- u. Versicherungsleist. verb. DL.....	2	0,0	-	0,0	1	0,0	-	0,0	1	0,0	-	0,0
68 DL des Grundstücks- und Wohnungswesens.....	100	2,0	1	0,8	64	3,4	-	0,0	107	1,6	1	1,0
69 Rechts-, Steuerberatungs- und Wirtschaftsprüfungs-DL.....	52	1,0	2	3,8	39	2,1	12	30,4	64	0,9	6	10,0
70 DL d. Unternehmensführung u. -beratung.....	108	2,1	22	20,3	71	3,8	5	7,5	86	1,3	22	25,0
71 DL von Architektur- und Ingenieurbüros.....	6	0,1	0	2,1	3	0,1	0	10,7	10	0,1	2	20,5
72 Forschungs- und Entwicklungs-DL.....	-	0,0	-	-	-	0,0	-	-	-	0,0	-	-
73 Werbe- und Marktforschungs-DL.....	1 022	20,2	387	37,9	33	1,8	8	24,2	64	1,0	18	28,6
74-75 Sonst. freiberufl., wiss. u. techn. DL; DL d. Veterinärwesens.....	15	0,3	3	17,8	293	15,6	27	9,2	11	0,2	2	14,1
77 DL der Vermietung v. beweglichen Sachen.....	48	1,0	1	2,5	21	1,1	3	12,2	846	12,6	215	25,4
78 DL der Arbeitskräfteüberlassung.....	91	1,8	3	3,5	26	1,4	-	0,0	64	1,0	4	6,4
79 Reisebüro- und Reiseveranstaltungs-DL.....	0	0,0	-	0,0	2	0,1	-	0,0	1	0,0	0	0,1
80-82 Wirtschaftliche Dienstleistungen a.n.g.....	29	0,6	4	15,3	9	0,5	-	0,0	38	0,6	6	15,0
84 DL der öffentl. Verwaltung, Verteidigung u. Sozialvers.....	3	0,1	-	0,0	1	0,1	-	0,0	2	0,0	-	0,0
85 Erziehungs- und Unterrichtsdienstleistungen.....	2	0,0	0	16,6	2	0,1	0	14,1	1	0,0	0	37,7
86 DL des Gesundheitswesens.....	-	0,0	-	-	-	0,0	-	0,0	-	0,0	-	0,0
87-88 DL von Heimen u. des Sozialwesens.....	-	0,0	-	-	-	0,0	-	-	-	0,0	-	-
90 Kreative, künstlerische und unterhaltende DL.....	6	0,1	-	0,0	-	0,0	-	0,0	-	0,0	-	0,0
91 DL von Bibliotheken und Museen.....	-	0,0	-	-	-	0,0	-	0,0	-	0,0	-	0,0
92 DL des Spiel-, Wett- und Lotteriewesens.....	-	0,0	-	-	-	0,0	-	-	-	0,0	-	-
93 DL des Sports, der Unterhaltung und der Erholung.....	0	0,0	-	0,0	0	0,0	-	0,0	1	0,0	-	0,0
94 DL v. Interessenvertretungen, Kirchen u.a.....	2	0,0	-	0,0	2	0,1	-	0,0	3	0,0	-	0,0
95 Reparatur von EDV-Geräten und Gebrauchsgütern.....	7	0,1	-	0,0	3	0,2	-	0,0	5	0,1	-	0,0
96 Sonstige überwiegend persönliche DL.....	0	0,0	-	0,0	2	0,1	-	0,0	1	0,0	-	0,0
97 DL privater Haushalte mit Hauspersonal.....	-	0,0	-	-	-	0,0	-	-	-	0,0	-	-
Summe.....	3 402	67,2	620	18,2	948	50,6	214	22,6	2 161	32,2	495	22,9
Gütersteuern minus Gütersubventionen.....	49	1,0	-	-	15	0,8	-	-	40	0,6	-	-
Summe Intermediärverbrauch / Endnachfrage.....	3 450	68,1	620	18,2	962	51,4	214	22,6	2 202	32,8	495	22,9
Wertschöpfung zu Herstellungspreisen	1 614	31,9	-	-	911	48,6	-	-	4 518	67,2	4 365	87,7
Produktionswert zu Herstellungspreisen	5 065	100,0	-	-	1 873	100,0	-	-	6 719	100,0	4 975	100,0

Use table at basic prices
including imports, cif

Table 2.2

79			80-82			84			85			INDUSTRIES / FINAL USES				
Reisebüros und Reiseveranstalter			Erbr. v. wirtschaftlichen Dienstleistungen a.n.g.			Öffentliche Verwaltung, Verteidigung u. Sozialversicherung			Erziehung und Unterricht							
davon / of which:			davon / of which:			davon / of which:			davon / of which:							
%	IMP	%	%	IMP	%	%	IMP	%	%	IMP	%	PRODUCTS				
current prices, mill. EUR																
-	0,0	-	45	0,5	25	55,7	8	0,0	1	13,3	4	0,0	3	68,8Products of agriculture, hunting and related services 01	
-	0,0	-	1	0,0	1	44,9	1	0,0	0	10,2	0	0,0	0	11,0Products of forestry, logging and related services 02	
-	0,0	-	-	0,0	-	-	-	0,0	-	-	-	0,0	-	-Fish and fishing products 03	
-	0,0	-	1	0,0	1	99,7	3	0,0	3	100,0	3	0,0	3	96,8Coal a.lignite; Crude petroleum a.natural gas; metal ores 05-07	
-	0,0	-	14	0,1	4	30,6	53	0,2	21	38,9	-	0,0	-	-Other mining a. quarrying prod.; mining support services 08-09	
0	0,0	0	45,6	14	0,1	6	41,7	32	0,1	15	47,2	70	0,3	31	44,1Food products 10
0	0,0	0	20,7	6	0,1	1	21,4	9	0,0	2	25,5	17	0,1	4	26,4Beverages, Tobacco products 11-12
0	0,0	0	88,2	15	0,2	12	82,9	1	0,0	1	100,0	2	0,0	2	96,3Textiles 13
0	0,0	0	91,0	1	0,0	1	89,9	12	0,0	12	100,0	3	0,0	3	94,2Wearing apparel 14
2	0,1	2	100,0	4	0,0	4	100,0	11	0,0	11	100,0	2	0,0	2	99,8Leather and related products 15
0	0,0	0	48,8	19	0,2	7	34,5	55	0,2	28	51,1	13	0,1	7	53,6Wood and products of wood and cork 16
3	0,1	2	59,8	65	0,7	38	58,9	125	0,5	91	72,8	31	0,1	22	69,9Paper and paper products 17
5	0,2	0	2,3	12	0,1	0	0,0	70	0,3	5	6,6	17	0,1	0	0,0Printing and recording services 18
13	0,5	7	56,5	49	0,5	27	54,5	209	0,8	136	64,9	180	0,8	111	61,7Coke and refined petroleum products 19
1	0,0	1	82,5	79	0,8	61	77,9	26	0,1	25	97,3	11	0,0	9	87,8Chemicals and chemical products 20
-	0,0	-	-	-	-	-	-	6	0,0	6	98,3	0	0,0	0	0,0Basic pharmaceutical products and preparations 21
2	0,1	1	61,0	64	0,7	36	55,8	26	0,1	20	75,7	20	0,1	14	68,1Rubber and plastic products 22
-	0,0	-	-	28	0,3	8	30,0	78	0,3	18	23,4	1	0,0	1	92,4Other non-metallic mineral products 23
-	0,0	-	-	-	0,0	-	-	7	0,0	4	59,3	-	0,0	-	-Basic metals 24
1	0,0	1	82,9	16	0,2	12	78,5	99	0,4	98	98,7	51	0,2	48	94,8Fabricated metal products, exc. machinery and equipment 25
-	0,0	-	-	-	0,0	-	-	8	0,0	7	86,6	-	0,0	-	-Computer, electronic and optical products 26
0	0,0	0	94,4	23	0,2	22	95,8	26	0,1	25	96,7	6	0,0	6	96,4Electrical equipment 27
-	0,0	-	-	1	0,0	1	87,2	1	0,0	1	85,4	-	0,0	-	-Machinery and equipment n.e.c. 28
-	0,0	-	-	10	0,1	10	100,0	6	0,0	6	100,0	-	0,0	-	-Motor vehicles, trailers and semi-trailers 29
-	0,0	-	-	-	0,0	-	-	-	0,0	-	-	-	0,0	-	-Other transport equipment 30
-	0,0	-	-	-	0,0	-	-	-	0,0	-	-	-	0,0	-	-Furniture 31
-	0,0	-	-	30	0,3	27	89,3	11	0,0	11	97,2	12	0,1	12	94,6Other manufactured goods 32
0	0,0	-	0,0	16	0,2	1	8,7	122	0,5	1	1,1	15	0,1	1	5,1Repair a.installation services of machinery a.equipment 33
5	0,2	-	0,0	35	0,4	-	0,0	294	1,1	3	1,0	375	1,7	-	0,0Electricity, gas, steam and air conditioning 35
1	0,0	-	0,0	9	0,1	-	0,0	55	0,2	0	0,7	21	0,1	-	0,0Natural water, water treatment and supply services 36
1	0,1	-	0,0	30	0,3	1	1,8	49	0,2	0	0,7	22	0,1	-	0,0Sewerage, waste management a. remediation services 37-39
0	0,0	-	0,0	9	0,1	0	3,9	81	0,3	-	0,0	32	0,1	0	0,4Buildings and building construction works 41
-	0,0	-	-	-	0,0	-	-	101	0,4	-	0,0	-	0,0	-	-Constructions a.construction works for civil engineering 42
4	0,2	-	0,0	79	0,8	0	0,5	283	1,1	4	1,5	367	1,6	0	0,0Specialised construction works 43
12	0,5	-	0,0	38	0,4	8	20,9	59	0,2	-	0,0	17	0,1	-	0,0Wholesale- a. retail trade, repair of motor vehicles 45
7	0,3	0	2,3	121	1,3	16	13,3	169	0,7	-	0,0	105	0,5	2	2,1Wholesale trade, exc. o.motor vehicles a.-cycles 46
4	0,2	-	0,0	11	0,1	-	0,0	42	0,2	-	0,0	49	0,2	-	0,0Retail trade, exc. o.motor vehicles a.-cycles 47
33	1,4	13	39,1	17	0,2	7	42,3	76	0,3	10	12,6	70	0,3	4	6,3Land transport services a. transport services via pipelines 49
27	1,1	19	68,6	0	0,0	0	80,5	1	0,0	1	70,8	1	0,0	0	0,0Water transport services 50
246	10,3	111	45,0	13	0,1	4	30,7	61	0,2	19	30,6	23	0,1	7	30,6Air transport services 51
3	0,1	1	30,0	7	0,1	2	34,7	24	0,1	2	10,1	7	0,0	1	15,8Warehousing and support services for transportation 52
9	0,4	0	0,5	22	0,2	1	4,1	105	0,4	1	1,3	21	0,1	0	0,7Postal and courier services 53
976	40,8	785	80,4	25	0,3	9	35,2	126	0,5	42	33,2	88	0,4	26	29,7Accommod. services; food a.beverage serving services 55-56
21	0,9	9	45,0	20	0,2	7	34,8	107	0,4	42	39,1	72	0,3	35	49,0Publishing activities 58
2	0,1	0	15,4	2	0,0	0	15,2	0	0,0	0	71,5	1	0,0	1	96,9Audiovisual services 59
-	0,0	-	-	-	0,0	-	-	-	0,0	-	-	-	0,0	-	-Programming and broadcasting services 60
19	0,8	-	0,0	47	0,5	-	0,0	165	0,6	2	1,2	46	0,2	-	0,0Telecommunications services 61
33	1,4	2	7,0	66	0,7	21	31,7	104	0,4	1	0,8	78	0,3	2	2,4Information technology serv., communication services 62-63
30	1,2	2	7,9	139	1,5	10	7,4	709	2,7	125	17,6	183	0,8	51	27,6Financial services 64
5	0,2	0	0,0	20	0,2	0	0,7	12	0,0	-	0,0	18	0,1	0	0,1Insurance, reinsurance and pension funding services 65
0	0,0	-	0,0	2	0,0	-	0,0	3	0,0	-	0,0	0	0,0	-	0,0Services auxiliary to financial a. insurance services 66
51	2,1	0	0,7	238	2,5	-	0,0	1 370	5,3	13	10,0	509	2,3	0	0,0Real estate services 68
37	1,6	0	0,4	100	1,1	4	4,0	103	0,4	1	0,8	46	0,2	0	1,1Legal and accounting services 69
75	3,1	5	6,9	168	1,8	4	2,4	199	0,8	-	0,0	117	0,5	0	0,4Serv. of head offices; management consulting service 70
1	0,0	-	0,0	75	0,8	4	4,8	256	1,0	-	0,0	28	0,1	-	0,0Architectural and engineering services 71
-	0,0	-	-	-	0,0	-	-	-	0,0	-	-	-	0,0	-	-Scientific research and development services 72
88	3,7	3	3,6	75	0,8	45	59,7	128	0,5	0	0,0	41	0,2	3	6,8Advertising and market research services 73
8	0,3	0	6,0	7	0,1	2	28,5	85	0,3	-	0,0	25	0,1	5	19,0Other prof., scientific, technical serv.; veterinary services 74-75
27	1,1	18	67,4	99	1,1	13	13,4	447	1,7	7	1,5	135	0,6	1	1,0Rental and leasing services 77
12	0,5	1	10,6	196	2,1	-	0,0	63	0,2	1	0,8	111	0,5	0	0,0Employment services 78
13	0,5	10	74,1	2	0,0	1	25,6	11	0,0	0	1,2	8	0,0	-	0,0Travel agency, tour operator and related services 79
26	1,1	2	7,0	1 216	12,9	66	5,4	288	1,1	2	0,8	139	0,6	0	0,0Other business support services 80-82
1	0,1	-	0,0	4	0,0	-	0,0	806	3,1	56	7,0	3	0,0	-	0,0Public administration, defence, social security services 84
3	0,1	0	0,5	3	0,0	1	22,2	34	0,1	-	0,0	131	0,6	4	3,2Education services 85
-	0,0	-	-	0	0,0	-	0,0	36	0,1	-	0,0	9	0,0	-	0,0Human health services 86
-	0,0	-	-	-	0,0	-	-	-	0,0	-	-	-	0,0	-	-Residential care services, social work services 87-88
7	0,3	7	99,9	-	0,0	-	-	-	0,0	-	-	0	0,0	0	44,3Creative, arts and entertainment services 90
-	0,0	-	-	-	0,0	-	-	-	0,0	-	-	-	0,0	-	-Library, archive, museum and other cultural services 91
-	0,0	-	-	-	0,0	-	-	-	0,0	-	-	-	0,0	-	-Gambling and betting services 92
1	0,0	0	7,5	0	0,0	-	0,0	2	0,0	-	0,0	6	0,0	1	18,2Sporting services, amusement and recreation services 93
1	0,0	-	0,0	4	0,0	-	0,0	2	0,0	-	0,0	2	0,0	-	0,0Services furnished by membership organisations 94
1	0,1	-	0,0	7	0,1	-	0,0	10	0,0	0	1,2	19	0,1	-	0,0Repair services of computers, pers. a. household goods 95
0	0,0	-	0,0	1	0,0	-	0,0	25	0,1	-	0,0	3	0,0	-	0,0Other personal services 96
-	0,0	-	-	-	0,0	-	-	-	0,0	-	-	-	0,0	-	-Services of households as employers of dom. personnel 97
1 817	75,9	1 003	55,2	3 425	36,3	533	15,6	7 497	29,1	881	11,8	3 386	15,1	425	12,5Total intermediate consumption / final uses
21	0,9	-	-	54	0,6	-	-	1 145	4,4	-	-	617	2,8	-	-Taxes on products less subsidies on products
1 838	76,7	3 478	36,9	8 642	33,5	8 642	33,5	4 003	17,9	4 003	17,9	4 003	17,9	4 003	17,9Total intermediate consumption / final uses
557	23,3	-	-	5 958	63,1	-	-	17 162	66,5	-	-	18 377	82,1	-	-	Value added at basic prices
2 395	100,0	9 436	100,0	25 804	100,0	25 804	100,0	22 380	100,0	22 380	100,0	22 380	100,0	22 380	100,0	Output at basic prices

Tabelle 2.2

Verwendungstabelle zu Herstellungspreisen inklusive Importe, cif

AKTIVITÄTEN / ENDNACHFRAGEKATEGORIEN GÜTER	86			87-88			90			91						
	Gesundheitswesen			Alters- und Pflegeheime; Sozialwesen			Künstlerische Tätigkeiten			Bibliotheken und Museen						
	%	davon / of which:		%	davon / of which:		%	davon / of which:		%	davon / of which:					
	IMP	%	IMP	IMP	%	IMP	IMP	%	IMP	IMP	%					
	laufende Preise, Mio EUR															
01 Erz.d. Landwirtschaft u. Jagd; damit verbundene DL.....	9	0,0	5	63,7	18	0,2	12	65,6	0	0,0	0	52,9	0	0,0	0	54,9
02 Forstwirtschaftliche Erzeugnisse und DL.....	-	0,0	-	-	-	0,0	-	-	-	0,0	-	-	-	0,0	0	6,9
03 Fische u. Fischereierzeugnisse.....	-	0,0	-	-	-	0,0	-	-	-	0,0	-	-	-	0,0	-	-
05-07 Kohle; Erdöl u. Erdgas; Erze.....	2	0,0	2	100,0	2	0,0	2	100,0	0	0,0	0	100,0	0	0,0	0	99,5
08-09 Steine u. Erden; DL für den Bergbau.....	1	0,0	0	35,9	-	0,0	-	-	0	0,0	0	28,9	-	0,0	-	-
10 Nahrungs- und Futtermittel.....	122	0,4	54	44,6	274	3,1	114	41,5	1	0,0	0	41,5	2	0,3	1	59,1
11-12 Getränke, Tabakerzeugnisse.....	38	0,1	10	25,6	72	0,8	18	24,4	0	0,0	0	21,1	0	0,0	0	20,7
13 Textilien.....	22	0,1	22	99,5	4	0,0	3	92,3	1	0,1	1	94,9	0	0,0	0	86,0
14 Bekleidung.....	22	0,1	21	97,8	14	0,2	14	94,9	2	0,1	1	87,6	0	0,1	0	91,2
15 Leder und Lederwaren.....	15	0,1	15	100,0	15	0,2	15	100,0	1	0,1	1	98,1	0	0,1	0	99,8
16 Holz sowie Holz-, Kork- und Flechtwaren.....	14	0,1	8	54,3	8	0,1	4	51,5	4	0,2	2	44,2	1	0,1	0	48,9
17 Papier, Pappe und Waren daraus.....	73	0,3	62	84,9	43	0,5	37	85,8	5	0,2	3	57,6	3	0,3	2	59,0
18 Verlags- und Druckerzeugnisse.....	3	0,0	0	1,4	1	0,0	0	0,9	2	0,1	0	0,3	5	0,6	-	0,0
19 Kokererzeugnisse und Mineralölerzeugnisse.....	217	0,8	140	64,6	113	1,3	67	59,1	9	0,4	5	54,7	8	1,0	5	53,8
20 Chemische Erzeugnisse.....	139	0,5	135	96,7	16	0,2	15	92,0	2	0,1	2	83,1	1	0,1	1	77,0
21 Pharmazeutische Erzeugnisse.....	904	3,3	779	86,2	28	0,3	22	78,8	-	0,0	-	-	-	0,0	-	-
22 Gummi- und Kunststoffwaren.....	251	0,9	176	70,1	34	0,4	22	64,3	2	0,1	1	55,1	2	0,2	1	57,8
23 Glas, Keramik, bearbeitete Steine und Erden.....	18	0,1	13	69,1	-	0,0	-	-	0	0,0	0	21,3	-	0,0	-	-
24 Metalle und Halbzeug daraus.....	-	0,0	-	-	-	0,0	-	-	0	0,0	0	38,6	-	0,0	-	-
25 Metallerzeugnisse.....	32	0,1	31	97,0	19	0,2	17	90,6	4	0,2	3	83,5	2	0,3	2	83,4
26 EDV-Geräte, elektronische und optische Erzeugnisse.....	46	0,2	45	97,6	-	0,0	-	-	-	0,0	-	-	-	0,0	-	-
27 Elektrische Ausrüstungen.....	14	0,1	14	100,0	3	0,0	3	100,0	0	0,0	0	88,5	0	0,0	0	96,0
28 Maschinen.....	-	0,0	-	-	-	0,0	-	-	-	0,0	-	-	-	0,0	-	-
29 Kraftwagen und Kraftwagentile.....	-	0,0	-	-	-	0,0	-	-	-	0,0	-	-	-	0,0	-	-
30 Sonstige Fahrzeuge.....	1	0,0	1	94,3	-	0,0	-	-	-	0,0	-	-	-	0,0	-	-
31 Möbel.....	-	0,0	-	-	-	0,0	-	-	-	0,0	-	-	-	0,0	-	-
32 Waren a.n.g.....	468	1,7	462	98,8	16	0,2	15	94,6	1	0,0	1	93,9	0	0,1	0	80,0
33 Reparatur u. Installation v. Maschinen u. Ausrüstungen.....	163	0,6	4	2,5	14	0,2	0	2,1	3	0,1	0	6,6	1	0,1	0	19,3
35 Energie und DL der Energieversorgung.....	400	1,5	-	0,0	205	2,3	-	0,0	26	1,2	-	0,0	20	2,4	-	0,0
36 Wasser und DL der Wasserversorgung.....	38	0,1	-	0,0	19	0,2	-	0,0	3	0,2	-	0,0	3	0,3	-	0,0
37-39 DL der Abwasser- u. Abfallentsorgung; Rückgewinnung.....	90	0,3	0	0,0	16	0,2	-	0,0	3	0,2	-	0,0	3	0,4	-	0,0
41 Gebäude und Hochbauarbeiten.....	39	0,1	1	1,3	60	0,7	0	0,0	4	0,2	0	0,5	7	0,8	-	0,0
42 Tiefbauten und Tiefbauarbeiten.....	-	0,0	-	-	-	0,0	-	-	-	0,0	-	-	-	0,0	-	-
43 Bauinstallations- u. sonst. Ausbauarbeiten.....	314	1,2	1	0,2	97	1,1	0	0,0	43	1,9	0	0,0	46	5,6	-	0,0
45 Kfz-Handel und -reparatur.....	76	0,3	-	0,0	22	0,3	-	0,0	1	0,1	-	0,0	2	0,2	-	0,0
46 Großhandelsleistungen (o. Kfz).....	678	2,5	1	0,1	147	1,7	0	0,2	7	0,3	0	0,2	6	0,7	0	2,8
47 Einzelhandelsleistungen (o. Kfz).....	19	0,1	-	0,0	40	0,5	-	0,0	2	0,1	-	0,0	5	0,6	-	0,0
49 Landverkehrsleist. u. Transportleist. in Rohrleitungen.....	30	0,1	9	28,9	14	0,2	4	26,2	1	0,1	0	16,3	1	0,1	0	15,9
50 Schifffahrtsleistungen.....	1	0,0	0	70,7	0	0,0	0	71,7	0	0,0	0	71,0	0	0,0	0	69,2
51 Luftfahrtsleistungen.....	37	0,1	11	30,6	6	0,1	2	30,5	2	0,1	1	30,5	2	0,2	1	30,7
52 Lagereleistungen, sonst. DL für den Verkehr.....	19	0,1	9	49,7	6	0,1	1	22,9	0	0,0	0	24,5	0	0,0	0	14,9
53 Post- und Kurierdienste.....	51	0,2	1	1,4	13	0,1	0	0,1	4	0,2	0	0,9	3	0,3	-	0,0
55-56 Beherbergungs- und Gastronomie-DL.....	74	0,3	25	33,0	70	0,8	12	16,5	4	0,2	1	34,1	3	0,3	1	33,7
58 DL des Verlagswesens.....	28	0,1	10	36,7	7	0,1	3	37,9	3	0,1	1	38,0	9	1,1	5	50,0
59 DL d. Filmherstellung, d. -vertriebs u. -verleihs; Kino-DL.....	1	0,0	1	100,0	0	0,0	0	100,0	0	0,0	0	16,8	1	0,1	1	100,0
60 Rundfunkveranstaltungsleistungen.....	-	0,0	-	-	-	0,0	-	-	-	0,0	-	-	-	0,0	-	-
61 Telekommunikationsdienstleistungen.....	109	0,4	-	0,0	22	0,2	-	0,0	9	0,4	-	0,0	5	0,6	-	0,0
62-63 DL d. Informationstechnologie; Informations-DL.....	164	0,6	3	2,1	31	0,4	0	0,5	7	0,3	0	3,4	13	1,6	0	1,0
64 Finanzdienstleistungen.....	194	0,7	22	11,4	74	0,8	10	13,0	23	1,0	2	7,7	13	1,6	1	4,2
65 DL v. Versicherungen und Pensionskassen.....	57	0,2	0	0,0	11	0,1	0	0,0	3	0,1	-	0,0	2	0,3	-	0,0
66 Mit Finanz- u. Versicherungsleist. verb. DL.....	3	0,0	-	0,0	1	0,0	-	0,0	0	0,0	-	0,0	0	0,0	-	0,0
68 DL des Grundstücks- und Wohnungswesens.....	661	2,4	0	0,0	345	3,9	0	0,0	28	1,3	0	0,1	26	3,1	-	0,0
69 Rechts-, Steuerberatungs- und Wirtschaftsprüfungs-DL.....	201	0,7	0	0,2	31	0,3	0	0,2	14	0,6	0	2,8	8	1,0	0	1,1
70 DL d. Unternehmensführung u. -beratung.....	355	1,3	2	0,7	57	0,6	1	1,0	31	1,4	1	1,9	24	2,9	0	0,3
71 DL von Architektur- und Ingenieurbüros.....	59	0,2	0	0,0	8	0,1	-	0,0	2	0,1	-	0,0	1	0,2	-	0,0
72 Forschungs- und Entwicklungs-DL.....	-	0,0	-	-	-	0,0	-	-	-	0,0	-	-	-	0,0	-	-
73 Werbe- und Marktforschungs-DL.....	80	0,3	1	1,8	10	0,1	0	3,0	20	0,9	1	4,3	9	1,1	0	5,0
74-75 Sonst. freiberufl., wiss. u. techn. DL; DL d. Veterinärwesens.....	34	0,1	3	7,5	14	0,2	1	3,9	12	0,5	0	0,2	7	0,8	-	0,0
77 DL der Vermietung v. beweglichen Sachen.....	150	0,6	3	1,7	93	1,0	0	0,2	19	0,9	0	0,1	15	1,8	0	1,0
78 DL der Arbeitskräfteüberlassung.....	202	0,7	1	0,3	79	0,9	0	0,2	39	1,8	0	0,2	12	1,4	-	0,0
79 Reisebüro- und Reiseveranstaltungs-DL.....	4	0,0	0	0,0	2	0,0	-	0,0	1	0,0	0	0,1	0	0,0	-	0,0
80-82 Wirtschaftliche Dienstleistungen a.n.g.....	193	0,7	1	0,4	160	1,8	0	0,1	11	0,5	0	0,9	21	2,5	-	0,0
84 DL der öffentl. Verwaltung, Verteidigung u. Sozialvers.....	6	0,0	-	0,0	2	0,0	-	0,0	1	0,0	-	0,0	1	0,1	-	0,0
85 Erziehungs- und Unterrichtsdienstleistungen.....	48	0,2	2	3,5	17	0,2	0	1,5	1	0,1	0	2,3	1	0,1	0	0,2
86 DL des Gesundheitswesens.....	484	1,8	7	1,4	140	1,6	0	0,1	0	0,0	-	0,0	0	0,0	-	0,0
87-88 DL von Heimen u. des Sozialwesens.....	-	0,0	-	-	33	0,4	-	0,0	-	0,0	-	-	-	0,0	-	-
90 Kreative, künstlerische und unterhaltende DL.....	-	0,0	-	-	-	0,0	-	-	131	5,9	84	64,7	2	0,3	0	14,0
91 DL von Bibliotheken und Museen.....	-	0,0	-	-	-	0,0	-	-	-	0,0	-	-	21	2,5	1	5,4
92 DL des Spiel-, Wett- und Lotteriewesens.....	-	0,0	-	-	-	0,0	-	-	-	0,0	-	-	-	0,0	-	-
93 DL des Sports, der Unterhaltung und der Erholung.....	1	0,0	1	76,4	3	0,0	0	4,4	0	0,0	-	0,0	0	0,0	-	0,0
94 DL v. Interessenvertretungen, Kirchen u.a.....	12	0,0	-	0,0	0	0,0	-	0,0	0	0,0	-	0,0	0	0,0	-	0,0
95 Reparatur von EDV-Geräten und Gebrauchsgütern.....	6	0,0	-	0,0	3	0,0	-	0,0	4	0,2	-	0,0	2	0,2	-	0,0
96 Sonstige überwiegend persönliche DL.....	111	0,4	-	0,0	50	0,6	-	0,0	1	0,0	-	0,0	0	0,0	-	0,0
97 DL privater Haushalte mit Hauspersonal.....	-	0,0	-	-	-	0,0	-	-	-	0,0	-	-	-	0,0	-	-
Summe.....	7 605	28,1	2 113	27,8	2 601	29,4	414	15,9	500	22,6	114	22,7	320	38,9	24	7,4
Gütersteuern minus Gütersubventionen.....	1 285	4,7	-	-	270	3,1	-	-	11	0,5	-	-	8	0,9	-	-
Summe Intermediärverbrauch / Endnachfrage.....	8 891	32,8			2 870	32,5			511	23,1			328	39,8		
Wertschöpfung zu Herstellungspreisen	18 202	67,2			5 966	67,5			1 703	76,9			496			

Use table at basic prices
including imports, cif

Table 2.2

92			93			94			95			INDUSTRIES / FINAL USES		
Spiel-, Wett- und Lotteriewesen			Erbr. v. DL d. Sports, d. Unterhaltung u. Erholung			Interessensvertretungen und Vereine			Reparatur v. Gebrauchsgütern					
davon / of which:			davon / of which:			davon / of which:			davon / of which:					
%	IMP	%	%	IMP	%	%	IMP	%	%	IMP	%	PRODUCTS		
current prices, mill. EUR														
0	0,0	0	58,5	1	0,0	1	63,0	0	0,0	0	70,2	-	0,0Products of agriculture, hunting and related services 01
-	0,0	-	-	0	0,0	0	9,1	-	0,0	-	-	-	0,0Products of forestry, logging and related services 02
-	0,0	-	-	-	0,0	-	-	-	0,0	-	-	-	0,0Fish and fishing products 03
-	0,0	-	-	0	0,0	0	100,0	1	0,0	1	99,9	-	0,0Coal a. lignite; Crude petroleum a. natural gas; metal ores U5-U7
-	0,0	-	-	-	0,0	-	-	-	0,0	-	-	-	0,0Other mining a. quarrying prod.; mining support services U8-U9
1	0,1	0	44,0	18	0,7	6	33,6	2	0,0	1	44,0	-	0,0Food products 10
0	0,0	0	25,3	8	0,3	2	21,4	1	0,0	0	25,3	-	0,0Beverages, Tobacco products 11-12
0	0,0	0	97,9	0	0,0	0	84,3	0	0,0	0	98,0	2	0,5Textiles 13
0	0,0	0	100,0	1	0,0	1	97,8	2	0,0	2	99,9	0	0,1Wearing apparel 14
0	0,0	0	100,0	2	0,1	2	100,0	4	0,1	4	99,9	6	1,6Leather and related products 15
1	0,1	0	55,8	4	0,2	2	48,5	1	0,0	0	55,2	2	0,5Wood and products of wood and cork 16
5	0,5	4	77,5	4	0,2	3	64,3	25	0,6	18	70,4	1	0,2Paper and paper products 17
1	0,1	0	34,3	2	0,1	0	17,1	51	1,2	0	0,3	0	0,0Printing and recording services 18
6	0,6	4	64,0	39	1,4	22	57,1	67	1,5	43	63,8	1	0,3Coke and refined petroleum products 19
1	0,1	1	96,6	3	0,1	2	72,3	3	0,1	3	97,2	1	0,1Chemicals and chemical products 20
-	0,0	-	-	-	0,0	-	-	-	0,0	-	-	-	0,0Basic pharmaceutical products and preparations 21
2	0,2	2	71,3	6	0,2	3	55,0	10	0,2	7	70,4	7	2,0Rubber and plastic products 22
-	0,0	-	-	-	0,0	-	-	-	0,0	-	-	-	0,0Other non-metallic mineral products 23
-	0,0	-	-	-	0,0	-	-	-	0,0	-	-	-	0,0Basic metals 24
3	0,4	3	97,4	6	0,2	5	87,7	14	0,3	13	96,4	4	1,1Fabricated metal products, exc. machinery and equipment 25
-	0,0	-	-	-	0,0	-	-	1	0,0	1	85,6	29	8,2Computer, electronic and optical products 26
1	0,1	1	96,7	1	0,0	1	94,9	7	0,2	7	99,9	23	6,4Electrical equipment 27
-	0,0	-	-	-	0,0	-	-	-	0,0	-	-	7	1,9Machinery and equipment n.e.c. 28
-	0,0	-	-	1	0,0	1	100,0	15	0,4	15	100,0	-	0,0Motor vehicles, trailers and semi-trailers 29
-	0,0	-	-	1	0,0	1	85,5	-	0,0	-	-	3	1,0Other transport equipment 30
-	0,0	-	-	-	0,0	-	-	-	0,0	-	-	2	0,5Furniture 31
1	0,1	1	100,0	1	0,0	1	88,6	2	0,0	2	99,9	1	0,3Other manufactured goods 32
0	0,0	0	89,4	30	1,1	1	3,7	2	0,0	0	10,0	1	0,2Repair a. installation services of machinery a. equipment 33
27	2,8	-	0,0	97	3,6	-	0,0	68	1,6	-	0,0	2	0,4Electroty, gas, steam and air conditioning 35
3	0,3	-	0,0	11	0,4	-	0,0	8	0,2	-	0,0	0	0,0Natural water; water treatment and supply services 36
3	0,3	-	0,0	5	0,2	0	5,6	11	0,2	-	0,0	0	0,1Sewerage, waste management a. remediation services 37-39
1	0,2	-	0,0	20	0,7	0	0,8	9	0,2	0	0,0	1	0,1Buildings and building construction works 41
-	0,0	-	-	6	0,2	-	0,0	-	0,0	-	-	-	0,0Constructions a. construction works for civil engineering 42
12	1,2	-	0,0	92	3,4	0	0,2	63	1,5	0	0,0	2	0,5Specialised construction works 43
0	0,0	-	0,0	3	0,1	-	0,0	21	0,5	-	0,0	0	0,1Wholesale- a. retail trade, repair of motor vehicles 45
121	12,9	5	4,0	26	0,9	2	5,9	41	1,0	0	0,2	18	5,0Wholesale trade, exc. o. motor vehicles a. -cycles 46
1	0,1	-	0,0	5	0,2	-	0,0	9	0,2	-	0,0	0	0,1Retail trade, exc. o. motor vehicles a. -cycles 47
1	0,1	0	12,7	3	0,1	0	15,7	8	0,2	1	11,8	2	0,5Land transport services a. transport services via pipelines 49
0	0,0	0	70,6	0	0,0	0	74,0	0	0,0	0	71,0	0	0,0Water transport services 50
2	0,2	1	30,6	5	0,2	1	30,5	17	0,4	5	30,6	1	0,2Air transport services 51
0	0,0	0	17,3	1	0,0	0	20,1	4	0,1	0	9,9	1	0,1Warehousing and support services for transportation 52
2	0,2	0	0,3	9	0,3	0	2,4	102	2,4	0	0,0	0	0,1Postal and courier services 53
4	0,4	1	33,9	10	0,4	3	34,7	38	0,9	12	32,7	2	0,6Accommod. services; food a. beverage serving services 55-56
2	0,3	1	49,6	7	0,3	2	34,5	11	0,3	4	39,4	0	0,1Publishing activities 58
1	0,1	1	100,0	5	0,2	5	100,0	0	0,0	0	100,0	0	0,0Audiovisual services 59
0	0,0	-	0,0	-	0,0	-	0,0	-	0,0	-	0,0	-	0,0Programming and broadcasting services 60
4	0,4	-	0,0	21	0,8	-	0,0	43	1,0	-	0,0	1	0,2Telecommunications services 61
10	1,1	1	12,7	29	1,1	6	20,2	53	1,2	0	0,8	3	0,7Information technology serv., communication services 62-63
21	2,3	2	7,8	47	1,7	3	7,4	85	2,0	5	5,9	4	1,2Financial services 64
3	0,3	-	0,0	7	0,3	0	4,6	13	0,3	0	0,0	1	0,2Insurance, reinsurance and pension funding services 65
0	0,0	-	0,0	1	0,0	-	0,0	1	0,0	-	0,0	0	0,0Services auxiliary to financial a. insurance services 66
26	2,8	1	2,4	132	4,8	1	0,7	126	2,9	0	0,4	8	2,4Real estate services 68
10	1,0	1	9,7	27	1,0	2	6,4	54	1,3	0	0,0	3	0,8Legal and accounting services 69
12	1,3	12	100,0	53	1,9	28	52,4	136	3,1	7	5,1	5	1,5Serv. of head offices; management consulting service 70
2	0,2	0	2,9	6	0,2	3	44,5	8	0,2	-	0,0	3	0,9Architectural and engineering services 71
-	0,0	-	-	-	0,0	-	-	-	0,0	-	-	-	0,0Scientific research and development services 72
25	2,6	2	7,0	91	3,4	81	88,7	69	1,6	0	0,5	2	0,6Advertising and market research services 73
3	0,3	3	83,8	10	0,4	1	12,9	14	0,3	1	6,1	1	0,2Other prof., scientific, technical serv.; veterinary services 74-75
14	1,5	0	2,6	39	1,4	6	14,1	89	2,1	0	0,2	5	1,5Rental and leasing services 77
3	0,3	2	85,5	53	1,9	4	7,0	21	0,5	2	8,2	2	0,5Employment services 78
0	0,0	-	0,0	1	0,0	0	0,2	2	0,1	-	0,0	0	0,0Travel agency, tour operator and related services 79
12	1,2	3	29,0	37	1,4	5	13,8	77	1,8	2	3,1	1	0,4Other business support services 80-82
2	0,2	-	0,0	2	0,1	-	0,0	3	0,1	-	0,0	0	0,0Public administration, defence, social security services 84
0	0,0	0	7,3	5	0,2	0	0,8	4	0,1	3	65,8	0	0,1Education services 85
0	0,0	-	0,0	0	0,0	-	0,0	1	0,0	-	0,0	0	0,0Human health services 86
-	0,0	-	-	-	0,0	-	-	-	0,0	-	-	-	0,0Residential care services, social work services 87-88
-	0,0	-	-	8	0,3	0	5,7	-	0,0	-	-	-	0,0Creative, arts and entertainment services 90
-	0,0	-	-	-	0,0	-	-	-	0,0	-	-	-	0,0Library, archive, museum and other cultural services 91
7	0,8	-	0,0	-	0,0	-	-	-	0,0	-	-	-	0,0Gambling and betting services 92
0	0,0	0	100,0	82	3,0	64	78,9	0	0,0	0	60,0	0	0,0Sporting services, amusement and recreation services 93
0	0,0	-	0,0	1	0,0	-	0,0	66	1,5	-	0,0	0	0,0Services furnished by membership organisations 94
6	0,7	-	0,0	2	0,1	-	0,0	7	0,2	-	0,0	15	4,3Repair services of computers, pers. a. household goods 95
1	0,1	-	0,0	2	0,1	-	0,0	1	0,0	-	0,0	0	0,0Other personal services 96
-	0,0	-	-	-	0,0	-	-	-	0,0	-	-	-	0,0Services of households as employers of dom. personnel 97
367	38,9	54	14,7	1 088	40,0	274	25,2	1 491	34,5	162	10,9	173	48,6Total intermediate consumption / final uses
66	7,0	-	-	42	1,6	-	-	259	6,0	-	-	2	0,6Taxes on products less subsidies on products
433	45,9			1 130	41,6			1 750	40,5			175	49,1Total intermediate consumption / final uses
511	54,1			1 589	58,4			2 566	59,5			181	50,9	Value added at basic prices
943	100,0			2 719	100,0			4 317	100,0			355	100,0	Output at basic prices

Tabelle 2.2

Verwendungstabelle zu Herstellungspreisen inklusive Importe, cif

AKTIVITÄTEN / ENDNACHFRAGEKATEGORIEN GÜTER	96				97				Gesamtver- wendung nach Aktivitäten / Total uses by industries			
	Erbr. v. sonst. pers. DL				Private Haushalte mit Hauspersonal							
	%	davon / of which:			%	davon / of which:			%	davon / of which:		
		IMP	%			IMP	%			IMP	%	
	laufende Preise, Mio EUR											
01 Erz. d. Landwirtschaft u. Jagd; damit verbundene DL.....	0	0,0	0	63,3	-	0,0	-	-	6 203	0,9	1 541	24,8
02 Forstwirtschaftliche Erzeugnisse und DL.....	-	0,0	-	-	-	0,0	-	-	2 772	0,4	761	27,4
03 Fische u. Fischereierzeugnisse.....	-	0,0	-	-	-	0,0	-	-	81	0,0	39	48,3
05-07 Kohle; Erdöl u. Erdgas; Erze.....	1	0,0	1	100,0	-	0,0	-	-	8 185	1,1	7 637	93,3
08-09 Steine u. Erden; DL für den Bergbau.....	-	0,0	-	-	-	0,0	-	-	1 304	0,2	479	36,7
10 Nahrungs- und Futtermittel.....	10	0,3	4	41,8	-	0,0	-	-	7 225	1,0	3 038	42,1
11-12 Getränke, Tabakerzeugnisse.....	12	0,4	3	21,6	-	0,0	-	-	1 910	0,3	544	28,5
13 Textilien.....	5	0,2	4	82,9	-	0,0	-	-	1 196	0,2	987	82,5
14 Bekleidung.....	3	0,1	3	86,3	-	0,0	-	-	222	0,0	207	93,1
15 Leder und Lederwaren.....	1	0,0	1	99,9	-	0,0	-	-	663	0,1	643	97,0
16 Holz sowie Holz-, Kork- und Flechtwaren.....	1	0,0	0	48,8	-	0,0	-	-	5 130	0,7	1 711	33,4
17 Papier, Pappe und Waren daraus.....	19	0,6	13	66,6	-	0,0	-	-	4 419	0,6	2 449	55,4
18 Verlags- und Druckerzeugnisse.....	1	0,0	0	72,2	-	0,0	-	-	1 612	0,2	85	5,3
19 Koks- und Mineralerzeugnisse.....	24	0,7	14	57,3	-	0,0	-	-	5 300	0,7	2 967	56,0
20 Chemische Erzeugnisse.....	49	1,4	40	82,0	-	0,0	-	-	14 500	2,0	12 409	85,6
21 Pharmazeutische Erzeugnisse.....	-	0,0	-	-	-	0,0	-	-	1 622	0,2	1 323	81,6
22 Gummi- und Kunststoffwaren.....	23	0,7	14	63,2	-	0,0	-	-	5 633	0,8	3 558	63,2
23 Glas, Keramik, bearbeitete Steine und Erden.....	-	0,0	-	-	-	0,0	-	-	5 285	0,7	1 742	33,0
24 Metalle und Halbzeug daraus.....	-	0,0	-	-	-	0,0	-	-	14 210	2,0	9 016	63,5
25 Metallzeugnisse.....	1	0,0	1	85,6	-	0,0	-	-	12 230	1,7	5 695	46,6
26 EDV-Geräte, elektronische und optische Erzeugnisse.....	-	0,0	-	-	-	0,0	-	-	5 482	0,8	4 660	85,0
27 Elektrische Ausrüstungen.....	24	0,7	19	79,3	-	0,0	-	-	6 473	0,9	5 456	84,3
28 Maschinen.....	-	0,0	-	-	-	0,0	-	-	10 701	1,5	9 487	88,7
29 Kraftwagen und Kraftwagentteile.....	-	0,0	-	-	-	0,0	-	-	8 205	1,1	6 396	77,9
30 Sonstige Fahrzeuge.....	-	0,0	-	-	-	0,0	-	-	1 465	0,2	1 071	73,1
31 Möbel.....	-	0,0	-	-	-	0,0	-	-	427	0,1	250	58,6
32 Waren a.n.g.....	12	0,3	9	79,0	-	0,0	-	-	1 151	0,2	1 059	92,0
33 Reparatur u. Installation v. Maschinen u. Ausrüstungen.....	4	0,1	1	31,8	-	0,0	-	-	5 822	0,8	1 913	32,9
35 Energie und DL der Energieversorgung.....	30	0,9	-	0,0	-	0,0	-	-	26 021	3,6	1 390	5,3
36 Wasser und DL der Wasserversorgung.....	2	0,1	-	0,0	-	0,0	-	-	1 097	0,2	0	0,0
37-39 DL der Abwasser- u. Abfallentsorgung; Rückgewinnung.....	5	0,1	-	0,0	-	0,0	-	-	8 296	1,2	1 324	16,0
41 Gebäude und Hochbauarbeiten.....	12	0,4	0	0,0	-	0,0	-	-	5 619	0,8	214	3,8
42 Tiefbauten und Tiefbauarbeiten.....	-	0,0	-	-	-	0,0	-	-	4 233	0,6	123	2,9
43 Bauintallations- u. sonst. Ausbauarbeiten.....	30	0,9	0	0,2	-	0,0	-	-	16 686	2,3	302	1,8
45 Kfz-Handel und -reparatur.....	9	0,3	-	0,0	-	0,0	-	-	3 205	0,4	167	5,2
46 Großhandelsleistungen (o. Kfz).....	58	1,7	3	4,8	-	0,0	-	-	15 499	2,2	1 239	8,0
47 Einzelhandelsleistungen (o. Kfz).....	6	0,2	-	0,0	-	0,0	-	-	926	0,1	-	0,0
49 Landverkehrsleist. u. Transportleist. in Rohföhrleitungen.....	4	0,1	1	20,9	-	0,0	-	-	8 685	1,2	3 104	35,7
50 Schifffahrtsleistungen.....	0	0,0	0	68,9	-	0,0	-	-	924	0,1	891	96,5
51 Luftfahrtleistungen.....	4	0,1	1	30,5	-	0,0	-	-	1 569	0,2	572	36,4
52 Lagereleistungen, sonst. DL für den Verkehr.....	4	0,1	0	9,2	-	0,0	-	-	7 349	1,0	1 702	23,2
53 Post- und Kurierdienste.....	3	0,1	0	3,3	-	0,0	-	-	2 412	0,3	341	14,1
55-56 Beherbergungs- und Gastronomie-DL.....	12	0,4	4	29,2	-	0,0	-	-	4 152	0,6	1 774	42,7
58 DL des Verlagswesens.....	6	0,2	2	29,6	-	0,0	-	-	1 974	0,3	538	27,2
59 DL d. Filmherstellung, d. -vertriebs u. -verleihs; Kino-DL.....	1	0,0	1	100,0	-	0,0	-	-	1 524	0,2	597	39,2
60 Rundfunkveranstaltungsleistungen.....	-	0,0	-	-	-	0,0	-	-	527	0,1	-	0,0
61 Telekommunikationsdienstleistungen.....	11	0,3	-	0,0	-	0,0	-	-	3 837	0,5	550	14,3
62-63 DL d. Informationstechnologie; Informations-DL.....	24	0,7	1	5,0	-	0,0	-	-	10 221	1,4	4 336	42,4
64 Finanzdienstleistungen.....	54	1,6	4	6,6	-	0,0	-	-	12 471	1,7	1 798	14,4
65 DL v. Versicherungen und Pensionskassen.....	8	0,2	0	0,1	-	0,0	-	-	2 004	0,3	229	11,4
66 Mit Finanz- u. Versicherungsleist. verb. DL.....	1	0,0	-	0,0	-	0,0	-	-	3 372	0,5	112	3,3
68 DL des Grundstücks- und Wohnungswesens.....	258	7,5	0	0,1	-	0,0	-	-	19 126	2,7	123	0,6
69 Rechts-, Steuerberatungs- und Wirtschaftsprüfungs-DL.....	38	1,1	0	0,7	-	0,0	-	-	6 259	0,9	609	9,7
70 DL d. Unternehmensführung u. -beratung.....	75	2,2	6	7,8	-	0,0	-	-	11 925	1,7	2 600	21,8
71 DL von Architektur- und Ingenieurbüros.....	2	0,0	0	2,1	-	0,0	-	-	7 090	1,0	1 769	25,0
72 Forschungs- und Entwicklungs-DL.....	-	0,0	-	-	-	0,0	-	-	349	0,0	211	60,4
73 Werbe- und Marktforschungs-DL.....	19	0,6	2	9,3	-	0,0	-	-	8 022	1,1	2 938	36,6
74-75 Sonst. freiberufl., wiss. u. techn. DL; DL d. Veterinärwesens.....	6	0,2	3	46,6	-	0,0	-	-	1 749	0,2	186	10,7
77 DL der Vermietung v. beweglichen Sachen.....	13	0,4	1	4,4	-	0,0	-	-	7 831	1,1	1 674	21,4
78 DL der Arbeitskräfteüberlassung.....	24	0,7	1	5,9	-	0,0	-	-	6 687	0,9	404	6,0
79 Reisebüro- und Reiseveranstaltungs-DL.....	1	0,0	-	0,0	-	0,0	-	-	274	0,0	62	22,5
80-82 Wirtschaftliche Dienstleistungen a.n.g.....	25	0,7	2	7,8	-	0,0	-	-	7 788	1,1	568	7,3
84 DL der öffentl. Verwaltung, Verteidigung u. Sozialvers.....	2	0,0	-	0,0	-	0,0	-	-	1 075	0,2	56	5,2
85 Erziehungs- und Unterrichtsdienstleistungen.....	1	0,0	1	92,1	-	0,0	-	-	713	0,1	91	12,7
86 DL des Gesundheitswesens.....	1	0,0	-	0,0	-	0,0	-	-	748	0,1	10	1,3
87-88 DL von Heimen u. des Sozialwesens.....	-	0,0	-	-	-	0,0	-	-	33	0,0	-	0,0
90 Kreative, künstlerische und unterhaltende DL.....	-	0,0	-	-	-	0,0	-	-	371	0,1	160	43,1
91 DL von Bibliotheken und Museen.....	-	0,0	-	-	-	0,0	-	-	21	0,0	1	5,4
92 DL des Spiel-, Wett- und Lotteriewesens.....	-	0,0	-	-	-	0,0	-	-	7	0,0	-	0,0
93 DL des Sports, der Unterhaltung und der Erholung.....	0	0,0	0	100,0	-	0,0	-	-	179	0,0	68	37,7
94 DL v. Interessenvertretungen, Kirchen u.a.....	2	0,0	-	0,0	-	0,0	-	-	312	0,0	-	0,0
95 Reparatur von EDV-Geräten und Verbrauchsgütern.....	2	0,0	-	0,0	-	0,0	-	-	909	0,1	34	3,7
96 Sonstige überwiegend persönliche DL.....	62	1,8	3	4,2	-	0,0	-	-	473	0,1	3	0,5
97 DL privater Haushalte mit Hauspersonal.....	-	0,0	-	-	-	0,0	-	-	-	0,0	-	-
Summe.....	1 006	29,4	164	16,3	-	0,0	-	-	363 975	50,8	119 991	33,0
Gütersteuern minus Gütersubventionen.....	32	0,9	-	-	-	0,0	-	-	8 455	1,2	-	-
Summe Intermediärverbrauch / Endnachfrage.....	1 038	30,3	-	0,0	-	0,0	-	-	372 430	52,0	-	-
Wertschöpfung zu Herstellungspreisen.....	2 386	69,7	172	100,0	172	100,0	-	-	344 262	48,0	-	-
Produktionswert zu Herstellungspreisen.....	3 423	100,0	-	-	172	100,0	-	-	716 692	100,0	-	-

Use table at basic prices
including imports, cif

Table 2.2

Konsumausgaben / Final consumption expenditure										Bruttoanlageinvestitionen			INDUSTRIES / FINAL USES			
Private Haushalte / by households			Staat / by government			Private Organisationen ohne Erwerbszweck / by NPISH			Wohnbauten / Dwellings							
davon / of which:			davon / of which:			davon / of which:			davon / of which:							
%	IMP	%	%	IMP	%	%	IMP	%	%	IMP	%					
current prices, mill. EUR																
2 033	1,0	1 214	59,7	-	0,0	-	-	-	0,0	-	-	12	0,1	6	50,5Products of agriculture, hunting and related services 01
411	0,2	47	11,5	-	0,0	-	-	-	0,0	-	-	-	0,0	-	-Products of forestry, logging and related services 02
86	0,0	43	49,7	-	0,0	-	-	-	0,0	-	-	-	0,0	-	-Fish and fishing products 03
10	0,0	10	100,0	-	0,0	-	-	-	0,0	-	-	-	0,0	-	-Coal a.ignite; Crude petroleum a.natural gas; metal ores 05-07
28	0,0	11	39,0	-	0,0	-	-	-	0,0	-	-	114	0,7	9	8,2Other mining a. quarrying prod.; mining support services 08-09
9 643	4,8	4 606	47,8	0	0,0	-	0,0	-	0,0	-	-	-	0,0	-	-Food products 10
1 826	0,9	831	45,5	-	0,0	-	-	-	0,0	-	-	-	0,0	-	-Beverages, Tobacco products 11-12
439	0,2	411	93,5	-	0,0	-	-	-	0,0	-	-	-	0,0	-	-Textiles 13
3 986	2,0	3 926	98,5	-	0,0	-	-	-	0,0	-	-	-	0,0	-	-Wearing apparel 14
1 181	0,6	1 168	98,9	-	0,0	-	-	-	0,0	-	-	-	0,0	-	-Leather and related products 15
301	0,2	122	40,5	-	0,0	-	-	-	0,0	-	-	791	4,6	62	7,8Wood and products of wood and cork 16
315	0,2	252	79,9	-	0,0	-	-	-	0,0	-	-	-	0,0	-	-Paper and paper products 17
-	0,0	-	-	-	0,0	-	-	-	0,0	-	-	-	0,0	-	-Printing and recording services 18
2 616	1,3	1 451	55,5	-	0,0	-	-	-	0,0	-	-	-	0,0	-	-Coke and refined petroleum products 19
1 504	0,8	1 366	90,8	-	0,0	-	-	-	0,0	-	-	34	0,2	32	93,3Chemicals and chemical products 20
994	0,5	955	96,1	1 851	2,5	1 774	95,8	-	0,0	-	-	-	0,0	-	-Basic pharmaceutical products and preparations 21
592	0,3	550	92,8	-	0,0	-	-	-	0,0	-	-	172	1,0	81	47,4Rubber and plastic products 22
233	0,1	142	61,0	-	0,0	-	-	-	0,0	-	-	458	2,6	110	24,1Other non-metallic mineral products 23
5	0,0	5	95,9	-	0,0	-	-	-	0,0	-	-	-	0,0	-	-Basic metals 24
362	0,2	329	90,9	-	0,0	-	-	-	0,0	-	-	172	1,0	54	31,2Fabricated metal products, exc. machinery and equipment 25
1 672	0,8	1 600	95,7	45	0,1	45	99,8	-	0,0	-	-	-	0,0	-	-Computer, electronic and optical products 26
1 013	0,5	866	85,5	-	0,0	-	-	-	0,0	-	-	19	0,1	19	99,9Electrical equipment 27
286	0,1	256	89,5	-	0,0	-	-	-	0,0	-	-	24	0,1	21	87,3Machinery and equipment n.e.c. 28
2 998	1,5	2 947	98,3	-	0,0	-	-	-	0,0	-	-	-	0,0	-	-Motor vehicles, trailers and semi-trailers 29
497	0,2	366	73,7	13	0,0	12	93,0	-	0,0	-	-	-	0,0	-	-Other transport equipment 30
2 526	1,3	1 154	45,7	-	0,0	-	-	-	0,0	-	-	-	0,0	-	-Furniture 31
1 375	0,7	1 177	85,6	388	0,5	181	46,6	-	0,0	-	-	-	0,0	-	-Other manufactured goods 32
-	0,0	-	-	-	0,0	-	-	-	0,0	-	-	-	0,0	-	-Repair a.installation services of machinery a.equipment 33
4 255	2,1	-	0,0	-	0,0	-	-	-	0,0	-	-	-	0,0	-	-Electricity, gas, steam and air conditioning 35
-	0,0	-	-	-	0,0	-	-	-	0,0	-	-	-	0,0	-	-Natural water, water treatment and supply services 36
-	0,0	-	-	-	0,0	-	-	-	0,0	-	-	-	0,0	-	-Sewerage, waste management a. remediation services 37-39
-	0,0	-	-	-	0,0	-	-	-	0,0	-	-	7 889	45,4	-	0,0Buildings and building construction works 41
-	0,0	-	-	-	0,0	-	-	-	0,0	-	-	558	3,2	-	0,0Constructions a.construction works for civil engineering 42
843	0,4	-	0,0	-	0,0	-	-	-	0,0	-	-	2 823	16,2	-	0,0Specialised construction works 43
4 646	2,3	-	0,0	-	0,0	-	-	-	0,0	-	-	-	0,0	-	-Wholesale - a. retail trade, repair of motor vehicles 45
6 134	3,1	-	0,0	625	0,8	-	0,0	-	0,0	-	-	227	1,3	-	0,0Wholesale trade, exc. o.motor vehicles a. -cycles 46
20 389	10,2	-	0,0	623	0,8	-	0,0	-	0,0	-	-	738	4,2	-	0,0Retail trade, exc. o.motor vehicles a. -cycles 47
5 154	2,6	136	2,6	2 110	2,8	8	0,4	-	0,0	-	-	40	0,2	12	31,4Land transport services a. transport services via pipelines 49
65	0,0	6	9,2	0	0,0	0	100,0	-	0,0	-	-	1	0,0	0	68,9Water transport services 50
1 661	0,8	1	0,1	0	0,0	0	43,7	-	0,0	-	-	0	0,0	0	66,7Air transport services 51
1 032	0,5	53	5,1	1 807	2,4	4	0,2	-	0,0	-	-	10	0,1	4	38,8Warehousing and support services for transportation 52
246	0,1	-	0,0	-	0,0	-	-	-	0,0	-	-	-	0,0	-	-Postal and courier services 53
24 075	12,0	-	0,0	8	0,0	-	0,0	-	0,0	-	-	-	0,0	-	-Accommod. services; food a.beverage serving services 55-56
1 441	0,7	689	47,8	52	0,1	16	30,9	-	0,0	-	-	-	0,0	-	-Publishing activities 58
389	0,2	256	65,9	3	0,0	-	0,0	-	0,0	-	-	-	0,0	-	-Audiovisual services 59
157	0,1	-	0,0	647	0,9	-	0,0	-	0,0	-	-	-	0,0	-	-Programming and broadcasting services 60
2 474	1,2	18	0,7	-	0,0	-	-	-	0,0	-	-	-	0,0	-	-Telecommunications services 61
55	0,0	55	100,0	5	0,0	-	0,0	-	0,0	-	-	-	0,0	-	-Information technology serv., communication services 62-63
2 208	1,1	4	0,2	53	0,1	-	0,0	-	0,0	-	-	-	0,0	-	-Financial services 64
4 507	2,3	192	4,3	0	0,0	-	0,0	-	0,0	-	-	0	0,0	-	0,0Insurance, reinsurance and pension funding services 65
321	0,2	-	0,0	0	0,0	-	0,0	-	0,0	-	-	-	0,0	-	-Services auxiliary to financial a. insurance services 66
34 490	17,2	-	0,0	50	0,1	-	0,0	-	0,0	-	-	288	1,7	-	0,0Real estate services 68
476	0,2	-	0,0	-	0,0	-	-	-	0,0	-	-	32	0,2	-	0,0Legal and accounting services 69
-	0,0	-	-	4	0,0	-	0,0	-	0,0	-	-	-	0,0	-	-Serv. of head offices; management consulting service 70
-	0,0	-	-	97	0,1	-	0,0	-	0,0	-	-	1 231	7,1	-	0,0Architectural and engineering services 71
-	0,0	-	-	334	0,4	-	0,0	-	0,0	-	-	-	0,0	-	-Scientific research and development services 72
-	0,0	-	-	9	0,0	-	0,0	-	0,0	-	-	-	0,0	-	-Advertising and market research services 73
379	0,2	-	0,0	14	0,0	-	0,0	-	0,0	-	-	-	0,0	-	-Other prof., scientific, technical serv.; veterinary services 74-75
1 512	0,8	-	0,0	95	0,1	-	0,0	-	0,0	-	-	-	0,0	-	-Rental and leasing services 77
-	0,0	-	-	-	0,0	-	-	-	0,0	-	-	-	0,0	-	-Employment services 78
2 145	1,1	17	0,8	98	0,1	-	0,0	-	0,0	-	-	-	0,0	-	-Travel agency, tour operator and related services 79
1 196	0,6	-	0,0	553	0,7	-	0,0	-	0,0	-	-	81	0,5	-	0,0Other business support services 80-82
86	0,0	-	0,0	22 830	30,6	-	0,0	-	0,0	-	-	-	0,0	-	-Public administration, defence, social security services 84
2 076	1,0	2	0,1	15 349	20,6	-	0,0	1 455	17,7	-	0,0	-	0,0	-	-Education services 85
4 078	2,0	-	0,0	18 561	24,9	157	0,8	2 430	29,5	-	0,0	-	0,0	-	-Human health services 86
2 390	1,2	376	15,7	4 682	6,3	-	0,0	2 348	28,5	-	0,0	-	0,0	-	-Residential care services, social work services 87-88
1 098	0,5	-	0,0	487	0,7	-	0,0	54	0,7	-	0,0	-	0,0	-	-Creative, arts and entertainment services 90
291	0,1	-	0,0	407	0,5	-	0,0	16	0,2	-	0,0	-	0,0	-	-Library, archive, museum and other cultural services 91
868	0,4	0	0,0	-	0,0	-	-	-	0,0	-	-	-	0,0	-	-Gambling and betting services 92
1 796	0,9	-	0,0	333	0,4	-	0,0	110	1,3	-	0,0	-	0,0	-	-Sporting services, amusement and recreation services 93
112	0,1	-	0,0	1 520	2,0	-	0,0	1 816	22,1	-	0,0	-	0,0	-	-Services furnished by membership organisations 94
315	0,2	-	0,0	-	0,0	-	-	-	0,0	-	-	-	0,0	-	-Repair services of computers, pers. a. household goods 95
3 225	1,6	60	1,9	118	0,2	-	0,0	-	0,0	-	-	-	0,0	-	-Other personal services 96
172	0,1	-	0,0	-	0,0	-	-	-	0,0	-	-	-	0,0	-	-Services of households as employers of dom. personnel 97
173 689	86,8	27 669	15,9	73 773	99,0	2 197	3,0	8 228	100,0	-	0,0	15 715	90,4	412	2,6Total intermediate consumption / final uses
26 397	13,2	-	-	731	1,0	-	-	-	0,0	-	-	1 661	9,6	-	-Taxes on products less subsidies on products
200 086	100,0			74 504	100,0			8 228	100,0			17 376	100,0		 Total intermediate consumption / final uses

Tabelle 2.2

Verwendungstabelle zu Herstellungspreisen inklusive Importe, cif

AKTIVITÄTEN / ENDNACHFRAGEKATEGORIEN	----- Bruttoanlageinvestitionen / Gross fixed capital formation -----															
	Sonstige Bauten / Other buildings and structures				Ausrüstungen / Machinery				Fahrzeuge / Transport equipment				Übrige Bruttoanlageinvestitionen / Other GFCF (1)			
	GÜTER				%				%				%			
	davon / of which: IMP %				on / of which: IMP %				on / of which: IMP %				davon / of which: IMP %			
laufende Preise, Mio EUR																
01 Erz.d. Landwirtschaft u. Jagd; damit verbundene DL.....	14	0,1	8	55,1	-	0,0	-	-	-	-	-	112	0,6	35	31,8	
02 Forstwirtschaftliche Erzeugnisse und DL.....	-	0,0	-	-	-	0,0	-	-	-	-	-	-	0,0	-	-	
03 Fische u. Fischereierzeugnisse.....	-	0,0	-	-	-	0,0	-	-	-	-	-	-	0,0	-	-	
05-07 Kohle; Erdöl u. Erdgas; Erze.....	-	0,0	-	-	-	0,0	-	-	-	-	-	-	0,0	-	-	
08-09 Steine u. Erden; DL für den Bergbau.....	-	0,0	-	-	65	0,3	-	0,0	-	0,0	-	-	0,0	-	-	
10 Nahrungs- und Futtermittel.....	-	0,0	-	-	-	0,0	-	-	-	-	-	-	0,0	-	-	
11-12 Getränke, Tabakerzeugnisse.....	-	0,0	-	-	-	0,0	-	-	-	-	-	-	0,0	-	-	
13 Textilien.....	-	0,0	-	-	211	1,0	201	95,3	-	0,0	-	-	0,0	-	-	
14 Bekleidung.....	-	0,0	-	-	3	0,0	3	93,7	-	0,0	-	-	0,0	-	-	
15 Leder und Lederwaren.....	-	0,0	-	-	-	0,0	-	-	-	-	-	-	0,0	-	-	
16 Holz sowie Holz-, Kork- und Flechtwaren.....	143	0,6	12	8,6	17	0,1	10	59,3	-	0,0	-	-	0,0	-	-	
17 Papier, Pappe und Waren daraus.....	-	0,0	-	-	-	0,0	-	-	-	-	-	-	0,0	-	-	
18 Verlags- und Druckerzeugnisse.....	-	0,0	-	-	-	0,0	-	-	-	-	-	-	0,0	-	-	
19 Kokereierzeugnisse und Mineralölzeugnisse.....	-	0,0	-	-	-	0,0	-	-	-	-	-	-	0,0	-	-	
20 Chemische Erzeugnisse.....	-	0,0	-	-	-	0,0	-	-	-	-	-	-	0,0	-	-	
21 Pharmazeutische Erzeugnisse.....	-	0,0	-	-	-	0,0	-	-	-	-	-	-	0,0	-	-	
22 Gummi- und Kunststoffwaren.....	67	0,3	14	20,6	143	0,7	128	89,3	11	0,1	11	99,5	-	0,0	-	
23 Glas, Keramik, bearbeitete Steine und Erden.....	46	0,2	27	58,7	101	0,5	85	84,3	-	0,0	-	-	0,0	-	-	
24 Metalle und Halbzeug daraus.....	240	1,0	30	12,4	73	0,3	28	38,1	-	0,0	-	-	0,0	-	-	
25 Metallerzeugnisse.....	435	1,7	75	17,3	443	2,0	196	44,2	-	0,0	-	-	0,0	-	-	
26 EDV-Geräte, elektronische und optische Erzeugnisse.....	-	0,0	-	-	3 067	14,0	2 842	92,7	-	0,0	-	-	0,0	-	-	
27 Elektrische Ausrüstungen.....	457	1,8	16	3,5	1 733	7,9	1 005	58,0	-	0,0	-	-	0,0	-	-	
28 Maschinen.....	43	0,2	33	75,7	8 375	38,3	5 106	61,0	126	1,5	106	84,1	-	0,0	-	
29 Kraftwagen und Kraftwagenteile.....	-	0,0	-	-	-	0,0	-	-	5 497	63,8	5 396	98,2	-	0,0	-	
30 Sonstige Fahrzeuge.....	30	0,1	21	69,5	71	0,3	42	59,1	1 318	15,3	574	43,6	-	0,0	-	
31 Möbel.....	-	0,0	-	-	1 172	5,4	466	39,8	-	0,0	-	-	0,0	-	-	
32 Waren a.n.g.....	-	0,0	-	-	455	2,1	423	93,1	-	0,0	-	-	0,0	-	-	
33 Reparatur u. Installation v. Maschinen u. Ausrüstungen.....	-	0,0	-	-	2 440	11,2	26	1,1	52	0,6	-	0,0	-	0,0	-	
35 Energie und DL der Energieversorgung.....	-	0,0	-	-	-	0,0	-	-	-	0,0	-	-	0,0	-	-	
36 Wasser und DL der Wasserversorgung.....	-	0,0	-	-	-	0,0	-	-	-	0,0	-	-	0,0	-	-	
37-39 DL der Abwasser- u. Abfallentsorgung; Rückgewinnung.....	-	0,0	-	-	-	0,0	-	-	-	0,0	-	-	0,0	-	-	
41 Gebäude und Hochbauarbeiten.....	9 156	36,5	-	0,0	-	0,0	-	-	-	0,0	-	-	0,0	-	-	
42 Tiefbauten und Tiefbauarbeiten.....	3 625	14,4	-	0,0	-	0,0	-	-	-	0,0	-	-	0,0	-	-	
43 Bauintallations- u. sonst. Ausbauarbeiten.....	6 435	25,6	-	0,0	-	0,0	-	-	-	0,0	-	-	0,0	-	-	
45 Kfz-Handel und -reparatur.....	-	0,0	-	-	-	0,0	-	-	1 040	12,1	-	0,0	-	0,0	-	
46 Großhandelsleistungen (o. Kfz.).....	69	0,3	-	0,0	2 562	11,7	-	0,0	62	0,7	-	0,0	84	0,4	0,0	
47 Einzelhandelsleistungen (o. Kfz.).....	-	0,0	-	-	393	1,8	-	0,0	-	0,0	-	-	45	0,2	0,0	
49 Landverkehrsleist. u. Transportleist. in Rohrfernleitungen.....	6	0,0	2	42,8	54	0,2	30	55,9	25	0,3	15	57,8	2	0,0	1	50,6
50 Schifffahrtsleistungen.....	0	0,0	0	70,8	0	0,0	0	71,4	-	0,0	-	-	0,0	-	-	
51 Luftfahrtleistungen.....	0	0,0	0	80,0	0	0,0	0	98,6	-	0,0	-	-	0,0	0	89,1	
52 Lagereleistungen, sonst. DL für den Verkehr.....	3	0,0	1	38,5	29	0,1	14	46,9	12	0,1	6	48,5	1	0,0	0	42,4
53 Post- und Kurierdienste.....	-	0,0	-	-	-	0,0	-	-	-	0,0	-	-	0,0	-	-	
55-56 Beherbergungs- und Gastronomie-DL.....	-	0,0	-	-	-	0,0	-	-	-	0,0	-	-	0,0	-	-	
58 DL des Verlagswesens.....	-	0,0	-	-	-	0,0	-	-	-	0,0	-	-	0,0	-	-	
59 DL d. Filmherstellung, d. -vertriebs u. -verleihs; Kino-DL.....	-	0,0	-	-	-	0,0	-	-	-	0,0	-	-	412	2,1	164	39,9
60 Rundfunkveranstaltungsleistungen.....	-	0,0	-	-	-	0,0	-	-	-	0,0	-	-	166	0,8	-	0,0
61 Telekommunikationsdienstleistungen.....	-	0,0	-	-	-	0,0	-	-	-	0,0	-	-	0,0	-	-	
62-63 DL d. Informationstechnologie; Informations-DL.....	-	0,0	-	-	-	0,0	-	-	-	0,0	-	-	8 203	41,2	595	7,2
64 Finanzdienstleistungen.....	-	0,0	-	-	-	0,0	-	-	-	0,0	-	-	0,0	-	-	
65 DL v. Versicherungen und Pensionskassen.....	0	0,0	-	0,0	3	0,0	-	0,0	1	0,0	-	0,0	-	0,0	-	
66 Mit Finanz- u. Versicherungsleist. verb. DL.....	-	0,0	-	-	-	0,0	-	-	-	0,0	-	-	0,0	-	-	
68 DL des Grundstücks- und Wohnungswesens.....	565	2,2	-	0,0	-	0,0	-	-	-	0,0	-	-	0,0	-	-	
69 Rechts-, Steuerberatungs- und Wirtschaftsprüfungs-DL.....	60	0,2	-	0,0	-	0,0	-	-	-	0,0	-	-	0,0	-	-	
70 DL d. Unternehmensführung u. -beratung.....	-	0,0	-	-	-	0,0	-	-	-	0,0	-	-	0,0	-	-	
71 DL von Architektur- und Ingenieurbüros.....	1 981	7,9	-	0,0	4	0,0	-	0,0	-	0,0	-	-	0,0	-	-	
72 Forschungs- und Entwicklungs-DL.....	-	0,0	-	-	-	0,0	-	-	-	0,0	-	-	10 470	52,6	709	6,8
73 Werbe- und Marktforschungs-DL.....	-	0,0	-	-	-	0,0	-	-	-	0,0	-	-	0,0	-	-	
74-75 Sonst. freiberufl., wiss. u. techn. DL; DL d. Veterinärwesens.....	-	0,0	-	-	-	0,0	-	-	-	0,0	-	-	0,0	-	-	
77 DL der Vermietung v. beweglichen Sachen.....	-	0,0	-	-	-	0,0	-	-	-	0,0	-	-	0,0	-	-	
78 DL der Arbeitskräfteüberlassung.....	-	0,0	-	-	-	0,0	-	-	-	0,0	-	-	0,0	-	-	
79 Reisebüro- und Reiseveranstaltungs-DL.....	-	0,0	-	-	-	0,0	-	-	-	0,0	-	-	0,0	-	-	
80-82 Wirtschaftliche Dienstleistungen a.n.g.....	138	0,5	-	0,0	-	0,0	-	-	-	0,0	-	-	0,0	-	-	
84 DL der öffentl. Verwaltung, Verteidigung u. Sozialvers.....	-	0,0	-	-	-	0,0	-	-	-	0,0	-	-	0,0	-	-	
85 Erziehungs- und Unterrichtsdienstleistungen.....	-	0,0	-	-	-	0,0	-	-	-	0,0	-	-	0,0	-	-	
86 DL des Gesundheitswesens.....	-	0,0	-	-	-	0,0	-	-	-	0,0	-	-	0,0	-	-	
87-88 DL von Heimen u. des Sozialwesens.....	-	0,0	-	-	-	0,0	-	-	-	0,0	-	-	0,0	-	-	
90 Kreative, künstlerische und unterhaltende DL.....	-	0,0	-	-	-	0,0	-	-	-	0,0	-	-	174	0,9	-	0,0
91 DL von Bibliotheken und Museen.....	-	0,0	-	-	-	0,0	-	-	-	0,0	-	-	0,0	-	-	
92 DL des Spiel-, Wett- und Lotteriewesens.....	-	0,0	-	-	-	0,0	-	-	-	0,0	-	-	0,0	-	-	
93 DL des Sports, der Unterhaltung und der Erholung.....	-	0,0	-	-	-	0,0	-	-	-	0,0	-	-	0,0	-	-	
94 DL v. Interessenvertretungen, Kirchen u.a.....	-	0,0	-	-	-	0,0	-	-	-	0,0	-	-	0,0	-	-	
95 Reparatur von EDV-Geräten und Gebrauchsgütern.....	-	0,0	-	-	-	0,0	-	-	-	0,0	-	-	0,0	-	-	
96 Sonstige überwiegend persönliche DL.....	-	0,0	-	-	-	0,0	-	-	-	0,0	-	-	0,0	-	-	
97 DL privater Haushalte mit Hauspersonal.....	-	0,0	-	-	-	0,0	-	-	-	0,0	-	-	0,0	-	-	
Summe.....	23 513	93,6	239	1,0	21 414	98,1	10 605	49,5	8 143	94,6	6 107	75,0	19 669	98,8	1 505	7,7
Gütersteuern minus Gütersubventionen.....	1 595	6,4	-	-	425	1,9	-	-	468	5,4	-	-	229	1,2	-	-
Summe Intermediärverbrauch / Endnachfrage.....	25 108	100,0			21 839	100,0			8 611	100,0			19 898	100,0		

(1) Immaterielle Anlagegüter sowie Nutztiere und Nutzpflanzen / Intangible fixed assets and cultivated assets, e.g. trees and livestock

Use table at basic prices
including imports, cif

Table 2.2

Nettozugang an Wertsachen / Changes in valuables			Lagerveränderungen / Changes in inventories			Exporte / Exports			davon: Exporte, EU / of which: Exports, EU			INDUSTRIES / FINAL USES				
davon / of which:		davon / of which:		davon / of which:		davon / of which:		davon / of which:		davon / of which:		PRODUCTS				
%	IMP	%	IMP	%	IMP	%	IMP	%	IMP	%						
current prices, mill. EUR																
-	0,0	-	-	60	1,4	13	22,0	865	0,4	107	12,4	709	0,5	77	10,9Products of agriculture, hunting and related services 01
-	0,0	-	-	16	0,4	4	24,5	80	0,0	0	0,5	78	0,1	0	0,4Products of forestry, logging and related services 02
-	0,0	-	-	1	0,0	1	50,0	4	0,0	1	34,4	4	0,0	1	35,9Fish and fishing products 03
-	0,0	-	-	74	1,7	80	107,3	336	0,2	310	92,5	1 062	0,7	309	29,1Coal a.lignite; Crude petroleum a.natural gas; metal ores 04-07
-	0,0	-	-	57	1,3	4	6,4	338	0,2	10	3,1	205	0,1	9	4,3Other mining a. quarrying prod.; mining support services 08-09
-	0,0	-	-	39	0,9	29	74,8	7 118	3,6	359	5,0	6 373	4,3	312	4,9Food products 10
-	0,0	-	-	69	1,6	5	7,2	4 195	2,1	1	0,0	1 138	0,8	1	0,1Beverages, Tobacco products 11-12
-	0,0	-	-	12	0,3	6	46,0	1 350	0,7	111	8,2	868	0,6	90	10,4Textiles 13
-	0,0	-	-	10	0,2	8	83,7	1 220	0,6	705	57,8	1 036	0,7	634	61,2Wearing apparel 14
-	0,0	-	-	16	0,4	9	56,1	1 070	0,5	254	23,8	910	0,6	215	23,6Leather and related products 15
-	0,0	-	-	73	1,7	8	10,7	4 144	2,1	14	0,3	3 223	2,2	11	0,3Wood and products of wood and cork 16
-	0,0	-	-	605	13,8	14	2,4	4 055	2,1	77	1,9	3 901	2,6	68	1,7Paper and paper products 17
-	0,0	-	-	3	0,1	0	5,0	217	0,1	-	0,0	179	0,1	-	0,0Printing and recording services 18
-	0,0	-	-	38	0,9	13	34,9	1 675	0,9	282	16,8	6 702	4,5	269	4,0Coke and refined petroleum products 19
-	0,0	-	-	128	2,9	62	48,2	12 887	6,6	922	7,2	10 950	7,4	644	5,9Chemicals and chemical products 20
-	0,0	-	-	155	3,5	34	21,9	3 934	2,0	1 236	31,4	1 773	1,2	668	37,7Basic pharmaceutical products and preparations 21
-	0,0	-	-	95	2,2	37	38,9	4 836	2,5	1 110	23,0	3 762	2,5	870	23,1Rubber and plastic products 22
-	0,0	-	-	104	2,4	21	20,4	2 291	1,2	283	12,4	1 522	1,0	165	10,8Other non-metallic mineral products 23
444	23,5	383	86,3	473	10,8	84	17,8	12 903	6,6	435	3,4	10 079	6,8	346	3,4Basic metals 24
-	0,0	-	-	121	2,7	47	39,0	8 068	4,1	914	11,3	6 049	4,1	695	11,5Fabricated metal products, exc. machinery and equipment 25
-	0,0	-	-	404	9,2	124	30,6	8 341	4,2	1 796	21,5	3 619	2,4	1 304	36,0Computer, electronic and optical products 26
-	0,0	-	-	529	12,0	83	15,7	9 608	4,9	1 605	16,7	6 674	4,5	1 211	18,1Electrical equipment 27
-	0,0	-	-	552	12,6	184	33,3	19 854	10,1	1 767	8,9	12 446	8,4	1 173	9,4Machinery and equipment n.e.c. 28
-	0,0	-	-	227	5,2	74	32,6	17 648	9,0	3 040	17,2	12 732	8,5	1 932	15,2Motor vehicles, trailers and semi-trailers 29
-	0,0	-	-	165	3,8	45	27,1	4 152	2,1	328	7,9	2 438	1,6	145	6,0Other transport equipment 30
-	0,0	-	-	-	-	18	-0,4	1 056	0,5	19	1,8	831	0,6	15	1,8Furniture 31
814	43,1	283	34,8	68	1,5	17	25,3	2 941	1,5	689	23,4	1 935	1,3	495	25,6Other manufactured goods 32
-	0,0	-	-	-	0,0	-	-	1 627	0,8	-	0,0	1 098	0,7	-	0,0Repair a.installation services of machinery a.equipment 33
-	0,0	-	-	38	0,9	-	0,0	1 787	0,9	-	0,0	4 041	2,7	-	0,0Electricity, gas, steam and air conditioning 35
-	0,0	-	-	-	0,0	-	0,0	3	0,0	-	0,0	0	0,0	-	0,0Natural water, water treatment and supply services 36
-	0,0	-	-	9	0,2	10	114,5	1 086	0,6	628	57,9	1 015	0,7	589	58,0Sewerage, waste management a. remediation services 37-39
-	0,0	-	-	-	-	115	-2,6	220	0,1	-	0,0	157	0,1	-	0,0Buildings and building construction works 41
-	0,0	-	-	-	0,0	-	-	235	0,1	-	0,0	193	0,1	-	0,0Constructions a.construction works for civil engineering 42
-	0,0	-	-	-	-	22	-0,5	405	0,2	-	0,0	332	0,2	-	0,0Specialised construction works 43
-	0,0	-	-	-	0,0	-	0,0	1 019	0,5	-	0,0	785	0,5	-	0,0Wholesale- a. retail trade, repair of motor vehicles 45
79	4,2	-	0,0	160	3,6	-	0,0	12 626	6,4	-	0,0	8 365	5,6	-	0,0Wholesale trade, exc. o.motor vehicles a.-cycles 46
254	13,5	-	0,0	-	0,0	-	-	1	0,0	-	0,0	0	0,0	-	0,0Retail trade, exc. o.motor vehicles a.-cycles 47
3	0,2	1	23,9	11	0,3	4	38,6	7 923	4,0	3 731	47,1	6 714	4,5	3 245	48,3Land transport services a. transport services via pipelines 49
-	0,0	-	-	0	0,0	0	73,4	375	0,2	343	91,3	181	0,1	161	88,8Water transport services 50
0	0,0	0	54,2	0	0,0	0	71,4	1 298	0,7	199	15,4	920	0,6	87	9,4Air transport services 51
1	0,1	0	31,7	4	0,1	2	44,7	3 535	1,8	785	22,2	2 790	1,9	617	22,1Warehousing and support services for transportation 52
-	0,0	-	-	-	0,0	-	-	728	0,4	-	0,0	575	0,4	-	0,0Postal and courier services 53
-	0,0	-	-	-	0,0	-	-	2 814	1,4	-	0,0	2 155	1,4	-	0,0Accommod. services; food a.beverage serving services 55-56
-	0,0	-	-	10	0,2	8	83,6	860	0,4	32	3,7	612	0,4	21	3,4Publishing activities 58
-	0,0	-	-	2	0,0	1	82,2	431	0,2	252	58,6	370	0,2	221	59,6Audiovisual services 59
-	0,0	-	-	-	0,0	-	-	15	0,0	-	0,0	14	0,0	-	0,0Programming and broadcasting services 60
-	0,0	-	-	-	0,0	-	-	642	0,3	-	0,0	476	0,3	-	0,0Telecommunications services 61
-	0,0	-	-	23	0,5	-	0,0	5 872	3,0	-	0,0	4 283	2,9	-	0,0Information technology serv., communication services 62-63
-	0,0	-	-	-	0,0	-	-	2 331	1,2	-	0,0	1 550	1,0	-	0,0Financial services 64
0	0,0	-	0,0	0	0,0	-	0,0	670	0,3	-	0,0	635	0,4	-	0,0Insurance, reinsurance and pension funding services 65
-	0,0	-	-	-	0,0	-	-	183	0,1	-	0,0	164	0,1	-	0,0Services auxiliary to financial a. insurance services 66
-	0,0	-	-	-	0,0	-	-	157	0,1	-	0,0	45	0,0	-	0,0Real estate services 68
-	0,0	-	-	6	0,1	-	0,0	543	0,3	-	0,0	374	0,3	-	0,0Legal and accounting services 69
-	0,0	-	-	-	0,0	-	-	3 046	1,6	-	0,0	2 364	1,6	-	0,0Serv. of head offices; management consulting service 70
-	0,0	-	-	180	4,1	-	0,0	2 548	1,3	-	0,0	1 582	1,1	-	0,0Architectural and engineering services 71
-	0,0	-	-	6	0,1	-	0,0	2 452	1,2	-	0,0	1 687	1,1	-	0,0Scientific research and development services 72
-	0,0	-	-	-	0,0	-	0,0	1 459	0,7	-	0,0	1 108	0,7	-	0,0Advertising and market research services 73
-	0,0	-	-	-	-	5	-0,1	306	0,2	-	0,0	199	0,1	-	0,0Other prof., scientific, technical serv.; veterinary services 74-75
-	0,0	-	-	-	0,0	-	-	1 482	0,8	-	0,0	1 081	0,7	-	0,0Rental and leasing services 77
-	0,0	-	-	-	0,0	-	-	172	0,1	-	0,0	131	0,1	-	0,0Employment services 78
-	0,0	-	-	-	0,0	-	-	81	0,0	-	0,0	70	0,0	-	0,0Travel agency, tour operator and related services 79
-	0,0	-	-	-	0,0	-	0,0	451	0,2	-	0,0	330	0,2	-	0,0Other business support services 80-82
-	0,0	-	-	-	0,0	-	-	181	0,1	-	0,0	53	0,0	-	0,0Public administration, defence, social security services 84
-	0,0	-	-	-	0,0	-	-	41	0,0	-	0,0	34	0,0	-	0,0Education services 85
-	0,0	-	-	-	0,0	-	-	260	0,1	-	0,0	241	0,2	-	0,0Human health services 86
-	0,0	-	-	-	0,0	-	-	-	0,0	-	-	-	0,0	-	-Residential care services, social work services 87-88
43	2,3	135	312,3	-	0,0	-	0,0	297	0,2	-	0,0	159	0,1	-	0,0Creative, arts and entertainment services 90
29	1,6	68	230,8	-	0,0	-	0,0	39	0,0	-	0,0	8	0,0	-	0,0Library, archive, museum and other cultural services 91
-	0,0	-	-	-	0,0	-	-	20	0,0	-	0,0	19	0,0	-	0,0Gambling and betting services 92
-	0,0	-	-	-	0,0	-	-	75	0,0	-	0,0	61	0,0	-	0,0Sporting services, amusement and recreation services 93
-	0,0	-	-	-	0,0	-	-	-	0,0	-	-	-	0,0	-	-Services furnished by membership organisations 94
-	0,0	-	-	0	0,0	-	0,0	11	0,0	-	0,0	10	0,0	-	0,0Repair services of computers, pers. a. household goods 95
-	0,0	-	-	-	0,0	-	-	1	0,0	-	0,0	1	0,0	-	0,0Other personal services 96
-	0,0	-	-	-	0,0	-	-	-	0,0	-	-	-	0,0	-	-Services of households as employers of dom. personnel 97
1 668	88,3	870	52,1	4 384	99,7	1 033	23,6	195 495	99,6	22 346	11,4	148 177	99,5	16 600	11,2Total intermediate consumption / final uses
221	11,7	-	-	12	0,3	-	-	816	0,4	-	-	753	0,5	-	-Taxes on products less subsidies on products
1 889	100,0	-	-	4 396	100,0	-	-	196 311	100,0	-	-	148 930	100,0	-	-Total intermediate consumption / final uses

Tabelle 2.2

Verwendungstabelle zu Herstellungspreisen inklusive Importe, cif

AKTIVITÄTEN / ENDNACHFRAGEKATEGORIEN GÜTER	Endnachfrage Summe / Total final uses				Gesamtverwendung / Total use			
	%	davon / of which:		%	davon / of which:			
		IMP	%		IMP	%		
				laufende Preise, Mio EUR				
01 Erz.d. Landwirtschaft u. Jagd; damit verbundene DL.....	3 096	0,5	1 384	44,7	9 298	1,0	2 925	31,5
02 Forstwirtschaftliche Erzeugnisse und DL.....	507	0,1	52	10,2	3 279	0,3	812	24,8
03 Fische u. Fischereierzeugnisse.....	91	0,0	45	49,1	173	0,0	84	48,7
05-07 Kohle; Erdöl u.Erdgas; Erze.....	420	0,1	400	95,3	8 605	0,9	8 037	93,4
08-09 Steine u.Erden; DL für den Bergbau.....	602	0,1	34	5,7	1 907	0,2	513	26,9
10 Nahrungs- und Futtermittel.....	16 801	2,9	4 994	29,7	24 026	2,5	8 032	33,4
11-12 Getränke, Tabakerzeugnisse.....	6 091	1,1	837	13,7	8 000	0,8	1 381	17,3
13 Textilien.....	2 012	0,3	728	36,2	3 209	0,3	1 715	53,5
14 Bekleidung.....	5 219	0,9	4 642	89,0	5 441	0,6	4 849	89,1
15 Leder und Lederwaren.....	2 268	0,4	1 432	63,1	2 931	0,3	2 075	70,8
16 Holz sowie Holz-, Kork- und Flechtwaren.....	5 469	0,9	228	4,2	10 599	1,1	1 939	18,3
17 Papier, Pappe und Waren daraus.....	4 975	0,9	343	6,9	9 394	1,0	2 791	29,7
18 Verlags- und Druckerzeugnisse.....	220	0,0	0	0,1	1 832	0,2	85	4,6
19 Kokereierzeugnisse und Mineralölerzeugnisse.....	4 329	0,7	1 746	40,3	9 630	1,0	4 713	48,9
20 Chemische Erzeugnisse.....	14 554	2,5	2 382	16,4	29 055	3,1	14 791	50,9
21 Pharmazeutische Erzeugnisse.....	6 935	1,2	3 998	57,7	8 556	0,9	5 322	62,2
22 Gummi- und Kunststoffwaren.....	5 916	1,0	1 931	32,6	11 549	1,2	5 488	47,5
23 Glas, Keramik, bearbeitete Steine und Erden.....	3 233	0,6	668	20,7	8 517	0,9	2 410	28,3
24 Metalle und Halbzeug daraus.....	14 138	2,4	964	6,8	28 347	3,0	9 981	35,2
25 Metallerzeugnisse.....	9 601	1,7	1 615	16,8	21 831	2,3	7 310	33,5
26 EDV-Geräte, elektronische und optische Erzeugnisse.....	13 530	2,3	6 407	47,4	19 012	2,0	11 067	58,2
27 Elektrische Ausrüstungen.....	13 360	2,3	3 596	26,9	19 832	2,1	9 052	45,6
28 Maschinen.....	29 260	5,1	7 472	25,5	39 961	4,2	16 960	42,4
29 Kraftwagen und Kraftwagenteile.....	26 370	4,6	11 456	43,4	34 575	3,6	17 852	51,6
30 Sonstige Fahrzeuge.....	6 246	1,1	1 388	22,2	7 711	0,8	2 459	31,9
31 Möbel.....	4 736	0,8	1 639	34,6	5 163	0,5	1 890	36,6
32 Waren a.n.g.....	6 041	1,0	2 771	45,9	7 192	0,8	3 830	53,3
33 Reparatur u. Installation v. Maschinen u. Ausrüstungen.....	4 119	0,7	26	0,6	9 940	1,0	1 939	19,5
35 Energie und DL der Energieversorgung.....	6 080	1,1	-	0,0	32 101	3,4	1 390	4,3
36 Wasser und DL der Wasserversorgung.....	3	0,0	-	0,0	1 100	0,1	0	0,0
37-39 DL der Abwasser- u. Abfallentsorgung; Rückgewinnung.....	1 095	0,2	638	58,3	9 391	1,0	1 963	20,9
41 Gebäude und Hochbauarbeiten.....	17 150	3,0	-	0,0	22 769	2,4	214	0,9
42 Tiefbauten und Tiefbauarbeiten.....	4 418	0,8	-	0,0	8 651	0,9	123	1,4
43 Bauintallations- u. sonst. Ausbauarbeiten.....	10 483	1,8	-	0,0	27 169	2,9	302	1,1
45 Kfz-Handel und -reparatur.....	6 708	1,2	-	0,0	9 913	1,0	167	1,7
46 Großhandelsleistungen (o. Kfz).....	22 628	3,9	-	0,0	38 127	4,0	1 239	3,2
47 Einzelhandelsleistungen (o. Kfz).....	22 443	3,9	-	0,0	23 369	2,5	-	0,0
49 Landverkehrsleist. u. Transportleist. in Rohrfernleitungen.....	15 328	2,7	3 940	25,7	24 013	2,5	7 044	29,3
50 Schifffahrtsleistungen.....	442	0,1	350	79,1	1 366	0,1	1 241	90,9
51 Luftfahrtleistungen.....	2 959	0,5	201	6,8	4 528	0,5	773	17,1
52 Lagereleistungen, sonst. DL für den Verkehr.....	6 434	1,1	868	13,5	13 783	1,4	2 571	18,7
53 Post- und Kurierdienste.....	974	0,2	-	0,0	3 386	0,4	341	10,1
55-56 Beherbergungs- und Gastronomie-DL.....	26 897	4,7	-	0,0	31 049	3,3	1 774	5,7
58 DL des Verlagswesens.....	2 775	0,5	910	32,8	4 748	0,5	1 447	30,5
59 DL d. Filmherstellung, d. -vertriebs u. -verleihs; Kino-DL.....	991	0,2	510	51,5	2 515	0,3	1 107	44,0
60 Rundfunkveranstaltungsleistungen.....	819	0,1	-	0,0	1 347	0,1	-	0,0
61 Telekommunikationsdienstleistungen.....	3 116	0,5	18	0,6	6 954	0,7	568	8,2
62-63 DL d. Informationstechnologie; Informations-DL.....	14 158	2,4	649	4,6	24 379	2,6	4 985	20,4
64 Finanzdienstleistungen.....	4 591	0,8	4	0,1	17 061	1,8	1 801	10,6
65 DL v. Versicherungen und Pensionskassen.....	5 182	0,9	192	3,7	7 186	0,8	420	5,8
66 Mit Finanz- u. Versicherungsleist. verb. DL.....	504	0,1	-	0,0	3 876	0,4	112	2,9
68 DL des Grundstücks- und Wohnungswesens.....	35 550	6,1	-	0,0	54 676	5,8	123	0,2
69 Rechts-, Steuerberatungs- und Wirtschaftsprüfungs-DL.....	1 117	0,2	-	0,0	7 376	0,8	609	8,3
70 DL d. Unternehmensführung u. -beratung.....	3 051	0,5	-	0,0	14 976	1,6	2 600	17,4
71 DL von Architektur- und Ingenieurbüros.....	6 041	1,0	-	0,0	13 132	1,4	1 769	13,5
72 Forschungs- und Entwicklungs-DL.....	13 261	2,3	709	5,3	13 611	1,4	920	6,8
73 Werbe- und Marktforschungs-DL.....	1 465	0,3	-	0,0	9 488	1,0	2 938	31,0
74-75 Sonst. freiberufl., wiss. u. techn. DL; DL d. Veterinärwesens.....	694	0,1	-	0,0	2 443	0,3	186	7,6
77 DL der Vermietung v. beweglichen Sachen.....	3 089	0,5	-	0,0	10 920	1,1	1 674	15,3
78 DL der Arbeitskräfteüberlassung.....	172	0,0	-	0,0	6 859	0,7	404	5,9
79 Reisebüro- und Reiseveranstaltungs-DL.....	2 324	0,4	17	0,7	2 598	0,3	79	3,0
80-82 Wirtschaftliche Dienstleistungen a.n.g.....	2 417	0,4	-	0,0	10 204	1,1	568	5,6
84 DL der öffentl. Verwaltung, Verteidigung u. Sozialvers.....	23 097	4,0	-	0,0	24 172	2,5	56	0,2
85 Erziehungs- und Unterrichtsdienstleistungen.....	18 922	3,3	2	0,0	19 635	2,1	93	0,5
86 DL des Gesundheitswesens.....	25 327	4,4	157	0,6	26 076	2,7	167	0,6
87-88 DL von Heimen u. des Sozialwesens.....	9 420	1,6	376	4,0	9 453	1,0	376	4,0
90 Kreative, künstlerische und unterhaltende DL.....	2 155	0,4	135	6,3	2 526	0,3	295	11,7
91 DL von Bibliotheken und Museen.....	782	0,1	68	8,7	803	0,1	69	8,6
92 DL des Spiel-, Wett- und Lotteriewesens.....	888	0,2	0	0,0	895	0,1	0	0,0
93 DL des Sports, der Unterhaltung und der Erholung.....	2 314	0,4	-	0,0	2 493	0,3	68	2,7
94 DL v. Interessenvertretungen, Kirchen u.a.....	3 448	0,6	-	0,0	3 761	0,4	-	0,0
95 Reparatur von EDV-Geräten und Gebrauchsgütern.....	326	0,1	-	0,0	1 235	0,1	34	2,7
96 Sonstige überwiegend persönliche DL.....	3 343	0,6	60	1,8	3 816	0,4	62	1,6
97 DL privater Haushalte mit Hauspersonal.....	172	0,0	-	0,0	172	0,0	-	0,0
Summe.....	545 692	94,4	72 984	13,4	909 667	95,7	192 975	21,2
Gütersteuern minus Gütersubventionen.....	32 554	5,6	-	-	41 009	4,3	-	-
Summe Intermediärverbrauch / Endnachfrage.....	578 246	100,0			950 676	100,0		

Tabelle 3.1

Input-Output-Tabelle zu Herstellungspreisen
Inländische Produktion und Importe

Tabelle 3.1

Input-Output-Tabelle zu Herstellungspreisen, inländische Produktion und Importe

GÜTER / ENDNACHFRAGEKATEGORIEN	01	02	03	05-07	08-09	10	11-12	13
GÜTER / WERTSCHÖPFUNGSKOMPONENTEN								
	laufende Preise, Mio EUR							
01 Erz.d. Landwirtschaft u. Jagd; damit verbundene DL.....	1 169	-	-	-	-	4 405	21	9
02 Forstwirtschaftliche Erzeugnisse und DL.....	5	1 011	-	-	-	1	1	0
03 Fische u. Fischereierzeugnisse.....	-	-	4	-	-	12	-	-
05-07 Kohle; Erdöl u. Erdgas; Erze.....	2	0	-	-	0	0	0	0
08-09 Steine u. Erden; DL für den Bergbau.....	8	1	0	53	161	15	1	-
10 Nahrungs- und Futtermittel.....	626	1	18	0	-	3 238	326	1
11-12 Getränke, Tabakerzeugnisse.....	3	0	-	-	-	-	587	-
13 Textilien.....	3	0	0	-	-	1	0	443
14 Bekleidung.....	2	0	0	0	0	1	1	-
15 Leder und Lederwaren.....	19	1	0	0	0	4	9	0
16 Holz sowie Holz-, Kork- und Flechtwaren.....	34	-	1	0	14	18	16	3
17 Papier, Pappe und Waren daraus.....	3	0	0	-	4	288	74	3
18 Verlags- und Druckerzeugnisse.....	0	0	0	0	0	6	2	0
19 Kokereierzeugnisse und Mineralölerzeugnisse.....	214	54	2	4	17	21	29	1
20 Chemische Erzeugnisse.....	245	11	0	5	42	245	108	216
21 Pharmazeutische Erzeugnisse.....	4	-	-	-	-	40	0	-
22 Gummi- und Kunststoffwaren.....	42	0	1	0	11	317	152	14
23 Glas, Keramik, bearbeitete Steine und Erden.....	15	-	1	0	0	27	58	3
24 Metalle und Halbzeug daraus.....	-	-	-	3	8	9	-	-
25 Metallerzeugnisse.....	85	22	1	3	17	64	596	2
26 EDV-Geräte, elektronische und optische Erzeugnisse.....	-	-	-	-	-	-	-	-
27 Elektrische Ausrüstungen.....	3	0	1	0	0	0	0	-
28 Maschinen.....	9	0	-	3	4	53	12	5
29 Kraftwagen und Kraftwagenteile.....	0	-	-	-	-	-	0	-
30 Sonstige Fahrzeuge.....	-	-	-	-	-	-	-	-
31 Möbel.....	-	-	-	-	-	-	-	-
32 Waren a.n.g.....	1	0	0	0	0	1	2	1
33 Reparatur u. Installation v. Maschinen u. Ausrüstungen.....	279	74	3	13	51	93	42	4
35 Energie und DL der Energieversorgung.....	103	5	3	25	111	249	55	24
36 Wasser und DL der Wasserversorgung.....	9	1	0	0	1	16	8	3
37-39 DL der Abwasser- u. Abfallentsorgung; Rückgewinnung.....	7	1	0	1	2	20	22	3
41 Gebäude und Hochbauarbeiten.....	12	7	1	0	2	18	10	3
42 Tiefbauten und Tiefbauarbeiten.....	-	6	4	0	48	-	-	-
43 Bauinstallations- u. sonst. Ausbauarbeiten.....	52	20	2	0	2	182	47	22
45 Kfz-Handel und -reparatur.....	24	1	1	0	9	34	15	1
46 Großhandelsleistungen (o. Kfz).....	199	18	4	2	25	754	171	45
47 Einzelhandelsleistungen (o. Kfz).....	15	4	0	0	0	62	2	0
49 Landverkehrsleist. u. Transportleist. in Rohrfernleitungen.....	13	-	0	4	98	428	230	31
50 Schifffahrtsleistungen.....	0	0	0	0	4	13	8	1
51 Luftfahrtleistungen.....	1	0	0	0	0	24	27	2
52 Lagereleistungen, sonst. DL für den Verkehr.....	8	1	0	25	46	147	103	9
53 Post- und Kurierdienste.....	4	0	0	1	2	10	12	1
55-56 Beherbergungs- und Gastronomie-DL.....	4	1	0	1	6	85	50	3
58 DL des Verlagswesens.....	1	0	0	0	0	17	5	0
59 DL d. Filmherstellung, d. -vertriebs u. -verleihs; Kino-DL.....	-	-	-	0	0	0	385	0
60 Rundfunkveranstaltungsleistungen.....	-	-	-	-	-	-	-	-
61 Telekommunikationsdienstleistungen.....	15	1	0	1	5	21	26	2
62-63 DL d. Informationstechnologie; Informations-DL.....	-	1	0	3	9	13	118	2
64 Finanzdienstleistungen.....	139	26	1	6	18	145	121	16
65 DL v. Versicherungen und Pensionskassen.....	20	2	1	1	4	18	27	3
66 Mit Finanz- u. Versicherungsleist. verb. DL.....	0	0	0	0	0	2	2	0
68 DL des Grundstücks- und Wohnungswesens.....	18	3	1	1	42	189	44	18
69 Rechts-, Steuerberatungs- und Wirtschaftsprüfungs-DL.....	15	2	1	3	15	107	126	8
70 DL d. Unternehmensführung u. -beratung.....	-	0	1	3	29	197	16	11
71 DL von Architektur- und Ingenieurbüros.....	11	3	0	25	21	20	30	1
72 Forschungs- und Entwicklungs-DL.....	-	-	-	-	-	-	-	-
73 Werbe- und Marktforschungs-DL.....	3	1	-	3	13	191	537	13
74-75 Sonst. freiberufl., wiss. u. techn. DL; DL d. Veterinärwesens.....	136	2	-	1	2	24	31	2
77 DL der Vermietung v. beweglichen Sachen.....	66	18	2	2	11	52	18	10
78 DL der Arbeitskräfteüberlassung.....	4	1	0	4	10	34	16	1
79 Reisebüro- und Reiseveranstaltungs-DL.....	1	0	0	0	0	2	2	0
80-82 Wirtschaftliche Dienstleistungen a.n.g.....	52	1	0	10	6	69	117	7
84 DL der öffentl. Verwaltung, Verteidigung u. Sozialvers.....	1	0	0	0	0	4	5	0
85 Erziehungs- und Unterrichtsdienstleistungen.....	2	0	0	2	2	4	6	0
86 DL des Gesundheitswesens.....	-	0	-	0	1	4	5	0
87-88 DL von Heimen u. des Sozialwesens.....	-	-	-	-	-	-	-	-
90 Kreative, künstlerische und unterhaltende DL.....	-	-	-	-	-	-	-	-
91 DL von Bibliotheken und Museen.....	-	-	-	-	-	-	-	-
92 DL des Spiel-, Wett- und Lotteriewesens.....	-	-	-	-	-	-	-	-
93 DL des Sports, der Unterhaltung und der Erholung.....	0	0	-	0	0	0	41	0
94 DL v. Interessenvertretungen, Kirchen u.a.....	10	1	0	0	1	3	6	0
95 Reparatur von EDV-Geräten und Gebrauchsgütern.....	1	0	0	0	1	13	0	0
96 Sonstige überwiegend persönliche DL.....	0	0	-	0	1	0	2	0
97 DL privater Haushalte mit Hauspersonal.....	-	-	-	-	-	-	-	-
Summe.....	3 720	1 302	58	211	877	12 033	4 484	953
Gütersteuern minus Gütersubventionen.....	61	37	2	4	10	59	28	5
Summe Intermediärverbrauch / Endnachfrage	3 782	1 339	60	215	887	12 092	4 512	959
Arbeitnehmerentgelt.....	337	279	8	60	253	2 556	493	336
Sonstige Produktionsabgaben, netto.....	- 1 389	- 75	0	- 5	- 4	63	- 194	- 10
Abschreibungen.....	1 710	158	16	173	139	657	454	110
Betriebsüberschuss, netto.....	1 933	766	4	124	119	626	1 354	98
Summe Wertschöpfung zu Herstellungspreisen	2 591	1 128	29	353	506	3 902	2 107	535
Produktionswert zu Herstellungspreisen	6 373	2 467	88	568	1 394	15 994	6 619	1 494
Importe gleichartiger Güter.....	2 925	812	84	8 037	513	8 032	1 381	1 715
Aufkommen nach Gütern	9 298	3 279	173	8 605	1 907	24 026	8 000	3 209
Beschäftigungsverhältnisse.....	161 837	28 106	468	494	3 941	71 249	20 365	7 823
Vollzeitäquivalente.....	116 858	20 454	351	494	3 845	61 886	16 390	7 106

Input-output table at basic prices,
domestic output and imports

Table 3.1

							PRODUCTS / FINAL USES	
14	15	16	17	18	19	20	21	PRODUCTS / COMPONENTS OF VALUE ADDED
current prices, mill. EUR								
-	2	-	-	0	-	135	4Products of agriculture, hunting and related services 01
-	-	1 201	444	-	-	33	-Products of forestry, logging and related services 02
-	-	-	-	-	-	-	-Fish and fishing products 03
0	0	-	18	-	3 445	635	0Coal a.lignite; Crude petroleum a.natural gas; metal ores 05-07
-	-	-	49	-	-	44	-Other mining a. quarrying prod.; mining support services 08-09
0	98	-	37	0	0	110	50Food products 10
0	-	0	0	0	0	0	4Beverages, Tobacco products 11-12
167	14	-	22	10	-	2	0Textiles 13
76	1	0	1	0	0	0	-Wearing apparel 14
9	296	-	1	1	1	1	0Leather and related products 15
1	0	2 355	63	2	0	17	1Wood and products of wood and cork 16
6	4	188	1 454	433	0	247	46Paper and paper products 17
1	0	1	2	146	0	1	1Printing and recording services 18
1	1	24	8	1	128	86	2Coke and refined petroleum products 19
8	53	128	335	55	220	7 602	312Chemicals and chemical products 20
-	-	-	-	-	-	-	564Basic pharmaceutical products and preparations 21
3	14	52	51	62	4	87	63Rubber and plastic products 22
2	-	56	0	-	-	18	29Other non-metallic mineral products 23
-	-	12	27	4	-	32	-Basic metals 24
2	6	113	3	1	1	23	3Fabricated metal products, exc. machinery and equipment 25
-	-	-	-	8	-	-	-Computer, electronic and optical products 26
0	-	-	-	-	-	0	-Electrical equipment 27
1	6	43	21	-	1	14	37Machinery and equipment n.e.c. 28
-	-	-	-	-	-	-	-Motor vehicles, trailers and semi-trailers 29
-	-	-	-	-	-	-	-Other transport equipment 30
-	-	-	-	-	-	-	-Furniture 31
7	2	0	0	1	-	30	19Other manufactured goods 32
1	1	46	72	16	35	83	22Repair a.installation services of machinery a.equipment 33
3	5	155	302	23	1	451	51Electricity, gas, steam and air conditioning 35
0	2	4	4	1	0	13	6Natural water; water treatment and supply services 36
1	1	95	347	1	1	7	2Sewerage, waste management a. remediation services 37-39
1	1	1	7	3	4	17	3Buildings and building construction works 41
-	-	-	-	-	4	6	2Constructions a.construction works for civil engineering 42
3	8	184	75	28	51	126	48Specialised construction works 43
1	1	27	3	2	1	11	-Wholesale- a. retail trade, repair of motor vehicles 45
24	59	540	383	85	64	454	169Wholesale trade, exc. o.motor vehicles a. -cycles 46
0	0	6	1	0	0	1	-Retail trade, exc. o.motor vehicles a. -cycles 47
7	10	359	320	26	74	406	25Land transport services a. transport services via pipelines 49
0	0	25	16	1	5	15	-Water transport services 50
2	1	8	7	1	1	18	4Air transport services 51
2	3	140	102	11	31	168	4Warehousing and support services for transportation 52
1	1	7	5	3	1	5	3Postal and courier services 53
5	2	26	12	1	2	24	10Accommod. services; food a.beverage serving services 55-56
2	1	3	2	38	0	8	20Publishing activities 58
0	0	1	1	4	1	2	0Audiovisual services 59
-	-	-	-	-	-	-	-Programming and broadcasting services 60
3	1	13	11	7	2	11	6Telecommunications services 61
10	1	2	24	-	-	41	47Information technology serv., communication services 62-63
9	8	106	73	14	45	155	34Financial services 64
1	1	20	12	2	5	10	5Insurance, reinsurance and pension funding services 65
0	0	2	1	0	0	1	1Services auxiliary to financial a. insurance services 66
15	6	52	28	34	10	42	9Real estate services 68
9	7	60	39	11	6	48	19Legal and accounting services 69
8	11	96	51	16	10	123	62Serv. of head offices; management consulting service 70
3	1	19	26	1	26	33	30Architectural and engineering services 71
-	-	-	-	-	-	-	-Scientific research and development services 72
9	6	41	26	15	12	93	37Advertising and market research services 73
1	1	5	11	2	2	7	4Other prof., scientific, technical serv.; veterinary services 74-75
2	2	21	29	14	3	234	46Rental and leasing services 77
1	4	26	7	21	1	17	8Employment services 78
0	0	1	1	0	0	1	0Travel agency, tour operator and related services 79
3	3	29	37	10	42	30	19Other business support services 80-82
0	0	2	2	0	0	1	0Public administration, defence, social security services 84
0	0	6	5	0	1	5	2Education services 85
0	0	1	1	0	0	0	5Human health services 86
-	-	-	-	-	-	-	-Residential care services, social work services 87-88
-	-	-	-	1	-	-	-Creative, arts and entertainment services 90
-	-	-	-	-	-	-	-Library, archive, museum and other cultural services 91
-	-	-	-	-	-	-	-Gambling and betting services 92
0	0	0	0	0	0	1	0Sporting services, amusement and recreation services 93
0	0	2	2	0	0	2	1Services furnished by membership organisations 94
0	0	-	0	1	0	1	-Repair services of computers, pers. a. household goods 95
1	0	1	0	0	0	0	0Other personal services 96
-	-	-	-	-	-	-	-Services of households as employers of dom. personnel 97
415	645	6 307	4 580	1 119	4 243	11 788	1 839Total
2	3	41	18	4	26	33	8Taxes on products less subsidies on products
417	648	6 348	4 598	1 124	4 269	11 821	1 847	Total intermediate consumption / final uses
140	129	1 235	975	444	102	933	787Compensation of employees
- 8	- 18	25	- 37	- 3	- 8	4	30Other net taxes on production
46	22	322	360	194	137	544	389Consumption of fixed capital
- 3	74	730	706	- 12	416	962	181Operating surplus, net
175	207	2 312	2 004	623	647	2 443	1 388	Total value added at basic prices
592	855	8 660	6 603	1 747	4 916	14 264	3 235	Output at basic prices
4 849	2 075	1 939	2 791	85	4 713	14 791	5 322Imports
5 441	2 931	10 599	9 394	1 832	9 630	29 055	8 556	Supply by products
4 771	3 747	28 428	14 913	9 278	725	9 596	9 496Jobs
3 742	3 437	26 578	14 669	8 424	725	9 594	9 496Full-time equivalence

Tabelle 3.1

Input-Output-Tabelle zu Herstellungspreisen, inländische Produktion und Importe

GÜTER / ENDNACHFRAGEKATEGORIEN	22	23	24	25	26	27	28	29
GÜTER / WERTSCHÖPFUNGSKOMPONENTEN								
	laufende Preise, Mio EUR							
01 Erz.d. Landwirtschaft u. Jagd; damit verbundene DL.....	17	-	0	0	-	-	-	0
02 Forstwirtschaftliche Erzeugnisse und DL.....	-	-	-	-	-	-	-	0
03 Fische u. Fischereierzeugnisse.....	-	-	-	-	-	-	-	-
05-07 Kohle; Erdöl u.Erdgas; Erze.....	-	21	1 331	-	0	-	-	-
08-09 Steine u.Erden; DL für den Bergbau.....	1	448	31	-	-	6	4	1
10 Nahrungs- und Futtermittel.....	2	1	0	0	0	0	1	1
11-12 Getränke, Tabakerzeugnisse.....	-	0	1	0	-	0	0	0
13 Textilien.....	81	68	5	12	5	14	10	48
14 Bekleidung.....	-	-	0	0	0	-	0	1
15 Leder und Lederwaren.....	5	2	0	22	10	1	3	12
16 Holz sowie Holz-, Kork- und Flechtwaren.....	19	15	30	90	6	26	45	6
17 Papier, Pappe und Waren daraus.....	49	38	10	48	5	15	58	2
18 Verlags- und Druckerzeugnisse.....	0	1	1	0	1	1	3	1
19 Kokereierzeugnisse und Mineralölerzeugnisse.....	6	103	520	14	2	98	21	24
20 Chemische Erzeugnisse.....	1 656	273	378	140	508	280	107	171
21 Pharmazeutische Erzeugnisse.....	-	-	-	-	-	-	-	-
22 Gummi- und Kunststoffwaren.....	596	53	40	58	43	243	429	375
23 Glas, Keramik, bearbeitete Steine und Erden.....	138	797	65	89	27	105	75	62
24 Metalle und Halbzeug daraus.....	50	62	6 812	2 584	36	776	1 154	599
25 Metallerzeugnisse.....	68	96	555	3 299	138	454	2 206	546
26 EDV-Geräte, elektronische und optische Erzeugnisse.....	0	-	-	20	2 464	779	211	261
27 Elektrische Ausrüstungen.....	7	-	25	25	262	1 910	940	555
28 Maschinen.....	15	39	54	-	27	295	5 249	2 691
29 Kraftwagen und Kraftwagenteile.....	-	-	-	-	-	84	468	6 243
30 Sonstige Fahrzeuge.....	-	-	-	1	1	-	-	19
31 Möbel.....	-	-	0	7	2	1	-	20
32 Waren a.n.g.....	-	24	-	4	97	-	2	0
33 Reparatur u. Installation v. Maschinen u. Ausrüstungen.....	22	32	79	240	69	205	417	74
35 Energie und DL der Energieversorgung.....	94	249	572	144	29	58	85	70
36 Wasser und DL der Wasserversorgung.....	3	4	9	4	3	2	4	3
37-39 DL der Abwasser- u. Abfallentsorgung; Rückgewinnung.....	85	60	1 260	20	7	3	29	3
41 Gebäude und Hochbauarbeiten.....	10	-	10	39	12	-	35	11
42 Tiefbauten und Tiefbauarbeiten.....	5	-	17	-	-	-	-	-
43 Bauinstallations- u. sonst. Ausbuarbeiten.....	82	169	191	133	66	61	150	113
45 Kfz-Handel und -reparatur.....	8	28	7	30	3	18	35	118
46 Großhandelsleistungen (o. Kfz).....	240	255	609	558	255	591	1 472	544
47 Einzelhandelsleistungen (o. Kfz).....	-	1	0	10	-	-	-	-
49 Landverkehrsleist. u. Transportleist. in Rohrfernleitungen.....	138	386	364	205	30	107	308	61
50 Schifffahrtsleistungen.....	3	13	58	2	-	0	19	0
51 Luftfahrleistungen.....	10	20	18	40	8	21	55	0
52 Lagereileistungen, sonst. DL für den Verkehr.....	44	116	159	68	8	50	99	24
53 Post- und Kurierdienste.....	7	6	10	16	4	2	28	4
55-56 Beherbergungs- und Gastronomie-DL.....	13	21	38	67	17	-	96	1
58 DL des Verlagswesens.....	4	1	0	10	14	8	11	6
59 DL d. Filmherstellung, d. -vertriebs u. -verleihs; Kino-DL.....	1	1	3	2	1	-	4	0
60 Rundfunkveranstaltungsleistungen.....	-	-	-	-	-	-	-	-
61 Telekommunikationsdienstleistungen.....	15	13	22	34	10	5	59	10
62-63 DL d.Informationstechnologie; Informations-DL.....	20	10	25	54	28	65	61	21
64 Finanzdienstleistungen.....	63	77	183	176	75	61	284	105
65 DL v.Versicherungen und Pensionskassen.....	9	15	20	22	3	8	24	1
66 Mit Finanz- u.Versicherungsleist. verb. DL.....	1	1	2	3	1	-	5	0
68 DL des Grundstücks- und Wohnungswesens.....	100	77	61	214	18	59	219	33
69 Rechts-, Steuerberatungs- und Wirtschaftsprüfungs-DL.....	48	60	75	119	28	13	175	25
70 DL d. Unternehmensführung u. -beratung.....	107	118	130	235	24	71	261	89
71 DL von Architektur- und Ingenieurbüros.....	24	7	148	29	391	13	140	188
72 Forschungs- und Entwicklungs-DL.....	-	-	-	-	-	-	-	-
73 Werbe- und Marktforschungs-DL.....	59	48	103	93	77	33	159	18
74-75 Sonst. freiberufl., wiss. u. techn. DL; DL d. Veterinärwesens.....	-	1	4	20	7	5	22	6
77 DL der Vermietung v. beweglichen Sachen.....	34	29	26	59	175	32	60	135
78 DL der Arbeitskräfteüberlassung.....	3	35	103	173	75	88	364	59
79 Reisebüro- und Reiseveranstaltungs-DL.....	1	1	2	4	1	0	5	-
80-82 Wirtschaftliche Dienstleistungen a.n.g.....	27	39	41	68	29	22	82	16
84 DL der öffentl. Verwaltung, Verteidigung u. Sozialvers.....	1	3	2	4	1	-	4	1
85 Erziehungs- und Unterrichtsdienstleistungen.....	2	3	11	7	2	2	19	0
86 DL des Gesundheitswesens.....	1	0	0	1	-	-	-	-
87-88 DL von Heimen u.des Sozialwesens.....	-	-	-	-	-	-	-	-
90 Kreative, künstlerische und unterhaltende DL.....	-	-	-	-	-	-	-	-
91 DL von Bibliotheken und Museen.....	-	-	-	-	-	-	-	-
92 DL des Spiel-, Wett- und Lotteriewesens.....	-	-	-	-	-	-	-	-
93 DL des Sports, der Unterhaltung und der Erholung.....	0	0	1	1	0	-	1	-
94 DL v. Interessenvertretungen, Kirchen u.a.....	2	2	3	4	0	2	8	1
95 Reparatur von EDV-Geräten und Gebrauchsgütern.....	-	-	1	-	-	-	-	-
96 Sonstige überwiegend persönliche DL.....	0	1	1	2	0	-	3	0
97 DL privater Haushalte mit Hauspersonal.....	-	-	-	-	-	-	-	-
Summe.....	3 999	3 945	14 228	9 324	5 101	6 694	15 791	13 376
Gütersteuern minus Gütersubventionen.....	17	54	73	30	14	18	35	25
Summe Intermediärverbrauch / Endnachfrage	4 015	4 000	14 301	9 354	5 115	6 712	15 827	13 401
Arbeitnehmerentgelt.....	1 404	1 466	2 203	3 638	1 149	2 032	4 400	1 703
Sonstige Produktionsabgaben, netto.....	51	43	132	24	2	- 15	170	46
Abschreibungen.....	475	545	888	835	1 016	1 264	1 462	1 166
Betriebsüberschuss, netto.....	115	54	842	670	663	787	1 143	408
Summe Wertschöpfung zu Herstellungspreisen	2 046	2 108	4 066	5 167	2 830	4 068	7 175	3 323
Produktionswert zu Herstellungspreisen	6 061	6 107	18 367	14 521	7 945	10 780	23 001	16 723
Importe gleichartiger Güter.....	5 488	2 410	9 981	7 310	11 067	9 052	16 960	17 852
Aufkommen nach Gütern	11 549	8 517	28 347	21 831	19 012	19 832	39 961	34 575
Beschäftigungsverhältnisse.....	25 450	25 094	33 578	71 662	16 264	30 786	66 710	26 294
Vollzeitäquivalente.....	24 816	24 044	32 893	67 833	16 026	30 675	66 355	26 294

Input-output table at basic prices,
domestic output and imports

Table 3.1

30	31	32	33	35	36	37-39	41	PRODUCTS / FINAL USES
								PRODUCTS / COMPONENTS OF VALUE ADDED
current prices, mill. EUR								
0	1	-	0	11	-	-	1Products of agriculture, hunting and related services 01
0	-	-	-	68	-	0	0Products of forestry, logging and related services 02
-	-	1	-	-	-	-	-Fish and fishing products 03
0	0	0	-	2 711	-	0	0Coal a.lignite; Crude petroleum a.natural gas; metal ores 05-07
0	0	2	-	-	6	3	157Other mining a. quarrying prod.; mining support services 08-09
0	0	0	0	0	0	-	1Food products 10
0	0	0	-	-	0	0	0Beverages, Tobacco products 11-12
10	47	24	2	0	-	-	3Textiles 13
0	0	0	0	0	0	1	-Wearing apparel 14
11	31	16	0	0	0	1	0Leather and related products 15
7	424	27	8	32	1	0	809Wood and products of wood and cork 16
15	8	26	2	2	0	1	7Paper and paper products 17
2	1	0	1	1	0	1	1Printing and recording services 18
4	5	2	13	72	2	74	103Coke and refined petroleum products 19
132	26	100	1	6	6	3	14Chemicals and chemical products 20
-	-	-	-	-	-	-	-Basic pharmaceutical products and preparations 21
132	53	86	0	4	13	9	248Rubber and plastic products 22
28	23	21	9	5	12	0	1 549Other non-metallic mineral products 23
175	53	695	110	6	9	1	202Basic metals 24
541	166	90	317	11	5	4	333Fabricated metal products, exc. machinery and equipment 25
54	1	97	325	1	5	0	2Computer, electronic and optical products 26
286	30	62	405	49	-	0	0Electrical equipment 27
207	21	35	480	6	-	9	30Machinery and equipment n.e.c. 28
95	1	-	0	-	-	1	-Motor vehicles, trailers and semi-trailers 29
1 198	0	-	143	-	-	-	-Other transport equipment 30
3	349	1	5	-	1	-	-Furniture 31
0	6	279	0	0	0	4	0Other manufactured goods 32
25	13	20	954	519	46	49	53Repair a.installation services of machinery a.equipment 33
19	26	18	22	19 471	33	96	37Electricity, gas, steam and air conditioning 35
3	3	2	1	4	23	11	4Natural water; water treatment and supply services 36
10	7	7	6	372	2	2 902	11Sewerage, waste management a. remediation services 37-39
2	4	2	155	11	9	20	3 106Buildings and building construction works 41
0	-	-	0	8	28	31	1 078Constructions a.construction works for civil engineering 42
19	28	19	128	104	140	132	3 081Specialised construction works 43
25	10	6	11	12	6	71	37Wholesale- a. retail trade, repair of motor vehicles 45
194	152	148	483	74	7	64	280Wholesale trade, exc. o.motor vehicles a. -cycles 46
0	4	1	5	2	1	4	5Retail trade, exc. o.motor vehicles a. -cycles 47
35	48	22	24	70	2	98	165Land transport services a. transport services via pipelines 49
2	1	0	0	1	0	3	5Water transport services 50
7	7	7	17	17	2	14	15Air transport services 51
12	18	8	11	354	0	88	74Warehousing and support services for transportation 52
3	3	4	7	15	1	8	10Postal and courier services 53
13	14	13	43	56	4	27	30Accommod. services; food a.beverage serving services 55-56
6	7	8	5	7	0	6	5Publishing activities 58
1	1	-	1	1	0	1	0Audiovisual services 59
-	-	-	-	-	-	-	-Programming and broadcasting services 60
7	6	7	16	32	2	18	21Telecommunications services 61
31	23	-	0	112	5	28	0Information technology serv., communication services 62-63
55	40	39	99	245	14	89	147Financial services 64
5	6	6	14	24	2	16	16Insurance, reinsurance and pension funding services 65
1	1	1	2	2	0	1	1Services auxiliary to financial a. insurance services 66
94	46	30	134	71	4	101	240Real estate services 68
23	31	27	45	44	8	47	93Legal and accounting services 69
39	51	43	120	67	18	86	107Serv. of head offices; management consulting service 70
10	7	40	9	60	2	13	916Architectural and engineering services 71
-	-	-	-	-	-	-	-Scientific research and development services 72
30	30	37	60	84	5	35	18Advertising and market research services 73
5	6	5	7	5	1	9	12Other prof., scientific, technical serv.; veterinary services 74-75
36	16	50	31	52	1	52	225Rental and leasing services 77
45	31	6	305	434	7	60	302Employment services 78
1	1	1	2	2	0	1	1Travel agency, tour operator and related services 79
19	20	19	29	49	4	32	30Other business support services 80-82
3	1	1	1	2	0	2	4Public administration, defence, social security services 84
2	2	2	8	20	2	8	7Education services 85
0	0	0	0	0	0	1	0Human health services 86
-	-	-	-	-	-	-	-Residential care services, social work services 87-88
-	-	-	-	-	-	-	-Creative, arts and entertainment services 90
-	-	-	-	-	-	-	-Library, archive, museum and other cultural services 91
-	-	-	-	-	-	-	-Gambling and betting services 92
0	0	0	0	1	0	0	0Sporting services, amusement and recreation services 93
1	1	1	3	1	0	2	4Services furnished by membership organisations 94
0	36	14	0	5	4	6	0Repair services of computers, pers. a. household goods 95
1	0	0	1	0	0	1	0Other personal services 96
-	-	-	-	-	-	-	-Services of households as employers of dom. personnel 97
3 686	1 945	2 180	4 581	25 396	447	4 347	13 602Total
13	9	29	20	34	6	100	60Taxes on products less subsidies on products
3 699	1 954	2 209	4 601	25 430	453	4 447	13 662	Total intermediate consumption / final uses
804	963	613	2 475	2 164	156	1 062	3 418Compensation of employees
37	47	30	91	241	24	55	169Other net taxes on production
297	179	167	148	2 169	213	1 101	509Consumption of fixed capital
414	129	343	687	707	254	764	4 796Operating surplus, net
1 552	1 319	1 153	3 401	5 282	647	2 981	8 893	Total value added at basic prices
5 252	3 273	3 362	8 002	30 712	1 100	7 428	22 555	Output at basic prices
2 459	1 890	3 830	1 939	1 390	0	1 963	214Imports
7 711	5 163	7 192	9 940	32 101	1 100	9 391	22 769	Supply by products
13 543	27 004	13 353	42 364	23 564	2 818	20 751	66 757Jobs
13 183	24 313	11 991	39 690	22 082	2 468	19 386	63 424Full-time equivalence

Tabelle 3.1

Input-Output-Tabelle zu Herstellungspreisen, inländische Produktion und Importe

GÜTER / ENDNACHFRAGEKATEGORIEN	42	43	45	46	47	49	50	51
GÜTER / WERTSCHÖPFUNGSKOMPONENTEN								
	laufende Preise, Mio EUR							
01 Erz.d. Landwirtschaft u. Jagd; damit verbundene DL.....	1	0	-	-	-	0	-	0
02 Forstwirtschaftliche Erzeugnisse und DL.....	4	-	-	-	0	-	-	-
03 Fische u. Fischereierzeugnisse.....	-	-	-	-	-	-	-	-
05-07 Kohle; Erdöl u. Erdgas; Erze.....	0	-	0	-	0	1	-	0
08-09 Steine u. Erden; DL für den Bergbau.....	127	65	-	-	1	1	-	-
10 Nahrungs- und Futtermittel.....	0	0	-	-	-	0	5	6
11-12 Getränke, Tabakerzeugnisse.....	-	0	-	0	1	1	2	7
13 Textilien.....	6	53	33	5	4	-	0	-
14 Bekleidung.....	0	1	1	13	19	5	0	1
15 Leder und Lederwaren.....	1	3	24	9	37	5	0	1
16 Holz sowie Holz-, Kork- und Flechtwaren.....	2	800	-	43	62	0	0	0
17 Papier, Pappe und Waren daraus.....	3	33	24	88	159	10	0	3
18 Verlags- und Druckerzeugnisse.....	0	3	10	5	14	1	0	0
19 Kokereierzeugnisse und Mineralölerzeugnisse.....	147	206	42	167	159	805	9	551
20 Chemische Erzeugnisse.....	28	298	37	30	8	27	0	4
21 Pharmazeutische Erzeugnisse.....	-	-	-	-	-	-	-	-
22 Gummi- und Kunststoffwaren.....	60	829	195	219	137	70	0	3
23 Glas, Keramik, bearbeitete Steine und Erden.....	463	1 219	30	9	1	35	-	-
24 Metalle und Halbzeug daraus.....	164	608	4	-	-	-	-	-
25 Metallerzeugnisse.....	120	1 120	319	204	50	40	0	2
26 EDV-Geräte, elektronische und optische Erzeugnisse.....	0	134	16	13	-	-	-	-
27 Elektrische Ausrüstungen.....	58	1 356	157	-	8	0	-	-
28 Maschinen.....	19	596	272	93	-	1	-	-
29 Kraftwagen und Kraftwagenteile.....	-	-	1 072	-	5	175	-	-
30 Sonstige Fahrzeuge.....	-	-	-	-	-	24	2	68
31 Möbel.....	-	-	-	4	0	-	-	-
32 Waren a.n.g.....	0	-	0	9	12	0	-	0
33 Reparatur u. Installation v. Maschinen u. Ausrüstungen.....	69	64	27	282	28	555	5	402
35 Energie und DL der Energieversorgung.....	24	63	39	120	175	457	1	3
36 Wasser und DL der Wasserversorgung.....	2	12	6	31	23	10	0	0
37-39 DL der Abwasser- u. Abfallentsorgung; Rückgewinnung.....	7	30	24	127	37	23	0	0
41 Gebäude und Hochbauarbeiten.....	591	286	6	6	34	2	0	0
42 Tiefbauten und Tiefbauarbeiten.....	2 415	84	-	0	-	12	-	-
43 Bauinstallations- u. sonst. Ausbauarbeiten.....	445	2 854	79	501	466	79	0	5
45 Kfz-Handel und -reparatur.....	12	152	1 000	187	61	552	0	3
46 Großhandelsleistungen (o. Kfz).....	136	1 076	177	1 120	394	152	3	14
47 Einzelhandelsleistungen (o. Kfz).....	3	13	12	52	49	28	-	0
49 Landverkehrsleist. u. Transportleist. in Rohrfernleitungen.....	64	135	105	2 011	216	1 407	0	11
50 Schifffahrtsleistungen.....	2	3	0	680	-	1	0	1
51 Luftfahrtleistungen.....	9	61	28	207	42	29	0	0
52 Lagereleistungen, sonst. DL für den Verkehr.....	11	43	38	1 105	130	1 090	35	1 055
53 Post- und Kurierdienste.....	5	27	24	126	101	15	0	2
55-56 Beherbergungs- und Gastronomie-DL.....	21	136	56	368	85	55	5	111
58 DL des Verlagswesens.....	2	16	36	107	69	5	0	3
59 DL d. Filmherstellung, d. -vertriebs u. -verleihs; Kino-DL.....	0	1	3	21	3	-	0	5
60 Rundfunkveranstaltungsleistungen.....	-	-	-	-	-	-	-	-
61 Telekommunikationsdienstleistungen.....	11	57	50	289	152	38	0	5
62-63 DL d. Informationstechnologie; Informations-DL.....	1	7	109	327	170	25	-	8
64 Finanzdienstleistungen.....	77	303	174	766	437	149	1	36
65 DL v. Versicherungen und Pensionskassen.....	6	41	39	134	112	71	0	9
66 Mit Finanz- u. Versicherungsleist. verb. DL.....	1	5	4	10	10	3	0	1
68 DL des Grundstücks- und Wohnungswesens.....	238	458	314	901	2 776	429	3	35
69 Rechts-, Steuerberatungs- und Wirtschaftsprüfungs-DL.....	49	336	152	590	494	129	1	10
70 DL d. Unternehmensführung u. -beratung.....	83	594	265	903	782	127	1	86
71 DL von Architektur- und Ingenieurbüros.....	477	151	3	242	16	39	1	1
72 Forschungs- und Entwicklungs-DL.....	-	-	-	-	-	-	-	-
73 Werbe- und Marktforschungs-DL.....	12	76	359	937	469	74	0	56
74-75 Sonst. freiberufl., wiss. u. techn. DL; DL d. Veterinärwesens.....	3	16	35	119	121	18	0	1
77 DL der Vermietung v. beweglichen Sachen.....	206	258	54	629	408	639	11	291
78 DL der Arbeitskräfteüberlassung.....	235	683	11	135	60	234	1	72
79 Reisebüro- und Reiseveranstaltungs-DL.....	1	6	2	16	3	18	0	58
80-82 Wirtschaftliche Dienstleistungen a.n.g.....	12	90	120	504	203	79	2	6
84 DL der öffentl. Verwaltung, Verteidigung u. Sozialvers.....	1	6	7	7	7	5	0	1
85 Erziehungs- und Unterrichtsdienstleistungen.....	2	18	16	27	20	20	-	13
86 DL des Gesundheitswesens.....	0	-	1	4	2	6	-	1
87-88 DL von Heimen u. des Sozialwesens.....	-	-	-	-	-	-	-	-
90 Kreative, künstlerische und unterhaltende DL.....	-	-	-	15	-	0	-	-
91 DL von Bibliotheken und Museen.....	-	-	-	-	-	-	-	-
92 DL des Spiel-, Wett- und Lotteriewesens.....	-	-	-	-	-	-	-	-
93 DL des Sports, der Unterhaltung und der Erholung.....	0	1	1	3	3	1	-	1
94 DL v. Interessenvertretungen, Kirchen u.a.....	3	16	4	19	18	3	0	0
95 Reparatur von EDV-Geräten und Gebrauchsgütern.....	2	1	-	164	250	4	-	-
96 Sonstige überwiegend persönliche DL.....	0	1	3	11	8	3	-	2
97 DL privater Haushalte mit Hauspersonal.....	-	-	-	-	-	-	-	-
Summe.....	6 442	15 506	5 616	14 713	9 114	7 788	90	2 955
Gütersteuern minus Gütersubventionen.....	45	160	51	162	182	386	0	4
Summe Intermediärverbrauch / Endnachfrage	6 487	15 666	5 667	14 874	9 296	8 174	91	2 960
Arbeitnehmerentgelt.....	2 010	7 522	3 027	10 643	9 654	4 904	12	621
Sonstige Produktionsabgaben, netto.....	48	299	162	378	417	332	0	33
Abschreibungen.....	378	781	283	1 939	1 139	1 751	9	274
Betriebsüberschuss, netto.....	- 394	2 600	607	9 054	2 864	1 808	13	- 132
Summe Wertschöpfung zu Herstellungspreisen	2 042	11 202	4 079	22 014	14 073	8 795	34	795
Produktionswert zu Herstellungspreisen	8 528	26 868	9 746	36 889	23 369	16 969	125	3 755
Importe gleichartiger Güter.....	123	302	167	1 239	-	7 044	1 241	773
Aufkommen nach Gütern	8 651	27 169	9 913	38 127	23 369	24 013	1 366	4 528
Beschäftigungsverhältnisse.....	29 975	211 645	80 375	206 104	386 471	133 392	438	8 110
Vollzeitäquivalente.....	29 537	188 620	73 889	183 103	287 446	119 596	406	7 366

Input-output table at basic prices,
domestic output and imports

Table 3.1

52	53	55-56	58	59	60	61	62-63	PRODUCTS / FINAL USES
								PRODUCTS / COMPONENTS OF VALUE ADDED
current prices, mill. EUR								
1	0	347	-	-	-	0	-Products of agriculture, hunting and related services 01
-	-	0	-	-	-	-	-Products of forestry, logging and related services 02
-	-	65	-	-	-	-	-Fish and fishing products 03
0	0	1	-	0	-	0	0Coal a.lignite; Crude petroleum a.natural gas; metal ores 05-07
9	-	-	-	-	-	-	-Other mining a. quarrying prod.; mining support services 08-09
0	0	2 216	1	-	0	0	0Food products 10
0	0	1 175	0	-	0	0	0Beverages, Tobacco products 11-12
0	0	9	-	-	-	-	-Textiles 13
9	-	5	1	0	0	-	0Wearing apparel 14
5	-	18	1	0	0	-	0Leather and related products 15
5	1	6	0	0	0	0	0Wood and products of wood and cork 16
11	4	69	8	0	0	7	56Paper and paper products 17
0	0	1	883	0	0	2	1Printing and recording services 18
81	13	215	2	2	1	6	33Coke and refined petroleum products 19
19	1	34	0	3	-	-	0Chemicals and chemical products 20
-	-	-	-	-	-	-	-Basic pharmaceutical products and preparations 21
26	1	18	9	0	0	3	17Rubber and plastic products 22
0	-	-	-	-	-	-	-Other non-metallic mineral products 23
1	-	-	-	-	-	-	-Basic metals 24
15	0	111	6	0	-	1	0Fabricated metal products, exc. machinery and equipment 25
0	-	-	-	55	9	530	248Computer, electronic and optical products 26
4	-	23	0	0	0	37	11Electrical equipment 27
1	30	-	-	-	-	-	-Machinery and equipment n.e.c. 28
21	-	0	-	-	0	-	0Motor vehicles, trailers and semi-trailers 29
-	-	-	-	-	-	-	-Other transport equipment 30
-	-	-	-	-	-	-	-Furniture 31
0	0	5	5	-	-	0	0Other manufactured goods 32
48	4	13	4	2	5	81	4Repair a.installation services of machinery a.equipment 33
58	14	236	4	4	4	60	33Electricity, gas, steam and air conditioning 35
17	1	50	0	0	0	5	2Natural water; water treatment and supply services 36
21	1	65	4	1	1	4	16Sewerage, waste management a. remediation services 37-39
21	1	50	3	0	0	1	2Buildings and building construction works 41
369	-	-	-	-	-	47	-Constructions a.construction works for civil engineering 42
207	40	644	15	5	0	9	55Specialised construction works 43
114	3	26	6	2	0	2	10Wholesale- a. retail trade, repair of motor vehicles 45
73	25	1 051	25	7	2	58	52Wholesale trade, exc. o.motor vehicles a. -cycles 46
4	1	261	4	0	0	85	2Retail trade, exc. o.motor vehicles a. -cycles 47
12	44	46	123	-	1	12	1Land transport services a. transport services via pipelines 49
1	0	0	5	-	-	0	0Water transport services 50
14	11	16	5	2	3	7	19Air transport services 51
1 720	1	15	37	-	0	5	0Warehousing and support services for transportation 52
25	1 161	30	13	4	5	5	37Postal and courier services 53
32	6	345	5	1	4	22	41Accommod. services; food a.beverage serving services 55-56
3	1	7	67	-	1	12	45Publishing activities 58
1	1	0	8	450	359	26	0Audiovisual services 59
-	-	6	-	-	-	-	-Programming and broadcasting services 60
83	13	62	30	20	104	1 257	78Telecommunications services 61
42	9	64	53	6	12	111	6 638Information technology serv., communication services 62-63
112	19	312	41	12	3	60	302Financial services 64
23	1	45	8	0	1	5	45Insurance, reinsurance and pension funding services 65
2	-	5	1	0	0	1	6Services auxiliary to financial a. insurance services 66
337	68	1 397	73	56	8	195	433Real estate services 68
56	10	227	44	10	9	34	149Legal and accounting services 69
31	4	240	81	20	12	15	265Serv. of head offices; management consulting service 70
117	14	0	1	-	-	55	5Architectural and engineering services 71
-	-	-	-	-	-	-	-Scientific research and development services 72
76	56	91	135	191	36	243	142Advertising and market research services 73
10	3	23	16	4	6	12	36Other prof., scientific, technical serv.; veterinary services 74-75
133	12	365	13	9	2	89	190Rental and leasing services 77
186	81	234	58	18	22	87	431Employment services 78
28	0	24	0	0	0	2	2Travel agency, tour operator and related services 79
57	11	64	58	16	18	43	130Other business support services 80-82
1	-	5	2	0	1	-	10Public administration, defence, social security services 84
16	1	2	1	0	1	2	17Education services 85
3	1	4	0	-	0	2	-Human health services 86
-	-	-	-	-	-	-	-Residential care services, social work services 87-88
-	-	36	59	21	78	4	-Creative, arts and entertainment services 90
-	-	-	-	-	-	-	-Library, archive, museum and other cultural services 91
-	-	-	-	-	-	-	-Gambling and betting services 92
0	0	8	1	0	0	2	1Sporting services, amusement and recreation services 93
1	-	8	3	0	0	-	9Services furnished by membership organisations 94
4	3	9	8	5	-	-	151Repair services of computers, pers. a. household goods 95
1	1	148	0	0	0	3	-Other personal services 96
-	-	-	-	-	-	-	-Services of households as employers of dom. personnel 97
4 270	1 678	10 554	1 929	930	709	3 248	9 726Total
45	32	396	4	3	14	20	56Taxes on products less subsidies on products
4 315	1 710	10 949	1 933	934	723	3 268	9 781	Total intermediate consumption / final uses
3 064	1 029	8 575	889	191	464	901	6 139Compensation of employees
209	55	256	- 1	- 5	7	59	310Other net taxes on production
2 578	91	1 051	140	111	166	1 606	1 483Consumption of fixed capital
1 047	160	8 443	340	178	- 14	552	1 680Operating surplus, net
6 897	1 336	18 326	1 367	475	623	3 118	9 612	Total value added at basic prices
11 212	3 046	29 275	3 301	1 408	1 347	6 386	19 393	Output at basic prices
2 571	341	1 774	1 447	1 107	-	568	4 985Imports
13 783	3 386	31 049	4 748	2 515	1 347	6 954	24 379	Supply by products
49 408	24 033	335 734	16 401	8 311	5 044	12 490	111 433Jobs
45 850	22 031	262 915	13 778	6 964	4 538	11 669	97 814Full-time equivalence

Tabelle 3.1

Input-Output-Tabelle zu Herstellungspreisen, inländische Produktion und Importe

GÜTER / ENDNACHFRAGEKATEGORIEN	64	65	66	68	69	70	71	72
GÜTER / WERTSCHÖPFUNGSKOMPONENTEN								
	laufende Preise, Mio EUR							
01 Erz.d. Landwirtschaft u. Jagd; damit verbundene DL.....	0	-	-	0	-	-	-	0
02 Forstwirtschaftliche Erzeugnisse und DL.....	-	-	-	-	-	-	-	-
03 Fische u. Fischereierzeugnisse.....	-	-	-	-	-	-	-	-
05-07 Kohle; Erdöl u.Erdgas; Erze.....	0	-	0	2	-	-	0	-
08-09 Steine u.Erden; DL für den Bergbau.....	-	-	0	24	-	16	2	-
10 Nahrungs- und Futtermittel.....	3	3	0	0	0	1	0	0
11-12 Getränke, Tabakerzeugnisse.....	1	1	0	0	0	0	0	2
13 Textilien.....	0	0	0	0	0	-	8	28
14 Bekleidung.....	4	2	2	3	1	2	1	1
15 Leder und Lederwaren.....	13	2	2	0	4	0	0	0
16 Holz sowie Holz-, Kork- und Flechtwaren.....	1	0	0	2	1	2	7	2
17 Papier, Pappe und Waren daraus.....	22	10	15	54	11	82	38	130
18 Verlags- und Druckerzeugnisse.....	11	5	7	10	5	21	12	66
19 Kokereierzeugnisse und Mineralölerzeugnisse.....	12	3	3	93	9	33	28	24
20 Chemische Erzeugnisse.....	2	1	1	14	1	4	36	204
21 Pharmazeutische Erzeugnisse.....	-	-	-	-	-	-	-	41
22 Gummi- und Kunststoffwaren.....	24	15	11	45	6	21	90	43
23 Glas, Keramik, bearbeitete Steine und Erden.....	-	-	0	167	-	1	18	10
24 Metalle und Halbzeug daraus.....	-	-	-	1	-	-	11	-
25 Metallerzeugnisse.....	15	8	6	37	4	10	63	92
26 EDV-Geräte, elektronische und optische Erzeugnisse.....	-	-	-	-	-	0	105	20
27 Elektrische Ausrüstungen.....	1	2	1	11	0	0	85	0
28 Maschinen.....	-	0	-	0	0	0	272	-
29 Kraftwagen und Kraftwagenteile.....	-	-	-	-	-	1	4	4
30 Sonstige Fahrzeuge.....	-	-	-	-	-	-	-	-
31 Möbel.....	-	-	-	-	-	-	33	-
32 Waren a.n.g.....	4	1	-	9	5	15	3	6
33 Reparatur u. Installation v. Maschinen u. Ausrüstungen.....	0	0	-	1	0	4	6	8
35 Energie und DL der Energieversorgung.....	25	6	4	371	13	42	28	48
36 Wasser und DL der Wasserversorgung.....	13	18	2	553	3	8	4	12
37-39 DL der Abwasser- u. Abfallentsorgung; Rückgewinnung.....	35	46	15	2 221	16	29	10	10
41 Gebäude und Hochbauarbeiten.....	5	1	2	793	1	18	15	5
42 Tiefbauten und Tiefbauarbeiten.....	-	-	-	-	0	0	0	-
43 Bauinstallations- u. sonst. Ausbauarbeiten.....	98	2	16	4 044	41	23	63	125
45 Kfz-Handel und -reparatur.....	5	2	5	17	7	78	32	10
46 Großhandelsleistungen (o. Kfz).....	23	11	11	71	20	102	130	183
47 Einzelhandelsleistungen (o. Kfz).....	18	7	6	15	4	15	4	11
49 Landverkehrsleist. u. Transportleist. in Rohrfernleitungen.....	14	26	4	15	12	32	15	10
50 Schifffahrtsleistungen.....	-	0	0	0	0	0	1	0
51 Luftfahrtleistungen.....	34	35	7	9	29	107	25	34
52 Lagereileistungen, sonst. DL für den Verkehr.....	2	3	1	1	4	10	7	1
53 Post- und Kurierdienste.....	66	38	19	31	25	61	24	11
55-56 Beherbergungs- und Gastronomie-DL.....	89	130	9	31	48	177	55	59
58 DL des Verlagswesens.....	64	28	18	39	12	14	6	30
59 DL d. Filmherstellung, d. -vertriebs u. -verleihs; Kino-DL.....	3	2	1	1	1	4	2	0
60 Rundfunkveranstaltungsleistungen.....	-	-	-	-	-	-	-	-
61 Telekommunikationsdienstleistungen.....	163	72	36	67	54	154	52	25
62-63 DL d.Informationstechnologie; Informations-DL.....	206	319	59	62	175	310	100	63
64 Finanzdienstleistungen.....	2 316	197	284	1 559	130	388	144	125
65 DL v.Versicherungen und Pensionskassen.....	32	208	4	488	33	126	17	42
66 Mit Finanz- u.Versicherungsleist. verb. DL.....	579	1 160	1 527	8	2	-	3	1
68 DL des Grundstücks- und Wohnungswesens.....	243	68	72	3 936	251	360	273	212
69 Rechts-, Steuerberatungs- und Wirtschaftsprüfungs-DL.....	173	121	52	110	859	312	97	50
70 DL d. Unternehmensführung u. -beratung.....	911	135	73	162	151	3 068	55	45
71 DL von Architektur- und Ingenieurbüros.....	78	66	0	58	18	130	2 891	57
72 Forschungs- und Entwicklungs-DL.....	-	-	-	-	-	-	-	349
73 Werbe- und Marktforschungs-DL.....	419	180	51	76	74	198	92	30
74-75 Sonst. freiberufl., wiss. u. techn. DL; DL d. Veterinärwesens.....	82	42	11	15	33	127	16	25
77 DL der Vermietung v. beweglichen Sachen.....	0	8	24	191	32	118	76	149
78 DL der Arbeitskräfteüberlassung.....	10	-	9	51	22	154	26	334
79 Reisebüro- und Reiseveranstaltungs-DL.....	4	8	1	1	3	9	3	4
80-82 Wirtschaftliche Dienstleistungen a.n.g.....	278	125	39	1 869	116	486	55	97
84 DL der öffentl. Verwaltung, Verteidigung u. Sozialvers.....	22	10	22	4	13	53	7	3
85 Erziehungs- und Unterrichtsdienstleistungen.....	21	27	8	2	13	49	5	55
86 DL des Gesundheitswesens.....	1	2	-	-	-	-	0	37
87-88 DL von Heimen u.des Sozialwesens.....	-	-	-	-	-	-	-	-
90 Kreative, künstlerische und unterhaltende DL.....	-	-	-	-	-	-	-	-
91 DL von Bibliotheken und Museen.....	-	-	-	-	-	-	-	-
92 DL des Spiel-, Wett- und Lotteriewesens.....	-	-	-	-	-	-	-	-
93 DL des Sports, der Unterhaltung und der Erholung.....	3	1	0	1	1	2	1	1
94 DL v. Interessenvertretungen, Kirchen u.a.....	8	3	2	3	9	34	4	1
95 Reparatur von EDV-Geräten und Gebrauchsgütern.....	28	5	3	8	9	19	13	21
96 Sonstige überwiegend persönliche DL.....	1	1	1	1	1	3	1	-
97 DL privater Haushalte mit Hauspersonal.....	-	-	-	-	-	-	-	-
Summe.....	6 186	3 161	2 443	17 360	2 281	7 034	5 175	2 956
Gütersteuern minus Gütersubventionen.....	632	287	120	794	15	69	35	141
Summe Intermediärverbrauch / Endnachfrage	6 818	3 449	2 562	18 153	2 296	7 103	5 210	3 096
Arbeitnehmerentgelt.....	5 417	2 152	699	2 255	2 039	4 948	3 225	5 041
Sonstige Produktionsabgaben, netto.....	1 193	144	38	514	101	234	161	78
Abschreibungen.....	1 764	296	65	16 234	92	204	711	1 888
Betriebsüberschuss, netto.....	68	726	399	17 397	2 239	- 113	2 056	2 587
Summe Wertschöpfung zu Herstellungspreisen	8 442	3 318	1 201	36 400	4 471	5 272	6 153	9 594
Produktionswert zu Herstellungspreisen	15 260	6 766	3 764	54 553	6 767	12 375	11 363	12 690
Importe gleichartiger Güter.....	1 801	420	112	123	609	2 600	1 769	920
Aufkommen nach Gütern	17 061	7 186	3 876	54 676	7 376	14 976	13 132	13 611
Beschäftigungsverhältnisse.....	67 032	25 783	29 363	82 528	67 106	111 806	84 975	82 136
Vollzeitäquivalente.....	56 561	23 547	23 314	58 221	50 771	85 836	70 727	65 675

Input-output table at basic prices,
domestic output and imports

Table 3.1

73	74-75	77	78	79	80-82	84	85	PRODUCTS / FINAL USES
								PRODUCTS / COMPONENTS OF VALUE ADDED
								current prices, mill. EUR
-	0	-	-	-	46	8	3Products of agriculture, hunting and related services 01
-	-	-	-	-	1	1	0Products of forestry, logging and related services 02
-	-	-	-	-	-	-	-Fish and fishing products 03
0	0	0	0	-	1	3	3Coal a.lignite; Crude petroleum a.natural gas; metal ores 05-07
-	-	-	-	-	15	50	-Other mining a. quarrying prod.; mining support services 08-09
-	1	3	0	-	0	30	62Food products 10
0	0	1	0	-	0	8	12Beverages, Tobacco products 11-12
-	5	0	0	-	16	1	-Textiles 13
0	1	2	3	0	1	12	3Wearing apparel 14
1	2	4	1	2	4	11	2Leather and related products 15
0	2	0	0	0	20	52	12Wood and products of wood and cork 16
115	34	16	9	3	70	121	5Paper and paper products 17
225	6	4	1	5	12	64	1Printing and recording services 18
9	11	54	12	14	50	196	175Coke and refined petroleum products 19
3	32	4	0	0	86	22	0Chemicals and chemical products 20
-	35	-	-	-	-	6	-Basic pharmaceutical products and preparations 21
24	22	23	6	1	67	22	11Rubber and plastic products 22
-	3	-	1	-	29	67	-Other non-metallic mineral products 23
-	0	-	1	-	-	3	-Basic metals 24
4	2	4	2	0	12	93	32Fabricated metal products, exc. machinery and equipment 25
0	0	4	0	-	-	4	-Computer, electronic and optical products 26
4	-	0	0	0	21	24	6Electrical equipment 27
-	0	35	1	-	0	1	-Machinery and equipment n.e.c. 28
-	-	0	-	-	10	6	-Motor vehicles, trailers and semi-trailers 29
-	-	5	-	-	-	-	-Other transport equipment 30
-	-	-	-	-	-	-	-Furniture 31
1	34	2	0	-	33	10	11Other manufactured goods 32
1	3	191	0	-	15	117	13Repair a.installation services of machinery a.equipment 33
14	12	22	10	6	36	275	365Electricity, gas, steam and air conditioning 35
1	1	3	2	1	9	52	19Natural water; water treatment and supply services 36
7	8	9	6	1	30	46	19Sewerage, waste management a. remediation services 37-39
1	1	2	2	0	7	61	30Buildings and building construction works 41
-	0	-	2	-	-	60	-Constructions a.construction works for civil engineering 42
8	19	36	9	3	72	250	337Specialised construction works 43
5	5	97	2	12	39	55	14Wholesale- a. retail trade, repair of motor vehicles 45
30	49	73	19	6	121	157	63Wholesale trade, exc. o.motor vehicles a. -cycles 46
4	3	8	2	5	11	41	46Retail trade, exc. o.motor vehicles a. -cycles 47
3	3	18	5	34	13	72	67Land transport services a. transport services via pipelines 49
-	-	0	0	29	0	1	0Water transport services 50
8	5	29	4	274	12	58	16Air transport services 51
2	2	35	1	1	4	23	7Warehousing and support services for transportation 52
15	8	7	8	9	22	98	19Postal and courier services 53
11	10	29	8	1 084	23	121	75Accommod. services; food a.beverage serving services 55-56
888	8	20	6	19	15	104	63Publishing activities 58
112	12	85	0	1	1	0	1Audiovisual services 59
521	-	-	-	-	-	-	-Programming and broadcasting services 60
31	17	14	17	19	48	154	41Telecommunications services 61
47	20	79	36	32	40	16	45Information technology serv., communication services 62-63
114	44	109	73	29	142	683	153Financial services 64
8	8	32	7	6	19	8	8Insurance, reinsurance and pension funding services 65
1	1	2	1	-	-	3	-Services auxiliary to financial a. insurance services 66
125	78	133	37	51	229	1 325	448Real estate services 68
55	41	70	33	38	101	96	40Legal and accounting services 69
128	89	92	59	75	167	175	107Serv. of head offices; management consulting service 70
7	0	7	21	1	41	231	27Architectural and engineering services 71
-	-	-	-	-	-	-	-Scientific research and development services 72
1 320	38	80	23	92	66	117	28Advertising and market research services 73
18	385	13	2	7	6	83	19Other prof., scientific, technical serv.; veterinary services 74-75
62	19	1 196	19	28	99	430	104Rental and leasing services 77
118	33	85	359	12	209	17	38Employment services 78
1	2	1	1	14	2	10	7Travel agency, tour operator and related services 79
33	9	42	7	26	1 337	271	115Other business support services 80-82
3	1	3	1	1	3	805	3Public administration, defence, social security services 84
2	3	0	2	4	3	33	121Education services 85
-	0	0	0	-	-	35	1Human health services 86
-	-	-	-	-	-	-	-Residential care services, social work services 87-88
7	-	-	-	7	-	-	0Creative, arts and entertainment services 90
-	-	-	-	-	-	-	-Library, archive, museum and other cultural services 91
-	-	-	-	-	-	-	-Gambling and betting services 92
0	0	1	0	1	0	1	6Sporting services, amusement and recreation services 93
3	2	4	2	1	5	1	1Services furnished by membership organisations 94
8	4	2	0	1	5	7	13Repair services of computers, pers. a. household goods 95
0	2	2	1	0	1	24	2Other personal services 96
-	-	-	-	-	-	-	-Services of households as employers of dom. personnel 97
4 106	1 135	2 794	826	1 956	3 443	6 930	2 822Total
64	18	56	8	21	54	1 134	593Taxes on products less subsidies on products
4 170	1 153	2 850	834	1 977	3 497	8 064	3 415	Total intermediate consumption / final uses
1 011	325	566	4 917	513	3 933	13 037	13 883Compensation of employees
44	8	36	270	23	212	446	473Other net taxes on production
144	38	7 423	131	63	247	2 569	2 339Consumption of fixed capital
1 180	733	-1 630	304	- 57	1 747	-	- 568Operating surplus, net
2 379	1 103	6 396	5 621	542	6 139	16 052	16 127	Total value added at basic prices
6 550	2 257	9 246	6 455	2 519	9 636	24 116	19 542	Output at basic prices
2 938	186	1 674	404	79	568	56	93Imports
9 488	2 443	10 920	6 859	2 598	10 204	24 172	19 635	Supply by products
45 250	36 471	15 785	124 683	15 086	160 398	253 334	325 016Jobs
35 025	27 519	12 500	109 171	12 811	118 107	226 341	241 882Full-time equivalence

Tabelle 3.1

Input-Output-Tabelle zu Herstellungspreisen, inländische Produktion und Importe

GÜTER / ENDNACHFRAGEKATEGORIEN	86	87-88	90	91	92	93	94	95
GÜTER / WERTSCHÖPFUNGSKOMPONENTEN								
	laufende Preise, Mio EUR							
01 Erz.d. Landwirtschaft u. Jagd; damit verbundene DL.....	5	18	0	0	-	0	-	-
02 Forstwirtschaftliche Erzeugnisse und DL.....	-	-	-	0	-	0	-	-
03 Fische u. Fischereierzeugnisse.....	-	-	-	-	-	-	-	-
05-07 Kohle; Erdöl u. Erdgas; Erze.....	2	2	0	0	-	0	1	-
08-09 Steine u. Erden; DL für den Bergbau.....	1	-	0	-	-	-	-	-
10 Nahrungs- und Futtermittel.....	97	280	0	2	0	0	-	-
11-12 Getränke, Tabakerzeugnisse.....	28	73	0	0	0	0	0	-
13 Textilien.....	21	4	2	0	0	0	-	4
14 Bekleidung.....	21	15	2	0	0	1	2	1
15 Leder und Lederwaren.....	14	16	1	0	0	2	4	16
16 Holz sowie Holz-, Kork- und Flechtwaren.....	13	8	4	1	1	5	0	6
17 Papier, Pappe und Waren daraus.....	67	44	5	2	5	0	23	1
18 Verlags- und Druckerzeugnisse.....	2	1	2	3	1	0	50	0
19 Kokereierzeugnisse und Mineralölerzeugnisse.....	209	117	10	8	6	38	64	1
20 Chemische Erzeugnisse.....	135	17	2	0	1	2	2	1
21 Pharmazeutische Erzeugnisse.....	902	28	-	-	-	-	-	-
22 Gummi- und Kunststoffwaren.....	248	35	2	1	2	5	8	29
23 Glas, Keramik, bearbeitete Steine und Erden.....	18	-	0	-	-	-	-	-
24 Metalle und Halbzeug daraus.....	-	-	0	-	-	-	-	-
25 Metallerzeugnisse.....	28	20	3	2	3	6	12	13
26 EDV-Geräte, elektronische und optische Erzeugnisse.....	44	-	-	-	-	-	-	70
27 Elektrische Ausrüstungen.....	13	3	0	0	1	0	6	55
28 Maschinen.....	-	-	-	-	-	-	-	14
29 Kraftwagen und Kraftwagenteile.....	-	-	-	-	-	1	13	-
30 Sonstige Fahrzeuge.....	0	-	-	-	-	1	-	4
31 Möbel.....	-	-	-	-	-	-	-	3
32 Waren a.n.g.....	468	17	1	0	1	1	1	3
33 Reparatur u. Installation v. Maschinen u. Ausrüstungen.....	161	14	3	1	0	32	1	2
35 Energie und DL der Energieversorgung.....	387	212	26	20	27	95	62	2
36 Wasser und DL der Wasserversorgung.....	36	20	3	3	3	11	7	0
37-39 DL der Abwasser- u. Abfallentsorgung; Rückgewinnung.....	86	17	3	3	3	5	9	0
41 Gebäude und Hochbauarbeiten.....	35	62	4	7	2	20	7	2
42 Tiefbauten und Tiefbauarbeiten.....	-	-	-	-	-	6	-	-
43 Bauinstallations- u. sonst. Ausbauarbeiten.....	294	99	42	46	12	90	48	5
45 Kfz-Handel und -reparatur.....	74	23	1	2	0	2	19	1
46 Großhandelsleistungen (o. Kfz).....	658	150	6	5	129	22	37	72
47 Einzelhandelsleistungen (o. Kfz).....	15	41	2	5	1	5	8	1
49 Landverkehrsleist. u. Transportleist. in Rohrfernleitungen.....	27	15	1	0	-	2	6	5
50 Schifffahrtsleistungen.....	1	0	0	0	0	0	0	0
51 Luftfahrleistungen.....	36	6	2	2	2	5	16	2
52 Lagereileistungen, sonst. DL für den Verkehr.....	16	6	0	0	-	0	1	1
53 Post- und Kurierdienste.....	49	13	4	3	2	9	101	0
55-56 Beherbergungs- und Gastronomie-DL.....	67	72	4	2	4	9	33	7
58 DL des Verlagswesens.....	26	7	3	9	2	2	10	0
59 DL d. Filmherstellung, d. -vertriebs u. -verleihs; Kino-DL.....	1	0	0	1	1	3	0	0
60 Rundfunkveranstaltungsleistungen.....	-	-	-	-	0	-	-	-
61 Telekommunikationsdienstleistungen.....	105	23	9	5	4	20	41	1
62-63 DL d. Informationstechnologie; Informations-DL.....	136	28	6	12	-	26	44	0
64 Finanzdienstleistungen.....	179	76	23	12	21	43	78	13
65 DL v. Versicherungen und Pensionskassen.....	54	11	3	2	3	5	11	2
66 Mit Finanz- u. Versicherungsleist. verb. DL.....	2	1	0	0	0	1	-	0
68 DL des Grundstücks- und Wohnungswesens.....	593	354	26	22	25	116	100	23
69 Rechts-, Steuerberatungs- und Wirtschaftsprüfungs-DL.....	193	32	15	8	9	26	51	3
70 DL d. Unternehmensführung u. -beratung.....	339	58	31	23	12	45	127	11
71 DL von Architektur- und Ingenieurbüros.....	59	8	2	1	2	5	-	10
72 Forschungs- und Entwicklungs-DL.....	-	-	-	-	-	-	-	-
73 Werbe- und Marktforschungs-DL.....	75	10	20	9	25	70	66	7
74-75 Sonst. freiberufl., wiss. u. techn. DL; DL d. Veterinärwesens.....	31	14	12	7	3	10	12	2
77 DL der Vermietung v. beweglichen Sachen.....	136	95	20	14	13	34	85	18
78 DL der Arbeitskräfteüberlassung.....	188	81	40	9	2	52	17	3
79 Reisebüro- und Reiseveranstaltungs-DL.....	4	2	1	0	0	1	2	0
80-82 Wirtschaftliche Dienstleistungen a.n.g.....	179	165	10	20	11	31	66	3
84 DL der öffentl. Verwaltung, Verteidigung u. Sozialvers.....	6	2	1	1	2	2	3	0
85 Erziehungs- und Unterrichtsdienstleistungen.....	47	18	1	1	0	5	3	1
86 DL des Gesundheitswesens.....	479	145	0	-	0	0	0	0
87-88 DL von Heimen u. des Sozialwesens.....	-	33	-	-	-	-	-	-
90 Kreative, künstlerische und unterhaltende DL.....	-	-	132	2	-	8	-	-
91 DL von Bibliotheken und Museen.....	-	-	-	21	-	-	-	-
92 DL des Spiel-, Wett- und Lotteriewesens.....	-	-	-	-	7	-	-	-
93 DL des Sports, der Unterhaltung und der Erholung.....	1	3	0	0	0	84	0	0
94 DL v. Interessenvertretungen, Kirchen u.a.....	12	0	0	0	0	1	66	0
95 Reparatur von EDV-Geräten und Gebrauchsgütern.....	3	3	4	2	6	2	6	49
96 Sonstige überwiegend persönliche DL.....	107	51	1	0	1	2	0	-
97 DL privater Haushalte mit Hauspersonal.....	-	-	-	-	-	-	-	-
Summe.....	7 231	2 668	497	302	357	968	1 334	466
Gütersteuern minus Gütersubventionen.....	1 270	279	11	7	70	42	250	7
Summe Intermediärverbrauch / Endnachfrage	8 502	2 946	508	309	427	1 010	1 584	473
Arbeitnehmerentgelt.....	11 639	5 768	670	296	277	570	2 092	255
Sonstige Produktionsabgaben, netto.....	273	- 331	- 55	9	15	9	107	11
Abschreibungen.....	1 739	394	265	120	42	281	191	106
Betriebsüberschuss, netto.....	3 756	301	843	- 1	134	556	- 213	355
Summe Wertschöpfung zu Herstellungspreisen	17 407	6 131	1 723	425	468	1 416	2 177	728
Produktionswert zu Herstellungspreisen	25 909	9 077	2 231	734	895	2 425	3 761	1 201
Importe gleichartiger Güter.....	167	376	295	69	0	68	-	34
Aufkommen nach Gütern	26 076	9 453	2 526	803	895	2 493	3 761	1 235
Beschäftigungsverhältnisse.....	293 945	195 671	30 316	7 963	5 833	28 501	48 484	13 295
Vollzeitalivalente.....	222 802	145 614	20 448	5 982	4 441	20 556	40 696	10 927

**Input-output table at basic prices,
domestic output and imports**

Table 3.1

96	97	Summe / Total	Konsumausgaben / Final consumption expenditure			PRODUCTS / FINAL USES PRODUCTS / COMPONENTS OF VALUE ADDED
			Private Haushalte / by households	Staat / by government	Private Organisationen ohne Erwerbszweck / by NPISH	
			current prices, mill. EUR			
-	-	6 203	2 033	-	-Products of agriculture, hunting and related services 01
-	-	2 772	411	-	-Products of forestry, logging and related services 02
-	-	81	86	-	-Fish and fishing products 03
1	-	8 185	10	-	-Coal a.lignite; Crude petroleum a.natural gas; metal ores 05-07
-	-	1 304	28	-	-Other mining a. quarrying prod.; mining support services 08-09
0	-	7 225	9 643	0	-Food products 10
0	-	1 910	1 826	-	-Beverages, Tobacco products 11-12
6	-	1 196	439	-	-Textiles 13
3	-	222	3 986	-	-Wearing apparel 14
1	-	663	1 181	-	-Leather and related products 15
0	-	5 130	301	-	-Wood and products of wood and cork 16
21	-	4 419	315	-	-Paper and paper products 17
1	-	1 612	-	-	-Printing and recording services 18
26	-	5 300	2 616	-	-Coke and refined petroleum products 19
56	-	14 500	1 504	-	-Chemicals and chemical products 20
-	-	1 622	994	1 851	-Basic pharmaceutical products and preparations 21
25	-	5 633	592	-	-Rubber and plastic products 22
-	-	5 285	233	-	-Other non-metallic mineral products 23
-	-	14 210	5	-	-Basic metals 24
1	-	12 230	362	-	-Fabricated metal products, exc. machinery and equipment 25
-	-	5 482	1 672	45	-Computer, electronic and optical products 26
27	-	6 473	1 013	-	-Electrical equipment 27
-	-	10 701	286	-	-Machinery and equipment n.e.c. 28
-	-	8 205	2 998	-	-Motor vehicles, trailers and semi-trailers 29
-	-	1 465	497	13	-Other transport equipment 30
-	-	427	2 526	-	-Furniture 31
12	-	1 151	1 375	388	-Other manufactured goods 32
3	-	5 822	-	-	-Repair a.installation services of machinery a.equipment 33
31	-	26 021	4 255	-	-Electricity, gas, steam and air conditioning 35
3	-	1 097	-	-	-Natural water; water treatment and supply services 36
5	-	8 296	-	-	-Sewerage, waste management a. remediation services 37-39
13	-	5 619	-	-	-Buildings and building construction works 41
-	-	4 233	-	-	-Constructions a.construction works for civil engineering 42
32	-	16 686	843	-	-Specialised construction works 43
10	-	3 205	4 646	-	-Wholesale- a. retail trade, repair of motor vehicles 45
64	-	15 499	6 134	625	-Wholesale trade, exc. o.motor vehicles a.-cycles 46
6	-	926	20 389	623	-Retail trade, exc. o.motor vehicles a.-cycles 47
3	-	8 685	5 154	2 110	-Land transport services a. transport services via pipelines 49
0	-	924	65	0	-Water transport services 50
4	-	1 569	1 661	0	-Air transport services 51
4	-	7 349	1 032	1 807	-Warehousing and support services for transportation 52
3	-	2 412	246	-	-Postal and courier services 53
13	-	4 152	24 075	8	-Accommod. services; food a.beverage serving services 55-56
7	-	1 974	1 441	52	-Publishing activities 58
1	-	1 524	389	3	-Audiovisual services 59
-	-	527	157	647	-Programming and broadcasting services 60
11	-	3 837	2 474	-	-Telecommunications services 61
25	-	10 221	55	5	-Information technology serv., communication services 62-63
59	-	12 471	2 208	53	-Financial services 64
8	-	2 004	4 507	0	-Insurance, reinsurance and pension funding services 65
1	-	3 372	321	0	-Services auxiliary to financial a. insurance services 66
287	-	19 126	34 490	50	-Real estate services 68
40	-	6 259	476	-	-Legal and accounting services 69
77	-	11 925	-	4	-Serv. of head offices; management consulting service 70
1	-	7 090	-	97	-Architectural and engineering services 71
-	-	349	-	334	-Scientific research and development services 72
20	-	8 022	-	9	-Advertising and market research services 73
6	-	1 749	379	14	-Other prof., scientific, technical serv.; veterinary services 74-75
12	-	7 831	1 512	95	-Rental and leasing services 77
26	-	6 687	-	-	-Employment services 78
1	-	274	2 145	98	-Travel agency, tour operator and related services 79
26	-	7 788	1 196	553	-Other business support services 80-82
2	-	1 075	86	22 830	-Public administration, defence, social security services 84
1	-	713	2 076	15 349	1 455Education services 85
2	-	748	4 078	18 561	2 430Human health services 86
-	-	33	2 390	4 682	2 348Residential care services, social work services 87-88
-	-	371	1 098	487	54Creative, arts and entertainment services 90
-	-	21	291	407	16Library, archive, museum and other cultural services 91
-	-	7	868	-	-Gambling and betting services 92
0	-	179	1 796	333	110Sporting services, amusement and recreation services 93
2	-	312	112	1 520	1 816Services furnished by membership organisations 94
1	-	909	315	-	-Repair services of computers, pers. a. household goods 95
71	-	473	3 225	118	-Other personal services 96
-	-	-	172	-	-Services of households as employers of dom. personnel 97
1 062	-	363 975	173 689	73 773	8 228Total
36	-	8 455	26 397	731	-Taxes on products less subsidies on products
1 097	-	372 430	200 086	74 504	8 228	Total intermediate consumption / final uses
1 062	172	185 127				
44	-	6 137				
320	-	69 311				
1 230	-	83 688				
2 657	172	344 262				
3 754	172	716 692				
62	-	192 975				
3 816	172	909 667				
92 020	10 987	4 754 360				
63 017	4 770	3 902 305				

Tabelle 3.1

Input-Output-Tabelle zu Herstellungspreisen, inländische Produktion und Importe

GÜTER / ENDNACHFRAGEKATEGORIEN	----- Bruttoanlageinvestitionen / Gross fixed capital formation -----				
GÜTER / WERTSCHÖPFUNGSKOMPONENTEN	Wohnbauten / Dwellings	Sonstige Bauten / Other buildings and structures	Ausrüstungen / Machinery	Fahrzeuge / Transport equipment	Übrige Bruttoan- lageinvestitionen / Other GFCF (1)
	laufende Preise, Mio EUR				
01 Erz.d. Landwirtschaft u. Jagd; damit verbundene DL.....	12	14	-	-	112
02 Forstwirtschaftliche Erzeugnisse und DL.....	-	-	-	-	-
03 Fische u. Fischereierzeugnisse.....	-	-	-	-	-
05-07 Kohle; Erdöl u. Erdgas; Erze.....	-	-	-	-	-
08-09 Steine u. Erden; DL für den Bergbau.....	114	-	65	-	-
10 Nahrungs- und Futtermittel.....	-	-	-	-	-
11-12 Getränke, Tabakerzeugnisse.....	-	-	-	-	-
13 Textilien.....	-	-	211	-	-
14 Bekleidung.....	-	-	3	-	-
15 Leder und Lederwaren.....	-	-	-	-	-
16 Holz sowie Holz-, Kork- und Flechtwaren.....	791	143	17	-	-
17 Papier, Pappe und Waren daraus.....	-	-	-	-	-
18 Verlags- und Druckerzeugnisse.....	-	-	-	-	-
19 Kokereierzeugnisse und Mineralölerzeugnisse.....	-	-	-	-	-
20 Chemische Erzeugnisse.....	34	-	-	-	-
21 Pharmazeutische Erzeugnisse.....	-	-	-	-	-
22 Gummi- und Kunststoffwaren.....	172	67	143	11	-
23 Glas, Keramik, bearbeitete Steine und Erden.....	458	46	101	-	-
24 Metalle und Halbzeug daraus.....	-	240	73	-	-
25 Metallerzeugnisse.....	172	435	443	-	-
26 EDV-Geräte, elektronische und optische Erzeugnisse.....	-	-	3 067	-	-
27 Elektrische Ausrüstungen.....	19	457	1 733	-	-
28 Maschinen.....	24	43	8 375	126	-
29 Kraftwagen und Kraftwagenteile.....	-	-	-	5 497	-
30 Sonstige Fahrzeuge.....	-	30	71	1 318	-
31 Möbel.....	-	-	1 172	-	-
32 Waren a.n.g.....	-	-	455	-	-
33 Reparatur u. Installation v. Maschinen u. Ausrüstungen.....	-	-	2 440	52	-
35 Energie und DL der Energieversorgung.....	-	-	-	-	-
36 Wasser und DL der Wasserversorgung.....	-	-	-	-	-
37-39 DL der Abwasser- u. Abfallentsorgung; Rückgewinnung.....	-	-	-	-	-
41 Gebäude und Hochbauarbeiten.....	7 889	9 156	-	-	-
42 Tiefbauten und Tiefbauarbeiten.....	558	3 625	-	-	-
43 Bauinstallations- u. sonst. Ausbauarbeiten.....	2 823	6 435	-	-	-
45 Kfz-Handel und -reparatur.....	-	-	-	1 040	-
46 Großhandelsleistungen (o. Kfz).....	227	69	2 562	62	84
47 Einzelhandelsleistungen (o. Kfz).....	738	-	393	-	45
49 Landverkehrsleist. u. Transportleist. in Rohrfernleitungen.....	40	6	54	25	2
50 Schifffahrtsleistungen.....	1	0	0	-	-
51 Luftfahrtleistungen.....	0	0	0	-	0
52 Lagereleistungen, sonst. DL für den Verkehr.....	10	3	29	12	1
53 Post- und Kurierdienste.....	-	-	-	-	-
55-56 Beherbergungs- und Gastronomie-DL.....	-	-	-	-	-
58 DL des Verlagswesens.....	-	-	-	-	412
59 DL d. Filmherstellung, d. -vertriebs u. -verleihs; Kino-DL.....	-	-	-	-	166
60 Rundfunkveranstaltungsleistungen.....	-	-	-	-	-
61 Telekommunikationsdienstleistungen.....	-	-	-	-	-
62-63 DL d. Informationstechnologie; Informations-DL.....	-	-	-	-	8 203
64 Finanzdienstleistungen.....	-	-	-	-	-
65 DL v. Versicherungen und Pensionskassen.....	0	0	3	1	-
66 Mit Finanz- u. Versicherungsleist. verb. DL.....	-	-	-	-	-
68 DL des Grundstücks- und Wohnungswesens.....	288	565	-	-	-
69 Rechts-, Steuerberatungs- und Wirtschaftsprüfungs-DL.....	32	60	-	-	-
70 DL d. Unternehmensführung u. -beratung.....	-	-	-	-	-
71 DL von Architektur- und Ingenieurbüros.....	1 231	1 981	4	-	-
72 Forschungs- und Entwicklungs-DL.....	-	-	-	-	10 470
73 Werbe- und Marktforschungs-DL.....	-	-	-	-	-
74-75 Sonst. freiberufl. wiss. u. techn. DL; DL d. Veterinärwesens.....	-	-	-	-	-
77 DL der Vermietung v. beweglichen Sachen.....	-	-	-	-	-
78 DL der Arbeitskräfteüberlassung.....	-	-	-	-	-
79 Reisebüro- und Reiseveranstaltungs-DL.....	-	-	-	-	-
80-82 Wirtschaftliche Dienstleistungen a.n.g.....	81	138	-	-	-
84 DL der öffentl. Verwaltung, Verteidigung u. Sozialvers.....	-	-	-	-	-
85 Erziehungs- und Unterrichtsdienstleistungen.....	-	-	-	-	-
86 DL des Gesundheitswesens.....	-	-	-	-	-
87-88 DL von Heimen u. des Sozialwesens.....	-	-	-	-	-
90 Kreative, künstlerische und unterhaltende DL.....	-	-	-	-	174
91 DL von Bibliotheken und Museen.....	-	-	-	-	-
92 DL des Spiel-, Wett- und Lotteriewesens.....	-	-	-	-	-
93 DL des Sports, der Unterhaltung und der Erholung.....	-	-	-	-	-
94 DL v. Interessenvertretungen, Kirchen u.a.....	-	-	-	-	-
95 Reparatur von EDV-Geräten und Gebrauchsgütern.....	-	-	-	-	-
96 Sonstige überwiegend persönliche DL.....	-	-	-	-	-
97 DL privater Haushalte mit Hauspersonal.....	-	-	-	-	-
Summe.....	15 715	23 513	21 414	8 143	19 669
Gütersteuern minus Gütersubventionen.....	1 661	1 595	425	468	229
Summe Intermediärverbrauch / Endnachfrage	17 376	25 108	21 839	8 611	19 898

(1) Immaterielle Anlagegüter sowie Nutztiere und Nutzpflanzen / Intangible fixed assets and cultivated assets, e.g. trees and livestock

**Input-output table at basic prices,
domestic output and imports**

Table 3.1

Nettozugang an Wertsachen / Changes in valuables	Lagerveränderungen / Changes in inventories	Exporte / Exports	davon: Exporte, EU / of which: Exports, EU	Endnachfrage Summe / Total final uses	Gesamtverwendung / Total use	PRODUCTS / FINAL USES PRODUCTS / COMPONENTS OF VALUE ADDED	
		current prices, mill. EUR					
-	60	865	709	3 096	9 298Products of agriculture, hunting and related services 01	
-	16	80	78	507	3 279Products of forestry, logging and related services 02	
-	1	4	4	91	173Fish and fishing products 03	
-	74	336	1 062	420	8 605Coal a.lignite; Crude petroleum a.natural gas; metal ores 05-07	
-	57	338	205	602	1 907Other mining a. quarrying prod.; mining support services 08-09	
-	39	7 118	6 373	16 801	24 026Food products 10	
-	69	4 195	1 138	6 091	8 000Beverages, Tobacco products 11-12	
-	12	1 350	868	2 012	3 209Textiles 13	
-	10	1 220	1 036	5 219	5 441Wearing apparel 14	
-	16	1 070	910	2 268	2 931Leather and related products 15	
-	73	4 144	3 223	5 469	10 599Wood and products of wood and cork 16	
-	605	4 055	3 901	4 975	9 394Paper and paper products 17	
-	3	217	179	220	1 832Printing and recording services 18	
-	38	1 675	6 702	4 329	9 630Coke and refined petroleum products 19	
-	128	12 887	10 950	14 554	29 055Chemicals and chemical products 20	
-	155	3 934	1 773	6 935	8 556Basic pharmaceutical products and preparations 21	
-	95	4 836	3 762	5 916	11 549Rubber and plastic products 22	
-	104	2 291	1 522	3 233	8 517Other non-metallic mineral products 23	
444	473	12 903	10 079	14 138	28 347Basic metals 24	
-	121	8 068	6 049	9 601	21 831Fabricated metal products, exc. machinery and equipment 25	
-	404	8 341	3 619	13 530	19 012Computer, electronic and optical products 26	
-	529	9 608	6 674	13 360	19 832Electrical equipment 27	
-	552	19 854	12 446	29 260	39 961Machinery and equipment n.e.c. 28	
-	227	17 648	12 732	26 370	34 575Motor vehicles, trailers and semi-trailers 29	
-	165	4 152	2 438	6 246	7 711Other transport equipment 30	
-	- 18	1 056	831	4 736	5 163Furniture 31	
814	68	2 941	1 935	6 041	7 192Other manufactured goods 32	
-	-	1 627	1 098	4 119	9 940Repair a.installation services of machinery a.equipment 33	
-	38	1 787	4 041	6 080	32 101Electricity, gas, steam and air conditioning 35	
-	- 0	3	0	3	1 100Natural water; water treatment and supply services 36	
-	9	1 086	1 015	1 095	9 391Sewerage, waste management a. remediation services 37-39	
-	- 115	220	157	17 150	22 769Buildings and building construction works 41	
-	-	235	193	4 418	8 651Constructions a.construction works for civil engineering 42	
-	- 22	405	332	10 483	27 169Specialised construction works 43	
-	4	1 019	785	6 708	9 913Wholesale- a. retail trade, repair of motor vehicles 45	
79	160	12 626	8 365	22 628	38 127Wholesale trade, exc. o.motor vehicles a. -cycles 46	
254	-	1	0	22 443	23 369Retail trade, exc. o.motor vehicles a. -cycles 47	
3	11	7 923	6 714	15 328	24 013Land transport services a. transport services via pipelines 49	
-	0	375	181	442	1 366Water transport services 50	
0	0	1 298	920	2 959	4 528Air transport services 51	
1	4	3 535	2 790	6 434	13 783Warehousing and support services for transportation 52	
-	-	728	575	974	3 386Postal and courier services 53	
-	-	2 814	2 155	26 897	31 049Accommod. services; food a.beverage serving services 55-56	
-	10	860	612	2 775	4 748Publishing activities 58	
-	2	431	370	991	2 515Audiovisual services 59	
-	-	15	14	819	1 347Programming and broadcasting services 60	
-	-	642	476	3 116	6 954Telecommunications services 61	
-	23	5 872	4 283	14 158	24 379Information technology serv., communication services 62-63	
-	-	2 331	1 550	4 591	17 061Financial services 64	
0	0	670	635	5 182	7 186Insurance, reinsurance and pension funding services 65	
-	-	183	164	504	3 876Services auxiliary to financial a. insurance services 66	
-	-	157	45	35 550	54 676Real estate services 68	
-	6	543	374	1 117	7 376Legal and accounting services 69	
-	-	3 046	2 364	3 051	14 976Serv. of head offices; management consulting service 70	
-	180	2 548	1 582	6 041	13 132Architectural and engineering services 71	
-	6	2 452	1 687	13 261	13 611Scientific research and development services 72	
-	- 2	1 459	1 108	1 465	9 488Advertising and market research services 73	
-	- 5	306	199	694	2 443Other prof., scientific, technical serv.; veterinary services 74-75	
-	-	1 482	1 081	3 089	10 920Rental and leasing services 77	
-	-	172	131	172	6 859Employment services 78	
-	-	81	70	2 324	2 598Travel agency, tour operator and related services 79	
-	- 1	451	330	2 417	10 204Other business support services 80-82	
-	-	181	53	23 097	24 172Public administration, defence, social security services 84	
-	-	41	34	18 922	19 635Education services 85	
-	-	260	241	25 327	26 076Human health services 86	
-	-	-	-	9 420	9 453Residential care services, social work services 87-88	
43	- 0	297	159	2 155	2 526Creative, arts and entertainment services 90	
29	- 0	39	8	782	803Library, archive, museum and other cultural services 91	
-	-	20	19	888	895Gambling and betting services 92	
-	-	75	61	2 314	2 493Sporting services, amusement and recreation services 93	
-	-	-	-	3 448	3 761Services furnished by membership organisations 94	
-	0	11	10	326	1 235Repair services of computers, pers. a. household goods 95	
-	-	1	1	3 343	3 816Other personal services 96	
-	-	-	-	172	172Services of households as employers of dom. personnel 97	
1 668	4 384	195 495	148 177	545 692	909 667Total	
221	12	816	753	32 554	41 009Taxes on products less subsidies on products	
1 889	4 396	196 311	148 930	578 246	950 676	Total intermediate consumption / final uses	

Tabelle 3.2

Input-Output-Tabelle zu Herstellungspreisen
Inländische Produktion

Tabelle 3.2

Input-Output-Tabelle zu Herstellungspreisen, inländische Produktion

GÜTER / ENDNACHFRAGEKATEGORIEN	01	02	03	05-07	08-09	10	11-12	13
GÜTER / WERTSCHÖPFUNGSKOMPONENTEN								
	laufende Preise, Mio EUR							
01 Erz.d. Landwirtschaft u. Jagd; damit verbundene DL.....	1 060	-	-	-	-	3 418	-	-
02 Forstwirtschaftliche Erzeugnisse und DL.....	3	1 011	-	-	-	1	1	0
03 Fische u. Fischereierzeugnisse.....	-	-	2	-	-	5	-	-
05-07 Kohle; Erdöl u.Erdgas; Erze.....	-	-	-	-	-	-	-	-
08-09 Steine u.Erden; DL für den Bergbau.....	5	0	0	41	85	6	1	-
10 Nahrungs- und Futtermittel.....	454	0	6	0	-	1 879	179	1
11-12 Getränke, Tabakerzeugnisse.....	3	0	-	-	-	-	357	-
13 Textilien.....	0	0	0	-	-	0	0	121
14 Bekleidung.....	0	0	0	0	0	0	0	-
15 Leder und Lederwaren.....	0	-	-	0	-	-	0	-
16 Holz sowie Holz-, Kork- und Flechtwaren.....	22	-	0	0	7	9	9	2
17 Papier, Pappe und Waren daraus.....	1	0	0	-	2	176	44	2
18 Verlags- und Druckerzeugnisse.....	0	0	0	0	0	5	1	-
19 Kokereierzeugnisse und Mineralölerzeugnisse.....	124	24	1	1	5	7	16	1
20 Chemische Erzeugnisse.....	35	3	0	1	21	32	29	44
21 Pharmazeutische Erzeugnisse.....	1	-	-	-	-	12	0	-
22 Gummi- und Kunststoffwaren.....	17	0	0	0	3	91	64	7
23 Glas, Keramik, bearbeitete Steine und Erden.....	7	-	1	0	0	13	28	0
24 Metalle und Halbzeug daraus.....	-	-	-	1	5	1	-	-
25 Metallerzeugnisse.....	7	1	0	1	5	16	29	0
26 EDV-Geräte, elektronische und optische Erzeugnisse.....	-	-	-	-	-	-	-	-
27 Elektrische Ausrüstungen.....	0	0	0	0	-	-	0	-
28 Maschinen.....	2	0	-	0	0	10	5	0
29 Kraftwagen und Kraftwagenteile.....	0	-	-	-	-	-	0	-
30 Sonstige Fahrzeuge.....	-	-	-	-	-	-	-	-
31 Möbel.....	-	-	-	-	-	-	-	-
32 Waren a.n.g.....	0	0	0	0	0	0	0	0
33 Reparatur u. Installation v. Maschinen u. Ausrüstungen.....	275	73	3	12	49	82	36	3
35 Energie und DL der Energieversorgung.....	103	5	3	25	111	249	55	24
36 Wasser und DL der Wasserversorgung.....	9	1	0	0	1	16	8	3
37-39 DL der Abwasser- u. Abfallentsorgung; Rückgewinnung.....	7	1	0	1	2	13	22	3
41 Gebäude und Hochbauarbeiten.....	12	7	1	-	-	15	9	3
42 Tiefbauten und Tiefbauarbeiten.....	-	6	4	0	48	-	-	-
43 Bauinstallations- u. sonst. Ausbaurbeiten.....	52	20	2	-	-	178	46	22
45 Kfz-Handel und -reparatur.....	24	1	1	0	9	34	15	1
46 Großhandelsleistungen (o. Kfz).....	199	18	4	2	25	734	144	30
47 Einzelhandelsleistungen (o. Kfz).....	15	4	0	0	0	62	2	0
49 Landverkehrsleist. u. Transportleist. in Rohrfernleitungen.....	8	-	0	2	53	243	125	17
50 Schifffahrtsleistungen.....	0	0	0	0	0	0	0	-
51 Luftfahrtleistungen.....	1	0	0	0	0	13	16	1
52 Lagereileistungen, sonst. DL für den Verkehr.....	6	1	0	25	33	93	73	5
53 Post- und Kurierdienste.....	4	0	0	1	2	10	12	1
55-56 Beherbergungs- und Gastronomie-DL.....	3	0	0	1	4	73	33	2
58 DL des Verlagswesens.....	1	0	0	0	0	7	0	0
59 DL d. Filmherstellung, d. -vertriebs u. -verleihs; Kino-DL.....	-	-	-	0	0	0	360	0
60 Rundfunkveranstaltungsleistungen.....	-	-	-	-	-	-	-	-
61 Telekommunikationsdienstleistungen.....	15	1	0	1	5	21	26	2
62-63 DL d.Informationstechnologie; Informations-DL.....	-	1	0	3	8	13	99	2
64 Finanzdienstleistungen.....	117	22	1	6	17	128	113	14
65 DL v.Versicherungen und Pensionskassen.....	20	2	1	1	4	17	27	2
66 Mit Finanz- u.Versicherungsleist. verb. DL.....	0	0	0	0	0	2	2	0
68 DL des Grundstücks- und Wohnungswesens.....	18	3	1	1	41	188	43	18
69 Rechts-, Steuerberatungs- und Wirtschaftsprüfungs-DL.....	15	2	1	3	15	105	112	8
70 DL d. Unternehmensführung u. -beratung.....	-	0	1	3	11	168	3	8
71 DL von Architektur- und Ingenieurbüros.....	11	3	0	25	16	10	28	-
72 Forschungs- und Entwicklungs-DL.....	-	-	-	-	-	-	-	-
73 Werbe- und Marktforschungs-DL.....	3	1	-	3	13	183	1	13
74-75 Sonst. freiberufl., wiss. u. techn. DL; DL d. Veterinärwesens.....	136	2	-	1	1	22	30	2
77 DL der Vermietung v. beweglichen Sachen.....	66	18	2	2	8	40	18	10
78 DL der Arbeitskräfteüberlassung.....	4	1	0	4	7	29	12	-
79 Reisebüro- und Reiseveranstaltungs-DL.....	1	0	0	0	0	1	2	0
80-82 Wirtschaftliche Dienstleistungen a.n.g.....	52	1	0	10	2	63	112	6
84 DL der öffentl. Verwaltung, Verteidigung u. Sozialvers.....	1	0	0	0	0	4	5	0
85 Erziehungs- und Unterrichtsdienstleistungen.....	2	0	0	1	2	4	5	0
86 DL des Gesundheitswesens.....	-	0	-	0	1	4	5	0
87-88 DL von Heimen u.des Sozialwesens.....	-	-	-	-	-	-	-	-
90 Kreative, künstlerische und unterhaltende DL.....	-	-	-	-	-	-	-	-
91 DL von Bibliotheken und Museen.....	-	-	-	-	-	-	-	-
92 DL des Spiel-, Wett- und Lotteriewesens.....	-	-	-	-	-	-	-	-
93 DL des Sports, der Unterhaltung und der Erholung.....	0	0	-	0	0	0	41	0
94 DL v. Interessenvertretungen, Kirchen u.a.....	10	1	0	0	1	3	6	0
95 Reparatur von EDV-Geräten und Gebrauchsgütern.....	1	0	0	0	1	13	0	0
96 Sonstige überwiegend persönliche DL.....	0	0	-	0	1	0	2	0
97 DL privater Haushalte mit Hauspersonal.....	-	-	-	-	-	-	-	-
Summe.....	2 931	1 236	39	179	625	8 521	2 412	381
Verwendung der Importe, cif.....	789	66	19	31	251	3 512	2 072	572
Gütersteuern minus Gütersubventionen.....	61	37	2	4	10	59	28	5
Summe Intermediärverbrauch / Endnachfrage	3 782	1 339	60	215	887	12 092	4 512	959
Arbeitnehmerentgelt.....	337	279	8	60	253	2 556	493	336
Sonstige Produktionsabgaben, netto.....	- 1 389	- 75	0	- 5	- 4	63	- 194	- 10
Abschreibungen.....	1 710	158	16	173	139	657	454	110
Betriebsüberschuss, netto.....	1 933	766	4	124	119	626	1 354	98
Summe Wertschöpfung zu Herstellungspreisen	2 591	1 128	29	353	506	3 902	2 107	535
Produktionswert zu Herstellungspreisen	6 373	2 467	88	568	1 394	15 994	6 619	1 494
Beschäftigungsverhältnisse.....	161 837	28 106	468	494	3 941	71 249	20 365	7 823
Vollzeitäquivalente.....	116 858	20 454	351	494	3 845	61 886	16 390	7 106

Input-output table at basic prices,
domestic output

Table 3.2

14	15	16	17	18	19	20	21	PRODUCTS / FINAL USES
								PRODUCTS / COMPONENTS OF VALUE ADDED
current prices, mill. EUR								
-	-	-	-	0	-	14	-Products of agriculture, hunting and related services 01
-	-	671	248	-	-	17	-Products of forestry, logging and related services 02
-	-	-	-	-	-	-	-Fish and fishing products 03
-	-	-	0	-	259	47	-Coal a.lignite; Crude petroleum a.natural gas; metal ores 05-07
-	-	-	30	-	-	10	-Other mining a. quarrying prod.; mining support services 08-09
0	5	-	14	0	0	53	16Food products 10
0	-	0	0	0	0	0	3Beverages, Tobacco products 11-12
38	1	-	3	0	-	0	0Textiles 13
4	0	-	0	0	0	0	-Wearing apparel 14
1	16	-	0	-	0	0	0Leather and related products 15
0	-	1 560	40	1	0	9	0Wood and products of wood and cork 16
3	2	54	625	154	0	240	26Paper and paper products 17
1	0	0	-	124	-	0	-Printing and recording services 18
0	0	8	3	0	75	33	1Coke and refined petroleum products 19
2	12	54	65	2	70	954	66Chemicals and chemical products 20
-	-	-	-	-	-	-	139Basic pharmaceutical products and preparations 21
1	3	21	11	14	1	13	11Rubber and plastic products 22
1	-	14	0	-	-	12	10Other non-metallic mineral products 23
-	-	3	2	-	-	1	-Basic metals 24
0	2	26	-	-	0	7	-Fabricated metal products, exc. machinery and equipment 25
-	-	-	-	2	-	-	-Computer, electronic and optical products 26
0	-	-	-	-	-	0	-Electrical equipment 27
0	0	6	0	-	-	1	13Machinery and equipment n.e.c. 28
-	-	-	-	-	-	-	-Motor vehicles, trailers and semi-trailers 29
-	-	-	-	-	-	-	-Other transport equipment 30
-	-	-	-	-	-	-	-Furniture 31
1	0	0	0	0	-	5	3Other manufactured goods 32
1	1	37	66	8	35	77	19Repair a.installation services of machinery a.equipment 33
3	5	155	302	23	1	451	51Electricity, gas, steam and air conditioning 35
0	2	4	4	1	0	13	6Natural water; water treatment and supply services 36
1	1	66	173	1	1	4	2Sewerage, waste management a. remediation services 37-39
1	1	-	7	3	4	11	-Buildings and building construction works 41
-	-	-	-	-	4	6	2Constructions a.construction works for civil engineering 42
3	8	184	74	28	51	120	45Specialised construction works 43
1	1	27	3	2	1	11	-Wholesale- a. retail trade, repair of motor vehicles 45
19	46	512	337	85	62	419	169Wholesale trade, exc. o.motor vehicles a. -cycles 46
0	0	6	1	0	0	1	-Retail trade, exc. o.motor vehicles a. -cycles 47
4	5	203	175	13	46	219	14Land transport services a. transport services via pipelines 49
0	0	0	0	1	1	0	-Water transport services 50
1	1	6	5	0	1	8	3Air transport services 51
1	2	81	55	6	18	81	1Warehousing and support services for transportation 52
1	1	7	5	3	1	5	2Postal and courier services 53
3	2	17	8	1	1	15	7Accommod. services; food a.beverage serving services 55-56
1	0	2	1	17	-	5	3Publishing activities 58
0	0	1	-	4	1	2	0Audiovisual services 59
-	-	-	-	-	-	-	-Programming and broadcasting services 60
3	1	13	11	7	2	11	6Telecommunications services 61
2	0	-	22	-	-	-	20Information technology serv., communication services 62-63
8	7	96	67	13	39	99	31Financial services 64
1	1	20	10	2	5	9	4Insurance, reinsurance and pension funding services 65
0	0	2	1	0	0	1	1Services auxiliary to financial a. insurance services 66
14	6	51	27	34	10	39	7Real estate services 68
8	7	56	36	11	6	25	16Legal and accounting services 69
3	10	70	36	15	6	19	21Serv. of head offices; management consulting service 70
3	0	2	24	1	7	23	-Architectural and engineering services 71
-	-	-	-	-	-	-	-Scientific research and development services 72
-	1	27	15	15	12	63	-Advertising and market research services 73
0	1	3	9	2	1	4	0Other prof., scientific, technical serv.; veterinary services 74-75
1	1	21	18	13	-	75	22Rental and leasing services 77
0	4	20	3	21	-	9	-Employment services 78
0	0	1	1	0	0	1	0Travel agency, tour operator and related services 79
2	2	21	32	10	40	18	7Other business support services 80-82
0	0	2	2	0	0	1	0Public administration, defence, social security services 84
0	0	6	4	0	0	3	1Education services 85
0	0	1	1	0	0	0	5Human health services 86
-	-	-	-	-	-	-	-Residential care services, social work services 87-88
-	-	-	-	1	-	-	-Creative, arts and entertainment services 90
-	-	-	-	-	-	-	-Library, archive, museum and other cultural services 91
-	-	-	-	-	-	-	-Gambling and betting services 92
0	0	0	0	0	0	1	0Sporting services, amusement and recreation services 93
0	0	2	2	0	0	2	1Services furnished by membership organisations 94
0	0	-	0	1	0	1	-Repair services of computers, pers. a. household goods 95
1	0	1	0	0	0	0	0Other personal services 96
-	-	-	-	-	-	-	-Services of households as employers of dom. personnel 97
144	158	4 137	2 579	643	761	3 264	758Total
271	487	2 170	2 001	476	3 482	8 524	1 081Uses of imports, cif
2	3	41	18	4	26	33	8Taxes on products less subsidies on products
417	648	6 348	4 598	1 124	4 269	11 821	1 847	Total intermediate consumption / final uses
140	129	1 235	975	444	102	933	787Compensation of employees
- 8	- 18	25	- 37	- 3	- 8	4	30Other net taxes on production
46	22	322	360	194	137	544	389Consumption of fixed capital
- 3	74	730	706	- 12	416	962	181Operating surplus, net
175	207	2 312	2 004	623	647	2 443	1 388	Total value added at basic prices
592	855	8 660	6 603	1 747	4 916	14 264	3 235	Output at basic prices
4 771	3 747	28 428	14 913	9 278	725	9 596	9 496Jobs
3 742	3 437	26 578	14 669	8 424	725	9 594	9 496Full-time equivalence

Tabelle 3.2

Input-Output-Tabelle zu Herstellungspreisen, inländische Produktion

GÜTER / ENDNACHFRAGEKATEGORIEN	22	23	24	25	26	27	28	29
GÜTER / WERTSCHÖPFUNGSKOMPONENTEN								
	laufende Preise, Mio EUR							
01 Erz.d. Landwirtschaft u. Jagd; damit verbundene DL.....	-	-	-	0	-	-	-	0
02 Forstwirtschaftliche Erzeugnisse und DL.....	-	-	-	-	-	-	-	0
03 Fische u. Fischereierzeugnisse.....	-	-	-	-	-	-	-	-
05-07 Kohle; Erdöl u.Erdgas; Erze.....	-	0	44	-	-	-	-	-
08-09 Steine u.Erden; DL für den Bergbau.....	0	268	17	-	-	2	1	1
10 Nahrungs- und Futtermittel.....	1	1	0	0	0	0	1	0
11-12 Getränke, Tabakerzeugnisse.....	-	0	0	0	-	0	0	0
13 Textilien.....	7	-	0	2	1	0	1	2
14 Bekleidung.....	-	-	0	0	-	-	0	0
15 Leder und Lederwaren.....	0	0	0	0	0	0	0	0
16 Holz sowie Holz-, Kork- und Flechtwaren.....	10	6	17	36	3	13	25	4
17 Papier, Pappe und Waren daraus.....	21	16	2	29	4	8	29	2
18 Verlags- und Druckerzeugnisse.....	-	-	0	-	-	-	-	-
19 Kokereierzeugnisse und Mineralölerzeugnisse.....	1	34	360	3	1	32	5	10
20 Chemische Erzeugnisse.....	225	35	80	14	16	12	9	6
21 Pharmazeutische Erzeugnisse.....	-	-	-	-	-	-	-	-
22 Gummi- und Kunststoffwaren.....	250	15	7	14	14	99	108	102
23 Glas, Keramik, bearbeitete Steine und Erden.....	45	424	27	35	9	36	25	23
24 Metalle und Halbzeug daraus.....	8	19	2 652	868	6	217	522	220
25 Metallerzeugnisse.....	19	34	398	2 102	84	253	1 464	220
26 EDV-Geräte, elektronische und optische Erzeugnisse.....	0	-	-	7	390	201	45	20
27 Elektrische Ausrüstungen.....	2	-	6	5	29	359	108	55
28 Maschinen.....	-	1	13	-	8	18	721	95
29 Kraftwagen und Kraftwagenteile.....	-	-	-	-	-	17	86	1 656
30 Sonstige Fahrzeuge.....	-	-	-	-	0	-	-	5
31 Möbel.....	-	-	0	3	1	0	-	1
32 Waren a.n.g.....	-	2	-	1	16	-	0	0
33 Reparatur u. Installation v. Maschinen u. Ausrüstungen.....	20	30	53	125	3	-	-	74
35 Energie und DL der Energieversorgung.....	94	249	572	144	29	58	85	70
36 Wasser und DL der Wasserversorgung.....	3	4	9	4	3	2	4	3
37-39 DL der Abwasser- u. Abfallentsorgung; Rückgewinnung.....	41	30	373	18	7	2	23	1
41 Gebäude und Hochbauarbeiten.....	10	-	10	39	12	-	7	11
42 Tiefbauten und Tiefbauarbeiten.....	5	-	17	-	-	-	-	-
43 Bauinstallations- u. sonst. Ausbauarbeiten.....	82	169	191	118	66	61	123	113
45 Kfz-Handel und -reparatur.....	8	28	7	30	3	18	35	118
46 Großhandelsleistungen (o. Kfz).....	212	253	597	511	218	556	1 361	544
47 Einzelhandelsleistungen (o. Kfz).....	-	1	0	10	-	-	-	-
49 Landverkehrsleist. u. Transportleist. in Rohrfernleitungen.....	73	225	201	116	16	56	167	29
50 Schifffahrtsleistungen.....	0	1	3	0	-	0	0	0
51 Luftfahrtleistungen.....	6	10	13	26	5	14	35	-
52 Lagereileistungen, sonst. DL für den Verkehr.....	25	72	79	42	4	34	55	11
53 Post- und Kurierdienste.....	7	6	10	16	4	2	28	4
55-56 Beherbergungs- und Gastronomie-DL.....	9	13	24	44	11	-	59	1
58 DL des Verlagswesens.....	1	0	0	4	3	-	6	0
59 DL d. Filmherstellung, d. -vertriebs u. -verleihs; Kino-DL.....	1	1	3	1	1	-	2	0
60 Rundfunkveranstaltungsleistungen.....	-	-	-	-	-	-	-	-
61 Telekommunikationsdienstleistungen.....	15	13	22	34	10	5	59	10
62-63 DL d.Informationstechnologie; Informations-DL.....	20	-	25	52	-	42	-	-
64 Finanzdienstleistungen.....	56	71	165	162	68	51	258	87
65 DL v.Versicherungen und Pensionskassen.....	9	15	20	22	3	8	20	0
66 Mit Finanz- u.Versicherungsleist. verb. DL.....	1	1	2	3	1	-	5	0
68 DL des Grundstücks- und Wohnungswesens.....	100	75	60	213	17	55	211	31
69 Rechts-, Steuerberatungs- und Wirtschaftsprüfungs-DL.....	46	57	72	109	16	7	155	21
70 DL d. Unternehmensführung u. -beratung.....	93	87	114	200	-	-	116	-
71 DL von Architektur- und Ingenieurbüros.....	2	-	77	29	19	13	-	-
72 Forschungs- und Entwicklungs-DL.....	-	-	-	-	-	-	-	-
73 Werbe- und Marktforschungs-DL.....	59	32	103	76	-	8	99	-
74-75 Sonst. freiberufl., wiss. u. techn. DL; DL d. Veterinärwesens.....	-	-	4	18	5	-	12	2
77 DL der Vermietung v. beweglichen Sachen.....	33	16	9	56	3	5	30	123
78 DL der Arbeitskräfteüberlassung.....	1	28	99	169	71	72	334	50
79 Reisebüro- und Reiseveranstaltungs-DL.....	1	1	1	4	1	-	5	-
80-82 Wirtschaftliche Dienstleistungen a.n.g.....	24	29	35	62	24	-	41	3
84 DL der öffentl. Verwaltung, Verteidigung u. Sozialvers.....	1	3	2	4	1	-	4	1
85 Erziehungs- und Unterrichtsdienstleistungen.....	2	2	10	6	-	-	14	-
86 DL des Gesundheitswesens.....	1	0	0	1	-	-	-	-
87-88 DL von Heimen u.des Sozialwesens.....	-	-	-	-	-	-	-	-
90 Kreative, künstlerische und unterhaltende DL.....	-	-	-	-	-	-	-	-
91 DL von Bibliotheken und Museen.....	-	-	-	-	-	-	-	-
92 DL des Spiel-, Wett- und Lotteriewesens.....	-	-	-	-	-	-	-	-
93 DL des Sports, der Unterhaltung und der Erholung.....	0	0	1	1	0	-	1	-
94 DL v. Interessenvertretungen, Kirchen u.a.....	2	2	3	4	0	2	8	1
95 Reparatur von EDV-Geräten und Gebrauchsgütern.....	-	-	1	-	-	-	-	-
96 Sonstige überwiegend persönliche DL.....	0	1	1	2	0	-	3	0
97 DL privater Haushalte mit Hauspersonal.....	-	-	-	-	-	-	-	-
Summe.....	1 651	2 382	6 613	5 594	1 207	2 339	6 514	3 733
Verwendung der Importe, cif.....	2 347	1 563	7 615	3 730	3 894	4 355	9 277	9 643
Gütersteuern minus Gütersubventionen.....	17	54	73	30	14	18	35	25
Summe Intermediärverbrauch / Endnachfrage	4 015	4 000	14 301	9 354	5 115	6 712	15 827	13 401
Arbeitnehmerentgelt.....	1 404	1 466	2 203	3 638	1 149	2 032	4 400	1 703
Sonstige Produktionsabgaben, netto.....	51	43	132	24	2	- 15	170	46
Abschreibungen.....	475	545	888	835	1 016	1 264	1 462	1 166
Betriebsüberschuss, netto.....	115	54	842	670	663	787	1 143	408
Summe Wertschöpfung zu Herstellungspreisen	2 046	2 108	4 066	5 167	2 830	4 068	7 175	3 323
Produktionswert zu Herstellungspreisen	6 061	6 107	18 367	14 521	7 945	10 780	23 001	16 723
Beschäftigungsverhältnisse.....	25 450	25 094	33 578	71 662	16 264	30 786	66 710	26 294
Vollzeitäquivalente.....	24 816	24 044	32 893	67 833	16 026	30 675	66 355	26 294

Input-output table at basic prices,
domestic output

Table 3.2

30	31	32	33	35	36	37-39	41	PRODUCTS / FINAL USES
								PRODUCTS / COMPONENTS OF VALUE ADDED
								current prices, mill. EUR
-	0	-	0	11	-	-	0Products of agriculture, hunting and related services 01
0	-	-	-	57	-	0	0Products of forestry, logging and related services 02
-	-	0	-	-	-	-	-Fish and fishing products 03
0	0	0	-	198	-	-	-Coal a.lignite; Crude petroleum a.natural gas; metal ores 05-07
0	0	2	-	-	4	2	115Other mining a. quarrying prod.; mining support services 08-09
0	0	0	0	0	0	-	1Food products 10
0	0	0	-	-	0	0	0Beverages, Tobacco products 11-12
1	5	1	0	-	-	-	0Textiles 13
0	0	0	-	0	0	0	-Wearing apparel 14
0	2	0	-	0	-	-	-Leather and related products 15
4	257	16	5	23	1	0	634Wood and products of wood and cork 16
7	3	13	1	1	0	0	3Paper and paper products 17
2	1	-	0	1	0	1	1Printing and recording services 18
1	2	1	3	43	1	31	41Coke and refined petroleum products 19
17	6	8	1	4	5	1	4Chemicals and chemical products 20
-	-	-	-	-	-	-	-Basic pharmaceutical products and preparations 21
64	24	35	0	1	7	3	129Rubber and plastic products 22
9	7	6	0	3	9	0	1 315Other non-metallic mineral products 23
105	19	126	40	4	5	0	94Basic metals 24
365	57	44	199	1	0	0	201Fabricated metal products, exc. machinery and equipment 25
7	0	21	9	1	1	-	0Computer, electronic and optical products 26
31	4	10	74	16	-	-	0Electrical equipment 27
10	3	8	117	1	-	0	3Machinery and equipment n.e.c. 28
33	0	-	-	-	-	-	-Motor vehicles, trailers and semi-trailers 29
313	0	-	45	-	-	-	-Other transport equipment 30
1	147	0	2	-	1	-	-Furniture 31
0	1	33	-	0	0	0	0Other manufactured goods 32
9	11	15	573	495	45	36	53Repair a.installation services of machinery a.equipment 33
19	26	18	22	18 084	33	96	37Electricity, gas, steam and air conditioning 35
3	3	2	1	4	23	11	4Natural water; water treatment and supply services 36
7	7	7	5	339	2	2 824	10Sewerage, waste management a. remediation services 37-39
2	0	2	133	3	9	20	3 017Buildings and building construction works 41
0	-	-	0	8	28	31	1 078Constructions a.construction works for civil engineering 42
19	24	19	105	96	140	132	3 081Specialised construction works 43
23	10	6	11	12	6	71	37Wholesale- a. retail trade, repair of motor vehicles 45
189	147	147	483	70	7	64	280Wholesale trade, exc. o.motor vehicles a. -cycles 46
0	4	1	5	2	1	4	5Retail trade, exc. o.motor vehicles a. -cycles 47
19	26	15	14	67	2	60	113Land transport services a. transport services via pipelines 49
0	0	0	0	0	0	0	1Water transport services 50
4	5	5	12	12	1	9	11Air transport services 51
7	11	5	6	351	0	78	58Warehousing and support services for transportation 52
3	3	3	7	15	1	8	10Postal and courier services 53
9	9	9	28	37	3	17	19Accommod. services; food a.beverage serving services 55-56
1	2	3	0	5	0	4	4Publishing activities 58
0	1	-	0	1	0	1	0Audiovisual services 59
-	-	-	-	-	-	-	-Programming and broadcasting services 60
7	6	7	16	32	2	18	21Telecommunications services 61
10	22	-	0	111	5	28	0Information technology serv., communication services 62-63
49	36	35	85	213	13	82	128Financial services 64
5	6	6	13	24	2	16	16Insurance, reinsurance and pension funding services 65
1	1	1	2	2	0	1	1Services auxiliary to financial a. insurance services 66
93	46	29	130	71	4	101	240Real estate services 68
12	30	24	40	43	8	47	90Legal and accounting services 69
12	45	29	60	67	18	85	107Serv. of head offices; management consulting service 70
5	1	3	9	50	2	9	911Architectural and engineering services 71
-	-	-	-	-	-	-	-Scientific research and development services 72
12	24	5	60	84	5	35	18Advertising and market research services 73
4	5	4	2	5	1	9	12Other prof., scientific, technical serv.; veterinary services 74-75
27	13	37	31	47	1	52	222Rental and leasing services 77
41	30	4	291	434	7	60	302Employment services 78
1	1	1	2	2	0	1	1Travel agency, tour operator and related services 79
13	18	15	9	49	4	31	29Other business support services 80-82
3	1	1	1	2	0	2	4Public administration, defence, social security services 84
0	2	1	7	18	2	8	7Education services 85
0	0	0	0	0	0	1	0Human health services 86
-	-	-	-	-	-	-	-Residential care services, social work services 87-88
-	-	-	-	-	-	-	-Creative, arts and entertainment services 90
-	-	-	-	-	-	-	-Library, archive, museum and other cultural services 91
-	-	-	-	-	-	-	-Gambling and betting services 92
0	0	-	0	1	0	0	0Sporting services, amusement and recreation services 93
1	1	1	3	1	0	2	4Services furnished by membership organisations 94
0	36	14	0	5	4	6	0Repair services of computers, pers. a. household goods 95
1	0	0	1	0	0	1	0Other personal services 96
-	-	-	-	-	-	-	-Services of households as employers of dom. personnel 97
1 583	1 154	800	2 666	21 226	415	4 102	12 474Total
2 104	791	1 380	1 915	4 170	32	245	1 129Uses of imports, cif
13	9	29	20	34	6	100	60Taxes on products less subsidies on products
3 699	1 954	2 209	4 601	25 430	453	4 447	13 662	Total intermediate consumption / final uses
804	963	613	2 475	2 164	156	1 062	3 418Compensation of employees
37	47	30	91	241	24	55	169Other net taxes on production
297	179	167	148	2 169	213	1 101	509Consumption of fixed capital
414	129	343	687	707	254	764	4 796Operating surplus, net
1 552	1 319	1 153	3 401	5 282	647	2 981	8 893	Total value added at basic prices
5 252	3 273	3 362	8 002	30 712	1 100	7 428	22 555	Output at basic prices
13 543	27 004	13 353	42 364	23 564	2 818	20 751	66 757Jobs
13 183	24 313	11 991	39 690	22 082	2 468	19 386	63 424Full-time equivalence

Tabelle 3.2

Input-Output-Tabelle zu Herstellungspreisen, inländische Produktion

GÜTER / ENDNACHFRAGEKATEGORIEN	42	43	45	46	47	49	50	51
GÜTER / WERTSCHÖPFUNGSKOMPONENTEN								
	laufende Preise, Mio EUR							
01 Erz.d. Landwirtschaft u. Jagd; damit verbundene DL.....	0	-	-	-	-	0	-	0
02 Forstwirtschaftliche Erzeugnisse und DL.....	2	-	-	-	0	-	-	-
03 Fische u. Fischereierzeugnisse.....	-	-	-	-	-	-	-	-
05-07 Kohle; Erdöl u.Erdgas; Erze.....	-	-	0	-	0	-	-	-
08-09 Steine u.Erden; DL für den Bergbau.....	115	52	-	-	1	1	-	-
10 Nahrungs- und Futtermittel.....	0	-	-	-	-	0	3	3
11-12 Getränke, Tabakerzeugnisse.....	-	0	-	0	0	1	1	6
13 Textilien.....	1	5	6	1	1	-	0	-
14 Bekleidung.....	0	0	0	1	3	1	0	0
15 Leder und Lederwaren.....	0	-	0	-	-	0	0	0
16 Holz sowie Holz-, Kork- und Flechtwaren.....	1	573	-	22	32	-	0	0
17 Papier, Pappe und Waren daraus.....	1	15	9	32	60	3	0	1
18 Verlags- und Druckerzeugnisse.....	0	3	9	-	12	1	0	0
19 Kokereierzeugnisse und Mineralölerzeugnisse.....	53	85	19	74	71	261	5	274
20 Chemische Erzeugnisse.....	3	69	3	28	1	5	0	0
21 Pharmazeutische Erzeugnisse.....	-	-	-	-	-	-	-	-
22 Gummi- und Kunststoffwaren.....	14	392	56	92	53	19	0	1
23 Glas, Keramik, bearbeitete Steine und Erden.....	384	826	16	6	-	28	-	-
24 Metalle und Halbzeug daraus.....	69	196	2	-	-	-	-	-
25 Metallerzeugnisse.....	44	591	192	55	4	21	0	-
26 EDV-Geräte, elektronische und optische Erzeugnisse.....	0	24	3	11	-	-	-	-
27 Elektrische Ausrüstungen.....	11	260	2	-	-	-	-	-
28 Maschinen.....	5	85	14	9	-	1	-	-
29 Kraftwagen und Kraftwagenteile.....	-	-	10	-	-	7	-	-
30 Sonstige Fahrzeuge.....	-	-	-	-	-	7	0	21
31 Möbel.....	-	-	-	4	0	-	-	-
32 Waren a.n.g.....	0	-	0	1	2	0	-	0
33 Reparatur u. Installation v. Maschinen u. Ausrüstungen.....	65	62	27	241	10	460	5	21
35 Energie und DL der Energieversorgung.....	23	63	39	120	175	457	1	3
36 Wasser und DL der Wasserversorgung.....	2	12	6	31	23	10	0	0
37-39 DL der Abwasser- u. Abfallentsorgung; Rückgewinnung.....	6	29	23	115	37	23	0	0
41 Gebäude und Hochbauarbeiten.....	591	286	6	4	23	0	0	0
42 Tiefbauten und Tiefbauarbeiten.....	2 292	84	-	0	-	12	-	-
43 Bauinstallations- u. sonst. Ausbaurbeiten.....	444	2 698	79	498	455	77	0	5
45 Kfz-Handel und -reparatur.....	12	152	862	187	61	546	0	3
46 Großhandelsleistungen (o. Kfz).....	135	1 076	177	626	286	151	3	14
47 Einzelhandelsleistungen (o. Kfz).....	3	13	12	52	49	28	-	0
49 Landverkehrsleist. u. Transportleist. in Rohrfernleitungen.....	43	93	60	1 067	124	1 372	0	9
50 Schifffahrtsleistungen.....	0	1	0	4	-	1	0	0
51 Luftfahrtleistungen.....	6	42	20	121	28	22	0	0
52 Lagereileistungen, sonst. DL für den Verkehr.....	5	23	23	797	105	1 031	35	549
53 Post- und Kurierdienste.....	5	27	23	122	91	15	0	2
55-56 Beherbergungs- und Gastronomie-DL.....	14	88	36	239	74	55	3	101
58 DL des Verlagswesens.....	1	11	25	47	40	2	0	3
59 DL d. Filmherstellung, d. -vertriebs u. -verleihs; Kino-DL.....	0	1	3	0	3	-	0	4
60 Rundfunkveranstaltungsleistungen.....	-	-	-	-	-	-	-	-
61 Telekommunikationsdienstleistungen.....	11	57	50	289	152	38	0	5
62-63 DL d. Informationstechnologie; Informations-DL.....	1	7	95	82	62	25	-	8
64 Finanzdienstleistungen.....	67	276	162	697	406	137	1	32
65 DL v. Versicherungen und Pensionskassen.....	6	41	34	130	112	70	0	8
66 Mit Finanz- u. Versicherungsleist. verb. DL.....	1	5	4	10	10	3	0	1
68 DL des Grundstücks- und Wohnungswesens.....	238	457	311	879	2 771	428	3	35
69 Rechts-, Steuerberatungs- und Wirtschaftsprüfungs-DL.....	46	333	148	519	475	127	1	9
70 DL d. Unternehmensführung u. -beratung.....	74	583	220	508	661	114	1	19
71 DL von Architektur- und Ingenieurbüros.....	470	87	-	126	16	35	1	1
72 Forschungs- und Entwicklungs-DL.....	-	-	-	-	-	-	-	-
73 Werbe- und Marktforschungs-DL.....	12	76	331	383	202	74	0	13
74-75 Sonst. freiberufl., wiss. u. techn. DL; DL d. Veterinärwesens.....	3	16	29	90	112	14	0	0
77 DL der Vermietung v. beweglichen Sachen.....	196	226	54	429	357	623	11	28
78 DL der Arbeitskräfteüberlassung.....	233	680	-	59	39	229	1	69
79 Reisebüro- und Reiseveranstaltungs-DL.....	1	6	2	13	3	18	0	25
80-82 Wirtschaftliche Dienstleistungen a.n.g.....	11	84	104	387	173	72	2	2
84 DL der öffentl. Verwaltung, Verteidigung u. Sozialvers.....	1	6	7	7	7	5	0	1
85 Erziehungs- und Unterrichtsdienstleistungen.....	2	18	9	21	19	19	-	9
86 DL des Gesundheitswesens.....	0	-	1	4	2	6	-	1
87-88 DL von Heimen u. des Sozialwesens.....	-	-	-	-	-	-	-	-
90 Kreative, künstlerische und unterhaltende DL.....	-	-	-	8	-	0	-	-
91 DL von Bibliotheken und Museen.....	-	-	-	-	-	-	-	-
92 DL des Spiel-, Wett- und Lotteriewesens.....	-	-	-	-	-	-	-	-
93 DL des Sports, der Unterhaltung und der Erholung.....	0	1	1	3	3	1	-	1
94 DL v. Interessenvertretungen, Kirchen u.a.....	3	16	4	19	18	3	0	0
95 Reparatur von EDV-Geräten und Gebrauchsgütern.....	2	1	-	140	250	4	-	-
96 Sonstige überwiegend persönliche DL.....	0	1	3	11	8	3	-	2
97 DL privater Haushalte mit Hauspersonal.....	-	-	-	-	-	-	-	-
Summe.....	5 728	10 913	3 331	9 423	7 685	6 669	79	1 290
Verwendung der Importe, cif.....	714	4 592	2 285	5 290	1 429	1 119	11	1 666
Gütersteuern minus Gütersubventionen.....	45	160	51	162	182	386	0	4
Summe Intermediärverbrauch / Endnachfrage	6 487	15 666	5 667	14 874	9 296	8 174	91	2 960
Arbeitnehmerentgelt.....	2 010	7 522	3 027	10 643	9 654	4 904	12	621
Sonstige Produktionsabgaben, netto.....	48	299	162	378	417	332	0	33
Abschreibungen.....	378	781	283	1 939	1 139	1 751	9	274
Betriebsüberschuss, netto.....	- 394	2 600	607	9 054	2 864	1 808	13	- 132
Summe Wertschöpfung zu Herstellungspreisen	2 042	11 202	4 079	22 014	14 073	8 795	34	795
Produktionswert zu Herstellungspreisen	8 528	26 868	9 746	36 889	23 369	16 969	125	3 755
Beschäftigungsverhältnisse.....	29 975	211 645	80 375	206 104	386 471	133 392	438	8 110
Vollzeitäquivalente.....	29 537	188 620	73 889	183 103	287 446	119 596	406	7 366

Input-output table at basic prices,
domestic output

Table 3.2

52	53	55-56	58	59	60	61	62-63	PRODUCTS / FINAL USES
								PRODUCTS / COMPONENTS OF VALUE ADDED
current prices, mill. EUR								
0	0	122	-	-	-	0	-Products of agriculture, hunting and related services 01
-	-	0	-	-	-	-	-Products of forestry, logging and related services 02
-	-	34	-	-	-	-	-Fish and fishing products 03
-	0	-	-	-	-	-	-Coal a.lignite; Crude petroleum a.natural gas; metal ores 05-07
7	-	-	-	-	-	-	-Other mining a. quarrying prod.; mining support services 08-09
0	0	1 293	0	-	0	0	0Food products 10
0	0	897	0	-	0	0	0Beverages, Tobacco products 11-12
-	0	1	-	-	-	-	-Textiles 13
1	-	0	0	-	0	-	-Wearing apparel 14
0	-	-	0	-	0	-	-Leather and related products 15
3	1	3	-	0	0	-	0Wood and products of wood and cork 16
4	2	23	3	0	-	3	24Paper and paper products 17
0	-	1	864	-	-	2	0Printing and recording services 18
37	6	93	1	1	0	3	14Coke and refined petroleum products 19
5	0	6	-	0	-	-	0Chemicals and chemical products 20
-	-	-	-	-	-	-	-Basic pharmaceutical products and preparations 21
6	0	8	4	-	-	1	8Rubber and plastic products 22
0	-	-	-	-	-	-	-Other non-metallic mineral products 23
0	-	-	-	-	-	-	-Basic metals 24
5	-	19	1	-	-	-	0Fabricated metal products, exc. machinery and equipment 25
-	-	-	-	14	2	6	22Computer, electronic and optical products 26
0	-	2	-	-	0	9	2Electrical equipment 27
0	12	-	-	-	-	-	-Machinery and equipment n.e.c. 28
1	-	0	-	-	0	-	0Motor vehicles, trailers and semi-trailers 29
-	-	-	-	-	-	-	-Other transport equipment 30
-	-	-	-	-	-	-	-Furniture 31
0	0	1	1	-	-	-	-Other manufactured goods 32
48	2	12	3	1	5	81	4Repair a.installation services of machinery a.equipment 33
58	14	236	4	4	4	60	33Electricity, gas, steam and air conditioning 35
17	1	50	0	0	0	5	2Natural water; water treatment and supply services 36
21	1	65	4	1	1	4	16Sewerage, waste management a. remediation services 37-39
19	1	46	3	0	0	1	2Buildings and building construction works 41
369	-	-	-	-	-	47	-Constructions a.construction works for civil engineering 42
205	40	640	15	5	0	9	55Specialised construction works 43
103	3	26	6	2	0	2	10Wholesale- a. retail trade, repair of motor vehicles 45
72	24	1 035	20	7	2	58	40Wholesale trade, exc. o.motor vehicles a. -cycles 46
4	1	261	4	0	0	85	2Retail trade, exc. o.motor vehicles a. -cycles 47
4	27	29	73	-	1	8	1Land transport services a. transport services via pipelines 49
0	0	0	5	-	-	0	0Water transport services 50
10	3	11	2	2	2	5	13Air transport services 51
1 622	0	9	21	-	0	4	0Warehousing and support services for transportation 52
23	850	30	11	4	5	5	37Postal and courier services 53
26	4	284	3	1	3	14	26Accommod. services; food a.beverage serving services 55-56
0	-	4	41	-	-	8	25Publishing activities 58
1	1	0	7	218	166	0	0Audiovisual services 59
-	-	6	-	-	-	-	-Programming and broadcasting services 60
83	13	62	30	20	104	732	55Telecommunications services 61
41	4	4	10	5	11	0	3 678Information technology serv., communication services 62-63
105	18	270	38	11	3	52	275Financial services 64
23	1	45	8	0	1	5	44Insurance, reinsurance and pension funding services 65
2	-	5	1	0	0	1	6Services auxiliary to financial a. insurance services 66
336	68	1 396	73	56	8	195	428Real estate services 68
52	10	225	42	7	9	34	138Legal and accounting services 69
20	1	230	80	6	2	12	119Serv. of head offices; management consulting service 70
80	14	0	0	-	-	55	0Architectural and engineering services 71
-	-	-	-	-	-	-	-Scientific research and development services 72
76	56	31	117	24	36	243	78Advertising and market research services 73
8	3	22	14	3	5	12	27Other prof., scientific, technical serv.; veterinary services 74-75
125	11	243	13	9	2	89	152Rental and leasing services 77
183	81	228	57	15	19	86	410Employment services 78
26	0	12	0	0	0	2	2Travel agency, tour operator and related services 79
52	11	57	57	11	14	41	100Other business support services 80-82
1	-	5	2	0	1	-	10Public administration, defence, social security services 84
15	0	2	1	0	1	2	9Education services 85
3	1	4	0	-	0	2	-Human health services 86
-	-	-	-	-	-	-	-Residential care services, social work services 87-88
-	-	20	57	12	48	2	-Creative, arts and entertainment services 90
-	-	-	-	-	-	-	-Library, archive, museum and other cultural services 91
-	-	-	-	-	-	-	-Gambling and betting services 92
0	0	8	1	0	0	2	1Sporting services, amusement and recreation services 93
1	-	8	3	0	0	-	9Services furnished by membership organisations 94
4	3	9	8	5	-	-	146Repair services of computers, pers. a. household goods 95
1	1	148	0	0	0	3	-Other personal services 96
-	-	-	-	-	-	-	-Services of households as employers of dom. personnel 97
3 909	1 293	8 282	1 709	445	455	1 985	6 023Total
361	385	2 271	220	485	254	1 263	3 703Uses of imports, cif
45	32	396	4	3	14	20	56Taxes on products less subsidies on products
4 315	1 710	10 949	1 933	934	723	3 268	9 781	Total intermediate consumption / final uses
3 064	1 029	8 575	889	191	464	901	6 139Compensation of employees
209	55	256	- 1	- 5	7	59	310Other net taxes on production
2 578	91	1 051	140	111	166	1 606	1 483Consumption of fixed capital
1 047	160	8 443	340	178	- 14	552	1 680Operating surplus, net
6 897	1 336	18 326	1 367	475	623	3 118	9 612	Total value added at basic prices
11 212	3 046	29 275	3 301	1 408	1 347	6 386	19 393	Output at basic prices
49 408	24 033	335 734	16 401	8 311	5 044	12 490	111 433Jobs
45 850	22 031	262 915	13 778	6 964	4 538	11 669	97 814Full-time equivalence

Tabelle 3.2

Input-Output-Tabelle zu Herstellungspreisen, inländische Produktion

GÜTER / ENDNACHFRAGEKATEGORIEN	64	65	66	68	69	70	71	72
GÜTER / WERTSCHÖPFUNGSKOMPONENTEN								
	laufende Preise, Mio EUR							
01 Erz.d. Landwirtschaft u. Jagd; damit verbundene DL.....	0	-	-	0	-	-	-	0
02 Forstwirtschaftliche Erzeugnisse und DL.....	-	-	-	-	-	-	-	-
03 Fische u. Fischereierzeugnisse.....	-	-	-	-	-	-	-	-
05-07 Kohle; Erdöl u.Erdgas; Erze.....	-	-	-	0	-	-	-	-
08-09 Steine u.Erden; DL für den Bergbau.....	-	-	0	17	-	1	0	-
10 Nahrungs- und Futtermittel.....	1	1	0	0	0	1	0	0
11-12 Getränke, Tabakerzeugnisse.....	1	1	0	0	0	0	0	1
13 Textilien.....	-	-	-	0	0	-	1	4
14 Bekleidung.....	0	0	-	0	0	0	0	0
15 Leder und Lederwaren.....	-	-	-	-	-	-	-	-
16 Holz sowie Holz-, Kork- und Flechtwaren.....	1	0	0	1	0	1	4	1
17 Papier, Pappe und Waren daraus.....	6	2	4	23	4	37	17	54
18 Verlags- und Druckerzeugnisse.....	10	5	5	10	5	20	12	63
19 Kokereierzeugnisse und Mineralölerzeugnisse.....	4	1	1	40	4	14	12	11
20 Chemische Erzeugnisse.....	-	-	0	1	0	0	15	87
21 Pharmazeutische Erzeugnisse.....	-	-	-	-	-	-	-	7
22 Gummi- und Kunststoffwaren.....	4	5	3	20	3	9	44	19
23 Glas, Keramik, bearbeitete Steine und Erden.....	-	-	0	127	-	0	11	4
24 Metalle und Halbzeug daraus.....	-	-	-	0	-	-	5	-
25 Metallerzeugnisse.....	1	0	0	6	1	0	35	13
26 EDV-Geräte, elektronische und optische Erzeugnisse.....	-	-	-	-	-	0	21	5
27 Elektrische Ausrüstungen.....	-	-	-	0	-	-	16	0
28 Maschinen.....	-	-	-	0	-	-	54	-
29 Kraftwagen und Kraftwagenteile.....	-	-	-	-	-	0	0	0
30 Sonstige Fahrzeuge.....	-	-	-	-	-	-	-	-
31 Möbel.....	-	-	-	-	-	-	13	-
32 Waren a.n.g.....	0	-	-	1	1	2	0	0
33 Reparatur u. Installation v. Maschinen u. Ausrüstungen.....	0	0	-	0	0	0	1	5
35 Energie und DL der Energieversorgung.....	25	6	4	371	13	42	28	48
36 Wasser und DL der Wasserversorgung.....	13	18	2	553	3	8	4	12
37-39 DL der Abwasser- u. Abfallentsorgung; Rückgewinnung.....	35	46	15	2 221	16	29	10	10
41 Gebäude und Hochbauarbeiten.....	3	1	2	784	1	14	10	4
42 Tiefbauten und Tiefbauarbeiten.....	-	-	-	-	0	0	0	-
43 Bauinstallations- u. sonst. Ausbauarbeiten.....	97	2	16	4 034	41	19	58	125
45 Kfz-Handel und -reparatur.....	5	2	5	17	7	78	32	10
46 Großhandelsleistungen (o. Kfz).....	22	11	10	71	20	33	128	176
47 Einzelhandelsleistungen (o. Kfz).....	18	7	6	15	4	15	4	11
49 Landverkehrsleist. u. Transportleist. in Rohrfernleitungen.....	14	25	3	13	11	32	12	10
50 Schifffahrtsleistungen.....	-	0	0	0	0	0	0	0
51 Luftfahrtleistungen.....	24	24	5	6	20	74	17	23
52 Lagereileistungen, sonst. DL für den Verkehr.....	2	3	1	0	4	10	6	0
53 Post- und Kurierdienste.....	66	38	19	31	25	61	24	11
55-56 Beherbergungs- und Gastronomie-DL.....	59	85	6	20	31	114	36	37
58 DL des Verlagswesens.....	41	18	12	20	7	0	4	21
59 DL d. Filmherstellung, d. -vertriebs u. -verleihs; Kino-DL.....	3	2	1	1	1	4	1	0
60 Rundfunkveranstaltungsleistungen.....	-	-	-	-	-	-	-	-
61 Telekommunikationsdienstleistungen.....	163	72	36	67	54	154	52	25
62-63 DL d.Informationstechnologie; Informations-DL.....	160	319	43	43	175	1	100	19
64 Finanzdienstleistungen.....	1 666	185	160	1 522	126	287	132	114
65 DL v.Versicherungen und Pensionskassen.....	30	22	4	483	33	114	17	42
66 Mit Finanz- u.Versicherungsleist. verb. DL.....	579	1 158	1 416	8	2	-	3	1
68 DL des Grundstücks- und Wohnungswesens.....	241	68	70	3 917	251	360	272	211
69 Rechts-, Steuerberatungs- und Wirtschaftsprüfungs-DL.....	142	120	49	85	711	213	90	44
70 DL d. Unternehmensführung u. -beratung.....	860	129	36	141	151	2 371	45	29
71 DL von Architektur- und Ingenieurbüros.....	78	66	0	58	18	57	2 453	10
72 Forschungs- und Entwicklungs-DL.....	-	-	-	-	-	-	-	138
73 Werbe- und Marktforschungs-DL.....	402	180	51	62	74	64	92	27
74-75 Sonst. freiberufl., wiss. u. techn. DL; DL d. Veterinärwesens.....	78	42	7	15	33	126	15	23
77 DL der Vermietung v. beweglichen Sachen.....	0	8	24	191	32	67	75	133
78 DL der Arbeitskräfteüberlassung.....	0	-	-	51	21	154	23	324
79 Reisebüro- und Reiseveranstaltungs-DL.....	4	8	1	1	3	9	3	4
80-82 Wirtschaftliche Dienstleistungen a.n.g.....	264	125	25	1 869	115	486	50	91
84 DL der öffentl. Verwaltung, Verteidigung u. Sozialvers.....	22	10	22	4	13	53	7	3
85 Erziehungs- und Unterrichtsdienstleistungen.....	16	26	8	2	13	34	4	45
86 DL des Gesundheitswesens.....	1	2	-	-	-	-	0	35
87-88 DL von Heimen u.des Sozialwesens.....	-	-	-	-	-	-	-	-
90 Kreative, künstlerische und unterhaltende DL.....	-	-	-	-	-	-	-	-
91 DL von Bibliotheken und Museen.....	-	-	-	-	-	-	-	-
92 DL des Spiel-, Wett- und Lotteriewesens.....	-	-	-	-	-	-	-	-
93 DL des Sports, der Unterhaltung und der Erholung.....	3	1	0	1	1	2	1	1
94 DL v. Interessenvertretungen, Kirchen u.a.....	8	3	2	3	9	34	4	1
95 Reparatur von EDV-Geräten und Gebrauchsgütern.....	28	5	3	8	9	19	13	21
96 Sonstige überwiegend persönliche DL.....	1	1	1	1	1	3	1	-
97 DL privater Haushalte mit Hauspersonal.....	-	-	-	-	-	-	-	-
Summe.....	5 201	2 852	2 078	16 938	2 068	5 226	4 088	2 114
Verwendung der Importe, cif.....	985	309	364	422	213	1 808	1 087	842
Gütersteuern minus Gütersubventionen.....	632	287	120	794	15	69	35	141
Summe Intermediärverbrauch / Endnachfrage	6 818	3 449	2 562	18 153	2 296	7 103	5 210	3 096
Arbeitnehmerentgelt.....	5 417	2 152	699	2 255	2 039	4 948	3 225	5 041
Sonstige Produktionsabgaben, netto.....	1 193	144	38	514	101	234	161	78
Abschreibungen.....	1 764	296	65	16 234	92	204	711	1 888
Betriebsüberschuss, netto.....	68	726	399	17 397	2 239	- 113	2 056	2 587
Summe Wertschöpfung zu Herstellungspreisen	8 442	3 318	1 201	36 400	4 471	5 272	6 153	9 594
Produktionswert zu Herstellungspreisen	15 260	6 766	3 764	54 553	6 767	12 375	11 363	12 690
Beschäftigungsverhältnisse.....	67 032	25 783	29 363	82 528	67 106	111 806	84 975	82 136
Vollzeitäquivalente.....	56 561	23 547	23 314	58 221	50 771	85 836	70 727	65 675

Input-output table at basic prices,
domestic output

Table 3.2

73	74-75	77	78	79	80-82	84	85	PRODUCTS / FINAL USES
								PRODUCTS / COMPONENTS OF VALUE ADDED
current prices, mill. EUR								
-	0	-	-	-	20	7	1Products of agriculture, hunting and related services 01
-	-	-	-	-	1	1	0Products of forestry, logging and related services 02
-	-	-	-	-	-	-	-Fish and fishing products 03
-	0	-	-	-	0	-	0Coal a.lignite; Crude petroleum a.natural gas; metal ores 05-07
-	-	-	-	-	10	31	-Other mining a. quarrying prod.; mining support services 08-09
-	0	2	0	-	0	16	34Food products 10
0	0	1	0	-	0	6	9Beverages, Tobacco products 11-12
-	0	0	-	-	3	-	-Textiles 13
0	0	0	0	0	0	-	0Wearing apparel 14
-	-	-	-	-	-	-	0Leather and related products 15
0	1	-	0	0	13	26	6Wood and products of wood and cork 16
52	17	7	4	1	29	33	0Paper and paper products 17
219	6	3	1	5	12	60	1Printing and recording services 18
4	5	25	5	6	23	69	67Coke and refined petroleum products 19
0	0	1	0	0	19	1	-Chemicals and chemical products 20
-	9	-	-	-	-	0	-Basic pharmaceutical products and preparations 21
12	8	10	2	1	29	5	2Rubber and plastic products 22
-	2	-	0	-	20	51	-Other non-metallic mineral products 23
-	0	-	0	-	-	1	-Basic metals 24
1	0	-	0	0	1	1	0Fabricated metal products, exc. machinery and equipment 25
0	-	0	0	-	-	1	-Computer, electronic and optical products 26
1	-	-	-	0	0	1	0Electrical equipment 27
-	0	1	0	-	-	0	-Machinery and equipment n.e.c. 28
-	-	-	-	-	-	-	-Motor vehicles, trailers and semi-trailers 29
-	-	1	-	-	-	-	-Other transport equipment 30
-	-	-	-	-	-	-	-Furniture 31
0	5	0	0	-	3	0	1Other manufactured goods 32
0	3	174	0	-	14	116	13Repair a.installation services of machinery a.equipment 33
14	12	22	10	6	36	272	365Electricity, gas, steam and air conditioning 35
1	1	3	2	1	9	51	19Natural water; water treatment and supply services 36
7	8	5	6	1	29	45	19Sewerage, waste management a. remediation services 37-39
0	1	0	2	0	7	61	30Buildings and building construction works 41
-	0	-	2	-	-	60	-Constructions a.construction works for civil engineering 42
7	19	34	9	3	72	246	337Specialised construction works 43
5	5	96	2	12	31	55	14Wholesale- a. retail trade, repair of motor vehicles 45
22	49	63	17	6	105	157	61Wholesale trade, exc. o.motor vehicles a. -cycles 46
4	3	8	2	5	11	41	46Retail trade, exc. o.motor vehicles a. -cycles 47
2	2	13	5	20	8	63	63Land transport services a. transport services via pipelines 49
-	-	0	0	9	0	0	0Water transport services 50
6	4	20	3	151	8	41	11Air transport services 51
1	2	23	0	0	2	20	6Warehousing and support services for transportation 52
13	7	7	8	9	21	97	19Postal and courier services 53
7	7	19	7	213	15	81	54Accommod. services; food a.beverage serving services 55-56
866	5	13	4	9	8	63	29Publishing activities 58
46	0	78	0	1	1	0	-Audiovisual services 59
521	-	-	-	-	-	-	-Programming and broadcasting services 60
31	17	14	17	19	48	152	41Telecommunications services 61
32	0	40	32	32	32	16	45Information technology serv., communication services 62-63
107	41	97	65	27	132	563	105Financial services 64
7	8	32	7	6	19	8	8Insurance, reinsurance and pension funding services 65
1	1	2	1	-	-	3	-Services auxiliary to financial a. insurance services 66
124	78	132	37	51	229	1 312	448Real estate services 68
53	29	63	32	38	97	95	40Legal and accounting services 69
103	85	68	59	72	167	175	107Serv. of head offices; management consulting service 70
7	0	6	14	1	41	231	27Architectural and engineering services 71
-	-	-	-	-	-	-	-Scientific research and development services 72
818	31	59	17	91	23	117	28Advertising and market research services 73
15	349	11	1	7	4	83	15Other prof., scientific, technical serv.; veterinary services 74-75
61	17	911	9	8	86	423	104Rental and leasing services 77
114	33	80	308	11	209	17	38Employment services 78
1	2	1	0	4	2	10	7Travel agency, tour operator and related services 79
28	9	35	7	24	1 267	269	115Other business support services 80-82
3	1	3	1	1	3	749	3Public administration, defence, social security services 84
2	3	0	2	4	2	33	119Education services 85
-	0	0	0	-	-	35	1Human health services 86
-	-	-	-	-	-	-	-Residential care services, social work services 87-88
7	-	-	-	-	-	-	-Creative, arts and entertainment services 90
-	-	-	-	-	-	-	-Library, archive, museum and other cultural services 91
-	-	-	-	-	-	-	-Gambling and betting services 92
0	0	1	0	1	0	1	5Sporting services, amusement and recreation services 93
3	2	4	2	1	5	1	1Services furnished by membership organisations 94
8	4	2	0	1	5	7	13Repair services of computers, pers. a. household goods 95
0	2	2	1	0	1	24	2Other personal services 96
-	-	-	-	-	-	-	-Services of households as employers of dom. personnel 97
3 336	894	2 190	705	857	2 932	6 104	2 480Total
770	241	605	122	1 100	512	826	342Uses of imports, cif
64	18	56	8	21	54	1 134	593Taxes on products less subsidies on products
4 170	1 153	2 850	834	1 977	3 497	8 064	3 415	Total intermediate consumption / final uses
1 011	325	566	4 917	513	3 933	13 037	13 883Compensation of employees
44	8	36	270	23	212	446	473Other net taxes on production
144	38	7 423	131	63	247	2 569	2 339Consumption of fixed capital
1 180	733	- 1 630	304	- 57	1 747	-	- 568Operating surplus, net
2 379	1 103	6 396	5 621	542	6 139	16 052	16 127	Total value added at basic prices
6 550	2 257	9 246	6 455	2 519	9 636	24 116	19 542	Output at basic prices
45 250	36 471	15 785	124 683	15 086	160 398	253 334	325 016Jobs
35 025	27 519	12 500	109 171	12 811	118 107	226 341	241 882Full-time equivalence

Tabelle 3.2

Input-Output-Tabelle zu Herstellungspreisen, inländische Produktion

GÜTER / ENDNACHFRAGEKATEGORIEN	86	87-88	90	91	92	93	94	95
GÜTER / WERTSCHÖPFUNGSKOMPONENTEN								
	laufende Preise, Mio EUR							
01 Erz.d. Landwirtschaft u. Jagd; damit verbundene DL.....	2	6	0	0	-	0	-	-
02 Forstwirtschaftliche Erzeugnisse und DL.....	-	-	-	0	-	0	-	-
03 Fische u. Fischereierzeugnisse.....	-	-	-	-	-	-	-	-
05-07 Kohle; Erdöl u.Erdgas; Erze.....	-	-	-	0	-	-	-	-
08-09 Steine u.Erden; DL für den Bergbau.....	1	-	0	-	-	-	-	-
10 Nahrungs- und Futtermittel.....	53	164	0	1	0	0	-	-
11-12 Getränke, Tabakerzeugnisse.....	20	55	0	0	-	0	0	-
13 Textilien.....	-	0	0	-	0	0	-	0
14 Bekleidung.....	0	1	0	0	-	0	-	0
15 Leder und Lederwaren.....	-	-	0	0	-	-	-	1
16 Holz sowie Holz-, Kork- und Flechtwaren.....	6	4	2	0	0	2	-	4
17 Papier, Pappe und Waren daraus.....	9	6	2	1	1	0	7	1
18 Verlags- und Druckerzeugnisse.....	2	1	2	3	0	0	50	-
19 Kokereierzeugnisse und Mineralölerzeugnisse.....	74	48	4	4	2	16	23	1
20 Chemische Erzeugnisse.....	3	1	0	-	-	1	-	0
21 Pharmazeutische Erzeugnisse.....	124	6	-	-	-	-	-	-
22 Gummi- und Kunststoffwaren.....	74	13	1	1	1	2	2	14
23 Glas, Keramik, bearbeitete Steine und Erden.....	5	-	0	-	-	-	-	-
24 Metalle und Halbzeug daraus.....	-	-	0	-	-	-	-	-
25 Metallerzeugnisse.....	0	2	0	0	0	1	-	2
26 EDV-Geräte, elektronische und optische Erzeugnisse.....	1	-	-	-	-	-	-	6
27 Elektrische Ausrüstungen.....	-	-	0	0	0	-	-	8
28 Maschinen.....	-	-	-	-	-	-	-	1
29 Kraftwagen und Kraftwagenteile.....	-	-	-	-	-	-	-	-
30 Sonstige Fahrzeuge.....	-	-	-	-	-	0	-	-
31 Möbel.....	-	-	-	-	-	-	-	3
32 Waren a.n.g.....	6	1	0	0	-	0	-	0
33 Reparatur u. Installation v. Maschinen u. Ausrüstungen.....	157	14	3	1	-	31	1	2
35 Energie und DL der Energieversorgung.....	387	212	26	20	27	95	62	2
36 Wasser und DL der Wasserversorgung.....	36	20	3	3	3	11	7	0
37-39 DL der Abwasser- u. Abfallentsorgung; Rückgewinnung.....	86	17	3	3	3	4	9	0
41 Gebäude und Hochbauarbeiten.....	35	62	4	7	2	20	7	2
42 Tiefbauten und Tiefbauarbeiten.....	-	-	-	-	-	6	-	-
43 Bauinstallations- u. sonst. Ausbaurbeiten.....	293	99	42	46	12	90	48	5
45 Kfz-Handel und -reparatur.....	74	23	1	2	0	2	19	1
46 Großhandelsleistungen (o. Kfz).....	658	150	6	5	124	21	37	72
47 Einzelhandelsleistungen (o. Kfz).....	15	41	2	5	1	5	8	1
49 Landverkehrsleist. u. Transportleist. in Rohrfernleitungen.....	20	11	1	0	-	2	5	3
50 Schifffahrtsleistungen.....	0	0	0	-	0	0	0	0
51 Luftfahrtleistungen.....	25	4	2	1	1	3	11	1
52 Lagereleistungen, sonst. DL für den Verkehr.....	7	5	0	0	-	0	1	0
53 Post- und Kurierdienste.....	49	13	4	3	2	9	101	0
55-56 Beherbergungs- und Gastronomie-DL.....	44	60	2	2	2	6	24	5
58 DL des Verlagswesens.....	16	4	2	5	1	0	6	0
59 DL d. Filmherstellung, d. -vertriebs u. -verleihs; Kino-DL.....	-	-	0	0	-	0	-	0
60 Rundfunkveranstaltungsleistungen.....	-	-	-	-	0	-	-	-
61 Telekommunikationsdienstleistungen.....	105	23	9	5	4	20	41	1
62-63 DL d.Informationstechnologie; Informations-DL.....	136	28	6	12	-	23	44	0
64 Finanzdienstleistungen.....	159	66	21	12	19	40	74	12
65 DL v.Versicherungen und Pensionskassen.....	54	11	3	2	3	5	11	2
66 Mit Finanz- u.Versicherungsleist. verb. DL.....	2	1	0	0	0	1	-	0
68 DL des Grundstücks- und Wohnungswesens.....	593	354	26	22	24	115	99	23
69 Rechts-, Steuerberatungs- und Wirtschaftsprüfungs-DL.....	192	32	14	8	9	24	51	3
70 DL d. Unternehmensführung u. -beratung.....	339	57	31	23	-	18	122	11
71 DL von Architektur- und Ingenieurbüros.....	59	8	2	1	2	3	-	10
72 Forschungs- und Entwicklungs-DL.....	-	-	-	-	-	-	-	-
73 Werbe- und Marktforschungs-DL.....	75	10	20	9	24	1	66	7
74-75 Sonst. freiberufl., wiss. u. techn. DL; DL d. Veterinärwesens.....	29	14	12	7	0	8	12	2
77 DL der Vermietung v. beweglichen Sachen.....	136	95	20	14	13	29	85	18
78 DL der Arbeitskräfteüberlassung.....	188	81	40	9	-	48	16	3
79 Reisebüro- und Reiseveranstaltungs-DL.....	4	2	1	0	0	1	2	0
80-82 Wirtschaftliche Dienstleistungen a.n.g.....	179	165	10	20	8	26	64	3
84 DL der öffentl. Verwaltung, Verteidigung u. Sozialvers.....	6	2	1	1	2	2	3	0
85 Erziehungs- und Unterrichtsdienstleistungen.....	45	17	1	1	0	5	0	1
86 DL des Gesundheitswesens.....	472	145	0	-	0	0	0	0
87-88 DL von Heimen u.des Sozialwesens.....	-	33	-	-	-	-	-	-
90 Kreative, künstlerische und unterhaltende DL.....	-	-	46	2	-	8	-	-
91 DL von Bibliotheken und Museen.....	-	-	-	20	-	-	-	-
92 DL des Spiel-, Wett- und Lotteriewesens.....	-	-	-	-	7	-	-	-
93 DL des Sports, der Unterhaltung und der Erholung.....	-	3	0	0	-	20	0	0
94 DL v. Interessenvertretungen, Kirchen u.a.....	12	0	0	0	0	1	66	0
95 Reparatur von EDV-Geräten und Gebrauchsgütern.....	3	3	4	2	6	2	6	45
96 Sonstige überwiegend persönliche DL.....	107	51	1	0	1	2	0	-
97 DL privater Haushalte mit Hauspersonal.....	-	-	-	-	-	-	-	-
Summe.....	5 177	2 244	383	281	306	727	1 193	273
Verwendung der Importe, cif.....	2 055	424	113	21	50	241	140	193
Gütersteuern minus Gütersubventionen.....	1 270	279	11	7	70	42	250	7
Summe Intermediärverbrauch / Endnachfrage	8 502	2 946	508	309	427	1 010	1 584	473
Arbeitnehmerentgelt.....	11 639	5 768	670	296	277	570	2 092	255
Sonstige Produktionsabgaben, netto.....	273	- 331	- 55	9	15	9	107	11
Abschreibungen.....	1 739	394	265	120	42	281	191	106
Betriebsüberschuss, netto.....	3 756	301	843	- 1	134	556	- 213	355
Summe Wertschöpfung zu Herstellungspreisen	17 407	6 131	1 723	425	468	1 416	2 177	728
Produktionswert zu Herstellungspreisen	25 909	9 077	2 231	734	895	2 425	3 761	1 201
Beschäftigungsverhältnisse.....	293 945	195 671	30 316	7 963	5 833	28 501	48 484	13 295
Vollzeitaquivalente.....	222 802	145 614	20 448	5 982	4 441	20 556	40 696	10 927

Input-output table at basic prices,
domestic output

Table 3.2

96	97	Summe / Total	Konsumausgaben / Final consumption expenditure			PRODUCTS / FINAL USES	
			Private Haushalte / by households	Staat / by government	Private Organi- sationen ohne Erwerbs- zweck / by NPISH	PRODUCTS / COMPONENTS OF VALUE ADDED	
			current prices, mill. EUR				
-	-	4 661	819	-	-	-Products of agriculture, hunting and related services 01
-	-	2 011	364	-	-	-Products of forestry, logging and related services 02
-	-	42	43	-	-	-Fish and fishing products 03
-	-	548	-	-	-	-Coal a.lignite; Crude petroleum a.natural gas; metal ores 05-07
-	-	825	17	-	-	-Other mining a. quarrying prod.; mining support services 08-09
0	-	4 187	5 038	0	-	-Food products 10
0	-	1 366	995	-	-	-Beverages, Tobacco products 11-12
1	-	210	29	-	-	-Textiles 13
0	-	15	59	-	-	-Wearing apparel 14
-	-	20	13	-	-	-Leather and related products 15
0	-	3 419	179	-	-	-Wood and products of wood and cork 16
7	-	1 970	63	-	-	-Paper and paper products 17
1	-	1 527	-	-	-	-Printing and recording services 18
11	-	2 333	1 165	-	-	-Coke and refined petroleum products 19
10	-	2 091	139	-	-	-Chemicals and chemical products 20
-	-	298	39	78	-	-Basic pharmaceutical products and preparations 21
9	-	2 076	43	-	-	-Rubber and plastic products 22
-	-	3 543	91	-	-	-Other non-metallic mineral products 23
-	-	5 193	0	-	-	-Basic metals 24
-	-	6 535	33	-	-	-Fabricated metal products, exc. machinery and equipment 25
-	-	822	72	0	-	-Computer, electronic and optical products 26
5	-	1 016	147	-	-	-Electrical equipment 27
-	-	1 214	30	-	-	-Machinery and equipment n.e.c. 28
-	-	1 810	51	-	-	-Motor vehicles, trailers and semi-trailers 29
-	-	394	131	1	-	-Other transport equipment 30
-	-	177	1 372	-	-	-Furniture 31
3	-	92	198	207	-	-Other manufactured goods 32
2	-	3 909	-	-	-	-Repair a.installation services of machinery a.equipment 33
31	-	24 631	4 255	-	-	-Electricity, gas, steam and air conditioning 35
3	-	1 097	-	-	-	-Natural water; water treatment and supply services 36
5	-	6 972	-	-	-	-Sewerage, waste management a. remediation services 37-39
13	-	5 405	-	-	-	-Buildings and building construction works 41
-	-	4 110	-	-	-	-Constructions a.construction works for civil engineering 42
32	-	16 385	843	-	-	-Specialised construction works 43
10	-	3 039	4 646	-	-	-Wholesale- a. retail trade, repair of motor vehicles 45
61	-	14 260	6 134	625	-	-Wholesale trade, exc. o.motor vehicles a. -cycles 46
6	-	926	20 389	623	-	-Retail trade, exc. o.motor vehicles a. -cycles 47
3	-	5 581	5 018	2 102	-	-Land transport services a. transport services via pipelines 49
0	-	33	59	-	-	-Water transport services 50
3	-	997	1 659	0	-	-Air transport services 51
4	-	5 647	979	1 803	-	-Warehousing and support services for transportation 52
3	-	2 072	246	-	-	-Postal and courier services 53
9	-	2 378	24 075	8	-	-Accommod. services; food a.beverage serving services 55-56
5	-	1 436	752	36	-	-Publishing activities 58
-	-	927	133	3	-	-Audiovisual services 59
-	-	527	157	647	-	-Programming and broadcasting services 60
11	-	3 287	2 457	-	-	-Telecommunications services 61
25	-	5 884	-	5	-	-Information technology serv., communication services 62-63
56	-	10 673	2 204	53	-	-Financial services 64
8	-	1 775	4 315	0	-	-Insurance, reinsurance and pension funding services 65
1	-	3 260	321	0	-	-Services auxiliary to financial a. insurance services 66
287	-	19 004	34 490	50	-	-Real estate services 68
40	-	5 650	476	-	-	-Legal and accounting services 69
73	-	9 325	-	4	-	-Serv. of head offices; management consulting service 70
1	-	5 321	-	97	-	-Architectural and engineering services 71
-	-	138	-	334	-	-Scientific research and development services 72
19	-	5 084	-	9	-	-Advertising and market research services 73
3	-	1 562	379	14	-	-Other prof., scientific, technical serv.; veterinary services 74-75
12	-	6 157	1 512	95	-	-Rental and leasing services 77
24	-	6 283	-	-	-	-Employment services 78
1	-	212	2 128	98	-	-Travel agency, tour operator and related services 79
24	-	7 219	1 196	553	-	-Other business support services 80-82
2	-	1 019	86	22 830	-	-Public administration, defence, social security services 84
-	-	622	2 074	15 349	1 455	-Education services 85
2	-	739	4 078	18 403	2 430	-Human health services 86
-	-	33	2 014	4 682	2 348	-Residential care services, social work services 87-88
-	-	211	1 098	487	54	-Creative, arts and entertainment services 90
-	-	20	291	407	16	-Library, archive, museum and other cultural services 91
-	-	7	868	-	-	-Gambling and betting services 92
-	-	112	1 796	333	110	-Sporting services, amusement and recreation services 93
2	-	312	112	1 520	1 816	-Services furnished by membership organisations 94
1	-	875	315	-	-	-Repair services of computers, pers. a. household goods 95
68	-	470	3 165	118	-	-Other personal services 96
-	-	-	172	-	-	-Services of households as employers of dom. personnel 97
896	-	243 985	146 020	71 576	8 228	-Total
166	-	119 991	27 669	2 197	-	-Uses of imports, cif
36	-	8 455	26 397	731	-	-Taxes on products less subsidies on products
1 097	-	372 430	200 086	74 504	8 228	-	Total intermediate consumption / final uses
1 062	172	185 127					
44	-	6 137					
320	-	69 311					
1 230	-	83 688					
2 657	172	344 262					
3 754	172	716 692					
92 020	10 987	4 754 360					
63 017	4 770	3 902 305					

Tabelle 3.2

Input-Output-Tabelle zu Herstellungspreisen, inländische Produktion

GÜTER / ENDNACHFRAGEKATEGORIEN GÜTER / WERTSCHÖPFUNGSKOMPONENTEN	----- Bruttoanlageinvestitionen / Gross fixed capital formation -----				
	Wohnbauten / Dwellings	Sonstige Bauten / Other buildings and structures	Ausrüstungen / Machinery	Fahrzeuge / Transport equipment	Übrige Bruttoan- lageinvestitionen / Other GFCF (1)
laufende Preise, Mio EUR					
01 Erz.d. Landwirtschaft u. Jagd; damit verbundene DL.....	6	6	-	-	76
02 Forstwirtschaftliche Erzeugnisse und DL.....	-	-	-	-	-
03 Fische u. Fischereierzeugnisse.....	-	-	-	-	-
05-07 Kohle; Erdöl u. Erdgas; Erze.....	-	-	-	-	-
08-09 Steine u. Erden; DL für den Bergbau.....	105	-	65	-	-
10 Nahrungs- und Futtermittel.....	-	-	-	-	-
11-12 Getränke, Tabakerzeugnisse.....	-	-	-	-	-
13 Textilien.....	-	-	10	-	-
14 Bekleidung.....	-	-	0	-	-
15 Leder und Lederwaren.....	-	-	-	-	-
16 Holz sowie Holz-, Kork- und Flechtwaren.....	729	131	7	-	-
17 Papier, Pappe und Waren daraus.....	-	-	-	-	-
18 Verlags- und Druckerzeugnisse.....	-	-	-	-	-
19 Kokereierzeugnisse und Mineralölzeugnisse.....	-	-	-	-	-
20 Chemische Erzeugnisse.....	2	-	-	-	-
21 Pharmazeutische Erzeugnisse.....	-	-	-	-	-
22 Gummi- und Kunststoffwaren.....	90	53	15	0	-
23 Glas, Keramik, bearbeitete Steine und Erden.....	348	19	16	-	-
24 Metalle und Halbzeug daraus.....	-	210	45	-	-
25 Metallerzeugnisse.....	118	360	247	-	-
26 EDV-Geräte, elektronische und optische Erzeugnisse.....	-	-	225	-	-
27 Elektrische Ausrüstungen.....	0	441	727	-	-
28 Maschinen.....	3	11	3 269	20	-
29 Kraftwagen und Kraftwagenteile.....	-	-	-	101	-
30 Sonstige Fahrzeuge.....	-	9	29	743	-
31 Möbel.....	-	-	705	-	-
32 Waren a.n.g.....	-	-	32	-	-
33 Reparatur u. Installation v. Maschinen u. Ausrüstungen.....	-	-	2 414	52	-
35 Energie und DL der Energieversorgung.....	-	-	-	-	-
36 Wasser und DL der Wasserversorgung.....	-	-	-	-	-
37-39 DL der Abwasser- u. Abfallentsorgung; Rückgewinnung.....	-	-	-	-	-
41 Gebäude und Hochbauarbeiten.....	7 889	9 156	-	-	-
42 Tiefbauten und Tiefbauarbeiten.....	558	3 625	-	-	-
43 Bauinstallations- u. sonst. Ausbauarbeiten.....	2 823	6 435	-	-	-
45 Kfz-Handel und -reparatur.....	-	-	-	1 040	-
46 Großhandelsleistungen (o. Kfz).....	227	69	2 562	62	84
47 Einzelhandelsleistungen (o. Kfz).....	738	-	393	-	45
49 Landverkehrsleist. u. Transportleist. in Rohrfernleitungen.....	27	3	24	11	1
50 Schifffahrtsleistungen.....	0	0	0	-	-
51 Luftfahrtleistungen.....	0	0	0	-	0
52 Lagereleistungen, sonst. DL für den Verkehr.....	6	2	15	6	0
53 Post- und Kurierdienste.....	-	-	-	-	-
55-56 Beherbergungs- und Gastronomie-DL.....	-	-	-	-	-
58 DL des Verlagswesens.....	-	-	-	-	247
59 DL d. Filmherstellung, d. -vertriebs u. -verleihs; Kino-DL.....	-	-	-	-	166
60 Rundfunkveranstaltungsleistungen.....	-	-	-	-	-
61 Telekommunikationsdienstleistungen.....	-	-	-	-	-
62-63 DL d. Informationstechnologie; Informations-DL.....	-	-	-	-	7 608
64 Finanzdienstleistungen.....	-	-	-	-	-
65 DL v. Versicherungen und Pensionskassen.....	0	0	3	1	-
66 Mit Finanz- u. Versicherungsleist. verb. DL.....	-	-	-	-	-
68 DL des Grundstücks- und Wohnungswesens.....	288	565	-	-	-
69 Rechts-, Steuerberatungs- und Wirtschaftsprüfungs-DL.....	32	60	-	-	-
70 DL d. Unternehmensführung u. -beratung.....	-	-	-	-	-
71 DL von Architektur- und Ingenieurbüros.....	1 231	1 981	4	-	-
72 Forschungs- und Entwicklungs-DL.....	-	-	-	-	9 761
73 Werbe- und Marktforschungs-DL.....	-	-	-	-	-
74-75 Sonst. freiberufl., wiss. u. techn. DL; DL d. Veterinärwesens.....	-	-	-	-	-
77 DL der Vermietung v. beweglichen Sachen.....	-	-	-	-	-
78 DL der Arbeitskräfteüberlassung.....	-	-	-	-	-
79 Reisebüro- und Reiseveranstaltungs-DL.....	-	-	-	-	-
80-82 Wirtschaftliche Dienstleistungen a.n.g.....	81	138	-	-	-
84 DL der öffentl. Verwaltung, Verteidigung u. Sozialvers.....	-	-	-	-	-
85 Erziehungs- und Unterrichtsdienstleistungen.....	-	-	-	-	-
86 DL des Gesundheitswesens.....	-	-	-	-	-
87-88 DL von Heimen u. des Sozialwesens.....	-	-	-	-	-
90 Kreative, künstlerische und unterhaltende DL.....	-	-	-	-	174
91 DL von Bibliotheken und Museen.....	-	-	-	-	-
92 DL des Spiel-, Wett- und Lotteriewesens.....	-	-	-	-	-
93 DL des Sports, der Unterhaltung und der Erholung.....	-	-	-	-	-
94 DL v. Interessenvertretungen, Kirchen u.a.....	-	-	-	-	-
95 Reparatur von EDV-Geräten und Gebrauchsgütern.....	-	-	-	-	-
96 Sonstige überwiegend persönliche DL.....	-	-	-	-	-
97 DL privater Haushalte mit Hauspersonal.....	-	-	-	-	-
Summe.....	15 303	23 274	10 809	2 036	18 164
Verwendung der Importe, cif.....	412	239	10 605	6 107	1 505
Gütersteuern minus Gütersubventionen.....	1 661	1 595	425	468	229
Summe Intermediärverbrauch / Endnachfrage	17 376	25 108	21 839	8 611	19 898

(1) Immaterielle Anlagegüter sowie Nutztiere und Nutzpflanzen / Intangible fixed assets and cultivated assets, e.g. trees and livestock

**Input-output table at basic prices,
domestic output**

Table 3.2

Nettozugang an Wertsachen / Changes in valuables	Lagerveränderungen / Changes in inventories	Exporte / Exports	davon: Exporte, EU / of which: Exports, EU	Endnachfrage Summe / Total final uses	Gesamtverwendung / Total use	PRODUCTS / FINAL USES PRODUCTS / COMPONENTS OF VALUE ADDED
			current prices, mio EUR			
-	46	758	632	1 712	6 373Products of agriculture, hunting and related services 01
-	12	80	78	456	2 467Products of forestry, logging and related services 02
-	1	3	2	47	88Fish and fishing products 03
-	- 5	25	753	20	568Coal a.lignite; Crude petroleum a.natural gas; metal ores 05-07
-	53	328	196	568	1 394Other mining a. quarrying prod.; mining support services 08-09
-	10	6 759	6 061	11 807	15 994Food products 10
-	64	4 194	1 137	5 253	6 619Beverages, Tobacco products 11-12
-	7	1 239	777	1 284	1 494Textiles 13
-	2	515	401	576	592Wearing apparel 14
-	7	816	695	836	855Leather and related products 15
-	65	4 130	3 213	5 241	8 660Wood and products of wood and cork 16
-	591	3 978	3 833	4 632	6 603Paper and paper products 17
-	3	217	179	220	1 747Printing and recording services 18
-	24	1 394	6 433	2 583	4 916Coke and refined petroleum products 19
-	67	11 965	10 305	12 173	14 264Chemicals and chemical products 20
-	121	2 699	1 105	2 937	3 235Basic pharmaceutical products and preparations 21
-	58	3 726	2 892	3 986	6 061Rubber and plastic products 22
-	83	2 008	1 357	2 564	6 107Other non-metallic mineral products 23
61	389	12 468	9 733	13 174	18 367Basic metals 24
-	74	7 154	5 354	7 986	14 521Fabricated metal products, exc. machinery and equipment 25
-	280	6 546	2 314	7 123	7 945Computer, electronic and optical products 26
-	446	8 002	5 463	9 764	10 780Electrical equipment 27
-	368	18 087	11 273	21 788	23 001Machinery and equipment n.e.c. 28
-	153	14 609	10 800	14 913	16 723Motor vehicles, trailers and semi-trailers 29
-	121	3 824	2 293	4 858	5 252Other transport equipment 30
-	- 18	1 037	816	3 096	3 273Furniture 31
531	51	2 252	1 440	3 270	3 362Other manufactured goods 32
-	-	1 627	1 098	4 093	8 002Repair a.installation services of machinery a.equipment 33
-	38	1 787	4 041	6 080	30 712Electricity, gas, steam and air conditioning 35
-	- 0	3	0	3	1 100Natural water; water treatment and supply services 36
-	- 1	457	426	456	7 428Sewerage, waste management a. remediation services 37-39
-	- 115	220	157	17 150	22 555Buildings and building construction works 41
-	-	235	193	4 418	8 528Constructions a.construction works for civil engineering 42
-	- 22	405	332	10 483	26 868Specialised construction works 43
-	4	1 019	785	6 708	9 746Wholesale- a. retail trade, repair of motor vehicles 45
79	160	12 626	8 365	22 628	36 889Wholesale trade, exc. o.motor vehicles a. -cycles 46
254	-	1	0	22 443	23 369Retail trade, exc. o.motor vehicles a. -cycles 47
2	7	4 192	3 469	11 388	16 969Land transport services a. transport services via pipelines 49
-	0	33	20	92	125Water transport services 50
0	0	1 099	834	2 758	3 755Air transport services 51
1	2	2 750	2 173	5 565	11 212Warehousing and support services for transportation 52
-	-	728	575	974	3 046Postal and courier services 53
-	-	2 814	2 155	26 897	29 275Accommod. services; food a.beverage serving services 55-56
-	2	828	591	1 865	3 301Publishing activities 58
-	0	179	150	481	1 408Audiovisual services 59
-	-	15	14	819	1 347Programming and broadcasting services 60
-	-	642	476	3 099	6 386Telecommunications services 61
-	23	5 872	4 283	13 509	19 393Information technology serv., communication services 62-63
-	-	2 331	1 550	4 587	15 260Financial services 64
0	0	670	635	4 991	6 766Insurance, reinsurance and pension funding services 65
-	-	183	164	504	3 764Services auxiliary to financial a. insurance services 66
-	-	157	45	35 550	54 553Real estate services 68
-	6	543	374	1 117	6 767Legal and accounting services 69
-	-	3 046	2 364	3 051	12 375Serv. of head offices; management consulting service 70
-	180	2 548	1 582	6 041	11 363Architectural and engineering services 71
-	6	2 452	1 687	12 552	12 690Scientific research and development services 72
-	- 2	1 459	1 108	1 465	6 550Advertising and market research services 73
-	- 5	306	199	694	2 257Other prof., scientific, technical serv.; veterinary services 74-75
-	-	1 482	1 081	3 089	9 246Rental and leasing services 77
-	-	172	131	172	6 455Employment services 78
-	-	81	70	2 307	2 519Travel agency, tour operator and related services 79
-	- 1	451	330	2 417	9 636Other business support services 80-82
-	-	181	53	23 097	24 116Public administration, defence, social security services 84
-	-	41	34	18 919	19 542Education services 85
-	-	260	241	25 170	25 909Human health services 86
-	-	-	-	9 044	9 077Residential care services, social work services 87-88
- 92	- 0	297	159	2 020	2 231Creative, arts and entertainment services 90
- 38	- 0	39	8	714	734Library, archive, museum and other cultural services 91
-	-	20	19	888	895Gambling and betting services 92
-	-	75	61	2 314	2 425Sporting services, amusement and recreation services 93
-	-	-	-	3 448	3 761Services furnished by membership organisations 94
-	0	11	10	326	1 201Repair services of computers, pers. a. household goods 95
-	-	1	1	3 284	3 754Other personal services 96
-	-	-	-	172	172Services of households as employers of dom. personnel 97
798	3 351	173 149	131 577	472 707	716 692Total
870	1 033	22 346	16 600	72 984	192 975Uses of imports, cif
221	12	816	753	32 554	41 009Taxes on products less subsidies on products
1 889	4 396	196 311	148 930	578 246	950 676	Total intermediate consumption / final uses

Tabelle 3.3
Input-Output-Tabelle
Importe zu cif-Preisen

Tabelle 3.3

Input-Output-Tabelle,
Importe zu cif-Preisen

GÜTER / ENDNACHFRAGEKATEGORIEN	01	02	03	05-07	08-09	10	11-12	13
GÜTER								
	laufende Preise, Mio EUR							
01 Erz.d. Landwirtschaft u. Jagd; damit verbundene DL.....	110	-	-	-	-	987	21	9
02 Forstwirtschaftliche Erzeugnisse und DL.....	3	0	-	-	-	1	0	0
03 Fische u. Fischereierzeugnisse.....	-	-	2	-	-	7	-	-
05-07 Kohle; Erdöl u. Erdgas; Erze.....	2	0	-	-	0	0	0	0
08-09 Steine u. Erden; DL für den Bergbau.....	3	0	0	12	75	9	0	-
10 Nahrungs- und Futtermittel.....	171	0	13	-	-	1 360	147	1
11-12 Getränke, Tabakerzeugnisse.....	1	0	-	-	-	-	230	-
13 Textilien.....	2	0	0	-	-	1	0	323
14 Bekleidung.....	2	0	0	0	0	1	1	-
15 Leder und Lederwaren.....	19	1	0	0	0	4	9	0
16 Holz sowie Holz-, Kork- und Flechtwaren.....	12	-	0	0	7	9	7	1
17 Papier, Pappe und Waren daraus.....	2	-	0	-	2	112	30	1
18 Verlags- und Druckerzeugnisse.....	-	-	-	0	0	1	0	0
19 Kokereierzeugnisse und Mineralölerzeugnisse.....	90	30	1	3	12	14	13	1
20 Chemische Erzeugnisse.....	210	8	0	4	21	213	79	172
21 Pharmazeutische Erzeugnisse.....	3	-	-	-	-	29	0	-
22 Gummi- und Kunststoffwaren.....	25	0	0	0	8	226	88	7
23 Glas, Keramik, bearbeitete Steine und Erden.....	7	-	0	0	0	14	30	3
24 Metalle und Halbzeug daraus.....	-	-	-	2	3	8	-	-
25 Metallerzeugnisse.....	78	20	0	2	12	49	566	2
26 EDV-Geräte, elektronische und optische Erzeugnisse.....	-	-	-	-	-	-	-	-
27 Elektrische Ausrüstungen.....	3	0	1	0	0	0	0	-
28 Maschinen.....	8	0	-	3	4	44	7	5
29 Kraftwagen und Kraftwagenteile.....	0	-	-	-	-	-	0	-
30 Sonstige Fahrzeuge.....	-	-	-	-	-	-	-	-
31 Möbel.....	-	-	-	-	-	-	-	-
32 Waren a.n.g.....	1	0	0	0	0	1	2	1
33 Reparatur u. Installation v. Maschinen u. Ausrüstungen.....	4	1	0	0	2	11	6	1
35 Energie und DL der Energieversorgung.....	-	-	-	-	-	-	-	-
36 Wasser und DL der Wasserversorgung.....	-	-	-	-	-	-	-	-
37-39 DL der Abwasser- u. Abfallentsorgung; Rückgewinnung.....	0	-	-	-	0	7	0	1
41 Gebäude und Hochbauarbeiten.....	-	-	-	0	2	4	1	-
42 Tiefbauten und Tiefbauarbeiten.....	-	-	-	-	-	-	-	-
43 Bauinstallations- u. sonst. Ausbauarbeiten.....	-	-	-	0	2	4	1	-
45 Kfz-Handel und -reparatur.....	-	-	-	-	-	-	-	-
46 Großhandelsleistungen (o. Kfz).....	-	-	-	-	-	20	28	14
47 Einzelhandelsleistungen (o. Kfz).....	-	-	-	-	-	-	-	-
49 Landverkehrsleist. u. Transportleist. in Rohrfernleitungen.....	5	-	0	2	45	185	105	14
50 Schifffahrtsleistungen.....	0	-	0	0	4	13	8	1
51 Luftfahrtleistungen.....	0	0	0	0	0	11	11	1
52 Lagereleistungen, sonst. DL für den Verkehr.....	2	-	0	0	12	53	30	4
53 Post- und Kurierdienste.....	-	-	-	-	0	0	0	-
55-56 Beherbergungs- und Gastronomie-DL.....	2	0	0	0	2	12	18	1
58 DL des Verlagswesens.....	0	0	0	0	0	9	5	0
59 DL d. Filmherstellung, d. -vertriebs u. -verleihs; Kino-DL.....	-	-	-	0	0	0	25	0
60 Rundfunkveranstaltungsleistungen.....	-	-	-	-	-	-	-	-
61 Telekommunikationsdienstleistungen.....	-	-	-	-	-	-	-	-
62-63 DL d. Informationstechnologie; Informations-DL.....	-	-	-	-	0	0	19	-
64 Finanzdienstleistungen.....	23	4	0	1	1	17	9	2
65 DL v. Versicherungen und Pensionskassen.....	-	-	-	-	-	1	-	0
66 Mit Finanz- u. Versicherungsleist. verb. DL.....	-	-	-	-	-	-	-	-
68 DL des Grundstücks- und Wohnungswesens.....	-	-	-	0	1	1	1	0
69 Rechts-, Steuerberatungs- und Wirtschaftsprüfungs-DL.....	0	-	-	0	0	2	13	0
70 DL d. Unternehmensführung u. -beratung.....	-	-	-	0	18	28	12	4
71 DL von Architektur- und Ingenieurbüros.....	-	-	-	0	6	9	1	1
72 Forschungs- und Entwicklungs-DL.....	-	-	-	-	-	-	-	-
73 Werbe- und Marktforschungs-DL.....	-	-	-	-	-	8	537	0
74-75 Sonst. freiberufl., wiss. u. techn. DL; DL d. Veterinärwesens.....	-	-	-	0	1	2	1	0
77 DL der Vermietung v. beweglichen Sachen.....	-	0	-	0	3	12	0	1
78 DL der Arbeitskräfteüberlassung.....	-	-	-	0	2	5	4	1
79 Reisebüro- und Reiseveranstaltungs-DL.....	-	-	-	-	-	0	-	-
80-82 Wirtschaftliche Dienstleistungen a.n.g.....	-	-	-	0	4	6	5	1
84 DL der öffentl. Verwaltung, Verteidigung u. Sozialvers.....	-	-	-	-	-	-	-	-
85 Erziehungs- und Unterrichtsdienstleistungen.....	-	-	-	0	0	1	1	-
86 DL des Gesundheitswesens.....	-	-	-	-	-	0	-	-
87-88 DL von Heimen u. des Sozialwesens.....	-	-	-	-	-	-	-	-
90 Kreative, künstlerische und unterhaltende DL.....	-	-	-	-	-	-	-	-
91 DL von Bibliotheken und Museen.....	-	-	-	-	-	-	-	-
92 DL des Spiel-, Wett- und Lotteriewesens.....	-	-	-	-	-	-	-	-
93 DL des Sports, der Unterhaltung und der Erholung.....	-	-	-	-	-	-	0	-
94 DL v. Interessenvertretungen, Kirchen u.a.....	-	-	-	-	-	-	-	-
95 Reparatur von EDV-Geräten und Gebrauchsgütern.....	-	-	-	-	-	0	-	-
96 Sonstige überwiegend persönliche DL.....	-	-	-	-	-	-	-	-
97 DL privater Haushalte mit Hauspersonal.....	-	-	-	-	-	-	-	-
Summe Intermediärverbrauch / Endnachfrage	789	66	19	31	251	3 512	2 072	572

Input-output table,
imports at cif-prices

Table 3.3

14	15	16	17	18	19	20	21	PRODUCTS / FINAL USES
current prices, mill. EUR								PRODUCTS
-	2	-	-	-	-	121	4	Products of agriculture, hunting and related services 01
-	-	531	196	-	-	16	-	Products of forestry, logging and related services 02
-	-	-	-	-	-	-	-	Fish and fishing products 03
0	0	-	18	-	3 186	588	0	Coal a.lignite; Crude petroleum a.natural gas; metal ores 05-07
-	-	-	19	-	-	34	-	Other mining a. quarrying prod.; mining support services 08-09
-	93	-	23	0	0	57	33	Food products 10
0	-	0	0	0	0	-	1	Beverages, Tobacco products 11-12
129	13	-	19	10	-	2	0	Textiles 13
72	0	0	1	0	0	0	-	Wearing apparel 14
8	280	-	1	1	1	1	0	Leather and related products 15
0	0	795	23	1	0	8	1	Wood and products of wood and cork 16
3	2	134	829	280	0	8	20	Paper and paper products 17
0	0	1	2	22	0	1	1	Printing and recording services 18
0	0	16	5	0	54	54	1	Coke and refined petroleum products 19
7	41	74	270	52	151	6 648	246	Chemicals and chemical products 20
-	-	-	-	-	-	-	425	Basic pharmaceutical products and preparations 21
2	11	32	40	49	2	74	51	Rubber and plastic products 22
1	-	42	-	-	-	6	19	Other non-metallic mineral products 23
-	-	9	25	4	-	31	-	Basic metals 24
2	5	87	3	1	1	16	3	Fabricated metal products, exc. machinery and equipment 25
-	-	-	-	5	-	-	-	Computer, electronic and optical products 26
0	-	-	-	-	-	0	-	Electrical equipment 27
1	6	37	21	-	1	13	24	Machinery and equipment n.e.c. 28
-	-	-	-	-	-	-	-	Motor vehicles, trailers and semi-trailers 29
-	-	-	-	-	-	-	-	Other transport equipment 30
-	-	-	-	-	-	-	-	Furniture 31
6	2	0	0	1	-	25	16	Other manufactured goods 32
0	1	9	6	7	0	6	3	Repair a.installation services of machinery a.equipment 33
-	-	-	-	-	-	-	-	Electricity, gas, steam and air conditioning 35
-	-	-	-	-	-	-	-	Natural water; water treatment and supply services 36
0	0	29	174	-	0	3	0	Sewerage, waste management a. remediation services 37-39
-	0	1	0	-	-	6	3	Buildings and building construction works 41
-	-	-	-	-	-	-	-	Constructions a.construction works for civil engineering 42
-	0	1	0	-	-	6	3	Specialised construction works 43
-	-	-	-	-	-	-	-	Wholesale- a. retail trade, repair of motor vehicles 45
5	13	28	47	0	1	35	-	Wholesale trade, exc. o.motor vehicles a. -cycles 46
-	-	-	-	-	-	-	-	Retail trade, exc. o.motor vehicles a. -cycles 47
3	5	157	144	13	28	187	10	Land transport services a. transport services via pipelines 49
-	0	25	16	-	5	14	-	Water transport services 50
1	0	2	2	1	0	10	1	Air transport services 51
1	1	59	47	4	13	87	3	Warehousing and support services for transportation 52
0	-	0	0	0	-	0	0	Postal and courier services 53
2	1	9	4	0	1	9	3	Accommod. services; food a.beverage serving services 55-56
2	0	2	1	21	0	4	16	Publishing activities 58
0	0	-	1	-	0	0	0	Audiovisual services 59
-	-	-	-	-	-	-	-	Programming and broadcasting services 60
-	-	-	-	-	-	-	-	Telecommunications services 61
8	1	2	2	-	-	41	27	Information technology serv., communication services 62-63
1	1	11	6	2	6	56	3	Financial services 64
0	0	0	2	-	-	1	0	Insurance, reinsurance and pension funding services 65
-	-	-	-	-	-	-	-	Services auxiliary to financial a. insurance services 66
0	0	1	1	-	0	2	2	Real estate services 68
0	0	4	3	0	0	23	3	Legal and accounting services 69
4	2	26	16	1	5	104	41	Serv. of head offices; management consulting services 70
-	1	17	1	-	19	11	30	Architectural and engineering services 71
-	-	-	-	-	-	-	-	Scientific research and development services 72
9	5	15	11	-	0	30	37	Advertising and market research services 73
0	0	2	1	-	0	3	4	Other prof., scientific, technical serv.; veterinary services 74-75
1	1	-	11	1	3	160	24	Rental and leasing services 77
1	0	6	3	-	1	8	8	Employment services 78
-	-	-	-	-	-	-	-	Travel agency, tour operator and related services 79
1	0	8	5	-	2	12	11	Other business support services 80-82
-	-	-	-	-	-	-	-	Public administration, defence, social security services 84
-	0	-	0	-	1	2	1	Education services 85
-	-	-	-	-	-	-	1	Human health services 86
-	-	-	-	-	-	-	-	Residential care services, social work services 87-88
-	-	-	-	-	-	-	-	Creative, arts and entertainment services 90
-	-	-	-	-	-	-	-	Library, archive, museum and other cultural services 91
-	-	-	-	-	-	-	-	Gambling and betting services 92
-	-	-	-	-	-	-	-	Sporting services, amusement and recreation services 93
-	-	-	-	-	-	-	-	Services furnished by membership organisations 94
-	-	-	-	-	-	-	-	Repair services of computers, pers. a. household goods 95
-	-	-	-	-	-	-	-	Other personal services 96
-	-	-	-	-	-	-	-	Services of households as employers of dom. personnel 97
271	487	2 170	2 001	476	3 482	8 524	1 081	Total intermediate consumption / final uses

Tabelle 3.3

Input-Output-Tabelle,
Importe zu cif-Preisen

GÜTER / ENDNACHFRAGEKATEGORIEN	22	23	24	25	26	27	28	29
GÜTER								
	laufende Preise, Mio EUR							
01 Erz.d. Landwirtschaft u. Jagd; damit verbundene DL.....	17	-	0	-	-	-	-	-
02 Forstwirtschaftliche Erzeugnisse und DL.....	-	-	-	-	-	-	-	-
03 Fische u. Fischereierzeugnisse.....	-	-	-	-	-	-	-	-
05-07 Kohle; Erdöl u.Erdgas; Erze.....	-	21	1 287	-	0	-	-	-
08-09 Steine u.Erden; DL für den Bergbau.....	1	180	13	-	-	4	2	0
10 Nahrungs- und Futtermittel.....	1	0	0	0	-	0	1	0
11-12 Getränke, Tabakerzeugnisse.....	-	0	0	0	-	0	0	0
13 Textilien.....	74	68	5	10	5	14	9	46
14 Bekleidung.....	-	-	0	0	0	-	0	1
15 Leder und Lederwaren.....	4	2	0	21	10	1	3	12
16 Holz sowie Holz-, Kork- und Flechtwaren.....	9	9	13	53	3	13	21	2
17 Papier, Pappe und Waren daraus.....	29	22	8	20	1	6	29	-
18 Verlags- und Druckerzeugnisse.....	0	1	1	0	1	1	3	1
19 Kokereierzeugnisse und Mineralölerzeugnisse.....	4	69	160	11	1	66	16	14
20 Chemische Erzeugnisse.....	1 430	238	298	126	492	268	99	164
21 Pharmazeutische Erzeugnisse.....	-	-	-	-	-	-	-	-
22 Gummi- und Kunststoffwaren.....	346	38	33	44	30	144	321	273
23 Glas, Keramik, bearbeitete Steine und Erden.....	93	373	37	54	18	68	50	39
24 Metalle und Halbzeug daraus.....	42	43	4 160	1 715	30	559	632	379
25 Metallerzeugnisse.....	49	63	157	1 197	54	201	742	325
26 EDV-Geräte, elektronische und optische Erzeugnisse.....	-	-	-	13	2 073	578	167	240
27 Elektrische Ausrüstungen.....	5	-	19	20	233	1 550	832	500
28 Maschinen.....	15	37	41	-	19	277	4 528	2 596
29 Kraftwagen und Kraftwagenteile.....	-	-	-	-	-	67	383	4 587
30 Sonstige Fahrzeuge.....	-	-	-	1	1	-	-	13
31 Möbel.....	-	-	0	4	1	0	-	18
32 Waren a.n.g.....	-	23	-	3	80	-	2	0
33 Reparatur u. Installation v. Maschinen u. Ausrüstungen.....	2	3	26	115	65	205	417	-
35 Energie und DL der Energieversorgung.....	-	-	-	-	-	-	-	-
36 Wasser und DL der Wasserversorgung.....	-	-	-	-	-	-	-	-
37-39 DL der Abwasser- u. Abfallentsorgung; Rückgewinnung.....	44	30	887	3	0	1	5	2
41 Gebäude und Hochbauarbeiten.....	-	-	-	-	-	-	28	-
42 Tiefbauten und Tiefbauarbeiten.....	-	-	-	-	-	-	-	-
43 Bauinstallations- u. sonst. Ausbauarbeiten.....	-	-	-	15	-	-	27	-
45 Kfz-Handel und -reparatur.....	-	-	-	-	-	-	-	-
46 Großhandelsleistungen (o. Kfz).....	28	2	12	47	36	35	111	-
47 Einzelhandelsleistungen (o. Kfz).....	-	-	-	-	-	-	-	-
49 Landverkehrsleist. u. Transportleist. in Rohrfernleitungen.....	65	161	162	89	13	51	141	32
50 Schifffahrtsleistungen.....	3	12	54	1	-	-	19	-
51 Luftfahrtleistungen.....	5	10	5	15	3	8	20	0
52 Lagereleistungen, sonst. DL für den Verkehr.....	20	44	79	26	4	16	44	13
53 Post- und Kurierdienste.....	-	0	0	0	-	1	0	0
55-56 Beherbergungs- und Gastronomie-DL.....	5	7	13	24	6	-	37	-
58 DL des Verlagswesens.....	4	1	0	6	11	8	5	6
59 DL d. Filmherstellung, d. -vertriebs u. -verleihs; Kino-DL.....	-	-	0	1	1	-	1	-
60 Rundfunkveranstaltungsleistungen.....	-	-	-	-	-	-	-	-
61 Telekommunikationsdienstleistungen.....	-	-	-	-	0	-	-	-
62-63 DL d.Informationstechnologie; Informations-DL.....	-	10	0	2	28	23	61	21
64 Finanzdienstleistungen.....	7	6	18	14	8	10	26	18
65 DL v.Versicherungen und Pensionskassen.....	0	0	1	0	-	-	4	0
66 Mit Finanz- u.Versicherungsleist. verb. DL.....	-	-	-	-	-	-	-	-
68 DL des Grundstücks- und Wohnungswesens.....	1	2	1	1	1	4	8	2
69 Rechts-, Steuerberatungs- und Wirtschaftsprüfungs-DL.....	2	2	3	10	12	6	20	4
70 DL d. Unternehmensführung u. -beratung.....	15	31	16	35	24	71	145	89
71 DL von Architektur- und Ingenieurbüros.....	23	7	71	-	372	-	140	188
72 Forschungs- und Entwicklungs-DL.....	-	-	-	-	-	-	-	-
73 Werbe- und Marktforschungs-DL.....	-	16	0	17	77	25	59	18
74-75 Sonst. freiberufl., wiss. u. techn. DL; DL d. Veterinärwesens.....	-	1	1	2	2	5	10	3
77 DL der Vermietung v. beweglichen Sachen.....	1	13	17	3	172	27	30	12
78 DL der Arbeitskräfteüberlassung.....	3	7	5	4	3	16	30	9
79 Reisebüro- und Reiseveranstaltungs-DL.....	0	0	1	-	-	0	-	-
80-82 Wirtschaftliche Dienstleistungen a.n.g.....	4	10	7	6	5	22	42	13
84 DL der öffentl. Verwaltung, Verteidigung u. Sozialvers.....	-	-	-	-	-	-	-	-
85 Erziehungs- und Unterrichtsdienstleistungen.....	-	1	1	1	2	2	6	0
86 DL des Gesundheitswesens.....	-	-	-	-	-	-	-	-
87-88 DL von Heimen u.des Sozialwesens.....	-	-	-	-	-	-	-	-
90 Kreative, künstlerische und unterhaltende DL.....	-	-	-	-	-	-	-	-
91 DL von Bibliotheken und Museen.....	-	-	-	-	-	-	-	-
92 DL des Spiel-, Wett- und Lotteriewesens.....	-	-	-	-	-	-	-	-
93 DL des Sports, der Unterhaltung und der Erholung.....	-	-	0	0	-	-	-	-
94 DL v. Interessenvertretungen, Kirchen u.a.....	-	-	-	-	-	-	-	-
95 Reparatur von EDV-Geräten und Gebrauchsgütern.....	-	-	-	-	-	-	-	-
96 Sonstige überwiegend persönliche DL.....	-	-	-	-	-	-	-	-
97 DL privater Haushalte mit Hauspersonal.....	-	-	-	-	-	-	-	-
Summe Intermediärverbrauch / Endnachfrage	2 347	1 563	7 615	3 730	3 894	4 355	9 277	9 643

Input-output table,
imports at cif-prices

Table 3.3

30	31	32	33	35	36	37-39	41	PRODUCTS / FINAL USES
								PRODUCTS
current prices, mill. EUR								
0	1	-	0	-	-	-	-	1Products of agriculture, hunting and related services 01
0	-	-	-	11	-	-	-	-Products of forestry, logging and related services 02
-	-	1	-	-	-	-	-	-Fish and fishing products 03
0	0	0	-	2 514	-	0	0	0Coal a.lignite; Crude petroleum a.natural gas; metal ores 05-07
0	0	1	-	-	2	1	43	43Other mining a. quarrying prod.; mining support services 08-09
0	0	0	0	-	-	-	0	0Food products 10
0	0	0	-	-	-	-	0	0Beverages, Tobacco products 11-12
9	42	24	2	0	-	-	2	2Textiles 13
0	0	0	0	0	0	1	-	-Wearing apparel 14
11	30	16	0	0	0	1	0	0Leather and related products 15
3	167	11	3	9	1	0	175	175Wood and products of wood and cork 16
7	4	13	1	1	0	1	4	4Paper and paper products 17
1	0	0	1	0	-	0	0	0Printing and recording services 18
3	3	1	10	29	1	43	62	62Coke and refined petroleum products 19
115	20	92	0	2	1	2	9	9Chemicals and chemical products 20
-	-	-	-	-	-	-	-	-Basic pharmaceutical products and preparations 21
68	30	51	0	3	6	6	119	119Rubber and plastic products 22
19	16	15	9	2	2	0	234	234Other non-metallic mineral products 23
69	34	569	70	2	4	1	107	107Basic metals 24
176	110	46	118	10	4	3	132	132Fabricated metal products, exc. machinery and equipment 25
47	0	76	316	-	4	0	2	2Computer, electronic and optical products 26
255	26	52	330	34	-	0	0	0Electrical equipment 27
198	18	27	363	5	-	9	27	27Machinery and equipment n.e.c. 28
63	1	-	0	-	-	1	-	-Motor vehicles, trailers and semi-trailers 29
884	0	-	98	-	-	-	-	-Other transport equipment 30
2	201	0	2	-	-	-	-	-Furniture 31
0	5	246	0	0	0	4	0	0Other manufactured goods 32
16	1	4	381	24	1	13	0	0Repair a.installation services of machinery a.equipment 33
-	-	-	0	1 387	-	0	0	0Electricity, gas, steam and air conditioning 35
-	-	-	-	-	-	-	0	0Natural water; water treatment and supply services 36
3	0	0	0	33	0	78	0	0Sewerage, waste management a. remediation services 37-39
0	4	-	23	8	-	-	89	89Buildings and building construction works 41
-	-	-	-	-	-	-	-	-Constructions a.construction works for civil engineering 42
0	4	-	23	8	-	0	0	0Specialised construction works 43
2	-	-	-	0	-	-	-	-Wholesale- a. retail trade, repair of motor vehicles 45
5	5	1	-	4	-	-	-	-Wholesale trade, exc. o.motor vehicles a. -cycles 46
-	-	-	-	-	-	-	-	-Retail trade, exc. o.motor vehicles a. -cycles 47
16	22	7	9	3	0	37	53	53Land transport services a. transport services via pipelines 49
2	1	-	0	1	0	3	4	4Water transport services 50
2	3	2	5	5	0	5	5	5Air transport services 51
5	7	2	5	3	0	10	16	16Warehousing and support services for transportation 52
0	0	0	0	0	-	0	0	0Postal and courier services 53
5	5	4	15	19	1	10	11	11Accommod. services; food a.beverage serving services 55-56
5	5	5	5	2	0	2	2	2Publishing activities 58
1	0	-	1	0	0	0	0	0Audiovisual services 59
-	-	-	-	-	-	-	-	-Programming and broadcasting services 60
-	-	-	0	-	-	0	0	0Telecommunications services 61
21	0	-	0	1	-	-	-	-Information technology serv., communication services 62-63
6	3	4	14	31	1	8	19	19Financial services 64
0	0	0	1	0	-	-	-	-Insurance, reinsurance and pension funding services 65
-	-	-	-	-	-	-	-	-Services auxiliary to financial a. insurance services 66
1	0	1	4	0	-	0	0	0Real estate services 68
10	1	3	5	1	0	0	3	3Legal and accounting services 69
28	5	14	60	0	-	0	-	-Serv. of head offices; management consulting service 70
4	7	38	0	10	-	4	5	5Architectural and engineering services 71
-	-	-	-	-	-	-	-	-Scientific research and development services 72
19	6	32	-	0	-	-	-	-Advertising and market research services 73
2	0	1	5	0	-	0	0	0Other prof., scientific, technical serv.; veterinary services 74-75
10	3	13	0	5	-	0	3	3Rental and leasing services 77
4	1	2	14	0	-	1	0	0Employment services 78
0	-	-	0	0	-	-	-	-Travel agency, tour operator and related services 79
6	1	4	20	0	-	1	1	1Other business support services 80-82
-	-	-	-	-	-	-	-	-Public administration, defence, social security services 84
1	0	0	0	2	-	0	-	-Education services 85
-	-	-	-	-	-	-	-	-Human health services 86
-	-	-	-	-	-	-	-	-Residential care services, social work services 87-88
-	-	-	-	-	-	-	-	-Creative, arts and entertainment services 90
-	-	-	-	-	-	-	-	-Library, archive, museum and other cultural services 91
-	-	-	-	-	-	-	-	-Gambling and betting services 92
-	-	0	-	-	-	-	-	-Sporting services, amusement and recreation services 93
-	-	-	-	-	-	-	-	-Services furnished by membership organisations 94
-	-	-	-	-	-	-	-	-Repair services of computers, pers. a. household goods 95
-	-	-	-	-	-	-	-	-Other personal services 96
-	-	-	-	-	-	-	-	-Services of households as employers of dom. personnel 97
2 104	791	1 380	1 915	4 170	32	245	1 129	Total intermediate consumption / final uses

Tabelle 3.3

Input-Output-Tabelle,
Importe zu cif-Preisen

GÜTER / ENDNACHFRAGEKATEGORIEN	42	43	45	46	47	49	50	51
GÜTER								
	laufende Preise, Mio EUR							
01 Erz.d. Landwirtschaft u. Jagd; damit verbundene DL.....	1	0	-	-	-	-	-	-
02 Forstwirtschaftliche Erzeugnisse und DL.....	2	-	-	-	0	-	-	-
03 Fische u. Fischereierzeugnisse.....	-	-	-	-	-	-	-	-
05-07 Kohle; Erdöl u.Erdgas; Erze.....	0	-	0	-	0	1	-	0
08-09 Steine u.Erden; DL für den Bergbau.....	13	13	-	-	-	0	-	-
10 Nahrungs- und Futtermittel.....	-	0	-	-	-	0	2	3
11-12 Getränke, Tabakerzeugnisse.....	-	0	-	0	0	0	0	1
13 Textilien.....	5	48	26	3	3	-	-	-
14 Bekleidung.....	0	1	1	12	16	5	0	1
15 Leder und Lederwaren.....	1	3	24	9	37	5	0	1
16 Holz sowie Holz-, Kork- und Flechtwaren.....	1	228	-	20	30	0	0	0
17 Papier, Pappe und Waren daraus.....	2	18	15	56	99	7	0	1
18 Verlags- und Druckerzeugnisse.....	0	0	1	5	2	0	-	0
19 Kokereierzeugnisse und Mineralölerzeugnisse.....	94	121	23	94	88	544	3	277
20 Chemische Erzeugnisse.....	25	230	35	2	7	23	0	4
21 Pharmazeutische Erzeugnisse.....	-	-	-	-	-	-	-	-
22 Gummi- und Kunststoffwaren.....	47	438	139	127	84	50	0	3
23 Glas, Keramik, bearbeitete Steine und Erden.....	80	392	14	3	1	6	-	-
24 Metalle und Halbzeug daraus.....	95	412	1	-	-	-	-	-
25 Metallerzeugnisse.....	76	529	128	149	46	18	0	2
26 EDV-Geräte, elektronische und optische Erzeugnisse.....	0	109	13	3	-	-	-	-
27 Elektrische Ausrüstungen.....	47	1 096	155	-	8	0	-	-
28 Maschinen.....	14	512	259	84	-	0	-	-
29 Kraftwagen und Kraftwagenteile.....	-	-	1 062	-	5	167	-	-
30 Sonstige Fahrzeuge.....	-	-	-	-	-	17	2	46
31 Möbel.....	-	-	-	-	-	-	-	-
32 Waren a.n.g.....	0	-	0	8	10	0	-	0
33 Reparatur u. Installation v. Maschinen u. Ausrüstungen.....	4	2	-	41	18	95	0	381
35 Energie und DL der Energieversorgung.....	0	-	-	-	-	-	-	-
36 Wasser und DL der Wasserversorgung.....	0	-	-	-	-	-	-	-
37-39 DL der Abwasser- u. Abfallentsorgung; Rückgewinnung.....	1	1	0	13	0	0	-	-
41 Gebäude und Hochbauarbeiten.....	0	-	-	2	11	2	-	-
42 Tiefbauten und Tiefbauarbeiten.....	123	-	-	-	-	-	-	-
43 Bauinstallations- u. sonst. Ausbaurbeiten.....	1	155	-	3	11	3	-	-
45 Kfz-Handel und -reparatur.....	0	-	138	-	-	6	-	-
46 Großhandelsleistungen (o. Kfz).....	0	-	-	494	108	1	-	-
47 Einzelhandelsleistungen (o. Kfz).....	-	-	-	-	-	-	-	-
49 Landverkehrsleist. u. Transportleist. in Rohrfernleitungen.....	21	42	45	943	92	35	0	2
50 Schifffahrtsleistungen.....	2	2	-	676	-	0	0	1
51 Luftfahrtleistungen.....	3	19	8	86	14	7	0	-
52 Lagereleistungen, sonst. DL für den Verkehr.....	6	19	15	308	24	59	-	506
53 Post- und Kurierdienste.....	0	0	0	4	10	0	-	0
55-56 Beherbergungs- und Gastronomie-DL.....	7	47	19	130	11	0	2	11
58 DL des Verlagswesens.....	1	5	11	60	30	3	0	1
59 DL d. Filmherstellung, d. -vertriebs u. -verleihs; Kino-DL.....	0	-	-	21	-	-	-	0
60 Rundfunkveranstaltungsleistungen.....	-	-	-	-	-	-	-	-
61 Telekommunikationsdienstleistungen.....	0	-	-	-	-	-	-	-
62-63 DL d.Informationstechnologie; Informations-DL.....	0	-	14	244	108	-	-	-
64 Finanzdienstleistungen.....	9	27	12	69	31	12	0	4
65 DL v.Versicherungen und Pensionskassen.....	0	0	6	4	-	1	0	2
66 Mit Finanz- u.Versicherungsleist. verb. DL.....	-	-	-	-	-	-	-	-
68 DL des Grundstücks- und Wohnungswesens.....	0	1	3	22	5	1	-	1
69 Rechts-, Steuerberatungs- und Wirtschaftsprüfungs-DL.....	2	3	4	71	19	2	0	1
70 DL d. Unternehmensführung u. -beratung.....	9	11	45	394	121	12	-	68
71 DL von Architektur- und Ingenieurbüros.....	8	64	3	116	0	3	-	-
72 Forschungs- und Entwicklungs-DL.....	-	-	-	-	-	-	-	-
73 Werbe- und Marktforschungs-DL.....	0	-	28	554	267	-	-	43
74-75 Sonst. freiberufl., wiss. u. techn. DL; DL d. Veterinärwesens.....	0	0	6	30	10	4	-	1
77 DL der Vermietung v. beweglichen Sachen.....	9	33	-	200	50	16	-	263
78 DL der Arbeitskräfteüberlassung.....	1	4	11	76	20	5	-	3
79 Reisebüro- und Reiseveranstaltungs-DL.....	0	-	0	2	-	-	-	33
80-82 Wirtschaftliche Dienstleistungen a.n.g.....	2	5	16	117	30	7	-	4
84 DL der öffentl. Verwaltung, Verteidigung u. Sozialvers.....	0	-	-	-	-	-	-	-
85 Erziehungs- und Unterrichtsdienstleistungen.....	0	0	6	6	0	0	-	4
86 DL des Gesundheitswesens.....	-	-	-	-	-	-	-	-
87-88 DL von Heimen u.des Sozialwesens.....	-	-	-	-	-	-	-	-
90 Kreative, künstlerische und unterhaltende DL.....	-	-	-	7	-	-	-	-
91 DL von Bibliotheken und Museen.....	-	-	-	-	-	-	-	-
92 DL des Spiel-, Wett- und Lotteriewesens.....	-	-	-	-	-	-	-	-
93 DL des Sports, der Unterhaltung und der Erholung.....	-	0	-	-	-	-	-	-
94 DL v. Interessenvertretungen, Kirchen u.a.....	-	-	-	-	-	-	-	-
95 Reparatur von EDV-Geräten und Gebrauchsgütern.....	-	-	-	24	-	-	-	-
96 Sonstige überwiegend persönliche DL.....	-	-	-	-	-	-	-	-
97 DL privater Haushalte mit Hauspersonal.....	-	-	-	-	-	-	-	-
Summe Intermediärverbrauch / Endnachfrage	714	4 592	2 285	5 290	1 429	1 119	11	1 666

Input-output table,
imports at cif-prices

Table 3.3

52	53	55-56	58	59	60	61	62-63	PRODUCTS / FINAL USES
								PRODUCTS
								current prices, mill. EUR
1	-	225	-	-	-	-	0Products of agriculture, hunting and related services 01
-	-	0	-	-	-	-	-Products of forestry, logging and related services 02
-	-	30	-	-	-	-	-Fish and fishing products 03
0	0	1	-	0	-	-	0Coal a.lignite; Crude petroleum a.natural gas; metal ores 05-07
2	-	-	-	-	-	-	-Other mining a. quarrying prod.; mining support services 08-09
0	0	923	0	-	0	0	0Food products 10
0	0	278	0	-	0	0	0Beverages, Tobacco products 11-12
0	0	8	-	-	-	-	-Textiles 13
8	-	4	1	0	0	-	0Wearing apparel 14
5	-	18	1	0	0	-	0Leather and related products 15
2	1	3	0	0	0	0	0Wood and products of wood and cork 16
7	3	46	5	0	0	4	32Paper and paper products 17
0	0	0	20	0	0	0	1Printing and recording services 18
44	8	122	1	1	0	3	19Coke and refined petroleum products 19
14	0	28	0	3	-	-	0Chemicals and chemical products 20
-	-	-	-	-	-	-	-Basic pharmaceutical products and preparations 21
21	1	10	5	0	0	3	9Rubber and plastic products 22
0	-	-	-	-	-	-	-Other non-metallic mineral products 23
0	-	-	-	-	-	-	-Basic metals 24
10	0	92	4	0	-	1	0Fabricated metal products, exc. machinery and equipment 25
0	-	-	-	41	7	525	226Computer, electronic and optical products 26
4	-	21	0	0	0	28	9Electrical equipment 27
1	19	-	-	-	-	-	-Machinery and equipment n.e.c. 28
20	-	0	-	-	-	-	-Motor vehicles, trailers and semi-trailers 29
-	-	-	-	-	-	-	-Other transport equipment 30
-	-	-	-	-	-	-	-Furniture 31
0	0	4	4	-	-	0	0Other manufactured goods 32
0	2	0	1	0	-	-	0Repair a.installation services of machinery a.equipment 33
0	-	0	0	-	-	-	0Electricity, gas, steam and air conditioning 35
0	-	-	-	-	-	-	0Natural water; water treatment and supply services 36
0	-	0	0	0	-	-	0Sewerage, waste management a. remediation services 37-39
2	-	4	0	-	-	-	0Buildings and building construction works 41
-	-	-	-	-	-	-	-Constructions a.construction works for civil engineering 42
2	-	4	0	-	-	-	0Specialised construction works 43
11	-	0	-	-	-	-	-Wholesale- a. retail trade, repair of motor vehicles 45
0	1	16	4	-	-	-	12Wholesale trade, exc. o.motor vehicles a. -cycles 46
-	-	-	-	-	-	-	-Retail trade, exc. o.motor vehicles a. -cycles 47
9	17	17	51	-	0	4	0Land transport services a. transport services via pipelines 49
1	0	0	0	-	-	0	0Water transport services 50
4	8	5	3	1	1	2	6Air transport services 51
99	1	6	16	-	-	1	0Warehousing and support services for transportation 52
2	312	0	2	0	1	0	0Postal and courier services 53
6	2	61	2	0	2	8	14Accommod. services; food a.beverage serving services 55-56
2	1	3	26	-	1	5	21Publishing activities 58
0	-	0	1	232	193	26	0Audiovisual services 59
-	-	-	-	-	-	-	-Programming and broadcasting services 60
0	-	0	0	-	0	525	23Telecommunications services 61
1	5	60	42	0	1	111	2 960Information technology serv., communication services 62-63
8	1	42	3	1	0	8	28Financial services 64
0	-	0	0	-	-	-	1Insurance, reinsurance and pension funding services 65
-	-	-	-	-	-	-	-Services auxiliary to financial a. insurance services 66
1	0	1	0	1	1	0	6Real estate services 68
4	1	2	2	2	0	0	11Legal and accounting services 69
12	3	10	1	15	10	3	146Serv. of head offices; management consulting service 70
37	-	0	1	-	-	-	4Architectural and engineering services 71
-	-	-	-	-	-	-	-Scientific research and development services 72
0	-	60	17	167	-	-	63Advertising and market research services 73
1	0	2	2	1	1	0	9Other prof., scientific, technical serv.; veterinary services 74-75
8	1	121	0	0	-	-	38Rental and leasing services 77
3	0	6	1	4	3	1	22Employment services 78
2	-	13	-	-	-	0	0Travel agency, tour operator and related services 79
5	0	7	1	5	4	2	30Other business support services 80-82
0	-	-	0	-	-	-	0Public administration, defence, social security services 84
1	0	0	1	-	0	0	9Education services 85
-	-	-	-	-	-	-	-Human health services 86
-	-	-	-	-	-	-	-Residential care services, social work services 87-88
-	-	16	2	10	30	2	-Creative, arts and entertainment services 90
-	-	-	-	-	-	-	-Library, archive, museum and other cultural services 91
-	-	-	-	-	-	-	-Gambling and betting services 92
-	-	0	-	-	-	-	-Sporting services, amusement and recreation services 93
-	-	-	-	-	-	-	-Services furnished by membership organisations 94
0	-	0	0	-	-	-	4Repair services of computers, pers. a. household goods 95
-	-	0	-	-	-	-	-Other personal services 96
-	-	-	-	-	-	-	-Services of households as employers of dom. personnel 97
361	385	2 271	220	485	254	1 263	3 703	Total intermediate consumption / final uses

Tabelle 3.3

Input-Output-Tabelle,
Importe zu cif-Preisen

GÜTER / ENDNACHFRAGEKATEGORIEN	64	65	66	68	69	70	71	72
GÜTER								
	laufende Preise, Mio EUR							
01 Erz.d. Landwirtschaft u. Jagd; damit verbundene DL.....	0	-	-	0	-	-	-	0
02 Forstwirtschaftliche Erzeugnisse und DL.....	-	-	-	-	-	-	-	-
03 Fische u. Fischereierzeugnisse.....	-	-	-	-	-	-	-	-
05-07 Kohle; Erdöl u.Erdgas; Erze.....	0	-	0	2	-	-	0	-
08-09 Steine u.Erden; DL für den Bergbau.....	-	-	-	7	-	16	2	-
10 Nahrungs- und Futtermittel.....	2	1	0	0	0	1	0	0
11-12 Getränke, Tabakerzeugnisse.....	0	0	0	0	0	0	0	0
13 Textilien.....	0	0	0	0	0	-	7	23
14 Bekleidung.....	4	2	2	3	1	2	1	1
15 Leder und Lederwaren.....	13	2	2	0	4	0	0	0
16 Holz sowie Holz-, Kork- und Flechtwaren.....	1	0	0	1	0	1	4	1
17 Papier, Pappe und Waren daraus.....	17	8	11	31	6	46	21	77
18 Verlags- und Druckerzeugnisse.....	1	-	1	0	-	1	0	3
19 Kokereierzeugnisse und Mineralölerzeugnisse.....	8	2	2	54	5	19	16	13
20 Chemische Erzeugnisse.....	2	1	1	13	1	3	21	117
21 Pharmazeutische Erzeugnisse.....	-	-	-	-	-	-	-	33
22 Gummi- und Kunststoffwaren.....	20	11	8	25	3	12	46	24
23 Glas, Keramik, bearbeitete Steine und Erden.....	-	-	0	40	-	1	7	7
24 Metalle und Halbzeug daraus.....	-	-	-	0	-	-	6	-
25 Metallerzeugnisse.....	14	8	5	31	3	10	28	79
26 EDV-Geräte, elektronische und optische Erzeugnisse.....	-	-	-	-	-	0	84	16
27 Elektrische Ausrüstungen.....	1	2	1	11	0	0	69	0
28 Maschinen.....	-	0	-	0	0	0	218	-
29 Kraftwagen und Kraftwagenteile.....	-	-	-	-	-	1	4	4
30 Sonstige Fahrzeuge.....	-	-	-	-	-	-	-	-
31 Möbel.....	-	-	-	-	-	-	20	-
32 Waren a.n.g.....	4	1	-	8	4	14	3	5
33 Reparatur u. Installation v. Maschinen u. Ausrüstungen.....	-	-	-	1	0	3	5	3
35 Energie und DL der Energieversorgung.....	0	-	-	0	0	0	0	0
36 Wasser und DL der Wasserversorgung.....	0	-	-	0	-	-	-	0
37-39 DL der Abwasser- u. Abfallentsorgung; Rückgewinnung.....	0	-	-	0	0	0	0	0
41 Gebäude und Hochbauarbeiten.....	2	-	-	8	-	5	5	0
42 Tiefbauten und Tiefbauarbeiten.....	-	-	-	-	-	-	-	-
43 Bauinstallations- u. sonst. Ausbauarbeiten.....	2	-	-	10	0	4	5	0
45 Kfz-Handel und -reparatur.....	-	-	-	-	-	-	-	-
46 Großhandelsleistungen (o. Kfz).....	1	-	1	-	0	68	2	7
47 Einzelhandelsleistungen (o. Kfz).....	-	-	-	-	-	-	-	-
49 Landverkehrsleist. u. Transportleist. in Rohrfernleitungen.....	0	1	0	2	0	0	3	1
50 Schifffahrtsleistungen.....	-	0	-	0	0	0	1	0
51 Luftfahrtleistungen.....	10	11	2	3	9	32	8	11
52 Lagereleistungen, sonst. DL für den Verkehr.....	0	0	0	1	0	0	1	0
53 Post- und Kurierdienste.....	0	-	-	0	-	0	0	0
55-56 Beherbergungs- und Gastronomie-DL.....	31	44	3	11	17	63	19	22
58 DL des Verlagswesens.....	22	10	6	19	5	14	2	9
59 DL d. Filmherstellung, d. -vertriebs u. -verleihs; Kino-DL.....	0	0	0	0	0	0	0	0
60 Rundfunkveranstaltungsleistungen.....	-	-	-	-	-	-	-	-
61 Telekommunikationsdienstleistungen.....	0	-	-	0	-	0	0	0
62-63 DL d.Informationstechnologie; Informations-DL.....	46	-	16	19	0	309	0	43
64 Finanzdienstleistungen.....	650	12	124	37	4	101	12	12
65 DL v.Versicherungen und Pensionskassen.....	2	185	-	4	-	12	0	0
66 Mit Finanz- u.Versicherungsleist. verb. DL.....	-	1	111	-	-	-	-	-
68 DL des Grundstücks- und Wohnungswesens.....	2	-	2	19	0	0	1	1
69 Rechts-, Steuerberatungs- und Wirtschaftsprüfungs-DL.....	32	0	2	25	148	99	8	6
70 DL d. Unternehmensführung u. -beratung.....	51	6	37	22	0	697	10	16
71 DL von Architektur- und Ingenieurbüros.....	-	-	-	-	0	72	438	47
72 Forschungs- und Entwicklungs-DL.....	-	-	-	-	-	-	-	211
73 Werbe- und Marktforschungs-DL.....	16	-	0	13	0	134	-	2
74-75 Sonst. freiberufl., wiss. u. techn. DL; DL d. Veterinärwesens.....	4	-	4	-	0	1	1	2
77 DL der Vermietung v. beweglichen Sachen.....	0	-	0	0	0	51	0	16
78 DL der Arbeitskräfteüberlassung.....	10	-	9	0	0	0	3	10
79 Reisebüro- und Reiseveranstaltungs-DL.....	-	-	-	-	-	-	-	0
80-82 Wirtschaftliche Dienstleistungen a.n.g.....	14	-	14	0	1	0	4	5
84 DL der öffentl. Verwaltung, Verteidigung u. Sozialvers.....	0	-	-	0	0	0	0	0
85 Erziehungs- und Unterrichtsdienstleistungen.....	5	0	0	0	0	15	1	9
86 DL des Gesundheitswesens.....	-	-	-	-	-	-	-	2
87-88 DL von Heimen u.des Sozialwesens.....	-	-	-	-	-	-	-	-
90 Kreative, künstlerische und unterhaltende DL.....	-	-	-	-	-	-	-	-
91 DL von Bibliotheken und Museen.....	-	-	-	-	-	-	-	-
92 DL des Spiel-, Wett- und Lotteriewesens.....	-	-	-	-	-	-	-	-
93 DL des Sports, der Unterhaltung und der Erholung.....	0	-	-	-	-	0	0	-
94 DL v. Interessenvertretungen, Kirchen u.a.....	-	-	-	-	-	-	-	-
95 Reparatur von EDV-Geräten und Gebrauchsgütern.....	1	-	-	0	-	0	0	0
96 Sonstige überwiegend persönliche DL.....	-	-	-	-	-	-	-	-
97 DL privater Haushalte mit Hauspersonal.....	-	-	-	-	-	-	-	-
Summe Intermediärverbrauch / Endnachfrage	985	309	364	422	213	1 808	1 087	842

Input-output table,
imports at cif-prices

Table 3.3

73	74-75	77	78	79	80-82	84	85	PRODUCTS / FINAL USES
current prices, mill. EUR								PRODUCTS
-	-	-	-	-	26	1	2Products of agriculture, hunting and related services 01
-	-	-	-	-	1	0	0Products of forestry, logging and related services 02
-	-	-	-	-	-	-	-Fish and fishing products 03
0	0	0	0	-	1	3	3Coal a.lignite; Crude petroleum a.natural gas; metal ores 05-07
-	-	-	-	-	4	20	-Other mining a. quarrying prod.; mining support services 08-09
-	0	1	0	-	0	14	28Food products 10
0	0	0	0	-	0	2	3Beverages, Tobacco products 11-12
-	5	0	0	-	13	1	-Textiles 13
0	1	2	2	0	1	12	3Wearing apparel 14
1	2	4	1	2	4	11	2Leather and related products 15
0	1	0	0	0	7	27	7Wood and products of wood and cork 16
63	17	10	6	2	41	88	5Paper and paper products 17
6	-	1	0	0	0	4	-Printing and recording services 18
5	6	30	7	8	27	127	109Coke and refined petroleum products 19
3	31	3	0	0	67	21	0Chemicals and chemical products 20
-	26	-	-	-	-	6	-Basic pharmaceutical products and preparations 21
12	13	13	3	1	37	17	8Rubber and plastic products 22
-	2	-	0	-	9	16	-Other non-metallic mineral products 23
-	0	-	0	-	-	2	-Basic metals 24
3	2	4	1	0	11	92	32Fabricated metal products, exc. machinery and equipment 25
-	0	4	0	-	-	3	-Computer, electronic and optical products 26
3	-	0	0	0	20	23	6Electrical equipment 27
-	0	34	1	-	0	1	-Machinery and equipment n.e.c. 28
-	-	0	-	-	10	6	-Motor vehicles, trailers and semi-trailers 29
-	-	4	-	-	-	-	-Other transport equipment 30
-	-	-	-	-	-	-	-Furniture 31
1	29	2	0	-	29	10	11Other manufactured goods 32
1	0	17	-	-	1	1	0Repair a.installation services of machinery a.equipment 33
-	-	0	0	-	0	3	0Electricity, gas, steam and air conditioning 35
-	-	-	0	-	-	0	-Natural water; water treatment and supply services 36
0	0	4	0	-	1	0	-Sewerage, waste management a. remediation services 37-39
0	0	2	1	-	0	-	0Buildings and building construction works 41
-	-	-	-	-	-	-	-Constructions a.construction works for civil engineering 42
0	0	2	1	-	0	4	0Specialised construction works 43
-	-	1	-	-	8	-	-Wholesale- a. retail trade, repair of motor vehicles 45
8	0	10	2	-	16	-	1Wholesale trade, exc. o.motor vehicles a. -cycles 46
-	-	-	-	-	-	-	-Retail trade, exc. o.motor vehicles a. -cycles 47
1	1	5	0	14	6	9	4Land transport services a. transport services via pipelines 49
-	-	0	0	19	-	0	0Water transport services 50
3	2	9	1	123	4	18	5Air transport services 51
1	0	12	0	1	2	2	1Warehousing and support services for transportation 52
2	1	0	0	0	1	1	0Postal and courier services 53
4	3	11	2	871	8	40	22Accommod. services; food a.beverage serving services 55-56
23	4	7	2	10	7	41	34Publishing activities 58
65	12	6	0	-	0	0	1Audiovisual services 59
-	-	-	-	-	-	-	-Programming and broadcasting services 60
-	-	0	0	-	0	2	-Telecommunications services 61
15	20	39	3	0	8	0	-Information technology serv., communication services 62-63
6	3	13	9	2	10	120	48Financial services 64
1	-	-	0	-	0	-	-Insurance, reinsurance and pension funding services 65
-	-	-	-	-	-	-	-Services auxiliary to financial a. insurance services 66
1	-	1	0	0	0	13	0Real estate services 68
2	12	7	2	0	4	1	0Legal and accounting services 69
25	5	24	0	4	-	-	-Serv. of head offices; management consulting service 70
-	0	1	7	-	-	-	-Architectural and engineering services 71
-	-	-	-	-	-	-	-Scientific research and development services 72
502	7	22	6	1	43	0	-Advertising and market research services 73
3	36	2	1	0	2	-	4Other prof., scientific, technical serv.; veterinary services 74-75
1	1	285	10	20	13	7	0Rental and leasing services 77
4	0	5	50	1	0	0	-Employment services 78
-	-	-	0	10	1	0	-Travel agency, tour operator and related services 79
5	0	7	0	2	70	2	-Other business support services 80-82
-	-	-	0	-	-	56	-Public administration, defence, social security services 84
0	0	0	0	-	1	-	2Education services 85
-	-	-	-	-	-	-	-Human health services 86
-	-	-	-	-	-	-	-Residential care services, social work services 87-88
-	-	-	-	7	-	-	0Creative, arts and entertainment services 90
-	-	-	-	-	-	-	-Library, archive, museum and other cultural services 91
-	-	-	-	-	-	-	-Gambling and betting services 92
-	-	-	-	0	-	-	1Sporting services, amusement and recreation services 93
-	-	-	-	-	-	-	-Services furnished by membership organisations 94
-	-	-	-	-	-	0	-Repair services of computers, pers. a. household goods 95
-	-	-	-	-	-	-	-Other personal services 96
-	-	-	-	-	-	-	-Services of households as employers of dom. personnel 97
770	241	605	122	1 100	512	826	342	Total intermediate consumption / final uses

Tabelle 3.3

Input-Output-Tabelle,
Importe zu cif-Preisen

GÜTER / ENDNACHFRAGEKATEGORIEN	86	87-88	90	91	92	93	94	95
GÜTER								
	laufende Preise, Mio EUR							
01 Erz.d. Landwirtschaft u. Jagd; damit verbundene DL.....	3	12	-	0	-	0	-	-
02 Forstwirtschaftliche Erzeugnisse und DL.....	-	-	-	0	-	0	-	-
03 Fische u. Fischereierzeugnisse.....	-	-	-	-	-	-	-	-
05-07 Kohle; Erdöl u.Erdgas; Erze.....	2	2	0	0	-	0	1	-
08-09 Steine u.Erden; DL für den Bergbau.....	0	-	0	-	-	-	-	-
10 Nahrungs- und Futtermittel.....	44	116	0	1	0	0	-	-
11-12 Getränke, Tabakerzeugnisse.....	7	18	0	-	0	0	0	-
13 Textilien.....	21	3	1	0	0	0	-	4
14 Bekleidung.....	20	14	1	0	0	1	2	1
15 Leder und Lederwaren.....	14	16	1	0	0	2	4	15
16 Holz sowie Holz-, Kork- und Flechtwaren.....	7	4	2	0	0	2	0	3
17 Papier, Pappe und Waren daraus.....	58	38	3	1	4	0	17	1
18 Verlags- und Druckerzeugnisse.....	0	0	0	0	0	0	0	0
19 Kokereierzeugnisse und Mineralölerzeugnisse.....	136	69	5	5	4	22	41	1
20 Chemische Erzeugnisse.....	131	16	2	0	1	2	2	1
21 Pharmazeutische Erzeugnisse.....	778	22	-	-	-	-	-	-
22 Gummi- und Kunststoffwaren.....	174	23	1	1	2	3	6	15
23 Glas, Keramik, bearbeitete Steine und Erden.....	12	-	0	-	-	-	-	-
24 Metalle und Halbzeug daraus.....	-	-	-	-	-	-	-	-
25 Metallerzeugnisse.....	28	18	3	2	3	5	12	11
26 EDV-Geräte, elektronische und optische Erzeugnisse.....	43	-	-	-	-	-	-	64
27 Elektrische Ausrüstungen.....	13	3	0	0	1	0	6	47
28 Maschinen.....	-	-	-	-	-	-	-	12
29 Kraftwagen und Kraftwagenteile.....	-	-	-	-	-	1	13	-
30 Sonstige Fahrzeuge.....	0	-	-	-	-	1	-	4
31 Möbel.....	-	-	-	-	-	-	-	1
32 Waren a.n.g.....	462	16	1	0	1	1	1	3
33 Reparatur u. Installation v. Maschinen u. Ausrüstungen.....	3	0	0	0	0	1	0	0
35 Energie und DL der Energieversorgung.....	0	-	0	0	-	0	-	-
36 Wasser und DL der Wasserversorgung.....	-	-	-	-	-	-	-	-
37-39 DL der Abwasser- u. Abfallentsorgung; Rückgewinnung.....	0	-	-	-	-	0	-	-
41 Gebäude und Hochbauarbeiten.....	0	-	0	-	-	0	-	-
42 Tiefbauten und Tiefbauarbeiten.....	-	-	-	-	-	-	-	-
43 Bauinstallations- u. sonst. Ausbaurbeiten.....	0	-	0	0	-	0	-	-
45 Kfz-Handel und -reparatur.....	-	-	-	-	-	-	-	-
46 Großhandelsleistungen (o. Kfz).....	-	0	-	0	5	1	-	-
47 Einzelhandelsleistungen (o. Kfz).....	-	-	-	-	-	-	-	-
49 Landverkehrsleist. u. Transportleist. in Rohrfernleitungen.....	8	4	0	0	-	0	0	2
50 Schifffahrtsleistungen.....	0	0	0	0	-	0	-	-
51 Luftfahrtleistungen.....	11	2	1	1	1	1	5	1
52 Lagereileistungen, sonst. DL für den Verkehr.....	9	1	0	-	-	0	0	1
53 Post- und Kurierdienste.....	1	0	0	-	0	0	0	0
55-56 Beherbergungs- und Gastronomie-DL.....	23	12	1	1	1	3	10	2
58 DL des Verlagswesens.....	9	3	1	5	1	2	4	-
59 DL d. Filmherstellung, d. -vertriebs u. -verleihs; Kino-DL.....	1	0	0	1	1	3	0	0
60 Rundfunkveranstaltungsleistungen.....	-	-	-	-	-	-	-	-
61 Telekommunikationsdienstleistungen.....	0	-	0	0	-	0	-	-
62-63 DL d.Informationstechnologie; Informations-DL.....	0	-	0	0	-	4	-	-
64 Finanzdienstleistungen.....	21	10	2	0	2	3	4	1
65 DL v.Versicherungen und Pensionskassen.....	-	-	-	-	-	0	-	-
66 Mit Finanz- u.Versicherungsleist. verb. DL.....	-	-	-	-	-	-	-	-
68 DL des Grundstücks- und Wohnungswesens.....	0	0	0	0	1	1	0	0
69 Rechts-, Steuerberatungs- und Wirtschaftsprüfungs-DL.....	0	0	0	0	1	2	0	0
70 DL d. Unternehmensführung u. -beratung.....	-	0	0	-	12	27	5	0
71 DL von Architektur- und Ingenieurbüros.....	-	-	-	-	-	3	-	-
72 Forschungs- und Entwicklungs-DL.....	-	-	-	-	-	-	-	-
73 Werbe- und Marktforschungs-DL.....	-	0	1	0	1	69	-	-
74-75 Sonst. freiberufl., wiss. u. techn. DL; DL d. Veterinärwesens.....	2	1	0	-	3	1	1	0
77 DL der Vermietung v. beweglichen Sachen.....	1	-	0	0	-	5	-	-
78 DL der Arbeitskräfteüberlassung.....	0	0	0	0	2	4	2	0
79 Reisebüro- und Reiseveranstaltungs-DL.....	-	-	-	-	-	-	-	0
80-82 Wirtschaftliche Dienstleistungen a.n.g.....	0	0	0	0	3	5	2	0
84 DL der öffentl. Verwaltung, Verteidigung u. Sozialvers.....	-	-	0	-	-	0	-	-
85 Erziehungs- und Unterrichtsdienstleistungen.....	1	0	0	-	-	-	3	-
86 DL des Gesundheitswesens.....	7	0	-	-	-	-	-	-
87-88 DL von Heimen u.des Sozialwesens.....	-	-	-	-	-	-	-	-
90 Kreative, künstlerische und unterhaltende DL.....	-	-	85	0	-	0	-	-
91 DL von Bibliotheken und Museen.....	-	-	-	1	-	-	-	-
92 DL des Spiel-, Wett- und Lotteriewesens.....	-	-	-	-	-	-	-	-
93 DL des Sports, der Unterhaltung und der Erholung.....	1	0	-	-	0	65	0	-
94 DL v. Interessenvertretungen, Kirchen u.a.....	-	-	-	-	-	-	-	-
95 Reparatur von EDV-Geräten und Gebrauchsgütern.....	-	-	-	-	-	-	-	4
96 Sonstige überwiegend persönliche DL.....	-	-	-	-	-	-	-	-
97 DL privater Haushalte mit Hauspersonal.....	-	-	-	-	-	-	-	-
Summe Intermediärverbrauch / Endnachfrage	2 055	424	113	21	50	241	140	193

**Input-output table,
imports at cif-prices**

Table 3.3

		Konsumausgaben / Final consumption expenditure				PRODUCTS / FINAL USES
96	97	Summe /Total	Private Haushalte / by households	Staat / by government	Private Organisationen ohne Erwerbszweck / by NPISH	PRODUCTS
current prices, mill. EUR						
-	-	1 541	1 214	-	-Products of agriculture, hunting and related services 01
-	-	761	47	-	-Products of forestry, logging and related services 02
-	-	39	43	-	-Fish and fishing products 03
1	-	7 637	10	-	-Coal a.lignite; Crude petroleum a.natural gas; metal ores 05-07
-	-	479	11	-	-Other mining a. quarrying prod.; mining support services 08-09
0	-	3 038	4 606	-	-Food products 10
0	-	544	831	-	-Beverages, Tobacco products 11-12
5	-	987	411	-	-Textiles 13
3	-	207	3 926	-	-Wearing apparel 14
1	-	643	1 168	-	-Leather and related products 15
0	-	1 711	122	-	-Wood and products of wood and cork 16
14	-	2 449	252	-	-Paper and paper products 17
0	-	85	-	-	-Printing and recording services 18
15	-	2 967	1 451	-	-Coke and refined petroleum products 19
45	-	12 409	1 366	-	-Chemicals and chemical products 20
-	-	1 323	955	1 774	-Basic pharmaceutical products and preparations 21
16	-	3 558	550	-	-Rubber and plastic products 22
-	-	1 742	142	-	-Other non-metallic mineral products 23
-	-	9 016	5	-	-Basic metals 24
1	-	5 695	329	-	-Fabricated metal products, exc. machinery and equipment 25
-	-	4 660	1 600	45	-Computer, electronic and optical products 26
21	-	5 456	866	-	-Electrical equipment 27
-	-	9 487	256	-	-Machinery and equipment n.e.c. 28
-	-	6 396	2 947	-	-Motor vehicles, trailers and semi-trailers 29
-	-	1 071	366	12	-Other transport equipment 30
-	-	250	1 154	-	-Furniture 31
10	-	1 059	1 177	181	-Other manufactured goods 32
1	-	1 913	-	-	-Repair a.installation services of machinery a.equipment 33
-	-	1 390	-	-	-Electricity, gas, steam and air conditioning 35
-	-	0	-	-	-Natural water; water treatment and supply services 36
-	-	1 324	-	-	-Sewerage, waste management a. remediation services 37-39
0	-	214	-	-	-Buildings and building construction works 41
-	-	123	-	-	-Constructions a.construction works for civil engineering 42
0	-	302	-	-	-Specialised construction works 43
-	-	167	-	-	-Wholesale- a. retail trade, repair of motor vehicles 45
3	-	1 239	-	-	-Wholesale trade, exc. o.motor vehicles a. -cycles 46
-	-	-	-	-	-Retail trade, exc. o.motor vehicles a. -cycles 47
1	-	3 104	136	8	-Land transport services a. transport services via pipelines 49
-	-	891	6	0	-Water transport services 50
1	-	572	1	0	-Air transport services 51
0	-	1 702	53	4	-Warehousing and support services for transportation 52
0	-	341	-	-	-Postal and courier services 53
4	-	1 774	-	-	-Accommod. services; food a.beverage serving services 55-56
2	-	538	689	16	-Publishing activities 58
1	-	597	256	-	-Audiovisual services 59
-	-	-	-	-	-Programming and broadcasting services 60
-	-	550	18	-	-Telecommunications services 61
-	-	4 336	55	-	-Information technology serv., communication services 62-63
4	-	1 798	4	-	-Financial services 64
-	-	229	192	-	-Insurance, reinsurance and pension funding services 65
-	-	112	-	-	-Services auxiliary to financial a. insurance services 66
0	-	123	-	-	-Real estate services 68
0	-	609	-	-	-Legal and accounting services 69
5	-	2 600	-	-	-Serv. of head offices; management consulting service 70
-	-	1 769	-	-	-Architectural and engineering services 71
-	-	211	-	-	-Scientific research and development services 72
1	-	2 938	-	-	-Advertising and market research services 73
3	-	186	-	-	-Other prof., scientific, technical serv.; veterinary services 74-75
-	-	1 674	-	-	-Rental and leasing services 77
1	-	404	-	-	-Employment services 78
-	-	62	17	-	-Travel agency, tour operator and related services 79
2	-	568	-	-	-Other business support services 80-82
-	-	56	-	-	-Public administration, defence, social security services 84
1	-	91	2	-	-Education services 85
-	-	10	-	157	-Human health services 86
-	-	-	376	-	-Residential care services, social work services 87-88
-	-	160	-	-	-Creative, arts and entertainment services 90
-	-	1	-	-	-Library, archive, museum and other cultural services 91
-	-	-	0	-	-Gambling and betting services 92
0	-	68	-	-	-Sporting services, amusement and recreation services 93
-	-	-	-	-	-Services furnished by membership organisations 94
-	-	34	-	-	-Repair services of computers, pers. a. household goods 95
3	-	3	60	-	-Other personal services 96
-	-	-	-	-	-Services of households as employers of dom. personnel 97
166	-	119 991	27 669	2 197	-	Total intermediate consumption / final uses

Tabelle 3.3

Input-Output-Tabelle, Importe zu cif-Preisen

GÜTER / ENDNACHFRAGEKATEGORIEN	----- Bruttoanlageinvestitionen / Gross fixed capital formation -----				Übrige Bruttoanlageinvestitionen / Other GFCF (1)	
	GÜTER	Wohnbauten / Dwellings	Sonstige Bauten / Other buildings and structures	Ausrüstungen / Machinery		Fahrzeuge / Transport equipment
				laufende Preise, Mio EUR		
01 Erz.d. Landwirtschaft u. Jagd; damit verbundene DL.....	6		8	-	-	35
02 Forstwirtschaftliche Erzeugnisse und DL.....	-		-	-	-	-
03 Fische u. Fischereierzeugnisse.....	-		-	-	-	-
05-07 Kohle; Erdöl u.Erdgas; Erze.....	-		-	-	-	-
08-09 Steine u.Erden; DL für den Bergbau.....	9		-	-	-	-
10 Nahrungs- und Futtermittel.....	-		-	-	-	-
11-12 Getränke, Tabakerzeugnisse.....	-		-	-	-	-
13 Textilien.....	-		-	201	-	-
14 Bekleidung.....	-		-	3	-	-
15 Leder und Lederwaren.....	-		-	-	-	-
16 Holz sowie Holz-, Kork- und Flechtwaren.....	62		12	10	-	-
17 Papier, Pappe und Waren daraus.....	-		-	-	-	-
18 Verlags- und Druckerzeugnisse.....	-		-	-	-	-
19 Kokereierzeugnisse und Mineralölerzeugnisse.....	-		-	-	-	-
20 Chemische Erzeugnisse.....	32		-	-	-	-
21 Pharmazeutische Erzeugnisse.....	-		-	-	-	-
22 Gummi- und Kunststoffwaren.....	81		14	128	11	-
23 Glas, Keramik, bearbeitete Steine und Erden.....	110		27	85	-	-
24 Metalle und Halbzeug daraus.....	-		30	28	-	-
25 Metallerzeugnisse.....	54		75	196	-	-
26 EDV-Geräte, elektronische und optische Erzeugnisse.....	-		-	2 842	-	-
27 Elektrische Ausrüstungen.....	19		16	1 005	-	-
28 Maschinen.....	21		33	5 106	106	-
29 Kraftwagen und Kraftwagenteile.....	-		-	-	5 396	-
30 Sonstige Fahrzeuge.....	-		21	42	574	-
31 Möbel.....	-		-	466	-	-
32 Waren a.n.g.....	-		-	423	-	-
33 Reparatur u. Installation v. Maschinen u. Ausrüstungen.....	-		-	26	-	-
35 Energie und DL der Energieversorgung.....	-		-	-	-	-
36 Wasser und DL der Wasserversorgung.....	-		-	-	-	-
37-39 DL der Abwasser- u. Abfallentsorgung; Rückgewinnung.....	-		-	-	-	-
41 Gebäude und Hochbauarbeiten.....	-		-	-	-	-
42 Tiefbauten und Tiefbauarbeiten.....	-		-	-	-	-
43 Bauinstallations- u. sonst. Ausbaurbeiten.....	-		-	-	-	-
45 Kfz-Handel und -reparatur.....	-		-	-	-	-
46 Großhandelsleistungen (o. Kfz).....	-		-	-	-	-
47 Einzelhandelsleistungen (o. Kfz).....	-		-	-	-	-
49 Landverkehrsleist. u. Transportleist. in Rohrfernleitungen.....	12		2	30	15	1
50 Schifffahrtsleistungen.....	0		0	0	-	-
51 Luftfahrtleistungen.....	0		0	0	-	0
52 Lagereleistungen, sonst. DL für den Verkehr.....	4		1	14	6	0
53 Post- und Kurierdienste.....	-		-	-	-	-
55-56 Beherbergungs- und Gastronomie-DL.....	-		-	-	-	-
58 DL des Verlagswesens.....	-		-	-	-	164
59 DL d. Filmherstellung, d. -vertriebs u. -verleihs; Kino-DL.....	-		-	-	-	-
60 Rundfunkveranstaltungsleistungen.....	-		-	-	-	-
61 Telekommunikationsdienstleistungen.....	-		-	-	-	-
62-63 DL d.Informationstechnologie; Informations-DL.....	-		-	-	-	595
64 Finanzdienstleistungen.....	-		-	-	-	-
65 DL v.Versicherungen und Pensionskassen.....	-		-	-	-	-
66 Mit Finanz- u.Versicherungsleist. verb. DL.....	-		-	-	-	-
68 DL des Grundstücks- und Wohnungswesens.....	-		-	-	-	-
69 Rechts-, Steuerberatungs- und Wirtschaftsprüfungs-DL.....	-		-	-	-	-
70 DL d. Unternehmensführung u. -beratung.....	-		-	-	-	-
71 DL von Architektur- und Ingenieurbüros.....	-		-	-	-	-
72 Forschungs- und Entwicklungs-DL.....	-		-	-	-	709
73 Werbe- und Marktforschungs-DL.....	-		-	-	-	-
74-75 Sonst. freiberufl., wiss. u. techn. DL; DL d. Veterinärwesens.....	-		-	-	-	-
77 DL der Vermietung v. beweglichen Sachen.....	-		-	-	-	-
78 DL der Arbeitskräfteüberlassung.....	-		-	-	-	-
79 Reisebüro- und Reiseveranstaltungs-DL.....	-		-	-	-	-
80-82 Wirtschaftliche Dienstleistungen a.n.g.....	-		-	-	-	-
84 DL der öffentl. Verwaltung, Verteidigung u. Sozialvers.....	-		-	-	-	-
85 Erziehungs- und Unterrichtsdienstleistungen.....	-		-	-	-	-
86 DL des Gesundheitswesens.....	-		-	-	-	-
87-88 DL von Heimen u.des Sozialwesens.....	-		-	-	-	-
90 Kreative, künstlerische und unterhaltende DL.....	-		-	-	-	-
91 DL von Bibliotheken und Museen.....	-		-	-	-	-
92 DL des Spiel-, Wett- und Lotteriewesens.....	-		-	-	-	-
93 DL des Sports, der Unterhaltung und der Erholung.....	-		-	-	-	-
94 DL v. Interessenvertretungen, Kirchen u.a.....	-		-	-	-	-
95 Reparatur von EDV-Geräten und Gebrauchsgütern.....	-		-	-	-	-
96 Sonstige überwiegend persönliche DL.....	-		-	-	-	-
97 DL privater Haushalte mit Hauspersonal.....	-		-	-	-	-
Summe Intermediärverbrauch / Endnachfrage	412		239	10 605	6 107	1 505

(1) Immaterielle Anlagegüter sowie Nutztiere und Nutzpflanzen / Intangible fixed assets and cultivated assets, e.g. trees and livestock

**Input-output table,
imports at cif-prices**

Table 3.3

Nettozugang an Wertsachen / Changes in valuables	Lagerveränderungen / Changes in inventories	Exporte / Exports	davon: Exporte, EU / of which: Exports, EU	Endnachfrage Summe / Total final uses	Gesamtverwendung / Total use	PRODUCTS / FINAL USES	
		current prices, mill. EUR					
-	13	107	77	1 384	2 925Products of agriculture, hunting and related services 01	
-	4	0	0	52	812Products of forestry, logging and related services 02	
-	1	1	1	45	84Fish and fishing products 03	
-	80	310	309	400	8 037Coal a.lignite; Crude petroleum a.natural gas; metal ores 05-07	
-	4	10	9	34	513Other mining a. quarrying prod.; mining support services 08-09	
-	29	359	312	4 994	8 032Food products 10	
-	5	1	1	837	1 381Beverages, Tobacco products 11-12	
-	6	111	90	728	1 715Textiles 13	
-	8	705	634	4 642	4 849Wearing apparel 14	
-	9	254	215	1 432	2 075Leather and related products 15	
-	8	14	11	228	1 939Wood and products of wood and cork 16	
-	14	77	68	343	2 791Paper and paper products 17	
-	0	-	-	0	85Printing and recording services 18	
-	13	282	269	1 746	4 713Coke and refined petroleum products 19	
-	62	922	644	2 382	14 791Chemicals and chemical products 20	
-	34	1 236	668	3 998	5 322Basic pharmaceutical products and preparations 21	
-	37	1 110	870	1 931	5 488Rubber and plastic products 22	
-	21	283	165	668	2 410Other non-metallic mineral products 23	
383	84	435	346	964	9 981Basic metals 24	
-	47	914	695	1 615	7 310Fabricated metal products, exc. machinery and equipment 25	
-	124	1 796	1 304	6 407	11 067Computer, electronic and optical products 26	
-	83	1 605	1 211	3 596	9 052Electrical equipment 27	
-	184	1 767	1 173	7 472	16 960Machinery and equipment n.e.c. 28	
-	74	3 040	1 932	11 456	17 852Motor vehicles, trailers and semi-trailers 29	
-	45	328	145	1 388	2 459Other transport equipment 30	
-	1	19	15	1 639	1 890Furniture 31	
283	17	689	495	2 771	3 830Other manufactured goods 32	
-	-	-	-	26	1 939Repair a.installation services of machinery a.equipment 33	
-	-	-	-	-	1 390Electricity, gas, steam and air conditioning 35	
-	-	-	-	-	0Natural water; water treatment and supply services 36	
-	10	628	589	638	1 963Sewerage, waste management a. remediation services 37-39	
-	-	-	-	-	214Buildings and building construction works 41	
-	-	-	-	-	123Constructions a.construction works for civil engineering 42	
-	-	-	-	-	302Specialised construction works 43	
-	-	-	-	-	167Wholesale- a. retail trade, repair of motor vehicles 45	
-	-	-	-	-	1 239Wholesale trade, exc. o.motor vehicles a. -cycles 46	
-	-	-	-	-	-Retail trade, exc. o.motor vehicles a. -cycles 47	
1	4	3 731	3 245	3 940	7 044Land transport services a. transport services via pipelines 49	
-	0	343	161	350	1 241Water transport services 50	
0	0	199	87	201	773Air transport services 51	
0	2	785	617	868	2 571Warehousing and support services for transportation 52	
-	-	-	-	-	341Postal and courier services 53	
-	-	-	-	-	1 774Accommod. services; food a.beverage serving services 55-56	
-	8	32	21	910	1 447Publishing activities 58	
-	1	252	221	510	1 107Audiovisual services 59	
-	-	-	-	-	-Programming and broadcasting services 60	
-	-	-	-	18	568Telecommunications services 61	
-	-	-	-	649	4 985Information technology serv., communication services 62-63	
-	-	-	-	4	1 801Financial services 64	
-	-	-	-	192	420Insurance, reinsurance and pension funding services 65	
-	-	-	-	-	112Services auxiliary to financial a. insurance services 66	
-	-	-	-	-	123Real estate services 68	
-	-	-	-	-	609Legal and accounting services 69	
-	-	-	-	-	2 600Serv. of head offices; management consulting service 70	
-	-	-	-	-	1 769Architectural and engineering services 71	
-	-	-	-	709	920Scientific research and development services 72	
-	-	-	-	-	2 938Advertising and market research services 73	
-	-	-	-	-	186Other prof., scientific, technical serv.; veterinary services 74-75	
-	-	-	-	-	1 674Rental and leasing services 77	
-	-	-	-	-	404Employment services 78	
-	-	-	-	17	79Travel agency, tour operator and related services 79	
-	-	-	-	-	568Other business support services 80-82	
-	-	-	-	-	56Public administration, defence, social security services 84	
-	-	-	-	2	93Education services 85	
-	-	-	-	157	167Human health services 86	
-	-	-	-	376	376Residential care services, social work services 87-88	
135	-	-	-	135	295Creative, arts and entertainment services 90	
68	-	-	-	68	69Library, archive, museum and other cultural services 91	
-	-	-	-	0	0Gambling and betting services 92	
-	-	-	-	-	68Sporting services, amusement and recreation services 93	
-	-	-	-	-	-Services furnished by membership organisations 94	
-	-	-	-	-	34Repair services of computers, pers. a. household goods 95	
-	-	-	-	60	62Other personal services 96	
-	-	-	-	-	-Services of households as employers of dom. personnel 97	
870	1 033	22 346	16 600	72 984	192 975	Total intermediate consumption / final uses	

Tabelle 4
Input-Output-Multiplikatoren

Tabelle 4

Input-Output-Multiplikatoren

MULTIPLIKATOR	Produktionsmultiplikator (heimische Produktion und Importe) / Production multiplier (domestic production and imports)	Produktionsmultiplikator (heimische Produktion) / Production multiplier (domestic production)	Importmultiplikator / Import multiplier
GÜTER			
01 Erz.d. Landwirtschaft u. Jagd; damit verbundene DL.....	2,4909	1,7901	0,2551
02 Forstwirtschaftliche Erzeugnisse und DL.....	2,1651	1,9320	0,0909
03 Fische u. Fischereierzeugnisse.....	2,6756	1,7785	0,3279
05-07 Kohle; Erdöl u.Erdgas; Erze.....	1,8876	1,5626	0,1268
08-09 Steine u.Erden; DL für den Bergbau.....	2,5712	1,8353	0,2953
10 Nahrungs- und Futtermittel.....	2,9109	1,9419	0,3610
11-12 Getränke, Tabakerzeugnisse.....	2,6492	1,5783	0,4183
13 Textilien.....	2,7824	1,4014	0,4716
14 Bekleidung.....	2,7886	1,3691	0,5249
15 Leder und Lederwaren.....	3,1474	1,2813	0,6219
16 Holz sowie Holz-, Kork- und Flechtwaren.....	2,7823	1,8442	0,3741
17 Papier, Pappe und Waren daraus.....	2,7689	1,7033	0,4060
18 Verlags- und Druckerzeugnisse.....	2,6328	1,5976	0,3766
19 Kokereierzeugnisse und Mineralölerzeugnisse.....	2,7382	1,2346	0,7493
20 Chemische Erzeugnisse.....	3,5814	1,3867	0,6847
21 Pharmazeutische Erzeugnisse.....	2,4528	1,3672	0,4067
22 Gummi- und Kunststoffwaren.....	2,9221	1,4370	0,4730
23 Glas, Keramik, bearbeitete Steine und Erden.....	2,6178	1,6775	0,3600
24 Metalle und Halbzeug daraus.....	3,1055	1,6094	0,5563
25 Metallerzeugnisse.....	2,6737	1,6176	0,3802
26 EDV-Geräte, elektronische und optische Erzeugnisse.....	2,6270	1,2170	0,5410
27 Elektrische Ausrüstungen.....	2,6128	1,3208	0,4797
28 Maschinen.....	2,7382	1,4309	0,4891
29 Kraftwagen und Kraftwagenteile.....	3,3656	1,3210	0,6815
30 Sonstige Fahrzeuge.....	2,8637	1,4594	0,5055
31 Möbel.....	2,4562	1,5712	0,3382
32 Waren a.n.g.....	2,7367	1,3673	0,4832
33 Reparatur u. Installation v. Maschinen u. Ausrüstungen.....	2,3170	1,5001	0,3208
35 Energie und DL der Energieversorgung.....	3,7579	2,8190	0,3723
36 Wasser und DL der Wasserversorgung.....	1,9912	1,6545	0,1282
37-39 DL der Abwasser- u. Abfallentsorgung; Rückgewinnung.....	2,3325	2,0705	0,1096
41 Gebäude und Hochbauarbeiten.....	2,4511	1,9705	0,1840
42 Tiefbauten und Tiefbauarbeiten.....	2,8719	2,2605	0,2339
43 Bauinstallations- u. sonst. Ausbauarbeiten.....	2,3800	1,6399	0,2772
45 Kfz-Handel und -reparatur.....	2,4419	1,5430	0,3147
46 Großhandelsleistungen (o. Kfz).....	1,8149	1,4007	0,1879
47 Einzelhandelsleistungen (o. Kfz).....	1,7736	1,5161	0,1096
49 Landverkehrsleist. u. Transportleist. in Rohrfernleitungen.....	1,9984	1,6324	0,1433
50 Schifffahrtsleistungen.....	2,4689	1,9688	0,2053
51 Luftfahrtleistungen.....	2,6310	1,5013	0,5330
52 Lagereleistungen, sonst. DL für den Verkehr.....	1,7643	1,5651	0,0834
53 Post- und Kurierdienste.....	2,1673	1,6974	0,2095
55-56 Beherbergungs- und Gastronomie-DL.....	1,8187	1,4585	0,1405
58 DL des Verlagswesens.....	2,3334	1,8209	0,2058
59 DL d. Filmherstellung, d. -vertriebs u. -verleihs; Kino-DL.....	2,5538	1,4721	0,4406
60 Rundfunkveranstaltungsleistungen.....	2,1801	1,5036	0,2841
61 Telekommunikationsdienstleistungen.....	2,1042	1,4918	0,2611
62-63 DL d.Informationstechnologie; Informations-DL.....	1,9825	1,4551	0,2556
64 Finanzdienstleistungen.....	1,8207	1,5637	0,1230
65 DL v.Versicherungen und Pensionskassen.....	2,0204	1,7453	0,1257
66 Mit Finanz- u.Versicherungsleist. verb. DL.....	2,4845	2,0469	0,2006
68 DL des Grundstücks- und Wohnungswesens.....	1,6614	1,5212	0,0559
69 Rechts-, Steuerberatungs- und Wirtschaftsprüfungs-DL.....	1,6213	1,4681	0,0734
70 DL d. Unternehmensführung u. -beratung.....	2,1535	1,6737	0,2232
71 DL von Architektur- und Ingenieurbüros.....	1,9429	1,5589	0,1607
72 Forschungs- und Entwicklungs-DL.....	1,4741	1,2443	0,0964
73 Werbe- und Marktforschungs-DL.....	2,4249	1,8554	0,2330
74-75 Sonst. freiberufl., wiss. u. techn. DL; DL d. Veterinärwesens.....	2,0826	1,6318	0,1803
77 DL der Vermietung v. beweglichen Sachen.....	1,5718	1,3459	0,1067
78 DL der Arbeitskräfteüberlassung.....	1,2167	1,1537	0,0318
79 Reisebüro- und Reiseveranstaltungs-DL.....	2,5615	1,5303	0,5170
80-82 Wirtschaftliche Dienstleistungen a.n.g.....	1,6991	1,4565	0,0970
84 DL der öffentl. Verwaltung, Verteidigung u. Sozialvers.....	1,5824	1,4025	0,0743
85 Erziehungs- und Unterrichtsdienstleistungen.....	1,3247	1,2184	0,0434
86 DL des Gesundheitswesens.....	1,6248	1,3181	0,1186
87-88 DL von Heimen u.des Sozialwesens.....	1,6544	1,4070	0,0950
90 Kreative, künstlerische und unterhaltende DL.....	1,4332	1,2725	0,0813
91 DL von Bibliotheken und Museen.....	1,8885	1,6330	0,1043
92 DL des Spiel-, Wett- und Lotteriewesens.....	1,8305	1,5523	0,1215
93 DL des Sports, der Unterhaltung und der Erholung.....	1,8707	1,5056	0,1591
94 DL v. Interessenvertretungen, Kirchen u.a.....	1,7617	1,5150	0,1006
95 Reparatur von EDV-Geräten und Gebrauchsgütern.....	1,8848	1,3328	0,2095
96 Sonstige überwiegend persönliche DL.....	1,5883	1,3730	0,0817
97 DL privater Haushalte mit Hauspersonal.....	1,0000	1,0000	0,0000

Differenzen rundungsbedingt

Input-Output Multipliers

Table 4

Wertschöpfungsmultiplikator / Value added multiplier	davon: Multiplikator der Arbeitnehmerentgelte / of which: Multiplier of compensation of employees	Unselbständig Beschäftigte (Vollzeitäquivalente) / Employees (full-time equivalence)	MULTIPLIER
			PRODUCTS
0,7450	0,1859	0,0052Products of agriculture, hunting and related services 01
0,9091	0,2496	0,0050Products of forestry, logging and related services 02
0,6721	0,2555	0,0054Fish and fishing products 03
0,8732	0,2326	0,0030Coal a.lignite; Crude petroleum a.natural gas; metal ores 05-07
0,7047	0,3490	0,0055Other mining a. quarrying prod.; mining support services 08-09
0,6390	0,3150	0,0071Food products 10
0,5817	0,1983	0,0035Beverages, Tobacco products 11-12
0,5284	0,3081	0,0061Textiles 13
0,4751	0,3231	0,0069Wearing apparel 14
0,3782	0,2198	0,0051Leather and related products 15
0,6259	0,3040	0,0059Wood and products of wood and cork 16
0,5940	0,2800	0,0045Paper and paper products 17
0,6234	0,3903	0,0070Printing and recording services 18
0,2507	0,0683	0,0009Coke and refined petroleum products 19
0,3153	0,1316	0,0018Chemicals and chemical products 20
0,5933	0,3260	0,0042Basic pharmaceutical products and preparations 21
0,5271	0,3252	0,0056Rubber and plastic products 22
0,6400	0,3903	0,0065Other non-metallic mineral products 23
0,4437	0,2318	0,0036Basic metals 24
0,6198	0,3986	0,0071Fabricated metal products, exc. machinery and equipment 25
0,4590	0,1980	0,0029Computer, electronic and optical products 26
0,5203	0,2624	0,0041Electrical equipment 27
0,5109	0,3007	0,0048Machinery and equipment n.e.c. 28
0,3185	0,1629	0,0026Motor vehicles, trailers and semi-trailers 29
0,4945	0,2563	0,0043Other transport equipment 30
0,6618	0,4297	0,0092Furniture 31
0,5169	0,2639	0,0046Other manufactured goods 32
0,6792	0,4549	0,0073Repair a.installation services of machinery a.equipment 33
0,6277	0,2845	0,0037Electricity, gas, steam and air conditioning 35
0,8718	0,3040	0,0051Natural water; water treatment and supply services 36
0,8904	0,3461	0,0062Sewerage, waste management a. remediation services 37-39
0,8160	0,3825	0,0070Buildings and building construction works 41
0,7661	0,5425	0,0087Constructions a.construction works for civil engineering 42
0,7228	0,4505	0,0092Specialised construction works 43
0,6853	0,4492	0,0092Wholesale- a. retail trade, repair of motor vehicles 45
0,8121	0,3894	0,0064Wholesale trade, exc. o.motor vehicles a. -cycles 46
0,8904	0,5199	0,0127Retail trade, exc. o.motor vehicles a. -cycles 47
0,8567	0,4387	0,0092Land transport services a. transport services via pipelines 49
0,7947	0,3131	0,0066Water transport services 50
0,4670	0,2860	0,0040Air transport services 51
0,9166	0,4181	0,0066Warehousing and support services for transportation 52
0,7905	0,5556	0,0116Postal and courier services 53
0,8595	0,3869	0,0092Accommod. services; food a.beverage serving services 55-56
0,7942	0,4835	0,0076Publishing activities 58
0,5594	0,2267	0,0051Audiovisual services 59
0,7159	0,4521	0,0055Programming and broadcasting services 60
0,7389	0,2456	0,0037Telecommunications services 61
0,7444	0,4555	0,0064Information technology serv., communication services 62-63
0,8771	0,5149	0,0061Financial services 64
0,8743	0,4990	0,0065Insurance, reinsurance and pension funding services 65
0,7995	0,4163	0,0069Services auxiliary to financial a. insurance services 66
0,9441	0,1566	0,0030Real estate services 68
0,9266	0,4285	0,0078Legal and accounting services 69
0,7768	0,6155	0,0067Serv. of head offices; management consulting service 70
0,8393	0,4277	0,0072Architectural and engineering services 71
0,9036	0,4698	0,0064Scientific research and development services 72
0,7670	0,3732	0,0071Advertising and market research services 73
0,8197	0,2894	0,0075Other prof., scientific, technical serv.; veterinary services 74-75
0,8933	0,1324	0,0024Rental and leasing services 77
0,9682	0,8272	0,0180Employment services 78
0,4830	0,3363	0,0071Travel agency, tour operator and related services 79
0,9031	0,5542	0,0141Other business support services 80-82
0,9257	0,6360	0,0110Public administration, defence, social security services 84
0,9566	0,7574	0,0127Education services 85
0,8814	0,5299	0,0089Human health services 86
0,9050	0,7275	0,0168Residential care services, social work services 87-88
0,9187	0,3738	0,0066Creative, arts and entertainment services 90
0,8957	0,5654	0,0107Library, archive, museum and other cultural services 91
0,8785	0,4333	0,0071Gambling and betting services 92
0,8409	0,3493	0,0090Sporting services, amusement and recreation services 93
0,8994	0,6886	0,0131Services furnished by membership organisations 94
0,7905	0,2919	0,0080Repair services of computers, pers. a. household goods 95
0,9183	0,3657	0,0112Other personal services 96
1,0000	1,0000	0,0278Services of households as employers of dom. personnel 97