

GARTENBAU- UND FELD- GEMÜSEANBAUERHEBUNG

Herausgegeben von STATISTIK AUSTRIA



Wien 2012

Auskünfte

Für schriftliche oder telefonische Anfragen steht Ihnen in der Statistik Austria der Allgemeine Auskunftsdienst unter der Adresse

Guglgasse 13
1110 Wien
Tel.: +43 (1) 711 28-7070
e-mail: info@statistik.gv.at
Fax: +43 (1) 715 68 28

zur Verfügung.

Herausgeber und Hersteller

STATISTIK AUSTRIA
Bundesanstalt Statistik Österreich
1110 Wien
Guglgasse 13

Für den Inhalt verantwortlich

Christine Sekora
Tel.: +43 (1) 711 28-7345
e-mail: christine.sekora@statistik.gv.at

Umschlagfoto

Cäcilia )

Kommissionsverlag

ISBN 978-3-902791-31-3

Das Produkt und die darin enthaltenen Daten sind urheberrechtlich geschützt. Alle Rechte sind der Bundesanstalt Statistik Österreich (STATISTIK AUSTRIA) vorbehalten. Es ist gestattet, die Inhalte zu vervielfältigen, verbreiten, öffentlich zugänglich zu machen und sie zu nicht kommerziellen Zwecken zu bearbeiten. Für eine kommerzielle Nutzung ist vorab die schriftliche Zustimmung von STATISTIK AUSTRIA einzuholen. Eine zulässige Weiterverwendung jedweder Art ist jedenfalls nur bei richtiger Wiedergabe und mit korrekter Quellenangabe "STATISTIK AUSTRIA" gestattet. Bei auszugsweiser Verwendung, Darstellung von Teilen oder sonstiger Veränderung an von STATISTIK AUSTRIA veröffentlichten Tabellen ist an geeigneter Stelle ein Hinweis anzubringen, dass die verwendeten Daten bearbeitet wurden.

Die Bundesanstalt Statistik Österreich sowie alle Mitwirkenden an der Publikation haben deren Inhalte sorgfältig recherchiert und erstellt. Fehler können dennoch nicht gänzlich ausgeschlossen werden. Die Genannten übernehmen daher keine Haftung für die Richtigkeit, Vollständigkeit und Aktualität der Inhalte, insbesondere übernehmen sie keinerlei Haftung für eventuelle unmittelbare oder mittelbare Schäden, die durch die direkte oder indirekte Nutzung der angebotenen Inhalte entstehen. Korrekturhinweise senden Sie bitte an die Redaktion.

© STATISTIK AUSTRIA

Artikelnummer: 20-6290-10

Verkaufspreis: € 30,00 (inkl. CD-ROM)

Wien 2012


Vorwort

Vorliegende Publikation enthält ausführliche Informationen über die Struktur des österreichischen Gartenbaus sowie des Feldgemüseanbaues 2010.

Zur Gewinnung aktueller Daten wurde nach einem Zeitraum von sechs Jahren mit Stichtag 31. Oktober 2010 wieder eine Gartenbauerhebung durchgeführt. Gleichzeitig erfolgte auch eine Erhebung des Anbaus von Feldgemüse im Rahmen der landwirtschaftlichen Fruchtfolge. Die Erhebung wurde im Rahmen der Agrarstrukturerhebung 2010 durchgeführt; eine Reduzierung der Anzahl der Erhebungsmerkmale gegenüber früheren Erhebungen wurde dadurch notwendig. Eine umfassende Darstellung aktueller Daten über Flächennutzung, Produktion und Ausstattung der Betriebe in Österreich ist dennoch wieder möglich. Durch die Differenzierungen nach Größenstufen und Produktionsrichtungen wird auch ein guter Überblick über die Struktur und Bedeutung des österreichischen Gartenbaus bzw. Feldgemüseanbaues geboten. Die Ergebnisse werden in regionaler Gliederung nach Bundesländern dargestellt.

Die Publikation enthält neben einem Textteil mit einer allgemeinen Beschreibung zum Erhebungsablauf auch eine Darstellung der wichtigsten Ergebnisse (Tabellentheil); ausgewählte Grafiken verdeutlichen u. a. die strukturellen Entwicklungen.

Die Daten dieser Erhebung sind sowohl über Internet (www.statistik.at) abrufbar als auch auf CD-Rom erhältlich.



Dr. Konrad Pesendorfer
Fachstatistischer Generaldirektor der STATISTIK AUSTRIA

Wien, im August 2012

INHALTSVERZEICHNIS

| | |
|-----------------------|---|
| ZUSAMMENFASSUNG | 9 |
|-----------------------|---|

TEXTTEIL

| | |
|-------------------------------------|-----------|
| 1. Einführung | 13 |
| 1.1 Erhebungszweck | 13 |
| 1.2 Historische Entwicklung | 13 |
| 1.3 Gesetzliche Grundlage | 14 |
| 1.4 Erhebungsprogramm | 14 |
| 1.5 Durchführung der Erhebung | 14 |
| 1.6 Aufbereitung der Daten | 15 |
| 1.7 Zeichenerklärung | 15 |

| | |
|---|-----------|
| 2. Besprechung der Ergebnisse | 15 |
| 2.1 Gartenbau | 15 |
| 2.1.1 Betriebe und Betriebsstruktur | 15 |
| 2.1.1.1 Gartenbaubetriebe nach Größenstufen | 16 |
| 2.1.1.2 Gartenbaubetriebe nach Produktionsrichtungen | 16 |
| 2.1.1.3 Nutzung der Flächen | 17 |
| 2.1.2 Betriebsart | 18 |
| 2.1.3 Glashäuser einschl. Kunststoffeindeckung, Energie | 18 |
| 2.2 Feldgemüseanbau | 19 |
| 2.2.1 Betriebe und Betriebsstruktur | 19 |
| 2.2.2 Feldgemüseanbau nach Arten und Flächen | 20 |

Texttabellen

| | |
|---|----|
| 1. Gartenbauerhebung 2010 – Gesamtübersicht | 21 |
| 2. Gartenbaubetriebe 2010 nach Produktionsrichtungen | 21 |
| 3. Flächennutzung der Gartenbaubetriebe 1998, 2004 und 2010 | 22 |
| 4. Betriebsart der Gartenbaubetriebe 2010 | 22 |
| 5. Feldgemüseanbauerhebung 2010 – Gesamtübersicht | 23 |
| 6. Anbau von Feldgemüse in Österreich 2004 und 2010 ohne Feldgemüseanbau in Gartenbaubetrieben | 24 |

Grafiken

| | |
|-------------------------------|----|
| Grafische Darstellungen | 27 |
|-------------------------------|----|

| | |
|-------------------------|-----------|
| Fragebogen | 33 |
|-------------------------|-----------|

TABELLENTEIL

| | | |
|-----|--|-----|
| 1. | Flächenverteilung der Gartenbaubetriebe | 38 |
| 2. | Anbau von Gemüse insgesamt | 78 |
| 2.1 | Anbau von Gemüse im Freiland einschl. Flachfolie/Vlies, Netzhäuser, Niederglas | 83 |
| 2.2 | Anbau von Gemüse in Gewächshäusern einschl. Folientunnels | 88 |
| 3. | Produktion von Schnittblumen und Zierpflanzen | 93 |
| 3.1 | Produktion von Blumen und Zierpflanzen und Jungpflanzen zum Verkauf | 94 |
| 4. | Flächenverteilung und Produktion von verkaufsfähiger Ware in Baumschulbetrieben im Jahr 2010 | 96 |
| 5. | Betriebsart der Gartenbaubetriebe | 106 |
| 6. | Anzahl und Alter der Glashäuser einschl. Kunststoffeindeckung (ohne Foliengewächshäuser und Folientunnels) | 108 |
| 7. | Anzahl und Alter der Heizanlagen | 110 |
| 8. | Jahresverbrauch 2009 an Brennstoffen und Energie | 112 |
| 9. | Flächenverteilung der Feldgemüseanbaubetriebe | 114 |
| 10. | Anbau von Feldgemüse einschl. Mehrfachnutzung | 118 |



ZUSAMMENFASSUNG

Gesetzliche Grundlage

Basierend auf der Verordnung BGBl. II Nr. 122/2010 wurde mit Stichtag 31. Oktober 2010 – im Rahmen der Agrarstrukturerhebung 2010 (Vollerhebung) – eine Gartenbau- und Feldgemüseanbauerhebung durchgeführt.

Fragenprogramm

Das Fragenprogramm musste – durch den Einbau in die Agrarstrukturerhebung 2010 – einigen Modifikationen unterworfen werden. In Abstimmung mit dem Bundesministerium für Land- und Forstwirtschaft, Umwelt und Wasserwirtschaft sowie den Interessensvertretern (Landwirtschaftskammer Österreich, etc.) wurden sowohl die Erhebungskriterien als auch der Merkmalskatalog erarbeitet, wobei u.a. auch auf die Vergleichbarkeit mit den Erhebungen der vergangenen Jahre Bedacht genommen wurde.

Erhebung und Aufarbeitung

Da die Agrarstrukturerhebungen seit 2005 nur mehr mittels elektronischen Fragebogens durchgeführt werden, wurde auch das Fragenmodul betreffend den Gartenbau und Feldgemüseanbau entsprechend konzipiert und programmiert. Die Erhebung wurde mit Unterstützung der Gemeinden durchgeführt. Die Respondentin bzw. der Respondent hatte die Möglichkeit, entweder den Fragebogen selbst auszufüllen und an die Bundesanstalt Statistik Österreich (STAT) zu retournieren, oder die Hilfe der Gemeindebediensteten in Anspruch zu nehmen, die gemäß der nationalen Verordnung zur Unterstützung bei der Abwicklung der Erhebung verpflichtet waren.

Die Erhebungsunterlagen wurden im Oktober 2010 sowohl den Gemeinden als auch den Auskunftspflichtigen per Post übermittelt; gleichzeitig wurde auch der elektronische Fragebogen freigeschaltet, sodass die Respondentinnen und Respondenten ihrer Meldeverpflichtung nachkommen konnten. Die Befüllung der Fragebogen und Retournierung an STAT sollte gemäß Verordnung bis 31. März 2011 abgeschlossen sein. Nach Verstreichen dieser Frist wurden entsprechende Mahnschreiben verschickt bzw. bei Auskunftsverweigerung letztendlich die Einleitung eines Strafverfahrens bei der zuständigen Bezirkshauptmannschaft in die Wege geleitet.

Die eingelangten Daten wurden direkt in die DB2 Datenbank von STAT übernommen und einer umfangreichen Plausibilitätskontrolle unterzogen. Auf der Basis des authentischen Datensatzes wurden sodann die entsprechenden Auswertungen erstellt.

Ergebnisse

Bei der **Gartenbauerhebung 2010** wurden 1.414 Betriebe erfasst, das sind um 30 Betriebe (-2,1%) weniger als bei der letzten eigenständigen Erhebung im Jahr 2004. 51,6% der Gärtner rechneten sich der Produktionsrichtung Blumen und Zierpflanzen zu, 28,2% bezeichneten sich als Gemüsegärtner und 20,2% sahen ihren Produktionsschwerpunkt im Baumschulbereich.

Von der gärtnerisch genutzten Fläche (2.144 ha) wurden 505 ha unter Glas bzw. Folie und 1.639 ha im Freiland bewirtschaftet. Der Gartenbau präsentierte sich eher klein strukturiert; so bewirtschafteten rund 70% der Betriebe eine Fläche „unter 1 ha“, die durch-

schnittlich bewirtschaftete Fläche pro Betrieb betrug 1,5 ha.

Als ausschließliche Produktionsbetriebe bezeichneten sich 987 der Gärtner (69,8%).

Von den 1.414 Betrieben besaßen 904 Betriebe Glashäuser mit einer Gesamtfläche von 3.360.108 m², wobei 56,4% davon auf die Produktionsrichtung Gemüse entfielen.


Entsprechende Heizanlagen gab es in 774 Betrieben, vor allem in jenen (595) mit der Produktionsrichtung Blumen und Zierpflanzen.

Im **Feldgemüseanbau 2010** wurden 1.962 Betriebe erfasst, das sind um 57 Betriebe (-2,8%) weniger als noch bei der letzten eigenständigen Erhebung im Jahr 2004. Trotz dieses Betriebsrückganges stieg die Gesamtanbau-

fläche um 15,2% auf 11.406 ha im Vergleich zu 2004. Während bei der Fläche unter Glas und Folie ein Rückgang (-17,0%) festgestellt wurde, vergrößerte sich die Freilandfläche um 15,6%.

Der Trend zu größeren Anbauflächen zeichnet sich durch den Anstieg von Betrieben mit einer Gesamtfläche von „3 bis unter 5 ha“ bzw. von „5 ha und mehr“ ab. So wurde 2010 ein Zuwachs von 45 Betrieben bzw. 38 Betrieben gegenüber 2004 festgestellt.

Der Zwiebelanbau nahm mit 21,7% an der gesamten Anbaufläche die erste Stelle vor den „übrigen Gemüsearten“ wie z.B. Speisekürbis und Zuckermais ein, gefolgt von Karotten und Grünerbsen.



TEXTTEIL

1. Einführung

1.1 Erhebungszweck

Obwohl sich laut Agrarstrukturerhebung 2010 nur knapp 1% der land- und forstwirtschaftlichen Betriebe schwerpunktmäßig mit dem Gartenbau befassen, erwirtschaftet dieser Sektor einen relativ hohen Anteil am pflanzlichen Produktionswert der Landwirtschaft und stellt somit einen nicht unbedeutenden Faktor im Rahmen der Berechnung der Landwirtschaftlichen Gesamtrechnung (LGR) dar. Zuverlässige Daten über diesen wichtigen Produktionsbereich sind für das Treffen von agrarpolitischen Entscheidungen ebenso von grundlegender Bedeutung wie auch für die Gartenbauproduzenten selbst. Um den Strukturwandel dieses wirtschaftlich wichtigen Bereiches besser beurteilen zu können, werden von der STATISTIK AUSTRIA von Zeit zu Zeit entsprechende Erhebungen durchgeführt.

1.2 Historische Entwicklung

Daten über das Flächenausmaß des Gartenbaues, des Feldgemüseanbaues und der Baumschulen wurden erstmals im Rahmen der Bodennutzungserhebungen erfasst. Da jedoch dieser Wirtschaftszweig mehr und mehr an Bedeutung gewann, ordnete das Bundesministerium für Land- und Forstwirtschaft, Umwelt und Wasserwirtschaft (BMLFUW) eigene Erhebungen diesen Bereich betreffend an. Diese wurde dann auch erstmalig im Jahr 1964 und dann 1972 in den Gartenbaubetrieben durchgeführt, wodurch grundlegende Detailinformationen über diesen Bereich bezogen werden konnten. In den Jahren 1982 und 1992 wurden neben den Gartenbaubetrieben auch Feld-

gemüseanbaubetriebe in die Erhebung einbezogen. Geplant war, derartige Erhebungen alle fünf Jahre durchzuführen; im Jahr 1997 konnte die Erhebung aus budgetären Gründen jedoch nicht durchgeführt werden und wurde um ein Jahr auf 1998 verschoben. Mit der Ausgliederung der „Bundesanstalt Statistik Österreich (STAT)“ im Jahr 2000 und der in Kraft Setzung des Bundesstatistikgesetzes 2000 idgF muss diese Erhebung künftig zur Gänze vom zuständigen Bundesministerium, dem BMLFUW, finanziert werden. Auch die für 2003 geplante Erhebung musste mangels finanzieller Mittel auf 2004 verschoben werden; gleichzeitig konnte im Rahmen der TAPAS-Aktion (Technischer Aktionsplan zur Verbesserung der Agrarstatistik) ein Zuschuss durch die Europäische Union erwirkt werden. Das gleiche Schicksal ereilte die für 2009 geplante Erhebung; auch sie konnte aus budgetären Gründen nicht durchgeführt werden und wurde vorerst auf einen späteren, unbestimmten Zeitpunkt verlegt.

Da für 2010 eine EU-weite Agrarstrukturerhebung (AS 2010; Vollerhebung) durchgeführt werden musste, wurde überlegt, die Gartenbau- und Feldgemüseanbauerhebung in die AS 2010 zu integrieren – wenn auch mit eingeschränktem Merkmalskatalog. Nach Rücksprache mit den dafür zuständigen Stellen (BMLFUW, Landwirtschaftskammer Österreich (LKÖ), Landwirtschaftskammer der Bundesländer (Gartenbaureferat)) zwecks Abstimmung des Fragenprogramms bzw. Aufbringung der finanziellen Mittel, wurde dieser Bereich als eigenes Modul in den elektronischen Fragebogen der AS 2010 integriert.

1.3 Gesetzliche Grundlage

Die Gartenbauerhebung wurde mit Stichtag 31. Oktober 2010 gemeinsam mit der Feldgemüseanbauerhebung aufgrund der Verordnung des Bundesministers für Land- und Forstwirtschaft, Umwelt und Wasserwirtschaft vom 26. April 2010, BGBl. II Nr. 122/2010 Statistik über die Struktur der landwirtschaftlichen Betriebe sowie über landwirtschaftliche Produktionsmethoden im Jahr 2010 – im Rahmen der Agrarstrukturerhebung 2010 – durchgeführt.

Stichtag, Referenzzeitraum:

| | |
|-------------------|--|
| 31. Oktober 2010 | Agrarstrukturerhebung 2010; abweichend jedoch nachstehende Termine |
| 15. Mai 2010 | hinsichtlich der Besitzverhältnisse und Flächenmerkmale der Gartenbau- und Feldgemüseanbaubetriebe |
| Kalenderjahr 2009 | für Angaben über den Brennstoff- und Energieverbrauch in Gartenbau- und Baumschulbetrieben |
| Kalenderjahr 2010 | hinsichtlich der überwiegenden Produktionsrichtung im Gartenbau- und Feldgemüseanbau, der Merkmale des Gemüse-, Blumen- und Zierpflanzenanbaus und der Baumschulen |

Des Weiteren wurden in der Verordnung die Erhebungsart, die Durchführung der Erhebung sowie die Auskunfts- und Mitwirkungspflicht geregelt.

1.4 Erhebungsprogramm

Da die Gartenbau- und Feldgemüseanbauerhebung nicht wie ursprünglich geplant im Jahr 2009 als eigene Erhebung durchgeführt werden konnte, sondern in die AS 2010 integriert wurde, musste auch das ursprünglich umfang-

reichere Fragenprogramm einer Modifikation/Kürzung unterzogen werden. In Abstimmung mit dem Fachbeirat für Agrarstatistik wurden daher einige Modifikationen bei der Art und dem Umfang der Erhebungskriterien vorgenommen, wobei vor allem auf die Bedürfnisse der Nutzer aber auch auf die Vergleichbarkeit der Ergebnisse über die Jahre Rücksicht genommen wurde. So wurde z.B. beim Gartenbau die Frage nach der „Flächenverteilung“ erweitert und die Frage nach „Niederglas (Frühbeet)“, welche früher der Gewächshausfläche zugeordnet war, jetzt im Gartenbau sowie im Feldgemüseanbau der Freilandfläche zugerechnet. Sämtliche Diskussionen betreffend das Fragenprogramm wurden unter dem Aspekt einer möglichst hohen Respondentenentlastung geführt.

Nähere Details über das Erhebungsprogramm können der Verordnung (VO) [BGBl. II Nr. 122/2010](#) sowie dem Gartenbau-Modul des elektronischen Fragebogens der AS 2010 (siehe Anhang) entnommen werden.

1.5 Durchführung der Erhebung

Die Gartenbau- und Feldgemüseanbauerhebung 2010 wurde im Rahmen der AS 2010 (Vollerhebung) als eigenständiges Modul durchgeführt. Da die Agrarstrukturerhebung seit der Stichprobenerhebung 2005 nur mehr mittels elektronischen Fragebogens durchgeführt wird, musste auch gegenständliche Erhebung entsprechend aufbereitet und durchgeführt werden. Naturgemäß bestand für die Respondentinnen und Respondenten hierin die größte Umstellung, wobei bei der Befüllung des Fragebogens die jeweils zuständigen Gemeindebediensteten um Hilfestellung ersucht werden konnten, wozu diese gemäß nationaler VO verpflichtet waren.

Die Erhebungsunterlagen wurden im Oktober 2010 sowohl den Gemeinden als auch den Auskunftspflichtigen per Post übermittelt. Für die Landwirtin/Gärtnerin, den Landwirt/Gärtner bestanden diese aus einem Begleitschreiben, einem Motivationsschreiben der LKÖ, einem Erhebungsfolder sowie einer Ausfüllanleitung für den elektronischen Fragebogen. Zusätzlich konnte über das Internet weiteres Informationsmaterial wie die „Inhaltlichen Erläuterungen“ oder die „Erhebungskriterien“ downloaded werden.

Aufgrund der geltenden Rechtsgrundlage musste der ausgefüllte Fragebogen zwischen dem 31. Oktober 2010 und 31. März 2011 an die STATISTIK AUSTRIA retourniert werden. Trotz wiederholter Urgenzen seitens der Gemeinden und Mahnschreiben der STATISTIK AUSTRIA retournierten einige Betriebe den Fragebogen erst im Sommer 2011. Gegen jene Betriebe, die auch auf die gesetzten Nachfristen nicht reagierten, wurden bei der dafür zuständigen Bezirkshauptmannschaft wegen des Verdachts der Verwaltungsübertretung ein Antrag auf Einleitung eines Verwaltungsstrafverfahrens eingebracht.

1.6 Aufbereitung der Daten

Aufgrund des elektronischen Fragebogens wurden die Daten direkt in die DB2 Datenbank

von STATISTIK AUSTRIA übernommen und einer umfangreichen Plausibilitätskontrolle unterzogen; bei Unklarheiten oder unplausiblen Angaben wurden die Gärtnerinnen/Gärtner bzw. Landwirtinnen/Landwirte oder der zuständige Gartenbaureferent kontaktiert. Die Daten wurden sodann ausgewertet, tabellarisch aufbereitet und unter www.statistik.at veröffentlicht.

Da die Gartenbau- und Feldgemüseanbauerhebung ein eigenes Modul der Agrarstrukturerhebung 2010 bildet, konnten die Daten getrennt von den übrigen Daten der AS 2010 ausgewertet werden; demnach werden in dieser Publikation auch nur die Tabellen dieses Moduls dargestellt.

Trotz aller Bemühungen die Zeitreihen möglichst konstant zu halten, kann es aufgrund der unterschiedlichen Erhebungsmethodik – gegenüber den früheren Erhebungen – zu einer Unschärfe kommen.

1.7 Zeichenerklärung

- = Zahlenwert ist Null;
- 0 = eine Größe, die kleiner als die Hälfte der ausgewiesenen Einheit ist.

Abweichungen in den Summen ergeben sich durch Runden der Zahlen.

2. Besprechung der Ergebnisse

2.1 Gartenbau

2.1.1 Betriebe und Betriebsstruktur

Als gärtnerisch genutzte Fläche wurden 2.144 ha ermittelt, was gegenüber der zuletzt

durchgeführten Erhebung im Jahr 2004 einen Rückgang von 27 ha (-1,3%) darstellt. Gleichzeitig nahm auch die Anzahl der Betriebe um 2,1% auf 1.414 Betriebe (2004: 1.444) ab (*Tabelle 1*).

Betrachtet man die Verteilung der gärtnerisch genutzten Fläche in den einzelnen Bundesländern, so besitzt Oberösterreich mit 584 ha (27,2%), knapp gefolgt von Niederösterreich mit 516 ha (24,0%) und Wien mit 384 ha (17,9%) die größten Flächenanteile. Und während im Burgenland (+54 ha), Oberösterreich (+84 ha) und der Steiermark (+119 ha) die gärtnerische Fläche zunahm, gingen die Flächen in allen anderen Bundesländern zurück.

Die meisten Betriebe gab es in Niederösterreich mit 346 (24,5%), der Steiermark mit 270 (19,1%) und Wien mit 263 (18,6%). Nahmen die Betriebe in Niederösterreich (-2,8%) und Wien (-24,2%) ab, verzeichnete die Steiermark ein Plus von 15,4%. Auch in den Bundesländern Burgenland und Oberösterreich konnten Zuwächse von jeweils 36 bzw. 37 Betrieben verzeichnet werden. Einen Betriebsrückgang hingegen mussten die übrigen Bundesländer Kärnten (-8,4%), Salzburg (-22,4%), Tirol (-18,8%) und Vorarlberg (-11,1%) hinnehmen.

Wie aus *Grafik 1* ersichtlich, nimmt die Anzahl der Betriebe in Österreich seit dem EU-Beitritt kontinuierlich ab. Waren es 1992 noch 2.251 Betriebe, so wurden 2004 nur mehr 1.444 (-35,9%) Betriebe gezählt; 2010 waren es nur mehr 1.414 Betriebe (gegenüber 2004 -2,1%).

2.1.1.1 Gartenbaubetriebe nach Größenstufen

Bezogen auf die gärtnerische Nutzfläche präsentierte sich der Gartenbau auch 2010 nach wie vor klein strukturiert (*Grafik 2*), obwohl die Anzahl der Betriebe mit einer Fläche „unter 1 ha“ um 6,3% abnahm (2010: 986 Betriebe; 2004: 1.052 Betriebe). Die stärkste Abnahme, nämlich -14,3% konnte in der Größenstufe von „0,25 bis unter 0,5 ha“ verzeichnet werden, während die stärksten Zuwächse 10,8% bzw.

43,2% in den Größenstufen von „1 bis unter 2 ha“ bzw. „3 bis unter 5 ha“ festgestellt wurden.

Wie aus dem Vergleich der einzelnen Größenstufen ersichtlich, ist der Trend zu größeren Betrieben vorhanden, auch wenn sich dies nur minimal in der Gegenüberstellung der durchschnittlichen Betriebsgröße zu den Vorerhebungen zeigt. So hatten die Gärtner 1992 nur durchschnittlich 1,3 ha zu bewirtschaften, 1998 waren es 1,4 ha und 2004 1,5 ha. 2010 stagnierte die durchschnittliche Betriebsgröße und blieb bei 1,5 ha (*Grafik 3*).

2.1.1.2 Gartenbaubetriebe nach Produktionsrichtungen

Wie auch schon in den vorhergehenden Erhebungen wurden die Gartenbaubetriebe nach Produktionsrichtungen ausgewertet, d.h. anzugeben war die überwiegende Produktionsrichtung. So kann beispielsweise als überwiegende Produktionsrichtung „Gemüse“ angegeben werden, gleichzeitig aber auch Blumen und Zierpflanzen angebaut oder Baumschulflächen bewirtschaftet werden.

Wie schon bei der Erhebung im Jahr 2004 betrug bei den meisten Betrieben (730) die überwiegende Produktionsrichtung Blumen und Zierpflanzen, mit einem Flächenanteil von 399 ha (18,6% an der Gesamtfläche), gefolgt von der Produktionsrichtung Gemüse (399 Betriebe; mit einem Anteil von 26,1% an der Gesamtfläche) und der Produktionsrichtung Baumschule (285 Betriebe; mit einem Anteil von 55,3% an der Gesamtfläche).

Bei der Produktionsrichtung Baumschule gab es einen Betriebsanstieg von 60 Betrieben und rd. 76 ha. Zurückzuführen ist dieser Anstieg unter anderem auf Betriebe, die für andere Betriebe ihre Baumschulflächen bewirtschaften.

Maßgebend an diesem Anstieg zeichnen die Bundesländer Oberösterreich (+27 Betriebe) und die Steiermark (+32 Betriebe) (*Tabelle 2*).

Hierzu wird bemerkt, dass es sich bei den in der *Tabelle 2* ausgewiesenen Flächen um die gärtnerisch genutzte Fläche der jeweiligen Betriebe handelt.

Grafik 4 zeigt die unterschiedliche Verteilung der Produktionsrichtungen in den einzelnen Bundesländern auf. So war der Blumen- und Zierpflanzenbau vor allem in Niederösterreich mit 221 Betrieben, gefolgt von der Steiermark mit 126 und Oberösterreich mit 104 Betrieben anzutreffen, während der Gemüsebau vor allem in Wien mit 183 Betrieben, das sind 45,9% aller Gemüseproduzenten, dominierte. Den größten Anteil an Baumschulen weist Oberösterreich mit 86 Betrieben (30,2%), gefolgt von der Steiermark mit 78 Betrieben (27,4%) und Niederösterreich mit 73 Betrieben (25,6%) auf. Diese drei Länder bewirtschaften auch 91,3% der gesamten Baumschulfläche.

2.1.1.3 Nutzung der Flächen

Betrachtet man die Verteilung der gärtnerisch genutzten Fläche in den einzelnen Bundesländern, so besitzt Oberösterreich mit 584 ha (27,2%), knapp gefolgt von Niederösterreich mit 516 ha (24,0%) und Wien mit 384 ha (17,9%) die größten Flächenanteile. Und während im Burgenland (+54 ha), Oberösterreich (+84 ha) und der Steiermark (+119 ha) die gärtnerische Fläche zunahm, gingen die Flächen in allen anderen Bundesländern zurück.

Bei den Freilandflächen (-6,5% gegenüber 2004) wurde ein Rückgang registriert; dafür verantwortlich zeichneten vor allem die Bundesländer Burgenland und Wien mit einem Minus von 42,4% (-22 ha) bzw. 48,9% (-190 ha).

Indessen gab es in Oberösterreich und der Steiermark einen Flächenzuwachs von 18,3% (+86 ha) bzw. 65,7% (+110 ha). Von Betrieben mit mehr als 5 ha gärtnerisch genutzter Fläche wurden 60,7% der Freilandfläche bewirtschaftet. Insgesamt macht der Flächenanteil der Freilandfläche 76,4% der gärtnerisch genutzten Fläche aus (*Tabelle 3*).

Eine beachtliche Zunahme konnte bei der Gewächshausfläche (Glas, Folie, Folientunnel) von 418 ha im Jahr 2004 auf 505 ha (+20,8%) verzeichnet werden. Während die Bundesländer Burgenland (+76 ha), Niederösterreich (+14 ha), Steiermark (+9 ha) und Wien (+5 ha) Zuwächse notierten, mussten in den übrigen Bundesländern wie Kärnten (-3 ha), Oberösterreich (-2 ha), Salzburg (-3 ha), Tirol (-7 ha) und Vorarlberg (-1 ha) Rückgänge bei den Gewächshausflächen hingenommen werden. Die meisten Gewächshausflächen wurden mit 186 ha in Wien registriert, dies sind 36,8% der gesamten Gewächshausfläche. Wie schon in den Jahren davor war festzustellen, dass die Gewächshausflächen vor allem in den kleineren Betrieben dominierten. Die Zunahme an Gewächshausflächen kann ev. auch darauf zurückgeführt werden, dass landwirtschaftliche Gemüsebetriebe – die Gewächshausflächen besitzen – sich als Gartenbaubetriebe auswiesen.

Bei der Verteilung nach Produktionsrichtungen erfolgt naturgemäß in den Baumschulen der Großteil der Produktion auf einer Freilandfläche (1.173 ha; 71,6% der gesamten Freilandfläche), während bei der Produktionsrichtung Gemüse vor allem unter Glas und Folie (58,0% der gesamten Gewächshausfläche) angebaut wird und auf lediglich 16,4% der gesamten Freilandfläche Gemüse produziert wird.

2.1.2 Betriebsart

Die betriebliche Ausrichtung spiegelt sich in *Tabelle 4* wider. Demzufolge deklarierten sich 987 Betriebe (69,8%) als ausschließliche Produktionsbetriebe. Der Produktionsbetrieb mit gärtnerischem Gewerbe wurde hingegen von 427 Gärtnern als Betriebsart (Garten- oder Grünflächengestaltung, Friedhofsgärtnerei und Gräberpflege sowie Blumenbinderei) angegeben. Wie ausschließliche Produktionsbetriebe (278), waren auch die meisten Produktionsbetriebe mit gärtnerischem Gewerbe (204) in der Größenstufe unter 0,25 ha der gärtnerischen Nutzfläche anzutreffen.

2.1.3 Glashäuser einschl. Kunststoff-eindeckung, Energie

Von den 1.414 Betrieben besaßen 904 Betriebe Glashäuser mit einer Gesamtfläche von 3.360.108 m²; gegenüber 2004 bedeutete dies ein Plus von 258.200 m². Im Vergleich der einzelnen Bundesländer sind die Flächenzuwächse auf die Bundesländer Burgenland (+318.847 m²), Niederösterreich (+147.543 m²) und Wien (+45.970 m²) zurückzuführen. Alle übrigen Bundesländer verzeichneten durchwegs Rückgänge. Ein Vergleich mit den Vorerhebungen ist jedoch nur bedingt möglich, da die Fragestellung modifiziert wurde.

Gab es die meisten Glashäuser, d.h. die größte Glashausfläche bei der letzten Erhebung im Jahr 2004 noch in der Kategorie „älter als 30 Jahre“, so wurde nunmehr die größte Fläche in der Kategorie „bis inkl. 10 Jahre“ gezählt, nämlich 1.167.992 m² (+273.750 m²). Der Flächenzuwachs war auf die Ausweitung in den Bundesländern Burgenland 385.021 m² (+316.970 m²), Niederösterreich 238.203 m² (+134.855 m²) und Wien 415.153 m²

(+32.174 m²) zurückzuführen. Die Glashausfläche betrug in der Kategorie „11 bis 20 Jahre“ 927.630 m² (+227.393 m²), in jener von „21 bis 30 Jahren“ 436.633 m² (-175.475 m²) und in der Kategorie „älter als 30 Jahre“ 827.853 m² (-67.468 m²).

Den größten Flächenanteil an Glashäusern gab es in der Produktionsrichtung Gemüse 1.894.803 m² (56,4% an der gesamten Glashausfläche) sowie Blumen und Zierpflanzen mit 1.433.748 m² (42,7%). Naturgemäß gab es bei den Baumschulen die geringste Glashausfläche mit 31.557 m² (0,9%). In der Bundesländerverteilung lag Wien mit 1.457.042 m² (43,4%) Glashausfläche voran, gefolgt von Niederösterreich mit 569.079 m² (16,9%) und der Steiermark mit 514.832 m² (15,3%).

Heizanlagen gab es in 774 Gärtnereien, wobei in den jeweiligen Unterteilungen nach dem Alter der Heizanlagen wie „älter als 30 Jahre“ und „21 bis 30 Jahre“ rund 230 Betriebe angaben, Heizanlagen in diesen beiden Kategorien zu besitzen. Jeweils rund 350 bzw. 330 Betriebe hatten Heizanlagen im Alter von „11 bis 20 Jahre“ bzw. „inkl. 10 Jahre“. Die meisten Betriebe mit Heizanlagen verzeichnete die Produktionsrichtung Blumen und Zierpflanzen nämlich 595 (76,9% aller Heizanlagen).

Trotz Zuwächse beim Gebrauch von Biogenen Brennstoffen wie Pellets, Hackschnitzel und Holzabfälle sind diese trotzdem relativ selten in den österreichischen Gärtnereien anzutreffen. Da der Einsatz von Brennstoffen und Energie oft witterungsabhängig ist und zudem auf das angebaute Produkt abgestimmt sein muss, ist ein Vergleich zwischen Erhebungen nur bedingt sinnvoll. Trotzdem kann festgestellt werden, dass immer weniger Glashäuser und Folientunnels mit Heizöl beheizt werden, vielleicht

auch wegen der immer höheren Preise. Zunahmen verzeichneten hingegen Erdgas, Fernwärme und Biogene Brennstoffe.

2.2 Feldgemüseanbau

2.2.1 Betriebe und Betriebsstruktur

Im Rahmen der Agrarstrukturerhebung 2010 wurde auch eine Erhebung des Feldgemüseanbaues – gleichzeitig mit der Gartenbauerhebung – durchgeführt. Mit 1.962 Betrieben wurden um 57 Betriebe (-2,8%) weniger erfasst als noch bei der letzten eigenständigen Erhebung im Jahr 2004. Trotz dieses Betriebsrückganges stieg die Gesamtanbaufläche um 15,2% auf 11.406 ha im Vergleich zu 2004 (*Tabelle 5*).

Betrachtet man die Verteilung der Feldgemüseanbauflächen in den einzelnen Bundesländern, so lagen mit 7.166 ha (+13,9%) wieder mehr als die Hälfte der Flächen in Niederösterreich, gefolgt von Oberösterreich mit 1.306 ha (+28,9%) und dem Burgenland mit 1.206 ha (+14,8%). Während in diesen Bundesländern sowie auch in Kärnten mit 106 ha (+33,8%), Salzburg 140 ha (+30,5%), Tirol 553 ha (+35,7%) und Wien mit 185 ha (+34,3%) Zuwächse verzeichnet werden konnten, gingen die Flächen in der Steiermark (-7,9%) und Vorarlberg (-18,9%) zurück.

Bei den Flächen unter Glas und Folie wurde gegenüber der letzten Vollerhebung im Jahr 2004 ein Rückgang von 17,0% auf 110 ha registriert. Rund 80% der Flächen liegen – trotz Rückgängen in beiden Bundesländern – im Burgenland (49 ha; -34,1%) und der Steiermark (37 ha; -10,4%). In den übrigen Bundesländern spielt der Anbau unter Glas und Folie nur eine untergeordnete Rolle; gegenüber 2004 wurden auch nur geringfügige Veränderungen festgestellt.

Feldgemüse im Freiland wird vor allem in Niederösterreich (7.161 ha), Oberösterreich (1.298 ha) und dem Burgenland (1.157 ha) angebaut. Im Vergleich zu 2004 vergrößerte sich die Fläche in Österreich um +15,6% auf 11.296 ha.

Der Trend zu größeren Anbauflächen zeichnet sich durch den Anstieg von Betrieben mit einer Gesamtfläche von „3 bis unter 5 ha“ sowie von „5 ha und mehr“ ab. Wurden 2004 in diesen Größenstufen 227 Betriebe mit 871 ha bzw. 614 Betriebe mit 7.916 ha erfasst, so wurde 2010 ein Zuwachs von 45 Betrieben und 198 ha bzw. 38 Betrieben und 1.469 ha festgestellt. Somit liegt der Anteil dieser Betriebe an der gesamten Feldgemüseanbaufläche bei rund 92% (+19,0% zu 2004). Bei den kleineren Betriebsgrößen verteilte sich der Feldgemüseanbau hingegen recht gleichmäßig: So bauten 240 Betriebe auf „weniger als 0,25 ha“ Gemüse an, 205 Betriebe auf „0,25 bis unter 0,5 ha“, 211 Betriebe auf „0,5 bis unter 1 ha“, 231 Betriebe auf „1 bis unter 2 ha“ und 151 Betriebe auf „2 bis unter 3 ha“.

In *Grafik 5* wird die gemeindeweise Verteilung des Feldgemüseanbaues (ohne Mehrfachnutzung) in Österreich dargestellt. Wie schon in den Erhebungsjahren davor lagen die meisten Anbauflächen – Ausnahmen hievon sind der burgenländische Seewinkel sowie Anbaugelände in der Steiermark und im Weinviertel – vor allem im Nahbereich der Ballungsräume und Verarbeitungsbetriebe. Die größten Feldgemüseanbauflächen befinden sich wieder in den Gemeinden Groß-Enzersdorf mit rund 1.666 ha, Raasdorf mit rund 411 ha und Leopoldsdorf im Marchfelde mit rund 430 ha.

2.2.2 Feldgemüseanbau nach Arten und Flächen

Tabelle 6 zeigt einen Überblick über den Anbau der verschiedenen Gemüsearten, wobei hier die Mehrfachnutzung berücksichtigt werden musste.

Insgesamt wurden 12.601 ha Feldgemüse einschließlich Flächen in Gewächshäusern und begehbaren Folientunnels (122 ha) erfasst.

Der Zwiebelanbau nahm wie schon im Jahr 2004 (2.611 ha) mit 2.735 ha, das entspricht 21,7% der gesamten Gemüseanbaufläche, den Spitzenplatz ein, gefolgt von der Position „übrige Gemüsearten“ (z.B. Speisekürbis, Zuckermais) mit 1.898 ha (15,1%), Karotten mit 1.525 ha (12,1%) und Grünerbsen mit 1.316 ha (10,4%).

Ebenso gab es bei diesen Gemüsearten – wie auch bei anderen – Flächenzuwächse gegenüber 2004: Zwiebel +4,7%, „übrige Gemüsearten“ +53,4%, Karotten +12,1% und Grünerbsen +69,5%. Trotz der Ausweitung der Mehrfachnutzung insgesamt gab es bei einigen Gemüsearten auch Flächenrückgänge wie z.B. Kraut (-98 ha) und Andere Kohlgemüse (-285 ha).

Allerdings ist beim Vergleich der Daten mit den Vorerhebungen zu beachten, dass sich der Anbau bestimmter Gemüsearten oft nach Angebot und Nachfrage richtet und demnach die Daten nur bedingt vergleichbar sind.

Gartenbauerhebung 2010 - Gesamtübersicht
(Fläche in Hektar)

Tabelle 1

| Bezeichnung | Gärtnerisch genutzte Fläche | | | | d a v o n | | | |
|-------------|-----------------------------|------|--------|------|-------------------------------|--------|--|--------|
| | | | | | Fläche unter Glas, Folie u.a. | | Freilandfläche einschl. Flachfolie/Vlies, Netzhäuser, Baumschulkulturen und Niederglas | |
| | Betriebe | | Fläche | | Betriebe | Fläche | Betriebe | Fläche |
| | 2004 | 2010 | 2004 | 2010 | | | | |

Größenstufen nach der gärtnerischen Nutzfläche

| | | | | | | | | |
|-----------------------|-----|-----|----------|----------|-----|--------|-----|--------|
| unter 0,25 ha | 486 | 482 | 63,68 | 63,05 | 442 | 42,40 | 244 | 20,65 |
| 0,25 bis unter 0,5 ha | 315 | 270 | 112,20 | 95,69 | 221 | 49,80 | 194 | 45,89 |
| 0,5 bis unter 1 ha | 251 | 234 | 179,20 | 166,33 | 186 | 85,05 | 157 | 81,28 |
| 1 bis unter 2 ha | 194 | 215 | 265,86 | 299,49 | 155 | 118,97 | 160 | 180,52 |
| 2 bis unter 3 ha | 82 | 77 | 195,10 | 186,05 | 52 | 49,04 | 66 | 137,01 |
| 3 bis unter 5 ha | 44 | 63 | 163,06 | 240,22 | 43 | 61,98 | 53 | 178,24 |
| 5 ha und mehr | 72 | 73 | 1.192,20 | 1.093,19 | 42 | 98,00 | 67 | 995,18 |

Bundesländer

| | | | | | | | | |
|------------------------|-------|--------------|----------|-----------------|--------------|---------------|------------|-----------------|
| Burgenland | 38 | 74 | 65,69 | 119,84 | 68 | 90,49 | 23 | 29,35 |
| Kärnten | 83 | 76 | 73,95 | 56,06 | 66 | 11,34 | 50 | 44,73 |
| Niederösterreich | 356 | 346 | 545,97 | 515,58 | 269 | 74,30 | 264 | 441,28 |
| Oberösterreich | 169 | 206 | 500,28 | 584,02 | 141 | 27,01 | 158 | 557,01 |
| Salzburg | 58 | 45 | 82,09 | 51,89 | 37 | 8,78 | 34 | 43,11 |
| Steiermark | 234 | 270 | 241,92 | 361,00 | 199 | 83,58 | 180 | 277,42 |
| Tirol | 96 | 78 | 44,21 | 31,23 | 71 | 13,31 | 43 | 17,92 |
| Vorarlberg | 63 | 56 | 48,49 | 40,54 | 48 | 10,29 | 44 | 30,25 |
| Wien | 347 | 263 | 568,71 | 383,84 | 242 | 186,14 | 145 | 197,70 |
| ÖSTERREICH 2010 | - | 1.414 | - | 2.144,01 | 1.141 | 505,24 | 941 | 1.638,77 |
| ÖSTERREICH 2004 | 1.444 | - | 2.171,30 | - | 1.290 | 418,26 | 1.058 | 1.753,04 |

Q: STATISTIK AUSTRIA, Gartenbauerhebung 2010. - Rundungsdifferenzen technisch bedingt.

Gartenbaubetriebe 2010 nach Produktionsrichtungen
(Fläche in Hektar)

Tabelle 2

| Bundesländer | Insgesamt | | davon überwiegende Produktionsrichtung | | | | | |
|------------------------|--------------|-----------------|--|---------------|-------------------------|---------------|------------|-----------------|
| | | | Gemüse | | Blumen und Zierpflanzen | | Baumschule | |
| | Betriebe | Fläche | Betriebe | Fläche | Betriebe | Fläche | Betriebe | Fläche |
| Burgenland | 74 | 119,84 | 45 | 73,36 | 21 | 24,63 | 8 | 21,86 |
| Kärnten | 76 | 56,06 | 8 | 5,04 | 55 | 16,87 | 13 | 34,16 |
| Niederösterreich | 346 | 515,58 | 52 | 64,29 | 221 | 118,21 | 73 | 333,08 |
| Oberösterreich | 206 | 584,02 | 16 | 8,30 | 104 | 43,26 | 86 | 532,47 |
| Salzburg | 45 | 51,89 | 6 | 14,32 | 33 | 14,59 | 6 | 22,98 |
| Steiermark | 270 | 361,00 | 66 | 60,66 | 126 | 84,69 | 78 | 215,66 |
| Tirol | 78 | 31,23 | 9 | 3,34 | 63 | 20,10 | 6 | 7,79 |
| Vorarlberg | 56 | 40,54 | 14 | 10,64 | 34 | 22,70 | 8 | 7,21 |
| Wien | 263 | 383,84 | 183 | 320,18 | 73 | 54,24 | 7 | 9,42 |
| ÖSTERREICH 2010 | 1.414 | 2.144,01 | 399 | 560,12 | 730 | 399,27 | 285 | 1.184,62 |
| ÖSTERREICH 2004 | 1.444 | 2.171,30 | 364 | 631,09 | 855 | 431,24 | 225 | 1.108,97 |

Q: STATISTIK AUSTRIA, Gartenbauerhebung 2010. - Rundungsdifferenzen technisch bedingt.

Flächennutzung der Gartenbaubetriebe 1998, 2004 und 2010
(Fläche in Hektar)

Tabelle 3

| Bezeichnung | Gärtnerisch genutzte Fläche | | | | | | | | | | | |
|-------------|-----------------------------|--------|---------------|--------|---------------|--------|------------------------|--------|---------------|--------|---------------|--------|
| | im Freiland | | | | | | unter Glas, Folie u.a. | | | | | |
| | Be- triebe | Fläche | Be- triebe | Fläche | Be- triebe | Fläche | Be- triebe | Fläche | Be- triebe | Fläche | Be- triebe | Fläche |
| | 1998 | | 2004 | | 2010 | | 1998 | | 2004 | | 2010 | |

Größenstufen nach der gärtnerischen Nutzfläche

| | | | | | | | | | | | | |
|-----------------------|--------------|--------------|--------------|--------------|------------|--------------|--------------|------------|--------------|------------|--------------|------------|
| unter 0,25 ha | 396 | 32 | 282 | 20 | 244 | 21 | 595 | 55 | 461 | 43 | 442 | 42 |
| 0,25 bis unter 0,5 ha | 285 | 65 | 236 | 52 | 194 | 46 | 319 | 64 | 280 | 60 | 221 | 50 |
| 0,5 bis unter 1 ha | 304 | 143 | 191 | 87 | 157 | 81 | 316 | 110 | 229 | 93 | 186 | 85 |
| 1 bis unter 2 ha | 248 | 262 | 158 | 161 | 160 | 181 | 230 | 102 | 165 | 105 | 155 | 119 |
| 2 bis unter 3 ha | 107 | 221 | 77 | 149 | 66 | 137 | 77 | 38 | 63 | 46 | 52 | 49 |
| 3 bis unter 5 ha | 74 | 251 | 42 | 120 | 53 | 178 | 51 | 30 | 39 | 43 | 43 | 62 |
| 5 ha und mehr | 87 | 1.310 | 72 | 1.164 | 67 | 995 | 61 | 44 | 53 | 28 | 42 | 98 |
| Zusammen | 1.501 | 2.285 | 1.058 | 1.753 | 941 | 1.639 | 1.649 | 442 | 1.290 | 418 | 1.141 | 505 |

Produktionsrichtungen

| | | | | | | | | | | | | |
|-------------------------|-----|-------|-----|-------|-----|-------|-------|-----|-----|-----|-----|-----|
| Gemüse | 446 | 561 | 236 | 445 | 205 | 268 | 483 | 184 | 350 | 186 | 373 | 293 |
| Blumen und Zierpflanzen | 758 | 292 | 597 | 209 | 451 | 198 | 1.040 | 243 | 829 | 222 | 671 | 201 |
| Baumschule | 297 | 1.431 | 225 | 1.099 | 285 | 1.173 | 126 | 14 | 111 | 10 | 97 | 12 |

Bundesländer

| | | | | | | | | | | | | |
|------------------|-----|-----|-----|-----|-----|-----|-----|-----|-----|-----|-----|-----|
| Burgenland | 32 | 33 | 25 | 51 | 23 | 29 | 44 | 10 | 34 | 15 | 68 | 90 |
| Kärnten | 67 | 78 | 57 | 60 | 50 | 45 | 90 | 14 | 79 | 14 | 66 | 11 |
| Niederösterreich | 410 | 591 | 293 | 485 | 264 | 441 | 406 | 80 | 304 | 61 | 269 | 74 |
| Oberösterreich | 194 | 623 | 137 | 471 | 158 | 557 | 182 | 36 | 139 | 29 | 141 | 27 |
| Salzburg | 67 | 78 | 43 | 71 | 34 | 43 | 77 | 15 | 57 | 12 | 37 | 9 |
| Steiermark | 238 | 242 | 169 | 167 | 180 | 277 | 264 | 78 | 204 | 74 | 199 | 84 |
| Tirol | 88 | 58 | 56 | 24 | 43 | 18 | 120 | 20 | 92 | 21 | 71 | 13 |
| Vorarlberg | 56 | 81 | 54 | 37 | 44 | 30 | 64 | 12 | 60 | 11 | 48 | 10 |
| Wien | 349 | 501 | 224 | 387 | 145 | 198 | 402 | 177 | 321 | 182 | 242 | 186 |

Q: STATISTIK AUSTRIA, Gartenbauerhebung 2010. - Rundungsdifferenzen technisch bedingt.

Betriebsart der Gartenbaubetriebe 2010

Tabelle 4

| Bezeichnung | Gartenbau- betriebe insgesamt | Ausschließlicher Produktions- betrieb | Produktionsbetrieb mit gärtnerischem Gewerbe |
|-------------|-------------------------------------|---|---|
|-------------|-------------------------------------|---|---|

Größenstufen nach der gärtnerischen Nutzfläche

| | | | |
|-----------------------|--------------|------------|------------|
| unter 0,25 ha | 482 | 278 | 204 |
| 0,25 bis unter 0,5 ha | 270 | 183 | 87 |
| 0,5 bis unter 1 ha | 234 | 178 | 56 |
| 1 bis unter 2 ha | 215 | 185 | 30 |
| 2 bis unter 3 ha | 77 | 57 | 20 |
| 3 bis unter 5 ha | 63 | 51 | 12 |
| 5 ha und mehr | 73 | 55 | 18 |
| ÖSTERREICH | 1.414 | 987 | 427 |

Q: STATISTIK AUSTRIA, Gartenbauerhebung 2010. - Rundungsdifferenzen technisch bedingt.

Feldgemüseanbauerhebung 2010 - Gesamtübersicht
(Fläche in Hektar)

Tabelle 5

| Bezeichnung | Gemüsefläche insgesamt | | | | d a v o n | | | |
|-------------|------------------------|------|--------|------|--|--------|----------------------------------|--------|
| | | | | | Feldgemüse im Freiland einschl. Flachfolie/Vlies, Netzhäuser | | Fläche unter Glas, Folie u.a. | |
| | Betriebe | | Fläche | | Betriebe | Fläche | Betriebe | Fläche |
| | 2004 | 2010 | 2004 | 2010 | | | | |

**Größenstufen nach der
Feldgemüseanbaufläche**

| | | | | | | | | | | |
|----------------|------|----|-----|-----|----------|----------|-----|----------|----|-------|
| unter | 0,25 | ha | 271 | 240 | 42,92 | 39,52 | 219 | 34,36 | 56 | 5,16 |
| 0,25 bis unter | 0,5 | ha | 206 | 205 | 72,89 | 72,56 | 195 | 66,81 | 45 | 5,75 |
| 0,5 bis unter | 1 | ha | 260 | 211 | 178,71 | 145,48 | 198 | 132,01 | 52 | 13,47 |
| 1 bis unter | 2 | ha | 241 | 231 | 341,83 | 324,91 | 225 | 306,84 | 51 | 18,07 |
| 2 bis unter | 3 | ha | 200 | 151 | 477,24 | 370,26 | 150 | 363,56 | 27 | 6,70 |
| 3 bis unter | 5 | ha | 227 | 272 | 870,88 | 1.068,60 | 271 | 1.047,23 | 35 | 21,37 |
| 5 ha und mehr | | | 614 | 652 | 7.916,06 | 9.384,68 | 652 | 9.345,52 | 51 | 39,16 |

Bundesländer

| | | | | | | | | |
|------------------------|-------|--------------|----------|------------------|--------------|------------------|------------|---------------|
| Burgenland | 225 | 158 | 1.051,06 | 1.206,13 | 134 | 1.156,81 | 69 | 49,32 |
| Kärnten | 41 | 36 | 79,17 | 105,91 | 36 | 105,39 | 10 | 0,51 |
| Niederösterreich | 781 | 900 | 6.290,37 | 7.166,29 | 899 | 7.160,65 | 25 | 5,64 |
| Oberösterreich | 251 | 271 | 1.012,60 | 1.305,54 | 270 | 1.298,06 | 55 | 7,48 |
| Salzburg | 49 | 61 | 107,23 | 139,93 | 61 | 132,93 | 25 | 7,00 |
| Steiermark | 529 | 377 | 751,55 | 692,53 | 351 | 655,24 | 113 | 37,29 |
| Tirol | 83 | 107 | 407,75 | 553,45 | 107 | 552,76 | 8 | 0,69 |
| Vorarlberg | 32 | 29 | 62,74 | 50,88 | 29 | 50,05 | 9 | 0,83 |
| Wien | 28 | 23 | 138,06 | 185,37 | 23 | 184,45 | 3 | 0,92 |
| ÖSTERREICH 2010 | - | 1.962 | - | 11.406,01 | 1.910 | 11.296,33 | 317 | 109,68 |
| ÖSTERREICH 2004 | 2.019 | - | 9.900,54 | - | 1.903 | 9.768,37 | 451 | 132,17 |

Q: STATISTIK AUSTRIA, Feldgemüseanbauerhebung 2010. - Rundungsdifferenzen technisch bedingt.

Anbau von Feldgemüse in Österreich 2004 und 2010
ohne Feldgemüseanbau in Gartenbaubetrieben
(Fläche in Hektar)

Tabelle 6

| Bezeichnung | Feldgemüseanbau einschl. Mehrfachnutzung ¹⁾ | | | |
|---------------------------------|--|------------------|-----------------|------------------|
| | 2004 | | 2010 | |
| | Betriebe | Fläche | Betriebe | Fläche |
| Fisolen | 401 | 460,01 | 340 | 477,48 |
| Grünerbsen | 240 | 776,61 | 296 | 1.316,08 |
| Gurken insgesamt | . ²⁾ | 285,32 | . ²⁾ | 248,00 |
| Karfiol und Brokkoli | . ²⁾ | 159,71 | 248 | 230,75 |
| Kraut | . ²⁾ | 866,37 | 565 | 768,68 |
| Andere Kohlgemüse | . ²⁾ | 522,52 | 282 | 237,22 |
| Karotten | 533 | 1.359,77 | 514 | 1.524,78 |
| Salate insgesamt | . ²⁾ | 856,98 | . ²⁾ | 1.216,60 |
| Knollensellerie | 385 | 233,09 | 344 | 293,42 |
| Kräuter | . ²⁾ | 97,87 | 175 | 33,70 |
| Kren | 107 | 183,90 | 105 | 243,28 |
| Paprika insgesamt | . ²⁾ | 94,47 | . ²⁾ | 105,59 |
| Radieschen | 297 | 188,44 | 260 | 266,66 |
| Tomaten insgesamt | . ²⁾ | 100,18 | . ²⁾ | 73,18 |
| Spargel | . ²⁾ | 464,10 | 84 | 538,92 |
| Spinat | 228 | 361,21 | 216 | 361,83 |
| Zwiebeln | . ²⁾ | 2.611,07 | 664 | 2.734,59 |
| Übrige Gemüsearten | . ²⁾ | 1.237,16 | 844 | 1.898,01 |
| Gemüsesaatgut und -jungpflanzen | 53 | 23,48 | 76 | 32,16 |
| Zusammen | 2.019 | 10.882,24 | 1.962 | 12.600,94 |

Q: STATISTIK AUSTRIA, Feldgemüseanbauerhebung 2010. - Rundungsdifferenzen technisch bedingt. - 1) Einschl. Flächen in Gewächshäusern und begehbaren Folientunnels. 2004: 194,10 ha; 2010: 121,54 ha. - 2) Anzahl der Betriebe insgesamt nicht verfügbar.



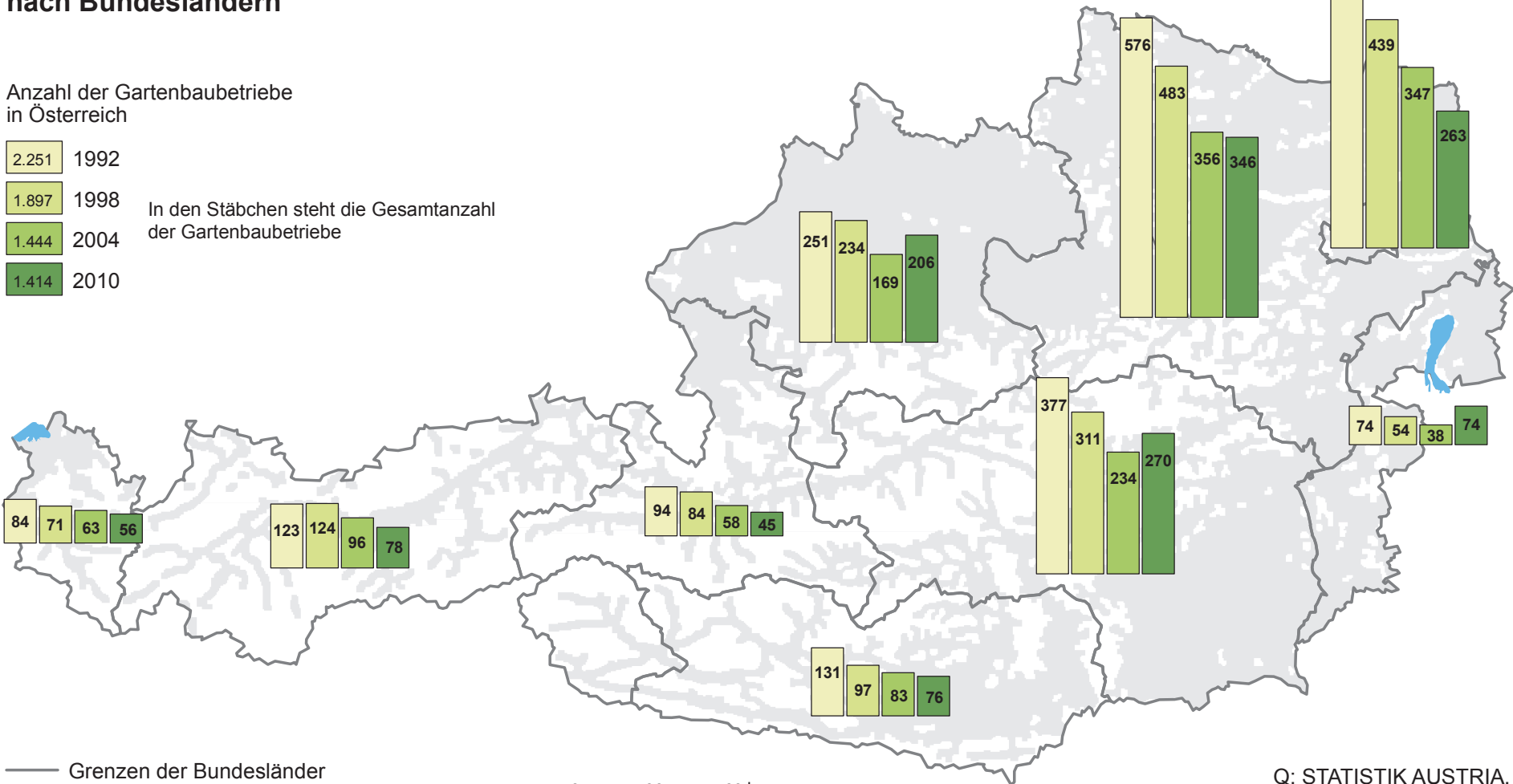
GRAFIKEN

Gartenbaubetriebe 1992 bis 2010 nach Bundesländern

Anzahl der Gartenbaubetriebe in Österreich

- 1992
- 1998
- 2004
- 2010

In den Stäbchen steht die Gesamtanzahl der Gartenbaubetriebe

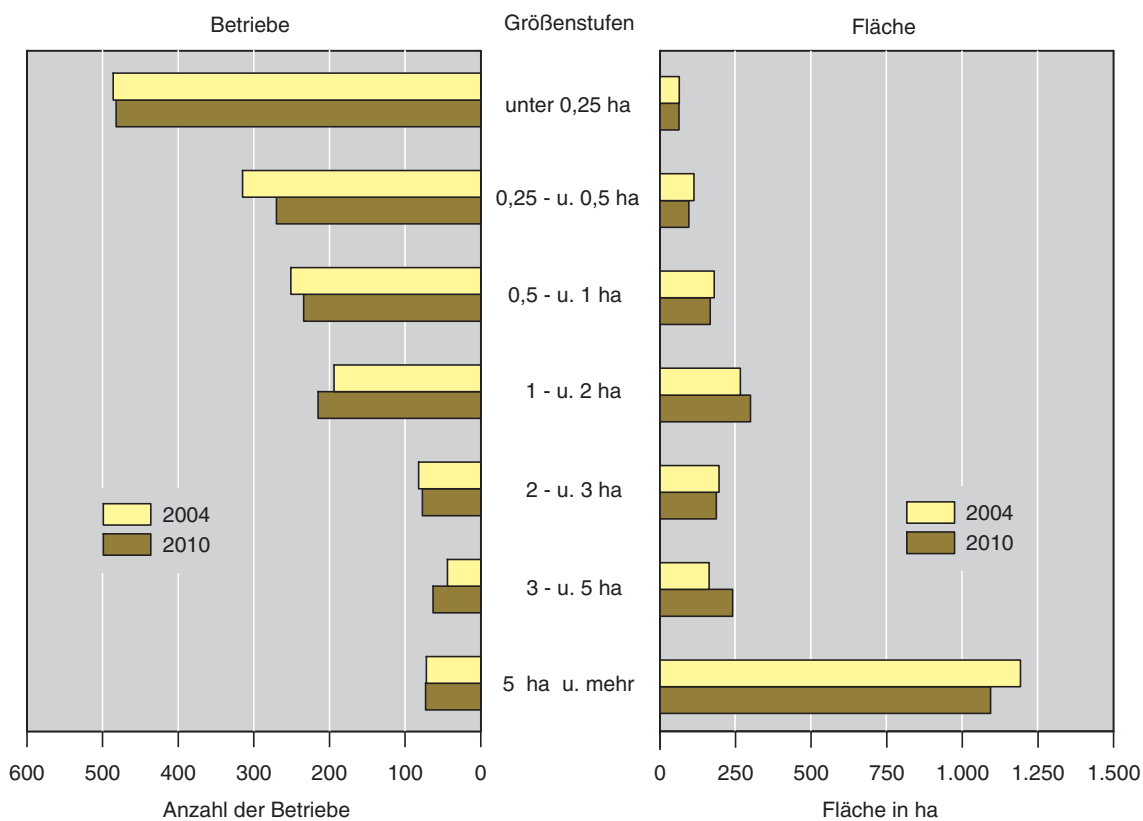


— Grenzen der Bundesländer
 Nicht-Dauersiedlungsraum

0 30 60 km

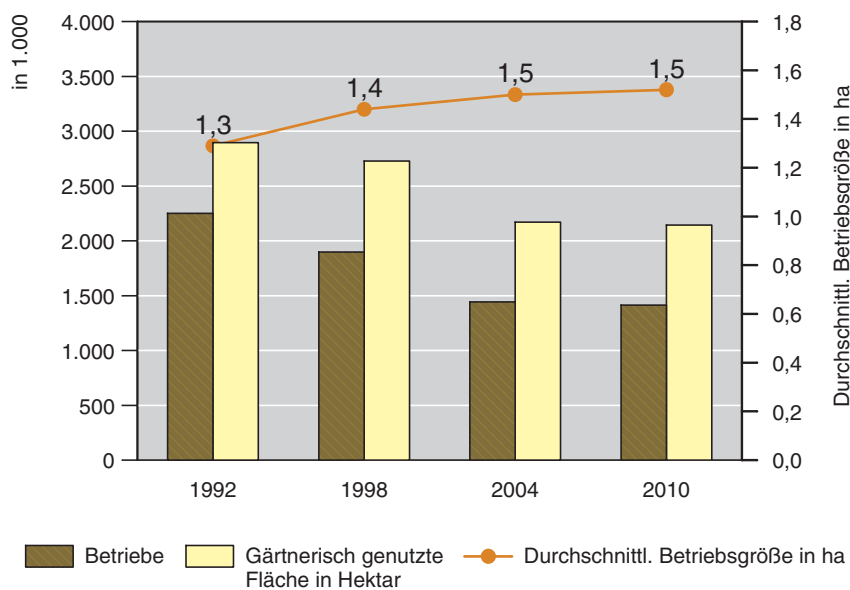
Q: STATISTIK AUSTRIA, Gartenbauerhebungen.

Gartenbaubetriebe und gärtnerisch genutzte Fläche 2004 und 2010



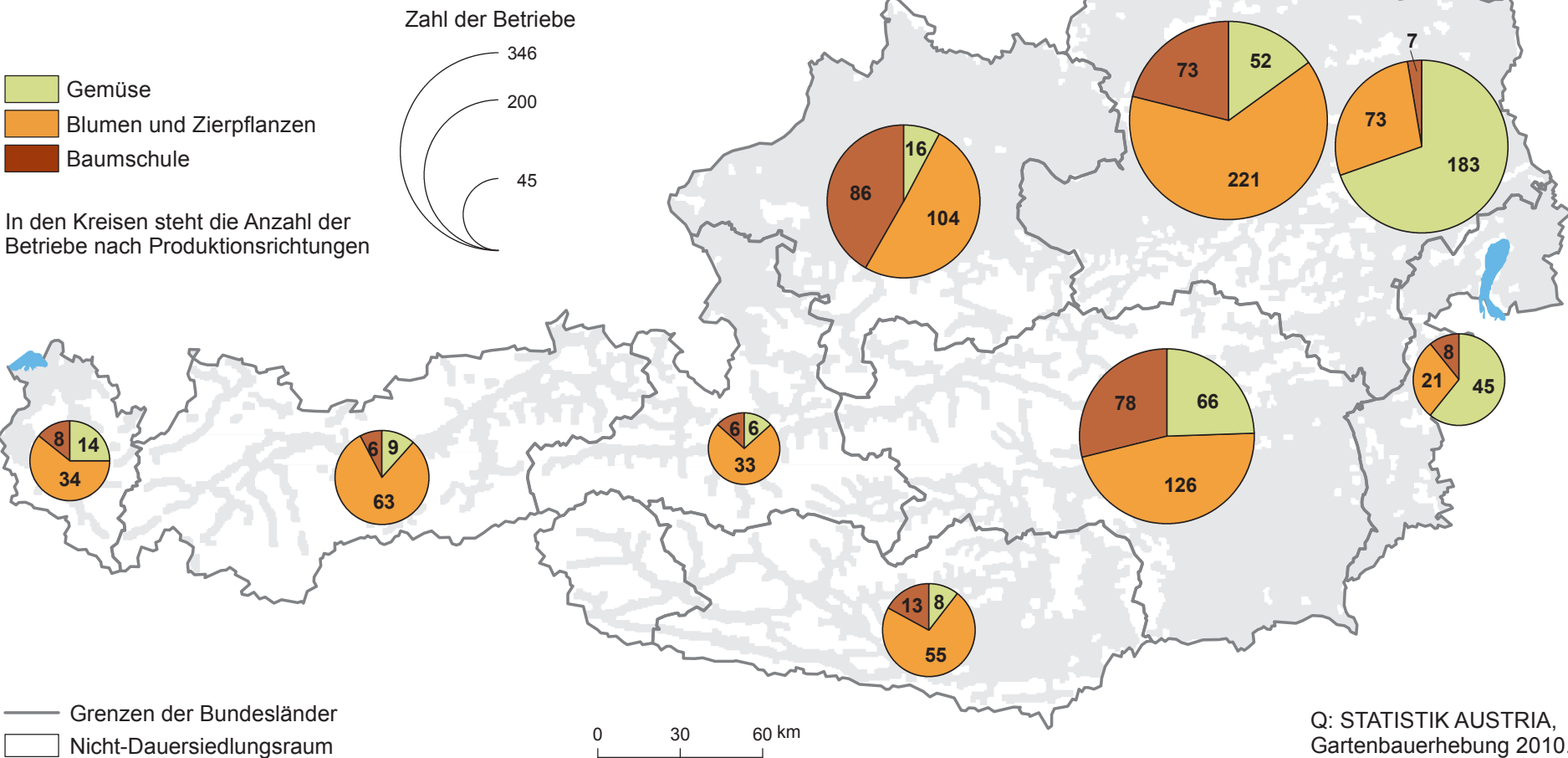
Q: STATISTIK AUSTRIA, Gartenbauerhebungen.

Durchschnittliche Betriebsgröße der Gartenbaubetriebe in Österreich 1992, 1998, 2004 und 2010



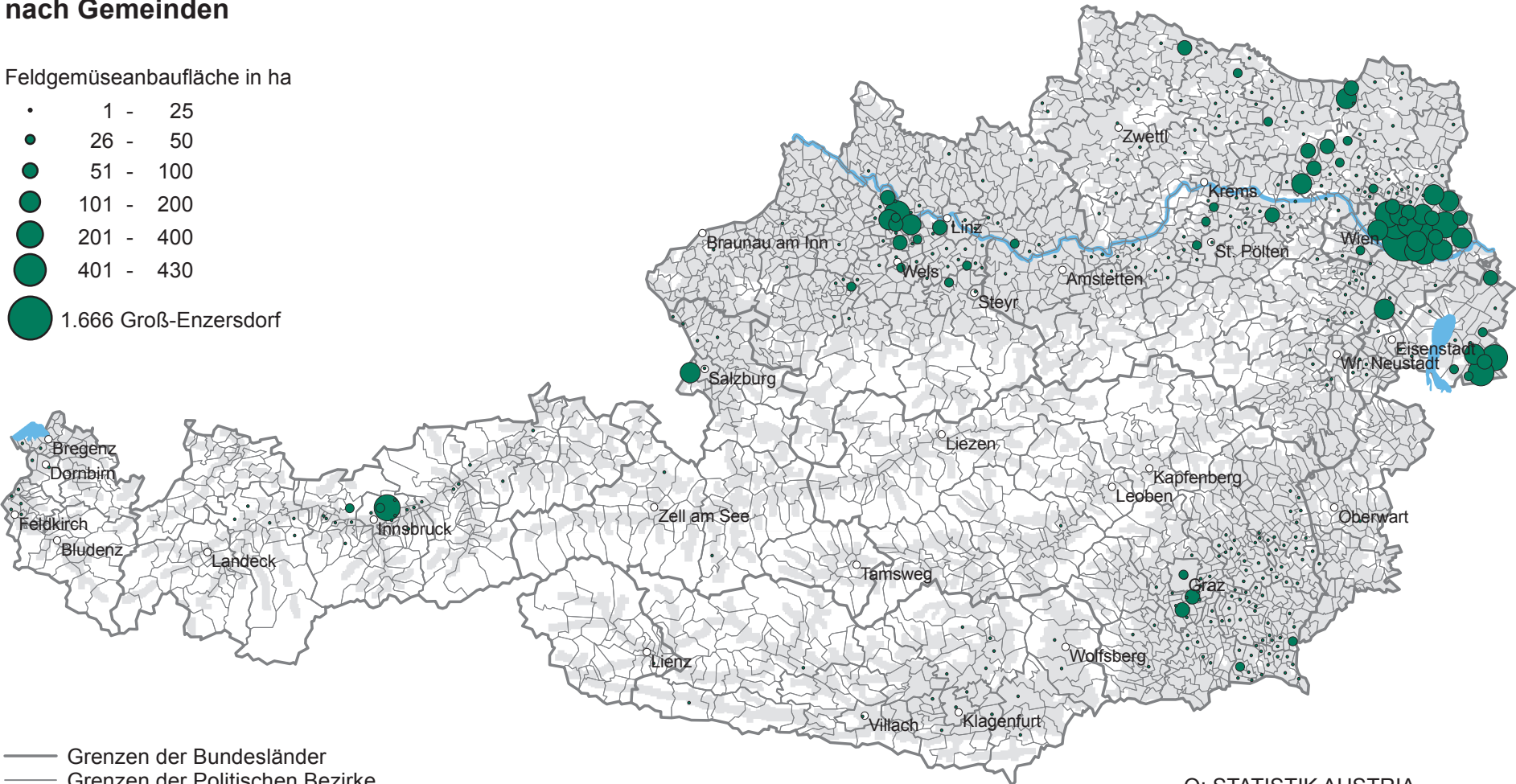
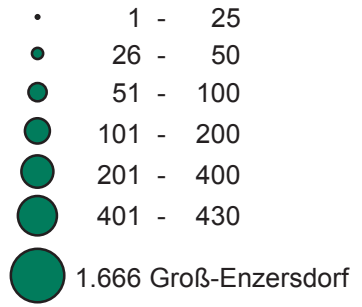
Q: STATISTIK AUSTRIA, Gartenbauerhebungen.

Produktionsrichtungen der Gartenbaubetriebe 2010 nach Bundesländern

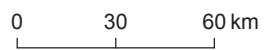


Anbaufläche von Feldgemüse insgesamt 2010 nach Gemeinden

Feldgemüseanbaufläche in ha



— Grenzen der Bundesländer
 — Grenzen der Politischen Bezirke
 □ Nicht-Dauersiedlungsraum



Q: STATISTIK AUSTRIA, Feldgemüseanbauerhebung 2010.



FRAGEBOGEN



Direktion Raumwirtschaft
Agrarstrukturerhebung 2010, Gartenbau-Modul

Fragebogen

**Gartenbau- und
Feldgemüseanbauerhebung**

Direktion Raumwirtschaft
Agrarstrukturerhebung 2010, Gartenbau-Modul

Hauptseite | Übersicht | Stammdaten | Ackerland | Bodennutzung | Bewässerung | Bodenbewirtschaftung | **Gartenbau** | Viehbestand/Bienenstöcke | Nebentätigkeiten | Arbeitskräfte | Fragen zur Erhebung

Das Blatt "Gartenbau" kann erst nach dem Fertigstellen der Blätter "Ackerland" und "Bodennutzung" beendet werden. Daten und Berechnungen in diesem Blatt verweisen auf Einträge in den Blättern "Ackerland" und "Bodennutzung" und können erst nach Fertigstellen ihrer Einträge richtig gesetzt bzw. berechnet werden.

Erklärung zur Flächeneinheit

Bitte im Blatt "Gartenbau" die Flächenangaben in m² eintragen. (1 ha = 100 Ar = 10.000 m²)
Beispiele: 7,32 ha = 732 Ar = 73200 m²

| Für Gartenbau bzw. Feldgemüsebau relevante Flächen (aus "Ackerland" und "Bodennutzung") | Betr. | 1234567 |
|---|----------------|--------------|
| Pos. | m ² | |
| Gemüse im Freiland: Felderbau | 1506 | 11000 |
| Gemüse im Freiland: Gartenbau | 1507 | 7500 |
| Gemüse unter Glas bzw. Folie | 1508 | |
| Blumen und Zierpflanzen: Im Freiland | 1509 | |
| Blumen und Zierpflanzen: Unter Glas | 1510 | |
| Baumschulen | 2009 | |
| Summe über die oben angegebenen Positionen | 2100 | 18500 |

Bewirtschaftungsform

Bitte wählen Sie ihre Bewirtschaftungsform (überwiegende Produktionsrichtung) für jeden der angegebenen Betriebe aus!

| Pos. | Betrieb | Bewirtschaftungsform 2010 |
|------|---------|---------------------------|
| 6000 | 1234567 | - bitte auswählen - |

Reine Selbstversorgungsbetriebe (einschließlich Blumen-Selbstpflückbetriebe) müssen nach Auswahl "Reine Selbstversorgung" keine weiteren Angaben im Blatt "Gartenbau" tätigen.

Gartenbaubetriebe müssen alle mit GB gekennzeichneten Abschnitte bearbeiten.
Feldgemüsebetriebe müssen alle mit FG gekennzeichneten Abschnitte bearbeiten.

| Gartenbaubetrieb (GB) | | | Betr. | 1234567 |
|---|-------------------------|---------------|-------|----------------|
| | | | Pos. | m ² |
| Flächen in befestigten Gewächshäusern mit Glas-, Folien- oder Kunststoffeindeckung sowie unbefestigte Folientunnels | | | | |
| Glashaus einschl. Kunststoffeindeckung beheizt | | | 6001 | |
| Glashaus einschl. Kunststoffeindeckung nicht beheizt | | | 6002 | |
| Foliengewächshaus beheizt | | | 6003 | |
| Foliengewächshaus nicht beheizt | | | 6004 | |
| Folientunnel | unter 7,5 m Basisbreite | beheizt | 6005 | |
| | | nicht beheizt | 6006 | |
| | über 7,5 m Basisbreite | beheizt | 6007 | |
| | | nicht beheizt | 6008 | |
| Freilandfläche (einschl. Feldgemüse, Flachfolie/Vlies, Netzhäuser, Niederglas und Baumschulkulturen) | | | 6009 | |
| Gärtnerisch genutzte Fläche insgesamt (Summe 6001 - 6009) | | | 6010 | |

| Feldgemüsebetrieb (FG) | | | Betr. | 1234567 |
|---|--|--|-------|----------------|
| | | | Pos. | m ² |
| Feldgemüse (einschl. Flachfolie/Vlies, Netzhäuser, Niederglas) | | | 6011 | |
| Flächen in befestigten Gewächshäusern mit Glas-, Folien- oder Kunststoffeindeckung sowie unbefestigte Folientunnels | | | 6012 | |
| Gemüsefläche insgesamt (Summe 6011 - 6012) | | | 6013 | |

Abbildung 1: Fragebogen - Gartenbau (Teil 1)

Direktion Raumwirtschaft
Agrarstrukturerhebung 2010, Gartenbau-Modul

Gemüsebau im Jahr 2010 (Anbauflächen einschl. Mehrfachnutzung)

| Gartenbaubetrieb (GB) und Feldgemüsebetrieb (FG) | Betr. | 1234567 | | |
|--|-------|----------------------------|-----------------------|---------------------------|
| | | Gewächshäuser ¹ | Freiland ² | Verarbeitung ³ |
| | Pos. | m ² | | |
| Fisolen | 6201 | | | |
| Grünerbsen | 6202 | | | |
| Einlegegurken (inkl. Schälgurken) | 6203 | | | |
| Salatgurken, Feldgurken | 6204 | | | |
| Karfiol und Brokkoli | 6205 | | | |
| Kraut | 6206 | | | |
| Andere Kohlgemüse | 6207 | | | |
| Karotten | 6208 | | | |
| Kopfsalat, Bummerlsalat (Lactuca sativa L.) | 6209 | | | |
| Sonstige Blattsalate | 6210 | | | |
| Knollensellerie | 6211 | | | |
| Kräuter | 6212 | | | |
| Kren | 6213 | | | |
| Paprika bunt (inkl. Capia) | 6214 | | | |
| Paprika grün | 6215 | | | |
| Radieschen | 6216 | | | |
| Rispen Tomaten | 6217 | | | |
| Sonstige Tomaten | 6218 | | | |
| Spargel | 6219 | | | |
| Spinat | 6220 | | | |
| Zwiebeln | 6221 | | | |
| Übrige Gemüsearten | 6222 | | | |
| Gemüsesaatgut und -jungpflanzen | 6223 | | | |

¹ Gewächshäuser = in Gewächshäusern einschl. Folientunnels

² Freiland = im Freiland einschl. Flachfolie/Mies, Netzhäuser, Niederglas

³ Verarbeitung = darunter für Verarbeitung (ohne Frischmarkt)

Gartenbaubetriebe (GB)

Alle weiteren Positionen sind nur für Gartenbaubetriebe anzugeben. Haben Sie nur Feldgemüse, vergessen Sie bitte nicht, den Bearbeitungsstand am Ende des Blattes anzugeben.

| Art des Betriebs | Betr. | 1234567 | |
|------------------|-------|---------|--|
| | Pos. | | |
| | 6021 | -- | |

| Anzahl und Fläche der Glashäuser einschl. Kunststoffeindeckung (ohne Foliengewächshäuser und Folientunnels) nach Altersgruppen | Betr. | 1234567 | |
|--|-------|---------|----------------|
| | Pos. | Anzahl | m ² |
| älter als 30 Jahre | 6041 | | |
| 21 bis 30 Jahre | 6042 | | |
| 11 bis 20 Jahre | 6043 | | |
| bis inkl. 10 Jahre | 6044 | | |

| Anzahl der Heizanlagen nach Altersgruppen | Betr. | 1234567 | |
|---|------------|---------|--|
| | Pos. | Anzahl | |
| älter als 30 Jahre | Kessel | 6051 | |
| | Brenner | 6052 | |
| | Heizkanone | 6053 | |
| 21 bis 30 Jahre | Kessel | 6054 | |
| | Brenner | 6055 | |
| | Heizkanone | 6056 | |
| 11 bis 20 Jahre | Kessel | 6057 | |
| | Brenner | 6058 | |
| | Heizkanone | 6059 | |
| bis inkl. 10 Jahre | Kessel | 6060 | |
| | Brenner | 6061 | |
| | Heizkanone | 6062 | |

Abbildung 2: Fragebogen - Gartenbau (Teil 2)

Direktion Raumwirtschaft
Agrarstrukturerhebung 2010, Gartenbau-Modul

| Brennstoffe und Energie | | Betr: | 1234567 | |
|---|---------|----------------------|---------|--|
| Pos. | Einheit | Jahresverbrauch 2009 | | |
| Ofenheizöl (rot gefärbt) | 6063 | | | |
| Heizöl | 6064 | Liter | | |
| Kohle einschl. Koks | 6065 | Tonnen | | |
| Erdgas | 6066 | m³ | | |
| Flüssiggas | 6067 | Tonnen | | |
| Fernwärme | 6068 | MWh | | |
| Biogene Brennstoffe | | | | |
| Pellets | 6069 | Tonnen | | |
| Hackschnitzel, Holzabfälle | 6070 | Schüttraum- | | |
| Rinde | 6071 | meter | | |
| Sonstige Biogene Brennstoffe (Stroh, Biogas usw.) | 6072 | | -- | |

Blumen und Zierpflanzenbau (einschl. Mehrfachnutzung) im Jahr 2010

| Schnittblumen | | Betr: | 1234567 | |
|---|---------|-------|---------|--|
| Pos. | Einheit | m² | | |
| In Gewächshäusern einschl. begehbaren Folientunnels | 6101 | | | |
| Im Freiland | 6103 | | | |

| Topfpflanzen/Beet- und Balkonpflanzen | | Betr: | 1234567 | |
|---------------------------------------|---------|-------|---------|--|
| Pos. | Einheit | Stück | | |
| Topfpflanzen | 6111 | | | |
| Beet- und Balkonpflanzen | 6112 | | | |

| Jungpflanzen zum Verkauf | | Betr: | 1234567 | |
|--------------------------|---------|-------|---------|--|
| Pos. | Einheit | Stück | | |
| Schnittblumen | 6122 | | | |
| Topfpflanzen | 6123 | | | |
| Gemüsejungpflanzen | 6124 | | | |

Baumschulen im Jahr 2010

| Baumschulmäßig genutzte Fläche insgesamt | | Betr: | 1234567 | |
|--|---------|-------|---------|--|
| Pos. | Einheit | m² | | |
| 6130 | | | | |

| | | Betr: | 1234567 | |
|---------------------------|-----------|----------------------|---|--------------|
| Pos. | Einheit | Stück | | |
| | | Produktion insgesamt | Verkaufsfähige Ware aus eigener Produktion im Jahr 2010 | |
| | | | ohne Jungpflanzen | Jungpflanzen |
| Obstgehölze | 6131 | | | |
| Rosen | 6132 | | | |
| Laubgehölze | Bäume | 6133 | | |
| | Sträucher | 6134 | | |
| | Insgesamt | 6135 | | |
| Nadelgehölze | 6136 | | | |
| Stauden und Alpenpflanzen | 6137 | | | |

BITTE SCHLIESSEN SIE DAS BLATT ABI

Das Blatt wird bearbeitet.
 Die Einträge zu diesem Blatt sind abgeschlossen.

Ergebnisse der Eingabepfung (Mit Doppelklick auf einen Fehler springen Sie zur betroffenen Frage)

- Sie bewirtschaften Ackerlandflächen. Bitte machen Sie die entsprechende Angabe in Position 2515.
- Sie bewirtschaften Ackerlandflächen. Bitte machen Sie die entsprechenden Angaben zu den Methoden der Bodenbearbeitung (Pos. 2501 bis 2503).

Abbildung 3: Fragebogen - Gartenbau (Teil 3)



TABELLEN

**FLÄCHENVERTEILUNG DER
(Flächenangaben)**

| Bezeichnung | Größenstufen nach der gärtnerischen Nutzfläche | | | | | | | |
|-------------|--|--------|---------------|--------|--------------------------|--------|-----------------------|--------|
| | Insgesamt | | unter 0,25 ha | | 0,25 ha bis unter 0,5 ha | | 0,5 ha bis unter 1 ha | |
| | Be- triebe | Fläche | Be- triebe | Fläche | Be- triebe | Fläche | Be- triebe | Fläche |

ÖSTERREICH

GARTENBAU INSGESAMT

| | | | | | | | | |
|---|--------------|-----------------|------------|--------------|------------|--------------|------------|---------------|
| Flächen in befestigten Gewächshäusern mit Glas-, Folien- oder Kunststoffeindeckung sowie unbefestigte Folientunnels | 1.141 | 505,24 | 442 | 42,40 | 221 | 49,80 | 186 | 85,05 |
| Glashaus einschl. Kunststoffeindeckung | | | | | | | | |
| beheizt | 781 | 283,88 | 318 | 20,21 | 163 | 24,15 | 121 | 40,96 |
| nicht beheizt | 298 | 52,13 | 99 | 4,87 | 57 | 6,01 | 60 | 13,47 |
| Foliengewächshaus | | | | | | | | |
| beheizt | 237 | 54,99 | 90 | 4,59 | 61 | 6,11 | 37 | 9,17 |
| nicht beheizt | 175 | 27,10 | 50 | 1,97 | 32 | 2,34 | 28 | 3,55 |
| Folientunnel unter 7,5 m Basisbreite | | | | | | | | |
| beheizt | 60 | 5,42 | 33 | 1,08 | 12 | 1,64 | 7 | 0,60 |
| nicht beheizt | 167 | 16,16 | 61 | 2,60 | 28 | 1,69 | 29 | 3,17 |
| Folientunnel über 7,5 m Basisbreite | | | | | | | | |
| beheizt | 136 | 15,74 | 54 | 3,22 | 32 | 3,15 | 20 | 3,09 |
| nicht beheizt | 224 | 49,82 | 63 | 3,86 | 41 | 4,71 | 47 | 11,03 |
| Freilandfläche einschl. Flachfolie/Vlies, Netzhäuser, Baumschulkulturen, Niederglas und Feldgemüse | 941 | 1.638,77 | 244 | 20,65 | 194 | 45,89 | 157 | 81,28 |
| Gärtnerisch genutzte Fläche insgesamt | 1.414 | 2.144,01 | 482 | 63,05 | 270 | 95,69 | 234 | 166,33 |

GEMÜSE

| | | | | | | | | |
|---|------------|---------------|-----------|--------------|-----------|--------------|-----------|--------------|
| Flächen in befestigten Gewächshäusern mit Glas-, Folien- oder Kunststoffeindeckung sowie unbefestigte Folientunnels | 373 | 292,55 | 85 | 7,84 | 48 | 11,84 | 84 | 47,55 |
| Glashaus einschl. Kunststoffeindeckung | | | | | | | | |
| beheizt | 189 | 154,27 | 22 | 0,84 | 18 | 2,44 | 46 | 21,86 |
| nicht beheizt | 137 | 35,21 | 24 | 1,81 | 24 | 3,42 | 29 | 7,76 |
| Foliengewächshaus | | | | | | | | |
| beheizt | 44 | 31,04 | 6 | 0,31 | 2 | 0,10 | 10 | 3,19 |
| nicht beheizt | 65 | 17,55 | 12 | 0,62 | 8 | 1,28 | 12 | 2,70 |
| Folientunnel unter 7,5 m Basisbreite | | | | | | | | |
| beheizt | 11 | 1,74 | 3 | 0,20 | 3 | 0,49 | 2 | 0,28 |
| nicht beheizt | 63 | 11,23 | 19 | 1,53 | 12 | 1,24 | 12 | 1,88 |
| Folientunnel über 7,5 m Basisbreite | | | | | | | | |
| beheizt | 23 | 3,73 | 2 | 0,06 | 3 | 0,12 | 8 | 1,33 |
| nicht beheizt | 103 | 37,79 | 25 | 2,46 | 17 | 2,74 | 26 | 8,56 |
| Freilandfläche einschl. Flachfolie/Vlies, Netzhäuser, Baumschulkulturen, Niederglas und Feldgemüse | 205 | 267,57 | 43 | 3,87 | 34 | 8,42 | 33 | 16,82 |
| Gärtnerisch genutzte Fläche insgesamt | 399 | 560,12 | 92 | 11,70 | 54 | 20,26 | 88 | 64,36 |

GARTENBAUBETRIEBE
in Hektar)

Tabelle 1

| Größenstufen nach der gärtnerischen Nutzfläche | | | | | | | | Bezeichnung |
|--|--------|---------------------|--------|---------------------|--------|---------------|--------|-------------|
| 1 ha bis unter 2 ha | | 2 ha bis unter 3 ha | | 3 ha bis unter 5 ha | | 5 ha und mehr | | |
| Be- triebe | Fläche | Be- triebe | Fläche | Be- triebe | Fläche | Be- triebe | Fläche | |

ÖSTERREICH

GARTENBAU INSGESAMT

| | | | | | | | | |
|------------|---------------|-----------|---------------|-----------|---------------|-----------|-----------------|---|
| 155 | 118,97 | 52 | 49,04 | 43 | 61,98 | 42 | 98,00 | Flächen in befestigten Gewächshäusern mit Glas-, Folien- oder Kunststoffeindeckung sowie unbefestigte Folientunnels |
| 101 | 64,43 | 29 | 28,44 | 30 | 32,16 | 19 | 73,53 | Glashaus einschl. Kunststoffeindeckung beheizt |
| 46 | 13,44 | 14 | 6,38 | 8 | 4,51 | 14 | 3,46 | nicht beheizt |
| 25 | 8,60 | 9 | 7,44 | 12 | 12,07 | 3 | 7,01 | Foliengewächshaus beheizt |
| 34 | 12,39 | 12 | 2,52 | 10 | 2,01 | 9 | 2,33 | nicht beheizt |
| 4 | 0,88 | 2 | 0,13 | 2 | 1,09 | - | - | Folientunnel unter 7,5 m Basisbreite beheizt |
| 25 | 5,86 | 7 | 0,66 | 8 | 1,22 | 9 | 0,95 | nicht beheizt |
| 18 | 3,09 | 7 | 2,12 | 5 | 1,07 | - | - | Folientunnel über 7,5 m Basisbreite beheizt |
| 39 | 10,28 | 10 | 1,36 | 9 | 7,85 | 15 | 10,73 | nicht beheizt |
| 160 | 180,52 | 66 | 137,01 | 53 | 178,24 | 67 | 995,18 | Freilandfläche einschl. Flachfolie/Vlies, Netzhäuser, Baumschulkulturen, Niederglas und Feldgemüse |
| 215 | 299,49 | 77 | 186,05 | 63 | 240,22 | 73 | 1.093,19 | Gärtnerisch genutzte Fläche insgesamt |

GEMÜSE

| | | | | | | | | |
|-----------|---------------|-----------|--------------|-----------|--------------|-----------|---------------|---|
| 93 | 93,87 | 26 | 30,00 | 22 | 40,52 | 15 | 60,94 | Flächen in befestigten Gewächshäusern mit Glas-, Folien- oder Kunststoffeindeckung sowie unbefestigte Folientunnels |
| 66 | 49,56 | 13 | 16,38 | 13 | 19,30 | 11 | 43,88 | Glashaus einschl. Kunststoffeindeckung beheizt |
| 38 | 10,73 | 11 | 5,42 | 8 | 4,51 | 3 | 1,57 | nicht beheizt |
| 16 | 7,12 | 4 | 5,27 | 5 | 8,79 | 1 | 6,25 | Foliengewächshaus beheizt |
| 22 | 10,77 | 6 | 1,13 | 4 | 0,97 | 1 | 0,08 | nicht beheizt |
| 3 | 0,77 | - | - | - | - | - | - | Folientunnel unter 7,5 m Basisbreite beheizt |
| 12 | 4,92 | 2 | 0,53 | 3 | 0,53 | 3 | 0,60 | nicht beheizt |
| 7 | 1,73 | 1 | 0,30 | 2 | 0,19 | - | - | Folientunnel über 7,5 m Basisbreite beheizt |
| 23 | 8,26 | 5 | 0,97 | 5 | 6,23 | 2 | 8,56 | nicht beheizt |
| 50 | 43,21 | 19 | 35,55 | 14 | 41,36 | 12 | 118,35 | Freilandfläche einschl. Flachfolie/Vlies, Netzhäuser, Baumschulkulturen, Niederglas und Feldgemüse |
| 99 | 137,08 | 27 | 65,55 | 22 | 81,88 | 17 | 179,29 | Gärtnerisch genutzte Fläche insgesamt |

**FLÄCHENVERTEILUNG DER
(Flächenangaben)**

| Bezeichnung | Größenstufen nach der gärtnerischen Nutzfläche | | | | | | | |
|-------------|--|--------|---------------|--------|--------------------------|--------|-----------------------|--------|
| | Insgesamt | | unter 0,25 ha | | 0,25 ha bis unter 0,5 ha | | 0,5 ha bis unter 1 ha | |
| | Be- triebe | Fläche | Be- triebe | Fläche | Be- triebe | Fläche | Be- triebe | Fläche |

ÖSTERREICH

BLUMEN UND ZIERPFLANZEN

| | | | | | | | | |
|---|------------|---------------|------------|--------------|------------|--------------|-----------|--------------|
| Flächen in befestigten Gewächshäusern mit Glas-, Folien- oder Kunststoffeindeckung sowie unbefestigte Folientunnels | 671 | 201,13 | 348 | 34,36 | 164 | 37,71 | 91 | 36,70 |
| Glashaus einschl. Kunststoffeindeckung | | | | | | | | |
| beheizt | 575 | 128,85 | 295 | 19,36 | 145 | 21,71 | 74 | 19,08 |
| nicht beheizt | 142 | 14,52 | 74 | 3,02 | 31 | 2,57 | 30 | 5,55 |
| Foliengewächshaus | | | | | | | | |
| beheizt | 183 | 23,49 | 84 | 4,28 | 57 | 5,96 | 24 | 5,90 |
| nicht beheizt | 82 | 5,72 | 38 | 1,35 | 19 | 0,97 | 11 | 0,56 |
| Folientunnel unter 7,5 m Basisbreite | | | | | | | | |
| beheizt | 49 | 3,68 | 30 | 0,88 | 9 | 1,15 | 5 | 0,32 |
| nicht beheizt | 72 | 3,82 | 37 | 1,03 | 13 | 0,37 | 13 | 1,21 |
| Folientunnel über 7,5 m Basisbreite | | | | | | | | |
| beheizt | 110 | 11,81 | 52 | 3,16 | 29 | 3,03 | 12 | 1,76 |
| nicht beheizt | 90 | 9,24 | 35 | 1,28 | 24 | 1,96 | 19 | 2,33 |
| Freilandfläche einschl. Flachfolie/Vlies, Netzhäuser, Baumschulkulturen, Niederglas und Feldgemüse | 451 | 198,14 | 181 | 13,23 | 123 | 24,32 | 76 | 31,22 |
| Gärtnerisch genutzte Fläche insgesamt | 730 | 399,27 | 370 | 47,59 | 179 | 62,03 | 98 | 67,92 |

BAUMSCHULE

| | | | | | | | | |
|---|------------|-----------------|-----------|-------------|-----------|--------------|-----------|--------------|
| Flächen in befestigten Gewächshäusern mit Glas-, Folien- oder Kunststoffeindeckung sowie unbefestigte Folientunnels | 97 | 11,56 | 9 | 0,21 | 9 | 0,25 | 11 | 0,80 |
| Glashaus einschl. Kunststoffeindeckung | | | | | | | | |
| beheizt | 17 | 0,76 | 1 | 0,01 | - | - | 1 | 0,02 |
| nicht beheizt | 19 | 2,39 | 1 | 0,03 | 2 | 0,02 | 1 | 0,16 |
| Foliengewächshaus | | | | | | | | |
| beheizt | 10 | 0,47 | - | - | 2 | 0,05 | 3 | 0,08 |
| nicht beheizt | 28 | 3,84 | - | - | 5 | 0,09 | 5 | 0,30 |
| Folientunnel unter 7,5 m Basisbreite | | | | | | | | |
| beheizt | - | - | - | - | - | - | - | - |
| nicht beheizt | 32 | 1,11 | 5 | 0,04 | 3 | 0,08 | 4 | 0,09 |
| Folientunnel über 7,5 m Basisbreite | | | | | | | | |
| beheizt | 3 | 0,20 | - | - | - | - | - | - |
| nicht beheizt | 31 | 2,79 | 3 | 0,12 | - | - | 2 | 0,15 |
| Freilandfläche einschl. Flachfolie/Vlies, Netzhäuser, Baumschulkulturen, Niederglas und Feldgemüse | 285 | 1.173,06 | 20 | 3,55 | 37 | 13,16 | 48 | 33,24 |
| Gärtnerisch genutzte Fläche insgesamt | 285 | 1.184,62 | 20 | 3,76 | 37 | 13,41 | 48 | 34,04 |

GARTENBAUBETRIEBE
in Hektar)

Tabelle 1

| Größenstufen nach der gärtnerischen Nutzfläche | | | | | | | | Bezeichnung |
|--|--------|---------------------|--------|---------------------|--------|---------------|--------|-------------|
| 1 ha bis unter 2 ha | | 2 ha bis unter 3 ha | | 3 ha bis unter 5 ha | | 5 ha und mehr | | |
| Be- triebe | Fläche | Be- triebe | Fläche | Be- triebe | Fläche | Be- triebe | Fläche | |

ÖSTERREICH

BLUMEN UND ZIERPFLANZEN

| | | | | | | | | |
|-----------|--------------|-----------|--------------|-----------|--------------|----------|--------------|---|
| 38 | 22,44 | 13 | 17,99 | 13 | 20,43 | 4 | 31,50 | Flächen in befestigten Gewächshäusern mit Glas-, Folien- oder Kunststoffeindeckung sowie unbefestigte Folientunnels |
| 32 | 14,71 | 12 | 11,96 | 13 | 12,64 | 4 | 29,39 | Glashaus einschl. Kunststoffeindeckung beheizt |
| 5 | 2,45 | 2 | 0,93 | - | - | - | - | nicht beheizt |
| 8 | 1,35 | 4 | 2,10 | 5 | 3,20 | 1 | 0,70 | Foliengewächshaus beheizt |
| 8 | 1,03 | 3 | 0,94 | 2 | 0,48 | 1 | 0,40 | nicht beheizt |
| 1 | 0,11 | 2 | 0,13 | 2 | 1,09 | - | - | Folientunnel unter 7,5 m Basisbreite beheizt |
| 5 | 0,52 | 1 | 0,05 | 3 | 0,64 | - | - | nicht beheizt |
| 9 | 1,24 | 5 | 1,74 | 3 | 0,88 | - | - | Folientunnel über 7,5 m Basisbreite beheizt |
| 8 | 1,02 | 1 | 0,14 | 2 | 1,51 | 1 | 1,01 | nicht beheizt |
| 42 | 42,94 | 12 | 18,19 | 12 | 34,29 | 5 | 33,96 | Freilandfläche einschl. Flachfolie/Vlies, Netzhäuser, Baumschulkulturen, Niederglas und Feldgemüse |
| 48 | 65,38 | 15 | 36,17 | 14 | 54,72 | 6 | 65,46 | Gärtnerisch genutzte Fläche insgesamt |

BAUMSCHULE

| | | | | | | | | |
|-----------|--------------|-----------|--------------|-----------|---------------|-----------|---------------|---|
| 24 | 2,66 | 13 | 1,05 | 8 | 1,03 | 23 | 5,56 | Flächen in befestigten Gewächshäusern mit Glas-, Folien- oder Kunststoffeindeckung sowie unbefestigte Folientunnels |
| 3 | 0,15 | 4 | 0,10 | 4 | 0,22 | 4 | 0,26 | Glashaus einschl. Kunststoffeindeckung beheizt |
| 3 | 0,26 | 1 | 0,03 | - | - | 11 | 1,89 | nicht beheizt |
| 1 | 0,14 | 1 | 0,07 | 2 | 0,08 | 1 | 0,06 | Foliengewächshaus beheizt |
| 4 | 0,59 | 3 | 0,45 | 4 | 0,56 | 7 | 1,85 | nicht beheizt |
| - | - | - | - | - | - | - | - | Folientunnel unter 7,5 m Basisbreite beheizt |
| 8 | 0,41 | 4 | 0,08 | 2 | 0,05 | 6 | 0,35 | nicht beheizt |
| 2 | 0,12 | 1 | 0,08 | - | - | - | - | Folientunnel über 7,5 m Basisbreite beheizt |
| 8 | 0,99 | 4 | 0,26 | 2 | 0,11 | 12 | 1,16 | nicht beheizt |
| 68 | 94,37 | 35 | 83,27 | 27 | 102,59 | 50 | 842,87 | Freilandfläche einschl. Flachfolie/Vlies, Netzhäuser, Baumschulkulturen, Niederglas und Feldgemüse |
| 68 | 97,03 | 35 | 84,32 | 27 | 103,62 | 50 | 848,44 | Gärtnerisch genutzte Fläche insgesamt |

**FLÄCHENVERTEILUNG DER
(Flächenangaben)**

| Bezeichnung | Größenstufen nach der gärtnerischen Nutzfläche | | | | | | | |
|-------------|--|--------|---------------|--------|--------------------------|--------|-----------------------|--------|
| | Insgesamt | | unter 0,25 ha | | 0,25 ha bis unter 0,5 ha | | 0,5 ha bis unter 1 ha | |
| | Be- triebe | Fläche | Be- triebe | Fläche | Be- triebe | Fläche | Be- triebe | Fläche |

BURGENLAND

GARTENBAU INSGESAMT

| | | | | | | | | |
|---|-----------|---------------|-----------|-------------|-----------|-------------|-----------|-------------|
| Flächen in befestigten Gewächshäusern mit Glas-, Folien- oder Kunststoffeindeckung sowie unbefestigte Folientunnels | 68 | 90,49 | 22 | 2,73 | 11 | 3,40 | 10 | 4,39 |
| Glashaus einschl. Kunststoffeindeckung | | | | | | | | |
| beheizt | 20 | 36,33 | 6 | 0,37 | 3 | 0,56 | 2 | 0,18 |
| nicht beheizt | 10 | 6,72 | 3 | 0,14 | 2 | 0,14 | 2 | 0,12 |
| Foliengewächshaus | | | | | | | | |
| beheizt | 12 | 19,63 | 2 | 0,26 | 3 | 0,46 | 1 | 0,05 |
| nicht beheizt | 6 | 3,05 | 1 | 0,03 | 1 | 0,29 | 1 | 0,59 |
| Folientunnel unter 7,5 m Basisbreite | | | | | | | | |
| beheizt | 1 | 0,32 | - | - | 1 | 0,32 | - | - |
| nicht beheizt | 18 | 5,40 | 8 | 1,05 | 2 | 0,71 | 2 | 0,69 |
| Folientunnel über 7,5 m Basisbreite | | | | | | | | |
| beheizt | 3 | 0,31 | 1 | 0,03 | 1 | 0,16 | - | - |
| nicht beheizt | 21 | 18,75 | 6 | 0,86 | 3 | 0,77 | 5 | 2,76 |
| Freilandfläche einschl. Flachfolie/Vlies, Netzhäuser, Baumschulkulturen, Niederglas und Feldgemüse | 23 | 29,35 | 3 | 0,14 | 2 | 0,63 | 6 | 3,80 |
| Gärtnerisch genutzte Fläche insgesamt | 74 | 119,84 | 22 | 2,87 | 12 | 4,03 | 12 | 8,19 |

GEMÜSE

| | | | | | | | | |
|---|-----------|--------------|-----------|-------------|----------|-------------|----------|-------------|
| Flächen in befestigten Gewächshäusern mit Glas-, Folien- oder Kunststoffeindeckung sowie unbefestigte Folientunnels | 44 | 69,85 | 13 | 1,89 | 7 | 2,10 | 7 | 3,94 |
| Glashaus einschl. Kunststoffeindeckung | | | | | | | | |
| beheizt | 4 | 18,74 | - | - | - | - | - | - |
| nicht beheizt | 5 | 6,38 | 1 | 0,00 | 1 | 0,06 | - | - |
| Foliengewächshaus | | | | | | | | |
| beheizt | 5 | 18,16 | - | - | - | - | - | - |
| nicht beheizt | 4 | 2,72 | - | - | 1 | 0,29 | 1 | 0,59 |
| Folientunnel unter 7,5 m Basisbreite | | | | | | | | |
| beheizt | 1 | 0,32 | - | - | 1 | 0,32 | - | - |
| nicht beheizt | 15 | 5,20 | 8 | 1,05 | 2 | 0,71 | 2 | 0,69 |
| Folientunnel über 7,5 m Basisbreite | | | | | | | | |
| beheizt | - | - | - | - | - | - | - | - |
| nicht beheizt | 15 | 18,33 | 5 | 0,84 | 2 | 0,73 | 4 | 2,66 |
| Freilandfläche einschl. Flachfolie/Vlies, Netzhäuser, Baumschulkulturen, Niederglas und Feldgemüse | 8 | 3,51 | 2 | 0,09 | 2 | 0,63 | 1 | 0,65 |
| Gärtnerisch genutzte Fläche insgesamt | 45 | 73,36 | 13 | 1,98 | 8 | 2,73 | 7 | 4,59 |

GARTENBAUBETRIEBE
in Hektar)

Tabelle 1

| Größenstufen nach der gärtnerischen Nutzfläche | | | | | | | | Bezeichnung |
|--|--------|---------------------|--------|---------------------|--------|---------------|--------|-------------|
| 1 ha bis unter 2 ha | | 2 ha bis unter 3 ha | | 3 ha bis unter 5 ha | | 5 ha und mehr | | |
| Be- triebe | Fläche | Be- triebe | Fläche | Be- triebe | Fläche | Be- triebe | Fläche | |

BURGENLAND

GARTENBAU INSGESAMT

| | | | | | | | | |
|----|-------|---|-------|---|-------|---|-------|---|
| 8 | 8,59 | 5 | 6,57 | 8 | 26,22 | 4 | 38,60 | Flächen in befestigten Gewächshäusern mit Glas-, Folien- oder Kunststoffeindeckung sowie unbefestigte Folientunnels |
| 2 | 0,98 | 1 | 0,00 | 3 | 10,29 | 3 | 23,95 | Glashaus einschl. Kunststoffeindeckung |
| 1 | 1,62 | 1 | 1,70 | 1 | 3,00 | - | - | beheizt |
| - | - | 2 | 4,75 | 3 | 7,86 | 1 | 6,25 | nicht beheizt |
| 2 | 1,84 | - | - | 1 | 0,30 | - | - | Foliengewächshaus |
| - | - | - | - | - | - | - | - | beheizt |
| 4 | 2,86 | 1 | 0,04 | - | - | 1 | 0,06 | nicht beheizt |
| 1 | 0,11 | - | - | - | - | - | - | Folientunnel unter 7,5 m Basisbreite |
| 3 | 1,18 | 1 | 0,08 | 2 | 4,77 | 1 | 8,34 | beheizt |
| 5 | 4,09 | 4 | 8,29 | 1 | 4,81 | 2 | 7,59 | nicht beheizt |
| 10 | 12,68 | 6 | 14,86 | 8 | 31,03 | 4 | 46,19 | Freilandfläche einschl. Flachfolie/Vlies, Netzhäuser, Baumschulkulturen, Niederglas und Feldgemüse |
| | | | | | | | | Gärtnerisch genutzte Fläche insgesamt |

GEMÜSE

| | | | | | | | | |
|---|------|---|------|---|-------|---|-------|---|
| 6 | 7,30 | 3 | 6,45 | 6 | 22,63 | 2 | 25,54 | Flächen in befestigten Gewächshäusern mit Glas-, Folien- oder Kunststoffeindeckung sowie unbefestigte Folientunnels |
| - | - | - | - | 2 | 7,79 | 2 | 10,95 | Glashaus einschl. Kunststoffeindeckung |
| 1 | 1,62 | 1 | 1,70 | 1 | 3,00 | - | - | beheizt |
| - | - | 2 | 4,75 | 2 | 7,16 | 1 | 6,25 | nicht beheizt |
| 2 | 1,84 | - | - | - | - | - | - | Foliengewächshaus |
| - | - | - | - | - | - | - | - | beheizt |
| 3 | 2,76 | - | - | - | - | - | - | nicht beheizt |
| - | - | - | - | - | - | - | - | Folientunnel unter 7,5 m Basisbreite |
| 2 | 1,08 | - | - | 1 | 4,68 | 1 | 8,34 | beheizt |
| 1 | 0,50 | 1 | 1,00 | - | - | 1 | 0,64 | nicht beheizt |
| 6 | 7,80 | 3 | 7,45 | 6 | 22,63 | 2 | 26,18 | Freilandfläche einschl. Flachfolie/Vlies, Netzhäuser, Baumschulkulturen, Niederglas und Feldgemüse |
| | | | | | | | | Gärtnerisch genutzte Fläche insgesamt |

**FLÄCHENVERTEILUNG DER
(Flächenangaben)**

| Bezeichnung | Größenstufen nach der gärtnerischen Nutzfläche | | | | | | | |
|-------------|--|--------|---------------|--------|--------------------------|--------|-----------------------|--------|
| | Insgesamt | | unter 0,25 ha | | 0,25 ha bis unter 0,5 ha | | 0,5 ha bis unter 1 ha | |
| | Be- triebe | Fläche | Be- triebe | Fläche | Be- triebe | Fläche | Be- triebe | Fläche |

BURGENLAND

BLUMEN UND ZIERPFLANZEN

| | | | | | | | | |
|---|-----------|--------------|----------|-------------|----------|-------------|----------|-------------|
| Flächen in befestigten Gewächshäusern mit Glas-, Folien- oder Kunststoffeindeckung sowie unbefestigte Folientunnels | 20 | 20,38 | 9 | 0,84 | 4 | 1,29 | 3 | 0,45 |
| Glashaus einschl. Kunststoffeindeckung | | | | | | | | |
| beheizt | 15 | 17,59 | 6 | 0,37 | 3 | 0,56 | 2 | 0,18 |
| nicht beheizt | 5 | 0,34 | 2 | 0,14 | 1 | 0,08 | 2 | 0,12 |
| Foliengewächshaus | | | | | | | | |
| beheizt | 7 | 1,47 | 2 | 0,26 | 3 | 0,46 | 1 | 0,05 |
| nicht beheizt | 2 | 0,33 | 1 | 0,03 | - | - | - | - |
| Folientunnel unter 7,5 m Basisbreite | | | | | | | | |
| beheizt | - | - | - | - | - | - | - | - |
| nicht beheizt | 1 | 0,10 | - | - | - | - | - | - |
| Folientunnel über 7,5 m Basisbreite | | | | | | | | |
| beheizt | 3 | 0,31 | 1 | 0,03 | 1 | 0,16 | - | - |
| nicht beheizt | 4 | 0,25 | 1 | 0,02 | 1 | 0,04 | 1 | 0,10 |
| Freilandfläche einschl. Flachfolie/Vlies, Netzhäuser, Baumschulkulturen, Niederglas und Feldgemüse | 7 | 4,25 | 1 | 0,05 | - | - | 3 | 1,86 |
| Gärtnerisch genutzte Fläche insgesamt | 21 | 24,63 | 9 | 0,89 | 4 | 1,29 | 3 | 2,31 |

BAUMSCHULE

| | | | | | | | | |
|---|----------|--------------|----------|----------|----------|----------|----------|-------------|
| Flächen in befestigten Gewächshäusern mit Glas-, Folien- oder Kunststoffeindeckung sowie unbefestigte Folientunnels | 4 | 0,27 | - | - | - | - | - | - |
| Glashaus einschl. Kunststoffeindeckung | | | | | | | | |
| beheizt | 1 | 0,00 | - | - | - | - | - | - |
| nicht beheizt | - | - | - | - | - | - | - | - |
| Foliengewächshaus | | | | | | | | |
| beheizt | - | - | - | - | - | - | - | - |
| nicht beheizt | - | - | - | - | - | - | - | - |
| Folientunnel unter 7,5 m Basisbreite | | | | | | | | |
| beheizt | - | - | - | - | - | - | - | - |
| nicht beheizt | 2 | 0,10 | - | - | - | - | - | - |
| Folientunnel über 7,5 m Basisbreite | | | | | | | | |
| beheizt | - | - | - | - | - | - | - | - |
| nicht beheizt | 2 | 0,17 | - | - | - | - | - | - |
| Freilandfläche einschl. Flachfolie/Vlies, Netzhäuser, Baumschulkulturen, Niederglas und Feldgemüse | 8 | 21,59 | - | - | - | - | 2 | 1,29 |
| Gärtnerisch genutzte Fläche insgesamt | 8 | 21,86 | - | - | - | - | 2 | 1,29 |

GARTENBAUBETRIEBE
in Hektar)

Tabelle 1

| Größenstufen nach der gärtnerischen Nutzfläche | | | | | | | | Bezeichnung |
|--|--------|---------------------|--------|---------------------|--------|---------------|--------|-------------|
| 1 ha bis unter 2 ha | | 2 ha bis unter 3 ha | | 3 ha bis unter 5 ha | | 5 ha und mehr | | |
| Be- triebe | Fläche | Be- triebe | Fläche | Be- triebe | Fläche | Be- triebe | Fläche | |

BURGENLAND

BLUMEN UND ZIERPFLANZEN

| | | | | | | | | | |
|----------|-------------|---|---|----------|-------------|----------|--------------|--|---|
| | | | | | | | | | Flächen in befestigten Gewächshäusern mit Glas-, Folien- oder Kunststoffeindeckung sowie unbefestigte Folientunnels |
| 2 | 1,29 | - | - | 1 | 3,50 | 1 | 13,00 | | Glashaus einschl. Kunststoffeindeckung |
| 2 | 0,98 | - | - | 1 | 2,50 | 1 | 13,00 | | beheizt |
| - | - | - | - | - | - | - | - | | nicht beheizt |
| - | - | - | - | 1 | 0,70 | - | - | | Foliengewächshaus |
| - | - | - | - | 1 | 0,30 | - | - | | beheizt |
| - | - | - | - | - | - | - | - | | nicht beheizt |
| - | - | - | - | - | - | - | - | | Folientunnel unter 7,5 m Basisbreite |
| 1 | 0,10 | - | - | - | - | - | - | | beheizt |
| | | | | | | | | | nicht beheizt |
| 1 | 0,11 | - | - | - | - | - | - | | Folientunnel über 7,5 m Basisbreite |
| 1 | 0,10 | - | - | - | - | - | - | | beheizt |
| | | | | | | | | | nicht beheizt |
| 3 | 2,34 | - | - | - | - | - | - | | Freilandfläche einschl. Flachfolie/Vlies, Netzhäuser, Baumschulkulturen, Niederglas und Feldgemüse |
| 3 | 3,63 | - | - | 1 | 3,50 | 1 | 13,00 | | Gärtnerisch genutzte Fläche insgesamt |

BAUMSCHULE

| | | | | | | | | | |
|----------|-------------|----------|-------------|----------|-------------|----------|-------------|--|---|
| | | | | | | | | | Flächen in befestigten Gewächshäusern mit Glas-, Folien- oder Kunststoffeindeckung sowie unbefestigte Folientunnels |
| - | - | 2 | 0,12 | 1 | 0,09 | 1 | 0,06 | | Glashaus einschl. Kunststoffeindeckung |
| - | - | 1 | 0,00 | - | - | - | - | | beheizt |
| - | - | - | - | - | - | - | - | | nicht beheizt |
| - | - | - | - | - | - | - | - | | Foliengewächshaus |
| - | - | - | - | - | - | - | - | | beheizt |
| - | - | - | - | - | - | - | - | | nicht beheizt |
| - | - | - | - | - | - | - | - | | Folientunnel unter 7,5 m Basisbreite |
| - | - | 1 | 0,04 | - | - | 1 | 0,06 | | beheizt |
| | | | | | | | | | nicht beheizt |
| - | - | - | - | - | - | - | - | | Folientunnel über 7,5 m Basisbreite |
| - | - | 1 | 0,08 | 1 | 0,09 | - | - | | beheizt |
| | | | | | | | | | nicht beheizt |
| 1 | 1,25 | 3 | 7,29 | 1 | 4,81 | 1 | 6,95 | | Freilandfläche einschl. Flachfolie/Vlies, Netzhäuser, Baumschulkulturen, Niederglas und Feldgemüse |
| 1 | 1,25 | 3 | 7,41 | 1 | 4,90 | 1 | 7,01 | | Gärtnerisch genutzte Fläche insgesamt |

**FLÄCHENVERTEILUNG DER
(Flächenangaben)**

| Bezeichnung | Größenstufen nach der gärtnerischen Nutzfläche | | | | | | | |
|-------------|--|--------|---------------|--------|--------------------------|--------|-----------------------|--------|
| | Insgesamt | | unter 0,25 ha | | 0,25 ha bis unter 0,5 ha | | 0,5 ha bis unter 1 ha | |
| | Be- triebe | Fläche | Be- triebe | Fläche | Be- triebe | Fläche | Be- triebe | Fläche |

KÄRNTEN

GARTENBAU INSGESAMT

| | | | | | | | | |
|---|-----------|--------------|-----------|-------------|-----------|-------------|----------|-------------|
| Flächen in befestigten Gewächshäusern mit Glas-, Folien- oder Kunststoffeindeckung sowie unbefestigte Folientunnels | 66 | 11,34 | 35 | 3,62 | 20 | 4,05 | 5 | 2,16 |
| Glashaus einschl. Kunststoffeindeckung | | | | | | | | |
| beheizt | 51 | 4,64 | 29 | 1,73 | 16 | 1,60 | 4 | 0,90 |
| nicht beheizt | 14 | 0,73 | 8 | 0,26 | 3 | 0,16 | 1 | 0,24 |
| Foliengewächshaus | | | | | | | | |
| beheizt | 18 | 1,76 | 6 | 0,42 | 10 | 1,21 | 1 | 0,07 |
| nicht beheizt | 8 | 0,96 | 2 | 0,03 | 3 | 0,22 | 1 | 0,05 |
| Folientunnel unter 7,5 m Basisbreite | | | | | | | | |
| beheizt | 11 | 0,76 | 5 | 0,22 | 4 | 0,49 | 2 | 0,05 |
| nicht beheizt | 12 | 0,74 | 7 | 0,18 | 1 | 0,06 | 3 | 0,49 |
| Folientunnel über 7,5 m Basisbreite | | | | | | | | |
| beheizt | 11 | 0,87 | 8 | 0,52 | 2 | 0,11 | 1 | 0,23 |
| nicht beheizt | 10 | 0,88 | 5 | 0,26 | 2 | 0,20 | 2 | 0,11 |
| Freilandfläche einschl. Flachfolie/Vlies, Netzhäuser, Baumschulkulturen, Niederglas und Feldgemüse | 50 | 44,73 | 16 | 1,11 | 16 | 3,77 | 5 | 1,71 |
| Gärtnerisch genutzte Fläche insgesamt | 76 | 56,06 | 35 | 4,73 | 22 | 7,82 | 6 | 3,87 |

GEMÜSE

| | | | | | | | | |
|---|----------|-------------|----------|-------------|----------|-------------|----------|-------------|
| Flächen in befestigten Gewächshäusern mit Glas-, Folien- oder Kunststoffeindeckung sowie unbefestigte Folientunnels | 8 | 2,15 | 3 | 0,28 | 2 | 0,52 | 2 | 1,00 |
| Glashaus einschl. Kunststoffeindeckung | | | | | | | | |
| beheizt | 5 | 0,39 | 2 | 0,07 | 2 | 0,14 | 1 | 0,18 |
| nicht beheizt | 1 | 0,24 | - | - | - | - | 1 | 0,24 |
| Foliengewächshaus | | | | | | | | |
| beheizt | 1 | 0,06 | - | - | 1 | 0,06 | - | - |
| nicht beheizt | 1 | 0,35 | - | - | - | - | - | - |
| Folientunnel unter 7,5 m Basisbreite | | | | | | | | |
| beheizt | 2 | 0,20 | 1 | 0,08 | 1 | 0,12 | - | - |
| nicht beheizt | 4 | 0,54 | 1 | 0,00 | 1 | 0,06 | 2 | 0,48 |
| Folientunnel über 7,5 m Basisbreite | | | | | | | | |
| beheizt | - | - | - | - | - | - | - | - |
| nicht beheizt | 4 | 0,36 | 2 | 0,12 | 1 | 0,14 | 1 | 0,10 |
| Freilandfläche einschl. Flachfolie/Vlies, Netzhäuser, Baumschulkulturen, Niederglas und Feldgemüse | 6 | 2,89 | 2 | 0,11 | 2 | 0,36 | 1 | 0,20 |
| Gärtnerisch genutzte Fläche insgesamt | 8 | 5,04 | 3 | 0,38 | 2 | 0,88 | 2 | 1,20 |

GARTENBAUBETRIEBE
in Hektar)

Tabelle 1

| Größenstufen nach der gärtnerischen Nutzfläche | | | | | | | | Bezeichnung |
|--|--------|---------------------|--------|---------------------|--------|---------------|--------|-------------|
| 1 ha bis unter 2 ha | | 2 ha bis unter 3 ha | | 3 ha bis unter 5 ha | | 5 ha und mehr | | |
| Be-triebe | Fläche | Be-triebe | Fläche | Be-triebe | Fläche | Be-triebe | Fläche | |

KÄRNTEN

GARTENBAU INSGESAMT

| | | | | | | | | |
|----------|-------------|----------|--------------|----------|-------------|----------|--------------|---|
| 2 | 0,41 | 3 | 0,39 | - | - | 1 | 0,71 | Flächen in befestigten Gewächshäusern mit Glas-, Folien- oder Kunststoffeindeckung sowie unbefestigte Folientunnels |
| 1 | 0,40 | 1 | 0,01 | - | - | - | - | Glashaus einschl. Kunststoffeindeckung beheizt |
| - | - | 1 | 0,03 | - | - | 1 | 0,04 | nicht beheizt |
| - | - | - | - | - | - | 1 | 0,06 | Foliengewächshaus beheizt |
| - | - | 1 | 0,35 | - | - | 1 | 0,31 | nicht beheizt |
| - | - | - | - | - | - | - | - | Folientunnel unter 7,5 m Basisbreite beheizt |
| 1 | 0,01 | - | - | - | - | - | - | nicht beheizt |
| - | - | - | - | - | - | - | - | Folientunnel über 7,5 m Basisbreite beheizt |
| - | - | - | - | - | - | 1 | 0,30 | nicht beheizt |
| 4 | 5,54 | 6 | 14,15 | 1 | 3,50 | 2 | 14,95 | Freilandfläche einschl. Flachfolie/Vlies, Netzhäuser, Baumschulkulturen, Niederglas und Feldgemüse |
| 4 | 5,95 | 6 | 14,54 | 1 | 3,50 | 2 | 15,66 | Gärtnerisch genutzte Fläche insgesamt |

GEMÜSE

| | | | | | | | | |
|---|---|----------|-------------|---|---|---|---|---|
| - | - | 1 | 0,35 | - | - | - | - | Flächen in befestigten Gewächshäusern mit Glas-, Folien- oder Kunststoffeindeckung sowie unbefestigte Folientunnels |
| - | - | - | - | - | - | - | - | Glashaus einschl. Kunststoffeindeckung beheizt |
| - | - | - | - | - | - | - | - | nicht beheizt |
| - | - | - | - | - | - | - | - | Foliengewächshaus beheizt |
| - | - | 1 | 0,35 | - | - | - | - | nicht beheizt |
| - | - | - | - | - | - | - | - | Folientunnel unter 7,5 m Basisbreite beheizt |
| - | - | - | - | - | - | - | - | nicht beheizt |
| - | - | - | - | - | - | - | - | Folientunnel über 7,5 m Basisbreite beheizt |
| - | - | - | - | - | - | - | - | nicht beheizt |
| - | - | 1 | 2,22 | - | - | - | - | Freilandfläche einschl. Flachfolie/Vlies, Netzhäuser, Baumschulkulturen, Niederglas und Feldgemüse |
| - | - | 1 | 2,57 | - | - | - | - | Gärtnerisch genutzte Fläche insgesamt |

**FLÄCHENVERTEILUNG DER
(Flächenangaben)**

| Bezeichnung | Größenstufen nach der gärtnerischen Nutzfläche | | | | | | | |
|-------------|--|--------|---------------|--------|--------------------------|--------|-----------------------|--------|
| | Insgesamt | | unter 0,25 ha | | 0,25 ha bis unter 0,5 ha | | 0,5 ha bis unter 1 ha | |
| | Be- triebe | Fläche | Be- triebe | Fläche | Be- triebe | Fläche | Be- triebe | Fläche |

KÄRNTEN

BLUMEN UND ZIERPFLANZEN

| | | | | | | | | |
|---|-----------|--------------|-----------|-------------|-----------|-------------|----------|-------------|
| Flächen in befestigten Gewächshäusern mit Glas-, Folien- oder Kunststoffeindeckung sowie unbefestigte Folientunnels | 52 | 8,39 | 32 | 3,34 | 16 | 3,49 | 3 | 1,16 |
| Glashaus einschl. Kunststoffeindeckung | | | | | | | | |
| beheizt | 45 | 4,24 | 27 | 1,65 | 14 | 1,47 | 3 | 0,72 |
| nicht beheizt | 10 | 0,40 | 8 | 0,26 | 2 | 0,14 | - | - |
| Foliengewächshaus | | | | | | | | |
| beheizt | 16 | 1,63 | 6 | 0,42 | 9 | 1,14 | 1 | 0,07 |
| nicht beheizt | 5 | 0,28 | 2 | 0,03 | 2 | 0,20 | 1 | 0,05 |
| Folientunnel unter 7,5 m Basisbreite | | | | | | | | |
| beheizt | 9 | 0,56 | 4 | 0,14 | 3 | 0,37 | 2 | 0,05 |
| nicht beheizt | 7 | 0,19 | 6 | 0,18 | - | - | 1 | 0,01 |
| Folientunnel über 7,5 m Basisbreite | | | | | | | | |
| beheizt | 11 | 0,87 | 8 | 0,52 | 2 | 0,11 | 1 | 0,23 |
| nicht beheizt | 5 | 0,21 | 3 | 0,14 | 1 | 0,06 | 1 | 0,01 |
| Freilandfläche einschl. Flachfolie/Vlies, Netzhäuser, Baumschulkulturen, Niederglas und Feldgemüse | 31 | 8,47 | 14 | 1,00 | 12 | 2,56 | 3 | 1,01 |
| Gärtnerisch genutzte Fläche insgesamt | 55 | 16,87 | 32 | 4,34 | 18 | 6,05 | 3 | 2,17 |

BAUMSCHULE

| | | | | | | | | |
|---|-----------|--------------|----------|----------|----------|-------------|----------|-------------|
| Flächen in befestigten Gewächshäusern mit Glas-, Folien- oder Kunststoffeindeckung sowie unbefestigte Folientunnels | 6 | 0,80 | - | - | 2 | 0,04 | - | - |
| Glashaus einschl. Kunststoffeindeckung | | | | | | | | |
| beheizt | 1 | 0,01 | - | - | - | - | - | - |
| nicht beheizt | 3 | 0,09 | - | - | 1 | 0,02 | - | - |
| Foliengewächshaus | | | | | | | | |
| beheizt | 1 | 0,06 | - | - | - | - | - | - |
| nicht beheizt | 2 | 0,33 | - | - | 1 | 0,02 | - | - |
| Folientunnel unter 7,5 m Basisbreite | | | | | | | | |
| beheizt | - | - | - | - | - | - | - | - |
| nicht beheizt | 1 | 0,01 | - | - | - | - | - | - |
| Folientunnel über 7,5 m Basisbreite | | | | | | | | |
| beheizt | - | - | - | - | - | - | - | - |
| nicht beheizt | 1 | 0,30 | - | - | - | - | - | - |
| Freilandfläche einschl. Flachfolie/Vlies, Netzhäuser, Baumschulkulturen, Niederglas und Feldgemüse | 13 | 33,36 | - | - | 2 | 0,85 | 1 | 0,50 |
| Gärtnerisch genutzte Fläche insgesamt | 13 | 34,16 | - | - | 2 | 0,89 | 1 | 0,50 |

GARTENBAUBETRIEBE
in Hektar)

Tabelle 1

| Größenstufen nach der gärtnerischen Nutzfläche | | | | | | | | Bezeichnung |
|--|--------|---------------------|--------|---------------------|--------|---------------|--------|-------------|
| 1 ha bis unter 2 ha | | 2 ha bis unter 3 ha | | 3 ha bis unter 5 ha | | 5 ha und mehr | | |
| Be- triebe | Fläche | Be- triebe | Fläche | Be- triebe | Fläche | Be- triebe | Fläche | |

KÄRNTEN

BLUMEN UND ZIERPFLANZEN

| | | | | | | | | | |
|----------|-------------|----------|-------------|---|---|---|---|---|---|
| 1 | 0,40 | - | - | - | - | - | - | - | Flächen in befestigten Gewächshäusern mit Glas-, Folien- oder Kunststoffeindeckung sowie unbefestigte Folientunnels |
| 1 | 0,40 | - | - | - | - | - | - | - | Glashaus einschl. Kunststoffeindeckung beheizt |
| - | - | - | - | - | - | - | - | - | nicht beheizt |
| - | - | - | - | - | - | - | - | - | Foliengewächshaus beheizt |
| - | - | - | - | - | - | - | - | - | nicht beheizt |
| - | - | - | - | - | - | - | - | - | Folientunnel unter 7,5 m Basisbreite beheizt |
| - | - | - | - | - | - | - | - | - | nicht beheizt |
| - | - | - | - | - | - | - | - | - | Folientunnel über 7,5 m Basisbreite beheizt |
| - | - | - | - | - | - | - | - | - | nicht beheizt |
| 1 | 1,20 | 1 | 2,71 | - | - | - | - | - | Freilandfläche einschl. Flachfolie/Vlies, Netzhäuser, Baumschulkulturen, Niederglas und Feldgemüse |
| 1 | 1,60 | 1 | 2,71 | - | - | - | - | - | Gärtnerisch genutzte Fläche insgesamt |

BAUMSCHULE

| | | | | | | | | | |
|----------|-------------|----------|-------------|----------|-------------|----------|--------------|---|---|
| 1 | 0,01 | 2 | 0,04 | - | - | 1 | 0,71 | - | Flächen in befestigten Gewächshäusern mit Glas-, Folien- oder Kunststoffeindeckung sowie unbefestigte Folientunnels |
| - | - | 1 | 0,01 | - | - | - | - | - | Glashaus einschl. Kunststoffeindeckung beheizt |
| - | - | 1 | 0,03 | - | - | 1 | 0,04 | - | nicht beheizt |
| - | - | - | - | - | - | 1 | 0,06 | - | Foliengewächshaus beheizt |
| - | - | - | - | - | - | 1 | 0,31 | - | nicht beheizt |
| - | - | - | - | - | - | - | - | - | Folientunnel unter 7,5 m Basisbreite beheizt |
| 1 | 0,01 | - | - | - | - | - | - | - | nicht beheizt |
| - | - | - | - | - | - | - | - | - | Folientunnel über 7,5 m Basisbreite beheizt |
| - | - | - | - | - | - | 1 | 0,30 | - | nicht beheizt |
| 3 | 4,34 | 4 | 9,22 | 1 | 3,50 | 2 | 14,95 | - | Freilandfläche einschl. Flachfolie/Vlies, Netzhäuser, Baumschulkulturen, Niederglas und Feldgemüse |
| 3 | 4,35 | 4 | 9,26 | 1 | 3,50 | 2 | 15,66 | - | Gärtnerisch genutzte Fläche insgesamt |

**FLÄCHENVERTEILUNG DER
(Flächenangaben)**

| Bezeichnung | Größenstufen nach der gärtnerischen Nutzfläche | | | | | | | |
|-------------|--|--------|---------------|--------|--------------------------|--------|-----------------------|--------|
| | Insgesamt | | unter 0,25 ha | | 0,25 ha bis unter 0,5 ha | | 0,5 ha bis unter 1 ha | |
| | Be- triebe | Fläche | Be- triebe | Fläche | Be- triebe | Fläche | Be- triebe | Fläche |

NIEDERÖSTERREICH

GARTENBAU INSGESAMT

| | | | | | | | | |
|---|------------|---------------|------------|--------------|-----------|--------------|-----------|--------------|
| Flächen in befestigten Gewächshäusern mit Glas-, Folien- oder Kunststoffeindeckung sowie unbefestigte Folientunnels | 269 | 74,30 | 123 | 11,44 | 64 | 11,66 | 35 | 11,79 |
| Glashaus einschl. Kunststoffeindeckung | | | | | | | | |
| beheizt | 198 | 47,81 | 102 | 6,82 | 45 | 5,98 | 25 | 5,66 |
| nicht beheizt | 83 | 9,10 | 33 | 1,53 | 21 | 1,59 | 18 | 2,88 |
| Foliengewächshaus | | | | | | | | |
| beheizt | 47 | 4,51 | 24 | 1,16 | 14 | 1,31 | 3 | 0,32 |
| nicht beheizt | 45 | 4,44 | 13 | 0,30 | 9 | 0,61 | 11 | 1,41 |
| Folientunnel unter 7,5 m Basisbreite | | | | | | | | |
| beheizt | 13 | 0,67 | 8 | 0,20 | 2 | 0,25 | - | - |
| nicht beheizt | 38 | 1,66 | 14 | 0,26 | 14 | 0,56 | 4 | 0,16 |
| Folientunnel über 7,5 m Basisbreite | | | | | | | | |
| beheizt | 30 | 1,95 | 15 | 0,83 | 9 | 0,50 | 2 | 0,18 |
| nicht beheizt | 38 | 4,17 | 11 | 0,32 | 9 | 0,86 | 8 | 1,18 |
| Freilandfläche einschl. Flachfolie/Vlies, Netzhäuser, Baumschulkulturen, Niederglas und Feldgemüse | 264 | 441,28 | 85 | 8,18 | 65 | 15,37 | 38 | 19,23 |
| Gärtnerisch genutzte Fläche insgesamt | 346 | 515,58 | 139 | 19,61 | 76 | 27,03 | 45 | 31,01 |

GEMÜSE

| | | | | | | | | |
|---|-----------|--------------|-----------|-------------|-----------|-------------|----------|-------------|
| Flächen in befestigten Gewächshäusern mit Glas-, Folien- oder Kunststoffeindeckung sowie unbefestigte Folientunnels | 46 | 31,50 | 12 | 0,75 | 10 | 1,90 | 8 | 4,17 |
| Glashaus einschl. Kunststoffeindeckung | | | | | | | | |
| beheizt | 24 | 22,80 | 7 | 0,19 | 4 | 0,12 | 3 | 1,52 |
| nicht beheizt | 21 | 3,58 | 5 | 0,36 | 7 | 0,72 | 4 | 1,00 |
| Foliengewächshaus | | | | | | | | |
| beheizt | 2 | 0,84 | 1 | 0,07 | - | - | - | - |
| nicht beheizt | 11 | 1,87 | 3 | 0,08 | 3 | 0,47 | 4 | 1,12 |
| Folientunnel unter 7,5 m Basisbreite | | | | | | | | |
| beheizt | 3 | 0,10 | 1 | 0,02 | 1 | 0,05 | - | - |
| nicht beheizt | 5 | 0,24 | 1 | 0,00 | 4 | 0,24 | - | - |
| Folientunnel über 7,5 m Basisbreite | | | | | | | | |
| beheizt | 4 | 0,22 | 1 | 0,03 | 2 | 0,05 | - | - |
| nicht beheizt | 8 | 1,85 | - | - | 3 | 0,25 | 3 | 0,54 |
| Freilandfläche einschl. Flachfolie/Vlies, Netzhäuser, Baumschulkulturen, Niederglas und Feldgemüse | 34 | 32,79 | 12 | 1,20 | 8 | 1,88 | 4 | 2,22 |
| Gärtnerisch genutzte Fläche insgesamt | 52 | 64,29 | 16 | 1,95 | 10 | 3,78 | 9 | 6,39 |

GARTENBAUBETRIEBE
in Hektar)

Tabelle 1

| Größenstufen nach der gärtnerischen Nutzfläche | | | | | | | | Bezeichnung |
|--|--------|---------------------|--------|---------------------|--------|---------------|--------|-------------|
| 1 ha bis unter 2 ha | | 2 ha bis unter 3 ha | | 3 ha bis unter 5 ha | | 5 ha und mehr | | |
| Be- triebe | Fläche | Be- triebe | Fläche | Be- triebe | Fläche | Be- triebe | Fläche | |

NIEDERÖSTERREICH

GARTENBAU INSGESAMT

| | | | | | | | | |
|-----------|--------------|-----------|--------------|-----------|--------------|-----------|---------------|---|
| 26 | 12,85 | 9 | 7,46 | 3 | 0,66 | 9 | 18,44 | Flächen in befestigten Gewächshäusern mit Glas-, Folien- oder Kunststoffeindeckung sowie unbefestigte Folientunnels |
| 15 | 7,93 | 4 | 5,84 | 1 | 0,21 | 6 | 15,36 | Glashaus einschl. Kunststoffeindeckung |
| 5 | 0,99 | 1 | 0,93 | 1 | 0,02 | 4 | 1,17 | beheizt |
| | | | | | | | | nicht beheizt |
| 4 | 0,95 | 1 | 0,07 | - | - | 1 | 0,70 | Foliengewächshaus |
| 6 | 0,56 | 3 | 0,45 | 1 | 0,21 | 2 | 0,90 | beheizt |
| | | | | | | | | nicht beheizt |
| 2 | 0,14 | 1 | 0,08 | - | - | - | - | Folientunnel unter 7,5 m Basisbreite |
| 3 | 0,45 | 2 | 0,02 | - | - | 1 | 0,20 | beheizt |
| | | | | | | | | nicht beheizt |
| 3 | 0,35 | 1 | 0,08 | - | - | - | - | Folientunnel über 7,5 m Basisbreite |
| 5 | 1,48 | - | - | 2 | 0,22 | 3 | 0,11 | beheizt |
| | | | | | | | | nicht beheizt |
| 37 | 47,78 | 12 | 26,13 | 10 | 38,27 | 17 | 286,33 | Freilandfläche einschl. Flachfolie/Vlies, Netzhäuser, Baumschulkulturen, Niederglas und Feldgemüse |
| 43 | 60,63 | 14 | 33,59 | 10 | 38,93 | 19 | 304,77 | Gärtnerisch genutzte Fläche insgesamt |

GEMÜSE

| | | | | | | | | |
|----------|--------------|----------|--------------|----------|-------------|----------|--------------|---|
| 8 | 5,67 | 4 | 6,28 | 1 | 0,23 | 3 | 12,51 | Flächen in befestigten Gewächshäusern mit Glas-, Folien- oder Kunststoffeindeckung sowie unbefestigte Folientunnels |
| 4 | 3,36 | 3 | 5,35 | - | - | 3 | 12,27 | Glashaus einschl. Kunststoffeindeckung |
| 2 | 0,31 | 1 | 0,93 | 1 | 0,02 | 1 | 0,24 | beheizt |
| | | | | | | | | nicht beheizt |
| 1 | 0,77 | - | - | - | - | - | - | Foliengewächshaus |
| - | - | - | - | 1 | 0,21 | - | - | beheizt |
| | | | | | | | | nicht beheizt |
| 1 | 0,03 | - | - | - | - | - | - | Folientunnel unter 7,5 m Basisbreite |
| - | - | - | - | - | - | - | - | beheizt |
| | | | | | | | | nicht beheizt |
| 1 | 0,14 | - | - | - | - | - | - | Folientunnel über 7,5 m Basisbreite |
| 2 | 1,06 | - | - | - | - | - | - | beheizt |
| | | | | | | | | nicht beheizt |
| 5 | 5,56 | 2 | 3,94 | 1 | 3,29 | 2 | 14,69 | Freilandfläche einschl. Flachfolie/Vlies, Netzhäuser, Baumschulkulturen, Niederglas und Feldgemüse |
| 8 | 11,23 | 4 | 10,22 | 1 | 3,52 | 4 | 27,20 | Gärtnerisch genutzte Fläche insgesamt |

**FLÄCHENVERTEILUNG DER
(Flächenangaben)**

| Bezeichnung | Größenstufen nach der gärtnerischen Nutzfläche | | | | | | | |
|-------------|--|--------|---------------|--------|--------------------------|--------|-----------------------|--------|
| | Insgesamt | | unter 0,25 ha | | 0,25 ha bis unter 0,5 ha | | 0,5 ha bis unter 1 ha | |
| | Be- triebe | Fläche | Be- triebe | Fläche | Be- triebe | Fläche | Be- triebe | Fläche |

NIEDERÖSTERREICH

BLUMEN UND ZIERPFLANZEN

| | | | | | | | | |
|---|------------|---------------|------------|--------------|-----------|--------------|-----------|--------------|
| Flächen in befestigten Gewächshäusern mit Glas-, Folien- oder Kunststoffeindeckung sowie unbefestigte Folientunnels | 195 | 39,06 | 106 | 10,60 | 50 | 9,66 | 25 | 7,48 |
| Glashaus einschl. Kunststoffeindeckung | | | | | | | | |
| beheizt | 170 | 24,76 | 95 | 6,64 | 41 | 5,85 | 21 | 4,12 |
| nicht beheizt | 55 | 4,38 | 27 | 1,13 | 13 | 0,86 | 14 | 1,88 |
| Foliengewächshaus | | | | | | | | |
| beheizt | 44 | 3,60 | 23 | 1,09 | 14 | 1,31 | 3 | 0,32 |
| nicht beheizt | 24 | 1,00 | 10 | 0,22 | 4 | 0,13 | 5 | 0,18 |
| Folientunnel unter 7,5 m Basisbreite | | | | | | | | |
| beheizt | 10 | 0,57 | 7 | 0,18 | 1 | 0,20 | - | - |
| nicht beheizt | 22 | 0,87 | 10 | 0,23 | 7 | 0,24 | 4 | 0,16 |
| Folientunnel über 7,5 m Basisbreite | | | | | | | | |
| beheizt | 26 | 1,73 | 14 | 0,80 | 7 | 0,45 | 2 | 0,18 |
| nicht beheizt | 24 | 2,15 | 10 | 0,31 | 6 | 0,61 | 5 | 0,64 |
| Freilandfläche einschl. Flachfolie/Vlies, Netzhäuser, Baumschulkulturen, Niederglas und Feldgemüse | 157 | 79,15 | 66 | 5,83 | 47 | 10,04 | 25 | 11,33 |
| Gärtnerisch genutzte Fläche insgesamt | 221 | 118,21 | 116 | 16,42 | 56 | 19,70 | 27 | 18,81 |

BAUMSCHULE

| | | | | | | | | |
|---|-----------|---------------|----------|-------------|-----------|-------------|----------|-------------|
| Flächen in befestigten Gewächshäusern mit Glas-, Folien- oder Kunststoffeindeckung sowie unbefestigte Folientunnels | 28 | 3,73 | 5 | 0,08 | 4 | 0,10 | 2 | 0,14 |
| Glashaus einschl. Kunststoffeindeckung | | | | | | | | |
| beheizt | 4 | 0,24 | - | - | - | - | 1 | 0,02 |
| nicht beheizt | 7 | 1,14 | 1 | 0,03 | 1 | 0,00 | - | - |
| Foliengewächshaus | | | | | | | | |
| beheizt | 1 | 0,07 | - | - | - | - | - | - |
| nicht beheizt | 10 | 1,57 | - | - | 2 | 0,02 | 2 | 0,12 |
| Folientunnel unter 7,5 m Basisbreite | | | | | | | | |
| beheizt | - | - | - | - | - | - | - | - |
| nicht beheizt | 11 | 0,55 | 3 | 0,03 | 3 | 0,08 | - | - |
| Folientunnel über 7,5 m Basisbreite | | | | | | | | |
| beheizt | - | - | - | - | - | - | - | - |
| nicht beheizt | 6 | 0,17 | 1 | 0,02 | - | - | - | - |
| Freilandfläche einschl. Flachfolie/Vlies, Netzhäuser, Baumschulkulturen, Niederglas und Feldgemüse | 73 | 329,35 | 7 | 1,16 | 10 | 3,45 | 9 | 5,67 |
| Gärtnerisch genutzte Fläche insgesamt | 73 | 333,08 | 7 | 1,24 | 10 | 3,56 | 9 | 5,81 |

GARTENBAUBETRIEBE
in Hektar)

Tabelle 1

| Größenstufen nach der gärtnerischen Nutzfläche | | | | | | | | Bezeichnung |
|--|--------|---------------------|--------|---------------------|--------|---------------|--------|-------------|
| 1 ha bis unter 2 ha | | 2 ha bis unter 3 ha | | 3 ha bis unter 5 ha | | 5 ha und mehr | | |
| Be- triebe | Fläche | Be- triebe | Fläche | Be- triebe | Fläche | Be- triebe | Fläche | |

NIEDERÖSTERREICH

BLUMEN UND ZIERPFLANZEN

| | | | | | | | | |
|-----------|--------------|----------|-------------|----------|-------------|----------|--------------|---|
| 11 | 6,27 | 1 | 0,65 | 1 | 0,41 | 1 | 4,00 | Flächen in befestigten Gewächshäusern mit Glas-, Folien- oder Kunststoffeindeckung sowie unbefestigte Folientunnels |
| 10 | 4,55 | 1 | 0,49 | 1 | 0,21 | 1 | 2,90 | Glashaus einschl. Kunststoffeindeckung beheizt |
| 1 | 0,50 | - | - | - | - | - | - | nicht beheizt |
| 3 | 0,18 | - | - | - | - | 1 | 0,70 | Foliengewächshaus beheizt |
| 4 | 0,08 | - | - | - | - | 1 | 0,40 | nicht beheizt |
| 1 | 0,11 | 1 | 0,08 | - | - | - | - | Folientunnel unter 7,5 m Basisbreite beheizt |
| 1 | 0,24 | - | - | - | - | - | - | nicht beheizt |
| 2 | 0,21 | 1 | 0,08 | - | - | - | - | Folientunnel über 7,5 m Basisbreite beheizt |
| 2 | 0,40 | - | - | 1 | 0,20 | - | - | nicht beheizt |
| 13 | 15,04 | 1 | 1,86 | 2 | 6,73 | 3 | 28,32 | Freilandfläche einschl. Flachfolie/Vlies, Netzhäuser, Baumschulkulturen, Niederglas und Feldgemüse |
| 16 | 21,31 | 1 | 2,51 | 2 | 7,14 | 3 | 32,32 | Gärtnerisch genutzte Fläche insgesamt |

BAUMSCHULE

| | | | | | | | | |
|-----------|--------------|----------|--------------|----------|--------------|-----------|---------------|---|
| 7 | 0,92 | 4 | 0,54 | 1 | 0,02 | 5 | 1,93 | Flächen in befestigten Gewächshäusern mit Glas-, Folien- oder Kunststoffeindeckung sowie unbefestigte Folientunnels |
| 1 | 0,03 | - | - | - | - | 2 | 0,19 | Glashaus einschl. Kunststoffeindeckung beheizt |
| 2 | 0,18 | - | - | - | - | 3 | 0,93 | nicht beheizt |
| - | - | 1 | 0,07 | - | - | - | - | Foliengewächshaus beheizt |
| 2 | 0,48 | 3 | 0,45 | - | - | 1 | 0,50 | nicht beheizt |
| - | - | - | - | - | - | - | - | Folientunnel unter 7,5 m Basisbreite beheizt |
| 2 | 0,21 | 2 | 0,02 | - | - | 1 | 0,20 | nicht beheizt |
| - | - | - | - | - | - | - | - | Folientunnel über 7,5 m Basisbreite beheizt |
| 1 | 0,02 | - | - | 1 | 0,02 | 3 | 0,11 | nicht beheizt |
| 19 | 27,18 | 9 | 20,32 | 7 | 28,25 | 12 | 243,32 | Freilandfläche einschl. Flachfolie/Vlies, Netzhäuser, Baumschulkulturen, Niederglas und Feldgemüse |
| 19 | 28,10 | 9 | 20,86 | 7 | 28,27 | 12 | 245,25 | Gärtnerisch genutzte Fläche insgesamt |

**FLÄCHENVERTEILUNG DER
(Flächenangaben)**

| Bezeichnung | Größenstufen nach der gärtnerischen Nutzfläche | | | | | | | |
|-------------|--|--------|---------------|--------|--------------------------|--------|-----------------------|--------|
| | Insgesamt | | unter 0,25 ha | | 0,25 ha bis unter 0,5 ha | | 0,5 ha bis unter 1 ha | |
| | Be- triebe | Fläche | Be- triebe | Fläche | Be- triebe | Fläche | Be- triebe | Fläche |

OBERÖSTERREICH

GARTENBAU INSGESAMT

| | | | | | | | | |
|---|------------|---------------|-----------|-------------|-----------|--------------|-----------|--------------|
| Flächen in befestigten Gewächshäusern mit Glas-, Folien- oder Kunststoffeindeckung sowie unbefestigte Folientunnels | 141 | 27,01 | 54 | 4,93 | 32 | 6,90 | 19 | 6,45 |
| Glashaus einschl. Kunststoffeindeckung | | | | | | | | |
| beheizt | 88 | 13,19 | 37 | 2,39 | 26 | 3,52 | 13 | 3,85 |
| nicht beheizt | 23 | 1,11 | 12 | 0,53 | 4 | 0,14 | - | - |
| Foliengewächshaus | | | | | | | | |
| beheizt | 38 | 5,42 | 13 | 0,61 | 16 | 1,63 | 7 | 1,80 |
| nicht beheizt | 27 | 2,23 | 8 | 0,25 | 7 | 0,32 | 1 | 0,12 |
| Folientunnel unter 7,5 m Basisbreite | | | | | | | | |
| beheizt | 5 | 0,13 | 4 | 0,12 | - | - | 1 | 0,01 |
| nicht beheizt | 20 | 0,54 | 5 | 0,12 | 3 | 0,05 | 4 | 0,10 |
| Folientunnel über 7,5 m Basisbreite | | | | | | | | |
| beheizt | 17 | 1,87 | 7 | 0,46 | 5 | 0,91 | 2 | 0,22 |
| nicht beheizt | 30 | 2,52 | 9 | 0,45 | 4 | 0,34 | 5 | 0,36 |
| Freilandfläche einschl. Flachfolie/Vlies, Netzhäuser, Baumschulkulturen, Niederglas und Feldgemüse | 158 | 557,01 | 29 | 2,36 | 33 | 8,61 | 21 | 11,24 |
| Gärtnerisch genutzte Fläche insgesamt | 206 | 584,02 | 61 | 7,29 | 44 | 15,52 | 26 | 17,69 |

GEMÜSE

| | | | | | | | | |
|---|-----------|-------------|----------|-------------|----------|-------------|----------|-------------|
| Flächen in befestigten Gewächshäusern mit Glas-, Folien- oder Kunststoffeindeckung sowie unbefestigte Folientunnels | 15 | 2,01 | 9 | 0,62 | 3 | 0,38 | 1 | 0,14 |
| Glashaus einschl. Kunststoffeindeckung | | | | | | | | |
| beheizt | 7 | 0,39 | 4 | 0,12 | 1 | 0,05 | - | - |
| nicht beheizt | 6 | 0,35 | 2 | 0,09 | 2 | 0,07 | - | - |
| Foliengewächshaus | | | | | | | | |
| beheizt | 1 | 0,01 | 1 | 0,01 | - | - | - | - |
| nicht beheizt | 4 | 0,53 | 2 | 0,07 | - | - | - | - |
| Folientunnel unter 7,5 m Basisbreite | | | | | | | | |
| beheizt | - | - | - | - | - | - | - | - |
| nicht beheizt | 3 | 0,09 | 2 | 0,08 | 1 | 0,02 | - | - |
| Folientunnel über 7,5 m Basisbreite | | | | | | | | |
| beheizt | 1 | 0,03 | 1 | 0,03 | - | - | - | - |
| nicht beheizt | 4 | 0,61 | 2 | 0,22 | 1 | 0,25 | 1 | 0,14 |
| Freilandfläche einschl. Flachfolie/Vlies, Netzhäuser, Baumschulkulturen, Niederglas und Feldgemüse | 12 | 6,29 | 6 | 0,23 | 3 | 0,89 | 1 | 0,41 |
| Gärtnerisch genutzte Fläche insgesamt | 16 | 8,30 | 9 | 0,86 | 4 | 1,27 | 1 | 0,55 |

GARTENBAUBETRIEBE
in Hektar)

Tabelle 1

| Größenstufen nach der gärtnerischen Nutzfläche | | | | | | | | Bezeichnung |
|--|--------|---------------------|--------|---------------------|--------|---------------|--------|-------------|
| 1 ha bis unter 2 ha | | 2 ha bis unter 3 ha | | 3 ha bis unter 5 ha | | 5 ha und mehr | | |
| Be- triebe | Fläche | Be- triebe | Fläche | Be- triebe | Fläche | Be- triebe | Fläche | |

OBERÖSTERREICH

GARTENBAU INSGESAMT

| | | | | | | | | |
|-----------|--------------|----------|--------------|-----------|--------------|-----------|---------------|---|
| 15 | 4,04 | 5 | 1,92 | 4 | 1,15 | 12 | 1,62 | Flächen in befestigten Gewächshäusern mit Glas-, Folien- oder Kunststoffeindeckung sowie unbefestigte Folientunnels |
| 4 | 2,51 | 3 | 0,43 | 3 | 0,43 | 2 | 0,06 | Glashaus einschl. Kunststoffeindeckung beheizt |
| 1 | 0,05 | - | - | 1 | 0,14 | 5 | 0,25 | nicht beheizt |
| 1 | 0,14 | 1 | 1,25 | - | - | - | - | Foliengewächshaus beheizt |
| 4 | 0,26 | - | - | 3 | 0,57 | 4 | 0,72 | nicht beheizt |
| - | - | - | - | - | - | - | - | Folientunnel unter 7,5 m Basisbreite beheizt |
| 4 | 0,19 | - | - | 1 | 0,01 | 3 | 0,06 | nicht beheizt |
| 2 | 0,21 | 1 | 0,08 | - | - | - | - | Folientunnel über 7,5 m Basisbreite beheizt |
| 5 | 0,69 | 2 | 0,16 | - | - | 5 | 0,53 | nicht beheizt |
| 33 | 42,33 | 9 | 20,02 | 10 | 36,27 | 23 | 436,18 | Freilandfläche einschl. Flachfolie/Vlies, Netzhäuser, Baumschulkulturen, Niederglas und Feldgemüse |
| 33 | 46,36 | 9 | 21,94 | 10 | 37,42 | 23 | 437,80 | Gärtnerisch genutzte Fläche insgesamt |

GEMÜSE

| | | | | | | | | |
|----------|-------------|----------|----------|----------|-------------|----------|----------|---|
| 1 | 0,37 | - | - | 1 | 0,49 | - | - | Flächen in befestigten Gewächshäusern mit Glas-, Folien- oder Kunststoffeindeckung sowie unbefestigte Folientunnels |
| 1 | 0,17 | - | - | 1 | 0,05 | - | - | Glashaus einschl. Kunststoffeindeckung beheizt |
| 1 | 0,05 | - | - | 1 | 0,14 | - | - | nicht beheizt |
| - | - | - | - | - | - | - | - | Foliengewächshaus beheizt |
| 1 | 0,15 | - | - | 1 | 0,31 | - | - | nicht beheizt |
| - | - | - | - | - | - | - | - | Folientunnel unter 7,5 m Basisbreite beheizt |
| - | - | - | - | - | - | - | - | nicht beheizt |
| - | - | - | - | - | - | - | - | Folientunnel über 7,5 m Basisbreite beheizt |
| - | - | - | - | - | - | - | - | nicht beheizt |
| 1 | 1,20 | - | - | 1 | 3,56 | - | - | Freilandfläche einschl. Flachfolie/Vlies, Netzhäuser, Baumschulkulturen, Niederglas und Feldgemüse |
| 1 | 1,57 | - | - | 1 | 4,05 | - | - | Gärtnerisch genutzte Fläche insgesamt |

**FLÄCHENVERTEILUNG DER
(Flächenangaben)**

| Bezeichnung | Größenstufen nach der gärtnerischen Nutzfläche | | | | | | | |
|-------------|--|--------|---------------|--------|--------------------------|--------|-----------------------|--------|
| | Insgesamt | | unter 0,25 ha | | 0,25 ha bis unter 0,5 ha | | 0,5 ha bis unter 1 ha | |
| | Be- triebe | Fläche | Be- triebe | Fläche | Be- triebe | Fläche | Be- triebe | Fläche |

OBERÖSTERREICH

BLUMEN UND ZIERPFLANZEN

| | | | | | | | | |
|---|------------|--------------|-----------|-------------|-----------|--------------|-----------|--------------|
| Flächen in befestigten Gewächshäusern mit Glas-, Folien- oder Kunststoffeindeckung sowie unbefestigte Folientunnels | 91 | 21,53 | 45 | 4,30 | 27 | 6,44 | 14 | 6,22 |
| Glashaus einschl. Kunststoffeindeckung | | | | | | | | |
| beheizt | 75 | 12,50 | 33 | 2,27 | 25 | 3,47 | 13 | 3,85 |
| nicht beheizt | 12 | 0,51 | 10 | 0,44 | 2 | 0,07 | - | - |
| Foliengewächshaus | | | | | | | | |
| beheizt | 35 | 5,26 | 12 | 0,59 | 15 | 1,62 | 7 | 1,80 |
| nicht beheizt | 14 | 0,73 | 6 | 0,18 | 5 | 0,26 | 1 | 0,12 |
| Folientunnel unter 7,5 m Basisbreite | | | | | | | | |
| beheizt | 5 | 0,13 | 4 | 0,12 | - | - | 1 | 0,01 |
| nicht beheizt | 7 | 0,22 | 3 | 0,04 | 2 | 0,04 | 1 | 0,03 |
| Folientunnel über 7,5 m Basisbreite | | | | | | | | |
| beheizt | 14 | 1,66 | 6 | 0,43 | 5 | 0,91 | 2 | 0,22 |
| nicht beheizt | 13 | 0,53 | 7 | 0,24 | 3 | 0,09 | 3 | 0,20 |
| Freilandfläche einschl. Flachfolie/Vlies, Netzhäuser, Baumschulkulturen, Niederglas und Feldgemüse | 60 | 21,73 | 19 | 1,25 | 21 | 4,53 | 11 | 4,03 |
| Gärtnerisch genutzte Fläche insgesamt | 104 | 43,26 | 48 | 5,55 | 31 | 10,97 | 16 | 10,26 |

BAUMSCHULE

| | | | | | | | | |
|---|-----------|---------------|----------|-------------|----------|-------------|----------|-------------|
| Flächen in befestigten Gewächshäusern mit Glas-, Folien- oder Kunststoffeindeckung sowie unbefestigte Folientunnels | 35 | 3,47 | - | - | 2 | 0,08 | 4 | 0,09 |
| Glashaus einschl. Kunststoffeindeckung | | | | | | | | |
| beheizt | 6 | 0,30 | - | - | - | - | - | - |
| nicht beheizt | 5 | 0,25 | - | - | - | - | - | - |
| Foliengewächshaus | | | | | | | | |
| beheizt | 2 | 0,15 | - | - | 1 | 0,02 | - | - |
| nicht beheizt | 9 | 0,97 | - | - | 2 | 0,06 | - | - |
| Folientunnel unter 7,5 m Basisbreite | | | | | | | | |
| beheizt | - | - | - | - | - | - | - | - |
| nicht beheizt | 10 | 0,23 | - | - | - | - | 3 | 0,07 |
| Folientunnel über 7,5 m Basisbreite | | | | | | | | |
| beheizt | 2 | 0,18 | - | - | - | - | - | - |
| nicht beheizt | 13 | 1,39 | - | - | - | - | 1 | 0,02 |
| Freilandfläche einschl. Flachfolie/Vlies, Netzhäuser, Baumschulkulturen, Niederglas und Feldgemüse | 86 | 528,99 | 4 | 0,88 | 9 | 3,20 | 9 | 6,80 |
| Gärtnerisch genutzte Fläche insgesamt | 86 | 532,47 | 4 | 0,88 | 9 | 3,28 | 9 | 6,89 |

GARTENBAUBETRIEBE
in Hektar)

Tabelle 1

| Größenstufen nach der gärtnerischen Nutzfläche | | | | | | | | Bezeichnung |
|--|--------|---------------------|--------|---------------------|--------|---------------|--------|-------------|
| 1 ha bis unter 2 ha | | 2 ha bis unter 3 ha | | 3 ha bis unter 5 ha | | 5 ha und mehr | | |
| Be-triebe | Fläche | Be-triebe | Fläche | Be-triebe | Fläche | Be-triebe | Fläche | |

OBERÖSTERREICH

BLUMEN UND ZIERPFLANZEN

| | | | | | | | | |
|----------|-------------|----------|-------------|----------|-------------|---|---|---|
| | | | | | | | | Flächen in befestigten Gewächshäusern mit Glas-, Folien- oder Kunststoffeindeckung sowie unbefestigte Folientunnels |
| 3 | 2,52 | 1 | 1,60 | 1 | 0,45 | - | - | Glashaus einschl. Kunststoffeindeckung |
| 2 | 2,29 | 1 | 0,35 | 1 | 0,28 | - | - | beheizt |
| - | - | - | - | - | - | - | - | nicht beheizt |
| - | - | 1 | 1,25 | - | - | - | - | Foliengewächshaus |
| 1 | 0,01 | - | - | 1 | 0,18 | - | - | beheizt |
| - | - | - | - | - | - | - | - | nicht beheizt |
| - | - | - | - | - | - | - | - | Folientunnel unter 7,5 m Basisbreite |
| 1 | 0,11 | - | - | - | - | - | - | beheizt |
| - | - | - | - | - | - | - | - | nicht beheizt |
| 1 | 0,11 | - | - | - | - | - | - | Folientunnel über 7,5 m Basisbreite |
| - | - | - | - | - | - | - | - | beheizt |
| - | - | - | - | - | - | - | - | nicht beheizt |
| 7 | 7,28 | 1 | 0,70 | 1 | 3,93 | - | - | Freilandfläche einschl. Flachfolie/Vlies, Netzhäuser, Baumschulkulturen, Niederglas und Feldgemüse |
| 7 | 9,80 | 1 | 2,30 | 1 | 4,38 | - | - | Gärtnerisch genutzte Fläche insgesamt |

BAUMSCHULE

| | | | | | | | | |
|-----------|--------------|----------|--------------|----------|--------------|-----------|---------------|---|
| | | | | | | | | Flächen in befestigten Gewächshäusern mit Glas-, Folien- oder Kunststoffeindeckung sowie unbefestigte Folientunnels |
| 11 | 1,15 | 4 | 0,32 | 2 | 0,21 | 12 | 1,62 | Glashaus einschl. Kunststoffeindeckung |
| 1 | 0,04 | 2 | 0,08 | 1 | 0,11 | 2 | 0,06 | beheizt |
| - | - | - | - | - | - | 5 | 0,25 | nicht beheizt |
| 1 | 0,14 | - | - | - | - | - | - | Foliengewächshaus |
| 2 | 0,10 | - | - | 1 | 0,09 | 4 | 0,72 | beheizt |
| - | - | - | - | - | - | - | - | nicht beheizt |
| - | - | - | - | - | - | - | - | Folientunnel unter 7,5 m Basisbreite |
| 3 | 0,08 | - | - | 1 | 0,01 | 3 | 0,06 | beheizt |
| - | - | - | - | - | - | - | - | nicht beheizt |
| 1 | 0,10 | 1 | 0,08 | - | - | - | - | Folientunnel über 7,5 m Basisbreite |
| 5 | 0,69 | 2 | 0,16 | - | - | 5 | 0,53 | beheizt |
| - | - | - | - | - | - | - | - | nicht beheizt |
| 25 | 33,84 | 8 | 19,32 | 8 | 28,78 | 23 | 436,18 | Freilandfläche einschl. Flachfolie/Vlies, Netzhäuser, Baumschulkulturen, Niederglas und Feldgemüse |
| 25 | 34,99 | 8 | 19,64 | 8 | 28,99 | 23 | 437,80 | Gärtnerisch genutzte Fläche insgesamt |

**FLÄCHENVERTEILUNG DER
(Flächenangaben)**

| Bezeichnung | Größenstufen nach der gärtnerischen Nutzfläche | | | | | | | |
|-------------|--|--------|---------------|--------|--------------------------|--------|-----------------------|--------|
| | Insgesamt | | unter 0,25 ha | | 0,25 ha bis unter 0,5 ha | | 0,5 ha bis unter 1 ha | |
| | Be- triebe | Fläche | Be- triebe | Fläche | Be- triebe | Fläche | Be- triebe | Fläche |

SALZBURG

GARTENBAU INSGESAMT

| | | | | | | | | |
|---|-----------|--------------|-----------|-------------|----------|-------------|----------|-------------|
| Flächen in befestigten Gewächshäusern mit Glas-, Folien- oder Kunststoffeindeckung sowie unbefestigte Folientunnels | 37 | 8,78 | 19 | 1,95 | 5 | 0,92 | 6 | 2,23 |
| Glashaus einschl. Kunststoffeindeckung | | | | | | | | |
| beheizt | 29 | 4,91 | 18 | 1,36 | 4 | 0,63 | 4 | 0,96 |
| nicht beheizt | 8 | 0,91 | 5 | 0,07 | - | - | 2 | 0,26 |
| Foliengewächshaus | | | | | | | | |
| beheizt | 13 | 1,11 | 5 | 0,17 | 3 | 0,19 | 4 | 0,70 |
| nicht beheizt | 4 | 0,49 | 1 | 0,03 | - | - | 1 | 0,08 |
| Folientunnel unter 7,5 m Basisbreite | | | | | | | | |
| beheizt | 5 | 0,09 | 3 | 0,03 | - | - | 1 | 0,01 |
| nicht beheizt | 5 | 0,38 | 3 | 0,05 | - | - | 1 | 0,03 |
| Folientunnel über 7,5 m Basisbreite | | | | | | | | |
| beheizt | 8 | 0,71 | 4 | 0,19 | 1 | 0,10 | 1 | 0,06 |
| nicht beheizt | 3 | 0,18 | 2 | 0,05 | - | - | 1 | 0,13 |
| Freilandfläche einschl. Flachfolie/Vlies, Netzhäuser, Baumschulkulturen, Niederglas und Feldgemüse | 34 | 43,11 | 12 | 0,75 | 6 | 1,48 | 7 | 3,28 |
| Gärtnerisch genutzte Fläche insgesamt | 45 | 51,89 | 20 | 2,71 | 7 | 2,40 | 8 | 5,51 |

GEMÜSE

| | | | | | | | | |
|---|----------|--------------|----------|-------------|----------|----------|----------|-------------|
| Flächen in befestigten Gewächshäusern mit Glas-, Folien- oder Kunststoffeindeckung sowie unbefestigte Folientunnels | 4 | 0,54 | - | - | - | - | 1 | 0,02 |
| Glashaus einschl. Kunststoffeindeckung | | | | | | | | |
| beheizt | 1 | 0,10 | - | - | - | - | - | - |
| nicht beheizt | - | - | - | - | - | - | - | - |
| Foliengewächshaus | | | | | | | | |
| beheizt | 2 | 0,08 | - | - | - | - | 1 | 0,02 |
| nicht beheizt | 1 | 0,06 | - | - | - | - | - | - |
| Folientunnel unter 7,5 m Basisbreite | | | | | | | | |
| beheizt | - | - | - | - | - | - | - | - |
| nicht beheizt | 1 | 0,30 | - | - | - | - | - | - |
| Folientunnel über 7,5 m Basisbreite | | | | | | | | |
| beheizt | - | - | - | - | - | - | - | - |
| nicht beheizt | - | - | - | - | - | - | - | - |
| Freilandfläche einschl. Flachfolie/Vlies, Netzhäuser, Baumschulkulturen, Niederglas und Feldgemüse | 6 | 13,78 | 1 | 0,20 | - | - | 1 | 0,88 |
| Gärtnerisch genutzte Fläche insgesamt | 6 | 14,32 | 1 | 0,20 | - | - | 1 | 0,90 |

GARTENBAUBETRIEBE
in Hektar)

Tabelle 1

| Größenstufen nach der gärtnerischen Nutzfläche | | | | | | | | Bezeichnung |
|--|--------|---------------------|--------|---------------------|--------|---------------|--------|-------------|
| 1 ha bis unter 2 ha | | 2 ha bis unter 3 ha | | 3 ha bis unter 5 ha | | 5 ha und mehr | | |
| Be- triebe | Fläche | Be- triebe | Fläche | Be- triebe | Fläche | Be- triebe | Fläche | |

SALZBURG

GARTENBAU INSGESAMT

| | | | | | | | | |
|----------|-------------|----------|--------------|----------|-------------|----------|--------------|---|
| - | - | 4 | 2,33 | 1 | 0,16 | 2 | 1,19 | Flächen in befestigten Gewächshäusern mit Glas-, Folien- oder Kunststoffeindeckung sowie unbefestigte Folientunnels |
| - | - | 2 | 1,86 | 1 | 0,10 | - | - | Glashaus einschl. Kunststoffeindeckung |
| - | - | - | - | - | - | 1 | 0,57 | beheizt |
| - | - | - | - | 1 | 0,06 | - | - | nicht beheizt |
| - | - | 1 | 0,06 | - | - | 1 | 0,32 | Foliengewächshaus |
| - | - | - | - | - | - | - | - | beheizt |
| - | - | 1 | 0,05 | - | - | - | - | nicht beheizt |
| - | - | - | - | - | - | 1 | 0,30 | Folientunnel unter 7,5 m Basisbreite |
| - | - | 2 | 0,36 | - | - | - | - | beheizt |
| - | - | - | - | - | - | - | - | nicht beheizt |
| 2 | 2,55 | 4 | 9,27 | 1 | 3,47 | 2 | 22,31 | Freilandfläche einschl. Flachfolie/Vlies, Netzhäuser, Baumschulkulturen, Niederglas und Feldgemüse |
| 2 | 2,55 | 5 | 11,60 | 1 | 3,63 | 2 | 23,50 | Gärtnerisch genutzte Fläche insgesamt |

GEMÜSE

| | | | | | | | | |
|----------|-------------|----------|-------------|----------|-------------|----------|-------------|---|
| - | - | 1 | 0,06 | 1 | 0,16 | 1 | 0,30 | Flächen in befestigten Gewächshäusern mit Glas-, Folien- oder Kunststoffeindeckung sowie unbefestigte Folientunnels |
| - | - | - | - | 1 | 0,10 | - | - | Glashaus einschl. Kunststoffeindeckung |
| - | - | - | - | - | - | - | - | beheizt |
| - | - | - | - | - | - | - | - | nicht beheizt |
| - | - | - | - | 1 | 0,06 | - | - | Foliengewächshaus |
| - | - | 1 | 0,06 | - | - | - | - | beheizt |
| - | - | - | - | - | - | - | - | nicht beheizt |
| - | - | - | - | - | - | - | - | Folientunnel unter 7,5 m Basisbreite |
| - | - | - | - | - | - | - | - | beheizt |
| - | - | - | - | - | - | 1 | 0,30 | nicht beheizt |
| - | - | - | - | - | - | - | - | Folientunnel über 7,5 m Basisbreite |
| - | - | - | - | - | - | - | - | beheizt |
| - | - | - | - | - | - | - | - | nicht beheizt |
| 1 | 1,10 | 1 | 2,93 | 1 | 3,47 | 1 | 5,20 | Freilandfläche einschl. Flachfolie/Vlies, Netzhäuser, Baumschulkulturen, Niederglas und Feldgemüse |
| 1 | 1,10 | 1 | 2,99 | 1 | 3,63 | 1 | 5,50 | Gärtnerisch genutzte Fläche insgesamt |

**FLÄCHENVERTEILUNG DER
(Flächenangaben)**

| Bezeichnung | Größenstufen nach der gärtnerischen Nutzfläche | | | | | | | |
|-------------|--|--------|---------------|--------|--------------------------|--------|-----------------------|--------|
| | Insgesamt | | unter 0,25 ha | | 0,25 ha bis unter 0,5 ha | | 0,5 ha bis unter 1 ha | |
| | Be- triebe | Fläche | Be- triebe | Fläche | Be- triebe | Fläche | Be- triebe | Fläche |

SALZBURG

BLUMEN UND ZIERPFLANZEN

| | | | | | | | | |
|---|-----------|--------------|-----------|-------------|----------|-------------|----------|-------------|
| Flächen in befestigten Gewächshäusern mit Glas-, Folien- oder Kunststoffeindeckung sowie unbefestigte Folientunnels | 31 | 7,05 | 19 | 1,95 | 5 | 0,92 | 4 | 1,91 |
| Glashaus einschl. Kunststoffeindeckung | | | | | | | | |
| beheizt | 28 | 4,81 | 18 | 1,36 | 4 | 0,63 | 4 | 0,96 |
| nicht beheizt | 6 | 0,17 | 5 | 0,07 | - | - | 1 | 0,10 |
| Foliengewächshaus | | | | | | | | |
| beheizt | 11 | 1,03 | 5 | 0,17 | 3 | 0,19 | 3 | 0,68 |
| nicht beheizt | 2 | 0,11 | 1 | 0,03 | - | - | 1 | 0,08 |
| Folientunnel unter 7,5 m Basisbreite | | | | | | | | |
| beheizt | 5 | 0,09 | 3 | 0,03 | - | - | 1 | 0,01 |
| nicht beheizt | 4 | 0,08 | 3 | 0,05 | - | - | 1 | 0,03 |
| Folientunnel über 7,5 m Basisbreite | | | | | | | | |
| beheizt | 8 | 0,71 | 4 | 0,19 | 1 | 0,10 | 1 | 0,06 |
| nicht beheizt | 2 | 0,05 | 2 | 0,05 | - | - | - | - |
| Freilandfläche einschl. Flachfolie/Vlies, Netzhäuser, Baumschulkulturen, Niederglas und Feldgemüse | 22 | 7,53 | 11 | 0,55 | 5 | 1,23 | 4 | 1,53 |
| Gärtnerisch genutzte Fläche insgesamt | 33 | 14,59 | 19 | 2,51 | 6 | 2,15 | 5 | 3,45 |

BAUMSCHULE

| | | | | | | | | |
|---|----------|--------------|----------|----------|----------|-------------|----------|-------------|
| Flächen in befestigten Gewächshäusern mit Glas-, Folien- oder Kunststoffeindeckung sowie unbefestigte Folientunnels | 2 | 1,19 | - | - | - | - | 1 | 0,30 |
| Glashaus einschl. Kunststoffeindeckung | | | | | | | | |
| beheizt | - | - | - | - | - | - | - | - |
| nicht beheizt | 2 | 0,73 | - | - | - | - | 1 | 0,16 |
| Foliengewächshaus | | | | | | | | |
| beheizt | - | - | - | - | - | - | - | - |
| nicht beheizt | 1 | 0,32 | - | - | - | - | - | - |
| Folientunnel unter 7,5 m Basisbreite | | | | | | | | |
| beheizt | - | - | - | - | - | - | - | - |
| nicht beheizt | - | - | - | - | - | - | - | - |
| Folientunnel über 7,5 m Basisbreite | | | | | | | | |
| beheizt | - | - | - | - | - | - | - | - |
| nicht beheizt | 1 | 0,13 | - | - | - | - | 1 | 0,13 |
| Freilandfläche einschl. Flachfolie/Vlies, Netzhäuser, Baumschulkulturen, Niederglas und Feldgemüse | 6 | 21,80 | - | - | 1 | 0,25 | 2 | 0,86 |
| Gärtnerisch genutzte Fläche insgesamt | 6 | 22,98 | - | - | 1 | 0,25 | 2 | 1,16 |

GARTENBAUBETRIEBE
in Hektar)

Tabelle 1

| Größenstufen nach der gärtnerischen Nutzfläche | | | | | | | | Bezeichnung |
|--|--------|---------------------|--------|---------------------|--------|---------------|--------|-------------|
| 1 ha bis unter 2 ha | | 2 ha bis unter 3 ha | | 3 ha bis unter 5 ha | | 5 ha und mehr | | |
| Be- triebe | Fläche | Be- triebe | Fläche | Be- triebe | Fläche | Be- triebe | Fläche | |

SALZBURG

BLUMEN UND ZIERPFLANZEN

| | | | | | | | | |
|---|---|----------|-------------|---|---|---|---|---|
| - | - | 3 | 2,27 | - | - | - | - | Flächen in befestigten Gewächshäusern mit Glas-, Folien- oder Kunststoffeindeckung sowie unbefestigte Folientunnels |
| - | - | 2 | 1,86 | - | - | - | - | Glashaus einschl. Kunststoffeindeckung |
| - | - | - | - | - | - | - | - | beheizt |
| - | - | - | - | - | - | - | - | nicht beheizt |
| - | - | - | - | - | - | - | - | Foliengewächshaus |
| - | - | - | - | - | - | - | - | beheizt |
| - | - | - | - | - | - | - | - | nicht beheizt |
| - | - | 1 | 0,05 | - | - | - | - | Folientunnel unter 7,5 m Basisbreite |
| - | - | - | - | - | - | - | - | beheizt |
| - | - | - | - | - | - | - | - | nicht beheizt |
| - | - | 2 | 0,36 | - | - | - | - | Folientunnel über 7,5 m Basisbreite |
| - | - | - | - | - | - | - | - | beheizt |
| - | - | - | - | - | - | - | - | nicht beheizt |
| - | - | 2 | 4,22 | - | - | - | - | Freilandfläche einschl. Flachfolie/Vlies, Netzhäuser, Baumschulkulturen, Niederglas und Feldgemüse |
| - | - | 3 | 6,49 | - | - | - | - | Gärtnerisch genutzte Fläche insgesamt |

BAUMSCHULE

| | | | | | | | | |
|----------|-------------|----------|-------------|---|---|----------|--------------|---|
| - | - | - | - | - | - | 1 | 0,89 | Flächen in befestigten Gewächshäusern mit Glas-, Folien- oder Kunststoffeindeckung sowie unbefestigte Folientunnels |
| - | - | - | - | - | - | - | - | Glashaus einschl. Kunststoffeindeckung |
| - | - | - | - | - | - | - | - | beheizt |
| - | - | - | - | - | - | 1 | 0,57 | nicht beheizt |
| - | - | - | - | - | - | - | - | Foliengewächshaus |
| - | - | - | - | - | - | - | - | beheizt |
| - | - | - | - | - | - | 1 | 0,32 | nicht beheizt |
| - | - | - | - | - | - | - | - | Folientunnel unter 7,5 m Basisbreite |
| - | - | - | - | - | - | - | - | beheizt |
| - | - | - | - | - | - | - | - | nicht beheizt |
| - | - | - | - | - | - | - | - | Folientunnel über 7,5 m Basisbreite |
| - | - | - | - | - | - | - | - | beheizt |
| - | - | - | - | - | - | - | - | nicht beheizt |
| 1 | 1,45 | 1 | 2,12 | - | - | 1 | 17,11 | Freilandfläche einschl. Flachfolie/Vlies, Netzhäuser, Baumschulkulturen, Niederglas und Feldgemüse |
| 1 | 1,45 | 1 | 2,12 | - | - | 1 | 18,00 | Gärtnerisch genutzte Fläche insgesamt |

**FLÄCHENVERTEILUNG DER
(Flächenangaben)**

| Bezeichnung | Größenstufen nach der gärtnerischen Nutzfläche | | | | | | | |
|-------------|--|--------|---------------|--------|--------------------------|--------|-----------------------|--------|
| | Insgesamt | | unter 0,25 ha | | 0,25 ha bis unter 0,5 ha | | 0,5 ha bis unter 1 ha | |
| | Be- triebe | Fläche | Be- triebe | Fläche | Be- triebe | Fläche | Be- triebe | Fläche |

STEIERMARK

GARTENBAU INSGESAMT

| | | | | | | | | |
|---|------------|---------------|-----------|--------------|-----------|--------------|-----------|--------------|
| Flächen in befestigten Gewächshäusern mit Glas-, Folien- oder Kunststoffeindeckung sowie unbefestigte Folientunnels | 199 | 83,58 | 85 | 9,32 | 31 | 7,70 | 37 | 15,89 |
| Glashaus einschl. Kunststoffeindeckung | | | | | | | | |
| beheizt | 127 | 44,73 | 53 | 3,55 | 26 | 3,58 | 22 | 5,61 |
| nicht beheizt | 35 | 6,76 | 10 | 0,58 | 5 | 0,76 | 10 | 2,91 |
| Foliengewächshaus | | | | | | | | |
| beheizt | 45 | 8,42 | 21 | 1,20 | 5 | 0,41 | 10 | 2,35 |
| nicht beheizt | 35 | 5,37 | 12 | 0,88 | 4 | 0,16 | 5 | 0,36 |
| Folientunnel unter 7,5 m Basisbreite | | | | | | | | |
| beheizt | 12 | 1,38 | 5 | 0,20 | 4 | 0,38 | 2 | 0,28 |
| nicht beheizt | 33 | 1,75 | 13 | 0,65 | 2 | 0,02 | 6 | 0,40 |
| Folientunnel über 7,5 m Basisbreite | | | | | | | | |
| beheizt | 35 | 5,70 | 12 | 0,81 | 8 | 0,83 | 8 | 1,07 |
| nicht beheizt | 60 | 9,48 | 22 | 1,46 | 12 | 1,56 | 10 | 2,92 |
| Freilandfläche einschl. Flachfolie/Vlies, Netzhäuser, Baumschulkulturen, Niederglas und Feldgemüse | 180 | 277,42 | 35 | 2,94 | 32 | 7,73 | 44 | 25,23 |
| Gärtnerisch genutzte Fläche insgesamt | 270 | 361,00 | 91 | 12,26 | 44 | 15,43 | 57 | 41,12 |

GEMÜSE

| | | | | | | | | |
|---|-----------|--------------|-----------|-------------|----------|-------------|-----------|--------------|
| Flächen in befestigten Gewächshäusern mit Glas-, Folien- oder Kunststoffeindeckung sowie unbefestigte Folientunnels | 63 | 22,80 | 24 | 2,49 | 6 | 1,10 | 13 | 5,69 |
| Glashaus einschl. Kunststoffeindeckung | | | | | | | | |
| beheizt | 21 | 3,83 | 5 | 0,26 | 2 | 0,05 | 5 | 0,51 |
| nicht beheizt | 17 | 2,79 | 4 | 0,32 | 1 | 0,06 | 5 | 1,51 |
| Foliengewächshaus | | | | | | | | |
| beheizt | 7 | 3,87 | 1 | 0,13 | - | - | 3 | 1,00 |
| nicht beheizt | 13 | 3,16 | 3 | 0,42 | 1 | 0,06 | 1 | 0,07 |
| Folientunnel unter 7,5 m Basisbreite | | | | | | | | |
| beheizt | 2 | 0,13 | 1 | 0,10 | - | - | 1 | 0,03 |
| nicht beheizt | 13 | 1,05 | 4 | 0,29 | 1 | 0,01 | 3 | 0,34 |
| Folientunnel über 7,5 m Basisbreite | | | | | | | | |
| beheizt | 6 | 1,22 | - | - | 1 | 0,07 | 3 | 0,21 |
| nicht beheizt | 30 | 6,76 | 11 | 0,97 | 5 | 0,85 | 5 | 2,03 |
| Freilandfläche einschl. Flachfolie/Vlies, Netzhäuser, Baumschulkulturen, Niederglas und Feldgemüse | 35 | 37,86 | 4 | 0,12 | 6 | 1,44 | 10 | 5,14 |
| Gärtnerisch genutzte Fläche insgesamt | 66 | 60,66 | 24 | 2,61 | 7 | 2,54 | 15 | 10,83 |

GARTENBAUBETRIEBE
in Hektar)

Tabelle 1

| Größenstufen nach der gärtnerischen Nutzfläche | | | | | | | | Bezeichnung |
|--|--------|---------------------|--------|---------------------|--------|---------------|--------|-------------|
| 1 ha bis unter 2 ha | | 2 ha bis unter 3 ha | | 3 ha bis unter 5 ha | | 5 ha und mehr | | |
| Be- triebe | Fläche | Be- triebe | Fläche | Be- triebe | Fläche | Be- triebe | Fläche | |

STEIERMARK

GARTENBAU INSGESAMT

| | | | | | | | | |
|-----------|--------------|-----------|--------------|-----------|--------------|-----------|---------------|---|
| 21 | 12,77 | 10 | 11,96 | 9 | 13,57 | 6 | 12,36 | Flächen in befestigten Gewächshäusern mit Glas-, Folien- oder Kunststoffeindeckung sowie unbefestigte Folientunnels |
| 11 | 3,40 | 7 | 8,08 | 7 | 9,02 | 1 | 11,49 | Glashaus einschl. Kunststoffeindeckung |
| 5 | 1,42 | 3 | 0,88 | 1 | 0,11 | 1 | 0,10 | beheizt |
| | | | | | | | | nicht beheizt |
| 4 | 1,71 | 1 | 0,20 | 4 | 2,54 | - | - | Foliengewächshaus |
| 5 | 1,94 | 6 | 1,56 | 3 | 0,48 | - | - | beheizt |
| | | | | | | | | nicht beheizt |
| - | - | - | - | 1 | 0,53 | - | - | Folientunnel unter 7,5 m Basisbreite |
| 5 | 0,24 | 1 | 0,02 | 3 | 0,09 | 3 | 0,33 | beheizt |
| | | | | | | | | nicht beheizt |
| 4 | 1,19 | 1 | 1,00 | 2 | 0,81 | - | - | Folientunnel über 7,5 m Basisbreite |
| 9 | 2,88 | 3 | 0,22 | - | - | 4 | 0,44 | beheizt |
| | | | | | | | | nicht beheizt |
| 27 | 33,66 | 16 | 33,30 | 12 | 37,88 | 14 | 136,68 | Freilandfläche einschl. Flachfolie/Vlies, Netzhäuser, Baumschulkulturen, Niederglas und Feldgemüse |
| 33 | 46,44 | 18 | 45,26 | 13 | 51,45 | 14 | 149,04 | Gärtnerisch genutzte Fläche insgesamt |

GEMÜSE

| | | | | | | | | |
|-----------|--------------|----------|-------------|----------|-------------|----------|--------------|---|
| 12 | 8,97 | 4 | 1,53 | 2 | 2,50 | 2 | 0,52 | Flächen in befestigten Gewächshäusern mit Glas-, Folien- oder Kunststoffeindeckung sowie unbefestigte Folientunnels |
| 6 | 1,73 | 2 | 0,23 | 1 | 1,05 | - | - | Glashaus einschl. Kunststoffeindeckung |
| 4 | 0,41 | 2 | 0,38 | 1 | 0,11 | - | - | beheizt |
| | | | | | | | | nicht beheizt |
| 2 | 1,44 | - | - | 1 | 1,30 | - | - | Foliengewächshaus |
| 4 | 1,89 | 4 | 0,72 | - | - | - | - | beheizt |
| | | | | | | | | nicht beheizt |
| - | - | - | - | - | - | - | - | Folientunnel unter 7,5 m Basisbreite |
| 2 | 0,07 | - | - | 1 | 0,04 | 2 | 0,30 | beheizt |
| | | | | | | | | nicht beheizt |
| 2 | 0,94 | - | - | - | - | - | - | Folientunnel über 7,5 m Basisbreite |
| 6 | 2,50 | 2 | 0,20 | - | - | 1 | 0,22 | beheizt |
| | | | | | | | | nicht beheizt |
| 7 | 7,68 | 4 | 8,15 | 2 | 5,50 | 2 | 9,82 | Freilandfläche einschl. Flachfolie/Vlies, Netzhäuser, Baumschulkulturen, Niederglas und Feldgemüse |
| 12 | 16,65 | 4 | 9,68 | 2 | 8,00 | 2 | 10,34 | Gärtnerisch genutzte Fläche insgesamt |

**FLÄCHENVERTEILUNG DER
(Flächenangaben)**

| Bezeichnung | Größenstufen nach der gärtnerischen Nutzfläche | | | | | | | |
|-------------|--|--------|---------------|--------|--------------------------|--------|-----------------------|--------|
| | Insgesamt | | unter 0,25 ha | | 0,25 ha bis unter 0,5 ha | | 0,5 ha bis unter 1 ha | |
| | Be- triebe | Fläche | Be- triebe | Fläche | Be- triebe | Fläche | Be- triebe | Fläche |

STEIERMARK

BLUMEN UND ZIERPFLANZEN

| | | | | | | | | |
|---|------------|--------------|-----------|-------------|-----------|-------------|-----------|--------------|
| Flächen in befestigten Gewächshäusern mit Glas-, Folien- oder Kunststoffeindeckung sowie unbefestigte Folientunnels | 120 | 58,98 | 58 | 6,74 | 25 | 6,60 | 21 | 9,96 |
| Glashaus einschl. Kunststoffeindeckung | | | | | | | | |
| beheizt | 103 | 40,79 | 47 | 3,27 | 24 | 3,53 | 17 | 5,10 |
| nicht beheizt | 17 | 3,87 | 6 | 0,26 | 4 | 0,70 | 5 | 1,40 |
| Foliengewächshaus | | | | | | | | |
| beheizt | 34 | 4,42 | 20 | 1,07 | 5 | 0,41 | 5 | 1,30 |
| nicht beheizt | 17 | 1,55 | 9 | 0,46 | 3 | 0,10 | 2 | 0,11 |
| Folientunnel unter 7,5 m Basisbreite | | | | | | | | |
| beheizt | 10 | 1,25 | 4 | 0,10 | 4 | 0,38 | 1 | 0,25 |
| nicht beheizt | 13 | 0,49 | 7 | 0,35 | 1 | 0,01 | 2 | 0,04 |
| Folientunnel über 7,5 m Basisbreite | | | | | | | | |
| beheizt | 29 | 4,49 | 12 | 0,81 | 7 | 0,76 | 5 | 0,86 |
| nicht beheizt | 23 | 2,12 | 10 | 0,43 | 7 | 0,71 | 5 | 0,89 |
| Freilandfläche einschl. Flachfolie/Vlies, Netzhäuser, Baumschulkulturen, Niederglas und Feldgemüse | 67 | 25,71 | 26 | 1,97 | 15 | 2,19 | 14 | 5,55 |
| Gärtnerisch genutzte Fläche insgesamt | 126 | 84,69 | 62 | 8,71 | 26 | 8,79 | 22 | 15,50 |

BAUMSCHULE

| | | | | | | | | |
|---|-----------|---------------|----------|-------------|-----------|-------------|-----------|--------------|
| Flächen in befestigten Gewächshäusern mit Glas-, Folien- oder Kunststoffeindeckung sowie unbefestigte Folientunnels | 16 | 1,80 | 3 | 0,09 | - | - | 3 | 0,25 |
| Glashaus einschl. Kunststoffeindeckung | | | | | | | | |
| beheizt | 3 | 0,11 | 1 | 0,01 | - | - | - | - |
| nicht beheizt | 1 | 0,10 | - | - | - | - | - | - |
| Foliengewächshaus | | | | | | | | |
| beheizt | 4 | 0,13 | - | - | - | - | 2 | 0,06 |
| nicht beheizt | 5 | 0,65 | - | - | - | - | 2 | 0,18 |
| Folientunnel unter 7,5 m Basisbreite | | | | | | | | |
| beheizt | - | - | - | - | - | - | - | - |
| nicht beheizt | 7 | 0,21 | 2 | 0,01 | - | - | 1 | 0,02 |
| Folientunnel über 7,5 m Basisbreite | | | | | | | | |
| beheizt | - | - | - | - | - | - | - | - |
| nicht beheizt | 7 | 0,60 | 1 | 0,07 | - | - | - | - |
| Freilandfläche einschl. Flachfolie/Vlies, Netzhäuser, Baumschulkulturen, Niederglas und Feldgemüse | 78 | 213,85 | 5 | 0,85 | 11 | 4,10 | 20 | 14,54 |
| Gärtnerisch genutzte Fläche insgesamt | 78 | 215,66 | 5 | 0,94 | 11 | 4,10 | 20 | 14,78 |

GARTENBAUBETRIEBE
in Hektar)

Tabelle 1

| Größenstufen nach der gärtnerischen Nutzfläche | | | | | | | | Bezeichnung |
|--|--------|---------------------|--------|---------------------|--------|---------------|--------|-------------|
| 1 ha bis unter 2 ha | | 2 ha bis unter 3 ha | | 3 ha bis unter 5 ha | | 5 ha und mehr | | |
| Be- triebe | Fläche | Be- triebe | Fläche | Be- triebe | Fläche | Be- triebe | Fläche | |

STEIERMARK

BLUMEN UND ZIERPFLANZEN

| | | | | | | | | |
|----------|-------------|----------|--------------|----------|--------------|----------|--------------|---|
| 6 | 3,41 | 5 | 10,39 | 4 | 10,38 | 1 | 11,49 | Flächen in befestigten Gewächshäusern mit Glas-, Folien- oder Kunststoffeindeckung sowie unbefestigte Folientunnels |
| 5 | 1,67 | 5 | 7,85 | 4 | 7,87 | 1 | 11,49 | Glashaus einschl. Kunststoffeindeckung beheizt |
| 1 | 1,01 | 1 | 0,50 | - | - | - | - | nicht beheizt |
| 2 | 0,27 | 1 | 0,20 | 1 | 1,16 | - | - | Foliengewächshaus beheizt |
| 1 | 0,05 | 2 | 0,84 | - | - | - | - | nicht beheizt |
| - | - | - | - | 1 | 0,53 | - | - | Folientunnel unter 7,5 m Basisbreite beheizt |
| 2 | 0,08 | - | - | 1 | 0,01 | - | - | nicht beheizt |
| 2 | 0,25 | 1 | 1,00 | 2 | 0,81 | - | - | Folientunnel über 7,5 m Basisbreite beheizt |
| 1 | 0,09 | - | - | - | - | - | - | nicht beheizt |
| 5 | 5,32 | 3 | 2,24 | 3 | 5,95 | 1 | 2,50 | Freilandfläche einschl. Flachfolie/Vlies, Netzhäuser, Baumschulkulturen, Niederglas und Feldgemüse |
| 6 | 8,74 | 5 | 12,63 | 4 | 16,33 | 1 | 13,99 | Gärtnerisch genutzte Fläche insgesamt |

BAUMSCHULE

| | | | | | | | | |
|-----------|--------------|----------|--------------|----------|--------------|-----------|---------------|---|
| 3 | 0,39 | 1 | 0,04 | 3 | 0,69 | 3 | 0,35 | Flächen in befestigten Gewächshäusern mit Glas-, Folien- oder Kunststoffeindeckung sowie unbefestigte Folientunnels |
| - | - | - | - | 2 | 0,10 | - | - | Glashaus einschl. Kunststoffeindeckung beheizt |
| - | - | - | - | - | - | 1 | 0,10 | nicht beheizt |
| - | - | - | - | 2 | 0,08 | - | - | Foliengewächshaus beheizt |
| - | - | - | - | 3 | 0,48 | - | - | nicht beheizt |
| - | - | - | - | - | - | - | - | Folientunnel unter 7,5 m Basisbreite beheizt |
| 1 | 0,10 | 1 | 0,02 | 1 | 0,04 | 1 | 0,03 | nicht beheizt |
| - | - | - | - | - | - | - | - | Folientunnel über 7,5 m Basisbreite beheizt |
| 2 | 0,29 | 1 | 0,02 | - | - | 3 | 0,22 | nicht beheizt |
| 15 | 20,66 | 9 | 22,91 | 7 | 26,43 | 11 | 124,36 | Freilandfläche einschl. Flachfolie/Vlies, Netzhäuser, Baumschulkulturen, Niederglas und Feldgemüse |
| 15 | 21,05 | 9 | 22,95 | 7 | 27,12 | 11 | 124,71 | Gärtnerisch genutzte Fläche insgesamt |

**FLÄCHENVERTEILUNG DER
(Flächenangaben)**

| Bezeichnung | Größenstufen nach der gärtnerischen Nutzfläche | | | | | | | |
|-------------|--|--------|---------------|--------|--------------------------|--------|-----------------------|--------|
| | Insgesamt | | unter 0,25 ha | | 0,25 ha bis unter 0,5 ha | | 0,5 ha bis unter 1 ha | |
| | Be- triebe | Fläche | Be- triebe | Fläche | Be- triebe | Fläche | Be- triebe | Fläche |

TIROL

GARTENBAU INSGESAMT

| | | | | | | | | |
|---|-----------|--------------|-----------|-------------|-----------|-------------|----------|-------------|
| Flächen in befestigten Gewächshäusern mit Glas-, Folien- oder Kunststoffeindeckung sowie unbefestigte Folientunnels | 71 | 13,31 | 42 | 3,08 | 17 | 4,86 | 7 | 3,51 |
| Glashaus einschl. Kunststoffeindeckung | | | | | | | | |
| beheizt | 59 | 7,29 | 34 | 1,81 | 14 | 2,95 | 6 | 1,57 |
| nicht beheizt | 10 | 0,56 | 4 | 0,04 | 5 | 0,47 | 1 | 0,05 |
| Foliengewächshaus | | | | | | | | |
| beheizt | 19 | 2,13 | 8 | 0,34 | 6 | 0,57 | 3 | 0,79 |
| nicht beheizt | 14 | 0,65 | 9 | 0,36 | 3 | 0,17 | 1 | 0,02 |
| Folientunnel unter 7,5 m Basisbreite | | | | | | | | |
| beheizt | 6 | 0,18 | 6 | 0,18 | - | - | - | - |
| nicht beheizt | 13 | 1,08 | 6 | 0,11 | 3 | 0,08 | 3 | 0,83 |
| Folientunnel über 7,5 m Basisbreite | | | | | | | | |
| beheizt | 9 | 0,90 | 3 | 0,12 | 3 | 0,24 | 1 | 0,21 |
| nicht beheizt | 8 | 0,52 | 3 | 0,10 | 4 | 0,38 | 1 | 0,04 |
| Freilandfläche einschl. Flachfolie/Vlies, Netzhäuser, Baumschulkulturen, Niederglas und Feldgemüse | 43 | 17,92 | 21 | 1,57 | 9 | 1,00 | 5 | 1,30 |
| Gärtnerisch genutzte Fläche insgesamt | 78 | 31,23 | 46 | 4,64 | 17 | 5,86 | 7 | 4,81 |

GEMÜSE

| | | | | | | | | |
|---|----------|-------------|----------|-------------|----------|-------------|----------|----------|
| Flächen in befestigten Gewächshäusern mit Glas-, Folien- oder Kunststoffeindeckung sowie unbefestigte Folientunnels | 8 | 0,37 | 6 | 0,10 | 1 | 0,02 | - | - |
| Glashaus einschl. Kunststoffeindeckung | | | | | | | | |
| beheizt | 3 | 0,30 | 1 | 0,03 | 1 | 0,02 | - | - |
| nicht beheizt | 1 | 0,01 | 1 | 0,01 | - | - | - | - |
| Foliengewächshaus | | | | | | | | |
| beheizt | 1 | 0,01 | 1 | 0,01 | - | - | - | - |
| nicht beheizt | 4 | 0,05 | 4 | 0,05 | - | - | - | - |
| Folientunnel unter 7,5 m Basisbreite | | | | | | | | |
| beheizt | - | - | - | - | - | - | - | - |
| nicht beheizt | - | - | - | - | - | - | - | - |
| Folientunnel über 7,5 m Basisbreite | | | | | | | | |
| beheizt | - | - | - | - | - | - | - | - |
| nicht beheizt | 1 | 0,00 | 1 | 0,00 | - | - | - | - |
| Freilandfläche einschl. Flachfolie/Vlies, Netzhäuser, Baumschulkulturen, Niederglas und Feldgemüse | 6 | 2,98 | 3 | 0,42 | 1 | 0,33 | - | - |
| Gärtnerisch genutzte Fläche insgesamt | 9 | 3,34 | 6 | 0,52 | 1 | 0,35 | - | - |

GARTENBAUBETRIEBE
in Hektar)

Tabelle 1

| Größenstufen nach der gärtnerischen Nutzfläche | | | | | | | | Bezeichnung |
|--|--------|---------------------|--------|---------------------|--------|---------------|--------|-------------|
| 1 ha bis unter 2 ha | | 2 ha bis unter 3 ha | | 3 ha bis unter 5 ha | | 5 ha und mehr | | |
| Be- triebe | Fläche | Be- triebe | Fläche | Be- triebe | Fläche | Be- triebe | Fläche | |

TIROL

GARTENBAU INSGESAMT

| | | | | | | | | |
|----------|-------------|----------|-------------|----------|-------------|---|---|---|
| | | | | | | | | Flächen in befestigten Gewächshäusern mit Glas-, Folien- oder Kunststoffeindeckung sowie unbefestigte Folientunnels |
| 3 | 0,54 | 1 | 1,10 | 1 | 0,22 | - | - | Glashaus einschl. Kunststoffeindeckung |
| 3 | 0,52 | 1 | 0,30 | 1 | 0,14 | - | - | beheizt |
| - | - | - | - | - | - | - | - | nicht beheizt |
| - | - | 1 | 0,35 | 1 | 0,08 | - | - | Foliengewächshaus |
| - | - | 1 | 0,10 | - | - | - | - | beheizt |
| - | - | - | - | - | - | - | - | nicht beheizt |
| - | - | - | - | - | - | - | - | Folientunnel unter 7,5 m Basisbreite |
| - | - | 1 | 0,05 | - | - | - | - | beheizt |
| - | - | - | - | - | - | - | - | nicht beheizt |
| 1 | 0,02 | 1 | 0,30 | - | - | - | - | Folientunnel über 7,5 m Basisbreite |
| - | - | - | - | - | - | - | - | beheizt |
| - | - | - | - | - | - | - | - | nicht beheizt |
| 4 | 4,35 | 2 | 3,09 | 2 | 6,61 | - | - | Freilandfläche einschl. Flachfolie/Vlies, Netzhäuser, Baumschulkulturen, Niederglas und Feldgemüse |
| 4 | 4,90 | 2 | 4,19 | 2 | 6,83 | - | - | Gärtnerisch genutzte Fläche insgesamt |

GEMÜSE

| | | | | | | | | |
|----------|-------------|---|---|---|---|---|---|---|
| | | | | | | | | Flächen in befestigten Gewächshäusern mit Glas-, Folien- oder Kunststoffeindeckung sowie unbefestigte Folientunnels |
| 1 | 0,25 | - | - | - | - | - | - | Glashaus einschl. Kunststoffeindeckung |
| 1 | 0,25 | - | - | - | - | - | - | beheizt |
| - | - | - | - | - | - | - | - | nicht beheizt |
| - | - | - | - | - | - | - | - | Foliengewächshaus |
| - | - | - | - | - | - | - | - | beheizt |
| - | - | - | - | - | - | - | - | nicht beheizt |
| - | - | - | - | - | - | - | - | Folientunnel unter 7,5 m Basisbreite |
| - | - | - | - | - | - | - | - | beheizt |
| - | - | - | - | - | - | - | - | nicht beheizt |
| - | - | - | - | - | - | - | - | Folientunnel über 7,5 m Basisbreite |
| - | - | - | - | - | - | - | - | beheizt |
| - | - | - | - | - | - | - | - | nicht beheizt |
| 2 | 2,23 | - | - | - | - | - | - | Freilandfläche einschl. Flachfolie/Vlies, Netzhäuser, Baumschulkulturen, Niederglas und Feldgemüse |
| 2 | 2,48 | - | - | - | - | - | - | Gärtnerisch genutzte Fläche insgesamt |

**FLÄCHENVERTEILUNG DER
(Flächenangaben)**

| Bezeichnung | Größenstufen nach der gärtnerischen Nutzfläche | | | | | | | |
|-------------|--|--------|---------------|--------|--------------------------|--------|-----------------------|--------|
| | Insgesamt | | unter 0,25 ha | | 0,25 ha bis unter 0,5 ha | | 0,5 ha bis unter 1 ha | |
| | Be- triebe | Fläche | Be- triebe | Fläche | Be- triebe | Fläche | Be- triebe | Fläche |

TIROL

BLUMEN UND ZIERPFLANZEN

| | | | | | | | | |
|---|-----------|--------------|-----------|-------------|-----------|-------------|----------|-------------|
| Flächen in befestigten Gewächshäusern mit Glas-, Folien- oder Kunststoffeindeckung sowie unbefestigte Folientunnels | 61 | 12,81 | 36 | 2,98 | 15 | 4,81 | 7 | 3,51 |
| Glashaus einschl. Kunststoffeindeckung | | | | | | | | |
| beheizt | 55 | 6,92 | 33 | 1,78 | 13 | 2,94 | 6 | 1,57 |
| nicht beheizt | 9 | 0,55 | 3 | 0,03 | 5 | 0,47 | 1 | 0,05 |
| Foliengewächshaus | | | | | | | | |
| beheizt | 17 | 2,09 | 7 | 0,33 | 5 | 0,54 | 3 | 0,79 |
| nicht beheizt | 10 | 0,60 | 5 | 0,32 | 3 | 0,17 | 1 | 0,02 |
| Folientunnel unter 7,5 m Basisbreite | | | | | | | | |
| beheizt | 6 | 0,18 | 6 | 0,18 | - | - | - | - |
| nicht beheizt | 13 | 1,08 | 6 | 0,11 | 3 | 0,08 | 3 | 0,83 |
| Folientunnel über 7,5 m Basisbreite | | | | | | | | |
| beheizt | 8 | 0,87 | 3 | 0,12 | 3 | 0,24 | 1 | 0,21 |
| nicht beheizt | 7 | 0,52 | 2 | 0,10 | 4 | 0,38 | 1 | 0,04 |
| Freilandfläche einschl. Flachfolie/Vlies, Netzhäuser, Baumschulkulturen, Niederglas und Feldgemüse | 31 | 7,29 | 16 | 0,80 | 7 | 0,45 | 5 | 1,30 |
| Gärtnerisch genutzte Fläche insgesamt | 63 | 20,10 | 38 | 3,78 | 15 | 5,26 | 7 | 4,81 |

BAUMSCHULE

| | | | | | | | | |
|---|----------|-------------|----------|-------------|----------|-------------|----------|----------|
| Flächen in befestigten Gewächshäusern mit Glas-, Folien- oder Kunststoffeindeckung sowie unbefestigte Folientunnels | 2 | 0,13 | - | - | 1 | 0,03 | - | - |
| Glashaus einschl. Kunststoffeindeckung | | | | | | | | |
| beheizt | 1 | 0,08 | - | - | - | - | - | - |
| nicht beheizt | - | - | - | - | - | - | - | - |
| Foliengewächshaus | | | | | | | | |
| beheizt | 1 | 0,03 | - | - | 1 | 0,03 | - | - |
| nicht beheizt | - | - | - | - | - | - | - | - |
| Folientunnel unter 7,5 m Basisbreite | | | | | | | | |
| beheizt | - | - | - | - | - | - | - | - |
| nicht beheizt | - | - | - | - | - | - | - | - |
| Folientunnel über 7,5 m Basisbreite | | | | | | | | |
| beheizt | 1 | 0,02 | - | - | - | - | - | - |
| nicht beheizt | - | - | - | - | - | - | - | - |
| Freilandfläche einschl. Flachfolie/Vlies, Netzhäuser, Baumschulkulturen, Niederglas und Feldgemüse | 6 | 7,66 | 2 | 0,35 | 1 | 0,22 | - | - |
| Gärtnerisch genutzte Fläche insgesamt | 6 | 7,79 | 2 | 0,35 | 1 | 0,25 | - | - |

GARTENBAUBETRIEBE
in Hektar)

Tabelle 1

| Größenstufen nach der gärtnerischen Nutzfläche | | | | | | | | Bezeichnung |
|--|--------|---------------------|--------|---------------------|--------|---------------|--------|-------------|
| 1 ha bis unter 2 ha | | 2 ha bis unter 3 ha | | 3 ha bis unter 5 ha | | 5 ha und mehr | | |
| Be- triebe | Fläche | Be- triebe | Fläche | Be- triebe | Fläche | Be- triebe | Fläche | |

TIROL

BLUMEN UND ZIERPFLANZEN

| | | | | | | | | |
|---|------|---|------|---|------|---|---|---|
| 1 | 0,19 | 1 | 1,10 | 1 | 0,22 | - | - | Flächen in befestigten Gewächshäusern mit Glas-, Folien- oder Kunststoffeindeckung sowie unbefestigte Folientunnels |
| 1 | 0,19 | 1 | 0,30 | 1 | 0,14 | - | - | Glashaus einschl. Kunststoffeindeckung beheizt |
| - | - | - | - | - | - | - | - | nicht beheizt |
| - | - | 1 | 0,35 | 1 | 0,08 | - | - | Foliengewächshaus beheizt |
| - | - | 1 | 0,10 | - | - | - | - | nicht beheizt |
| - | - | - | - | - | - | - | - | Folientunnel unter 7,5 m Basisbreite beheizt |
| - | - | 1 | 0,05 | - | - | - | - | nicht beheizt |
| - | - | 1 | 0,30 | - | - | - | - | Folientunnel über 7,5 m Basisbreite beheizt |
| - | - | - | - | - | - | - | - | nicht beheizt |
| 1 | 0,94 | 1 | 1,00 | 1 | 2,80 | - | - | Freilandfläche einschl. Flachfolie/Vlies, Netzhäuser, Baumschulkulturen, Niederglas und Feldgemüse |
| 1 | 1,13 | 1 | 2,10 | 1 | 3,02 | - | - | Gärtnerisch genutzte Fläche insgesamt |

BAUMSCHULE

| | | | | | | | | |
|---|------|---|------|---|------|---|---|---|
| 1 | 0,10 | - | - | - | - | - | - | Flächen in befestigten Gewächshäusern mit Glas-, Folien- oder Kunststoffeindeckung sowie unbefestigte Folientunnels |
| 1 | 0,08 | - | - | - | - | - | - | Glashaus einschl. Kunststoffeindeckung beheizt |
| - | - | - | - | - | - | - | - | nicht beheizt |
| - | - | - | - | - | - | - | - | Foliengewächshaus beheizt |
| - | - | - | - | - | - | - | - | nicht beheizt |
| - | - | - | - | - | - | - | - | Folientunnel unter 7,5 m Basisbreite beheizt |
| - | - | - | - | - | - | - | - | nicht beheizt |
| 1 | 0,02 | - | - | - | - | - | - | Folientunnel über 7,5 m Basisbreite beheizt |
| - | - | - | - | - | - | - | - | nicht beheizt |
| 1 | 1,19 | 1 | 2,09 | 1 | 3,81 | - | - | Freilandfläche einschl. Flachfolie/Vlies, Netzhäuser, Baumschulkulturen, Niederglas und Feldgemüse |
| 1 | 1,29 | 1 | 2,09 | 1 | 3,81 | - | - | Gärtnerisch genutzte Fläche insgesamt |

**FLÄCHENVERTEILUNG DER
(Flächenangaben)**

| Bezeichnung | Größenstufen nach der gärtnerischen Nutzfläche | | | | | | | |
|-------------|--|--------|---------------|--------|--------------------------|--------|-----------------------|--------|
| | Insgesamt | | unter 0,25 ha | | 0,25 ha bis unter 0,5 ha | | 0,5 ha bis unter 1 ha | |
| | Be- triebe | Fläche | Be- triebe | Fläche | Be- triebe | Fläche | Be- triebe | Fläche |

VORARLBERG

GARTENBAU INSGESAMT

| | | | | | | | | |
|---|-----------|--------------|-----------|-------------|----------|-------------|----------|-------------|
| Flächen in befestigten Gewächshäusern mit Glas-, Folien- oder Kunststoffeindeckung sowie unbefestigte Folientunnels | 48 | 10,29 | 27 | 1,98 | 6 | 0,98 | 5 | 0,89 |
| Glashaus einschl. Kunststoffeindeckung | | | | | | | | |
| beheizt | 36 | 4,94 | 20 | 1,04 | 5 | 0,67 | 2 | 0,61 |
| nicht beheizt | 11 | 0,60 | 8 | 0,43 | 1 | 0,05 | - | - |
| Foliengewächshaus | | | | | | | | |
| beheizt | 16 | 2,08 | 8 | 0,26 | 1 | 0,08 | 1 | 0,03 |
| nicht beheizt | 3 | 0,03 | 1 | 0,00 | - | - | 2 | 0,03 |
| Folientunnel unter 7,5 m Basisbreite | | | | | | | | |
| beheizt | 3 | 0,69 | 2 | 0,13 | - | - | - | - |
| nicht beheizt | 5 | 0,27 | 1 | 0,01 | - | - | 2 | 0,07 |
| Folientunnel über 7,5 m Basisbreite | | | | | | | | |
| beheizt | 4 | 0,21 | 2 | 0,07 | 2 | 0,14 | - | - |
| nicht beheizt | 6 | 1,46 | 1 | 0,03 | 1 | 0,04 | 1 | 0,15 |
| Freilandfläche einschl. Flachfolie/Vlies, Netzhäuser, Baumschulkulturen, Niederglas und Feldgemüse | 44 | 30,25 | 21 | 1,57 | 7 | 2,12 | 6 | 3,28 |
| Gärtnerisch genutzte Fläche insgesamt | 56 | 40,54 | 30 | 3,55 | 9 | 3,10 | 7 | 4,17 |

GEMÜSE

| | | | | | | | | |
|---|-----------|--------------|----------|-------------|----------|-------------|----------|-------------|
| Flächen in befestigten Gewächshäusern mit Glas-, Folien- oder Kunststoffeindeckung sowie unbefestigte Folientunnels | 13 | 1,34 | 6 | 0,39 | 1 | 0,05 | 3 | 0,28 |
| Glashaus einschl. Kunststoffeindeckung | | | | | | | | |
| beheizt | 5 | 0,25 | 1 | 0,03 | - | - | 1 | 0,03 |
| nicht beheizt | 6 | 0,36 | 4 | 0,27 | 1 | 0,05 | - | - |
| Foliengewächshaus | | | | | | | | |
| beheizt | 4 | 0,24 | 2 | 0,09 | - | - | - | - |
| nicht beheizt | 1 | 0,03 | - | - | - | - | 1 | 0,03 |
| Folientunnel unter 7,5 m Basisbreite | | | | | | | | |
| beheizt | - | - | - | - | - | - | - | - |
| nicht beheizt | 3 | 0,08 | 1 | 0,01 | - | - | 2 | 0,07 |
| Folientunnel über 7,5 m Basisbreite | | | | | | | | |
| beheizt | - | - | - | - | - | - | - | - |
| nicht beheizt | 3 | 0,37 | - | - | - | - | 1 | 0,15 |
| Freilandfläche einschl. Flachfolie/Vlies, Netzhäuser, Baumschulkulturen, Niederglas und Feldgemüse | 12 | 9,30 | 5 | 0,62 | 1 | 0,30 | 3 | 1,46 |
| Gärtnerisch genutzte Fläche insgesamt | 14 | 10,64 | 7 | 1,01 | 1 | 0,35 | 3 | 1,74 |

GARTENBAUBETRIEBE
in Hektar)

Tabelle 1

| Größenstufen nach der gärtnerischen Nutzfläche | | | | | | | | Bezeichnung |
|--|--------|---------------------|--------|---------------------|--------|---------------|--------|-------------|
| 1 ha bis unter 2 ha | | 2 ha bis unter 3 ha | | 3 ha bis unter 5 ha | | 5 ha und mehr | | |
| Be- triebe | Fläche | Be- triebe | Fläche | Be- triebe | Fläche | Be- triebe | Fläche | |

VORARLBERG

GARTENBAU INSGESAMT

| | | | | | | | | |
|----------|-------------|----------|-------------|----------|--------------|----------|-------------|---|
| 4 | 0,81 | 1 | 0,15 | 4 | 2,48 | 1 | 3,01 | Flächen in befestigten Gewächshäusern mit Glas-, Folien- oder Kunststoffeindeckung sowie unbefestigte Folientunnels |
| 3 | 0,28 | 1 | 0,02 | 4 | 0,33 | 1 | 2,00 | Glashaus einschl. Kunststoffeindeckung |
| 1 | 0,08 | 1 | 0,04 | - | - | - | - | beheizt |
| | | | | | | | | nicht beheizt |
| 3 | 0,44 | 1 | 0,01 | 2 | 1,26 | - | - | Foliengewächshaus |
| - | - | - | - | - | - | - | - | beheizt |
| | | | | | | | | nicht beheizt |
| - | - | - | - | 1 | 0,56 | - | - | Folientunnel unter 7,5 m Basisbreite |
| 1 | 0,01 | - | - | 1 | 0,18 | - | - | beheizt |
| | | | | | | | | nicht beheizt |
| - | - | - | - | - | - | - | - | Folientunnel über 7,5 m Basisbreite |
| - | - | 1 | 0,08 | 1 | 0,15 | 1 | 1,01 | beheizt |
| | | | | | | | | nicht beheizt |
| 4 | 4,10 | 1 | 1,87 | 4 | 14,16 | 1 | 3,14 | Freilandfläche einschl. Flachfolie/Vlies, Netzhäuser, Baumschulkulturen, Niederglas und Feldgemüse |
| 4 | 4,92 | 1 | 2,02 | 4 | 16,64 | 1 | 6,15 | Gärtnerisch genutzte Fläche insgesamt |

GEMÜSE

| | | | | | | | | |
|----------|-------------|----------|-------------|----------|-------------|----------|----------|---|
| 1 | 0,17 | 1 | 0,15 | 1 | 0,30 | - | - | Flächen in befestigten Gewächshäusern mit Glas-, Folien- oder Kunststoffeindeckung sowie unbefestigte Folientunnels |
| 1 | 0,02 | 1 | 0,02 | 1 | 0,15 | - | - | Glashaus einschl. Kunststoffeindeckung |
| - | - | 1 | 0,04 | - | - | - | - | beheizt |
| | | | | | | | | nicht beheizt |
| 1 | 0,14 | 1 | 0,01 | - | - | - | - | Foliengewächshaus |
| - | - | - | - | - | - | - | - | beheizt |
| | | | | | | | | nicht beheizt |
| - | - | - | - | - | - | - | - | Folientunnel unter 7,5 m Basisbreite |
| - | - | - | - | - | - | - | - | beheizt |
| - | - | - | - | - | - | - | - | nicht beheizt |
| - | - | - | - | - | - | - | - | Folientunnel über 7,5 m Basisbreite |
| - | - | 1 | 0,08 | 1 | 0,15 | - | - | beheizt |
| | | | | | | | | nicht beheizt |
| 1 | 0,85 | 1 | 1,87 | 1 | 4,20 | - | - | Freilandfläche einschl. Flachfolie/Vlies, Netzhäuser, Baumschulkulturen, Niederglas und Feldgemüse |
| 1 | 1,02 | 1 | 2,02 | 1 | 4,50 | - | - | Gärtnerisch genutzte Fläche insgesamt |

**FLÄCHENVERTEILUNG DER
(Flächenangaben)**

| Bezeichnung | Größenstufen nach der gärtnerischen Nutzfläche | | | | | | | |
|-------------|--|--------|---------------|--------|--------------------------|--------|-----------------------|--------|
| | Insgesamt | | unter 0,25 ha | | 0,25 ha bis unter 0,5 ha | | 0,5 ha bis unter 1 ha | |
| | Be- triebe | Fläche | Be- triebe | Fläche | Be- triebe | Fläche | Be- triebe | Fläche |

VORARLBERG

BLUMEN UND ZIERPFLANZEN

| | | | | | | | | |
|---|-----------|--------------|-----------|-------------|----------|-------------|----------|-------------|
| Flächen in befestigten Gewächshäusern mit Glas-, Folien- oder Kunststoffeindeckung sowie unbefestigte Folientunnels | 31 | 8,78 | 20 | 1,55 | 5 | 0,93 | 1 | 0,58 |
| Glashaus einschl. Kunststoffeindeckung | | | | | | | | |
| beheizt | 30 | 4,68 | 19 | 1,01 | 5 | 0,67 | 1 | 0,58 |
| nicht beheizt | 4 | 0,16 | 4 | 0,16 | - | - | - | - |
| Foliengewächshaus | | | | | | | | |
| beheizt | 11 | 1,81 | 6 | 0,18 | 1 | 0,08 | - | - |
| nicht beheizt | 1 | 0,00 | 1 | 0,00 | - | - | - | - |
| Folientunnel unter 7,5 m Basisbreite | | | | | | | | |
| beheizt | 3 | 0,69 | 2 | 0,13 | - | - | - | - |
| nicht beheizt | 1 | 0,18 | - | - | - | - | - | - |
| Folientunnel über 7,5 m Basisbreite | | | | | | | | |
| beheizt | 4 | 0,21 | 2 | 0,07 | 2 | 0,14 | - | - |
| nicht beheizt | 2 | 1,05 | - | - | 1 | 0,04 | - | - |
| Freilandfläche einschl. Flachfolie/Vlies, Netzhäuser, Baumschulkulturen, Niederglas und Feldgemüse | 24 | 13,92 | 14 | 0,64 | 4 | 1,06 | 1 | 0,60 |
| Gärtnerisch genutzte Fläche insgesamt | 34 | 22,70 | 21 | 2,19 | 6 | 1,99 | 2 | 1,18 |

BAUMSCHULE

| | | | | | | | | |
|---|----------|-------------|----------|-------------|----------|-------------|----------|-------------|
| Flächen in befestigten Gewächshäusern mit Glas-, Folien- oder Kunststoffeindeckung sowie unbefestigte Folientunnels | 4 | 0,17 | 1 | 0,03 | - | - | 1 | 0,03 |
| Glashaus einschl. Kunststoffeindeckung | | | | | | | | |
| beheizt | 1 | 0,02 | - | - | - | - | - | - |
| nicht beheizt | 1 | 0,08 | - | - | - | - | - | - |
| Foliengewächshaus | | | | | | | | |
| beheizt | 1 | 0,03 | - | - | - | - | 1 | 0,03 |
| nicht beheizt | 1 | 0,00 | - | - | - | - | 1 | 0,00 |
| Folientunnel unter 7,5 m Basisbreite | | | | | | | | |
| beheizt | - | - | - | - | - | - | - | - |
| nicht beheizt | 1 | 0,01 | - | - | - | - | - | - |
| Folientunnel über 7,5 m Basisbreite | | | | | | | | |
| beheizt | - | - | - | - | - | - | - | - |
| nicht beheizt | 1 | 0,03 | 1 | 0,03 | - | - | - | - |
| Freilandfläche einschl. Flachfolie/Vlies, Netzhäuser, Baumschulkulturen, Niederglas und Feldgemüse | 8 | 7,03 | 2 | 0,32 | 2 | 0,76 | 2 | 1,22 |
| Gärtnerisch genutzte Fläche insgesamt | 8 | 7,21 | 2 | 0,35 | 2 | 0,76 | 2 | 1,25 |

GARTENBAUBETRIEBE
in Hektar)

Tabelle 1

| Größenstufen nach der gärtnerischen Nutzfläche | | | | | | | | Bezeichnung |
|--|--------|---------------------|--------|---------------------|--------|---------------|--------|-------------|
| 1 ha bis unter 2 ha | | 2 ha bis unter 3 ha | | 3 ha bis unter 5 ha | | 5 ha und mehr | | |
| Be- triebe | Fläche | Be- triebe | Fläche | Be- triebe | Fläche | Be- triebe | Fläche | |

VORARLBERG

BLUMEN UND ZIERPFLANZEN

| | | | | | | | | |
|----------|-------------|---|---|----------|-------------|----------|-------------|---|
| 2 | 0,55 | - | - | 2 | 2,16 | 1 | 3,01 | Flächen in befestigten Gewächshäusern mit Glas-, Folien- oder Kunststoffeindeckung sowie unbefestigte Folientunnels |
| 2 | 0,26 | - | - | 2 | 0,16 | 1 | 2,00 | Glashaus einschl. Kunststoffeindeckung |
| - | - | - | - | - | - | - | - | beheizt |
| - | - | - | - | - | - | - | - | nicht beheizt |
| 2 | 0,29 | - | - | 2 | 1,26 | - | - | Foliengewächshaus |
| - | - | - | - | - | - | - | - | beheizt |
| - | - | - | - | - | - | - | - | nicht beheizt |
| - | - | - | - | 1 | 0,56 | - | - | Folientunnel unter 7,5 m Basisbreite |
| - | - | - | - | 1 | 0,18 | - | - | beheizt |
| - | - | - | - | - | - | - | - | nicht beheizt |
| - | - | - | - | - | - | - | - | Folientunnel über 7,5 m Basisbreite |
| - | - | - | - | - | - | - | - | beheizt |
| - | - | - | - | - | - | 1 | 1,01 | nicht beheizt |
| 2 | 2,09 | - | - | 2 | 6,38 | 1 | 3,14 | Freilandfläche einschl. Flachfolie/Vlies, Netzhäuser, Baumschulkulturen, Niederglas und Feldgemüse |
| 2 | 2,65 | - | - | 2 | 8,54 | 1 | 6,15 | Gärtnerisch genutzte Fläche insgesamt |

BAUMSCHULE

| | | | | | | | | |
|----------|-------------|---|---|----------|-------------|---|---|---|
| 1 | 0,09 | - | - | 1 | 0,02 | - | - | Flächen in befestigten Gewächshäusern mit Glas-, Folien- oder Kunststoffeindeckung sowie unbefestigte Folientunnels |
| - | - | - | - | 1 | 0,02 | - | - | Glashaus einschl. Kunststoffeindeckung |
| 1 | 0,08 | - | - | - | - | - | - | beheizt |
| - | - | - | - | - | - | - | - | nicht beheizt |
| - | - | - | - | - | - | - | - | Foliengewächshaus |
| - | - | - | - | - | - | - | - | beheizt |
| - | - | - | - | - | - | - | - | nicht beheizt |
| - | - | - | - | - | - | - | - | Folientunnel unter 7,5 m Basisbreite |
| 1 | 0,01 | - | - | - | - | - | - | beheizt |
| - | - | - | - | - | - | - | - | nicht beheizt |
| - | - | - | - | - | - | - | - | Folientunnel über 7,5 m Basisbreite |
| - | - | - | - | - | - | - | - | beheizt |
| - | - | - | - | - | - | - | - | nicht beheizt |
| 1 | 1,16 | - | - | 1 | 3,58 | - | - | Freilandfläche einschl. Flachfolie/Vlies, Netzhäuser, Baumschulkulturen, Niederglas und Feldgemüse |
| 1 | 1,25 | - | - | 1 | 3,60 | - | - | Gärtnerisch genutzte Fläche insgesamt |

**FLÄCHENVERTEILUNG DER
(Flächenangaben)**

| Bezeichnung | Größenstufen nach der gärtnerischen Nutzfläche | | | | | | | |
|-------------|--|--------|---------------|--------|--------------------------|--------|-----------------------|--------|
| | Insgesamt | | unter 0,25 ha | | 0,25 ha bis unter 0,5 ha | | 0,5 ha bis unter 1 ha | |
| | Be- triebe | Fläche | Be- triebe | Fläche | Be- triebe | Fläche | Be- triebe | Fläche |

WIEN

GARTENBAU INSGESAMT

| | | | | | | | | |
|---|------------|---------------|-----------|-------------|-----------|--------------|-----------|--------------|
| Flächen in befestigten Gewächshäusern mit Glas-, Folien- oder Kunststoffeindeckung sowie unbefestigte Folientunnels | 242 | 186,14 | 35 | 3,36 | 35 | 9,34 | 62 | 37,74 |
| Glashaus einschl. Kunststoffeindeckung | | | | | | | | |
| beheizt | 173 | 120,04 | 19 | 1,14 | 24 | 4,67 | 43 | 21,63 |
| nicht beheizt | 104 | 25,66 | 16 | 1,29 | 16 | 2,71 | 26 | 7,01 |
| Foliengewächshaus | | | | | | | | |
| beheizt | 29 | 9,94 | 3 | 0,17 | 3 | 0,25 | 7 | 3,07 |
| nicht beheizt | 33 | 9,89 | 3 | 0,10 | 5 | 0,58 | 5 | 0,89 |
| Folientunnel unter 7,5 m Basisbreite | | | | | | | | |
| beheizt | 4 | 1,19 | - | - | 1 | 0,20 | 1 | 0,25 |
| nicht beheizt | 23 | 4,33 | 4 | 0,17 | 3 | 0,21 | 4 | 0,38 |
| Folientunnel über 7,5 m Basisbreite | | | | | | | | |
| beheizt | 19 | 3,23 | 2 | 0,18 | 1 | 0,16 | 5 | 1,12 |
| nicht beheizt | 48 | 11,86 | 4 | 0,32 | 6 | 0,56 | 14 | 3,38 |
| Freilandfläche einschl. Flachfolie/Vlies, Netzhäuser, Baumschulkulturen, Niederglas und Feldgemüse | 145 | 197,70 | 22 | 2,03 | 24 | 5,17 | 25 | 12,21 |
| Gärtnerisch genutzte Fläche insgesamt | 263 | 383,84 | 38 | 5,39 | 39 | 14,51 | 66 | 49,96 |

GEMÜSE

| | | | | | | | | |
|---|------------|---------------|-----------|-------------|-----------|-------------|-----------|--------------|
| Flächen in befestigten Gewächshäusern mit Glas-, Folien- oder Kunststoffeindeckung sowie unbefestigte Folientunnels | 172 | 162,00 | 12 | 1,31 | 18 | 5,77 | 49 | 32,31 |
| Glashaus einschl. Kunststoffeindeckung | | | | | | | | |
| beheizt | 119 | 107,47 | 2 | 0,14 | 8 | 2,07 | 36 | 19,63 |
| nicht beheizt | 80 | 21,52 | 7 | 0,76 | 12 | 2,47 | 19 | 5,02 |
| Foliengewächshaus | | | | | | | | |
| beheizt | 21 | 7,76 | - | - | 1 | 0,04 | 6 | 2,17 |
| nicht beheizt | 26 | 8,78 | - | - | 3 | 0,46 | 5 | 0,89 |
| Folientunnel unter 7,5 m Basisbreite | | | | | | | | |
| beheizt | 3 | 0,99 | - | - | - | - | 1 | 0,25 |
| nicht beheizt | 19 | 3,72 | 2 | 0,10 | 3 | 0,21 | 3 | 0,29 |
| Folientunnel über 7,5 m Basisbreite | | | | | | | | |
| beheizt | 12 | 2,26 | - | - | - | - | 5 | 1,12 |
| nicht beheizt | 38 | 9,50 | 4 | 0,32 | 5 | 0,53 | 11 | 2,94 |
| Freilandfläche einschl. Flachfolie/Vlies, Netzhäuser, Baumschulkulturen, Niederglas und Feldgemüse | 86 | 158,18 | 8 | 0,88 | 11 | 2,58 | 12 | 5,85 |
| Gärtnerisch genutzte Fläche insgesamt | 183 | 320,18 | 13 | 2,20 | 21 | 8,35 | 50 | 38,16 |

GARTENBAUBETRIEBE
in Hektar)

Tabelle 1

| Größenstufen nach der gärtnerischen Nutzfläche | | | | | | | | Bezeichnung |
|--|--------|---------------------|--------|---------------------|--------|---------------|--------|-------------|
| 1 ha bis unter 2 ha | | 2 ha bis unter 3 ha | | 3 ha bis unter 5 ha | | 5 ha und mehr | | |
| Be- triebe | Fläche | Be- triebe | Fläche | Be- triebe | Fläche | Be- triebe | Fläche | |

WIEN

GARTENBAU INSGESAMT

| | | | | | | | | |
|-----------|---------------|-----------|--------------|-----------|--------------|----------|---------------|---|
| 76 | 78,95 | 14 | 17,16 | 13 | 17,52 | 7 | 22,07 | Flächen in befestigten Gewächshäusern mit Glas-, Folien- oder Kunststoffeindeckung sowie unbefestigte Folientunnels |
| 62 | 48,40 | 9 | 11,89 | 10 | 11,64 | 6 | 20,66 | Glashaus einschl. Kunststoffeindeckung beheizt |
| 33 | 9,28 | 7 | 2,80 | 4 | 1,24 | 2 | 1,33 | nicht beheizt |
| 13 | 5,36 | 2 | 0,81 | 1 | 0,27 | - | - | Foliengewächshaus beheizt |
| 17 | 7,79 | - | - | 2 | 0,46 | 1 | 0,08 | nicht beheizt |
| 2 | 0,74 | - | - | - | - | - | - | Folientunnel unter 7,5 m Basisbreite beheizt |
| 7 | 2,10 | 2 | 0,53 | 3 | 0,94 | - | - | nicht beheizt |
| 7 | 1,21 | 1 | 0,30 | 3 | 0,26 | - | - | Folientunnel über 7,5 m Basisbreite beheizt |
| 17 | 4,06 | 3 | 0,83 | 4 | 2,71 | - | - | nicht beheizt |
| 44 | 36,11 | 12 | 20,90 | 12 | 33,28 | 6 | 88,00 | Freilandfläche einschl. Flachfolie/Vlies, Netzhäuser, Baumschulkulturen, Niederglas und Feldgemüse |
| 82 | 115,06 | 16 | 38,06 | 14 | 50,80 | 8 | 110,07 | Gärtnerisch genutzte Fläche insgesamt |

GEMÜSE

| | | | | | | | | |
|-----------|--------------|-----------|--------------|-----------|--------------|----------|---------------|---|
| 64 | 71,14 | 12 | 15,18 | 10 | 14,21 | 7 | 22,07 | Flächen in befestigten Gewächshäusern mit Glas-, Folien- oder Kunststoffeindeckung sowie unbefestigte Folientunnels |
| 53 | 44,03 | 7 | 10,78 | 7 | 10,16 | 6 | 20,66 | Glashaus einschl. Kunststoffeindeckung beheizt |
| 30 | 8,34 | 6 | 2,37 | 4 | 1,24 | 2 | 1,33 | nicht beheizt |
| 12 | 4,76 | 1 | 0,51 | 1 | 0,27 | - | - | Foliengewächshaus beheizt |
| 15 | 6,89 | - | - | 2 | 0,46 | 1 | 0,08 | nicht beheizt |
| 2 | 0,74 | - | - | - | - | - | - | Folientunnel unter 7,5 m Basisbreite beheizt |
| 7 | 2,10 | 2 | 0,53 | 2 | 0,49 | - | - | nicht beheizt |
| 4 | 0,65 | 1 | 0,30 | 2 | 0,19 | - | - | Folientunnel über 7,5 m Basisbreite beheizt |
| 13 | 3,62 | 2 | 0,69 | 3 | 1,40 | - | - | nicht beheizt |
| 32 | 24,09 | 9 | 15,44 | 8 | 21,34 | 6 | 88,00 | Freilandfläche einschl. Flachfolie/Vlies, Netzhäuser, Baumschulkulturen, Niederglas und Feldgemüse |
| 68 | 95,23 | 13 | 30,62 | 10 | 35,55 | 8 | 110,07 | Gärtnerisch genutzte Fläche insgesamt |

**FLÄCHENVERTEILUNG DER
(Flächenangaben)**

| Bezeichnung | Größenstufen nach der gärtnerischen Nutzfläche | | | | | | | |
|-------------|--|--------|---------------|--------|--------------------------|--------|-----------------------|--------|
| | Insgesamt | | unter 0,25 ha | | 0,25 ha bis unter 0,5 ha | | 0,5 ha bis unter 1 ha | |
| | Be- triebe | Fläche | Be- triebe | Fläche | Be- triebe | Fläche | Be- triebe | Fläche |

WIEN

BLUMEN UND ZIERPFLANZEN

| | | | | | | | | |
|---|-----------|--------------|-----------|-------------|-----------|-------------|-----------|-------------|
| Flächen in befestigten Gewächshäusern mit Glas-, Folien- oder Kunststoffeindeckung sowie unbefestigte Folientunnels | 70 | 24,15 | 23 | 2,05 | 17 | 3,57 | 13 | 5,43 |
| Glashaus einschl. Kunststoffeindeckung | | | | | | | | |
| beheizt | 54 | 12,57 | 17 | 1,01 | 16 | 2,60 | 7 | 2,01 |
| nicht beheizt | 24 | 4,14 | 9 | 0,53 | 4 | 0,25 | 7 | 1,99 |
| Foliengewächshaus | | | | | | | | |
| beheizt | 8 | 2,18 | 3 | 0,17 | 2 | 0,21 | 1 | 0,90 |
| nicht beheizt | 7 | 1,12 | 3 | 0,10 | 2 | 0,12 | - | - |
| Folientunnel unter 7,5 m Basisbreite | | | | | | | | |
| beheizt | 1 | 0,20 | - | - | 1 | 0,20 | - | - |
| nicht beheizt | 4 | 0,61 | 2 | 0,07 | - | - | 1 | 0,09 |
| Folientunnel über 7,5 m Basisbreite | | | | | | | | |
| beheizt | 7 | 0,97 | 2 | 0,18 | 1 | 0,16 | - | - |
| nicht beheizt | 10 | 2,36 | - | - | 1 | 0,03 | 3 | 0,44 |
| Freilandfläche einschl. Flachfolie/Vlies, Netzhäuser, Baumschulkulturen, Niederglas und Feldgemüse | 52 | 30,10 | 14 | 1,14 | 12 | 2,26 | 10 | 4,01 |
| Gärtnerisch genutzte Fläche insgesamt | 73 | 54,24 | 25 | 3,20 | 17 | 5,83 | 13 | 9,44 |

BAUMSCHULE

| | | | | | | | | |
|---|----------|-------------|----------|----------|----------|-------------|----------|-------------|
| Flächen in befestigten Gewächshäusern mit Glas-, Folien- oder Kunststoffeindeckung sowie unbefestigte Folientunnels | - | - | - | - | - | - | - | - |
| Glashaus einschl. Kunststoffeindeckung | | | | | | | | |
| beheizt | - | - | - | - | - | - | - | - |
| nicht beheizt | - | - | - | - | - | - | - | - |
| Foliengewächshaus | | | | | | | | |
| beheizt | - | - | - | - | - | - | - | - |
| nicht beheizt | - | - | - | - | - | - | - | - |
| Folientunnel unter 7,5 m Basisbreite | | | | | | | | |
| beheizt | - | - | - | - | - | - | - | - |
| nicht beheizt | - | - | - | - | - | - | - | - |
| Folientunnel über 7,5 m Basisbreite | | | | | | | | |
| beheizt | - | - | - | - | - | - | - | - |
| nicht beheizt | - | - | - | - | - | - | - | - |
| Freilandfläche einschl. Flachfolie/Vlies, Netzhäuser, Baumschulkulturen, Niederglas und Feldgemüse | 7 | 9,42 | - | - | 1 | 0,32 | 3 | 2,36 |
| Gärtnerisch genutzte Fläche insgesamt | 7 | 9,42 | - | - | 1 | 0,32 | 3 | 2,36 |

GARTENBAUBETRIEBE
in Hektar)

Tabelle 1

| Größenstufen nach der gärtnerischen Nutzfläche | | | | | | | | Bezeichnung |
|--|--------|---------------------|--------|---------------------|--------|---------------|--------|-------------|
| 1 ha bis unter 2 ha | | 2 ha bis unter 3 ha | | 3 ha bis unter 5 ha | | 5 ha und mehr | | |
| Be- triebe | Fläche | Be- triebe | Fläche | Be- triebe | Fläche | Be- triebe | Fläche | |

WIEN

BLUMEN UND ZIERPFLANZEN

| | | | | | | | | |
|-----------|--------------|----------|-------------|----------|--------------|---|---|---|
| 12 | 7,80 | 2 | 1,98 | 3 | 3,31 | - | - | Flächen in befestigten Gewächshäusern mit Glas-, Folien- oder Kunststoffeindeckung sowie unbefestigte Folientunnels |
| 9 | 4,37 | 2 | 1,11 | 3 | 1,48 | - | - | Glashaus einschl. Kunststoffeindeckung beheizt |
| 3 | 0,94 | 1 | 0,43 | - | - | - | - | nicht beheizt |
| 1 | 0,60 | 1 | 0,30 | - | - | - | - | Foliengewächshaus beheizt |
| 2 | 0,90 | - | - | - | - | - | - | nicht beheizt |
| - | - | - | - | - | - | - | - | Folientunnel unter 7,5 m Basisbreite beheizt |
| - | - | - | - | 1 | 0,45 | - | - | nicht beheizt |
| 3 | 0,56 | - | - | 1 | 0,07 | - | - | Folientunnel über 7,5 m Basisbreite beheizt |
| 4 | 0,44 | 1 | 0,14 | 1 | 1,31 | - | - | nicht beheizt |
| 10 | 8,72 | 3 | 5,46 | 3 | 8,50 | - | - | Freilandfläche einschl. Flachfolie/Vlies, Netzhäuser, Baumschulkulturen, Niederglas und Feldgemüse |
| 12 | 16,53 | 3 | 7,44 | 3 | 11,81 | - | - | Gärtnerisch genutzte Fläche insgesamt |

BAUMSCHULE

| | | | | | | | | |
|----------|-------------|---|---|----------|-------------|---|---|---|
| - | - | - | - | - | - | - | - | Flächen in befestigten Gewächshäusern mit Glas-, Folien- oder Kunststoffeindeckung sowie unbefestigte Folientunnels |
| - | - | - | - | - | - | - | - | Glashaus einschl. Kunststoffeindeckung beheizt |
| - | - | - | - | - | - | - | - | nicht beheizt |
| - | - | - | - | - | - | - | - | Foliengewächshaus beheizt |
| - | - | - | - | - | - | - | - | nicht beheizt |
| - | - | - | - | - | - | - | - | Folientunnel unter 7,5 m Basisbreite beheizt |
| - | - | - | - | - | - | - | - | nicht beheizt |
| - | - | - | - | - | - | - | - | Folientunnel über 7,5 m Basisbreite beheizt |
| - | - | - | - | - | - | - | - | nicht beheizt |
| 2 | 3,30 | - | - | 1 | 3,44 | - | - | Freilandfläche einschl. Flachfolie/Vlies, Netzhäuser, Baumschulkulturen, Niederglas und Feldgemüse |
| 2 | 3,30 | - | - | 1 | 3,44 | - | - | Gärtnerisch genutzte Fläche insgesamt |

ANBAU VON GEMÜSE INSGESAMT
(Flächenangaben in Hektar)

Tabelle 2

| Bezeichnung | Gemüse einschl. Mehrfachnutzung | | | | Überwiegende Produktionsrichtung | | | |
|-------------|---------------------------------|----------------------------------|----------------|----------------------------------|----------------------------------|--------|--|--------|
| | Betriebe | | Fläche | | Gemüse | | Blumen und Zierpflanzen/ Baumschule | |
| | Ins- gesamt | darunter f. Verar- beitung | Ins- gesamt | darunter f. Verar- beitung | Be- triebe | Fläche | Be- triebe | Fläche |

ÖSTERREICH

| | | | | | | | | |
|---|------------|-----------|---------------|-------------|------------|---------------|-----------|--------------|
| Fisolen | 104 | 1 | 6,87 | 0,03 | 88 | 6,51 | 16 | 0,37 |
| Grünerbsen | 23 | - | 0,60 | - | 19 | 0,55 | 4 | 0,05 |
| Gurken: Einlegegurken (inkl. Schälgurken) | 23 | - | 2,08 | - | 18 | 2,04 | 5 | 0,04 |
| Salatgurken, Feldgurken | 205 | - | 94,22 | - | 182 | 93,86 | 23 | 0,35 |
| Karfiol und Brokkoli | 94 | 1 | 15,76 | 0,03 | 80 | 15,49 | 14 | 0,27 |
| Kraut | 102 | 2 | 16,81 | 0,08 | 91 | 16,03 | 11 | 0,78 |
| Andere Kohlgemüse | 104 | - | 20,50 | - | 90 | 20,11 | 14 | 0,40 |
| Karotten | 69 | 3 | 10,67 | 0,38 | 62 | 10,49 | 7 | 0,18 |
| Kopfsalat, Bummerlsalat (Lactuca sativa L.) | 176 | - | 93,50 | - | 154 | 90,33 | 22 | 3,17 |
| Sonstige Blattsalate | 133 | 2 | 56,40 | 1,87 | 119 | 53,89 | 14 | 2,51 |
| Knollensellerie | 80 | 3 | 18,59 | 0,30 | 72 | 18,42 | 8 | 0,18 |
| Kräuter | 99 | 3 | 51,97 | 0,49 | 84 | 48,81 | 15 | 3,16 |
| Kren | 7 | - | 0,02 | - | 7 | 0,02 | - | - |
| Paprika bunt (inkl. Capia) | 134 | - | 58,13 | - | 119 | 57,87 | 15 | 0,26 |
| Paprika grün | 135 | - | 14,58 | - | 118 | 14,18 | 17 | 0,40 |
| Radieschen | 114 | - | 29,34 | - | 109 | 29,31 | 5 | 0,03 |
| Rispen Tomaten | 80 | - | 57,68 | - | 69 | 56,69 | 11 | 1,00 |
| Sonstige Tomaten | 209 | 5 | 44,75 | 0,10 | 176 | 43,89 | 33 | 0,87 |
| Spargel | 8 | - | 0,53 | - | 7 | 0,52 | 1 | 0,00 |
| Spinat | 75 | - | 13,86 | - | 72 | 10,99 | 3 | 2,87 |
| Zwiebeln | 54 | 1 | 7,76 | 0,01 | 48 | 2,47 | 6 | 5,29 |
| Übrige Gemüsearten | 164 | 4 | 65,28 | 0,81 | 138 | 56,71 | 26 | 8,58 |
| Gemüsesaatgut und -jungpflanzen | 85 | - | 8,14 | - | 46 | 5,60 | 39 | 2,54 |
| zusammen | 482 | 11 | 688,03 | 4,08 | 399 | 654,77 | 83 | 33,27 |

BURGENLAND

| | | | | | | | | |
|---|-----------|----------|--------------|-------------|-----------|--------------|----------|-------------|
| Fisolen | 5 | - | 0,32 | - | 5 | 0,32 | - | - |
| Grünerbsen | 1 | - | 0,00 | - | 1 | 0,00 | - | - |
| Gurken: Einlegegurken (inkl. Schälgurken) | 1 | - | 0,01 | - | 1 | 0,01 | - | - |
| Salatgurken, Feldgurken | 8 | - | 8,93 | - | 7 | 8,83 | 1 | 0,10 |
| Karfiol und Brokkoli | 2 | - | 0,01 | - | 2 | 0,01 | - | - |
| Kraut | 1 | - | 0,00 | - | 1 | 0,00 | - | - |
| Andere Kohlgemüse | 4 | - | 0,31 | - | 4 | 0,31 | - | - |
| Karotten | 4 | - | 0,11 | - | 4 | 0,11 | - | - |
| Kopfsalat, Bummerlsalat (Lactuca sativa L.) | 10 | - | 2,78 | - | 9 | 2,70 | 1 | 0,08 |
| Sonstige Blattsalate | 1 | - | 0,00 | - | 1 | 0,00 | - | - |
| Knollensellerie | 3 | - | 0,22 | - | 3 | 0,22 | - | - |
| Kräuter | 3 | - | 2,17 | - | 3 | 2,17 | - | - |
| Kren | - | - | - | - | - | - | - | - |
| Paprika bunt (inkl. Capia) | 14 | - | 25,66 | - | 14 | 25,66 | - | - |
| Paprika grün | 20 | - | 6,57 | - | 18 | 6,36 | 2 | 0,22 |
| Radieschen | 9 | - | 12,15 | - | 9 | 12,15 | - | - |
| Rispen Tomaten | 8 | - | 13,16 | - | 7 | 13,05 | 1 | 0,11 |
| Sonstige Tomaten | 24 | 1 | 11,17 | 0,02 | 23 | 11,12 | 1 | 0,05 |
| Spargel | 2 | - | 0,00 | - | 2 | 0,00 | - | - |
| Spinat | 3 | - | 0,01 | - | 3 | 0,01 | - | - |
| Zwiebeln | 5 | - | 0,32 | - | 5 | 0,32 | - | - |
| Übrige Gemüsearten | 9 | - | 2,90 | - | 8 | 2,05 | 1 | 0,85 |
| Gemüsesaatgut und -jungpflanzen | 2 | - | 0,02 | - | 2 | 0,02 | - | - |
| zusammen | 48 | 1 | 86,81 | 0,02 | 45 | 85,40 | 3 | 1,41 |

ANBAU VON GEMÜSE INSGESAMT
(Flächenangaben in Hektar)

Tabelle 2

| Bezeichnung | Gemüse einschl. Mehrfachnutzung | | | | Überwiegende Produktionsrichtung | | | |
|-------------|---------------------------------|----------------------------------|----------------|----------------------------------|----------------------------------|--------|--|--------|
| | Betriebe | | Fläche | | Gemüse | | Blumen und Zierpflanzen/ Baumschule | |
| | Ins- gesamt | darunter f. Verar- beitung | Ins- gesamt | darunter f. Verar- beitung | Be- triebe | Fläche | Be- triebe | Fläche |

KÄRNTEN

| | | | | | | | | |
|---|-----------|----------|--------------|-------------|----------|--------------|-----------|-------------|
| Fisolen | 3 | - | 0,47 | - | 3 | 0,47 | - | - |
| Grünerbsen | - | - | - | - | - | - | - | - |
| Gurken: Einlegegurken (inkl. Schälgurken) | - | - | - | - | - | - | - | - |
| Salatgurken, Feldgurken | 7 | - | 0,28 | - | 5 | 0,24 | 2 | 0,04 |
| Karfiol und Brokkoli | 3 | - | 0,30 | - | 3 | 0,30 | - | - |
| Kraut | 3 | - | 0,50 | - | 3 | 0,50 | - | - |
| Andere Kohlgemüse | 5 | - | 0,18 | - | 4 | 0,18 | 1 | 0,00 |
| Karotten | 2 | - | 0,30 | - | 2 | 0,30 | - | - |
| Kopfsalat, Bummerlsalat (Lactuca sativa L.) | 6 | - | 1,90 | - | 4 | 1,61 | 2 | 0,29 |
| Sonstige Blattsalate | 6 | - | 2,84 | - | 5 | 2,74 | 1 | 0,10 |
| Knollensellerie | 4 | - | 0,17 | - | 4 | 0,17 | - | - |
| Kräuter | 6 | 1 | 0,22 | 0,05 | 4 | 0,16 | 2 | 0,06 |
| Kren | - | - | - | - | - | - | - | - |
| Paprika bunt (inkl. Capia) | 8 | - | 0,14 | - | 4 | 0,07 | 4 | 0,07 |
| Paprika grün | 5 | - | 0,05 | - | 4 | 0,05 | 1 | 0,00 |
| Radieschen | 3 | - | 0,28 | - | 3 | 0,28 | - | - |
| Rispen Tomaten | 2 | - | 0,07 | - | 2 | 0,07 | - | - |
| Sonstige Tomaten | 11 | - | 0,49 | - | 5 | 0,30 | 6 | 0,19 |
| Spargel | 1 | - | 0,10 | - | 1 | 0,10 | - | - |
| Spinat | 2 | - | 0,02 | - | 2 | 0,02 | - | - |
| Zwiebeln | 2 | - | 0,06 | - | 2 | 0,06 | - | - |
| Übrige Gemüsearten | 7 | - | 2,83 | - | 5 | 2,62 | 2 | 0,21 |
| Gemüsesaatgut und -jungpflanzen | 7 | - | 0,37 | - | 2 | 0,23 | 5 | 0,14 |
| zusammen | 19 | 1 | 11,56 | 0,05 | 8 | 10,46 | 11 | 1,10 |

NIEDERÖSTERREICH

| | | | | | | | | |
|---|-----------|----------|--------------|-------------|-----------|--------------|-----------|--------------|
| Fisolen | 31 | 1 | 1,15 | 0,03 | 20 | 0,90 | 11 | 0,25 |
| Grünerbsen | 3 | - | 0,04 | - | 2 | 0,02 | 1 | 0,02 |
| Gurken: Einlegegurken (inkl. Schälgurken) | 7 | - | 1,20 | - | 4 | 1,17 | 3 | 0,03 |
| Salatgurken, Feldgurken | 33 | - | 4,02 | - | 21 | 3,89 | 12 | 0,13 |
| Karfiol und Brokkoli | 22 | 1 | 5,84 | 0,03 | 13 | 5,72 | 9 | 0,11 |
| Kraut | 22 | 1 | 1,68 | 0,03 | 15 | 1,60 | 7 | 0,08 |
| Andere Kohlgemüse | 19 | - | 1,12 | - | 11 | 0,93 | 8 | 0,20 |
| Karotten | 10 | 1 | 0,32 | 0,03 | 8 | 0,25 | 2 | 0,08 |
| Kopfsalat, Bummerlsalat (Lactuca sativa L.) | 26 | - | 7,85 | - | 18 | 7,73 | 8 | 0,12 |
| Sonstige Blattsalate | 25 | - | 8,28 | - | 17 | 8,09 | 8 | 0,19 |
| Knollensellerie | 16 | 1 | 0,40 | 0,03 | 11 | 0,29 | 5 | 0,10 |
| Kräuter | 18 | - | 1,44 | - | 10 | 1,13 | 8 | 0,30 |
| Kren | - | - | - | - | - | - | - | - |
| Paprika bunt (inkl. Capia) | 25 | - | 2,72 | - | 19 | 2,67 | 6 | 0,05 |
| Paprika grün | 28 | - | 1,09 | - | 20 | 1,01 | 8 | 0,08 |
| Radieschen | 13 | - | 1,19 | - | 11 | 1,18 | 2 | 0,02 |
| Rispen Tomaten | 17 | - | 17,67 | - | 11 | 17,61 | 6 | 0,06 |
| Sonstige Tomaten | 33 | 1 | 1,51 | 0,05 | 21 | 1,31 | 12 | 0,21 |
| Spargel | 1 | - | 0,00 | - | - | - | 1 | 0,00 |
| Spinat | 11 | - | 3,37 | - | 10 | 0,53 | 1 | 2,84 |
| Zwiebeln | 10 | - | 5,65 | - | 8 | 0,45 | 2 | 5,20 |
| Übrige Gemüsearten | 38 | - | 13,63 | - | 24 | 7,21 | 14 | 6,42 |
| Gemüsesaatgut und -jungpflanzen | 24 | - | 2,75 | - | 8 | 0,82 | 16 | 1,93 |
| zusammen | 85 | 1 | 82,91 | 0,19 | 52 | 64,49 | 33 | 18,41 |

ANBAU VON GEMÜSE INSGESAMT
(Flächenangaben in Hektar)

Tabelle 2

| Bezeichnung | Gemüse einschl. Mehrfachnutzung | | | | Überwiegende Produktionsrichtung | | | |
|-------------|---------------------------------|----------------------------------|----------------|----------------------------------|----------------------------------|--------|--|--------|
| | Betriebe | | Fläche | | Gemüse | | Blumen und Zierpflanzen/ Baumschule | |
| | Ins- gesamt | darunter f. Verar- beitung | Ins- gesamt | darunter f. Verar- beitung | Be- triebe | Fläche | Be- triebe | Fläche |

OBERÖSTERREICH

| | | | | | | | | |
|---|-----------|----------|--------------|----------|-----------|-------------|-----------|-------------|
| Fisolen | 10 | - | 0,19 | - | 6 | 0,17 | 4 | 0,02 |
| Grünerbsen | 5 | - | 0,05 | - | 3 | 0,05 | 2 | 0,00 |
| Gurken: Einlegegurken (inkl. Schälgurken) | 3 | - | 0,00 | - | 2 | 0,00 | 1 | 0,00 |
| Salatgurken, Feldgurken | 15 | - | 0,28 | - | 11 | 0,24 | 4 | 0,03 |
| Karfiol und Brokkoli | 7 | - | 0,24 | - | 4 | 0,22 | 3 | 0,02 |
| Kraut | 8 | - | 0,35 | - | 5 | 0,26 | 3 | 0,10 |
| Andere Kohlgemüse | 7 | - | 1,02 | - | 4 | 0,93 | 3 | 0,09 |
| Karotten | 11 | - | 0,37 | - | 7 | 0,30 | 4 | 0,07 |
| Kopfsalat, Bummerlsalat (Lactuca sativa L.) | 12 | - | 1,30 | - | 8 | 1,04 | 4 | 0,26 |
| Sonstige Blattsalate | 10 | - | 2,23 | - | 7 | 1,11 | 3 | 1,12 |
| Knollensellerie | 7 | - | 0,20 | - | 5 | 0,19 | 2 | 0,01 |
| Kräuter | 8 | - | 0,25 | - | 6 | 0,20 | 2 | 0,05 |
| Kren | 2 | - | 0,00 | - | 2 | 0,00 | - | - |
| Paprika bunt (inkl. Capia) | 9 | - | 0,22 | - | 7 | 0,21 | 2 | 0,01 |
| Paprika grün | 9 | - | 0,23 | - | 7 | 0,21 | 2 | 0,01 |
| Radieschen | 10 | - | 0,39 | - | 7 | 0,38 | 3 | 0,02 |
| Rispen Tomaten | 4 | - | 0,05 | - | 2 | 0,01 | 2 | 0,04 |
| Sonstige Tomaten | 18 | - | 0,70 | - | 12 | 0,61 | 6 | 0,09 |
| Spargel | 2 | - | 0,00 | - | 2 | 0,00 | - | - |
| Spinat | 4 | - | 0,18 | - | 3 | 0,15 | 1 | 0,03 |
| Zwiebeln | 8 | - | 0,34 | - | 5 | 0,30 | 3 | 0,04 |
| Übrige Gemüsearten | 10 | - | 1,51 | - | 7 | 1,37 | 3 | 0,15 |
| Gemüsesaatgut und -jungpflanzen | 12 | - | 0,24 | - | 5 | 0,12 | 7 | 0,12 |
| zusammen | 29 | - | 10,35 | - | 16 | 8,07 | 13 | 2,28 |

SALZBURG

| | | | | | | | | |
|---|----------|----------|--------------|----------|----------|--------------|----------|----------|
| Fisolen | 2 | - | 0,04 | - | 2 | 0,04 | - | - |
| Grünerbsen | - | - | - | - | - | - | - | - |
| Gurken: Einlegegurken (inkl. Schälgurken) | - | - | - | - | - | - | - | - |
| Salatgurken, Feldgurken | 3 | - | 0,04 | - | 3 | 0,04 | - | - |
| Karfiol und Brokkoli | 2 | - | 0,19 | - | 2 | 0,19 | - | - |
| Kraut | 5 | - | 2,86 | - | 5 | 2,86 | - | - |
| Andere Kohlgemüse | 1 | - | 0,10 | - | 1 | 0,10 | - | - |
| Karotten | 4 | - | 3,35 | - | 4 | 3,35 | - | - |
| Kopfsalat, Bummerlsalat (Lactuca sativa L.) | 4 | - | 2,02 | - | 4 | 2,02 | - | - |
| Sonstige Blattsalate | 2 | - | 0,25 | - | 2 | 0,25 | - | - |
| Knollensellerie | 3 | - | 2,53 | - | 3 | 2,53 | - | - |
| Kräuter | 2 | - | 0,14 | - | 2 | 0,14 | - | - |
| Kren | - | - | - | - | - | - | - | - |
| Paprika bunt (inkl. Capia) | - | - | - | - | - | - | - | - |
| Paprika grün | 1 | - | 0,02 | - | 1 | 0,02 | - | - |
| Radieschen | 2 | - | 0,15 | - | 2 | 0,15 | - | - |
| Rispen Tomaten | - | - | - | - | - | - | - | - |
| Sonstige Tomaten | 3 | - | 0,05 | - | 3 | 0,05 | - | - |
| Spargel | - | - | - | - | - | - | - | - |
| Spinat | 1 | - | 0,01 | - | 1 | 0,01 | - | - |
| Zwiebeln | 1 | - | 0,10 | - | 1 | 0,10 | - | - |
| Übrige Gemüsearten | 5 | - | 1,97 | - | 5 | 1,97 | - | - |
| Gemüsesaatgut und -jungpflanzen | 2 | - | 0,08 | - | 2 | 0,08 | - | - |
| zusammen | 6 | - | 13,90 | - | 6 | 13,90 | - | - |

ANBAU VON GEMÜSE INSGESAMT
(Flächenangaben in Hektar)

Tabelle 2

| Bezeichnung | Gemüse einschl. Mehrfachnutzung | | | | Überwiegende Produktionsrichtung | | | |
|-------------|---------------------------------|----------------------------------|----------------|----------------------------------|----------------------------------|--------|--|--------|
| | Betriebe | | Fläche | | Gemüse | | Blumen und Zierpflanzen/ Baumschule | |
| | Ins- gesamt | darunter f. Verar- beitung | Ins- gesamt | darunter f. Verar- beitung | Be- triebe | Fläche | Be- triebe | Fläche |

STEIERMARK

| | | | | | | | | |
|---|-----------|----------|--------------|-------------|-----------|--------------|-----------|-------------|
| Fisolen | 25 | - | 2,41 | - | 25 | 2,41 | - | - |
| Grünerbsen | 8 | - | 0,43 | - | 7 | 0,40 | 1 | 0,03 |
| Gurken: Einlegegurken (inkl. Schälgurken) | 4 | - | 0,03 | - | 4 | 0,03 | - | - |
| Salatgurken, Feldgurken | 32 | - | 2,96 | - | 31 | 2,96 | 1 | 0,00 |
| Karfiol und Brokkoli | 18 | - | 1,72 | - | 18 | 1,72 | - | - |
| Kraut | 23 | 1 | 3,14 | 0,05 | 23 | 3,14 | - | - |
| Andere Kohlgemüse | 20 | - | 1,52 | - | 19 | 1,46 | 1 | 0,06 |
| Karotten | 21 | 1 | 2,89 | 0,00 | 20 | 2,86 | 1 | 0,03 |
| Kopfsalat, Bummerlsalat (Lactuca sativa L.) | 43 | - | 17,76 | - | 40 | 17,11 | 3 | 0,65 |
| Sonstige Blattsalate | 35 | - | 12,10 | - | 34 | 12,00 | 1 | 0,10 |
| Knollensellerie | 17 | 1 | 1,04 | 0,00 | 17 | 1,04 | - | - |
| Kräuter | 14 | 1 | 0,86 | 0,03 | 12 | 0,61 | 2 | 0,25 |
| Kren | 2 | - | 0,01 | - | 2 | 0,01 | - | - |
| Paprika bunt (inkl. Capia) | 23 | - | 0,80 | - | 22 | 0,73 | 1 | 0,07 |
| Paprika grün | 36 | - | 1,99 | - | 33 | 1,92 | 3 | 0,07 |
| Radieschen | 27 | - | 2,30 | - | 27 | 2,30 | - | - |
| Rispen Tomaten | 13 | - | 3,46 | - | 12 | 3,41 | 1 | 0,05 |
| Sonstige Tomaten | 53 | 2 | 6,68 | 0,03 | 50 | 6,58 | 3 | 0,10 |
| Spargel | 2 | - | 0,42 | - | 2 | 0,42 | - | - |
| Spinat | 13 | - | 0,68 | - | 13 | 0,68 | - | - |
| Zwiebeln | 15 | 1 | 0,60 | 0,01 | 15 | 0,60 | - | - |
| Übrige Gemüsearten | 27 | 2 | 9,48 | 0,01 | 24 | 8,79 | 3 | 0,69 |
| Gemüsesaatgut und -jungpflanzen | 24 | - | 2,62 | - | 16 | 2,30 | 8 | 0,31 |
| zusammen | 79 | 3 | 75,89 | 0,13 | 66 | 73,48 | 13 | 2,41 |

TIROL

| | | | | | | | | |
|---|-----------|----------|-------------|-------------|----------|-------------|----------|-------------|
| Fisolen | 3 | - | 0,04 | - | 3 | 0,04 | - | - |
| Grünerbsen | 2 | - | 0,01 | - | 2 | 0,01 | - | - |
| Gurken: Einlegegurken (inkl. Schälgurken) | 1 | - | 0,01 | - | - | - | 1 | 0,01 |
| Salatgurken, Feldgurken | 5 | - | 0,05 | - | 4 | 0,05 | 1 | 0,01 |
| Karfiol und Brokkoli | 4 | - | 0,12 | - | 3 | 0,10 | 1 | 0,02 |
| Kraut | 4 | - | 0,14 | - | 4 | 0,14 | - | - |
| Andere Kohlgemüse | 5 | - | 0,13 | - | 5 | 0,13 | - | - |
| Karotten | 4 | 1 | 0,49 | 0,35 | 4 | 0,49 | - | - |
| Kopfsalat, Bummerlsalat (Lactuca sativa L.) | 7 | - | 0,65 | - | 5 | 0,34 | 2 | 0,31 |
| Sonstige Blattsalate | 4 | - | 0,32 | - | 4 | 0,32 | - | - |
| Knollensellerie | 5 | 1 | 0,30 | 0,27 | 5 | 0,30 | - | - |
| Kräuter | 7 | 1 | 2,97 | 0,41 | 6 | 0,47 | 1 | 2,50 |
| Kren | - | - | - | - | - | - | - | - |
| Paprika bunt (inkl. Capia) | 3 | - | 0,04 | - | 3 | 0,04 | - | - |
| Paprika grün | 2 | - | 0,01 | - | 2 | 0,01 | - | - |
| Radieschen | 2 | - | 0,01 | - | 2 | 0,01 | - | - |
| Rispen Tomaten | 2 | - | 0,06 | - | 2 | 0,06 | - | - |
| Sonstige Tomaten | 7 | 1 | 0,11 | 0,00 | 5 | 0,05 | 2 | 0,06 |
| Spargel | - | - | - | - | - | - | - | - |
| Spinat | 1 | - | 0,00 | - | 1 | 0,00 | - | - |
| Zwiebeln | 3 | - | 0,02 | - | 3 | 0,02 | - | - |
| Übrige Gemüsearten | 6 | 1 | 0,57 | 0,00 | 4 | 0,47 | 2 | 0,11 |
| Gemüsesaatgut und -jungpflanzen | 4 | - | 0,14 | - | 2 | 0,12 | 2 | 0,02 |
| zusammen | 14 | 2 | 6,18 | 1,03 | 9 | 3,16 | 5 | 3,02 |

ANBAU VON GEMÜSE INSGESAMT
(Flächenangaben in Hektar)

Tabelle 2

| Bezeichnung | Gemüse einschl. Mehrfachnutzung | | | | Überwiegende Produktionsrichtung | | | |
|-------------|---------------------------------|----------------------------------|----------------|----------------------------------|----------------------------------|--------|--|--------|
| | Betriebe | | Fläche | | Gemüse | | Blumen und Zierpflanzen/ Baumschule | |
| | Ins- gesamt | darunter f. Verar- beitung | Ins- gesamt | darunter f. Verar- beitung | Be- triebe | Fläche | Be- triebe | Fläche |

VORARLBERG

| | | | | | | | | |
|---|-----------|----------|--------------|----------|-----------|-------------|----------|-------------|
| Fisolen | 13 | - | 0,58 | - | 12 | 0,49 | 1 | 0,09 |
| Grünerbsen | 3 | - | 0,02 | - | 3 | 0,02 | - | - |
| Gurken: Einlegegurken (inkl. Schälgurken) | 3 | - | 0,02 | - | 3 | 0,02 | - | - |
| Salatgurken, Feldgurken | 13 | - | 0,26 | - | 11 | 0,22 | 2 | 0,04 |
| Karfiol und Brokkoli | 11 | - | 0,63 | - | 10 | 0,51 | 1 | 0,12 |
| Kraut | 12 | - | 1,20 | - | 11 | 0,60 | 1 | 0,60 |
| Andere Kohlgemüse | 8 | - | 0,56 | - | 7 | 0,51 | 1 | 0,05 |
| Karotten | 5 | - | 0,16 | - | 5 | 0,16 | - | - |
| Kopfsalat, Bummerlsalat (Lactuca sativa L.) | 11 | - | 0,89 | - | 10 | 0,78 | 1 | 0,11 |
| Sonstige Blattsalate | 11 | - | 1,94 | - | 10 | 0,94 | 1 | 1,00 |
| Knollensellerie | 8 | - | 0,29 | - | 7 | 0,23 | 1 | 0,06 |
| Kräuter | 7 | - | 0,15 | - | 7 | 0,15 | - | - |
| Kren | 2 | - | 0,01 | - | 2 | 0,01 | - | - |
| Paprika bunt (inkl. Capia) | 10 | - | 0,16 | - | 8 | 0,11 | 2 | 0,05 |
| Paprika grün | 5 | - | 0,05 | - | 4 | 0,03 | 1 | 0,03 |
| Radieschen | 6 | - | 0,23 | - | 6 | 0,23 | - | - |
| Rispen Tomaten | 2 | - | 0,04 | - | 2 | 0,04 | - | - |
| Sonstige Tomaten | 14 | - | 0,43 | - | 12 | 0,35 | 2 | 0,08 |
| Spargel | - | - | - | - | - | - | - | - |
| Spinat | 9 | - | 0,22 | - | 8 | 0,21 | 1 | 0,01 |
| Zwiebeln | 7 | - | 0,24 | - | 6 | 0,20 | 1 | 0,04 |
| Übrige Gemüsearten | 14 | - | 1,87 | - | 13 | 1,71 | 1 | 0,16 |
| Gemüsesaatgut und -jungpflanzen | 6 | - | 0,19 | - | 5 | 0,18 | 1 | 0,01 |
| zusammen | 16 | - | 10,12 | - | 14 | 7,68 | 2 | 2,44 |

WIEN

| | | | | | | | | |
|---|------------|----------|---------------|-------------|------------|---------------|----------|-------------|
| Fisolen | 12 | - | 1,68 | - | 12 | 1,68 | - | - |
| Grünerbsen | 1 | - | 0,05 | - | 1 | 0,05 | - | - |
| Gurken: Einlegegurken (inkl. Schälgurken) | 4 | - | 0,82 | - | 4 | 0,82 | - | - |
| Salatgurken, Feldgurken | 89 | - | 77,40 | - | 89 | 77,40 | - | - |
| Karfiol und Brokkoli | 25 | - | 6,72 | - | 25 | 6,72 | - | - |
| Kraut | 24 | - | 6,93 | - | 24 | 6,93 | - | - |
| Andere Kohlgemüse | 35 | - | 15,57 | - | 35 | 15,57 | - | - |
| Karotten | 8 | - | 2,67 | - | 8 | 2,67 | - | - |
| Kopfsalat, Bummerlsalat (Lactuca sativa L.) | 57 | - | 58,35 | - | 56 | 57,00 | 1 | 1,35 |
| Sonstige Blattsalate | 39 | 2 | 28,44 | 1,87 | 39 | 28,44 | - | - |
| Knollensellerie | 17 | - | 13,45 | - | 17 | 13,45 | - | - |
| Kräuter | 34 | - | 43,78 | - | 34 | 43,78 | - | - |
| Kren | 1 | - | 0,00 | - | 1 | 0,00 | - | - |
| Paprika bunt (inkl. Capia) | 42 | - | 28,39 | - | 42 | 28,39 | - | - |
| Paprika grün | 29 | - | 4,57 | - | 29 | 4,57 | - | - |
| Radieschen | 42 | - | 12,64 | - | 42 | 12,64 | - | - |
| Rispen Tomaten | 32 | - | 23,19 | - | 31 | 22,45 | 1 | 0,74 |
| Sonstige Tomaten | 46 | - | 23,61 | - | 45 | 23,51 | 1 | 0,10 |
| Spargel | - | - | - | - | - | - | - | - |
| Spinat | 31 | - | 9,37 | - | 31 | 9,37 | - | - |
| Zwiebeln | 3 | - | 0,42 | - | 3 | 0,42 | - | - |
| Übrige Gemüsearten | 48 | 1 | 30,52 | 0,79 | 48 | 30,52 | - | - |
| Gemüsesaatgut und -jungpflanzen | 4 | - | 1,74 | - | 4 | 1,74 | - | - |
| zusammen | 186 | 3 | 390,31 | 2,66 | 183 | 388,12 | 3 | 2,19 |

ANBAU VON GEMÜSE IM FREILAND EINSCHL. FLACHFOLIE / VLIES, NETZHÄUSER, NIEDERGLAS
(Flächenangaben in Hektar)

Tabelle 2.1

| Bezeichnung | Gemüse einschl. Mehrfachnutzung insgesamt | | Überwiegende Produktionsrichtung | | | |
|-------------|---|--------|----------------------------------|--------|---|--------|
| | | | Gemüse | | Blumen und Zierpflanzen/ Baumschule | |
| | Be- triebe | Fläche | Be- triebe | Fläche | Be- triebe | Fläche |

ÖSTERREICH

| | | | | | | |
|---|------------|---------------|------------|---------------|-----------|--------------|
| Fisolen | 91 | 5,98 | 76 | 5,65 | 15 | 0,32 |
| Grünerbsen | 22 | 0,60 | 18 | 0,55 | 4 | 0,05 |
| Gurken: Einlegegurken (inkl. Schälgurken) | 12 | 1,22 | 8 | 1,19 | 4 | 0,03 |
| Salatgurken, Feldgurken | 41 | 2,78 | 31 | 2,57 | 10 | 0,21 |
| Karfiol und Brokkoli | 92 | 15,56 | 78 | 15,30 | 14 | 0,26 |
| Kraut | 99 | 16,67 | 88 | 15,90 | 11 | 0,78 |
| Andere Kohlgemüse | 88 | 15,17 | 75 | 14,80 | 13 | 0,38 |
| Karotten | 66 | 10,42 | 59 | 10,24 | 7 | 0,18 |
| Kopfsalat, Bummerlsalat (Lactuca sativa L.) | 119 | 63,08 | 99 | 61,45 | 20 | 1,63 |
| Sonstige Blattsalate | 104 | 36,16 | 90 | 33,66 | 14 | 2,50 |
| Knollensellerie | 77 | 18,36 | 70 | 18,18 | 7 | 0,17 |
| Kräuter | 70 | 44,98 | 61 | 42,23 | 9 | 2,75 |
| Kren | 6 | 0,02 | 6 | 0,02 | - | - |
| Paprika bunt (inkl. Capia) | 15 | 0,50 | 13 | 0,48 | 2 | 0,02 |
| Paprika grün | 18 | 0,51 | 13 | 0,35 | 5 | 0,16 |
| Radieschen | 53 | 3,60 | 50 | 3,58 | 3 | 0,02 |
| Rispentomaten | 8 | 0,24 | 4 | 0,11 | 4 | 0,13 |
| Sonstige Tomaten | 30 | 8,02 | 24 | 7,84 | 6 | 0,18 |
| Spargel | 7 | 0,52 | 6 | 0,51 | 1 | 0,00 |
| Spinat | 59 | 12,08 | 56 | 9,21 | 3 | 2,87 |
| Zwiebeln | 51 | 7,37 | 45 | 2,09 | 6 | 5,29 |
| Übrige Gemüsearten | 128 | 56,80 | 108 | 48,48 | 20 | 8,32 |
| Gemüsesaatgut und -jungpflanzen | 28 | 1,51 | 15 | 1,12 | 13 | 0,38 |
| zusammen | 251 | 322,15 | 202 | 295,52 | 49 | 26,62 |

BURGENLAND

| | | | | | | |
|---|-----------|-------------|----------|-------------|----------|-------------|
| Fisolen | 5 | 0,32 | 5 | 0,32 | - | - |
| Grünerbsen | 1 | 0,00 | 1 | 0,00 | - | - |
| Gurken: Einlegegurken (inkl. Schälgurken) | - | - | - | - | - | - |
| Salatgurken, Feldgurken | 1 | 0,10 | - | - | 1 | 0,10 |
| Karfiol und Brokkoli | 2 | 0,01 | 2 | 0,01 | - | - |
| Kraut | 1 | 0,00 | 1 | 0,00 | - | - |
| Andere Kohlgemüse | 3 | 0,01 | 3 | 0,01 | - | - |
| Karotten | 3 | 0,11 | 3 | 0,11 | - | - |
| Kopfsalat, Bummerlsalat (Lactuca sativa L.) | 5 | 0,59 | 4 | 0,51 | 1 | 0,08 |
| Sonstige Blattsalate | 1 | 0,00 | 1 | 0,00 | - | - |
| Knollensellerie | 2 | 0,00 | 2 | 0,00 | - | - |
| Kräuter | 2 | 0,64 | 2 | 0,64 | - | - |
| Kren | - | - | - | - | - | - |
| Paprika bunt (inkl. Capia) | 2 | 0,15 | 2 | 0,15 | - | - |
| Paprika grün | 2 | 0,14 | - | - | 2 | 0,14 |
| Radieschen | 2 | 0,00 | 2 | 0,00 | - | - |
| Rispentomaten | 1 | 0,10 | - | - | 1 | 0,10 |
| Sonstige Tomaten | 4 | 0,34 | 3 | 0,32 | 1 | 0,02 |
| Spargel | 2 | 0,00 | 2 | 0,00 | - | - |
| Spinat | 3 | 0,01 | 3 | 0,01 | - | - |
| Zwiebeln | 3 | 0,11 | 3 | 0,11 | - | - |
| Übrige Gemüsearten | 7 | 2,34 | 6 | 1,49 | 1 | 0,85 |
| Gemüsesaatgut und -jungpflanzen | 1 | 0,02 | 1 | 0,02 | - | - |
| zusammen | 11 | 4,98 | 8 | 3,69 | 3 | 1,29 |

ANBAU VON GEMÜSE IM FREILAND EINSCHL. FLACHFOLIE / VLIES, NETZHÄUSER, NIEDERGLAS
(Flächenangaben in Hektar)

Tabelle 2.1

| Bezeichnung | Gemüse einschl. Mehrfachnutzung insgesamt | | Überwiegende Produktionsrichtung | | | |
|-------------|---|--------|----------------------------------|--------|---|--------|
| | | | Gemüse | | Blumen und Zierpflanzen/ Baumschule | |
| | Be- triebe | Fläche | Be- triebe | Fläche | Be- triebe | Fläche |

KÄRNTEN

| | | | | | | |
|---|----------|-------------|----------|-------------|----------|-------------|
| Fisolen | 3 | 0,47 | 3 | 0,47 | - | - |
| Grünerbsen | - | - | - | - | - | - |
| Gurken: Einlegegurken (inkl. Schälgurken) | - | - | - | - | - | - |
| Salatgurken, Feldgurken | 1 | 0,03 | 1 | 0,03 | - | - |
| Karfiol und Brokkoli | 3 | 0,30 | 3 | 0,30 | - | - |
| Kraut | 3 | 0,50 | 3 | 0,50 | - | - |
| Andere Kohlgemüse | 3 | 0,17 | 3 | 0,17 | - | - |
| Karotten | 2 | 0,30 | 2 | 0,30 | - | - |
| Kopfsalat, Bummerlsalat (Lactuca sativa L.) | 5 | 1,62 | 3 | 1,33 | 2 | 0,29 |
| Sonstige Blattsalate | 4 | 0,47 | 3 | 0,37 | 1 | 0,10 |
| Knollensellerie | 4 | 0,17 | 4 | 0,17 | - | - |
| Kräuter | 3 | 0,17 | 2 | 0,12 | 1 | 0,05 |
| Kren | - | - | - | - | - | - |
| Paprika bunt (inkl. Capia) | - | - | - | - | - | - |
| Paprika grün | - | - | - | - | - | - |
| Radieschen | 1 | 0,15 | 1 | 0,15 | - | - |
| Rispen Tomaten | - | - | - | - | - | - |
| Sonstige Tomaten | - | - | - | - | - | - |
| Spargel | 1 | 0,10 | 1 | 0,10 | - | - |
| Spinat | 1 | 0,01 | 1 | 0,01 | - | - |
| Zwiebeln | 2 | 0,06 | 2 | 0,06 | - | - |
| Übrige Gemüsearten | 5 | 2,61 | 4 | 2,41 | 1 | 0,20 |
| Gemüsesaatgut und -jungpflanzen | 1 | 0,05 | - | - | 1 | 0,05 |
| zusammen | 9 | 7,17 | 5 | 6,48 | 4 | 0,69 |

NIEDERÖSTERREICH

| | | | | | | |
|---|-----------|--------------|-----------|--------------|-----------|--------------|
| Fisolen | 28 | 1,00 | 18 | 0,79 | 10 | 0,21 |
| Grünerbsen | 3 | 0,04 | 2 | 0,02 | 1 | 0,02 |
| Gurken: Einlegegurken (inkl. Schälgurken) | 6 | 1,19 | 3 | 1,17 | 3 | 0,03 |
| Salatgurken, Feldgurken | 15 | 0,22 | 8 | 0,13 | 7 | 0,10 |
| Karfiol und Brokkoli | 22 | 5,82 | 13 | 5,72 | 9 | 0,10 |
| Kraut | 22 | 1,68 | 15 | 1,60 | 7 | 0,08 |
| Andere Kohlgemüse | 18 | 0,95 | 10 | 0,77 | 8 | 0,19 |
| Karotten | 10 | 0,32 | 8 | 0,25 | 2 | 0,08 |
| Kopfsalat, Bummerlsalat (Lactuca sativa L.) | 26 | 7,45 | 18 | 7,34 | 8 | 0,11 |
| Sonstige Blattsalate | 21 | 6,15 | 13 | 5,97 | 8 | 0,18 |
| Knollensellerie | 15 | 0,39 | 11 | 0,29 | 4 | 0,10 |
| Kräuter | 15 | 1,14 | 9 | 0,99 | 6 | 0,15 |
| Kren | - | - | - | - | - | - |
| Paprika bunt (inkl. Capia) | 6 | 0,10 | 4 | 0,08 | 2 | 0,02 |
| Paprika grün | 7 | 0,07 | 4 | 0,04 | 3 | 0,02 |
| Radieschen | 9 | 0,17 | 7 | 0,16 | 2 | 0,01 |
| Rispen Tomaten | 4 | 0,03 | 1 | 0,01 | 3 | 0,03 |
| Sonstige Tomaten | 8 | 0,13 | 4 | 0,06 | 4 | 0,06 |
| Spargel | 1 | 0,00 | - | - | 1 | 0,00 |
| Spinat | 7 | 3,29 | 6 | 0,45 | 1 | 2,84 |
| Zwiebeln | 10 | 5,65 | 8 | 0,45 | 2 | 5,20 |
| Übrige Gemüsearten | 30 | 12,60 | 18 | 6,33 | 12 | 6,27 |
| Gemüsesaatgut und -jungpflanzen | 11 | 0,98 | 3 | 0,68 | 8 | 0,30 |
| zusammen | 60 | 49,35 | 34 | 33,28 | 26 | 16,08 |

ANBAU VON GEMÜSE IM FREILAND EINSCHL. FLACHFOLIE / VLIES, NETZHÄUSER, NIEDERGLAS
(Flächenangaben in Hektar)

Tabelle 2.1

| Bezeichnung | Gemüse einschl. Mehrfachnutzung insgesamt | | Überwiegende Produktionsrichtung | | | |
|-------------|---|--------|----------------------------------|--------|---|--------|
| | | | Gemüse | | Blumen und Zierpflanzen/ Baumschule | |
| | Be- triebe | Fläche | Be- triebe | Fläche | Be- triebe | Fläche |

OBERÖSTERREICH

| | | | | | | |
|---|-----------|-------------|-----------|-------------|----------|-------------|
| Fisolen | 10 | 0,19 | 6 | 0,17 | 4 | 0,02 |
| Grünerbsen | 5 | 0,05 | 3 | 0,05 | 2 | 0,00 |
| Gurken: Einlegegurken (inkl. Schälgurken) | 3 | 0,00 | 2 | 0,00 | 1 | 0,00 |
| Salatgurken, Feldgurken | 5 | 0,04 | 3 | 0,03 | 2 | 0,01 |
| Karfiol und Brokkoli | 7 | 0,24 | 4 | 0,22 | 3 | 0,02 |
| Kraut | 8 | 0,35 | 5 | 0,26 | 3 | 0,10 |
| Andere Kohlgemüse | 7 | 0,99 | 4 | 0,91 | 3 | 0,08 |
| Karotten | 11 | 0,37 | 7 | 0,30 | 4 | 0,07 |
| Kopfsalat, Bummerlsalat (Lactuca sativa L.) | 11 | 1,14 | 7 | 0,92 | 4 | 0,21 |
| Sonstige Blattsalate | 10 | 2,09 | 7 | 0,97 | 3 | 1,12 |
| Knollensellerie | 7 | 0,20 | 5 | 0,19 | 2 | 0,01 |
| Kräuter | 6 | 0,23 | 5 | 0,18 | 1 | 0,05 |
| Kren | 2 | 0,00 | 2 | 0,00 | - | - |
| Paprika bunt (inkl. Capia) | 1 | 0,00 | 1 | 0,00 | - | - |
| Paprika grün | 1 | 0,00 | 1 | 0,00 | - | - |
| Radieschen | 6 | 0,23 | 5 | 0,22 | 1 | 0,01 |
| Rispen Tomaten | 1 | 0,00 | 1 | 0,00 | - | - |
| Sonstige Tomaten | 3 | 0,01 | 3 | 0,01 | - | - |
| Spargel | 2 | 0,00 | 2 | 0,00 | - | - |
| Spinat | 4 | 0,17 | 3 | 0,15 | 1 | 0,03 |
| Zwiebeln | 8 | 0,34 | 5 | 0,30 | 3 | 0,04 |
| Übrige Gemüsearten | 10 | 1,43 | 7 | 1,28 | 3 | 0,15 |
| Gemüsesaatgut und -jungpflanzen | 3 | 0,02 | 1 | 0,01 | 2 | 0,01 |
| zusammen | 17 | 8,11 | 11 | 6,17 | 6 | 1,94 |

SALZBURG

| | | | | | | |
|---|----------|--------------|----------|--------------|----------|----------|
| Fisolen | 2 | 0,04 | 2 | 0,04 | - | - |
| Grünerbsen | - | - | - | - | - | - |
| Gurken: Einlegegurken (inkl. Schälgurken) | - | - | - | - | - | - |
| Salatgurken, Feldgurken | 2 | 0,02 | 2 | 0,02 | - | - |
| Karfiol und Brokkoli | 2 | 0,19 | 2 | 0,19 | - | - |
| Kraut | 5 | 2,86 | 5 | 2,86 | - | - |
| Andere Kohlgemüse | 1 | 0,10 | 1 | 0,10 | - | - |
| Karotten | 4 | 3,35 | 4 | 3,35 | - | - |
| Kopfsalat, Bummerlsalat (Lactuca sativa L.) | 4 | 2,00 | 4 | 2,00 | - | - |
| Sonstige Blattsalate | 2 | 0,25 | 2 | 0,25 | - | - |
| Knollensellerie | 3 | 2,53 | 3 | 2,53 | - | - |
| Kräuter | - | - | - | - | - | - |
| Kren | - | - | - | - | - | - |
| Paprika bunt (inkl. Capia) | - | - | - | - | - | - |
| Paprika grün | - | - | - | - | - | - |
| Radieschen | 2 | 0,15 | 2 | 0,15 | - | - |
| Rispen Tomaten | - | - | - | - | - | - |
| Sonstige Tomaten | 1 | 0,02 | 1 | 0,02 | - | - |
| Spargel | - | - | - | - | - | - |
| Spinat | 1 | 0,01 | 1 | 0,01 | - | - |
| Zwiebeln | 1 | 0,10 | 1 | 0,10 | - | - |
| Übrige Gemüsearten | 5 | 1,94 | 5 | 1,94 | - | - |
| Gemüsesaatgut und -jungpflanzen | 1 | 0,01 | 1 | 0,01 | - | - |
| zusammen | 6 | 13,56 | 6 | 13,56 | - | - |

ANBAU VON GEMÜSE IM FREILAND EINSCHL. FLACHFOLIE / VLIES, NETZHÄUSER, NIEDERGLAS
(Flächenangaben in Hektar)

Tabelle 2.1

| Bezeichnung | Gemüse einschl. Mehrfachnutzung insgesamt | | Überwiegende Produktionsrichtung | | | |
|-------------|---|--------|----------------------------------|--------|---|--------|
| | | | Gemüse | | Blumen und Zierpflanzen/ Baumschule | |
| | Be- triebe | Fläche | Be- triebe | Fläche | Be- triebe | Fläche |

STEIERMARK

| | | | | | | |
|---|-----------|--------------|-----------|--------------|----------|-------------|
| Fisolen | 21 | 1,96 | 21 | 1,96 | - | - |
| Grünerbsen | 7 | 0,43 | 6 | 0,40 | 1 | 0,03 |
| Gurken: Einlegegurken (inkl. Schälgurken) | 1 | 0,01 | 1 | 0,01 | - | - |
| Salatgurken, Feldgurken | 4 | 0,14 | 4 | 0,14 | - | - |
| Karfiol und Brokkoli | 17 | 1,67 | 17 | 1,67 | - | - |
| Kraut | 22 | 3,10 | 22 | 3,10 | - | - |
| Andere Kohlgemüse | 17 | 1,24 | 16 | 1,18 | 1 | 0,06 |
| Karotten | 19 | 2,69 | 18 | 2,66 | 1 | 0,03 |
| Kopfsalat, Bummerlsalat (Lactuca sativa L.) | 29 | 13,19 | 26 | 12,64 | 3 | 0,55 |
| Sonstige Blattsalate | 24 | 8,35 | 23 | 8,25 | 1 | 0,10 |
| Knollensellerie | 16 | 1,02 | 16 | 1,02 | - | - |
| Kräuter | 7 | 0,46 | 7 | 0,46 | - | - |
| Kren | 1 | 0,01 | 1 | 0,01 | - | - |
| Paprika bunt (inkl. Capia) | 1 | 0,15 | 1 | 0,15 | - | - |
| Paprika grün | 2 | 0,16 | 2 | 0,16 | - | - |
| Radieschen | 13 | 1,57 | 13 | 1,57 | - | - |
| Rispentomaten | 1 | 0,10 | 1 | 0,10 | - | - |
| Sonstige Tomaten | 4 | 0,68 | 4 | 0,68 | - | - |
| Spargel | 1 | 0,41 | 1 | 0,41 | - | - |
| Spinat | 9 | 0,56 | 9 | 0,56 | - | - |
| Zwiebeln | 14 | 0,57 | 14 | 0,57 | - | - |
| Übrige Gemüsearten | 22 | 8,73 | 21 | 8,13 | 1 | 0,60 |
| Gemüsesaatgut und -jungpflanzen | 5 | 0,19 | 4 | 0,17 | 1 | 0,02 |
| zusammen | 40 | 47,37 | 35 | 45,98 | 5 | 1,39 |

TIROL

| | | | | | | |
|---|----------|-------------|----------|-------------|----------|-------------|
| Fisolen | 2 | 0,04 | 2 | 0,04 | - | - |
| Grünerbsen | 2 | 0,01 | 2 | 0,01 | - | - |
| Gurken: Einlegegurken (inkl. Schälgurken) | - | - | - | - | - | - |
| Salatgurken, Feldgurken | 1 | 0,00 | 1 | 0,00 | - | - |
| Karfiol und Brokkoli | 4 | 0,12 | 3 | 0,10 | 1 | 0,02 |
| Kraut | 3 | 0,14 | 3 | 0,14 | - | - |
| Andere Kohlgemüse | 4 | 0,13 | 4 | 0,13 | - | - |
| Karotten | 4 | 0,49 | 4 | 0,49 | - | - |
| Kopfsalat, Bummerlsalat (Lactuca sativa L.) | 4 | 0,60 | 3 | 0,32 | 1 | 0,28 |
| Sonstige Blattsalate | 3 | 0,32 | 3 | 0,32 | - | - |
| Knollensellerie | 5 | 0,30 | 5 | 0,30 | - | - |
| Kräuter | 6 | 2,97 | 5 | 0,47 | 1 | 2,50 |
| Kren | - | - | - | - | - | - |
| Paprika bunt (inkl. Capia) | - | - | - | - | - | - |
| Paprika grün | 1 | 0,00 | 1 | 0,00 | - | - |
| Radieschen | 2 | 0,01 | 2 | 0,01 | - | - |
| Rispentomaten | 1 | 0,01 | 1 | 0,01 | - | - |
| Sonstige Tomaten | - | - | - | - | - | - |
| Spargel | - | - | - | - | - | - |
| Spinat | - | - | - | - | - | - |
| Zwiebeln | 3 | 0,02 | 3 | 0,02 | - | - |
| Übrige Gemüsearten | 4 | 0,54 | 3 | 0,44 | 1 | 0,10 |
| Gemüsesaatgut und -jungpflanzen | 2 | 0,12 | 1 | 0,12 | 1 | 0,00 |
| zusammen | 9 | 5,82 | 6 | 2,92 | 3 | 2,90 |

ANBAU VON GEMÜSE IM FREILAND EINSCHL. FLACHFOLIE / VLIES, NETZHÄUSER, NIEDERGLAS
(Flächenangaben in Hektar)

Tabelle 2.1

| Bezeichnung | Gemüse einschl. Mehrfachnutzung insgesamt | | Überwiegende Produktionsrichtung | | | |
|-------------|---|--------|----------------------------------|--------|---|--------|
| | | | Gemüse | | Blumen und Zierpflanzen/ Baumschule | |
| | Be- triebe | Fläche | Be- triebe | Fläche | Be- triebe | Fläche |

VORARLBERG

| | | | | | | |
|---|-----------|-------------|-----------|-------------|----------|-------------|
| Fisolen | 11 | 0,49 | 10 | 0,40 | 1 | 0,09 |
| Grünerbsen | 3 | 0,02 | 3 | 0,02 | - | - |
| Gurken: Einlegegurken (inkl. Schälgurken) | 2 | 0,02 | 2 | 0,02 | - | - |
| Salatgurken, Feldgurken | 8 | 0,15 | 8 | 0,15 | - | - |
| Karfiol und Brokkoli | 11 | 0,63 | 10 | 0,51 | 1 | 0,12 |
| Kraut | 12 | 1,20 | 11 | 0,60 | 1 | 0,60 |
| Andere Kohlgemüse | 8 | 0,55 | 7 | 0,50 | 1 | 0,05 |
| Karotten | 5 | 0,16 | 5 | 0,16 | - | - |
| Kopfsalat, Bummerlsalat (Lactuca sativa L.) | 8 | 0,67 | 7 | 0,56 | 1 | 0,11 |
| Sonstige Blattsalate | 10 | 1,87 | 9 | 0,87 | 1 | 1,00 |
| Knollensellerie | 8 | 0,29 | 7 | 0,23 | 1 | 0,06 |
| Kräuter | 7 | 0,15 | 7 | 0,15 | - | - |
| Kren | 2 | 0,01 | 2 | 0,01 | - | - |
| Paprika bunt (inkl. Capia) | 2 | 0,02 | 2 | 0,02 | - | - |
| Paprika grün | 1 | 0,01 | 1 | 0,01 | - | - |
| Radieschen | 3 | 0,03 | 3 | 0,03 | - | - |
| Rispentomaten | - | - | - | - | - | - |
| Sonstige Tomaten | 2 | 0,02 | 2 | 0,02 | - | - |
| Spargel | - | - | - | - | - | - |
| Spinat | 9 | 0,21 | 8 | 0,21 | 1 | 0,01 |
| Zwiebeln | 7 | 0,24 | 6 | 0,20 | 1 | 0,04 |
| Übrige Gemüsearten | 11 | 1,75 | 10 | 1,60 | 1 | 0,15 |
| Gemüsesaatgut und -jungpflanzen | 4 | 0,12 | 4 | 0,12 | - | - |
| zusammen | 13 | 8,60 | 12 | 6,36 | 1 | 2,24 |

WIEN

| | | | | | | |
|---|-----------|---------------|-----------|---------------|----------|-------------|
| Fisolen | 9 | 1,47 | 9 | 1,47 | - | - |
| Grünerbsen | 1 | 0,05 | 1 | 0,05 | - | - |
| Gurken: Einlegegurken (inkl. Schälgurken) | - | - | - | - | - | - |
| Salatgurken, Feldgurken | 4 | 2,07 | 4 | 2,07 | - | - |
| Karfiol und Brokkoli | 24 | 6,58 | 24 | 6,58 | - | - |
| Kraut | 23 | 6,83 | 23 | 6,83 | - | - |
| Andere Kohlgemüse | 27 | 11,03 | 27 | 11,03 | - | - |
| Karotten | 8 | 2,63 | 8 | 2,63 | - | - |
| Kopfsalat, Bummerlsalat (Lactuca sativa L.) | 27 | 35,83 | 27 | 35,83 | - | - |
| Sonstige Blattsalate | 29 | 16,67 | 29 | 16,67 | - | - |
| Knollensellerie | 17 | 13,45 | 17 | 13,45 | - | - |
| Kräuter | 24 | 39,23 | 24 | 39,23 | - | - |
| Kren | 1 | 0,00 | 1 | 0,00 | - | - |
| Paprika bunt (inkl. Capia) | 3 | 0,09 | 3 | 0,09 | - | - |
| Paprika grün | 4 | 0,14 | 4 | 0,14 | - | - |
| Radieschen | 15 | 1,30 | 15 | 1,30 | - | - |
| Rispentomaten | - | - | - | - | - | - |
| Sonstige Tomaten | 8 | 6,83 | 7 | 6,73 | 1 | 0,10 |
| Spargel | - | - | - | - | - | - |
| Spinat | 25 | 7,83 | 25 | 7,83 | - | - |
| Zwiebeln | 3 | 0,29 | 3 | 0,29 | - | - |
| Übrige Gemüsearten | 34 | 24,86 | 34 | 24,86 | - | - |
| Gemüsesaatgut und -jungpflanzen | - | - | - | - | - | - |
| zusammen | 86 | 177,19 | 85 | 177,09 | 1 | 0,10 |

ANBAU VON GEMÜSE IN GEWÄCHSHÄUSERN EINSCHL. FOLIEN-TUNNELS
(Flächenangaben in Hektar)

Tabelle 2.2

| Bezeichnung | Gemüse einschl. Mehrfachnutzung insgesamt | | Überwiegende Produktionsrichtung | | | |
|-------------|---|--------|----------------------------------|--------|---|--------|
| | | | Gemüse | | Blumen und Zierpflanzen/ Baumschule | |
| | Be- triebe | Fläche | Be- triebe | Fläche | Be- triebe | Fläche |

ÖSTERREICH

| | | | | | | |
|---|------------|---------------|------------|---------------|-----------|-------------|
| Fisolen | 25 | 0,90 | 23 | 0,86 | 2 | 0,04 |
| Grünerbsen | 1 | 0,00 | 1 | 0,00 | - | - |
| Gurken: Einlegegurken (inkl. Schälgurken) | 11 | 0,86 | 10 | 0,86 | 1 | 0,01 |
| Salatgurken, Feldgurken | 175 | 91,44 | 160 | 91,29 | 15 | 0,14 |
| Karfiol und Brokkoli | 8 | 0,20 | 6 | 0,19 | 2 | 0,01 |
| Kraut | 5 | 0,14 | 5 | 0,14 | - | - |
| Andere Kohlgemüse | 31 | 5,33 | 28 | 5,31 | 3 | 0,02 |
| Karotten | 12 | 0,25 | 12 | 0,25 | - | - |
| Kopfsalat, Bummerlsalat (Lactuca sativa L.) | 108 | 30,42 | 99 | 28,88 | 9 | 1,54 |
| Sonstige Blattsalate | 60 | 20,24 | 59 | 20,23 | 1 | 0,01 |
| Knollensellerie | 4 | 0,24 | 3 | 0,23 | 1 | 0,00 |
| Kräuter | 46 | 6,99 | 38 | 6,58 | 8 | 0,41 |
| Kren | 1 | 0,00 | 1 | 0,00 | - | - |
| Paprika bunt (inkl. Capia) | 121 | 57,63 | 107 | 57,39 | 14 | 0,24 |
| Paprika grün | 121 | 14,06 | 106 | 13,83 | 15 | 0,23 |
| Radieschen | 87 | 25,74 | 84 | 25,73 | 3 | 0,01 |
| Rispen Tomaten | 73 | 57,45 | 65 | 56,58 | 8 | 0,87 |
| Sonstige Tomaten | 188 | 36,74 | 160 | 36,05 | 28 | 0,68 |
| Spargel | 1 | 0,01 | 1 | 0,01 | - | - |
| Spinat | 33 | 1,77 | 33 | 1,77 | - | - |
| Zwiebeln | 8 | 0,38 | 8 | 0,38 | - | - |
| Übrige Gemüsearten | 74 | 8,48 | 63 | 8,22 | 11 | 0,26 |
| Gemüsesaatgut und -jungpflanzen | 72 | 6,63 | 38 | 4,47 | 34 | 2,16 |
| zusammen | 425 | 365,89 | 362 | 359,24 | 63 | 6,64 |

BURGENLAND

| | | | | | | |
|---|-----------|--------------|-----------|--------------|----------|-------------|
| Fisolen | - | - | - | - | - | - |
| Grünerbsen | - | - | - | - | - | - |
| Gurken: Einlegegurken (inkl. Schälgurken) | 1 | 0,01 | 1 | 0,01 | - | - |
| Salatgurken, Feldgurken | 7 | 8,83 | 7 | 8,83 | - | - |
| Karfiol und Brokkoli | 1 | 0,00 | 1 | 0,00 | - | - |
| Kraut | - | - | - | - | - | - |
| Andere Kohlgemüse | 1 | 0,30 | 1 | 0,30 | - | - |
| Karotten | 1 | 0,01 | 1 | 0,01 | - | - |
| Kopfsalat, Bummerlsalat (Lactuca sativa L.) | 6 | 2,19 | 6 | 2,19 | - | - |
| Sonstige Blattsalate | - | - | - | - | - | - |
| Knollensellerie | 1 | 0,21 | 1 | 0,21 | - | - |
| Kräuter | 2 | 1,53 | 2 | 1,53 | - | - |
| Kren | - | - | - | - | - | - |
| Paprika bunt (inkl. Capia) | 12 | 25,51 | 12 | 25,51 | - | - |
| Paprika grün | 20 | 6,43 | 18 | 6,36 | 2 | 0,08 |
| Radieschen | 8 | 12,15 | 8 | 12,15 | - | - |
| Rispen Tomaten | 8 | 13,06 | 7 | 13,05 | 1 | 0,01 |
| Sonstige Tomaten | 23 | 10,84 | 22 | 10,80 | 1 | 0,03 |
| Spargel | - | - | - | - | - | - |
| Spinat | - | - | - | - | - | - |
| Zwiebeln | 2 | 0,22 | 2 | 0,22 | - | - |
| Übrige Gemüsearten | 4 | 0,56 | 4 | 0,56 | - | - |
| Gemüsesaatgut und -jungpflanzen | 1 | 0,00 | 1 | 0,00 | - | - |
| zusammen | 46 | 81,84 | 44 | 81,72 | 2 | 0,12 |

ANBAU VON GEMÜSE IN GEWÄCHSHÄUSERN EINSCHL. FOLIEN-TUNNELS
(Flächenangaben in Hektar)

Tabelle 2.2

| Bezeichnung | Gemüse einschl. Mehrfachnutzung insgesamt | | Überwiegende Produktionsrichtung | | | |
|-------------|---|--------|----------------------------------|--------|---|--------|
| | | | Gemüse | | Blumen und Zierpflanzen/ Baumschule | |
| | Be- triebe | Fläche | Be- triebe | Fläche | Be- triebe | Fläche |

KÄRNTEN

| | | | | | | |
|---|-----------|-------------|----------|-------------|-----------|-------------|
| Fisolen | - | - | - | - | - | - |
| Grünerbsen | - | - | - | - | - | - |
| Gurken: Einlegegurken (inkl. Schälgurken) | - | - | - | - | - | - |
| Salatgurken, Feldgurken | 6 | 0,25 | 4 | 0,21 | 2 | 0,04 |
| Karfiol und Brokkoli | - | - | - | - | - | - |
| Kraut | - | - | - | - | - | - |
| Andere Kohlgemüse | 2 | 0,01 | 1 | 0,01 | 1 | 0,00 |
| Karotten | - | - | - | - | - | - |
| Kopfsalat, Bummerlsalat (Lactuca sativa L.) | 4 | 0,28 | 4 | 0,28 | - | - |
| Sonstige Blattsalate | 4 | 2,37 | 4 | 2,37 | - | - |
| Knollensellerie | - | - | - | - | - | - |
| Kräuter | 3 | 0,05 | 2 | 0,05 | 1 | 0,01 |
| Kren | - | - | - | - | - | - |
| Paprika bunt (inkl. Capia) | 8 | 0,14 | 4 | 0,07 | 4 | 0,07 |
| Paprika grün | 5 | 0,05 | 4 | 0,05 | 1 | 0,00 |
| Radieschen | 3 | 0,13 | 3 | 0,13 | - | - |
| Rispen Tomaten | 2 | 0,07 | 2 | 0,07 | - | - |
| Sonstige Tomaten | 11 | 0,49 | 5 | 0,30 | 6 | 0,19 |
| Spargel | - | - | - | - | - | - |
| Spinat | 1 | 0,01 | 1 | 0,01 | - | - |
| Zwiebeln | - | - | - | - | - | - |
| Übrige Gemüsearten | 4 | 0,22 | 3 | 0,21 | 1 | 0,01 |
| Gemüsesaatgut und -jungpflanzen | 7 | 0,32 | 2 | 0,23 | 5 | 0,09 |
| zusammen | 17 | 4,39 | 7 | 3,98 | 10 | 0,41 |

NIEDERÖSTERREICH

| | | | | | | |
|---|-----------|--------------|-----------|--------------|-----------|-------------|
| Fisolen | 4 | 0,15 | 2 | 0,11 | 2 | 0,04 |
| Grünerbsen | - | - | - | - | - | - |
| Gurken: Einlegegurken (inkl. Schälgurken) | 1 | 0,01 | 1 | 0,01 | - | - |
| Salatgurken, Feldgurken | 24 | 3,80 | 17 | 3,76 | 7 | 0,03 |
| Karfiol und Brokkoli | 3 | 0,02 | 1 | 0,01 | 2 | 0,01 |
| Kraut | - | - | - | - | - | - |
| Andere Kohlgemüse | 4 | 0,17 | 3 | 0,16 | 1 | 0,01 |
| Karotten | - | - | - | - | - | - |
| Kopfsalat, Bummerlsalat (Lactuca sativa L.) | 6 | 0,40 | 3 | 0,39 | 3 | 0,02 |
| Sonstige Blattsalate | 8 | 2,13 | 7 | 2,12 | 1 | 0,01 |
| Knollensellerie | 1 | 0,00 | - | - | 1 | 0,00 |
| Kräuter | 8 | 0,30 | 4 | 0,14 | 4 | 0,16 |
| Kren | - | - | - | - | - | - |
| Paprika bunt (inkl. Capia) | 20 | 2,63 | 15 | 2,59 | 5 | 0,04 |
| Paprika grün | 22 | 1,02 | 16 | 0,97 | 6 | 0,05 |
| Radieschen | 6 | 1,03 | 5 | 1,02 | 1 | 0,01 |
| Rispen Tomaten | 13 | 17,64 | 10 | 17,61 | 3 | 0,04 |
| Sonstige Tomaten | 25 | 1,39 | 17 | 1,24 | 8 | 0,14 |
| Spargel | - | - | - | - | - | - |
| Spinat | 4 | 0,08 | 4 | 0,08 | - | - |
| Zwiebeln | - | - | - | - | - | - |
| Übrige Gemüsearten | 15 | 1,03 | 9 | 0,88 | 6 | 0,15 |
| Gemüsesaatgut und -jungpflanzen | 18 | 1,77 | 6 | 0,13 | 12 | 1,63 |
| zusammen | 61 | 33,56 | 40 | 31,22 | 21 | 2,34 |

ANBAU VON GEMÜSE IN GEWÄCHSHÄUSERN EINSCHL. FOLIEN-TUNNELS
(Flächenangaben in Hektar)

Tabelle 2.2

| Bezeichnung | Gemüse einschl. Mehrfachnutzung insgesamt | | Überwiegende Produktionsrichtung | | | |
|-------------|---|--------|----------------------------------|--------|---|--------|
| | | | Gemüse | | Blumen und Zierpflanzen/ Baumschule | |
| | Be- triebe | Fläche | Be- triebe | Fläche | Be- triebe | Fläche |

OBERÖSTERREICH

| | | | | | | |
|---|-----------|-------------|-----------|-------------|-----------|-------------|
| Fisolen | - | - | - | - | - | - |
| Grünerbsen | - | - | - | - | - | - |
| Gurken: Einlegegurken (inkl. Schälgurken) | - | - | - | - | - | - |
| Salatgurken, Feldgurken | 10 | 0,23 | 8 | 0,21 | 2 | 0,02 |
| Karfiol und Brokkoli | - | - | - | - | - | - |
| Kraut | - | - | - | - | - | - |
| Andere Kohlgemüse | 2 | 0,03 | 1 | 0,02 | 1 | 0,01 |
| Karotten | - | - | - | - | - | - |
| Kopfsalat, Bummerlsalat (Lactuca sativa L.) | 7 | 0,16 | 4 | 0,12 | 3 | 0,05 |
| Sonstige Blattsalate | 2 | 0,14 | 2 | 0,14 | - | - |
| Knollensellerie | - | - | - | - | - | - |
| Kräuter | 2 | 0,02 | 1 | 0,02 | 1 | 0,00 |
| Kren | - | - | - | - | - | - |
| Paprika bunt (inkl. Capia) | 8 | 0,22 | 6 | 0,21 | 2 | 0,01 |
| Paprika grün | 8 | 0,23 | 6 | 0,21 | 2 | 0,01 |
| Radieschen | 6 | 0,16 | 4 | 0,16 | 2 | 0,01 |
| Rispentomaten | 3 | 0,05 | 1 | 0,01 | 2 | 0,04 |
| Sonstige Tomaten | 16 | 0,69 | 10 | 0,61 | 6 | 0,09 |
| Spargel | - | - | - | - | - | - |
| Spinat | 1 | 0,00 | 1 | 0,00 | - | - |
| Zwiebeln | - | - | - | - | - | - |
| Übrige Gemüsearten | 3 | 0,08 | 3 | 0,08 | - | - |
| Gemüsesaatgut und -jungpflanzen | 10 | 0,23 | 4 | 0,12 | 6 | 0,11 |
| zusammen | 26 | 2,25 | 14 | 1,91 | 12 | 0,34 |

SALZBURG

| | | | | | | |
|---|----------|-------------|----------|-------------|----------|----------|
| Fisolen | - | - | - | - | - | - |
| Grünerbsen | - | - | - | - | - | - |
| Gurken: Einlegegurken (inkl. Schälgurken) | - | - | - | - | - | - |
| Salatgurken, Feldgurken | 1 | 0,02 | 1 | 0,02 | - | - |
| Karfiol und Brokkoli | - | - | - | - | - | - |
| Kraut | - | - | - | - | - | - |
| Andere Kohlgemüse | - | - | - | - | - | - |
| Karotten | - | - | - | - | - | - |
| Kopfsalat, Bummerlsalat (Lactuca sativa L.) | 1 | 0,03 | 1 | 0,03 | - | - |
| Sonstige Blattsalate | - | - | - | - | - | - |
| Knollensellerie | - | - | - | - | - | - |
| Kräuter | 2 | 0,14 | 2 | 0,14 | - | - |
| Kren | - | - | - | - | - | - |
| Paprika bunt (inkl. Capia) | - | - | - | - | - | - |
| Paprika grün | 1 | 0,02 | 1 | 0,02 | - | - |
| Radieschen | 1 | 0,01 | 1 | 0,01 | - | - |
| Rispentomaten | - | - | - | - | - | - |
| Sonstige Tomaten | 2 | 0,03 | 2 | 0,03 | - | - |
| Spargel | - | - | - | - | - | - |
| Spinat | 1 | 0,01 | 1 | 0,01 | - | - |
| Zwiebeln | - | - | - | - | - | - |
| Übrige Gemüsearten | 1 | 0,03 | 1 | 0,03 | - | - |
| Gemüsesaatgut und -jungpflanzen | 2 | 0,07 | 2 | 0,07 | - | - |
| zusammen | 3 | 0,34 | 3 | 0,34 | - | - |

ANBAU VON GEMÜSE IN GEWÄCHSHÄUSERN EINSCHL. FOLIEN-TUNNELS
(Flächenangaben in Hektar)

Tabelle 2.2

| Bezeichnung | Gemüse einschl. Mehrfachnutzung insgesamt | | Überwiegende Produktionsrichtung | | | |
|-------------|---|--------|----------------------------------|--------|---|--------|
| | | | Gemüse | | Blumen und Zierpflanzen/ Baumschule | |
| | Be- triebe | Fläche | Be- triebe | Fläche | Be- triebe | Fläche |

STEIERMARK

| | | | | | | |
|---|-----------|--------------|-----------|--------------|-----------|-------------|
| Fisolen | 12 | 0,45 | 12 | 0,45 | - | - |
| Grünerbsen | 1 | 0,00 | 1 | 0,00 | - | - |
| Gurken: Einlegegurken (inkl. Schälgurken) | 3 | 0,03 | 3 | 0,03 | - | - |
| Salatgurken, Feldgurken | 29 | 2,82 | 28 | 2,82 | 1 | 0,00 |
| Karfiol und Brokkoli | 2 | 0,04 | 2 | 0,04 | - | - |
| Kraut | 3 | 0,03 | 3 | 0,03 | - | - |
| Andere Kohlgemüse | 8 | 0,28 | 8 | 0,28 | - | - |
| Karotten | 10 | 0,21 | 10 | 0,21 | - | - |
| Kopfsalat, Bummerlsalat (Lactuca sativa L.) | 34 | 4,57 | 33 | 4,47 | 1 | 0,10 |
| Sonstige Blattsalate | 21 | 3,75 | 21 | 3,75 | - | - |
| Knollensellerie | 2 | 0,02 | 2 | 0,02 | - | - |
| Kräuter | 10 | 0,40 | 8 | 0,16 | 2 | 0,25 |
| Kren | 1 | 0,00 | 1 | 0,00 | - | - |
| Paprika bunt (inkl. Capia) | 22 | 0,65 | 21 | 0,58 | 1 | 0,07 |
| Paprika grün | 35 | 1,83 | 32 | 1,76 | 3 | 0,07 |
| Radieschen | 23 | 0,73 | 23 | 0,73 | - | - |
| Rispen Tomaten | 12 | 3,36 | 11 | 3,31 | 1 | 0,05 |
| Sonstige Tomaten | 52 | 6,00 | 49 | 5,90 | 3 | 0,10 |
| Spargel | 1 | 0,01 | 1 | 0,01 | - | - |
| Spinat | 10 | 0,12 | 10 | 0,12 | - | - |
| Zwiebeln | 3 | 0,04 | 3 | 0,04 | - | - |
| Übrige Gemüsearten | 16 | 0,76 | 14 | 0,66 | 2 | 0,09 |
| Gemüsesaatgut und -jungpflanzen | 23 | 2,43 | 15 | 2,13 | 8 | 0,29 |
| zusammen | 74 | 28,52 | 63 | 27,50 | 11 | 1,02 |

TIROL

| | | | | | | |
|---|-----------|-------------|----------|-------------|----------|-------------|
| Fisolen | 1 | 0,00 | 1 | 0,00 | - | - |
| Grünerbsen | - | - | - | - | - | - |
| Gurken: Einlegegurken (inkl. Schälgurken) | 1 | 0,01 | - | - | 1 | 0,01 |
| Salatgurken, Feldgurken | 4 | 0,05 | 3 | 0,04 | 1 | 0,01 |
| Karfiol und Brokkoli | - | - | - | - | - | - |
| Kraut | 1 | 0,00 | 1 | 0,00 | - | - |
| Andere Kohlgemüse | 1 | 0,00 | 1 | 0,00 | - | - |
| Karotten | - | - | - | - | - | - |
| Kopfsalat, Bummerlsalat (Lactuca sativa L.) | 3 | 0,05 | 2 | 0,02 | 1 | 0,03 |
| Sonstige Blattsalate | 1 | 0,00 | 1 | 0,00 | - | - |
| Knollensellerie | - | - | - | - | - | - |
| Kräuter | 1 | 0,00 | 1 | 0,00 | - | - |
| Kren | - | - | - | - | - | - |
| Paprika bunt (inkl. Capia) | 3 | 0,04 | 3 | 0,04 | - | - |
| Paprika grün | 1 | 0,01 | 1 | 0,01 | - | - |
| Radieschen | - | - | - | - | - | - |
| Rispen Tomaten | 1 | 0,05 | 1 | 0,05 | - | - |
| Sonstige Tomaten | 7 | 0,11 | 5 | 0,05 | 2 | 0,06 |
| Spargel | - | - | - | - | - | - |
| Spinat | 1 | 0,00 | 1 | 0,00 | - | - |
| Zwiebeln | - | - | - | - | - | - |
| Übrige Gemüsearten | 3 | 0,03 | 2 | 0,03 | 1 | 0,01 |
| Gemüsesaatgut und -jungpflanzen | 3 | 0,02 | 1 | 0,00 | 2 | 0,02 |
| zusammen | 11 | 0,36 | 8 | 0,24 | 3 | 0,12 |

ANBAU VON GEMÜSE IN GEWÄCHSHÄUSERN EINSCHL. FOLIEN-TUNNELS
(Flächenangaben in Hektar)

Tabelle 2.2

| Bezeichnung | Gemüse einschl. Mehrfachnutzung insgesamt | | Überwiegende Produktionsrichtung | | | |
|-------------|---|--------|----------------------------------|--------|---|--------|
| | | | Gemüse | | Blumen und Zierpflanzen/ Baumschule | |
| | Be- triebe | Fläche | Be- triebe | Fläche | Be- triebe | Fläche |

VORARLBERG

| | | | | | | |
|---|-----------|-------------|-----------|-------------|----------|-------------|
| Fisolen | 3 | 0,09 | 3 | 0,09 | - | - |
| Grünerbsen | - | - | - | - | - | - |
| Gurken: Einlegegurken (inkl. Schälgurken) | 1 | 0,00 | 1 | 0,00 | - | - |
| Salatgurken, Feldgurken | 9 | 0,11 | 7 | 0,07 | 2 | 0,04 |
| Karfiol und Brokkoli | - | - | - | - | - | - |
| Kraut | - | - | - | - | - | - |
| Andere Kohlgemüse | 1 | 0,01 | 1 | 0,01 | - | - |
| Karotten | - | - | - | - | - | - |
| Kopfsalat, Bummerlsalat (Lactuca sativa L.) | 6 | 0,22 | 6 | 0,22 | - | - |
| Sonstige Blattsalate | 2 | 0,07 | 2 | 0,07 | - | - |
| Knollensellerie | - | - | - | - | - | - |
| Kräuter | 1 | 0,01 | 1 | 0,01 | - | - |
| Kren | - | - | - | - | - | - |
| Paprika bunt (inkl. Capia) | 9 | 0,14 | 7 | 0,09 | 2 | 0,05 |
| Paprika grün | 4 | 0,05 | 3 | 0,02 | 1 | 0,03 |
| Radieschen | 4 | 0,20 | 4 | 0,20 | - | - |
| Rispen Tomaten | 2 | 0,04 | 2 | 0,04 | - | - |
| Sonstige Tomaten | 13 | 0,41 | 11 | 0,33 | 2 | 0,08 |
| Spargel | - | - | - | - | - | - |
| Spinat | 1 | 0,01 | 1 | 0,01 | - | - |
| Zwiebeln | - | - | - | - | - | - |
| Übrige Gemüsearten | 5 | 0,12 | 4 | 0,11 | 1 | 0,01 |
| Gemüsesaatgut und -jungpflanzen | 4 | 0,06 | 3 | 0,05 | 1 | 0,01 |
| zusammen | 15 | 1,52 | 13 | 1,31 | 2 | 0,21 |

WIEN

| | | | | | | |
|---|------------|---------------|------------|---------------|----------|-------------|
| Fisolen | 5 | 0,20 | 5 | 0,20 | - | - |
| Grünerbsen | - | - | - | - | - | - |
| Gurken: Einlegegurken (inkl. Schälgurken) | 4 | 0,82 | 4 | 0,82 | - | - |
| Salatgurken, Feldgurken | 85 | 75,33 | 85 | 75,33 | - | - |
| Karfiol und Brokkoli | 2 | 0,14 | 2 | 0,14 | - | - |
| Kraut | 1 | 0,10 | 1 | 0,10 | - | - |
| Andere Kohlgemüse | 12 | 4,53 | 12 | 4,53 | - | - |
| Karotten | 1 | 0,04 | 1 | 0,04 | - | - |
| Kopfsalat, Bummerlsalat (Lactuca sativa L.) | 41 | 22,53 | 40 | 21,18 | 1 | 1,35 |
| Sonstige Blattsalate | 22 | 11,78 | 22 | 11,78 | - | - |
| Knollensellerie | - | - | - | - | - | - |
| Kräuter | 17 | 4,54 | 17 | 4,54 | - | - |
| Kren | - | - | - | - | - | - |
| Paprika bunt (inkl. Capia) | 39 | 28,30 | 39 | 28,30 | - | - |
| Paprika grün | 25 | 4,43 | 25 | 4,43 | - | - |
| Radieschen | 36 | 11,34 | 36 | 11,34 | - | - |
| Rispen Tomaten | 32 | 23,19 | 31 | 22,45 | 1 | 0,74 |
| Sonstige Tomaten | 39 | 16,79 | 39 | 16,79 | - | - |
| Spargel | - | - | - | - | - | - |
| Spinat | 14 | 1,54 | 14 | 1,54 | - | - |
| Zwiebeln | 3 | 0,13 | 3 | 0,13 | - | - |
| Übrige Gemüsearten | 23 | 5,66 | 23 | 5,66 | - | - |
| Gemüsesaatgut und -jungpflanzen | 4 | 1,74 | 4 | 1,74 | - | - |
| zusammen | 172 | 213,12 | 170 | 211,03 | 2 | 2,09 |

**PRODUKTION VON SCHNITTBLUMEN UND ZIERPFLANZEN
(Flächenangaben in Hektar)**

Tabelle 3

| Bezeichnung | Blumen und Zierpflanzen einschl. Mehrfachnutzung insgesamt | | Überwiegende Produktionsrichtung | | | |
|--|--|--------|----------------------------------|--------|-----------------------|--------|
| | | | Blumen und Zierpflanzen | | Gemüse/ Baumschule | |
| | Betriebe | Fläche | Betriebe | Fläche | Betriebe | Fläche |
| ÖSTERREICH | | | | | | |
| In Gewächshäusern einschl. begehbarer Folientunnels | 321 | 56,40 | 309 | 55,15 | 12 | 1,25 |
| Im Freiland | 306 | 92,92 | 285 | 90,69 | 21 | 2,23 |
| BURGENLAND | | | | | | |
| In Gewächshäusern einschl. begehbarer Folientunnels | 9 | 1,08 | 9 | 1,08 | - | - |
| Im Freiland | 6 | 0,65 | 6 | 0,65 | - | - |
| KÄRNTEN | | | | | | |
| In Gewächshäusern einschl. begehbarer Folientunnels | 23 | 2,21 | 22 | 2,19 | 1 | 0,02 |
| Im Freiland | 20 | 3,92 | 18 | 3,64 | 2 | 0,28 |
| NIEDERÖSTERREICH | | | | | | |
| In Gewächshäusern einschl. begehbarer Folientunnels | 99 | 10,91 | 96 | 10,16 | 3 | 0,75 |
| Im Freiland | 119 | 45,11 | 114 | 44,98 | 5 | 0,13 |
| OBERÖSTERREICH | | | | | | |
| In Gewächshäusern einschl. begehbarer Folientunnels | 41 | 6,20 | 37 | 5,85 | 4 | 0,35 |
| Im Freiland | 34 | 12,04 | 31 | 11,95 | 3 | 0,09 |
| SALZBURG | | | | | | |
| In Gewächshäusern einschl. begehbarer Folientunnels | 14 | 0,43 | 14 | 0,43 | - | - |
| Im Freiland | 17 | 4,43 | 15 | 3,08 | 2 | 1,35 |
| STEIERMARKE | | | | | | |
| In Gewächshäusern einschl. begehbarer Folientunnels | 56 | 12,34 | 54 | 12,24 | 2 | 0,10 |
| Im Freiland | 34 | 3,06 | 32 | 2,87 | 2 | 0,19 |
| TIROL | | | | | | |
| In Gewächshäusern einschl. begehbarer Folientunnels | 30 | 3,35 | 28 | 3,32 | 2 | 0,03 |
| Im Freiland | 22 | 2,05 | 19 | 2,03 | 3 | 0,01 |
| VORARLBERG | | | | | | |
| In Gewächshäusern einschl. begehbarer Folientunnels | 10 | 0,49 | 10 | 0,49 | - | - |
| Im Freiland | 21 | 4,25 | 18 | 4,16 | 3 | 0,09 |
| WIEN | | | | | | |
| In Gewächshäusern einschl. begehbarer Folientunnels | 39 | 19,40 | 39 | 19,40 | - | - |
| Im Freiland | 33 | 17,41 | 32 | 17,32 | 1 | 0,09 |

**PRODUKTION VON BLUMEN UND ZIERPFLANZEN UND
JUNGPFLANZEN ZUM VERKAUF**

Tabelle 3.1

| Bezeichnung | Blumen und Zierpflanzen einschl. Mehrfachnutzung insgesamt | | Überwiegende Produktionsrichtung | | | |
|---------------------------------|--|---------------------------------|----------------------------------|---------------------------------|-----------------------|---------------------------------|
| | | | Blumen und Zierpflanzen | | Gemüse/ Baumschule | |
| | Betriebe | Produktion in 1.000 Stück | Betriebe | Produktion in 1.000 Stück | Betriebe | Produktion in 1.000 Stück |
| ÖSTERREICH | | | | | | |
| Topfpflanzen | 441 | 17.029 | 415 | 16.503 | 26 | 527 |
| Beet- und Balkonpflanzen | 626 | 79.086 | 578 | 77.401 | 48 | 1.686 |
| JUNGPFLANZEN ZUM VERKAUF | | | | | | |
| Schnittblumen | 108 | 3.774 | 104 | 3.771 | 4 | 4 |
| Topfpflanzen | 134 | 12.098 | 116 | 11.613 | 18 | 485 |
| Gemüsejungpflanzen | 354 | 22.687 | 315 | 18.698 | 39 | 3.989 |
| BURGENLAND | | | | | | |
| Topfpflanzen | 11 | 226 | 11 | 226 | - | - |
| Beet- und Balkonpflanzen | 18 | 3.682 | 18 | 3.682 | - | - |
| JUNGPFLANZEN ZUM VERKAUF | | | | | | |
| Schnittblumen | 4 | 18 | 4 | 18 | - | - |
| Topfpflanzen | 3 | 11 | 3 | 11 | - | - |
| Gemüsejungpflanzen | 9 | 1.822 | 9 | 1.822 | - | - |
| KÄRNTEN | | | | | | |
| Topfpflanzen | 34 | 357 | 31 | 334 | 3 | 24 |
| Beet- und Balkonpflanzen | 50 | 2.857 | 45 | 2.760 | 5 | 97 |
| JUNGPFLANZEN ZUM VERKAUF | | | | | | |
| Schnittblumen | 10 | 39 | 9 | 39 | 1 | 1 |
| Topfpflanzen | 11 | 393 | 8 | 380 | 3 | 14 |
| Gemüsejungpflanzen | 41 | 2.029 | 36 | 1.433 | 5 | 596 |
| NIEDERÖSTERREICH | | | | | | |
| Topfpflanzen | 134 | 3.603 | 130 | 3.600 | 4 | 3 |
| Beet- und Balkonpflanzen | 173 | 10.651 | 164 | 10.531 | 9 | 120 |
| JUNGPFLANZEN ZUM VERKAUF | | | | | | |
| Schnittblumen | 43 | 2.379 | 42 | 2.377 | 1 | 3 |
| Topfpflanzen | 37 | 223 | 34 | 212 | 3 | 12 |
| Gemüsejungpflanzen | 121 | 3.140 | 111 | 3.081 | 10 | 60 |
| OBERÖSTERREICH | | | | | | |
| Topfpflanzen | 74 | 2.817 | 66 | 2.539 | 8 | 278 |
| Beet- und Balkonpflanzen | 93 | 7.205 | 83 | 6.936 | 10 | 269 |
| JUNGPFLANZEN ZUM VERKAUF | | | | | | |
| Schnittblumen | 6 | 5 | 5 | 5 | 1 | 1 |
| Topfpflanzen | 24 | 1.699 | 20 | 1.455 | 4 | 244 |
| Gemüsejungpflanzen | 55 | 6.932 | 47 | 5.742 | 8 | 1.191 |

**PRODUKTION VON BLUMEN UND ZIERPFLANZEN UND
JUNGPFLANZEN ZUM VERKAUF**

Tabelle 3.1

| Bezeichnung | Blumen und Zierpflanzen einschl. Mehrfachnutzung insgesamt | | Überwiegende Produktionsrichtung | | | |
|---------------------------------|--|---------------------------------|----------------------------------|---------------------------------|-----------------------|---------------------------------|
| | | | Blumen und Zierpflanzen | | Gemüse/ Baumschule | |
| | Betriebe | Produktion in 1.000 Stück | Betriebe | Produktion in 1.000 Stück | Betriebe | Produktion in 1.000 Stück |
| SALZBURG | | | | | | |
| Topfpflanzen | 26 | 396 | 26 | 396 | - | - |
| Beet- und Balkonpflanzen | 31 | 3.064 | 31 | 3.064 | - | - |
| JUNGPFLANZEN ZUM VERKAUF | | | | | | |
| Schnittblumen | 5 | 191 | 5 | 191 | - | - |
| Topfpflanzen | 8 | 8.028 | 8 | 8.028 | - | - |
| Gemüsejungpflanzen | 11 | 789 | 11 | 789 | - | - |
| STEIERMARK | | | | | | |
| Topfpflanzen | 74 | 6.309 | 69 | 6.298 | 5 | 12 |
| Beet- und Balkonpflanzen | 117 | 39.074 | 109 | 38.343 | 8 | 732 |
| JUNGPFLANZEN ZUM VERKAUF | | | | | | |
| Schnittblumen | 9 | 52 | 8 | 51 | 1 | 2 |
| Topfpflanzen | 19 | 636 | 15 | 427 | 4 | 209 |
| Gemüsejungpflanzen | 72 | 6.465 | 64 | 4.514 | 8 | 1.951 |
| TIROL | | | | | | |
| Topfpflanzen | 34 | 776 | 33 | 776 | 1 | 1 |
| Beet- und Balkonpflanzen | 58 | 3.516 | 54 | 3.412 | 4 | 105 |
| JUNGPFLANZEN ZUM VERKAUF | | | | | | |
| Schnittblumen | 15 | 81 | 15 | 81 | - | - |
| Topfpflanzen | 17 | 689 | 17 | 689 | - | - |
| Gemüsejungpflanzen | 19 | 882 | 17 | 727 | 2 | 156 |
| VORARLBERG | | | | | | |
| Topfpflanzen | 20 | 816 | 16 | 805 | 4 | 12 |
| Beet- und Balkonpflanzen | 34 | 4.411 | 28 | 4.316 | 6 | 95 |
| JUNGPFLANZEN ZUM VERKAUF | | | | | | |
| Schnittblumen | 9 | 15 | 9 | 15 | - | - |
| Topfpflanzen | 11 | 359 | 7 | 351 | 4 | 9 |
| Gemüsejungpflanzen | 17 | 618 | 13 | 583 | 4 | 36 |
| WIEN | | | | | | |
| Topfpflanzen | 34 | 1.733 | 33 | 1.533 | 1 | 201 |
| Beet- und Balkonpflanzen | 52 | 4.631 | 46 | 4.361 | 6 | 271 |
| JUNGPFLANZEN ZUM VERKAUF | | | | | | |
| Schnittblumen | 7 | 999 | 7 | 999 | - | - |
| Topfpflanzen | 4 | 64 | 4 | 64 | - | - |
| Gemüsejungpflanzen | 9 | 14 | 7 | 12 | 2 | 3 |

**FLÄCHENVERTEILUNG UND
PRODUKTION VON VERKAUFSFÄHIGER WARE IN BAUMSCHULBETRIEBEN IM JAHR 2010**

Tabelle 4

| Bezeichnung | Baumschulen insgesamt | | Überwiegende Produktionsrichtung | | | |
|-------------|-----------------------|--------|----------------------------------|--------|------------------------------------|--------|
| | | | Baumschule | | Gemüse/ Blumen und Zierpflanzen | |
| | Be- triebe | Hektar | Be- triebe | Hektar | Be- triebe | Hektar |

ÖSTERREICH

Baumschulmäßig genutzte Fläche insgesamt **344** **1.200,65** **285** **1.180,58** **59** **20,07**

| Bezeichnung | Baumschulen insgesamt | | Überwiegende Produktionsrichtung | | | |
|-------------|-----------------------|-------|----------------------------------|-------|------------------------------------|-------|
| | | | Baumschule | | Gemüse/ Blumen und Zierpflanzen | |
| | Be- triebe | Stück | Be- triebe | Stück | Be- triebe | Stück |

ÖSTERREICH

EIGENE PRODUKTION INSGESAMT

| | | | | | | |
|---------------------------|-----|-----------|-----|-----------|----|---------|
| Obstgehölze | 148 | 2.084.265 | 139 | 2.080.065 | 9 | 4.200 |
| Rosen | 85 | 1.054.392 | 70 | 1.042.992 | 15 | 11.400 |
| Laubgehölze: Bäume | 173 | 739.637 | 160 | 732.105 | 13 | 7.532 |
| Sträucher | 199 | 3.265.306 | 169 | 3.169.126 | 30 | 96.180 |
| Nadelgehölze | 203 | 2.917.155 | 175 | 2.862.315 | 28 | 54.840 |
| Stauden und Alpenpflanzen | 132 | 6.038.935 | 91 | 5.370.285 | 41 | 668.650 |

**VERKAUFSFÄHIGE WARE AUS EIGENER
PRODUKTION OHNE JUNGPFANZEN**

| | | | | | | |
|---------------------------|-----|-----------|-----|-----------|----|---------|
| Obstgehölze | 142 | 1.259.766 | 133 | 1.257.491 | 9 | 2.275 |
| Rosen | 84 | 832.998 | 69 | 824.498 | 15 | 8.500 |
| Laubgehölze: Bäume | 165 | 334.109 | 152 | 328.657 | 13 | 5.452 |
| Sträucher | 193 | 2.195.341 | 164 | 2.120.991 | 29 | 74.350 |
| Nadelgehölze | 194 | 1.661.108 | 167 | 1.621.008 | 27 | 40.100 |
| Stauden und Alpenpflanzen | 124 | 5.297.810 | 86 | 4.732.830 | 38 | 564.980 |

VERKAUFSFÄHIGE JUNGPFANZEN

| | | | | | | |
|--------------|----|---------|----|---------|---|-------|
| Laubgehölze | 31 | 185.115 | 30 | 184.415 | 1 | 700 |
| Nadelgehölze | 33 | 676.437 | 31 | 671.037 | 2 | 5.400 |

**FLÄCHENVERTEILUNG UND
PRODUKTION VON VERKAUFSFÄHIGER WARE IN BAUMSCHULBETRIEBEN IM JAHR 2010**

Tabelle 4

| Bezeichnung | Baumschulen insgesamt | | Überwiegende Produktionsrichtung | | | |
|-------------|--------------------------|--------|----------------------------------|--------|------------------------------------|--------|
| | | | Baumschule | | Gemüse/ Blumen und Zierpflanzen | |
| | Be- triebe | Hektar | Be- triebe | Hektar | Be- triebe | Hektar |

BURGENLAND

| | | | | | | |
|---|----------|--------------|----------|--------------|----------|-------------|
| Baumschulmäßig genutzte Fläche insgesamt | 9 | 22,62 | 8 | 21,82 | 1 | 0,80 |
|---|----------|--------------|----------|--------------|----------|-------------|

| Bezeichnung | Baumschulen insgesamt | | Überwiegende Produktionsrichtung | | | |
|-------------|--------------------------|-------|----------------------------------|-------|------------------------------------|-------|
| | | | Baumschule | | Gemüse/ Blumen und Zierpflanzen | |
| | Be- triebe | Stück | Be- triebe | Stück | Be- triebe | Stück |

BURGENLAND

EIGENE PRODUKTION INSGESAMT

| | | | | | | |
|---------------------------|---|--------|---|--------|---|-------|
| Obstgehölze | 4 | 7.700 | 4 | 7.700 | - | - |
| Rosen | 1 | 1.250 | 1 | 1.250 | - | - |
| Laubgehölze: Bäume | 5 | 2.460 | 5 | 2.460 | - | - |
| Sträucher | 7 | 72.800 | 6 | 72.000 | 1 | 800 |
| Nadelgehölze | 7 | 18.070 | 6 | 17.670 | 1 | 400 |
| Stauden und Alpenpflanzen | 6 | 39.700 | 5 | 36.700 | 1 | 3.000 |

**VERKAUFSFÄHIGE WARE AUS EIGENER
PRODUKTION OHNE JUNGPFANZEN**

| | | | | | | |
|---------------------------|---|--------|---|--------|---|-------|
| Obstgehölze | 4 | 7.500 | 4 | 7.500 | - | - |
| Rosen | 1 | 1.250 | 1 | 1.250 | - | - |
| Laubgehölze: Bäume | 5 | 2.453 | 5 | 2.453 | - | - |
| Sträucher | 7 | 72.060 | 6 | 71.260 | 1 | 800 |
| Nadelgehölze | 7 | 9.495 | 6 | 9.095 | 1 | 400 |
| Stauden und Alpenpflanzen | 6 | 39.400 | 5 | 36.400 | 1 | 3.000 |

VERKAUFSFÄHIGE JUNGPFANZEN

| | | | | | | |
|--------------|---|-----|---|-----|---|---|
| Laubgehölze | 1 | 400 | 1 | 400 | - | - |
| Nadelgehölze | 1 | 300 | 1 | 300 | - | - |

**FLÄCHENVERTEILUNG UND
PRODUKTION VON VERKAUFSFÄHIGER WARE IN BAUMSCHULBETRIEBEN IM JAHR 2010**

Tabelle 4

| Bezeichnung | Baumschulen insgesamt | | Überwiegende Produktionsrichtung | | | |
|-------------|-----------------------|--------|----------------------------------|--------|------------------------------------|--------|
| | | | Baumschule | | Gemüse/ Blumen und Zierpflanzen | |
| | Be- triebe | Hektar | Be- triebe | Hektar | Be- triebe | Hektar |

KÄRNTEN

Baumschulmäßig genutzte Fläche insgesamt **19** **35,90** **13** **33,93** **6** **1,96**

| Bezeichnung | Baumschulen insgesamt | | Überwiegende Produktionsrichtung | | | |
|-------------|-----------------------|-------|----------------------------------|-------|------------------------------------|-------|
| | | | Baumschule | | Gemüse/ Blumen und Zierpflanzen | |
| | Be- triebe | Stück | Be- triebe | Stück | Be- triebe | Stück |

KÄRNTEN

EIGENE PRODUKTION INSGESAMT

| | | | | | | |
|---------------------------|----|---------|---|---------|---|--------|
| Obstgehölze | 7 | 67.000 | 7 | 67.000 | - | - |
| Rosen | 8 | 112.150 | 7 | 111.500 | 1 | 650 |
| Laubgehölze: Bäume | 10 | 13.550 | 9 | 13.500 | 1 | 50 |
| Sträucher | 14 | 147.650 | 9 | 125.400 | 5 | 22.250 |
| Nadelgehölze | 12 | 48.850 | 8 | 45.700 | 4 | 3.150 |
| Stauden und Alpenpflanzen | 9 | 58.950 | 7 | 57.900 | 2 | 1.050 |

**VERKAUFSFÄHIGE WARE AUS EIGENER
PRODUKTION OHNE JUNGPFANZEN**

| | | | | | | |
|---------------------------|----|--------|---|--------|---|--------|
| Obstgehölze | 7 | 50.250 | 7 | 50.250 | - | - |
| Rosen | 7 | 83.650 | 6 | 83.000 | 1 | 650 |
| Laubgehölze: Bäume | 9 | 3.000 | 8 | 2.950 | 1 | 50 |
| Sträucher | 12 | 86.950 | 8 | 72.900 | 4 | 14.050 |
| Nadelgehölze | 11 | 23.150 | 7 | 20.400 | 4 | 2.750 |
| Stauden und Alpenpflanzen | 8 | 54.650 | 6 | 54.000 | 2 | 650 |

VERKAUFSFÄHIGE JUNGPFANZEN

| | | | | | | |
|--------------|---|-----|---|-----|---|---|
| Laubgehölze | 3 | 755 | 3 | 755 | - | - |
| Nadelgehölze | 2 | 370 | 2 | 370 | - | - |

**FLÄCHENVERTEILUNG UND
PRODUKTION VON VERKAUFSFÄHIGER WARE IN BAUMSCHULBETRIEBEN IM JAHR 2010**

Tabelle 4

| Bezeichnung | Baumschulen insgesamt | | Überwiegende Produktionsrichtung | | | |
|-------------|--------------------------|--------|----------------------------------|--------|------------------------------------|--------|
| | | | Baumschule | | Gemüse/ Blumen und Zierpflanzen | |
| | Be- triebe | Hektar | Be- triebe | Hektar | Be- triebe | Hektar |

NIEDERÖSTERREICH

Baumschulmäßig genutzte Fläche insgesamt **85** **337,18** **73** **332,93** **12** **4,25**

| Bezeichnung | Baumschulen insgesamt | | Überwiegende Produktionsrichtung | | | |
|-------------|--------------------------|-------|----------------------------------|-------|------------------------------------|-------|
| | | | Baumschule | | Gemüse/ Blumen und Zierpflanzen | |
| | Be- triebe | Stück | Be- triebe | Stück | Be- triebe | Stück |

NIEDERÖSTERREICH

EIGENE PRODUKTION INSGESAMT

| | | | | | | |
|---------------------------|----|-----------|----|-----------|---|--------|
| Obstgehölze | 36 | 665.490 | 34 | 662.340 | 2 | 3.150 |
| Rosen | 20 | 612.050 | 17 | 606.750 | 3 | 5.300 |
| Laubgehölze: Bäume | 39 | 141.540 | 37 | 137.020 | 2 | 4.520 |
| Sträucher | 52 | 757.062 | 44 | 732.612 | 8 | 24.450 |
| Nadelgehölze | 49 | 582.610 | 44 | 572.160 | 5 | 10.450 |
| Stauden und Alpenpflanzen | 28 | 1.974.890 | 19 | 1.936.190 | 9 | 38.700 |

**VERKAUFSFÄHIGE WARE AUS EIGENER
PRODUKTION OHNE JUNGPFANZEN**

| | | | | | | |
|---------------------------|----|-----------|----|-----------|---|--------|
| Obstgehölze | 36 | 374.001 | 34 | 372.651 | 2 | 1.350 |
| Rosen | 20 | 483.550 | 17 | 480.350 | 3 | 3.200 |
| Laubgehölze: Bäume | 39 | 91.130 | 37 | 88.110 | 2 | 3.020 |
| Sträucher | 51 | 267.862 | 43 | 253.562 | 8 | 14.300 |
| Nadelgehölze | 47 | 199.895 | 42 | 195.515 | 5 | 4.380 |
| Stauden und Alpenpflanzen | 27 | 1.717.880 | 19 | 1.688.880 | 8 | 29.000 |

VERKAUFSFÄHIGE JUNGPFANZEN

| | | | | | | |
|--------------|---|--------|---|--------|---|-------|
| Laubgehölze | 7 | 10.600 | 7 | 10.600 | - | - |
| Nadelgehölze | 9 | 91.100 | 8 | 86.300 | 1 | 4.800 |

**FLÄCHENVERTEILUNG UND
PRODUKTION VON VERKAUFSFÄHIGER WARE IN BAUMSCHULBETRIEBEN IM JAHR 2010**

Tabelle 4

| Bezeichnung | Baumschulen insgesamt | | Überwiegende Produktionsrichtung | | | |
|-------------|--------------------------|--------|----------------------------------|--------|------------------------------------|--------|
| | | | Baumschule | | Gemüse/ Blumen und Zierpflanzen | |
| | Be- triebe | Hektar | Be- triebe | Hektar | Be- triebe | Hektar |

SALZBURG

Baumschulmäßig genutzte Fläche insgesamt **10** **23,43** **6** **22,49** **4** **0,94**

| Bezeichnung | Baumschulen insgesamt | | Überwiegende Produktionsrichtung | | | |
|-------------|--------------------------|-------|----------------------------------|-------|------------------------------------|-------|
| | | | Baumschule | | Gemüse/ Blumen und Zierpflanzen | |
| | Be- triebe | Stück | Be- triebe | Stück | Be- triebe | Stück |

SALZBURG

EIGENE PRODUKTION INSGESAMT

| | | | | | | |
|---------------------------|---|---------|---|---------|---|--------|
| Obstgehölze | 5 | 4.000 | 4 | 3.950 | 1 | 50 |
| Rosen | 4 | 2.500 | 3 | 2.400 | 1 | 100 |
| Laubgehölze: Bäume | 8 | 14.222 | 5 | 13.600 | 3 | 622 |
| Sträucher | 8 | 229.400 | 5 | 228.000 | 3 | 1.400 |
| Nadelgehölze | 8 | 270.020 | 5 | 268.750 | 3 | 1.270 |
| Stauden und Alpenpflanzen | 8 | 38.000 | 4 | 26.500 | 4 | 11.500 |

**VERKAUFSFÄHIGE WARE AUS EIGENER
PRODUKTION OHNE JUNGPFANZEN**

| | | | | | | |
|---------------------------|---|---------|---|---------|---|--------|
| Obstgehölze | 5 | 4.000 | 4 | 3.950 | 1 | 50 |
| Rosen | 4 | 2.500 | 3 | 2.400 | 1 | 100 |
| Laubgehölze: Bäume | 8 | 14.222 | 5 | 13.600 | 3 | 622 |
| Sträucher | 8 | 228.400 | 5 | 227.000 | 3 | 1.400 |
| Nadelgehölze | 8 | 270.000 | 5 | 268.730 | 3 | 1.270 |
| Stauden und Alpenpflanzen | 7 | 35.400 | 4 | 24.400 | 3 | 11.000 |

VERKAUFSFÄHIGE JUNGPFANZEN

| | | | | | | |
|--------------|---|---|---|---|---|---|
| Laubgehölze | - | - | - | - | - | - |
| Nadelgehölze | - | - | - | - | - | - |

**FLÄCHENVERTEILUNG UND
PRODUKTION VON VERKAUFSFÄHIGER WARE IN BAUMSCHULBETRIEBEN IM JAHR 2010**

Tabelle 4

| Bezeichnung | Baumschulen insgesamt | | Überwiegende Produktionsrichtung | | | |
|-------------|--------------------------|--------|----------------------------------|--------|------------------------------------|--------|
| | | | Baumschule | | Gemüse/ Blumen und Zierpflanzen | |
| | Be- triebe | Hektar | Be- triebe | Hektar | Be- triebe | Hektar |

STEIERMARK

Baumschulmäßig genutzte Fläche insgesamt **97** **225,48** **78** **215,64** **19** **9,84**

| Bezeichnung | Baumschulen insgesamt | | Überwiegende Produktionsrichtung | | | |
|-------------|--------------------------|-------|----------------------------------|-------|------------------------------------|-------|
| | | | Baumschule | | Gemüse/ Blumen und Zierpflanzen | |
| | Be- triebe | Stück | Be- triebe | Stück | Be- triebe | Stück |

STEIERMARK

EIGENE PRODUKTION INSGESAMT

| | | | | | | |
|---------------------------|----|-----------|----|-----------|----|---------|
| Obstgehölze | 56 | 1.081.575 | 52 | 1.081.155 | 4 | 420 |
| Rosen | 20 | 61.180 | 14 | 57.880 | 6 | 3.300 |
| Laubgehölze: Bäume | 39 | 37.057 | 35 | 35.472 | 4 | 1.585 |
| Sträucher | 42 | 157.684 | 35 | 143.284 | 7 | 14.400 |
| Nadelgehölze | 44 | 166.705 | 37 | 136.805 | 7 | 29.900 |
| Stauden und Alpenpflanzen | 35 | 832.270 | 21 | 248.870 | 14 | 583.400 |

**VERKAUFSFÄHIGE WARE AUS EIGENER
PRODUKTION OHNE JUNGPFANZEN**

| | | | | | | |
|---------------------------|----|---------|----|---------|----|---------|
| Obstgehölze | 50 | 634.905 | 46 | 634.580 | 4 | 325 |
| Rosen | 20 | 52.080 | 14 | 49.180 | 6 | 2.900 |
| Laubgehölze: Bäume | 35 | 25.889 | 31 | 24.624 | 4 | 1.265 |
| Sträucher | 40 | 122.764 | 33 | 111.064 | 7 | 11.700 |
| Nadelgehölze | 41 | 99.029 | 34 | 76.329 | 7 | 22.700 |
| Stauden und Alpenpflanzen | 33 | 713.525 | 19 | 214.925 | 14 | 498.600 |

VERKAUFSFÄHIGE JUNGPFANZEN

| | | | | | | |
|--------------|---|--------|---|--------|---|---|
| Laubgehölze | 6 | 22.800 | 6 | 22.800 | - | - |
| Nadelgehölze | 7 | 32.687 | 7 | 32.687 | - | - |

**FLÄCHENVERTEILUNG UND
PRODUKTION VON VERKAUFSFÄHIGER WARE IN BAUMSCHULBETRIEBEN IM JAHR 2010**

Tabelle 4

| Bezeichnung | Baumschulen insgesamt | | Überwiegende Produktionsrichtung | | | |
|-------------|--------------------------|--------|----------------------------------|--------|------------------------------------|--------|
| | | | Baumschule | | Gemüse/ Blumen und Zierpflanzen | |
| | Be- triebe | Hektar | Be- triebe | Hektar | Be- triebe | Hektar |

TIROL

Baumschulmäßig genutzte Fläche insgesamt **11** **8,50** **6** **7,79** **5** **0,71**

| Bezeichnung | Baumschulen insgesamt | | Überwiegende Produktionsrichtung | | | |
|-------------|--------------------------|-------|----------------------------------|-------|------------------------------------|-------|
| | | | Baumschule | | Gemüse/ Blumen und Zierpflanzen | |
| | Be- triebe | Stück | Be- triebe | Stück | Be- triebe | Stück |

TIROL

EIGENE PRODUKTION INSGESAMT

| | | | | | | |
|---------------------------|---|--------|---|--------|---|--------|
| Obstgehölze | 2 | 460 | 2 | 460 | - | - |
| Rosen | 3 | 1.490 | 2 | 990 | 1 | 500 |
| Laubgehölze: Bäume | 6 | 1.402 | 5 | 802 | 1 | 600 |
| Sträucher | 7 | 32.810 | 5 | 2.810 | 2 | 30.000 |
| Nadelgehölze | 7 | 13.630 | 5 | 7.630 | 2 | 6.000 |
| Stauden und Alpenpflanzen | 8 | 25.210 | 5 | 16.710 | 3 | 8.500 |

**VERKAUFSFÄHIGE WARE AUS EIGENER
PRODUKTION OHNE JUNGPFANZEN**

| | | | | | | |
|---------------------------|---|--------|---|--------|---|--------|
| Obstgehölze | 2 | 460 | 2 | 460 | - | - |
| Rosen | 3 | 1.090 | 2 | 990 | 1 | 100 |
| Laubgehölze: Bäume | 6 | 897 | 5 | 497 | 1 | 400 |
| Sträucher | 7 | 31.790 | 5 | 2.290 | 2 | 29.500 |
| Nadelgehölze | 6 | 10.920 | 4 | 5.520 | 2 | 5.400 |
| Stauden und Alpenpflanzen | 6 | 21.310 | 4 | 14.810 | 2 | 6.500 |

VERKAUFSFÄHIGE JUNGPFANZEN

| | | | | | | |
|--------------|---|-----|---|---|---|-----|
| Laubgehölze | 1 | 700 | - | - | 1 | 700 |
| Nadelgehölze | 1 | 600 | - | - | 1 | 600 |

**FLÄCHENVERTEILUNG UND
PRODUKTION VON VERKAUFSFÄHIGER WARE IN BAUMSCHULBETRIEBEN IM JAHR 2010**

Tabelle 4

| Bezeichnung | Baumschulen insgesamt | | Überwiegende Produktionsrichtung | | | |
|-------------|--------------------------|--------|----------------------------------|--------|------------------------------------|--------|
| | | | Baumschule | | Gemüse/ Blumen und Zierpflanzen | |
| | Be- triebe | Hektar | Be- triebe | Hektar | Be- triebe | Hektar |

VORARLBERG

Baumschulmäßig genutzte Fläche insgesamt **10** **7,20** **8** **7,18** **2** **0,02**

| Bezeichnung | Baumschulen insgesamt | | Überwiegende Produktionsrichtung | | | |
|-------------|--------------------------|-------|----------------------------------|-------|------------------------------------|-------|
| | | | Baumschule | | Gemüse/ Blumen und Zierpflanzen | |
| | Be- triebe | Stück | Be- triebe | Stück | Be- triebe | Stück |

VORARLBERG

EIGENE PRODUKTION INSGESAMT

| | | | | | | |
|---------------------------|---|--------|---|--------|---|-----|
| Obstgehölze | 2 | 700 | 2 | 700 | - | - |
| Rosen | 3 | 5.450 | 3 | 5.450 | - | - |
| Laubgehölze: Bäume | 6 | 2.325 | 6 | 2.325 | - | - |
| Sträucher | 7 | 32.489 | 7 | 32.489 | - | - |
| Nadelgehölze | 6 | 4.860 | 5 | 4.760 | 1 | 100 |
| Stauden und Alpenpflanzen | 7 | 84.350 | 6 | 84.200 | 1 | 150 |

**VERKAUFSFÄHIGE WARE AUS EIGENER
PRODUKTION OHNE JUNGPFANZEN**

| | | | | | | |
|---------------------------|---|--------|---|--------|---|-----|
| Obstgehölze | 2 | 500 | 2 | 500 | - | - |
| Rosen | 3 | 5.250 | 3 | 5.250 | - | - |
| Laubgehölze: Bäume | 5 | 1.575 | 5 | 1.575 | - | - |
| Sträucher | 6 | 14.974 | 6 | 14.974 | - | - |
| Nadelgehölze | 5 | 4.260 | 5 | 4.260 | - | - |
| Stauden und Alpenpflanzen | 7 | 83.870 | 6 | 83.720 | 1 | 150 |

VERKAUFSFÄHIGE JUNGPFANZEN

| | | | | | | |
|--------------|---|-------|---|-------|---|---|
| Laubgehölze | 3 | 4.310 | 3 | 4.310 | - | - |
| Nadelgehölze | 1 | 300 | 1 | 300 | - | - |

**FLÄCHENVERTEILUNG UND
PRODUKTION VON VERKAUFSFÄHIGER WARE IN BAUMSCHULBETRIEBEN IM JAHR 2010**

Tabelle 4

| Bezeichnung | Baumschulen insgesamt | | Überwiegende Produktionsrichtung | | | |
|-------------|--------------------------|--------|----------------------------------|--------|------------------------------------|--------|
| | | | Baumschule | | Gemüse/ Blumen und Zierpflanzen | |
| | Be- triebe | Hektar | Be- triebe | Hektar | Be- triebe | Hektar |

WIEN

Baumschulmäßig genutzte Fläche insgesamt **11** **10,17** **7** **9,42** **4** **0,75**

| Bezeichnung | Baumschulen insgesamt | | Überwiegende Produktionsrichtung | | | |
|-------------|--------------------------|-------|----------------------------------|-------|------------------------------------|-------|
| | | | Baumschule | | Gemüse/ Blumen und Zierpflanzen | |
| | Be- triebe | Stück | Be- triebe | Stück | Be- triebe | Stück |

WIEN

EIGENE PRODUKTION INSGESAMT

| | | | | | | |
|---------------------------|---|--------|---|--------|---|-------|
| Obstgehölze | 4 | 5.610 | 2 | 5.030 | 2 | 580 |
| Rosen | 4 | 1.800 | 2 | 350 | 2 | 1.450 |
| Laubgehölze: Bäume | 6 | 945 | 4 | 790 | 2 | 155 |
| Sträucher | 9 | 36.130 | 6 | 34.350 | 3 | 1.780 |
| Nadelgehölze | 5 | 800 | 3 | 380 | 2 | 420 |
| Stauden und Alpenpflanzen | 4 | 800 | 2 | 150 | 2 | 650 |

**VERKAUFSFÄHIGE WARE AUS EIGENER
PRODUKTION OHNE JUNGPFANZEN**

| | | | | | | |
|---------------------------|---|--------|---|--------|---|-------|
| Obstgehölze | 4 | 5.580 | 2 | 5.030 | 2 | 550 |
| Rosen | 4 | 1.800 | 2 | 350 | 2 | 1.450 |
| Laubgehölze: Bäume | 6 | 885 | 4 | 790 | 2 | 95 |
| Sträucher | 9 | 15.700 | 6 | 14.100 | 3 | 1.600 |
| Nadelgehölze | 5 | 580 | 3 | 280 | 2 | 300 |
| Stauden und Alpenpflanzen | 4 | 580 | 2 | 150 | 2 | 430 |

VERKAUFSFÄHIGE JUNGPFANZEN

| | | | | | | |
|--------------|---|----|---|----|---|---|
| Laubgehölze | 1 | 50 | 1 | 50 | - | - |
| Nadelgehölze | - | - | - | - | - | - |

BETRIEBSART DER GARTENBAUBETRIEBE

Tabelle 5

| Bezeichnung | Gartenbau- betriebe insgesamt | Ausschließlicher Produktions- betrieb | Produktionsbetrieb mit gärtnerischem Gewerbe |
|-------------|-------------------------------------|---|---|
|-------------|-------------------------------------|---|---|

ÖSTERREICH

GARTENBAU INSGESAMT

**Größenstufen nach der
gärtnerischen Nutzfläche**

| | | | |
|-----------------------|--------------|------------|------------|
| unter 0,25 ha | 482 | 278 | 204 |
| 0,25 bis unter 0,5 ha | 270 | 183 | 87 |
| 0,5 bis unter 1 ha | 234 | 178 | 56 |
| 1 bis unter 2 ha | 215 | 185 | 30 |
| 2 bis unter 3 ha | 77 | 57 | 20 |
| 3 bis unter 5 ha | 63 | 51 | 12 |
| 5 ha und mehr | 73 | 55 | 18 |
| zusammen | 1.414 | 987 | 427 |

Bundesländer

| | | | |
|------------------|-----|-----|-----|
| Burgenland | 74 | 56 | 18 |
| Kärnten | 76 | 41 | 35 |
| Niederösterreich | 346 | 241 | 105 |
| Oberösterreich | 206 | 129 | 77 |
| Salzburg | 45 | 21 | 24 |
| Steiermark | 270 | 199 | 71 |
| Tirol | 78 | 43 | 35 |
| Vorarlberg | 56 | 33 | 23 |
| Wien | 263 | 224 | 39 |

GEMÜSE

**Größenstufen nach der
gärtnerischen Nutzfläche**

| | | | |
|-----------------------|------------|------------|----------|
| unter 0,25 ha | 92 | 85 | 7 |
| 0,25 bis unter 0,5 ha | 54 | 54 | - |
| 0,5 bis unter 1 ha | 88 | 88 | - |
| 1 bis unter 2 ha | 99 | 98 | 1 |
| 2 bis unter 3 ha | 27 | 26 | 1 |
| 3 bis unter 5 ha | 22 | 22 | - |
| 5 ha und mehr | 17 | 17 | - |
| zusammen | 399 | 390 | 9 |

Bundesländer

| | | | |
|------------------|-----|-----|---|
| Burgenland | 45 | 45 | - |
| Kärnten | 8 | 7 | 1 |
| Niederösterreich | 52 | 46 | 6 |
| Oberösterreich | 16 | 14 | 2 |
| Salzburg | 6 | 6 | - |
| Steiermark | 66 | 66 | - |
| Tirol | 9 | 9 | - |
| Vorarlberg | 14 | 14 | - |
| Wien | 183 | 183 | - |

BETRIEBSART DER GARTENBAUBETRIEBE

Tabelle 5

| Bezeichnung | Gartenbau- betriebe insgesamt | Ausschließlicher Produktions- betrieb | Produktionsbetrieb mit gärtnerischem Gewerbe |
|-------------|-------------------------------------|---|---|
|-------------|-------------------------------------|---|---|

ÖSTERREICH

BLUMEN UND ZIERPFLANZEN

**Größenstufen nach der
gärtnerischen Nutzfläche**

| | | | |
|-----------------------|------------|------------|------------|
| unter 0,25 ha | 370 | 178 | 192 |
| 0,25 bis unter 0,5 ha | 179 | 103 | 76 |
| 0,5 bis unter 1 ha | 98 | 52 | 46 |
| 1 bis unter 2 ha | 48 | 37 | 11 |
| 2 bis unter 3 ha | 15 | 8 | 7 |
| 3 bis unter 5 ha | 14 | 11 | 3 |
| 5 ha und mehr | 6 | 3 | 3 |
| zusammen | 730 | 392 | 338 |

Bundesländer

| | | | |
|------------------|-----|-----|----|
| Burgenland | 21 | 9 | 12 |
| Kärnten | 55 | 26 | 29 |
| Niederösterreich | 221 | 145 | 76 |
| Oberösterreich | 104 | 47 | 57 |
| Salzburg | 33 | 11 | 22 |
| Steiermark | 126 | 69 | 57 |
| Tirol | 63 | 32 | 31 |
| Vorarlberg | 34 | 14 | 20 |
| Wien | 73 | 39 | 34 |

BAUMSCHULE

**Größenstufen nach der
gärtnerischen Nutzfläche**

| | | | |
|-----------------------|------------|------------|-----------|
| unter 0,25 ha | 20 | 15 | 5 |
| 0,25 bis unter 0,5 ha | 37 | 26 | 11 |
| 0,5 bis unter 1 ha | 48 | 38 | 10 |
| 1 bis unter 2 ha | 68 | 50 | 18 |
| 2 bis unter 3 ha | 35 | 23 | 12 |
| 3 bis unter 5 ha | 27 | 18 | 9 |
| 5 ha und mehr | 50 | 35 | 15 |
| zusammen | 285 | 205 | 80 |

Bundesländer

| | | | |
|------------------|----|----|----|
| Burgenland | 8 | 2 | 6 |
| Kärnten | 13 | 8 | 5 |
| Niederösterreich | 73 | 50 | 23 |
| Oberösterreich | 86 | 68 | 18 |
| Salzburg | 6 | 4 | 2 |
| Steiermark | 78 | 64 | 14 |
| Tirol | 6 | 2 | 4 |
| Vorarlberg | 8 | 5 | 3 |
| Wien | 7 | 2 | 5 |

**ANZAHL UND ALTER DER GLASHÄUSER EINSCHL. KUNSTSTOFFEINDECKUNG
(Flächenangaben)**

| Bezeichnung | Glashäuser insgesamt | | | d a v o n | | | | | |
|-------------|----------------------|--------|--------|--------------------|--------|--------|-----------------|--------|--------|
| | | | | älter als 30 Jahre | | | 21 bis 30 Jahre | | |
| | Betriebe | Anzahl | Fläche | Betriebe | Anzahl | Fläche | Betriebe | Anzahl | Fläche |

GARTENBAU INSGESAMT

| ÖSTERREICH | 904 | 3.775 | 3.360.108 | 550 | 1.846 | 827.853 | 296 | 740 | 436.633 |
|-------------------|------------|--------------|------------------|------------|--------------|----------------|------------|------------|----------------|
| Burgenland | 28 | 181 | 430.450 | 12 | 34 | 19.313 | 7 | 15 | 7.428 |
| Kärnten | 56 | 194 | 53.710 | 29 | 89 | 28.177 | 22 | 55 | 16.234 |
| Niederösterreich | 228 | 868 | 569.079 | 152 | 508 | 168.927 | 73 | 170 | 62.743 |
| Oberösterreich | 97 | 403 | 142.952 | 55 | 176 | 50.897 | 45 | 119 | 36.859 |
| Salzburg | 31 | 135 | 58.123 | 18 | 56 | 12.278 | 14 | 34 | 19.690 |
| Steiermark | 137 | 681 | 514.832 | 78 | 282 | 111.126 | 39 | 118 | 86.037 |
| Tirol | 61 | 205 | 78.512 | 32 | 92 | 24.752 | 12 | 17 | 3.952 |
| Vorarlberg | 41 | 124 | 55.408 | 24 | 62 | 24.453 | 17 | 30 | 10.785 |
| Wien | 225 | 984 | 1.457.042 | 150 | 547 | 387.930 | 67 | 182 | 192.905 |

GEMÜSE

| ÖSTERREICH | 262 | 1.096 | 1.894.803 | 155 | 533 | 382.904 | 70 | 177 | 189.952 |
|-------------------|------------|--------------|------------------|------------|------------|----------------|-----------|------------|----------------|
| Burgenland | 9 | 96 | 251.160 | 1 | 1 | 550 | - | - | - |
| Kärnten | 5 | 13 | 6.280 | 2 | 6 | 4.308 | 4 | 5 | 1.412 |
| Niederösterreich | 37 | 110 | 263.823 | 23 | 70 | 37.486 | 7 | 17 | 10.605 |
| Oberösterreich | 9 | 34 | 7.381 | 4 | 15 | 3.537 | 4 | 12 | 2.193 |
| Salzburg | 1 | 3 | 1.000 | - | - | - | - | - | - |
| Steiermark | 27 | 96 | 66.155 | 12 | 44 | 27.780 | 6 | 9 | 13.492 |
| Tirol | 4 | 12 | 3.065 | 1 | 2 | 180 | - | - | - |
| Vorarlberg | 9 | 18 | 6.050 | 5 | 9 | 3.513 | 2 | 2 | 1.800 |
| Wien | 161 | 714 | 1.289.889 | 107 | 386 | 305.550 | 47 | 132 | 160.450 |

BLUMEN UND ZIERPFLANZEN

| ÖSTERREICH | 609 | 2.621 | 1.433.748 | 383 | 1.298 | 439.777 | 218 | 552 | 242.622 |
|-------------------|------------|--------------|------------------|------------|--------------|----------------|------------|------------|----------------|
| Burgenland | 18 | 84 | 179.250 | 10 | 32 | 18.723 | 7 | 15 | 7.428 |
| Kärnten | 47 | 177 | 46.470 | 26 | 82 | 23.769 | 18 | 50 | 14.822 |
| Niederösterreich | 182 | 743 | 291.434 | 125 | 432 | 128.087 | 65 | 152 | 52.120 |
| Oberösterreich | 78 | 349 | 130.049 | 47 | 157 | 46.390 | 38 | 102 | 33.664 |
| Salzburg | 28 | 122 | 49.776 | 17 | 54 | 11.690 | 13 | 32 | 18.631 |
| Steiermark | 106 | 581 | 446.571 | 65 | 237 | 83.226 | 32 | 108 | 71.525 |
| Tirol | 56 | 191 | 74.647 | 31 | 90 | 24.572 | 12 | 17 | 3.952 |
| Vorarlberg | 30 | 104 | 48.398 | 19 | 53 | 20.940 | 13 | 26 | 8.025 |
| Wien | 64 | 270 | 167.153 | 43 | 161 | 82.380 | 20 | 50 | 32.455 |

BAUMSCHULE

| ÖSTERREICH | 33 | 58 | 31.557 | 12 | 15 | 5.172 | 8 | 11 | 4.059 |
|-------------------|-----------|-----------|---------------|-----------|-----------|--------------|----------|-----------|--------------|
| Burgenland | 1 | 1 | 40 | 1 | 1 | 40 | - | - | - |
| Kärnten | 4 | 4 | 960 | 1 | 1 | 100 | - | - | - |
| Niederösterreich | 9 | 15 | 13.822 | 4 | 6 | 3.354 | 1 | 1 | 18 |
| Oberösterreich | 10 | 20 | 5.522 | 4 | 4 | 970 | 3 | 5 | 1.002 |
| Salzburg | 2 | 10 | 7.347 | 1 | 2 | 588 | 1 | 2 | 1.059 |
| Steiermark | 4 | 4 | 2.106 | 1 | 1 | 120 | 1 | 1 | 1.020 |
| Tirol | 1 | 2 | 800 | - | - | - | - | - | - |
| Vorarlberg | 2 | 2 | 960 | - | - | - | 2 | 2 | 960 |
| Wien | - | - | - | - | - | - | - | - | - |

(OHNE FOLIENGEWÄCHSHÄUSER UND FOLIEN-TUNNELS)
in m²)

Tabelle 6

| davon | | | | | | Bezeichnung |
|-----------------|--------|--------|--------------------|--------|--------|-------------|
| 11 bis 20 Jahre | | | bis inkl. 10 Jahre | | | |
| Betriebe | Anzahl | Fläche | Betriebe | Anzahl | Fläche | |

GARTENBAU INSGESAMT

| | | | | | | |
|------------|------------|----------------|------------|------------|------------------|-------------------|
| 298 | 721 | 927.630 | 195 | 468 | 1.167.992 | ÖSTERREICH |
| 11 | 23 | 18.688 | 10 | 109 | 385.021 | Burgenland |
| 12 | 32 | 6.521 | 7 | 18 | 2.778 | Kärnten |
| 62 | 125 | 99.206 | 34 | 65 | 238.203 | Niederösterreich |
| 25 | 56 | 36.344 | 23 | 52 | 18.852 | Oberösterreich |
| 13 | 29 | 18.570 | 10 | 16 | 7.585 | Salzburg |
| 55 | 200 | 231.867 | 34 | 81 | 85.802 | Steiermark |
| 25 | 77 | 39.309 | 12 | 19 | 10.499 | Tirol |
| 11 | 20 | 16.071 | 4 | 12 | 4.099 | Vorarlberg |
| 84 | 159 | 461.054 | 61 | 96 | 415.153 | Wien |

GEMÜSE

| | | | | | | |
|-----------|------------|----------------|-----------|------------|----------------|-------------------|
| 93 | 169 | 472.124 | 80 | 217 | 849.823 | ÖSTERREICH |
| 1 | 1 | 10 | 7 | 94 | 250.600 | Burgenland |
| 2 | 2 | 560 | - | - | - | Kärnten |
| 6 | 7 | 19.030 | 9 | 16 | 196.702 | Niederösterreich |
| 1 | 2 | 841 | 3 | 5 | 810 | Oberösterreich |
| 1 | 3 | 1.000 | - | - | - | Salzburg |
| 12 | 27 | 17.809 | 7 | 16 | 7.074 | Steiermark |
| 3 | 6 | 1.165 | 2 | 4 | 1.720 | Tirol |
| 2 | 2 | 237 | 1 | 5 | 500 | Vorarlberg |
| 65 | 119 | 431.472 | 51 | 77 | 392.417 | Wien |

BLUMEN UND ZIERPFLANZEN

| | | | | | | |
|------------|------------|----------------|------------|------------|----------------|-------------------|
| 198 | 534 | 443.250 | 104 | 237 | 308.099 | ÖSTERREICH |
| 10 | 22 | 18.678 | 3 | 15 | 134.421 | Burgenland |
| 10 | 30 | 5.961 | 4 | 15 | 1.918 | Kärnten |
| 53 | 112 | 74.926 | 23 | 47 | 36.301 | Niederösterreich |
| 22 | 50 | 34.997 | 16 | 40 | 14.998 | Oberösterreich |
| 11 | 20 | 11.870 | 10 | 16 | 7.585 | Salzburg |
| 43 | 173 | 214.058 | 25 | 63 | 77.762 | Steiermark |
| 21 | 69 | 37.344 | 10 | 15 | 8.779 | Tirol |
| 9 | 18 | 15.834 | 3 | 7 | 3.599 | Vorarlberg |
| 19 | 40 | 29.582 | 10 | 19 | 22.736 | Wien |

BAUMSCHULE

| | | | | | | |
|----------|-----------|---------------|-----------|-----------|---------------|-------------------|
| 7 | 18 | 12.256 | 11 | 14 | 10.070 | ÖSTERREICH |
| - | - | - | - | - | - | Burgenland |
| - | - | - | 3 | 3 | 860 | Kärnten |
| 3 | 6 | 5.250 | 2 | 2 | 5.200 | Niederösterreich |
| 2 | 4 | 506 | 4 | 7 | 3.044 | Oberösterreich |
| 1 | 6 | 5.700 | - | - | - | Salzburg |
| - | - | - | 2 | 2 | 966 | Steiermark |
| 1 | 2 | 800 | - | - | - | Tirol |
| - | - | - | - | - | - | Vorarlberg |
| - | - | - | - | - | - | Wien |

ANZAHL UND ALTER

| Bezeichnung | Betriebe mit Heizanlagen insgesamt | Betriebe mit Heizanlagen älter als 30 Jahre | darunter | | | Betriebe mit Heizanlagen 21 bis 30 Jahre | darunter | | |
|-------------|------------------------------------|---|----------|---------|------------|--|----------|---------|------------|
| | | | Kessel | Brenner | Heizkanone | | Kessel | Brenner | Heizkanone |
| | | | Anzahl | | | | Anzahl | | |

GARTENBAU INSGESAMT

| ÖSTERREICH | 774 | 212 | 234 | 160 | 54 | 233 | 192 | 192 | 146 |
|------------------|-----|-----|-----|-----|----|-----|-----|-----|-----|
| Burgenland | 26 | 8 | 9 | 4 | 3 | 4 | 5 | 5 | 3 |
| Kärnten | 56 | 9 | 8 | 9 | - | 15 | 13 | 14 | 7 |
| Niederösterreich | 206 | 73 | 73 | 52 | 30 | 62 | 42 | 41 | 42 |
| Oberösterreich | 95 | 18 | 20 | 13 | 6 | 30 | 22 | 20 | 30 |
| Salzburg | 28 | 4 | 6 | 6 | 2 | 11 | 11 | 17 | 6 |
| Steiermark | 141 | 42 | 49 | 34 | 5 | 44 | 36 | 33 | 38 |
| Tirol | 61 | 13 | 15 | 7 | - | 20 | 17 | 18 | 1 |
| Vorarlberg | 39 | 10 | 13 | 10 | - | 12 | 6 | 8 | 2 |
| Wien | 122 | 35 | 41 | 25 | 8 | 35 | 40 | 36 | 17 |

GEMÜSE

| ÖSTERREICH | 154 | 33 | 39 | 21 | 3 | 31 | 30 | 33 | 14 |
|------------------|-----|----|----|----|---|----|----|----|----|
| Burgenland | 9 | - | - | - | - | - | - | - | - |
| Kärnten | 6 | - | - | - | - | 1 | 1 | 1 | 1 |
| Niederösterreich | 23 | 4 | 4 | 1 | - | 2 | - | 3 | 3 |
| Oberösterreich | 8 | 3 | 4 | 4 | - | 1 | 1 | 1 | - |
| Salzburg | - | - | - | - | - | - | - | - | - |
| Steiermark | 31 | 6 | 6 | 4 | - | 4 | 4 | 2 | 2 |
| Tirol | 4 | 3 | 3 | - | - | 1 | - | 1 | - |
| Vorarlberg | 6 | 1 | 1 | - | - | 3 | 2 | 3 | - |
| Wien | 67 | 16 | 21 | 12 | 3 | 19 | 22 | 22 | 8 |

BLUMEN UND ZIERPFLANZEN

| ÖSTERREICH | 595 | 172 | 190 | 135 | 50 | 198 | 161 | 155 | 131 |
|------------------|-----|-----|-----|-----|----|-----|-----|-----|-----|
| Burgenland | 16 | 7 | 8 | 4 | 3 | 4 | 5 | 5 | 3 |
| Kärnten | 47 | 9 | 8 | 9 | - | 13 | 12 | 11 | 6 |
| Niederösterreich | 178 | 66 | 66 | 48 | 30 | 59 | 41 | 37 | 39 |
| Oberösterreich | 80 | 13 | 15 | 9 | 5 | 28 | 21 | 19 | 29 |
| Salzburg | 28 | 4 | 6 | 6 | 2 | 11 | 11 | 17 | 6 |
| Steiermark | 105 | 35 | 43 | 29 | 5 | 40 | 32 | 31 | 36 |
| Tirol | 55 | 10 | 12 | 7 | - | 19 | 17 | 17 | 1 |
| Vorarlberg | 31 | 9 | 12 | 10 | - | 8 | 4 | 4 | 2 |
| Wien | 55 | 19 | 20 | 13 | 5 | 16 | 18 | 14 | 9 |

BAUMSCHULE

| ÖSTERREICH | 25 | 7 | 5 | 4 | 1 | 4 | 1 | 4 | 1 |
|------------------|----|---|---|---|---|---|---|---|---|
| Burgenland | 1 | 1 | 1 | - | - | - | - | - | - |
| Kärnten | 3 | - | - | - | - | 1 | - | 2 | - |
| Niederösterreich | 5 | 3 | 3 | 3 | - | 1 | 1 | 1 | - |
| Oberösterreich | 7 | 2 | 1 | - | 1 | 1 | - | - | 1 |
| Salzburg | - | - | - | - | - | - | - | - | - |
| Steiermark | 5 | 1 | - | 1 | - | - | - | - | - |
| Tirol | 2 | - | - | - | - | - | - | - | - |
| Vorarlberg | 2 | - | - | - | - | 1 | - | 1 | - |
| Wien | - | - | - | - | - | - | - | - | - |

DER HEIZANLAGEN

Tabelle 7

| Betriebe mit Heizanlagen 11 bis 20 Jahre | darunter | | | Betriebe mit Heizanlagen bis inkl. 10 Jahre | darunter | | | Bezeichnung |
|--|----------|---------|------------|---|----------|---------|------------|-------------|
| | Kessel | Brenner | Heizkanone | | Kessel | Brenner | Heizkanone | |
| | Anzahl | | | | Anzahl | | | |

GARTENBAU INSGESAMT

| | | | | | | | | |
|------------|------------|------------|------------|------------|------------|------------|------------|-------------------|
| 351 | 326 | 314 | 390 | 334 | 258 | 227 | 284 | ÖSTERREICH |
| 7 | 20 | 19 | 33 | 13 | 15 | 10 | 32 | Burgenland |
| 18 | 16 | 17 | 23 | 30 | 23 | 15 | 42 | Kärnten |
| 99 | 67 | 67 | 120 | 86 | 61 | 51 | 44 | Niederösterreich |
| 49 | 49 | 37 | 71 | 49 | 37 | 40 | 42 | Oberösterreich |
| 14 | 13 | 14 | 8 | 12 | 10 | 9 | 15 | Salzburg |
| 71 | 59 | 62 | 82 | 64 | 41 | 35 | 71 | Steiermark |
| 25 | 23 | 29 | 10 | 29 | 26 | 26 | 12 | Tirol |
| 20 | 31 | 38 | 10 | 16 | 16 | 14 | 5 | Vorarlberg |
| 48 | 48 | 31 | 33 | 35 | 29 | 27 | 21 | Wien |

GEMÜSE

| | | | | | | | | |
|-----------|-----------|-----------|-----------|-----------|-----------|-----------|-----------|-------------------|
| 60 | 42 | 37 | 60 | 65 | 56 | 33 | 69 | ÖSTERREICH |
| - | - | - | - | 9 | 12 | 8 | 27 | Burgenland |
| 5 | 4 | 4 | 12 | 1 | - | - | 2 | Kärnten |
| 8 | 5 | 4 | 10 | 12 | 10 | 3 | 5 | Niederösterreich |
| 4 | 2 | - | 6 | 5 | 4 | - | 5 | Oberösterreich |
| - | - | - | - | - | - | - | - | Salzburg |
| 17 | 6 | 13 | 12 | 14 | 12 | 8 | 9 | Steiermark |
| - | - | - | - | 1 | - | 1 | - | Tirol |
| 3 | - | - | 5 | 3 | 2 | 1 | 3 | Vorarlberg |
| 23 | 25 | 16 | 15 | 20 | 16 | 12 | 18 | Wien |

BLUMEN UND ZIERPFLANZEN

| | | | | | | | | |
|------------|------------|------------|------------|------------|------------|------------|------------|-------------------|
| 283 | 282 | 274 | 320 | 256 | 198 | 186 | 206 | ÖSTERREICH |
| 7 | 20 | 19 | 33 | 4 | 3 | 2 | 5 | Burgenland |
| 12 | 11 | 12 | 11 | 28 | 22 | 14 | 40 | Kärnten |
| 90 | 62 | 62 | 110 | 72 | 51 | 47 | 37 | Niederösterreich |
| 43 | 47 | 37 | 58 | 40 | 31 | 37 | 33 | Oberösterreich |
| 14 | 13 | 14 | 8 | 12 | 10 | 9 | 15 | Salzburg |
| 52 | 53 | 49 | 68 | 46 | 28 | 26 | 60 | Steiermark |
| 24 | 22 | 28 | 10 | 26 | 26 | 23 | 11 | Tirol |
| 16 | 31 | 38 | 4 | 13 | 14 | 13 | 2 | Vorarlberg |
| 25 | 23 | 15 | 18 | 15 | 13 | 15 | 3 | Wien |

BAUMSCHULE

| | | | | | | | | |
|----------|----------|----------|-----------|-----------|----------|----------|----------|-------------------|
| 8 | 2 | 3 | 10 | 13 | 4 | 8 | 9 | ÖSTERREICH |
| - | - | - | - | - | - | - | - | Burgenland |
| 1 | 1 | 1 | - | 1 | 1 | 1 | - | Kärnten |
| 1 | - | 1 | - | 2 | - | 1 | 2 | Niederösterreich |
| 2 | - | - | 7 | 4 | 2 | 3 | 4 | Oberösterreich |
| - | - | - | - | - | - | - | - | Salzburg |
| 2 | - | - | 2 | 4 | 1 | 1 | 2 | Steiermark |
| 1 | 1 | 1 | - | 2 | - | 2 | 1 | Tirol |
| 1 | - | - | 1 | - | - | - | - | Vorarlberg |
| - | - | - | - | - | - | - | - | Wien |

JAHRESVERBRAUCH 2009 AN

| Bezeichnung | Ofenheizöl | | Heizöl | | Kohle einschl. Koks | | Erdgas | | Flüssiggas | |
|-------------|---------------|---------|---------------|---------|---------------------|--------|---------------|----------------|---------------|--------|
| | Be- triebe | 1.000 l | Be- triebe | 1.000 l | Be- triebe | Tonnen | Be- triebe | m ³ | Be- triebe | Tonnen |

GARTENBAU INSGESAMT

| | | | | | | | | | | |
|-------------------|------------|--------------|------------|--------------|----------|-----------|------------|-------------------|-----------|------------|
| ÖSTERREICH | 203 | 2.121 | 323 | 6.487 | 7 | 51 | 211 | 26.188.597 | 14 | 459 |
| Burgenland | 4 | 77 | 8 | 87 | - | - | 11 | 5.066.961 | 3 | 280 |
| Kärnten | 22 | 273 | 24 | 336 | - | - | 4 | 72.500 | 1 | 3 |
| Niederösterreich | 71 | 499 | 79 | 1.566 | 5 | 44 | 56 | 7.020.472 | 1 | 15 |
| Oberösterreich | 25 | 242 | 32 | 776 | 1 | 5 | 39 | 1.905.044 | 4 | 14 |
| Salzburg | 9 | 134 | 15 | 317 | - | - | 9 | 461.350 | 2 | 14 |
| Steiermark | 37 | 542 | 70 | 1.310 | - | - | 26 | 3.767.564 | 2 | 123 |
| Tirol | 13 | 155 | 34 | 786 | 1 | 2 | 14 | 881.958 | - | - |
| Vorarlberg | 8 | 74 | 20 | 261 | - | - | 11 | 424.488 | 1 | 10 |
| Wien | 14 | 126 | 41 | 1.048 | - | - | 41 | 6.588.260 | - | - |

GEMÜSE

| | | | | | | | | | | |
|-------------------|-----------|------------|-----------|------------|----------|----------|-----------|-------------------|----------|------------|
| ÖSTERREICH | 33 | 288 | 38 | 622 | 1 | 8 | 42 | 16.831.285 | 4 | 290 |
| Burgenland | - | - | - | - | - | - | 5 | 4.463.806 | 3 | 280 |
| Kärnten | 4 | 53 | 1 | 3 | - | - | - | - | - | - |
| Niederösterreich | 7 | 25 | 6 | 37 | 1 | 8 | 7 | 6.050.000 | - | - |
| Oberösterreich | 2 | 2 | 3 | 17 | - | - | 3 | 20.060 | - | - |
| Salzburg | - | - | - | - | - | - | - | - | - | - |
| Steiermark | 10 | 134 | 13 | 159 | - | - | 3 | 298.250 | - | - |
| Tirol | 2 | 2 | - | - | - | - | - | - | - | - |
| Vorarlberg | 2 | 10 | 2 | 26 | - | - | - | - | 1 | 10 |
| Wien | 6 | 63 | 13 | 379 | - | - | 24 | 5.999.169 | - | - |

BLUMEN UND ZIERPFLANZEN

| | | | | | | | | | | |
|-------------------|------------|--------------|------------|--------------|----------|-----------|------------|------------------|----------|------------|
| ÖSTERREICH | 164 | 1.760 | 273 | 5.786 | 6 | 43 | 167 | 9.354.512 | 9 | 168 |
| Burgenland | 4 | 77 | 7 | 87 | - | - | 6 | 603.155 | - | - |
| Kärnten | 17 | 208 | 22 | 332 | - | - | 4 | 72.500 | 1 | 3 |
| Niederösterreich | 63 | 429 | 71 | 1.504 | 4 | 36 | 48 | 968.672 | 1 | 15 |
| Oberösterreich | 20 | 227 | 27 | 739 | 1 | 5 | 36 | 1.884.984 | 3 | 13 |
| Salzburg | 9 | 134 | 15 | 317 | - | - | 9 | 461.350 | 2 | 14 |
| Steiermark | 27 | 409 | 53 | 1.136 | - | - | 23 | 3.469.314 | 2 | 123 |
| Tirol | 11 | 153 | 33 | 771 | 1 | 2 | 13 | 880.958 | - | - |
| Vorarlberg | 5 | 61 | 17 | 233 | - | - | 11 | 424.488 | - | - |
| Wien | 8 | 64 | 28 | 669 | - | - | 17 | 589.091 | - | - |

BAUMSCHULE

| | | | | | | | | | | |
|-------------------|----------|-----------|-----------|-----------|----------|----------|----------|--------------|----------|----------|
| ÖSTERREICH | 6 | 73 | 12 | 79 | - | - | 2 | 2.800 | 1 | 1 |
| Burgenland | - | - | 1 | 1 | - | - | - | - | - | - |
| Kärnten | 1 | 12 | 1 | 1 | - | - | - | - | - | - |
| Niederösterreich | 1 | 45 | 2 | 26 | - | - | 1 | 1.800 | - | - |
| Oberösterreich | 3 | 13 | 2 | 20 | - | - | - | - | 1 | 1 |
| Salzburg | - | - | - | - | - | - | - | - | - | - |
| Steiermark | - | - | 4 | 15 | - | - | - | - | - | - |
| Tirol | - | - | 1 | 15 | - | - | 1 | 1.000 | - | - |
| Vorarlberg | 1 | 3 | 1 | 2 | - | - | - | - | - | - |
| Wien | - | - | - | - | - | - | - | - | - | - |

BRENNSTOFFEN UND ENERGIE

Tabelle 8

| Fernwärme | | Biogene Brennstoffe | | | | | | | Bezeichnung |
|-----------|-----|---------------------|--------|----------------------------|---------------|-----------|---------------|---|-------------|
| | | Pellets | | Hackschnitzel, Holzabfälle | | Rinde | | Sonstige Biogene Brennstoffe (Stroh, Biogas usw.) | |
| Be-triebe | MWh | Be-triebe | Tonnen | Be-triebe | Schütt-raumm. | Be-triebe | Schütt-raumm. | Betriebe | |

GARTENBAU INSGESAMT

| | | | | | | | | | |
|------------|----------------|-----------|--------------|------------|---------------|----------|--------------|-----------|-------------------|
| 164 | 332.553 | 15 | 1.496 | 101 | 82.749 | 6 | 8.463 | 11 | ÖSTERREICH |
| 2 | 3.064 | - | - | 3 | 3.875 | - | - | - | Burgenland |
| 8 | 3.997 | 4 | 487 | 6 | 12.540 | - | - | 1 | Kärnten |
| 18 | 102.242 | 5 | 377 | 37 | 27.880 | 4 | 6.400 | 8 | Niederösterreich |
| 10 | 8.268 | 1 | 15 | 15 | 5.749 | - | - | 2 | Oberösterreich |
| 6 | 4.668 | - | - | 1 | 520 | - | - | - | Salzburg |
| 21 | 28.214 | 3 | 497 | 23 | 22.100 | 2 | 2.063 | - | Steiermark |
| 3 | 1.899 | 1 | 60 | 5 | 2.250 | - | - | - | Tirol |
| - | - | 1 | 60 | 5 | 2.990 | - | - | - | Vorarlberg |
| 96 | 180.201 | - | - | 6 | 4.845 | - | - | - | Wien |

GEMÜSE

| | | | | | | | | | |
|-----------|----------------|----------|------------|-----------|--------------|----------|----------|----------|-------------------|
| 97 | 269.261 | 4 | 512 | 11 | 6.015 | - | - | 4 | ÖSTERREICH |
| - | - | - | - | 1 | 2.845 | - | - | - | Burgenland |
| - | - | - | - | - | - | - | - | - | Kärnten |
| 7 | 95.697 | - | - | 1 | 20 | - | - | 3 | Niederösterreich |
| - | - | 1 | 15 | 1 | 20 | - | - | 1 | Oberösterreich |
| 1 | 500 | - | - | - | - | - | - | - | Salzburg |
| 2 | 602 | 3 | 497 | 5 | 2.880 | - | - | - | Steiermark |
| 1 | 220 | - | - | - | - | - | - | - | Tirol |
| - | - | - | - | 1 | 170 | - | - | - | Vorarlberg |
| 86 | 172.242 | - | - | 2 | 80 | - | - | - | Wien |

BLUMEN UND ZIERPFLANZEN

| | | | | | | | | | |
|-----------|---------------|-----------|------------|-----------|---------------|----------|--------------|----------|-------------------|
| 66 | 63.195 | 10 | 982 | 87 | 76.504 | 6 | 8.463 | 6 | ÖSTERREICH |
| 2 | 3.064 | - | - | 2 | 1.030 | - | - | - | Burgenland |
| 8 | 3.997 | 3 | 485 | 6 | 12.540 | - | - | 1 | Kärnten |
| 11 | 6.545 | 5 | 377 | 35 | 27.790 | 4 | 6.400 | 4 | Niederösterreich |
| 9 | 8.171 | - | - | 13 | 5.629 | - | - | 1 | Oberösterreich |
| 5 | 4.168 | - | - | 1 | 520 | - | - | - | Salzburg |
| 19 | 27.612 | - | - | 17 | 19.160 | 2 | 2.063 | - | Steiermark |
| 2 | 1.679 | 1 | 60 | 5 | 2.250 | - | - | - | Tirol |
| - | - | 1 | 60 | 4 | 2.820 | - | - | - | Vorarlberg |
| 10 | 7.959 | - | - | 4 | 4.765 | - | - | - | Wien |

BAUMSCHULE

| | | | | | | | | | |
|----------|-----------|----------|----------|----------|------------|----------|----------|----------|-------------------|
| 1 | 97 | 1 | 2 | 3 | 230 | - | - | 1 | ÖSTERREICH |
| - | - | - | - | - | - | - | - | - | Burgenland |
| - | - | 1 | 2 | - | - | - | - | - | Kärnten |
| - | - | - | - | 1 | 70 | - | - | 1 | Niederösterreich |
| 1 | 97 | - | - | 1 | 100 | - | - | - | Oberösterreich |
| - | - | - | - | - | - | - | - | - | Salzburg |
| - | - | - | - | 1 | 60 | - | - | - | Steiermark |
| - | - | - | - | - | - | - | - | - | Tirol |
| - | - | - | - | - | - | - | - | - | Vorarlberg |
| - | - | - | - | - | - | - | - | - | Wien |

**FLÄCHENVERTEILUNG DER
(Flächenangaben)**

| Bezeichnung | Größenstufen nach der Feldgemüseanbaufläche | | | | | | | |
|---|---|------------------|---------------|--------------|--------------------------|--------------|-----------------------|---------------|
| | Insgesamt | | unter 0,25 ha | | 0,25 ha bis unter 0,5 ha | | 0,5 ha bis unter 1 ha | |
| | Betriebe | Fläche | Betriebe | Fläche | Betriebe | Fläche | Betriebe | Fläche |
| ÖSTERREICH | | | | | | | | |
| Feldgemüse (einschl. Flachfolie/Vlies, Netzhäuser, Niederglas) | 1.910 | 11.296,33 | 219 | 34,36 | 195 | 66,81 | 198 | 132,01 |
| Flächen in befestigten Gewächshäusern mit Glas-, Folien- oder Kunststoffeindeckung sowie unbefestigte Folientunnels | 317 | 109,68 | 56 | 5,16 | 45 | 5,75 | 52 | 13,47 |
| Gemüsefläche insgesamt | 1.962 | 11.406,01 | 240 | 39,52 | 205 | 72,56 | 211 | 145,48 |
| BURGENLAND | | | | | | | | |
| Feldgemüse (einschl. Flachfolie/Vlies, Netzhäuser, Niederglas) | 134 | 1.156,81 | 7 | 1,24 | 12 | 4,71 | 13 | 7,45 |
| Flächen in befestigten Gewächshäusern mit Glas-, Folien- oder Kunststoffeindeckung sowie unbefestigte Folientunnels | 69 | 49,32 | 7 | 1,12 | 7 | 2,11 | 13 | 7,31 |
| Gemüsefläche insgesamt | 158 | 1.206,13 | 13 | 2,36 | 19 | 6,82 | 22 | 14,76 |
| KÄRNTEN | | | | | | | | |
| Feldgemüse (einschl. Flachfolie/Vlies, Netzhäuser, Niederglas) | 36 | 105,39 | 7 | 1,25 | 5 | 1,82 | 7 | 4,96 |
| Flächen in befestigten Gewächshäusern mit Glas-, Folien- oder Kunststoffeindeckung sowie unbefestigte Folientunnels | 10 | 0,51 | 3 | 0,03 | 2 | 0,07 | 1 | 0,10 |
| Gemüsefläche insgesamt | 36 | 105,91 | 7 | 1,27 | 5 | 1,89 | 7 | 5,06 |
| NIEDERÖSTERREICH | | | | | | | | |
| Feldgemüse (einschl. Flachfolie/Vlies, Netzhäuser, Niederglas) | 899 | 7.160,65 | 63 | 10,04 | 61 | 21,09 | 57 | 38,58 |
| Flächen in befestigten Gewächshäusern mit Glas-, Folien- oder Kunststoffeindeckung sowie unbefestigte Folientunnels | 25 | 5,64 | 5 | 0,13 | 4 | 0,50 | 1 | 0,04 |
| Gemüsefläche insgesamt | 900 | 7.166,29 | 63 | 10,17 | 62 | 21,59 | 57 | 38,62 |
| OBERÖSTERREICH | | | | | | | | |
| Feldgemüse (einschl. Flachfolie/Vlies, Netzhäuser, Niederglas) | 270 | 1.298,06 | 47 | 7,10 | 24 | 7,27 | 29 | 19,22 |
| Flächen in befestigten Gewächshäusern mit Glas-, Folien- oder Kunststoffeindeckung sowie unbefestigte Folientunnels | 55 | 7,48 | 7 | 0,34 | 9 | 0,69 | 8 | 0,79 |
| Gemüsefläche insgesamt | 271 | 1.305,54 | 48 | 7,44 | 24 | 7,96 | 29 | 20,01 |

FELDGEMÜSEANBAUBETRIEBE
in Hektar)

Tabelle 9

| Größenstufen nach der Feldgemüseanbaufläche | | | | | | | | Bezeichnung |
|---|--------|---------------------|--------|---------------------|--------|---------------|--------|-------------|
| 1 ha bis unter 2 ha | | 2 ha bis unter 3 ha | | 3 ha bis unter 5 ha | | 5 ha und mehr | | |
| Betriebe | Fläche | Betriebe | Fläche | Betriebe | Fläche | Betriebe | Fläche | |

ÖSTERREICH

| | | | | | | | | |
|------------|---------------|------------|---------------|------------|-----------------|------------|-----------------|---|
| 225 | 306,84 | 150 | 363,56 | 271 | 1.047,23 | 652 | 9.345,52 | Feldgemüse (einschl. Flachfolie/Vlies, Netzhäuser, Niederglas) Flächen in befestigten Gewächshäusern mit Glas-, Folien- oder Kunststoffeindeckung sowie unbefestigte Folientunnels |
| 51 | 18,07 | 27 | 6,70 | 35 | 21,37 | 51 | 39,16 | |
| 231 | 324,91 | 151 | 370,26 | 272 | 1.068,60 | 652 | 9.384,68 | Gemüsefläche insgesamt |

BURGENLAND

| | | | | | | | | |
|-----------|--------------|-----------|--------------|-----------|--------------|-----------|-----------------|---|
| 19 | 22,98 | 10 | 23,34 | 17 | 62,28 | 56 | 1.034,81 | Feldgemüse (einschl. Flachfolie/Vlies, Netzhäuser, Niederglas) Flächen in befestigten Gewächshäusern mit Glas-, Folien- oder Kunststoffeindeckung sowie unbefestigte Folientunnels |
| 12 | 7,03 | 4 | 1,11 | 10 | 7,87 | 16 | 22,77 | |
| 21 | 30,01 | 10 | 24,45 | 17 | 70,15 | 56 | 1.057,58 | Gemüsefläche insgesamt |

KÄRNTEN

| | | | | | | | | |
|----------|-------------|----------|-------------|----------|--------------|----------|--------------|---|
| 3 | 3,95 | 3 | 7,90 | 4 | 14,65 | 7 | 70,86 | Feldgemüse (einschl. Flachfolie/Vlies, Netzhäuser, Niederglas) Flächen in befestigten Gewächshäusern mit Glas-, Folien- oder Kunststoffeindeckung sowie unbefestigte Folientunnels |
| 2 | 0,12 | 1 | 0,17 | - | - | 1 | 0,03 | |
| 3 | 4,07 | 3 | 8,07 | 4 | 14,65 | 7 | 70,89 | Gemüsefläche insgesamt |

NIEDERÖSTERREICH

| | | | | | | | | |
|-----------|---------------|-----------|---------------|------------|---------------|------------|-----------------|---|
| 83 | 119,34 | 66 | 162,98 | 155 | 612,13 | 414 | 6.196,49 | Feldgemüse (einschl. Flachfolie/Vlies, Netzhäuser, Niederglas) Flächen in befestigten Gewächshäusern mit Glas-, Folien- oder Kunststoffeindeckung sowie unbefestigte Folientunnels |
| 4 | 0,36 | 5 | 0,84 | 2 | 0,13 | 4 | 3,64 | |
| 83 | 119,70 | 66 | 163,82 | 155 | 612,26 | 414 | 6.200,13 | Gemüsefläche insgesamt |

OBERÖSTERREICH

| | | | | | | | | |
|-----------|--------------|-----------|--------------|-----------|---------------|-----------|-----------------|---|
| 23 | 30,19 | 20 | 49,22 | 28 | 110,95 | 99 | 1.074,11 | Feldgemüse (einschl. Flachfolie/Vlies, Netzhäuser, Niederglas) Flächen in befestigten Gewächshäusern mit Glas-, Folien- oder Kunststoffeindeckung sowie unbefestigte Folientunnels |
| 6 | 1,61 | 6 | 0,54 | 4 | 0,51 | 15 | 3,00 | |
| 23 | 31,80 | 20 | 49,76 | 28 | 111,46 | 99 | 1.077,11 | Gemüsefläche insgesamt |

**FLÄCHENVERTEILUNG DER
(Flächenangaben)**

| Bezeichnung | Größenstufen nach der Feldgemüseanbaufläche | | | | | | | |
|---|---|---------------|---------------|--------------|--------------------------|--------------|-----------------------|--------------|
| | Insgesamt | | unter 0,25 ha | | 0,25 ha bis unter 0,5 ha | | 0,5 ha bis unter 1 ha | |
| | Betriebe | Fläche | Betriebe | Fläche | Betriebe | Fläche | Betriebe | Fläche |
| SALZBURG | | | | | | | | |
| Feldgemüse (einschl. Flachfolie/Vlies, Netzhäuser, Niederglas) | 61 | 132,93 | 9 | 1,39 | 5 | 1,86 | 13 | 8,84 |
| Flächen in befestigten Gewächshäusern mit Glas-, Folien- oder Kunststoffeindeckung sowie unbefestigte Folientunnels | 25 | 7,00 | 2 | 0,01 | 4 | 0,08 | 7 | 0,38 |
| Gemüsefläche insgesamt | 61 | 139,93 | 9 | 1,39 | 5 | 1,94 | 13 | 9,22 |
| STEIERMARK | | | | | | | | |
| Feldgemüse (einschl. Flachfolie/Vlies, Netzhäuser, Niederglas) | 351 | 655,24 | 64 | 9,79 | 68 | 23,07 | 66 | 44,56 |
| Flächen in befestigten Gewächshäusern mit Glas-, Folien- oder Kunststoffeindeckung sowie unbefestigte Folientunnels | 113 | 37,29 | 30 | 3,44 | 18 | 2,21 | 21 | 4,83 |
| Gemüsefläche insgesamt | 377 | 692,53 | 78 | 13,22 | 70 | 25,28 | 70 | 49,39 |
| TIROL | | | | | | | | |
| Feldgemüse (einschl. Flachfolie/Vlies, Netzhäuser, Niederglas) | 107 | 552,76 | 12 | 1,97 | 16 | 5,55 | 11 | 7,23 |
| Flächen in befestigten Gewächshäusern mit Glas-, Folien- oder Kunststoffeindeckung sowie unbefestigte Folientunnels | 8 | 0,69 | - | - | 1 | 0,09 | - | - |
| Gemüsefläche insgesamt | 107 | 553,45 | 12 | 1,97 | 16 | 5,64 | 11 | 7,23 |
| VORARLBERG | | | | | | | | |
| Feldgemüse (einschl. Flachfolie/Vlies, Netzhäuser, Niederglas) | 29 | 50,05 | 10 | 1,59 | 4 | 1,44 | 1 | 0,63 |
| Flächen in befestigten Gewächshäusern mit Glas-, Folien- oder Kunststoffeindeckung sowie unbefestigte Folientunnels | 9 | 0,83 | 2 | 0,10 | - | - | 1 | 0,02 |
| Gemüsefläche insgesamt | 29 | 50,88 | 10 | 1,69 | 4 | 1,44 | 1 | 0,65 |
| WIEN | | | | | | | | |
| Feldgemüse (einschl. Flachfolie/Vlies, Netzhäuser, Niederglas) | 23 | 184,45 | - | - | - | - | 1 | 0,55 |
| Flächen in befestigten Gewächshäusern mit Glas-, Folien- oder Kunststoffeindeckung sowie unbefestigte Folientunnels | 3 | 0,92 | - | - | - | - | - | - |
| Gemüsefläche insgesamt | 23 | 185,37 | - | - | - | - | 1 | 0,55 |

FELDGEMÜSEANBAUBETRIEBE
in Hektar)

Tabelle 9

| Größenstufen nach der Feldgemüseanbaufläche | | | | | | | | Bezeichnung |
|---|--------------|------------------------|--------------|------------------------|---------------|---------------|---------------|---|
| 1 ha bis unter 2 ha | | 2 ha bis unter 3 ha | | 3 ha bis unter 5 ha | | 5 ha und mehr | | |
| Betriebe | Fläche | Betriebe | Fläche | Betriebe | Fläche | Betriebe | Fläche | |
| | | | | | | | | SALZBURG |
| 10 | 12,92 | 6 | 13,46 | 10 | 39,97 | 8 | 54,49 | Feldgemüse (einschl. Flachfolie/Vlies, Netzhäuser, Niederglas) |
| 3 | 0,33 | 2 | 0,05 | 2 | 0,56 | 5 | 5,59 | Flächen in befestigten Gewächshäusern mit Glas-, Folien- oder Kunststoffeindeckung sowie unbefestigte Folientunnels |
| 10 | 13,25 | 6 | 13,51 | 10 | 40,53 | 8 | 60,08 | Gemüsefläche insgesamt |
| | | | | | | | | STEIERMARK |
| 60 | 83,61 | 28 | 65,59 | 36 | 128,12 | 29 | 300,50 | Feldgemüse (einschl. Flachfolie/Vlies, Netzhäuser, Niederglas) |
| 21 | 8,16 | 5 | 3,62 | 12 | 11,98 | 6 | 3,05 | Flächen in befestigten Gewächshäusern mit Glas-, Folien- oder Kunststoffeindeckung sowie unbefestigte Folientunnels |
| 64 | 91,77 | 29 | 69,21 | 37 | 140,10 | 29 | 303,55 | Gemüsefläche insgesamt |
| | | | | | | | | TIROL |
| 16 | 20,45 | 10 | 23,98 | 14 | 51,97 | 28 | 441,61 | Feldgemüse (einschl. Flachfolie/Vlies, Netzhäuser, Niederglas) |
| 1 | 0,20 | 2 | 0,20 | 2 | 0,11 | 2 | 0,09 | Flächen in befestigten Gewächshäusern mit Glas-, Folien- oder Kunststoffeindeckung sowie unbefestigte Folientunnels |
| 16 | 20,65 | 10 | 24,18 | 14 | 52,08 | 28 | 441,70 | Gemüsefläche insgesamt |
| | | | | | | | | VORARLBERG |
| 5 | 5,98 | 4 | 9,53 | 3 | 10,70 | 2 | 20,18 | Feldgemüse (einschl. Flachfolie/Vlies, Netzhäuser, Niederglas) |
| 1 | 0,17 | 2 | 0,16 | 2 | 0,19 | 1 | 0,19 | Flächen in befestigten Gewächshäusern mit Glas-, Folien- oder Kunststoffeindeckung sowie unbefestigte Folientunnels |
| 5 | 6,15 | 4 | 9,69 | 3 | 10,89 | 2 | 20,37 | Gemüsefläche insgesamt |
| | | | | | | | | WIEN |
| 6 | 7,42 | 3 | 7,56 | 4 | 16,45 | 9 | 152,47 | Feldgemüse (einschl. Flachfolie/Vlies, Netzhäuser, Niederglas) |
| 1 | 0,10 | - | - | 1 | 0,02 | 1 | 0,80 | Flächen in befestigten Gewächshäusern mit Glas-, Folien- oder Kunststoffeindeckung sowie unbefestigte Folientunnels |
| 6 | 7,52 | 3 | 7,56 | 4 | 16,47 | 9 | 153,27 | Gemüsefläche insgesamt |

**ANBAU VON FELDGEMÜSE EINSCHL. MEHRFACHNUTZUNG
(Flächenangaben in Hektar)**

Tabelle 10

| Bezeichnung | Feldgemüseanbau | | | | im Freiland einschl. Flachfolie/ Vlies, Netzhäuser, Niederglas | | in Gewächshäusern einschl. Folientunnels | |
|-------------|-----------------|----------------------------------|----------------|----------------------------------|---|--------|---|--------|
| | Betriebe | | Fläche | | Be- triebe | Fläche | Be- triebe | Fläche |
| | Ins- gesamt | darunter f. Verar- beitung | Ins- gesamt | darunter f. Verar- beitung | | | | |

ÖSTERREICH

| | | | | | | | | |
|---|--------------|------------|------------------|-----------------|--------------|------------------|------------|---------------|
| Fisolen | 340 | 47 | 477,48 | 265,27 | 330 | 476,74 | 28 | 0,75 |
| Grünerbsen | 296 | 103 | 1.316,08 | 807,26 | 295 | 1.315,97 | 3 | 0,11 |
| Gurken: Einlegegurken (inkl. Schälgurken) | 73 | 16 | 182,17 | 79,93 | 63 | 182,01 | 11 | 0,16 |
| Salatgurken, Feldgurken | 296 | - | 65,83 | - | 211 | 62,22 | 107 | 3,61 |
| Karfiol und Brokkoli | 248 | 6 | 230,75 | 9,34 | 242 | 230,54 | 13 | 0,22 |
| Kraut | 565 | 67 | 768,68 | 169,09 | 561 | 768,41 | 12 | 0,28 |
| Andere Kohlgemüse | 282 | 6 | 237,22 | 6,50 | 278 | 237,07 | 13 | 0,15 |
| Karotten | 514 | 51 | 1.524,78 | 281,36 | 513 | 1.524,50 | 16 | 0,28 |
| Kopfsalat, Bummerlsalat (Lactuca sativa L.) | 426 | - | 968,06 | - | 397 | 958,25 | 79 | 9,81 |
| Sonstige Blattsalate | 275 | 8 | 248,54 | 19,24 | 261 | 244,82 | 43 | 3,72 |
| Knollensellerie | 344 | 14 | 293,42 | 39,26 | 342 | 293,34 | 4 | 0,08 |
| Kräuter | 175 | 10 | 33,70 | 3,33 | 167 | 33,36 | 21 | 0,34 |
| Kren | 105 | 21 | 243,28 | 59,40 | 105 | 243,28 | - | - |
| Paprika bunt (inkl. Capia) | 161 | - | 62,10 | - | 83 | 58,28 | 89 | 3,83 |
| Paprika grün | 239 | - | 43,49 | - | 104 | 18,11 | 149 | 25,39 |
| Radieschen | 260 | - | 266,66 | - | 231 | 258,48 | 56 | 8,17 |
| Rispen Tomaten | 63 | - | 8,99 | - | 31 | 1,51 | 36 | 7,49 |
| Sonstige Tomaten | 324 | 5 | 64,19 | 0,24 | 118 | 17,81 | 226 | 46,38 |
| Spargel | 84 | 3 | 538,92 | 17,70 | 84 | 537,92 | 1 | 1,00 |
| Spinat | 216 | 47 | 361,83 | 218,14 | 207 | 361,56 | 23 | 0,27 |
| Zwiebeln | 664 | 36 | 2.734,59 | 224,21 | 662 | 2.734,35 | 12 | 0,23 |
| Übrige Gemüsearten | 844 | 55 | 1.898,01 | 401,08 | 825 | 1.891,47 | 68 | 6,54 |
| Gemüsesaatgut und -jungpflanzen | 76 | - | 32,16 | - | 42 | 29,41 | 39 | 2,74 |
| zusammen | 1.962 | 309 | 12.600,94 | 2.601,34 | 1.910 | 12.479,40 | 317 | 121,54 |

BURGENLAND

| | | | | | | | | |
|---|------------|----------|-----------------|--------------|------------|-----------------|-----------|--------------|
| Fisolen | 19 | - | 76,65 | - | 18 | 76,55 | 1 | 0,10 |
| Grünerbsen | 7 | 1 | 2,44 | 0,98 | 6 | 2,34 | 1 | 0,10 |
| Gurken: Einlegegurken (inkl. Schälgurken) | 5 | 1 | 17,23 | 15,30 | 5 | 17,23 | - | - |
| Salatgurken, Feldgurken | 13 | - | 5,44 | - | 9 | 4,75 | 5 | 0,69 |
| Karfiol und Brokkoli | 19 | - | 80,00 | - | 19 | 80,00 | - | - |
| Kraut | 16 | 1 | 44,70 | 3,39 | 15 | 44,60 | 1 | 0,10 |
| Andere Kohlgemüse | 14 | - | 46,84 | - | 14 | 46,83 | 1 | 0,00 |
| Karotten | 15 | 1 | 44,57 | 7,00 | 15 | 44,57 | - | - |
| Kopfsalat, Bummerlsalat (Lactuca sativa L.) | 26 | - | 88,95 | - | 22 | 85,10 | 7 | 3,85 |
| Sonstige Blattsalate | 10 | - | 21,11 | - | 10 | 19,61 | 1 | 1,50 |
| Knollensellerie | 14 | - | 19,17 | - | 14 | 19,17 | - | - |
| Kräuter | 8 | - | 0,91 | - | 8 | 0,91 | - | - |
| Kren | 3 | - | 0,48 | - | 3 | 0,48 | - | - |
| Paprika bunt (inkl. Capia) | 25 | - | 55,83 | - | 20 | 54,09 | 8 | 1,74 |
| Paprika grün | 48 | - | 31,58 | - | 16 | 12,09 | 34 | 19,49 |
| Radieschen | 25 | - | 110,05 | - | 20 | 102,89 | 8 | 7,16 |
| Rispen Tomaten | 9 | - | 2,89 | - | 7 | 1,04 | 3 | 1,85 |
| Sonstige Tomaten | 57 | 1 | 38,60 | 0,15 | 20 | 12,99 | 45 | 25,61 |
| Spargel | 4 | - | 16,23 | - | 4 | 16,23 | - | - |
| Spinat | 4 | - | 0,14 | - | 4 | 0,14 | - | - |
| Zwiebeln | 30 | 1 | 127,83 | 29,78 | 29 | 127,73 | 1 | 0,10 |
| Übrige Gemüsearten | 90 | 5 | 446,88 | 35,36 | 89 | 446,01 | 2 | 0,87 |
| Gemüsesaatgut und -jungpflanzen | 8 | - | 4,90 | - | 6 | 4,72 | 2 | 0,18 |
| zusammen | 158 | 6 | 1.283,40 | 91,96 | 134 | 1.220,07 | 69 | 63,34 |

**ANBAU VON FELDGEMÜSE EINSCHL. MEHRFACHNUTZUNG
(Flächenangaben in Hektar)**

Tabelle 10

| Bezeichnung | Feldgemüseanbau | | | | im Freiland einschl. Flachfolie/ Vlies, Netzhäuser, Niederglas | | in Gewächshäusern einschl. Folientunnels | |
|-------------|-----------------|----------------------------------|----------------|----------------------------------|---|--------|---|--------|
| | Betriebe | | Fläche | | Be- triebe | Fläche | Be- triebe | Fläche |
| | Ins- gesamt | darunter f. Verar- beitung | Ins- gesamt | darunter f. Verar- beitung | | | | |

KÄRNTEN

| | | | | | | | | |
|---|-----------|----------|---------------|--------------|-----------|---------------|-----------|-------------|
| Fisolen | 10 | 1 | 0,94 | 0,01 | 10 | 0,93 | 1 | 0,01 |
| Grünerbsen | 4 | - | 0,04 | - | 4 | 0,04 | - | - |
| Gurken: Einlegegurken (inkl. Schälgurken) | 1 | - | 0,02 | - | - | - | 1 | 0,02 |
| Salatgurken, Feldgurken | 12 | - | 0,50 | - | 9 | 0,44 | 5 | 0,06 |
| Karfiol und Brokkoli | 7 | 1 | 0,88 | 0,02 | 7 | 0,88 | - | - |
| Kraut | 18 | - | 8,28 | - | 18 | 8,27 | 1 | 0,01 |
| Andere Kohlgemüse | 9 | - | 1,27 | - | 9 | 1,27 | - | - |
| Karotten | 14 | 1 | 2,55 | 0,02 | 14 | 2,55 | - | - |
| Kopfsalat, Bummerlsalat (Lactuca sativa L.) | 13 | - | 12,33 | - | 12 | 12,24 | 2 | 0,09 |
| Sonstige Blattsalate | 12 | - | 16,86 | - | 12 | 16,80 | 1 | 0,06 |
| Knollensellerie | 8 | 1 | 2,72 | 0,01 | 8 | 2,72 | - | - |
| Kräuter | 9 | 1 | 0,20 | 0,01 | 9 | 0,18 | 1 | 0,02 |
| Kren | 1 | - | 0,00 | - | 1 | 0,00 | - | - |
| Paprika bunt (inkl. Capia) | 8 | - | 0,34 | - | 3 | 0,30 | 5 | 0,04 |
| Paprika grün | 8 | - | 0,36 | - | 3 | 0,28 | 5 | 0,08 |
| Radieschen | 8 | - | 0,34 | - | 7 | 0,24 | 1 | 0,10 |
| Rispen Tomaten | 2 | - | 0,12 | - | 1 | 0,10 | 1 | 0,02 |
| Sonstige Tomaten | 12 | 1 | 0,61 | 0,00 | 4 | 0,41 | 9 | 0,20 |
| Spargel | 6 | 2 | 47,12 | 16,41 | 6 | 47,12 | - | - |
| Spinat | 3 | 1 | 0,03 | 0,00 | 3 | 0,03 | 1 | 0,00 |
| Zwiebeln | 12 | - | 5,92 | - | 12 | 5,90 | 1 | 0,02 |
| Übrige Gemüsearten | 21 | 1 | 12,88 | 0,08 | 20 | 12,80 | 2 | 0,08 |
| Gemüsesaatgut und -jungpflanzen | 2 | - | 0,08 | - | 1 | 0,02 | 2 | 0,06 |
| zusammen | 36 | 3 | 114,37 | 16,57 | 36 | 113,51 | 10 | 0,85 |

NIEDERÖSTERREICH

| | | | | | | | | |
|---|------------|------------|-----------------|-----------------|------------|-----------------|-----------|-------------|
| Fisolen | 117 | 42 | 374,33 | 265,15 | 115 | 374,30 | 3 | 0,03 |
| Grünerbsen | 210 | 99 | 1.302,93 | 806,24 | 210 | 1.302,93 | - | - |
| Gurken: Einlegegurken (inkl. Schälgurken) | 12 | 2 | 16,55 | 6,26 | 12 | 16,55 | - | - |
| Salatgurken, Feldgurken | 47 | - | 7,19 | - | 41 | 7,01 | 9 | 0,18 |
| Karfiol und Brokkoli | 31 | 2 | 23,28 | 9,18 | 31 | 23,28 | - | - |
| Kraut | 126 | 21 | 294,04 | 78,94 | 126 | 294,04 | - | - |
| Andere Kohlgemüse | 46 | 3 | 42,67 | 4,09 | 45 | 42,65 | 2 | 0,03 |
| Karotten | 201 | 38 | 1.244,68 | 268,22 | 201 | 1.244,68 | - | - |
| Kopfsalat, Bummerlsalat (Lactuca sativa L.) | 50 | - | 189,09 | - | 49 | 189,02 | 4 | 0,07 |
| Sonstige Blattsalate | 29 | 1 | 36,67 | 10,11 | 26 | 36,63 | 4 | 0,04 |
| Knollensellerie | 83 | 5 | 175,08 | 36,74 | 81 | 175,00 | 2 | 0,07 |
| Kräuter | 35 | 2 | 16,00 | 2,00 | 32 | 16,00 | 3 | 0,00 |
| Kren | 8 | 2 | 0,27 | 0,19 | 8 | 0,27 | - | - |
| Paprika bunt (inkl. Capia) | 26 | - | 1,85 | - | 20 | 1,69 | 8 | 0,16 |
| Paprika grün | 27 | - | 0,60 | - | 24 | 0,55 | 4 | 0,05 |
| Radieschen | 27 | - | 2,26 | - | 24 | 2,19 | 4 | 0,07 |
| Rispen Tomaten | 13 | - | 0,30 | - | 8 | 0,14 | 6 | 0,16 |
| Sonstige Tomaten | 47 | 1 | 1,65 | 0,01 | 39 | 1,22 | 11 | 0,43 |
| Spargel | 46 | 1 | 391,73 | 1,29 | 46 | 390,73 | 1 | 1,00 |
| Spinat | 77 | 41 | 349,89 | 218,10 | 77 | 349,88 | 1 | 0,01 |
| Zwiebeln | 386 | 27 | 2.519,14 | 193,88 | 386 | 2.519,14 | - | - |
| Übrige Gemüsearten | 261 | 23 | 762,01 | 277,81 | 260 | 759,47 | 6 | 2,54 |
| Gemüsesaatgut und -jungpflanzen | 18 | - | 17,33 | - | 13 | 16,53 | 7 | 0,79 |
| zusammen | 900 | 205 | 7.769,51 | 2.178,21 | 899 | 7.763,90 | 25 | 5,61 |

**ANBAU VON FELDGEMÜSE EINSCHL. MEHRFACHNUTZUNG
(Flächenangaben in Hektar)**

Tabelle 10

| Bezeichnung | Feldgemüseanbau | | | | im Freiland einschl. Flachfolie/ Vlies, Netzhäuser, Niederglas | | in Gewächshäusern einschl. Folientunnels | |
|-------------|-----------------|----------------------------------|----------------|----------------------------------|---|--------|---|--------|
| | Betriebe | | Fläche | | Be- triebe | Fläche | Be- triebe | Fläche |
| | Ins- gesamt | darunter f. Verar- beitung | Ins- gesamt | darunter f. Verar- beitung | | | | |

OBERÖSTERREICH

| | | | | | | | | |
|---|------------|-----------|-----------------|---------------|------------|-----------------|-----------|-------------|
| Fisolen | 47 | - | 4,10 | - | 46 | 4,03 | 2 | 0,07 |
| Grünerbsen | 7 | - | 0,09 | - | 7 | 0,09 | - | - |
| Gurken: Einlegegurken (inkl. Schälgurken) | 37 | 11 | 147,73 | 58,36 | 35 | 147,71 | 3 | 0,03 |
| Salatgurken, Feldgurken | 76 | - | 30,41 | - | 63 | 29,76 | 23 | 0,65 |
| Karfiol und Brokkoli | 51 | - | 58,48 | - | 50 | 58,48 | 2 | 0,00 |
| Kraut | 155 | 25 | 273,01 | 71,80 | 154 | 273,00 | 2 | 0,01 |
| Andere Kohlgemüse | 52 | 1 | 26,46 | 0,50 | 51 | 26,45 | 1 | 0,01 |
| Karotten | 92 | 4 | 83,90 | 5,06 | 92 | 83,86 | 2 | 0,04 |
| Kopfsalat, Bummerlsalat (Lactuca sativa L.) | 91 | - | 208,29 | - | 86 | 207,44 | 17 | 0,85 |
| Sonstige Blattsalate | 55 | - | 50,06 | - | 52 | 49,82 | 6 | 0,25 |
| Knollensellerie | 77 | 3 | 43,05 | 1,41 | 77 | 43,05 | - | - |
| Kräuter | 34 | 2 | 4,89 | 1,27 | 34 | 4,83 | 3 | 0,06 |
| Kren | 5 | - | 0,26 | - | 5 | 0,26 | - | - |
| Paprika bunt (inkl. Capia) | 39 | - | 2,14 | - | 18 | 1,48 | 23 | 0,66 |
| Paprika grün | 45 | - | 1,96 | - | 23 | 0,62 | 29 | 1,34 |
| Radieschen | 41 | - | 3,87 | - | 35 | 3,69 | 10 | 0,18 |
| Rispen Tomaten | 10 | - | 0,19 | - | 4 | 0,02 | 6 | 0,17 |
| Sonstige Tomaten | 54 | - | 2,14 | - | 18 | 0,51 | 40 | 1,63 |
| Spargel | 17 | - | 67,33 | - | 17 | 67,33 | - | - |
| Spinat | 25 | - | 2,21 | - | 24 | 2,15 | 2 | 0,06 |
| Zwiebeln | 79 | 2 | 10,56 | 0,03 | 79 | 10,55 | 1 | 0,00 |
| Übrige Gemüsearten | 163 | 13 | 403,43 | 83,07 | 158 | 402,80 | 17 | 0,64 |
| Gemüsesaatgut und -jungpflanzen | 18 | - | 4,91 | - | 8 | 4,50 | 10 | 0,41 |
| zusammen | 271 | 42 | 1.429,48 | 221,50 | 270 | 1.422,43 | 55 | 7,05 |

SALZBURG

| | | | | | | | | |
|---|-----------|----------|---------------|-------------|-----------|---------------|-----------|-------------|
| Fisolen | 17 | - | 0,76 | - | 16 | 0,75 | 3 | 0,02 |
| Grünerbsen | 4 | - | 0,13 | - | 4 | 0,13 | - | - |
| Gurken: Einlegegurken (inkl. Schälgurken) | 2 | - | 0,06 | - | - | - | 2 | 0,06 |
| Salatgurken, Feldgurken | 27 | - | 0,78 | - | 16 | 0,69 | 11 | 0,09 |
| Karfiol und Brokkoli | 24 | - | 2,81 | - | 23 | 2,80 | 1 | 0,01 |
| Kraut | 52 | 5 | 32,25 | 2,60 | 52 | 32,25 | - | - |
| Andere Kohlgemüse | 26 | - | 3,77 | - | 26 | 3,74 | 2 | 0,03 |
| Karotten | 51 | 2 | 27,30 | 0,03 | 51 | 27,27 | 2 | 0,03 |
| Kopfsalat, Bummerlsalat (Lactuca sativa L.) | 44 | - | 16,78 | - | 44 | 16,71 | 5 | 0,08 |
| Sonstige Blattsalate | 28 | 1 | 10,52 | 0,01 | 28 | 10,30 | 5 | 0,22 |
| Knollensellerie | 46 | 2 | 8,51 | 0,01 | 46 | 8,51 | - | - |
| Kräuter | 23 | 1 | 2,09 | 0,01 | 21 | 2,05 | 6 | 0,04 |
| Kren | - | - | - | - | - | - | - | - |
| Paprika bunt (inkl. Capia) | 10 | - | 0,19 | - | 3 | 0,05 | 7 | 0,14 |
| Paprika grün | 14 | - | 0,13 | - | 3 | 0,03 | 11 | 0,10 |
| Radieschen | 27 | - | 2,33 | - | 27 | 2,27 | 5 | 0,06 |
| Rispen Tomaten | 7 | - | 0,08 | - | 3 | 0,07 | 4 | 0,01 |
| Sonstige Tomaten | 18 | - | 0,41 | - | 4 | 0,07 | 15 | 0,34 |
| Spargel | - | - | - | - | - | - | - | - |
| Spinat | 22 | - | 1,46 | - | 21 | 1,45 | 2 | 0,01 |
| Zwiebeln | 21 | 1 | 1,14 | 0,01 | 21 | 1,13 | 1 | 0,01 |
| Übrige Gemüsearten | 51 | 2 | 33,64 | 0,03 | 51 | 32,86 | 9 | 0,78 |
| Gemüsesaatgut und -jungpflanzen | 9 | - | 0,38 | - | 1 | 0,05 | 9 | 0,33 |
| zusammen | 61 | 5 | 145,52 | 2,69 | 61 | 143,17 | 25 | 2,35 |

**ANBAU VON FELDGEMÜSE EINSCHL. MEHRFACHNUTZUNG
(Flächenangaben in Hektar)**

Tabelle 10

| Bezeichnung | Feldgemüseanbau | | | | im Freiland einschl. Flachfolie/ Vlies, Netzhäuser, Niederglas | | in Gewächshäusern einschl. Folientunnels | |
|-------------|-----------------|----------------------------------|----------------|----------------------------------|---|--------|---|--------|
| | Betriebe | | Fläche | | Be- triebe | Fläche | Be- triebe | Fläche |
| | Ins- gesamt | darunter f. Verar- beitung | Ins- gesamt | darunter f. Verar- beitung | | | | |

STEIERMARK

| | | | | | | | | |
|---|------------|-----------|---------------|--------------|------------|---------------|------------|--------------|
| Fisolen | 94 | 2 | 9,19 | 0,05 | 89 | 8,67 | 17 | 0,52 |
| Grünerbsen | 51 | 3 | 2,46 | 0,04 | 51 | 2,45 | 2 | 0,01 |
| Gurken: Einlegegurken (inkl. Schälgurken) | 14 | 2 | 0,45 | 0,01 | 9 | 0,40 | 5 | 0,05 |
| Salatgurken, Feldgurken | 77 | - | 2,59 | - | 34 | 0,78 | 45 | 1,81 |
| Karfiol und Brokkoli | 60 | 1 | 4,90 | 0,06 | 56 | 4,69 | 10 | 0,21 |
| Kraut | 103 | 9 | 41,71 | 10,43 | 101 | 41,56 | 7 | 0,16 |
| Andere Kohlgemüse | 79 | 1 | 50,27 | 1,70 | 77 | 50,21 | 5 | 0,06 |
| Karotten | 68 | 3 | 7,19 | 0,23 | 67 | 6,99 | 11 | 0,20 |
| Kopfsalat, Bummerlsalat (Lactuca sativa L.) | 123 | - | 189,20 | - | 105 | 184,37 | 40 | 4,83 |
| Sonstige Blattsalate | 87 | 2 | 33,94 | 0,04 | 79 | 32,39 | 23 | 1,55 |
| Knollensellerie | 59 | 1 | 4,99 | 0,91 | 59 | 4,98 | 1 | 0,01 |
| Kräuter | 35 | 2 | 1,66 | 0,02 | 32 | 1,44 | 8 | 0,22 |
| Kren | 87 | 19 | 242,27 | 59,21 | 87 | 242,27 | - | - |
| Paprika bunt (inkl. Capia) | 39 | - | 1,32 | - | 12 | 0,37 | 29 | 0,94 |
| Paprika grün | 87 | - | 8,65 | - | 31 | 4,45 | 59 | 4,21 |
| Radieschen | 73 | - | 3,54 | - | 61 | 3,01 | 25 | 0,53 |
| Rispen Tomaten | 17 | - | 5,34 | - | 6 | 0,11 | 12 | 5,23 |
| Sonstige Tomaten | 114 | 1 | 19,76 | 0,01 | 26 | 2,26 | 89 | 17,50 |
| Spargel | 10 | - | 16,50 | - | 10 | 16,50 | - | - |
| Spinat | 54 | 3 | 2,27 | 0,03 | 49 | 2,11 | 14 | 0,16 |
| Zwiebeln | 91 | 3 | 20,01 | 0,23 | 90 | 19,91 | 8 | 0,11 |
| Übrige Gemüsearten | 170 | 5 | 96,21 | 0,34 | 159 | 94,76 | 28 | 1,44 |
| Gemüsesaatgut und -jungpflanzen | 13 | - | 3,16 | - | 8 | 3,02 | 5 | 0,14 |
| zusammen | 377 | 37 | 767,58 | 73,31 | 351 | 727,70 | 113 | 39,89 |

TIROL

| | | | | | | | | |
|---|------------|----------|---------------|-------------|------------|---------------|----------|-------------|
| Fisolen | 23 | 1 | 9,59 | 0,01 | 23 | 9,59 | - | - |
| Grünerbsen | 6 | - | 0,60 | - | 6 | 0,60 | - | - |
| Gurken: Einlegegurken (inkl. Schälgurken) | 1 | - | 0,00 | - | 1 | 0,00 | - | - |
| Salatgurken, Feldgurken | 33 | - | 18,59 | - | 32 | 18,56 | 2 | 0,03 |
| Karfiol und Brokkoli | 45 | 1 | 55,25 | 0,00 | 45 | 55,25 | - | - |
| Kraut | 70 | 4 | 65,78 | 0,54 | 70 | 65,78 | - | - |
| Andere Kohlgemüse | 38 | - | 59,78 | - | 38 | 59,78 | - | - |
| Karotten | 51 | 1 | 97,95 | 0,15 | 51 | 97,95 | - | - |
| Kopfsalat, Bummerlsalat (Lactuca sativa L.) | 58 | - | 140,42 | - | 58 | 140,42 | - | - |
| Sonstige Blattsalate | 41 | 2 | 68,93 | 4,02 | 41 | 68,93 | - | - |
| Knollensellerie | 44 | 1 | 38,64 | 0,03 | 44 | 38,64 | - | - |
| Kräuter | 23 | 1 | 7,83 | 0,00 | 23 | 7,83 | - | - |
| Kren | - | - | - | - | - | - | - | - |
| Paprika bunt (inkl. Capia) | 4 | - | 0,14 | - | 2 | 0,11 | 2 | 0,03 |
| Paprika grün | 4 | - | 0,11 | - | - | - | 4 | 0,11 |
| Radieschen | 49 | - | 142,91 | - | 49 | 142,91 | - | - |
| Rispen Tomaten | 2 | - | 0,03 | - | - | - | 2 | 0,03 |
| Sonstige Tomaten | 9 | - | 0,32 | - | 2 | 0,02 | 7 | 0,30 |
| Spargel | 1 | - | 0,01 | - | 1 | 0,01 | - | - |
| Spinat | 22 | 1 | 5,53 | 0,01 | 22 | 5,53 | - | - |
| Zwiebeln | 29 | 1 | 41,89 | 0,02 | 29 | 41,89 | - | - |
| Übrige Gemüsearten | 60 | 3 | 99,29 | 0,35 | 60 | 99,14 | 1 | 0,15 |
| Gemüsesaatgut und -jungpflanzen | 2 | - | 0,35 | - | 2 | 0,35 | - | - |
| zusammen | 107 | 6 | 853,93 | 5,12 | 107 | 853,28 | 8 | 0,65 |

**ANBAU VON FELDGEMÜSE EINSCHL. MEHRFACHNUTZUNG
(Flächenangaben in Hektar)**

Tabelle 10

| Bezeichnung | Feldgemüseanbau | | | | im Freiland einschl. Flachfolie/ Vlies, Netzhäuser, Niederglas | | in Gewächshäusern einschl. Folientunnels | |
|-------------|-----------------|----------------------------------|----------------|----------------------------------|---|--------|---|--------|
| | Betriebe | | Fläche | | Be- triebe | Fläche | Be- triebe | Fläche |
| | Ins- gesamt | darunter f. Verar- beitung | Ins- gesamt | darunter f. Verar- beitung | | | | |

VORARLBERG

| | | | | | | | | |
|---|-----------|----------|--------------|-------------|-----------|--------------|----------|-------------|
| Fisolen | 9 | 1 | 0,53 | 0,06 | 9 | 0,52 | 1 | 0,01 |
| Grünerbsen | 3 | - | 0,04 | - | 3 | 0,04 | - | - |
| Gurken: Einlegegurken (inkl. Schälgurken) | - | - | - | - | - | - | - | - |
| Salatgurken, Feldgurken | 9 | - | 0,19 | - | 5 | 0,10 | 7 | 0,08 |
| Karfiol und Brokkoli | 8 | 1 | 3,91 | 0,08 | 8 | 3,91 | - | - |
| Kraut | 22 | 2 | 7,75 | 1,40 | 22 | 7,74 | 1 | 0,01 |
| Andere Kohlgemüse | 15 | 1 | 5,21 | 0,21 | 15 | 5,18 | 2 | 0,03 |
| Karotten | 15 | 1 | 7,37 | 0,65 | 15 | 7,36 | 1 | 0,01 |
| Kopfsalat, Bummerlsalat (Lactuca sativa L.) | 14 | - | 8,12 | - | 14 | 8,07 | 4 | 0,05 |
| Sonstige Blattsalate | 10 | 1 | 3,80 | 0,43 | 10 | 3,71 | 3 | 0,10 |
| Knollensellerie | 10 | 1 | 0,72 | 0,15 | 10 | 0,72 | 1 | 0,01 |
| Kräuter | 6 | 1 | 0,10 | 0,02 | 6 | 0,10 | - | - |
| Kren | - | - | - | - | - | - | - | - |
| Paprika bunt (inkl. Capia) | 8 | - | 0,20 | - | 3 | 0,09 | 7 | 0,11 |
| Paprika grün | 4 | - | 0,03 | - | 2 | 0,01 | 3 | 0,02 |
| Radieschen | 7 | - | 1,21 | - | 6 | 1,19 | 2 | 0,02 |
| Rispen Tomaten | 2 | - | 0,05 | - | 1 | 0,02 | 2 | 0,03 |
| Sonstige Tomaten | 10 | 1 | 0,41 | 0,07 | 3 | 0,06 | 9 | 0,34 |
| Spargel | - | - | - | - | - | - | - | - |
| Spinat | 7 | 1 | 0,10 | 0,01 | 5 | 0,07 | 3 | 0,03 |
| Zwiebeln | 13 | 1 | 1,69 | 0,25 | 13 | 1,69 | - | - |
| Übrige Gemüsearten | 16 | 2 | 10,07 | 1,73 | 16 | 10,02 | 3 | 0,05 |
| Gemüsesaatgut und -jungpflanzen | 3 | - | 0,15 | - | 2 | 0,14 | 2 | 0,02 |
| zusammen | 29 | 3 | 51,63 | 5,05 | 29 | 50,74 | 9 | 0,90 |

WIEN

| | | | | | | | | |
|---|-----------|----------|---------------|-------------|-----------|---------------|----------|-------------|
| Fisolen | 4 | - | 1,40 | - | 4 | 1,40 | - | - |
| Grünerbsen | 4 | - | 7,36 | - | 4 | 7,36 | - | - |
| Gurken: Einlegegurken (inkl. Schälgurken) | 1 | - | 0,13 | - | 1 | 0,13 | - | - |
| Salatgurken, Feldgurken | 2 | - | 0,15 | - | 2 | 0,15 | - | - |
| Karfiol und Brokkoli | 3 | - | 1,24 | - | 3 | 1,24 | - | - |
| Kraut | 3 | - | 1,17 | - | 3 | 1,17 | - | - |
| Andere Kohlgemüse | 3 | - | 0,96 | - | 3 | 0,96 | - | - |
| Karotten | 7 | - | 9,26 | - | 7 | 9,26 | - | - |
| Kopfsalat, Bummerlsalat (Lactuca sativa L.) | 7 | - | 114,88 | - | 7 | 114,88 | - | - |
| Sonstige Blattsalate | 3 | 1 | 6,64 | 4,63 | 3 | 6,64 | - | - |
| Knollensellerie | 3 | - | 0,56 | - | 3 | 0,56 | - | - |
| Kräuter | 2 | - | 0,01 | - | 2 | 0,01 | - | - |
| Kren | 1 | - | 0,00 | - | 1 | 0,00 | - | - |
| Paprika bunt (inkl. Capia) | 2 | - | 0,10 | - | 2 | 0,10 | - | - |
| Paprika grün | 2 | - | 0,09 | - | 2 | 0,09 | - | - |
| Radieschen | 3 | - | 0,14 | - | 2 | 0,09 | 1 | 0,05 |
| Rispen Tomaten | 1 | - | 0,00 | - | 1 | 0,00 | - | - |
| Sonstige Tomaten | 3 | - | 0,29 | - | 2 | 0,26 | 1 | 0,03 |
| Spargel | - | - | - | - | - | - | - | - |
| Spinat | 2 | - | 0,21 | - | 2 | 0,21 | - | - |
| Zwiebeln | 3 | - | 6,42 | - | 3 | 6,42 | - | - |
| Übrige Gemüsearten | 12 | 1 | 33,60 | 2,31 | 12 | 33,60 | - | - |
| Gemüsesaatgut und -jungpflanzen | 3 | - | 0,91 | - | 1 | 0,10 | 2 | 0,82 |
| zusammen | 23 | 2 | 185,52 | 6,94 | 23 | 184,62 | 3 | 0,90 |