



ARBEITSSTÄTTENZÄHLUNG

Hauptergebnisse Vorarlberg

Herausgegeben von STATISTIK AUSTRIA



Wien 2004

Auskünfte

Für schriftliche oder telefonische Anfragen steht Ihnen in der Statistik Austria der Allgemeine Auskunftsdienst unter der Adresse

Guglgasse 13
1110 Wien
Tel.: +43 (1) 711 28-7070
e-mail: info@statistik.gv.at
Fax: +43 (1) 715 68 28

zur Verfügung.

Herausgeber und Hersteller

STATISTIK AUSTRIA
Bundesanstalt Statistik Österreich
1110 Wien
Guglgasse 13

Für den Inhalt verantwortlich

Mag. Elisabeth Buder
Tel.: +43 (1) 711 28-7856
e-mail: elisabeth.buder@statistik.gv.at
und
Karin Sekerka
Tel.: +43 (1) 711 28-7677
e-mail: karin.sekerka@statistik.gv.at

Umschlagfoto

Cäcilia Novak

Kommissionsverlag

Verlag Österreich GmbH
A-1070 Wien
Kandlgasse 21
Tel.: +43 (1) 610 77-315
e-mail: order@verlagoesterreich.at

ISBN 3-902452-63-3

Das Produkt und die darin enthaltenen Daten sind urheberrechtlich geschützt. Alle Rechte sind der Statistik Österreich vorbehalten. Die Vervielfältigung und Verbreitung der Daten sowie deren kommerzielle Nutzung ist ohne deren vorherige schriftliche Zustimmung nicht gestattet. Weiters ist untersagt, die Daten ohne vorherige schriftliche Zustimmung der Statistik Österreich ins Internet zu stellen, und zwar auch bei unentgeltlicher Verbreitung. Eine zulässige Weiterverwendung ist jedenfalls nur mit korrekter Quellenangabe „STATISTIK AUSTRIA“ gestattet.

© STATISTIK AUSTRIA

Artikelnummer: 20-9324-01

Verkaufspreis Inland: € 30,00 (inkl. CD-ROM)

Wien 2004

Vorwort

Mit Stichtag 15. Mai 2001 wurde nach zehn Jahren wieder eine Arbeitsstättenzählung zugleich mit der Volkszählung und der Gebäude- und Wohnungszählung durchgeführt. Die Rechtsgrundlagen dafür waren das Arbeitsstättenzählungsgesetz 1973, BGBl. Nr. 119/1973 idF BGBl. I Nr. 50/2001, sowie die Verordnung der Bundesregierung, BGBl. II Nr. 314/2000, die den Zählungstichtag fixierte.

In dieser Publikation werden die Ergebnisse der Arbeitsstättenzählung 2001 für das Bundesland Vorarlberg präsentiert. Damit stehen nach zehnjährigem Abstand wieder umfassende und österreichweit vergleichbare kleinräumige Daten über die Branchen- und Beschäftigtenstruktur der österreichischen Wirtschaft einschließlich der öffentlichen Verwaltung zur Verfügung.

Dem Tabellenteil vorangestellt sind ein kurzer methodischer Abriss zur Durchführung und Aufarbeitung der Arbeitsstättenzählung 2001, Erläuterungen und Definitionen der verwendeten Begriffe sowie einige Graphiken, die die wichtigsten Ergebnisse des Bundeslandes veranschaulichen sollen. Die Tabellen enthalten u.a. Gemeindeergebnisse nach ÖNACE-Abteilungen und Bezirksergebnisse nach ÖNACE-Klassen jeweils nach Beschäftigtengrößengruppen der unselbständig Beschäftigten. Auf Landesebene werden zusätzliche Merkmalskombinationen angeboten.

Dieser Band gehört zu der Reihe von zur Arbeitsstättenzählung 2001 geplanten Bundesländer-Publikationen. Angeschlossen ist eine CD-ROM, welche die gesamte Publikation im PDF-Format sowie zusätzlich die Tabellen im EXCEL-Format enthält.



Mag. Dr. Ewald Kutzenberger
Fachstatistischer Generaldirektor der STATISTIK AUSTRIA

Wien, im August 2004

Inhaltsverzeichnis

TEXTTEIL

DURCHFÜHRUNG UND AUFARBEITUNG	9
BEGRIFFE UND DEFINITIONEN	17

GRAFIKEN

Grafik 1: Veränderung der Arbeitsstätten 1991 – 2001 nach Gemeinden	23
Grafik 2: Veränderung der Beschäftigten 1991 – 2001 nach Gemeinden	24
Grafik 3: Arbeitsstätten 2001 nach aggregierten Beschäftigtengrößengruppen	25
Grafik 4: Unselbständig Beschäftigte 2001 nach aggregierten Beschäftigtengrößengruppen	25
Grafik 5: Arbeitsstätten 2001 nach Abschnitten der ÖNACE 1995	26
Grafik 6: Beschäftigte 2001 nach Abschnitten der ÖNACE 1995	26
Grafik 7: Arbeitsstätten 2001 nach Wirtschaftssektoren und Beschäftigtengrößengruppen	27
Grafik 8: Beschäftigte 2001 nach Stellung im Beruf und Geschlecht	27

TABELLENTEIL

Abkürzungsverzeichnis	31
Tabelle A1: Arbeitsstätten und Beschäftigte nach Gemeinden	32
Tabelle A2: Arbeitsstätten und Beschäftigte nach Unterklassen der ÖNACE 1995 und Beschäftigtengrößengruppen	34
Tabelle A3: Beschäftigte nach Unterklassen der ÖNACE 1995, Stellung im Beruf und Geschlecht	94
Tabelle A4: Arbeitsstätten und Beschäftigte nach Politischen Bezirken und Klassen der ÖNACE 1995	154
Tabelle A5: Arbeitsstätten und Beschäftigte nach Gemeinden und Abteilungen der ÖNACE 1995	203

ANHANG

Liste der Gemeinden	308
Karte der Gemeindegrenzen	309
Verwaltungseinheiten	310
Publikationsverzeichnis	312

DURCHFÜHRUNG



AUFARBEITUNG

Einleitung

Die in zehnjährigem Abstand stattfindende Arbeitsstättenzählung (als Teilbereich der Großzählung, die sich aus Volkszählung, Gebäude- und Wohnungszählung und Arbeitsstättenzählung zusammensetzt) liefert als einzige wirtschaftsstatistische Erhebung, die sich über die gesamte österreichische Wirtschaft einschließlich der öffentlichen Verwaltung erstreckt, kleinräumige Daten über die Branchen- und Beschäftigtenstruktur.

Die Daten der Arbeitsstättenzählung dienen als Grundlage für wirtschaftspolitische Entscheidungen, wie z.B. wirtschaftliche Förderungen bestimmter Regionen. In der Raumplanung bilden sie die Basis zur Verbesserung der Infrastruktur eines Gebietes (z.B. Nahversorgung) und in der Privatwirtschaft für die Standortwahl eines neuen Betriebes, oder wenn Absatzmöglichkeiten neuer Produkte abgeschätzt werden sollen.

Weiters sieht die Novelle zum Arbeitsstättenzählungsgesetz, BGBl. I Nr. 50/2001 im § 1 Abs. 1 vor, dass die Daten der Arbeitsstättenzählung zur Aktualisierung des Unternehmens- und Betriebsregisters der Statistik Austria gem. § 25 Bundesstatistikgesetz 2000, BGBl. I Nr. 163/1999 idGF, herangezogen werden, um in Hinkunft Auswertungen der im § 3 des Arbeitsstättenzählungsgesetzes angeführten Merkmale aus diesem Unternehmensregister durchführen zu können.

Stichtag der Zählung war der 15. Mai 2001, der, gemeinsam mit der Volkszählung 2001, mit einer Verordnung der Bundesregierung, BGBl. II Nr. 314/2000, festgelegt worden war.

Erhebungsform und Erhebungsumfang

Die **Erhebungsform** war eine primäre Vollerhebung, die von den Gemeinden im Rahmen der mittelbaren Bundesverwaltung durchzuführen war.

Der **Erhebungsumfang** erstreckte sich über alle Arbeitsstätten des nichtlandwirtschaftlichen Bereiches.

Erhoben wurden Arbeitsstätten folgender Wirtschaftsbereiche im österreichischen Bundesgebiet:

- Erwerbs- (gewinn-) orientierter Bereich einschließlich der freien Berufe, wie z.B. Ärzte, Rechtsanwälte, Zivilingenieure („profit institutions“);
- Private Organisationen ohne Erwerbscharakter, wie z.B. private soziale, kulturelle oder sportliche Institutionen, private Interessengemeinschaften, gesetzlich anerkannte Religionsgemeinschaften und sonstige private Vereine („non-profit institutions“);

- Öffentlicher Sektor; dazu zählen Arbeitsstätten des Bundes, der Länder und Gemeinden (z.B. öffentliche Schulen, Polizei- und Gendarmenriedienststellen, Bundesministerien und deren nachgeordnete Dienststellen, Gemeindeämter), gesetzliche Interessenvertretungen (Kammern), sonstige öffentlich-rechtliche Einrichtungen (z.B. Fonds), Sozialversicherungsträger (z.B. Gebietskrankenkassen).

Bei der Arbeitsstättenzählung 2001 **nicht erhoben** wurden die Bereiche:

- Land- und Forstwirtschaft, Fischerei
- Botschaften, Konsulate und internationale Organisationen (exterritoriale Arbeitsstätten)
- Private Haushalte mit Angestellten
- Wohnungen von Hauswarten

Organisation und Durchführung der Erhebung

Erhebungsablauf: Die Erhebung selbst wurde von den Gemeinden durchgeführt, wobei sie folgende Aufgaben zu übernehmen hatten: das Verteilen der Fragebögen an die Auskunftspflichtigen und Einsammeln sowie die Kontrolle des vollzähligen Vorhandenseins aller Formulare und ihre vollständige Ausfüllung.

Die Bereitstellung der für die Erhebung notwendigen Formulare oblag der Statistik Austria. Für die Arbeitsstättenzählung 2001 wurde erstmals ein neuer Weg beschritten: für jene im Unternehmensregister der Statistik Austria enthaltenen Arbeitsstätten wurden die Fragebögen mit Name, Anschrift und Arbeitsstättenkennzahl der Statistik Austria sowie Rechtsform und Firmenbuchnummer des Unternehmens (falls vorhanden) „voradressiert“, um den Erhebungsvorgang zu erleichtern und die Vollzähligkeit zu erhöhen.

Zur Auskunft verpflichtet war der Arbeitsstätteninhaber. Falls die auskunftspflichtige Person nicht erreicht werden konnte, war vom Zählorgan die Begründung für das Nichtausfüllen auf dem Fragebogen zu vermerken (Markierungskästchen: „Urlaubs- oder Saisonsperre“, „Weitergabe an Unternehmenssitz“, „Arbeitsstätte verzogen“, „existiert nicht mehr“). Traf keine der vorgegebenen Möglichkeiten zu, war „Ersatzausfüllung“, als Kennzeichnung einer Ausfüllung durch das Zählorgan, anzukreuzen.

Gab es in der Gemeinde außer den „voradressierten“ noch weitere zu erhebende Arbeitsstätten, war für diese ebenfalls ein Fragebogen auszufüllen.

Nach Abschluss der Erhebung übermittelten die Gemeinden ihre Erhebungsbelege an die Bezirkshauptmannschaft, die für den Transport zur

Statistik Austria verantwortlich war (ausgenommen Statutarstädte – hier erfolgte eine direkte Übermittlung).

Aufarbeitung in der Statistik Austria: In einem ersten Schritt (**Materialvorbereitung**) wurden die Belege für die Datenerfassung vorbereitet. Für den Erhebungsvorgang notwendig gewesene Hilfslisten wurden aussortiert und die Lesebelege in eine bestimmte Legeordnung gebracht: nach dem jeweiligen Gebäudeblatt folgten die dazugehörigen Wohnungs-, Personen- und Arbeitsstättenblätter. Die Wahrung dieses physischen Zusammenhangs ersparte fehleranfällige Kennziffernsysteme. Die regionale Zuordnung ergab sich aus der (ebenfalls vorgedruckten) Adressnummer am Gebäudeblatt und wurde von diesem auf die nachfolgenden Sätze übertragen. Durch das Einscannen der Erhebungsbelege wurden Images der Belegseiten erstellt, weiters die Bildpunkte als Texteintragungen bzw. Markierungen erkannt (**Recognition**) und in einem Datensatz je Beleg gespeichert.

Im Rahmen des Aufarbeitungsschrittes **Vorplaus** wurde die Vollzähligkeit der erhobenen Arbeitsstätten überprüft: für die Datensätze der Arbeitsstättenzählung wurden mittels eines maschinellen Textabgleiches von Arbeitsstättenkennzahl und in weiterer Folge auch Name und Anschrift die entsprechenden Einheiten im Unternehmensregister der Statistik Austria gesucht und bei Übereinstimmung zusammengeführt. Jene Fälle, wo keine übereinstimmende Einheit im Unternehmensregister gefunden werden konnte, wurden mit Hilfe anderer Quellen (wie z.B. Firmenbuch, Mitgliederdatei der Wirtschaftskammer Österreich) überprüft und – falls diese Einheit im Unternehmensregister fehlte – dort neu aufgenommen. Dadurch konnte auch das Unternehmensregister aktualisiert werden – ein Punkt, der im Arbeitsstättenzählungsgesetz § 1 Abs. 1 im Hinblick auf zukünftige Registerzählungen vorgesehen war.

Im Zuge dieses Aufarbeitungsschrittes Vorplaus erfolgte auch eine grobe Kontrolle der Angaben auf den Belegen auf Vollständigkeit der Ausfüllung und inhaltliche Richtigkeit. Fehlende Angaben wurden aus den bereits genannten Quellen übernommen. Danach lagen die vorläufigen Ergebnisse der Arbeitsstättenzählung vor.

Vergleiche dieser vorläufigen Eckzahlen mit anderen Quellen (wie z.B. die Zahl der unselbständig Beschäftigten vom Hauptverband der Sozialversicherungsträger) deuteten darauf hin, dass nicht alle Arbeitsstätten erhoben worden waren. Der Grund dafür war, dass bestimmte Typen von Arbeitsstätten im Rahmen einer Erhebung schwieriger zu „finden“ sind als vergleichsweise Personen und Gebäude. Dies betraf vor allem kleinere Arbeitsstätten, die über keine eigenen Büros oder Werkstätten verfügen (z.B.

Erwerbstätige, die ihre Tätigkeit von ihrer Wohnung aus ausüben, wie selbständige Handelsvertreter). Für die weitere Aufarbeitung wurde erstmals der Umstand genutzt, dass mit selbem Stichtag eine Volkszählung stattfand: Erwerbstätige und Schüler hatten auf ihrem Personenblatt als Pendelziel die Anschrift ihrer Arbeitsstätte bzw. Schule anzugeben. Das Konzept der Großzählung sah nun vor, die Größe (Anzahl der Beschäftigten) und den wirtschaftlichen Schwerpunkt der Arbeitsstätte des Erwerbstätigen zu übernehmen, indem mittels eines maschinellen Textabgleiches die entsprechende Arbeitsstätte im Unternehmensregister gesucht wurde. Jene Fälle, wo keine automatische Zuordnung möglich war, wurden einer Überprüfung unterzogen. Im Zuge dieser als fehlend erkannte Arbeitsstätten konnten zusätzlich aufgenommen und damit die Vollzähligkeit erhöht werden.

Im Anschluss daran erfolgten die Plausibilitätsprüfungen: im Rahmen der **Makroplaus** wurden die Merkmalsverteilungen durch halbautomatischen Vergleich mit Ergebnissen der Volkszählung, mit anderen Quellen sowie durch Beachtung von Extremwerten geprüft und nötigenfalls korrigiert. Die vollautomatische **Mikroplaus** prüfte die formale Richtigkeit der einzelnen Merkmale (wie Stellung im Beruf, Gültigkeit der ÖNACE-Zuordnung) und Datensätze und schätzte fehlende Daten auf.

Nach Abschluss dieser Prüfungen lag das endgültige Ergebnis der Arbeitsstättenzählung 2001 im Mai 2004 vor.

Genauigkeit der Ergebnisse

Im Rahmen der Arbeitsstättenzählung als eine statistische Erhebung ist es trotz umfassender zahlenmäßiger und Kombinationskontrollen arbeitstechnisch undurchführbar, jeden einzelnen Fall mit zweifelhaft erscheinenden Merkmalskombinationen durch Rückfragen bei der Arbeitsstätte und anderen Stellen zu klären. Um jedoch das Ausweisen von „unbekannten“ Positionen zu vermeiden, wurden daher bei fehlenden Angaben die Merkmalsausprägungen entweder aus dem Zusammenhang der Daten rekonstruiert oder nach dem Muster vergleichbarer Arbeitsstätten eingesetzt (Mikro- und Makroplaus). Es ist daher zu beachten, dass sich bei gering besetzten Tabellenfeldern Zählfehler bzw. Aufschätzungen stärker niederschlagen können und nicht genau mit der zum Stichtag gegebenen Wirklichkeit übereinstimmen müssen.

Weitere Publikationsmedien

Die hier veröffentlichten Daten sind auch auf der mitgelieferten CD-ROM im EXCEL- und PDF-Format gespeichert.

Diese und alle weiteren Ergebnisse der Arbeitsstättenzählung 2001 können auch aus der Datenbank ISIS der Statistik Austria abgerufen werden.

Die Datenbank ist über Internet zugänglich. Näheres darüber auf der Website www.statistik.at.

Ein umfangreiches Tabellenset findet sich auch direkt auf der Website der Statistik Austria.

Arbeitsstättenblatt

Arbeitsstättenzählung am 15. Mai 2001

Republik
Österreich



Bitte schreiben Sie Ziffern und Buchstaben blau oder schwarz entsprechend der folgenden **Musterzeile**. Die Bearbeitung des Blattes kann dann sparsamer und schneller erfolgen. Bitte nicht knicken. Nützen Sie auch die Hinweise in den Erläuterungen.

0 1 2 3 4 5 6 7 8 9

Ä B C D E F G H I J K L M N Ö P Q R S T Ü V W X Y Z

Name und Anschrift der Arbeitsstätte:

Name

Name (Fortsetzung)

Rechtsform

Straße (Ortschaft)

Hausnummer

Name der Gemeinde

Postleitzahl

Vorwahl 0

/ Telefonnummer (ohne Klappe)

Firmenbuchnummer

1 Bezeichnung der Arbeitsstätte (z.B. TANKSTELLE, ARZTPRAXIS, EDV-BÜRO, GEMEINDEAMT):

2 Unternehmensstruktur (Firmenstruktur):

2.1 Diese Arbeitsstätte ist:

a die einzige des Unternehmens (der Firma) → Weiter bei Frage 3.

b eine von mehreren Arbeitsstätten des Unternehmens (der Firma) und zwar:

c zugleich Unternehmenssitz → Weiter bei Frage 3.

d eine Filiale (Zweigstelle)

2.2 Wenn diese Arbeitsstätte eine Filiale (Zweigstelle) ist, dann bitte Name und Anschrift des Unternehmenssitzes eintragen:

Name

Name (Fortsetzung)

Rechtsform

Straße (Ortschaft)

Hausnummer

Name der Gemeinde

Postleitzahl

Vorwahl 0

/ Telefonnummer (ohne Klappe)

Falls bekannt:

Vorwahl

Telefonnummer (ohne Klappe)

Falls bekannt:

Firmenbuchnummer

Bitte hier nichts eintragen!

VÄ-N

VÄ-A

VÄ-R

VÄ-F

Arbeitsstätten-
kennzahl

3 Beschäftigte in dieser Arbeitsstätte am 15. Mai 2001:

	männlich	weiblich
Tätige Betriebsinhaber, Pächter	<input type="text"/>	<input type="text"/>
Mithelfende Familienangehörige (nicht sozialversichert)	<input type="text"/>	<input type="text"/>
Angestellte, Beamte	<input type="text"/>	<input type="text"/>
Arbeiter	<input type="text"/>	<input type="text"/>
Lehrlinge	<input type="text"/>	<input type="text"/>
Heimarbeiter	<input type="text"/>	<input type="text"/>
SUMME	<input type="text"/>	<input type="text"/>

in dieser SUMME enthaltene ausländische unselbständig Beschäftigte	
männlich	weiblich
<input type="text"/>	<input type="text"/>

Bitte Frage 4 nur dann ausfüllen, wenn Name und Anschrift am Arbeitsstättenblatt nicht vorgedruckt sind.

4 Tätigkeit(en) und wirtschaftlicher Schwerpunkt dieser Arbeitsstätte:

4.1 Tätigkeit(en) dieser Arbeitsstätte (mit möglichst genauer Angabe; Mehrfachangaben möglich):

- a Erzeugung, Gewinnung von:
- b Reparatur von:
- c Energie- und Wasserversorgung:
- d Bau- und Bau-nebenleistungen:
- e Großhandel mit:
- f Handelsvermittlung von:
- g Einzelhandel mit:
- h Beherbergung und Gastronomie:
- i Verkehr und Nachrichtenübermittlung:
- j Vermietung, Leasing von:
- k Sonstige Dienstleistungen:

4.2 Wirtschaftlicher Schwerpunkt dieser Arbeitsstätte (wenn Mehrfachangaben bei 4.1)

- | | | | | | |
|---------------------------------------|---------------------------------------|---------------------------------------|---------------------------------------|---------------------------------------|---------------------------------------|
| a <input checked="" type="checkbox"/> | b <input checked="" type="checkbox"/> | c <input checked="" type="checkbox"/> | d <input checked="" type="checkbox"/> | e <input checked="" type="checkbox"/> | f <input checked="" type="checkbox"/> |
| g <input checked="" type="checkbox"/> | h <input checked="" type="checkbox"/> | i <input checked="" type="checkbox"/> | j <input checked="" type="checkbox"/> | k <input checked="" type="checkbox"/> | |

Von der Gemeinde auszufüllen:

- | | | |
|---|--|--|
| Urlaubssperre <input checked="" type="checkbox"/> | Saisonsperre <input checked="" type="checkbox"/> | Weitergabe an Unternehmenssitz <input checked="" type="checkbox"/> |
| verzogen <input checked="" type="checkbox"/> | existiert nicht mehr <input checked="" type="checkbox"/> | Ersatzausfüllung <input checked="" type="checkbox"/> |

Bitte auch noch Frage 2.2 beantworten.

BEGRIFFE



DEFINITIONEN

1. Arbeitsstätte

Eine Arbeitsstätte ist eine Erhebungseinheit, die über Name bzw. Bezeichnung und Anschrift verfügt, auf Dauer eingerichtet und in der im Regelfall mindestens eine Person erwerbstätig ist.

Neben dieser Definition galten für die Erfassung von Arbeitsstätten zusätzlich folgende Bestimmungen:

- Existierten z.B. an einer Adresse zwei oder mehrere Arbeitsstätten, die demselben Unternehmen (derselben rechtlichen Einheit) angehören, jedoch verschiedene Tätigkeiten ausüben, so wurden diese nur als eine Arbeitsstätte gezählt. Die wirtschaftssystematische Zuordnung erfolgte nach dem Tätigkeitsschwerpunkt und die Beschäftigten wurden zusammengefasst. Gehörten die Arbeitsstätten jedoch verschiedenen Unternehmen (verschiedenen rechtlichen Einheiten) an, so wurde jede Arbeitsstätte für sich mit den entsprechenden Beschäftigten erhoben.
- Bei Einheiten, die nicht auf Dauer eingerichtet sind, galten folgende Regeln: Baustellen sind keine Arbeitsstätten, deren Beschäftigte wurden jedoch bei (der Arbeitsstätte) jener Baufirma mitgezählt, in deren Personalstand sie aufscheinen. Fahrbare Verkaufsstände (Kioske u. dgl.) sind keine Arbeitsstätten am Aufstellungsort zum Stichtag, sondern wurden als Arbeitsstätten an der Wohnadresse des Inhabers bzw. Pächters gezählt.
- Selbständig Erwerbstätige, die ihrer Arbeit an ständig wechselnden Orten nachgehen (z.B. selbständige Taxifahrer, selbständige Handelsvertreter) haben ihre Arbeitsstätte an der Wohnadresse, sofern kein örtlich getrenntes Büro vorhanden ist.
- Arbeitsstätten, die zum Stichtag vorübergehend geschlossen waren (z.B. wegen Urlaubs- oder Saisonsperre), wurden ebenfalls erfasst.

2. Unternehmen

Die Bundeslandhefte enthalten zwar keine Unternehmenstabellen, der Unternehmensbegriff wird hier jedoch erläutert, da er im Zusammenhang mit anderen Begriffen und Definitionen (z.B. Arbeitsstätte) erwähnt wird.

Ein Unternehmen ist als rechtliche Einheit definiert und kann aus einer oder mehreren Arbeitsstätten (Ein- oder Mehrarbeitsstättenunternehmen) bestehen. Die Größe eines Unternehmens gemessen an der Beschäftigtenzahl ist für die Anwendung des Unternehmensbegriffes ohne Bedeutung. So ist z.B. eine Trafik mit nur einem

selbständig Beschäftigten ebenso ein Unternehmen wie eines im produzierenden Bereich mit über 1.000 Beschäftigten.

Zu beachten ist, dass der Unternehmensbegriff nur für den erwerbs- (gewinn-) orientierten Wirtschaftsbereich („profit institutions“) verwendet wurde. In den Unternehmenstabellen sind demnach enthalten:

- Einheiten mit gesetzlicher Interessenvertretung bei der Wirtschaftskammer
- Freie Berufe, wie z.B. Ärzte, Rechtsanwälte, Zivilingenieure
- Marktmäßig produzierende Einheiten des öffentlichen Sektors, z.B. marktmäßig geführte Stadtwerke (Müllabfuhr, Wasserversorgung etc.)
- Einheiten ohne Mitgliedschaft bei einer der gesetzlichen Interessenvertretungen, jedoch mit selbständiger Tätigkeit.

3. Beschäftigte

Als Beschäftigte gelten alle Personen, die zum Erhebungsstichtag einer Arbeitsstätte angehören, ohne Rücksicht darauf, ob sie innerhalb oder außerhalb einer Arbeitsstätte tätig sind (z.B. auf einer Baustelle, Montagearbeiter, im Außendienst tätiges Personal sowie Heimarbeiter). Kurzfristig abwesendes Personal (wegen Krankheit, Urlaub o. Ä.) ist ebenfalls enthalten. Weiters zählen Teilzeitbeschäftigte, geringfügig Beschäftigte und Kurzarbeiter (-angestellte) sowie zum Stichtag beschäftigte Saisonarbeiter zu den Beschäftigten. Wird in einer Arbeitsstätte in Schichten gearbeitet, wurden die Beschäftigten aller Schichten gezählt.

Nicht einbezogen sind Präsenz- und Zivildienstler, Beschäftigte, die sich im Karenzurlaub befinden, sowie Personen, die einen sonstigen längerfristigen (unbezahlten) Urlaub konsumieren und Beschäftigte, die als Beauftragte anderer Arbeitsstätten (Unternehmen) in der meldenden Arbeitsstätte tätig sind. Personen, die aufgrund eines Werkvertrages für diese Arbeitsstätte tätig sind, wurden ebenfalls nicht mitgezählt.

Arbeitsstätten, die zum Stichtag wegen Saisonsperre vorübergehend geschlossen waren und in denen zum Stichtag keine Person erwerbstätig war, scheinen in den Tabellen mit 0 Beschäftigten auf.

Sowohl im Text- als auch im Tabellenteil wird immer der allgemeine Begriff „Beschäftigte“ verwendet. Es ist jedoch zu beachten, dass bei der Arbeitsstättenzählung nicht Beschäftigte, sondern **Beschäftigungsverhältnisse** (Beschäftigungsfälle) erhoben werden. So scheint z.B. ein Arzt, der in einem Krankenhaus angestellt ist und zusätzlich eine eigene Praxis betreibt, in den Tabellen mit zwei Beschäftigungsverhältnissen

auf: einmal als Angestellter bei den Krankenanstalten (ÖNACE 85.11-00) und als tätiger Betriebsinhaber bei den ärztlichen Ordinationen (ÖNACE 85.12-00).

4. Ausländische unselbständig Beschäftigte

Unter diesen Begriff fallen jene unselbständig Beschäftigten, die keine österreichische Staatsbürgerschaft besitzen (ausländische Staatsbürger, staatenlose Personen, Personen mit ungeklärter Staatsbürgerschaft), wobei die Aufenthaltsdauer in Österreich ohne Bedeutung ist.

Für ausländische unselbständig Beschäftigte existiert keine weitere Unterteilung nach Stellung im Beruf (Angestellte, Arbeiter etc.), da eine solche nicht im Frageprogramm enthalten war. Die Zahl der ausländischen unselbständig Beschäftigten ist für jedes Datenaggregat immer kleiner oder höchstens gleich groß wie die Zahl der (inländischen und ausländischen) unselbständig Beschäftigten.

5. Stellung im Beruf

Das Merkmal „Stellung im Beruf“ bezieht sich auf die arbeitsrechtliche Stellung und gliedert die Beschäftigten in folgende Kategorien:

- **Tätige Betriebsinhaber** sind Personen, die einen Vermögensteil am Unternehmen besitzen und eine für dieses Unternehmen relevante Tätigkeit ausüben. Mitgezählt sind hier auch Pächter sowie mittätige Gesellschafter.
- **Mithelfende Familienangehörige** sind Personen, die zur Familie des Inhabers (Mithinhabers oder Pächters) gehören und regelmäßig im Unternehmen mitarbeiten, jedoch nicht als unselbständig Beschäftigte krankenversicherungspflichtig sind.
- **Angestellte und Beamte** sind Personen, die als Angestellte (Beamte) geführt werden und als solche versichert sind.
- **Arbeiter** sind Personen, die in der Pensionsversicherungsanstalt der Arbeiter bzw. als Arbeiter bei anderen Versicherungsanstalten versichert sind.
- **Lehrlinge** sind Personen, die in einem Lehrverhältnis stehen und eine Facharbeiterausbildung absolvieren oder einen Angestelltenberuf erlernen.
- **Heimarbeiter** sind Personen, die von einer Arbeitsstätte regelmäßig beschäftigt und im Allgemeinen in Stücklohn bezahlt werden, ihre Berufstätigkeit in ihrer eigenen Wohnung ausüben und deren Löhne in der Lohnsumme enthalten sind.

6. Selbständig und Unselbständig Beschäftigte, Beschäftigte insgesamt

„Selbständig Beschäftigte“ umfassen:

- Tätige Betriebsinhaber
- Mithelfende Familienangehörige

„Unselbständig Beschäftigte“ umfassen:

- Angestellte und Beamte
- Arbeiter
- Lehrlinge
- Heimarbeiter

„Beschäftigte insgesamt“ umfassen:

- Selbständig Beschäftigte
- Unselbständig Beschäftigte

7. Beschäftigtengrößengruppe

Das Merkmal „Beschäftigtengrößengruppe“ gliedert die Anzahl der Arbeitsstätten einer Tabelle nach standardisierten Größengruppen der unselbständig Beschäftigten. Der Größengruppe „0 unselbständig Beschäftigte“ wurde zugeordnet, wenn

- in Arbeitsstätten nur selbständig Beschäftigte tätig waren;
- Arbeitsstätten zum Erhebungsstichtag vorübergehend wegen Saison- oder Urlaubssperre geschlossen und in ihnen zum Stichtag weder selbständig noch unselbständig Beschäftigte tätig waren.

8. Verwaltungseinheiten

Die in der Vorspalte der Tabellen genannten Politischen Bezirke und Gemeinden entsprechen dem Gebietsstand zum Stichtag der Arbeitsstättenzählung, dem 15. Mai 2001.

Die Namen der Bezirke und Gemeinden entsprechen der amtlichen Schreibweise. Aus Platzgründen wurden im Bedarfsfall Abkürzungen verwendet. Bei den Politischen Bezirken wurden aber – abweichend von der amtlichen Schreibweise – zwecks Vermeidung von Verwechslungen erforderlichenfalls in Klammern die Zusätze „Stadt“ bzw. „Land“ angefügt. Die den territorialen Einheiten in der Vorspalte vorangestellte Kennziffer ist die „Gemeindekennziffer“ der Statistik Austria. Die erste Stelle gibt das Bundesland, die zweite und dritte Stelle den Politischen Bezirk innerhalb des Bundeslandes und die vierte und fünfte Stelle die Gemeinde innerhalb des Bezirkes an.

9. Branchenzuordnung

Die Branchenzuordnung erfolgte nach der Systematik der Wirtschaftstätigkeiten „ÖNACE 1995“. Dabei handelt es sich um die Österreichversion der EU-Wirtschaftszweigklassifikation NACE Rev. 1.

Die ÖNACE 1995 weist eine hierarchische Struktur mit sechs Gliederungsebenen auf. Die ersten fünf Ebenen („Abschnitte“, „Unterabschnitte“,

„Abteilungen“, „Gruppen“ und „Klassen“) entsprechen der NACE Rev. 1. Die ÖNACE enthält zusätzlich noch eine weitere Ebene („Unterklassen“).

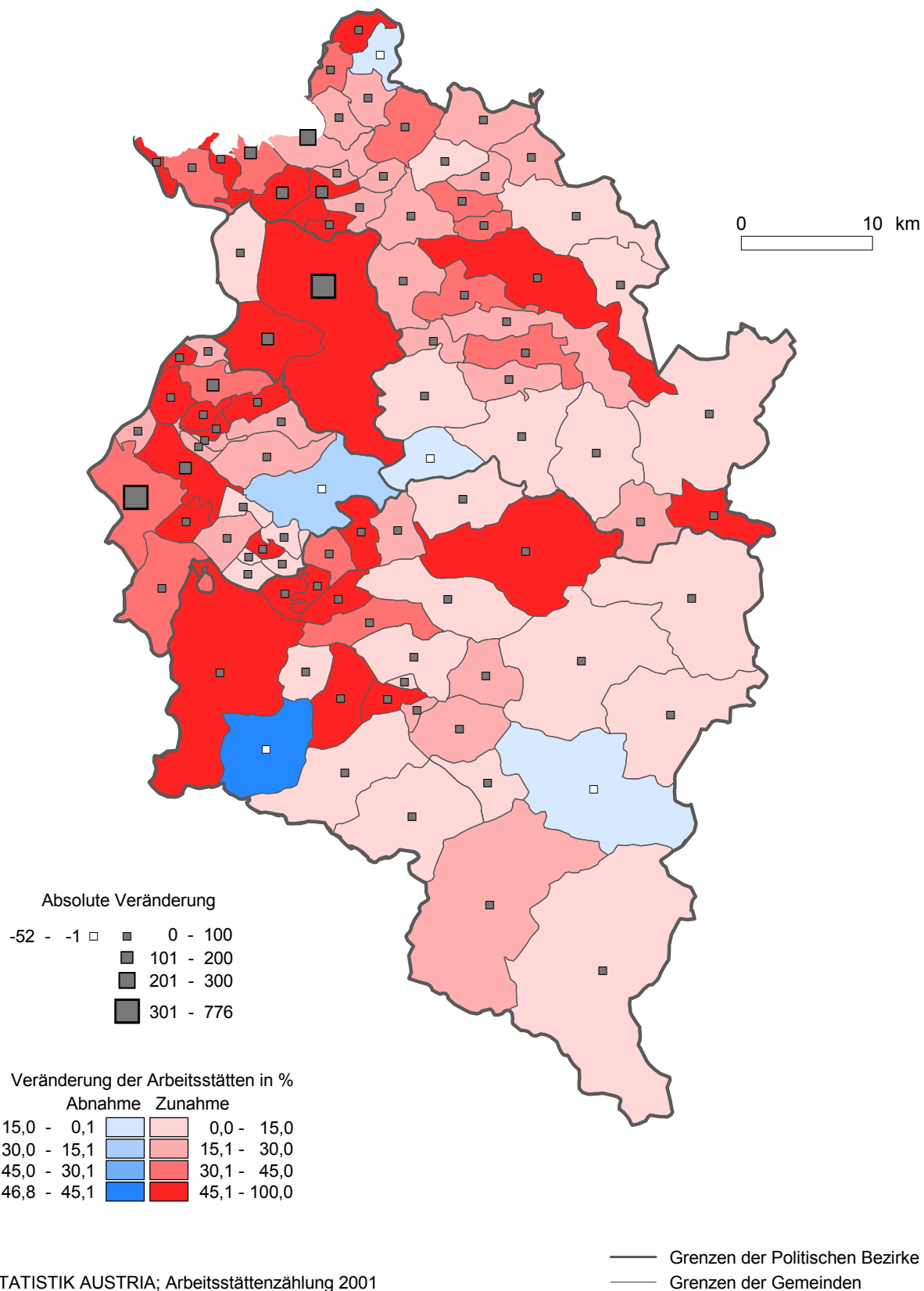
Die ÖNACE-Codierung erfolgte immer auf der Ebene der Unterklassen und wurde gemäß dem Schwerpunkt der in der Arbeitsstätte ausgeübten Tätigkeiten vergeben.



GRAFIKEN

Veränderung der Arbeitsstätten 1991 - 2001 nach Gemeinden

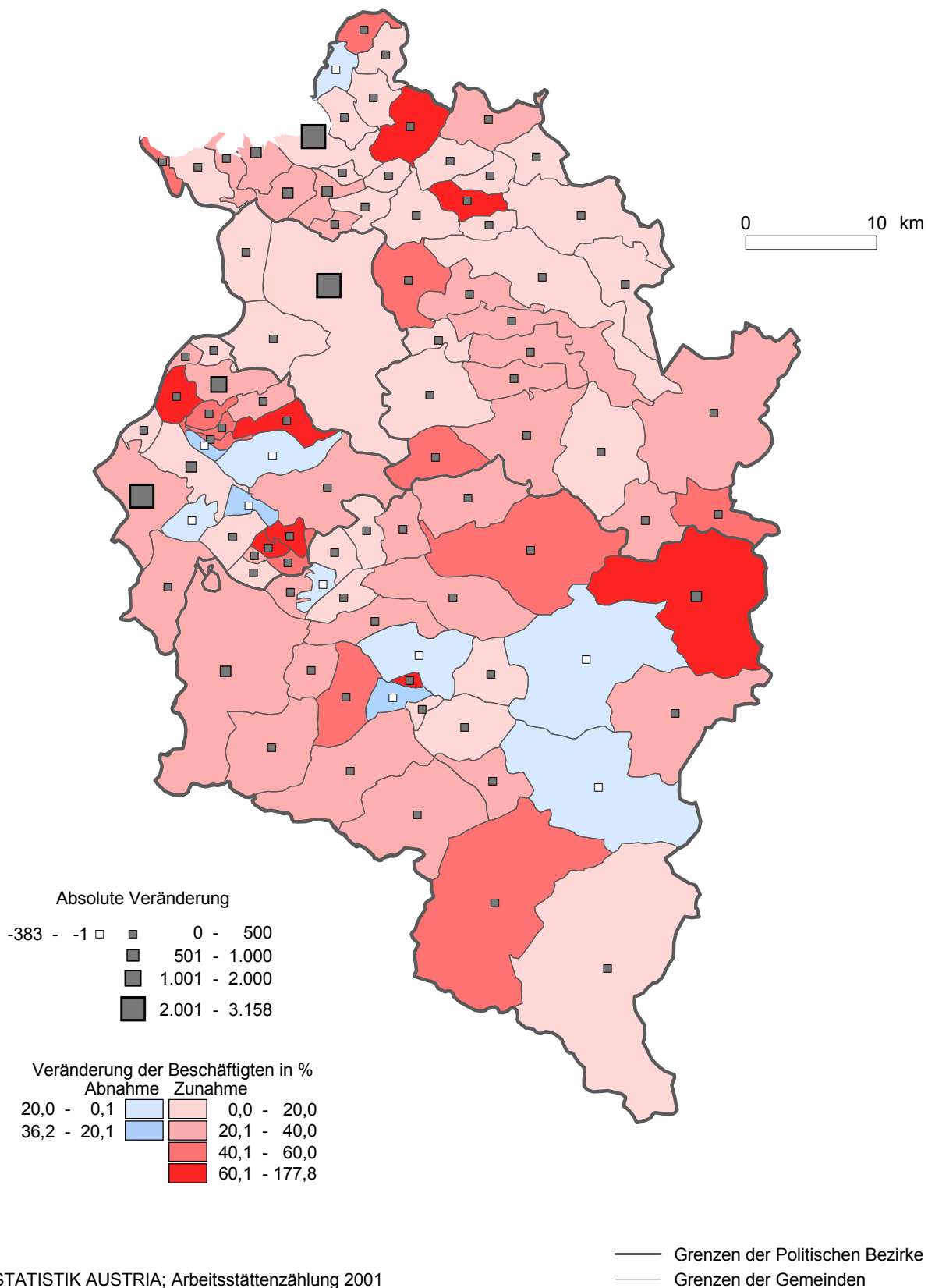
Vorarlberg



Q: STATISTIK AUSTRIA; Arbeitsstättenzählung 2001

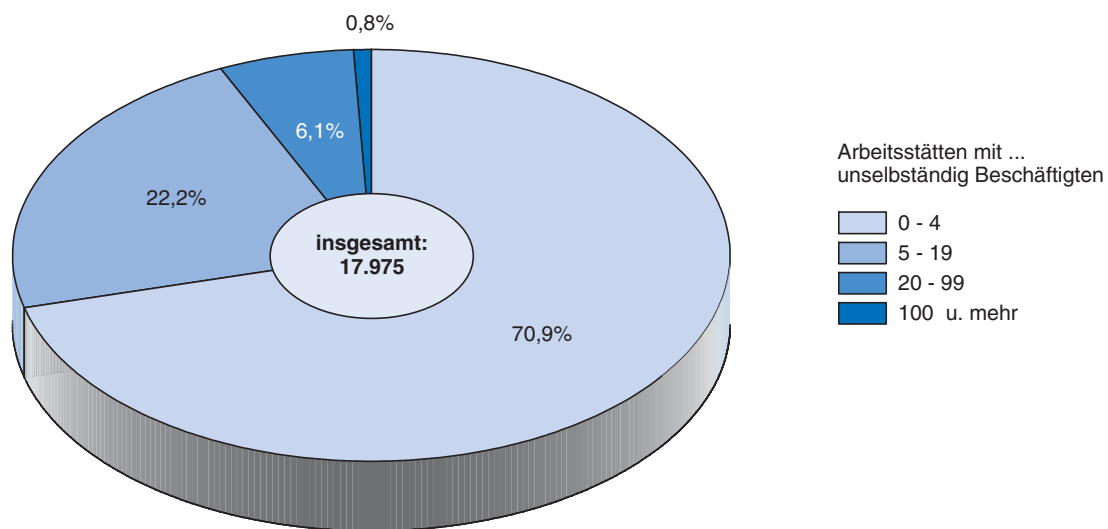
Veränderung der Beschäftigten 1991 - 2001 nach Gemeinden

Vorarlberg

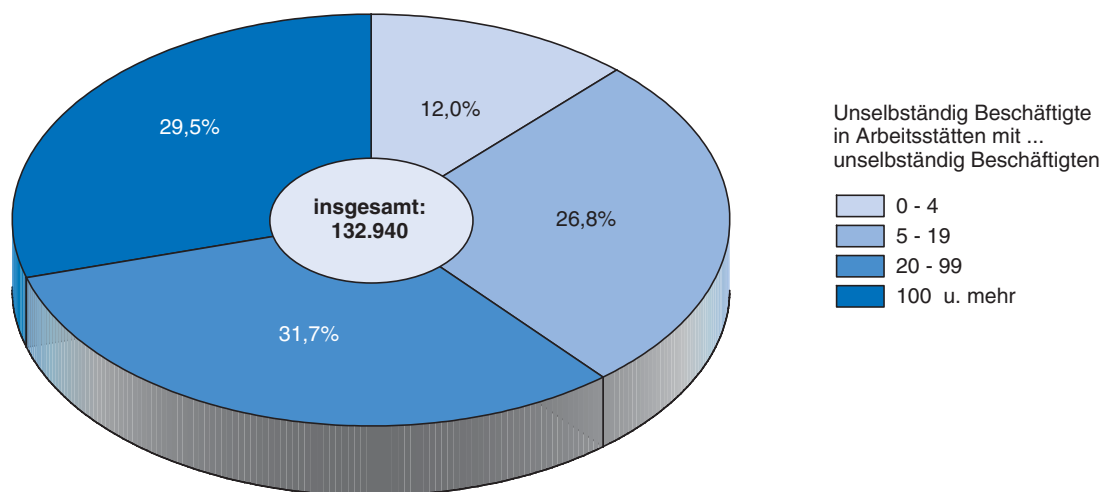


Q: STATISTIK AUSTRIA; Arbeitsstättenzählung 2001

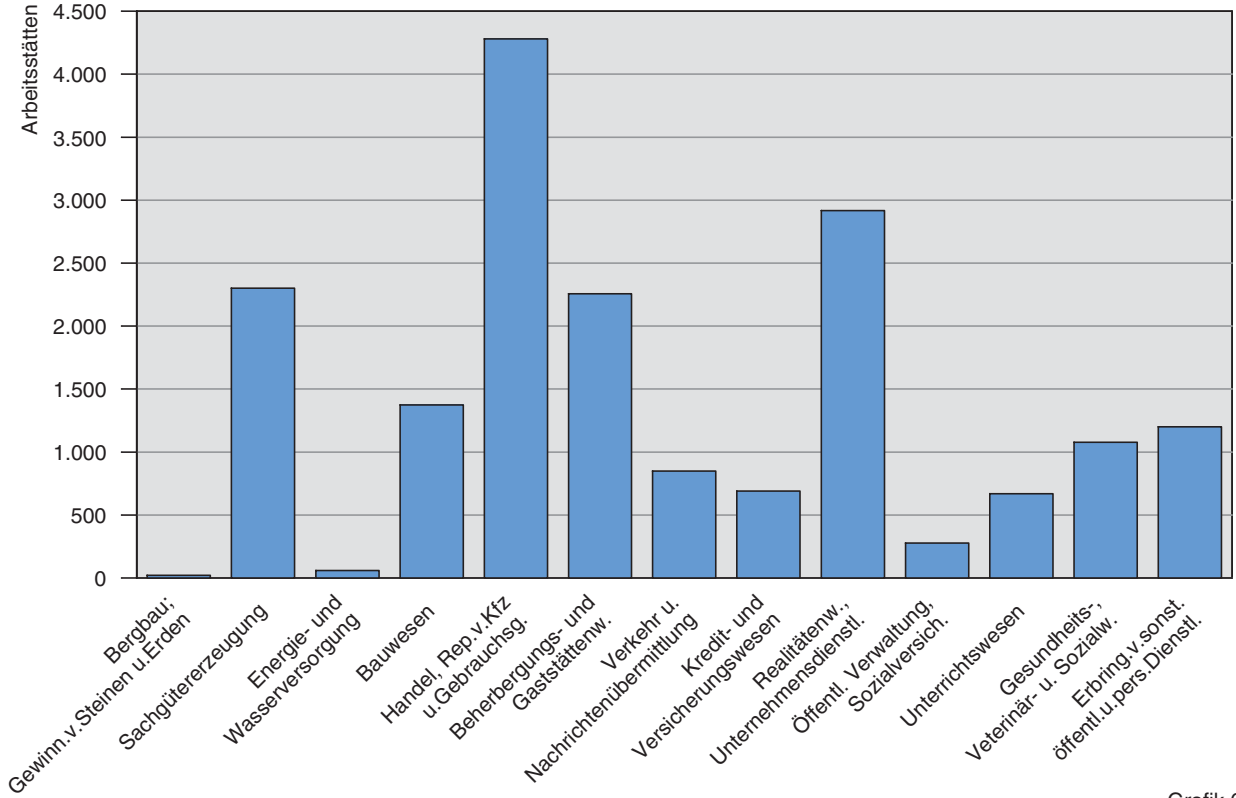
**Arbeitsstätten 2001
nach aggregierten Beschäftigtengrößengruppen**



**Unselbständig Beschäftigte 2001
nach aggregierten Beschäftigtengrößengruppen**

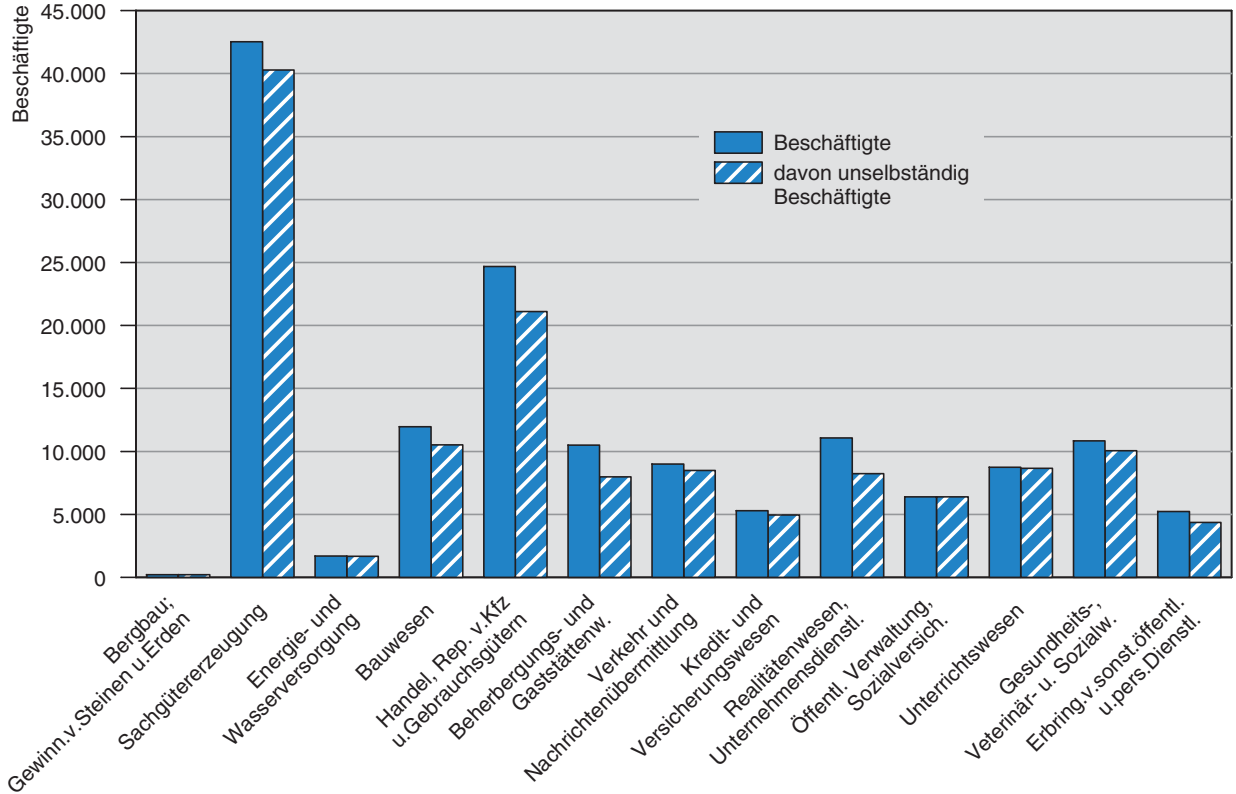


**Arbeitsstätten 2001
nach Abschnitten der ÖNACE 1995**



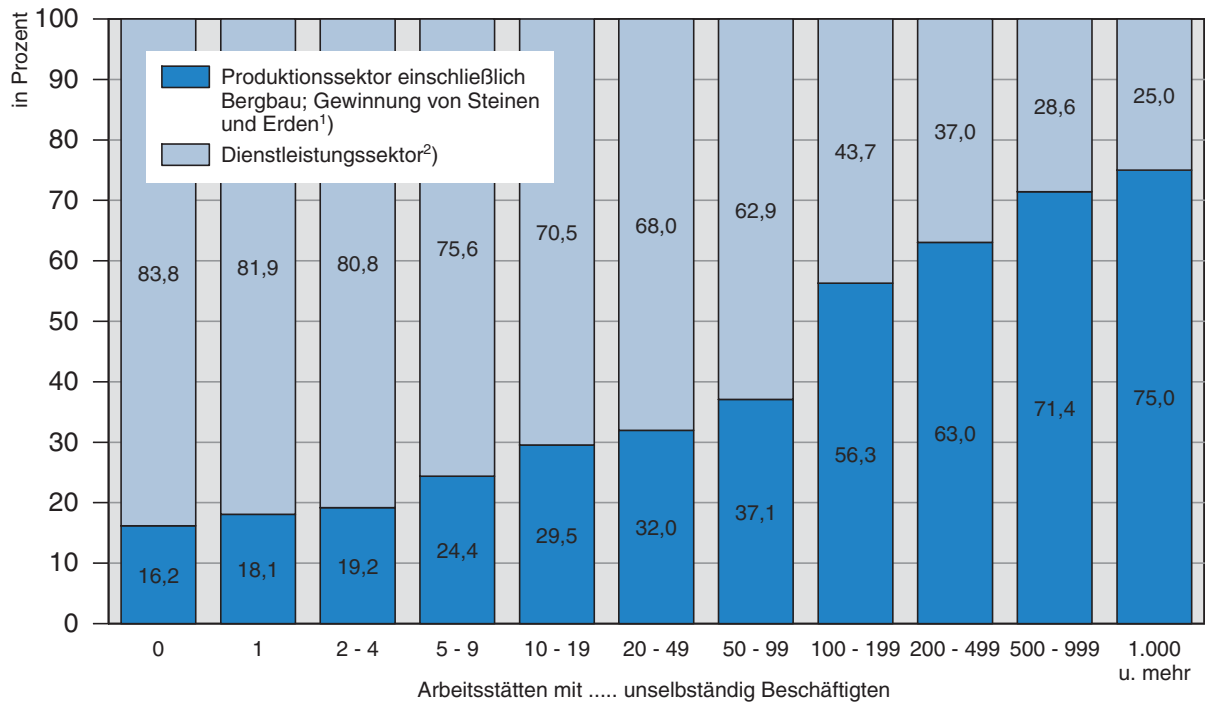
Grafik 6

**Beschäftigte 2001
nach Abschnitten der ÖNACE 1995**



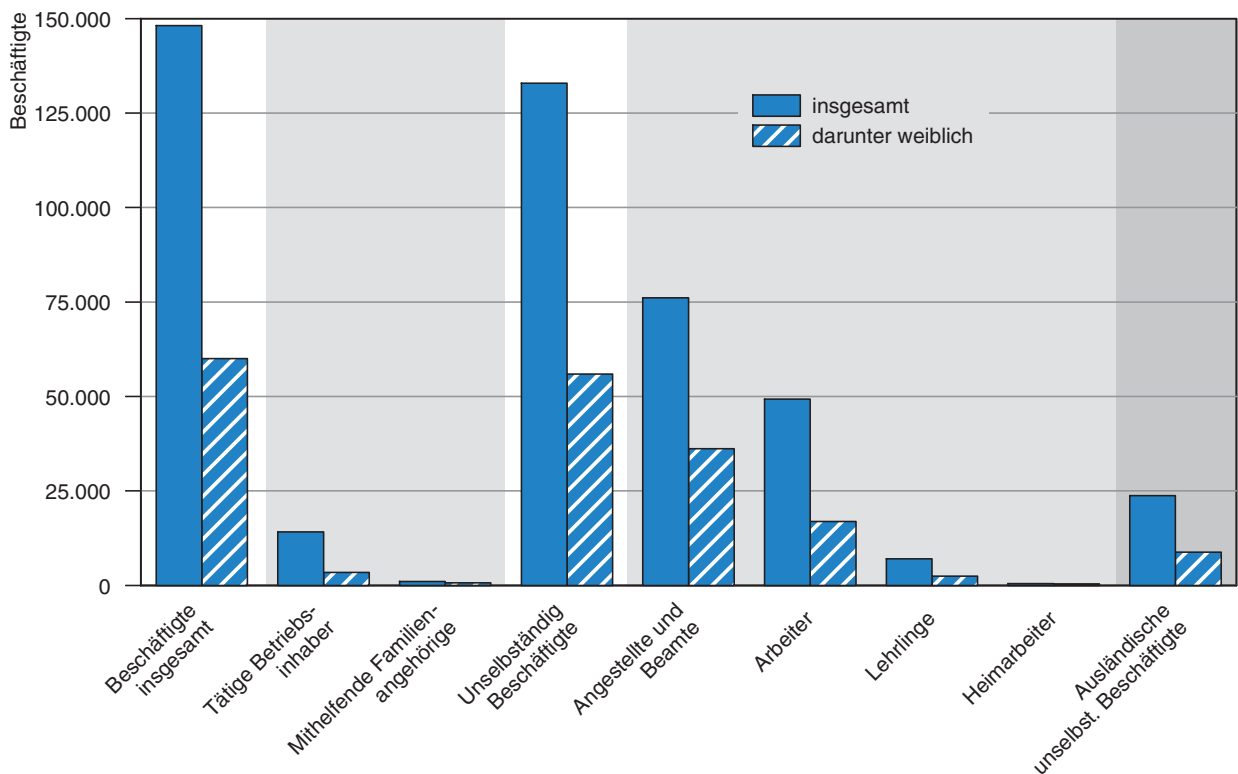
Q.: STATISTIK AUSTRIA, Arbeitsstättenzählung 2001.

Arbeitsstätten 2001 nach Wirtschaftssektoren und Beschäftigtengrößengruppen



1) Der Produktionssektor umfasst die ÖNACE-Abschnitte D bis F. Aus Darstellungsgründen wurde der Abschnitt C dem Produktionssektor zugeordnet. 2) Der Dienstleistungssektor umfasst die ÖNACE-Abschnitte G bis O.

Beschäftigte 2001 nach Stellung im Beruf und Geschlecht



Q.: STATISTIK AUSTRIA, Arbeitsstättenzählung 2001.



TABELLEN

Abkürzungsverzeichnis

Abkürzungen in den Tabellenköpfen

A = (Anzahl der) Arbeitsstätten
SB = (Anzahl der) selbständig Beschäftigte(n)
UB = (Anzahl der) unselbständig Beschäftigte(n)

Abkürzungen in den Tabellenvorspalten

a. = aus	m. = mit
and. = andere	Masch. = Maschinen
a.n.g. = anderwärts nicht genannt	...masch., ...m. = ...maschinen
...arb. = ...arbeit(en)	...mat. = ...material(ien)
Bea., Bearb. = Bearbeitung	NE = Nichteisen
Dienstl. = Dienstleistung(en)	Nutz. = Nutzung
EH = Einzelhandel	o. = ohne
Einr. = Einrichtung(en)	o.a. = ohne ausgeprägte(n)
...einr. = ...einrichtung(en)	Rep. = Reparatur(en)
Erbr. = Erbringung	Rückgew. = Rückgewinnung
Erz. = Erzeugung	sonst., s. = sonstige(n)
...erz. = ...erzeugung, ...erzeugnisse(n)	u.ä. = und ähnliche(n)
Erzeugn. = Erzeugnis(se)	v. = von
f.d. = für den (die, das)	Verarb. = Verarbeitung
Gebr.g. = Gebrauchsgüter	...verarb. = ...verarbeitung(s)
Ger. = Geräte(n)	Vermiet. = Vermietung(en)
...ger. = ...geräte(n)	Vervielfältig., Vervielfält. = Vervielfältigung
Gew. = Gewinnung	Verw. = Verwendung
GH = Großhandel	W. = Waren
H.v. = Herstellung von	...w. = ...waren, ...wesen
...herst. = ...herstellung	
HV = Handelsvermittlung	

Tabelle A1: Arbeitsstätten und Beschäftigte nach Gemeinden

Politischer Bezirk Gemeinde	Arbeits- stätten insge- samt	davon mit ... unselbständig Beschäftigten											Beschäf- tigte ins- gesamt	darunter unselbst. Beschäf- tigte
		0	1	2 - 4	5 - 9	10 - 19	20 - 49	50 - 99	100 - 199	200 - 499	500 - 999	1000 und mehr		
8 Vorarlberg	17975	5145	2987	4612	2603	1389	829	259	87	46	14	4	148158	132940
801 Bludenz	3105	918	545	772	423	242	142	40	15	5	3	-	24075	21480
01 Bartholomäberg	56	12	15	12	12	5	-	-	-	-	-	-	252	205
02 Blons	14	1	5	5	2	1	-	-	-	-	-	-	55	48
03 Bludenz	614	137	73	178	103	63	37	15	4	2	2	-	7172	6724
04 Bludesch	65	11	14	17	9	6	3	4	1	-	-	-	824	770
05 Brand	59	19	9	17	9	-	5	-	-	-	-	-	296	253
06 Bürs	171	39	23	42	34	17	10	3	3	-	-	-	1494	1364
07 Bürserberg	30	14	5	4	6	1	-	-	-	-	-	-	93	63
08 Dalaas	72	27	16	18	6	4	1	-	-	-	-	-	248	189
09 Fontanella	32	9	7	10	4	2	-	-	-	-	-	-	117	88
10 Gaschurn	126	39	23	43	10	7	3	1	-	-	-	-	541	439
11 Innerbraz	35	12	8	8	3	2	2	-	-	-	-	-	158	132
12 Klösterle	92	26	22	25	7	9	2	1	-	-	-	-	471	387
13 Lech	334	130	73	69	38	15	9	-	-	-	-	-	1232	950
14 Lorüns	13	2	4	4	-	2	1	-	-	-	-	-	81	66
15 Ludesch	104	28	19	21	15	13	7	-	1	-	-	-	814	699
16 Nenzing	232	76	34	57	27	16	16	3	1	1	1	-	2820	2623
17 Nüziders	157	51	20	25	25	16	13	4	3	-	-	-	1715	1557
18 Raggal	45	17	14	11	3	-	-	-	-	-	-	-	92	59
19 St. Anton im Montafon	22	10	3	5	2	2	-	-	-	-	-	-	76	58
20 St. Gallenkirch	156	48	33	47	20	4	3	1	-	-	-	-	684	550
21 St. Gerold	10	3	2	4	-	1	-	-	-	-	-	-	37	29
22 Schruns	301	86	58	73	33	26	19	5	-	1	-	-	2237	1969
23 Silbertal	30	10	9	5	6	-	-	-	-	-	-	-	85	62
24 Sonntag	38	10	7	11	9	-	1	-	-	-	-	-	152	119
25 Stallehr	8	3	2	1	-	1	1	-	-	-	-	-	50	43
26 Thüringen	85	23	14	22	11	10	3	1	-	1	-	-	865	797
27 Thüringerberg	32	14	7	8	1	2	-	-	-	-	-	-	98	64
28 Tschagguns	90	37	16	12	12	10	2	1	-	-	-	-	451	375
29 Vandans	82	24	10	18	16	7	4	1	2	-	-	-	865	798
802 Bregenz	6461	1943	1048	1663	944	451	268	89	30	17	6	2	52367	46944
01 Alberschwende	122	36	23	28	25	4	6	-	-	-	-	-	591	472
02 Andelsbuch	124	37	20	28	27	8	1	3	-	-	-	-	761	646
03 Au	94	14	22	25	24	5	4	-	-	-	-	-	499	416
04 Bezau	152	42	17	49	27	12	5	-	-	-	-	-	777	638
05 Bildstein	28	11	9	6	2	-	-	-	-	-	-	-	64	37
06 Bizau	53	16	10	10	11	6	-	-	-	-	-	-	224	181
07 Bregenz	1527	357	223	436	246	121	87	41	7	5	2	2	17357	16272
08 Buch	18	8	6	4	-	-	-	-	-	-	-	-	31	16
09 Damüls	54	18	12	18	4	2	-	-	-	-	-	-	181	111
10 Doren	39	10	9	7	11	-	2	-	-	-	-	-	198	163
11 Egg	221	65	43	59	34	10	9	1	-	-	-	-	1104	918
12 Eichenberg	15	4	1	8	1	1	-	-	-	-	-	-	61	45
13 Fußsach	171	71	24	45	13	11	6	1	-	-	-	-	751	602
14 Gaißau	50	18	9	13	6	2	1	-	1	-	-	-	340	303
15 Hard	607	202	88	135	89	47	28	9	6	3	-	-	5367	4852
16 Hittisau	101	33	18	25	16	6	2	1	-	-	-	-	505	416
17 Höchst	323	100	60	79	43	23	11	3	-	1	3	-	3694	3392
19 Hohenweiler	37	16	9	7	5	-	-	-	-	-	-	-	92	59
18 Hörbranz	229	85	33	59	19	15	14	3	1	-	-	-	1414	1201
20 Kennelbach	62	17	11	16	14	1	1	-	-	1	1	-	1154	1102
21 Krumbach	54	16	11	15	9	3	-	-	-	-	-	-	198	149
22 Langen bei Bregenz	62	21	11	13	12	4	1	-	-	-	-	-	250	196
23 Langenegg	42	15	8	8	4	5	2	-	-	-	-	-	214	181
24 Lauterach	422	129	66	97	61	34	20	10	4	1	-	-	3638	3308
25 Lingenau	69	17	13	15	16	7	1	-	-	-	-	-	346	290
26 Lochau	222	76	32	52	30	16	13	2	1	-	-	-	1463	1286
27 Mellau	85	22	19	23	10	9	1	1	-	-	-	-	482	400
28 Mittelberg	520	180	95	141	53	34	15	2	-	-	-	-	2312	1840
29 Möggers	17	5	4	4	4	-	-	-	-	-	-	-	58	41
30 Reuthe	22	3	6	5	4	2	-	1	-	1	-	-	448	424
31 Riefensberg	52	17	11	11	8	5	-	-	-	-	-	-	199	155

Tabelle A1: Arbeitsstätten und Beschäftigte nach Gemeinden

Politischer Bezirk Gemeinde	Arbeits- stätten insge- samt	davon mit ... unselbständig Beschäftigten											Beschäf- tigte ins- gesamt	darunter unselbst. Beschäf- tigte
		0	1	2 - 4	5 - 9	10 - 19	20 - 49	50 - 99	100 - 199	200 - 499	500 - 999	1000 und mehr		
32 Schnepfau	29	4	8	10	5	2	-	-	-	-	-	-	117	87
33 Schoppernau	57	12	14	19	7	4	1	-	-	-	-	-	238	181
34 Schröcken	25	8	6	6	5	-	-	-	-	-	-	-	77	55
35 Schwarzach	157	59	19	36	20	9	8	1	3	2	-	-	1731	1593
36 Schwarzenberg	78	26	9	24	12	5	2	-	-	-	-	-	338	265
37 Sibratsgfall	30	15	5	9	-	1	-	-	-	-	-	-	72	45
38 Sulzberg	75	31	10	14	11	7	2	-	-	-	-	-	323	252
39 Warth	42	14	11	7	7	2	1	-	-	-	-	-	155	124
40 Wolfurt	374	113	43	97	49	28	24	10	7	3	-	-	4543	4230
803 Dornbirn	4005	1036	660	1078	609	316	208	62	20	14	1	1	34491	31057
01 Dornbirn	2345	598	366	647	360	197	116	36	13	10	1	1	21760	19805
02 Hohenems	581	148	93	137	105	50	36	5	3	4	-	-	5206	4712
03 Lustenau	1079	290	201	294	144	69	56	21	4	-	-	-	7525	6540
804 Feldkirch	4404	1248	734	1099	627	380	211	68	22	10	4	1	37225	33459
01 Altach	270	88	41	67	35	24	13	2	-	-	-	-	1515	1255
02 Düns	11	1	4	4	2	-	-	-	-	-	-	-	30	24
03 Dünserberg	10	5	2	3	-	-	-	-	-	-	-	-	17	10
04 Feldkirch	1464	383	235	377	238	126	62	31	7	4	-	1	13146	11944
05 Frastanz	235	68	33	57	31	25	15	4	1	1	-	-	2184	1991
06 Fraxern	24	13	4	6	1	-	-	-	-	-	-	-	45	25
07 Göfis	108	43	20	26	8	9	1	1	-	-	-	-	441	344
08 Götzis	559	120	101	150	78	58	40	6	5	1	-	-	4870	4425
09 Klaus	139	37	19	32	24	16	7	1	2	1	-	-	1421	1296
10 Koblach	163	47	30	37	20	16	11	2	-	-	-	-	1100	936
11 Laterns	28	7	7	7	4	2	1	-	-	-	-	-	117	92
12 Mäder	102	31	17	26	11	8	6	2	-	1	-	-	1022	931
13 Meiningen	66	15	11	17	12	6	3	2	-	-	-	-	473	423
14 Rankweil	600	186	99	145	88	42	24	9	2	1	4	-	6415	5897
15 Röns	11	2	4	5	-	-	-	-	-	-	-	-	29	18
16 Röthis	94	27	10	27	12	9	6	1	1	1	-	-	918	840
17 Satteins	92	28	21	22	11	7	3	-	-	-	-	-	416	334
18 Schlins	88	24	15	24	11	7	5	1	1	-	-	-	723	647
19 Schnifis	27	8	4	5	7	3	-	-	-	-	-	-	119	94
20 Sulz	109	39	16	17	14	13	7	1	2	-	-	-	964	867
21 Übersaxen	15	9	1	3	2	-	-	-	-	-	-	-	34	22
22 Viktorsberg	14	5	3	4	1	-	-	1	-	-	-	-	90	81
23 Weiler	83	25	18	17	10	6	5	1	1	-	-	-	638	556
24 Zwischenwasser	92	37	19	21	7	3	2	3	-	-	-	-	498	407

Tabelle A2: Arbeitsstätten und Beschäftigte nach Unterklassen der ÖNACE 1995 und Beschäftigtengrößengruppen

ÖNACE 1995		Arbeits- stätten insge- samt	davon mit ... unselbständig Beschäftigten								
			0		1		2 - 4		5 - 9		10 - 19
			A	UB	A	UB	A	UB	A	UB	A
Vorarlberg insgesamt		17975	5145	-	2987	2987	4612	12957	2603	16943	1389
C	Bergbau;Gewinn.v.Steinen u.Erden	21	2	-	3	3	3	11	6	40	4
CA	Kohlenbergbau, Gew. v. Erdöl u. Erdgas	-	-	-	-	-	-	-	-	-	-
10	Kohlenbergbau, Torfgewinnung	-	-	-	-	-	-	-	-	-	-
101	Steinkohlenbergbau	-	-	-	-	-	-	-	-	-	-
1010	Steinkohlenbergbau	-	-	-	-	-	-	-	-	-	-
101000	Steinkohlenbergbau	-	-	-	-	-	-	-	-	-	-
102	Braunkohlenbergbau	-	-	-	-	-	-	-	-	-	-
1020	Braunkohlenbergbau	-	-	-	-	-	-	-	-	-	-
102000	Braunkohlenbergbau	-	-	-	-	-	-	-	-	-	-
103	Torfgewinnung und -veredlung	-	-	-	-	-	-	-	-	-	-
1030	Torfgewinnung und -veredlung	-	-	-	-	-	-	-	-	-	-
103000	Torfgewinnung und -veredlung	-	-	-	-	-	-	-	-	-	-
11	Erdöl- und Erdgasbergbau	-	-	-	-	-	-	-	-	-	-
111	Erdöl- und Erdgasbergbau	-	-	-	-	-	-	-	-	-	-
1110	Erdöl- und Erdgasbergbau	-	-	-	-	-	-	-	-	-	-
111000	Erdöl- und Erdgasbergbau	-	-	-	-	-	-	-	-	-	-
112	Erbr.v.Dienstl.f.d.Erdöl-u.Erdgasbergb.	-	-	-	-	-	-	-	-	-	-
1120	Erbr.v.Dienstl.f.d.Erdöl-u.Erdgasbergb.	-	-	-	-	-	-	-	-	-	-
112000	Erbr.v.Dienstl.f.d.Erdöl-u.Erdgasbergb.	-	-	-	-	-	-	-	-	-	-
12	Bergbau auf Uran- und Thoriumerze	-	-	-	-	-	-	-	-	-	-
120	Bergbau auf Uran- und Thoriumerze	-	-	-	-	-	-	-	-	-	-
1200	Bergbau auf Uran- und Thoriumerze	-	-	-	-	-	-	-	-	-	-
120000	Bergbau auf Uran- und Thoriumerze	-	-	-	-	-	-	-	-	-	-
CB	Erzbergbau, Gewinnung v.Steinen u.Erden	21	2	-	3	3	3	11	6	40	4
13	Erzbergbau	-	-	-	-	-	-	-	-	-	-
131	Eisenerzbergbau	-	-	-	-	-	-	-	-	-	-
1310	Eisenerzbergbau	-	-	-	-	-	-	-	-	-	-
131000	Eisenerzbergbau	-	-	-	-	-	-	-	-	-	-
132	NE-Metallerzbergbau	-	-	-	-	-	-	-	-	-	-
1320	NE-Metallerzbergbau	-	-	-	-	-	-	-	-	-	-
132000	NE-Metallerzbergbau	-	-	-	-	-	-	-	-	-	-
14	Gew.v.Steinen u.Erden;sonst.Bergb.	21	2	-	3	3	3	11	6	40	4
141	Gewinnung von Natursteinen	4	-	-	-	-	1	4	1	8	-
1411	Gewinnung v. Naturwerksteinen	4	-	-	-	-	1	4	1	8	-
141100	Gewinnung v. Naturwerksteinen	4	-	-	-	-	1	4	1	8	-
1412	Gew.v.Kalk, Dolomit, Gips u. Anhydrit	-	-	-	-	-	-	-	-	-	-
141200	Gew.v.Kalk, Dolomit, Gips u. Anhydrit	-	-	-	-	-	-	-	-	-	-
1413	Gewinnung von Schiefer	-	-	-	-	-	-	-	-	-	-
141300	Gewinnung von Schiefer	-	-	-	-	-	-	-	-	-	-
142	Gewinnung von Kies, Sand, Ton u. Kaolin	15	2	-	2	2	2	7	4	23	4
1421	Gewinnung von Kies und Sand	15	2	-	2	2	2	7	4	23	4
142100	Gewinnung von Kies und Sand	15	2	-	2	2	2	7	4	23	4
1422	Gewinnung von Ton und Kaolin	-	-	-	-	-	-	-	-	-	-
142200	Gewinnung von Ton und Kaolin	-	-	-	-	-	-	-	-	-	-

davon mit ... unselbständig Beschäftigten													Beschäftigte insgesamt	davon		ÖNACE	
10 - 19	20 - 49		50 - 99		100 - 199		200 - 499		500 - 999		1000 und mehr			SB	UB		
UB	A	UB	A	UB	A	UB	A	UB	A	UB	A	UB					
18708	829	24429	259	17734	87	12045	46	13115	14	8814	4	5208	148158	15218	132940	Insgesamt	
52	2	48	1	53	-	-	-	-	-	-	-	-	214	7	207	C	
-	-	-	-	-	-	-	-	-	-	-	-	-	-	-	-	CA	
-	-	-	-	-	-	-	-	-	-	-	-	-	-	-	-	10	
-	-	-	-	-	-	-	-	-	-	-	-	-	-	-	-	101	
-	-	-	-	-	-	-	-	-	-	-	-	-	-	-	-	1010	
-	-	-	-	-	-	-	-	-	-	-	-	-	-	-	-	101000	
-	-	-	-	-	-	-	-	-	-	-	-	-	-	-	-	102	
-	-	-	-	-	-	-	-	-	-	-	-	-	-	-	-	1020	
-	-	-	-	-	-	-	-	-	-	-	-	-	-	-	-	102000	
-	-	-	-	-	-	-	-	-	-	-	-	-	-	-	-	103	
-	-	-	-	-	-	-	-	-	-	-	-	-	-	-	-	1030	
-	-	-	-	-	-	-	-	-	-	-	-	-	-	-	-	103000	
-	-	-	-	-	-	-	-	-	-	-	-	-	-	-	-	11	
-	-	-	-	-	-	-	-	-	-	-	-	-	-	-	-	111	
-	-	-	-	-	-	-	-	-	-	-	-	-	-	-	-	1110	
-	-	-	-	-	-	-	-	-	-	-	-	-	-	-	-	111000	
-	-	-	-	-	-	-	-	-	-	-	-	-	-	-	-	112	
-	-	-	-	-	-	-	-	-	-	-	-	-	-	-	-	1120	
-	-	-	-	-	-	-	-	-	-	-	-	-	-	-	-	112000	
-	-	-	-	-	-	-	-	-	-	-	-	-	-	-	-	12	
-	-	-	-	-	-	-	-	-	-	-	-	-	-	-	-	120	
-	-	-	-	-	-	-	-	-	-	-	-	-	-	-	-	1200	
-	-	-	-	-	-	-	-	-	-	-	-	-	-	-	-	120000	
52	2	48	1	53	-	-	-	-	-	-	-	-	214	7	207	CB	
-	-	-	-	-	-	-	-	-	-	-	-	-	-	-	-	13	
-	-	-	-	-	-	-	-	-	-	-	-	-	-	-	-	131	
-	-	-	-	-	-	-	-	-	-	-	-	-	-	-	-	1310	
-	-	-	-	-	-	-	-	-	-	-	-	-	-	-	-	131000	
-	-	-	-	-	-	-	-	-	-	-	-	-	-	-	-	132	
-	-	-	-	-	-	-	-	-	-	-	-	-	-	-	-	1320	
-	-	-	-	-	-	-	-	-	-	-	-	-	-	-	-	132000	
52	2	48	1	53	-	-	-	-	-	-	-	-	214	7	207	14	
-	2	48	-	-	-	-	-	-	-	-	-	-	60	-	60	141	
-	2	48	-	-	-	-	-	-	-	-	-	-	60	-	60	1411	
-	2	48	-	-	-	-	-	-	-	-	-	-	60	-	60	141100	
-	-	-	-	-	-	-	-	-	-	-	-	-	-	-	-	1412	
-	-	-	-	-	-	-	-	-	-	-	-	-	-	-	-	141200	
-	-	-	-	-	-	-	-	-	-	-	-	-	-	-	-	1413	
-	-	-	-	-	-	-	-	-	-	-	-	-	-	-	-	141300	
52	-	-	1	53	-	-	-	-	-	-	-	-	143	6	137	142	
52	-	-	1	53	-	-	-	-	-	-	-	-	143	6	137	1421	
52	-	-	1	53	-	-	-	-	-	-	-	-	143	6	137	142100	
-	-	-	-	-	-	-	-	-	-	-	-	-	-	-	-	1422	
-	-	-	-	-	-	-	-	-	-	-	-	-	-	-	-	142200	

Tabelle A2: Arbeitsstätten und Beschäftigte nach Unterklassen der ÖNACE 1995 und Beschäftigtengrößengruppen

ÖNACE 1995		Arbeits- stätten insge- samt	davon mit ... unselbständig Beschäftigten								
			0		1		2 - 4		5 - 9		10 - 19
			A	UB	A	UB	A	UB	A	UB	A
143	Bergbau auf chem. u.Düngemittelminerale	-	-	-	-	-	-	-	-	-	-
1430	Bergbau auf chem. u.Düngemittelminerale	-	-	-	-	-	-	-	-	-	-
143000	Bergbau auf chem. u.Düngemittelminerale	-	-	-	-	-	-	-	-	-	-
144	Gewinnung von Salz	-	-	-	-	-	-	-	-	-	-
1440	Gewinnung von Salz	-	-	-	-	-	-	-	-	-	-
144000	Gewinnung von Salz	-	-	-	-	-	-	-	-	-	-
145	Gewinnung v. Steinen und Erden a.n.g.	2	-	-	1	1	-	-	1	9	-
1450	Gewinnung v. Steinen und Erden a.n.g.	2	-	-	1	1	-	-	1	9	-
145001	Gewinnung von Magnesit	-	-	-	-	-	-	-	-	-	-
145002	Gewinnung v.Talk, Glimmer u. Graphit	-	-	-	-	-	-	-	-	-	-
145003	Gew.v.sonst.Steinen und Erden a.n.g.	2	-	-	1	1	-	-	1	9	-
D	Sachgütererzeugung	2301	486	-	340	340	549	1564	374	2463	239
DA	H.v.Nahrungsm.u.Getränken,Tabakverarb.	330	33	-	45	45	95	283	82	537	41
15	H.v.Nahr.- u.Genussm.; Getränken	330	33	-	45	45	95	283	82	537	41
151	Schlachthäuser und Fleischverarbeitung	74	6	-	12	12	25	74	22	141	8
1511	Schlachthäuser (o.Geflügelschlächt.)	12	3	-	-	-	4	12	2	15	3
151100	Schlachthäuser (o.Geflügelschlächt.)	12	3	-	-	-	4	12	2	15	3
1512	Geflügelschlächtereien	-	-	-	-	-	-	-	-	-	-
151200	Geflügelschlächtereien	-	-	-	-	-	-	-	-	-	-
1513	Fleischverarbeitung	62	3	-	12	12	21	62	20	126	5
151300	Fleischverarbeitung	62	3	-	12	12	21	62	20	126	5
152	Fischverarbeitung	-	-	-	-	-	-	-	-	-	-
1520	Fischverarbeitung	-	-	-	-	-	-	-	-	-	-
152000	Fischverarbeitung	-	-	-	-	-	-	-	-	-	-
153	Obst- und Gemüseverarbeitung	15	7	-	2	2	2	4	-	-	1
1531	Verarbeitung von Kartoffeln	1	-	-	-	-	-	-	-	-	-
153100	Verarbeitung von Kartoffeln	1	-	-	-	-	-	-	-	-	-
1532	H.v.Frucht- und Gemüsesäften	12	7	-	2	2	1	2	-	-	-
153200	H.v.Frucht- und Gemüsesäften	12	7	-	2	2	1	2	-	-	-
1533	Verarb. von Obst und Gemüse a.n.g	2	-	-	-	-	1	2	-	-	1
153301	H.v.Tiefkühlobst und -gemüse	1	-	-	-	-	1	2	-	-	-
153302	Sonst.Verarb.v.Obst und Gemüse a.n.g	1	-	-	-	-	-	-	-	-	1
154	H.v.pflanzl.u.tierischen Ölen u.Fetten	-	-	-	-	-	-	-	-	-	-
1541	H.v.rohen Ölen und Fetten	-	-	-	-	-	-	-	-	-	-
154100	H.v.rohen Ölen und Fetten	-	-	-	-	-	-	-	-	-	-
1542	H.v.raffinierten Ölen und Fetten	-	-	-	-	-	-	-	-	-	-
154200	H.v.raffinierten Ölen und Fetten	-	-	-	-	-	-	-	-	-	-
1543	H.v.Margarine u.ä. Nahrungsfetten	-	-	-	-	-	-	-	-	-	-
154300	H.v.Margarine u.ä. Nahrungsfetten	-	-	-	-	-	-	-	-	-	-
155	Milchverarbeitung, H.v.Speiseeis	40	2	-	9	9	12	35	12	77	1
1551	Milchverarbeitung	39	2	-	9	9	11	32	12	77	1
155100	Milchverarbeitung	39	2	-	9	9	11	32	12	77	1
1552	H.v.Speiseeis	1	-	-	-	-	1	3	-	-	-
155200	H.v.Speiseeis	1	-	-	-	-	1	3	-	-	-
156	Mahl- u.Schälmmühlen, H.v.Stärke u.-erz.	3	1	-	-	-	-	-	-	-	1
1561	Mahl- und Schälmmühlen	2	1	-	-	-	-	-	-	-	1
156100	Mahl- und Schälmmühlen	2	1	-	-	-	-	-	-	-	1
1562	H.v.Stärke und Stärkeerzeugnissen	1	-	-	-	-	-	-	-	-	-
156200	H.v.Stärke und Stärkeerzeugnissen	1	-	-	-	-	-	-	-	-	-

davon mit ... unselbständig Beschäftigten													Beschäftigte insgesamt	davon		ÖNACE
10 - 19	20 - 49		50 - 99		100 - 199		200 - 499		500 - 999		1000 und mehr			SB	UB	
UB	A	UB	A	UB	A	UB	A	UB	A	UB	A	UB				
-	-	-	-	-	-	-	-	-	-	-	-	-	-	-	-	143
-	-	-	-	-	-	-	-	-	-	-	-	-	-	-	-	1430
-	-	-	-	-	-	-	-	-	-	-	-	-	-	-	-	143000
-	-	-	-	-	-	-	-	-	-	-	-	-	-	-	-	144
-	-	-	-	-	-	-	-	-	-	-	-	-	-	-	-	1440
-	-	-	-	-	-	-	-	-	-	-	-	-	-	-	-	144000
-	-	-	-	-	-	-	-	-	-	-	-	-	11	1	10	145
-	-	-	-	-	-	-	-	-	-	-	-	-	11	1	10	1450
-	-	-	-	-	-	-	-	-	-	-	-	-	-	-	-	145001
-	-	-	-	-	-	-	-	-	-	-	-	-	-	-	-	145002
-	-	-	-	-	-	-	-	-	-	-	-	-	11	1	10	145003
3242	167	4926	66	4524	42	5987	26	7422	9	6017	3	3804	42533	2244	40289	D
534	18	489	4	289	8	1215	4	1346	-	-	-	-	5047	309	4738	DA
534	18	489	4	289	8	1215	4	1346	-	-	-	-	5047	309	4738	15
104	-	-	-	-	1	126	-	-	-	-	-	-	533	76	457	151
44	-	-	-	-	-	-	-	-	-	-	-	-	87	16	71	1511
44	-	-	-	-	-	-	-	-	-	-	-	-	87	16	71	151100
-	-	-	-	-	-	-	-	-	-	-	-	-	-	-	-	1512
-	-	-	-	-	-	-	-	-	-	-	-	-	-	-	-	151200
60	-	-	-	-	1	126	-	-	-	-	-	-	446	60	386	1513
60	-	-	-	-	1	126	-	-	-	-	-	-	446	60	386	151300
-	-	-	-	-	-	-	-	-	-	-	-	-	-	-	-	152
-	-	-	-	-	-	-	-	-	-	-	-	-	-	-	-	1520
-	-	-	-	-	-	-	-	-	-	-	-	-	-	-	-	152000
15	-	-	-	-	2	334	1	303	-	-	-	-	674	16	658	153
-	-	-	-	-	1	196	-	-	-	-	-	-	197	1	196	1531
-	-	-	-	-	1	196	-	-	-	-	-	-	197	1	196	153100
-	-	-	-	-	1	138	1	303	-	-	-	-	457	12	445	1532
-	-	-	-	-	1	138	1	303	-	-	-	-	457	12	445	153200
15	-	-	-	-	-	-	-	-	-	-	-	-	20	3	17	1533
-	-	-	-	-	-	-	-	-	-	-	-	-	3	1	2	153301
15	-	-	-	-	-	-	-	-	-	-	-	-	17	2	15	153302
-	-	-	-	-	-	-	-	-	-	-	-	-	-	-	-	154
-	-	-	-	-	-	-	-	-	-	-	-	-	-	-	-	1541
-	-	-	-	-	-	-	-	-	-	-	-	-	-	-	-	154100
-	-	-	-	-	-	-	-	-	-	-	-	-	-	-	-	1542
-	-	-	-	-	-	-	-	-	-	-	-	-	-	-	-	154200
-	-	-	-	-	-	-	-	-	-	-	-	-	-	-	-	1543
-	-	-	-	-	-	-	-	-	-	-	-	-	-	-	-	154300
12	1	35	-	-	3	412	-	-	-	-	-	-	588	8	580	155
12	1	35	-	-	3	412	-	-	-	-	-	-	584	7	577	1551
12	1	35	-	-	3	412	-	-	-	-	-	-	584	7	577	155100
-	-	-	-	-	-	-	-	-	-	-	-	-	4	1	3	1552
-	-	-	-	-	-	-	-	-	-	-	-	-	4	1	3	155200
13	1	39	-	-	-	-	-	-	-	-	-	-	55	3	52	156
13	-	-	-	-	-	-	-	-	-	-	-	-	15	2	13	1561
13	-	-	-	-	-	-	-	-	-	-	-	-	15	2	13	156100
-	1	39	-	-	-	-	-	-	-	-	-	-	40	1	39	1562
-	1	39	-	-	-	-	-	-	-	-	-	-	40	1	39	156200

Tabelle A2: Arbeitsstätten und Beschäftigte nach Unterklassen der ÖNACE 1995 und Beschäftigtengrößengruppen

ÖNACE 1995		Arbeits- stätten insge- samt	davon mit ... unselbständig Beschäftigten								
			0		1		2 - 4		5 - 9		10 - 19
			A	UB	A	UB	A	UB	A	UB	A
157	H.v.Futtermitteln	7	2	-	1	1	1	2	1	8	-
1571	H.v.Futtermitteln für Nutztiere	6	2	-	1	1	1	2	1	8	-
157100	H.v.Futtermitteln für Nutztiere	6	2	-	1	1	1	2	1	8	-
1572	H.v.Futtermitteln für sonstige Tiere	1	-	-	-	-	-	-	-	-	-
157200	H.v.Futtermitteln für sonstige Tiere	1	-	-	-	-	-	-	-	-	-
158	H.v.sonstigen Nahrungs- u.Genussmitteln	170	8	-	18	18	54	166	46	302	28
1581	H.v.Backwaren (ohne Dauerbackwaren)	160	7	-	16	16	51	156	46	302	27
158101	H.v.Schwarz- und Weißbackwaren	138	5	-	14	14	48	148	32	203	26
158102	H.v.Zuckerbäcker- und Konditorwaren	22	2	-	2	2	3	8	14	99	1
1582	H.v.Dauerbackwaren	-	-	-	-	-	-	-	-	-	-
158200	H.v.Dauerbackwaren	-	-	-	-	-	-	-	-	-	-
1583	H.v.Zucker	-	-	-	-	-	-	-	-	-	-
158300	H.v.Zucker	-	-	-	-	-	-	-	-	-	-
1584	H.v.Süßwaren (ohne Dauerbackwaren)	2	-	-	-	-	-	-	-	-	1
158400	H.v.Süßwaren (ohne Dauerbackwaren)	2	-	-	-	-	-	-	-	-	1
1585	H.v.Teigwaren	4	1	-	1	1	1	4	-	-	-
158500	H.v.Teigwaren	4	1	-	1	1	1	4	-	-	-
1586	Verarbeitung von Kaffee und Tee	2	-	-	1	1	-	-	-	-	-
158600	Verarbeitung von Kaffee und Tee	2	-	-	1	1	-	-	-	-	-
1587	H.v.Würzen und Soßen	1	-	-	-	-	1	3	-	-	-
158700	H.v.Würzen und Soßen	1	-	-	-	-	1	3	-	-	-
1588	H.v.homogen. u.diätetischen Nahrungsm.	-	-	-	-	-	-	-	-	-	-
158800	H.v.homogen. u.diätetischen Nahrungsm.	-	-	-	-	-	-	-	-	-	-
1589	H.v.sonst.Nahrungs- u.Genussm. a.n.g.	1	-	-	-	-	1	3	-	-	-
158900	H.v.sonst.Nahrungs- u.Genussm. a.n.g.	1	-	-	-	-	1	3	-	-	-
159	Getränkherstellung	21	7	-	3	3	1	2	1	9	2
1591	H.v.Spirituosen	8	4	-	1	1	1	2	-	-	1
159100	H.v.Spirituosen	8	4	-	1	1	1	2	-	-	1
1592	Alkoholbrennerei	-	-	-	-	-	-	-	-	-	-
159200	Alkoholbrennerei	-	-	-	-	-	-	-	-	-	-
1593	H.v.Wein	3	2	-	1	1	-	-	-	-	-
159300	H.v.Wein	3	2	-	1	1	-	-	-	-	-
1594	H.v.Apfelwein u. sonst. Fruchtweinen	-	-	-	-	-	-	-	-	-	-
159400	H.v.Apfelwein u. sonst. Fruchtweinen	-	-	-	-	-	-	-	-	-	-
1595	H.v.Wermut u. sonst. aromat. Weinen	-	-	-	-	-	-	-	-	-	-
159500	H.v.Wermut u. sonst. aromat. Weinen	-	-	-	-	-	-	-	-	-	-
1596	H.v.Bier	5	1	-	-	-	-	-	-	-	-
159600	H.v.Bier	5	1	-	-	-	-	-	-	-	-
1597	H.v.Malz	-	-	-	-	-	-	-	-	-	-
159700	H.v.Malz	-	-	-	-	-	-	-	-	-	-
1598	Gew.u. Abfüllung natürl. Mineralwässer	5	-	-	1	1	-	-	1	9	1
159801	Gew.u. Abfüllung natürl. Mineralwässer	-	-	-	-	-	-	-	-	-	-
159802	H.v.Erfrischungsgetränken	5	-	-	1	1	-	-	1	9	1
16	Tabakverarbeitung	-	-	-	-	-	-	-	-	-	-
160	Tabakverarbeitung	-	-	-	-	-	-	-	-	-	-
1600	Tabakverarbeitung	-	-	-	-	-	-	-	-	-	-
160000	Tabakverarbeitung	-	-	-	-	-	-	-	-	-	-
DB	H.v.Textilien, Textilwaren u. Bekleidung	527	122	-	99	99	129	371	60	394	43
17	H.v.Textilien u.Textilwaren (o. Bekl.)	458	97	-	84	84	121	351	55	361	37
171	Spinnstoffaufbereitung und Spinnerei	12	1	-	1	1	1	3	1	6	1
1711	Baumwollaufbereitung und -spinnerei	3	-	-	-	-	1	3	-	-	-
171100	Baumwollaufbereitung und -spinnerei	3	-	-	-	-	1	3	-	-	-

davon mit ... unselbständig Beschäftigten													Beschäftigte insgesamt	davon		ÖNACE
10 - 19	20 - 49		50 - 99		100 - 199		200 - 499		500 - 999		1000 und mehr			SB	UB	
UB	A	UB	A	UB	A	UB	A	UB	A	UB	A	UB				
-	2	53	-	-	-	-	-	-	-	-	-	-	72	8	64	157
-	1	26	-	-	-	-	-	-	-	-	-	-	43	6	37	1571
-	1	26	-	-	-	-	-	-	-	-	-	-	43	6	37	157100
-	1	27	-	-	-	-	-	-	-	-	-	-	29	2	27	1572
-	1	27	-	-	-	-	-	-	-	-	-	-	29	2	27	157200
364	10	239	3	192	-	-	3	1043	-	-	-	-	2500	176	2324	158
352	10	239	1	62	-	-	2	544	-	-	-	-	1839	168	1671	1581
339	10	239	1	62	-	-	2	544	-	-	-	-	1689	140	1549	158101
13	-	-	-	-	-	-	-	-	-	-	-	-	150	28	122	158102
-	-	-	-	-	-	-	-	-	-	-	-	-	-	-	-	1582
-	-	-	-	-	-	-	-	-	-	-	-	-	-	-	-	158200
-	-	-	-	-	-	-	-	-	-	-	-	-	-	-	-	1583
-	-	-	-	-	-	-	-	-	-	-	-	-	-	-	-	158300
12	-	-	-	-	-	-	1	499	-	-	-	-	511	-	511	1584
12	-	-	-	-	-	-	1	499	-	-	-	-	511	-	511	158400
-	-	-	1	68	-	-	-	-	-	-	-	-	74	1	73	1585
-	-	-	1	68	-	-	-	-	-	-	-	-	74	1	73	158500
-	-	-	1	62	-	-	-	-	-	-	-	-	64	1	63	1586
-	-	-	1	62	-	-	-	-	-	-	-	-	64	1	63	158600
-	-	-	-	-	-	-	-	-	-	-	-	-	7	4	3	1587
-	-	-	-	-	-	-	-	-	-	-	-	-	7	4	3	158700
-	-	-	-	-	-	-	-	-	-	-	-	-	-	-	-	1588
-	-	-	-	-	-	-	-	-	-	-	-	-	-	-	-	158800
-	-	-	-	-	-	-	-	-	-	-	-	-	5	2	3	1589
-	-	-	-	-	-	-	-	-	-	-	-	-	5	2	3	158900
26	4	123	1	97	2	343	-	-	-	-	-	-	625	22	603	159
11	1	34	-	-	-	-	-	-	-	-	-	-	58	10	48	1591
11	1	34	-	-	-	-	-	-	-	-	-	-	58	10	48	159100
-	-	-	-	-	-	-	-	-	-	-	-	-	-	-	-	1592
-	-	-	-	-	-	-	-	-	-	-	-	-	-	-	-	159200
-	-	-	-	-	-	-	-	-	-	-	-	-	4	3	1	1593
-	-	-	-	-	-	-	-	-	-	-	-	-	4	3	1	159300
-	-	-	-	-	-	-	-	-	-	-	-	-	-	-	-	1594
-	-	-	-	-	-	-	-	-	-	-	-	-	-	-	-	159400
-	-	-	-	-	-	-	-	-	-	-	-	-	-	-	-	1595
-	-	-	-	-	-	-	-	-	-	-	-	-	-	-	-	159500
-	2	62	1	97	1	145	-	-	-	-	-	-	310	6	304	1596
-	2	62	1	97	1	145	-	-	-	-	-	-	310	6	304	159600
-	-	-	-	-	-	-	-	-	-	-	-	-	-	-	-	1597
-	-	-	-	-	-	-	-	-	-	-	-	-	-	-	-	159700
15	1	27	-	-	1	198	-	-	-	-	-	-	253	3	250	1598
-	-	-	-	-	-	-	-	-	-	-	-	-	-	-	-	159801
15	1	27	-	-	1	198	-	-	-	-	-	-	253	3	250	159802
-	-	-	-	-	-	-	-	-	-	-	-	-	-	-	-	16
-	-	-	-	-	-	-	-	-	-	-	-	-	-	-	-	160
-	-	-	-	-	-	-	-	-	-	-	-	-	-	-	-	1600
-	-	-	-	-	-	-	-	-	-	-	-	-	-	-	-	160000
589	42	1314	13	942	8	1155	8	2150	2	1295	1	1352	10176	515	9661	DB
494	37	1155	12	889	8	1155	4	954	2	1295	1	1352	8541	451	8090	17
13	2	69	2	116	1	115	1	214	1	513	-	-	1055	5	1050	171
-	1	40	1	56	-	-	-	-	-	-	-	-	99	-	99	1711
-	1	40	1	56	-	-	-	-	-	-	-	-	99	-	99	171100

Tabelle A2: Arbeitsstätten und Beschäftigte nach Unterklassen der ÖNACE 1995 und Beschäftigtengrößengruppen

ÖNACE 1995		Arbeits- stätten insge- samt	davon mit ... unselbständig Beschäftigten								
			0		1		2 - 4		5 - 9		10 - 19
			A	UB	A	UB	A	UB	A	UB	A
1712	Wollaufbereit. u. Streichgarnspinnerei	1	-	-	-	-	-	-	1	6	-
171200	Wollaufbereit. u. Streichgarnspinnerei	1	-	-	-	-	-	-	1	6	-
1713	Wollaufbereitung u. Kammgarnspinnerei	1	-	-	-	-	-	-	-	-	-
171300	Wollaufbereitung u. Kammgarnspinnerei	1	-	-	-	-	-	-	-	-	-
1714	Flachsaufbereitung und -spinnerei	-	-	-	-	-	-	-	-	-	-
171400	Flachsaufbereitung und -spinnerei	-	-	-	-	-	-	-	-	-	-
1715	Zwirnen u. Texturieren v. Filamentgarnen	2	-	-	-	-	-	-	-	-	-
171500	Zwirnen u. Texturieren v. Filamentgarnen	2	-	-	-	-	-	-	-	-	-
1716	Nähgarnfertigung	2	-	-	1	1	-	-	-	-	-
171600	Nähgarnfertigung	2	-	-	1	1	-	-	-	-	-
1717	Sonst. Spinnstoffaufber. und Spinnerei	3	1	-	-	-	-	-	-	-	1
171700	Sonst. Spinnstoffaufber. und Spinnerei	3	1	-	-	-	-	-	-	-	1
172	Weberei	13	2	-	1	1	2	6	1	6	2
1721	Baumwollweberei	9	1	-	1	1	2	6	-	-	1
172100	Baumwollweberei	9	1	-	1	1	2	6	-	-	1
1722	Streichgarnweberei	1	-	-	-	-	-	-	1	6	-
172200	Streichgarnweberei	1	-	-	-	-	-	-	1	6	-
1723	Kammgarnweberei	1	1	-	-	-	-	-	-	-	-
172300	Kammgarnweberei	1	1	-	-	-	-	-	-	-	-
1724	Seiden- und Filamentgarnweberei	-	-	-	-	-	-	-	-	-	-
172400	Seiden- und Filamentgarnweberei	-	-	-	-	-	-	-	-	-	-
1725	Sonstige Weberei	2	-	-	-	-	-	-	-	-	1
172500	Sonstige Weberei	2	-	-	-	-	-	-	-	-	1
173	Textilveredlung	21	1	-	1	1	4	11	1	8	3
1730	Textilveredlung	21	1	-	1	1	4	11	1	8	3
173000	Textilveredlung	21	1	-	1	1	4	11	1	8	3
174	H.v.konfekt. Textilwaren (o.Bekleidung)	23	1	-	4	4	3	10	3	19	6
1740	H.v.konfekt. Textilwaren (o.Bekleidung)	23	1	-	4	4	3	10	3	19	6
174000	H.v.konfekt. Textilwaren (o.Bekleidung)	23	1	-	4	4	3	10	3	19	6
175	H.v.sonst. Textilwaren (o.Maschenw.)	364	88	-	76	76	101	294	49	322	23
1751	H.v.Teppichen	5	2	-	-	-	1	4	-	-	-
175100	H.v.Teppichen	5	2	-	-	-	1	4	-	-	-
1752	H.v.Seilerwaren	5	2	-	-	-	2	8	-	-	1
175200	H.v.Seilerwaren	5	2	-	-	-	2	8	-	-	1
1753	H.v.Vliesstoff u. Erzeugnissen daraus	-	-	-	-	-	-	-	-	-	-
175300	H.v.Vliesstoff u. Erzeugnissen daraus	-	-	-	-	-	-	-	-	-	-
1754	H.v.Stickereien u. v. sonst. Textilwaren	354	84	-	76	76	98	282	49	322	22
175401	H.v.Stickereien	335	81	-	73	73	94	269	47	311	22
175402	H.v.sonstigen Textilwaren a.n.g.	19	3	-	3	3	4	13	2	11	-
176	H.v.gewirktem und gestricktem Stoff	10	3	-	-	-	2	5	-	-	1
1760	H.v.gewirktem und gestricktem Stoff	10	3	-	-	-	2	5	-	-	1
176000	H.v.gewirktem und gestricktem Stoff	10	3	-	-	-	2	5	-	-	1
177	H.v.gewirkten u. gestrickten Fertigerz.	15	1	-	1	1	8	22	-	-	1
1771	H.v.Strumpfwaren	8	-	-	1	1	5	13	-	-	-
177100	H.v.Strumpfwaren	8	-	-	1	1	5	13	-	-	-
1772	H.v.Pullovern, Strickjacken u.ä.	7	1	-	-	-	3	9	-	-	1
177200	H.v.Pullovern, Strickjacken u.ä.	7	1	-	-	-	3	9	-	-	1
18	H.v.Bekleidung	69	25	-	15	15	8	20	5	33	6
181	H.v.Lederbekleidung	1	1	-	-	-	-	-	-	-	-
1810	H.v.Lederbekleidung	1	1	-	-	-	-	-	-	-	-
181000	H.v.Lederbekleidung	1	1	-	-	-	-	-	-	-	-

davon mit ... unselbständig Beschäftigten													Beschäftigte insgesamt	davon		ÖNACE	
10 - 19	20 - 49		50 - 99		100 - 199		200 - 499		500 - 999		1000 und mehr			SB	UB		
UB	A	UB	A	UB	A	UB	A	UB	A	UB	A	UB					
-	-	-	-	-	-	-	-	-	-	-	-	-	7	1	6	1712	
-	-	-	-	-	-	-	-	-	-	-	-	-	7	1	6	171200	
-	-	-	-	-	-	-	-	1	214	-	-	-	214	-	214	1713	
-	-	-	-	-	-	-	-	1	214	-	-	-	214	-	214	171300	
-	-	-	-	-	-	-	-	-	-	-	-	-	-	-	-	1714	
-	-	-	-	-	-	-	-	-	-	-	-	-	-	-	-	171400	
-	-	-	-	-	1	115	-	-	1	513	-	-	628	-	628	1715	
-	-	-	-	-	1	115	-	-	1	513	-	-	628	-	628	171500	
-	1	29	-	-	-	-	-	-	-	-	-	-	32	2	30	1716	
-	1	29	-	-	-	-	-	-	-	-	-	-	32	2	30	171600	
13	-	-	1	60	-	-	-	-	-	-	-	-	75	2	73	1717	
13	-	-	1	60	-	-	-	-	-	-	-	-	75	2	73	171700	
32	2	54	-	-	1	102	1	227	1	782	-	-	1220	10	1210	172	
14	1	31	-	-	1	102	1	227	1	782	-	-	1172	9	1163	1721	
14	1	31	-	-	1	102	1	227	1	782	-	-	1172	9	1163	172100	
-	-	-	-	-	-	-	-	-	-	-	-	-	6	-	6	1722	
-	-	-	-	-	-	-	-	-	-	-	-	-	6	-	6	172200	
-	-	-	-	-	-	-	-	-	-	-	-	-	1	1	-	1723	
-	-	-	-	-	-	-	-	-	-	-	-	-	1	1	-	172300	
-	-	-	-	-	-	-	-	-	-	-	-	-	-	-	-	1724	
-	-	-	-	-	-	-	-	-	-	-	-	-	-	-	-	172400	
18	1	23	-	-	-	-	-	-	-	-	-	-	41	-	41	1725	
18	1	23	-	-	-	-	-	-	-	-	-	-	41	-	41	172500	
34	2	50	4	325	3	527	2	513	-	-	-	-	1486	17	1469	173	
34	2	50	4	325	3	527	2	513	-	-	-	-	1486	17	1469	1730	
34	2	50	4	325	3	527	2	513	-	-	-	-	1486	17	1469	173000	
87	5	185	-	-	1	106	-	-	-	-	-	-	431	20	411	174	
87	5	185	-	-	1	106	-	-	-	-	-	-	431	20	411	1740	
87	5	185	-	-	1	106	-	-	-	-	-	-	431	20	411	174000	
295	22	686	4	314	1	156	-	-	-	-	-	-	2524	381	2143	175	
-	1	33	1	99	-	-	-	-	-	-	-	-	142	6	136	1751	
-	1	33	1	99	-	-	-	-	-	-	-	-	142	6	136	175100	
18	-	-	-	-	-	-	-	-	-	-	-	-	33	7	26	1752	
18	-	-	-	-	-	-	-	-	-	-	-	-	33	7	26	175200	
-	-	-	-	-	-	-	-	-	-	-	-	-	-	-	-	1753	
-	-	-	-	-	-	-	-	-	-	-	-	-	-	-	-	175300	
277	21	653	3	215	1	156	-	-	-	-	-	-	2349	368	1981	1754	
277	17	532	1	91	-	-	-	-	-	-	-	-	1905	352	1553	175401	
-	4	121	2	124	1	156	-	-	-	-	-	-	444	16	428	175402	
19	2	59	1	61	1	149	-	-	-	-	-	-	303	10	293	176	
19	2	59	1	61	1	149	-	-	-	-	-	-	303	10	293	1760	
19	2	59	1	61	1	149	-	-	-	-	-	-	303	10	293	176000	
14	2	52	1	73	-	-	-	-	-	-	1	1352	1522	8	1514	177	
-	-	-	1	73	-	-	-	-	-	-	1	1352	1442	3	1439	1771	
-	-	-	1	73	-	-	-	-	-	-	1	1352	1442	3	1439	177100	
14	2	52	-	-	-	-	-	-	-	-	-	-	80	5	75	1772	
14	2	52	-	-	-	-	-	-	-	-	-	-	80	5	75	177200	
95	5	159	1	53	-	-	4	1196	-	-	-	-	1635	64	1571	18	
-	-	-	-	-	-	-	-	-	-	-	-	-	1	1	-	181	
-	-	-	-	-	-	-	-	-	-	-	-	-	1	1	-	1810	
-	-	-	-	-	-	-	-	-	-	-	-	-	1	1	-	181000	

Tabelle A2: Arbeitsstätten und Beschäftigte nach Unterklassen der ÖNACE 1995 und Beschäftigtengrößengruppen

ÖNACE 1995		Arbeitsstätten insgesamt	davon mit ... unselbständig Beschäftigten								
			0		1		2 - 4		5 - 9		10 - 19
			A	UB	A	UB	A	UB	A	UB	A
182	H.v.Bekleidung (ohne Lederbekleidung)	67	24	-	15	15	7	18	5	33	6
1821	H.v.Arbeits- und Berufsbekleidung	-	-	-	-	-	-	-	-	-	-
182100	H.v.Arbeits- und Berufsbekleidung	-	-	-	-	-	-	-	-	-	-
1822	H.v.sonstiger Oberbekleidung	40	20	-	11	11	3	8	2	13	1
182201	H.v.sonst.Damen- u. Mädchenoberbekl.	19	11	-	6	6	1	2	-	-	-
182202	H.v.sonst.Herren- u. Knabenoberbekl.	7	2	-	1	1	1	3	1	7	1
182203	H.v.sonst.Oberbekl. o.a. Schwerpunkt	14	7	-	4	4	1	3	1	6	-
1823	H.v.Wäsche	13	2	-	1	1	2	4	-	-	2
182300	H.v.Wäsche	13	2	-	1	1	2	4	-	-	2
1824	H.v.sonst. Bekleidung und Bekl.zubehör	14	2	-	3	3	2	6	3	20	3
182401	H.v.Hüten und sonst. Kopfbedeckungen	3	-	-	1	1	-	-	-	-	1
182402	H.v.Handschuhen, Krawatten, Schals	6	2	-	1	1	1	4	1	8	1
182403	H.v.sonstiger Bekleidung a.n.g.	5	-	-	1	1	1	2	2	12	1
183	Zuricht.u.Färben v.Fellen,H.v.Pelzwaren	1	-	-	-	-	1	2	-	-	-
1830	Zurichtung von Fellen, H.v.Pelzwaren	1	-	-	-	-	1	2	-	-	-
183001	Zurichtung und Färben von Fellen	-	-	-	-	-	-	-	-	-	-
183002	H.v.Pelzwaren	1	-	-	-	-	1	2	-	-	-
DC	Ledererz. u. -verarbeitung, H.v.Schuhen	6	2	-	2	2	-	-	1	5	1
19	Ledererzeugung und -verarbeitung	6	2	-	2	2	-	-	1	5	1
191	Ledererzeugung	-	-	-	-	-	-	-	-	-	-
1910	Ledererzeugung	-	-	-	-	-	-	-	-	-	-
191000	Ledererzeugung	-	-	-	-	-	-	-	-	-	-
192	Lederverarbeitung (o.H.v.Lederbekl.)	2	1	-	1	1	-	-	-	-	-
1920	Lederverarbeitung (o.H.v.Lederbekl.)	2	1	-	1	1	-	-	-	-	-
192000	Lederverarbeitung (o.H.v.Lederbekl.)	2	1	-	1	1	-	-	-	-	-
193	H.v.Schuhen	4	1	-	1	1	-	-	1	5	1
1930	H.v.Schuhen	4	1	-	1	1	-	-	1	5	1
193000	H.v.Schuhen	4	1	-	1	1	-	-	1	5	1
DD	Be- u. Verarb. v. Holz (o.H.v.Möbeln)	253	67	-	42	42	70	189	37	218	22
20	Be- u. Verarb. v. Holz (o.H.v.Möbeln)	253	67	-	42	42	70	189	37	218	22
201	Säge-, Hobel- und Holzimprägnierwerke	69	23	-	14	14	18	50	7	42	4
2010	Säge-, Hobel- und Holzimprägnierwerke	69	23	-	14	14	18	50	7	42	4
201001	Sägewerke	65	22	-	14	14	17	46	7	42	3
201002	Hobelwerke	3	-	-	-	-	1	4	-	-	1
201003	Holzimprägnierwerke	1	1	-	-	-	-	-	-	-	-
202	Furnier-,Sperrholz-,Holzf.plattenwerke	2	-	-	-	-	1	4	-	-	1
2020	Furnier-,Sperrholz-,Holzf.plattenwerke	2	-	-	-	-	1	4	-	-	1
202000	Furnier-,Sperrholz-,Holzf.plattenwerke	2	-	-	-	-	1	4	-	-	1
203	H.v.Konstruktionsteilen aus Holz	154	32	-	23	23	41	111	29	170	17
2030	H.v.Konstruktionsteilen aus Holz	154	32	-	23	23	41	111	29	170	17
203001	H.v.Türen,Fenstern u.a.Bautischlerw.	150	32	-	22	22	41	111	29	170	15
203002	Parkettherstellung	-	-	-	-	-	-	-	-	-	-
203003	Fertighaus- und Hallenerzeugung	4	-	-	1	1	-	-	-	-	2
204	H.v.Verpackungsmitteln aus Holz	6	3	-	1	1	2	4	-	-	-
2040	H.v.Verpackungsmitteln aus Holz	6	3	-	1	1	2	4	-	-	-
204001	H.v.Paletten	-	-	-	-	-	-	-	-	-	-
204002	H.v.Böttcherwaren, Kassetten, Kisten	6	3	-	1	1	2	4	-	-	-
205	H.v.Holzw. a.n.g., H.v.Flecht- u.Korbw.	22	9	-	4	4	8	20	1	6	-
2051	H.v.Holzwaren a.n.g.,Veredl.v.Holzw.	21	9	-	4	4	7	18	1	6	-
205100	H.v.Holzwaren a.n.g.,Veredl.v.Holzw.	21	9	-	4	4	7	18	1	6	-
2052	H.v.Kork-, Flecht- und Korbwaren	1	-	-	-	-	1	2	-	-	-
205200	H.v.Kork-, Flecht- und Korbwaren	1	-	-	-	-	1	2	-	-	-

davon mit ... unselbständig Beschäftigten													Beschäftigte insgesamt	davon		ÖNACE
10 - 19	20 - 49		50 - 99		100 - 199		200 - 499		500 - 999		1000 und mehr			SB	UB	
UB	A	UB	A	UB	A	UB	A	UB	A	UB	A	UB				
95	5	159	1	53	-	-	4	1196	-	-	-	-	1631	62	1569	182
-	-	-	-	-	-	-	-	-	-	-	-	-	-	-	-	1821
-	-	-	-	-	-	-	-	-	-	-	-	-	-	-	-	182100
17	2	47	-	-	-	-	1	299	-	-	-	-	434	39	395	1822
-	1	22	-	-	-	-	-	-	-	-	-	-	50	20	30	182201
17	-	-	-	-	-	-	1	299	-	-	-	-	331	4	327	182202
-	1	25	-	-	-	-	-	-	-	-	-	-	53	15	38	182203
30	2	79	1	53	-	-	3	897	-	-	-	-	1082	18	1064	1823
30	2	79	1	53	-	-	3	897	-	-	-	-	1082	18	1064	182300
48	1	33	-	-	-	-	-	-	-	-	-	-	115	5	110	1824
11	1	33	-	-	-	-	-	-	-	-	-	-	45	-	45	182401
19	-	-	-	-	-	-	-	-	-	-	-	-	35	3	32	182402
18	-	-	-	-	-	-	-	-	-	-	-	-	35	2	33	182403
-	-	-	-	-	-	-	-	-	-	-	-	-	3	1	2	183
-	-	-	-	-	-	-	-	-	-	-	-	-	3	1	2	1830
-	-	-	-	-	-	-	-	-	-	-	-	-	-	-	-	183001
-	-	-	-	-	-	-	-	-	-	-	-	-	3	1	2	183002
10	-	-	-	-	-	-	-	-	-	-	-	-	23	6	17	DC
10	-	-	-	-	-	-	-	-	-	-	-	-	23	6	17	19
-	-	-	-	-	-	-	-	-	-	-	-	-	-	-	-	191
-	-	-	-	-	-	-	-	-	-	-	-	-	-	-	-	1910
-	-	-	-	-	-	-	-	-	-	-	-	-	-	-	-	191000
-	-	-	-	-	-	-	-	-	-	-	-	-	3	2	1	192
-	-	-	-	-	-	-	-	-	-	-	-	-	3	2	1	1920
-	-	-	-	-	-	-	-	-	-	-	-	-	3	2	1	192000
10	-	-	-	-	-	-	-	-	-	-	-	-	20	4	16	193
10	-	-	-	-	-	-	-	-	-	-	-	-	20	4	16	1930
10	-	-	-	-	-	-	-	-	-	-	-	-	20	4	16	193000
281	13	348	-	-	1	184	1	255	-	-	-	-	1801	284	1517	DD
281	13	348	-	-	1	184	1	255	-	-	-	-	1801	284	1517	20
45	3	68	-	-	-	-	-	-	-	-	-	-	298	79	219	201
45	3	68	-	-	-	-	-	-	-	-	-	-	298	79	219	2010
35	2	44	-	-	-	-	-	-	-	-	-	-	254	73	181	201001
10	1	24	-	-	-	-	-	-	-	-	-	-	43	5	38	201002
-	-	-	-	-	-	-	-	-	-	-	-	-	1	1	-	201003
11	-	-	-	-	-	-	-	-	-	-	-	-	18	3	15	202
11	-	-	-	-	-	-	-	-	-	-	-	-	18	3	15	2020
11	-	-	-	-	-	-	-	-	-	-	-	-	18	3	15	202000
225	10	280	-	-	1	184	1	255	-	-	-	-	1416	168	1248	203
225	10	280	-	-	1	184	1	255	-	-	-	-	1416	168	1248	2030
195	9	253	-	-	1	184	1	255	-	-	-	-	1355	165	1190	203001
-	-	-	-	-	-	-	-	-	-	-	-	-	-	-	-	203002
30	1	27	-	-	-	-	-	-	-	-	-	-	61	3	58	203003
-	-	-	-	-	-	-	-	-	-	-	-	-	13	8	5	204
-	-	-	-	-	-	-	-	-	-	-	-	-	13	8	5	2040
-	-	-	-	-	-	-	-	-	-	-	-	-	-	-	-	204001
-	-	-	-	-	-	-	-	-	-	-	-	-	13	8	5	204002
-	-	-	-	-	-	-	-	-	-	-	-	-	56	26	30	205
-	-	-	-	-	-	-	-	-	-	-	-	-	53	25	28	2051
-	-	-	-	-	-	-	-	-	-	-	-	-	53	25	28	205100
-	-	-	-	-	-	-	-	-	-	-	-	-	3	1	2	2052
-	-	-	-	-	-	-	-	-	-	-	-	-	3	1	2	205200

Tabelle A2: Arbeitsstätten und Beschäftigte nach Unterklassen der ÖNACE 1995 und Beschäftigtengrößengruppen

ÖNACE 1995		Arbeits- stätten insge- samt	davon mit ... unselbständig Beschäftigten								
			0		1		2 - 4		5 - 9		10 - 19
			A	UB	A	UB	A	UB	A	UB	A
DE	H.u.Verarb.v.Papier u.Pappe, Verlagsw.	117	27	-	9	9	26	77	14	104	20
21	H.u.Verarbeitung v. Papier u. Pappe	15	2	-	-	-	3	9	-	-	1
211	H.v.Zellstoff, Papier, Karton und Pappe	1	-	-	-	-	1	3	-	-	-
2111	H.v.Holzstoff und Zellstoff	-	-	-	-	-	-	-	-	-	-
211100	H.v.Holzstoff und Zellstoff	-	-	-	-	-	-	-	-	-	-
2112	H.v.Papier, Karton und Pappe	1	-	-	-	-	1	3	-	-	-
211201	H.v.Papier, Karton und Pappe	-	-	-	-	-	-	-	-	-	-
211202	Veredlung v.Papier, Karton und Pappe	1	-	-	-	-	1	3	-	-	-
212	Papier-, Karton- und Pappeverarbeitung	14	2	-	-	-	2	6	-	-	1
2121	H.v.Wellpapier und -pappe	9	1	-	-	-	1	4	-	-	1
212101	H.v.Wellpapier u.-pappe sow.Verpack.	2	-	-	-	-	-	-	-	-	-
212102	H.v.Faltschachteln	2	-	-	-	-	-	-	-	-	-
212103	H.v.flexiblen Verpackungen	1	-	-	-	-	-	-	-	-	-
212104	H.v.and.Packmitteln a.Papier, Karton	4	1	-	-	-	1	4	-	-	1
2122	H.v.Haushaltsart. a.Zellstoff u.Papier	-	-	-	-	-	-	-	-	-	-
212200	H.v.Haushaltsart. a.Zellstoff u.Papier	-	-	-	-	-	-	-	-	-	-
2123	H.v.Schreibwaren aus Papier	-	-	-	-	-	-	-	-	-	-
212301	H.v.Briefumschlägen, Versandtaschen	-	-	-	-	-	-	-	-	-	-
212302	H.v.sonst. Schreibwaren aus Papier	-	-	-	-	-	-	-	-	-	-
2124	H.v.Tapeten	-	-	-	-	-	-	-	-	-	-
212400	H.v.Tapeten	-	-	-	-	-	-	-	-	-	-
2125	H.v.sonst.W. aus Papier, Karton, Pappe	5	1	-	-	-	1	2	-	-	-
212500	H.v.sonst.W. aus Papier, Karton, Pappe	5	1	-	-	-	1	2	-	-	-
22	Verlagsw., Druckerei,Vervielfältig.	102	25	-	9	9	23	68	14	104	19
221	Verlagswesen	26	5	-	5	5	7	18	5	36	2
2211	Buchverlag und Musikverlag	6	3	-	2	2	-	-	1	7	-
221100	Buchverlag und Musikverlag	6	3	-	2	2	-	-	1	7	-
2212	Zeitungsverlag	13	1	-	1	1	4	12	4	29	1
221200	Zeitungsverlag	13	1	-	1	1	4	12	4	29	1
2213	Zeitschriftenverlag	4	-	-	1	1	2	4	-	-	1
221300	Zeitschriftenverlag	4	-	-	1	1	2	4	-	-	1
2214	Verlag von bespielten Tonträgern	-	-	-	-	-	-	-	-	-	-
221400	Verlag von bespielten Tonträgern	-	-	-	-	-	-	-	-	-	-
2215	Sonstiges Verlagswesen	3	1	-	1	1	1	2	-	-	-
221500	Sonstiges Verlagswesen	3	1	-	1	1	1	2	-	-	-
222	Druckerei	76	20	-	4	4	16	50	9	68	17
2221	Zeitungsdruckerei	1	1	-	-	-	-	-	-	-	-
222100	Zeitungsdruckerei	1	1	-	-	-	-	-	-	-	-
2222	Druckerei (ohne Zeitungsdruckerei)	65	16	-	4	4	12	39	7	54	16
222201	Druckerei (ohne Zeitungsdruckerei)	65	16	-	4	4	12	39	7	54	16
222202	H.v.Heften, Registern, Alben	-	-	-	-	-	-	-	-	-	-
2223	Buchbinderei u. and. Druckweiterverarb.	3	1	-	-	-	2	5	-	-	-
222301	Buchbinderei	3	1	-	-	-	2	5	-	-	-
222302	Andere Druckweiterverarbeitung	-	-	-	-	-	-	-	-	-	-
2224	Satzherstellung und Reproduktion	6	1	-	-	-	2	6	2	14	1
222400	Satzherstellung und Reproduktion	6	1	-	-	-	2	6	2	14	1
2225	Sonstige Druckereien	1	1	-	-	-	-	-	-	-	-
222500	Sonstige Druckereien	1	1	-	-	-	-	-	-	-	-
223	Vervielfält.v.besp. Ton-,Bild-u.Datentr.	-	-	-	-	-	-	-	-	-	-
2231	Vervielfält.v.bespielten Tonträgern	-	-	-	-	-	-	-	-	-	-
223100	Vervielfält.v.bespielten Tonträgern	-	-	-	-	-	-	-	-	-	-
2232	Vervielfält.v.bespielten Bildträgern	-	-	-	-	-	-	-	-	-	-
223200	Vervielfält.v.bespielten Bildträgern	-	-	-	-	-	-	-	-	-	-

davon mit ... unselbständig Beschäftigten													Beschäftigte insgesamt	davon		ÖNACE
10 - 19	20 - 49		50 - 99		100 - 199		200 - 499		500 - 999		1000 und mehr			SB	UB	
UB	A	UB	A	UB	A	UB	A	UB	A	UB	A	UB				
280	10	307	6	402	3	393	2	544	-	-	-	-	2222	106	2116	DE
14	2	84	3	219	2	226	2	544	-	-	-	-	1111	15	1096	21
-	-	-	-	-	-	-	-	-	-	-	-	-	3	-	3	211
-	-	-	-	-	-	-	-	-	-	-	-	-	-	-	-	2111
-	-	-	-	-	-	-	-	-	-	-	-	-	-	-	-	211100
-	-	-	-	-	-	-	-	-	-	-	-	-	3	-	3	2112
-	-	-	-	-	-	-	-	-	-	-	-	-	-	-	-	211201
-	-	-	-	-	-	-	-	-	-	-	-	-	3	-	3	211202
14	2	84	3	219	2	226	2	544	-	-	-	-	1108	15	1093	212
14	1	49	2	144	1	125	2	544	-	-	-	-	889	9	880	2121
-	-	-	1	73	-	-	1	330	-	-	-	-	404	1	403	212101
-	1	49	-	-	-	-	1	214	-	-	-	-	268	5	263	212102
-	-	-	-	-	1	125	-	-	-	-	-	-	125	-	125	212103
14	-	-	1	71	-	-	-	-	-	-	-	-	92	3	89	212104
-	-	-	-	-	-	-	-	-	-	-	-	-	-	-	-	2122
-	-	-	-	-	-	-	-	-	-	-	-	-	-	-	-	212200
-	-	-	-	-	-	-	-	-	-	-	-	-	-	-	-	2123
-	-	-	-	-	-	-	-	-	-	-	-	-	-	-	-	212301
-	-	-	-	-	-	-	-	-	-	-	-	-	-	-	-	212302
-	-	-	-	-	-	-	-	-	-	-	-	-	-	-	-	2124
-	-	-	-	-	-	-	-	-	-	-	-	-	-	-	-	212400
-	1	35	1	75	1	101	-	-	-	-	-	-	219	6	213	2125
-	1	35	1	75	1	101	-	-	-	-	-	-	219	6	213	212500
266	8	223	3	183	1	167	-	-	-	-	-	-	1111	91	1020	22
34	1	30	-	-	1	167	-	-	-	-	-	-	308	18	290	221
-	-	-	-	-	-	-	-	-	-	-	-	-	15	6	9	2211
-	-	-	-	-	-	-	-	-	-	-	-	-	15	6	9	221100
15	1	30	-	-	1	167	-	-	-	-	-	-	260	6	254	2212
15	1	30	-	-	1	167	-	-	-	-	-	-	260	6	254	221200
19	-	-	-	-	-	-	-	-	-	-	-	-	25	1	24	2213
19	-	-	-	-	-	-	-	-	-	-	-	-	25	1	24	221300
-	-	-	-	-	-	-	-	-	-	-	-	-	-	-	-	2214
-	-	-	-	-	-	-	-	-	-	-	-	-	-	-	-	221400
-	-	-	-	-	-	-	-	-	-	-	-	-	8	5	3	2215
-	-	-	-	-	-	-	-	-	-	-	-	-	8	5	3	221500
232	7	193	3	183	-	-	-	-	-	-	-	-	803	73	730	222
-	-	-	-	-	-	-	-	-	-	-	-	-	1	1	-	2221
-	-	-	-	-	-	-	-	-	-	-	-	-	1	1	-	222100
216	7	193	3	183	-	-	-	-	-	-	-	-	750	61	689	2222
216	7	193	3	183	-	-	-	-	-	-	-	-	750	61	689	222201
-	-	-	-	-	-	-	-	-	-	-	-	-	-	-	-	222202
-	-	-	-	-	-	-	-	-	-	-	-	-	8	3	5	2223
-	-	-	-	-	-	-	-	-	-	-	-	-	8	3	5	222301
-	-	-	-	-	-	-	-	-	-	-	-	-	-	-	-	222302
16	-	-	-	-	-	-	-	-	-	-	-	-	43	7	36	2224
16	-	-	-	-	-	-	-	-	-	-	-	-	43	7	36	222400
-	-	-	-	-	-	-	-	-	-	-	-	-	1	1	-	2225
-	-	-	-	-	-	-	-	-	-	-	-	-	1	1	-	222500
-	-	-	-	-	-	-	-	-	-	-	-	-	-	-	-	223
-	-	-	-	-	-	-	-	-	-	-	-	-	-	-	-	2231
-	-	-	-	-	-	-	-	-	-	-	-	-	-	-	-	223100
-	-	-	-	-	-	-	-	-	-	-	-	-	-	-	-	2232
-	-	-	-	-	-	-	-	-	-	-	-	-	-	-	-	223200

Tabelle A2: Arbeitsstätten und Beschäftigte nach Unterklassen der ÖNACE 1995 und Beschäftigtengrößengruppen

ÖNACE 1995		Arbeitsstätten insgesamt	davon mit ... unselbständig Beschäftigten									
			0		1		2 - 4		5 - 9		10 - 19	
			A	UB	A	UB	A	UB	A	UB	A	
2233	Vervielfält.v.bespielten Datenträgern	-	-	-	-	-	-	-	-	-	-	-
223300	Vervielfält.v.bespielten Datenträgern	-	-	-	-	-	-	-	-	-	-	-
DF	Kokerei, Mineralölverarbeitung	-	-	-	-	-	-	-	-	-	-	-
23	Kokerei, Mineralölverarbeitung	-	-	-	-	-	-	-	-	-	-	-
231	Kokerei	-	-	-	-	-	-	-	-	-	-	-
2310	Kokerei	-	-	-	-	-	-	-	-	-	-	-
231000	Kokerei	-	-	-	-	-	-	-	-	-	-	-
232	Mineralölverarbeitung	-	-	-	-	-	-	-	-	-	-	-
2320	Mineralölverarbeitung	-	-	-	-	-	-	-	-	-	-	-
232001	Mineralölverarb.(o.H.v.Schmierstoff)	-	-	-	-	-	-	-	-	-	-	-
232002	H.v.Schmierstoffen	-	-	-	-	-	-	-	-	-	-	-
233	H.u.Verarbeitung v.Spalt-u.Brutstoffen	-	-	-	-	-	-	-	-	-	-	-
2330	H.u.Verarbeitung v.Spalt-u.Brutstoffen	-	-	-	-	-	-	-	-	-	-	-
233000	H.u.Verarbeitung v.Spalt-u.Brutstoffen	-	-	-	-	-	-	-	-	-	-	-
DG	H.v.Chemikalien u. chem. Erzeugn.	28	6	-	1	1	7	19	6	37	4	
24	H.v.Chemikalien u. chem. Erzeugn.	28	6	-	1	1	7	19	6	37	4	
241	H.v.chemischen Grundstoffen	4	1	-	-	-	1	4	1	8	1	
2411	H.v.Industriegasen	2	-	-	-	-	1	4	-	-	1	
241100	H.v.Industriegasen	2	-	-	-	-	1	4	-	-	1	
2412	H.v.Farbstoffen und Pigmenten	-	-	-	-	-	-	-	-	-	-	
241200	H.v.Farbstoffen und Pigmenten	-	-	-	-	-	-	-	-	-	-	
2413	H.v.s. anorgan. Grundstoffen u.Chemik.	-	-	-	-	-	-	-	-	-	-	
241300	H.v.s. anorgan. Grundstoffen u.Chemik.	-	-	-	-	-	-	-	-	-	-	
2414	H.v.s. organ. Grundstoffen u. Chemik.	1	-	-	-	-	-	-	1	8	-	
241400	H.v.s. organ. Grundstoffen u. Chemik.	1	-	-	-	-	-	-	1	8	-	
2415	H.v.Düngemitteln	-	-	-	-	-	-	-	-	-	-	
241500	H.v.Düngemitteln	-	-	-	-	-	-	-	-	-	-	
2416	H.v.Kunststoff in Primärformen	1	1	-	-	-	-	-	-	-	-	
241600	H.v.Kunststoff in Primärformen	1	1	-	-	-	-	-	-	-	-	
2417	H.v.synthet. Kautschuk in Primärformen	-	-	-	-	-	-	-	-	-	-	
241700	H.v.synthet. Kautschuk in Primärformen	-	-	-	-	-	-	-	-	-	-	
242	H.v.Schädlingsbek.- u. Pflanzenschutzm.	-	-	-	-	-	-	-	-	-	-	
2420	H.v.Schädlingsbek.- u. Pflanzenschutzm.	-	-	-	-	-	-	-	-	-	-	
242000	H.v.Schädlingsbek.- u. Pflanzenschutzm.	-	-	-	-	-	-	-	-	-	-	
243	H.v.Anstrichm., Druckfarben und Kitten	3	-	-	-	-	1	4	1	7	-	
2430	H.v.Anstrichm., Druckfarben und Kitten	3	-	-	-	-	1	4	1	7	-	
243001	H.v.Anstrichmitteln und Kitten	3	-	-	-	-	1	4	1	7	-	
243002	H.v.Druckfarben	-	-	-	-	-	-	-	-	-	-	
244	H.v.pharmazeutischen Erzeugnissen	1	-	-	-	-	-	-	-	-	1	
2441	H.v.pharmazeutischen Grundstoffen	-	-	-	-	-	-	-	-	-	-	
244100	H.v.pharmazeutischen Grundstoffen	-	-	-	-	-	-	-	-	-	-	
2442	H.v.pharmazeutischen Spezialitäten	1	-	-	-	-	-	-	-	-	1	
244200	H.v.pharmazeutischen Spezialitäten	1	-	-	-	-	-	-	-	-	1	
245	H.v.Wasch-,Reinigungs-u.Körperpflegem.	15	5	-	1	1	3	6	4	22	-	
2451	H.v.Seifen, Wasch-, Reinigungsmitteln	8	4	-	-	-	1	2	2	11	-	
245100	H.v.Seifen, Wasch-, Reinigungsmitteln	8	4	-	-	-	1	2	2	11	-	
2452	H.v.Duft- und Körperpflegemitteln	7	1	-	1	1	2	4	2	11	-	
245200	H.v.Duft- und Körperpflegemitteln	7	1	-	1	1	2	4	2	11	-	

davon mit ... unselbständig Beschäftigten													Beschäftigte insgesamt	davon		ÖNACE
10 - 19	20 - 49		50 - 99		100 - 199		200 - 499		500 - 999		1000 und mehr			SB	UB	
UB	A	UB	A	UB	A	UB	A	UB	A	UB	A	UB				
-	-	-	-	-	-	-	-	-	-	-	-	-	-	-	-	2233
-	-	-	-	-	-	-	-	-	-	-	-	-	-	-	-	223300
-	-	-	-	-	-	-	-	-	-	-	-	-	-	-	-	DF
-	-	-	-	-	-	-	-	-	-	-	-	-	-	-	-	23
-	-	-	-	-	-	-	-	-	-	-	-	-	-	-	-	231
-	-	-	-	-	-	-	-	-	-	-	-	-	-	-	-	2310
-	-	-	-	-	-	-	-	-	-	-	-	-	-	-	-	231000
-	-	-	-	-	-	-	-	-	-	-	-	-	-	-	-	232
-	-	-	-	-	-	-	-	-	-	-	-	-	-	-	-	2320
-	-	-	-	-	-	-	-	-	-	-	-	-	-	-	-	232001
-	-	-	-	-	-	-	-	-	-	-	-	-	-	-	-	232002
-	-	-	-	-	-	-	-	-	-	-	-	-	-	-	-	233
-	-	-	-	-	-	-	-	-	-	-	-	-	-	-	-	2330
-	-	-	-	-	-	-	-	-	-	-	-	-	-	-	-	233000
50	2	47	2	113	-	-	-	-	-	-	-	-	292	25	267	DG
50	2	47	2	113	-	-	-	-	-	-	-	-	292	25	267	24
12	-	-	-	-	-	-	-	-	-	-	-	-	26	2	24	241
12	-	-	-	-	-	-	-	-	-	-	-	-	16	-	16	2411
12	-	-	-	-	-	-	-	-	-	-	-	-	16	-	16	241100
-	-	-	-	-	-	-	-	-	-	-	-	-	-	-	-	2412
-	-	-	-	-	-	-	-	-	-	-	-	-	-	-	-	241200
-	-	-	-	-	-	-	-	-	-	-	-	-	-	-	-	2413
-	-	-	-	-	-	-	-	-	-	-	-	-	-	-	-	241300
-	-	-	-	-	-	-	-	-	-	-	-	-	8	-	8	2414
-	-	-	-	-	-	-	-	-	-	-	-	-	8	-	8	241400
-	-	-	-	-	-	-	-	-	-	-	-	-	-	-	-	2415
-	-	-	-	-	-	-	-	-	-	-	-	-	-	-	-	241500
-	-	-	-	-	-	-	-	-	-	-	-	-	2	2	-	2416
-	-	-	-	-	-	-	-	-	-	-	-	-	2	2	-	241600
-	-	-	-	-	-	-	-	-	-	-	-	-	-	-	-	2417
-	-	-	-	-	-	-	-	-	-	-	-	-	-	-	-	241700
-	-	-	-	-	-	-	-	-	-	-	-	-	-	-	-	242
-	-	-	-	-	-	-	-	-	-	-	-	-	-	-	-	2420
-	-	-	-	-	-	-	-	-	-	-	-	-	-	-	-	242000
-	-	-	1	52	-	-	-	-	-	-	-	-	63	-	63	243
-	-	-	1	52	-	-	-	-	-	-	-	-	63	-	63	2430
-	-	-	1	52	-	-	-	-	-	-	-	-	63	-	63	243001
-	-	-	-	-	-	-	-	-	-	-	-	-	-	-	-	243002
14	-	-	-	-	-	-	-	-	-	-	-	-	17	3	14	244
-	-	-	-	-	-	-	-	-	-	-	-	-	-	-	-	2441
-	-	-	-	-	-	-	-	-	-	-	-	-	-	-	-	244100
14	-	-	-	-	-	-	-	-	-	-	-	-	17	3	14	2442
14	-	-	-	-	-	-	-	-	-	-	-	-	17	3	14	244200
-	2	47	-	-	-	-	-	-	-	-	-	-	94	18	76	245
-	1	22	-	-	-	-	-	-	-	-	-	-	44	9	35	2451
-	1	22	-	-	-	-	-	-	-	-	-	-	44	9	35	245100
-	1	25	-	-	-	-	-	-	-	-	-	-	50	9	41	2452
-	1	25	-	-	-	-	-	-	-	-	-	-	50	9	41	245200

Tabelle A2: Arbeitsstätten und Beschäftigte nach Unterklassen der ÖNACE 1995 und Beschäftigtengrößengruppen

ÖNACE 1995		Arbeitsstätten insgesamt	davon mit ... unselbständig Beschäftigten								
			0		1		2 - 4		5 - 9		10 - 19
			A	UB	A	UB	A	UB	A	UB	A
246	H.v.sonstigen chemischen Erzeugnissen	5	-	-	-	-	2	5	-	-	2
2461	H.v.pyrotechnischen Erzeugnissen	-	-	-	-	-	-	-	-	-	-
246100	H.v.pyrotechnischen Erzeugnissen	-	-	-	-	-	-	-	-	-	-
2462	H.v.Klebstoffen und Gelatine	-	-	-	-	-	-	-	-	-	-
246200	H.v.Klebstoffen und Gelatine	-	-	-	-	-	-	-	-	-	-
2463	H.v.ätherischen Ölen	-	-	-	-	-	-	-	-	-	-
246300	H.v.ätherischen Ölen	-	-	-	-	-	-	-	-	-	-
2464	H.v.fotochemischen Erzeugnissen	-	-	-	-	-	-	-	-	-	-
246400	H.v.fotochemischen Erzeugnissen	-	-	-	-	-	-	-	-	-	-
2465	H.v.unbesp. Ton-, Bild- u.Datenträgern	-	-	-	-	-	-	-	-	-	-
246500	H.v.unbesp. Ton-, Bild- u.Datenträgern	-	-	-	-	-	-	-	-	-	-
2466	H.v.sonstigen chem.Erzeugnissen a.n.g.	5	-	-	-	2	5	-	-	2	
246600	H.v.sonstigen chem.Erzeugnissen a.n.g.	5	-	-	-	2	5	-	-	2	
247	H.v.Chemiefasern	-	-	-	-	-	-	-	-	-	-
2470	H.v.Chemiefasern	-	-	-	-	-	-	-	-	-	-
247000	H.v.Chemiefasern	-	-	-	-	-	-	-	-	-	-
DH	H.v.Gummi- und Kunststoffwaren	62	13	-	4	4	8	22	10	63	5
25	H.v.Gummi- und Kunststoffwaren	62	13	-	4	4	8	22	10	63	5
251	H.v.Gummiwaren	2	-	-	-	-	-	-	1	7	1
2511	H.v.Bereifungen	-	-	-	-	-	-	-	-	-	-
251100	H.v.Bereifungen	-	-	-	-	-	-	-	-	-	-
2512	Runderneuerung von Bereifungen	1	-	-	-	-	-	-	1	7	-
251200	Runderneuerung von Bereifungen	1	-	-	-	-	-	-	1	7	-
2513	H.v.sonstigen Gummiwaren	1	-	-	-	-	-	-	-	-	1
251300	H.v.sonstigen Gummiwaren	1	-	-	-	-	-	-	-	-	1
252	H.v.Kunststoffwaren	60	13	-	4	4	8	22	9	56	4
2521	H.v.Platten, Folien etc. a. Kunststoff	10	1	-	1	1	2	6	1	5	1
252100	H.v.Platten, Folien etc. a. Kunststoff	10	1	-	1	1	2	6	1	5	1
2522	H.v.Verpackungsmitteln aus Kunststoff	8	2	-	-	-	-	-	-	-	-
252200	H.v.Verpackungsmitteln aus Kunststoff	8	2	-	-	-	-	-	-	-	-
2523	H.v.Baubedarfsartikeln aus Kunststoff	6	-	-	-	-	-	-	2	10	-
252301	H.v.Türen, Fenster etc. a.Kunststoff	4	-	-	-	-	-	-	2	10	-
252302	H.v.sonst.Baubedarfsart.a.Kunststoff	2	-	-	-	-	-	-	-	-	-
2524	H.v.sonstigen Kunststoffwaren	36	10	-	3	3	6	16	6	41	3
252401	H.v.technischen Kunststoffteilen	16	4	-	3	3	3	10	1	5	-
252402	H.v.sonstigen Kunststoffwaren a.n.g.	20	6	-	-	-	3	6	5	36	3
DI	H.u.Bearb.v.Glas,H.v.W.a.Stein.u.Erden	84	19	-	12	12	13	37	13	91	13
26	H.u.Bea.v.Glas,H.v.W.a.Stein.u.Erden	84	19	-	12	12	13	37	13	91	13
261	H.u.Bearbeitung von Glas	10	3	-	1	1	-	-	1	5	1
2611	H.v.Flachglas	-	-	-	-	-	-	-	-	-	-
261100	H.v.Flachglas	-	-	-	-	-	-	-	-	-	-
2612	Veredlung und Bearbeitung v.Flachglas	5	1	-	-	-	-	-	1	5	-
261200	Veredlung und Bearbeitung v.Flachglas	5	1	-	-	-	-	-	1	5	-
2613	H.v.Hohlglas	4	2	-	1	1	-	-	-	-	-
261300	H.v.Hohlglas	4	2	-	1	1	-	-	-	-	-
2614	H.v.Glasfaser	-	-	-	-	-	-	-	-	-	-
261400	H.v.Glasfaser	-	-	-	-	-	-	-	-	-	-
2615	H., Veredlung u.Bearb.v.sonstigem Glas	1	-	-	-	-	-	-	-	-	1
261500	H., Veredlung u.Bearb.v.sonstigem Glas	1	-	-	-	-	-	-	-	-	1

davon mit ... unselbständig Beschäftigten													Beschäftigte insgesamt	davon		ÖNACE
10 - 19	20 - 49		50 - 99		100 - 199		200 - 499		500 - 999		1000 und mehr			SB	UB	
UB	A	UB	A	UB	A	UB	A	UB	A	UB	A	UB				
24	-	-	1	61	-	-	-	-	-	-	-	-	92	2	90	246
-	-	-	-	-	-	-	-	-	-	-	-	-	-	-	-	2461
-	-	-	-	-	-	-	-	-	-	-	-	-	-	-	-	246100
-	-	-	-	-	-	-	-	-	-	-	-	-	-	-	-	2462
-	-	-	-	-	-	-	-	-	-	-	-	-	-	-	-	246200
-	-	-	-	-	-	-	-	-	-	-	-	-	-	-	-	2463
-	-	-	-	-	-	-	-	-	-	-	-	-	-	-	-	246300
-	-	-	-	-	-	-	-	-	-	-	-	-	-	-	-	2464
-	-	-	-	-	-	-	-	-	-	-	-	-	-	-	-	246400
-	-	-	-	-	-	-	-	-	-	-	-	-	-	-	-	2465
-	-	-	-	-	-	-	-	-	-	-	-	-	-	-	-	246500
24	-	-	1	61	-	-	-	-	-	-	-	-	92	2	90	2466
24	-	-	1	61	-	-	-	-	-	-	-	-	92	2	90	246600
-	-	-	-	-	-	-	-	-	-	-	-	-	-	-	-	247
-	-	-	-	-	-	-	-	-	-	-	-	-	-	-	-	2470
-	-	-	-	-	-	-	-	-	-	-	-	-	-	-	-	247000
70	10	322	5	338	5	639	2	537	-	-	-	-	2043	48	1995	DH
70	10	322	5	338	5	639	2	537	-	-	-	-	2043	48	1995	25
11	-	-	-	-	-	-	-	-	-	-	-	-	19	1	18	251
-	-	-	-	-	-	-	-	-	-	-	-	-	-	-	-	2511
-	-	-	-	-	-	-	-	-	-	-	-	-	-	-	-	251100
-	-	-	-	-	-	-	-	-	-	-	-	-	8	1	7	2512
-	-	-	-	-	-	-	-	-	-	-	-	-	8	1	7	251200
11	-	-	-	-	-	-	-	-	-	-	-	-	11	-	11	2513
11	-	-	-	-	-	-	-	-	-	-	-	-	11	-	11	251300
59	10	322	5	338	5	639	2	537	-	-	-	-	2024	47	1977	252
16	1	41	2	119	1	104	-	-	-	-	-	-	299	7	292	2521
16	1	41	2	119	1	104	-	-	-	-	-	-	299	7	292	252100
-	2	77	1	62	1	123	2	537	-	-	-	-	801	2	799	2522
-	2	77	1	62	1	123	2	537	-	-	-	-	801	2	799	252200
-	3	94	1	88	-	-	-	-	-	-	-	-	196	4	192	2523
-	1	25	1	88	-	-	-	-	-	-	-	-	126	3	123	252301
-	2	69	-	-	-	-	-	-	-	-	-	-	70	1	69	252302
43	4	110	1	69	3	412	-	-	-	-	-	-	728	34	694	2524
-	2	68	1	69	2	283	-	-	-	-	-	-	450	12	438	252401
43	2	42	-	-	1	129	-	-	-	-	-	-	278	22	256	252402
205	9	266	1	56	3	406	1	202	-	-	-	-	1348	73	1275	DI
205	9	266	1	56	3	406	1	202	-	-	-	-	1348	73	1275	26
11	1	35	1	56	2	297	-	-	-	-	-	-	420	15	405	261
-	-	-	-	-	-	-	-	-	-	-	-	-	-	-	-	2611
-	-	-	-	-	-	-	-	-	-	-	-	-	-	-	-	261100
-	1	35	1	56	1	182	-	-	-	-	-	-	285	7	278	2612
-	1	35	1	56	1	182	-	-	-	-	-	-	285	7	278	261200
-	-	-	-	-	1	115	-	-	-	-	-	-	124	8	116	2613
-	-	-	-	-	1	115	-	-	-	-	-	-	124	8	116	261300
-	-	-	-	-	-	-	-	-	-	-	-	-	-	-	-	2614
-	-	-	-	-	-	-	-	-	-	-	-	-	-	-	-	261400
11	-	-	-	-	-	-	-	-	-	-	-	-	11	-	11	2615
11	-	-	-	-	-	-	-	-	-	-	-	-	11	-	11	261500

Tabelle A2: Arbeitsstätten und Beschäftigte nach Unterklassen der ÖNACE 1995 und Beschäftigtengrößengruppen

ÖNACE 1995		Arbeits- stätten insge- samt	davon mit ... unselbständig Beschäftigten								
			0		1		2 - 4		5 - 9		10 - 19
			A	UB	A	UB	A	UB	A	UB	A
262	Keramik (ohne Ziegelei und Baukeramik)	17	11	-	3	3	2	6	-	-	-
2621	H.v.keramischen Haushaltswaren	9	7	-	2	2	-	-	-	-	-
262100	H.v.keramischen Haushaltswaren	9	7	-	2	2	-	-	-	-	-
2622	H.v.Sanitärkeramik	-	-	-	-	-	-	-	-	-	-
262200	H.v.Sanitärkeramik	-	-	-	-	-	-	-	-	-	-
2623	H.v.Isolatoren aus Keramik	-	-	-	-	-	-	-	-	-	-
262300	H.v.Isolatoren aus Keramik	-	-	-	-	-	-	-	-	-	-
2624	H.v.keram.Erzeugn.f.sonst.tech.Zwecke	1	-	-	-	-	-	-	-	-	-
262400	H.v.keram.Erzeugn.f.sonst.tech.Zwecke	1	-	-	-	-	-	-	-	-	-
2625	H.v.keramischen Erzeugnissen a.n.g.	7	4	-	1	1	2	6	-	-	-
262501	H.v.Kacheln	7	4	-	1	1	2	6	-	-	-
262502	H.v.sonst.keram.Erzeugnissen a.n.g.	-	-	-	-	-	-	-	-	-	-
2626	H.v.feuerfesten keram. Werkstoffen	-	-	-	-	-	-	-	-	-	-
262601	H.v.Waren aus Magnesit	-	-	-	-	-	-	-	-	-	-
262602	H.v.sonst.feuerf. keram. Werkstoffen	-	-	-	-	-	-	-	-	-	-
263	H.v.keram. Wand- und Bodenfliesen	-	-	-	-	-	-	-	-	-	-
2630	H.v.keram. Wand- und Bodenfliesen	-	-	-	-	-	-	-	-	-	-
263000	H.v.keram. Wand- und Bodenfliesen	-	-	-	-	-	-	-	-	-	-
264	Ziegelei, H.v.sonstiger Baukeramik	2	-	-	-	-	-	1	7	1	
2640	Ziegelei, H.v.sonstiger Baukeramik	2	-	-	-	-	-	1	7	1	
264000	Ziegelei, H.v.sonstiger Baukeramik	2	-	-	-	-	-	1	7	1	
265	H.v.Zement, Kalk und gebranntem Gips	2	-	-	-	-	1	3	-	-	-
2651	H.v.Zement	2	-	-	-	-	1	3	-	-	-
265100	H.v.Zement	2	-	-	-	-	1	3	-	-	-
2652	H.v.Kalk	-	-	-	-	-	-	-	-	-	-
265200	H.v.Kalk	-	-	-	-	-	-	-	-	-	-
2653	H.v.gebranntem Gips	-	-	-	-	-	-	-	-	-	-
265300	H.v.gebranntem Gips	-	-	-	-	-	-	-	-	-	-
266	H.v.Erzeugn.a.Beton, Zement u.Gips	23	2	-	1	1	2	4	5	35	7
2661	H.v.Betonerzeugnissen für den Bau	12	-	-	1	1	1	2	3	20	4
266100	H.v.Betonerzeugnissen für den Bau	12	-	-	1	1	1	2	3	20	4
2662	H.v.Gipserzeugnissen für den Bau	-	-	-	-	-	-	-	-	-	-
266200	H.v.Gipserzeugnissen für den Bau	-	-	-	-	-	-	-	-	-	-
2663	H.v.Transportbeton	10	2	-	-	-	1	2	2	15	3
266300	H.v.Transportbeton	10	2	-	-	-	1	2	2	15	3
2664	H.v.Mörtel	1	-	-	-	-	-	-	-	-	-
266400	H.v.Mörtel	1	-	-	-	-	-	-	-	-	-
2665	H.v.Faserzementwaren	-	-	-	-	-	-	-	-	-	-
266500	H.v.Faserzementwaren	-	-	-	-	-	-	-	-	-	-
2666	H.v.Erzeugn.a.Beton,Zement,Gips a.n.g.	-	-	-	-	-	-	-	-	-	-
266600	H.v.Erzeugn.a.Beton,Zement,Gips a.n.g.	-	-	-	-	-	-	-	-	-	-
267	Be- und Verarb. v. Natursteinen a.n.g.	23	3	-	5	5	5	16	5	35	4
2670	Be- und Verarb. v. Natursteinen a.n.g.	23	3	-	5	5	5	16	5	35	4
267000	Be- und Verarb. v. Natursteinen a.n.g.	23	3	-	5	5	5	16	5	35	4
268	H.v.sonstigen Mineralerzeugnissen	7	-	-	2	2	3	8	1	9	-
2681	H.v.Mühlsteinen und Schleifwerkzeugen	1	-	-	1	1	-	-	-	-	-
268100	H.v.Mühlsteinen u. Schleifwerkzeugen	1	-	-	1	1	-	-	-	-	-
2682	H.v.Mineralerzeugnissen a.n.g.	6	-	-	1	1	3	8	1	9	-
268201	Verarbeitung von Bitumen	6	-	-	1	1	3	8	1	9	-
268202	H.v.sonst.Mineralerzeugnissen a.n.g.	-	-	-	-	-	-	-	-	-	-

davon mit ... unselbständig Beschäftigten													Beschäftigte insgesamt	davon		ÖNACE
10 - 19	20 - 49		50 - 99		100 - 199		200 - 499		500 - 999		1000 und mehr			SB	UB	
UB	A	UB	A	UB	A	UB	A	UB	A	UB	A	UB				
-	1	45	-	-	-	-	-	-	-	-	-	-	71	17	54	262
-	-	-	-	-	-	-	-	-	-	-	-	-	9	7	2	2621
-	-	-	-	-	-	-	-	-	-	-	-	-	9	7	2	262100
-	-	-	-	-	-	-	-	-	-	-	-	-	-	-	-	2622
-	-	-	-	-	-	-	-	-	-	-	-	-	-	-	-	262200
-	-	-	-	-	-	-	-	-	-	-	-	-	-	-	-	2623
-	-	-	-	-	-	-	-	-	-	-	-	-	-	-	-	262300
-	1	45	-	-	-	-	-	-	-	-	-	-	47	2	45	2624
-	1	45	-	-	-	-	-	-	-	-	-	-	47	2	45	262400
-	-	-	-	-	-	-	-	-	-	-	-	-	15	8	7	2625
-	-	-	-	-	-	-	-	-	-	-	-	-	15	8	7	262501
-	-	-	-	-	-	-	-	-	-	-	-	-	-	-	-	262502
-	-	-	-	-	-	-	-	-	-	-	-	-	-	-	-	2626
-	-	-	-	-	-	-	-	-	-	-	-	-	-	-	-	262601
-	-	-	-	-	-	-	-	-	-	-	-	-	-	-	-	262602
-	-	-	-	-	-	-	-	-	-	-	-	-	-	-	-	263
-	-	-	-	-	-	-	-	-	-	-	-	-	-	-	-	2630
-	-	-	-	-	-	-	-	-	-	-	-	-	-	-	-	263000
14	-	-	-	-	-	-	-	-	-	-	-	-	22	1	21	264
14	-	-	-	-	-	-	-	-	-	-	-	-	22	1	21	2640
14	-	-	-	-	-	-	-	-	-	-	-	-	22	1	21	264000
-	1	20	-	-	-	-	-	-	-	-	-	-	23	-	23	265
-	1	20	-	-	-	-	-	-	-	-	-	-	23	-	23	2651
-	1	20	-	-	-	-	-	-	-	-	-	-	23	-	23	265100
-	-	-	-	-	-	-	-	-	-	-	-	-	-	-	-	2652
-	-	-	-	-	-	-	-	-	-	-	-	-	-	-	-	265200
-	-	-	-	-	-	-	-	-	-	-	-	-	-	-	-	2653
-	-	-	-	-	-	-	-	-	-	-	-	-	-	-	-	265300
111	4	122	-	-	1	109	1	202	-	-	-	-	599	15	584	266
62	2	75	-	-	-	-	1	202	-	-	-	-	367	5	362	2661
62	2	75	-	-	-	-	1	202	-	-	-	-	367	5	362	266100
-	-	-	-	-	-	-	-	-	-	-	-	-	-	-	-	2662
-	-	-	-	-	-	-	-	-	-	-	-	-	-	-	-	266200
49	2	47	-	-	-	-	-	-	-	-	-	-	123	10	113	2663
49	2	47	-	-	-	-	-	-	-	-	-	-	123	10	113	266300
-	-	-	-	-	1	109	-	-	-	-	-	-	109	-	109	2664
-	-	-	-	-	1	109	-	-	-	-	-	-	109	-	109	266400
-	-	-	-	-	-	-	-	-	-	-	-	-	-	-	-	2665
-	-	-	-	-	-	-	-	-	-	-	-	-	-	-	-	266500
-	-	-	-	-	-	-	-	-	-	-	-	-	-	-	-	2666
-	-	-	-	-	-	-	-	-	-	-	-	-	-	-	-	266600
69	1	20	-	-	-	-	-	-	-	-	-	-	168	23	145	267
69	1	20	-	-	-	-	-	-	-	-	-	-	168	23	145	2670
69	1	20	-	-	-	-	-	-	-	-	-	-	168	23	145	267000
-	1	24	-	-	-	-	-	-	-	-	-	-	45	2	43	268
-	-	-	-	-	-	-	-	-	-	-	-	-	2	1	1	2681
-	-	-	-	-	-	-	-	-	-	-	-	-	2	1	1	268100
-	1	24	-	-	-	-	-	-	-	-	-	-	43	1	42	2682
-	1	24	-	-	-	-	-	-	-	-	-	-	43	1	42	268201
-	-	-	-	-	-	-	-	-	-	-	-	-	-	-	-	268202

Tabelle A2: Arbeitsstätten und Beschäftigte nach Unterklassen der ÖNACE 1995 und Beschäftigtengrößengruppen

ÖNACE 1995		Arbeits- stätten insge- samt	davon mit ... unselbständig Beschäftigten								
			0		1		2 - 4		5 - 9		10 - 19
			A	UB	A	UB	A	UB	A	UB	A
DJ	Metallerz.-u.-bearbeitung, H.v.Metallerz.	283	54	-	32	32	66	184	52	356	33
27	Metallerzeugung und -bearbeitung	8	2	-	-	-	2	6	1	5	1
271	Erz.v.Roheisen,Stahl u.Ferrolegierungen	-	-	-	-	-	-	-	-	-	-
2710	Erz.v.Roheisen,Stahl u.Ferrolegierungen	-	-	-	-	-	-	-	-	-	-
271000	Erz.v.Roheisen,Stahl u.Ferrolegierungen	-	-	-	-	-	-	-	-	-	-
272	H.v.Rohren	1	-	-	-	-	-	-	-	-	-
2721	H.v.Rohren aus Gusseisen	-	-	-	-	-	-	-	-	-	-
272100	H.v.Rohren aus Gusseisen	-	-	-	-	-	-	-	-	-	-
2722	H.v.Stahlrohren	1	-	-	-	-	-	-	-	-	-
272200	H.v.Stahlrohren	1	-	-	-	-	-	-	-	-	-
273	Sonst. erste Bearbeit.v.Eisen u. Stahl	2	1	-	-	-	1	3	-	-	-
2731	H.v.Blankstahl	-	-	-	-	-	-	-	-	-	-
273100	H.v.Blankstahl	-	-	-	-	-	-	-	-	-	-
2732	H.v.Kaltband unter 500 mm Breite	-	-	-	-	-	-	-	-	-	-
273200	H.v.Kaltband unter 500 mm Breite	-	-	-	-	-	-	-	-	-	-
2733	H.v.Kaltprofilen	1	1	-	-	-	-	-	-	-	-
273300	H.v.Kaltprofilen	1	1	-	-	-	-	-	-	-	-
2734	H.v.gezogenem Draht	-	-	-	-	-	-	-	-	-	-
273400	H.v.gezogenem Draht	-	-	-	-	-	-	-	-	-	-
2735	Erste Bearb.v.Eisen und Stahl a.n.g.	1	-	-	-	-	1	3	-	-	-
273500	Erste Bearb.v.Eisen und Stahl a.n.g.	1	-	-	-	-	1	3	-	-	-
274	Erz. u. erste Bearb.v.NE-Metallen	5	1	-	-	-	1	3	1	5	1
2741	Erz.u.erste Bearbeitung v.Edelmetallen	2	1	-	-	-	1	3	-	-	-
274100	Erz.u.erste Bearbeitung v.Edelmetallen	2	1	-	-	-	1	3	-	-	-
2742	Erz.u.erste Bearbeitung v. Aluminium	1	-	-	-	-	-	-	-	-	-
274200	Erz.u.erste Bearbeitung v. Aluminium	1	-	-	-	-	-	-	-	-	-
2743	Erz.u.erste Bearb.v.Blei, Zink und Zinn	-	-	-	-	-	-	-	-	-	-
274300	Erz.u.erste Bearb.v.Blei, Zink und Zinn	-	-	-	-	-	-	-	-	-	-
2744	Erz.u.erste Bearbeitung v.Kupfer	-	-	-	-	-	-	-	-	-	-
274400	Erz.u.erste Bearbeitung v.Kupfer	-	-	-	-	-	-	-	-	-	-
2745	Erz.u.erste Bearb.v.sonst. NE-Metallen	2	-	-	-	-	-	-	1	5	1
274500	Erz.u.erste Bearb.v.sonst. NE-Metallen	2	-	-	-	-	-	-	1	5	1
275	Gießereiindustrie	-	-	-	-	-	-	-	-	-	-
2751	Eisengießerei	-	-	-	-	-	-	-	-	-	-
275100	Eisengießerei	-	-	-	-	-	-	-	-	-	-
2752	Stahlgießerei	-	-	-	-	-	-	-	-	-	-
275200	Stahlgießerei	-	-	-	-	-	-	-	-	-	-
2753	Leichtmetallgießerei	-	-	-	-	-	-	-	-	-	-
275300	Leichtmetallgießerei	-	-	-	-	-	-	-	-	-	-
2754	Schwermetallgießerei	-	-	-	-	-	-	-	-	-	-
275400	Schwermetallgießerei	-	-	-	-	-	-	-	-	-	-
28	H.v.Metallerzeugnissen	275	52	-	32	32	64	178	51	351	32
281	Stahl- und Leichtmetallbau	73	8	-	6	6	14	32	18	114	13
2811	H.v.Stahl-u.Leichtmetallkonstruktionen	52	5	-	5	5	11	26	12	77	10
281100	H.v.Stahl- u. Leichtmetallkonstrukt.	52	5	-	5	5	11	26	12	77	10
2812	H.v.Ausbauelem.a.Stahl u.Leichtmetall	21	3	-	1	1	3	6	6	37	3
281201	H.v.Ausbauelementen aus Stahl	11	2	-	1	1	3	6	3	21	1
281202	H.v.Ausbauelementen aus Leichtmetall	10	1	-	-	-	-	-	3	16	2
282	Kessel- u. Behälterbau (o.Dampfkesseln)	5	-	-	1	1	-	-	-	-	2
2821	H.v.Tanks und Sammelbehältern	3	-	-	1	1	-	-	-	-	1
282100	H.v.Tanks und Sammelbehältern	3	-	-	1	1	-	-	-	-	1

davon mit ... unselbständig Beschäftigten													Beschäftigte insgesamt	davon		ÖNACE
10 - 19	20 - 49		50 - 99		100 - 199		200 - 499		500 - 999		1000 und mehr			SB	UB	
UB	A	UB	A	UB	A	UB	A	UB	A	UB	A	UB				
471	17	509	14	897	7	1073	4	972	3	1771	1	1038	7557	254	7303	DJ
12	-	-	-	-	1	192	1	271	-	-	-	-	490	4	486	27
-	-	-	-	-	-	-	-	-	-	-	-	-	-	-	-	271
-	-	-	-	-	-	-	-	-	-	-	-	-	-	-	-	2710
-	-	-	-	-	-	-	-	-	-	-	-	-	-	-	-	271000
-	-	-	-	-	1	192	-	-	-	-	-	-	192	-	192	272
-	-	-	-	-	-	-	-	-	-	-	-	-	-	-	-	2721
-	-	-	-	-	-	-	-	-	-	-	-	-	-	-	-	272100
-	-	-	-	-	1	192	-	-	-	-	-	-	192	-	192	2722
-	-	-	-	-	1	192	-	-	-	-	-	-	192	-	192	272200
-	-	-	-	-	-	-	-	-	-	-	-	-	5	2	3	273
-	-	-	-	-	-	-	-	-	-	-	-	-	-	-	-	2731
-	-	-	-	-	-	-	-	-	-	-	-	-	-	-	-	273100
-	-	-	-	-	-	-	-	-	-	-	-	-	-	-	-	2732
-	-	-	-	-	-	-	-	-	-	-	-	-	-	-	-	273200
-	-	-	-	-	-	-	-	-	-	-	-	-	1	1	-	2733
-	-	-	-	-	-	-	-	-	-	-	-	-	1	1	-	273300
-	-	-	-	-	-	-	-	-	-	-	-	-	-	-	-	2734
-	-	-	-	-	-	-	-	-	-	-	-	-	-	-	-	273400
-	-	-	-	-	-	-	-	-	-	-	-	-	4	1	3	2735
-	-	-	-	-	-	-	-	-	-	-	-	-	4	1	3	273500
12	-	-	-	-	-	-	1	271	-	-	-	-	293	2	291	274
-	-	-	-	-	-	-	-	-	-	-	-	-	4	1	3	2741
-	-	-	-	-	-	-	-	-	-	-	-	-	4	1	3	274100
-	-	-	-	-	-	-	1	271	-	-	-	-	271	-	271	2742
-	-	-	-	-	-	-	1	271	-	-	-	-	271	-	271	274200
-	-	-	-	-	-	-	-	-	-	-	-	-	-	-	-	2743
-	-	-	-	-	-	-	-	-	-	-	-	-	-	-	-	274300
-	-	-	-	-	-	-	-	-	-	-	-	-	-	-	-	2744
-	-	-	-	-	-	-	-	-	-	-	-	-	-	-	-	274400
12	-	-	-	-	-	-	-	-	-	-	-	-	18	1	17	2745
12	-	-	-	-	-	-	-	-	-	-	-	-	18	1	17	274500
-	-	-	-	-	-	-	-	-	-	-	-	-	-	-	-	275
-	-	-	-	-	-	-	-	-	-	-	-	-	-	-	-	2751
-	-	-	-	-	-	-	-	-	-	-	-	-	-	-	-	275100
-	-	-	-	-	-	-	-	-	-	-	-	-	-	-	-	2752
-	-	-	-	-	-	-	-	-	-	-	-	-	-	-	-	275200
-	-	-	-	-	-	-	-	-	-	-	-	-	-	-	-	2753
-	-	-	-	-	-	-	-	-	-	-	-	-	-	-	-	275300
-	-	-	-	-	-	-	-	-	-	-	-	-	-	-	-	2754
-	-	-	-	-	-	-	-	-	-	-	-	-	-	-	-	275400
459	17	509	14	897	6	881	3	701	3	1771	1	1038	7067	250	6817	28
185	9	217	3	173	1	117	1	264	-	-	-	-	1180	72	1108	281
142	5	124	2	121	1	117	1	264	-	-	-	-	926	50	876	2811
142	5	124	2	121	1	117	1	264	-	-	-	-	926	50	876	281100
43	4	93	1	52	-	-	-	-	-	-	-	-	254	22	232	2812
13	1	24	-	-	-	-	-	-	-	-	-	-	77	12	65	281201
30	3	69	1	52	-	-	-	-	-	-	-	-	177	10	167	281202
31	1	45	1	51	-	-	-	-	-	-	-	-	133	5	128	282
15	1	45	-	-	-	-	-	-	-	-	-	-	63	2	61	2821
15	1	45	-	-	-	-	-	-	-	-	-	-	63	2	61	282100

Tabelle A2: Arbeitsstätten und Beschäftigte nach Unterklassen der ÖNACE 1995 und Beschäftigtengrößengruppen

ÖNACE 1995	Arbeits- stätten insge- samt	davon mit ... unselbständig Beschäftigten								
		0		1		2 - 4		5 - 9		10 - 19
		A	UB	A	UB	A	UB	A	UB	A
2822 H.v.Heizkörpern u. Zentralheiz.kessel	2	-	-	-	-	-	-	-	-	1
282201 H.v.Heizkörpern für Zentralheizungen	-	-	-	-	-	-	-	-	-	-
282202 H.v.Zentralheizungskesseln	2	-	-	-	-	-	-	-	-	1
283 H.v.Dampfkesseln (o.Zentralheiz.kessel)	4	-	-	-	-	-	-	1	8	-
2830 H.v.Dampfkesseln (o.Zentralheiz.kessel)	4	-	-	-	-	-	-	1	8	-
283000 H.v.Dampfkesseln (o.Zentralheiz.kessel)	4	-	-	-	-	-	-	1	8	-
284 H.v.Schmiede-,Press-,Zieh-u.Stanzteilen	25	9	-	1	1	7	19	4	33	2
2840 H.v.Schmiedeteilen u. Pulvermetallurgie	25	9	-	1	1	7	19	4	33	2
284000 H.v.Schmiedeteilen u. Pulvermetallurgie	25	9	-	1	1	7	19	4	33	2
285 Oberflächenveredlung, Wärmebehandl.	52	7	-	9	9	12	35	8	56	8
2851 Oberflächenveredlung, Wärmebehandl.	15	-	-	2	2	3	12	4	28	2
285101 Anodisieren (Eloxieren)	2	-	-	-	-	1	4	1	9	-
285102 Härten	-	-	-	-	-	-	-	-	-	-
285103 Feuerverzinken	3	-	-	1	1	-	-	-	-	1
285104 Galvanisieren	3	-	-	-	-	-	-	2	13	-
285105 Sonst.Behandlung metall. Oberflächen	7	-	-	1	1	2	8	1	6	1
2852 Mechanik a.n.g.	37	7	-	7	7	9	23	4	28	6
285200 Mechanik a.n.g.	37	7	-	7	7	9	23	4	28	6
286 H.v.Schneidwaren,Werkz.,Schlössern	83	25	-	12	12	19	55	14	94	5
2861 H.v.Schneidwaren und Bestecken	3	3	-	-	-	-	-	-	-	-
286100 H.v.Schneidwaren und Bestecken	3	3	-	-	-	-	-	-	-	-
2862 H.v.Werkzeugen	27	6	-	4	4	7	22	5	34	3
286200 H.v.Werkzeugen	27	6	-	4	4	7	22	5	34	3
2863 H.v.Schlössern und Beschlägen	53	16	-	8	8	12	33	9	60	2
286301 H.v.Schlössern	37	15	-	6	6	10	27	4	25	2
286302 H.v.Beschlägen	16	1	-	2	2	2	6	5	35	-
287 H.v.sonst.Eisen-, Blech- u. Metallwaren	33	3	-	3	3	12	37	6	46	2
2871 H.v.Behältern aus Eisen und Stahl	-	-	-	-	-	-	-	-	-	-
287100 H.v.Behältern aus Eisen und Stahl	-	-	-	-	-	-	-	-	-	-
2872 H.v.Verpackungen aus Eisen	1	-	-	-	-	-	-	-	-	-
287200 H.v.Verpackungen aus Eisen	1	-	-	-	-	-	-	-	-	-
2873 H.v.Drahtwaren	3	-	-	-	-	2	8	1	8	-
287300 H.v.Drahtwaren	3	-	-	-	-	2	8	1	8	-
2874 H.v.Schrauben, Nieten, Ketten u.Federn	-	-	-	-	-	-	-	-	-	-
287400 H.v.Schrauben, Nieten, Ketten u.Federn	-	-	-	-	-	-	-	-	-	-
2875 H.v.Eisen-, Blech- u.Metallwaren a.n.g	29	3	-	3	3	10	29	5	38	2
287501 H.v.Bürobedarf aus Metallen	-	-	-	-	-	-	-	-	-	-
287502 H.v.sonst.Eisen-,Blech-u.Metallw. a.n.g.	29	3	-	3	3	10	29	5	38	2
DK Maschinenbau	137	28	-	25	25	22	66	13	91	14
29 Maschinenbau	137	28	-	25	25	22	66	13	91	14
291 H.v.Masch.f.d.Erz.u.Nutz.v.mech.Energie	13	6	-	5	5	1	4	-	-	-
2911 H.v.Verbrennungsmotoren und Turbinen	3	3	-	-	-	-	-	-	-	-
291100 H.v.Verbrennungsmotoren und Turbinen	3	3	-	-	-	-	-	-	-	-
2912 H.v.Pumpen und Kompressoren	8	3	-	3	3	1	4	-	-	-
291201 H.v.Pumpen für Flüssigkeiten	1	-	-	-	-	-	-	-	-	-
291202 H.v.Luft-, Gas- u. Vakuumpumpen	5	1	-	3	3	1	4	-	-	-
291203 H.v.hydraul. u. pneumat.Ausrüstungen	2	2	-	-	-	-	-	-	-	-
2913 H.v.Armaturen	2	-	-	2	2	-	-	-	-	-
291301 H.v.Industriearmaturen	2	-	-	2	2	-	-	-	-	-
291302 H.v.Sanitär- und Heizungsarmaturen	-	-	-	-	-	-	-	-	-	-
2914 H.v.Lagern, Getrieben, Zahnrädern	-	-	-	-	-	-	-	-	-	-
291400 H.v.Lagern, Getrieben, Zahnrädern	-	-	-	-	-	-	-	-	-	-

davon mit ... unselbständig Beschäftigten													Beschäftigte insgesamt	davon		ÖNACE
10 - 19	20 - 49		50 - 99		100 - 199		200 - 499		500 - 999		1000 und mehr			SB	UB	
UB	A	UB	A	UB	A	UB	A	UB	A	UB	A	UB				
16	-	-	1	51	-	-	-	-	-	-	-	-	70	3	67	2822
-	-	-	-	-	-	-	-	-	-	-	-	-	-	-	-	282201
16	-	-	1	51	-	-	-	-	-	-	-	-	70	3	67	282202
-	1	24	1	88	1	119	-	-	-	-	-	-	242	3	239	283
-	1	24	1	88	1	119	-	-	-	-	-	-	242	3	239	2830
-	1	24	1	88	1	119	-	-	-	-	-	-	242	3	239	283000
20	1	21	1	76	-	-	-	-	-	-	-	-	193	23	170	284
20	1	21	1	76	-	-	-	-	-	-	-	-	193	23	170	2840
20	1	21	1	76	-	-	-	-	-	-	-	-	193	23	170	284000
124	2	81	4	296	1	158	1	229	-	-	-	-	1034	46	988	285
37	1	36	1	94	1	158	1	229	-	-	-	-	608	12	596	2851
-	-	-	-	-	-	-	-	-	-	-	-	-	14	1	13	285101
-	-	-	-	-	-	-	-	-	-	-	-	-	-	-	-	285102
18	-	-	1	94	-	-	-	-	-	-	-	-	113	-	113	285103
-	1	36	-	-	-	-	-	-	-	-	-	-	52	3	49	285104
19	-	-	-	-	1	158	1	229	-	-	-	-	429	8	421	285105
87	1	45	3	202	-	-	-	-	-	-	-	-	426	34	392	2852
87	1	45	3	202	-	-	-	-	-	-	-	-	426	34	392	285200
77	1	49	1	54	1	193	1	208	3	1771	1	1038	3626	75	3551	286
-	-	-	-	-	-	-	-	-	-	-	-	-	4	4	-	2861
-	-	-	-	-	-	-	-	-	-	-	-	-	4	4	-	286100
45	1	49	1	54	-	-	-	-	-	-	-	-	235	27	208	2862
45	1	49	1	54	-	-	-	-	-	-	-	-	235	27	208	286200
32	-	-	-	-	1	193	1	208	3	1771	1	1038	3387	44	3343	2863
32	-	-	-	-	-	-	-	-	-	-	-	-	125	35	90	286301
-	-	-	-	-	1	193	1	208	3	1771	1	1038	3262	9	3253	286302
22	2	72	3	159	2	294	-	-	-	-	-	-	659	26	633	287
-	-	-	-	-	-	-	-	-	-	-	-	-	-	-	-	2871
-	-	-	-	-	-	-	-	-	-	-	-	-	-	-	-	287100
-	1	44	-	-	-	-	-	-	-	-	-	-	44	-	44	2872
-	1	44	-	-	-	-	-	-	-	-	-	-	44	-	44	287200
-	-	-	-	-	-	-	-	-	-	-	-	-	16	-	16	2873
-	-	-	-	-	-	-	-	-	-	-	-	-	16	-	16	287300
-	-	-	-	-	-	-	-	-	-	-	-	-	-	-	-	2874
-	-	-	-	-	-	-	-	-	-	-	-	-	-	-	-	287400
22	1	28	3	159	2	294	-	-	-	-	-	-	599	26	573	2875
-	-	-	-	-	-	-	-	-	-	-	-	-	-	-	-	287501
22	1	28	3	159	2	294	-	-	-	-	-	-	599	26	573	287502
178	19	546	10	696	3	373	2	697	1	856	-	-	3663	135	3528	DK
178	19	546	10	696	3	373	2	697	1	856	-	-	3663	135	3528	29
-	-	-	1	94	-	-	-	-	-	-	-	-	118	15	103	291
-	-	-	-	-	-	-	-	-	-	-	-	-	4	4	-	2911
-	-	-	-	-	-	-	-	-	-	-	-	-	4	4	-	291100
-	-	-	1	94	-	-	-	-	-	-	-	-	110	9	101	2912
-	-	-	1	94	-	-	-	-	-	-	-	-	94	-	94	291201
-	-	-	-	-	-	-	-	-	-	-	-	-	13	6	7	291202
-	-	-	-	-	-	-	-	-	-	-	-	-	3	3	-	291203
-	-	-	-	-	-	-	-	-	-	-	-	-	4	2	2	2913
-	-	-	-	-	-	-	-	-	-	-	-	-	4	2	2	291301
-	-	-	-	-	-	-	-	-	-	-	-	-	-	-	-	291302
-	-	-	-	-	-	-	-	-	-	-	-	-	-	-	-	2914
-	-	-	-	-	-	-	-	-	-	-	-	-	-	-	-	291400

Tabelle A2: Arbeitsstätten und Beschäftigte nach Unterklassen der ÖNACE 1995 und Beschäftigtengrößengruppen

ÖNACE 1995		Arbeitsstätten insgesamt	davon mit ... unselbständig Beschäftigten								
			0		1		2 - 4		5 - 9		10 - 19
			A	UB	A	UB	A	UB	A	UB	A
292	H.v.sonst.Maschinen unspezif.Verw.	48	6	-	6	6	10	28	5	36	5
2921	H.v.Öfen und Brennern	5	-	-	1	1	1	4	1	5	-
292100	H.v.Öfen und Brennern	5	-	-	1	1	1	4	1	5	-
2922	H.v.Hebezeugen und Fördermitteln	20	2	-	1	1	4	10	1	6	4
292200	H.v.Hebezeugen und Fördermitteln	20	2	-	1	1	4	10	1	6	4
2923	H.v.kälte- u.lufttechnisch. Erzeugn.	13	2	-	3	3	1	2	2	16	1
292301	H.v.Ventilatoren für ind.-gew.Zwecke	-	-	-	-	-	-	-	-	-	-
292302	H.v.sonst.kälte-u.lufttechn.Erzeugn.	13	2	-	3	3	1	2	2	16	1
2924	H.v.Maschinen unspezif. Verwendung	10	2	-	1	1	4	12	1	9	-
292401	H.v.Wägevorrichtungen	1	-	-	-	-	1	3	-	-	-
292402	H.v.Flüssigkeitsfiltrierapparaten	1	-	-	1	1	-	-	-	-	-
292403	H.v.anderen Masch. unspez.Verw.	8	2	-	-	-	3	9	1	9	-
293	H.v.land- u.forstwirtschaftl. Maschinen	8	2	-	2	2	3	8	-	-	-
2931	H.v.Ackerschleppern	-	-	-	-	-	-	-	-	-	-
293100	H.v.Ackerschleppern	-	-	-	-	-	-	-	-	-	-
2932	H.v.sonst.land- und forstw. Maschinen	8	2	-	2	2	3	8	-	-	-
293201	H.v.sonst.land- und forstw. Maschinen	2	-	-	-	-	1	3	-	-	-
293202	Rep.v.land-u.forstwirtschaft. Maschinen	6	2	-	2	2	2	5	-	-	-
294	H.v.Werkzeugmaschinen	12	4	-	2	2	-	-	1	5	1
2940	H.v.Werkzeugmaschinen	12	4	-	2	2	-	-	1	5	1
294001	H.v.Holzbearbeitungsmaschinen	3	1	-	-	-	-	-	-	-	1
294002	H.v.Metallbearbeitungsmaschinen	5	1	-	1	1	-	-	1	5	-
294003	H.v.and.u.v.handgeführt. Werkzeugm.	4	2	-	1	1	-	-	-	-	-
295	H.v.Masch.f.sonst.Wirtschaftszweige	51	8	-	10	10	6	18	6	44	8
2951	H.v.Maschinen für die Metallerzeugung	-	-	-	-	-	-	-	-	-	-
295100	H.v.Maschinen für die Metallerzeugung	-	-	-	-	-	-	-	-	-	-
2952	H.v.Bergwerks-,Bau- u.Baustoffmasch.	7	2	-	1	1	1	4	1	9	-
295200	H.v.Bergwerks-,Bau- u.Baustoffmasch.	7	2	-	1	1	1	4	1	9	-
2953	H.v.Masch.f.d.Nahrungs-u.Genussm.erz.	7	2	-	3	3	1	2	-	-	-
295300	H.v.Masch.f.d.Nahrungs-u.Genussm.erz.	7	2	-	3	3	1	2	-	-	-
2954	H.v.Masch.f.d.Textil- u.Bekleid.herst.	11	4	-	1	1	2	5	1	5	1
295400	H.v.Masch.f.d.Textil- u.Bekleid.herst.	11	4	-	1	1	2	5	1	5	1
2955	H.v.Papiermaschinen	1	-	-	-	-	-	-	-	-	1
295500	H.v.Papiermaschinen	1	-	-	-	-	-	-	-	-	1
2956	H.v.Masch. f. sonst. Wirtschaftszweige	25	-	-	5	5	2	7	4	30	6
295601	H.v.Kunststoffbearbeitungsmaschinen	1	-	-	-	-	-	-	-	-	-
295602	H.v.Druckerei- u. Buchbindereimasch.	2	-	-	-	-	-	-	1	9	1
295603	H.v.Formen und Formkästen	6	-	-	2	2	1	3	-	-	-
295604	H.v.sonst. Maschinen a.n.g.	16	-	-	3	3	1	4	3	21	5
296	H.v.Waffen und Munition	-	-	-	-	-	-	-	-	-	-
2960	H.v.Waffen und Munition	-	-	-	-	-	-	-	-	-	-
296000	H.v.Waffen und Munition	-	-	-	-	-	-	-	-	-	-
297	H.v.Haushaltsgeräten a.n.g.	5	2	-	-	-	2	8	1	6	-
2971	H.v.elektrischen Haushaltsgeräten	1	1	-	-	-	-	-	-	-	-
297100	H.v.elektrischen Haushaltsgeräten	1	1	-	-	-	-	-	-	-	-
2972	H.v.nichtelektr. Koch- u. Heizgeräten	4	1	-	-	-	2	8	1	6	-
297200	H.v.nichtelektr. Koch- u. Heizgeräten	4	1	-	-	-	2	8	1	6	-
DL	H.v.Büromasch., Datenverarb.ger.	145	35	-	16	16	34	101	27	170	10
30	H.v.Büromasch., Datenverarb.ger.	2	-	-	1	1	1	3	-	-	-
300	H.v.Büromasch., Datenverarb.ger.	2	-	-	1	1	1	3	-	-	-
3001	H.v.Büromaschinen	-	-	-	-	-	-	-	-	-	-
300100	H.v.Büromaschinen	-	-	-	-	-	-	-	-	-	-

davon mit ... unselbständig Beschäftigten													Beschäftigte insgesamt	davon		ÖNACE
10 - 19	20 - 49		50 - 99		100 - 199		200 - 499		500 - 999		1000 und mehr			SB	UB	
UB	A	UB	A	UB	A	UB	A	UB	A	UB	A	UB				
65	6	184	7	490	2	234	-	-	1	856	-	-	1930	31	1899	292
-	-	-	2	144	-	-	-	-	-	-	-	-	155	1	154	2921
-	-	-	2	144	-	-	-	-	-	-	-	-	155	1	154	292100
52	3	104	2	148	2	234	-	-	1	856	-	-	1427	16	1411	2922
52	3	104	2	148	2	234	-	-	1	856	-	-	1427	16	1411	292200
13	2	56	2	110	-	-	-	-	-	-	-	-	206	6	200	2923
-	-	-	-	-	-	-	-	-	-	-	-	-	-	-	-	292301
13	2	56	2	110	-	-	-	-	-	-	-	-	206	6	200	292302
-	1	24	1	88	-	-	-	-	-	-	-	-	142	8	134	2924
-	-	-	-	-	-	-	-	-	-	-	-	-	3	-	3	292401
-	-	-	-	-	-	-	-	-	-	-	-	-	2	1	1	292402
-	1	24	1	88	-	-	-	-	-	-	-	-	137	7	130	292403
-	1	21	-	-	-	-	-	-	-	-	-	-	42	11	31	293
-	-	-	-	-	-	-	-	-	-	-	-	-	-	-	-	2931
-	-	-	-	-	-	-	-	-	-	-	-	-	-	-	-	293100
-	1	21	-	-	-	-	-	-	-	-	-	-	42	11	31	2932
-	1	21	-	-	-	-	-	-	-	-	-	-	30	6	24	293201
-	-	-	-	-	-	-	-	-	-	-	-	-	12	5	7	293202
12	2	50	-	-	-	-	2	697	-	-	-	-	776	10	766	294
12	2	50	-	-	-	-	2	697	-	-	-	-	776	10	766	2940
12	-	-	-	-	-	-	1	302	-	-	-	-	317	3	314	294001
-	2	50	-	-	-	-	-	-	-	-	-	-	60	4	56	294002
-	-	-	-	-	-	-	1	395	-	-	-	-	399	3	396	294003
101	10	291	2	112	1	139	-	-	-	-	-	-	778	63	715	295
-	-	-	-	-	-	-	-	-	-	-	-	-	-	-	-	2951
-	-	-	-	-	-	-	-	-	-	-	-	-	-	-	-	295100
-	2	79	-	-	-	-	-	-	-	-	-	-	100	7	93	2952
-	2	79	-	-	-	-	-	-	-	-	-	-	100	7	93	295200
-	-	-	1	57	-	-	-	-	-	-	-	-	68	6	62	2953
-	-	-	1	57	-	-	-	-	-	-	-	-	68	6	62	295300
13	2	41	-	-	-	-	-	-	-	-	-	-	80	15	65	2954
13	2	41	-	-	-	-	-	-	-	-	-	-	80	15	65	295400
11	-	-	-	-	-	-	-	-	-	-	-	-	14	3	11	2955
11	-	-	-	-	-	-	-	-	-	-	-	-	14	3	11	295500
77	6	171	1	55	1	139	-	-	-	-	-	-	516	32	484	2956
-	1	43	-	-	-	-	-	-	-	-	-	-	43	-	43	295601
10	-	-	-	-	-	-	-	-	-	-	-	-	21	2	19	295602
-	2	46	-	-	1	139	-	-	-	-	-	-	200	10	190	295603
67	3	82	1	55	-	-	-	-	-	-	-	-	252	20	232	295604
-	-	-	-	-	-	-	-	-	-	-	-	-	-	-	-	296
-	-	-	-	-	-	-	-	-	-	-	-	-	-	-	-	2960
-	-	-	-	-	-	-	-	-	-	-	-	-	-	-	-	296000
-	-	-	-	-	-	-	-	-	-	-	-	-	19	5	14	297
-	-	-	-	-	-	-	-	-	-	-	-	-	2	2	-	2971
-	-	-	-	-	-	-	-	-	-	-	-	-	2	2	-	297100
-	-	-	-	-	-	-	-	-	-	-	-	-	17	3	14	2972
-	-	-	-	-	-	-	-	-	-	-	-	-	17	3	14	297200
138	11	319	6	448	3	390	1	458	1	926	1	1414	4510	130	4380	DL
-	-	-	-	-	-	-	-	-	-	-	-	-	4	-	4	30
-	-	-	-	-	-	-	-	-	-	-	-	-	4	-	4	300
-	-	-	-	-	-	-	-	-	-	-	-	-	-	-	-	3001
-	-	-	-	-	-	-	-	-	-	-	-	-	-	-	-	300100

Tabelle A2: Arbeitsstätten und Beschäftigte nach Unterklassen der ÖNACE 1995 und Beschäftigtengrößengruppen

ÖNACE 1995		Arbeitsstätten insgesamt	davon mit ... unselbständig Beschäftigten								
			0		1		2 - 4		5 - 9		10 - 19
			A	UB	A	UB	A	UB	A	UB	A
3002	H.v.Datenverarbeitungsgeräten	2	-	-	1	1	1	3	-	-	-
300200	H.v.Datenverarbeitungsgeräten	2	-	-	1	1	1	3	-	-	-
31	H.v.Ger.d.Elektrizitätserz., -verteil.	35	7	-	1	1	5	15	7	49	5
311	H.v.Elektromotoren, Generatoren	7	-	-	-	-	1	3	3	24	1
3110	H.v.Elektromotoren, Generatoren	7	-	-	-	-	1	3	3	24	1
311000	H.v.Elektromotoren, Generatoren	7	-	-	-	-	1	3	3	24	1
312	H.v.Elekt.rvertei.lungs- u. -schalteinr.	17	4	-	1	1	2	5	3	16	2
3120	H.v.Elekt.rvertei.lungs- u. -schalteinr.	17	4	-	1	1	2	5	3	16	2
312000	H.v.Elekt.rvertei.lungs- u. -schalteinr.	17	4	-	1	1	2	5	3	16	2
313	H.v.isolierten Elektrokabeln, -leitungen	2	-	-	-	-	-	-	-	-	1
3130	H.v.isolierten Elektrokabeln, -leitungen	2	-	-	-	-	-	-	-	-	1
313000	H.v.isolierten Elektrokabeln, -leitungen	2	-	-	-	-	-	-	-	-	1
314	H.v.Akkumulatoren und Batterien	-	-	-	-	-	-	-	-	-	-
3140	H.v.Akkumulatoren und Batterien	-	-	-	-	-	-	-	-	-	-
314000	H.v.Akkumulatoren und Batterien	-	-	-	-	-	-	-	-	-	-
315	H.v.elektrischen Lampen und Leuchten	2	1	-	-	-	-	-	-	-	-
3150	H.v.elektrischen Lampen und Leuchten	2	1	-	-	-	-	-	-	-	-
315000	H.v.elektrischen Lampen und Leuchten	2	1	-	-	-	-	-	-	-	-
316	H.v.elektrischen Ausrüstungen a.n.g.	7	2	-	-	-	2	7	1	9	1
3161	H.v.elekt.r. Ausrüstungen für Fahrzeuge	-	-	-	-	-	-	-	-	-	-
316100	H.v.elekt.r. Ausrüstungen für Fahrzeuge	-	-	-	-	-	-	-	-	-	-
3162	H.v.sonst. elekt.r. Ausrüstungen a.n.g.	7	2	-	-	-	2	7	1	9	1
316200	H.v.sonst. elekt.r. Ausrüstungen a.n.g.	7	2	-	-	-	2	7	1	9	1
32	Rundfunk-,Fernseh- u.Nachr.technik	20	5	-	1	1	5	14	3	17	2
321	H.v.elektronischen Bauelementen	8	3	-	1	1	1	3	1	6	2
3210	H.v.elektronischen Bauelementen	8	3	-	1	1	1	3	1	6	2
321000	H.v.elektronischen Bauelementen	8	3	-	1	1	1	3	1	6	2
322	H.v.nachrichtentechn. Geräten u. Einr.	9	2	-	-	-	2	5	2	11	-
3220	H.v.nachrichtentechn. Geräten u. Einr.	9	2	-	-	-	2	5	2	11	-
322000	H.v.nachrichtentechn. Geräten u. Einr.	9	2	-	-	-	2	5	2	11	-
323	H.v.Rundfunk- und Fernsehgeräten	3	-	-	-	-	2	6	-	-	-
3230	H.v.Rundfunk- und Fernsehgeräten	3	-	-	-	-	2	6	-	-	-
323000	H.v.Rundfunk- und Fernsehgeräten	3	-	-	-	-	2	6	-	-	-
33	Medizin-,Mess-u.Regel.tech., Optik	88	23	-	13	13	23	69	17	104	3
331	H.v.med.Geräten u. orthop.Vorrichtungen	49	12	-	8	8	14	40	13	80	1
3310	H.v.med.Geräten u. orthop.Vorrichtungen	49	12	-	8	8	14	40	13	80	1
331001	H.v.elektromedizinischen Geräten	3	2	-	-	-	-	-	1	7	-
331002	H.v.medizintechnischen Geräten	4	2	-	-	-	-	-	1	5	-
331003	H.v.orthopädischen Schuhen	6	1	-	2	2	2	7	1	8	-
331004	H.v.anderen orthopäd. Vorrichtungen	4	-	-	2	2	2	4	-	-	-
331005	Zahntechnische Laboratorien	32	7	-	4	4	10	29	10	60	1
332	H.v.Mess-, Kontroll- u.ä. Instrumenten	20	7	-	3	3	3	10	-	-	2
3320	H.v.Mess-, Kontroll- u.ä. Instrumenten	20	7	-	3	3	3	10	-	-	2
332000	H.v.Mess-, Kontroll- u.ä. Instrumenten	20	7	-	3	3	3	10	-	-	2
333	H.v.industr. Prozesssteuerungsanlagen	2	1	-	-	-	-	-	-	-	-
3330	H.v.industr. Prozesssteuerungsanlagen	2	1	-	-	-	-	-	-	-	-
333000	H.v.industr. Prozesssteuerungsanlagen	2	1	-	-	-	-	-	-	-	-
334	H.v.optischen u.fotografischen Geräten	12	1	-	2	2	6	19	3	19	-
3340	H.v.optischen u.fotografischen Geräten	12	1	-	2	2	6	19	3	19	-
334001	H.v.Sehbehelfen und deren Teile	7	-	-	1	1	4	12	2	14	-
334002	H.v.anderen opt.und fotograf.Geräten	5	1	-	1	1	2	7	1	5	-

davon mit ... unselbständig Beschäftigten													Beschäftigte insgesamt	davon		ÖNACE
10 - 19	20 - 49		50 - 99		100 - 199		200 - 499		500 - 999		1000 und mehr			SB	UB	
UB	A	UB	A	UB	A	UB	A	UB	A	UB	A	UB				
-	-	-	-	-	-	-	-	-	-	-	-	-	4	-	4	3002
-	-	-	-	-	-	-	-	-	-	-	-	-	4	-	4	300200
66	5	144	1	93	1	109	1	458	1	926	1	1414	3299	24	3275	31
12	-	-	1	93	-	-	1	458	-	-	-	-	593	3	590	311
12	-	-	1	93	-	-	1	458	-	-	-	-	593	3	590	3110
12	-	-	1	93	-	-	1	458	-	-	-	-	593	3	590	311000
25	4	119	-	-	1	109	-	-	-	-	-	-	289	14	275	312
25	4	119	-	-	1	109	-	-	-	-	-	-	289	14	275	3120
25	4	119	-	-	1	109	-	-	-	-	-	-	289	14	275	312000
11	-	-	-	-	-	-	-	-	1	926	-	-	939	2	937	313
11	-	-	-	-	-	-	-	-	1	926	-	-	939	2	937	3130
11	-	-	-	-	-	-	-	-	1	926	-	-	939	2	937	313000
-	-	-	-	-	-	-	-	-	-	-	-	-	-	-	-	314
-	-	-	-	-	-	-	-	-	-	-	-	-	-	-	-	3140
-	-	-	-	-	-	-	-	-	-	-	-	-	-	-	-	314000
-	-	-	-	-	-	-	-	-	-	-	1	1414	1415	1	1414	315
-	-	-	-	-	-	-	-	-	-	-	1	1414	1415	1	1414	3150
-	-	-	-	-	-	-	-	-	-	-	1	1414	1415	1	1414	315000
18	1	25	-	-	-	-	-	-	-	-	-	-	63	4	59	316
-	-	-	-	-	-	-	-	-	-	-	-	-	-	-	-	3161
-	-	-	-	-	-	-	-	-	-	-	-	-	-	-	-	316100
18	1	25	-	-	-	-	-	-	-	-	-	-	63	4	59	3162
18	1	25	-	-	-	-	-	-	-	-	-	-	63	4	59	316200
31	3	89	1	71	-	-	-	-	-	-	-	-	240	17	223	32
31	-	-	-	-	-	-	-	-	-	-	-	-	50	9	41	321
31	-	-	-	-	-	-	-	-	-	-	-	-	50	9	41	3210
31	-	-	-	-	-	-	-	-	-	-	-	-	50	9	41	321000
-	2	49	1	71	-	-	-	-	-	-	-	-	142	6	136	322
-	2	49	1	71	-	-	-	-	-	-	-	-	142	6	136	3220
-	2	49	1	71	-	-	-	-	-	-	-	-	142	6	136	322000
-	1	40	-	-	-	-	-	-	-	-	-	-	48	2	46	323
-	1	40	-	-	-	-	-	-	-	-	-	-	48	2	46	3230
-	1	40	-	-	-	-	-	-	-	-	-	-	48	2	46	323000
41	3	86	4	284	2	281	-	-	-	-	-	-	967	89	878	33
11	-	-	1	84	-	-	-	-	-	-	-	-	278	55	223	331
11	-	-	1	84	-	-	-	-	-	-	-	-	278	55	223	3310
-	-	-	-	-	-	-	-	-	-	-	-	-	10	3	7	331001
-	-	-	1	84	-	-	-	-	-	-	-	-	93	4	89	331002
-	-	-	-	-	-	-	-	-	-	-	-	-	23	6	17	331003
-	-	-	-	-	-	-	-	-	-	-	-	-	12	6	6	331004
11	-	-	-	-	-	-	-	-	-	-	-	-	140	36	104	331005
30	2	66	1	76	2	281	-	-	-	-	-	-	483	17	466	332
30	2	66	1	76	2	281	-	-	-	-	-	-	483	17	466	3320
30	2	66	1	76	2	281	-	-	-	-	-	-	483	17	466	332000
-	-	-	1	61	-	-	-	-	-	-	-	-	63	2	61	333
-	-	-	1	61	-	-	-	-	-	-	-	-	63	2	61	3330
-	-	-	1	61	-	-	-	-	-	-	-	-	63	2	61	333000
-	-	-	-	-	-	-	-	-	-	-	-	-	50	10	40	334
-	-	-	-	-	-	-	-	-	-	-	-	-	50	10	40	3340
-	-	-	-	-	-	-	-	-	-	-	-	-	32	5	27	334001
-	-	-	-	-	-	-	-	-	-	-	-	-	18	5	13	334002

Tabelle A2: Arbeitsstätten und Beschäftigte nach Unterklassen der ÖNACE 1995 und Beschäftigtengrößengruppen

ÖNACE 1995		Arbeitsstätten insgesamt	davon mit ... unselbständig Beschäftigten								
			0		1		2 - 4		5 - 9		10 - 19
			A	UB	A	UB	A	UB	A	UB	A
335	H.v.Uhren	5	2	-	-	-	-	-	1	5	-
3350	H.v.Uhren	5	2	-	-	-	-	-	1	5	-
335000	H.v.Uhren	5	2	-	-	-	-	-	1	5	-
DM	Fahrzeugbau	26	2	-	4	4	2	6	3	17	5
34	H.v.Kraftwagen und Kraftw.teilen	18	-	-	3	3	2	6	-	-	4
341	H.v.Kraftwagen und Kraftwagenmotoren	3	-	-	1	1	-	-	-	-	-
3410	H.v.Kraftwagen und Kraftwagenmotoren	3	-	-	1	1	-	-	-	-	-
341000	H.v.Kraftwagen und Kraftwagenmotoren	3	-	-	1	1	-	-	-	-	-
342	H.v.Karosserien,Aufbauten u.Anhängern	11	-	-	2	2	2	6	-	-	3
3420	H.v.Karosserien,Aufbauten u.Anhängern	11	-	-	2	2	2	6	-	-	3
342000	H.v.Karosserien,Aufbauten u.Anhängern	11	-	-	2	2	2	6	-	-	3
343	H.v.Teilen und Zubehör für Kraftwagen	4	-	-	-	-	-	-	-	-	1
3430	H.v.Teilen und Zubehör für Kraftwagen	4	-	-	-	-	-	-	-	-	1
343000	H.v.Teilen und Zubehör für Kraftwagen	4	-	-	-	-	-	-	-	-	1
35	Sonstiger Fahrzeugbau	8	2	-	1	1	-	-	3	17	1
351	Schiffbau	7	2	-	1	1	-	-	3	17	1
3511	Schiffbau (ohne Boots- und Yachtbau)	1	-	-	-	-	-	-	1	7	-
351100	Schiffbau (ohne Boots- und Yachtbau)	1	-	-	-	-	-	-	1	7	-
3512	Boots- und Yachtbau	6	2	-	1	1	-	-	2	10	1
351200	Boots- und Yachtbau	6	2	-	1	1	-	-	2	10	1
352	Schienenfahrzeugbau	-	-	-	-	-	-	-	-	-	-
3520	Schienenfahrzeugbau	-	-	-	-	-	-	-	-	-	-
352000	Schienenfahrzeugbau	-	-	-	-	-	-	-	-	-	-
353	Luft- und Raumfahrzeugbau	-	-	-	-	-	-	-	-	-	-
3530	Luft- und Raumfahrzeugbau	-	-	-	-	-	-	-	-	-	-
353000	Luft- und Raumfahrzeugbau	-	-	-	-	-	-	-	-	-	-
354	H.v.Kraft- und Fahrrädern	1	-	-	-	-	-	-	-	-	-
3541	H.v.Krafträdern	-	-	-	-	-	-	-	-	-	-
354100	H.v.Krafträdern	-	-	-	-	-	-	-	-	-	-
3542	H.v.Fahrrädern	1	-	-	-	-	-	-	-	-	-
354200	H.v.Fahrrädern	1	-	-	-	-	-	-	-	-	-
3543	H.v.Behindertenfahrzeugen	-	-	-	-	-	-	-	-	-	-
354300	H.v.Behindertenfahrzeugen	-	-	-	-	-	-	-	-	-	-
355	Fahrzeugbau a.n.g.	-	-	-	-	-	-	-	-	-	-
3550	Fahrzeugbau a.n.g.	-	-	-	-	-	-	-	-	-	-
355000	Fahrzeugbau a.n.g.	-	-	-	-	-	-	-	-	-	-
DN	H.v.sonst. Erzeugnissen,Rückgewinnung	303	78	-	49	49	77	209	56	380	28
36	H.v.sonstigen Erzeugnissen	298	78	-	49	49	75	203	56	380	27
361	H.v.Möbeln	253	57	-	40	40	68	186	53	357	25
3611	H.v.Sitzmöbeln	12	4	-	-	-	3	10	3	15	-
361100	H.v.Sitzmöbeln	12	4	-	-	-	3	10	3	15	-
3612	H.v.Büro- und Ladenmöbeln	9	1	-	-	-	-	-	3	19	4
361201	H.v.Büromöbeln	5	1	-	-	-	-	-	2	13	1
361202	H.v.Ladenmöbeln aus Holz	4	-	-	-	-	-	-	1	6	3
3613	H.v.Küchenmöbeln aus Holz	3	1	-	1	1	1	4	-	-	-
361300	H.v.Küchenmöbeln aus Holz	3	1	-	1	1	1	4	-	-	-
3614	H.v.sonstigen Möbeln	226	51	-	39	39	62	167	47	323	21
361400	H.v.sonstigen Möbeln	226	51	-	39	39	62	167	47	323	21

davon mit ... unselbständig Beschäftigten													Beschäftigte insgesamt	davon		ÖNACE
10 - 19	20 - 49		50 - 99		100 - 199		200 - 499		500 - 999		1000 und mehr			SB	UB	
UB	A	UB	A	UB	A	UB	A	UB	A	UB	A	UB				
-	1	20	1	63	-	-	-	-	-	-	-	-	93	5	88	335
-	1	20	1	63	-	-	-	-	-	-	-	-	93	5	88	3350
-	1	20	1	63	-	-	-	-	-	-	-	-	93	5	88	335000
57	6	163	2	151	-	-	1	261	1	506	-	-	1186	21	1165	DM
46	5	143	2	151	-	-	1	261	1	506	-	-	1130	14	1116	34
-	2	61	-	-	-	-	-	-	-	-	-	-	64	2	62	341
-	2	61	-	-	-	-	-	-	-	-	-	-	64	2	62	3410
-	2	61	-	-	-	-	-	-	-	-	-	-	64	2	62	341000
35	3	82	1	58	-	-	-	-	-	-	-	-	194	11	183	342
35	3	82	1	58	-	-	-	-	-	-	-	-	194	11	183	3420
35	3	82	1	58	-	-	-	-	-	-	-	-	194	11	183	342000
11	-	-	1	93	-	-	1	261	1	506	-	-	872	1	871	343
11	-	-	1	93	-	-	1	261	1	506	-	-	872	1	871	3430
11	-	-	1	93	-	-	1	261	1	506	-	-	872	1	871	343000
11	1	20	-	-	-	-	-	-	-	-	-	-	56	7	49	35
11	-	-	-	-	-	-	-	-	-	-	-	-	34	5	29	351
-	-	-	-	-	-	-	-	-	-	-	-	-	7	-	7	3511
-	-	-	-	-	-	-	-	-	-	-	-	-	7	-	7	351100
11	-	-	-	-	-	-	-	-	-	-	-	-	27	5	22	3512
11	-	-	-	-	-	-	-	-	-	-	-	-	27	5	22	351200
-	-	-	-	-	-	-	-	-	-	-	-	-	-	-	-	352
-	-	-	-	-	-	-	-	-	-	-	-	-	-	-	-	3520
-	-	-	-	-	-	-	-	-	-	-	-	-	-	-	-	352000
-	-	-	-	-	-	-	-	-	-	-	-	-	-	-	-	353
-	-	-	-	-	-	-	-	-	-	-	-	-	-	-	-	3530
-	-	-	-	-	-	-	-	-	-	-	-	-	-	-	-	353000
-	1	20	-	-	-	-	-	-	-	-	-	-	22	2	20	354
-	-	-	-	-	-	-	-	-	-	-	-	-	-	-	-	3541
-	-	-	-	-	-	-	-	-	-	-	-	-	-	-	-	354100
-	1	20	-	-	-	-	-	-	-	-	-	-	22	2	20	3542
-	1	20	-	-	-	-	-	-	-	-	-	-	22	2	20	354200
-	-	-	-	-	-	-	-	-	-	-	-	-	-	-	-	3543
-	-	-	-	-	-	-	-	-	-	-	-	-	-	-	-	354300
-	-	-	-	-	-	-	-	-	-	-	-	-	-	-	-	355
-	-	-	-	-	-	-	-	-	-	-	-	-	-	-	-	3550
-	-	-	-	-	-	-	-	-	-	-	-	-	-	-	-	355000
379	10	296	3	192	1	159	-	-	1	663	-	-	2665	338	2327	DN
364	9	256	3	192	-	-	-	-	1	663	-	-	2442	335	2107	36
336	8	216	2	141	-	-	-	-	-	-	-	-	1567	291	1276	361
-	1	26	1	71	-	-	-	-	-	-	-	-	134	12	122	3611
-	1	26	1	71	-	-	-	-	-	-	-	-	134	12	122	361100
50	1	24	-	-	-	-	-	-	-	-	-	-	103	10	93	3612
10	1	24	-	-	-	-	-	-	-	-	-	-	52	5	47	361201
40	-	-	-	-	-	-	-	-	-	-	-	-	51	5	46	361202
-	-	-	-	-	-	-	-	-	-	-	-	-	8	3	5	3613
-	-	-	-	-	-	-	-	-	-	-	-	-	8	3	5	361300
286	5	146	1	70	-	-	-	-	-	-	-	-	1294	263	1031	3614
286	5	146	1	70	-	-	-	-	-	-	-	-	1294	263	1031	361400

Tabelle A2: Arbeitsstätten und Beschäftigte nach Unterklassen der ÖNACE 1995 und Beschäftigtengrößengruppen

ÖNACE 1995		Arbeits- stätten insge- samt	davon mit ... unselbständig Beschäftigten								
			0		1		2 - 4		5 - 9		10 - 19
			A	UB	A	UB	A	UB	A	UB	A
3615	H.v.Matratzen	3	-	-	-	-	2	5	-	-	-
361500	H.v.Matratzen	3	-	-	-	-	2	5	-	-	-
362	H.v.Schmuck und ähnl. Erzeugnissen	11	5	-	5	5	1	3	-	-	-
3621	H.v.Münzen und Medaillen	-	-	-	-	-	-	-	-	-	-
362100	H.v.Münzen und Medaillen	-	-	-	-	-	-	-	-	-	-
3622	H.v.Schmuck,Gold-u.Silberschmiedew.	11	5	-	5	5	1	3	-	-	-
362200	H.v.Schmuck,Gold-u.Silberschmiedew.	11	5	-	5	5	1	3	-	-	-
363	H.v.Musikinstrumenten	11	6	-	-	-	3	6	1	9	-
3630	H.v.Musikinstrumenten	11	6	-	-	-	3	6	1	9	-
363000	H.v.Musikinstrumenten	11	6	-	-	-	3	6	1	9	-
364	H.v.Sportgeräten	3	-	-	-	-	-	-	-	-	1
3640	H.v.Sportgeräten	3	-	-	-	-	-	-	-	-	1
364001	H.v.Skiern, Bindungen und Stöcken	3	-	-	-	-	-	-	-	-	1
364002	H.v.sonstigen Sportgeräten	-	-	-	-	-	-	-	-	-	-
365	H.v.Spielwaren	3	2	-	1	1	-	-	-	-	-
3650	H.v.Spielwaren	3	2	-	1	1	-	-	-	-	-
365000	H.v.Spielwaren	3	2	-	1	1	-	-	-	-	-
366	H.v.sonstigen Erzeugnissen	17	8	-	3	3	3	8	2	14	1
3661	H.v.Phantasieschmuck	-	-	-	-	-	-	-	-	-	-
366100	H.v.Phantasieschmuck	-	-	-	-	-	-	-	-	-	-
3662	H.v.Besen und Bürsten	1	-	-	-	-	-	-	1	6	-
366200	H.v.Besen und Bürsten	1	-	-	-	-	-	-	1	6	-
3663	H.v.Erzeugnissen a.n.g.	16	8	-	3	3	3	8	1	8	1
366301	H.v.Schreibgeräten und Stempeln	3	-	-	2	2	-	-	1	8	-
366302	H.v.Schirmen und Stöcken	-	-	-	-	-	-	-	-	-	-
366303	H.v.sonstigen Erzeugnissen a.n.g.	13	8	-	1	1	3	8	-	-	1
37	Rückgewinnung (Recycling)	5	-	-	-	-	2	6	-	-	1
371	Rückgewinnung von Schrott	4	-	-	-	-	2	6	-	-	-
3710	Rückgewinnung von Schrott	4	-	-	-	-	2	6	-	-	-
371001	Rückgewinnung von Eisen	3	-	-	-	-	2	6	-	-	-
371002	Rückgewinnung von NE-Metallen	1	-	-	-	-	-	-	-	-	-
372	Rückgew.v.nichtmetall. Altmaterialien	1	-	-	-	-	-	-	-	-	1
3720	Rückgew.v.nichtmetall. Altmaterialien	1	-	-	-	-	-	-	-	-	1
372001	Rückgewinnung von Kunststoff	1	-	-	-	-	-	-	-	-	1
372002	Rückgew.v.sonst.nichtmetall. Altmat.	-	-	-	-	-	-	-	-	-	-
E	Energie- und Wasserversorgung	59	5	-	8	8	15	40	9	62	6
EA	Energie- und Wasserversorgung	59	5	-	8	8	15	40	9	62	6
40	Energieversorgung	42	5	-	7	7	8	20	6	43	4
401	Elektrizitätsversorgung	30	4	-	3	3	3	10	5	34	4
4010	Elektrizitätsversorgung	30	4	-	3	3	3	10	5	34	4
401001	Elektrizitätserzeugung	24	3	-	3	3	3	10	3	21	3
401002	Elektrizitätsverteilung	6	1	-	-	-	-	-	2	13	1
402	Gasversorgung	1	-	-	-	-	-	-	-	-	-
4020	Gasversorgung	1	-	-	-	-	-	-	-	-	-
402000	Gasversorgung	1	-	-	-	-	-	-	-	-	-
403	Fernwärmeversorgung	11	1	-	4	4	5	10	1	9	-
4030	Fernwärmeversorgung	11	1	-	4	4	5	10	1	9	-
403000	Fernwärmeversorgung	11	1	-	4	4	5	10	1	9	-

davon mit ... unselbständig Beschäftigten													Beschäftigte insgesamt	davon		ÖNACE
10 - 19	20 - 49		50 - 99		100 - 199		200 - 499		500 - 999		1000 und mehr			SB	UB	
UB	A	UB	A	UB	A	UB	A	UB	A	UB	A	UB				
-	1	20	-	-	-	-	-	-	-	-	-	-	28	3	25	3615
-	1	20	-	-	-	-	-	-	-	-	-	-	28	3	25	361500
-	-	-	-	-	-	-	-	-	-	-	-	-	22	14	8	362
-	-	-	-	-	-	-	-	-	-	-	-	-	-	-	-	3621
-	-	-	-	-	-	-	-	-	-	-	-	-	-	-	-	362100
-	-	-	-	-	-	-	-	-	-	-	-	-	22	14	8	3622
-	-	-	-	-	-	-	-	-	-	-	-	-	22	14	8	362200
-	1	40	-	-	-	-	-	-	-	-	-	-	65	10	55	363
-	1	40	-	-	-	-	-	-	-	-	-	-	65	10	55	3630
-	1	40	-	-	-	-	-	-	-	-	-	-	65	10	55	363000
13	-	-	1	51	-	-	-	-	1	663	-	-	729	2	727	364
13	-	-	1	51	-	-	-	-	1	663	-	-	729	2	727	3640
13	-	-	1	51	-	-	-	-	1	663	-	-	729	2	727	364001
-	-	-	-	-	-	-	-	-	-	-	-	-	-	-	-	364002
-	-	-	-	-	-	-	-	-	-	-	-	-	4	3	1	365
-	-	-	-	-	-	-	-	-	-	-	-	-	4	3	1	3650
-	-	-	-	-	-	-	-	-	-	-	-	-	4	3	1	365000
15	-	-	-	-	-	-	-	-	-	-	-	-	55	15	40	366
-	-	-	-	-	-	-	-	-	-	-	-	-	-	-	-	3661
-	-	-	-	-	-	-	-	-	-	-	-	-	-	-	-	366100
-	-	-	-	-	-	-	-	-	-	-	-	-	6	-	6	3662
-	-	-	-	-	-	-	-	-	-	-	-	-	6	-	6	366200
15	-	-	-	-	-	-	-	-	-	-	-	-	49	15	34	3663
-	-	-	-	-	-	-	-	-	-	-	-	-	13	3	10	366301
-	-	-	-	-	-	-	-	-	-	-	-	-	-	-	-	366302
15	-	-	-	-	-	-	-	-	-	-	-	-	36	12	24	366303
15	1	40	-	-	1	159	-	-	-	-	-	-	223	3	220	37
-	1	40	-	-	1	159	-	-	-	-	-	-	207	2	205	371
-	1	40	-	-	1	159	-	-	-	-	-	-	207	2	205	3710
-	-	-	-	-	1	159	-	-	-	-	-	-	166	1	165	371001
-	1	40	-	-	-	-	-	-	-	-	-	-	41	1	40	371002
15	-	-	-	-	-	-	-	-	-	-	-	-	16	1	15	372
15	-	-	-	-	-	-	-	-	-	-	-	-	16	1	15	3720
15	-	-	-	-	-	-	-	-	-	-	-	-	16	1	15	372001
-	-	-	-	-	-	-	-	-	-	-	-	-	-	-	-	372002
76	7	212	6	424	2	316	-	-	1	540	-	-	1684	6	1678	E
76	7	212	6	424	2	316	-	-	1	540	-	-	1684	6	1678	EA
49	3	78	6	424	2	316	-	-	1	540	-	-	1483	6	1477	40
49	3	78	5	345	2	316	-	-	1	540	-	-	1380	5	1375	401
49	3	78	5	345	2	316	-	-	1	540	-	-	1380	5	1375	4010
38	2	57	5	345	2	316	-	-	-	-	-	-	795	5	790	401001
11	1	21	-	-	-	-	-	-	1	540	-	-	585	-	585	401002
-	-	-	1	79	-	-	-	-	-	-	-	-	79	-	79	402
-	-	-	1	79	-	-	-	-	-	-	-	-	79	-	79	4020
-	-	-	1	79	-	-	-	-	-	-	-	-	79	-	79	402000
-	-	-	-	-	-	-	-	-	-	-	-	-	24	1	23	403
-	-	-	-	-	-	-	-	-	-	-	-	-	24	1	23	4030
-	-	-	-	-	-	-	-	-	-	-	-	-	24	1	23	403000

Tabelle A2: Arbeitsstätten und Beschäftigte nach Unterklassen der ÖNACE 1995 und Beschäftigtengrößengruppen

ÖNACE 1995		Arbeits- stätten insge- samt	davon mit ... unselbständig Beschäftigten								
			0		1		2 - 4		5 - 9		10 - 19
			A	UB	A	UB	A	UB	A	UB	A
41	Wasserversorgung	17	-	-	1	1	7	20	3	19	2
410	Wasserversorgung	17	-	-	1	1	7	20	3	19	2
4100	Wasserversorgung	17	-	-	1	1	7	20	3	19	2
410000	Wasserversorgung	17	-	-	1	1	7	20	3	19	2
F	Bauwesen	1374	340	-	189	189	318	885	246	1610	161
FA	Bauwesen	1374	340	-	189	189	318	885	246	1610	161
45	Bauwesen	1374	340	-	189	189	318	885	246	1610	161
451	Vorbereitende Baustellenarbeiten	92	36	-	18	18	22	55	7	42	7
4511	Abbruch-, Spreng- u. Erdbewegungsarb.	91	36	-	18	18	22	55	6	34	7
451100	Abbruch-, Spreng- u. Erdbewegungsarb.	91	36	-	18	18	22	55	6	34	7
4512	Test- und Suchbohrung	1	-	-	-	-	-	-	1	8	-
451200	Test- und Suchbohrung	1	-	-	-	-	-	-	1	8	-
452	Hoch- und Tiefbau	386	66	-	47	47	65	174	84	568	55
4521	Hochbau, Brücken- und Tunnelbau u.ä.	136	21	-	13	13	17	50	10	69	25
452101	Wohnungs- und Siedlungsbau	69	15	-	5	5	6	17	3	21	15
452102	Industrie- und Ingenieurbau	12	1	-	1	1	3	10	3	22	1
452103	Sonstiger Hochbau	29	4	-	4	4	5	14	1	5	3
452104	Adaptierungsarbeiten im Hochbau	11	-	-	3	3	1	2	-	-	4
452105	Brücken- und Hochstraßenbau	1	-	-	-	-	-	-	-	-	-
452106	Tunnelbau	1	-	-	-	-	-	-	-	-	-
452107	Rohr- u. Kabelnetzleitungstiefbau	13	1	-	-	-	2	7	3	21	2
4522	Zimmerei, Dachdeckerei, Bauspenglerei	201	36	-	29	29	41	107	60	404	24
452201	Zimmerei	59	5	-	5	5	8	19	22	154	13
452202	Dachdeckerei	47	9	-	7	7	13	37	12	79	4
452203	Bauspenglerei	65	10	-	11	11	13	32	22	148	7
452204	Isolierer	30	12	-	6	6	7	19	4	23	-
4523	Straßenbau und Eisenbahnoberbau	10	2	-	-	-	2	4	2	12	2
452300	Straßenbau und Eisenbahnoberbau	10	2	-	-	-	2	4	2	12	2
4524	Wasserbau	5	-	-	-	-	-	-	2	18	-
452400	Wasserbau	5	-	-	-	-	-	-	2	18	-
4525	Spezialbau und sonstiger Tiefbau	34	7	-	5	5	5	13	10	65	4
452500	Spezialbau und sonstiger Tiefbau	34	7	-	5	5	5	13	10	65	4
453	Bauinstallation	352	81	-	44	44	77	220	63	423	58
4531	Elektroinstallation	179	58	-	16	16	38	106	35	231	18
453101	Installation v. Aufzügen	3	1	-	1	1	1	2	-	-	-
453102	Elektroinstallationen a.n.g.	176	57	-	15	15	37	104	35	231	18
4532	Wärme-, Kälte-, Schall- u. Branddämmung	10	1	-	3	3	1	3	3	25	2
453200	Wärme-, Kälte-, Schall- u. Branddämmung	10	1	-	3	3	1	3	3	25	2
4533	Gas-, Wasser-, Heizungsinstallation	158	22	-	24	24	38	111	24	160	37
453300	Gas-, Wasser-, Heizungsinstallation	158	22	-	24	24	38	111	24	160	37
4534	Sonstige Bauinstallation	5	-	-	1	1	-	-	1	7	1
453400	Sonstige Bauinstallation	5	-	-	1	1	-	-	1	7	1
454	Ausbau- und Bauhilfsgewerbe	543	157	-	80	80	154	436	91	569	41
4541	Stukkaturgewerbe, Gipserei	58	10	-	5	5	17	48	16	97	7
454100	Stukkaturgewerbe, Gipserei	58	10	-	5	5	17	48	16	97	7
4542	Bautischlerei und Bauschlosserei	114	50	-	17	17	27	75	14	88	5
454201	Bautischlerei	84	42	-	12	12	14	37	11	70	4
454202	Bauschlosserei	30	8	-	5	5	13	38	3	18	1
4543	Fußboden-, Fliesen- und Plattenlegerei	180	46	-	32	32	55	158	31	195	10
454301	Fußbodenleger	69	20	-	9	9	22	59	12	78	6
454302	Fliesenleger	50	13	-	10	10	12	36	8	49	2
454303	Tapezierer	16	4	-	5	5	4	13	2	15	1
454304	Raumausstattung o. ausgepr. Schwerpkt.	27	7	-	2	2	9	29	7	43	1
454305	Ofensetzer	18	2	-	6	6	8	21	2	10	-

davon mit ... unselbständig Beschäftigten													Beschäftigte insgesamt	davon		ÖNACE
10 - 19	20 - 49		50 - 99		100 - 199		200 - 499		500 - 999		1000 und mehr			SB	UB	
UB	A	UB	A	UB	A	UB	A	UB	A	UB	A	UB				
27	4	134	-	-	-	-	-	-	-	-	-	-	201	-	201	41
27	4	134	-	-	-	-	-	-	-	-	-	-	201	-	201	410
27	4	134	-	-	-	-	-	-	-	-	-	-	201	-	201	4100
27	4	134	-	-	-	-	-	-	-	-	-	-	201	-	201	410000
2226	89	2561	23	1542	5	738	3	768	-	-	-	-	11964	1445	10519	F
2226	89	2561	23	1542	5	738	3	768	-	-	-	-	11964	1445	10519	FA
2226	89	2561	23	1542	5	738	3	768	-	-	-	-	11964	1445	10519	45
105	2	54	-	-	-	-	-	-	-	-	-	-	372	98	274	451
105	2	54	-	-	-	-	-	-	-	-	-	-	361	95	266	4511
105	2	54	-	-	-	-	-	-	-	-	-	-	361	95	266	451100
-	-	-	-	-	-	-	-	-	-	-	-	-	11	3	8	4512
-	-	-	-	-	-	-	-	-	-	-	-	-	11	3	8	451200
797	44	1284	19	1322	3	492	3	768	-	-	-	-	5842	390	5452	452
360	28	863	16	1115	3	492	3	768	-	-	-	-	3853	123	3730	4521
225	16	475	8	533	-	-	1	223	-	-	-	-	1560	61	1499	452101
12	1	21	2	188	-	-	-	-	-	-	-	-	265	11	254	452102
48	4	150	4	282	3	492	1	212	-	-	-	-	1228	21	1207	452103
47	2	59	1	60	-	-	-	-	-	-	-	-	182	11	171	452104
-	1	28	-	-	-	-	-	-	-	-	-	-	28	-	28	452105
-	1	35	-	-	-	-	-	-	-	-	-	-	35	-	35	452106
28	3	95	1	52	-	-	1	333	-	-	-	-	555	19	536	452107
347	11	280	-	-	-	-	-	-	-	-	-	-	1397	230	1167	4522
181	6	158	-	-	-	-	-	-	-	-	-	-	591	74	517	452201
59	2	44	-	-	-	-	-	-	-	-	-	-	278	52	226	452202
107	2	46	-	-	-	-	-	-	-	-	-	-	422	78	344	452203
-	1	32	-	-	-	-	-	-	-	-	-	-	106	26	80	452204
26	2	71	-	-	-	-	-	-	-	-	-	-	117	4	113	4523
26	2	71	-	-	-	-	-	-	-	-	-	-	117	4	113	452300
-	1	20	2	157	-	-	-	-	-	-	-	-	195	-	195	4524
-	1	20	2	157	-	-	-	-	-	-	-	-	195	-	195	452400
64	2	50	1	50	-	-	-	-	-	-	-	-	280	33	247	4525
64	2	50	1	50	-	-	-	-	-	-	-	-	280	33	247	452500
767	24	681	3	170	2	246	-	-	-	-	-	-	2921	370	2551	453
235	11	308	2	112	1	134	-	-	-	-	-	-	1319	177	1142	4531
-	-	-	-	-	-	-	-	-	-	-	-	-	6	3	3	453101
235	11	308	2	112	1	134	-	-	-	-	-	-	1313	174	1139	453102
32	-	-	-	-	-	-	-	-	-	-	-	-	73	10	63	4532
32	-	-	-	-	-	-	-	-	-	-	-	-	73	10	63	453200
482	11	305	1	58	1	112	-	-	-	-	-	-	1431	179	1252	4533
482	11	305	1	58	1	112	-	-	-	-	-	-	1431	179	1252	453300
18	2	68	-	-	-	-	-	-	-	-	-	-	98	4	94	4534
18	2	68	-	-	-	-	-	-	-	-	-	-	98	4	94	453400
557	19	542	1	50	-	-	-	-	-	-	-	-	2820	586	2234	454
105	3	84	-	-	-	-	-	-	-	-	-	-	402	63	339	4541
105	3	84	-	-	-	-	-	-	-	-	-	-	402	63	339	454100
71	1	20	-	-	-	-	-	-	-	-	-	-	399	128	271	4542
57	1	20	-	-	-	-	-	-	-	-	-	-	290	94	196	454201
14	-	-	-	-	-	-	-	-	-	-	-	-	109	34	75	454202
125	5	146	1	50	-	-	-	-	-	-	-	-	896	190	706	4543
74	-	-	-	-	-	-	-	-	-	-	-	-	292	72	220	454301
20	4	120	1	50	-	-	-	-	-	-	-	-	335	50	285	454302
17	-	-	-	-	-	-	-	-	-	-	-	-	71	21	50	454303
14	1	26	-	-	-	-	-	-	-	-	-	-	141	27	114	454304
-	-	-	-	-	-	-	-	-	-	-	-	-	57	20	37	454305

Tabelle A2: Arbeitsstätten und Beschäftigte nach Unterklassen der ÖNACE 1995 und Beschäftigtengrößengruppen

ÖNACE 1995		Arbeitsstätten insgesamt	davon mit ... unselbständig Beschäftigten								
			0		1		2 - 4		5 - 9		10 - 19
			A	UB	A	UB	A	UB	A	UB	A
4544	Malerei und Anstreicherei, Glaserei	163	40	-	21	21	48	136	29	184	16
454401	Malerei und Anstreicherei	150	38	-	19	19	46	132	25	159	15
454402	Glaserei	13	2	-	2	2	2	4	4	25	1
4545	Sonstiges Ausbau- und Bauhilfsgewerbe	28	11	-	5	5	7	19	1	5	3
454501	Fassadenreinigung	-	-	-	-	-	-	-	-	-	-
454502	Sonst. Ausbau- u. Bauhilfsgewerbe a.n.g	28	11	-	5	5	7	19	1	5	3
455	Vermiet.v.Baumasch. m.Bedienungspers.	1	-	-	-	-	-	-	1	8	-
4550	Vermiet.v.Baumasch. m.Bedienungspers.	1	-	-	-	-	-	-	1	8	-
455000	Vermiet.v.Baumasch. m.Bedienungspers.	1	-	-	-	-	-	-	1	8	-
G	Handel, Rep. v.Kfz u.Gebrauchsgütern	4281	1223	-	761	761	1176	3270	620	3970	305
GA	Handel, Rep. v.Kfz u.Gebrauchsgütern	4281	1223	-	761	761	1176	3270	620	3970	305
50	Kfz-Handel, Rep. v.Kfz, Tankstellen	492	104	-	85	85	139	381	84	532	54
501	Handel mit Kraftwagen	125	31	-	15	15	23	60	19	116	24
5010	Handel mit Kraftwagen	125	31	-	15	15	23	60	19	116	24
501001	GH m.Kraftwagen	11	5	-	1	1	2	4	1	6	-
501002	EH m.Kraftwagen	114	26	-	14	14	21	56	18	110	24
502	Instandh. u. Reparatur von Kraftwagen	211	50	-	38	38	58	159	36	235	20
5020	Instandh. u. Reparatur von Kraftwagen	211	50	-	38	38	58	159	36	235	20
502001	Karosseriereparatur (Autospenglerei)	19	9	-	6	6	2	7	1	8	1
502002	Lackierung von Kraftwagen	9	1	-	2	2	2	5	4	22	-
502003	Reifendienst	-	-	-	-	-	-	-	-	-	-
502004	Autoelektriker	2	1	-	1	1	-	-	-	-	-
502005	Sonst. Instandh. u. Rep.v.Kraftwagen	181	39	-	29	29	54	147	31	205	19
503	Handel mit Kraftwagenteilen und Zubehör	55	13	-	11	11	14	42	10	63	6
5030	Handel mit Kraftwagenteilen und Zubehör	55	13	-	11	11	14	42	10	63	6
503001	GH m.Kraftwagenteilen und Zubehör	17	1	-	2	2	7	20	3	20	4
503002	EH m.Kraftwagenteilen und Zubehör	38	12	-	9	9	7	22	7	43	2
504	Handel und Reparatur von Krafträdern	20	7	-	5	5	5	14	2	15	-
5040	Handel und Reparatur von Krafträdern	20	7	-	5	5	5	14	2	15	-
504001	Handel m.Krafträdern	16	5	-	3	3	5	14	2	15	-
504002	Instandh.u.Reparatur von Krafträdern	4	2	-	2	2	-	-	-	-	-
505	Tankstellen	81	3	-	16	16	39	106	17	103	4
5050	Tankstellen	81	3	-	16	16	39	106	17	103	4
505000	Tankstellen	81	3	-	16	16	39	106	17	103	4
51	Handelsvermittlung u.GH (o.H.m.Kfz)	1192	375	-	239	239	262	721	166	1096	76
511	Handelsvermittlung	291	194	-	67	67	30	76	-	-	-
5111	HV v.landw. Grundstoffen, leb. Tieren	9	3	-	3	3	3	10	-	-	-
511100	HV v.landw. Grundstoffen, leb. Tieren	9	3	-	3	3	3	10	-	-	-
5112	HV v.Brennstoffen, Erzen, Metallen	6	6	-	-	-	-	-	-	-	-
511200	HV v.Brennstoffen, Erzen, Metallen	6	6	-	-	-	-	-	-	-	-
5113	HV v.Holz, Baustoffen u. Anstrichmitteln	16	9	-	4	4	3	7	-	-	-
511300	HV v.Holz, Baustoffen u. Anstrichmitteln	16	9	-	4	4	3	7	-	-	-
5114	HV v.Maschinen, technischem Bedarf	40	23	-	11	11	6	18	-	-	-
511400	HV v.Maschinen, technischem Bedarf	40	23	-	11	11	6	18	-	-	-
5115	HV v.Möbeln, Haushaltsgeg. u. Metallw.	24	17	-	5	5	2	4	-	-	-
511500	HV v.Möbeln, Haushaltsgeg. u. Metallw.	24	17	-	5	5	2	4	-	-	-
5116	HV v.Textilien, Bekleidung, Schuhen	43	22	-	14	14	7	15	-	-	-
511600	HV v.Textilien, Bekleidung, Schuhen	43	22	-	14	14	7	15	-	-	-
5117	HV v.Nahrungsm.,Getränken,Tabakw.	6	2	-	2	2	2	4	-	-	-
511700	HV v.Nahrungsm.,Getränken,Tabakw.	6	2	-	2	2	2	4	-	-	-
5118	HV v.Waren a.n.g.	41	31	-	10	10	-	-	-	-	-
511800	HV v.Waren a.n.g.	41	31	-	10	10	-	-	-	-	-

davon mit ... unselbständig Beschäftigten													Beschäftigte insgesamt	davon		ÖNACE
10 - 19	20 - 49		50 - 99		100 - 199		200 - 499		500 - 999		1000 und mehr			SB	UB	
UB	A	UB	A	UB	A	UB	A	UB	A	UB	A	UB				
208	9	252	-	-	-	-	-	-	-	-	-	-	979	178	801	4544
198	7	192	-	-	-	-	-	-	-	-	-	-	863	163	700	454401
10	2	60	-	-	-	-	-	-	-	-	-	-	116	15	101	454402
48	1	40	-	-	-	-	-	-	-	-	-	-	144	27	117	4545
-	-	-	-	-	-	-	-	-	-	-	-	-	-	-	-	454501
48	1	40	-	-	-	-	-	-	-	-	-	-	144	27	117	454502
-	-	-	-	-	-	-	-	-	-	-	-	-	9	1	8	455
-	-	-	-	-	-	-	-	-	-	-	-	-	9	1	8	4550
-	-	-	-	-	-	-	-	-	-	-	-	-	9	1	8	455000
4024	141	4035	39	2596	13	1695	3	754	-	-	-	-	24687	3582	21105	G
4024	141	4035	39	2596	13	1695	3	754	-	-	-	-	24687	3582	21105	GA
703	20	605	5	341	1	123	-	-	-	-	-	-	3251	481	2770	50
309	9	262	3	210	1	123	-	-	-	-	-	-	1217	122	1095	501
309	9	262	3	210	1	123	-	-	-	-	-	-	1217	122	1095	5010
-	2	53	-	-	-	-	-	-	-	-	-	-	73	9	64	501001
309	7	209	3	210	1	123	-	-	-	-	-	-	1144	113	1031	501002
258	7	239	2	131	-	-	-	-	-	-	-	-	1259	199	1060	502
258	7	239	2	131	-	-	-	-	-	-	-	-	1259	199	1060	5020
15	-	-	-	-	-	-	-	-	-	-	-	-	55	19	36	502001
-	-	-	-	-	-	-	-	-	-	-	-	-	37	8	29	502002
-	-	-	-	-	-	-	-	-	-	-	-	-	-	-	-	502003
-	-	-	-	-	-	-	-	-	-	-	-	-	3	2	1	502004
243	7	239	2	131	-	-	-	-	-	-	-	-	1164	170	994	502005
77	1	20	-	-	-	-	-	-	-	-	-	-	259	46	213	503
77	1	20	-	-	-	-	-	-	-	-	-	-	259	46	213	5030
51	-	-	-	-	-	-	-	-	-	-	-	-	103	10	93	503001
26	1	20	-	-	-	-	-	-	-	-	-	-	156	36	120	503002
-	1	37	-	-	-	-	-	-	-	-	-	-	96	25	71	504
-	1	37	-	-	-	-	-	-	-	-	-	-	96	25	71	5040
-	1	37	-	-	-	-	-	-	-	-	-	-	88	19	69	504001
-	-	-	-	-	-	-	-	-	-	-	-	-	8	6	2	504002
59	2	47	-	-	-	-	-	-	-	-	-	-	420	89	331	505
59	2	47	-	-	-	-	-	-	-	-	-	-	420	89	331	5050
59	2	47	-	-	-	-	-	-	-	-	-	-	420	89	331	505000
993	48	1348	18	1156	6	788	2	547	-	-	-	-	7856	968	6888	51
-	-	-	-	-	-	-	-	-	-	-	-	-	428	285	143	511
-	-	-	-	-	-	-	-	-	-	-	-	-	19	6	13	5111
-	-	-	-	-	-	-	-	-	-	-	-	-	19	6	13	511100
-	-	-	-	-	-	-	-	-	-	-	-	-	6	6	-	5112
-	-	-	-	-	-	-	-	-	-	-	-	-	6	6	-	511200
-	-	-	-	-	-	-	-	-	-	-	-	-	25	14	11	5113
-	-	-	-	-	-	-	-	-	-	-	-	-	25	14	11	511300
-	-	-	-	-	-	-	-	-	-	-	-	-	69	40	29	5114
-	-	-	-	-	-	-	-	-	-	-	-	-	69	40	29	511400
-	-	-	-	-	-	-	-	-	-	-	-	-	31	22	9	5115
-	-	-	-	-	-	-	-	-	-	-	-	-	31	22	9	511500
-	-	-	-	-	-	-	-	-	-	-	-	-	72	43	29	5116
-	-	-	-	-	-	-	-	-	-	-	-	-	72	43	29	511600
-	-	-	-	-	-	-	-	-	-	-	-	-	12	6	6	5117
-	-	-	-	-	-	-	-	-	-	-	-	-	12	6	6	511700
-	-	-	-	-	-	-	-	-	-	-	-	-	51	41	10	5118
-	-	-	-	-	-	-	-	-	-	-	-	-	51	41	10	511800

Tabelle A2: Arbeitsstätten und Beschäftigte nach Unterklassen der ÖNACE 1995 und Beschäftigengrößengruppen

ÖNACE 1995		Arbeitsstätten insgesamt	davon mit ... unselbständig Beschäftigten								
			0		1		2 - 4		5 - 9		10 - 19
			A	UB	A	UB	A	UB	A	UB	A
5119	HV ohne ausgeprägten Schwerpunkt	106	81	-	18	18	7	18	-	-	-
511900	HV ohne ausgeprägten Schwerpunkt	106	81	-	18	18	7	18	-	-	-
512	GH m.Landw.Grundstoffen u. leb. Tieren	53	20	-	8	8	19	48	3	22	1
5121	GH m.Getreide, Saaten u. Futtermitteln	26	7	-	5	5	12	28	1	9	-
512100	GH m.Getreide, Saaten u. Futtermitteln	26	7	-	5	5	12	28	1	9	-
5122	GH m.Blumen und Pflanzen	7	2	-	-	-	3	9	1	5	1
512200	GH m.Blumen und Pflanzen	7	2	-	-	-	3	9	1	5	1
5123	GH m.lebenden Tieren	19	11	-	3	3	3	8	1	8	-
512300	GH m.lebenden Tieren	19	11	-	3	3	3	8	1	8	-
5124	GH m.Häuten, Fellen und Leder	1	-	-	-	-	1	3	-	-	-
512400	GH m.Häuten, Fellen und Leder	1	-	-	-	-	1	3	-	-	-
5125	GH m.Rohtabak	-	-	-	-	-	-	-	-	-	-
512500	GH m.Rohtabak	-	-	-	-	-	-	-	-	-	-
513	GH m.Nahrungsm.u. Getränken, Tabakw.	99	23	-	18	18	24	71	14	96	12
5131	GH m.Obst, Gemüse und Kartoffeln	8	-	-	2	2	3	11	-	-	2
513100	GH m.Obst, Gemüse und Kartoffeln	8	-	-	2	2	3	11	-	-	2
5132	GH m.Fleisch, -waren, Geflügel u. Wild	4	-	-	-	-	3	9	-	-	1
513200	GH m.Fleisch, -waren, Geflügel u. Wild	4	-	-	-	-	3	9	-	-	1
5133	GH m.Milch, Milcherz.,Eiern,Speiseölen	13	3	-	3	3	1	3	1	8	3
513300	GH m.Milch, Milcherz.,Eiern,Speiseölen	13	3	-	3	3	1	3	1	8	3
5134	GH m.Getränken	31	9	-	9	9	6	16	5	36	2
513401	GH m.Wein und Spirituosen	21	7	-	7	7	4	11	2	13	1
513402	GH m.sonstigen Getränken	10	2	-	2	2	2	5	3	23	1
5135	GH m.Tabakwaren	2	-	-	-	-	2	7	-	-	-
513500	GH m.Tabakwaren	2	-	-	-	-	2	7	-	-	-
5136	GH m.Zucker und Süßwaren	3	-	-	1	1	-	-	1	6	1
513600	GH m.Zucker und Süßwaren	3	-	-	1	1	-	-	1	6	1
5137	GH m.Kaffee, Tee, Kakao und Gewürzen	4	2	-	-	-	1	2	-	-	-
513700	GH m.Kaffee, Tee, Kakao und Gewürzen	4	2	-	-	-	1	2	-	-	-
5138	GH m.sonst. Nahrungs- u. Genussmitteln	17	4	-	2	2	5	14	4	29	2
513801	GH m.Fisch und Fischerzeugnissen	1	1	-	-	-	-	-	-	-	-
513802	GH m.sonst.Nahrungs-u.Genussm.a.n.g.	16	3	-	2	2	5	14	4	29	2
5139	GH m.Nahrungsm. o. a. Schwerpunkt	17	5	-	1	1	3	9	3	17	1
513900	GH m.Nahrungsm. o. a. Schwerpunkt	17	5	-	1	1	3	9	3	17	1
514	GH m.Gebrauchs- und Verbrauchsgütern	285	51	-	59	59	79	215	56	365	25
5141	GH m.Textilien	54	9	-	14	14	16	50	9	64	5
514100	GH m.Textilien	54	9	-	14	14	16	50	9	64	5
5142	GH m.Bekleidung und Schuhen	40	5	-	11	11	8	19	11	66	3
514201	GH m.Bekleidung	38	5	-	11	11	7	17	10	61	3
514202	GH m.Schuhen	2	-	-	-	-	1	2	1	5	-
5143	GH m.elekt.r.Haushalts- u.phonotechn.G.	39	5	-	4	4	13	38	8	50	6
514301	GH m.elektrischen Haushaltsgeräten	28	3	-	3	3	8	26	5	30	6
514302	GH m.Rundfunk- und Fernsehgeräten	11	2	-	1	1	5	12	3	20	-
5144	GH m.Haushaltsw.aus Metall, keram.Erz.	20	3	-	5	5	2	4	5	36	1
514401	GH m.Haushaltsw.aus Metall, keram.Erz.	9	2	-	3	3	1	2	1	9	-
514402	GH m.Tapeten	3	1	-	1	1	-	-	1	6	-
514403	GH m.Wasch-,Putz-u.Reinigungsmitteln	8	-	-	1	1	1	2	3	21	1
5145	GH m.kosm. Erzeugn. u. Körperpflegem.	11	3	-	1	1	3	7	4	23	-
514500	GH m.kosm. Erzeugn. u. Körperpflegem.	11	3	-	1	1	3	7	4	23	-
5146	GH m.pharm.Erzeugn.u.med. Hilfsmitteln	32	7	-	2	2	11	28	4	25	6
514601	GH m.pharmazeutischen Erzeugnissen	6	1	-	1	1	1	2	-	-	2
514602	GH m.med.u.orthop.Art. u.Laborbedarf	26	6	-	1	1	10	26	4	25	4

davon mit ... unselbständig Beschäftigten													Beschäftigte insgesamt	davon		ÖNACE
10 - 19	20 - 49		50 - 99		100 - 199		200 - 499		500 - 999		1000 und mehr			SB	UB	
UB	A	UB	A	UB	A	UB	A	UB	A	UB	A	UB				
-	-	-	-	-	-	-	-	-	-	-	-	-	143	107	36	5119
-	-	-	-	-	-	-	-	-	-	-	-	-	143	107	36	511900
10	1	24	1	81	-	-	-	-	-	-	-	-	243	50	193	512
-	-	-	1	81	-	-	-	-	-	-	-	-	147	24	123	5121
-	-	-	1	81	-	-	-	-	-	-	-	-	147	24	123	512100
10	-	-	-	-	-	-	-	-	-	-	-	-	31	7	24	5122
10	-	-	-	-	-	-	-	-	-	-	-	-	31	7	24	512200
-	1	24	-	-	-	-	-	-	-	-	-	-	62	19	43	5123
-	1	24	-	-	-	-	-	-	-	-	-	-	62	19	43	512300
-	-	-	-	-	-	-	-	-	-	-	-	-	3	-	3	5124
-	-	-	-	-	-	-	-	-	-	-	-	-	3	-	3	512400
-	-	-	-	-	-	-	-	-	-	-	-	-	-	-	-	5125
-	-	-	-	-	-	-	-	-	-	-	-	-	-	-	-	512500
179	3	68	3	194	2	237	-	-	-	-	-	-	960	97	863	513
36	-	-	1	80	-	-	-	-	-	-	-	-	140	11	129	5131
36	-	-	1	80	-	-	-	-	-	-	-	-	140	11	129	513100
17	-	-	-	-	-	-	-	-	-	-	-	-	30	4	26	5132
17	-	-	-	-	-	-	-	-	-	-	-	-	30	4	26	513200
40	1	28	1	60	-	-	-	-	-	-	-	-	154	12	142	5133
40	1	28	1	60	-	-	-	-	-	-	-	-	154	12	142	513300
28	-	-	-	-	-	-	-	-	-	-	-	-	118	29	89	5134
10	-	-	-	-	-	-	-	-	-	-	-	-	63	22	41	513401
18	-	-	-	-	-	-	-	-	-	-	-	-	55	7	48	513402
-	-	-	-	-	-	-	-	-	-	-	-	-	8	1	7	5135
-	-	-	-	-	-	-	-	-	-	-	-	-	8	1	7	513500
10	-	-	-	-	-	-	-	-	-	-	-	-	20	3	17	5136
10	-	-	-	-	-	-	-	-	-	-	-	-	20	3	17	513600
-	1	20	-	-	-	-	-	-	-	-	-	-	25	3	22	5137
-	1	20	-	-	-	-	-	-	-	-	-	-	25	3	22	513700
29	-	-	-	-	-	-	-	-	-	-	-	-	92	18	74	5138
-	-	-	-	-	-	-	-	-	-	-	-	-	1	1	-	513801
29	-	-	-	-	-	-	-	-	-	-	-	-	91	17	74	513802
19	1	20	1	54	2	237	-	-	-	-	-	-	373	16	357	5139
19	1	20	1	54	2	237	-	-	-	-	-	-	373	16	357	513900
317	13	368	2	141	-	-	-	-	-	-	-	-	1680	215	1465	514
70	1	28	-	-	-	-	-	-	-	-	-	-	275	49	226	5141
70	1	28	-	-	-	-	-	-	-	-	-	-	275	49	226	514100
38	2	43	-	-	-	-	-	-	-	-	-	-	212	35	177	5142
38	2	43	-	-	-	-	-	-	-	-	-	-	202	32	170	514201
-	-	-	-	-	-	-	-	-	-	-	-	-	10	3	7	514202
77	2	42	1	56	-	-	-	-	-	-	-	-	295	28	267	5143
77	2	42	1	56	-	-	-	-	-	-	-	-	255	21	234	514301
-	-	-	-	-	-	-	-	-	-	-	-	-	40	7	33	514302
12	3	80	1	85	-	-	-	-	-	-	-	-	237	15	222	5144
-	1	20	1	85	-	-	-	-	-	-	-	-	126	7	119	514401
-	-	-	-	-	-	-	-	-	-	-	-	-	10	3	7	514402
12	2	60	-	-	-	-	-	-	-	-	-	-	101	5	96	514403
-	-	-	-	-	-	-	-	-	-	-	-	-	38	7	31	5145
-	-	-	-	-	-	-	-	-	-	-	-	-	38	7	31	514500
70	2	50	-	-	-	-	-	-	-	-	-	-	192	17	175	5146
23	1	28	-	-	-	-	-	-	-	-	-	-	55	1	54	514601
47	1	22	-	-	-	-	-	-	-	-	-	-	137	16	121	514602

Tabelle A2: Arbeitsstätten und Beschäftigte nach Unterklassen der ÖNACE 1995 und Beschäftigtengrößengruppen

ÖNACE 1995		Arbeitsstätten insgesamt	davon mit ... unselbständig Beschäftigten								
			0		1		2 - 4		5 - 9		10 - 19
			A	UB	A	UB	A	UB	A	UB	A
5147	GH m.sonst.Gebrauchs- u. Verbrauchsg.	89	19	-	22	22	26	69	15	101	4
514701	GH m.Leder- und Taschenwaren	2	-	-	-	-	-	-	1	6	1
514702	GH m.Schreibwaren und Bürobedarf	7	-	-	2	2	2	5	1	8	1
514703	GH m.Büchern,Zeitschriften,Zeitungen	3	-	-	1	1	2	5	-	-	-
514704	GH m.Fotoart.,opt.Erz.,Uhren,Schmuck	14	3	-	5	5	4	12	2	14	-
514705	GH m.Sportartikeln	16	5	-	5	5	4	9	2	14	-
514706	GH m.Spielwaren und Musikinstr.	2	-	-	-	-	-	-	2	15	-
514707	GH m.Möbeln	10	2	-	1	1	5	13	1	5	1
514708	GH m.s.Gebrauchs- u. Verbr.g. a.n.g.	35	9	-	8	8	9	25	6	39	1
515	GH m.Rohstoffen, Halbwaren, Altmaterial	206	33	-	37	37	47	133	40	264	20
5151	GH m.f. Brennstoffen u. Mineralölerz.	14	1	-	2	2	5	15	3	19	2
515101	GH m.festen Brennstoffen	2	-	-	-	-	1	3	1	5	-
515102	GH m.Mineralölerzeugnissen	12	1	-	2	2	4	12	2	14	2
5152	GH m.Erzen, Eisen, Stahl, NE-Metallen	12	2	-	3	3	1	4	2	10	2
515201	GH m.Erzen, Eisen, Stahl u. Halbzeug	7	-	-	1	1	1	4	2	10	1
515202	GH m.NE-Metallen und Halbzeug	5	2	-	2	2	-	-	-	-	1
5153	GH m.Holz, Baustoffen, Anstrichmitteln	88	14	-	12	12	21	59	20	137	9
515301	GH m.Holz	30	8	-	4	4	4	9	6	46	2
515302	GH m.Flachglas	-	-	-	-	-	-	-	-	-	-
515303	GH m.Baustoffen und Sanitärkeramik	45	4	-	6	6	14	42	10	63	7
515304	GH m.Anstrichmitteln	13	2	-	2	2	3	8	4	28	-
5154	GH m.Bauelem.a.Metall sow.Install.bed.	56	8	-	10	10	12	32	11	69	4
515400	GH m.Bauelem.a.Metall sow.Install.bed.	56	8	-	10	10	12	32	11	69	4
5155	GH m.chemischen Erzeugnissen	19	3	-	4	4	5	15	3	20	3
515500	GH m.chemischen Erzeugnissen	19	3	-	4	4	5	15	3	20	3
5156	GH m.sonstigen Halbwaren	8	2	-	4	4	-	-	1	9	-
515601	GH m.Papier und Pappe	5	1	-	3	3	-	-	1	9	-
515602	GH m.sonstigen Halbwaren a.n.g.	3	1	-	1	1	-	-	-	-	-
5157	GH m.Altmaterial und Reststoffen	9	3	-	2	2	3	8	-	-	-
515701	GH m.Schrott	1	1	-	-	-	-	-	-	-	-
515702	GH m.s.Altmaterialien u. Reststoffen	8	2	-	2	2	3	8	-	-	-
516	GH m.Maschinen,Ausrüstungen u.Zubeh.	237	45	-	43	43	59	169	52	341	18
5161	GH m.Werkzeugmaschinen	8	-	-	2	2	-	-	3	22	2
516100	GH m.Werkzeugmaschinen	8	-	-	2	2	-	-	3	22	2
5162	GH m.Baumaschinen	19	3	-	5	5	4	14	6	41	-
516200	GH m.Baumaschinen	19	3	-	5	5	4	14	6	41	-
5163	GH m.Textil-, Näh- und Strickmaschinen	7	1	-	1	1	1	4	4	27	-
516300	GH m.Textil-, Näh- und Strickmaschinen	7	1	-	1	1	1	4	4	27	-
5164	GH m.Büromaschinen und -einrichtungen	55	12	-	9	9	17	45	10	61	4
516401	GH m.Datenverarbeitungsgeräten	32	8	-	6	6	8	19	7	46	2
516402	GH m.Standardsoftware	6	3	-	1	1	1	2	1	5	-
516403	GH m.Büromaschinen u. -einrichtungen	9	1	-	-	-	5	15	1	5	1
516404	GH m.Büromöbeln	8	-	-	2	2	3	9	1	5	1
5165	GH m.s.Masch., Ausrüstungen u. Zubeh.	134	29	-	23	23	32	94	26	173	11
516500	GH m.s.Masch., Ausrüstungen u. Zubeh.	134	29	-	23	23	32	94	26	173	11
5166	GH m.landwirtsch. Maschinen u.Geräten	14	-	-	3	3	5	12	3	17	1
516600	GH m.landwirtsch. Maschinen u.Geräten	14	-	-	3	3	5	12	3	17	1
517	Sonstiger Großhandel	21	9	-	7	7	4	9	1	8	-
5170	Sonstiger Großhandel	21	9	-	7	7	4	9	1	8	-
517000	Sonstiger Großhandel	21	9	-	7	7	4	9	1	8	-
52	EH (o.Kfz,o.Tankst.), Rep.v.Gebr.g.	2597	744	-	437	437	775	2168	370	2342	175
521	EH m.W.versch. Art (in Verkaufsräumen)	352	44	-	41	41	76	222	65	437	72
5211	EH m.W.versch.Art:Schwerp.Nahrungsm.	310	33	-	37	37	65	188	57	383	68
521100	EH m.W.versch.Art:Schwerp.Nahrungsm.	310	33	-	37	37	65	188	57	383	68

davon mit ... unselbständig Beschäftigten													Beschäftigte insgesamt	davon		ÖNACE
10 - 19	20 - 49		50 - 99		100 - 199		200 - 499		500 - 999		1000 und mehr			SB	UB	
UB	A	UB	A	UB	A	UB	A	UB	A	UB	A	UB				
50	3	125	-	-	-	-	-	-	-	-	-	-	431	64	367	5147
10	-	-	-	-	-	-	-	-	-	-	-	-	18	2	16	514701
18	1	48	-	-	-	-	-	-	-	-	-	-	87	6	81	514702
-	-	-	-	-	-	-	-	-	-	-	-	-	7	1	6	514703
-	-	-	-	-	-	-	-	-	-	-	-	-	42	11	31	514704
-	-	-	-	-	-	-	-	-	-	-	-	-	42	14	28	514705
-	-	-	-	-	-	-	-	-	-	-	-	-	15	-	15	514706
10	-	-	-	-	-	-	-	-	-	-	-	-	37	8	29	514707
12	2	77	-	-	-	-	-	-	-	-	-	-	183	22	161	514708
249	18	510	8	481	2	217	1	259	-	-	-	-	2292	142	2150	515
22	1	22	-	-	-	-	-	-	-	-	-	-	84	4	80	5151
-	-	-	-	-	-	-	-	-	-	-	-	-	9	1	8	515101
22	1	22	-	-	-	-	-	-	-	-	-	-	75	3	72	515102
23	-	-	1	95	1	108	-	-	-	-	-	-	254	11	243	5152
10	-	-	1	95	1	108	-	-	-	-	-	-	230	2	228	515201
13	-	-	-	-	-	-	-	-	-	-	-	-	24	9	15	515202
114	7	224	5	283	-	-	-	-	-	-	-	-	892	63	829	5153
23	5	164	1	52	-	-	-	-	-	-	-	-	323	25	298	515301
-	-	-	-	-	-	-	-	-	-	-	-	-	-	-	-	515302
91	1	27	3	175	-	-	-	-	-	-	-	-	432	28	404	515303
-	1	33	1	56	-	-	-	-	-	-	-	-	137	10	127	515304
50	7	186	2	103	1	109	1	259	-	-	-	-	856	38	818	5154
50	7	186	2	103	1	109	1	259	-	-	-	-	856	38	818	515400
40	1	33	-	-	-	-	-	-	-	-	-	-	126	14	112	5155
40	1	33	-	-	-	-	-	-	-	-	-	-	126	14	112	515500
-	1	22	-	-	-	-	-	-	-	-	-	-	40	5	35	5156
-	-	-	-	-	-	-	-	-	-	-	-	-	15	3	12	515601
-	1	22	-	-	-	-	-	-	-	-	-	-	25	2	23	515602
-	1	23	-	-	-	-	-	-	-	-	-	-	40	7	33	5157
-	-	-	-	-	-	-	-	-	-	-	-	-	1	1	-	515701
-	1	23	-	-	-	-	-	-	-	-	-	-	39	6	33	515702
238	13	378	4	259	2	334	1	288	-	-	-	-	2213	163	2050	516
27	1	43	-	-	-	-	-	-	-	-	-	-	99	5	94	5161
27	1	43	-	-	-	-	-	-	-	-	-	-	99	5	94	516100
-	1	28	-	-	-	-	-	-	-	-	-	-	100	12	88	5162
-	1	28	-	-	-	-	-	-	-	-	-	-	100	12	88	516200
-	-	-	-	-	-	-	-	-	-	-	-	-	33	1	32	5163
-	-	-	-	-	-	-	-	-	-	-	-	-	33	1	32	516300
57	2	73	1	50	-	-	-	-	-	-	-	-	333	38	295	5164
31	-	-	1	50	-	-	-	-	-	-	-	-	179	27	152	516401
-	-	-	-	-	-	-	-	-	-	-	-	-	13	5	8	516402
16	1	27	-	-	-	-	-	-	-	-	-	-	66	3	63	516403
10	1	46	-	-	-	-	-	-	-	-	-	-	75	3	72	516404
144	7	192	3	209	2	334	1	288	-	-	-	-	1550	93	1457	5165
144	7	192	3	209	2	334	1	288	-	-	-	-	1550	93	1457	516500
10	2	42	-	-	-	-	-	-	-	-	-	-	98	14	84	5166
10	2	42	-	-	-	-	-	-	-	-	-	-	98	14	84	516600
-	-	-	-	-	-	-	-	-	-	-	-	-	40	16	24	517
-	-	-	-	-	-	-	-	-	-	-	-	-	40	16	24	5170
-	-	-	-	-	-	-	-	-	-	-	-	-	40	16	24	517000
2328	73	2082	16	1099	6	784	1	207	-	-	-	-	13580	2133	11447	52
990	43	1246	7	537	3	346	1	207	-	-	-	-	4234	208	4026	521
934	40	1136	6	455	3	346	1	207	-	-	-	-	3871	185	3686	5211
934	40	1136	6	455	3	346	1	207	-	-	-	-	3871	185	3686	521100

Tabelle A2: Arbeitsstätten und Beschäftigte nach Unterklassen der ÖNACE 1995 und Beschäftigengrößengruppen

ÖNACE 1995		Arbeitsstätten insgesamt	davon mit ... unselbständig Beschäftigten								
			0		1		2 - 4		5 - 9		10 - 19
			A	UB	A	UB	A	UB	A	UB	A
5212	Sonstiger EH m.Waren verschiedener Art	42	11	-	4	4	11	34	8	54	4
521201	Warenhäuser	3	-	-	-	-	-	-	-	-	1
521202	Sonst.EH m.W. versch.Art (o.Warenh.)	39	11	-	4	4	11	34	8	54	3
522	Fach-EH m.Nahrungs-u.Genussm.,Getr.	221	46	-	56	56	92	234	26	164	1
5221	EH m.Obst, Gemüse und Kartoffeln	9	3	-	2	2	1	2	3	20	-
522100	EH m.Obst, Gemüse und Kartoffeln	9	3	-	2	2	1	2	3	20	-
5222	EH m.Fleisch u.Fleischw., Geflügel, Wild	18	3	-	5	5	5	11	4	25	1
522200	EH m.Fleisch u.Fleischw., Geflügel, Wild	18	3	-	5	5	5	11	4	25	1
5223	EH m.Fisch und Fischerzeugnissen	1	-	-	-	-	1	2	-	-	-
522300	EH m.Fisch und Fischerzeugnissen	1	-	-	-	-	1	2	-	-	-
5224	EH m.Backwaren und Süßwaren	29	1	-	5	5	20	56	3	23	-
522400	EH m.Backwaren und Süßwaren	29	1	-	5	5	20	56	3	23	-
5225	EH m.Getränken	27	15	-	3	3	8	20	1	8	-
522500	EH m.Getränken	27	15	-	3	3	8	20	1	8	-
5226	EH m.Tabakwaren	95	15	-	25	25	48	124	7	40	-
522600	EH m.Tabakwaren	95	15	-	25	25	48	124	7	40	-
5227	Sonst.Fach-EH m.Nahrungs-, Genussm.	42	9	-	16	16	9	19	8	48	-
522700	Sonst.Fach-EH m.Nahrungs-, Genussm.	42	9	-	16	16	9	19	8	48	-
523	Apotheken,Fach-EH m.med.,orthop.Artikel	197	45	-	14	14	58	181	60	380	18
5231	Apotheken	47	2	-	-	-	5	19	29	197	11
523100	Apotheken	47	2	-	-	-	5	19	29	197	11
5232	EH m.medizinischen u.orthopäd.Artikeln	14	4	-	4	4	3	10	3	17	-
523200	EH m.medizinischen u.orthopäd.Artikeln	14	4	-	4	4	3	10	3	17	-
5233	EH m.kosm. Artikeln und Körperpflegem.	136	39	-	10	10	50	152	28	166	7
523300	EH m.kosm. Artikeln und Körperpflegem.	136	39	-	10	10	50	152	28	166	7
524	Sonst. Facheinzelh. (in Verkaufsräumen)	1579	430	-	296	296	532	1480	210	1305	77
5241	EH m.Textilien	92	24	-	17	17	32	78	16	84	3
524100	EH m.Textilien	92	24	-	17	17	32	78	16	84	3
5242	EH m.Bekleidung	284	40	-	48	48	115	324	54	339	20
524200	EH m.Bekleidung	284	40	-	48	48	115	324	54	339	20
5243	EH m.Schuhen und Lederwaren	87	7	-	10	10	39	115	23	145	7
524301	EH m.Schuhen	80	6	-	9	9	36	106	21	133	7
524302	EH m.Leder- und Taschnerwaren	7	1	-	1	1	3	9	2	12	-
5244	EH m.Möbeln und Hausrat a.n.g.	144	42	-	26	26	44	115	11	70	12
524401	EH m.Wohnmöbeln	71	21	-	12	12	20	53	6	41	4
524402	EH m.Leuchten	8	5	-	-	-	2	5	1	6	-
524403	EH m.Hausrat a.n.g.	65	16	-	14	14	22	57	4	23	8
5245	EH m.elekt.Haushalts-, phonotechn. G.	134	46	-	29	29	34	100	11	73	8
524501	EH m.elekt.Haushalts-, phonotechn. G.	108	36	-	22	22	28	82	8	49	8
524502	EH m.Musikinstrumenten u. Musikalien	20	10	-	4	4	4	12	2	15	-
524503	EH m.bespielten Ton- und Bildträgern	6	-	-	3	3	2	6	1	9	-
5246	EH m.Metallwaren, Anstrichmitteln	118	39	-	19	19	40	105	10	69	4
524601	EH m.Metallw., Bau-u.Heimwerkerbedarf	108	37	-	19	19	33	84	9	64	4
524602	EH m.Anstrichmitteln	10	2	-	-	-	7	21	1	5	-
5247	EH m.Büchern, Zeitschriften u.Zeitungen	79	22	-	9	9	26	77	18	107	3
524701	EH m.Büchern, Zeitschriften u.Zeitungen	51	16	-	4	4	15	44	14	84	1
524702	EH m.Schreibwaren und Bürobedarf	28	6	-	5	5	11	33	4	23	2
5248	Facheinzelh. a.n.g.(in Verkaufsräumen)	641	210	-	138	138	202	566	67	418	20
524801	EH m.Büromaschinen und Büromöbeln	25	6	-	5	5	5	14	6	40	2
524802	EH m.Computern und Standard-Software	55	31	-	6	6	10	30	6	38	2
524803	EH m.Fotoartikeln, opt.u.feinm. Art.	52	8	-	8	8	21	63	12	78	3
524804	EH m.Uhren und Schmuck	74	17	-	11	11	40	106	5	30	1
524805	EH m.Fahrrädern,Sport- u.Campingart.	139	44	-	37	37	39	101	13	78	4
524806	EH m.Spielwaren	21	8	-	5	5	5	17	2	12	1
524807	EH m.Blumen, Blumenbinderei	106	15	-	22	22	48	135	16	99	4
524808	EH m.Brennstoffen	14	4	-	5	5	1	4	4	24	-

davon mit ... unselbständig Beschäftigten													Beschäftigte insgesamt	davon		ÖNACE
10 - 19	20 - 49		50 - 99		100 - 199		200 - 499		500 - 999		1000 und mehr			SB	UB	
UB	A	UB	A	UB	A	UB	A	UB	A	UB	A	UB				
56	3	110	1	82	-	-	-	-	-	-	-	-	363	23	340	5212
17	2	66	-	-	-	-	-	-	-	-	-	-	83	-	83	521201
39	1	44	1	82	-	-	-	-	-	-	-	-	280	23	257	521202
11	-	-	-	-	-	-	-	-	-	-	-	-	650	185	465	522
-	-	-	-	-	-	-	-	-	-	-	-	-	31	7	24	5221
-	-	-	-	-	-	-	-	-	-	-	-	-	31	7	24	522100
11	-	-	-	-	-	-	-	-	-	-	-	-	61	9	52	5222
11	-	-	-	-	-	-	-	-	-	-	-	-	61	9	52	522200
-	-	-	-	-	-	-	-	-	-	-	-	-	4	2	2	5223
-	-	-	-	-	-	-	-	-	-	-	-	-	4	2	2	522300
-	-	-	-	-	-	-	-	-	-	-	-	-	89	5	84	5224
-	-	-	-	-	-	-	-	-	-	-	-	-	89	5	84	522400
-	-	-	-	-	-	-	-	-	-	-	-	-	62	31	31	5225
-	-	-	-	-	-	-	-	-	-	-	-	-	62	31	31	522500
-	-	-	-	-	-	-	-	-	-	-	-	-	290	101	189	5226
-	-	-	-	-	-	-	-	-	-	-	-	-	290	101	189	522600
-	-	-	-	-	-	-	-	-	-	-	-	-	113	30	83	5227
-	-	-	-	-	-	-	-	-	-	-	-	-	113	30	83	522700
233	2	48	-	-	-	-	-	-	-	-	-	-	992	136	856	523
141	-	-	-	-	-	-	-	-	-	-	-	-	411	54	357	5231
141	-	-	-	-	-	-	-	-	-	-	-	-	411	54	357	523100
-	-	-	-	-	-	-	-	-	-	-	-	-	40	9	31	5232
-	-	-	-	-	-	-	-	-	-	-	-	-	40	9	31	523200
92	2	48	-	-	-	-	-	-	-	-	-	-	541	73	468	5233
92	2	48	-	-	-	-	-	-	-	-	-	-	541	73	468	523300
986	23	644	8	510	3	438	-	-	-	-	-	-	7020	1361	5659	524
39	-	-	-	-	-	-	-	-	-	-	-	-	288	70	218	5241
39	-	-	-	-	-	-	-	-	-	-	-	-	288	70	218	524100
253	5	136	2	141	-	-	-	-	-	-	-	-	1426	185	1241	5242
253	5	136	2	141	-	-	-	-	-	-	-	-	1426	185	1241	524200
91	-	-	1	61	-	-	-	-	-	-	-	-	474	52	422	5243
91	-	-	1	61	-	-	-	-	-	-	-	-	449	49	400	524301
-	-	-	-	-	-	-	-	-	-	-	-	-	25	3	22	524302
160	5	169	2	125	2	296	-	-	-	-	-	-	1104	143	961	5244
62	4	138	2	125	2	296	-	-	-	-	-	-	803	76	727	524401
-	-	-	-	-	-	-	-	-	-	-	-	-	19	8	11	524402
98	1	31	-	-	-	-	-	-	-	-	-	-	282	59	223	524403
112	3	87	2	126	1	142	-	-	-	-	-	-	798	129	669	5245
112	3	87	2	126	1	142	-	-	-	-	-	-	721	101	620	524501
-	-	-	-	-	-	-	-	-	-	-	-	-	53	22	31	524502
-	-	-	-	-	-	-	-	-	-	-	-	-	24	6	18	524503
63	5	128	1	57	-	-	-	-	-	-	-	-	561	120	441	5246
63	5	128	1	57	-	-	-	-	-	-	-	-	530	115	415	524601
-	-	-	-	-	-	-	-	-	-	-	-	-	31	5	26	524602
36	1	20	-	-	-	-	-	-	-	-	-	-	315	66	249	5247
10	1	20	-	-	-	-	-	-	-	-	-	-	199	37	162	524701
26	-	-	-	-	-	-	-	-	-	-	-	-	116	29	87	524702
232	4	104	-	-	-	-	-	-	-	-	-	-	2054	596	1458	5248
22	1	20	-	-	-	-	-	-	-	-	-	-	116	15	101	524801
20	-	-	-	-	-	-	-	-	-	-	-	-	159	65	94	524802
38	-	-	-	-	-	-	-	-	-	-	-	-	227	40	187	524803
12	-	-	-	-	-	-	-	-	-	-	-	-	227	68	159	524804
44	2	53	-	-	-	-	-	-	-	-	-	-	441	128	313	524805
10	-	-	-	-	-	-	-	-	-	-	-	-	67	23	44	524806
45	1	31	-	-	-	-	-	-	-	-	-	-	429	97	332	524807
-	-	-	-	-	-	-	-	-	-	-	-	-	47	14	33	524808

Tabelle A2: Arbeitsstätten und Beschäftigte nach Unterklassen der ÖNACE 1995 und Beschäftigtengrößengruppen

ÖNACE 1995	Arbeitsstätten insgesamt	davon mit ... unselbständig Beschäftigten								
		0		1		2 - 4		5 - 9		10 - 19
		A	UB	A	UB	A	UB	A	UB	A
524809 EH m.Waffen und Munition	8	5	-	2	2	1	2	-	-	-
524810 EH m.Haustieren	12	8	-	2	2	2	6	-	-	-
524811 EH m.Sammlerbriefmarken und -münzen	4	3	-	-	-	1	4	-	-	-
524812 Sonstiger Facheinzelhandel a.n.g.	131	61	-	35	35	29	84	3	19	3
525 EH m.Antiquitäten und Gebrauchtwaren	38	23	-	7	7	4	12	3	19	1
5250 EH m.Antiquitäten und Gebrauchtwaren	38	23	-	7	7	4	12	3	19	1
525001 EH m.Antiquitäten	12	8	-	2	2	2	5	-	-	-
525002 EH m.sonstigen Gebrauchtwaren	26	15	-	5	5	2	7	3	19	1
525003 Entrümpeler	-	-	-	-	-	-	-	-	-	-
526 EH nicht in Verkaufsräumen	135	106	-	8	8	7	22	5	31	4
5261 Versandhandel	21	7	-	1	1	1	4	4	26	4
526100 Versandhandel	21	7	-	1	1	1	4	4	26	4
5262 EH an Verkaufsständen und auf Märkten	19	13	-	5	5	1	2	-	-	-
526200 EH an Verkaufsständen und auf Märkten	19	13	-	5	5	1	2	-	-	-
5263 Sonstiger EH nicht in Verkaufsräumen	95	86	-	2	2	5	16	1	5	-
526300 Sonstiger EH nicht in Verkaufsräumen	95	86	-	2	2	5	16	1	5	-
527 Reparatur von Gebrauchsgütern	75	50	-	15	15	6	17	1	6	2
5271 Reparatur von Schuhen und Lederwaren	17	12	-	5	5	-	-	-	-	-
527100 Reparatur von Schuhen und Lederwaren	17	12	-	5	5	-	-	-	-	-
5272 Reparatur von elektr. Haushaltsgeräten	23	16	-	2	2	2	6	1	6	2
527201 Rep.v.Rundfunk-, Fernseh-u.phonot.G.	9	6	-	1	1	-	-	1	6	1
527202 Rep.v.sonst. elektr. Hauhaltsgeräten	14	10	-	1	1	2	6	-	-	1
5273 Reparatur von Uhren und Schmuck	6	5	-	1	1	-	-	-	-	-
527300 Reparatur von Uhren und Schmuck	6	5	-	1	1	-	-	-	-	-
5274 Reparatur von sonst. Gebrauchsgütern	29	17	-	7	7	4	11	-	-	-
527401 Reparatur von Fahrrädern	1	1	-	-	-	-	-	-	-	-
527402 Rep.v.sonst. Gebrauchsgütern a.n.g.	28	16	-	7	7	4	11	-	-	-
H Beherbergungs- und Gaststättenw.	2257	689	-	444	444	636	1753	291	1887	133
HA Beherbergungs- und Gaststättenw.	2257	689	-	444	444	636	1753	291	1887	133
55 Beherbergungs- und Gaststättenw.	2257	689	-	444	444	636	1753	291	1887	133
551 Hotels,Gasthöfe,Pensionen,Hotels garnis	963	322	-	173	173	240	668	114	752	75
5511 Hotels, Gasthöfe und Pensionen	812	234	-	138	138	217	607	110	722	74
551101 Hotels (incl. Motels)	311	39	-	40	40	82	245	61	403	52
551102 Gasthöfe	249	49	-	42	42	93	257	44	281	19
551103 Pensionen	252	146	-	56	56	42	105	5	38	3
5512 Hotels garnis	151	88	-	35	35	23	61	4	30	1
551200 Hotels garnis	151	88	-	35	35	23	61	4	30	1
552 Sonstiges Beherbergungswesen	187	110	-	36	36	28	67	5	33	6
5521 Jugendherbergen und Schutzhütten	67	32	-	16	16	11	26	2	13	5
552101 Jugendherbergen	20	7	-	5	5	2	5	1	8	4
552102 Schutzhütten	47	25	-	11	11	9	21	1	5	1
5522 Campingplätze	29	20	-	5	5	4	9	-	-	-
552200 Campingplätze	29	20	-	5	5	4	9	-	-	-
5523 Beherbergungswesen a.n.g.	91	58	-	15	15	13	32	3	20	1
552301 Privatzimmervermietung	13	10	-	2	2	-	-	-	-	-
552302 Sonstiges Beherbergungswesen a.n.g.	78	48	-	13	13	13	32	3	20	1
553 Restaurants, Gasthäuser, Cafehäuser	976	237	-	202	202	324	900	146	940	47
5530 Restaurants, Gasthäuser, Cafehäuser	976	237	-	202	202	324	900	146	940	47
553001 Restaurants und Gasthäuser	641	128	-	126	126	221	622	108	703	39
553002 Buffets und Imbissstuben	175	77	-	42	42	45	117	10	63	-
553003 Cafehäuser	147	30	-	30	30	53	147	26	160	8
553004 Eissalons	13	2	-	4	4	5	14	2	14	-

davon mit ... unselbständig Beschäftigten													Beschäftigte insgesamt	davon		ÖNACE
10 - 19	20 - 49		50 - 99		100 - 199		200 - 499		500 - 999		1000 und mehr			SB	UB	
UB	A	UB	A	UB	A	UB	A	UB	A	UB	A	UB				
-	-	-	-	-	-	-	-	-	-	-	-	-	14	10	4	524809
-	-	-	-	-	-	-	-	-	-	-	-	-	21	13	8	524810
-	-	-	-	-	-	-	-	-	-	-	-	-	8	4	4	524811
41	-	-	-	-	-	-	-	-	-	-	-	-	298	119	179	524812
14	-	-	-	-	-	-	-	-	-	-	-	-	88	36	52	525
14	-	-	-	-	-	-	-	-	-	-	-	-	88	36	52	5250
-	-	-	-	-	-	-	-	-	-	-	-	-	19	12	7	525001
14	-	-	-	-	-	-	-	-	-	-	-	-	69	24	45	525002
-	-	-	-	-	-	-	-	-	-	-	-	-	-	-	-	525003
62	4	106	1	52	-	-	-	-	-	-	-	-	415	134	281	526
62	3	70	1	52	-	-	-	-	-	-	-	-	226	11	215	5261
62	3	70	1	52	-	-	-	-	-	-	-	-	226	11	215	526100
-	-	-	-	-	-	-	-	-	-	-	-	-	28	21	7	5262
-	-	-	-	-	-	-	-	-	-	-	-	-	28	21	7	526200
-	1	36	-	-	-	-	-	-	-	-	-	-	161	102	59	5263
-	1	36	-	-	-	-	-	-	-	-	-	-	161	102	59	526300
32	1	38	-	-	-	-	-	-	-	-	-	-	181	73	108	527
-	-	-	-	-	-	-	-	-	-	-	-	-	20	15	5	5271
-	-	-	-	-	-	-	-	-	-	-	-	-	20	15	5	527100
32	-	-	-	-	-	-	-	-	-	-	-	-	71	25	46	5272
14	-	-	-	-	-	-	-	-	-	-	-	-	30	9	21	527201
18	-	-	-	-	-	-	-	-	-	-	-	-	41	16	25	527202
-	-	-	-	-	-	-	-	-	-	-	-	-	7	6	1	5273
-	-	-	-	-	-	-	-	-	-	-	-	-	7	6	1	527300
-	1	38	-	-	-	-	-	-	-	-	-	-	83	27	56	5274
-	-	-	-	-	-	-	-	-	-	-	-	-	1	1	-	527401
-	1	38	-	-	-	-	-	-	-	-	-	-	82	26	56	527402
1774	60	1829	4	294	-	-	-	-	-	-	-	-	10506	2525	7981	H
1774	60	1829	4	294	-	-	-	-	-	-	-	-	10506	2525	7981	HA
1774	60	1829	4	294	-	-	-	-	-	-	-	-	10506	2525	7981	55
1024	36	1135	3	213	-	-	-	-	-	-	-	-	5143	1178	3965	551
1006	36	1135	3	213	-	-	-	-	-	-	-	-	4822	1001	3821	5511
725	34	1082	3	213	-	-	-	-	-	-	-	-	3089	381	2708	551101
245	2	53	-	-	-	-	-	-	-	-	-	-	1206	328	878	551102
36	-	-	-	-	-	-	-	-	-	-	-	-	527	292	235	551103
18	-	-	-	-	-	-	-	-	-	-	-	-	321	177	144	5512
18	-	-	-	-	-	-	-	-	-	-	-	-	321	177	144	551200
79	2	48	-	-	-	-	-	-	-	-	-	-	431	168	263	552
66	1	27	-	-	-	-	-	-	-	-	-	-	198	50	148	5521
54	1	27	-	-	-	-	-	-	-	-	-	-	112	13	99	552101
12	-	-	-	-	-	-	-	-	-	-	-	-	86	37	49	552102
-	-	-	-	-	-	-	-	-	-	-	-	-	51	37	14	5522
-	-	-	-	-	-	-	-	-	-	-	-	-	51	37	14	552200
13	1	21	-	-	-	-	-	-	-	-	-	-	182	81	101	5523
-	1	21	-	-	-	-	-	-	-	-	-	-	37	14	23	552301
13	-	-	-	-	-	-	-	-	-	-	-	-	145	67	78	552302
602	19	574	1	81	-	-	-	-	-	-	-	-	4375	1076	3299	553
602	19	574	1	81	-	-	-	-	-	-	-	-	4375	1076	3299	5530
501	18	532	1	81	-	-	-	-	-	-	-	-	3276	711	2565	553001
-	1	42	-	-	-	-	-	-	-	-	-	-	453	189	264	553002
101	-	-	-	-	-	-	-	-	-	-	-	-	602	164	438	553003
-	-	-	-	-	-	-	-	-	-	-	-	-	44	12	32	553004

Tabelle A2: Arbeitsstätten und Beschäftigte nach Unterklassen der ÖNACE 1995 und Beschäftigtengrößengruppen

ÖNACE 1995		Arbeits- stätten insge- samt	davon mit ... unselbständig Beschäftigten								
			0		1		2 - 4		5 - 9		10 - 19
			A	UB	A	UB	A	UB	A	UB	A
554	Sonstiges Gaststättenwesen	91	13	-	22	22	30	84	22	134	3
5540	Sonstiges Gaststättenwesen	91	13	-	22	22	30	84	22	134	3
554001	Schankbetriebe	7	1	-	-	-	4	12	2	13	-
554002	Bars und Diskotheken	78	11	-	21	21	23	64	19	116	3
554003	Sonstiges Gaststättenwesen a.n.g.	6	1	-	1	1	3	8	1	5	-
555	Kantinen und Caterer	40	7	-	11	11	14	34	4	28	2
5551	Kantinen	27	4	-	8	8	11	25	3	22	1
555100	Kantinen	27	4	-	8	8	11	25	3	22	1
5552	Caterer	13	3	-	3	3	3	9	1	6	1
555200	Caterer	13	3	-	3	3	3	9	1	6	1
I	Verkehr und Nachrichtenübermittlung	848	170	-	135	135	220	635	153	1041	87
IA	Verkehr und Nachrichtenübermittlung	848	170	-	135	135	220	635	153	1041	87
60	Landverkehr, Transp. i. Rohrfernleit.	516	131	-	73	73	113	317	95	639	60
601	Eisenbahnen	19	1	-	1	1	-	-	5	33	3
6010	Eisenbahnen	19	1	-	1	1	-	-	5	33	3
601000	Eisenbahnen	19	1	-	1	1	-	-	5	33	3
602	Sonstiger Landverkehr	496	130	-	72	72	112	314	90	606	57
6021	Personenbeförd. im Linienverkehr z.Land	99	18	-	9	9	25	69	18	122	15
602101	U-Bahn-, Straßen- u. Schnellbahnverkehr	-	-	-	-	-	-	-	-	-	-
602102	Autobuslinienverkehr	16	1	-	1	1	4	9	2	13	1
602103	Seilbahn-, Sessel- u. Schleppliftverk.	83	17	-	8	8	21	60	16	109	14
6022	Betrieb v. Taxis u. Mietwagen mit Fahrer	62	21	-	12	12	13	36	12	78	3
602200	Betrieb v. Taxis u. Mietwagen mit Fahrer	62	21	-	12	12	13	36	12	78	3
6023	Sonst. Personenbeförd. im Landverkehr	37	6	-	5	5	7	18	12	84	6
602300	Sonst. Personenbeförd. im Landverkehr	37	6	-	5	5	7	18	12	84	6
6024	Güterbeförderung im Straßenverkehr	298	85	-	46	46	67	191	48	322	33
602400	Güterbeförderung im Straßenverkehr	298	85	-	46	46	67	191	48	322	33
603	Transport in Rohrfernleitungen	1	-	-	-	-	1	3	-	-	-
6030	Transport in Rohrfernleitungen	1	-	-	-	-	1	3	-	-	-
603000	Transport in Rohrfernleitungen	1	-	-	-	-	1	3	-	-	-
61	Schifffahrt	2	-	-	-	-	-	-	1	7	-
611	See- und Küstenschifffahrt	-	-	-	-	-	-	-	-	-	-
6110	See- und Küstenschifffahrt	-	-	-	-	-	-	-	-	-	-
611000	See- und Küstenschifffahrt	-	-	-	-	-	-	-	-	-	-
612	Binnenschifffahrt	2	-	-	-	-	-	-	1	7	-
6120	Binnenschifffahrt	2	-	-	-	-	-	-	1	7	-
612000	Binnenschifffahrt	2	-	-	-	-	-	-	1	7	-
62	Flugverkehr	9	1	-	3	3	3	10	-	-	-
621	Linienflugverkehr	1	-	-	-	-	-	-	-	-	-
6210	Linienflugverkehr	1	-	-	-	-	-	-	-	-	-
621000	Linienflugverkehr	1	-	-	-	-	-	-	-	-	-
622	Gelegenheitsflugverkehr	8	1	-	3	3	3	10	-	-	-
6220	Gelegenheitsflugverkehr	8	1	-	3	3	3	10	-	-	-
622000	Gelegenheitsflugverkehr	8	1	-	3	3	3	10	-	-	-
623	Raumtransport	-	-	-	-	-	-	-	-	-	-
6230	Raumtransport	-	-	-	-	-	-	-	-	-	-
623000	Raumtransport	-	-	-	-	-	-	-	-	-	-

davon mit ... unselbständig Beschäftigten													Beschäftigte insgesamt	davon		ÖNACE
10 - 19	20 - 49		50 - 99		100 - 199		200 - 499		500 - 999		1000 und mehr			SB	UB	
UB	A	UB	A	UB	A	UB	A	UB	A	UB	A	UB				
41	1	21	-	-	-	-	-	-	-	-	-	-	389	87	302	554
41	1	21	-	-	-	-	-	-	-	-	-	-	389	87	302	5540
-	-	-	-	-	-	-	-	-	-	-	-	-	35	10	25	554001
41	1	21	-	-	-	-	-	-	-	-	-	-	335	72	263	554002
-	-	-	-	-	-	-	-	-	-	-	-	-	19	5	14	554003
28	2	51	-	-	-	-	-	-	-	-	-	-	168	16	152	555
17	-	-	-	-	-	-	-	-	-	-	-	-	79	7	72	5551
17	-	-	-	-	-	-	-	-	-	-	-	-	79	7	72	555100
11	2	51	-	-	-	-	-	-	-	-	-	-	89	9	80	5552
11	2	51	-	-	-	-	-	-	-	-	-	-	89	9	80	555200
1149	50	1436	23	1716	5	651	4	1177	1	540	-	-	9007	527	8480	I
1149	50	1436	23	1716	5	651	4	1177	1	540	-	-	9007	527	8480	IA
807	28	805	11	848	2	282	2	687	1	540	-	-	5428	430	4998	60
39	2	47	3	233	1	162	2	687	1	540	-	-	1742	-	1742	601
39	2	47	3	233	1	162	2	687	1	540	-	-	1742	-	1742	6010
39	2	47	3	233	1	162	2	687	1	540	-	-	1742	-	1742	601000
768	26	758	8	615	1	120	-	-	-	-	-	-	3683	430	3253	602
205	11	337	2	183	1	120	-	-	-	-	-	-	1073	28	1045	6021
-	-	-	-	-	-	-	-	-	-	-	-	-	-	-	-	602101
12	5	156	1	85	1	120	-	-	-	-	-	-	401	5	396	602102
193	6	181	1	98	-	-	-	-	-	-	-	-	672	23	649	602103
39	1	25	-	-	-	-	-	-	-	-	-	-	254	64	190	6022
39	1	25	-	-	-	-	-	-	-	-	-	-	254	64	190	602200
74	1	42	-	-	-	-	-	-	-	-	-	-	266	43	223	6023
74	1	42	-	-	-	-	-	-	-	-	-	-	266	43	223	602300
450	13	354	6	432	-	-	-	-	-	-	-	-	2090	295	1795	6024
450	13	354	6	432	-	-	-	-	-	-	-	-	2090	295	1795	602400
-	-	-	-	-	-	-	-	-	-	-	-	-	3	-	3	603
-	-	-	-	-	-	-	-	-	-	-	-	-	3	-	3	6030
-	-	-	-	-	-	-	-	-	-	-	-	-	3	-	3	603000
-	1	22	-	-	-	-	-	-	-	-	-	-	29	-	29	61
-	-	-	-	-	-	-	-	-	-	-	-	-	-	-	-	611
-	-	-	-	-	-	-	-	-	-	-	-	-	-	-	-	6110
-	-	-	-	-	-	-	-	-	-	-	-	-	-	-	-	611000
-	1	22	-	-	-	-	-	-	-	-	-	-	29	-	29	612
-	1	22	-	-	-	-	-	-	-	-	-	-	29	-	29	6120
-	1	22	-	-	-	-	-	-	-	-	-	-	29	-	29	612000
-	1	37	-	-	1	113	-	-	-	-	-	-	166	3	163	62
-	-	-	-	-	1	113	-	-	-	-	-	-	113	-	113	621
-	-	-	-	-	1	113	-	-	-	-	-	-	113	-	113	6210
-	-	-	-	-	1	113	-	-	-	-	-	-	113	-	113	621000
-	1	37	-	-	-	-	-	-	-	-	-	-	53	3	50	622
-	1	37	-	-	-	-	-	-	-	-	-	-	53	3	50	6220
-	1	37	-	-	-	-	-	-	-	-	-	-	53	3	50	622000
-	-	-	-	-	-	-	-	-	-	-	-	-	-	-	-	623
-	-	-	-	-	-	-	-	-	-	-	-	-	-	-	-	6230
-	-	-	-	-	-	-	-	-	-	-	-	-	-	-	-	623000

Tabelle A2: Arbeitsstätten und Beschäftigte nach Unterklassen der ÖNACE 1995 und Beschäftigtengrößengruppen

ÖNACE 1995		Arbeitsstätten insgesamt	davon mit ... unselbständig Beschäftigten								
			0		1		2 - 4		5 - 9		10 - 19
			A	UB	A	UB	A	UB	A	UB	A
63	Hilfs-u.Nebentät.f.d.Verk., Reisebür.	181	31	-	30	30	64	188	25	171	14
631	Frachtschlag und Lagerei	41	10	-	7	7	14	44	6	45	1
6311	Frachtschlag	-	-	-	-	-	-	-	-	-	-
631100	Frachtschlag	-	-	-	-	-	-	-	-	-	-
6312	Lagerei	41	10	-	7	7	14	44	6	45	1
631200	Lagerei	41	10	-	7	7	14	44	6	45	1
632	Sonst. Hilfs-u.Nebentätigk. für d. Verkehr	19	7	-	4	4	7	20	1	9	-
6321	Sonst. Hilfstätigk. für d. Landverkehr	15	6	-	4	4	4	11	1	9	-
632101	Parkhäuser und Parkgaragen	9	4	-	2	2	2	4	1	9	-
632102	Mautstraßen	1	-	-	-	-	1	4	-	-	-
632103	Sonst. Hilfstätigk. für d. Landverk.a.n.g	5	2	-	2	2	1	3	-	-	-
6322	Sonst. Hilfstätigk. für d. Schifffahrt	3	1	-	-	-	2	5	-	-	-
632200	Sonst. Hilfstätigk. für d. Schifffahrt	3	1	-	-	-	2	5	-	-	-
6323	Sonst. Hilfstätigk. für d. Luftfahrt	1	-	-	-	-	1	4	-	-	-
632300	Sonst. Hilfstätigk. für d. Luftfahrt	1	-	-	-	-	1	4	-	-	-
633	Reisebüros und Reiseveranstalter	76	12	-	14	14	27	80	12	81	8
6330	Reisebüros und Reiseveranstalter	76	12	-	14	14	27	80	12	81	8
633001	Reisebüros	43	4	-	4	4	19	59	7	44	6
633002	Reiseveranstalter	3	2	-	-	-	1	2	-	-	-
633003	Reise- und Fremdenführer	8	6	-	1	1	1	3	-	-	-
633004	Fremdenverkehrsbüros	22	-	-	9	9	6	16	5	37	2
634	Spedition, sonstige Verkehrsvermittlung	45	2	-	5	5	16	44	6	36	5
6340	Spedition, sonstige Verkehrsvermittlung	45	2	-	5	5	16	44	6	36	5
634000	Spedition, sonstige Verkehrsvermittlung	45	2	-	5	5	16	44	6	36	5
64	Nachrichtenübermittlung	140	7	-	29	29	40	120	32	224	13
641	Postdienste und private Kurierdienste	110	3	-	27	27	34	103	26	182	8
6411	Postdienste	93	-	-	24	24	27	82	24	167	7
641100	Postdienste	93	-	-	24	24	27	82	24	167	7
6412	Private Kurierdienste	17	3	-	3	3	7	21	2	15	1
641200	Private Kurierdienste	17	3	-	3	3	7	21	2	15	1
642	Fernmeldedienste	30	4	-	2	2	6	17	6	42	5
6420	Fernmeldedienste	30	4	-	2	2	6	17	6	42	5
642001	Fernmeldedienste	26	4	-	2	2	5	13	5	33	4
642002	Kabelhörfunk- u. -fernsehgesellsch.	4	-	-	-	-	1	4	1	9	1
J	Kredit- und Versicherungswesen	691	211	-	84	84	151	427	123	807	76
JA	Kredit- und Versicherungswesen	691	211	-	84	84	151	427	123	807	76
65	Kreditwesen	256	4	-	9	9	75	227	88	574	45
651	Zentralbanken und Kreditinstitute	253	4	-	8	8	73	222	88	574	45
6511	Zentralbanken	1	-	-	-	-	-	-	-	-	1
651100	Zentralbanken	1	-	-	-	-	-	-	-	-	1
6512	Kreditinstitute (o.Spezialkreditinst.)	252	4	-	8	8	73	222	88	574	44
651200	Kreditinstitute (o.Spezialkreditinst.)	252	4	-	8	8	73	222	88	574	44
652	Sonstige Finanzierungsinstitutionen	3	-	-	1	1	2	5	-	-	-
6521	Institutionen für Finanzierungsleasing	-	-	-	-	-	-	-	-	-	-
652100	Institutionen für Finanzierungsleasing	-	-	-	-	-	-	-	-	-	-
6522	Spezialkreditinstitute	1	-	-	-	-	1	3	-	-	-
652200	Spezialkreditinstitute	1	-	-	-	-	1	3	-	-	-
6523	Finanzierungsinstitutionen a.n.g.	2	-	-	1	1	1	2	-	-	-
652300	Finanzierungsinstitutionen a.n.g.	2	-	-	1	1	1	2	-	-	-

davon mit ... unselbständig Beschäftigten													Beschäftigte insgesamt	davon		ÖNACE
10 - 19	20 - 49		50 - 99		100 - 199		200 - 499		500 - 999		1000 und mehr			SB	UB	
UB	A	UB	A	UB	A	UB	A	UB	A	UB	A	UB				
186	8	200	6	386	2	256	1	283	-	-	-	-	1779	79	1700	63
16	3	74	-	-	-	-	-	-	-	-	-	-	200	14	186	631
-	-	-	-	-	-	-	-	-	-	-	-	-	-	-	-	6311
-	-	-	-	-	-	-	-	-	-	-	-	-	-	-	-	631100
16	3	74	-	-	-	-	-	-	-	-	-	-	200	14	186	6312
16	3	74	-	-	-	-	-	-	-	-	-	-	200	14	186	631200
-	-	-	-	-	-	-	-	-	-	-	-	-	46	13	33	632
-	-	-	-	-	-	-	-	-	-	-	-	-	34	10	24	6321
-	-	-	-	-	-	-	-	-	-	-	-	-	20	5	15	632101
-	-	-	-	-	-	-	-	-	-	-	-	-	4	-	4	632102
-	-	-	-	-	-	-	-	-	-	-	-	-	10	5	5	632103
-	-	-	-	-	-	-	-	-	-	-	-	-	8	3	5	6322
-	-	-	-	-	-	-	-	-	-	-	-	-	8	3	5	632200
-	-	-	-	-	-	-	-	-	-	-	-	-	4	-	4	6323
-	-	-	-	-	-	-	-	-	-	-	-	-	4	-	4	632300
108	3	71	-	-	-	-	-	-	-	-	-	-	390	36	354	633
108	3	71	-	-	-	-	-	-	-	-	-	-	390	36	354	6330
84	3	71	-	-	-	-	-	-	-	-	-	-	289	27	262	633001
-	-	-	-	-	-	-	-	-	-	-	-	-	4	2	2	633002
-	-	-	-	-	-	-	-	-	-	-	-	-	10	6	4	633003
24	-	-	-	-	-	-	-	-	-	-	-	-	87	1	86	633004
62	2	55	6	386	2	256	1	283	-	-	-	-	1143	16	1127	634
62	2	55	6	386	2	256	1	283	-	-	-	-	1143	16	1127	6340
62	2	55	6	386	2	256	1	283	-	-	-	-	1143	16	1127	634000
156	12	372	6	482	-	-	1	207	-	-	-	-	1605	15	1590	64
97	7	203	4	311	-	-	1	207	-	-	-	-	1140	10	1130	641
83	6	173	4	311	-	-	1	207	-	-	-	-	1047	-	1047	6411
83	6	173	4	311	-	-	1	207	-	-	-	-	1047	-	1047	641100
14	1	30	-	-	-	-	-	-	-	-	-	-	93	10	83	6412
14	1	30	-	-	-	-	-	-	-	-	-	-	93	10	83	641200
59	5	169	2	171	-	-	-	-	-	-	-	-	465	5	460	642
59	5	169	2	171	-	-	-	-	-	-	-	-	465	5	460	6420
48	4	145	2	171	-	-	-	-	-	-	-	-	416	4	412	642001
11	1	24	-	-	-	-	-	-	-	-	-	-	49	1	48	642002
1048	32	950	9	694	3	456	2	493	-	-	-	-	5296	337	4959	J
1048	32	950	9	694	3	456	2	493	-	-	-	-	5296	337	4959	JA
645	24	730	7	526	2	296	2	493	-	-	-	-	3500	-	3500	65
645	24	730	7	526	2	296	2	493	-	-	-	-	3494	-	3494	651
16	-	-	-	-	-	-	-	-	-	-	-	-	16	-	16	6511
16	-	-	-	-	-	-	-	-	-	-	-	-	16	-	16	651100
629	24	730	7	526	2	296	2	493	-	-	-	-	3478	-	3478	6512
629	24	730	7	526	2	296	2	493	-	-	-	-	3478	-	3478	651200
-	-	-	-	-	-	-	-	-	-	-	-	-	6	-	6	652
-	-	-	-	-	-	-	-	-	-	-	-	-	-	-	-	6521
-	-	-	-	-	-	-	-	-	-	-	-	-	-	-	-	652100
-	-	-	-	-	-	-	-	-	-	-	-	-	3	-	3	6522
-	-	-	-	-	-	-	-	-	-	-	-	-	3	-	3	652200
-	-	-	-	-	-	-	-	-	-	-	-	-	3	-	3	6523
-	-	-	-	-	-	-	-	-	-	-	-	-	3	-	3	652300

Tabelle A2: Arbeitsstätten und Beschäftigte nach Unterklassen der ÖNACE 1995 und Beschäftigtengrößengruppen

ÖNACE 1995	Arbeitsstätten insgesamt	davon mit ... unselbständig Beschäftigten									
		0		1		2 - 4		5 - 9		10 - 19	
		A	UB	A	UB	A	UB	A	UB	A	
66 Versicherungswesen	92	4	-	8	8	24	71	19	127	26	
660 Versicherungswesen	92	4	-	8	8	24	71	19	127	26	
6601 Lebensversicherung	10	-	-	-	-	5	16	4	26	1	
660100 Lebensversicherung	10	-	-	-	-	5	16	4	26	1	
6602 Pensionskassen	-	-	-	-	-	-	-	-	-	-	
660200 Pensionskassen	-	-	-	-	-	-	-	-	-	-	
6603 Sonstiges Versicherungswesen	82	4	-	8	8	19	55	15	101	25	
660301 Sonst. Versicherungsw. (o.Rückvers.)	74	4	-	8	8	18	53	15	101	19	
660302 Rückversich.f.d.s.Versicherungswesen	8	-	-	-	-	1	2	-	-	6	
67 M.d.Kredit-u.Vers.w.verbund.Tätigk.	343	203	-	67	67	52	129	16	106	5	
671 Mit dem Kreditwesen verbund.Tätigkeiten	29	18	-	4	4	5	11	2	12	-	
6711 Effekten- und Warenterminbörsen	-	-	-	-	-	-	-	-	-	-	
671100 Effekten- und Warenterminbörsen	-	-	-	-	-	-	-	-	-	-	
6712 Effektenvermittlung und -verwaltung	12	10	-	1	1	1	2	-	-	-	
671200 Effektenvermittlung und -verwaltung	12	10	-	1	1	1	2	-	-	-	
6713 Sonst.m.d.Kreditw. verbund.Tätigkeiten	17	8	-	3	3	4	9	2	12	-	
671300 Sonst.m.d.Kreditw. verbund.Tätigkeiten	17	8	-	3	3	4	9	2	12	-	
672 Mit d. Versicherungsw. verbund.Tätigk.	314	185	-	63	63	47	118	14	94	5	
6720 Mit d. Versicherungsw. verbund.Tätigk.	314	185	-	63	63	47	118	14	94	5	
672000 Mit d. Versicherungsw. verbund.Tätigk.	314	185	-	63	63	47	118	14	94	5	
K Realitätenwesen, Unternehmensdienstl.	2917	1362	-	588	588	561	1547	245	1569	107	
KA Realitätenwesen, Unternehmensdienstl.	2917	1362	-	588	588	561	1547	245	1569	107	
70 Realitätenwesen	303	110	-	81	81	66	183	24	154	15	
701 Kauf und Verkauf von Realitäten	62	17	-	13	13	15	37	10	64	7	
7011 Erschließung von Grundstücken	51	12	-	9	9	13	31	10	64	7	
701100 Erschließung von Grundstücken	51	12	-	9	9	13	31	10	64	7	
7012 Kauf und Verkauf von Realitäten	11	5	-	4	4	2	6	-	-	-	
701200 Kauf und Verkauf von Realitäten	11	5	-	4	4	2	6	-	-	-	
702 Vermietung von Realitäten	122	53	-	32	32	23	64	6	33	4	
7020 Vermietung u.Verpachtung v.Realitäten	122	53	-	32	32	23	64	6	33	4	
702001 Leasing von Realitäten	6	2	-	1	1	2	7	1	5	-	
702002 Sonst.Vermiet.u.Verpacht.v.Realitäten	116	51	-	31	31	21	57	5	28	4	
703 Vermittlung u.Verwaltung von Realitäten	119	40	-	36	36	28	82	8	57	4	
7031 Vermittlung von Realitäten	65	26	-	19	19	18	47	2	14	-	
703100 Vermittlung von Realitäten	65	26	-	19	19	18	47	2	14	-	
7032 Verwaltung von Realitäten	54	14	-	17	17	10	35	6	43	4	
703201 Verwaltung von Realitäten	38	8	-	9	9	8	28	6	43	4	
703202 Hauswartung	16	6	-	8	8	2	7	-	-	-	
71 Vermiet.bewegl.Sachen o.Bed.pers.	93	34	-	19	19	24	64	12	75	3	
711 Vermiet. v. Kraftwagen bis 3,5t G.gew.	10	5	-	1	1	3	8	1	5	-	
7110 Vermiet. v. Kraftwagen bis 3,5t G.gew.	10	5	-	1	1	3	8	1	5	-	
711001 Leasing v. Kraftwagen bis 3,5t G.gew.	4	2	-	-	-	1	3	1	5	-	
711002 Vermiet. v. Kraftwagen bis 3,5t G.gew.	6	3	-	1	1	2	5	-	-	-	
712 Vermietung v. sonstigen Verkehrsmitteln	1	-	-	-	-	1	4	-	-	-	
7121 Vermietung v. Landfahrzeugen (o. Kfz)	1	-	-	-	-	1	4	-	-	-	
712101 Vermietung v. Schienenfahrzeugen	-	-	-	-	-	-	-	-	-	-	
712102 Containerverleih	-	-	-	-	-	-	-	-	-	-	
712103 Vermietung sonstiger Landfahrzeuge	1	-	-	-	-	1	4	-	-	-	
7122 Vermietung v. Wasserfahrzeugen	-	-	-	-	-	-	-	-	-	-	
712200 Vermietung v. Wasserfahrzeugen	-	-	-	-	-	-	-	-	-	-	

davon mit ... unselbständig Beschäftigten													Beschäftigte insgesamt	davon		ÖNACE
10 - 19	20 - 49		50 - 99		100 - 199		200 - 499		500 - 999		1000 und mehr			SB	UB	
UB	A	UB	A	UB	A	UB	A	UB	A	UB	A	UB				
333	8	220	2	168	1	160	-	-	-	-	-	-	1087	-	1087	66
333	8	220	2	168	1	160	-	-	-	-	-	-	1087	-	1087	660
14	-	-	-	-	-	-	-	-	-	-	-	-	56	-	56	6601
14	-	-	-	-	-	-	-	-	-	-	-	-	56	-	56	660100
-	-	-	-	-	-	-	-	-	-	-	-	-	-	-	-	6602
-	-	-	-	-	-	-	-	-	-	-	-	-	-	-	-	660200
319	8	220	2	168	1	160	-	-	-	-	-	-	1031	-	1031	6603
240	8	220	1	90	1	160	-	-	-	-	-	-	872	-	872	660301
79	-	-	1	78	-	-	-	-	-	-	-	-	159	-	159	660302
70	-	-	-	-	-	-	-	-	-	-	-	-	709	337	372	67
-	-	-	-	-	-	-	-	-	-	-	-	-	57	30	27	671
-	-	-	-	-	-	-	-	-	-	-	-	-	-	-	-	6711
-	-	-	-	-	-	-	-	-	-	-	-	-	-	-	-	671100
-	-	-	-	-	-	-	-	-	-	-	-	-	14	11	3	6712
-	-	-	-	-	-	-	-	-	-	-	-	-	14	11	3	671200
-	-	-	-	-	-	-	-	-	-	-	-	-	43	19	24	6713
-	-	-	-	-	-	-	-	-	-	-	-	-	43	19	24	671300
70	-	-	-	-	-	-	-	-	-	-	-	-	652	307	345	672
70	-	-	-	-	-	-	-	-	-	-	-	-	652	307	345	6720
70	-	-	-	-	-	-	-	-	-	-	-	-	652	307	345	672000
1501	32	1004	18	1230	3	372	1	427	-	-	-	-	11077	2839	8238	K
1501	32	1004	18	1230	3	372	1	427	-	-	-	-	11077	2839	8238	KA
207	4	115	3	192	-	-	-	-	-	-	-	-	1157	225	932	70
96	-	-	-	-	-	-	-	-	-	-	-	-	255	45	210	701
96	-	-	-	-	-	-	-	-	-	-	-	-	236	36	200	7011
96	-	-	-	-	-	-	-	-	-	-	-	-	236	36	200	701100
-	-	-	-	-	-	-	-	-	-	-	-	-	19	9	10	7012
-	-	-	-	-	-	-	-	-	-	-	-	-	19	9	10	701200
54	2	66	2	123	-	-	-	-	-	-	-	-	454	82	372	702
54	2	66	2	123	-	-	-	-	-	-	-	-	454	82	372	7020
-	-	-	-	-	-	-	-	-	-	-	-	-	15	2	13	702001
54	2	66	2	123	-	-	-	-	-	-	-	-	439	80	359	702002
57	2	49	1	69	-	-	-	-	-	-	-	-	448	98	350	703
-	-	-	-	-	-	-	-	-	-	-	-	-	138	58	80	7031
-	-	-	-	-	-	-	-	-	-	-	-	-	138	58	80	703100
57	2	49	1	69	-	-	-	-	-	-	-	-	310	40	270	7032
57	2	49	1	69	-	-	-	-	-	-	-	-	280	25	255	703201
-	-	-	-	-	-	-	-	-	-	-	-	-	30	15	15	703202
47	-	-	-	-	1	128	-	-	-	-	-	-	399	66	333	71
-	-	-	-	-	-	-	-	-	-	-	-	-	19	5	14	711
-	-	-	-	-	-	-	-	-	-	-	-	-	19	5	14	7110
-	-	-	-	-	-	-	-	-	-	-	-	-	9	1	8	711001
-	-	-	-	-	-	-	-	-	-	-	-	-	10	4	6	711002
-	-	-	-	-	-	-	-	-	-	-	-	-	4	-	4	712
-	-	-	-	-	-	-	-	-	-	-	-	-	4	-	4	7121
-	-	-	-	-	-	-	-	-	-	-	-	-	-	-	-	712101
-	-	-	-	-	-	-	-	-	-	-	-	-	-	-	-	712102
-	-	-	-	-	-	-	-	-	-	-	-	-	4	-	4	712103
-	-	-	-	-	-	-	-	-	-	-	-	-	-	-	-	7122
-	-	-	-	-	-	-	-	-	-	-	-	-	-	-	-	712200

Tabelle A2: Arbeitsstätten und Beschäftigte nach Unterklassen der ÖNACE 1995 und Beschäftigtengrößengruppen

ÖNACE 1995	Arbeitsstätten insgesamt	davon mit ... unselbständig Beschäftigten								
		0		1		2 - 4		5 - 9		10 - 19
		A	UB	A	UB	A	UB	A	UB	A
7123 Vermietung v. Luftfahrzeugen	-	-	-	-	-	-	-	-	-	-
712300 Vermietung v. Luftfahrzeugen	-	-	-	-	-	-	-	-	-	-
713 Vermietung v. Maschinen und Geräten	16	3	-	5	5	2	6	4	24	1
7131 Vermietung v. lw. Maschinen u. Geräten	1	-	-	-	-	-	-	1	5	-
713100 Vermietung v. lw. Maschinen u. Geräten	1	-	-	-	-	-	-	1	5	-
7132 Vermietung v. Baumaschinen u. -geräten	7	2	-	2	2	2	6	1	5	-
713200 Vermietung v. Baumaschinen u. -geräten	7	2	-	2	2	2	6	1	5	-
7133 Vermietung v. Bürom., Datenverarb.ger.	-	-	-	-	-	-	-	-	-	-
713301 Vermietung v. Büromaschinen	-	-	-	-	-	-	-	-	-	-
713302 Vermiet. v. Datenverarbeitungsgeräten	-	-	-	-	-	-	-	-	-	-
7134 Vermietung v. sonst.Masch. u. Geräten	8	1	-	3	3	-	-	2	14	1
713400 Vermietung v. sonst.Masch. u. Geräten	8	1	-	3	3	-	-	2	14	1
714 Vermietung v. Gebrauchsgütern a.n.g.	66	26	-	13	13	18	46	7	46	2
7140 Vermietung v. Gebrauchsgütern a.n.g.	66	26	-	13	13	18	46	7	46	2
714001 Vermietung v.Textilien u. Bekleidung	2	1	-	-	-	1	3	-	-	-
714002 Vermietung v.Sportausrüstung	12	6	-	2	2	3	8	-	-	1
714003 Videotheken	16	4	-	7	7	4	9	1	5	-
714004 Leihbücherei und Lesezirkel	13	-	-	2	2	6	14	5	36	-
714005 Vermiet. sonst.Gebrauchsgüter a.n.g.	23	15	-	2	2	4	12	1	5	1
72 Datenverarbeitung u. Datenbanken	448	270	-	95	95	49	133	20	131	8
721 Hardwareberatung	1	1	-	-	-	-	-	-	-	-
7210 Hardwareberatung	1	1	-	-	-	-	-	-	-	-
721000 Hardwareberatung	1	1	-	-	-	-	-	-	-	-
722 Softwarehäuser	148	83	-	29	29	20	52	8	49	3
7220 Softwarehäuser	148	83	-	29	29	20	52	8	49	3
722001 H.v.Standardsoftware	48	26	-	9	9	6	15	3	16	3
722002 H.v.Individualsoftware	100	57	-	20	20	14	37	5	33	-
723 Datenverarbeitungsdienste	277	178	-	58	58	25	65	10	72	5
7230 Datenverarbeitungsdienste	277	178	-	58	58	25	65	10	72	5
723000 Datenverarbeitungsdienste	277	178	-	58	58	25	65	10	72	5
724 Datenbanken	-	-	-	-	-	-	-	-	-	-
7240 Datenbanken	-	-	-	-	-	-	-	-	-	-
724000 Datenbanken	-	-	-	-	-	-	-	-	-	-
725 Rep.v.Büromasch., Datenverarb.geräten	20	6	-	8	8	4	16	2	10	-
7250 Rep.v.Büromasch., Datenverarb.geräten	20	6	-	8	8	4	16	2	10	-
725001 Instandh.u.Reparatur v.Büromaschinen	8	5	-	1	1	2	8	-	-	-
725002 Instandh.u.Rep.v.Datenverarb.geräten	12	1	-	7	7	2	8	2	10	-
726 Sonst.m.d.Datenverarb. verbund. Tätigk.	2	2	-	-	-	-	-	-	-	-
7260 Sonst.m.d.Datenverarb. verbund. Tätigk.	2	2	-	-	-	-	-	-	-	-
726000 Sonst.m.d.Datenverarb. verbund. Tätigk.	2	2	-	-	-	-	-	-	-	-
73 Forschung und Entwicklung	14	9	-	3	3	-	-	2	12	-
731 F&E: Natur-, Agrarwissensch. u. Medizin	10	6	-	2	2	-	-	2	12	-
7310 F&E: Natur-, Agrarwissensch. u. Medizin	10	6	-	2	2	-	-	2	12	-
731000 F&E: Natur-, Agrarwissensch. u. Medizin	10	6	-	2	2	-	-	2	12	-
732 F&E: Rechts-,Wirtsch.- u.Sozialwissen.	4	3	-	1	1	-	-	-	-	-
7320 F&E: Rechts-,Wirtsch.- u.Sozialwissen.	4	3	-	1	1	-	-	-	-	-
732000 F&E: Rechts-,Wirtsch.- u.Sozialwissen.	4	3	-	1	1	-	-	-	-	-
74 Erbring.v.unternehmensbez.Dienstl.	2059	939	-	390	390	422	1167	187	1197	81
741 Rechts-, Steuer- u.Unternehmensberat.	692	256	-	137	137	167	462	103	662	24
7411 Rechtsberatung	142	9	-	25	25	66	183	39	241	2
741100 Rechtsberatung	142	9	-	25	25	66	183	39	241	2

davon mit ... unselbständig Beschäftigten													Beschäftigte insgesamt	davon		ÖNACE
10 - 19	20 - 49		50 - 99		100 - 199		200 - 499		500 - 999		1000 und mehr			SB	UB	
UB	A	UB	A	UB	A	UB	A	UB	A	UB	A	UB				
-	-	-	-	-	-	-	-	-	-	-	-	-	-	-	-	7123
-	-	-	-	-	-	-	-	-	-	-	-	-	-	-	-	712300
17	-	-	-	-	1	128	-	-	-	-	-	-	188	8	180	713
-	-	-	-	-	-	-	-	-	-	-	-	-	5	-	5	7131
-	-	-	-	-	-	-	-	-	-	-	-	-	5	-	5	713100
-	-	-	-	-	-	-	-	-	-	-	-	-	16	3	13	7132
-	-	-	-	-	-	-	-	-	-	-	-	-	16	3	13	713200
-	-	-	-	-	-	-	-	-	-	-	-	-	-	-	-	7133
-	-	-	-	-	-	-	-	-	-	-	-	-	-	-	-	713301
-	-	-	-	-	-	-	-	-	-	-	-	-	-	-	-	713302
17	-	-	-	-	1	128	-	-	-	-	-	-	167	5	162	7134
17	-	-	-	-	1	128	-	-	-	-	-	-	167	5	162	713400
30	-	-	-	-	-	-	-	-	-	-	-	-	188	53	135	714
30	-	-	-	-	-	-	-	-	-	-	-	-	188	53	135	7140
-	-	-	-	-	-	-	-	-	-	-	-	-	5	2	3	714001
11	-	-	-	-	-	-	-	-	-	-	-	-	31	10	21	714002
-	-	-	-	-	-	-	-	-	-	-	-	-	36	15	21	714003
-	-	-	-	-	-	-	-	-	-	-	-	-	53	1	52	714004
19	-	-	-	-	-	-	-	-	-	-	-	-	63	25	38	714005
103	4	141	2	110	-	-	-	-	-	-	-	-	1186	473	713	72
-	-	-	-	-	-	-	-	-	-	-	-	-	1	1	-	721
-	-	-	-	-	-	-	-	-	-	-	-	-	1	1	-	7210
-	-	-	-	-	-	-	-	-	-	-	-	-	1	1	-	721000
40	4	141	1	53	-	-	-	-	-	-	-	-	530	166	364	722
40	4	141	1	53	-	-	-	-	-	-	-	-	530	166	364	7220
40	1	25	-	-	-	-	-	-	-	-	-	-	156	51	105	722001
-	3	116	1	53	-	-	-	-	-	-	-	-	374	115	259	722002
63	-	-	1	57	-	-	-	-	-	-	-	-	598	283	315	723
63	-	-	1	57	-	-	-	-	-	-	-	-	598	283	315	7230
63	-	-	1	57	-	-	-	-	-	-	-	-	598	283	315	723000
-	-	-	-	-	-	-	-	-	-	-	-	-	-	-	-	724
-	-	-	-	-	-	-	-	-	-	-	-	-	-	-	-	7240
-	-	-	-	-	-	-	-	-	-	-	-	-	-	-	-	724000
-	-	-	-	-	-	-	-	-	-	-	-	-	55	21	34	725
-	-	-	-	-	-	-	-	-	-	-	-	-	55	21	34	7250
-	-	-	-	-	-	-	-	-	-	-	-	-	18	9	9	725001
-	-	-	-	-	-	-	-	-	-	-	-	-	37	12	25	725002
-	-	-	-	-	-	-	-	-	-	-	-	-	2	2	-	726
-	-	-	-	-	-	-	-	-	-	-	-	-	2	2	-	7260
-	-	-	-	-	-	-	-	-	-	-	-	-	2	2	-	726000
-	-	-	-	-	-	-	-	-	-	-	-	-	27	12	15	73
-	-	-	-	-	-	-	-	-	-	-	-	-	22	8	14	731
-	-	-	-	-	-	-	-	-	-	-	-	-	22	8	14	7310
-	-	-	-	-	-	-	-	-	-	-	-	-	22	8	14	731000
-	-	-	-	-	-	-	-	-	-	-	-	-	5	4	1	732
-	-	-	-	-	-	-	-	-	-	-	-	-	5	4	1	7320
-	-	-	-	-	-	-	-	-	-	-	-	-	5	4	1	732000
1144	24	748	13	928	2	244	1	427	-	-	-	-	8308	2063	6245	74
312	4	107	1	64	-	-	-	-	-	-	-	-	2436	692	1744	741
27	1	20	-	-	-	-	-	-	-	-	-	-	681	185	496	7411
27	1	20	-	-	-	-	-	-	-	-	-	-	681	185	496	741100

Tabelle A2: Arbeitsstätten und Beschäftigte nach Unterklassen der ÖNACE 1995 und Beschäftigtengrößengruppen

ÖNACE 1995	Arbeitsstätten insgesamt	davon mit ... unselbständig Beschäftigten								
		0		1		2 - 4		5 - 9		10 - 19
		A	UB	A	UB	A	UB	A	UB	A
7412 Wirtschaftsprüfung und Steuerberatung	221	85	-	35	35	41	116	43	283	15
741200 Wirtschaftsprüfung und Steuerberatung	221	85	-	35	35	41	116	43	283	15
7413 Markt- und Meinungsforschung	3	2	-	-	-	1	2	-	-	-
741300 Markt- und Meinungsforschung	3	2	-	-	-	1	2	-	-	-
7414 Unternehmens-u.Public-Relations-Berat.	239	145	-	49	49	34	94	9	59	2
741401 Unternehmensberatung	208	119	-	46	46	32	88	9	59	2
741402 Public-Relations-Beratung	31	26	-	3	3	2	6	-	-	-
7415 Beteiligungsgesellschaften	87	15	-	28	28	25	67	12	79	5
741500 Beteiligungsgesellschaften	87	15	-	28	28	25	67	12	79	5
742 Architektur- und Ingenieurbüros	539	254	-	108	108	116	325	40	261	18
7420 Architektur- und Ingenieurbüros	539	254	-	108	108	116	325	40	261	18
742001 Architekturbüros	212	101	-	53	53	41	119	12	78	5
742002 Ingenieurbüros	327	153	-	55	55	75	206	28	183	13
743 Techn., physikal. u. chem. Untersuchung	65	34	-	11	11	12	29	4	23	3
7430 Techn., physikal. u. chem. Untersuchung	65	34	-	11	11	12	29	4	23	3
743000 Techn., physikal. u. chem. Untersuchung	65	34	-	11	11	12	29	4	23	3
744 Werbewesen	268	153	-	44	44	42	108	19	118	7
7440 Werbewesen	268	153	-	44	44	42	108	19	118	7
744001 Werbegestaltung	202	125	-	32	32	27	73	14	88	4
744002 Werbemittelverbreitung	66	28	-	12	12	15	35	5	30	3
745 Gewerbsm. Vermittlung v. Arbeitskräften	52	7	-	5	5	13	39	7	43	13
7450 Vermittl.u.Überlass. v. Arbeitskräften	52	7	-	5	5	13	39	7	43	13
745001 Vermittlung von Arbeitskräften	9	3	-	-	-	3	9	2	13	1
745002 Vermittlung von Führungskräften	8	1	-	1	1	4	10	1	5	1
745003 Überlassung von Arbeitskräften	35	3	-	4	4	6	20	4	25	11
746 Detekteien- und Schutzdienste	25	10	-	2	2	7	17	-	-	1
7460 Detekteien- und Schutzdienste	25	10	-	2	2	7	17	-	-	1
746001 Bewachungs- und Schutzdienste	22	9	-	2	2	5	12	-	-	1
746002 Berufsdetektive	3	1	-	-	-	2	5	-	-	-
747 Reinigungsgewerbe	70	11	-	14	14	23	68	4	27	4
7470 Reinigungsgewerbe	70	11	-	14	14	23	68	4	27	4
747001 Fensterputzerei und Raumpflege	36	5	-	3	3	7	21	3	22	4
747002 Rauchfangkehrer	28	2	-	9	9	16	47	1	5	-
747003 Desinfektion u. Schädlingsbekämpfung	6	4	-	2	2	-	-	-	-	-
747004 Tank- und Kesselreinigung	-	-	-	-	-	-	-	-	-	-
748 Erbring.v. s. unternehmensbez. Dienstl.	348	214	-	69	69	42	119	10	63	11
7481 Fotoateliers und Fotolabors	51	22	-	10	10	12	35	3	18	3
748101 Fotoateliers	43	19	-	8	8	12	35	3	18	-
748102 Fotolabors	8	3	-	2	2	-	-	-	-	3
7482 Abfüll- und Verpackungsgewerbe	1	-	-	-	-	1	2	-	-	-
748200 Abfüll- und Verpackungsgewerbe	1	-	-	-	-	1	2	-	-	-
7483 Schreib-u.Übers.büros,Photokopieranst.	80	51	-	18	18	6	15	3	16	2
748301 Schreibbüros	47	30	-	8	8	5	13	2	10	2
748302 Übersetzungsbüros und Dolmetscher	24	19	-	5	5	-	-	-	-	-
748303 Lichtpaus- und Photokopieranstalten	9	2	-	5	5	1	2	1	6	-
7484 Erbr.v.unternehmensbez.Dienstl. a.n.g.	216	141	-	41	41	23	67	4	29	6
748401 Messe-,Ausstellungs- u.Kongresswesen	12	4	-	2	2	2	6	-	-	3
748402 Inkassobüros	4	-	-	1	1	1	3	1	8	1
748403 Ateliers f.Textil-, Möbel u.ä.Design	50	35	-	8	8	7	21	-	-	-
748404 Künstleragenturen	14	10	-	3	3	1	3	-	-	-
748405 Erbr.v.s. unternehmensbez. Dienstl.	136	92	-	27	27	12	34	3	21	2

davon mit ... unselbständig Beschäftigten													Beschäftigte insgesamt	davon		ÖNACE
10 - 19	20 - 49		50 - 99		100 - 199		200 - 499		500 - 999		1000 und mehr			SB	UB	
UB	A	UB	A	UB	A	UB	A	UB	A	UB	A	UB				
198	2	66	-	-	-	-	-	-	-	-	-	-	927	229	698	7412
198	2	66	-	-	-	-	-	-	-	-	-	-	927	229	698	741200
-	-	-	-	-	-	-	-	-	-	-	-	-	5	3	2	7413
-	-	-	-	-	-	-	-	-	-	-	-	-	5	3	2	741300
22	-	-	-	-	-	-	-	-	-	-	-	-	462	238	224	7414
22	-	-	-	-	-	-	-	-	-	-	-	-	421	206	215	741401
-	-	-	-	-	-	-	-	-	-	-	-	-	41	32	9	741402
65	1	21	1	64	-	-	-	-	-	-	-	-	361	37	324	7415
65	1	21	1	64	-	-	-	-	-	-	-	-	361	37	324	741500
274	3	67	-	-	-	-	-	-	-	-	-	-	1609	574	1035	742
274	3	67	-	-	-	-	-	-	-	-	-	-	1609	574	1035	7420
73	-	-	-	-	-	-	-	-	-	-	-	-	559	236	323	742001
201	3	67	-	-	-	-	-	-	-	-	-	-	1050	338	712	742002
38	-	-	1	70	-	-	-	-	-	-	-	-	227	56	171	743
38	-	-	1	70	-	-	-	-	-	-	-	-	227	56	171	7430
38	-	-	1	70	-	-	-	-	-	-	-	-	227	56	171	743000
104	1	38	2	121	-	-	-	-	-	-	-	-	826	293	533	744
104	1	38	2	121	-	-	-	-	-	-	-	-	826	293	533	7440
48	-	-	-	-	-	-	-	-	-	-	-	-	477	236	241	744001
56	1	38	2	121	-	-	-	-	-	-	-	-	349	57	292	744002
181	5	210	1	57	1	104	-	-	-	-	-	-	670	31	639	745
181	5	210	1	57	1	104	-	-	-	-	-	-	670	31	639	7450
18	-	-	-	-	-	-	-	-	-	-	-	-	48	8	40	745001
10	-	-	-	-	-	-	-	-	-	-	-	-	31	5	26	745002
153	5	210	1	57	1	104	-	-	-	-	-	-	591	18	573	745003
10	4	121	1	91	-	-	-	-	-	-	-	-	263	22	241	746
10	4	121	1	91	-	-	-	-	-	-	-	-	263	22	241	7460
10	4	121	1	91	-	-	-	-	-	-	-	-	254	18	236	746001
-	-	-	-	-	-	-	-	-	-	-	-	-	9	4	5	746002
66	6	182	6	465	1	140	1	427	-	-	-	-	1453	64	1389	747
66	6	182	6	465	1	140	1	427	-	-	-	-	1453	64	1389	7470
66	6	182	6	465	1	140	1	427	-	-	-	-	1358	32	1326	747001
-	-	-	-	-	-	-	-	-	-	-	-	-	88	27	61	747002
-	-	-	-	-	-	-	-	-	-	-	-	-	7	5	2	747003
-	-	-	-	-	-	-	-	-	-	-	-	-	-	-	-	747004
159	1	23	1	60	-	-	-	-	-	-	-	-	824	331	493	748
44	1	23	-	-	-	-	-	-	-	-	-	-	185	55	130	7481
-	1	23	-	-	-	-	-	-	-	-	-	-	129	45	84	748101
44	-	-	-	-	-	-	-	-	-	-	-	-	56	10	46	748102
-	-	-	-	-	-	-	-	-	-	-	-	-	2	-	2	7482
-	-	-	-	-	-	-	-	-	-	-	-	-	2	-	2	748200
26	-	-	-	-	-	-	-	-	-	-	-	-	153	78	75	7483
26	-	-	-	-	-	-	-	-	-	-	-	-	102	45	57	748301
-	-	-	-	-	-	-	-	-	-	-	-	-	28	23	5	748302
-	-	-	-	-	-	-	-	-	-	-	-	-	23	10	13	748303
89	-	-	1	60	-	-	-	-	-	-	-	-	484	198	286	7484
47	-	-	1	60	-	-	-	-	-	-	-	-	123	8	115	748401
11	-	-	-	-	-	-	-	-	-	-	-	-	24	1	23	748402
-	-	-	-	-	-	-	-	-	-	-	-	-	83	54	29	748403
-	-	-	-	-	-	-	-	-	-	-	-	-	21	15	6	748404
31	-	-	-	-	-	-	-	-	-	-	-	-	233	120	113	748405

Tabelle A2: Arbeitsstätten und Beschäftigte nach Unterklassen der ÖNACE 1995 und Beschäftigtengrößengruppen

ÖNACE 1995		Arbeitsstätten insgesamt	davon mit ... unselbständig Beschäftigten								
			0		1		2 - 4		5 - 9		10 - 19
			A	UB	A	UB	A	UB	A	UB	A
L	Öffentl. Verwaltung, Sozialversich.	278	-	-	10	10	49	152	80	562	62
LA	Öffentl. Verwaltung, Sozialversich.	278	-	-	10	10	49	152	80	562	62
75	Öffentl. Verwaltung, Sozialversich.	278	-	-	10	10	49	152	80	562	62
751	Öffentliche Verwaltung	194	-	-	8	8	36	113	61	416	38
7511	Allgemeine öffentliche Verwaltung	136	-	-	5	5	20	65	43	296	28
751100	Allgemeine öffentliche Verwaltung	136	-	-	5	5	20	65	43	296	28
7512	Öff.Verwaltung:Gesundh.,Bildung,Kultur	4	-	-	1	1	-	-	-	-	1
751200	Öff.Verwaltung:Gesundh.,Bildung,Kultur	4	-	-	1	1	-	-	-	-	1
7513	Wirtschaftsförderung u. -ordnung	54	-	-	2	2	16	48	18	120	9
751300	Wirtschaftsförderung u. -ordnung	54	-	-	2	2	16	48	18	120	9
7514	S.m.d. öff.Verwaltung verbund. Tätigk.	-	-	-	-	-	-	-	-	-	-
751400	S.m.d. öff.Verwaltung verbund. Tätigk.	-	-	-	-	-	-	-	-	-	-
752	Auswärt. Angelegenh., Landesverteid.	60	-	-	2	2	5	17	16	123	20
7521	Auswärtige Angelegenheiten	-	-	-	-	-	-	-	-	-	-
752100	Auswärtige Angelegenheiten	-	-	-	-	-	-	-	-	-	-
7522	Landesverteidigung	3	-	-	-	-	-	-	1	7	-
752200	Landesverteidigung	3	-	-	-	-	-	-	1	7	-
7523	Justiz	12	-	-	-	-	-	-	-	-	6
752300	Justiz	12	-	-	-	-	-	-	-	-	6
7524	Öffentliche Sicherheit und Ordnung	41	-	-	-	-	5	17	14	107	13
752400	Öffentliche Sicherheit und Ordnung	41	-	-	-	-	5	17	14	107	13
7525	Feuerwehr	4	-	-	2	2	-	-	1	9	1
752500	Feuerwehr	4	-	-	2	2	-	-	1	9	1
753	Sozialversicherung	24	-	-	-	-	8	22	3	23	4
7530	Sozialversicherung	24	-	-	-	-	8	22	3	23	4
753000	Sozialversicherung	24	-	-	-	-	8	22	3	23	4
M	Unterrichtswesen	670	41	-	47	47	175	528	163	1061	92
MA	Unterrichtswesen	670	41	-	47	47	175	528	163	1061	92
80	Unterrichtswesen	670	41	-	47	47	175	528	163	1061	92
801	Kindergärten, Volksschulen	426	3	-	35	35	155	469	137	888	63
8010	Kindergärten, Volksschulen	426	3	-	35	35	155	469	137	888	63
801001	Kindergärten	251	3	-	26	26	116	349	89	581	16
801002	Volksschulen	175	-	-	9	9	39	120	48	307	47
802	Weiterführende Schulen	130	-	-	-	-	3	12	9	58	17
8021	Allgemeinbildende weiterfüh. Schulen	95	-	-	-	-	2	8	5	35	13
802101	Hauptschulen u. Polytechn. Lehrgänge	80	-	-	-	-	2	8	5	35	13
802102	Allgemeinbildende höhere Schulen	15	-	-	-	-	-	-	-	-	-
8022	Berufsbildende weiterführende Schulen	35	-	-	-	-	1	4	4	23	4
802201	Berufsbildende Pflichtschulen	10	-	-	-	-	-	-	1	5	2
802202	Berufsbildende mittlere Schulen	12	-	-	-	-	-	-	2	12	2
802203	Berufsbildende höhere Schulen	13	-	-	-	-	1	4	1	6	-
803	Hochschulen	7	-	-	-	-	-	-	2	14	2
8030	Hochschulen	7	-	-	-	-	-	-	2	14	2
803000	Hochschulen	7	-	-	-	-	-	-	2	14	2
804	Erwachsenenbildung u. sonst. Unterricht	107	38	-	12	12	17	47	15	101	10
8041	Fahrschulen	20	2	-	-	-	7	18	8	57	3
804101	Krafftahrschulen	18	1	-	-	-	6	16	8	57	3
804102	Sonstige Fahrschulen	2	1	-	-	-	1	2	-	-	-
8042	Erwachsenenbildung u. Unterricht a.n.g.	87	36	-	12	12	10	29	7	44	7
804200	Erwachsenenbildung u. Unterricht a.n.g.	87	36	-	12	12	10	29	7	44	7

davon mit ... unselbständig Beschäftigten													Beschäftigte insgesamt	davon		ÖNACE
10 - 19	20 - 49		50 - 99		100 - 199		200 - 499		500 - 999		1000 und mehr			SB	UB	
UB	A	UB	A	UB	A	UB	A	UB	A	UB	A	UB				
802	47	1426	19	1242	6	761	5	1442	-	-	-	-	6397	-	6397	L
802	47	1426	19	1242	6	761	5	1442	-	-	-	-	6397	-	6397	LA
802	47	1426	19	1242	6	761	5	1442	-	-	-	-	6397	-	6397	75
488	28	850	15	972	4	475	4	1198	-	-	-	-	4520	-	4520	751
352	22	680	11	765	4	475	3	906	-	-	-	-	3544	-	3544	7511
352	22	680	11	765	4	475	3	906	-	-	-	-	3544	-	3544	751100
10	1	27	1	53	-	-	-	-	-	-	-	-	91	-	91	7512
10	1	27	1	53	-	-	-	-	-	-	-	-	91	-	91	751200
126	5	143	3	154	-	-	1	292	-	-	-	-	885	-	885	7513
126	5	143	3	154	-	-	1	292	-	-	-	-	885	-	885	751300
-	-	-	-	-	-	-	-	-	-	-	-	-	-	-	-	7514
-	-	-	-	-	-	-	-	-	-	-	-	-	-	-	-	751400
263	12	363	3	184	2	286	-	-	-	-	-	-	1238	-	1238	752
-	-	-	-	-	-	-	-	-	-	-	-	-	-	-	-	7521
-	-	-	-	-	-	-	-	-	-	-	-	-	-	-	-	752100
-	2	53	-	-	-	-	-	-	-	-	-	-	60	-	60	7522
-	2	53	-	-	-	-	-	-	-	-	-	-	60	-	60	752200
73	3	107	2	115	1	105	-	-	-	-	-	-	400	-	400	7523
73	3	107	2	115	1	105	-	-	-	-	-	-	400	-	400	752300
175	7	203	1	69	1	181	-	-	-	-	-	-	752	-	752	7524
175	7	203	1	69	1	181	-	-	-	-	-	-	752	-	752	752400
15	-	-	-	-	-	-	-	-	-	-	-	-	26	-	26	7525
15	-	-	-	-	-	-	-	-	-	-	-	-	26	-	26	752500
51	7	213	1	86	-	-	1	244	-	-	-	-	639	-	639	753
51	7	213	1	86	-	-	1	244	-	-	-	-	639	-	639	7530
51	7	213	1	86	-	-	1	244	-	-	-	-	639	-	639	753000
1264	121	3493	27	1811	4	456	-	-	-	-	-	-	8737	77	8660	M
1264	121	3493	27	1811	4	456	-	-	-	-	-	-	8737	77	8660	MA
1264	121	3493	27	1811	4	456	-	-	-	-	-	-	8737	77	8660	80
862	33	817	-	-	-	-	-	-	-	-	-	-	3074	3	3071	801
862	33	817	-	-	-	-	-	-	-	-	-	-	3074	3	3071	8010
185	1	24	-	-	-	-	-	-	-	-	-	-	1168	3	1165	801001
677	32	793	-	-	-	-	-	-	-	-	-	-	1906	-	1906	801002
248	77	2383	21	1434	3	317	-	-	-	-	-	-	4452	-	4452	802
197	64	1966	9	634	2	212	-	-	-	-	-	-	3052	-	3052	8021
197	57	1732	3	169	-	-	-	-	-	-	-	-	2141	-	2141	802101
-	7	234	6	465	2	212	-	-	-	-	-	-	911	-	911	802102
51	13	417	12	800	1	105	-	-	-	-	-	-	1400	-	1400	8022
27	5	165	2	112	-	-	-	-	-	-	-	-	309	-	309	802201
24	6	185	2	132	-	-	-	-	-	-	-	-	353	-	353	802202
-	2	67	8	556	1	105	-	-	-	-	-	-	738	-	738	802203
25	-	-	2	147	1	139	-	-	-	-	-	-	325	-	325	803
25	-	-	2	147	1	139	-	-	-	-	-	-	325	-	325	8030
25	-	-	2	147	1	139	-	-	-	-	-	-	325	-	325	803000
129	11	293	4	230	-	-	-	-	-	-	-	-	886	74	812	804
33	-	-	-	-	-	-	-	-	-	-	-	-	127	19	108	8041
33	-	-	-	-	-	-	-	-	-	-	-	-	123	17	106	804101
-	-	-	-	-	-	-	-	-	-	-	-	-	4	2	2	804102
96	11	293	4	230	-	-	-	-	-	-	-	-	759	55	704	8042
96	11	293	4	230	-	-	-	-	-	-	-	-	759	55	704	804200

Tabelle A2: Arbeitsstätten und Beschäftigte nach Unterklassen der ÖNACE 1995 und Beschäftigengrößengruppen

ÖNACE 1995		Arbeitsstätten insgesamt	davon mit ... unselbständig Beschäftigten								
			0		1		2 - 4		5 - 9		10 - 19
			A	UB	A	UB	A	UB	A	UB	A
N	Gesundheits-, Veterinär- u. Sozialw.	1077	211	-	143	143	410	1163	154	968	78
NA	Gesundheits-, Veterinär- u. Sozialw.	1077	211	-	143	143	410	1163	154	968	78
85	Gesundheits-, Veterinär- u. Sozialw.	1077	211	-	143	143	410	1163	154	968	78
851	Gesundheitswesen	792	184	-	99	99	355	1007	99	579	26
8511	Krankenhäuser	33	-	-	1	1	5	16	1	7	5
851100	Krankenhäuser	33	-	-	1	1	5	16	1	7	5
8512	Arztpraxen (ohne Zahnarztpraxen)	423	57	-	67	67	264	734	30	183	3
851201	Ambulatorien	3	1	-	-	-	-	-	-	-	2
851202	Facharztpraxen	223	31	-	39	39	132	357	19	123	-
851203	Praxen von Ärzten f.Allgemeinmedizin	197	25	-	28	28	132	377	11	60	1
8513	Zahnarztpraxen	129	4	-	10	10	59	179	52	293	4
851301	Zahnambulatorien	3	-	-	-	-	-	-	1	6	2
851302	Zahnarztpraxen	126	4	-	10	10	59	179	51	287	2
8514	Gesundheitswesen a.n.g.	207	123	-	21	21	27	78	16	96	14
851401	Krankentransporte u. Rettungsdienste	15	-	-	3	3	3	9	3	23	5
851402	Hauskrankenpflege	12	-	-	1	1	6	17	3	19	1
851403	Psychologische Psychotherapeuten	71	59	-	2	2	3	8	2	13	4
851404	Sonstiges Gesundheitswesen a.n.g.	109	64	-	15	15	15	44	8	41	4
852	Veterinärwesen	34	13	-	13	13	7	19	1	6	-
8520	Veterinärwesen	34	13	-	13	13	7	19	1	6	-
852000	Veterinärwesen	34	13	-	13	13	7	19	1	6	-
853	Sozialwesen	251	14	-	31	31	48	137	54	383	52
8531	Heime (o.Fremden-,Erholungs-u.Ferienh.)	69	-	-	5	5	12	34	9	68	19
853101	Altenheime	45	-	-	3	3	7	19	2	12	12
853102	Sonstige Heime	24	-	-	2	2	5	15	7	56	7
8532	Sozialwesen a.n.g.	182	14	-	26	26	36	103	45	315	33
853200	Sozialwesen a.n.g.	182	14	-	26	26	36	103	45	315	33
O	Erbring.v.sonst.öffentl.u.pers.Dienstl.	1201	405	-	235	235	349	982	139	903	39
OA	Erbring.v.sonst.öffentl.u.pers.Dienstl.	1201	405	-	235	235	349	982	139	903	39
90	Abwasser- u.Abfallbes.u.s.Entsorg.	75	17	-	18	18	21	62	13	89	2
900	Abwasser- u.Abfallbes.u.s.Entsorg.	75	17	-	18	18	21	62	13	89	2
9000	Abwasser- u.Abfallbes.u.s.Entsorg.	75	17	-	18	18	21	62	13	89	2
900001	Müllabfuhr	8	2	-	2	2	2	6	1	9	1
900002	Mülldeponien, Müllverbrennung	10	-	-	2	2	4	14	2	16	-
900003	Entsorgung von Sondermüll	8	1	-	1	1	4	13	1	8	-
900004	Kanalisation und Kläranlagen	28	4	-	5	5	9	24	8	49	1
900005	Schneeräumung	11	7	-	3	3	1	3	-	-	-
900006	Sonstige Entsorgung a.n.g.	10	3	-	5	5	1	2	1	7	-
91	Interessenvertretungen, Vereine	181	-	-	66	66	72	198	26	171	8
911	Wirtschaftsverbände, Berufsorganisat.	15	-	-	8	8	3	10	1	5	1
9111	Wirtschafts- und Arbeitgeberverbände	9	-	-	3	3	2	7	1	5	1
911100	Wirtschafts- und Arbeitgeberverbände	9	-	-	3	3	2	7	1	5	1
9112	Berufsorganisationen	6	-	-	5	5	1	3	-	-	-
911200	Berufsorganisationen	6	-	-	5	5	1	3	-	-	-
912	Arbeitnehmervereinigungen	12	-	-	3	3	4	13	4	28	-
9120	Arbeitnehmervereinigungen	12	-	-	3	3	4	13	4	28	-
912001	Öffentl.-rechtl. Arbeitnehmerv.	4	-	-	-	-	2	8	1	5	-
912002	Nicht öffentl.-rechtl.Arbeitnehmerv.	8	-	-	3	3	2	5	3	23	-
913	Kirchl. Vereinigungen, polit. Parteien	154	-	-	55	55	65	175	21	138	7
9131	Kirchl.u.sonst.religiöse Vereinigungen	103	-	-	41	41	46	123	12	77	2
913100	Kirchl.u.sonst.religiöse Vereinigungen	103	-	-	41	41	46	123	12	77	2

davon mit ... unselbständig Beschäftigten													Beschäftigte insgesamt	davon		ÖNACE
10 - 19	20 - 49		50 - 99		100 - 199		200 - 499		500 - 999		1000 und mehr			SB	UB	
UB	A	UB	A	UB	A	UB	A	UB	A	UB	A	UB				
1038	57	1795	18	1201	-	-	2	632	3	1717	1	1404	10828	767	10061	N
1038	57	1795	18	1201	-	-	2	632	3	1717	1	1404	10828	767	10061	NA
1038	57	1795	18	1201	-	-	2	632	3	1717	1	1404	10828	767	10061	85
349	18	582	5	390	-	-	2	632	3	1717	1	1404	7459	700	6759	851
80	11	380	4	309	-	-	2	632	3	1717	1	1404	4550	4	4546	8511
80	11	380	4	309	-	-	2	632	3	1717	1	1404	4550	4	4546	851100
37	1	49	1	81	-	-	-	-	-	-	-	-	1554	403	1151	8512
23	-	-	-	-	-	-	-	-	-	-	-	-	25	2	23	851201
-	1	49	1	81	-	-	-	-	-	-	-	-	866	217	649	851202
14	-	-	-	-	-	-	-	-	-	-	-	-	663	184	479	851203
52	-	-	-	-	-	-	-	-	-	-	-	-	656	122	534	8513
23	-	-	-	-	-	-	-	-	-	-	-	-	29	-	29	851301
29	-	-	-	-	-	-	-	-	-	-	-	-	627	122	505	851302
180	6	153	-	-	-	-	-	-	-	-	-	-	699	171	528	8514
78	1	28	-	-	-	-	-	-	-	-	-	-	142	1	141	851401
13	1	22	-	-	-	-	-	-	-	-	-	-	76	4	72	851402
44	1	26	-	-	-	-	-	-	-	-	-	-	163	70	93	851403
45	3	77	-	-	-	-	-	-	-	-	-	-	318	96	222	851404
-	-	-	-	-	-	-	-	-	-	-	-	-	83	45	38	852
-	-	-	-	-	-	-	-	-	-	-	-	-	83	45	38	8520
-	-	-	-	-	-	-	-	-	-	-	-	-	83	45	38	852000
689	39	1213	13	811	-	-	-	-	-	-	-	-	3286	22	3264	853
251	16	522	8	518	-	-	-	-	-	-	-	-	1400	2	1398	8531
160	13	416	8	518	-	-	-	-	-	-	-	-	1130	2	1128	853101
91	3	106	-	-	-	-	-	-	-	-	-	-	270	-	270	853102
438	23	691	5	293	-	-	-	-	-	-	-	-	1886	20	1866	8532
438	23	691	5	293	-	-	-	-	-	-	-	-	1886	20	1866	853200
512	24	714	6	407	4	613	-	-	-	-	-	-	5228	862	4366	O
512	24	714	6	407	4	613	-	-	-	-	-	-	5228	862	4366	OA
23	3	84	-	-	1	112	-	-	-	-	-	-	422	34	388	90
23	3	84	-	-	1	112	-	-	-	-	-	-	422	34	388	900
23	3	84	-	-	1	112	-	-	-	-	-	-	422	34	388	9000
11	-	-	-	-	-	-	-	-	-	-	-	-	31	3	28	900001
-	2	58	-	-	-	-	-	-	-	-	-	-	90	-	90	900002
-	1	26	-	-	-	-	-	-	-	-	-	-	54	6	48	900003
12	-	-	-	-	1	112	-	-	-	-	-	-	213	11	202	900004
-	-	-	-	-	-	-	-	-	-	-	-	-	16	10	6	900005
-	-	-	-	-	-	-	-	-	-	-	-	-	18	4	14	900006
101	5	191	4	297	-	-	-	-	-	-	-	-	1024	-	1024	91
16	1	45	1	92	-	-	-	-	-	-	-	-	176	-	176	911
16	1	45	1	92	-	-	-	-	-	-	-	-	168	-	168	9111
16	1	45	1	92	-	-	-	-	-	-	-	-	168	-	168	911100
-	-	-	-	-	-	-	-	-	-	-	-	-	8	-	8	9112
-	-	-	-	-	-	-	-	-	-	-	-	-	8	-	8	911200
-	-	-	1	56	-	-	-	-	-	-	-	-	100	-	100	912
-	-	-	1	56	-	-	-	-	-	-	-	-	100	-	100	9120
-	-	-	1	56	-	-	-	-	-	-	-	-	69	-	69	912001
-	-	-	-	-	-	-	-	-	-	-	-	-	31	-	31	912002
85	4	146	2	149	-	-	-	-	-	-	-	-	748	-	748	913
28	-	-	2	149	-	-	-	-	-	-	-	-	418	-	418	9131
28	-	-	2	149	-	-	-	-	-	-	-	-	418	-	418	913100

Tabelle A2: Arbeitsstätten und Beschäftigte nach Unterklassen der ÖNACE 1995 und Beschäftigtengrößengruppen

ÖNACE 1995		Arbeits- stätten insge- samt	davon mit ... unselbständig Beschäftigten								
			0		1		2 - 4		5 - 9		10 - 19
			A	UB	A	UB	A	UB	A	UB	A
9132	Politische Parteien	6	-	-	-	-	2	4	3	20	1
913200	Politische Parteien	6	-	-	-	-	2	4	3	20	1
9133	Sonst. Interessentr.u.Vereine a.n.g.	45	-	-	14	14	17	48	6	41	4
913300	Sonst. Interessentr.u.Vereine a.n.g.	45	-	-	14	14	17	48	6	41	4
92	Kultur, Sport und Unterhaltung	412	209	-	75	75	77	201	23	149	13
921	Filmherstellung, -verleih, Kinos	45	28	-	6	6	6	18	3	21	1
9211	Film- und Videoherstellung	34	24	-	5	5	3	11	1	8	1
921101	Kino- und Fernsehfilmherstellung	29	22	-	4	4	1	4	1	8	1
921102	Werbefilmherstellung	3	1	-	1	1	1	3	-	-	-
921103	Wirtschaftsfilmherstellung	2	1	-	-	-	1	4	-	-	-
9212	Filmverleih und Videoprogrammanbieter	2	2	-	-	-	-	-	-	-	-
921200	Filmverleih und Videoprogrammanbieter	2	2	-	-	-	-	-	-	-	-
9213	Lichtspieltheater (Kinos)	9	2	-	1	1	3	7	2	13	-
921300	Lichtspieltheater (Kinos)	9	2	-	1	1	3	7	2	13	-
922	Hörfunk- und Fernsehanstalten	4	-	-	-	-	2	6	-	-	1
9220	Hörfunk- und Fernsehanstalten	4	-	-	-	-	2	6	-	-	1
922000	Hörfunk- und Fernsehanstalten	4	-	-	-	-	2	6	-	-	1
923	Erbr.v.s. kultur. u. unterh. Leistungen	174	118	-	24	24	24	66	4	24	2
9231	Künstler. u. schriftst. Tätigkeiten	83	68	-	9	9	5	13	-	-	-
923100	Künstler. u. schriftst. Tätigkeiten	83	68	-	9	9	5	13	-	-	-
9232	Betrieb u.techn.Hilfsdienste f.kult.L.	58	31	-	11	11	10	29	3	16	2
923200	Betrieb u.techn.Hilfsdienste f.kult.L.	58	31	-	11	11	10	29	3	16	2
9233	Schaustellergewerbe u. Vergnügungsp.	8	4	-	-	-	4	12	-	-	-
923300	Schaustellergewerbe u. Vergnügungsp.	8	4	-	-	-	4	12	-	-	-
9234	Erbring.v.kult.u.unterhalt.Leist.a.n.g	25	15	-	4	4	5	12	1	8	-
923401	Tanzschulen	5	3	-	1	1	1	2	-	-	-
923402	Erbr.v.sonst.kult.u.unterhalt.Leist. a.n.g.	20	12	-	3	3	4	10	1	8	-
924	Korrespondenz- und Nachrichtenbüros	27	22	-	4	4	1	3	-	-	-
9240	Korrespondenz- und Nachrichtenbüros	27	22	-	4	4	1	3	-	-	-
924000	Korrespondenz- und Nachrichtenbüros	27	22	-	4	4	1	3	-	-	-
925	Bibliotheken, Museen, zoolog. Gärten	21	1	-	6	6	4	12	3	17	4
9251	Bibliotheken und Archive	8	-	-	3	3	2	5	-	-	1
925100	Bibliotheken und Archive	8	-	-	3	3	2	5	-	-	1
9252	Museen und Denkmalschutz	13	1	-	3	3	2	7	3	17	3
925200	Museen und Denkmalschutz	13	1	-	3	3	2	7	3	17	3
9253	Botanische und zoologische Gärten	-	-	-	-	-	-	-	-	-	-
925300	Botanische und zoologische Gärten	-	-	-	-	-	-	-	-	-	-
926	Sport	120	36	-	31	31	33	81	11	76	4
9261	Betrieb von Sportanlagen	60	12	-	20	20	19	50	7	46	1
926101	Schwimmbäder und Schwimmstadion	28	-	-	8	8	12	33	6	37	1
926102	Betrieb von sonstigen Sportanlagen	32	12	-	12	12	7	17	1	9	-
9262	Erbringung v.sonst.Dienstl. des Sports	60	24	-	11	11	14	31	4	30	3
926200	Erbringung v.sonst.Dienstl. des Sports	60	24	-	11	11	14	31	4	30	3
927	Erbr.s.Dienstl.f.Unterhalt., Erholung	21	4	-	4	4	7	15	2	11	1
9271	Spiel-, Wett- und Lotteriewesen	16	1	-	3	3	6	13	2	11	1
927101	Wett-, Toto- und Lotteriewesen	12	1	-	2	2	6	13	2	11	1
927102	Casinos	4	-	-	1	1	-	-	-	-	-
927103	Betrieb von Glücksspielautomaten	-	-	-	-	-	-	-	-	-	-
9272	Erbring.v.sonst.Dienstl.f.Unterh.a.n.g	5	3	-	1	1	1	2	-	-	-
927200	Erbring.v.sonst.Dienstl.f.Unterh.a.n.g	5	3	-	1	1	1	2	-	-	-

davon mit ... unselbständig Beschäftigten													Beschäftigte insgesamt	davon		ÖNACE
10 - 19	20 - 49		50 - 99		100 - 199		200 - 499		500 - 999		1000 und mehr			SB	UB	
UB	A	UB	A	UB	A	UB	A	UB	A	UB	A	UB				
12	-	-	-	-	-	-	-	-	-	-	-	-	36	-	36	9132
12	-	-	-	-	-	-	-	-	-	-	-	-	36	-	36	913200
45	4	146	-	-	-	-	-	-	-	-	-	-	294	-	294	9133
45	4	146	-	-	-	-	-	-	-	-	-	-	294	-	294	913300
181	12	346	1	53	2	318	-	-	-	-	-	-	1643	320	1323	92
15	1	37	-	-	-	-	-	-	-	-	-	-	143	46	97	921
15	-	-	-	-	-	-	-	-	-	-	-	-	75	36	39	9211
15	-	-	-	-	-	-	-	-	-	-	-	-	63	32	31	921101
-	-	-	-	-	-	-	-	-	-	-	-	-	7	3	4	921102
-	-	-	-	-	-	-	-	-	-	-	-	-	5	1	4	921103
-	-	-	-	-	-	-	-	-	-	-	-	-	2	2	-	9212
-	-	-	-	-	-	-	-	-	-	-	-	-	2	2	-	921200
-	1	37	-	-	-	-	-	-	-	-	-	-	66	8	58	9213
-	1	37	-	-	-	-	-	-	-	-	-	-	66	8	58	921300
10	-	-	-	-	1	163	-	-	-	-	-	-	179	-	179	922
10	-	-	-	-	1	163	-	-	-	-	-	-	179	-	179	9220
10	-	-	-	-	1	163	-	-	-	-	-	-	179	-	179	922000
30	2	63	-	-	-	-	-	-	-	-	-	-	368	161	207	923
-	1	37	-	-	-	-	-	-	-	-	-	-	145	86	59	9231
-	1	37	-	-	-	-	-	-	-	-	-	-	145	86	59	923100
30	1	26	-	-	-	-	-	-	-	-	-	-	156	44	112	9232
30	1	26	-	-	-	-	-	-	-	-	-	-	156	44	112	923200
-	-	-	-	-	-	-	-	-	-	-	-	-	19	7	12	9233
-	-	-	-	-	-	-	-	-	-	-	-	-	19	7	12	923300
-	-	-	-	-	-	-	-	-	-	-	-	-	48	24	24	9234
-	-	-	-	-	-	-	-	-	-	-	-	-	8	5	3	923401
-	-	-	-	-	-	-	-	-	-	-	-	-	40	19	21	923402
-	-	-	-	-	-	-	-	-	-	-	-	-	31	24	7	924
-	-	-	-	-	-	-	-	-	-	-	-	-	31	24	7	9240
-	-	-	-	-	-	-	-	-	-	-	-	-	31	24	7	924000
58	3	91	-	-	-	-	-	-	-	-	-	-	186	2	184	925
13	2	71	-	-	-	-	-	-	-	-	-	-	92	-	92	9251
13	2	71	-	-	-	-	-	-	-	-	-	-	92	-	92	925100
45	1	20	-	-	-	-	-	-	-	-	-	-	94	2	92	9252
45	1	20	-	-	-	-	-	-	-	-	-	-	94	2	92	925200
-	-	-	-	-	-	-	-	-	-	-	-	-	-	-	-	9253
-	-	-	-	-	-	-	-	-	-	-	-	-	-	-	-	925300
56	5	127	-	-	-	-	-	-	-	-	-	-	447	76	371	926
15	1	21	-	-	-	-	-	-	-	-	-	-	177	25	152	9261
15	1	21	-	-	-	-	-	-	-	-	-	-	119	5	114	926101
-	-	-	-	-	-	-	-	-	-	-	-	-	58	20	38	926102
41	4	106	-	-	-	-	-	-	-	-	-	-	270	51	219	9262
41	4	106	-	-	-	-	-	-	-	-	-	-	270	51	219	926200
12	1	28	1	53	1	155	-	-	-	-	-	-	289	11	278	927
12	1	28	1	53	1	155	-	-	-	-	-	-	281	6	275	9271
12	-	-	-	-	-	-	-	-	-	-	-	-	42	4	38	927101
-	1	28	1	53	1	155	-	-	-	-	-	-	239	2	237	927102
-	-	-	-	-	-	-	-	-	-	-	-	-	-	-	-	927103
-	-	-	-	-	-	-	-	-	-	-	-	-	8	5	3	9272
-	-	-	-	-	-	-	-	-	-	-	-	-	8	5	3	927200

Tabelle A2: Arbeitsstätten und Beschäftigte nach Unterklassen der ÖNACE 1995 und Beschäftigtengrößengruppen

ÖNACE 1995		Arbeits- stätten insge- samt	davon mit ... unselbständig Beschäftigten								
			0		1		2 - 4		5 - 9		10 - 19
			A	UB	A	UB	A	UB	A	UB	A
93	Erbring. v. sonst. Dienstleistungen	533	179	-	76	76	179	521	77	494	16
930	Erbring. v. sonst. Dienstleistungen	533	179	-	76	76	179	521	77	494	16
9301	Wäscherei und chemische Reinigung	21	-	-	5	5	8	19	4	30	1
930101	Wäschereien	5	-	-	1	1	-	-	2	17	-
930102	Chem.Reinigung u.Bekleidungsfärberei	16	-	-	4	4	8	19	2	13	1
9302	Friseure, Kosmetiker, Fußpfleger	341	91	-	40	40	142	420	57	358	10
930201	Friseure	251	37	-	31	31	117	355	55	347	10
930202	Kosmetiker	75	44	-	7	7	22	56	2	11	-
930203	Fußpfleger	15	10	-	2	2	3	9	-	-	-
9303	Bestattungswesen	17	1	-	5	5	6	20	4	29	1
930301	Bestattungsinstitute	15	1	-	4	4	5	16	4	29	1
930302	Friedhöfe und Krematorien	2	-	-	1	1	1	4	-	-	-
9304	Bäder, Saunas, Solarien u.ä.	108	52	-	19	19	20	55	12	77	3
930401	Massage- und Fitnesszentren	76	37	-	13	13	12	34	10	65	2
930402	Solarien	28	13	-	5	5	8	21	2	12	-
930403	Heil- und Kurbäder	2	1	-	-	-	-	-	-	-	1
930404	Bäder a.n.g., Saunas	2	1	-	1	1	-	-	-	-	-
9305	Erbringung von Dienstleistungen a.n.g.	46	35	-	7	7	3	7	-	-	1
930500	Erbringung von Dienstleistungen a.n.g.	46	35	-	7	7	3	7	-	-	1

davon mit ... unselbständig Beschäftigten													Beschäftigte insgesamt	davon		ÖNACE
10 - 19	20 - 49		50 - 99		100 - 199		200 - 499		500 - 999		1000 und mehr			SB	UB	
UB	A	UB	A	UB	A	UB	A	UB	A	UB	A	UB				
207	4	93	1	57	1	183	-	-	-	-	-	-	2139	508	1631	93
207	4	93	1	57	1	183	-	-	-	-	-	-	2139	508	1631	930
15	1	21	1	57	1	183	-	-	-	-	-	-	341	11	330	9301
-	-	-	1	57	1	183	-	-	-	-	-	-	260	2	258	930101
15	1	21	-	-	-	-	-	-	-	-	-	-	81	9	72	930102
129	1	25	-	-	-	-	-	-	-	-	-	-	1299	327	972	9302
129	1	25	-	-	-	-	-	-	-	-	-	-	1126	239	887	930201
-	-	-	-	-	-	-	-	-	-	-	-	-	146	72	74	930202
-	-	-	-	-	-	-	-	-	-	-	-	-	27	16	11	930203
11	-	-	-	-	-	-	-	-	-	-	-	-	77	12	65	9303
11	-	-	-	-	-	-	-	-	-	-	-	-	72	12	60	930301
-	-	-	-	-	-	-	-	-	-	-	-	-	5	-	5	930302
34	2	47	-	-	-	-	-	-	-	-	-	-	345	113	232	9304
24	2	47	-	-	-	-	-	-	-	-	-	-	262	79	183	930401
-	-	-	-	-	-	-	-	-	-	-	-	-	67	29	38	930402
10	-	-	-	-	-	-	-	-	-	-	-	-	13	3	10	930403
-	-	-	-	-	-	-	-	-	-	-	-	-	3	2	1	930404
18	-	-	-	-	-	-	-	-	-	-	-	-	77	45	32	9305
18	-	-	-	-	-	-	-	-	-	-	-	-	77	45	32	930500

Tabelle A3: Beschäftigte nach Unterklassen der ÖNACE 1995, Stellung im Beruf und Geschlecht

ÖNACE 1995		Arbeits- stätten insge- samt	Beschäftigte		Unselbständig Beschäftigte		Ausländische unselbständig Beschäftigte		Tätige Betriebsin- haber
			insgesamt	darunter weiblich	zusammen	darunter weiblich	zusammen	darunter weiblich	zusammen
Vorarlberg insgesamt		17975	148158	60042	132940	55935	23758	8786	14155
C	Bergbau; Gewinn.v.Steinen u.Erden	21	214	28	207	27	21	2	7
CA	Kohlenbergbau, Gew. v. Erdöl u. Erdgas	-	-	-	-	-	-	-	-
10	Kohlenbergbau, Torfgewinnung	-	-	-	-	-	-	-	-
101	Steinkohlenbergbau	-	-	-	-	-	-	-	-
1010	Steinkohlenbergbau	-	-	-	-	-	-	-	-
101000	Steinkohlenbergbau	-	-	-	-	-	-	-	-
102	Braunkohlenbergbau	-	-	-	-	-	-	-	-
1020	Braunkohlenbergbau	-	-	-	-	-	-	-	-
102000	Braunkohlenbergbau	-	-	-	-	-	-	-	-
103	Torfgewinnung und -veredlung	-	-	-	-	-	-	-	-
1030	Torfgewinnung und -veredlung	-	-	-	-	-	-	-	-
103000	Torfgewinnung und -veredlung	-	-	-	-	-	-	-	-
11	Erdöl- und Erdgasbergbau	-	-	-	-	-	-	-	-
111	Erdöl- und Erdgasbergbau	-	-	-	-	-	-	-	-
1110	Erdöl- und Erdgasbergbau	-	-	-	-	-	-	-	-
111000	Erdöl- und Erdgasbergbau	-	-	-	-	-	-	-	-
112	Erbr.v.Dienstl.f.d.Erdöl-u.Erdgasbergb.	-	-	-	-	-	-	-	-
1120	Erbr.v.Dienstl.f.d.Erdöl-u.Erdgasbergb.	-	-	-	-	-	-	-	-
112000	Erbr.v.Dienstl.f.d.Erdöl-u.Erdgasbergb.	-	-	-	-	-	-	-	-
12	Bergbau auf Uran- und Thoriumerze	-	-	-	-	-	-	-	-
120	Bergbau auf Uran- und Thoriumerze	-	-	-	-	-	-	-	-
1200	Bergbau auf Uran- und Thoriumerze	-	-	-	-	-	-	-	-
120000	Bergbau auf Uran- und Thoriumerze	-	-	-	-	-	-	-	-
CB	Erzbergb., Gewinnung v.Steinen u.Erden	21	214	28	207	27	21	2	7
13	Erzbergbau	-	-	-	-	-	-	-	-
131	Eisenerzbergbau	-	-	-	-	-	-	-	-
1310	Eisenerzbergbau	-	-	-	-	-	-	-	-
131000	Eisenerzbergbau	-	-	-	-	-	-	-	-
132	NE-Metallerzbergbau	-	-	-	-	-	-	-	-
1320	NE-Metallerzbergbau	-	-	-	-	-	-	-	-
132000	NE-Metallerzbergbau	-	-	-	-	-	-	-	-
14	Gew.v.Steinen u.Erden;sonst.Bergb.	21	214	28	207	27	21	2	7
141	Gewinnung von Natursteinen	4	60	2	60	2	4	-	-
1411	Gewinnung v. Naturwerksteinen	4	60	2	60	2	4	-	-
141100	Gewinnung v. Naturwerksteinen	4	60	2	60	2	4	-	-
1412	Gew.v.Kalk, Dolomit, Gips u. Anhydrit	-	-	-	-	-	-	-	-
141200	Gew.v.Kalk, Dolomit, Gips u. Anhydrit	-	-	-	-	-	-	-	-
1413	Gewinnung von Schiefer	-	-	-	-	-	-	-	-
141300	Gewinnung von Schiefer	-	-	-	-	-	-	-	-
142	Gewinnung von Kies, Sand, Ton u. Kaolin	15	143	24	137	23	17	2	6
1421	Gewinnung von Kies und Sand	15	143	24	137	23	17	2	6
142100	Gewinnung von Kies und Sand	15	143	24	137	23	17	2	6
1422	Gewinnung von Ton und Kaolin	-	-	-	-	-	-	-	-
142200	Gewinnung von Ton und Kaolin	-	-	-	-	-	-	-	-

Tätige Betriebsinhaber	Mithelfende Familienangehörige		Angestellte und Beamte		Arbeiter		Lehrlinge		Heimarbeiter		ÖNACE
	zusammen	darunter weiblich	zusammen	darunter weiblich	zusammen	darunter weiblich	zusammen	darunter weiblich	zusammen	darunter weiblich	
3407	1063	700	76082	36160	49306	16938	7055	2439	497	398	Insgesamt
1	-	-	77	23	129	3	1	1	-	-	C
-	-	-	-	-	-	-	-	-	-	-	CA
-	-	-	-	-	-	-	-	-	-	-	10
-	-	-	-	-	-	-	-	-	-	-	101
-	-	-	-	-	-	-	-	-	-	-	1010
-	-	-	-	-	-	-	-	-	-	-	101000
-	-	-	-	-	-	-	-	-	-	-	102
-	-	-	-	-	-	-	-	-	-	-	1020
-	-	-	-	-	-	-	-	-	-	-	102000
-	-	-	-	-	-	-	-	-	-	-	103
-	-	-	-	-	-	-	-	-	-	-	1030
-	-	-	-	-	-	-	-	-	-	-	103000
-	-	-	-	-	-	-	-	-	-	-	11
-	-	-	-	-	-	-	-	-	-	-	111
-	-	-	-	-	-	-	-	-	-	-	1110
-	-	-	-	-	-	-	-	-	-	-	111000
-	-	-	-	-	-	-	-	-	-	-	112
-	-	-	-	-	-	-	-	-	-	-	1120
-	-	-	-	-	-	-	-	-	-	-	112000
-	-	-	-	-	-	-	-	-	-	-	12
-	-	-	-	-	-	-	-	-	-	-	120
-	-	-	-	-	-	-	-	-	-	-	1200
-	-	-	-	-	-	-	-	-	-	-	120000
1	-	-	77	23	129	3	1	1	-	-	CB
-	-	-	-	-	-	-	-	-	-	-	13
-	-	-	-	-	-	-	-	-	-	-	131
-	-	-	-	-	-	-	-	-	-	-	1310
-	-	-	-	-	-	-	-	-	-	-	131000
-	-	-	-	-	-	-	-	-	-	-	132
-	-	-	-	-	-	-	-	-	-	-	1320
-	-	-	-	-	-	-	-	-	-	-	132000
1	-	-	77	23	129	3	1	1	-	-	14
-	-	-	18	1	42	1	-	-	-	-	141
-	-	-	18	1	42	1	-	-	-	-	1411
-	-	-	18	1	42	1	-	-	-	-	141100
-	-	-	-	-	-	-	-	-	-	-	1412
-	-	-	-	-	-	-	-	-	-	-	141200
-	-	-	-	-	-	-	-	-	-	-	1413
-	-	-	-	-	-	-	-	-	-	-	141300
1	-	-	53	20	83	2	1	1	-	-	142
1	-	-	53	20	83	2	1	1	-	-	1421
1	-	-	53	20	83	2	1	1	-	-	142100
-	-	-	-	-	-	-	-	-	-	-	1422
-	-	-	-	-	-	-	-	-	-	-	142200

Tabelle A3: Beschäftigte nach Unterklassen der ÖNACE 1995, Stellung im Beruf und Geschlecht

ÖNACE 1995		Arbeits- stätten insge- samt	Beschäftigte		Unselbständig Beschäftigte		Ausländische unselbständig Beschäftigte		Tätige Betriebsin- haber
			insgesamt	darunter weiblich	zusammen	darunter weiblich	zusammen	darunter weiblich	zusammen
143	Bergbau auf chem. u.Düngemittelminerale	-	-	-	-	-	-	-	-
1430	Bergbau auf chem. u.Düngemittelminerale	-	-	-	-	-	-	-	-
143000	Bergbau auf chem. u.Düngemittelminerale	-	-	-	-	-	-	-	-
144	Gewinnung von Salz	-	-	-	-	-	-	-	-
1440	Gewinnung von Salz	-	-	-	-	-	-	-	-
144000	Gewinnung von Salz	-	-	-	-	-	-	-	-
145	Gewinnung v. Steinen und Erden a.n.g.	2	11	2	10	2	-	-	1
1450	Gewinnung v. Steinen und Erden a.n.g.	2	11	2	10	2	-	-	1
145001	Gewinnung von Magnesit	-	-	-	-	-	-	-	-
145002	Gewinnung v.Talk, Glimmer u. Graphit	-	-	-	-	-	-	-	-
145003	Gew.v.sonst.Steinen und Erden a.n.g.	2	11	2	10	2	-	-	1
D	Sachgütererzeugung	2301	42533	11996	40289	11588	11932	3539	2063
DA	H.v.Nahrungsm.u.Getränken,Tabakverarb.	330	5047	1767	4738	1696	1120	299	266
15	H.v.Nahr.- u.Genussm.; Getränken	330	5047	1767	4738	1696	1120	299	266
151	Schlachthäuser und Fleischverarbeitung	74	533	229	457	215	103	36	67
1511	Schlachthäuser (o.Geflügelschlächt.)	12	87	39	71	35	12	7	13
151100	Schlachthäuser (o.Geflügelschlächt.)	12	87	39	71	35	12	7	13
1512	Geflügelschlächtereien	-	-	-	-	-	-	-	-
151200	Geflügelschlächtereien	-	-	-	-	-	-	-	-
1513	Fleischverarbeitung	62	446	190	386	180	91	29	54
151300	Fleischverarbeitung	62	446	190	386	180	91	29	54
152	Fischverarbeitung	-	-	-	-	-	-	-	-
1520	Fischverarbeitung	-	-	-	-	-	-	-	-
152000	Fischverarbeitung	-	-	-	-	-	-	-	-
153	Obst- und Gemüseverarbeitung	15	674	180	658	176	263	62	15
1531	Verarbeitung von Kartoffeln	1	197	89	196	89	104	58	1
153100	Verarbeitung von Kartoffeln	1	197	89	196	89	104	58	1
1532	H.v.Frucht- und Gemüsesäften	12	457	82	445	80	156	1	11
153200	H.v.Frucht- und Gemüsesäften	12	457	82	445	80	156	1	11
1533	Verarb. von Obst und Gemüse a.n.g	2	20	9	17	7	3	3	3
153301	H.v.Tiefkühl Obst und -gemüse	1	3	2	2	1	-	-	1
153302	Sonst.Verarb.v.Obst und Gemüse a.n.g	1	17	7	15	6	3	3	2
154	H.v.pflanzl.u.tierischen Ölen u.Fetten	-	-	-	-	-	-	-	-
1541	H.v.rohen Ölen und Fetten	-	-	-	-	-	-	-	-
154100	H.v.rohen Ölen und Fetten	-	-	-	-	-	-	-	-
1542	H.v.raffinierten Ölen und Fetten	-	-	-	-	-	-	-	-
154200	H.v.raffinierten Ölen und Fetten	-	-	-	-	-	-	-	-
1543	H.v.Margarine u.ä. Nahrungsfetten	-	-	-	-	-	-	-	-
154300	H.v.Margarine u.ä. Nahrungsfetten	-	-	-	-	-	-	-	-
155	Milchverarbeitung, H.v.Speiseeis	40	588	213	580	210	108	53	7
1551	Milchverarbeitung	39	584	210	577	207	106	51	6
155100	Milchverarbeitung	39	584	210	577	207	106	51	6
1552	H.v.Speiseeis	1	4	3	3	3	2	2	1
155200	H.v.Speiseeis	1	4	3	3	3	2	2	1
156	Mahl- u.Schäl mühlen, H.v.Stärke u.-erz.	3	55	2	52	2	21	-	3
1561	Mahl- und Schäl mühlen	2	15	2	13	2	1	-	2
156100	Mahl- und Schäl mühlen	2	15	2	13	2	1	-	2
1562	H.v.Stärke und Stärkeerzeugnissen	1	40	-	39	-	20	-	1
156200	H.v.Stärke und Stärkeerzeugnissen	1	40	-	39	-	20	-	1

Tätige Betriebsin- haber	Mithelfende Familienangehörige		Angestellte und Beamte		Arbeiter		Lehrlinge		Heimarbeiter		ÖNACE
	zusammen	darunter weiblich	zusammen	darunter weiblich	zusammen	darunter weiblich	zusammen	darunter weiblich	zusammen	darunter weiblich	
-	-	-	-	-	-	-	-	-	-	-	143
-	-	-	-	-	-	-	-	-	-	-	1430
-	-	-	-	-	-	-	-	-	-	-	143000
-	-	-	-	-	-	-	-	-	-	-	144
-	-	-	-	-	-	-	-	-	-	-	1440
-	-	-	-	-	-	-	-	-	-	-	144000
-	-	-	6	2	4	-	-	-	-	-	145
-	-	-	6	2	4	-	-	-	-	-	1450
-	-	-	-	-	-	-	-	-	-	-	145001
-	-	-	-	-	-	-	-	-	-	-	145002
-	-	-	6	2	4	-	-	-	-	-	145003
295	181	113	16277	4721	21651	6259	2123	391	238	217	D
44	43	27	1580	650	2826	901	329	142	3	3	DA
44	43	27	1580	650	2826	901	329	142	3	3	15
7	9	7	145	105	281	99	31	11	-	-	151
2	3	2	19	15	48	20	4	-	-	-	1511
2	3	2	19	15	48	20	4	-	-	-	151100
-	-	-	-	-	-	-	-	-	-	-	1512
-	-	-	-	-	-	-	-	-	-	-	151200
5	6	5	126	90	233	79	27	11	-	-	1513
5	6	5	126	90	233	79	27	11	-	-	151300
-	-	-	-	-	-	-	-	-	-	-	152
-	-	-	-	-	-	-	-	-	-	-	1520
-	-	-	-	-	-	-	-	-	-	-	152000
4	1	-	296	85	350	88	12	3	-	-	153
-	-	-	78	19	118	70	-	-	-	-	1531
-	-	-	78	19	118	70	-	-	-	-	153100
2	1	-	214	63	220	14	11	3	-	-	1532
2	1	-	214	63	220	14	11	3	-	-	153200
2	-	-	4	3	12	4	1	-	-	-	1533
1	-	-	-	-	1	1	1	-	-	-	153301
1	-	-	4	3	11	3	-	-	-	-	153302
-	-	-	-	-	-	-	-	-	-	-	154
-	-	-	-	-	-	-	-	-	-	-	1541
-	-	-	-	-	-	-	-	-	-	-	154100
-	-	-	-	-	-	-	-	-	-	-	1542
-	-	-	-	-	-	-	-	-	-	-	154200
-	-	-	-	-	-	-	-	-	-	-	1543
-	-	-	-	-	-	-	-	-	-	-	154300
2	1	1	200	63	365	146	15	1	-	-	155
2	1	1	200	63	362	143	15	1	-	-	1551
2	1	1	200	63	362	143	15	1	-	-	155100
-	-	-	-	-	3	3	-	-	-	-	1552
-	-	-	-	-	3	3	-	-	-	-	155200
-	-	-	15	1	37	1	-	-	-	-	156
-	-	-	8	1	5	1	-	-	-	-	1561
-	-	-	8	1	5	1	-	-	-	-	156100
-	-	-	7	-	32	-	-	-	-	-	1562
-	-	-	7	-	32	-	-	-	-	-	156200

Tabelle A3: Beschäftigte nach Unterklassen der ÖNACE 1995, Stellung im Beruf und Geschlecht

ÖNACE 1995		Arbeits- stätten insge- samt	Beschäftigte		Unselbständig Beschäftigte		Ausländische unselbständig Beschäftigte		Tätige Betriebsin- haber
			insgesamt	darunter weiblich	zusammen	darunter weiblich	zusammen	darunter weiblich	zusammen
157	H.v.Futtermitteln	7	72	17	64	16	32	12	8
1571	H.v.Futtermitteln für Nutztiere	6	43	6	37	5	5	1	6
157100	H.v.Futtermitteln für Nutztiere	6	43	6	37	5	5	1	6
1572	H.v.Futtermitteln für sonstige Tiere	1	29	11	27	11	27	11	2
157200	H.v.Futtermitteln für sonstige Tiere	1	29	11	27	11	27	11	2
158	H.v.sonstigen Nahrungs- u.Genussmitteln	170	2500	1059	2324	1016	499	118	147
1581	H.v.Backwaren (ohne Dauerbackwaren)	160	1839	805	1671	765	402	74	141
158101	H.v.Schwarz- und Weißbackwaren	138	1689	715	1549	685	382	61	118
158102	H.v.Zuckerbäcker- und Konditorwaren	22	150	90	122	80	20	13	23
1582	H.v.Dauerbackwaren	-	-	-	-	-	-	-	-
158200	H.v.Dauerbackwaren	-	-	-	-	-	-	-	-
1583	H.v.Zucker	-	-	-	-	-	-	-	-
158300	H.v.Zucker	-	-	-	-	-	-	-	-
1584	H.v.Süßwaren (ohne Dauerbackwaren)	2	511	198	511	198	57	24	-
158400	H.v.Süßwaren (ohne Dauerbackwaren)	2	511	198	511	198	57	24	-
1585	H.v.Teigwaren	4	74	34	73	34	32	19	1
158500	H.v.Teigwaren	4	74	34	73	34	32	19	1
1586	Verarbeitung von Kaffee und Tee	2	64	15	63	14	7	-	-
158600	Verarbeitung von Kaffee und Tee	2	64	15	63	14	7	-	-
1587	H.v.Würzen und Soßen	1	7	5	3	3	-	-	4
158700	H.v.Würzen und Soßen	1	7	5	3	3	-	-	4
1588	H.v.homogen. u.diätetischen Nahrungsm.	-	-	-	-	-	-	-	-
158800	H.v.homogen. u.diätetischen Nahrungsm.	-	-	-	-	-	-	-	-
1589	H.v.sonst.Nahrungs- u.Genussm. a.n.g.	1	5	2	3	2	1	1	1
158900	H.v.sonst.Nahrungs- u.Genussm. a.n.g.	1	5	2	3	2	1	1	1
159	Getränkherstellung	21	625	67	603	61	94	18	19
1591	H.v.Spirituosen	8	58	17	48	15	3	1	8
159100	H.v.Spirituosen	8	58	17	48	15	3	1	8
1592	Alkoholbrennerei	-	-	-	-	-	-	-	-
159200	Alkoholbrennerei	-	-	-	-	-	-	-	-
1593	H.v.Wein	3	4	2	1	-	-	-	2
159300	H.v.Wein	3	4	2	1	-	-	-	2
1594	H.v.Apfelwein u. sonst. Fruchtweinen	-	-	-	-	-	-	-	-
159400	H.v.Apfelwein u. sonst. Fruchtweinen	-	-	-	-	-	-	-	-
1595	H.v.Wermut u. sonst. aromat. Weinen	-	-	-	-	-	-	-	-
159500	H.v.Wermut u. sonst. aromat. Weinen	-	-	-	-	-	-	-	-
1596	H.v.Bier	5	310	14	304	13	11	-	6
159600	H.v.Bier	5	310	14	304	13	11	-	6
1597	H.v.Malz	-	-	-	-	-	-	-	-
159700	H.v.Malz	-	-	-	-	-	-	-	-
1598	Gew.u. Abfüllung natürl. Mineralwässer	5	253	34	250	33	80	17	3
159801	Gew.u. Abfüllung natürl. Mineralwässer	-	-	-	-	-	-	-	-
159802	H.v.Erfrischungsgetränken	5	253	34	250	33	80	17	3
16	Tabakverarbeitung	-	-	-	-	-	-	-	-
160	Tabakverarbeitung	-	-	-	-	-	-	-	-
1600	Tabakverarbeitung	-	-	-	-	-	-	-	-
160000	Tabakverarbeitung	-	-	-	-	-	-	-	-

Tätige Betriebsinhaber	Mithelfende Familienangehörige		Angestellte und Beamte		Arbeiter		Lehrlinge		Heimarbeiter		ÖNACE
	darunter weiblich	zusammen	darunter weiblich	zusammen	darunter weiblich	zusammen	darunter weiblich	zusammen	darunter weiblich	zusammen	
1	-	-	27	7	37	9	-	-	-	-	157
1	-	-	21	4	16	1	-	-	-	-	1571
1	-	-	21	4	16	1	-	-	-	-	157100
-	-	-	6	3	21	8	-	-	-	-	1572
-	-	-	6	3	21	8	-	-	-	-	157200
25	29	18	762	367	1291	520	268	126	3	3	158
23	27	17	429	276	983	363	256	123	3	3	1581
17	22	13	405	257	911	315	230	110	3	3	158101
6	5	4	24	19	72	48	26	13	-	-	158102
-	-	-	-	-	-	-	-	-	-	-	1582
-	-	-	-	-	-	-	-	-	-	-	158200
-	-	-	-	-	-	-	-	-	-	-	1583
-	-	-	-	-	-	-	-	-	-	-	158300
-	-	-	264	75	235	120	12	3	-	-	1584
-	-	-	264	75	235	120	12	3	-	-	158400
-	-	-	12	3	61	31	-	-	-	-	1585
-	-	-	12	3	61	31	-	-	-	-	158500
-	1	1	56	12	7	2	-	-	-	-	1586
-	1	1	56	12	7	2	-	-	-	-	158600
2	-	-	1	1	2	2	-	-	-	-	1587
2	-	-	1	1	2	2	-	-	-	-	158700
-	-	-	-	-	-	-	-	-	-	-	1588
-	-	-	-	-	-	-	-	-	-	-	158800
-	1	-	-	-	3	2	-	-	-	-	1589
-	1	-	-	-	3	2	-	-	-	-	158900
5	3	1	135	22	465	38	3	1	-	-	159
2	2	-	32	8	16	7	-	-	-	-	1591
2	2	-	32	8	16	7	-	-	-	-	159100
-	-	-	-	-	-	-	-	-	-	-	1592
-	-	-	-	-	-	-	-	-	-	-	159200
1	1	1	-	-	1	-	-	-	-	-	1593
1	1	1	-	-	1	-	-	-	-	-	159300
-	-	-	-	-	-	-	-	-	-	-	1594
-	-	-	-	-	-	-	-	-	-	-	159400
-	-	-	-	-	-	-	-	-	-	-	1595
-	-	-	-	-	-	-	-	-	-	-	159500
1	-	-	48	2	254	10	2	1	-	-	1596
1	-	-	48	2	254	10	2	1	-	-	159600
-	-	-	-	-	-	-	-	-	-	-	1597
-	-	-	-	-	-	-	-	-	-	-	159700
1	-	-	55	12	194	21	1	-	-	-	1598
-	-	-	-	-	-	-	-	-	-	-	159801
1	-	-	55	12	194	21	1	-	-	-	159802
-	-	-	-	-	-	-	-	-	-	-	16
-	-	-	-	-	-	-	-	-	-	-	160
-	-	-	-	-	-	-	-	-	-	-	1600
-	-	-	-	-	-	-	-	-	-	-	160000

Tabelle A3: Beschäftigte nach Unterklassen der ÖNACE 1995, Stellung im Beruf und Geschlecht

ÖNACE 1995		Arbeits- stätten insge- samt	Beschäftigte		Unselbständig Beschäftigte		Ausländische unselbständig Beschäftigte		Tätige Betriebsin- haber
			insgesamt	darunter weiblich	zusammen	darunter weiblich	zusammen	darunter weiblich	zusammen
DB	H.v.Textilien, Textilwaren u. Bekleidung	527	10176	4638	9661	4490	4129	1938	482
17	H.v.Textilien u.Textilwaren (o. Bekl.)	458	8541	3579	8090	3468	3538	1511	420
171	Spinnstoffaufbereitung und Spinnerei	12	1055	356	1050	355	702	239	5
1711	Baumwollaufbereitung und -spinnerei	3	99	24	99	24	70	22	-
171100	Baumwollaufbereitung und -spinnerei	3	99	24	99	24	70	22	-
1712	Wollaufbereit. u. Streichgarnspinnerei	1	7	3	6	3	1	-	1
171200	Wollaufbereit. u. Streichgarnspinnerei	1	7	3	6	3	1	-	1
1713	Wollaufbereitung u. Kammgarnspinnerei	1	214	83	214	83	125	53	-
171300	Wollaufbereitung u. Kammgarnspinnerei	1	214	83	214	83	125	53	-
1714	Flachsauflbereitung und -spinnerei	-	-	-	-	-	-	-	-
171400	Flachsauflbereitung und -spinnerei	-	-	-	-	-	-	-	-
1715	Zwirnen u.Texturieren v.Filamentgarnen	2	628	197	628	197	431	130	-
171500	Zwirnen u.Texturieren v.Filamentgarnen	2	628	197	628	197	431	130	-
1716	Nähgarnfertigung	2	32	21	30	21	16	11	2
171600	Nähgarnfertigung	2	32	21	30	21	16	11	2
1717	Sonst. Spinnstoffaufber. und Spinnerei	3	75	28	73	27	59	23	2
171700	Sonst. Spinnstoffaufber. und Spinnerei	3	75	28	73	27	59	23	2
172	Weberei	13	1220	428	1210	427	597	196	9
1721	Baumwollweberei	9	1172	401	1163	400	570	187	8
172100	Baumwollweberei	9	1172	401	1163	400	570	187	8
1722	Streichgarnweberei	1	6	5	6	5	3	2	-
172200	Streichgarnweberei	1	6	5	6	5	3	2	-
1723	Kammgarnweberei	1	1	-	-	-	-	-	1
172300	Kammgarnweberei	1	1	-	-	-	-	-	1
1724	Seiden- und Filamentgarnweberei	-	-	-	-	-	-	-	-
172400	Seiden- und Filamentgarnweberei	-	-	-	-	-	-	-	-
1725	Sonstige Weberei	2	41	22	41	22	24	7	-
172500	Sonstige Weberei	2	41	22	41	22	24	7	-
173	Textilveredlung	21	1486	580	1469	572	531	145	17
1730	Textilveredlung	21	1486	580	1469	572	531	145	17
173000	Textilveredlung	21	1486	580	1469	572	531	145	17
174	H.v.konfekt. Textilwaren (o.Bekleidung)	23	431	263	411	255	96	76	19
1740	H.v.konfekt. Textilwaren (o.Bekleidung)	23	431	263	411	255	96	76	19
174000	H.v.konfekt. Textilwaren (o.Bekleidung)	23	431	263	411	255	96	76	19
175	H.v.sonst. Textilwaren (o.Maschenw.)	364	2524	1281	2143	1193	791	384	353
1751	H.v.Teppichen	5	142	73	136	71	47	26	6
175100	H.v.Teppichen	5	142	73	136	71	47	26	6
1752	H.v.Seilerwaren	5	33	14	26	12	11	3	5
175200	H.v.Seilerwaren	5	33	14	26	12	11	3	5
1753	H.v.Vliesstoff u.Erzeugnissen daraus	-	-	-	-	-	-	-	-
175300	H.v.Vliesstoff u.Erzeugnissen daraus	-	-	-	-	-	-	-	-
1754	H.v.Stickereien u.v.sonst.Textilwaren	354	2349	1194	1981	1110	733	355	342
175401	H.v.Stickereien	335	1905	999	1553	917	560	273	326
175402	H.v.sonstigen Textilwaren a.n.g.	19	444	195	428	193	173	82	16
176	H.v.gewirktem und gestricktem Stoff	10	303	90	293	88	139	21	10
1760	H.v.gewirktem und gestricktem Stoff	10	303	90	293	88	139	21	10
176000	H.v.gewirktem und gestricktem Stoff	10	303	90	293	88	139	21	10
177	H.v.gewirkten u. gestrickten Fertigerz.	15	1522	581	1514	578	682	450	7
1771	H.v.Strumpfwaren	8	1442	529	1439	528	662	441	2
177100	H.v.Strumpfwaren	8	1442	529	1439	528	662	441	2

Tätige Betriebsinhaber	Mithelfende Familienangehörige		Angestellte und Beamte		Arbeiter		Lehrlinge		Heimarbeiter		ÖNACE
	darunter weiblich	zusammen	darunter weiblich	zusammen	darunter weiblich	zusammen	darunter weiblich	zusammen	darunter weiblich	zusammen	
126	33	22	3607	1432	5716	2839	174	67	164	152	DB
91	31	20	3029	1145	4766	2134	137	43	158	146	17
1	-	-	256	70	770	280	24	5	-	-	171
-	-	-	26	-	73	24	-	-	-	-	1711
-	-	-	26	-	73	24	-	-	-	-	171100
-	-	-	1	-	5	3	-	-	-	-	1712
-	-	-	1	-	5	3	-	-	-	-	171200
-	-	-	55	14	155	68	4	1	-	-	1713
-	-	-	55	14	155	68	4	1	-	-	171300
-	-	-	-	-	-	-	-	-	-	-	1714
-	-	-	-	-	-	-	-	-	-	-	171400
-	-	-	159	50	449	143	20	4	-	-	1715
-	-	-	159	50	449	143	20	4	-	-	171500
-	-	-	7	4	23	17	-	-	-	-	1716
-	-	-	7	4	23	17	-	-	-	-	171600
1	-	-	8	2	65	25	-	-	-	-	1717
1	-	-	8	2	65	25	-	-	-	-	171700
-	1	1	430	106	712	295	50	8	18	18	172
-	1	1	414	99	685	279	50	8	14	14	1721
-	1	1	414	99	685	279	50	8	14	14	172100
-	-	-	1	1	5	4	-	-	-	-	1722
-	-	-	1	1	5	4	-	-	-	-	172200
-	-	-	-	-	-	-	-	-	-	-	1723
-	-	-	-	-	-	-	-	-	-	-	172300
-	-	-	-	-	-	-	-	-	-	-	1724
-	-	-	-	-	-	-	-	-	-	-	172400
-	-	-	15	6	22	12	-	-	4	4	1725
-	-	-	15	6	22	12	-	-	4	4	172500
8	-	-	661	221	763	325	33	15	12	11	173
8	-	-	661	221	763	325	33	15	12	11	1730
8	-	-	661	221	763	325	33	15	12	11	173000
8	1	-	142	83	250	154	3	2	16	16	174
8	1	-	142	83	250	154	3	2	16	16	1740
8	1	-	142	83	250	154	3	2	16	16	174000
70	28	18	662	330	1355	758	16	6	110	99	175
2	-	-	42	17	92	53	-	-	2	1	1751
2	-	-	42	17	92	53	-	-	2	1	175100
-	2	2	12	7	14	5	-	-	-	-	1752
-	2	2	12	7	14	5	-	-	-	-	175200
-	-	-	-	-	-	-	-	-	-	-	1753
-	-	-	-	-	-	-	-	-	-	-	175300
68	26	16	608	306	1249	700	16	6	108	98	1754
66	26	16	452	255	984	562	12	5	105	95	175401
2	-	-	156	51	265	138	4	1	3	3	175402
2	-	-	109	39	178	47	6	2	-	-	176
2	-	-	109	39	178	47	6	2	-	-	1760
2	-	-	109	39	178	47	6	2	-	-	176000
2	1	1	769	296	738	275	5	5	2	2	177
-	1	1	740	281	697	245	2	2	-	-	1771
-	1	1	740	281	697	245	2	2	-	-	177100

Tabelle A3: Beschäftigte nach Unterklassen der ÖNACE 1995, Stellung im Beruf und Geschlecht

ÖNACE 1995		Arbeits- stätten insge- samt	Beschäftigte		Unselbständig Beschäftigte		Ausländische unselbständig Beschäftigte		Tätige Betriebsin- haber
			insgesamt	darunter weiblich	zusammen	darunter weiblich	zusammen	darunter weiblich	zusammen
1772	H.v.Pullovern, Strickjacken u.ä.	7	80	52	75	50	20	9	5
177200	H.v.Pullovern, Strickjacken u.ä.	7	80	52	75	50	20	9	5
18	H.v.Bekleidung	69	1635	1059	1571	1022	591	427	62
181	H.v.Lederbekleidung	1	1	-	-	-	-	-	1
1810	H.v.Lederbekleidung	1	1	-	-	-	-	-	1
181000	H.v.Lederbekleidung	1	1	-	-	-	-	-	1
182	H.v.Bekleidung (ohne Lederbekleidung)	67	1631	1057	1569	1020	591	427	60
1821	H.v.Arbeits- und Berufsbekleidung	-	-	-	-	-	-	-	-
182100	H.v.Arbeits- und Berufsbekleidung	-	-	-	-	-	-	-	-
1822	H.v.sonstiger Oberbekleidung	40	434	327	395	299	154	132	38
182201	H.v.sonst.Damen- u. Mädchenoberbekl.	19	50	41	30	24	3	2	19
182202	H.v.sonst.Herren- u. Knabenoberbekl.	7	331	242	327	240	141	120	4
182203	H.v.sonst.Oberbekl. o.a. Schwerpunkt	14	53	44	38	35	10	10	15
1823	H.v.Wäsche	13	1082	643	1064	635	420	283	17
182300	H.v.Wäsche	13	1082	643	1064	635	420	283	17
1824	H.v.sonst. Bekleidung und Bekl.zubehör	14	115	87	110	86	17	12	5
182401	H.v.Hüten und sonst. Kopfbedeckungen	3	45	32	45	32	2	-	-
182402	H.v.Handschuhen, Krawatten, Schals	6	35	29	32	28	5	5	3
182403	H.v.sonstiger Bekleidung a.n.g.	5	35	26	33	26	10	7	2
183	Zuricht.u.Färben v.Fellen,H.v.Pelzwaren	1	3	2	2	2	-	-	1
1830	Zurichtung von Fellen, H.v.Pelzwaren	1	3	2	2	2	-	-	1
183001	Zurichtung und Färben von Fellen	-	-	-	-	-	-	-	-
183002	H.v.Pelzwaren	1	3	2	2	2	-	-	1
DC	Ledererz. u. -verarbeitung, H.v.Schuhen	6	23	4	17	4	6	2	6
19	Ledererzeugung und -verarbeitung	6	23	4	17	4	6	2	6
191	Ledererzeugung	-	-	-	-	-	-	-	-
1910	Ledererzeugung	-	-	-	-	-	-	-	-
191000	Ledererzeugung	-	-	-	-	-	-	-	-
192	Lederverarbeitung (o.H.v.Lederbekl.)	2	3	1	1	1	-	-	2
1920	Lederverarbeitung (o.H.v.Lederbekl.)	2	3	1	1	1	-	-	2
192000	Lederverarbeitung (o.H.v.Lederbekl.)	2	3	1	1	1	-	-	2
193	H.v.Schuhen	4	20	3	16	3	6	2	4
1930	H.v.Schuhen	4	20	3	16	3	6	2	4
193000	H.v.Schuhen	4	20	3	16	3	6	2	4
DD	Be- u. Verarb. v. Holz (o.H.v.Möbeln)	253	1801	284	1517	253	269	11	260
20	Be- u. Verarb. v. Holz (o.H.v.Möbeln)	253	1801	284	1517	253	269	11	260
201	Säge-, Hobel- und Holzimprägnierwerke	69	298	44	219	36	29	1	71
2010	Säge-, Hobel- und Holzimprägnierwerke	69	298	44	219	36	29	1	71
201001	Sägewerke	65	254	36	181	30	21	-	66
201002	Hobelwerke	3	43	8	38	6	8	1	4
201003	Holzimprägnierwerke	1	1	-	-	-	-	-	1
202	Furnier-,Sperrholz-,Holzf.plattenwerke	2	18	6	15	6	3	2	2
2020	Furnier-,Sperrholz-,Holzf.plattenwerke	2	18	6	15	6	3	2	2
202000	Furnier-,Sperrholz-,Holzf.plattenwerke	2	18	6	15	6	3	2	2
203	H.v.Konstruktionsteilen aus Holz	154	1416	217	1248	200	235	8	159
2030	H.v.Konstruktionsteilen aus Holz	154	1416	217	1248	200	235	8	159
203001	H.v.Türen,Fenstern u.a.Bautischlerw.	150	1355	213	1190	196	230	8	156
203002	Parkettherstellung	-	-	-	-	-	-	-	-
203003	Fertighaus- und Hallenerzeugung	4	61	4	58	4	5	-	3

Tätige Betriebsinhaber	Mithelfende Familienangehörige		Angestellte und Beamte		Arbeiter		Lehrlinge		Heimarbeiter		ÖNACE
	darunter weiblich	zusammen	darunter weiblich	zusammen	darunter weiblich	zusammen	darunter weiblich	zusammen	darunter weiblich	zusammen	
2	-	-	29	15	41	30	3	3	2	2	1772
2	-	-	29	15	41	30	3	3	2	2	177200
35	2	2	578	287	950	705	37	24	6	6	18
-	-	-	-	-	-	-	-	-	-	-	181
-	-	-	-	-	-	-	-	-	-	-	1810
-	-	-	-	-	-	-	-	-	-	-	181000
35	2	2	577	286	950	705	37	24	5	5	182
-	-	-	-	-	-	-	-	-	-	-	1821
-	-	-	-	-	-	-	-	-	-	-	182100
27	1	1	108	62	280	230	6	6	1	1	1822
16	1	1	18	13	11	10	-	-	1	1	182201
2	-	-	81	42	241	193	5	5	-	-	182202
9	-	-	9	7	28	27	1	1	-	-	182203
7	1	1	432	198	599	416	30	18	3	3	1823
7	1	1	432	198	599	416	30	18	3	3	182300
1	-	-	37	26	71	59	1	-	1	1	1824
-	-	-	22	14	23	18	-	-	-	-	182401
1	-	-	5	4	26	24	1	-	-	-	182402
-	-	-	10	8	22	17	-	-	1	1	182403
-	-	-	1	1	-	-	-	-	1	1	183
-	-	-	1	1	-	-	-	-	1	1	1830
-	-	-	-	-	-	-	-	-	-	-	183001
-	-	-	1	1	-	-	-	-	1	1	183002
-	-	-	7	3	10	1	-	-	-	-	DC
-	-	-	7	3	10	1	-	-	-	-	19
-	-	-	-	-	-	-	-	-	-	-	191
-	-	-	-	-	-	-	-	-	-	-	1910
-	-	-	-	-	-	-	-	-	-	-	191000
-	-	-	-	-	1	1	-	-	-	-	192
-	-	-	-	-	1	1	-	-	-	-	1920
-	-	-	-	-	1	1	-	-	-	-	192000
-	-	-	7	3	9	-	-	-	-	-	193
-	-	-	7	3	9	-	-	-	-	-	1930
-	-	-	7	3	9	-	-	-	-	-	193000
19	24	12	429	170	920	71	167	11	1	1	DD
19	24	12	429	170	920	71	167	11	1	1	20
4	8	4	70	28	145	8	4	-	-	-	201
4	8	4	70	28	145	8	4	-	-	-	2010
3	7	3	54	23	123	7	4	-	-	-	201001
1	1	1	16	5	22	1	-	-	-	-	201002
-	-	-	-	-	-	-	-	-	-	-	201003
-	1	-	9	4	6	2	-	-	-	-	202
-	1	-	9	4	6	2	-	-	-	-	2020
-	1	-	9	4	6	2	-	-	-	-	202000
12	9	5	337	131	755	58	156	11	-	-	203
12	9	5	337	131	755	58	156	11	-	-	2030
12	9	5	327	128	716	57	147	11	-	-	203001
-	-	-	-	-	-	-	-	-	-	-	203002
-	-	-	10	3	39	1	9	-	-	-	203003

Tabelle A3: Beschäftigte nach Unterklassen der ÖNACE 1995, Stellung im Beruf und Geschlecht

ÖNACE 1995		Arbeits- stätten insge- samt	Beschäftigte		Unselbständig Beschäftigte		Ausländische unselbständig Beschäftigte		Tätige Betriebsin- haber
			insgesamt	darunter weiblich	zusammen	darunter weiblich	zusammen	darunter weiblich	zusammen
204	H.v.Verpackungsmitteln aus Holz	6	13	5	5	1	1	-	6
2040	H.v.Verpackungsmitteln aus Holz	6	13	5	5	1	1	-	6
204001	H.v.Paletten	-	-	-	-	-	-	-	-
204002	H.v.Böttcherwaren, Kassetten, Kisten	6	13	5	5	1	1	-	6
205	H.v.Holzw. a.n.g., H.v.Flecht- u.Korbw.	22	56	12	30	10	1	-	22
2051	H.v.Holzwaren a.n.g., Veredl.v.Holzw.	21	53	10	28	8	1	-	21
205100	H.v.Holzwaren a.n.g., Veredl.v.Holzw.	21	53	10	28	8	1	-	21
2052	H.v.Kork-, Flecht- und Korbwaren	1	3	2	2	2	-	-	1
205200	H.v.Kork-, Flecht- und Korbwaren	1	3	2	2	2	-	-	1
DE	H.u.Verarb.v.Papier u.Pappe, Verlagsw.	117	2222	612	2116	596	490	130	101
21	H.u.Verarbeitung v. Papier u. Pappe	15	1111	233	1096	232	386	81	15
211	H.v.Zellstoff, Papier, Karton und Pappe	1	3	-	3	-	-	-	-
2111	H.v.Holzstoff und Zellstoff	-	-	-	-	-	-	-	-
211100	H.v.Holzstoff und Zellstoff	-	-	-	-	-	-	-	-
2112	H.v.Papier, Karton und Pappe	1	3	-	3	-	-	-	-
211201	H.v.Papier, Karton und Pappe	-	-	-	-	-	-	-	-
211202	Veredlung v.Papier, Karton und Pappe	1	3	-	3	-	-	-	-
212	Papier-, Karton- und Pappeverarbeitung	14	1108	233	1093	232	386	81	15
2121	H.v.Wellpapier und -pappe	9	889	191	880	190	317	73	9
212101	H.v.Wellpapier u.-pappe sow.Verpack.	2	404	60	403	60	135	8	1
212102	H.v.Faltschachteln	2	268	88	263	88	114	56	5
212103	H.v.flexiblen Verpackungen	1	125	21	125	21	46	2	-
212104	H.v.and.Packmitteln a.Papier, Karton	4	92	22	89	21	22	7	3
2122	H.v.Haushaltsart. a.Zellstoff u.Papier	-	-	-	-	-	-	-	-
212200	H.v.Haushaltsart. a.Zellstoff u.Papier	-	-	-	-	-	-	-	-
2123	H.v.Schreibwaren aus Papier	-	-	-	-	-	-	-	-
212301	H.v.Briefumschlägen, Versandtaschen	-	-	-	-	-	-	-	-
212302	H.v.sonst. Schreibwaren aus Papier	-	-	-	-	-	-	-	-
2124	H.v.Tapeten	-	-	-	-	-	-	-	-
212400	H.v.Tapeten	-	-	-	-	-	-	-	-
2125	H.v.sonst.W. aus Papier, Karton, Pappe	5	219	42	213	42	69	8	6
212500	H.v.sonst.W. aus Papier, Karton, Pappe	5	219	42	213	42	69	8	6
22	Verlagsw., Druckerei, Vervielfältig.	102	1111	379	1020	364	104	49	86
221	Verlagswesen	26	308	96	290	90	21	8	16
2211	Buchverlag und Musikverlag	6	15	8	9	5	1	1	5
221100	Buchverlag und Musikverlag	6	15	8	9	5	1	1	5
2212	Zeitungsverlag	13	260	70	254	69	17	6	5
221200	Zeitungsverlag	13	260	70	254	69	17	6	5
2213	Zeitschriftenverlag	4	25	16	24	15	3	1	1
221300	Zeitschriftenverlag	4	25	16	24	15	3	1	1
2214	Verlag von bespielten Tonträgern	-	-	-	-	-	-	-	-
221400	Verlag von bespielten Tonträgern	-	-	-	-	-	-	-	-
2215	Sonstiges Verlagswesen	3	8	2	3	1	-	-	5
221500	Sonstiges Verlagswesen	3	8	2	3	1	-	-	5
222	Druckerei	76	803	283	730	274	83	41	70
2221	Zeitungsdruckerei	1	1	-	-	-	-	-	1
222100	Zeitungsdruckerei	1	1	-	-	-	-	-	1
2222	Druckerei (ohne Zeitungsdruckerei)	65	750	257	689	248	72	35	58
222201	Druckerei (ohne Zeitungsdruckerei)	65	750	257	689	248	72	35	58
222202	H.v.Heften, Registern, Alben	-	-	-	-	-	-	-	-

Tätige Betriebsinhaber	Mithelfende Familienangehörige		Angestellte und Beamte		Arbeiter		Lehrlinge		Heimarbeiter		ÖNACE
	zusammen	darunter weiblich	zusammen	darunter weiblich	zusammen	darunter weiblich	zusammen	darunter weiblich	zusammen	darunter weiblich	
2	2	2	1	-	4	1	-	-	-	-	204
2	2	2	1	-	4	1	-	-	-	-	2040
-	-	-	-	-	-	-	-	-	-	-	204001
2	2	2	1	-	4	1	-	-	-	-	204002
1	4	1	12	7	10	2	7	-	1	1	205
1	4	1	11	6	10	2	7	-	-	-	2051
1	4	1	11	6	10	2	7	-	-	-	205100
-	-	-	1	1	-	-	-	-	1	1	2052
-	-	-	1	1	-	-	-	-	1	1	205200
13	5	3	851	267	1156	299	109	30	-	-	DE
1	-	-	346	81	698	137	52	14	-	-	21
-	-	-	1	-	2	-	-	-	-	-	211
-	-	-	-	-	-	-	-	-	-	-	2111
-	-	-	-	-	-	-	-	-	-	-	211100
-	-	-	1	-	2	-	-	-	-	-	2112
-	-	-	-	-	-	-	-	-	-	-	211201
-	-	-	1	-	2	-	-	-	-	-	211202
1	-	-	345	81	696	137	52	14	-	-	212
1	-	-	275	55	554	121	51	14	-	-	2121
-	-	-	160	25	218	26	25	9	-	-	212101
-	-	-	54	17	196	70	13	1	-	-	212102
-	-	-	41	9	78	9	6	3	-	-	212103
1	-	-	20	4	62	16	7	1	-	-	212104
-	-	-	-	-	-	-	-	-	-	-	2122
-	-	-	-	-	-	-	-	-	-	-	212200
-	-	-	-	-	-	-	-	-	-	-	2123
-	-	-	-	-	-	-	-	-	-	-	212301
-	-	-	-	-	-	-	-	-	-	-	212302
-	-	-	-	-	-	-	-	-	-	-	2124
-	-	-	-	-	-	-	-	-	-	-	212400
-	-	-	70	26	142	16	1	-	-	-	2125
-	-	-	70	26	142	16	1	-	-	-	212500
12	5	3	505	186	458	162	57	16	-	-	22
4	2	2	237	79	48	7	5	4	-	-	221
2	1	1	8	5	1	-	-	-	-	-	2211
2	1	1	8	5	1	-	-	-	-	-	221100
-	1	1	212	66	38	-	4	3	-	-	2212
-	1	1	212	66	38	-	4	3	-	-	221200
1	-	-	14	7	9	7	1	1	-	-	2213
1	-	-	14	7	9	7	1	1	-	-	221300
-	-	-	-	-	-	-	-	-	-	-	2214
-	-	-	-	-	-	-	-	-	-	-	221400
1	-	-	3	1	-	-	-	-	-	-	2215
1	-	-	3	1	-	-	-	-	-	-	221500
8	3	1	268	107	410	155	52	12	-	-	222
-	-	-	-	-	-	-	-	-	-	-	2221
-	-	-	-	-	-	-	-	-	-	-	222100
8	3	1	248	95	395	142	46	11	-	-	2222
8	3	1	248	95	395	142	46	11	-	-	222201
-	-	-	-	-	-	-	-	-	-	-	222202

Tabelle A3: Beschäftigte nach Unterklassen der ÖNACE 1995, Stellung im Beruf und Geschlecht

ÖNACE 1995		Arbeits- stätten insge- samt	Beschäftigte		Unselbständig Beschäftigte		Ausländische unselbständig Beschäftigte		Tätige Betriebsin- haber
			insgesamt	darunter weiblich	zusammen	darunter weiblich	zusammen	darunter weiblich	zusammen
2223	Buchbinderei u. and. Druckweiterverarb.	3	8	3	5	3	1	1	3
222301	Buchbinderei	3	8	3	5	3	1	1	3
222302	Andere Druckweiterverarbeitung	-	-	-	-	-	-	-	-
2224	Satzherstellung und Reproduktion	6	43	23	36	23	10	5	7
222400	Satzherstellung und Reproduktion	6	43	23	36	23	10	5	7
2225	Sonstige Druckereien	1	1	-	-	-	-	-	1
222500	Sonstige Druckereien	1	1	-	-	-	-	-	1
223	Vervielfält.v.besp.Ton-,Bild-u.Datentr.	-	-	-	-	-	-	-	-
2231	Vervielfält.v.bespielten Tonträgern	-	-	-	-	-	-	-	-
223100	Vervielfält.v.bespielten Tonträgern	-	-	-	-	-	-	-	-
2232	Vervielfält.v.bespielten Bildträgern	-	-	-	-	-	-	-	-
223200	Vervielfält.v.bespielten Bildträgern	-	-	-	-	-	-	-	-
2233	Vervielfält.v.bespielten Datenträgern	-	-	-	-	-	-	-	-
223300	Vervielfält.v.bespielten Datenträgern	-	-	-	-	-	-	-	-
DF	Kokerei, Mineralölverarbeitung	-	-	-	-	-	-	-	-
23	Kokerei, Mineralölverarbeitung	-	-	-	-	-	-	-	-
231	Kokerei	-	-	-	-	-	-	-	-
2310	Kokerei	-	-	-	-	-	-	-	-
231000	Kokerei	-	-	-	-	-	-	-	-
232	Mineralölverarbeitung	-	-	-	-	-	-	-	-
2320	Mineralölverarbeitung	-	-	-	-	-	-	-	-
232001	Mineralölverarb.(o.H.v.Schmierstoff)	-	-	-	-	-	-	-	-
232002	H.v.Schmierstoffen	-	-	-	-	-	-	-	-
233	H.u.Verarbeitung v.Spalt-u.Brutstoffen	-	-	-	-	-	-	-	-
2330	H.u.Verarbeitung v.Spalt-u.Brutstoffen	-	-	-	-	-	-	-	-
233000	H.u.Verarbeitung v.Spalt-u.Brutstoffen	-	-	-	-	-	-	-	-
DG	H.v.Chemikalien u. chem. Erzeugn.	28	292	87	267	78	22	5	20
24	H.v.Chemikalien u. chem. Erzeugn.	28	292	87	267	78	22	5	20
241	H.v.chemischen Grundstoffen	4	26	3	24	2	2	-	1
2411	H.v.Industriegasen	2	16	2	16	2	1	-	-
241100	H.v.Industriegasen	2	16	2	16	2	1	-	-
2412	H.v.Farbstoffen und Pigmenten	-	-	-	-	-	-	-	-
241200	H.v.Farbstoffen und Pigmenten	-	-	-	-	-	-	-	-
2413	H.v.s. anorgan. Grundstoffen u.Chemik.	-	-	-	-	-	-	-	-
241300	H.v.s. anorgan. Grundstoffen u.Chemik.	-	-	-	-	-	-	-	-
2414	H.v.s. organ. Grundstoffen u. Chemik.	1	8	-	8	-	1	-	-
241400	H.v.s. organ. Grundstoffen u. Chemik.	1	8	-	8	-	1	-	-
2415	H.v.Düngemitteln	-	-	-	-	-	-	-	-
241500	H.v.Düngemitteln	-	-	-	-	-	-	-	-
2416	H.v.Kunststoff in Primärformen	1	2	1	-	-	-	-	1
241600	H.v.Kunststoff in Primärformen	1	2	1	-	-	-	-	1
2417	H.v.synthet. Kautschuk in Primärformen	-	-	-	-	-	-	-	-
241700	H.v.synthet. Kautschuk in Primärformen	-	-	-	-	-	-	-	-
242	H.v.Schädlingsbek.- u. Pflanzenschutzm.	-	-	-	-	-	-	-	-
2420	H.v.Schädlingsbek.- u. Pflanzenschutzm.	-	-	-	-	-	-	-	-
242000	H.v.Schädlingsbek.- u. Pflanzenschutzm.	-	-	-	-	-	-	-	-
243	H.v.Anstrichm., Druckfarben und Kitten	3	63	15	63	15	6	-	-
2430	H.v.Anstrichm., Druckfarben und Kitten	3	63	15	63	15	6	-	-
243001	H.v.Anstrichmitteln und Kitten	3	63	15	63	15	6	-	-
243002	H.v.Druckfarben	-	-	-	-	-	-	-	-

Tätige Betriebsinhaber	Mithelfende Familienangehörige		Angestellte und Beamte		Arbeiter		Lehrlinge		Heimarbeiter		ÖNACE
	darunter weiblich	zusammen	darunter weiblich	zusammen	darunter weiblich	zusammen	darunter weiblich	zusammen	darunter weiblich	zusammen	
-	-	-	2	1	3	2	-	-	-	-	2223
-	-	-	2	1	3	2	-	-	-	-	222301
-	-	-	-	-	-	-	-	-	-	-	222302
-	-	-	18	11	12	11	6	1	-	-	2224
-	-	-	18	11	12	11	6	1	-	-	222400
-	-	-	-	-	-	-	-	-	-	-	2225
-	-	-	-	-	-	-	-	-	-	-	222500
-	-	-	-	-	-	-	-	-	-	-	223
-	-	-	-	-	-	-	-	-	-	-	2231
-	-	-	-	-	-	-	-	-	-	-	223100
-	-	-	-	-	-	-	-	-	-	-	2232
-	-	-	-	-	-	-	-	-	-	-	223200
-	-	-	-	-	-	-	-	-	-	-	2233
-	-	-	-	-	-	-	-	-	-	-	223300
-	-	-	-	-	-	-	-	-	-	-	DF
-	-	-	-	-	-	-	-	-	-	-	23
-	-	-	-	-	-	-	-	-	-	-	231
-	-	-	-	-	-	-	-	-	-	-	2310
-	-	-	-	-	-	-	-	-	-	-	231000
-	-	-	-	-	-	-	-	-	-	-	232
-	-	-	-	-	-	-	-	-	-	-	2320
-	-	-	-	-	-	-	-	-	-	-	232001
-	-	-	-	-	-	-	-	-	-	-	232002
-	-	-	-	-	-	-	-	-	-	-	233
-	-	-	-	-	-	-	-	-	-	-	2330
-	-	-	-	-	-	-	-	-	-	-	233000
5	5	4	190	52	75	25	1	-	1	1	DG
5	5	4	190	52	75	25	1	-	1	1	24
-	1	1	16	2	8	-	-	-	-	-	241
-	-	-	8	2	8	-	-	-	-	-	2411
-	-	-	8	2	8	-	-	-	-	-	241100
-	-	-	-	-	-	-	-	-	-	-	2412
-	-	-	-	-	-	-	-	-	-	-	241200
-	-	-	-	-	-	-	-	-	-	-	2413
-	-	-	-	-	-	-	-	-	-	-	241300
-	-	-	8	-	-	-	-	-	-	-	2414
-	-	-	8	-	-	-	-	-	-	-	241400
-	-	-	-	-	-	-	-	-	-	-	2415
-	-	-	-	-	-	-	-	-	-	-	241500
-	1	1	-	-	-	-	-	-	-	-	2416
-	1	1	-	-	-	-	-	-	-	-	241600
-	-	-	-	-	-	-	-	-	-	-	2417
-	-	-	-	-	-	-	-	-	-	-	241700
-	-	-	-	-	-	-	-	-	-	-	242
-	-	-	-	-	-	-	-	-	-	-	2420
-	-	-	-	-	-	-	-	-	-	-	242000
-	-	-	40	12	23	3	-	-	-	-	243
-	-	-	40	12	23	3	-	-	-	-	2430
-	-	-	40	12	23	3	-	-	-	-	243001
-	-	-	-	-	-	-	-	-	-	-	243002

Tabelle A3: Beschäftigte nach Unterklassen der ÖNACE 1995, Stellung im Beruf und Geschlecht

ÖNACE 1995		Arbeits- stätten insge- samt	Beschäftigte		Unselbständig Beschäftigte		Ausländische unselbständig Beschäftigte		Tätige Betriebsin- haber
			insgesamt	darunter weiblich	zusammen	darunter weiblich	zusammen	darunter weiblich	zusammen
244	H.v.pharmazeutischen Erzeugnissen	1	17	12	14	11	1	-	2
2441	H.v.pharmazeutischen Grundstoffen	-	-	-	-	-	-	-	-
244100	H.v.pharmazeutischen Grundstoffen	-	-	-	-	-	-	-	-
2442	H.v.pharmazeutischen Spezialitäten	1	17	12	14	11	1	-	2
244200	H.v.pharmazeutischen Spezialitäten	1	17	12	14	11	1	-	2
245	H.v.Wasch-,Reinigungs-u.Körperpflegem.	15	94	34	76	27	9	4	15
2451	H.v.Seifen, Wasch-, Reinigungsmitteln	8	44	11	35	7	5	2	9
245100	H.v.Seifen, Wasch-, Reinigungsmitteln	8	44	11	35	7	5	2	9
2452	H.v.Duft- und Körperpflegemitteln	7	50	23	41	20	4	2	6
245200	H.v.Duft- und Körperpflegemitteln	7	50	23	41	20	4	2	6
246	H.v.sonstigen chemischen Erzeugnissen	5	92	23	90	23	4	1	2
2461	H.v.pyrotechnischen Erzeugnissen	-	-	-	-	-	-	-	-
246100	H.v.pyrotechnischen Erzeugnissen	-	-	-	-	-	-	-	-
2462	H.v.Klebstoffen und Gelatine	-	-	-	-	-	-	-	-
246200	H.v.Klebstoffen und Gelatine	-	-	-	-	-	-	-	-
2463	H.v.ätherischen Ölen	-	-	-	-	-	-	-	-
246300	H.v.ätherischen Ölen	-	-	-	-	-	-	-	-
2464	H.v.fotochemischen Erzeugnissen	-	-	-	-	-	-	-	-
246400	H.v.fotochemischen Erzeugnissen	-	-	-	-	-	-	-	-
2465	H.v.unbesp. Ton-, Bild- u.Datenträgern	-	-	-	-	-	-	-	-
246500	H.v.unbesp. Ton-, Bild- u.Datenträgern	-	-	-	-	-	-	-	-
2466	H.v.sonstigen chem.Erzeugnissen a.n.g.	5	92	23	90	23	4	1	2
246600	H.v.sonstigen chem.Erzeugnissen a.n.g.	5	92	23	90	23	4	1	2
247	H.v.Chemiefasern	-	-	-	-	-	-	-	-
2470	H.v.Chemiefasern	-	-	-	-	-	-	-	-
247000	H.v.Chemiefasern	-	-	-	-	-	-	-	-
DH	H.v.Gummi- und Kunststoffwaren	62	2043	497	1995	491	560	154	44
25	H.v.Gummi- und Kunststoffwaren	62	2043	497	1995	491	560	154	44
251	H.v.Gummiwaren	2	19	6	18	6	3	2	1
2511	H.v.Bereifungen	-	-	-	-	-	-	-	-
251100	H.v.Bereifungen	-	-	-	-	-	-	-	-
2512	Runderneuerung von Bereifungen	1	8	4	7	4	1	1	1
251200	Runderneuerung von Bereifungen	1	8	4	7	4	1	1	1
2513	H.v.sonstigen Gummiwaren	1	11	2	11	2	2	1	-
251300	H.v.sonstigen Gummiwaren	1	11	2	11	2	2	1	-
252	H.v.Kunststoffwaren	60	2024	491	1977	485	557	152	43
2521	H.v.Platten, Folien etc. a. Kunststoff	10	299	59	292	57	70	12	6
252100	H.v.Platten, Folien etc. a. Kunststoff	10	299	59	292	57	70	12	6
2522	H.v.Verpackungsmitteln aus Kunststoff	8	801	165	799	165	242	66	2
252200	H.v.Verpackungsmitteln aus Kunststoff	8	801	165	799	165	242	66	2
2523	H.v.Baubedarfsartikeln aus Kunststoff	6	196	55	192	55	55	13	4
252301	H.v.Türen, Fenster etc. a.Kunststoff	4	126	31	123	31	42	10	3
252302	H.v.sonst.Baubedarfsart.a.Kunststoff	2	70	24	69	24	13	3	1
2524	H.v.sonstigen Kunststoffwaren	36	728	212	694	208	190	61	31
252401	H.v.technischen Kunststoffteilen	16	450	141	438	140	136	49	11
252402	H.v.sonstigen Kunststoffwaren a.n.g.	20	278	71	256	68	54	12	20

Tätige Betriebsinhaber	Mithelfende Familienangehörige		Angestellte und Beamte		Arbeiter		Lehrlinge		Heimarbeiter		ÖNACE
	darunter weiblich	zusammen	darunter weiblich	zusammen	darunter weiblich	zusammen	darunter weiblich	zusammen	darunter weiblich	zusammen	
-	1	1	6	4	8	7	-	-	-	-	244
-	-	-	-	-	-	-	-	-	-	-	2441
-	-	-	-	-	-	-	-	-	-	-	244100
-	1	1	6	4	8	7	-	-	-	-	2442
-	1	1	6	4	8	7	-	-	-	-	244200
5	3	2	43	13	32	14	1	-	-	-	245
4	-	-	23	4	12	3	-	-	-	-	2451
4	-	-	23	4	12	3	-	-	-	-	245100
1	3	2	20	9	20	11	1	-	-	-	2452
1	3	2	20	9	20	11	1	-	-	-	245200
-	-	-	85	21	4	1	-	-	1	1	246
-	-	-	-	-	-	-	-	-	-	-	2461
-	-	-	-	-	-	-	-	-	-	-	246100
-	-	-	-	-	-	-	-	-	-	-	2462
-	-	-	-	-	-	-	-	-	-	-	246200
-	-	-	-	-	-	-	-	-	-	-	2463
-	-	-	-	-	-	-	-	-	-	-	246300
-	-	-	-	-	-	-	-	-	-	-	2464
-	-	-	-	-	-	-	-	-	-	-	246400
-	-	-	-	-	-	-	-	-	-	-	2465
-	-	-	-	-	-	-	-	-	-	-	246500
-	-	-	85	21	4	1	-	-	1	1	2466
-	-	-	85	21	4	1	-	-	1	1	246600
-	-	-	-	-	-	-	-	-	-	-	247
-	-	-	-	-	-	-	-	-	-	-	2470
-	-	-	-	-	-	-	-	-	-	-	247000
4	4	2	944	176	976	302	72	11	3	2	DH
4	4	2	944	176	976	302	72	11	3	2	25
-	-	-	12	3	6	3	-	-	-	-	251
-	-	-	-	-	-	-	-	-	-	-	2511
-	-	-	-	-	-	-	-	-	-	-	251100
-	-	-	1	1	6	3	-	-	-	-	2512
-	-	-	1	1	6	3	-	-	-	-	251200
-	-	-	11	2	-	-	-	-	-	-	2513
-	-	-	11	2	-	-	-	-	-	-	251300
4	4	2	932	173	970	299	72	11	3	2	252
2	1	-	132	29	153	25	7	3	-	-	2521
2	1	-	132	29	153	25	7	3	-	-	252100
-	-	-	436	49	325	113	38	3	-	-	2522
-	-	-	436	49	325	113	38	3	-	-	252200
-	-	-	79	26	103	25	9	3	1	1	2523
-	-	-	47	14	72	17	4	-	-	-	252301
-	-	-	32	12	31	8	5	3	1	1	252302
2	3	2	285	69	389	136	18	2	2	1	2524
-	1	1	169	40	256	100	12	-	1	-	252401
2	2	1	116	29	133	36	6	2	1	1	252402

Tabelle A3: Beschäftigte nach Unterklassen der ÖNACE 1995, Stellung im Beruf und Geschlecht

ÖNACE 1995		Arbeits- stätten insge- samt	Beschäftigte		Unselbständig Beschäftigte		Ausländische unselbständig Beschäftigte		Tätige Betriebsin- haber
			insgesamt	darunter weiblich	zusammen	darunter weiblich	zusammen	darunter weiblich	zusammen
DI	H.u.Bearb.v.Glas,H.v.W.a.Stein.u.Erden	84	1348	310	1275	293	365	49	69
26	H.u.Bea.v.Glas,H.v.W.a.Stein.u.Erden	84	1348	310	1275	293	365	49	69
261	H.u.Bearbeitung von Glas	10	420	129	405	123	110	29	15
2611	H.v.Flachglas	-	-	-	-	-	-	-	-
261100	H.v.Flachglas	-	-	-	-	-	-	-	-
2612	Veredlung und Bearbeitung v.Flachglas	5	285	75	278	71	74	11	7
261200	Veredlung und Bearbeitung v.Flachglas	5	285	75	278	71	74	11	7
2613	H.v.Hohlglas	4	124	52	116	50	32	18	8
261300	H.v.Hohlglas	4	124	52	116	50	32	18	8
2614	H.v.Glasfaser	-	-	-	-	-	-	-	-
261400	H.v.Glasfaser	-	-	-	-	-	-	-	-
2615	H., Veredlung u.Bearb.v.sonstigem Glas	1	11	2	11	2	4	-	-
261500	H., Veredlung u.Bearb.v.sonstigem Glas	1	11	2	11	2	4	-	-
262	Keramik (ohne Ziegelei und Baukeramik)	17	71	20	54	14	22	18	15
2621	H.v.keramischen Haushaltswaren	9	9	4	2	-	1	-	7
262100	H.v.keramischen Haushaltswaren	9	9	4	2	-	1	-	7
2622	H.v.Sanitärkeramik	-	-	-	-	-	-	-	-
262200	H.v.Sanitärkeramik	-	-	-	-	-	-	-	-
2623	H.v.Isolatoren aus Keramik	-	-	-	-	-	-	-	-
262300	H.v.Isolatoren aus Keramik	-	-	-	-	-	-	-	-
2624	H.v.keram.Erzeugn.f.sonst.tech.Zwecke	1	47	13	45	12	19	17	2
262400	H.v.keram.Erzeugn.f.sonst.tech.Zwecke	1	47	13	45	12	19	17	2
2625	H.v.keramischen Erzeugnissen a.n.g.	7	15	3	7	2	2	1	6
262501	H.v.Kacheln	7	15	3	7	2	2	1	6
262502	H.v.sonst.keram.Erzeugnissen a.n.g.	-	-	-	-	-	-	-	-
2626	H.v.feuerfesten keram. Werkstoffen	-	-	-	-	-	-	-	-
262601	H.v.Waren aus Magnesit	-	-	-	-	-	-	-	-
262602	H.v.sonst.feuerf. keram. Werkstoffen	-	-	-	-	-	-	-	-
263	H.v.keram. Wand- und Bodenfliesen	-	-	-	-	-	-	-	-
2630	H.v.keram. Wand- und Bodenfliesen	-	-	-	-	-	-	-	-
263000	H.v.keram. Wand- und Bodenfliesen	-	-	-	-	-	-	-	-
264	Ziegelei, H.v.sonstiger Baukeramik	2	22	-	21	-	9	1	1
2640	Ziegelei, H.v.sonstiger Baukeramik	2	22	-	21	-	9	1	1
264000	Ziegelei, H.v.sonstiger Baukeramik	2	22	-	21	-	9	1	1
265	H.v.Zement, Kalk und gebranntem Gips	2	23	3	23	3	2	-	-
2651	H.v.Zement	2	23	3	23	3	2	-	-
265100	H.v.Zement	2	23	3	23	3	2	-	-
2652	H.v.Kalk	-	-	-	-	-	-	-	-
265200	H.v.Kalk	-	-	-	-	-	-	-	-
2653	H.v.gebranntem Gips	-	-	-	-	-	-	-	-
265300	H.v.gebranntem Gips	-	-	-	-	-	-	-	-
266	H.v.Erzeugn.a.Beton, Zement u.Gips	23	599	126	584	125	155	-	14
2661	H.v.Betonerzeugnissen für den Bau	12	367	85	362	85	139	-	4
266100	H.v.Betonerzeugnissen für den Bau	12	367	85	362	85	139	-	4
2662	H.v.Gipserzeugnissen für den Bau	-	-	-	-	-	-	-	-
266200	H.v.Gipserzeugnissen für den Bau	-	-	-	-	-	-	-	-
2663	H.v.Transportbeton	10	123	22	113	21	11	-	10
266300	H.v.Transportbeton	10	123	22	113	21	11	-	10
2664	H.v.Mörtel	1	109	19	109	19	5	-	-
266400	H.v.Mörtel	1	109	19	109	19	5	-	-

Tätige Betriebsinhaber	Mithelfende Familienangehörige		Angestellte und Beamte		Arbeiter		Lehrlinge		Heimarbeiter		ÖNACE
	darunter weiblich	zusammen	darunter weiblich	zusammen	darunter weiblich	zusammen	darunter weiblich	zusammen	darunter weiblich	zusammen	
15	4	2	494	185	729	96	52	12	-	-	DI
15	4	2	494	185	729	96	52	12	-	-	26
6	-	-	166	64	224	52	15	7	-	-	261
-	-	-	-	-	-	-	-	-	-	-	2611
-	-	-	-	-	-	-	-	-	-	-	261100
4	-	-	103	43	166	25	9	3	-	-	2612
4	-	-	103	43	166	25	9	3	-	-	261200
2	-	-	56	20	54	26	6	4	-	-	2613
2	-	-	56	20	54	26	6	4	-	-	261300
-	-	-	-	-	-	-	-	-	-	-	2614
-	-	-	-	-	-	-	-	-	-	-	261400
-	-	-	7	1	4	1	-	-	-	-	2615
-	-	-	7	1	4	1	-	-	-	-	261500
5	2	1	15	3	39	11	-	-	-	-	262
4	-	-	2	-	-	-	-	-	-	-	2621
4	-	-	2	-	-	-	-	-	-	-	262100
-	-	-	-	-	-	-	-	-	-	-	2622
-	-	-	-	-	-	-	-	-	-	-	262200
-	-	-	-	-	-	-	-	-	-	-	2623
-	-	-	-	-	-	-	-	-	-	-	262300
1	-	-	12	2	33	10	-	-	-	-	2624
1	-	-	12	2	33	10	-	-	-	-	262400
-	2	1	1	1	6	1	-	-	-	-	2625
-	2	1	1	1	6	1	-	-	-	-	262501
-	-	-	-	-	-	-	-	-	-	-	262502
-	-	-	-	-	-	-	-	-	-	-	2626
-	-	-	-	-	-	-	-	-	-	-	262601
-	-	-	-	-	-	-	-	-	-	-	262602
-	-	-	-	-	-	-	-	-	-	-	263
-	-	-	-	-	-	-	-	-	-	-	2630
-	-	-	-	-	-	-	-	-	-	-	263000
-	-	-	6	-	13	-	2	-	-	-	264
-	-	-	6	-	13	-	2	-	-	-	2640
-	-	-	6	-	13	-	2	-	-	-	264000
-	-	-	12	2	11	1	-	-	-	-	265
-	-	-	12	2	11	1	-	-	-	-	2651
-	-	-	12	2	11	1	-	-	-	-	265100
-	-	-	-	-	-	-	-	-	-	-	2652
-	-	-	-	-	-	-	-	-	-	-	265200
-	-	-	-	-	-	-	-	-	-	-	2653
-	-	-	-	-	-	-	-	-	-	-	265300
1	1	-	242	99	328	24	14	2	-	-	266
-	1	-	137	62	213	23	12	-	-	-	2661
-	1	-	137	62	213	23	12	-	-	-	266100
-	-	-	-	-	-	-	-	-	-	-	2662
-	-	-	-	-	-	-	-	-	-	-	266200
1	-	-	42	21	71	-	-	-	-	-	2663
1	-	-	42	21	71	-	-	-	-	-	266300
-	-	-	63	16	44	1	2	2	-	-	2664
-	-	-	63	16	44	1	2	2	-	-	266400

Tabelle A3: Beschäftigte nach Unterklassen der ÖNACE 1995, Stellung im Beruf und Geschlecht

ÖNACE 1995		Arbeits- stätten insge- samt	Beschäftigte		Unselbständig Beschäftigte		Ausländische unselbständig Beschäftigte		Tätige Betriebsin- haber
			insgesamt	darunter weiblich	zusammen	darunter weiblich	zusammen	darunter weiblich	zusammen
2665	H.v.Faserzementwaren	-	-	-	-	-	-	-	-
266500	H.v.Faserzementwaren	-	-	-	-	-	-	-	-
2666	H.v.Erzeugn.a.Beton,Zement,Gips a.n.g.	-	-	-	-	-	-	-	-
266600	H.v.Erzeugn.a.Beton,Zement,Gips a.n.g.	-	-	-	-	-	-	-	-
267	Be- und Verarb. v. Natursteinen a.n.g.	23	168	28	145	25	44	1	22
2670	Be- und Verarb. v. Natursteinen a.n.g.	23	168	28	145	25	44	1	22
267000	Be- und Verarb. v. Natursteinen a.n.g.	23	168	28	145	25	44	1	22
268	H.v.sonstigen Mineralerzeugnissen	7	45	4	43	3	23	-	2
2681	H.v.Mühlsteinen und Schleifwerkzeugen	1	2	1	1	1	-	-	1
268100	H.v.Mühlsteinen u. Schleifwerkzeugen	1	2	1	1	1	-	-	1
2682	H.v.Mineralerzeugnissen a.n.g.	6	43	3	42	2	23	-	1
268201	Verarbeitung von Bitumen	6	43	3	42	2	23	-	1
268202	H.v.sonst.Mineralerzeugnissen a.n.g.	-	-	-	-	-	-	-	-
DJ	Metallerz.u.-bearbeitung, H.v.Metallerz.	283	7557	1088	7303	1067	2393	217	237
27	Metallerzeugung und -bearbeitung	8	490	61	486	61	141	6	4
271	Erz.v.Roheisen,Stahl u.Ferrolegerungen	-	-	-	-	-	-	-	-
2710	Erz.v.Roheisen,Stahl u.Ferrolegerungen	-	-	-	-	-	-	-	-
271000	Erz.v.Roheisen,Stahl u.Ferrolegerungen	-	-	-	-	-	-	-	-
272	H.v.Rohren	1	192	25	192	25	65	2	-
2721	H.v.Rohren aus Gusseisen	-	-	-	-	-	-	-	-
272100	H.v.Rohren aus Gusseisen	-	-	-	-	-	-	-	-
2722	H.v.Stahlrohren	1	192	25	192	25	65	2	-
272200	H.v.Stahlrohren	1	192	25	192	25	65	2	-
273	Sonst. erste Bearbeit.v.Eisen u. Stahl	2	5	-	3	-	-	-	2
2731	H.v.Blankstahl	-	-	-	-	-	-	-	-
273100	H.v.Blankstahl	-	-	-	-	-	-	-	-
2732	H.v.Kaltband unter 500 mm Breite	-	-	-	-	-	-	-	-
273200	H.v.Kaltband unter 500 mm Breite	-	-	-	-	-	-	-	-
2733	H.v.Kaltprofilen	1	1	-	-	-	-	-	1
273300	H.v.Kaltprofilen	1	1	-	-	-	-	-	1
2734	H.v.gezogenem Draht	-	-	-	-	-	-	-	-
273400	H.v.gezogenem Draht	-	-	-	-	-	-	-	-
2735	Erste Bearb.v.Eisen und Stahl a.n.g.	1	4	-	3	-	-	-	1
273500	Erste Bearb.v.Eisen und Stahl a.n.g.	1	4	-	3	-	-	-	1
274	Erz. u. erste Bearbeit.v.NE-Metallen	5	293	36	291	36	76	4	2
2741	Erz.u.erste Bearbeitung v.Edelmetallen	2	4	1	3	1	-	-	1
274100	Erz.u.erste Bearbeitung v.Edelmetallen	2	4	1	3	1	-	-	1
2742	Erz.u.erste Bearbeitung v. Aluminium	1	271	33	271	33	72	4	-
274200	Erz.u.erste Bearbeitung v. Aluminium	1	271	33	271	33	72	4	-
2743	Erz.u.erste Bearb.v.Blei, Zink und Zinn	-	-	-	-	-	-	-	-
274300	Erz.u.erste Bearb.v.Blei, Zink und Zinn	-	-	-	-	-	-	-	-
2744	Erz.u.erste Bearbeitung v.Kupfer	-	-	-	-	-	-	-	-
274400	Erz.u.erste Bearbeitung v.Kupfer	-	-	-	-	-	-	-	-
2745	Erz.u.erste Bearb.v.sonst. NE-Metallen	2	18	2	17	2	4	-	1
274500	Erz.u.erste Bearb.v.sonst. NE-Metallen	2	18	2	17	2	4	-	1
275	Gießereiindustrie	-	-	-	-	-	-	-	-
2751	Eisengießerei	-	-	-	-	-	-	-	-
275100	Eisengießerei	-	-	-	-	-	-	-	-
2752	Stahlgießerei	-	-	-	-	-	-	-	-
275200	Stahlgießerei	-	-	-	-	-	-	-	-

Tätige Betriebsinhaber	Mithelfende Familienangehörige		Angestellte und Beamte		Arbeiter		Lehrlinge		Heimarbeiter		ÖNACE	
	darunter weiblich	zusammen	darunter weiblich	zusammen	darunter weiblich	zusammen	darunter weiblich	zusammen	darunter weiblich	zusammen		darunter weiblich
-	-	-	-	-	-	-	-	-	-	-	-	2665
-	-	-	-	-	-	-	-	-	-	-	-	266500
-	-	-	-	-	-	-	-	-	-	-	-	2666
-	-	-	-	-	-	-	-	-	-	-	-	266600
2	1	1	40	16	84	6	21	3	-	-	-	267
2	1	1	40	16	84	6	21	3	-	-	-	2670
2	1	1	40	16	84	6	21	3	-	-	-	267000
1	-	-	13	1	30	2	-	-	-	-	-	268
-	-	-	1	1	-	-	-	-	-	-	-	2681
-	-	-	1	1	-	-	-	-	-	-	-	268100
1	-	-	12	-	30	2	-	-	-	-	-	2682
1	-	-	12	-	30	2	-	-	-	-	-	268201
-	-	-	-	-	-	-	-	-	-	-	-	268202
10	17	11	2940	518	3901	495	443	36	19	18	-	DJ
-	-	-	264	42	204	16	18	3	-	-	-	27
-	-	-	-	-	-	-	-	-	-	-	-	271
-	-	-	-	-	-	-	-	-	-	-	-	2710
-	-	-	-	-	-	-	-	-	-	-	-	271000
-	-	-	97	19	87	6	8	-	-	-	-	272
-	-	-	-	-	-	-	-	-	-	-	-	2721
-	-	-	-	-	-	-	-	-	-	-	-	272100
-	-	-	97	19	87	6	8	-	-	-	-	2722
-	-	-	97	19	87	6	8	-	-	-	-	272200
-	-	-	1	-	-	-	2	-	-	-	-	273
-	-	-	-	-	-	-	-	-	-	-	-	2731
-	-	-	-	-	-	-	-	-	-	-	-	273100
-	-	-	-	-	-	-	-	-	-	-	-	2732
-	-	-	-	-	-	-	-	-	-	-	-	273200
-	-	-	-	-	-	-	-	-	-	-	-	2733
-	-	-	-	-	-	-	-	-	-	-	-	273300
-	-	-	-	-	-	-	-	-	-	-	-	2734
-	-	-	-	-	-	-	-	-	-	-	-	273400
-	-	-	1	-	-	-	2	-	-	-	-	2735
-	-	-	1	-	-	-	2	-	-	-	-	273500
-	-	-	166	23	117	10	8	3	-	-	-	274
-	-	-	2	1	1	-	-	-	-	-	-	2741
-	-	-	2	1	1	-	-	-	-	-	-	274100
-	-	-	160	20	105	10	6	3	-	-	-	2742
-	-	-	160	20	105	10	6	3	-	-	-	274200
-	-	-	-	-	-	-	-	-	-	-	-	2743
-	-	-	-	-	-	-	-	-	-	-	-	274300
-	-	-	-	-	-	-	-	-	-	-	-	2744
-	-	-	-	-	-	-	-	-	-	-	-	274400
-	-	-	4	2	11	-	2	-	-	-	-	2745
-	-	-	4	2	11	-	2	-	-	-	-	274500
-	-	-	-	-	-	-	-	-	-	-	-	275
-	-	-	-	-	-	-	-	-	-	-	-	2751
-	-	-	-	-	-	-	-	-	-	-	-	275100
-	-	-	-	-	-	-	-	-	-	-	-	2752
-	-	-	-	-	-	-	-	-	-	-	-	275200

Tabelle A3: Beschäftigte nach Unterklassen der ÖNACE 1995, Stellung im Beruf und Geschlecht

ÖNACE 1995		Arbeits- stätten insge- samt	Beschäftigte		Unselbständig Beschäftigte		Ausländische unselbständig Beschäftigte		Tätige Betriebsin- haber
			insgesamt	darunter weiblich	zusammen	darunter weiblich	zusammen	darunter weiblich	zusammen
2753	Leichtmetallgießerei	-	-	-	-	-	-	-	-
275300	Leichtmetallgießerei	-	-	-	-	-	-	-	-
2754	Schwermetallgießerei	-	-	-	-	-	-	-	-
275400	Schwermetallgießerei	-	-	-	-	-	-	-	-
28	H.v.Metallerzeugnissen	275	7067	1027	6817	1006	2252	211	233
281	Stahl- und Leichtmetallbau	73	1180	162	1108	151	278	21	63
2811	H.v.Stahl-u.Leichtmetallkonstruktionen	52	926	118	876	110	211	15	44
281100	H.v.Stahl- u. Leichtmetallkonstrukt.	52	926	118	876	110	211	15	44
2812	H.v.Ausbauelem.a.Stahl u.Leichtmetall	21	254	44	232	41	67	6	19
281201	H.v.Ausbauelementen aus Stahl	11	77	11	65	9	22	-	10
281202	H.v.Ausbauelementen aus Leichtmetall	10	177	33	167	32	45	6	9
282	Kessel- u. Behälterbau (o.Dampfkesseln)	5	133	13	128	12	29	1	4
2821	H.v.Tanks und Sammelbehältern	3	63	3	61	3	25	1	2
282100	H.v.Tanks und Sammelbehältern	3	63	3	61	3	25	1	2
2822	H.v.Heizkörpern u. Zentralheiz.kessel	2	70	10	67	9	4	-	2
282201	H.v.Heizkörpern für Zentralheizungen	-	-	-	-	-	-	-	-
282202	H.v.Zentralheizungskesseln	2	70	10	67	9	4	-	2
283	H.v.Dampfkesseln (o.Zentralheiz.kessel)	4	242	27	239	26	71	-	3
2830	H.v.Dampfkesseln (o.Zentralheiz.kessel)	4	242	27	239	26	71	-	3
283000	H.v.Dampfkesseln (o.Zentralheiz.kessel)	4	242	27	239	26	71	-	3
284	H.v.Schmiede-,Press-,Zieh-u.Stanzteilen	25	193	48	170	48	17	3	23
2840	H.v.Schmiedeteilen u. Pulvermetallurgie	25	193	48	170	48	17	3	23
284000	H.v.Schmiedeteilen u. Pulvermetallurgie	25	193	48	170	48	17	3	23
285	Oberflächenveredlung, Wärmebehandl.	52	1034	157	988	155	446	35	45
2851	Oberflächenveredlung, Wärmebehandl.	15	608	93	596	91	341	27	12
285101	Anodisieren (Eloxieren)	2	14	2	13	2	12	2	1
285102	Härten	-	-	-	-	-	-	-	-
285103	Feuerverzinken	3	113	10	113	10	78	1	-
285104	Galvanisieren	3	52	10	49	9	24	-	3
285105	Sonst.Behandlung metall. Oberflächen	7	429	71	421	70	227	24	8
2852	Mechanik a.n.g.	37	426	64	392	64	105	8	33
285200	Mechanik a.n.g.	37	426	64	392	64	105	8	33
286	H.v.Schneidwaren,Werkz.,Schlössern	83	3626	451	3551	447	1211	129	69
2861	H.v.Schneidwaren und Bestecken	3	4	1	-	-	-	-	3
286100	H.v.Schneidwaren und Bestecken	3	4	1	-	-	-	-	3
2862	H.v.Werkzeugen	27	235	63	208	62	40	9	24
286200	H.v.Werkzeugen	27	235	63	208	62	40	9	24
2863	H.v.Schlössern und Beschlügen	53	3387	387	3343	385	1171	120	42
286301	H.v.Schlössern	37	125	27	90	25	14	-	33
286302	H.v.Beschlügen	16	3262	360	3253	360	1157	120	9
287	H.v.sonst.Eisen-, Blech- u. Metallwaren	33	659	169	633	167	200	22	26
2871	H.v.Behältern aus Eisen und Stahl	-	-	-	-	-	-	-	-
287100	H.v.Behältern aus Eisen und Stahl	-	-	-	-	-	-	-	-
2872	H.v.Verpackungen aus Eisen	1	44	21	44	21	21	13	-
287200	H.v.Verpackungen aus Eisen	1	44	21	44	21	21	13	-
2873	H.v.Drahtwaren	3	16	1	16	1	11	-	-
287300	H.v.Drahtwaren	3	16	1	16	1	11	-	-
2874	H.v.Schrauben, Nieten, Ketten u.Federn	-	-	-	-	-	-	-	-
287400	H.v.Schrauben, Nieten, Ketten u.Federn	-	-	-	-	-	-	-	-
2875	H.v.Eisen-, Blech- u.Metallwaren a.n.g	29	599	147	573	145	168	9	26
287501	H.v.Bürobedarf aus Metallen	-	-	-	-	-	-	-	-
287502	H.v.sonst.Eisen-,Blech-u.Metallw. a.n.g.	29	599	147	573	145	168	9	26

Tätige Betriebsinhaber	Mithelfende Familienangehörige		Angestellte und Beamte		Arbeiter		Lehrlinge		Heimarbeiter		ÖNACE	
	darunter weiblich	zusammen	darunter weiblich	zusammen	darunter weiblich	zusammen	darunter weiblich	zusammen	darunter weiblich	zusammen		darunter weiblich
-	-	-	-	-	-	-	-	-	-	-	-	2753
-	-	-	-	-	-	-	-	-	-	-	-	275300
-	-	-	-	-	-	-	-	-	-	-	-	2754
-	-	-	-	-	-	-	-	-	-	-	-	275400
10	17	11	2676	476	3697	479	425	33	19	18	28	
5	9	6	366	107	646	40	95	3	1	1	1	281
3	6	5	298	80	514	28	64	2	-	-	-	2811
3	6	5	298	80	514	28	64	2	-	-	-	281100
2	3	1	68	27	132	12	31	1	1	1	1	2812
1	2	1	17	6	38	1	9	1	1	1	1	281201
1	1	-	51	21	94	11	22	-	-	-	-	281202
-	1	1	73	8	49	4	6	-	-	-	-	282
-	-	-	33	2	26	1	2	-	-	-	-	2821
-	-	-	33	2	26	1	2	-	-	-	-	282100
-	1	1	40	6	23	3	4	-	-	-	-	2822
-	-	-	-	-	-	-	-	-	-	-	-	282201
-	1	1	40	6	23	3	4	-	-	-	-	282202
1	-	-	93	14	126	10	20	2	-	-	-	283
1	-	-	93	14	126	10	20	2	-	-	-	2830
1	-	-	93	14	126	10	20	2	-	-	-	283000
-	-	-	38	20	115	24	12	-	5	4	4	284
-	-	-	38	20	115	24	12	-	5	4	4	2840
-	-	-	38	20	115	24	12	-	5	4	4	284000
2	1	-	263	77	682	74	43	4	-	-	-	285
2	-	-	145	42	437	46	14	3	-	-	-	2851
-	-	-	2	-	11	2	-	-	-	-	-	285101
-	-	-	-	-	-	-	-	-	-	-	-	285102
-	-	-	23	8	90	2	-	-	-	-	-	285103
1	-	-	20	9	29	-	-	-	-	-	-	285104
1	-	-	100	25	307	42	14	3	-	-	-	285105
-	1	-	118	35	245	28	29	1	-	-	-	2852
-	1	-	118	35	245	28	29	1	-	-	-	285200
-	6	4	1575	158	1748	266	215	10	13	13	13	286
-	1	1	-	-	-	-	-	-	-	-	-	2861
-	1	1	-	-	-	-	-	-	-	-	-	286100
-	3	1	73	22	124	38	11	2	-	-	-	2862
-	3	1	73	22	124	38	11	2	-	-	-	286200
-	2	2	1502	136	1624	228	204	8	13	13	13	2863
-	2	2	19	12	51	13	20	-	-	-	-	286301
-	-	-	1483	124	1573	215	184	8	13	13	13	286302
2	-	-	268	92	331	61	34	14	-	-	-	287
-	-	-	-	-	-	-	-	-	-	-	-	2871
-	-	-	-	-	-	-	-	-	-	-	-	287100
-	-	-	19	5	25	16	-	-	-	-	-	2872
-	-	-	19	5	25	16	-	-	-	-	-	287200
-	-	-	1	-	15	1	-	-	-	-	-	2873
-	-	-	1	-	15	1	-	-	-	-	-	287300
-	-	-	-	-	-	-	-	-	-	-	-	2874
-	-	-	-	-	-	-	-	-	-	-	-	287400
2	-	-	248	87	291	44	34	14	-	-	-	2875
-	-	-	-	-	-	-	-	-	-	-	-	287501
2	-	-	248	87	291	44	34	14	-	-	-	287502

Tabelle A3: Beschäftigte nach Unterklassen der ÖNACE 1995, Stellung im Beruf und Geschlecht

ÖNACE 1995		Arbeits- stätten insge- samt	Beschäftigte		Unselbständig Beschäftigte		Ausländische unselbständig Beschäftigte		Tätige Betriebsin- haber
			insgesamt	darunter weiblich	zusammen	darunter weiblich	zusammen	darunter weiblich	zusammen
DK	Maschinenbau	137	3663	459	3528	435	443	39	122
29	Maschinenbau	137	3663	459	3528	435	443	39	122
291	H.v.Masch.f.d.Erz.u.Nutz.v.mech.Energie	13	118	17	103	14	7	-	13
2911	H.v.Verbrennungsmotoren und Turbinen	3	4	1	-	-	-	-	4
291100	H.v.Verbrennungsmotoren und Turbinen	3	4	1	-	-	-	-	4
2912	H.v.Pumpen und Kompressoren	8	110	14	101	12	7	-	7
291201	H.v.Pumpen für Flüssigkeiten	1	94	9	94	9	6	-	-
291202	H.v.Luft-, Gas- u. Vakuumpumpen	5	13	4	7	3	1	-	5
291203	H.v.hydraul. u. pneumat.Ausrüstungen	2	3	1	-	-	-	-	2
2913	H.v.Armaturen	2	4	2	2	2	-	-	2
291301	H.v.Industriearmaturen	2	4	2	2	2	-	-	2
291302	H.v.Sanitär- und Heizungsarmaturen	-	-	-	-	-	-	-	-
2914	H.v.Lagern, Getrieben, Zahnrädern	-	-	-	-	-	-	-	-
291400	H.v.Lagern, Getrieben, Zahnrädern	-	-	-	-	-	-	-	-
292	H.v.sonst.Maschinen unspezif.Verw.	48	1930	219	1899	215	248	18	28
2921	H.v.Öfen und Brennern	5	155	32	154	32	17	5	1
292100	H.v.Öfen und Brennern	5	155	32	154	32	17	5	1
2922	H.v.Hebezeugen und Fördermitteln	20	1427	141	1411	140	209	12	15
292200	H.v.Hebezeugen und Fördermitteln	20	1427	141	1411	140	209	12	15
2923	H.v.kälte- u.lufttechnisch. Erzeugn.	13	206	25	200	25	11	1	5
292301	H.v.Ventilatoren für ind.-gew.Zwecke	-	-	-	-	-	-	-	-
292302	H.v.sonst.kälte-u.lufttechn.Erzeugn.	13	206	25	200	25	11	1	5
2924	H.v.Maschinen unspezif. Verwendung	10	142	21	134	18	11	-	7
292401	H.v.Wägevorrichtungen	1	3	-	3	-	1	-	-
292402	H.v.Flüssigkeitsfiltrierapparaten	1	2	1	1	-	-	-	1
292403	H.v.anderen Masch. unspez.Verw.	8	137	20	130	18	10	-	6
293	H.v.land- u.forstwirtschaftl. Maschinen	8	42	8	31	4	1	-	11
2931	H.v.Ackerschleppern	-	-	-	-	-	-	-	-
293100	H.v.Ackerschleppern	-	-	-	-	-	-	-	-
2932	H.v.sonst.land- und forstw. Maschinen	8	42	8	31	4	1	-	11
293201	H.v.sonst.land- und forstw. Maschinen	2	30	5	24	2	1	-	6
293202	Rep.v.land-u.forstwirtsch. Maschinen	6	12	3	7	2	-	-	5
294	H.v.Werkzeugmaschinen	12	776	83	766	82	85	11	10
2940	H.v.Werkzeugmaschinen	12	776	83	766	82	85	11	10
294001	H.v.Holzbearbeitungsmaschinen	3	317	34	314	33	35	3	3
294002	H.v.Metallbearbeitungsmaschinen	5	60	7	56	7	4	-	4
294003	H.v.and.u.v.handgeführt. Werkzeugm.	4	399	42	396	42	46	8	3
295	H.v.Masch.f.sonst.Wirtschaftszweige	51	778	127	715	117	100	10	57
2951	H.v.Maschinen für die Metallerzeugung	-	-	-	-	-	-	-	-
295100	H.v.Maschinen für die Metallerzeugung	-	-	-	-	-	-	-	-
2952	H.v.Bergwerks-, Bau- u.Baustoffmasch.	7	100	22	93	20	9	1	6
295200	H.v.Bergwerks-, Bau- u.Baustoffmasch.	7	100	22	93	20	9	1	6
2953	H.v.Masch.f.d.Nahrungs-u.Genussm.erz.	7	68	7	62	7	7	2	6
295300	H.v.Masch.f.d.Nahrungs-u.Genussm.erz.	7	68	7	62	7	7	2	6
2954	H.v.Masch.f.d.Textil- u.Bekleid.herst.	11	80	12	65	11	23	1	11
295400	H.v.Masch.f.d.Textil- u.Bekleid.herst.	11	80	12	65	11	23	1	11
2955	H.v.Papiermaschinen	1	14	4	11	2	2	-	3
295500	H.v.Papiermaschinen	1	14	4	11	2	2	-	3
2956	H.v.Masch. f. sonst. Wirtschaftszweige	25	516	82	484	77	59	6	31
295601	H.v.Kunststoffbearbeitungsmaschinen	1	43	5	43	5	4	2	-
295602	H.v.Druckerei- u. Buchbindereimasch.	2	21	8	19	8	4	-	2
295603	H.v.Formen und Formkästen	6	200	30	190	28	7	-	9
295604	H.v.sonst. Maschinen a.n.g.	16	252	39	232	36	44	4	20

Tätige Betriebsinhaber	Mithelfende Familienangehörige		Angestellte und Beamte		Arbeiter		Lehrlinge		Heimarbeiter		ÖNACE
	darunter weiblich	zusammen	darunter weiblich	zusammen	darunter weiblich	zusammen	darunter weiblich	zusammen	darunter weiblich	zusammen	
16	13	8	1854	315	1413	100	258	17	3	3	DK
16	13	8	1854	315	1413	100	258	17	3	3	29
1	2	2	87	11	4	1	11	1	1	1	291
1	-	-	-	-	-	-	-	-	-	-	2911
1	-	-	-	-	-	-	-	-	-	-	291100
-	2	2	85	9	4	1	11	1	1	1	2912
-	-	-	83	8	-	-	11	1	-	-	291201
-	1	1	2	1	4	1	-	-	1	1	291202
-	1	1	-	-	-	-	-	-	-	-	291203
-	-	-	2	2	-	-	-	-	-	-	2913
-	-	-	2	2	-	-	-	-	-	-	291301
-	-	-	-	-	-	-	-	-	-	-	291302
-	-	-	-	-	-	-	-	-	-	-	2914
-	-	-	-	-	-	-	-	-	-	-	291400
2	3	2	877	150	895	55	126	9	1	1	292
-	-	-	85	12	66	20	3	-	-	-	2921
-	-	-	85	12	66	20	3	-	-	-	292100
-	1	1	601	104	722	29	88	7	-	-	2922
-	1	1	601	104	722	29	88	7	-	-	292200
-	1	-	132	20	50	4	18	1	-	-	2923
-	-	-	-	-	-	-	-	-	-	-	292301
-	1	-	132	20	50	4	18	1	-	-	292302
2	1	1	59	14	57	2	17	1	1	1	2924
-	-	-	1	-	2	-	-	-	-	-	292401
1	-	-	1	-	-	-	-	-	-	-	292402
1	1	1	57	14	55	2	17	1	1	1	292403
4	-	-	7	4	21	-	3	-	-	-	293
-	-	-	-	-	-	-	-	-	-	-	2931
-	-	-	-	-	-	-	-	-	-	-	293100
4	-	-	7	4	21	-	3	-	-	-	2932
3	-	-	5	2	17	-	2	-	-	-	293201
1	-	-	2	2	4	-	1	-	-	-	293202
1	-	-	546	75	148	6	72	1	-	-	294
1	-	-	546	75	148	6	72	1	-	-	2940
1	-	-	160	27	128	6	26	-	-	-	294001
-	-	-	30	7	20	-	6	-	-	-	294002
-	-	-	356	41	-	-	40	1	-	-	294003
8	6	2	333	73	336	38	45	5	1	1	295
-	-	-	-	-	-	-	-	-	-	-	2951
-	-	-	-	-	-	-	-	-	-	-	295100
1	1	1	36	13	56	6	1	1	-	-	2952
1	1	1	36	13	56	6	1	1	-	-	295200
-	-	-	39	7	16	-	7	-	-	-	2953
-	-	-	39	7	16	-	7	-	-	-	295300
1	4	-	21	6	44	5	-	-	-	-	2954
1	4	-	21	6	44	5	-	-	-	-	295400
2	-	-	2	2	9	-	-	-	-	-	2955
2	-	-	2	2	9	-	-	-	-	-	295500
4	1	1	235	45	211	27	37	4	1	1	2956
-	-	-	12	3	25	1	6	1	-	-	295601
-	-	-	7	5	10	3	2	-	-	-	295602
1	1	1	130	17	52	9	7	1	1	1	295603
3	-	-	86	20	124	14	22	2	-	-	295604

Tabelle A3: Beschäftigte nach Unterklassen der ÖNACE 1995, Stellung im Beruf und Geschlecht

ÖNACE 1995		Arbeits- stätten insge- samt	Beschäftigte		Unselbständig Beschäftigte		Ausländische unselbständig Beschäftigte		Tätige Betriebsin- haber
			insgesamt	darunter weiblich	zusammen	darunter weiblich	zusammen	darunter weiblich	zusammen
296	H.v.Waffen und Munition	-	-	-	-	-	-	-	-
2960	H.v.Waffen und Munition	-	-	-	-	-	-	-	-
296000	H.v.Waffen und Munition	-	-	-	-	-	-	-	-
297	H.v.Haushaltsgeräten a.n.g.	5	19	5	14	3	2	-	3
2971	H.v.elektrischen Haushaltsgeräten	1	2	1	-	-	-	-	1
297100	H.v.elektrischen Haushaltsgeräten	1	2	1	-	-	-	-	1
2972	H.v.nichtelektr. Koch- u. Heizgeräten	4	17	4	14	3	2	-	2
297200	H.v.nichtelektr. Koch- u. Heizgeräten	4	17	4	14	3	2	-	2
DL	H.v.Büromasch., Datenverarb.ger.	145	4510	1442	4380	1428	1028	431	125
30	H.v.Büromasch., Datenverarb.ger.	2	4	1	4	1	-	-	-
300	H.v.Büromasch., Datenverarb.ger.	2	4	1	4	1	-	-	-
3001	H.v.Büromaschinen	-	-	-	-	-	-	-	-
300100	H.v.Büromaschinen	-	-	-	-	-	-	-	-
3002	H.v.Datenverarbeitungsgeräten	2	4	1	4	1	-	-	-
300200	H.v.Datenverarbeitungsgeräten	2	4	1	4	1	-	-	-
31	H.v.Ger.d.Elektrizitätserz., -verteil.	35	3299	1072	3275	1068	889	397	22
311	H.v.Elektromotoren, Generatoren	7	593	204	590	204	192	69	3
3110	H.v.Elektromotoren, Generatoren	7	593	204	590	204	192	69	3
311000	H.v.Elektromotoren, Generatoren	7	593	204	590	204	192	69	3
312	H.v.Elekt.r.verteilungs- u. -schalteinr.	17	289	87	275	84	30	16	12
3120	H.v.Elekt.r.verteilungs- u. -schalteinr.	17	289	87	275	84	30	16	12
312000	H.v.Elekt.r.verteilungs- u. -schalteinr.	17	289	87	275	84	30	16	12
313	H.v.isolierten Elektrokabeln, -leitungen	2	939	362	937	361	298	175	2
3130	H.v.isolierten Elektrokabeln, -leitungen	2	939	362	937	361	298	175	2
313000	H.v.isolierten Elektrokabeln, -leitungen	2	939	362	937	361	298	175	2
314	H.v.Akkumulatoren und Batterien	-	-	-	-	-	-	-	-
3140	H.v.Akkumulatoren und Batterien	-	-	-	-	-	-	-	-
314000	H.v.Akkumulatoren und Batterien	-	-	-	-	-	-	-	-
315	H.v.elektrischen Lampen und Leuchten	2	1415	393	1414	393	358	127	1
3150	H.v.elektrischen Lampen und Leuchten	2	1415	393	1414	393	358	127	1
315000	H.v.elektrischen Lampen und Leuchten	2	1415	393	1414	393	358	127	1
316	H.v.elektrischen Ausrüstungen a.n.g.	7	63	26	59	26	11	10	4
3161	H.v.elekt.r. Ausrüstungen für Fahrzeuge	-	-	-	-	-	-	-	-
316100	H.v.elekt.r. Ausrüstungen für Fahrzeuge	-	-	-	-	-	-	-	-
3162	H.v.sonst. elekt.r. Ausrüstungen a.n.g.	7	63	26	59	26	11	10	4
316200	H.v.sonst. elekt.r. Ausrüstungen a.n.g.	7	63	26	59	26	11	10	4
32	Rundfunk-,Fernseh- u.Nachr.technik	20	240	77	223	76	19	8	17
321	H.v.elektronischen Bauelementen	8	50	17	41	17	4	1	9
3210	H.v.elektronischen Bauelementen	8	50	17	41	17	4	1	9
321000	H.v.elektronischen Bauelementen	8	50	17	41	17	4	1	9
322	H.v.nachrichtentechn. Geräten u. Einr.	9	142	22	136	21	6	2	6
3220	H.v.nachrichtentechn. Geräten u. Einr.	9	142	22	136	21	6	2	6
322000	H.v.nachrichtentechn. Geräten u. Einr.	9	142	22	136	21	6	2	6
323	H.v.Rundfunk- und Fernsehgeräten	3	48	38	46	38	9	5	2
3230	H.v.Rundfunk- und Fernsehgeräten	3	48	38	46	38	9	5	2
323000	H.v.Rundfunk- und Fernsehgeräten	3	48	38	46	38	9	5	2

Tätige Betriebsinhaber	Mithelfende Familienangehörige		Angestellte und Beamte		Arbeiter		Lehrlinge		Heimarbeiter		ÖNACE
	zusammen	darunter weiblich	zusammen	darunter weiblich	zusammen	darunter weiblich	zusammen	darunter weiblich	zusammen	darunter weiblich	
-	-	-	-	-	-	-	-	-	-	-	296
-	-	-	-	-	-	-	-	-	-	-	2960
-	-	-	-	-	-	-	-	-	-	-	296000
-	2	2	4	2	9	-	1	1	-	-	297
-	1	1	-	-	-	-	-	-	-	-	2971
-	1	1	-	-	-	-	-	-	-	-	297100
-	1	1	4	2	9	-	1	1	-	-	2972
-	1	1	4	2	9	-	1	1	-	-	297200
10	5	4	2439	651	1716	710	190	36	35	31	DL
-	-	-	4	1	-	-	-	-	-	-	30
-	-	-	4	1	-	-	-	-	-	-	300
-	-	-	-	-	-	-	-	-	-	-	3001
-	-	-	-	-	-	-	-	-	-	-	300100
-	-	-	4	1	-	-	-	-	-	-	3002
-	-	-	4	1	-	-	-	-	-	-	300200
2	2	2	1770	457	1362	584	133	19	10	8	31
-	-	-	318	59	257	140	12	2	3	3	311
-	-	-	318	59	257	140	12	2	3	3	3110
-	-	-	318	59	257	140	12	2	3	3	311000
1	2	2	159	28	93	54	22	2	1	-	312
1	2	2	159	28	93	54	22	2	1	-	3120
1	2	2	159	28	93	54	22	2	1	-	312000
1	-	-	466	63	434	290	37	8	-	-	313
1	-	-	466	63	434	290	37	8	-	-	3130
1	-	-	466	63	434	290	37	8	-	-	313000
-	-	-	-	-	-	-	-	-	-	-	314
-	-	-	-	-	-	-	-	-	-	-	3140
-	-	-	-	-	-	-	-	-	-	-	314000
-	-	-	797	297	549	84	62	7	6	5	315
-	-	-	797	297	549	84	62	7	6	5	3150
-	-	-	797	297	549	84	62	7	6	5	315000
-	-	-	30	10	29	16	-	-	-	-	316
-	-	-	-	-	-	-	-	-	-	-	3161
-	-	-	-	-	-	-	-	-	-	-	316100
-	-	-	30	10	29	16	-	-	-	-	3162
-	-	-	30	10	29	16	-	-	-	-	316200
1	-	-	122	27	92	48	8	-	1	1	32
-	-	-	13	6	26	11	2	-	-	-	321
-	-	-	13	6	26	11	2	-	-	-	3210
-	-	-	13	6	26	11	2	-	-	-	321000
1	-	-	100	18	29	2	6	-	1	1	322
1	-	-	100	18	29	2	6	-	1	1	3220
1	-	-	100	18	29	2	6	-	1	1	322000
-	-	-	9	3	37	35	-	-	-	-	323
-	-	-	9	3	37	35	-	-	-	-	3230
-	-	-	9	3	37	35	-	-	-	-	323000

Tabelle A3: Beschäftigte nach Unterklassen der ÖNACE 1995, Stellung im Beruf und Geschlecht

ÖNACE 1995		Arbeits- stätten insge- samt	Beschäftigte		Unselbständig Beschäftigte		Ausländische unselbständig Beschäftigte		Tätige Betriebsin- haber
			insgesamt	darunter weiblich	zusammen	darunter weiblich	zusammen	darunter weiblich	zusammen
33	Medizin-, Mess- u. Regel. tech., Optik	88	967	292	878	283	120	26	86
331	H.v.med.Geräten u. orthop.Vorrichtungen	49	278	102	223	96	23	6	54
3310	H.v.med.Geräten u. orthop.Vorrichtungen	49	278	102	223	96	23	6	54
331001	H.v.elektromedizinischen Geräten	3	10	5	7	5	-	-	3
331002	H.v.medizintechnischen Geräten	4	93	11	89	9	10	3	4
331003	H.v.orthopädischen Schuhen	6	23	9	17	9	-	-	6
331004	H.v.anderen orthopäd. Vorrichtungen	4	12	5	6	5	1	-	6
331005	Zahntechnische Laboratorien	32	140	72	104	68	12	3	35
332	H.v.Mess-, Kontroll- u.ä. Instrumenten	20	483	138	466	135	82	12	15
3320	H.v.Mess-, Kontroll- u.ä. Instrumenten	20	483	138	466	135	82	12	15
332000	H.v.Mess-, Kontroll- u.ä. Instrumenten	20	483	138	466	135	82	12	15
333	H.v.industr. Prozesssteuerungsanlagen	2	63	10	61	10	1	-	2
3330	H.v.industr. Prozesssteuerungsanlagen	2	63	10	61	10	1	-	2
333000	H.v.industr. Prozesssteuerungsanlagen	2	63	10	61	10	1	-	2
334	H.v.optischen u.fotografischen Geräten	12	50	22	40	22	8	5	10
3340	H.v.optischen u.fotografischen Geräten	12	50	22	40	22	8	5	10
334001	H.v.Sehbehelfen und deren Teile	7	32	18	27	18	3	3	5
334002	H.v.anderen opt.und fotograf.Geräten	5	18	4	13	4	5	2	5
335	H.v.Uhren	5	93	20	88	20	6	3	5
3350	H.v.Uhren	5	93	20	88	20	6	3	5
335000	H.v.Uhren	5	93	20	88	20	6	3	5
DM	Fahrzeugbau	26	1186	259	1165	257	502	141	21
34	H.v.Kraftwagen und Kraftw.teilen	18	1130	247	1116	245	498	141	14
341	H.v.Kraftwagen und Kraftwagenmotoren	3	64	14	62	14	10	6	2
3410	H.v.Kraftwagen und Kraftwagenmotoren	3	64	14	62	14	10	6	2
341000	H.v.Kraftwagen und Kraftwagenmotoren	3	64	14	62	14	10	6	2
342	H.v.Karosserien,Aufbauten u.Anhängern	11	194	24	183	22	38	2	11
3420	H.v.Karosserien,Aufbauten u.Anhängern	11	194	24	183	22	38	2	11
342000	H.v.Karosserien,Aufbauten u.Anhängern	11	194	24	183	22	38	2	11
343	H.v.Teilen und Zubehör für Kraftwagen	4	872	209	871	209	450	133	1
3430	H.v.Teilen und Zubehör für Kraftwagen	4	872	209	871	209	450	133	1
343000	H.v.Teilen und Zubehör für Kraftwagen	4	872	209	871	209	450	133	1
35	Sonstiger Fahrzeugbau	8	56	12	49	12	4	-	7
351	Schiffbau	7	34	9	29	9	4	-	5
3511	Schiffbau (ohne Boots- und Yachtbau)	1	7	2	7	2	2	-	-
351100	Schiffbau (ohne Boots- und Yachtbau)	1	7	2	7	2	2	-	-
3512	Boots- und Yachtbau	6	27	7	22	7	2	-	5
351200	Boots- und Yachtbau	6	27	7	22	7	2	-	5
352	Schienenfahrzeugbau	-	-	-	-	-	-	-	-
3520	Schienenfahrzeugbau	-	-	-	-	-	-	-	-
352000	Schienenfahrzeugbau	-	-	-	-	-	-	-	-
353	Luft- und Raumfahrzeugbau	-	-	-	-	-	-	-	-
3530	Luft- und Raumfahrzeugbau	-	-	-	-	-	-	-	-
353000	Luft- und Raumfahrzeugbau	-	-	-	-	-	-	-	-
354	H.v.Kraft- und Fahrrädern	1	22	3	20	3	-	-	2
3541	H.v.Krafträdern	-	-	-	-	-	-	-	-
354100	H.v.Krafträdern	-	-	-	-	-	-	-	-
3542	H.v.Fahrrädern	1	22	3	20	3	-	-	2
354200	H.v.Fahrrädern	1	22	3	20	3	-	-	2

Tätige Betriebsinhaber	Mithelfende Familienangehörige		Angestellte und Beamte		Arbeiter		Lehrlinge		Heimarbeiter		ÖNACE
	darunter weiblich	zusammen	darunter weiblich	zusammen	darunter weiblich	zusammen	darunter weiblich	zusammen	darunter weiblich	zusammen	
7	3	2	543	166	262	78	49	17	24	22	33
5	1	1	129	61	69	20	21	13	4	2	331
5	1	1	129	61	69	20	21	13	4	2	3310
-	-	-	7	5	-	-	-	-	-	-	331001
2	-	-	60	9	28	-	1	-	-	-	331002
-	-	-	5	5	8	2	4	2	-	-	331003
-	-	-	5	5	1	-	-	-	-	-	331004
3	1	1	52	37	32	18	16	11	4	2	331005
2	2	1	257	67	171	48	18	-	20	20	332
2	2	1	257	67	171	48	18	-	20	20	3320
2	2	1	257	67	171	48	18	-	20	20	332000
-	-	-	56	7	5	3	-	-	-	-	333
-	-	-	56	7	5	3	-	-	-	-	3330
-	-	-	56	7	5	3	-	-	-	-	333000
-	-	-	31	18	5	2	4	2	-	-	334
-	-	-	31	18	5	2	4	2	-	-	3340
-	-	-	20	14	3	2	4	2	-	-	334001
-	-	-	11	4	2	-	-	-	-	-	334002
-	-	-	70	13	12	5	6	2	-	-	335
-	-	-	70	13	12	5	6	2	-	-	3350
-	-	-	70	13	12	5	6	2	-	-	335000
2	-	-	382	83	699	165	84	9	-	-	DM
2	-	-	370	76	666	160	80	9	-	-	34
-	-	-	25	9	28	2	9	3	-	-	341
-	-	-	25	9	28	2	9	3	-	-	3410
-	-	-	25	9	28	2	9	3	-	-	341000
2	-	-	62	16	85	4	36	2	-	-	342
2	-	-	62	16	85	4	36	2	-	-	3420
2	-	-	62	16	85	4	36	2	-	-	342000
-	-	-	283	51	553	154	35	4	-	-	343
-	-	-	283	51	553	154	35	4	-	-	3430
-	-	-	283	51	553	154	35	4	-	-	343000
-	-	-	12	7	33	5	4	-	-	-	35
-	-	-	7	5	18	4	4	-	-	-	351
-	-	-	2	1	5	1	-	-	-	-	3511
-	-	-	2	1	5	1	-	-	-	-	351100
-	-	-	5	4	13	3	4	-	-	-	3512
-	-	-	5	4	13	3	4	-	-	-	351200
-	-	-	-	-	-	-	-	-	-	-	352
-	-	-	-	-	-	-	-	-	-	-	3520
-	-	-	-	-	-	-	-	-	-	-	352000
-	-	-	-	-	-	-	-	-	-	-	353
-	-	-	-	-	-	-	-	-	-	-	3530
-	-	-	-	-	-	-	-	-	-	-	353000
-	-	-	5	2	15	1	-	-	-	-	354
-	-	-	-	-	-	-	-	-	-	-	3541
-	-	-	-	-	-	-	-	-	-	-	354100
-	-	-	5	2	15	1	-	-	-	-	3542
-	-	-	5	2	15	1	-	-	-	-	354200

Tabelle A3: Beschäftigte nach Unterklassen der ÖNACE 1995, Stellung im Beruf und Geschlecht

ÖNACE 1995		Arbeits- stätten insge- samt	Beschäftigte		Unselbständig Beschäftigte		Ausländische unselbständig Beschäftigte		Tätige Betriebsin- haber
			insgesamt	darunter weiblich	zusammen	darunter weiblich	zusammen	darunter weiblich	zusammen
3543	H.v.Behindertenfahrzeugen	-	-	-	-	-	-	-	-
354300	H.v.Behindertenfahrzeugen	-	-	-	-	-	-	-	-
355	Fahrzeugbau a.n.g.	-	-	-	-	-	-	-	-
3550	Fahrzeugbau a.n.g.	-	-	-	-	-	-	-	-
355000	Fahrzeugbau a.n.g.	-	-	-	-	-	-	-	-
DN	H.v.sonst. Erzeugnissen,Rückgewinnung	303	2665	549	2327	500	605	123	310
36	H.v.sonstigen Erzeugnissen	298	2442	540	2107	491	526	121	307
361	H.v.Möbeln	253	1567	287	1276	246	156	16	266
3611	H.v.Sitzmöbeln	12	134	33	122	32	41	6	12
361100	H.v.Sitzmöbeln	12	134	33	122	32	41	6	12
3612	H.v.Büro- und Ladenmöbeln	9	103	24	93	23	20	-	9
361201	H.v.Büromöbeln	5	52	10	47	9	17	-	4
361202	H.v.Ladenmöbeln aus Holz	4	51	14	46	14	3	-	5
3613	H.v.Küchenmöbeln aus Holz	3	8	1	5	1	-	-	2
361300	H.v.Küchenmöbeln aus Holz	3	8	1	5	1	-	-	2
3614	H.v.sonstigen Möbeln	226	1294	214	1031	176	91	7	240
361400	H.v.sonstigen Möbeln	226	1294	214	1031	176	91	7	240
3615	H.v.Matratzen	3	28	15	25	14	4	3	3
361500	H.v.Matratzen	3	28	15	25	14	4	3	3
362	H.v.Schmuck und ähnl. Erzeugnissen	11	22	8	8	5	1	-	13
3621	H.v.Münzen und Medaillen	-	-	-	-	-	-	-	-
362100	H.v.Münzen und Medaillen	-	-	-	-	-	-	-	-
3622	H.v.Schmuck,Gold-u.Silberschmiedew.	11	22	8	8	5	1	-	13
362200	H.v.Schmuck,Gold-u.Silberschmiedew.	11	22	8	8	5	1	-	13
363	H.v.Musikinstrumenten	11	65	11	55	10	6	2	9
3630	H.v.Musikinstrumenten	11	65	11	55	10	6	2	9
363000	H.v.Musikinstrumenten	11	65	11	55	10	6	2	9
364	H.v.Sportgeräten	3	729	205	727	205	356	98	2
3640	H.v.Sportgeräten	3	729	205	727	205	356	98	2
364001	H.v.Skiern, Bindungen und Stöcken	3	729	205	727	205	356	98	2
364002	H.v.sonstigen Sportgeräten	-	-	-	-	-	-	-	-
365	H.v.Spielwaren	3	4	2	1	1	-	-	3
3650	H.v.Spielwaren	3	4	2	1	1	-	-	3
365000	H.v.Spielwaren	3	4	2	1	1	-	-	3
366	H.v.sonstigen Erzeugnissen	17	55	27	40	24	7	5	14
3661	H.v.Phantasieschmuck	-	-	-	-	-	-	-	-
366100	H.v.Phantasieschmuck	-	-	-	-	-	-	-	-
3662	H.v.Besen und Bürsten	1	6	5	6	5	1	-	-
366200	H.v.Besen und Bürsten	1	6	5	6	5	1	-	-
3663	H.v.Erzeugnissen a.n.g.	16	49	22	34	19	6	5	14
366301	H.v.Schreibgeräten und Stempeln	3	13	9	10	9	1	1	2
366302	H.v.Schirmen und Stöcken	-	-	-	-	-	-	-	-
366303	H.v.sonstigen Erzeugnissen a.n.g.	13	36	13	24	10	5	4	12
37	Rückgewinnung (Recycling)	5	223	9	220	9	79	2	3
371	Rückgewinnung von Schrott	4	207	6	205	6	73	2	2
3710	Rückgewinnung von Schrott	4	207	6	205	6	73	2	2
371001	Rückgewinnung von Eisen	3	166	-	165	-	54	1	1
371002	Rückgewinnung von NE-Metallen	1	41	6	40	6	19	1	1

Tätige Betriebsinhaber	Mithelfende Familienangehörige		Angestellte und Beamte		Arbeiter		Lehrlinge		Heimarbeiter		ÖNACE	
	darunter weiblich	zusammen	darunter weiblich	zusammen	darunter weiblich	zusammen	darunter weiblich	zusammen	darunter weiblich	zusammen		darunter weiblich
-	-	-	-	-	-	-	-	-	-	-	-	3543
-	-	-	-	-	-	-	-	-	-	-	-	354300
-	-	-	-	-	-	-	-	-	-	-	-	355
-	-	-	-	-	-	-	-	-	-	-	-	3550
-	-	-	-	-	-	-	-	-	-	-	-	355000
31	28	18	560	219	1514	255	244	20	9	6	DN	
31	28	18	546	212	1308	253	244	20	9	6	36	
25	25	16	301	149	751	83	219	12	5	2	361	
1	-	-	32	10	82	19	8	3	-	-	3611	
1	-	-	32	10	82	19	8	3	-	-	361100	
1	1	-	21	12	62	10	10	1	-	-	3612	
1	1	-	10	5	34	4	3	-	-	-	361201	
-	-	-	11	7	28	6	7	1	-	-	361202	
-	1	-	3	1	2	-	-	-	-	-	3613	
-	1	-	3	1	2	-	-	-	-	-	361300	
22	23	16	234	122	591	44	201	8	5	2	3614	
22	23	16	234	122	591	44	201	8	5	2	361400	
1	-	-	11	4	14	10	-	-	-	-	3615	
1	-	-	11	4	14	10	-	-	-	-	361500	
2	1	1	5	4	3	1	-	-	-	-	362	
-	-	-	-	-	-	-	-	-	-	-	3621	
-	-	-	-	-	-	-	-	-	-	-	362100	
2	1	1	5	4	3	1	-	-	-	-	3622	
2	1	1	5	4	3	1	-	-	-	-	362200	
-	1	1	20	5	33	5	2	-	-	-	363	
-	1	1	20	5	33	5	2	-	-	-	3630	
-	1	1	20	5	33	5	2	-	-	-	363000	
-	-	-	203	40	507	156	13	5	4	4	364	
-	-	-	203	40	507	156	13	5	4	4	3640	
-	-	-	203	40	507	156	13	5	4	4	364001	
-	-	-	-	-	-	-	-	-	-	-	364002	
1	-	-	-	-	1	1	-	-	-	-	365	
1	-	-	-	-	1	1	-	-	-	-	3650	
1	-	-	-	-	1	1	-	-	-	-	365000	
3	1	-	17	14	13	7	10	3	-	-	366	
-	-	-	-	-	-	-	-	-	-	-	3661	
-	-	-	-	-	-	-	-	-	-	-	366100	
-	-	-	2	2	4	3	-	-	-	-	3662	
-	-	-	2	2	4	3	-	-	-	-	366200	
3	1	-	15	12	9	4	10	3	-	-	3663	
-	1	-	7	7	2	1	1	1	-	-	366301	
-	-	-	-	-	-	-	-	-	-	-	366302	
3	-	-	8	5	7	3	9	2	-	-	366303	
-	-	-	14	7	206	2	-	-	-	-	37	
-	-	-	11	5	194	1	-	-	-	-	371	
-	-	-	11	5	194	1	-	-	-	-	3710	
-	-	-	2	-	163	-	-	-	-	-	371001	
-	-	-	9	5	31	1	-	-	-	-	371002	

Tabelle A3: Beschäftigte nach Unterklassen der ÖNACE 1995, Stellung im Beruf und Geschlecht

ÖNACE 1995		Arbeits- stätten insge- samt	Beschäftigte		Unselbständig Beschäftigte		Ausländische unselbständig Beschäftigte		Tätige Betriebsin- haber
			insgesamt	darunter weiblich	zusammen	darunter weiblich	zusammen	darunter weiblich	zusammen
372	Rückgew.v.nichtmetall. Altmaterialien	1	16	3	15	3	6	-	1
3720	Rückgew.v.nichtmetall. Altmaterialien	1	16	3	15	3	6	-	1
372001	Rückgewinnung von Kunststoff	1	16	3	15	3	6	-	1
372002	Rückgew.v.sonst.nichtmetall. Altmat.	-	-	-	-	-	-	-	-
E	Energie- und Wasserversorgung	59	1684	357	1678	354	38	14	6
EA	Energie- und Wasserversorgung	59	1684	357	1678	354	38	14	6
40	Energieversorgung	42	1483	302	1477	299	28	9	6
401	Elektrizitätsversorgung	30	1380	284	1375	281	23	6	5
4010	Elektrizitätsversorgung	30	1380	284	1375	281	23	6	5
401001	Elektrizitätserzeugung	24	795	176	790	173	18	3	5
401002	Elektrizitätsverteilung	6	585	108	585	108	5	3	-
402	Gasversorgung	1	79	8	79	8	1	-	-
4020	Gasversorgung	1	79	8	79	8	1	-	-
402000	Gasversorgung	1	79	8	79	8	1	-	-
403	Fernwärmeversorgung	11	24	10	23	10	4	3	1
4030	Fernwärmeversorgung	11	24	10	23	10	4	3	1
403000	Fernwärmeversorgung	11	24	10	23	10	4	3	1
41	Wasserversorgung	17	201	55	201	55	10	5	-
410	Wasserversorgung	17	201	55	201	55	10	5	-
4100	Wasserversorgung	17	201	55	201	55	10	5	-
410000	Wasserversorgung	17	201	55	201	55	10	5	-
F	Bauwesen	1374	11964	1686	10519	1512	1941	113	1360
FA	Bauwesen	1374	11964	1686	10519	1512	1941	113	1360
45	Bauwesen	1374	11964	1686	10519	1512	1941	113	1360
451	Vorbereitende Baustellenarbeiten	92	372	44	274	32	76	5	85
4511	Abbruch-, Spreng- u. Erdbewegungsarb.	91	361	43	266	31	75	5	82
451100	Abbruch-, Spreng- u. Erdbewegungsarb.	91	361	43	266	31	75	5	82
4512	Test- und Suchbohrung	1	11	1	8	1	1	-	3
451200	Test- und Suchbohrung	1	11	1	8	1	1	-	3
452	Hoch- und Tiefbau	386	5842	658	5452	615	1068	35	380
4521	Hochbau, Brücken- und Tunnelbau u.ä.	136	3853	389	3730	373	851	20	123
452101	Wohnungs- und Siedlungsbau	69	1560	119	1499	111	371	12	61
452102	Industrie- und Ingenieurbau	12	265	25	254	24	42	4	11
452103	Sonstiger Hochbau	29	1228	76	1207	72	311	2	21
452104	Adaptierungsarbeiten im Hochbau	11	182	28	171	26	49	1	11
452105	Brücken- und Hochstraßenbau	1	28	3	28	3	-	-	-
452106	Tunnelbau	1	35	-	35	-	-	-	-
452107	Rohr- u. Kabelnetzleitungstiefbau	13	555	138	536	137	78	1	19
4522	Zimmerei, Dachdeckerei, Bauspenglerei	201	1397	213	1167	189	130	9	221
452201	Zimmerei	59	591	52	517	48	34	-	71
452202	Dachdeckerei	47	278	52	226	48	26	4	51
452203	Bauspenglerei	65	422	83	344	68	42	3	73
452204	Isolierer	30	106	26	80	25	28	2	26
4523	Straßenbau und Eisenbahnoberbau	10	117	3	113	3	31	1	4
452300	Straßenbau und Eisenbahnoberbau	10	117	3	113	3	31	1	4
4524	Wasserbau	5	195	21	195	21	8	5	-
452400	Wasserbau	5	195	21	195	21	8	5	-
4525	Spezialbau und sonstiger Tiefbau	34	280	32	247	29	48	-	32
452500	Spezialbau und sonstiger Tiefbau	34	280	32	247	29	48	-	32

Tätige Betriebsinhaber	Mithelfende Familienangehörige		Angestellte und Beamte		Arbeiter		Lehrlinge		Heimarbeiter		ÖNACE
	darunter weiblich	zusammen	darunter weiblich	zusammen	darunter weiblich	zusammen	darunter weiblich	zusammen	darunter weiblich	zusammen	
-	-	-	3	2	12	1	-	-	-	-	372
-	-	-	3	2	12	1	-	-	-	-	3720
-	-	-	3	2	12	1	-	-	-	-	372001
-	-	-	-	-	-	-	-	-	-	-	372002
3	-	-	1339	314	246	30	93	10	-	-	E
3	-	-	1339	314	246	30	93	10	-	-	EA
3	-	-	1202	271	190	19	85	9	-	-	40
3	-	-	1122	254	168	18	85	9	-	-	401
3	-	-	1122	254	168	18	85	9	-	-	4010
3	-	-	596	152	163	14	31	7	-	-	401001
-	-	-	526	102	5	4	54	2	-	-	401002
-	-	-	59	8	20	-	-	-	-	-	402
-	-	-	59	8	20	-	-	-	-	-	4020
-	-	-	59	8	20	-	-	-	-	-	402000
-	-	-	21	9	2	1	-	-	-	-	403
-	-	-	21	9	2	1	-	-	-	-	4030
-	-	-	21	9	2	1	-	-	-	-	403000
-	-	-	137	43	56	11	8	1	-	-	41
-	-	-	137	43	56	11	8	1	-	-	410
-	-	-	137	43	56	11	8	1	-	-	4100
-	-	-	137	43	56	11	8	1	-	-	410000
117	85	57	3207	1101	6005	317	1298	90	9	4	F
117	85	57	3207	1101	6005	317	1298	90	9	4	FA
117	85	57	3207	1101	6005	317	1298	90	9	4	45
5	13	7	80	30	194	2	-	-	-	-	451
5	13	7	79	29	187	2	-	-	-	-	4511
5	13	7	79	29	187	2	-	-	-	-	451100
-	-	-	1	1	7	-	-	-	-	-	4512
-	-	-	1	1	7	-	-	-	-	-	451200
34	10	9	1657	494	3345	101	447	18	3	2	452
16	-	-	1215	286	2262	70	252	16	1	1	4521
8	-	-	439	82	957	16	102	12	1	1	452101
1	-	-	56	18	187	6	11	-	-	-	452102
4	-	-	348	60	771	10	88	2	-	-	452103
2	-	-	84	25	81	-	6	1	-	-	452104
-	-	-	10	2	16	-	2	1	-	-	452105
-	-	-	4	-	31	-	-	-	-	-	452106
1	-	-	274	99	219	38	43	-	-	-	452107
16	9	8	312	166	664	20	189	2	2	1	4522
1	3	3	119	44	285	3	112	1	1	-	452201
3	1	1	61	41	127	6	37	-	1	1	452202
11	5	4	95	56	211	11	38	1	-	-	452203
1	-	-	37	25	41	-	2	-	-	-	452204
-	-	-	38	2	75	1	-	-	-	-	4523
-	-	-	38	2	75	1	-	-	-	-	452300
-	-	-	34	15	161	6	-	-	-	-	4524
-	-	-	34	15	161	6	-	-	-	-	452400
2	1	1	58	25	183	4	6	-	-	-	4525
2	1	1	58	25	183	4	6	-	-	-	452500

Tabelle A3: Beschäftigte nach Unterklassen der ÖNACE 1995, Stellung im Beruf und Geschlecht

ÖNACE 1995		Arbeits- stätten insge- samt	Beschäftigte		Unselbständig Beschäftigte		Ausländische unselbständig Beschäftigte		Tätige Betriebsin- haber
			insgesamt	darunter weiblich	zusammen	darunter weiblich	zusammen	darunter weiblich	zusammen
453	Bauinstallation	352	2921	442	2551	395	292	33	351
4531	Elektroinstallation	179	1319	223	1142	201	93	18	167
453101	Installation v.Aufzügen	3	6	-	3	-	-	-	3
453102	Elektroinstallationen a.n.g.	176	1313	223	1139	201	93	18	164
4532	Wärme-, Kälte-, Schall- u.Branddämmung	10	73	13	63	10	32	-	9
453200	Wärme-, Kälte-, Schall- u.Branddämmung	10	73	13	63	10	32	-	9
4533	Gas-, Wasser-, Heizungsinstallation	158	1431	195	1252	174	161	14	171
453300	Gas-, Wasser-, Heizungsinstallation	158	1431	195	1252	174	161	14	171
4534	Sonstige Bauinstallation	5	98	11	94	10	6	1	4
453400	Sonstige Bauinstallation	5	98	11	94	10	6	1	4
454	Ausbau- und Bauhilfsgewerbe	543	2820	539	2234	467	505	40	543
4541	Stukkaturgewerbe, Gipserei	58	402	39	339	31	155	6	61
454100	Stukkaturgewerbe, Gipserei	58	402	39	339	31	155	6	61
4542	Bautischlerei und Bauschlosserei	114	399	63	271	43	41	5	117
454201	Bautischlerei	84	290	43	196	28	25	3	88
454202	Bauschlosserei	30	109	20	75	15	16	2	29
4543	Fußboden-, Fliesen- und Plattenlegerei	180	896	216	706	195	118	20	171
454301	Fußbodenleger	69	292	60	220	55	55	5	67
454302	Fliesenleger	50	335	71	285	65	32	4	45
454303	Tapezierer	16	71	24	50	19	9	3	17
454304	Raumausstattung o.ausgepr.Schwerpkt.	27	141	51	114	48	20	8	24
454305	Ofensetzerei	18	57	10	37	8	2	-	18
4544	Malerei und Anstreicherei, Glaserei	163	979	172	801	151	164	8	169
454401	Malerei und Anstreicherei	150	863	158	700	138	153	8	156
454402	Glaserei	13	116	14	101	13	11	-	13
4545	Sonstiges Ausbau- und Bauhilfsgewerbe	28	144	49	117	47	27	1	25
454501	Fassadenreinigung	-	-	-	-	-	-	-	-
454502	Sonst.Ausbau-u.Bauhilfsgewerbe a.n.g	28	144	49	117	47	27	1	25
455	Vermiet.v.Baumasch. m.Bedienungspers.	1	9	3	8	3	-	-	1
4550	Vermiet.v.Baumasch. m.Bedienungspers.	1	9	3	8	3	-	-	1
455000	Vermiet.v.Baumasch. m.Bedienungspers.	1	9	3	8	3	-	-	1
G	Handel, Rep. v.Kfz u.Gebrauchsgütern	4281	24687	12262	21105	11177	2551	1186	3326
GA	Handel, Rep. v.Kfz u.Gebrauchsgütern	4281	24687	12262	21105	11177	2551	1186	3326
50	Kfz-Handel, Rep. v.Kfz, Tankstellen	492	3251	766	2770	688	411	61	448
501	Handel mit Kraftwagen	125	1217	245	1095	227	135	24	117
5010	Handel mit Kraftwagen	125	1217	245	1095	227	135	24	117
501001	GH m.Kraftwagen	11	73	4	64	4	9	1	9
501002	EH m.Kraftwagen	114	1144	241	1031	223	126	23	108
502	Instandh. u. Reparatur von Kraftwagen	211	1259	231	1060	206	172	13	186
5020	Instandh. u. Reparatur von Kraftwagen	211	1259	231	1060	206	172	13	186
502001	Karosseriereparatur (Autospenglerei)	19	55	8	36	6	8	2	17
502002	Lackierung von Kraftwagen	9	37	8	29	7	8	1	8
502003	Reifendienst	-	-	-	-	-	-	-	-
502004	Autoelektriker	2	3	-	1	-	-	-	2
502005	Sonst. Instandh. u. Rep.v.Kraftwagen	181	1164	215	994	193	156	10	159
503	Handel mit Kraftwagenteilen und Zubehör	55	259	56	213	47	39	2	44
5030	Handel mit Kraftwagenteilen und Zubehör	55	259	56	213	47	39	2	44
503001	GH m.Kraftwagenteilen und Zubehör	17	103	32	93	30	19	2	10
503002	EH m.Kraftwagenteilen und Zubehör	38	156	24	120	17	20	-	34
504	Handel und Reparatur von Krafträdern	20	96	27	71	21	4	-	23
5040	Handel und Reparatur von Krafträdern	20	96	27	71	21	4	-	23
504001	Handel m.Krafträdern	16	88	24	69	20	4	-	17
504002	Instandh.u.Reparatur von Krafträdern	4	8	3	2	1	-	-	6

Tätige Betriebsinhaber	Mithelfende Familienangehörige		Angestellte und Beamte		Arbeiter		Lehrlinge		Heimarbeiter		ÖNACE
	darunter weiblich	zusammen	darunter weiblich	zusammen	darunter weiblich	zusammen	darunter weiblich	zusammen	darunter weiblich	zusammen	
34	19	13	877	299	1120	65	550	30	4	1	453
16	10	6	460	143	435	35	245	23	2	-	4531
-	-	-	2	-	1	-	-	-	-	-	453101
16	10	6	458	143	434	35	245	23	2	-	453102
2	1	1	9	5	52	5	2	-	-	-	4532
2	1	1	9	5	52	5	2	-	-	-	453200
15	8	6	389	146	578	21	283	6	2	1	4533
15	8	6	389	146	578	21	283	6	2	1	453300
1	-	-	19	5	55	4	20	1	-	-	4534
1	-	-	19	5	55	4	20	1	-	-	453400
44	43	28	589	275	1342	149	301	42	2	1	454
6	2	2	68	25	246	5	25	1	-	-	4541
6	2	2	68	25	246	5	25	1	-	-	454100
12	11	8	63	32	179	9	29	2	-	-	4542
11	6	4	38	21	135	5	23	2	-	-	454201
1	5	4	25	11	44	4	6	-	-	-	454202
9	19	12	225	118	386	64	93	12	2	1	4543
2	5	3	66	38	139	15	14	1	1	1	454301
2	5	4	85	41	151	22	49	2	-	-	454302
2	4	3	15	9	24	9	10	1	1	-	454303
1	3	2	49	23	49	18	16	7	-	-	454304
2	2	-	10	7	23	-	4	1	-	-	454305
16	9	5	192	73	460	51	149	27	-	-	4544
15	7	5	143	64	414	47	143	27	-	-	454401
1	2	-	49	9	46	4	6	-	-	-	454402
1	2	1	41	27	71	20	5	-	-	-	4545
-	-	-	-	-	-	-	-	-	-	-	454501
1	2	1	41	27	71	20	5	-	-	-	454502
-	-	-	4	3	4	-	-	-	-	-	455
-	-	-	4	3	4	-	-	-	-	-	4550
-	-	-	4	3	4	-	-	-	-	-	455000
903	256	182	13670	8042	5560	2138	1789	927	86	70	G
903	256	182	13670	8042	5560	2138	1789	927	86	70	GA
55	33	23	1111	406	1220	242	434	35	5	5	50
16	5	2	462	165	427	48	204	12	2	2	501
16	5	2	462	165	427	48	204	12	2	2	5010
-	-	-	35	4	19	-	10	-	-	-	501001
16	5	2	427	161	408	48	194	12	2	2	501002
14	13	11	413	145	443	46	202	13	2	2	502
14	13	11	413	145	443	46	202	13	2	2	5020
1	2	1	10	6	21	-	5	-	-	-	502001
1	-	-	7	5	19	1	3	1	-	-	502002
-	-	-	-	-	-	-	-	-	-	-	502003
-	-	-	-	-	-	-	1	-	-	-	502004
12	11	10	396	134	403	45	193	12	2	2	502005
8	2	1	119	35	80	9	13	2	1	1	503
8	2	1	119	35	80	9	13	2	1	1	5030
2	-	-	63	24	23	5	7	1	-	-	503001
6	2	1	56	11	57	4	6	1	1	1	503002
6	2	-	19	10	47	10	5	1	-	-	504
6	2	-	19	10	47	10	5	1	-	-	5040
4	2	-	18	9	46	10	5	1	-	-	504001
2	-	-	1	1	1	-	-	-	-	-	504002

Tabelle A3: Beschäftigte nach Unterklassen der ÖNACE 1995, Stellung im Beruf und Geschlecht

ÖNACE 1995		Arbeits- stätten insge- samt	Beschäftigte		Unselbständig Beschäftigte		Ausländische unselbständig Beschäftigte		Tätige Betriebsin- haber
			insgesamt	darunter weiblich	zusammen	darunter weiblich	zusammen	darunter weiblich	zusammen
505	Tankstellen	81	420	207	331	187	61	22	78
5050	Tankstellen	81	420	207	331	187	61	22	78
505000	Tankstellen	81	420	207	331	187	61	22	78
51	Handelsvermittlung u.GH (o.H.m.Kfz)	1192	7856	2618	6888	2424	741	214	917
511	Handelsvermittlung	291	428	161	143	93	23	10	274
5111	HV v.landw. Grundstoffen, leb. Tieren	9	19	9	13	8	-	-	6
511100	HV v.landw. Grundstoffen, leb. Tieren	9	19	9	13	8	-	-	6
5112	HV v.Brennstoffen, Erzen, Metallen	6	6	3	-	-	-	-	6
511200	HV v.Brennstoffen, Erzen, Metallen	6	6	3	-	-	-	-	6
5113	HV v.Holz, Baustoffen u. Anstrichmitteln	16	25	11	11	8	1	1	14
511300	HV v.Holz, Baustoffen u. Anstrichmitteln	16	25	11	11	8	1	1	14
5114	HV v.Maschinen, technischem Bedarf	40	69	21	29	18	5	-	38
511400	HV v.Maschinen, technischem Bedarf	40	69	21	29	18	5	-	38
5115	HV v.Möbeln, Haushaltsgeg. u. Metallw.	24	31	11	9	8	3	1	22
511500	HV v.Möbeln, Haushaltsgeg. u. Metallw.	24	31	11	9	8	3	1	22
5116	HV v.Textilien, Bekleidung, Schuhen	43	72	28	29	18	5	3	42
511600	HV v.Textilien, Bekleidung, Schuhen	43	72	28	29	18	5	3	42
5117	HV v.Nahrungsm.,Getränken,Tabakw.	6	12	4	6	3	1	-	6
511700	HV v.Nahrungsm.,Getränken,Tabakw.	6	12	4	6	3	1	-	6
5118	HV v.Waren a.n.g.	41	51	23	10	7	2	1	39
511800	HV v.Waren a.n.g.	41	51	23	10	7	2	1	39
5119	HV ohne ausgeprägten Schwerpunkt	106	143	51	36	23	6	4	101
511900	HV ohne ausgeprägten Schwerpunkt	106	143	51	36	23	6	4	101
512	GH m.landw.Grundstoffen u. leb. Tieren	53	243	56	193	49	31	4	45
5121	GH m.Getreide, Saaten u. Futtermitteln	26	147	28	123	24	22	1	21
512100	GH m.Getreide, Saaten u. Futtermitteln	26	147	28	123	24	22	1	21
5122	GH m.Blumen und Pflanzen	7	31	13	24	12	5	1	7
512200	GH m.Blumen und Pflanzen	7	31	13	24	12	5	1	7
5123	GH m.lebenden Tieren	19	62	13	43	11	4	2	17
512300	GH m.lebenden Tieren	19	62	13	43	11	4	2	17
5124	GH m.Häuten, Fellen und Leder	1	3	2	3	2	-	-	-
512400	GH m.Häuten, Fellen und Leder	1	3	2	3	2	-	-	-
5125	GH m.Rohtabak	-	-	-	-	-	-	-	-
512500	GH m.Rohtabak	-	-	-	-	-	-	-	-
513	GH m.Nahrungsm.u. Getränken, Tabakw.	99	960	319	863	303	158	42	87
5131	GH m.Obst, Gemüse und Kartoffeln	8	140	44	129	43	59	14	10
513100	GH m.Obst, Gemüse und Kartoffeln	8	140	44	129	43	59	14	10
5132	GH m.Fleisch, -waren, Geflügel u. Wild	4	30	10	26	10	5	1	4
513200	GH m.Fleisch, -waren, Geflügel u. Wild	4	30	10	26	10	5	1	4
5133	GH m.Milch, Milcherz.,Eiern,Speiseölen	13	154	45	142	42	23	6	8
513300	GH m.Milch, Milcherz.,Eiern,Speiseölen	13	154	45	142	42	23	6	8
5134	GH m.Getränken	31	118	30	89	26	12	1	27
513401	GH m.Wein und Spirituosen	21	63	16	41	12	5	1	20
513402	GH m.sonstigen Getränken	10	55	14	48	14	7	-	7
5135	GH m.Tabakwaren	2	8	2	7	2	-	-	1
513500	GH m.Tabakwaren	2	8	2	7	2	-	-	1
5136	GH m.Zucker und Süßwaren	3	20	6	17	6	1	-	3
513600	GH m.Zucker und Süßwaren	3	20	6	17	6	1	-	3
5137	GH m.Kaffee, Tee, Kakao und Gewürzen	4	25	11	22	11	1	1	3
513700	GH m.Kaffee, Tee, Kakao und Gewürzen	4	25	11	22	11	1	1	3

Tätige Betriebsinhaber	Mithelfende Familienangehörige		Angestellte und Beamte		Arbeiter		Lehrlinge		Heimarbeiter		ÖNACE
	darunter weiblich	zusammen	darunter weiblich	zusammen	darunter weiblich	zusammen	darunter weiblich	zusammen	darunter weiblich	zusammen	
11	11	9	98	51	223	129	10	7	-	-	505
11	11	9	98	51	223	129	10	7	-	-	5050
11	11	9	98	51	223	129	10	7	-	-	505000
154	51	40	4599	1780	1960	503	278	103	51	38	51
58	11	10	125	82	10	5	3	2	5	4	511
1	-	-	10	7	2	-	-	-	1	1	5111
1	-	-	10	7	2	-	-	-	1	1	511100
3	-	-	-	-	-	-	-	-	-	-	5112
3	-	-	-	-	-	-	-	-	-	-	511200
3	-	-	11	8	-	-	-	-	-	-	5113
3	-	-	11	8	-	-	-	-	-	-	511300
1	2	2	24	14	2	2	1	1	2	1	5114
1	2	2	24	14	2	2	1	1	2	1	511400
3	-	-	8	7	1	1	-	-	-	-	5115
3	-	-	8	7	1	1	-	-	-	-	511500
9	1	1	27	18	2	-	-	-	-	-	5116
9	1	1	27	18	2	-	-	-	-	-	511600
1	-	-	5	2	1	1	-	-	-	-	5117
1	-	-	5	2	1	1	-	-	-	-	511700
15	2	1	10	7	-	-	-	-	-	-	5118
15	2	1	10	7	-	-	-	-	-	-	511800
22	6	6	30	19	2	1	2	1	2	2	5119
22	6	6	30	19	2	1	2	1	2	2	511900
4	5	3	57	28	131	19	5	2	-	-	512
2	3	2	34	16	86	7	3	1	-	-	5121
2	3	2	34	16	86	7	3	1	-	-	512100
1	-	-	10	7	13	4	1	1	-	-	5122
1	-	-	10	7	13	4	1	1	-	-	512200
1	2	1	12	4	30	7	1	-	-	-	5123
1	2	1	12	4	30	7	1	-	-	-	512300
-	-	-	1	1	2	1	-	-	-	-	5124
-	-	-	1	1	2	1	-	-	-	-	512400
-	-	-	-	-	-	-	-	-	-	-	5125
-	-	-	-	-	-	-	-	-	-	-	512500
9	10	7	521	231	320	61	21	11	1	-	513
1	1	-	70	35	59	8	-	-	-	-	5131
1	1	-	70	35	59	8	-	-	-	-	513100
-	-	-	7	5	18	4	1	1	-	-	5132
-	-	-	7	5	18	4	1	1	-	-	513200
1	4	2	71	19	71	23	-	-	-	-	5133
1	4	2	71	19	71	23	-	-	-	-	513300
2	2	2	49	22	39	4	1	-	-	-	5134
2	2	2	28	11	12	1	1	-	-	-	513401
-	-	-	21	11	27	3	-	-	-	-	513402
-	-	-	4	2	3	-	-	-	-	-	5135
-	-	-	4	2	3	-	-	-	-	-	513500
-	-	-	17	6	-	-	-	-	-	-	5136
-	-	-	17	6	-	-	-	-	-	-	513600
-	-	-	15	9	6	2	-	-	1	-	5137
-	-	-	15	9	6	2	-	-	1	-	513700

Tabelle A3: Beschäftigte nach Unterklassen der ÖNACE 1995, Stellung im Beruf und Geschlecht

ÖNACE 1995		Arbeits- stätten insge- samt	Beschäftigte		Unselbständig Beschäftigte		Ausländische unselbständig Beschäftigte		Tätige Betriebsin- haber
			insgesamt	darunter weiblich	zusammen	darunter weiblich	zusammen	darunter weiblich	zusammen
5138	GH m.sonst. Nahrungs- u. Genussmitteln	17	92	22	74	19	2	-	18
513801	GH m.Fisch und Fischerzeugnissen	1	1	-	-	-	-	-	1
513802	GH m.sonst.Nahrungs-u.Genussm.a.n.g.	16	91	22	74	19	2	-	17
5139	GH m.Nahrungsm. o. a. Schwerpunkt	17	373	149	357	144	55	19	13
513900	GH m.Nahrungsm. o. a. Schwerpunkt	17	373	149	357	144	55	19	13
514	GH m.Gebrauchs- und Verbrauchsgütern	285	1680	797	1465	748	146	71	202
5141	GH m.Textilien	54	275	160	226	150	36	20	45
514100	GH m.Textilien	54	275	160	226	150	36	20	45
5142	GH m.Bekleidung und Schuhen	40	212	108	177	103	23	12	33
514201	GH m.Bekleidung	38	202	104	170	99	23	12	30
514202	GH m.Schuhen	2	10	4	7	4	-	-	3
5143	GH m.elekt.r.Haushalts- u.phonotechn.G.	39	295	127	267	121	15	7	24
514301	GH m.elektrischen Haushaltsgeräten	28	255	104	234	100	12	5	18
514302	GH m.Rundfunk- und Fernsehgeräten	11	40	23	33	21	3	2	6
5144	GH m.Haushaltsw.aus Metall, keram.Erz.	20	237	105	222	102	25	16	15
514401	GH m.Haushaltsw.aus Metall, keram.Erz.	9	126	59	119	58	7	3	7
514402	GH m.Tapeten	3	10	4	7	3	2	1	3
514403	GH m.Wasch-,Putz-u.Reinigungsmitteln	8	101	42	96	41	16	12	5
5145	GH m.kosm. Erzeugn. u. Körperpflegem.	11	38	22	31	19	3	1	7
514500	GH m.kosm. Erzeugn. u. Körperpflegem.	11	38	22	31	19	3	1	7
5146	GH m.pharm.Erzeugn.u.med. Hilfsmitteln	32	192	102	175	99	7	4	17
514601	GH m.pharmazeutischen Erzeugnissen	6	55	27	54	27	2	1	1
514602	GH m.med.u.orthop.Art. u.Laborbedarf	26	137	75	121	72	5	3	16
5147	GH m.sonst.Gebrauchs- u. Verbrauchsg.	89	431	173	367	154	37	11	61
514701	GH m.Leder- und Taschnenwaren	2	18	13	16	12	-	-	2
514702	GH m.Schreibwaren und Bürobedarf	7	87	29	81	28	5	3	6
514703	GH m.Büchern,Zeitschriften,Zeitungen	3	7	5	6	4	-	-	1
514704	GH m.Fotoart.,opt.Erz.,Uhren,Schmuck	14	42	21	31	18	2	2	10
514705	GH m.Sportartikeln	16	42	14	28	10	7	3	14
514706	GH m.Spielwaren und Musikinstr.	2	15	2	15	2	-	-	-
514707	GH m.Möbeln	10	37	12	29	11	2	-	7
514708	GH m.s.Gebrauchs- u. Verbr.g. a.n.g.	35	183	77	161	69	21	3	21
515	GH m.Rohstoffen, Halbwaren, Altmaterial	206	2292	628	2150	601	190	39	135
5151	GH m.f. Brennstoffen u. Mineralölerz.	14	84	25	80	24	8	3	4
515101	GH m.festen Brennstoffen	2	9	3	8	3	1	-	1
515102	GH m.Mineralölerzeugnissen	12	75	22	72	21	7	3	3
5152	GH m.Erzen, Eisen, Stahl, NE-Metallen	12	254	65	243	61	40	3	11
515201	GH m.Erzen, Eisen, Stahl u. Halbzeug	7	230	54	228	53	39	2	2
515202	GH m.NE-Metallen und Halbzeug	5	24	11	15	8	1	1	9
5153	GH m.Holz, Baustoffen, Anstrichmitteln	88	892	217	829	207	71	14	59
515301	GH m.Holz	30	323	55	298	52	38	6	24
515302	GH m.Flachglas	-	-	-	-	-	-	-	-
515303	GH m.Baustoffen und Sanitärkeramik	45	432	126	404	121	30	8	25
515304	GH m.Anstrichmitteln	13	137	36	127	34	3	-	10
5154	GH m.Bauelem.a.Metall sow.Install.bed.	56	856	257	818	249	47	12	36
515400	GH m.Bauelem.a.Metall sow.Install.bed.	56	856	257	818	249	47	12	36
5155	GH m.chemischen Erzeugnissen	19	126	39	112	35	11	3	13
515500	GH m.chemischen Erzeugnissen	19	126	39	112	35	11	3	13
5156	GH m.sonstigen Halbwaren	8	40	14	35	14	3	1	5
515601	GH m.Papier und Pappe	5	15	4	12	4	1	-	3
515602	GH m.sonstigen Halbwaren a.n.g.	3	25	10	23	10	2	1	2
5157	GH m.Altmaterial und Reststoffen	9	40	11	33	11	10	3	7
515701	GH m.Schrott	1	1	-	-	-	-	-	1
515702	GH m.s.Altmaterialien u. Reststoffen	8	39	11	33	11	10	3	6

Tätige Betriebsinhaber	Mithelfende Familienangehörige		Angestellte und Beamte		Arbeiter		Lehrlinge		Heimarbeiter		ÖNACE
	darunter weiblich	zusammen	darunter weiblich	zusammen	darunter weiblich	zusammen	darunter weiblich	zusammen	darunter weiblich	zusammen	
3	-	-	59	18	15	1	-	-	-	-	5138
-	-	-	-	-	-	-	-	-	-	-	513801
3	-	-	59	18	15	1	-	-	-	-	513802
2	3	3	229	115	109	19	19	10	-	-	5139
2	3	3	229	115	109	19	19	10	-	-	513900
38	13	11	1001	509	403	191	34	22	27	26	514
8	4	2	134	90	85	56	6	3	1	1	5141
8	4	2	134	90	85	56	6	3	1	1	514100
3	2	2	149	86	25	15	2	1	1	1	5142
3	2	2	142	82	25	15	2	1	1	1	514201
-	-	-	7	4	-	-	-	-	-	-	514202
2	4	4	185	89	77	29	4	3	1	-	5143
1	3	3	158	70	71	27	4	3	1	-	514301
1	1	1	27	19	6	2	-	-	-	-	514302
3	-	-	108	41	89	38	4	2	21	21	5144
1	-	-	45	12	51	24	2	1	21	21	514401
1	-	-	3	2	2	-	2	1	-	-	514402
1	-	-	60	27	36	14	-	-	-	-	514403
3	-	-	20	13	9	4	2	2	-	-	5145
3	-	-	20	13	9	4	2	2	-	-	514500
3	-	-	148	83	22	11	5	5	-	-	5146
-	-	-	44	22	7	2	3	3	-	-	514601
3	-	-	104	61	15	9	2	2	-	-	514602
16	3	3	257	107	96	38	11	6	3	3	5147
1	-	-	6	4	9	7	1	1	-	-	514701
1	-	-	49	15	28	10	4	3	-	-	514702
1	-	-	4	2	1	1	-	-	1	1	514703
2	1	1	28	16	-	-	1	-	2	2	514704
4	-	-	22	10	5	-	1	-	-	-	514705
-	-	-	13	1	1	-	1	1	-	-	514706
-	1	1	20	9	9	2	-	-	-	-	514707
7	1	1	115	50	43	18	3	1	-	-	514708
22	7	5	1408	455	617	107	113	36	12	3	515
1	-	-	51	23	29	1	-	-	-	-	5151
-	-	-	8	3	-	-	-	-	-	-	515101
1	-	-	43	20	29	1	-	-	-	-	515102
4	-	-	131	52	104	4	8	5	-	-	5152
1	-	-	118	44	102	4	8	5	-	-	515201
3	-	-	13	8	2	-	-	-	-	-	515202
7	4	3	544	158	251	32	34	17	-	-	5153
2	1	1	183	49	108	1	7	2	-	-	515301
-	-	-	-	-	-	-	-	-	-	-	515302
3	3	2	265	84	117	27	22	10	-	-	515303
2	-	-	96	25	26	4	5	5	-	-	515304
7	2	1	572	176	170	62	66	10	10	1	5154
7	2	1	572	176	170	62	66	10	10	1	515400
3	1	1	66	29	43	4	2	1	1	1	5155
3	1	1	66	29	43	4	2	1	1	1	515500
-	-	-	31	10	1	1	3	3	-	-	5156
-	-	-	11	3	1	1	-	-	-	-	515601
-	-	-	20	7	-	-	3	3	-	-	515602
-	-	-	13	7	19	3	-	-	1	1	5157
-	-	-	-	-	-	-	-	-	-	-	515701
-	-	-	13	7	19	3	-	-	1	1	515702

Tabelle A3: Beschäftigte nach Unterklassen der ÖNACE 1995, Stellung im Beruf und Geschlecht

ÖNACE 1995		Arbeits- stätten insge- samt	Beschäftigte		Unselbständig Beschäftigte		Ausländische unselbständig Beschäftigte		Tätige Betriebsin- haber
			insgesamt	darunter weiblich	zusammen	darunter weiblich	zusammen	darunter weiblich	zusammen
516	GH m.Maschinen,Ausrüstungen u.Zubeh.	237	2213	647	2050	623	191	47	159
5161	GH m.Werkzeugmaschinen	8	99	48	94	48	8	1	5
516100	GH m.Werkzeugmaschinen	8	99	48	94	48	8	1	5
5162	GH m.Baumaschinen	19	100	19	88	17	4	-	12
516200	GH m.Baumaschinen	19	100	19	88	17	4	-	12
5163	GH m.Textil-, Näh- und Strickmaschinen	7	33	13	32	13	7	4	1
516300	GH m.Textil-, Näh- und Strickmaschinen	7	33	13	32	13	7	4	1
5164	GH m.Büromaschinen und -einrichtungen	55	333	114	295	108	37	11	36
516401	GH m.Datenverarbeitungsgeräten	32	179	54	152	50	22	7	25
516402	GH m.Standardsoftware	6	13	4	8	3	2	-	5
516403	GH m.Büromaschinen u. -einrichtungen	9	66	26	63	25	6	2	3
516404	GH m.Büromöbeln	8	75	30	72	30	7	2	3
5165	GH m.s.Masch., Ausrüstungen u. Zubeh.	134	1550	433	1457	420	134	31	91
516500	GH m.s.Masch., Ausrüstungen u. Zubeh.	134	1550	433	1457	420	134	31	91
5166	GH m.landwirtsch. Maschinen u.Geräten	14	98	20	84	17	1	-	14
516600	GH m.landwirtsch. Maschinen u.Geräten	14	98	20	84	17	1	-	14
517	Sonstiger Großhandel	21	40	10	24	7	2	1	15
5170	Sonstiger Großhandel	21	40	10	24	7	2	1	15
517000	Sonstiger Großhandel	21	40	10	24	7	2	1	15
52	EH (o.Kfz,o.Tankst.), Rep.v.Gebr.g.	2597	13580	8878	11447	8065	1399	911	1961
521	EH m.W.versch. Art (in Verkaufsräumen)	352	4234	3178	4026	3105	606	484	194
5211	EH m.W.versch.Art:Schwerp.Nahrungsm.	310	3871	2949	3686	2881	546	445	171
521100	EH m.W.versch.Art:Schwerp.Nahrungsm.	310	3871	2949	3686	2881	546	445	171
5212	Sonstiger EH m.Waren verschiedener Art	42	363	229	340	224	60	39	23
521201	Warenhäuser	3	83	43	83	43	37	23	-
521202	Sonst.EH m.W. versch.Art (o.Warenh.)	39	280	186	257	181	23	16	23
522	Fach-EH m.Nahrungs-u.Genussm.,Getr.	221	650	435	465	355	78	36	166
5221	EH m.Obst, Gemüse und Kartoffeln	9	31	16	24	16	2	-	7
522100	EH m.Obst, Gemüse und Kartoffeln	9	31	16	24	16	2	-	7
5222	EH m.Fleisch u.Fleischw., Geflügel, Wild	18	61	33	52	30	13	7	8
522200	EH m.Fleisch u.Fleischw., Geflügel, Wild	18	61	33	52	30	13	7	8
5223	EH m.Fisch und Fischerzeugnissen	1	4	2	2	1	1	-	1
522300	EH m.Fisch und Fischerzeugnissen	1	4	2	2	1	1	-	1
5224	EH m.Backwaren und Süßwaren	29	89	79	84	77	18	10	4
522400	EH m.Backwaren und Süßwaren	29	89	79	84	77	18	10	4
5225	EH m.Getränken	27	62	32	31	19	5	3	29
522500	EH m.Getränken	27	62	32	31	19	5	3	29
5226	EH m.Tabakwaren	95	290	190	189	142	29	13	87
522600	EH m.Tabakwaren	95	290	190	189	142	29	13	87
5227	Sonst.Fach-EH m.Nahrungs-, Genussm.	42	113	83	83	70	10	3	30
522700	Sonst.Fach-EH m.Nahrungs-, Genussm.	42	113	83	83	70	10	3	30
523	Apotheken,Fach-EH m.med.,orthop.Artikel	197	992	811	856	752	83	65	124
5231	Apotheken	47	411	325	357	299	24	19	51
523100	Apotheken	47	411	325	357	299	24	19	51
5232	EH m.medizinischen u.orthopäd.Artikeln	14	40	23	31	20	4	3	9
523200	EH m.medizinischen u.orthopäd.Artikeln	14	40	23	31	20	4	3	9
5233	EH m.kosm. Artikeln und Körperpflegem.	136	541	463	468	433	55	43	64
523300	EH m.kosm. Artikeln und Körperpflegem.	136	541	463	468	433	55	43	64
524	Sonst. Facheinzelh. (in Verkaufsräumen)	1579	7020	4067	5659	3559	584	305	1248
5241	EH m.Textilien	92	288	240	218	194	26	19	65
524100	EH m.Textilien	92	288	240	218	194	26	19	65

Tätige Betriebsinhaber	Mithelfende Familienangehörige		Angestellte und Beamte		Arbeiter		Lehrlinge		Heimarbeiter		ÖNACE
	darunter weiblich	zusammen	darunter weiblich	zusammen	darunter weiblich	zusammen	darunter weiblich	zusammen	darunter weiblich	zusammen	
21	4	3	1471	470	471	118	102	30	6	5	516
-	-	-	73	42	11	1	7	2	3	3	5161
-	-	-	73	42	11	1	7	2	3	3	516100
2	-	-	67	14	19	3	2	-	-	-	5162
2	-	-	67	14	19	3	2	-	-	-	516200
-	-	-	20	6	10	5	2	2	-	-	5163
-	-	-	20	6	10	5	2	2	-	-	516300
5	2	1	231	82	39	19	23	6	2	1	5164
3	2	1	123	41	13	5	15	3	1	1	516401
1	-	-	6	3	-	-	2	-	-	-	516402
1	-	-	48	17	11	6	3	2	1	-	516403
-	-	-	54	21	15	8	3	1	-	-	516404
11	2	2	1049	316	354	84	53	19	1	1	5165
11	2	2	1049	316	354	84	53	19	1	1	516500
3	-	-	31	10	38	6	15	1	-	-	5166
3	-	-	31	10	38	6	15	1	-	-	516600
2	1	1	16	5	8	2	-	-	-	-	517
2	1	1	16	5	8	2	-	-	-	-	5170
2	1	1	16	5	8	2	-	-	-	-	517000
694	172	119	7960	5856	2380	1393	1077	789	30	27	52
63	14	10	2720	2163	894	608	412	334	-	-	521
58	14	10	2509	2023	799	547	378	311	-	-	5211
58	14	10	2509	2023	799	547	378	311	-	-	521100
5	-	-	211	140	95	61	34	23	-	-	5212
-	-	-	56	30	22	11	5	2	-	-	521201
5	-	-	155	110	73	50	29	21	-	-	521202
70	19	10	324	245	124	95	16	14	1	1	522
-	-	-	12	11	11	5	1	-	-	-	5221
-	-	-	12	11	11	5	1	-	-	-	522100
2	1	1	21	9	28	18	2	2	1	1	5222
2	1	1	21	9	28	18	2	2	1	1	522200
-	1	1	-	-	2	1	-	-	-	-	5223
-	1	1	-	-	2	1	-	-	-	-	522300
1	1	1	33	31	44	40	7	6	-	-	5224
1	1	1	33	31	44	40	7	6	-	-	522400
12	2	1	21	12	10	7	-	-	-	-	5225
12	2	1	21	12	10	7	-	-	-	-	522500
42	14	6	172	127	14	12	3	3	-	-	5226
42	14	6	172	127	14	12	3	3	-	-	522600
13	-	-	65	55	15	12	3	3	-	-	5227
13	-	-	65	55	15	12	3	3	-	-	522700
51	12	8	648	573	120	94	87	84	1	1	523
25	3	1	259	216	56	44	42	39	-	-	5231
25	3	1	259	216	56	44	42	39	-	-	523100
3	-	-	27	19	4	1	-	-	-	-	5232
3	-	-	27	19	4	1	-	-	-	-	523200
23	9	7	362	338	60	49	45	45	1	1	5233
23	9	7	362	338	60	49	45	45	1	1	523300
430	113	78	3973	2667	1111	516	554	357	21	19	524
43	5	3	158	144	36	26	19	19	5	5	5241
43	5	3	158	144	36	26	19	19	5	5	524100

Tabelle A3: Beschäftigte nach Unterklassen der ÖNACE 1995, Stellung im Beruf und Geschlecht

ÖNACE 1995		Arbeits- stätten insge- samt	Beschäftigte		Unselbständig Beschäftigte		Ausländische unselbständig Beschäftigte		Tätige Betriebsin- haber
			insgesamt	darunter weiblich	zusammen	darunter weiblich	zusammen	darunter weiblich	zusammen
5242	EH m.Bekleidung	284	1426	1149	1241	1033	111	71	170
524200	EH m.Bekleidung	284	1426	1149	1241	1033	111	71	170
5243	EH m.Schuhen und Lederwaren	87	474	396	422	376	43	29	48
524301	EH m.Schuhen	80	449	376	400	358	40	29	45
524302	EH m.Leder- und Taschnerwaren	7	25	20	22	18	3	-	3
5244	EH m.Möbeln und Hausrat a.n.g.	144	1104	596	961	552	89	43	129
524401	EH m.Wohnmöbeln	71	803	401	727	385	71	31	67
524402	EH m.Leuchten	8	19	10	11	8	1	1	8
524403	EH m.Hausrat a.n.g.	65	282	185	223	159	17	11	54
5245	EH m.elekt.Haushalts-, phonotechn. G.	134	798	249	669	226	53	20	116
524501	EH m.elekt.Haushalts-, phonotechn. G.	108	721	220	620	206	47	17	92
524502	EH m.Musikinstrumenten u. Musikalien	20	53	20	31	14	1	-	20
524503	EH m.bespielten Ton- und Bildträgern	6	24	9	18	6	5	3	4
5246	EH m.Metallwaren, Anstrichmitteln	118	561	154	441	132	50	17	112
524601	EH m.Metallw., Bau-u.Heimwerkerbedarf	108	530	145	415	124	48	15	109
524602	EH m.Anstrichmitteln	10	31	9	26	8	2	2	3
5247	EH m.Büchern, Zeitschriften u.Zeitungen	79	315	231	249	200	32	22	57
524701	EH m.Büchern, Zeitschriften u.Zeitungen	51	199	158	162	144	24	17	33
524702	EH m.Schreibwaren und Bürobedarf	28	116	73	87	56	8	5	24
5248	Facheinzelh. a.n.g.(in Verkaufsräumen)	641	2054	1052	1458	846	180	84	551
524801	EH m.Büromaschinen und Büromöbeln	25	116	34	101	32	14	4	15
524802	EH m.Computern und Standard-Software	55	159	44	94	31	12	5	61
524803	EH m.Fotoartikeln, opt.u.feinm. Art.	52	227	109	187	97	18	12	36
524804	EH m.Uhren und Schmuck	74	227	139	159	124	18	8	62
524805	EH m.Fahrrädern,Sport- u.Campingart.	139	441	161	313	130	26	13	117
524806	EH m.Spielwaren	21	67	40	44	34	6	5	20
524807	EH m.Blumen, Blumenbinderei	106	429	312	332	250	56	19	91
524808	EH m.Brennstoffen	14	47	18	33	14	3	2	11
524809	EH m.Waffen und Munition	8	14	2	4	-	2	1	9
524810	EH m.Haustieren	12	21	9	8	6	1	-	12
524811	EH m.Sammlerbriefmarken und -münzen	4	8	5	4	4	-	-	4
524812	Sonstiger Facheinzelhandel a.n.g.	131	298	179	179	124	24	15	113
525	EH m.Antiquitäten und Gebrauchtwaren	38	88	55	52	40	4	3	32
5250	EH m.Antiquitäten und Gebrauchtwaren	38	88	55	52	40	4	3	32
525001	EH m.Antiquitäten	12	19	7	7	3	1	-	10
525002	EH m.sonstigen Gebrauchtwaren	26	69	48	45	37	3	3	22
525003	Entrümpeler	-	-	-	-	-	-	-	-
526	EH nicht in Verkaufsräumen	135	415	265	281	209	29	14	128
5261	Versandhandel	21	226	188	215	184	22	13	11
526100	Versandhandel	21	226	188	215	184	22	13	11
5262	EH an Verkaufsständen und auf Märkten	19	28	12	7	5	3	1	20
526200	EH an Verkaufsständen und auf Märkten	19	28	12	7	5	3	1	20
5263	Sonstiger EH nicht in Verkaufsräumen	95	161	65	59	20	4	-	97
526300	Sonstiger EH nicht in Verkaufsräumen	95	161	65	59	20	4	-	97
527	Reparatur von Gebrauchsgütern	75	181	67	108	45	15	4	69
5271	Reparatur von Schuhen und Lederwaren	17	20	5	5	2	-	-	14
527100	Reparatur von Schuhen und Lederwaren	17	20	5	5	2	-	-	14
5272	Reparatur von elektr. Haushaltgeräten	23	71	10	46	6	3	1	23
527201	Rep.v.Rundfunk-, Fernseh-u.phonot.G.	9	30	6	21	5	2	-	8
527202	Rep.v.sonst. elektr. Haushaltgeräten	14	41	4	25	1	1	1	15
5273	Reparatur von Uhren und Schmuck	6	7	1	1	1	-	-	6
527300	Reparatur von Uhren und Schmuck	6	7	1	1	1	-	-	6
5274	Reparatur von sonst. Gebrauchsgütern	29	83	51	56	36	12	3	26
527401	Reparatur von Fahrrädern	1	1	-	-	-	-	-	1
527402	Rep.v.sonst. Gebrauchsgütern a.n.g.	28	82	51	56	36	12	3	25

Tätige Betriebsinhaber	Mithelfende Familienangehörige		Angestellte und Beamte		Arbeiter		Lehrlinge		Heimarbeiter		ÖNACE
	darunter weiblich	zusammen	darunter weiblich	zusammen	darunter weiblich	zusammen	darunter weiblich	zusammen	darunter weiblich	zusammen	
104	15	12	972	837	149	99	113	90	7	7	5242
104	15	12	972	837	149	99	113	90	7	7	524200
18	4	2	315	290	66	52	41	34	-	-	5243
16	4	2	298	274	64	52	38	32	-	-	524301
2	-	-	17	16	2	-	3	2	-	-	524302
34	14	10	659	428	249	85	50	36	3	3	5244
11	9	5	485	300	209	63	33	22	-	-	524401
2	-	-	8	7	1	-	2	1	-	-	524402
21	5	5	166	121	39	22	15	13	3	3	524403
13	13	10	492	179	107	25	68	21	2	1	5245
8	9	6	458	165	94	20	67	21	1	-	524501
4	2	2	27	13	3	1	1	-	-	-	524502
1	2	2	7	1	10	4	-	-	1	1	524503
18	8	4	285	108	105	16	51	8	-	-	5246
17	6	4	263	101	105	16	47	7	-	-	524601
1	2	-	22	7	-	-	4	1	-	-	524602
23	9	8	210	166	9	7	29	27	1	-	5247
11	4	3	137	120	4	4	20	20	1	-	524701
12	5	5	73	46	5	3	9	7	-	-	524702
177	45	29	882	515	390	206	183	122	3	3	5248
2	-	-	80	23	16	7	5	2	-	-	524801
9	4	4	70	22	6	2	18	7	-	-	524802
8	4	4	126	62	23	11	37	23	1	1	524803
12	6	3	126	100	20	12	12	11	1	1	524804
23	11	8	191	86	80	23	42	21	-	-	524805
5	3	1	25	24	8	2	11	8	-	-	524806
59	6	3	125	96	159	114	48	40	-	-	524807
1	3	3	15	7	17	6	1	1	-	-	524808
1	1	1	1	-	3	-	-	-	-	-	524809
3	1	-	6	5	1	-	1	1	-	-	524810
1	-	-	2	2	2	2	-	-	-	-	524811
53	6	2	115	88	55	27	8	8	1	1	524812
12	4	3	25	19	27	21	-	-	-	-	525
12	4	3	25	19	27	21	-	-	-	-	5250
2	2	2	3	1	4	2	-	-	-	-	525001
10	2	1	22	18	23	19	-	-	-	-	525002
-	-	-	-	-	-	-	-	-	-	-	525003
50	6	6	215	160	58	43	2	-	6	6	526
4	-	-	157	139	51	39	1	-	6	6	5261
4	-	-	157	139	51	39	1	-	6	6	526100
6	1	1	6	4	1	1	-	-	-	-	5262
6	1	1	6	4	1	1	-	-	-	-	526200
40	5	5	52	17	6	3	1	-	-	-	5263
40	5	5	52	17	6	3	1	-	-	-	526300
18	4	4	55	29	46	16	6	-	1	-	527
2	1	1	2	2	3	-	-	-	-	-	5271
2	1	1	2	2	3	-	-	-	-	-	527100
2	2	2	23	6	18	-	5	-	-	-	5272
-	1	1	13	5	8	-	-	-	-	-	527201
2	1	1	10	1	10	-	5	-	-	-	527202
-	-	-	-	-	1	1	-	-	-	-	5273
-	-	-	-	-	1	1	-	-	-	-	527300
14	1	1	30	21	24	15	1	-	1	-	5274
-	-	-	-	-	-	-	-	-	-	-	527401
14	1	1	30	21	24	15	1	-	1	-	527402

Tabelle A3: Beschäftigte nach Unterklassen der ÖNACE 1995, Stellung im Beruf und Geschlecht

ÖNACE 1995		Arbeits- stätten insge- samt	Beschäftigte		Unselbständig Beschäftigte		Ausländische unselbständig Beschäftigte		Tätige Betriebsin- haber
			insgesamt	darunter weiblich	zusammen	darunter weiblich	zusammen	darunter weiblich	zusammen
H	Beherbergungs- und Gaststättenw.	2257	10506	5816	7981	4730	2545	1498	2233
HA	Beherbergungs- und Gaststättenw.	2257	10506	5816	7981	4730	2545	1498	2233
55	Beherbergungs- und Gaststättenw.	2257	10506	5816	7981	4730	2545	1498	2233
551	Hotels,Gasthöfe,Pensionen,Hotels garnis	963	5143	2923	3965	2344	1313	809	1038
5511	Hotels, Gasthöfe und Pensionen	812	4822	2722	3821	2246	1275	781	881
551101	Hotels (incl. Motels)	311	3089	1662	2708	1507	938	559	345
551102	Gasthöfe	249	1206	741	878	586	274	183	283
551103	Pensionen	252	527	319	235	153	63	39	253
5512	Hotels garnis	151	321	201	144	98	38	28	157
551200	Hotels garnis	151	321	201	144	98	38	28	157
552	Sonstiges Beherbergungswesen	187	431	220	263	144	70	44	145
5521	Jugendherbergen und Schutzhütten	67	198	100	148	78	31	18	44
552101	Jugendherbergen	20	112	76	99	67	16	11	11
552102	Schutzhütten	47	86	24	49	11	15	7	33
5522	Campingplätze	29	51	21	14	7	4	2	31
552200	Campingplätze	29	51	21	14	7	4	2	31
5523	Beherbergungswesen a.n.g.	91	182	99	101	59	35	24	70
552301	Privatzimmervermietung	13	37	14	23	10	7	4	13
552302	Sonstiges Beherbergungswesen a.n.g.	78	145	85	78	49	28	20	57
553	Restaurants, Gasthäuser, Cafehäuser	976	4375	2402	3299	1993	1054	593	953
5530	Restaurants, Gasthäuser, Cafehäuser	976	4375	2402	3299	1993	1054	593	953
553001	Restaurants und Gasthäuser	641	3276	1790	2565	1520	872	487	639
553002	Buffets und Imbissstuben	175	453	232	264	159	68	36	163
553003	Cafehäuser	147	602	363	438	299	101	65	139
553004	Eissalons	13	44	17	32	15	13	5	12
554	Sonstiges Gaststättenwesen	91	389	169	302	152	90	44	81
5540	Sonstiges Gaststättenwesen	91	389	169	302	152	90	44	81
554001	Schankbetriebe	7	35	17	25	12	6	4	7
554002	Bars und Diskotheken	78	335	146	263	135	79	37	69
554003	Sonstiges Gaststättenwesen a.n.g.	6	19	6	14	5	5	3	5
555	Kantinen und Caterer	40	168	102	152	97	18	8	16
5551	Kantinen	27	79	59	72	55	12	5	7
555100	Kantinen	27	79	59	72	55	12	5	7
5552	Caterer	13	89	43	80	42	6	3	9
555200	Caterer	13	89	43	80	42	6	3	9
I	Verkehr und Nachrichtenübermittlung	848	9007	1815	8480	1723	843	141	489
IA	Verkehr und Nachrichtenübermittlung	848	9007	1815	8480	1723	843	141	489
60	Landverkehr,Transp. i. Rohrfernleit.	516	5428	703	4998	629	557	57	396
601	Eisenbahnen	19	1742	72	1742	72	74	8	-
6010	Eisenbahnen	19	1742	72	1742	72	74	8	-
601000	Eisenbahnen	19	1742	72	1742	72	74	8	-
602	Sonstiger Landverkehr	496	3683	631	3253	557	483	49	396
6021	Personenbeförd. im Linienverkehr z.Land	99	1073	147	1045	141	75	9	26
602101	U-Bahn-,Straßen-u.Schnellbahnverkehr	-	-	-	-	-	-	-	-
602102	Autobuslinienverkehr	16	401	41	396	40	24	-	5
602103	Seilbahn-,Sessel- u.Schleppliftverk.	83	672	106	649	101	51	9	21
6022	Betrieb v.Taxis u. Mietwagen mit Fahrer	62	254	67	190	51	35	6	59
602200	Betrieb v.Taxis u. Mietwagen mit Fahrer	62	254	67	190	51	35	6	59
6023	Sonst. Personenbeförd. im Landverkehr	37	266	86	223	79	38	4	38
602300	Sonst. Personenbeförd. im Landverkehr	37	266	86	223	79	38	4	38

Tätige Betriebsinhaber	Mithelfende Familienangehörige		Angestellte und Beamte		Arbeiter		Lehrlinge		Heimarbeiter		ÖNACE
	darunter weiblich	zusammen	darunter weiblich	zusammen	darunter weiblich	zusammen	darunter weiblich	zusammen	darunter weiblich	zusammen	
915	292	171	2190	1326	4966	2982	802	408	23	14	H
915	292	171	2190	1326	4966	2982	802	408	23	14	HA
915	292	171	2190	1326	4966	2982	802	408	23	14	55
497	140	82	1059	672	2302	1370	601	300	3	2	551
406	120	70	1016	645	2207	1303	595	296	3	2	5511
132	36	23	770	464	1451	800	485	242	2	1	551101
126	45	29	162	115	621	425	94	45	1	1	551102
148	39	18	84	66	135	78	16	9	-	-	551103
91	20	12	43	27	95	67	6	4	-	-	5512
91	20	12	43	27	95	67	6	4	-	-	551200
60	23	16	149	86	110	55	3	3	1	-	552
17	6	5	88	46	58	30	2	2	-	-	5521
7	2	2	69	39	28	26	2	2	-	-	552101
10	4	3	19	7	30	4	-	-	-	-	552102
11	6	3	9	4	5	3	-	-	-	-	5522
11	6	3	9	4	5	3	-	-	-	-	552200
32	11	8	52	36	47	22	1	1	1	-	5523
3	1	1	3	2	19	7	1	1	-	-	552301
29	10	7	49	34	28	15	-	-	1	-	552302
338	123	71	836	485	2263	1402	193	101	7	5	553
338	123	71	836	485	2263	1402	193	101	7	5	5530
229	72	41	591	337	1800	1091	170	89	4	3	553001
58	26	15	106	54	152	102	5	3	1	-	553002
49	25	15	128	88	290	200	18	9	2	2	553003
2	-	-	11	6	21	9	-	-	-	-	553004
15	6	2	92	54	202	96	3	2	5	-	554
15	6	2	92	54	202	96	3	2	5	-	5540
3	3	2	4	3	21	9	-	-	-	-	554001
11	3	-	83	50	172	83	3	2	5	-	554002
1	-	-	5	1	9	4	-	-	-	-	554003
5	-	-	54	29	89	59	2	2	7	7	555
4	-	-	22	18	50	37	-	-	-	-	5551
4	-	-	22	18	50	37	-	-	-	-	555100
1	-	-	32	11	39	22	2	2	7	7	5552
1	-	-	32	11	39	22	2	2	7	7	555200
72	38	20	5555	1337	2786	324	127	54	12	8	I
72	38	20	5555	1337	2786	324	127	54	12	8	IA
55	34	19	2874	424	2097	199	25	5	2	1	60
-	-	-	1722	72	14	-	6	-	-	-	601
-	-	-	1722	72	14	-	6	-	-	-	6010
-	-	-	1722	72	14	-	6	-	-	-	601000
55	34	19	1149	352	2083	199	19	5	2	1	602
5	2	1	613	110	428	31	3	-	1	-	6021
-	-	-	-	-	-	-	-	-	-	-	602101
1	-	-	315	39	80	1	1	-	-	-	602102
4	2	1	298	71	348	30	2	-	1	-	602103
12	5	4	57	17	133	34	-	-	-	-	6022
12	5	4	57	17	133	34	-	-	-	-	602200
6	5	1	53	26	162	50	8	3	-	-	6023
6	5	1	53	26	162	50	8	3	-	-	602300

Tabelle A3: Beschäftigte nach Unterklassen der ÖNACE 1995, Stellung im Beruf und Geschlecht

ÖNACE 1995		Arbeits- stätten insge- samt	Beschäftigte		Unselbständig Beschäftigte		Ausländische unselbständig Beschäftigte		Tätige Betriebsin- haber
			insgesamt	darunter weiblich	zusammen	darunter weiblich	zusammen	darunter weiblich	zusammen
6024	Güterbeförderung im Straßenverkehr	298	2090	331	1795	286	335	30	273
602400	Güterbeförderung im Straßenverkehr	298	2090	331	1795	286	335	30	273
603	Transport in Rohrfernleitungen	1	3	-	3	-	-	-	-
6030	Transport in Rohrfernleitungen	1	3	-	3	-	-	-	-
603000	Transport in Rohrfernleitungen	1	3	-	3	-	-	-	-
61	Schifffahrt	2	29	-	29	-	2	-	-
611	See- und Küstenschifffahrt	-	-	-	-	-	-	-	-
6110	See- und Küstenschifffahrt	-	-	-	-	-	-	-	-
611000	See- und Küstenschifffahrt	-	-	-	-	-	-	-	-
612	Binnenschifffahrt	2	29	-	29	-	2	-	-
6120	Binnenschifffahrt	2	29	-	29	-	2	-	-
612000	Binnenschifffahrt	2	29	-	29	-	2	-	-
62	Flugverkehr	9	166	74	163	73	23	9	3
621	Linienflugverkehr	1	113	64	113	64	12	7	-
6210	Linienflugverkehr	1	113	64	113	64	12	7	-
621000	Linienflugverkehr	1	113	64	113	64	12	7	-
622	Gelegenheitsflugverkehr	8	53	10	50	9	11	2	3
6220	Gelegenheitsflugverkehr	8	53	10	50	9	11	2	3
622000	Gelegenheitsflugverkehr	8	53	10	50	9	11	2	3
623	Raumtransport	-	-	-	-	-	-	-	-
6230	Raumtransport	-	-	-	-	-	-	-	-
623000	Raumtransport	-	-	-	-	-	-	-	-
63	Hilfs-u.Nebentät.f.d.Verk., Reisebür.	181	1779	612	1700	596	204	45	75
631	Frachtumschlag und Lagerei	41	200	48	186	45	32	1	14
6311	Frachtumschlag	-	-	-	-	-	-	-	-
631100	Frachtumschlag	-	-	-	-	-	-	-	-
6312	Lagerei	41	200	48	186	45	32	1	14
631200	Lagerei	41	200	48	186	45	32	1	14
632	Sonst. Hilfs-u.Nebentätigk. für d. Verkehr	19	46	14	33	13	3	3	10
6321	Sonst. Hilfstätigk. für d. Landverkehr	15	34	9	24	8	2	2	9
632101	Parkhäuser und Parkgaragen	9	20	4	15	4	2	2	5
632102	Mautstraßen	1	4	1	4	1	-	-	-
632103	Sonst. Hilfstätigk. für d. Landverk.a.n.g	5	10	4	5	3	-	-	4
6322	Sonst. Hilfstätigk. für d. Schifffahrt	3	8	1	5	1	1	1	1
632200	Sonst. Hilfstätigk. für d. Schifffahrt	3	8	1	5	1	1	1	1
6323	Sonst. Hilfstätigk. für d. Luftfahrt	1	4	4	4	4	-	-	-
632300	Sonst. Hilfstätigk. für d. Luftfahrt	1	4	4	4	4	-	-	-
633	Reisebüros und Reiseveranstalter	76	390	225	354	216	28	11	35
6330	Reisebüros und Reiseveranstalter	76	390	225	354	216	28	11	35
633001	Reisebüros	43	289	159	262	155	19	8	26
633002	Reiseveranstalter	3	4	2	2	2	2	1	2
633003	Reise- und Fremdenführer	8	10	7	4	3	1	-	6
633004	Fremdenverkehrsbüros	22	87	57	86	56	6	2	1
634	Spedition, sonstige Verkehrsvermittlung	45	1143	325	1127	322	141	30	16
6340	Spedition, sonstige Verkehrsvermittlung	45	1143	325	1127	322	141	30	16
634000	Spedition, sonstige Verkehrsvermittlung	45	1143	325	1127	322	141	30	16
64	Nachrichtenübermittlung	140	1605	426	1590	425	57	30	15
641	Postdienste und private Kurierdienste	110	1140	339	1130	338	45	26	10
6411	Postdienste	93	1047	300	1047	300	28	17	-
641100	Postdienste	93	1047	300	1047	300	28	17	-

Tätige Betriebsinhaber	Mithelfende Familienangehörige		Angestellte und Beamte		Arbeiter		Lehrlinge		Heimarbeiter		ÖNACE
	darunter weiblich	zusammen	darunter weiblich	zusammen	darunter weiblich	zusammen	darunter weiblich	zusammen	darunter weiblich	zusammen	
32	22	13	426	199	1360	84	8	2	1	1	6024
32	22	13	426	199	1360	84	8	2	1	1	602400
-	-	-	3	-	-	-	-	-	-	-	603
-	-	-	3	-	-	-	-	-	-	-	6030
-	-	-	3	-	-	-	-	-	-	-	603000
-	-	-	25	-	4	-	-	-	-	-	61
-	-	-	-	-	-	-	-	-	-	-	611
-	-	-	-	-	-	-	-	-	-	-	6110
-	-	-	-	-	-	-	-	-	-	-	611000
-	-	-	25	-	4	-	-	-	-	-	612
-	-	-	25	-	4	-	-	-	-	-	6120
-	-	-	25	-	4	-	-	-	-	-	612000
1	-	-	139	73	24	-	-	-	-	-	62
-	-	-	113	64	-	-	-	-	-	-	621
-	-	-	113	64	-	-	-	-	-	-	6210
-	-	-	113	64	-	-	-	-	-	-	621000
1	-	-	26	9	24	-	-	-	-	-	622
1	-	-	26	9	24	-	-	-	-	-	6220
1	-	-	26	9	24	-	-	-	-	-	622000
-	-	-	-	-	-	-	-	-	-	-	623
-	-	-	-	-	-	-	-	-	-	-	6230
-	-	-	-	-	-	-	-	-	-	-	623000
15	4	1	1056	468	538	74	99	49	7	5	63
3	-	-	86	29	97	14	1	-	2	2	631
-	-	-	-	-	-	-	-	-	-	-	6311
-	-	-	-	-	-	-	-	-	-	-	631100
3	-	-	86	29	97	14	1	-	2	2	6312
3	-	-	86	29	97	14	1	-	2	2	631200
-	3	1	24	10	9	3	-	-	-	-	632
-	1	1	19	6	5	2	-	-	-	-	6321
-	-	-	12	2	3	2	-	-	-	-	632101
-	-	-	4	1	-	-	-	-	-	-	632102
-	1	1	3	3	2	-	-	-	-	-	632103
-	2	-	1	-	4	1	-	-	-	-	6322
-	2	-	1	-	4	1	-	-	-	-	632200
-	-	-	4	4	-	-	-	-	-	-	6323
-	-	-	4	4	-	-	-	-	-	-	632300
9	1	-	262	179	59	12	28	22	5	3	633
9	1	-	262	179	59	12	28	22	5	3	6330
4	1	-	178	124	53	8	28	22	3	1	633001
-	-	-	2	2	-	-	-	-	-	-	633002
4	-	-	4	3	-	-	-	-	-	-	633003
1	-	-	78	50	6	4	-	-	2	2	633004
3	-	-	684	250	373	45	70	27	-	-	634
3	-	-	684	250	373	45	70	27	-	-	6340
3	-	-	684	250	373	45	70	27	-	-	634000
1	-	-	1461	372	123	51	3	-	3	2	64
1	-	-	1036	295	94	43	-	-	-	-	641
-	-	-	990	276	57	24	-	-	-	-	6411
-	-	-	990	276	57	24	-	-	-	-	641100

Tabelle A3: Beschäftigte nach Unterklassen der ÖNACE 1995, Stellung im Beruf und Geschlecht

ÖNACE 1995		Arbeits- stätten insge- samt	Beschäftigte		Unselbständig Beschäftigte		Ausländische unselbständig Beschäftigte		Tätige Betriebsin- haber
			insgesamt	darunter weiblich	zusammen	darunter weiblich	zusammen	darunter weiblich	zusammen
6412	Private Kurierdienste	17	93	39	83	38	17	9	10
641200	Private Kurierdienste	17	93	39	83	38	17	9	10
642	Fernmeldedienste	30	465	87	460	87	12	4	5
6420	Fernmeldedienste	30	465	87	460	87	12	4	5
642001	Fernmeldedienste	26	416	71	412	71	8	4	4
642002	Kabelhörfunk- u. -fernsehgesellsch.	4	49	16	48	16	4	-	1
J	Kredit- und Versicherungswesen	691	5296	2470	4959	2418	241	115	320
JA	Kredit- und Versicherungswesen	691	5296	2470	4959	2418	241	115	320
65	Kreditwesen	256	3500	1869	3500	1869	161	85	-
651	Zentralbanken und Kreditinstitute	253	3494	1869	3494	1869	160	85	-
6511	Zentralbanken	1	16	3	16	3	2	1	-
651100	Zentralbanken	1	16	3	16	3	2	1	-
6512	Kreditinstitute (o.Spezialkreditinst.)	252	3478	1866	3478	1866	158	84	-
651200	Kreditinstitute (o.Spezialkreditinst.)	252	3478	1866	3478	1866	158	84	-
652	Sonstige Finanzierungsinstitutionen	3	6	-	6	-	1	-	-
6521	Institutionen für Finanzierungsleasing	-	-	-	-	-	-	-	-
652100	Institutionen für Finanzierungsleasing	-	-	-	-	-	-	-	-
6522	Spezialkreditinstitute	1	3	-	3	-	1	-	-
652200	Spezialkreditinstitute	1	3	-	3	-	1	-	-
6523	Finanzierungsinstitutionen a.n.g.	2	3	-	3	-	-	-	-
652300	Finanzierungsinstitutionen a.n.g.	2	3	-	3	-	-	-	-
66	Versicherungswesen	92	1087	350	1087	350	43	16	-
660	Versicherungswesen	92	1087	350	1087	350	43	16	-
6601	Lebensversicherung	10	56	25	56	25	3	-	-
660100	Lebensversicherung	10	56	25	56	25	3	-	-
6602	Pensionskassen	-	-	-	-	-	-	-	-
660200	Pensionskassen	-	-	-	-	-	-	-	-
6603	Sonstiges Versicherungswesen	82	1031	325	1031	325	40	16	-
660301	Sonst. Versicherungsw. (o.Rückvers.)	74	872	274	872	274	36	16	-
660302	Rückversich.f.d.s.Versicherungswesen	8	159	51	159	51	4	-	-
67	M.d.Kredit-u.Vers.w.verbund.Tätigk.	343	709	251	372	199	37	14	320
671	Mit dem Kreditwesen verbund.Tätigkeiten	29	57	20	27	17	8	1	30
6711	Effekten- und Warenterminbörsen	-	-	-	-	-	-	-	-
671100	Effekten- und Warenterminbörsen	-	-	-	-	-	-	-	-
6712	Effektenvermittlung und -verwaltung	12	14	3	3	3	-	-	11
671200	Effektenvermittlung und -verwaltung	12	14	3	3	3	-	-	11
6713	Sonst.m.d.Kreditw. verbund.Tätigkeiten	17	43	17	24	14	8	1	19
671300	Sonst.m.d.Kreditw. verbund.Tätigkeiten	17	43	17	24	14	8	1	19
672	Mit d. Versicherungsw. verbund.Tätigk.	314	652	231	345	182	29	13	290
6720	Mit d. Versicherungsw. verbund.Tätigk.	314	652	231	345	182	29	13	290
672000	Mit d. Versicherungsw. verbund.Tätigk.	314	652	231	345	182	29	13	290
K	Realitätenwesen, Unternehmensdienstl.	2917	11077	4721	8238	4174	1438	758	2715
KA	Realitätenwesen, Unternehmensdienstl.	2917	11077	4721	8238	4174	1438	758	2715
70	Realitätenwesen	303	1157	444	932	389	120	47	216
701	Kauf und Verkauf von Realitäten	62	255	97	210	90	40	11	45
7011	Erschließung von Grundstücken	51	236	93	200	87	39	10	36
701100	Erschließung von Grundstücken	51	236	93	200	87	39	10	36

Tätige Betriebsinhaber	Mithelfende Familienangehörige		Angestellte und Beamte		Arbeiter		Lehrlinge		Heimarbeiter		ÖNACE
	zusammen	darunter weiblich	zusammen	darunter weiblich	zusammen	darunter weiblich	zusammen	darunter weiblich	zusammen	darunter weiblich	
1	-	-	46	19	37	19	-	-	-	-	6412
1	-	-	46	19	37	19	-	-	-	-	641200
-	-	-	425	77	29	8	3	-	3	2	642
-	-	-	425	77	29	8	3	-	3	2	6420
-	-	-	395	69	11	-	3	-	3	2	642001
-	-	-	30	8	18	8	-	-	-	-	642002
40	17	12	4551	2168	340	211	65	37	3	2	J
40	17	12	4551	2168	340	211	65	37	3	2	JA
-	-	-	3255	1696	201	146	44	27	-	-	65
-	-	-	3250	1696	200	146	44	27	-	-	651
-	-	-	16	3	-	-	-	-	-	-	6511
-	-	-	16	3	-	-	-	-	-	-	651100
-	-	-	3234	1693	200	146	44	27	-	-	6512
-	-	-	3234	1693	200	146	44	27	-	-	651200
-	-	-	5	-	1	-	-	-	-	-	652
-	-	-	-	-	-	-	-	-	-	-	6521
-	-	-	-	-	-	-	-	-	-	-	652100
-	-	-	3	-	-	-	-	-	-	-	6522
-	-	-	3	-	-	-	-	-	-	-	652200
-	-	-	2	-	1	-	-	-	-	-	6523
-	-	-	2	-	1	-	-	-	-	-	652300
-	-	-	976	297	99	48	12	5	-	-	66
-	-	-	976	297	99	48	12	5	-	-	660
-	-	-	53	23	3	2	-	-	-	-	6601
-	-	-	53	23	3	2	-	-	-	-	660100
-	-	-	-	-	-	-	-	-	-	-	6602
-	-	-	-	-	-	-	-	-	-	-	660200
-	-	-	923	274	96	46	12	5	-	-	6603
-	-	-	776	228	85	41	11	5	-	-	660301
-	-	-	147	46	11	5	1	-	-	-	660302
40	17	12	320	175	40	17	9	5	3	2	67
3	-	-	26	17	1	-	-	-	-	-	671
-	-	-	-	-	-	-	-	-	-	-	6711
-	-	-	-	-	-	-	-	-	-	-	671100
-	-	-	3	3	-	-	-	-	-	-	6712
-	-	-	3	3	-	-	-	-	-	-	671200
3	-	-	23	14	1	-	-	-	-	-	6713
3	-	-	23	14	1	-	-	-	-	-	671300
37	17	12	294	158	39	17	9	5	3	2	672
37	17	12	294	158	39	17	9	5	3	2	6720
37	17	12	294	158	39	17	9	5	3	2	672000
455	124	92	5019	2429	2987	1653	200	74	32	18	K
455	124	92	5019	2429	2987	1653	200	74	32	18	KA
48	9	7	628	252	270	120	29	15	5	2	70
7	-	-	172	65	35	22	2	2	1	1	701
6	-	-	163	62	34	22	2	2	1	1	7011
6	-	-	163	62	34	22	2	2	1	1	701100

Tabelle A3: Beschäftigte nach Unterklassen der ÖNACE 1995, Stellung im Beruf und Geschlecht

ÖNACE 1995		Arbeits- stätten insge- samt	Beschäftigte		Unselbständig Beschäftigte		Ausländische unselbständig Beschäftigte		Tätige Betriebsin- haber
			insgesamt	darunter weiblich	zusammen	darunter weiblich	zusammen	darunter weiblich	zusammen
7012	Kauf und Verkauf von Realitäten	11	19	4	10	3	1	1	9
701200	Kauf und Verkauf von Realitäten	11	19	4	10	3	1	1	9
702	Vermietung von Realitäten	122	454	185	372	159	33	16	80
7020	Vermietung u. Verpachtung v. Realitäten	122	454	185	372	159	33	16	80
702001	Leasing von Realitäten	6	15	4	13	4	1	-	2
702002	Sonst. Vermiet. u. Verpacht. v. Realitäten	116	439	181	359	155	32	16	78
703	Vermittlung u. Verwaltung von Realitäten	119	448	162	350	140	47	20	91
7031	Vermittlung von Realitäten	65	138	60	80	44	6	4	54
703100	Vermittlung von Realitäten	65	138	60	80	44	6	4	54
7032	Verwaltung von Realitäten	54	310	102	270	96	41	16	37
703201	Verwaltung von Realitäten	38	280	93	255	89	38	14	24
703202	Hauswartung	16	30	9	15	7	3	2	13
71	Vermiet. bewegl. Sachen o. Bed. pers.	93	399	207	333	190	30	16	63
711	Vermiet. v. Kraftwagen bis 3,5t G.gew.	10	19	10	14	9	3	1	5
7110	Vermiet. v. Kraftwagen bis 3,5t G.gew.	10	19	10	14	9	3	1	5
711001	Leasing v. Kraftwagen bis 3,5t G.gew.	4	9	5	8	5	1	-	1
711002	Vermiet. v. Kraftwagen bis 3,5t G.gew.	6	10	5	6	4	2	1	4
712	Vermietung v. sonstigen Verkehrsmitteln	1	4	-	4	-	1	-	-
7121	Vermietung v. Landfahrzeugen (o. Kfz)	1	4	-	4	-	1	-	-
712101	Vermietung v. Schienenfahrzeugen	-	-	-	-	-	-	-	-
712102	Containerverleih	-	-	-	-	-	-	-	-
712103	Vermietung sonstiger Landfahrzeuge	1	4	-	4	-	1	-	-
7122	Vermietung v. Wasserfahrzeugen	-	-	-	-	-	-	-	-
712200	Vermietung v. Wasserfahrzeugen	-	-	-	-	-	-	-	-
7123	Vermietung v. Luftfahrzeugen	-	-	-	-	-	-	-	-
712300	Vermietung v. Luftfahrzeugen	-	-	-	-	-	-	-	-
713	Vermietung v. Maschinen und Geräten	16	188	124	180	123	14	12	7
7131	Vermietung v. lw. Maschinen u. Geräten	1	5	1	5	1	-	-	-
713100	Vermietung v. lw. Maschinen u. Geräten	1	5	1	5	1	-	-	-
7132	Vermietung v. Baumaschinen u. -geräten	7	16	2	13	2	1	1	3
713200	Vermietung v. Baumaschinen u. -geräten	7	16	2	13	2	1	1	3
7133	Vermietung v. Bürom., Datenverarb. ger.	-	-	-	-	-	-	-	-
713301	Vermietung v. Büromaschinen	-	-	-	-	-	-	-	-
713302	Vermiet. v. Datenverarbeitungsgeräten	-	-	-	-	-	-	-	-
7134	Vermietung v. sonst. Masch. u. Geräten	8	167	121	162	120	13	11	4
713400	Vermietung v. sonst. Masch. u. Geräten	8	167	121	162	120	13	11	4
714	Vermietung v. Gebrauchsgütern a.n.g.	66	188	73	135	58	12	3	51
7140	Vermietung v. Gebrauchsgütern a.n.g.	66	188	73	135	58	12	3	51
714001	Vermietung v. Textilien u. Bekleidung	2	5	4	3	3	-	-	2
714002	Vermietung v. Sportausrüstung	12	31	7	21	4	3	-	10
714003	Videotheken	16	36	12	21	8	3	1	14
714004	Leihbücherei und Lesezirkel	13	53	38	52	38	3	2	1
714005	Vermiet. sonst. Gebrauchsgüter a.n.g.	23	63	12	38	5	3	-	24
72	Datenverarbeitung u. Datenbanken	448	1186	335	713	259	105	24	458
721	Hardwareberatung	1	1	-	-	-	-	-	1
7210	Hardwareberatung	1	1	-	-	-	-	-	1
721000	Hardwareberatung	1	1	-	-	-	-	-	1
722	Softwarehäuser	148	530	140	364	123	64	14	161
7220	Softwarehäuser	148	530	140	364	123	64	14	161
722001	H.v. Standardsoftware	48	156	41	105	37	11	5	51
722002	H.v. Individualsoftware	100	374	99	259	86	53	9	110

Tätige Betriebsinhaber	Mithelfende Familienangehörige		Angestellte und Beamte		Arbeiter		Lehrlinge		Heimarbeiter		ÖNACE	
	darunter weiblich	zusammen	darunter weiblich	zusammen	darunter weiblich	zusammen	darunter weiblich	zusammen	darunter weiblich	zusammen		darunter weiblich
1	-	-	9	3	1	-	-	-	-	-	-	7012
1	-	-	9	3	1	-	-	-	-	-	-	701200
25	2	1	222	83	145	74	1	1	4	1	1	702
25	2	1	222	83	145	74	1	1	4	1	1	7020
-	-	-	9	4	3	-	-	-	1	-	-	702001
25	2	1	213	79	142	74	1	1	3	1	1	702002
16	7	6	234	104	90	24	26	12	-	-	-	703
12	4	4	63	34	11	5	6	5	-	-	-	7031
12	4	4	63	34	11	5	6	5	-	-	-	703100
4	3	2	171	70	79	19	20	7	-	-	-	7032
4	1	-	165	66	70	16	20	7	-	-	-	703201
-	2	2	6	4	9	3	-	-	-	-	-	703202
15	3	2	145	83	185	107	3	-	-	-	-	71
1	-	-	9	5	5	4	-	-	-	-	-	711
1	-	-	9	5	5	4	-	-	-	-	-	7110
-	-	-	5	2	3	3	-	-	-	-	-	711001
1	-	-	4	3	2	1	-	-	-	-	-	711002
-	-	-	1	-	3	-	-	-	-	-	-	712
-	-	-	1	-	3	-	-	-	-	-	-	7121
-	-	-	-	-	-	-	-	-	-	-	-	712101
-	-	-	-	-	-	-	-	-	-	-	-	712102
-	-	-	1	-	3	-	-	-	-	-	-	712103
-	-	-	-	-	-	-	-	-	-	-	-	7122
-	-	-	-	-	-	-	-	-	-	-	-	712200
-	-	-	-	-	-	-	-	-	-	-	-	7123
-	-	-	-	-	-	-	-	-	-	-	-	712300
1	1	-	57	30	123	93	-	-	-	-	-	713
-	-	-	3	1	2	-	-	-	-	-	-	7131
-	-	-	3	1	2	-	-	-	-	-	-	713100
-	-	-	7	2	6	-	-	-	-	-	-	7132
-	-	-	7	2	6	-	-	-	-	-	-	713200
-	-	-	-	-	-	-	-	-	-	-	-	7133
-	-	-	-	-	-	-	-	-	-	-	-	713301
-	-	-	-	-	-	-	-	-	-	-	-	713302
1	1	-	47	27	115	93	-	-	-	-	-	7134
1	1	-	47	27	115	93	-	-	-	-	-	713400
13	2	2	78	48	54	10	3	-	-	-	-	714
13	2	2	78	48	54	10	3	-	-	-	-	7140
1	-	-	-	-	3	3	-	-	-	-	-	714001
3	-	-	8	2	13	2	-	-	-	-	-	714002
3	1	1	18	8	3	-	-	-	-	-	-	714003
-	-	-	41	34	11	4	-	-	-	-	-	714004
6	1	1	11	4	24	1	3	-	-	-	-	714005
66	15	10	589	214	87	32	33	11	4	2	2	72
-	-	-	-	-	-	-	-	-	-	-	-	721
-	-	-	-	-	-	-	-	-	-	-	-	7210
-	-	-	-	-	-	-	-	-	-	-	-	721000
14	5	3	309	97	36	19	16	5	3	2	2	722
14	5	3	309	97	36	19	16	5	3	2	2	7220
4	-	-	89	31	9	3	7	3	-	-	-	722001
10	5	3	220	66	27	16	9	2	3	2	2	722002

Tabelle A3: Beschäftigte nach Unterklassen der ÖNACE 1995, Stellung im Beruf und Geschlecht

ÖNACE 1995		Arbeits- stätten insge- samt	Beschäftigte		Unselbständig Beschäftigte		Ausländische unselbständig Beschäftigte		Tätige Betriebsin- haber
			insgesamt	darunter weiblich	zusammen	darunter weiblich	zusammen	darunter weiblich	zusammen
723	Datenverarbeitungsdienste	277	598	176	315	122	39	9	277
7230	Datenverarbeitungsdienste	277	598	176	315	122	39	9	277
723000	Datenverarbeitungsdienste	277	598	176	315	122	39	9	277
724	Datenbanken	-	-	-	-	-	-	-	-
7240	Datenbanken	-	-	-	-	-	-	-	-
724000	Datenbanken	-	-	-	-	-	-	-	-
725	Rep.v.Büromasch., Datenverarb.geräten	20	55	19	34	14	2	1	17
7250	Rep.v.Büromasch., Datenverarb.geräten	20	55	19	34	14	2	1	17
725001	Instandh.u.Reparatur v.Büromaschinen	8	18	7	9	5	-	-	7
725002	Instandh.u.Rep.v.Datenverarb.geräten	12	37	12	25	9	2	1	10
726	Sonst.m.d.Datenverarb. verbund. Tätigk.	2	2	-	-	-	-	-	2
7260	Sonst.m.d.Datenverarb. verbund. Tätigk.	2	2	-	-	-	-	-	2
726000	Sonst.m.d.Datenverarb. verbund. Tätigk.	2	2	-	-	-	-	-	2
73	Forschung und Entwicklung	14	27	9	15	4	3	2	12
731	F&E: Natur-, Agrarwissensch. u. Medizin	10	22	6	14	3	3	2	8
7310	F&E: Natur-, Agrarwissensch. u. Medizin	10	22	6	14	3	3	2	8
731000	F&E: Natur-, Agrarwissensch. u. Medizin	10	22	6	14	3	3	2	8
732	F&E: Rechts-,Wirtsch.- u.Sozialwissen.	4	5	3	1	1	-	-	4
7320	F&E: Rechts-,Wirtsch.- u.Sozialwissen.	4	5	3	1	1	-	-	4
732000	F&E: Rechts-,Wirtsch.- u.Sozialwissen.	4	5	3	1	1	-	-	4
74	Erbring.v.unternehmensbez.Dienstl.	2059	8308	3726	6245	3332	1180	669	1966
741	Rechts-, Steuer- u.Unternehmensberat.	692	2436	1179	1744	1064	159	77	662
7411	Rechtsberatung	142	681	414	496	388	39	25	176
741100	Rechtsberatung	142	681	414	496	388	39	25	176
7412	Wirtschaftsprüfung und Steuerberatung	221	927	448	698	404	43	25	216
741200	Wirtschaftsprüfung und Steuerberatung	221	927	448	698	404	43	25	216
7413	Markt- und Meinungsforschung	3	5	1	2	1	-	-	3
741300	Markt- und Meinungsforschung	3	5	1	2	1	-	-	3
7414	Unternehmens-u.Public-Relations-Berat.	239	462	150	224	111	28	14	231
741401	Unternehmensberatung	208	421	133	215	106	26	14	200
741402	Public-Relations-Beratung	31	41	17	9	5	2	-	31
7415	Beteiligungsgesellschaften	87	361	166	324	160	49	13	36
741500	Beteiligungsgesellschaften	87	361	166	324	160	49	13	36
742	Architektur- und Ingenieurbüros	539	1609	465	1035	389	136	35	547
7420	Architektur- und Ingenieurbüros	539	1609	465	1035	389	136	35	547
742001	Architekturbüros	212	559	182	323	144	33	11	223
742002	Ingenieurbüros	327	1050	283	712	245	103	24	324
743	Techn., physikal. u. chem. Untersuchung	65	227	70	171	62	4	3	53
7430	Techn., physikal. u. chem. Untersuchung	65	227	70	171	62	4	3	53
743000	Techn., physikal. u. chem. Untersuchung	65	227	70	171	62	4	3	53
744	Werbewesen	268	826	380	533	309	49	30	284
7440	Werbewesen	268	826	380	533	309	49	30	284
744001	Werbegestaltung	202	477	200	241	141	26	15	227
744002	Werbemittelverbreitung	66	349	180	292	168	23	15	57
745	Gewerbsm. Vermittlung v. Arbeitskräften	52	670	118	639	116	187	21	31
7450	Vermittl.u.Überlass. v. Arbeitskräften	52	670	118	639	116	187	21	31
745001	Vermittlung von Arbeitskräften	9	48	9	40	9	12	2	8
745002	Vermittlung von Führungskräften	8	31	19	26	19	-	-	5
745003	Überlassung von Arbeitskräften	35	591	90	573	88	175	19	18

Tätige Betriebsinhaber	Mithelfende Familienangehörige		Angestellte und Beamte		Arbeiter		Lehrlinge		Heimarbeiter		ÖNACE
	darunter weiblich	zusammen	darunter weiblich	zusammen	darunter weiblich	zusammen	darunter weiblich	zusammen	darunter weiblich	zusammen	
51	6	3	252	104	48	13	14	5	1	-	723
51	6	3	252	104	48	13	14	5	1	-	7230
51	6	3	252	104	48	13	14	5	1	-	723000
-	-	-	-	-	-	-	-	-	-	-	724
-	-	-	-	-	-	-	-	-	-	-	7240
-	-	-	-	-	-	-	-	-	-	-	724000
1	4	4	28	13	3	-	3	1	-	-	725
1	4	4	28	13	3	-	3	1	-	-	7250
-	2	2	6	5	3	-	-	-	-	-	725001
1	2	2	22	8	-	-	3	1	-	-	725002
-	-	-	-	-	-	-	-	-	-	-	726
-	-	-	-	-	-	-	-	-	-	-	7260
-	-	-	-	-	-	-	-	-	-	-	726000
5	-	-	15	4	-	-	-	-	-	-	73
3	-	-	14	3	-	-	-	-	-	-	731
3	-	-	14	3	-	-	-	-	-	-	7310
3	-	-	14	3	-	-	-	-	-	-	731000
2	-	-	1	1	-	-	-	-	-	-	732
2	-	-	1	1	-	-	-	-	-	-	7320
2	-	-	1	1	-	-	-	-	-	-	732000
321	97	73	3642	1876	2445	1394	135	48	23	14	74
95	30	20	1513	934	192	101	29	21	10	8	741
21	9	5	438	343	40	32	17	13	1	-	7411
21	9	5	438	343	40	32	17	13	1	-	741100
36	13	8	616	350	68	42	7	6	7	6	7412
36	13	8	616	350	68	42	7	6	7	6	741200
-	-	-	2	1	-	-	-	-	-	-	7413
-	-	-	2	1	-	-	-	-	-	-	741300
33	7	6	208	103	11	6	4	1	1	1	7414
22	6	5	199	98	11	6	4	1	1	1	741401
11	1	1	9	5	-	-	-	-	-	-	741402
5	1	1	249	137	73	21	1	1	1	1	7415
5	1	1	249	137	73	21	1	1	1	1	741500
53	27	23	878	344	122	36	31	8	4	1	742
53	27	23	878	344	122	36	31	8	4	1	7420
27	13	11	274	129	39	11	8	4	2	-	742001
26	14	12	604	215	83	25	23	4	2	1	742002
6	3	2	152	56	17	6	2	-	-	-	743
6	3	2	152	56	17	6	2	-	-	-	7430
6	3	2	152	56	17	6	2	-	-	-	743000
63	9	8	390	214	119	83	20	8	4	4	744
63	9	8	390	214	119	83	20	8	4	4	7440
51	9	8	185	113	42	22	12	4	2	2	744001
12	-	-	205	101	77	61	8	4	2	2	744002
2	-	-	151	72	475	44	13	-	-	-	745
2	-	-	151	72	475	44	13	-	-	-	7450
-	-	-	16	6	24	3	-	-	-	-	745001
-	-	-	24	17	2	2	-	-	-	-	745002
2	-	-	111	49	449	39	13	-	-	-	745003

Tabelle A3: Beschäftigte nach Unterklassen der ÖNACE 1995, Stellung im Beruf und Geschlecht

ÖNACE 1995		Arbeits- stätten insge- samt	Beschäftigte		Unselbständig Beschäftigte		Ausländische unselbständig Beschäftigte		Tätige Betriebsin- haber
			insgesamt	darunter weiblich	zusammen	darunter weiblich	zusammen	darunter weiblich	zusammen
746	Detekteien- und Schutzdienste	25	263	51	241	47	20	7	19
7460	Detekteien- und Schutzdienste	25	263	51	241	47	20	7	19
746001	Bewachungs- und Schutzdienste	22	254	47	236	44	20	7	16
746002	Berufsdetektive	3	9	4	5	3	-	-	3
747	Reinigungsgewerbe	70	1453	1102	1389	1085	572	472	55
7470	Reinigungsgewerbe	70	1453	1102	1389	1085	572	472	55
747001	Fensterputzerei und Raumpflege	36	1358	1083	1326	1070	566	469	28
747002	Rauchfangkehrer	28	88	18	61	14	5	2	22
747003	Desinfektion u. Schädlingsbekämpfung	6	7	1	2	1	1	1	5
747004	Tank- und Kesselreinigung	-	-	-	-	-	-	-	-
748	Erbring.v. s. unternehmensbez. Dienstl.	348	824	361	493	260	53	24	315
7481	Fotoateliers und Fotolabors	51	185	89	130	74	7	3	53
748101	Fotoateliers	43	129	59	84	48	4	2	43
748102	Fotolabors	8	56	30	46	26	3	1	10
7482	Abfüll- und Verpackungsgewerbe	1	2	-	2	-	1	-	-
748200	Abfüll- und Verpackungsgewerbe	1	2	-	2	-	1	-	-
7483	Schreib-u.Übers.büros,Photokopieranst.	80	153	99	75	59	19	9	74
748301	Schreibbüros	47	102	71	57	47	14	9	43
748302	Übersetzungsbüros und Dolmetscher	24	28	15	5	2	3	-	21
748303	Lichtpaus- und Photokopieranstalten	9	23	13	13	10	2	-	10
7484	Erbr.v.unternehmensbez.Dienstl. a.n.g.	216	484	173	286	127	26	12	188
748401	Messe-,Ausstellungs- u.Kongresswesen	12	123	49	115	45	7	4	8
748402	Inkassobüros	4	24	9	23	9	4	4	1
748403	Ateliers f.Textil-, Möbel u.ä.Design	50	83	31	29	13	4	2	50
748404	Künstleragenturen	14	21	7	6	5	1	1	15
748405	Erbr.v.s. unternehmensbez. Dienstl.	136	233	77	113	55	10	1	114
L	Öffentl. Verwaltung, Sozialversich.	278	6397	2198	6397	2198	70	22	-
LA	Öffentl. Verwaltung, Sozialversich.	278	6397	2198	6397	2198	70	22	-
75	Öffentl. Verwaltung, Sozialversich.	278	6397	2198	6397	2198	70	22	-
751	Öffentliche Verwaltung	194	4520	1550	4520	1550	47	15	-
7511	Allgemeine öffentliche Verwaltung	136	3544	1436	3544	1436	37	14	-
751100	Allgemeine öffentliche Verwaltung	136	3544	1436	3544	1436	37	14	-
7512	Öff.Verwaltung:Gesundh.,Bildung,Kultur	4	91	49	91	49	-	-	-
751200	Öff.Verwaltung:Gesundh.,Bildung,Kultur	4	91	49	91	49	-	-	-
7513	Wirtschaftsförderung u. -ordnung	54	885	65	885	65	10	1	-
751300	Wirtschaftsförderung u. -ordnung	54	885	65	885	65	10	1	-
7514	S.m.d. öff.Verwaltung verbund. Tätigk.	-	-	-	-	-	-	-	-
751400	S.m.d. öff.Verwaltung verbund. Tätigk.	-	-	-	-	-	-	-	-
752	Auswärt. Angelegenh., Landesverteid.	60	1238	258	1238	258	5	1	-
7521	Auswärtige Angelegenheiten	-	-	-	-	-	-	-	-
752100	Auswärtige Angelegenheiten	-	-	-	-	-	-	-	-
7522	Landesverteidigung	3	60	33	60	33	1	-	-
752200	Landesverteidigung	3	60	33	60	33	1	-	-
7523	Justiz	12	400	168	400	168	3	-	-
752300	Justiz	12	400	168	400	168	3	-	-
7524	Öffentliche Sicherheit und Ordnung	41	752	49	752	49	1	1	-
752400	Öffentliche Sicherheit und Ordnung	41	752	49	752	49	1	1	-
7525	Feuerwehr	4	26	8	26	8	-	-	-
752500	Feuerwehr	4	26	8	26	8	-	-	-
753	Sozialversicherung	24	639	390	639	390	18	6	-
7530	Sozialversicherung	24	639	390	639	390	18	6	-
753000	Sozialversicherung	24	639	390	639	390	18	6	-

Tätige Betriebsinhaber	Mithelfende Familienangehörige		Angestellte und Beamte		Arbeiter		Lehrlinge		Heimarbeiter		ÖNACE
	darunter weiblich	zusammen	darunter weiblich	zusammen	darunter weiblich	zusammen	darunter weiblich	zusammen	darunter weiblich	zusammen	
2	3	2	64	28	176	19	1	-	-	-	746
2	3	2	64	28	176	19	1	-	-	-	7460
2	2	1	59	25	176	19	1	-	-	-	746001
-	1	1	5	3	-	-	-	-	-	-	746002
11	9	6	154	52	1218	1031	17	2	-	-	747
11	9	6	154	52	1218	1031	17	2	-	-	7470
11	4	2	139	42	1182	1026	5	2	-	-	747001
-	5	4	13	9	36	5	12	-	-	-	747002
-	-	-	2	1	-	-	-	-	-	-	747003
-	-	-	-	-	-	-	-	-	-	-	747004
89	16	12	340	176	126	74	22	9	5	1	748
13	2	2	69	33	49	34	12	7	-	-	7481
9	2	2	48	27	26	15	10	6	-	-	748101
4	-	-	21	6	23	19	2	1	-	-	748102
-	-	-	1	-	1	-	-	-	-	-	7482
-	-	-	1	-	1	-	-	-	-	-	748200
39	4	1	61	47	13	11	-	-	1	1	7483
23	2	1	48	40	8	6	-	-	1	1	748301
13	2	-	4	1	1	1	-	-	-	-	748302
3	-	-	9	6	4	4	-	-	-	-	748303
37	10	9	209	96	63	29	10	2	4	-	7484
4	-	-	75	24	38	21	2	-	-	-	748401
-	-	-	20	9	-	-	3	-	-	-	748402
14	4	4	21	12	7	1	-	-	1	-	748403
2	-	-	5	4	-	-	1	1	-	-	748404
17	6	5	88	47	18	7	4	1	3	-	748405
-	-	-	5255	1765	1047	380	95	53	-	-	L
-	-	-	5255	1765	1047	380	95	53	-	-	LA
-	-	-	5255	1765	1047	380	95	53	-	-	75
-	-	-	3558	1208	872	290	90	52	-	-	751
-	-	-	3001	1105	459	282	84	49	-	-	7511
-	-	-	3001	1105	459	282	84	49	-	-	751100
-	-	-	87	48	4	1	-	-	-	-	7512
-	-	-	87	48	4	1	-	-	-	-	751200
-	-	-	470	55	409	7	6	3	-	-	7513
-	-	-	470	55	409	7	6	3	-	-	751300
-	-	-	-	-	-	-	-	-	-	-	7514
-	-	-	-	-	-	-	-	-	-	-	751400
-	-	-	1196	242	37	15	5	1	-	-	752
-	-	-	-	-	-	-	-	-	-	-	7521
-	-	-	-	-	-	-	-	-	-	-	752100
-	-	-	47	29	13	4	-	-	-	-	7522
-	-	-	47	29	13	4	-	-	-	-	752200
-	-	-	400	168	-	-	-	-	-	-	7523
-	-	-	400	168	-	-	-	-	-	-	752300
-	-	-	733	41	18	7	1	1	-	-	7524
-	-	-	733	41	18	7	1	1	-	-	752400
-	-	-	16	4	6	4	4	-	-	-	7525
-	-	-	16	4	6	4	4	-	-	-	752500
-	-	-	501	315	138	75	-	-	-	-	753
-	-	-	501	315	138	75	-	-	-	-	7530
-	-	-	501	315	138	75	-	-	-	-	753000

Tabelle A3: Beschäftigte nach Unterklassen der ÖNACE 1995, Stellung im Beruf und Geschlecht

ÖNACE 1995		Arbeits- stätten insge- samt	Beschäftigte		Unselbständig Beschäftigte		Ausländische unselbständig Beschäftigte		Tätige Betriebsin- haber
			insgesamt	darunter weiblich	zusammen	darunter weiblich	zusammen	darunter weiblich	zusammen
M	Unterrichtswesen	670	8737	5733	8660	5701	474	257	74
MA	Unterrichtswesen	670	8737	5733	8660	5701	474	257	74
80	Unterrichtswesen	670	8737	5733	8660	5701	474	257	74
801	Kindergärten, Volksschulen	426	3074	2786	3071	2784	141	85	3
8010	Kindergärten, Volksschulen	426	3074	2786	3071	2784	141	85	3
801001	Kindergärten	251	1168	1110	1165	1108	63	46	3
801002	Volksschulen	175	1906	1676	1906	1676	78	39	-
802	Weiterführende Schulen	130	4452	2353	4452	2353	165	97	-
8021	Allgemeinbildende weiterführ. Schulen	95	3052	1599	3052	1599	102	58	-
802101	Hauptschulen u. Polytechn. Lehrgänge	80	2141	1081	2141	1081	69	38	-
802102	Allgemeinbildende höhere Schulen	15	911	518	911	518	33	20	-
8022	Berufsbildende weiterführende Schulen	35	1400	754	1400	754	63	39	-
802201	Berufsbildende Pflichtschulen	10	309	153	309	153	9	7	-
802202	Berufsbildende mittlere Schulen	12	353	259	353	259	16	12	-
802203	Berufsbildende höhere Schulen	13	738	342	738	342	38	20	-
803	Hochschulen	7	325	177	325	177	45	18	-
8030	Hochschulen	7	325	177	325	177	45	18	-
803000	Hochschulen	7	325	177	325	177	45	18	-
804	Erwachsenenbildung u. sonst. Unterricht	107	886	417	812	387	123	57	71
8041	Fahrschulen	20	127	44	108	39	9	5	18
804101	Kraffahrschulen	18	123	42	106	38	9	5	16
804102	Sonstige Fahrschulen	2	4	2	2	1	-	-	2
8042	Erwachsenenbildung u. Unterricht a.n.g.	87	759	373	704	348	114	52	53
804200	Erwachsenenbildung u. Unterricht a.n.g.	87	759	373	704	348	114	52	53
N	Gesundheits-, Veterinär- u. Sozialw.	1077	10828	8086	10061	7851	1022	758	734
NA	Gesundheits-, Veterinär- u. Sozialw.	1077	10828	8086	10061	7851	1022	758	734
85	Gesundheits-, Veterinär- u. Sozialw.	1077	10828	8086	10061	7851	1022	758	734
851	Gesundheitswesen	792	7459	5620	6759	5411	668	518	673
8511	Krankenhäuser	33	4550	3587	4546	3585	417	324	4
851100	Krankenhäuser	33	4550	3587	4546	3585	417	324	4
8512	Arztpraxen (ohne Zahnarztpraxen)	423	1554	1107	1151	1018	127	99	383
851201	Ambulatorien	3	25	17	23	16	3	2	2
851202	Facharztpraxen	223	866	622	649	572	68	50	208
851203	Praxen von Ärzten f.Allgemeinmedizin	197	663	468	479	430	56	47	173
8513	Zahnarztpraxen	129	656	513	534	482	73	57	119
851301	Zahnambulatorien	3	29	27	29	27	3	2	-
851302	Zahnarztpraxen	126	627	486	505	455	70	55	119
8514	Gesundheitswesen a.n.g.	207	699	413	528	326	51	38	167
851401	Krankentransporte u. Rettungsdienste	15	142	54	141	54	4	1	1
851402	Hauskrankenpflege	12	76	65	72	63	6	5	4
851403	Psychologische Psychotherapeuten	71	163	95	93	55	6	5	68
851404	Sonstiges Gesundheitswesen a.n.g.	109	318	199	222	154	35	27	94
852	Veterinärwesen	34	83	43	38	29	11	9	42
8520	Veterinärwesen	34	83	43	38	29	11	9	42
852000	Veterinärwesen	34	83	43	38	29	11	9	42
853	Sozialwesen	251	3286	2423	3264	2411	343	231	19
8531	Heime (o.Fremden-,Erholungs-u.Ferienh.)	69	1400	1148	1398	1146	165	123	1
853101	Altenheime	45	1130	924	1128	922	127	108	1
853102	Sonstige Heime	24	270	224	270	224	38	15	-
8532	Sozialwesen a.n.g.	182	1886	1275	1866	1265	178	108	18
853200	Sozialwesen a.n.g.	182	1886	1275	1866	1265	178	108	18

Tätige Betriebsinhaber	Mithelfende Familienangehörige		Angestellte und Beamte		Arbeiter		Lehrlinge		Heimarbeiter		ÖNACE
	darunter weiblich	zusammen	darunter weiblich	zusammen	darunter weiblich	zusammen	darunter weiblich	zusammen	darunter weiblich	zusammen	
29	3	3	8134	5285	522	412	4	4	-	-	M
29	3	3	8134	5285	522	412	4	4	-	-	MA
29	3	3	8134	5285	522	412	4	4	-	-	80
2	-	-	2811	2559	260	225	-	-	-	-	801
2	-	-	2811	2559	260	225	-	-	-	-	8010
2	-	-	968	936	197	172	-	-	-	-	801001
-	-	-	1843	1623	63	53	-	-	-	-	801002
-	-	-	4231	2194	219	157	2	2	-	-	802
-	-	-	2855	1459	196	139	1	1	-	-	8021
-	-	-	2027	1021	114	60	-	-	-	-	802101
-	-	-	828	438	82	79	1	1	-	-	802102
-	-	-	1376	735	23	18	1	1	-	-	8022
-	-	-	300	146	9	7	-	-	-	-	802201
-	-	-	346	253	7	6	-	-	-	-	802202
-	-	-	730	336	7	5	1	1	-	-	802203
-	-	-	315	169	9	7	1	1	-	-	803
-	-	-	315	169	9	7	1	1	-	-	8030
-	-	-	315	169	9	7	1	1	-	-	803000
27	3	3	777	363	34	23	1	1	-	-	804
4	1	1	95	31	12	7	1	1	-	-	8041
3	1	1	95	31	10	6	1	1	-	-	804101
1	-	-	-	-	2	1	-	-	-	-	804102
23	2	2	682	332	22	16	-	-	-	-	8042
23	2	2	682	332	22	16	-	-	-	-	804200
207	33	28	8321	6452	1596	1293	59	48	85	58	N
207	33	28	8321	6452	1596	1293	59	48	85	58	NA
207	33	28	8321	6452	1596	1293	59	48	85	58	85
186	27	23	5897	4662	811	704	47	41	4	4	851
2	-	-	4067	3181	470	400	8	3	1	1	8511
2	-	-	4067	3181	470	400	8	3	1	1	851100
73	20	16	938	827	211	189	1	1	1	1	8512
1	-	-	18	12	5	4	-	-	-	-	851201
41	9	9	525	461	123	110	1	1	-	-	851202
31	11	7	395	354	83	75	-	-	1	1	851203
28	3	3	442	394	57	53	34	34	1	1	8513
-	-	-	29	27	-	-	-	-	-	-	851301
28	3	3	413	367	57	53	34	34	1	1	851302
83	4	4	450	260	73	62	4	3	1	1	8514
-	-	-	133	47	7	6	-	-	1	1	851401
2	-	-	63	56	9	7	-	-	-	-	851402
38	2	2	80	48	13	7	-	-	-	-	851403
43	2	2	174	109	44	42	4	3	-	-	851404
12	3	2	25	21	9	5	4	3	-	-	852
12	3	2	25	21	9	5	4	3	-	-	8520
12	3	2	25	21	9	5	4	3	-	-	852000
9	3	3	2399	1769	776	584	8	4	81	54	853
1	1	1	923	759	429	350	3	1	43	36	8531
1	1	1	767	647	315	238	3	1	43	36	853101
-	-	-	156	112	114	112	-	-	-	-	853102
8	2	2	1476	1010	347	234	5	3	38	18	8532
8	2	2	1476	1010	347	234	5	3	38	18	853200

Tabelle A3: Beschäftigte nach Unterklassen der ÖNACE 1995, Stellung im Beruf und Geschlecht

ÖNACE 1995		Arbeits- stätten insge- samt	Beschäftigte		Unselbständig Beschäftigte		Ausländische unselbständig Beschäftigte		Tätige Betriebsin- haber
			insgesamt	darunter weiblich	zusammen	darunter weiblich	zusammen	darunter weiblich	zusammen
O	Erbring.v.sonst.öffentl.u.pers.Dienstl.	1201	5228	2874	4366	2482	642	383	828
OA	Erbring.v.sonst.öffentl.u.pers.Dienstl.	1201	5228	2874	4366	2482	642	383	828
90	Abwasser- u.Abfallbes.u.s.Entsorg.	75	422	83	388	79	68	29	33
900	Abwasser- u.Abfallbes.u.s.Entsorg.	75	422	83	388	79	68	29	33
9000	Abwasser- u.Abfallbes.u.s.Entsorg.	75	422	83	388	79	68	29	33
900001	Müllabfuhr	8	31	10	28	9	6	-	3
900002	Mülldeponien, Müllverbrennung	10	90	22	90	22	25	15	-
900003	Entsorgung von Sondermüll	8	54	4	48	3	16	3	5
900004	Kanalisation und Kläranlagen	28	213	37	202	36	17	9	11
900005	Schneeräumung	11	16	2	6	2	2	2	10
900006	Sonstige Entsorgung a.n.g.	10	18	8	14	7	2	-	4
91	Interessenvertretungen, Vereine	181	1024	576	1024	576	94	50	-
911	Wirtschaftsverbände, Berufsorganisat.	15	176	126	176	126	5	3	-
9111	Wirtschafts- und Arbeitgeberverbände	9	168	121	168	121	5	3	-
911100	Wirtschafts- und Arbeitgeberverbände	9	168	121	168	121	5	3	-
9112	Berufsorganisationen	6	8	5	8	5	-	-	-
911200	Berufsorganisationen	6	8	5	8	5	-	-	-
912	Arbeitnehmervereinigungen	12	100	68	100	68	4	2	-
9120	Arbeitnehmervereinigungen	12	100	68	100	68	4	2	-
912001	Öffentl.-rechtl. Arbeitnehmerv.	4	69	49	69	49	3	1	-
912002	Nicht öffentl.-rechtl.Arbeitnehmerv.	8	31	19	31	19	1	1	-
913	Kirchl. Vereinigungen, polit. Parteien	154	748	382	748	382	85	45	-
9131	Kirchl.u.sonst.religiöse Vereinigungen	103	418	235	418	235	75	40	-
913100	Kirchl.u.sonst.religiöse Vereinigungen	103	418	235	418	235	75	40	-
9132	Politische Parteien	6	36	16	36	16	-	-	-
913200	Politische Parteien	6	36	16	36	16	-	-	-
9133	Sonst.Interessenvertr.u.Vereine a.n.g.	45	294	131	294	131	10	5	-
913300	Sonst.Interessenvertr.u.Vereine a.n.g.	45	294	131	294	131	10	5	-
92	Kultur, Sport und Unterhaltung	412	1643	595	1323	516	186	75	314
921	Filmherstellung, -verleih, Kinos	45	143	56	97	50	25	14	43
9211	Film- und Videoherstellung	34	75	17	39	13	6	1	36
921101	Kino- und Fernsehfilmherstellung	29	63	14	31	10	3	1	32
921102	Werbefilmherstellung	3	7	1	4	1	3	-	3
921103	Wirtschaftsfilmherstellung	2	5	2	4	2	-	-	1
9212	Filmverleih und Videoprogrammanbieter	2	2	-	-	-	-	-	2
921200	Filmverleih und Videoprogrammanbieter	2	2	-	-	-	-	-	2
9213	Lichtspieltheater (Kinos)	9	66	39	58	37	19	13	5
921300	Lichtspieltheater (Kinos)	9	66	39	58	37	19	13	5
922	Hörfunk- und Fernsehanstalten	4	179	69	179	69	10	3	-
9220	Hörfunk- und Fernsehanstalten	4	179	69	179	69	10	3	-
922000	Hörfunk- und Fernsehanstalten	4	179	69	179	69	10	3	-
923	Erbr.v.s. kultur. u. unterh. Leistungen	174	368	157	207	120	36	14	158
9231	Künstler. u. schriftst. Tätigkeiten	83	145	72	59	45	12	3	85
923100	Künstler. u. schriftst. Tätigkeiten	83	145	72	59	45	12	3	85
9232	Betrieb u.techn.Hilfsdienste f.kult.L.	58	156	62	112	59	15	10	43
923200	Betrieb u.techn.Hilfsdienste f.kult.L.	58	156	62	112	59	15	10	43
9233	Schaustellergewerbe u. Vergnügungsp.	8	19	9	12	7	4	1	6
923300	Schaustellergewerbe u. Vergnügungsp.	8	19	9	12	7	4	1	6
9234	Erbring.v.kult.u.unterhalt.Leist.a.n.g	25	48	14	24	9	5	-	24
923401	Tanzschulen	5	8	4	3	2	1	-	5
923402	Erbr.v.sonst.kult.u.unterhalt.Leist. a.n.g.	20	40	10	21	7	4	-	19

Tätige Betriebsinhaber	Mithelfende Familienangehörige		Angestellte und Beamte		Arbeiter		Lehrlinge		Heimarbeiter		ÖNACE
	darunter weiblich	zusammen	darunter weiblich	zusammen	darunter weiblich	zusammen	darunter weiblich	zusammen	darunter weiblich	zusammen	
370	34	22	2487	1197	1471	936	399	342	9	7	O
370	34	22	2487	1197	1471	936	399	342	9	7	OA
3	1	1	210	55	174	23	3	-	1	1	90
3	1	1	210	55	174	23	3	-	1	1	900
3	1	1	210	55	174	23	3	-	1	1	9000
1	-	-	15	9	12	-	1	-	-	-	900001
-	-	-	40	16	48	6	2	-	-	-	900002
-	1	1	13	2	35	1	-	-	-	-	900003
1	-	-	130	21	71	14	-	-	1	1	900004
-	-	-	4	1	2	1	-	-	-	-	900005
1	-	-	8	6	6	1	-	-	-	-	900006
-	-	-	910	516	113	59	1	1	-	-	91
-	-	-	173	123	3	3	-	-	-	-	911
-	-	-	165	118	3	3	-	-	-	-	9111
-	-	-	165	118	3	3	-	-	-	-	911100
-	-	-	8	5	-	-	-	-	-	-	9112
-	-	-	8	5	-	-	-	-	-	-	911200
-	-	-	98	66	2	2	-	-	-	-	912
-	-	-	98	66	2	2	-	-	-	-	9120
-	-	-	67	47	2	2	-	-	-	-	912001
-	-	-	31	19	-	-	-	-	-	-	912002
-	-	-	639	327	108	54	1	1	-	-	913
-	-	-	352	186	66	49	-	-	-	-	9131
-	-	-	352	186	66	49	-	-	-	-	913100
-	-	-	36	16	-	-	-	-	-	-	9132
-	-	-	36	16	-	-	-	-	-	-	913200
-	-	-	251	125	42	5	1	1	-	-	9133
-	-	-	251	125	42	5	1	1	-	-	913300
76	6	3	1026	387	283	122	10	5	4	2	92
5	3	1	47	24	46	25	3	1	1	-	921
4	-	-	28	9	7	3	3	1	1	-	9211
4	-	-	25	8	2	1	3	1	1	-	921101
-	-	-	1	-	3	1	-	-	-	-	921102
-	-	-	2	1	2	1	-	-	-	-	921103
-	-	-	-	-	-	-	-	-	-	-	9212
-	-	-	-	-	-	-	-	-	-	-	921200
1	3	1	19	15	39	22	-	-	-	-	9213
1	3	1	19	15	39	22	-	-	-	-	921300
-	-	-	179	69	-	-	-	-	-	-	922
-	-	-	179	69	-	-	-	-	-	-	9220
-	-	-	179	69	-	-	-	-	-	-	922000
35	3	2	179	105	24	12	1	1	3	2	923
26	1	1	53	43	4	1	1	1	1	-	9231
26	1	1	53	43	4	1	1	1	1	-	923100
2	1	1	98	49	12	8	-	-	2	2	9232
2	1	1	98	49	12	8	-	-	2	2	923200
2	1	-	8	5	4	2	-	-	-	-	9233
2	1	-	8	5	4	2	-	-	-	-	923300
5	-	-	20	8	4	1	-	-	-	-	9234
2	-	-	2	1	1	1	-	-	-	-	923401
3	-	-	18	7	3	-	-	-	-	-	923402

Tabelle A3: Beschäftigte nach Unterklassen der ÖNACE 1995, Stellung im Beruf und Geschlecht

ÖNACE 1995		Arbeits- stätten insge- samt	Beschäftigte		Unselbständig Beschäftigte		Ausländische unselbständig Beschäftigte		Tätige Betriebsin- haber
			insgesamt	darunter weiblich	zusammen	darunter weiblich	zusammen	darunter weiblich	zusammen
924	Korrespondenz- und Nachrichtenbüros	27	31	13	7	4	1	-	24
9240	Korrespondenz- und Nachrichtenbüros	27	31	13	7	4	1	-	24
924000	Korrespondenz- und Nachrichtenbüros	27	31	13	7	4	1	-	24
925	Bibliotheken, Museen, zoolog. Gärten	21	186	85	184	85	10	6	2
9251	Bibliotheken und Archive	8	92	50	92	50	1	-	-
925100	Bibliotheken und Archive	8	92	50	92	50	1	-	-
9252	Museen und Denkmalschutz	13	94	35	92	35	9	6	2
925200	Museen und Denkmalschutz	13	94	35	92	35	9	6	2
9253	Botanische und zoologische Gärten	-	-	-	-	-	-	-	-
925300	Botanische und zoologische Gärten	-	-	-	-	-	-	-	-
926	Sport	120	447	142	371	118	51	13	76
9261	Betrieb von Sportanlagen	60	177	52	152	46	16	7	25
926101	Schwimmbäder und Schwimmstadion	28	119	35	114	34	9	4	5
926102	Betrieb von sonstigen Sportanlagen	32	58	17	38	12	7	3	20
9262	Erbringung v.sonst.Dienstl. des Sports	60	270	90	219	72	35	6	51
926200	Erbringung v.sonst.Dienstl. des Sports	60	270	90	219	72	35	6	51
927	Erbr.s.Dienstl.f.Unterhalt., Erholung	21	289	73	278	70	53	25	11
9271	Spiel-, Wett- und Lotteriewesen	16	281	68	275	67	53	25	6
927101	Wett-, Toto- und Lotteriewesen	12	42	23	38	22	20	13	4
927102	Casinos	4	239	45	237	45	33	12	2
927103	Betrieb von Glücksspielautomaten	-	-	-	-	-	-	-	-
9272	Erbring.v.sonst.Dienstl.f.Unterh.a.n.g	5	8	5	3	3	-	-	5
927200	Erbring.v.sonst.Dienstl.f.Unterh.a.n.g	5	8	5	3	3	-	-	5
93	Erbring. v. sonst. Dienstleistungen	533	2139	1620	1631	1311	294	229	481
930	Erbring. v. sonst. Dienstleistungen	533	2139	1620	1631	1311	294	229	481
9301	Wäscherei und chemische Reinigung	21	341	262	330	257	147	122	11
930101	Wäschereien	5	260	212	258	212	125	105	2
930102	Chem.Reinigung u.Bekleidungs-färberei	16	81	50	72	45	22	17	9
9302	Friseure, Kosmetiker, Fußpfleger	341	1299	1069	972	838	116	92	311
930201	Friseure	251	1126	916	887	760	106	88	225
930202	Kosmetiker	75	146	133	74	70	8	3	71
930203	Fußpfleger	15	27	20	11	8	2	1	15
9303	Bestattungswesen	17	77	26	65	24	1	-	11
930301	Bestattungsinstitute	15	72	26	60	24	1	-	11
930302	Friedhöfe und Krematorien	2	5	-	5	-	-	-	-
9304	Bäder, Saunas, Solarien u.ä.	108	345	226	232	174	26	14	105
930401	Massage- und Fitnesszentren	76	262	173	183	137	19	11	75
930402	Solarien	28	67	45	38	31	6	3	26
930403	Heil- und Kurbäder	2	13	6	10	5	1	-	2
930404	Bäder a.n.g., Saunas	2	3	2	1	1	-	-	2
9305	Erbringung von Dienstleistungen a.n.g.	46	77	37	32	18	4	1	43
930500	Erbringung von Dienstleistungen a.n.g.	46	77	37	32	18	4	1	43

Tätige Betriebsinhaber	Mithelfende Familienangehörige		Angestellte und Beamte		Arbeiter		Lehrlinge		Heimarbeiter		ÖNACE
	darunter weiblich	zusammen	darunter weiblich	zusammen	darunter weiblich	zusammen	darunter weiblich	zusammen	darunter weiblich	zusammen	
9	-	-	5	3	2	1	-	-	-	-	924
9	-	-	5	3	2	1	-	-	-	-	9240
9	-	-	5	3	2	1	-	-	-	-	924000
-	-	-	161	65	22	19	1	1	-	-	925
-	-	-	85	44	6	5	1	1	-	-	9251
-	-	-	85	44	6	5	1	1	-	-	925100
-	-	-	76	21	16	14	-	-	-	-	9252
-	-	-	76	21	16	14	-	-	-	-	925200
-	-	-	-	-	-	-	-	-	-	-	9253
-	-	-	-	-	-	-	-	-	-	-	925300
24	-	-	248	87	123	31	-	-	-	-	926
6	-	-	92	22	60	24	-	-	-	-	9261
1	-	-	72	17	42	17	-	-	-	-	926101
5	-	-	20	5	18	7	-	-	-	-	926102
18	-	-	156	65	63	7	-	-	-	-	9262
18	-	-	156	65	63	7	-	-	-	-	926200
3	-	-	207	34	66	34	5	2	-	-	927
1	-	-	204	31	66	34	5	2	-	-	9271
1	-	-	31	20	7	2	-	-	-	-	927101
-	-	-	173	11	59	32	5	2	-	-	927102
-	-	-	-	-	-	-	-	-	-	-	927103
2	-	-	3	3	-	-	-	-	-	-	9272
2	-	-	3	3	-	-	-	-	-	-	927200
291	27	18	341	239	901	732	385	336	4	4	93
291	27	18	341	239	901	732	385	336	4	4	930
5	-	-	61	38	268	218	1	1	-	-	9301
-	-	-	37	18	220	193	1	1	-	-	930101
5	-	-	24	20	48	25	-	-	-	-	930102
220	16	11	129	102	481	409	358	323	4	4	9302
146	14	10	108	83	454	387	324	289	1	1	930201
62	1	1	17	16	22	19	32	32	3	3	930202
12	1	-	4	3	5	3	2	2	-	-	930203
1	1	1	46	20	18	4	1	-	-	-	9303
1	1	1	44	20	15	4	1	-	-	-	930301
-	-	-	2	-	3	-	-	-	-	-	930302
47	8	5	81	67	126	95	25	12	-	-	9304
34	4	2	52	44	109	81	22	12	-	-	930401
11	3	3	20	17	16	14	2	-	-	-	930402
1	1	-	8	5	1	-	1	-	-	-	930403
1	-	-	1	1	-	-	-	-	-	-	930404
18	2	1	24	12	8	6	-	-	-	-	9305
18	2	1	24	12	8	6	-	-	-	-	930500

Tabelle A4: Arbeitsstätten und Beschäftigte nach Politischen Bezirken und Klassen der ÖNACE 1995

ÖNACE 1995	Arbeitsstätten insgesamt	davon mit ... unselbständig Beschäftigten											Beschäftigte insgesamt	darunter unselbst. Beschäftigte
		0	1	2 - 4	5 - 9	10 - 19	20 - 49	50 - 99	100 - 199	200 - 499	500 - 999	1000 und mehr		
Vorarlberg														
Insgesamt	17975	5145	2987	4612	2603	1389	829	259	87	46	14	4	148158	132940
14 Gew.v.Steinen u.Erden;sonst.Bergb.	21	2	3	3	6	4	2	1	-	-	-	-	214	207
141 Gewinnung von Natursteinen	4	-	-	1	1	-	2	-	-	-	-	-	60	60
1411 Gewinnung v. Naturwerksteinen	4	-	-	1	1	-	2	-	-	-	-	-	60	60
142 Gewinnung von Kies, Sand, Ton u. Kaolin	15	2	2	2	4	4	-	1	-	-	-	-	143	137
1421 Gewinnung von Kies und Sand	15	2	2	2	4	4	-	1	-	-	-	-	143	137
145 Gewinnung v. Steinen und Erden a.n.g.	2	-	1	-	1	-	-	-	-	-	-	-	11	10
1450 Gewinnung v. Steinen und Erden a.n.g.	2	-	1	-	1	-	-	-	-	-	-	-	11	10
15 H.v.Nahr.- u.Genussm.; Getränken	330	33	45	95	82	41	18	4	8	4	-	-	5047	4738
151 Schlachthäuser und Fleischverarbeitung	74	6	12	25	22	8	-	-	1	-	-	-	533	457
1511 Schlachthäuser (o.Geflügelschlächt.)	12	3	-	4	2	3	-	-	-	-	-	-	87	71
1513 Fleischverarbeitung	62	3	12	21	20	5	-	-	1	-	-	-	446	386
153 Obst- und Gemüseverarbeitung	15	7	2	2	-	1	-	-	2	1	-	-	674	658
1531 Verarbeitung von Kartoffeln	1	-	-	-	-	-	-	-	1	-	-	-	197	196
1532 H.v.Frucht- und Gemüsesäften	12	7	2	1	-	-	-	-	1	1	-	-	457	445
1533 Verarb. von Obst und Gemüse a.n.g.	2	-	-	1	-	1	-	-	-	-	-	-	20	17
155 Milchverarbeitung, H.v.Speiseeis	40	2	9	12	12	1	1	-	3	-	-	-	588	580
1551 Milchverarbeitung	39	2	9	11	12	1	1	-	3	-	-	-	584	577
1552 H.v.Speiseeis	1	-	-	1	-	-	-	-	-	-	-	-	4	3
156 Mahl- u.Schälmaschinen, H.v.Stärke u.-erz.	3	1	-	-	-	1	1	-	-	-	-	-	55	52
1561 Mahl- und Schälmaschinen	2	1	-	-	-	1	-	-	-	-	-	-	15	13
1562 H.v.Stärke und Stärkeerzeugnissen	1	-	-	-	-	-	1	-	-	-	-	-	40	39
157 H.v.Futtermitteln	7	2	1	1	1	-	2	-	-	-	-	-	72	64
1571 H.v.Futtermitteln für Nutztiere	6	2	1	1	1	-	1	-	-	-	-	-	43	37
1572 H.v.Futtermitteln für sonstige Tiere	1	-	-	-	-	-	1	-	-	-	-	-	29	27
158 H.v.sonstigen Nahrungs- u.Genussmitteln	170	8	18	54	46	28	10	3	-	3	-	-	2500	2324
1581 H.v.Backwaren (ohne Dauerbackwaren)	160	7	16	51	46	27	10	1	-	2	-	-	1839	1671
1584 H.v.Süßwaren (ohne Dauerbackwaren)	2	-	-	-	-	1	-	-	-	1	-	-	511	511
1585 H.v.Teigwaren	4	1	1	1	-	-	-	1	-	-	-	-	74	73
1586 Verarbeitung von Kaffee und Tee	2	-	1	-	-	-	-	1	-	-	-	-	64	63
1587 H.v.Würzen und Soßen	1	-	-	1	-	-	-	-	-	-	-	-	7	3
1589 H.v.sonst.Nahrungs- u.Genussm. a.n.g.	1	-	-	1	-	-	-	-	-	-	-	-	5	3
159 Getränkeherstellung	21	7	3	1	1	2	4	1	2	-	-	-	625	603
1591 H.v.Spirituosen	8	4	1	1	-	1	1	-	-	-	-	-	58	48
1593 H.v.Wein	3	2	1	-	-	-	-	-	-	-	-	-	4	1
1596 H.v.Bier	5	1	-	-	-	-	2	1	1	-	-	-	310	304
1598 Gew.u. Abfüllung natürl. Mineralwässer	5	-	1	-	1	1	1	-	1	-	-	-	253	250
17 H.v.Textilien u.Textilwaren (o. Bekl.)	458	97	84	121	55	37	37	12	8	4	2	1	8541	8090
171 Spinnstoffaufbereitung und Spinnerei	12	1	1	1	1	1	2	2	1	1	1	-	1055	1050
1711 Baumwollaufbereitung und -spinnerei	3	-	-	1	-	-	1	1	-	-	-	-	99	99
1712 Wollaufbereit. u. Streichgarnspinnerei	1	-	-	-	1	-	-	-	-	-	-	-	7	6
1713 Wollaufbereitung u. Kammgarnspinnerei	1	-	-	-	-	-	-	-	-	1	-	-	214	214
1715 Zwirnen u.Texturieren v.Filamentgarnen	2	-	-	-	-	-	-	-	1	-	1	-	628	628
1716 Nähgarnfertigung	2	-	1	-	-	-	1	-	-	-	-	-	32	30
1717 Sonst. Spinnstoffaufber. und Spinnerei	3	1	-	-	-	1	-	1	-	-	-	-	75	73
172 Weberei	13	2	1	2	1	2	2	-	1	1	1	-	1220	1210
1721 Baumwollweberei	9	1	1	2	-	1	1	-	1	1	1	-	1172	1163
1722 Streichgarnweberei	1	-	-	-	1	-	-	-	-	-	-	-	6	6
1723 Kammgarnweberei	1	1	-	-	-	-	-	-	-	-	-	-	1	-
1725 Sonstige Weberei	2	-	-	-	-	1	1	-	-	-	-	-	41	41
173 Textilveredlung	21	1	1	4	1	3	2	4	3	2	-	-	1486	1469
1730 Textilveredlung	21	1	1	4	1	3	2	4	3	2	-	-	1486	1469
174 H.v.konfekt. Textilwaren (o.Bekleidung)	23	1	4	3	3	6	5	-	1	-	-	-	431	411
1740 H.v.konfekt. Textilwaren (o.Bekleidung)	23	1	4	3	3	6	5	-	1	-	-	-	431	411

Tabelle A4: Arbeitsstätten und Beschäftigte nach Politischen Bezirken und Klassen der ÖNACE 1995

ÖNACE 1995	Arbeitsstätten insgesamt	davon mit ... unselbständig Beschäftigten											Beschäftigte insgesamt	darunter unselbst. Beschäftigte
		0	1	2 - 4	5 - 9	10 - 19	20 - 49	50 - 99	100 - 199	200 - 499	500 - 999	1000 und mehr		
175 H.v.sonst. Textilwaren (o.Maschenw.)	364	88	76	101	49	23	22	4	1	-	-	-	2524	2143
1751 H.v.Teppichen	5	2	-	1	-	-	1	1	-	-	-	-	142	136
1752 H.v.Seilerwaren	5	2	-	2	-	1	-	-	-	-	-	-	33	26
1754 H.v.Stickereien u.v.sonst.Textilwaren	354	84	76	98	49	22	21	3	1	-	-	-	2349	1981
176 H.v.gewirktem und gestricktem Stoff	10	3	-	2	-	1	2	1	1	-	-	-	303	293
1760 H.v.gewirktem und gestricktem Stoff	10	3	-	2	-	1	2	1	1	-	-	-	303	293
177 H.v.gewirkten u. gestrickten Fertigerz.	15	1	1	8	-	1	2	1	-	-	-	1	1522	1514
1771 H.v.Strumpfwaren	8	-	1	5	-	-	-	1	-	-	-	1	1442	1439
1772 H.v.Pullovern, Strickjacken u.ä.	7	1	-	3	-	1	2	-	-	-	-	-	80	75
18 H.v.Bekleidung	69	25	15	8	5	6	5	1	-	4	-	-	1635	1571
181 H.v.Lederbekleidung	1	1	-	-	-	-	-	-	-	-	-	-	1	-
1810 H.v.Lederbekleidung	1	1	-	-	-	-	-	-	-	-	-	-	1	-
182 H.v.Bekleidung (ohne Lederbekleidung)	67	24	15	7	5	6	5	1	-	4	-	-	1631	1569
1822 H.v.sonstiger Oberbekleidung	40	20	11	3	2	1	2	-	-	1	-	-	434	395
1823 H.v.Wäsche	13	2	1	2	-	2	2	1	-	3	-	-	1082	1064
1824 H.v.sonst. Bekleidung und Bekl.zubehör	14	2	3	2	3	3	1	-	-	-	-	-	115	110
183 Zuricht.u.Färben v.Fellen,H.v.Pelzwaren	1	-	-	1	-	-	-	-	-	-	-	-	3	2
1830 Zurichtung von Fellen, H.v.Pelzwaren	1	-	-	1	-	-	-	-	-	-	-	-	3	2
19 Ledererzeugung und -verarbeitung	6	2	2	-	1	1	-	-	-	-	-	-	23	17
192 Lederverarbeitung (o.H.v.Lederbekl.)	2	1	1	-	-	-	-	-	-	-	-	-	3	1
1920 Lederverarbeitung (o.H.v.Lederbekl.)	2	1	1	-	-	-	-	-	-	-	-	-	3	1
193 H.v.Schuhen	4	1	1	-	1	1	-	-	-	-	-	-	20	16
1930 H.v.Schuhen	4	1	1	-	1	1	-	-	-	-	-	-	20	16
20 Be- u. Verarb. v. Holz (o.H.v.Möbeln)	253	67	42	70	37	22	13	-	1	1	-	-	1801	1517
201 Säge-, Hobel- und Holzimprägnierwerke	69	23	14	18	7	4	3	-	-	-	-	-	298	219
2010 Säge-, Hobel- und Holzimprägnierwerke	69	23	14	18	7	4	3	-	-	-	-	-	298	219
202 Furnier-,Sperrholz-,Holzf.plattenwerke	2	-	-	1	-	1	-	-	-	-	-	-	18	15
2020 Furnier-,Sperrholz-,Holzf.plattenwerke	2	-	-	1	-	1	-	-	-	-	-	-	18	15
203 H.v.Konstruktionsteilen aus Holz	154	32	23	41	29	17	10	-	1	1	-	-	1416	1248
2030 H.v.Konstruktionsteilen aus Holz	154	32	23	41	29	17	10	-	1	1	-	-	1416	1248
204 H.v.Verpackungsmitteln aus Holz	6	3	1	2	-	-	-	-	-	-	-	-	13	5
2040 H.v.Verpackungsmitteln aus Holz	6	3	1	2	-	-	-	-	-	-	-	-	13	5
205 H.v.Holzw. a.n.g., H.v.Flecht- u.Korbw.	22	9	4	8	1	-	-	-	-	-	-	-	56	30
2051 H.v.Holzwaren a.n.g.,Veredl.v.Holzw.	21	9	4	7	1	-	-	-	-	-	-	-	53	28
2052 H.v.Kork-, Flecht- und Korbwaren	1	-	-	1	-	-	-	-	-	-	-	-	3	2
21 H.u.Verarbeitung v. Papier u. Pappe	15	2	-	3	-	1	2	3	2	2	-	-	1111	1096
211 H.v.Zellstoff, Papier, Karton und Pappe	1	-	-	1	-	-	-	-	-	-	-	-	3	3
2112 H.v.Papier, Karton und Pappe	1	-	-	1	-	-	-	-	-	-	-	-	3	3
212 Papier-, Karton- und Pappeverarbeitung	14	2	-	2	-	1	2	3	2	2	-	-	1108	1093
2121 H.v.Wellpapier und -pappe	9	1	-	1	-	1	1	2	1	2	-	-	889	880
2125 H.v.sonst.W. aus Papier, Karton, Pappe	5	1	-	1	-	-	1	1	1	-	-	-	219	213
22 Verlagsw., Druckerei,Vervielfältig.	102	25	9	23	14	19	8	3	1	-	-	-	1111	1020
221 Verlagswesen	26	5	5	7	5	2	1	-	1	-	-	-	308	290
2211 Buchverlag und Musikverlag	6	3	2	-	1	-	-	-	-	-	-	-	15	9
2212 Zeitungsverlag	13	1	1	4	4	1	1	-	1	-	-	-	260	254
2213 Zeitschriftenverlag	4	-	1	2	-	1	-	-	-	-	-	-	25	24
2215 Sonstiges Verlagswesen	3	1	1	1	-	-	-	-	-	-	-	-	8	3
222 Druckerei	76	20	4	16	9	17	7	3	-	-	-	-	803	730
2221 Zeitungsdruckerei	1	1	-	-	-	-	-	-	-	-	-	-	1	-
2222 Druckerei (ohne Zeitungsdruckerei)	65	16	4	12	7	16	7	3	-	-	-	-	750	689
2223 Buchbinderei u. and. Druckweiterverarb.	3	1	-	2	-	-	-	-	-	-	-	-	8	5
2224 Satzherstellung und Reproduktion	6	1	-	2	2	1	-	-	-	-	-	-	43	36
2225 Sonstige Druckereien	1	1	-	-	-	-	-	-	-	-	-	-	1	-

Tabelle A4: Arbeitsstätten und Beschäftigte nach Politischen Bezirken und Klassen der ÖNACE 1995

ÖNACE 1995	Arbeitsstätten insgesamt	davon mit ... unselbständig Beschäftigten											Beschäftigte insgesamt	darunter unselbst. Beschäftigte
		0	1	2 - 4	5 - 9	10 - 19	20 - 49	50 - 99	100 - 199	200 - 499	500 - 999	1000 und mehr		
24 H.v.Chemikalien u. chem. Erzeugn.	28	6	1	7	6	4	2	2	-	-	-	-	292	267
241 H.v.chemischen Grundstoffen	4	1	-	1	1	1	-	-	-	-	-	-	26	24
2411 H.v.Industriegasen	2	-	-	1	-	1	-	-	-	-	-	-	16	16
2414 H.v.s. organ. Grundstoffen u. Chemik.	1	-	-	-	1	-	-	-	-	-	-	-	8	8
2416 H.v.Kunststoff in Primärformen	1	1	-	-	-	-	-	-	-	-	-	-	2	-
243 H.v.Anstrichm., Druckfarben und Kitt	3	-	-	1	1	-	-	1	-	-	-	-	63	63
2430 H.v.Anstrichm., Druckfarben und Kitt	3	-	-	1	1	-	-	1	-	-	-	-	63	63
244 H.v.pharmazeutischen Erzeugnissen	1	-	-	-	-	1	-	-	-	-	-	-	17	14
2442 H.v.pharmazeutischen Spezialitäten	1	-	-	-	-	1	-	-	-	-	-	-	17	14
245 H.v.Wasch-,Reinigungs-u.Körperpflegem.	15	5	1	3	4	-	2	-	-	-	-	-	94	76
2451 H.v.Seifen, Wasch-, Reinigungsmitteln	8	4	-	1	2	-	1	-	-	-	-	-	44	35
2452 H.v.Duft- und Körperpflegemitteln	7	1	1	2	2	-	1	-	-	-	-	-	50	41
246 H.v.sonstigen chemischen Erzeugnissen	5	-	-	2	-	2	-	1	-	-	-	-	92	90
2466 H.v.sonstigen chem.Erzeugnissen a.n.g.	5	-	-	2	-	2	-	1	-	-	-	-	92	90
25 H.v.Gummi- und Kunststoffwaren	62	13	4	8	10	5	10	5	5	2	-	-	2043	1995
251 H.v.Gummiwaren	2	-	-	-	1	1	-	-	-	-	-	-	19	18
2512 Runderneuerung von Bereifungen	1	-	-	-	1	-	-	-	-	-	-	-	8	7
2513 H.v.sonstigen Gummiwaren	1	-	-	-	-	1	-	-	-	-	-	-	11	11
252 H.v.Kunststoffwaren	60	13	4	8	9	4	10	5	5	2	-	-	2024	1977
2521 H.v.Platten, Folien etc. a. Kunststoff	10	1	1	2	1	1	1	2	1	-	-	-	299	292
2522 H.v.Verpackungsmitteln aus Kunststoff	8	2	-	-	-	-	2	1	1	2	-	-	801	799
2523 H.v.Baubedarfsartikeln aus Kunststoff	6	-	-	-	2	-	3	1	-	-	-	-	196	192
2524 H.v.sonstigen Kunststoffwaren	36	10	3	6	6	3	4	1	3	-	-	-	728	694
26 H.u.Bea.v.Glas,H.v.W.a.Stein.u.Erden	84	19	12	13	13	13	9	1	3	1	-	-	1348	1275
261 H.u.Bearbeitung von Glas	10	3	1	-	1	1	1	1	2	-	-	-	420	405
2612 Veredlung und Bearbeitung v.Flachglas	5	1	-	-	1	-	1	1	1	-	-	-	285	278
2613 H.v.Hohlglas	4	2	1	-	-	-	-	-	1	-	-	-	124	116
2615 H., Veredlung u.Bearb.v.sonstigem Glas	1	-	-	-	-	1	-	-	-	-	-	-	11	11
262 Keramik (ohne Ziegelei und Baukeramik)	17	11	3	2	-	-	1	-	-	-	-	-	71	54
2621 H.v.keramischen Haushaltswaren	9	7	2	-	-	-	-	-	-	-	-	-	9	2
2624 H.v.keram.Erzeugn.f.sonst.tech.Zwecke	1	-	-	-	-	-	1	-	-	-	-	-	47	45
2625 H.v.keramischen Erzeugnissen a.n.g.	7	4	1	2	-	-	-	-	-	-	-	-	15	7
264 Ziegelei, H.v.sonstiger Baukeramik	2	-	-	-	1	1	-	-	-	-	-	-	22	21
2640 Ziegelei, H.v.sonstiger Baukeramik	2	-	-	-	1	1	-	-	-	-	-	-	22	21
265 H.v.Zement, Kalk und gebranntem Gips	2	-	-	1	-	-	1	-	-	-	-	-	23	23
2651 H.v.Zement	2	-	-	1	-	-	1	-	-	-	-	-	23	23
266 H.v.Erzeugn.a.Beton, Zement u.Gips	23	2	1	2	5	7	4	-	1	1	-	-	599	584
2661 H.v.Betonernzeugnissen für den Bau	12	-	1	1	3	4	2	-	-	1	-	-	367	362
2663 H.v.Transportbeton	10	2	-	1	2	3	2	-	-	-	-	-	123	113
2664 H.v.Mörtel	1	-	-	-	-	-	-	-	1	-	-	-	109	109
267 Be- und Verarb. v. Natursteinen a.n.g.	23	3	5	5	5	4	1	-	-	-	-	-	168	145
2670 Be- und Verarb. v. Natursteinen a.n.g.	23	3	5	5	5	4	1	-	-	-	-	-	168	145
268 H.v.sonstigen Mineralerzeugnissen	7	-	2	3	1	-	1	-	-	-	-	-	45	43
2681 H.v.Mühlsteinen und Schleifwerkzeugen	1	-	1	-	-	-	-	-	-	-	-	-	2	1
2682 H.v.Mineralerzeugnissen a.n.g.	6	-	1	3	1	-	1	-	-	-	-	-	43	42
27 Metallerzeugung und -bearbeitung	8	2	-	2	1	1	-	-	1	1	-	-	490	486
272 H.v.Rohren	1	-	-	-	-	-	-	-	1	-	-	-	192	192
2722 H.v.Stahlrohren	1	-	-	-	-	-	-	-	1	-	-	-	192	192
273 Sonst. erste Bearbeit.v.Eisen u. Stahl	2	1	-	1	-	-	-	-	-	-	-	-	5	3
2733 H.v.Kaltprofilen	1	1	-	-	-	-	-	-	-	-	-	-	1	-
2735 Erste Bearb.v.Eisen und Stahl a.n.g.	1	-	-	1	-	-	-	-	-	-	-	-	4	3
274 Erz. u. erste Bearbeit.v.NE-Metallen	5	1	-	1	1	1	-	-	-	1	-	-	293	291
2741 Erz.u.erste Bearbeitung v.Edelmetallen	2	1	-	1	-	-	-	-	-	-	-	-	4	3
2742 Erz.u.erste Bearbeitung v. Aluminium	1	-	-	-	-	-	-	-	-	1	-	-	271	271
2745 Erz.u.erste Bearb.v.sonst. NE-Metallen	2	-	-	-	1	1	-	-	-	-	-	-	18	17

Tabelle A4: Arbeitsstätten und Beschäftigte nach Politischen Bezirken und Klassen der ÖNACE 1995

ÖNACE 1995	Arbeitsstätten insgesamt	davon mit ... unselbständig Beschäftigten											Beschäftigte insgesamt	darunter unselbst. Beschäftigte
		0	1	2 - 4	5 - 9	10 - 19	20 - 49	50 - 99	100 - 199	200 - 499	500 - 999	1000 und mehr		
28 H.v.Metallerzeugnissen	275	52	32	64	51	32	17	14	6	3	3	1	7067	6817
281 Stahl- und Leichtmetallbau	73	8	6	14	18	13	9	3	1	1	-	-	1180	1108
2811 H.v.Stahl-u.Leichtmetallkonstruktionen	52	5	5	11	12	10	5	2	1	1	-	-	926	876
2812 H.v.Ausbauelem.a.Stahl u.Leichtmetall	21	3	1	3	6	3	4	1	-	-	-	-	254	232
282 Kessel- u. Behälterbau (o.Dampfkesseln)	5	-	1	-	-	2	1	1	-	-	-	-	133	128
2821 H.v.Tanks und Sammelbehältern	3	-	1	-	-	1	1	-	-	-	-	-	63	61
2822 H.v.Heizkörpern u. Zentralheiz.kessel	2	-	-	-	-	1	-	1	-	-	-	-	70	67
283 H.v.Dampfkesseln (o.Zentralheiz.kessel)	4	-	-	-	1	-	1	1	1	-	-	-	242	239
2830 H.v.Dampfkesseln (o.Zentralheiz.kessel)	4	-	-	-	1	-	1	1	1	-	-	-	242	239
284 H.v.Schmiede-,Press-,Zieh-u.Stanzteilen	25	9	1	7	4	2	1	1	-	-	-	-	193	170
2840 H.v.Schmiedeteilen u. Pulvermetallurgie	25	9	1	7	4	2	1	1	-	-	-	-	193	170
285 Oberflächenveredlung, Wärmebehandl.	52	7	9	12	8	8	2	4	1	1	-	-	1034	988
2851 Oberflächenveredlung, Wärmebehandl.	15	-	2	3	4	2	1	1	1	1	-	-	608	596
2852 Mechanik a.n.g.	37	7	7	9	4	6	1	3	-	-	-	-	426	392
286 H.v.Schneidwaren,Werkz.,Schlössern	83	25	12	19	14	5	1	1	1	1	3	1	3626	3551
2861 H.v.Schneidwaren und Bestecken	3	3	-	-	-	-	-	-	-	-	-	-	4	-
2862 H.v.Werkzeugen	27	6	4	7	5	3	1	1	-	-	-	-	235	208
2863 H.v.Schlössern und Beschlägen	53	16	8	12	9	2	-	-	1	1	3	1	3387	3343
287 H.v.sonst.Eisen-, Blech- u. Metallwaren	33	3	3	12	6	2	2	3	2	-	-	-	659	633
2872 H.v.Verpackungen aus Eisen	1	-	-	-	-	-	1	-	-	-	-	-	44	44
2873 H.v.Drahtwaren	3	-	-	2	1	-	-	-	-	-	-	-	16	16
2875 H.v.Eisen-, Blech- u.Metallwaren a.n.g	29	3	3	10	5	2	1	3	2	-	-	-	599	573
29 Maschinenbau	137	28	25	22	13	14	19	10	3	2	1	-	3663	3528
291 H.v.Masch.f.d.Erz.u.Nutz.v.mech.Energie	13	6	5	1	-	-	-	1	-	-	-	-	118	103
2911 H.v.Verbrennungsmotoren und Turbinen	3	3	-	-	-	-	-	-	-	-	-	-	4	-
2912 H.v.Pumpen und Kompressoren	8	3	3	1	-	-	-	1	-	-	-	-	110	101
2913 H.v.Armaturen	2	-	2	-	-	-	-	-	-	-	-	-	4	2
292 H.v.sonst.Maschinen unspezif.Verw.	48	6	6	10	5	5	6	7	2	-	1	-	1930	1899
2921 H.v.Öfen und Brennern	5	-	1	1	1	-	-	2	-	-	-	-	155	154
2922 H.v.Hebezeugen und Fördermitteln	20	2	1	4	1	4	3	2	2	-	1	-	1427	1411
2923 H.v.kälte- u.lufttechnisch. Erzeugen.	13	2	3	1	2	1	2	2	-	-	-	-	206	200
2924 H.v.Maschinen unspezif. Verwendung	10	2	1	4	1	-	1	1	-	-	-	-	142	134
293 H.v.land- u.forstwirtschaftl. Maschinen	8	2	2	3	-	-	1	-	-	-	-	-	42	31
2932 H.v.sonst.land- und forstw. Maschinen	8	2	2	3	-	-	1	-	-	-	-	-	42	31
294 H.v.Werkzeugmaschinen	12	4	2	-	1	1	2	-	-	2	-	-	776	766
2940 H.v.Werkzeugmaschinen	12	4	2	-	1	1	2	-	-	2	-	-	776	766
295 H.v.Masch.f.sonst.Wirtschaftszweige	51	8	10	6	6	8	10	2	1	-	-	-	778	715
2952 H.v.Bergwerks-,Bau- u.Baustoffmasch.	7	2	1	1	1	-	2	-	-	-	-	-	100	93
2953 H.v.Masch.f.d.Nahrungs-u.Genussm.erz.	7	2	3	1	-	-	-	1	-	-	-	-	68	62
2954 H.v.Masch.f.d.Textil- u.Bekleid.herst.	11	4	1	2	1	1	2	-	-	-	-	-	80	65
2955 H.v.Papiermaschinen	1	-	-	-	-	1	-	-	-	-	-	-	14	11
2956 H.v.Masch. f. sonst. Wirtschaftszweige	25	-	5	2	4	6	6	1	1	-	-	-	516	484
297 H.v.Haushaltsgeräten a.n.g.	5	2	-	2	1	-	-	-	-	-	-	-	19	14
2971 H.v.elektrischen Haushaltsgeräten	1	1	-	-	-	-	-	-	-	-	-	-	2	-
2972 H.v.nichtelektr. Koch- u. Heizgeräten	4	1	-	2	1	-	-	-	-	-	-	-	17	14
30 H.v.Büromasch., Datenverarb.ger.	2	-	1	1	-	-	-	-	-	-	-	-	4	4
300 H.v.Büromasch., Datenverarb.ger.	2	-	1	1	-	-	-	-	-	-	-	-	4	4
3002 H.v.Datenverarbeitungsgeräten	2	-	1	1	-	-	-	-	-	-	-	-	4	4
31 H.v.Ger.d.Elektrizitätserz., -verteil.	35	7	1	5	7	5	5	1	1	1	1	1	3299	3275
311 H.v.Elektromotoren, Generatoren	7	-	-	1	3	1	-	1	-	1	-	-	593	590
3110 H.v.Elektromotoren, Generatoren	7	-	-	1	3	1	-	1	-	1	-	-	593	590
312 H.v.Elekt.rvertei.lungs- u. -schalteinr.	17	4	1	2	3	2	4	-	1	-	-	-	289	275
3120 H.v.Elekt.rvertei.lungs- u. -schalteinr.	17	4	1	2	3	2	4	-	1	-	-	-	289	275
313 H.v.isolierten Elektrokabeln, -leitungen	2	-	-	-	-	1	-	-	-	-	1	-	939	937
3130 H.v.isolierten Elektrokabeln, -leitungen	2	-	-	-	-	1	-	-	-	-	1	-	939	937

Tabelle A4: Arbeitsstätten und Beschäftigte nach Politischen Bezirken und Klassen der ÖNACE 1995

ÖNACE 1995	Arbeitsstätten insgesamt	davon mit ... unselbständig Beschäftigten											Beschäftigte insgesamt	darunter unselbst. Beschäftigte	
		0	1	2 - 4	5 - 9	10 - 19	20 - 49	50 - 99	100 - 199	200 - 499	500 - 999	1000 und mehr			
315 H.v.elektrischen Lampen und Leuchten	2	1	-	-	-	-	-	-	-	-	-	-	1	1415	1414
3150 H.v.elektrischen Lampen und Leuchten	2	1	-	-	-	-	-	-	-	-	-	-	1	1415	1414
316 H.v.elektrischen Ausrüstungen a.n.g.	7	2	-	2	1	1	1	-	-	-	-	-	63	63	59
3162 H.v.sonst. elektr. Ausrüstungen a.n.g.	7	2	-	2	1	1	1	-	-	-	-	-	63	63	59
32 Rundfunk-,Fernseh- u.Nachr.technik	20	5	1	5	3	2	3	1	-	-	-	-	240	240	223
321 H.v.elektronischen Bauelementen	8	3	1	1	1	2	-	-	-	-	-	-	50	50	41
3210 H.v.elektronischen Bauelementen	8	3	1	1	1	2	-	-	-	-	-	-	50	50	41
322 H.v.nachrichtentechn. Geräten u. Einr.	9	2	-	2	2	-	2	1	-	-	-	-	142	142	136
3220 H.v.nachrichtentechn. Geräten u. Einr.	9	2	-	2	2	-	2	1	-	-	-	-	142	142	136
323 H.v.Rundfunk- und Fernsehgeräten	3	-	-	2	-	-	1	-	-	-	-	-	48	48	46
3230 H.v.Rundfunk- und Fernsehgeräten	3	-	-	2	-	-	1	-	-	-	-	-	48	48	46
33 Medizin-,Mess-u.Regel.tech., Optik	88	23	13	23	17	3	3	4	2	-	-	-	967	967	878
331 H.v.med.Geräten u. orthop.Vorrichtungen	49	12	8	14	13	1	-	1	-	-	-	-	278	278	223
3310 H.v.med.Geräten u. orthop.Vorrichtungen	49	12	8	14	13	1	-	1	-	-	-	-	278	278	223
332 H.v.Mess-, Kontroll- u.ä. Instrumenten	20	7	3	3	-	2	2	1	2	-	-	-	483	483	466
3320 H.v.Mess-, Kontroll- u.ä. Instrumenten	20	7	3	3	-	2	2	1	2	-	-	-	483	483	466
333 H.v.industr. Prozesssteuerungsanlagen	2	1	-	-	-	-	-	1	-	-	-	-	63	63	61
3330 H.v.industr. Prozesssteuerungsanlagen	2	1	-	-	-	-	-	1	-	-	-	-	63	63	61
334 H.v.optischen u.fotografischen Geräten	12	1	2	6	3	-	-	-	-	-	-	-	50	50	40
3340 H.v.optischen u.fotografischen Geräten	12	1	2	6	3	-	-	-	-	-	-	-	50	50	40
335 H.v.Uhren	5	2	-	-	1	-	1	1	-	-	-	-	93	93	88
3350 H.v.Uhren	5	2	-	-	1	-	1	1	-	-	-	-	93	93	88
34 H.v.Kraftwagen und Kraftw.teilen	18	-	3	2	-	4	5	2	-	1	1	-	1130	1130	1116
341 H.v.Kraftwagen und Kraftwagenmotoren	3	-	1	-	-	-	2	-	-	-	-	-	64	64	62
3410 H.v.Kraftwagen und Kraftwagenmotoren	3	-	1	-	-	-	2	-	-	-	-	-	64	64	62
342 H.v.Karosserien,Aufbauten u.Anhängern	11	-	2	2	-	3	3	1	-	-	-	-	194	194	183
3420 H.v.Karosserien,Aufbauten u.Anhängern	11	-	2	2	-	3	3	1	-	-	-	-	194	194	183
343 H.v.Teilen und Zubehör für Kraftwagen	4	-	-	-	-	1	-	1	-	1	1	-	872	872	871
3430 H.v.Teilen und Zubehör für Kraftwagen	4	-	-	-	-	1	-	1	-	1	1	-	872	872	871
35 Sonstiger Fahrzeugbau	8	2	1	-	3	1	1	-	-	-	-	-	56	56	49
351 Schiffbau	7	2	1	-	3	1	-	-	-	-	-	-	34	34	29
3511 Schiffbau (ohne Boots- und Yachtbau)	1	-	-	-	1	-	-	-	-	-	-	-	7	7	7
3512 Boots- und Yachtbau	6	2	1	-	2	1	-	-	-	-	-	-	27	27	22
354 H.v.Kraft- und Fahrrädern	1	-	-	-	-	-	1	-	-	-	-	-	22	22	20
3542 H.v.Fahrrädern	1	-	-	-	-	-	1	-	-	-	-	-	22	22	20
36 H.v.sonstigen Erzeugnissen	298	78	49	75	56	27	9	3	-	-	1	-	2442	2442	2107
361 H.v.Möbeln	253	57	40	68	53	25	8	2	-	-	-	-	1567	1567	1276
3611 H.v.Sitzmöbeln	12	4	-	3	3	-	1	1	-	-	-	-	134	134	122
3612 H.v.Büro- und Ladenmöbeln	9	1	-	-	3	4	1	-	-	-	-	-	103	103	93
3613 H.v.Küchenmöbeln aus Holz	3	1	1	1	-	-	-	-	-	-	-	-	8	8	5
3614 H.v.sonstigen Möbeln	226	51	39	62	47	21	5	1	-	-	-	-	1294	1294	1031
3615 H.v.Matratzen	3	-	-	2	-	-	1	-	-	-	-	-	28	28	25
362 H.v.Schmuck und ähnl. Erzeugnissen	11	5	5	1	-	-	-	-	-	-	-	-	22	22	8
3622 H.v.Schmuck,Gold-u.Silberschmiedew.	11	5	5	1	-	-	-	-	-	-	-	-	22	22	8
363 H.v.Musikinstrumenten	11	6	-	3	1	-	1	-	-	-	-	-	65	65	55
3630 H.v.Musikinstrumenten	11	6	-	3	1	-	1	-	-	-	-	-	65	65	55
364 H.v.Sportgeräten	3	-	-	-	-	1	-	1	-	-	1	-	729	729	727
3640 H.v.Sportgeräten	3	-	-	-	-	1	-	1	-	-	1	-	729	729	727
365 H.v.Spielwaren	3	2	1	-	-	-	-	-	-	-	-	-	4	4	1
3650 H.v.Spielwaren	3	2	1	-	-	-	-	-	-	-	-	-	4	4	1

Tabelle A4: Arbeitsstätten und Beschäftigte nach Politischen Bezirken und Klassen der ÖNACE 1995

ÖNACE 1995	Arbeitsstätten insgesamt	davon mit ... unselbständig Beschäftigten											Beschäftigte insgesamt	darunter unselbst. Beschäftigte
		0	1	2 - 4	5 - 9	10 - 19	20 - 49	50 - 99	100 - 199	200 - 499	500 - 999	1000 und mehr		
366 H.v.sonstigen Erzeugnissen	17	8	3	3	2	1	-	-	-	-	-	-	55	40
3662 H.v.Besen und Bürsten	1	-	-	-	1	-	-	-	-	-	-	-	6	6
3663 H.v.Erzeugnissen a.n.g.	16	8	3	3	1	1	-	-	-	-	-	-	49	34
37 Rückgewinnung (Recycling)	5	-	-	2	-	1	1	-	1	-	-	-	223	220
371 Rückgewinnung von Schrott	4	-	-	2	-	-	1	-	1	-	-	-	207	205
3710 Rückgewinnung von Schrott	4	-	-	2	-	-	1	-	1	-	-	-	207	205
372 Rückgew.v.nichtmetall. Altmaterialien	1	-	-	-	-	1	-	-	-	-	-	-	16	15
3720 Rückgew.v.nichtmetall. Altmaterialien	1	-	-	-	-	1	-	-	-	-	-	-	16	15
40 Energieversorgung	42	5	7	8	6	4	3	6	2	-	1	-	1483	1477
401 Elektrizitätsversorgung	30	4	3	3	5	4	3	5	2	-	1	-	1380	1375
4010 Elektrizitätsversorgung	30	4	3	3	5	4	3	5	2	-	1	-	1380	1375
402 Gasversorgung	1	-	-	-	-	-	-	1	-	-	-	-	79	79
4020 Gasversorgung	1	-	-	-	-	-	-	1	-	-	-	-	79	79
403 Fernwärmeversorgung	11	1	4	5	1	-	-	-	-	-	-	-	24	23
4030 Fernwärmeversorgung	11	1	4	5	1	-	-	-	-	-	-	-	24	23
41 Wasserversorgung	17	-	1	7	3	2	4	-	-	-	-	-	201	201
410 Wasserversorgung	17	-	1	7	3	2	4	-	-	-	-	-	201	201
4100 Wasserversorgung	17	-	1	7	3	2	4	-	-	-	-	-	201	201
45 Bauwesen	1374	340	189	318	246	161	89	23	5	3	-	-	11964	10519
451 Vorbereitende Baustellenarbeiten	92	36	18	22	7	7	2	-	-	-	-	-	372	274
4511 Abbruch-, Spreng- u. Erdbewegungsarb.	91	36	18	22	6	7	2	-	-	-	-	-	361	266
4512 Test- und Suchbohrung	1	-	-	-	1	-	-	-	-	-	-	-	11	8
452 Hoch- und Tiefbau	386	66	47	65	84	55	44	19	3	3	-	-	5842	5452
4521 Hochbau, Brücken- und Tunnelbau u.ä.	136	21	13	17	10	25	28	16	3	3	-	-	3853	3730
4522 Zimmererei, Dachdeckerei, Bauspenglerei	201	36	29	41	60	24	11	-	-	-	-	-	1397	1167
4523 Straßenbau und Eisenbahnoberbau	10	2	-	2	2	2	2	-	-	-	-	-	117	113
4524 Wasserbau	5	-	-	-	2	-	1	2	-	-	-	-	195	195
4525 Spezialbau und sonstiger Tiefbau	34	7	5	5	10	4	2	1	-	-	-	-	280	247
453 Bauinstallation	352	81	44	77	63	58	24	3	2	-	-	-	2921	2551
4531 Elektroinstallation	179	58	16	38	35	18	11	2	1	-	-	-	1319	1142
4532 Wärme-, Kälte-, Schall- u.Branddämmung	10	1	3	1	3	2	-	-	-	-	-	-	73	63
4533 Gas-, Wasser-, Heizungsinstallation	158	22	24	38	24	37	11	1	1	-	-	-	1431	1252
4534 Sonstige Bauinstallation	5	-	1	-	1	1	2	-	-	-	-	-	98	94
454 Ausbau- und Bauhilfsgewerbe	543	157	80	154	91	41	19	1	-	-	-	-	2820	2234
4541 Stukkaturgewerbe, Gipserei	58	10	5	17	16	7	3	-	-	-	-	-	402	339
4542 Bautischlerei und Bauschlosserei	114	50	17	27	14	5	1	-	-	-	-	-	399	271
4543 Fußboden-, Fliesen- und Plattenlegerei	180	46	32	55	31	10	5	1	-	-	-	-	896	706
4544 Malerei und Anstreicherei, Glaserei	163	40	21	48	29	16	9	-	-	-	-	-	979	801
4545 Sonstiges Ausbau- und Bauhilfsgewerbe	28	11	5	7	1	3	1	-	-	-	-	-	144	117
455 Vermiet.v.Baumasch. m.Bedienungspers.	1	-	-	-	1	-	-	-	-	-	-	-	9	8
4550 Vermiet.v.Baumasch. m.Bedienungspers.	1	-	-	-	1	-	-	-	-	-	-	-	9	8
50 Kfz-Handel, Rep. v.Kfz, Tankstellen	492	104	85	139	84	54	20	5	1	-	-	-	3251	2770
501 Handel mit Kraftwagen	125	31	15	23	19	24	9	3	1	-	-	-	1217	1095
5010 Handel mit Kraftwagen	125	31	15	23	19	24	9	3	1	-	-	-	1217	1095
502 Instandh. u. Reparatur von Kraftwagen	211	50	38	58	36	20	7	2	-	-	-	-	1259	1060
5020 Instandh. u. Reparatur von Kraftwagen	211	50	38	58	36	20	7	2	-	-	-	-	1259	1060
503 Handel mit Kraftwagenteilen und Zubehör	55	13	11	14	10	6	1	-	-	-	-	-	259	213
5030 Handel mit Kraftwagenteilen und Zubehör	55	13	11	14	10	6	1	-	-	-	-	-	259	213
504 Handel und Reparatur von Krafträdern	20	7	5	5	2	-	1	-	-	-	-	-	96	71
5040 Handel und Reparatur von Krafträdern	20	7	5	5	2	-	1	-	-	-	-	-	96	71
505 Tankstellen	81	3	16	39	17	4	2	-	-	-	-	-	420	331
5050 Tankstellen	81	3	16	39	17	4	2	-	-	-	-	-	420	331

Tabelle A4: Arbeitsstätten und Beschäftigte nach Politischen Bezirken und Klassen der ÖNACE 1995

ÖNACE 1995	Arbeitsstätten insgesamt	davon mit ... unselbständig Beschäftigten											Beschäftigte insgesamt	darunter unselbst. Beschäftigte
		0	1	2 - 4	5 - 9	10 - 19	20 - 49	50 - 99	100 - 199	200 - 499	500 - 999	1000 und mehr		
51 Handelsvermittlung u.GH (o.H.m.Kfz)	1192	375	239	262	166	76	48	18	6	2	-	-	7856	6888
511 Handelsvermittlung	291	194	67	30	-	-	-	-	-	-	-	-	428	143
5111 HV v.landw. Grundstoffen, leb. Tieren	9	3	3	3	-	-	-	-	-	-	-	-	19	13
5112 HV v.Brennstoffen, Erzen, Metallen	6	6	-	-	-	-	-	-	-	-	-	-	6	-
5113 HV v.Holz, Baustoffen u. Anstrichmitteln	16	9	4	3	-	-	-	-	-	-	-	-	25	11
5114 HV v.Maschinen, technischem Bedarf	40	23	11	6	-	-	-	-	-	-	-	-	69	29
5115 HV v.Möbeln, Haushaltsgeg. u. Metallw.	24	17	5	2	-	-	-	-	-	-	-	-	31	9
5116 HV v.Textilien, Bekleidung, Schuhen	43	22	14	7	-	-	-	-	-	-	-	-	72	29
5117 HV v.Nahrungsm.,Getränken,Tabakw.	6	2	2	2	-	-	-	-	-	-	-	-	12	6
5118 HV v.Waren a.n.g.	41	31	10	-	-	-	-	-	-	-	-	-	51	10
5119 HV ohne ausgeprägten Schwerpunkt	106	81	18	7	-	-	-	-	-	-	-	-	143	36
512 GH m.landw.Grundstoffen u. leb. Tieren	53	20	8	19	3	1	1	1	-	-	-	-	243	193
5121 GH m.Getreide, Saaten u. Futtermitteln	26	7	5	12	1	-	-	1	-	-	-	-	147	123
5122 GH m.Blumen und Pflanzen	7	2	-	3	1	1	-	-	-	-	-	-	31	24
5123 GH m.lebenden Tieren	19	11	3	3	1	-	1	-	-	-	-	-	62	43
5124 GH m.Häuten, Fellen und Leder	1	-	-	1	-	-	-	-	-	-	-	-	3	3
513 GH m.Nahrungsm. u. Getränken, Tabakw.	99	23	18	24	14	12	3	3	2	-	-	-	960	863
5131 GH m.Obst, Gemüse und Kartoffeln	8	-	2	3	-	2	-	1	-	-	-	-	140	129
5132 GH m.Fleisch, -waren, Geflügel u. Wild	4	-	-	3	-	1	-	-	-	-	-	-	30	26
5133 GH m.Milch, Milcherz.,Eiern,Speiseölen	13	3	3	1	1	3	1	1	-	-	-	-	154	142
5134 GH m.Getränken	31	9	9	6	5	2	-	-	-	-	-	-	118	89
5135 GH m.Tabakwaren	2	-	-	2	-	-	-	-	-	-	-	-	8	7
5136 GH m.Zucker und Süßwaren	3	-	1	-	1	1	-	-	-	-	-	-	20	17
5137 GH m.Kaffee, Tee, Kakao und Gewürzen	4	2	-	1	-	-	1	-	-	-	-	-	25	22
5138 GH m.sonst. Nahrungs- u. Genussmitteln	17	4	2	5	4	2	-	-	-	-	-	-	92	74
5139 GH m.Nahrungsm. o. a. Schwerpunkt	17	5	1	3	3	1	1	1	2	-	-	-	373	357
514 GH m.Gebrauchs- und Verbrauchsgütern	285	51	59	79	56	25	13	2	-	-	-	-	1680	1465
5141 GH m.Textilien	54	9	14	16	9	5	1	-	-	-	-	-	275	226
5142 GH m.Bekleidung und Schuhen	40	5	11	8	11	3	2	-	-	-	-	-	212	177
5143 GH m.elekt.Haushalts- u.phonotechn.G.	39	5	4	13	8	6	2	1	-	-	-	-	295	267
5144 GH m.Haushaltsw.aus Metall, keram.Erz.	20	3	5	2	5	1	3	1	-	-	-	-	237	222
5145 GH m.kosm. Erzeugn. u. Körperpflegem.	11	3	1	3	4	-	-	-	-	-	-	-	38	31
5146 GH m.pharm.Erzeugn.u.med. Hilfsmitteln	32	7	2	11	4	6	2	-	-	-	-	-	192	175
5147 GH m.sonst.Gebrauchs- u. Verbrauchsg.	89	19	22	26	15	4	3	-	-	-	-	-	431	367
515 GH m.Rohstoffen, Halbwaren, Altmaterial	206	33	37	47	40	20	18	8	2	1	-	-	2292	2150
5151 GH m.f. Brennstoffen u. Mineralölerz.	14	1	2	5	3	2	1	-	-	-	-	-	84	80
5152 GH m.Erzen, Eisen, Stahl, NE-Metallen	12	2	3	1	2	2	-	1	1	-	-	-	254	243
5153 GH m.Holz, Baustoffen, Anstrichmitteln	88	14	12	21	20	9	7	5	-	-	-	-	892	829
5154 GH m.Bauelem.a.Metall sow.Install.bed.	56	8	10	12	11	4	7	2	1	1	-	-	856	818
5155 GH m.chemischen Erzeugnissen	19	3	4	5	3	3	1	-	-	-	-	-	126	112
5156 GH m.sonstigen Halbwaren	8	2	4	-	1	-	1	-	-	-	-	-	40	35
5157 GH m.Altmaterial und Reststoffen	9	3	2	3	-	-	1	-	-	-	-	-	40	33
516 GH m.Maschinen,Ausrüstungen u.Zubeh.	237	45	43	59	52	18	13	4	2	1	-	-	2213	2050
5161 GH m.Werkzeugmaschinen	8	-	2	-	3	2	1	-	-	-	-	-	99	94
5162 GH m.Baumaschinen	19	3	5	4	6	-	1	-	-	-	-	-	100	88
5163 GH m.Textil-, Näh- und Strickmaschinen	7	1	1	1	4	-	-	-	-	-	-	-	33	32
5164 GH m.Büromaschinen und -einrichtungen	55	12	9	17	10	4	2	1	-	-	-	-	333	295
5165 GH m.s.Masch., Ausrüstungen u. Zubeh.	134	29	23	32	26	11	7	3	2	1	-	-	1550	1457
5166 GH m.landwirtsch. Maschinen u.Geräten	14	-	3	5	3	1	2	-	-	-	-	-	98	84
517 Sonstiger Großhandel	21	9	7	4	1	-	-	-	-	-	-	-	40	24
5170 Sonstiger Großhandel	21	9	7	4	1	-	-	-	-	-	-	-	40	24
52 EH (o.Kfz,o.Tankst.), Rep.v.Gebr.g.	2597	744	437	775	370	175	73	16	6	1	-	-	13580	11447
521 EH m.W.versch. Art (in Verkaufsräumen)	352	44	41	76	65	72	43	7	3	1	-	-	4234	4026
5211 EH m.W.versch.Art:Schwerp.Nahrungsm.	310	33	37	65	57	68	40	6	3	1	-	-	3871	3686
5212 Sonstiger EH m.Waren verschiedener Art	42	11	4	11	8	4	3	1	-	-	-	-	363	340
522 Fach-EH m.Nahrungs-u.Genussm.,Getr.	221	46	56	92	26	1	-	-	-	-	-	-	650	465
5221 EH m.Obst, Gemüse und Kartoffeln	9	3	2	1	3	-	-	-	-	-	-	-	31	24
5222 EH m.Fleisch u.Fleischw., Geflügel, Wild	18	3	5	5	4	1	-	-	-	-	-	-	61	52
5223 EH m.Fisch und Fischerzeugnissen	1	-	-	1	-	-	-	-	-	-	-	-	4	2
5224 EH m.Backwaren und Süßwaren	29	1	5	20	3	-	-	-	-	-	-	-	89	84

Tabelle A4: Arbeitsstätten und Beschäftigte nach Politischen Bezirken und Klassen der ÖNACE 1995

ÖNACE 1995	Arbeitsstätten insgesamt	davon mit ... unselbständig Beschäftigten											Beschäftigte insgesamt	darunter unselbst. Beschäftigte
		0	1	2 - 4	5 - 9	10 - 19	20 - 49	50 - 99	100 - 199	200 - 499	500 - 999	1000 und mehr		
5225 EH m.Getränken	27	15	3	8	1	-	-	-	-	-	-	-	62	31
5226 EH m.Tabakwaren	95	15	25	48	7	-	-	-	-	-	-	-	290	189
5227 Sonst.Fach-EH m.Nahrungs-, Genussm.	42	9	16	9	8	-	-	-	-	-	-	-	113	83
523 Apotheken,Fach-EH m.med.,orthop.Artikel	197	45	14	58	60	18	2	-	-	-	-	-	992	856
5231 Apotheken	47	2	-	5	29	11	-	-	-	-	-	-	411	357
5232 EH m.medizinischen u.orthopäd.Artikeln	14	4	4	3	3	-	-	-	-	-	-	-	40	31
5233 EH m.kosm. Artikeln und Körperpflegem.	136	39	10	50	28	7	2	-	-	-	-	-	541	468
524 Sonst. Facheinzelh. (in Verkaufsräumen)	1579	430	296	532	210	77	23	8	3	-	-	-	7020	5659
5241 EH m.Textilien	92	24	17	32	16	3	-	-	-	-	-	-	288	218
5242 EH m.Bekleidung	284	40	48	115	54	20	5	2	-	-	-	-	1426	1241
5243 EH m.Schuhen und Lederwaren	87	7	10	39	23	7	-	1	-	-	-	-	474	422
5244 EH m.Möbeln und Hausrat a.n.g.	144	42	26	44	11	12	5	2	2	-	-	-	1104	961
5245 EH m.elekt.Haushalts-, phonotechn. G.	134	46	29	34	11	8	3	2	1	-	-	-	798	669
5246 EH m.Metallwaren, Anstrichmitteln	118	39	19	40	10	4	5	1	-	-	-	-	561	441
5247 EH m.Büchern, Zeitschriften u.Zeitungen	79	22	9	26	18	3	1	-	-	-	-	-	315	249
5248 Facheinzelh. a.n.g.(in Verkaufsräumen)	641	210	138	202	67	20	4	-	-	-	-	-	2054	1458
525 EH m.Antiquitäten und Gebrauchtwaren	38	23	7	4	3	1	-	-	-	-	-	-	88	52
5250 EH m.Antiquitäten und Gebrauchtwaren	38	23	7	4	3	1	-	-	-	-	-	-	88	52
526 EH nicht in Verkaufsräumen	135	106	8	7	5	4	4	1	-	-	-	-	415	281
5261 Versandhandel	21	7	1	1	4	4	3	1	-	-	-	-	226	215
5262 EH an Verkaufsständen und auf Märkten	19	13	5	1	-	-	-	-	-	-	-	-	28	7
5263 Sonstiger EH nicht in Verkaufsräumen	95	86	2	5	1	-	1	-	-	-	-	-	161	59
527 Reparatur von Gebrauchsgütern	75	50	15	6	1	2	1	-	-	-	-	-	181	108
5271 Reparatur von Schuhen und Lederwaren	17	12	5	-	-	-	-	-	-	-	-	-	20	5
5272 Reparatur von elektr. Haushaltsgeräten	23	16	2	2	1	2	-	-	-	-	-	-	71	46
5273 Reparatur von Uhren und Schmuck	6	5	1	-	-	-	-	-	-	-	-	-	7	1
5274 Reparatur von sonst. Gebrauchsgütern	29	17	7	4	-	-	1	-	-	-	-	-	83	56
55 Beherbergungs- und Gaststättenw.	2257	689	444	636	291	133	60	4	-	-	-	-	10506	7981
551 Hotels,Gasthöfe,Pensionen,Hotels garnis	963	322	173	240	114	75	36	3	-	-	-	-	5143	3965
5511 Hotels, Gasthöfe und Pensionen	812	234	138	217	110	74	36	3	-	-	-	-	4822	3821
5512 Hotels garnis	151	88	35	23	4	1	-	-	-	-	-	-	321	144
552 Sonstiges Beherbergungswesen	187	110	36	28	5	6	2	-	-	-	-	-	431	263
5521 Jugendherbergen und Schutzhütten	67	32	16	11	2	5	1	-	-	-	-	-	198	148
5522 Campingplätze	29	20	5	4	-	-	-	-	-	-	-	-	51	14
5523 Beherbergungswesen a.n.g.	91	58	15	13	3	1	1	-	-	-	-	-	182	101
553 Restaurants, Gasthäuser, Cafehäuser	976	237	202	324	146	47	19	1	-	-	-	-	4375	3299
5530 Restaurants, Gasthäuser, Cafehäuser	976	237	202	324	146	47	19	1	-	-	-	-	4375	3299
554 Sonstiges Gaststättenwesen	91	13	22	30	22	3	1	-	-	-	-	-	389	302
5540 Sonstiges Gaststättenwesen	91	13	22	30	22	3	1	-	-	-	-	-	389	302
555 Kantinen und Caterer	40	7	11	14	4	2	2	-	-	-	-	-	168	152
5551 Kantinen	27	4	8	11	3	1	-	-	-	-	-	-	79	72
5552 Caterer	13	3	3	3	1	1	2	-	-	-	-	-	89	80
60 Landverkehr,Transp. i. Rohrfernleit.	516	131	73	113	95	60	28	11	2	2	1	-	5428	4998
601 Eisenbahnen	19	1	1	-	5	3	2	3	1	2	1	-	1742	1742
6010 Eisenbahnen	19	1	1	-	5	3	2	3	1	2	1	-	1742	1742
602 Sonstiger Landverkehr	496	130	72	112	90	57	26	8	1	-	-	-	3683	3253
6021 Personenbeförd. im Linienverkehr z.Land	99	18	9	25	18	15	11	2	1	-	-	-	1073	1045
6022 Betrieb v.Taxis u. Mietwagen mit Fahrer	62	21	12	13	12	3	1	-	-	-	-	-	254	190
6023 Sonst. Personenbeförd. im Landverkehr	37	6	5	7	12	6	1	-	-	-	-	-	266	223
6024 Güterbeförderung im Straßenverkehr	298	85	46	67	48	33	13	6	-	-	-	-	2090	1795
603 Transport in Rohrfernleitungen	1	-	-	1	-	-	-	-	-	-	-	-	3	3
6030 Transport in Rohrfernleitungen	1	-	-	1	-	-	-	-	-	-	-	-	3	3
61 Schifffahrt	2	-	-	-	1	-	1	-	-	-	-	-	29	29
612 Binnenschifffahrt	2	-	-	-	1	-	1	-	-	-	-	-	29	29
6120 Binnenschifffahrt	2	-	-	-	1	-	1	-	-	-	-	-	29	29

Tabelle A4: Arbeitsstätten und Beschäftigte nach Politischen Bezirken und Klassen der ÖNACE 1995

ÖNACE 1995	Arbeitsstätten insgesamt	davon mit ... unselbständig Beschäftigten											Beschäftigte insgesamt	darunter unselbst. Beschäftigte
		0	1	2 - 4	5 - 9	10 - 19	20 - 49	50 - 99	100 - 199	200 - 499	500 - 999	1000 und mehr		
62 Flugverkehr	9	1	3	3	-	-	1	-	1	-	-	-	166	163
621 Linienflugverkehr	1	-	-	-	-	-	-	-	1	-	-	-	113	113
6210 Linienflugverkehr	1	-	-	-	-	-	-	-	1	-	-	-	113	113
622 Gelegenheitsflugverkehr	8	1	3	3	-	-	1	-	-	-	-	-	53	50
6220 Gelegenheitsflugverkehr	8	1	3	3	-	-	1	-	-	-	-	-	53	50
63 Hilfs-u.Nebentät.f.d.Verk., Reisebür.	181	31	30	64	25	14	8	6	2	1	-	-	1779	1700
631 Frachtschlag und Lagerei	41	10	7	14	6	1	3	-	-	-	-	-	200	186
6312 Lagerei	41	10	7	14	6	1	3	-	-	-	-	-	200	186
632 Sonst. Hilfs-u.Nebentätig. für d. Verkehr	19	7	4	7	1	-	-	-	-	-	-	-	46	33
6321 Sonst. Hilfstätig. für d. Landverkehr	15	6	4	4	1	-	-	-	-	-	-	-	34	24
6322 Sonst. Hilfstätig. für d. Schifffahrt	3	1	-	2	-	-	-	-	-	-	-	-	8	5
6323 Sonst. Hilfstätig. für d. Luftfahrt	1	-	-	1	-	-	-	-	-	-	-	-	4	4
633 Reisebüros und Reiseveranstalter	76	12	14	27	12	8	3	-	-	-	-	-	390	354
6330 Reisebüros und Reiseveranstalter	76	12	14	27	12	8	3	-	-	-	-	-	390	354
634 Spedition, sonstige Verkehrsvermittlung	45	2	5	16	6	5	2	6	2	1	-	-	1143	1127
6340 Spedition, sonstige Verkehrsvermittlung	45	2	5	16	6	5	2	6	2	1	-	-	1143	1127
64 Nachrichtenübermittlung	140	7	29	40	32	13	12	6	-	1	-	-	1605	1590
641 Postdienste und private Kurierdienste	110	3	27	34	26	8	7	4	-	1	-	-	1140	1130
6411 Postdienste	93	-	24	27	24	7	6	4	-	1	-	-	1047	1047
6412 Private Kurierdienste	17	3	3	7	2	1	1	-	-	-	-	-	93	83
642 Fernmeldedienste	30	4	2	6	6	5	5	2	-	-	-	-	465	460
6420 Fernmeldedienste	30	4	2	6	6	5	5	2	-	-	-	-	465	460
65 Kreditwesen	256	4	9	75	88	45	24	7	2	2	-	-	3500	3500
651 Zentralbanken und Kreditinstitute	253	4	8	73	88	45	24	7	2	2	-	-	3494	3494
6511 Zentralbanken	1	-	-	-	-	1	-	-	-	-	-	-	16	16
6512 Kreditinstitute (o.Spezialkreditinst.)	252	4	8	73	88	44	24	7	2	2	-	-	3478	3478
652 Sonstige Finanzierungsinstitutionen	3	-	1	2	-	-	-	-	-	-	-	-	6	6
6522 Spezialkreditinstitute	1	-	-	1	-	-	-	-	-	-	-	-	3	3
6523 Finanzierungsinstitutionen a.n.g.	2	-	1	1	-	-	-	-	-	-	-	-	3	3
66 Versicherungswesen	92	4	8	24	19	26	8	2	1	-	-	-	1087	1087
660 Versicherungswesen	92	4	8	24	19	26	8	2	1	-	-	-	1087	1087
6601 Lebensversicherung	10	-	-	5	4	1	-	-	-	-	-	-	56	56
6603 Sonstiges Versicherungswesen	82	4	8	19	15	25	8	2	1	-	-	-	1031	1031
67 M.d.Kredit-u.Vers.w.verbund.Tätigk.	343	203	67	52	16	5	-	-	-	-	-	-	709	372
671 Mit dem Kreditwesen verbund. Tätigkeiten	29	18	4	5	2	-	-	-	-	-	-	-	57	27
6712 Effektenvermittlung und -verwaltung	12	10	1	1	-	-	-	-	-	-	-	-	14	3
6713 Sonst.m.d.Kreditw. verbund. Tätigkeiten	17	8	3	4	2	-	-	-	-	-	-	-	43	24
672 Mit d. Versicherungsw. verbund. Tätigk.	314	185	63	47	14	5	-	-	-	-	-	-	652	345
6720 Mit d. Versicherungsw. verbund. Tätigk.	314	185	63	47	14	5	-	-	-	-	-	-	652	345
70 Realitätenwesen	303	110	81	66	24	15	4	3	-	-	-	-	1157	932
701 Kauf und Verkauf von Realitäten	62	17	13	15	10	7	-	-	-	-	-	-	255	210
7011 Erschließung von Grundstücken	51	12	9	13	10	7	-	-	-	-	-	-	236	200
7012 Kauf und Verkauf von Realitäten	11	5	4	2	-	-	-	-	-	-	-	-	19	10
702 Vermietung von Realitäten	122	53	32	23	6	4	2	2	-	-	-	-	454	372
7020 Vermietung u. Verpachtung v. Realitäten	122	53	32	23	6	4	2	2	-	-	-	-	454	372
703 Vermittlung u. Verwaltung von Realitäten	119	40	36	28	8	4	2	1	-	-	-	-	448	350
7031 Vermittlung von Realitäten	65	26	19	18	2	-	-	-	-	-	-	-	138	80
7032 Verwaltung von Realitäten	54	14	17	10	6	4	2	1	-	-	-	-	310	270
71 Vermiet.bewegl.Sachen o.Bed.pers.	93	34	19	24	12	3	-	-	1	-	-	-	399	333
711 Vermiet. v. Kraftwagen bis 3,5t G.gew.	10	5	1	3	1	-	-	-	-	-	-	-	19	14
7110 Vermiet. v. Kraftwagen bis 3,5t G.gew.	10	5	1	3	1	-	-	-	-	-	-	-	19	14

Tabelle A4: Arbeitsstätten und Beschäftigte nach Politischen Bezirken und Klassen der ÖNACE 1995

ÖNACE 1995	Arbeitsstätten insgesamt	davon mit ... unselbständig Beschäftigten											Beschäftigte insgesamt	darunter unselbst. Beschäftigte	
		0	1	2 - 4	5 - 9	10 - 19	20 - 49	50 - 99	100 - 199	200 - 499	500 - 999	1000 und mehr			
712 Vermietung v. sonstigen Verkehrsmitteln	1	-	-	1	-	-	-	-	-	-	-	-	-	4	4
7121 Vermietung v. Landfahrzeugen (o. Kfz)	1	-	-	1	-	-	-	-	-	-	-	-	-	4	4
713 Vermietung v. Maschinen und Geräten	16	3	5	2	4	1	-	-	1	-	-	-	188	180	
7131 Vermietung v. lw. Maschinen u. Geräten	1	-	-	-	1	-	-	-	-	-	-	-	5	5	
7132 Vermietung v. Baumaschinen u. -geräten	7	2	2	2	1	-	-	-	-	-	-	-	16	13	
7134 Vermietung v. sonst.Masch. u. Geräten	8	1	3	-	2	1	-	-	1	-	-	-	167	162	
714 Vermietung v. Gebrauchsgütern a.n.g.	66	26	13	18	7	2	-	-	-	-	-	-	188	135	
7140 Vermietung v. Gebrauchsgütern a.n.g.	66	26	13	18	7	2	-	-	-	-	-	-	188	135	
72 Datenverarbeitung u. Datenbanken	448	270	95	49	20	8	4	2	-	-	-	-	1186	713	
721 Hardwareberatung	1	1	-	-	-	-	-	-	-	-	-	-	1	-	
7210 Hardwareberatung	1	1	-	-	-	-	-	-	-	-	-	-	1	-	
722 Softwarehäuser	148	83	29	20	8	3	4	1	-	-	-	-	530	364	
7220 Softwarehäuser	148	83	29	20	8	3	4	1	-	-	-	-	530	364	
723 Datenverarbeitungsdienste	277	178	58	25	10	5	-	1	-	-	-	-	598	315	
7230 Datenverarbeitungsdienste	277	178	58	25	10	5	-	1	-	-	-	-	598	315	
725 Rep.v.Büromasch., Datenverarb.geräten	20	6	8	4	2	-	-	-	-	-	-	-	55	34	
7250 Rep.v.Büromasch., Datenverarb.geräten	20	6	8	4	2	-	-	-	-	-	-	-	55	34	
726 Sonst.m.d.Datenverarb. verbund. Tätigk.	2	2	-	-	-	-	-	-	-	-	-	-	2	-	
7260 Sonst.m.d.Datenverarb. verbund. Tätigk.	2	2	-	-	-	-	-	-	-	-	-	-	2	-	
73 Forschung und Entwicklung	14	9	3	-	2	-	-	-	-	-	-	-	27	15	
731 F&E: Natur-, Agrarwissensch. u. Medizin	10	6	2	-	2	-	-	-	-	-	-	-	22	14	
7310 F&E: Natur-, Agrarwissensch. u. Medizin	10	6	2	-	2	-	-	-	-	-	-	-	22	14	
732 F&E: Rechts-,Wirtsch.- u.Sozialwissen.	4	3	1	-	-	-	-	-	-	-	-	-	5	1	
7320 F&E: Rechts-,Wirtsch.- u.Sozialwissen.	4	3	1	-	-	-	-	-	-	-	-	-	5	1	
74 Erbring.v.unternehmensbez.Dienstl.	2059	939	390	422	187	81	24	13	2	1	-	-	8308	6245	
741 Rechts-, Steuer- u.Unternehmensberat.	692	256	137	167	103	24	4	1	-	-	-	-	2436	1744	
7411 Rechtsberatung	142	9	25	66	39	2	1	-	-	-	-	-	681	496	
7412 Wirtschaftsprüfung und Steuerberatung	221	85	35	41	43	15	2	-	-	-	-	-	927	698	
7413 Markt- und Meinungsforschung	3	2	-	1	-	-	-	-	-	-	-	-	5	2	
7414 Unternehmens-u.Public-Relations-Berat.	239	145	49	34	9	2	-	-	-	-	-	-	462	224	
7415 Beteiligungsgesellschaften	87	15	28	25	12	5	1	1	-	-	-	-	361	324	
742 Architektur- und Ingenieurbüros	539	254	108	116	40	18	3	-	-	-	-	-	1609	1035	
7420 Architektur- und Ingenieurbüros	539	254	108	116	40	18	3	-	-	-	-	-	1609	1035	
743 Techn., physikal. u. chem. Untersuchung	65	34	11	12	4	3	-	1	-	-	-	-	227	171	
7430 Techn., physikal. u. chem. Untersuchung	65	34	11	12	4	3	-	1	-	-	-	-	227	171	
744 Werbewesen	268	153	44	42	19	7	1	2	-	-	-	-	826	533	
7440 Werbewesen	268	153	44	42	19	7	1	2	-	-	-	-	826	533	
745 Gewerbsm. Vermittlung v. Arbeitskräften	52	7	5	13	7	13	5	1	1	-	-	-	670	639	
7450 Vermittl.u.Überlass. v. Arbeitskräften	52	7	5	13	7	13	5	1	1	-	-	-	670	639	
746 Detekteien- und Schutzdienste	25	10	2	7	-	1	4	1	-	-	-	-	263	241	
7460 Detekteien- und Schutzdienste	25	10	2	7	-	1	4	1	-	-	-	-	263	241	
747 Reinigungsgewerbe	70	11	14	23	4	4	6	6	1	1	-	-	1453	1389	
7470 Reinigungsgewerbe	70	11	14	23	4	4	6	6	1	1	-	-	1453	1389	
748 Erbring.v. s. unternehmensbez. Dienstl.	348	214	69	42	10	11	1	1	-	-	-	-	824	493	
7481 Fotoateliers und Fotolabors	51	22	10	12	3	3	1	-	-	-	-	-	185	130	
7482 Abfüll- und Verpackungsgewerbe	1	-	-	1	-	-	-	-	-	-	-	-	2	2	
7483 Schreib-u.Übers.büros,Photokopieranst.	80	51	18	6	3	2	-	-	-	-	-	-	153	75	
7484 Erbr.v.unternehmensbez.Dienstl. a.n.g.	216	141	41	23	4	6	-	1	-	-	-	-	484	286	
75 Öffentl. Verwaltung, Sozialversich.	278	-	10	49	80	62	47	19	6	5	-	-	6397	6397	
751 Öffentliche Verwaltung	194	-	8	36	61	38	28	15	4	4	-	-	4520	4520	
7511 Allgemeine öffentliche Verwaltung	136	-	5	20	43	28	22	11	4	3	-	-	3544	3544	
7512 Öff.Verwaltung:Gesundh.,Bildung,Kultur	4	-	1	-	-	1	1	1	-	-	-	-	91	91	
7513 Wirtschaftsförderung u. -ordnung	54	-	2	16	18	9	5	3	-	1	-	-	885	885	

Tabelle A4: Arbeitsstätten und Beschäftigte nach Politischen Bezirken und Klassen der ÖNACE 1995

ÖNACE 1995	Arbeitsstätten insgesamt	davon mit ... unselbständig Beschäftigten											Beschäftigte insgesamt	darunter unselbst. Beschäftigte	
		0	1	2 - 4	5 - 9	10 - 19	20 - 49	50 - 99	100 - 199	200 - 499	500 - 999	1000 und mehr			
752 Auswärt. Angelegenh., Landesverteid.	60	-	2	5	16	20	12	3	2	-	-	-	-	1238	1238
7522 Landesverteidigung	3	-	-	-	1	-	2	-	-	-	-	-	-	60	60
7523 Justiz	12	-	-	-	-	6	3	2	1	-	-	-	-	400	400
7524 Öffentliche Sicherheit und Ordnung	41	-	-	5	14	13	7	1	1	-	-	-	-	752	752
7525 Feuerwehr	4	-	2	-	1	1	-	-	-	-	-	-	-	26	26
753 Sozialversicherung	24	-	-	8	3	4	7	1	-	1	-	-	-	639	639
7530 Sozialversicherung	24	-	-	8	3	4	7	1	-	1	-	-	-	639	639
80 Unterrichtswesen	670	41	47	175	163	92	121	27	4	-	-	-	-	8737	8660
801 Kindergärten, Volksschulen	426	3	35	155	137	63	33	-	-	-	-	-	-	3074	3071
8010 Kindergärten, Volksschulen	426	3	35	155	137	63	33	-	-	-	-	-	-	3074	3071
802 Weiterführende Schulen	130	-	-	3	9	17	77	21	3	-	-	-	-	4452	4452
8021 Allgemeinbildende weiterführr. Schulen	95	-	-	2	5	13	64	9	2	-	-	-	-	3052	3052
8022 Berufsbildende weiterführende Schulen	35	-	-	1	4	4	13	12	1	-	-	-	-	1400	1400
803 Hochschulen	7	-	-	-	2	2	-	2	1	-	-	-	-	325	325
8030 Hochschulen	7	-	-	-	2	2	-	2	1	-	-	-	-	325	325
804 Erwachsenenbildung u. sonst. Unterricht	107	38	12	17	15	10	11	4	-	-	-	-	-	886	812
8041 Fahrschulen	20	2	-	7	8	3	-	-	-	-	-	-	-	127	108
8042 Erwachsenenbildung u. Unterricht a.n.g.	87	36	12	10	7	7	11	4	-	-	-	-	-	759	704
85 Gesundheits-, Veterinär- u. Sozialw.	1077	211	143	410	154	78	57	18	-	2	3	1	-	10828	10061
851 Gesundheitswesen	792	184	99	355	99	26	18	5	-	2	3	1	-	7459	6759
8511 Krankenhäuser	33	-	1	5	1	5	11	4	-	2	3	1	-	4550	4546
8512 Arztpraxen (ohne Zahnarztpraxen)	423	57	67	264	30	3	1	1	-	-	-	-	-	1554	1151
8513 Zahnarztpraxen	129	4	10	59	52	4	-	-	-	-	-	-	-	656	534
8514 Gesundheitswesen a.n.g.	207	123	21	27	16	14	6	-	-	-	-	-	-	699	528
852 Veterinärwesen	34	13	13	7	1	-	-	-	-	-	-	-	-	83	38
8520 Veterinärwesen	34	13	13	7	1	-	-	-	-	-	-	-	-	83	38
853 Sozialwesen	251	14	31	48	54	52	39	13	-	-	-	-	-	3286	3264
8531 Heime (o.Fremden-,Erholungs-u.Ferienh.)	69	-	5	12	9	19	16	8	-	-	-	-	-	1400	1398
8532 Sozialwesen a.n.g.	182	14	26	36	45	33	23	5	-	-	-	-	-	1886	1866
90 Abwasser- u.Abfallbes.u.s.Entsorg.	75	17	18	21	13	2	3	-	1	-	-	-	-	422	388
900 Abwasser- u.Abfallbes.u.s.Entsorg.	75	17	18	21	13	2	3	-	1	-	-	-	-	422	388
9000 Abwasser- u.Abfallbes.u.s.Entsorg.	75	17	18	21	13	2	3	-	1	-	-	-	-	422	388
91 Interessenvertretungen, Vereine	181	-	66	72	26	8	5	4	-	-	-	-	-	1024	1024
911 Wirtschaftsverbände, Berufsorganisat.	15	-	8	3	1	1	1	1	-	-	-	-	-	176	176
9111 Wirtschafts- und Arbeitgeberverbände	9	-	3	2	1	1	1	1	-	-	-	-	-	168	168
9112 Berufsorganisationen	6	-	5	1	-	-	-	-	-	-	-	-	-	8	8
912 Arbeitnehmervereinigungen	12	-	3	4	4	-	-	1	-	-	-	-	-	100	100
9120 Arbeitnehmervereinigungen	12	-	3	4	4	-	-	1	-	-	-	-	-	100	100
913 Kirchl. Vereinigungen, polit. Parteien	154	-	55	65	21	7	4	2	-	-	-	-	-	748	748
9131 Kirchl.u.sonst.religiöse Vereinigungen	103	-	41	46	12	2	-	2	-	-	-	-	-	418	418
9132 Politische Parteien	6	-	-	2	3	1	-	-	-	-	-	-	-	36	36
9133 Sonst.Interessenvertr.u.Vereine a.n.g.	45	-	14	17	6	4	4	-	-	-	-	-	-	294	294
92 Kultur, Sport und Unterhaltung	412	209	75	77	23	13	12	1	2	-	-	-	-	1643	1323
921 Filmherstellung, -verleih, Kinos	45	28	6	6	3	1	1	-	-	-	-	-	-	143	97
9211 Film- und Videoherstellung	34	24	5	3	1	1	-	-	-	-	-	-	-	75	39
9212 Filmverleih und Videoprogrammanbieter	2	2	-	-	-	-	-	-	-	-	-	-	-	2	-
9213 Lichtspieltheater (Kinos)	9	2	1	3	2	-	1	-	-	-	-	-	-	66	58
922 Hörfunk- und Fernsehanstalten	4	-	-	2	-	1	-	-	1	-	-	-	-	179	179
9220 Hörfunk- und Fernsehanstalten	4	-	-	2	-	1	-	-	1	-	-	-	-	179	179
923 Erbr.v.s.kultur. u. unterh. Leistungen	174	118	24	24	4	2	2	-	-	-	-	-	-	368	207
9231 Künstler. u. schriftst. Tätigkeiten	83	68	9	5	-	-	1	-	-	-	-	-	-	145	59
9232 Betrieb u.techn.Hilfsdienste f.kult.L.	58	31	11	10	3	2	1	-	-	-	-	-	-	156	112
9233 Schaustellergewerbe u. Vergnügungsp.	8	4	-	4	-	-	-	-	-	-	-	-	-	19	12
9234 Erbring.v.kult.u.unterhalt.Leist.a.n.g	25	15	4	5	1	-	-	-	-	-	-	-	-	48	24

Tabelle A4: Arbeitsstätten und Beschäftigte nach Politischen Bezirken und Klassen der ÖNACE 1995

ÖNACE 1995	Arbeitsstätten insgesamt	davon mit ... unselbständig Beschäftigten											Beschäftigte insgesamt	darunter unselbst. Beschäftigte
		0	1	2 - 4	5 - 9	10 - 19	20 - 49	50 - 99	100 - 199	200 - 499	500 - 999	1000 und mehr		
924 Korrespondenz- und Nachrichtenbüros	27	22	4	1	-	-	-	-	-	-	-	-	31	7
9240 Korrespondenz- und Nachrichtenbüros	27	22	4	1	-	-	-	-	-	-	-	-	31	7
925 Bibliotheken, Museen, zoolog. Gärten	21	1	6	4	3	4	3	-	-	-	-	-	186	184
9251 Bibliotheken und Archive	8	-	3	2	-	1	2	-	-	-	-	-	92	92
9252 Museen und Denkmalschutz	13	1	3	2	3	3	1	-	-	-	-	-	94	92
926 Sport	120	36	31	33	11	4	5	-	-	-	-	-	447	371
9261 Betrieb von Sportanlagen	60	12	20	19	7	1	1	-	-	-	-	-	177	152
9262 Erbringung v.sonst.Dienstl. des Sports	60	24	11	14	4	3	4	-	-	-	-	-	270	219
927 Erbr.s.Dienstl.f.Unterhalt., Erholung	21	4	4	7	2	1	1	1	1	-	-	-	289	278
9271 Spiel-, Wett- und Lotteriewesen	16	1	3	6	2	1	1	1	1	-	-	-	281	275
9272 Erbring.v.sonst.Dienstl.f.Unterh.a.n.g	5	3	1	1	-	-	-	-	-	-	-	-	8	3
93 Erbring. v. sonst. Dienstleistungen	533	179	76	179	77	16	4	1	1	-	-	-	2139	1631
930 Erbring. v. sonst. Dienstleistungen	533	179	76	179	77	16	4	1	1	-	-	-	2139	1631
9301 Wäscherei und chemische Reinigung	21	-	5	8	4	1	1	1	1	-	-	-	341	330
9302 Friseure, Kosmetiker, Fußpfleger	341	91	40	142	57	10	1	-	-	-	-	-	1299	972
9303 Bestattungswesen	17	1	5	6	4	1	-	-	-	-	-	-	77	65
9304 Bäder, Saunas, Solarien u.ä.	108	52	19	20	12	3	2	-	-	-	-	-	345	232
9305 Erbringung von Dienstleistungen a.n.g.	46	35	7	3	-	1	-	-	-	-	-	-	77	32
801 Bludenz														
Zusammen	3105	918	545	772	423	242	142	40	15	5	3	-	24075	21480
14 Gew.v.Steinen u.Erden;sonst.Bergb.	6	2	1	-	1	1	-	1	-	-	-	-	83	79
142 Gewinnung von Kies, Sand, Ton u. Kaolin	5	2	1	-	-	1	-	1	-	-	-	-	73	70
1421 Gewinnung von Kies und Sand	5	2	1	-	-	1	-	1	-	-	-	-	73	70
145 Gewinnung v. Steinen und Erden a.n.g.	1	-	-	-	1	-	-	-	-	-	-	-	10	9
1450 Gewinnung v. Steinen und Erden a.n.g.	1	-	-	-	1	-	-	-	-	-	-	-	10	9
15 H.v.Nahr.- u.Genussm.; Getränken	48	3	8	9	14	9	1	-	3	1	-	-	1349	1311
151 Schlachthäuser und Fleischverarbeitung	9	-	3	3	2	1	-	-	-	-	-	-	50	42
1513 Fleischverarbeitung	9	-	3	3	2	1	-	-	-	-	-	-	50	42
153 Obst- und Gemüseverarbeitung	2	-	-	1	-	-	-	-	1	-	-	-	200	198
1531 Verarbeitung von Kartoffeln	1	-	-	-	-	-	-	-	1	-	-	-	197	196
1532 H.v.Frucht- und Gemüsesäften	1	-	-	1	-	-	-	-	-	-	-	-	3	2
155 Milchverarbeitung, H.v.Speiseeis	7	-	3	3	1	-	-	-	-	-	-	-	18	17
1551 Milchverarbeitung	7	-	3	3	1	-	-	-	-	-	-	-	18	17
158 H.v.sonstigen Nahrungs- u.Genussmitteln	25	1	2	2	11	8	-	-	-	1	-	-	706	684
1581 H.v.Backwaren (ohne Dauerbackwaren)	23	1	2	2	11	7	-	-	-	-	-	-	195	173
1584 H.v.Süßwaren (ohne Dauerbackwaren)	2	-	-	-	-	1	-	-	-	1	-	-	511	511
159 Getränkeherstellung	5	2	-	-	-	-	1	-	2	-	-	-	375	370
1591 H.v.Spirituosen	1	1	-	-	-	-	-	-	-	-	-	-	2	-
1593 H.v.Wein	1	1	-	-	-	-	-	-	-	-	-	-	1	-
1596 H.v.Bier	1	-	-	-	-	-	-	-	1	-	-	-	145	145
1598 Gew.u. Abfüllung natürl. Mineralwässer	2	-	-	-	-	-	1	-	1	-	-	-	227	225
17 H.v.Textilien u.Textilwaren (o. Bekl.)	12	1	1	3	1	-	3	1	1	-	1	-	1142	1130
171 Spinnstoffaufbereitung und Spinnerei	1	-	-	-	-	-	-	1	-	-	-	-	56	56
1711 Baumwollaufbereitung und -spinnerei	1	-	-	-	-	-	-	1	-	-	-	-	56	56
172 Weberei	2	-	-	-	-	-	1	-	-	-	1	-	807	805
1721 Baumwollweberei	1	-	-	-	-	-	-	-	-	-	1	-	784	782
1725 Sonstige Weberei	1	-	-	-	-	-	1	-	-	-	-	-	23	23
173 Textilveredlung	2	-	-	1	-	-	-	-	1	-	-	-	198	195
1730 Textilveredlung	2	-	-	1	-	-	-	-	1	-	-	-	198	195
174 H.v.konfekt. Textilwaren (o.Bekleidung)	2	-	1	1	-	-	-	-	-	-	-	-	8	5
1740 H.v.konfekt. Textilwaren (o.Bekleidung)	2	-	1	1	-	-	-	-	-	-	-	-	8	5

Tabelle A4: Arbeitsstätten und Beschäftigte nach Politischen Bezirken und Klassen der ÖNACE 1995

ÖNACE 1995	Arbeitsstätten insgesamt	davon mit ... unselbständig Beschäftigten											Beschäftigte insgesamt	darunter unselbst. Beschäftigte	
		0	1	2 - 4	5 - 9	10 - 19	20 - 49	50 - 99	100 - 199	200 - 499	500 - 999	1000 und mehr			
175 H.v.sonst. Textilwaren (o.Maschenw.)	4	1	-	-	-	1	-	2	-	-	-	-	-	70	66
1751 H.v.Teppichen	1	-	-	-	-	-	-	1	-	-	-	-	-	35	33
1754 H.v.Stickereien u.v.sonst.Textilwaren	3	1	-	-	1	-	1	-	-	-	-	-	-	35	33
177 H.v.gewirkten u. gestrickten Fertigerz.	1	-	-	1	-	-	-	-	-	-	-	-	-	3	3
1771 H.v.Strumpfwaren	1	-	-	1	-	-	-	-	-	-	-	-	-	3	3
18 H.v.Bekleidung	11	5	3	1	1	1	-	-	-	-	-	-	-	39	27
182 H.v.Bekleidung (ohne Lederbekleidung)	11	5	3	1	1	1	-	-	-	-	-	-	-	39	27
1822 H.v.sonstiger Oberbekleidung	9	4	3	1	1	-	-	-	-	-	-	-	-	19	11
1823 H.v.Wäsche	2	1	-	-	-	1	-	-	-	-	-	-	-	20	16
19 Ledererzeugung und -verarbeitung	1	-	-	-	-	1	-	-	-	-	-	-	-	11	10
193 H.v.Schuhen	1	-	-	-	-	1	-	-	-	-	-	-	-	11	10
1930 H.v.Schuhen	1	-	-	-	-	1	-	-	-	-	-	-	-	11	10
20 Be- u. Verarb. v. Holz (o.H.v.Möbeln)	57	17	12	13	6	5	4	-	-	-	-	-	-	311	244
201 Säge-, Hobel- und Holzimprägnierwerke	14	5	4	4	-	-	1	-	-	-	-	-	-	50	36
2010 Säge-, Hobel- und Holzimprägnierwerke	14	5	4	4	-	-	1	-	-	-	-	-	-	50	36
203 H.v.Konstruktionsteilen aus Holz	33	6	6	7	6	5	3	-	-	-	-	-	-	243	202
2030 H.v.Konstruktionsteilen aus Holz	33	6	6	7	6	5	3	-	-	-	-	-	-	243	202
204 H.v.Verpackungsmitteln aus Holz	3	1	1	1	-	-	-	-	-	-	-	-	-	7	3
2040 H.v.Verpackungsmitteln aus Holz	3	1	1	1	-	-	-	-	-	-	-	-	-	7	3
205 H.v.Holzw. a.n.g., H.v.Flecht- u.Korbw.	7	5	1	1	-	-	-	-	-	-	-	-	-	11	3
2051 H.v.Holzwaren a.n.g.,Veredl.v.Holzw.	7	5	1	1	-	-	-	-	-	-	-	-	-	11	3
22 Verlagsw., Druckerei,Vervielfältig.	7	1	-	2	1	3	-	-	-	-	-	-	-	58	52
221 Verlagswesen	2	-	-	-	1	1	-	-	-	-	-	-	-	25	25
2212 Zeitungsverlag	1	-	-	-	1	-	-	-	-	-	-	-	-	6	6
2213 Zeitschriftenverlag	1	-	-	-	-	1	-	-	-	-	-	-	-	19	19
222 Druckerei	5	1	-	2	-	2	-	-	-	-	-	-	-	33	27
2222 Druckerei (ohne Zeitungsdruckerei)	4	1	-	1	-	2	-	-	-	-	-	-	-	29	24
2223 Buchbinderei u. and. Druckweiterverarb.	1	-	-	1	-	-	-	-	-	-	-	-	-	4	3
24 H.v.Chemikalien u. chem. Erzeugn.	2	-	-	1	-	-	-	1	-	-	-	-	-	66	63
245 H.v.Wasch-,Reinigungs-u.Körperpflegem.	1	-	-	1	-	-	-	-	-	-	-	-	-	5	2
2452 H.v.Duft- und Körperpflegemitteln	1	-	-	1	-	-	-	-	-	-	-	-	-	5	2
246 H.v.sonstigen chemischen Erzeugnissen	1	-	-	-	-	-	-	1	-	-	-	-	-	61	61
2466 H.v.sonstigen chem.Erzeugnissen a.n.g.	1	-	-	-	-	-	-	1	-	-	-	-	-	61	61
25 H.v.Gummi- und Kunststoffwaren	7	1	1	1	-	-	3	-	1	-	-	-	-	222	219
252 H.v.Kunststoffwaren	7	1	1	1	-	-	3	-	1	-	-	-	-	222	219
2521 H.v.Platten, Folien etc. a. Kunststoff	4	-	1	1	-	-	1	-	1	-	-	-	-	151	150
2523 H.v.Baubedarfsartikeln aus Kunststoff	2	-	-	-	-	-	2	-	-	-	-	-	-	70	69
2524 H.v.sonstigen Kunststoffwaren	1	1	-	-	-	-	-	-	-	-	-	-	-	1	-
26 H.u.Bea.v.Glas,H.v.W.a.Stein.u.Erden	14	4	2	4	-	3	1	-	-	-	-	-	-	93	80
261 H.u.Bearbeitung von Glas	1	1	-	-	-	-	-	-	-	-	-	-	-	1	-
2613 H.v.Hohlglas	1	1	-	-	-	-	-	-	-	-	-	-	-	1	-
262 Keramik (ohne Ziegelei und Baukeramik)	2	1	1	-	-	-	-	-	-	-	-	-	-	2	1
2621 H.v.keramischen Haushaltswaren	1	-	1	-	-	-	-	-	-	-	-	-	-	1	1
2625 H.v.keramischen Erzeugnissen a.n.g.	1	1	-	-	-	-	-	-	-	-	-	-	-	1	-
265 H.v.Zement, Kalk und gebranntem Gips	2	-	-	1	-	-	1	-	-	-	-	-	-	23	23
2651 H.v.Zement	2	-	-	1	-	-	1	-	-	-	-	-	-	23	23
266 H.v.Erzeugn.a.Beton, Zement u.Gips	3	-	-	-	-	3	-	-	-	-	-	-	-	49	44
2661 H.v.Betonerzeugnissen für den Bau	2	-	-	-	-	2	-	-	-	-	-	-	-	28	28
2663 H.v.Transportbeton	1	-	-	-	-	1	-	-	-	-	-	-	-	21	16
267 Be- und Verarb. v. Natursteinen a.n.g.	5	2	1	2	-	-	-	-	-	-	-	-	-	14	8
2670 Be- und Verarb. v. Natursteinen a.n.g.	5	2	1	2	-	-	-	-	-	-	-	-	-	14	8

Tabelle A4: Arbeitsstätten und Beschäftigte nach Politischen Bezirken und Klassen der ÖNACE 1995

ÖNACE 1995	Arbeits- stätten insge- samt	davon mit ... unselbständig Beschäftigten											Beschäftigte ins- gesamt	darunter unselbst. Beschäft- igte
		0	1	2 - 4	5 - 9	10 - 19	20 - 49	50 - 99	100 - 199	200 - 499	500 - 999	1000 und mehr		
268 H.v.sonstigen Mineralerzeugnissen	1	-	-	1	-	-	-	-	-	-	-	-	4	4
2682 H.v.Mineralerzeugnissen a.n.g.	1	-	-	1	-	-	-	-	-	-	-	-	4	4
27 Metallerzeugung und -bearbeitung	1	-	-	-	-	-	-	-	-	-	1	-	271	271
274 Erz. u. erste Bearbeit.v.NE-Metallen	1	-	-	-	-	-	-	-	-	1	-	-	271	271
2742 Erz.u.erste Bearbeitung v. Aluminium	1	-	-	-	-	-	-	-	-	1	-	-	271	271
28 H.v.Metallerzeugnissen	52	16	3	5	11	5	4	6	2	-	-	-	940	888
281 Stahl- und Leichtmetallbau	17	1	-	1	5	4	3	2	1	-	-	-	389	369
2811 H.v.Stahl-u.Leichtmetallkonstruktionen	11	1	-	-	2	4	2	1	1	-	-	-	286	274
2812 H.v.Ausbauelem.a.Stahl u.Leichtmetall	6	-	-	1	3	-	1	1	-	-	-	-	103	95
283 H.v.Dampfkesseln (o.Zentralheiz.kessel)	2	-	-	-	-	-	-	1	1	-	-	-	209	207
2830 H.v.Dampfkesseln (o.Zentralheiz.kessel)	2	-	-	-	-	-	-	1	1	-	-	-	209	207
284 H.v.Schmiede-,Press-,Zieh-u.Stanzteilen	8	5	-	-	2	-	1	-	-	-	-	-	45	39
2840 H.v.Schmiedeteilen u. Pulvermetallurgie	8	5	-	-	2	-	1	-	-	-	-	-	45	39
285 Oberflächenveredlung, Wärmebehandl.	10	2	2	-	2	1	-	3	-	-	-	-	255	247
2851 Oberflächenveredlung, Wärmebehandl.	4	-	1	-	2	-	-	1	-	-	-	-	114	112
2852 Mechanik a.n.g.	6	2	1	-	-	1	-	2	-	-	-	-	141	135
286 H.v.Schneidwaren,Werkz.,Schlössern	12	8	-	2	2	-	-	-	-	-	-	-	31	20
2862 H.v.Werkzeugen	1	-	-	1	-	-	-	-	-	-	-	-	3	2
2863 H.v.Schlössern und Beschlägen	11	8	-	1	2	-	-	-	-	-	-	-	28	18
287 H.v.sonst.Eisen-, Blech- u. Metallwaren	3	-	1	2	-	-	-	-	-	-	-	-	11	6
2875 H.v.Eisen-, Blech- u.Metallwaren a.n.g	3	-	1	2	-	-	-	-	-	-	-	-	11	6
29 Maschinenbau	14	1	2	4	-	1	2	1	1	1	1	-	1539	1523
291 H.v.Masch.f.d.Erz.u.Nutz.v.mech.Energie	1	1	-	-	-	-	-	-	-	-	-	-	1	-
2912 H.v.Pumpen und Kompressoren	1	1	-	-	-	-	-	-	-	-	-	-	1	-
292 H.v.sonst.Maschinen unspezif.Verw.	7	-	1	2	-	1	-	1	1	-	1	-	1075	1068
2921 H.v.Öfen und Brennern	1	-	-	-	-	-	-	1	-	-	-	-	64	64
2922 H.v.Hebezeugen und Fördermitteln	5	-	1	1	-	1	-	-	1	-	1	-	1006	1001
2924 H.v.Maschinen unspezif. Verwendung	1	-	-	1	-	-	-	-	-	-	-	-	5	3
293 H.v.land- u.forstwirtschaftl. Maschinen	2	-	-	1	-	-	1	-	-	-	-	-	29	24
2932 H.v.sonst.land- und forstw. Maschinen	2	-	-	1	-	-	1	-	-	-	-	-	29	24
294 H.v.Werkzeugmaschinen	2	-	1	-	-	-	-	-	-	1	-	-	397	396
2940 H.v.Werkzeugmaschinen	2	-	1	-	-	-	-	-	-	1	-	-	397	396
295 H.v.Masch.f.sonst.Wirtschaftszweige	1	-	-	-	-	-	1	-	-	-	-	-	32	31
2956 H.v.Masch. f. sonst. Wirtschaftszweige	1	-	-	-	-	-	1	-	-	-	-	-	32	31
297 H.v.Haushaltsgeräten a.n.g.	1	-	-	1	-	-	-	-	-	-	-	-	5	4
2972 H.v.nichtelektr. Koch- u. Heizgeräten	1	-	-	1	-	-	-	-	-	-	-	-	5	4
30 H.v.Büromasch., Datenverarb.ger.	1	-	-	1	-	-	-	-	-	-	-	-	3	3
300 H.v.Büromasch., Datenverarb.ger.	1	-	-	1	-	-	-	-	-	-	-	-	3	3
3002 H.v.Datenverarbeitungsgeräten	1	-	-	1	-	-	-	-	-	-	-	-	3	3
31 H.v.Ger.d.Elektrizitätserz., -verteil.	1	1	-	-	-	-	-	-	-	-	-	-	1	-
316 H.v_elektrischen Ausrüstungen a.n.g.	1	1	-	-	-	-	-	-	-	-	-	-	1	-
3162 H.v.sonst. elektr. Ausrüstungen a.n.g.	1	1	-	-	-	-	-	-	-	-	-	-	1	-
32 Rundfunk-,Fernseh- u.Nachr.technik	3	2	1	-	-	-	-	-	-	-	-	-	4	1
321 H.v_elektronischen Bauelementen	3	2	1	-	-	-	-	-	-	-	-	-	4	1
3210 H.v_elektronischen Bauelementen	3	2	1	-	-	-	-	-	-	-	-	-	4	1
33 Medizin-,Mess-u.Regel.tech., Optik	11	3	1	2	3	-	1	1	-	-	-	-	116	109
331 H.v.med.Geräten u. orthop.Vorrichtungen	4	2	-	1	1	-	-	-	-	-	-	-	12	8
3310 H.v.med.Geräten u. orthop.Vorrichtungen	4	2	-	1	1	-	-	-	-	-	-	-	12	8
332 H.v.Mess-, Kontroll- u.ä. Instrumenten	3	1	1	-	-	-	1	-	-	-	-	-	24	22
3320 H.v.Mess-, Kontroll- u.ä. Instrumenten	3	1	1	-	-	-	1	-	-	-	-	-	24	22

Tabelle A4: Arbeitsstätten und Beschäftigte nach Politischen Bezirken und Klassen der ÖNACE 1995

ÖNACE 1995	Arbeitsstätten insgesamt	davon mit ... unselbständig Beschäftigten											Beschäftigte insgesamt	darunter unselbst. Beschäftigte
		0	1	2 - 4	5 - 9	10 - 19	20 - 49	50 - 99	100 - 199	200 - 499	500 - 999	1000 und mehr		
334 H.v.optischen u.fotografischen Geräten	2	-	-	1	1	-	-	-	-	-	-	-	11	11
3340 H.v.optischen u.fotografischen Geräten	2	-	-	1	1	-	-	-	-	-	-	-	11	11
335 H.v.Uhren	2	-	-	-	1	-	-	1	-	-	-	-	69	68
3350 H.v.Uhren	2	-	-	-	1	-	-	1	-	-	-	-	69	68
34 H.v.Kraftwagen und Kraftw.teilen	2	-	-	1	-	-	-	1	-	-	-	-	98	97
342 H.v.Karosserien,Aufbauten u.Anhängern	1	-	-	1	-	-	-	-	-	-	-	-	5	4
3420 H.v.Karosserien,Aufbauten u.Anhängern	1	-	-	1	-	-	-	-	-	-	-	-	5	4
343 H.v.Teilen und Zubehör für Kraftwagen	1	-	-	-	-	-	-	1	-	-	-	-	93	93
3430 H.v.Teilen und Zubehör für Kraftwagen	1	-	-	-	-	-	-	1	-	-	-	-	93	93
36 H.v.sonstigen Erzeugnissen	56	17	10	15	8	6	-	-	-	-	-	-	250	187
361 H.v.Möbeln	50	14	10	13	8	5	-	-	-	-	-	-	226	169
3614 H.v.sonstigen Möbeln	50	14	10	13	8	5	-	-	-	-	-	-	226	169
363 H.v.Musikinstrumenten	2	1	-	1	-	-	-	-	-	-	-	-	3	2
3630 H.v.Musikinstrumenten	2	1	-	1	-	-	-	-	-	-	-	-	3	2
364 H.v.Sportgeräten	1	-	-	-	-	1	-	-	-	-	-	-	15	13
3640 H.v.Sportgeräten	1	-	-	-	-	1	-	-	-	-	-	-	15	13
366 H.v.sonstigen Erzeugnissen	3	2	-	1	-	-	-	-	-	-	-	-	6	3
3663 H.v.Erzeugnissen a.n.g.	3	2	-	1	-	-	-	-	-	-	-	-	6	3
40 Energieversorgung	20	3	2	3	4	1	2	3	2	-	-	-	625	620
401 Elektrizitätsversorgung	17	3	-	2	4	1	2	3	2	-	-	-	621	616
4010 Elektrizitätsversorgung	17	3	-	2	4	1	2	3	2	-	-	-	621	616
403 Fernwärmeversorgung	3	-	2	1	-	-	-	-	-	-	-	-	4	4
4030 Fernwärmeversorgung	3	-	2	1	-	-	-	-	-	-	-	-	4	4
41 Wasserversorgung	5	-	-	3	1	-	1	-	-	-	-	-	35	35
410 Wasserversorgung	5	-	-	3	1	-	1	-	-	-	-	-	35	35
4100 Wasserversorgung	5	-	-	3	1	-	1	-	-	-	-	-	35	35
45 Bauwesen	223	56	21	44	36	34	23	6	2	1	-	-	2681	2461
451 Vorbereitende Baustellenarbeiten	29	13	2	8	3	2	1	-	-	-	-	-	130	97
4511 Abbruch-, Spreng- u. Erdbewegungsarb.	29	13	2	8	3	2	1	-	-	-	-	-	130	97
452 Hoch- und Tiefbau	61	9	9	5	11	9	10	6	1	1	-	-	1450	1393
4521 Hochbau, Brücken- und Tunnelbau u.ä.	24	4	5	1	-	2	5	5	1	1	-	-	1038	1012
4522 Zimmererei, Dachdeckerei, Bauspenglerei	29	4	4	4	8	6	3	-	-	-	-	-	258	229
4523 Straßenbau und Eisenbahnoberbau	1	-	-	-	1	-	-	-	-	-	-	-	7	7
4524 Wasserbau	2	-	-	-	1	-	-	1	-	-	-	-	68	68
4525 Spezialbau und sonstiger Tiefbau	5	1	-	-	1	1	2	-	-	-	-	-	79	77
453 Bauinstallation	56	13	5	11	9	13	4	-	1	-	-	-	519	468
4531 Elektroinstallation	36	11	2	9	7	5	2	-	-	-	-	-	218	191
4533 Gas-, Wasser-, Heizungsinstallation	20	2	3	2	2	8	2	-	1	-	-	-	301	277
454 Ausbau- und Bauhilfsgewerbe	77	21	5	20	13	10	8	-	-	-	-	-	582	503
4541 Stukkaturgewerbe, Gipserei	9	1	-	-	4	2	2	-	-	-	-	-	119	111
4542 Bautischlerei und Bauschlosserei	16	6	-	6	2	2	-	-	-	-	-	-	71	52
4543 Fußboden-, Fliesen- und Plattenlegerei	29	7	3	7	5	4	3	-	-	-	-	-	233	203
4544 Malerei und Anstreicherei, Glaserei	19	5	2	6	2	1	3	-	-	-	-	-	133	115
4545 Sonstiges Ausbau- und Bauhilfsgewerbe	4	2	-	1	-	1	-	-	-	-	-	-	26	22
50 Kfz-Handel, Rep. v.Kfz, Tankstellen	77	14	14	24	11	9	5	-	-	-	-	-	469	390
501 Handel mit Kraftwagen	10	-	2	1	3	3	1	-	-	-	-	-	93	83
5010 Handel mit Kraftwagen	10	-	2	1	3	3	1	-	-	-	-	-	93	83
502 Instandh. u. Reparatur von Kraftwagen	40	10	7	12	2	6	3	-	-	-	-	-	264	216
5020 Instandh. u. Reparatur von Kraftwagen	40	10	7	12	2	6	3	-	-	-	-	-	264	216
503 Handel mit Kraftwagenteilen und Zubehör	6	1	1	2	2	-	-	-	-	-	-	-	22	18
5030 Handel mit Kraftwagenteilen und Zubehör	6	1	1	2	2	-	-	-	-	-	-	-	22	18
504 Handel und Reparatur von Krafträdern	4	2	2	-	-	-	-	-	-	-	-	-	6	2
5040 Handel und Reparatur von Krafträdern	4	2	2	-	-	-	-	-	-	-	-	-	6	2

Tabelle A4: Arbeitsstätten und Beschäftigte nach Politischen Bezirken und Klassen der ÖNACE 1995

ÖNACE 1995	Arbeitsstätten insgesamt	davon mit ... unselbständig Beschäftigten										Beschäftigte insgesamt	darunter unselbst. Beschäftigte	
		0	1	2 - 4	5 - 9	10 - 19	20 - 49	50 - 99	100 - 199	200 - 499	500 - 999			1000 und mehr
505 Tankstellen	17	1	2	9	4	-	1	-	-	-	-	-	84	71
5050 Tankstellen	17	1	2	9	4	-	1	-	-	-	-	-	84	71
51 Handelsvermittlung u.GH (o.H.m.Kfz)	116	34	27	19	19	9	5	2	1	-	-	-	766	674
511 Handelsvermittlung	23	14	8	1	-	-	-	-	-	-	-	-	32	11
5113 HV v.Holz, Baustoffen u. Anstrichmitteln	2	1	1	-	-	-	-	-	-	-	-	-	3	1
5114 HV v.Maschinen, technischem Bedarf	3	1	1	1	-	-	-	-	-	-	-	-	6	4
5115 HV v.Möbeln, Haushaltsgeg. u. Metallw.	1	1	-	-	-	-	-	-	-	-	-	-	1	-
5116 HV v.Textilien, Bekleidung, Schuhe	3	-	3	-	-	-	-	-	-	-	-	-	5	3
5118 HV v.Waren a.n.g.	2	1	1	-	-	-	-	-	-	-	-	-	3	1
5119 HV ohne ausgeprägten Schwerpunkt	12	10	2	-	-	-	-	-	-	-	-	-	14	2
512 GH m.landw.Grundstoffen u. leb. Tieren	3	-	2	1	-	-	-	-	-	-	-	-	8	5
5121 GH m.Getreide, Saaten u. Futtermitteln	2	-	2	-	-	-	-	-	-	-	-	-	5	2
5124 GH m.Häuten, Fellen und Leder	1	-	-	1	-	-	-	-	-	-	-	-	3	3
513 GH m.Nahrungsm.u. Getränken, Tabakw.	16	3	2	5	2	1	2	1	-	-	-	-	155	143
5131 GH m.Obst, Gemüse und Kartoffeln	1	-	-	1	-	-	-	-	-	-	-	-	5	4
5133 GH m.Milch, Milcherz.,Eiern,Speiseölen	1	-	-	-	-	-	-	1	-	-	-	-	60	60
5134 GH m.Getränken	6	2	2	2	-	-	-	-	-	-	-	-	11	6
5137 GH m.Kaffee, Tee, Kakao und Gewürzen	1	-	-	-	-	-	1	-	-	-	-	-	20	20
5138 GH m.sonst. Nahrungs- u. Genussmitteln	3	1	-	1	-	1	-	-	-	-	-	-	21	19
5139 GH m.Nahrungsm. o. a. Schwerpunkt	4	-	-	1	2	-	1	-	-	-	-	-	38	34
514 GH m.Gebrauchs- und Verbrauchsgütern	19	6	7	2	2	2	-	-	-	-	-	-	77	59
5141 GH m.Textilien	5	1	-	1	1	2	-	-	-	-	-	-	49	42
5142 GH m.Bekleidung und Schuhe	2	-	2	-	-	-	-	-	-	-	-	-	3	2
5144 GH m.Haushaltsw.aus Metall, keram.Erz.	2	1	-	-	1	-	-	-	-	-	-	-	9	8
5145 GH m.kosm. Erzeugn. u. Körperpflegem.	1	1	-	-	-	-	-	-	-	-	-	-	1	-
5146 GH m.pharm.Erzeugn.u.med. Hilfsmitteln	1	1	-	-	-	-	-	-	-	-	-	-	1	-
5147 GH m.sonst.Gebrauchs- u. Verbrauchsg.	8	2	5	1	-	-	-	-	-	-	-	-	14	7
515 GH m.Rohstoffen, Halbwaren, Altmaterial	30	5	5	5	6	4	3	1	1	-	-	-	377	354
5151 GH m.f. Brennstoffen u. Mineralölerz.	5	-	-	2	1	2	-	-	-	-	-	-	36	33
5152 GH m.Erzen, Eisen, Stahl, NE-Metallen	2	-	1	-	-	1	-	-	-	-	-	-	16	14
5153 GH m.Holz, Baustoffen, Anstrichmitteln	12	3	1	2	2	1	2	1	-	-	-	-	162	152
5154 GH m.Bauelem.a.Metall sow.Install.bed.	7	1	1	1	2	-	1	-	1	-	-	-	153	147
5155 GH m.chemischen Erzeugnissen	1	-	-	-	1	-	-	-	-	-	-	-	6	6
5156 GH m.sonstigen Halbwaren	3	1	2	-	-	-	-	-	-	-	-	-	4	2
516 GH m.Maschinen,Ausrüstungen u.Zubeh.	21	3	2	5	9	2	-	-	-	-	-	-	112	101
5161 GH m.Werkzeugmaschinen	1	-	-	-	1	-	-	-	-	-	-	-	8	8
5162 GH m.Baumaschinen	4	-	-	1	3	-	-	-	-	-	-	-	28	26
5163 GH m.Textil-, Näh- und Strickmaschinen	2	-	1	1	-	-	-	-	-	-	-	-	5	5
5164 GH m.Büromaschinen und -einrichtungen	2	1	-	-	1	-	-	-	-	-	-	-	7	5
5165 GH m.s.Masch., Ausrüstungen u. Zubeh.	10	2	-	3	3	2	-	-	-	-	-	-	55	49
5166 GH m.landwirtsch. Maschinen u.Geräten	2	-	1	-	1	-	-	-	-	-	-	-	9	8
517 Sonstiger Großhandel	4	3	1	-	-	-	-	-	-	-	-	-	5	1
5170 Sonstiger Großhandel	4	3	1	-	-	-	-	-	-	-	-	-	5	1
52 EH (o.Kfz,o.Tankst.), Rep.v.Gebr.g.	411	105	86	119	58	25	15	2	1	-	-	-	2126	1809
521 EH m.W.versch. Art (in Verkaufsräumen)	77	9	14	13	13	14	12	1	1	-	-	-	899	864
5211 EH m.W.versch.Art:Schwerp.Nahrungsm.	61	6	13	8	11	11	11	-	1	-	-	-	700	669
5212 Sonstiger EH m.Waren verschiedener Art	16	3	1	5	2	3	1	1	-	-	-	-	199	195
522 Fach-EH m.Nahrungs-u.Genussm.,Getr.	37	7	12	12	6	-	-	-	-	-	-	-	111	83
5221 EH m.Obst, Gemüse und Kartoffeln	2	-	1	-	1	-	-	-	-	-	-	-	11	10
5222 EH m.Fleisch u.Fleischw., Geflügel, Wild	3	-	1	-	2	-	-	-	-	-	-	-	13	13
5224 EH m.Backwaren und Süßwaren	4	-	-	4	-	-	-	-	-	-	-	-	8	8
5225 EH m.Getränken	3	2	-	1	-	-	-	-	-	-	-	-	12	4
5226 EH m.Tabakwaren	17	3	6	6	2	-	-	-	-	-	-	-	51	36
5227 Sonst.Fach-EH m.Nahrungs-, Genussm.	8	2	4	1	1	-	-	-	-	-	-	-	16	12
523 Apotheken,Fach-EH m.med.,orthop.Artikel	27	4	3	9	9	2	-	-	-	-	-	-	145	124
5231 Apotheken	7	-	-	1	5	1	-	-	-	-	-	-	61	53
5232 EH m.medizinischen u.orthopäd.Artikeln	1	-	-	1	-	-	-	-	-	-	-	-	4	4
5233 EH m.kosm. Artikeln und Körperpflegem.	19	4	3	7	4	1	-	-	-	-	-	-	80	67

Tabelle A4: Arbeitsstätten und Beschäftigte nach Politischen Bezirken und Klassen der ÖNACE 1995

ÖNACE 1995	Arbeitsstätten insgesamt	davon mit ... unselbständig Beschäftigten											Beschäftigte insgesamt	darunter unselbst. Beschäftigte	
		0	1	2 - 4	5 - 9	10 - 19	20 - 49	50 - 99	100 - 199	200 - 499	500 - 999	1000 und mehr			
524 Sonst. Facheinzelh. (in Verkaufsräumen)	240	63	51	84	29	9	3	1	-	-	-	-	-	926	722
5241 EH m.Textilien	10	2	3	4	1	-	-	-	-	-	-	-	-	30	21
5242 EH m.Bekleidung	37	5	5	15	9	3	-	-	-	-	-	-	-	158	144
5243 EH m.Schuhen und Lederwaren	14	-	4	4	5	1	-	-	-	-	-	-	-	68	60
5244 EH m.Möbeln und Hausrat a.n.g.	22	2	4	10	1	4	-	1	-	-	-	-	-	178	149
5245 EH m.elekt.Haushalts-, phonotechn. G.	17	4	3	7	2	1	-	-	-	-	-	-	-	65	50
5246 EH m.Metallwaren, Anstrichmitteln	14	7	-	6	-	-	1	-	-	-	-	-	-	55	41
5247 EH m.Büchern, Zeitschriften u.Zeitungen	11	5	1	2	3	-	-	-	-	-	-	-	-	37	26
5248 Facheinzelh. a.n.g.(in Verkaufsräumen)	115	38	31	36	8	-	2	-	-	-	-	-	-	335	231
525 EH m.Antiquitäten und Gebrauchtwaren	4	2	1	-	1	-	-	-	-	-	-	-	-	12	8
5250 EH m.Antiquitäten und Gebrauchtwaren	4	2	1	-	1	-	-	-	-	-	-	-	-	12	8
526 EH nicht in Verkaufsräumen	17	15	2	-	-	-	-	-	-	-	-	-	-	19	2
5262 EH a Verkaufsständen und auf Märkten	4	2	2	-	-	-	-	-	-	-	-	-	-	6	2
5263 Sonstiger EH nicht in Verkaufsräumen	13	13	-	-	-	-	-	-	-	-	-	-	-	13	-
527 Reparatur von Gebrauchsgütern	9	5	3	1	-	-	-	-	-	-	-	-	-	14	6
5271 Reparatur von Schuhen und Lederwaren	3	2	1	-	-	-	-	-	-	-	-	-	-	3	1
5272 Reparatur von elektr. Haushaltsgeräten	1	-	1	-	-	-	-	-	-	-	-	-	-	2	1
5273 Reparatur von Uhren und Schmuck	2	2	-	-	-	-	-	-	-	-	-	-	-	2	-
5274 Reparatur von sonst. Gebrauchsgütern	3	1	1	1	-	-	-	-	-	-	-	-	-	7	4
55 Beherbergungs- und Gaststättenw.	784	303	157	191	81	35	17	-	-	-	-	-	-	3006	2157
551 Hotels,Gasthöfe,Pensionen,Hotels garnis	484	190	97	106	54	25	12	-	-	-	-	-	-	1994	1447
5511 Hotels, Gasthöfe und Pensionen	406	142	81	95	52	24	12	-	-	-	-	-	-	1829	1371
5512 Hotels garnis	78	48	16	11	2	1	-	-	-	-	-	-	-	165	76
552 Sonstiges Beherbergungswesen	74	47	10	13	1	3	-	-	-	-	-	-	-	163	89
5521 Jugendherbergen und Schutzhütten	23	11	4	6	-	2	-	-	-	-	-	-	-	61	46
5522 Campingplätze	16	10	3	3	-	-	-	-	-	-	-	-	-	31	10
5523 Beherbergungswesen a.n.g.	35	26	3	4	1	1	-	-	-	-	-	-	-	71	33
553 Restaurants, Gasthäuser, Cafehäuser	201	62	42	64	21	7	5	-	-	-	-	-	-	768	561
5530 Restaurants, Gasthäuser, Cafehäuser	201	62	42	64	21	7	5	-	-	-	-	-	-	768	561
554 Sonstiges Gaststättenwesen	20	3	8	7	2	-	-	-	-	-	-	-	-	56	39
5540 Sonstiges Gaststättenwesen	20	3	8	7	2	-	-	-	-	-	-	-	-	56	39
555 Kantinen und Caterer	5	1	-	1	3	-	-	-	-	-	-	-	-	25	21
5551 Kantinen	4	1	-	1	2	-	-	-	-	-	-	-	-	17	15
5552 Caterer	1	-	-	-	1	-	-	-	-	-	-	-	-	8	6
60 Landverkehr,Transp. i. Rohrfernleit.	108	27	17	13	26	11	8	5	-	-	1	-	-	1574	1500
601 Eisenbahnen	8	1	1	-	1	2	1	1	-	-	1	-	-	654	654
6010 Eisenbahnen	8	1	1	-	1	2	1	1	-	-	1	-	-	654	654
602 Sonstiger Landverkehr	100	26	16	13	25	9	7	4	-	-	-	-	-	920	846
6021 Personenbeförd. im Linienverkehr z.Land	29	5	1	3	7	5	7	1	-	-	-	-	-	428	423
6022 Betrieb v.Taxis u. Mietwagen mit Fahrer	18	7	5	3	3	-	-	-	-	-	-	-	-	45	30
6023 Sonst. Personenbeförd. im Landverkehr	11	1	2	2	5	1	-	-	-	-	-	-	-	66	54
6024 Güterbeförderung im Straßenverkehr	42	13	8	5	10	3	-	3	-	-	-	-	-	381	339
62 Flugverkehr	2	-	1	-	-	-	1	-	-	-	-	-	-	39	38
622 Gelegenheitsflugverkehr	2	-	1	-	-	-	1	-	-	-	-	-	-	39	38
6220 Gelegenheitsflugverkehr	2	-	1	-	-	-	1	-	-	-	-	-	-	39	38
63 Hilfs-u.Nebentät.f.d.Verk., Reisebür.	31	4	12	9	4	-	2	-	-	-	-	-	-	128	119
631 Frachumschlag und Lagerei	4	1	1	1	1	-	-	-	-	-	-	-	-	12	9
6312 Lagerei	4	1	1	1	1	-	-	-	-	-	-	-	-	12	9
632 Sonst. Hilfs-u.Nebentätigk. für d. Verkehr	6	2	2	1	1	-	-	-	-	-	-	-	-	18	15
6321 Sonst. Hilfstätigk. für d. Landverkehr	6	2	2	1	1	-	-	-	-	-	-	-	-	18	15
633 Reisebüros und Reiseveranstalter	19	1	9	6	2	-	1	-	-	-	-	-	-	69	66
6330 Reisebüros und Reiseveranstalter	19	1	9	6	2	-	1	-	-	-	-	-	-	69	66
634 Spedition, sonstige Verkehrsvermittlung	2	-	-	1	-	-	1	-	-	-	-	-	-	29	29
6340 Spedition, sonstige Verkehrsvermittlung	2	-	-	1	-	-	1	-	-	-	-	-	-	29	29

Tabelle A4: Arbeitsstätten und Beschäftigte nach Politischen Bezirken und Klassen der ÖNACE 1995

ÖNACE 1995	Arbeitsstätten insgesamt	davon mit ... unselbständig Beschäftigten											Beschäftigte insgesamt	darunter unselbst. Beschäftigte
		0	1	2 - 4	5 - 9	10 - 19	20 - 49	50 - 99	100 - 199	200 - 499	500 - 999	1000 und mehr		
64 Nachrichtenübermittlung	35	4	9	8	10	1	2	1	-	-	-	-	238	234
641 Postdienste und private Kurierdienste	28	1	8	8	8	1	1	1	-	-	-	-	198	196
6411 Postdienste	26	-	8	7	8	1	1	1	-	-	-	-	193	193
6412 Private Kurierdienste	2	1	-	1	-	-	-	-	-	-	-	-	5	3
642 Fernmeldedienste	7	3	1	-	2	-	1	-	-	-	-	-	40	38
6420 Fernmeldedienste	7	3	1	-	2	-	1	-	-	-	-	-	40	38
65 Kreditwesen	54	3	2	26	14	4	4	1	-	-	-	-	442	442
651 Zentralbanken und Kreditinstitute	53	3	2	25	14	4	4	1	-	-	-	-	440	440
6512 Kreditinstitute (o.Spezialkreditinst.)	53	3	2	25	14	4	4	1	-	-	-	-	440	440
652 Sonstige Finanzierungsinstitutionen	1	-	-	1	-	-	-	-	-	-	-	-	2	2
6523 Finanzierungsinstitutionen a.n.g.	1	-	-	1	-	-	-	-	-	-	-	-	2	2
66 Versicherungswesen	18	-	4	6	2	6	-	-	-	-	-	-	110	110
660 Versicherungswesen	18	-	4	6	2	6	-	-	-	-	-	-	110	110
6601 Lebensversicherung	1	-	-	1	-	-	-	-	-	-	-	-	4	4
6603 Sonstiges Versicherungswesen	17	-	4	5	2	6	-	-	-	-	-	-	106	106
67 M.d.Kredit-u.Vers.w.verbund.Tätigk.	53	30	11	8	4	-	-	-	-	-	-	-	113	58
671 Mit dem Kreditwesen verbund.Tätigkeiten	1	-	-	-	1	-	-	-	-	-	-	-	6	5
6713 Sonst.m.d.Kreditw. verbund.Tätigkeiten	1	-	-	-	1	-	-	-	-	-	-	-	6	5
672 Mit d. Versicherungsw. verbund.Tätigk.	52	30	11	8	3	-	-	-	-	-	-	-	107	53
6720 Mit d. Versicherungsw. verbund.Tätigk.	52	30	11	8	3	-	-	-	-	-	-	-	107	53
70 Realitätenwesen	43	19	12	8	3	1	-	-	-	-	-	-	97	66
701 Kauf und Verkauf von Realitäten	9	3	3	3	-	-	-	-	-	-	-	-	15	11
7011 Erschließung von Grundstücken	5	2	1	2	-	-	-	-	-	-	-	-	9	7
7012 Kauf und Verkauf von Realitäten	4	1	2	1	-	-	-	-	-	-	-	-	6	4
702 Vermietung von Realitäten	21	10	5	4	1	1	-	-	-	-	-	-	47	34
7020 Vermietung u.Verpachtung v.Realitäten	21	10	5	4	1	1	-	-	-	-	-	-	47	34
703 Vermittlung u.Verwaltung von Realitäten	13	6	4	1	2	-	-	-	-	-	-	-	35	21
7031 Vermittlung von Realitäten	3	1	1	-	1	-	-	-	-	-	-	-	13	8
7032 Verwaltung von Realitäten	10	5	3	1	1	-	-	-	-	-	-	-	22	13
71 Vermiet.bewegl.Sachen o.Bed.pers.	9	4	3	2	-	-	-	-	-	-	-	-	14	7
711 Vermiet. v. Kraftwagen bis 3,5t G.gew.	1	1	-	-	-	-	-	-	-	-	-	-	1	-
7110 Vermiet. v. Kraftwagen bis 3,5t G.gew.	1	1	-	-	-	-	-	-	-	-	-	-	1	-
713 Vermietung v. Maschinen und Geräten	2	1	1	-	-	-	-	-	-	-	-	-	2	1
7132 Vermietung v. Baumaschinen u. -geräten	1	-	1	-	-	-	-	-	-	-	-	-	1	1
7134 Vermietung v. sonst.Masch. u. Geräten	1	1	-	-	-	-	-	-	-	-	-	-	1	-
714 Vermietung v. Gebrauchsgütern a.n.g.	6	2	2	2	-	-	-	-	-	-	-	-	11	6
7140 Vermietung v. Gebrauchsgütern a.n.g.	6	2	2	2	-	-	-	-	-	-	-	-	11	6
72 Datenverarbeitung u. Datenbanken	48	32	9	5	2	-	-	-	-	-	-	-	89	39
722 Softwarehäuser	14	11	2	1	-	-	-	-	-	-	-	-	22	6
7220 Softwarehäuser	14	11	2	1	-	-	-	-	-	-	-	-	22	6
723 Datenverarbeitungsdienste	34	21	7	4	2	-	-	-	-	-	-	-	67	33
7230 Datenverarbeitungsdienste	34	21	7	4	2	-	-	-	-	-	-	-	67	33
73 Forschung und Entwicklung	1	1	-	-	-	-	-	-	-	-	-	-	1	-
731 F&E: Natur-, Agrarwissensch. u. Medizin	1	1	-	-	-	-	-	-	-	-	-	-	1	-
7310 F&E: Natur-, Agrarwissensch. u. Medizin	1	1	-	-	-	-	-	-	-	-	-	-	1	-
74 Erbring.v.unternehmensbez.Dienstl.	230	124	31	47	18	6	4	-	-	-	-	-	756	508
741 Rechts-, Steuer- u.Unternehmensberat.	86	40	9	21	14	1	1	-	-	-	-	-	271	185
7411 Rechtsberatung	18	2	2	6	8	-	-	-	-	-	-	-	87	64
7412 Wirtschaftsprüfung und Steuerberatung	32	15	3	9	4	1	-	-	-	-	-	-	103	68
7414 Unternehmens-u.Public-Relations-Berat.	26	22	1	3	-	-	-	-	-	-	-	-	34	8
7415 Beteiligungsgesellschaften	10	1	3	3	2	-	1	-	-	-	-	-	47	45

Tabelle A4: Arbeitsstätten und Beschäftigte nach Politischen Bezirken und Klassen der ÖNACE 1995

ÖNACE 1995	Arbeitsstätten insgesamt	davon mit ... unselbständig Beschäftigten											Beschäftigte insgesamt	darunter unselbst. Beschäftigte
		0	1	2 - 4	5 - 9	10 - 19	20 - 49	50 - 99	100 - 199	200 - 499	500 - 999	1000 und mehr		
742 Architektur- und Ingenieurbüros	75	42	11	17	3	2	-	-	-	-	-	-	196	107
7420 Architektur- und Ingenieurbüros	75	42	11	17	3	2	-	-	-	-	-	-	196	107
743 Techn., physikal. u. chem. Untersuchung	5	3	1	-	1	-	-	-	-	-	-	-	13	8
7430 Techn., physikal. u. chem. Untersuchung	5	3	1	-	1	-	-	-	-	-	-	-	13	8
744 Werbewesen	10	6	2	2	-	-	-	-	-	-	-	-	17	6
7440 Werbewesen	10	6	2	2	-	-	-	-	-	-	-	-	17	6
745 Gewerbsm. Vermittlung v. Arbeitskräften	7	1	-	3	-	1	2	-	-	-	-	-	109	101
7450 Vermittl.u.Überlass. v. Arbeitskräften	7	1	-	3	-	1	2	-	-	-	-	-	109	101
746 Detekteien- und Schutzdienste	2	2	-	-	-	-	-	-	-	-	-	-	2	-
7460 Detekteien- und Schutzdienste	2	2	-	-	-	-	-	-	-	-	-	-	2	-
747 Reinigungsgewerbe	7	2	1	2	-	1	1	-	-	-	-	-	78	71
7470 Reinigungsgewerbe	7	2	1	2	-	1	1	-	-	-	-	-	78	71
748 Erbring.v. s. unternehmensbez. Dienstl.	38	28	7	2	-	1	-	-	-	-	-	-	70	30
7481 Fotoateliers und Fotolabors	6	4	-	2	-	-	-	-	-	-	-	-	11	5
7483 Schreib-u.Übers.büros,Photokopieranst.	9	5	4	-	-	-	-	-	-	-	-	-	11	4
7484 Erbr.v.unternehmensbez.Dienstl. a.n.g.	23	19	3	-	-	1	-	-	-	-	-	-	48	21
75 Öffentl. Verwaltung, Sozialversich.	62	-	5	11	19	16	9	1	1	-	-	-	803	803
751 Öffentliche Verwaltung	45	-	5	8	15	10	5	1	1	-	-	-	579	579
7511 Allgemeine öffentliche Verwaltung	32	-	4	4	10	7	5	1	1	-	-	-	490	490
7513 Wirtschaftsförderung u. -ordnung	13	-	1	4	5	3	-	-	-	-	-	-	89	89
752 Auswärt. Angelegen., Landesverteid.	14	-	-	2	3	6	3	-	-	-	-	-	187	187
7522 Landesverteidigung	1	-	-	-	-	-	1	-	-	-	-	-	20	20
7523 Justiz	3	-	-	-	-	2	1	-	-	-	-	-	52	52
7524 Öffentliche Sicherheit und Ordnung	10	-	-	2	3	4	1	-	-	-	-	-	115	115
753 Sozialversicherung	3	-	-	1	1	-	1	-	-	-	-	-	37	37
7530 Sozialversicherung	3	-	-	1	1	-	1	-	-	-	-	-	37	37
80 Unterrichtswesen	134	3	19	44	25	24	15	4	-	-	-	-	1329	1320
801 Kindergärten, Volksschulen	99	-	17	43	21	15	3	-	-	-	-	-	537	537
8010 Kindergärten, Volksschulen	99	-	17	43	21	15	3	-	-	-	-	-	537	537
802 Weiterführende Schulen	22	-	-	-	1	7	10	4	-	-	-	-	691	691
8021 Allgemeinbildende weiterfüh. Schulen	18	-	-	-	1	6	9	2	-	-	-	-	530	530
8022 Berufsbildende weiterführende Schulen	4	-	-	-	-	1	1	2	-	-	-	-	161	161
804 Erwachsenenbildung u. sonst. Unterricht	13	3	2	1	3	2	2	-	-	-	-	-	101	92
8041 Fahrschulen	2	-	-	-	1	1	-	-	-	-	-	-	18	16
8042 Erwachsenenbildung u. Unterricht a.n.g.	11	3	2	1	2	1	2	-	-	-	-	-	83	76
85 Gesundheits-, Veterinär- u. Sozialw.	168	27	19	66	27	18	7	3	-	1	-	-	1483	1366
851 Gesundheitswesen	128	22	14	63	16	6	4	2	-	1	-	-	1067	963
8511 Krankenhäuser	8	-	-	1	1	1	3	1	-	1	-	-	526	524
8512 Arztpraxen (ohne Zahnarztpraxen)	74	9	11	48	4	1	-	1	-	-	-	-	325	260
8513 Zahnarztpraxen	22	1	1	11	8	1	-	-	-	-	-	-	114	92
8514 Gesundheitswesen a.n.g.	24	12	2	3	3	3	1	-	-	-	-	-	102	87
852 Veterinärwesen	5	3	2	-	-	-	-	-	-	-	-	-	10	2
8520 Veterinärwesen	5	3	2	-	-	-	-	-	-	-	-	-	10	2
853 Sozialwesen	35	2	3	3	11	12	3	1	-	-	-	-	406	401
8531 Heime (o.Fremden-,Erholungs-u.Ferienh.)	9	-	2	-	1	4	1	1	-	-	-	-	160	158
8532 Sozialwesen a.n.g.	26	2	1	3	10	8	2	-	-	-	-	-	246	243
90 Abwasser- u.Abfallbes.u.s.Entsorg.	10	2	3	3	2	-	-	-	-	-	-	-	26	21
900 Abwasser- u.Abfallbes.u.s.Entsorg.	10	2	3	3	2	-	-	-	-	-	-	-	26	21
9000 Abwasser- u.Abfallbes.u.s.Entsorg.	10	2	3	3	2	-	-	-	-	-	-	-	26	21
91 Interessenvertretungen, Vereine	19	-	10	7	2	-	-	-	-	-	-	-	40	40
911 Wirtschaftsverbände, Berufsorganisat.	1	-	1	-	-	-	-	-	-	-	-	-	1	1
9112 Berufsorganisationen	1	-	1	-	-	-	-	-	-	-	-	-	1	1

Tabelle A4: Arbeitsstätten und Beschäftigte nach Politischen Bezirken und Klassen der ÖNACE 1995

ÖNACE 1995	Arbeitsstätten insgesamt	davon mit ... unselbständig Beschäftigten											Beschäftigte insgesamt	darunter unselbst. Beschäftigte
		0	1	2 - 4	5 - 9	10 - 19	20 - 49	50 - 99	100 - 199	200 - 499	500 - 999	1000 und mehr		
912 Arbeitnehmervereinigungen	1	-	-	1	-	-	-	-	-	-	-	-	4	4
9120 Arbeitnehmervereinigungen	1	-	-	1	-	-	-	-	-	-	-	-	4	4
913 Kirchl. Vereinigungen, polit. Parteien	17	-	9	6	2	-	-	-	-	-	-	-	35	35
9131 Kirchl.u.sonst.religiöse Vereinigungen	15	-	9	4	2	-	-	-	-	-	-	-	31	31
9133 Sonst.Interessenvertr.u.Vereine a.n.g.	2	-	-	2	-	-	-	-	-	-	-	-	4	4
92 Kultur, Sport und Unterhaltung	60	23	15	15	2	3	2	-	-	-	-	-	202	155
921 Filmherstellung, -verleih, Kinos	4	2	1	1	-	-	-	-	-	-	-	-	5	3
9212 Filmverleih und Videoprogrammanbieter	1	1	-	-	-	-	-	-	-	-	-	-	1	-
9213 Lichtspieltheater (Kinos)	3	1	1	1	-	-	-	-	-	-	-	-	4	3
923 Erbr.v.s.kultur. u. unterh. Leistungen	19	11	1	5	2	-	-	-	-	-	-	-	44	29
9231 Künstler. u. schriftst. Tätigkeiten	5	4	-	1	-	-	-	-	-	-	-	-	8	3
9232 Betrieb u.techn.Hilfsdienste f.kult.L.	8	5	1	1	1	-	-	-	-	-	-	-	17	10
9233 Schaustellergewerbe u. Vergnügungsp.	3	-	-	3	-	-	-	-	-	-	-	-	9	8
9234 Erbring.v.kult.u.unterhalt.Leist.a.n.g	3	2	-	-	1	-	-	-	-	-	-	-	10	8
924 Korrespondenz- und Nachrichtenbüros	3	2	1	-	-	-	-	-	-	-	-	-	4	1
9240 Korrespondenz- und Nachrichtenbüros	3	2	1	-	-	-	-	-	-	-	-	-	4	1
925 Bibliotheken, Museen, zoolog. Gärten	1	-	1	-	-	-	-	-	-	-	-	-	1	1
9252 Museen und Denkmalschutz	1	-	1	-	-	-	-	-	-	-	-	-	1	1
926 Sport	31	8	11	7	-	3	2	-	-	-	-	-	143	117
9261 Betrieb von Sportanlagen	14	3	8	2	-	-	1	-	-	-	-	-	41	35
9262 Erbringung v.sonst.Dienstl. des Sports	17	5	3	5	-	3	1	-	-	-	-	-	102	82
927 Erbr.s.Dienstl.f.Unterhalt., Erholung	2	-	-	2	-	-	-	-	-	-	-	-	5	4
9271 Spiel-, Wett- und Lotteriewesen	2	-	-	2	-	-	-	-	-	-	-	-	5	4
93 Erbring. v. sonst. Dienstleistungen	78	26	11	29	7	4	1	-	-	-	-	-	287	214
930 Erbring. v. sonst. Dienstleistungen	78	26	11	29	7	4	1	-	-	-	-	-	287	214
9301 Wäscherei und chemische Reinigung	4	-	1	2	-	-	1	-	-	-	-	-	28	27
9302 Friseure, Kosmetiker, Fußpfleger	55	13	8	23	7	4	-	-	-	-	-	-	225	171
9303 Bestattungswesen	1	-	-	1	-	-	-	-	-	-	-	-	4	3
9304 Bäder, Saunas, Solarien u.ä.	12	9	1	2	-	-	-	-	-	-	-	-	22	9
9305 Erbringung von Dienstleistungen a.n.g.	6	4	1	1	-	-	-	-	-	-	-	-	8	4
802 Bregenz														
Zusammen	6461	1943	1048	1663	944	451	268	89	30	17	6	2	52367	46944
14 Gew.v.Steinen u.Erden;sonst.Bergb.	7	-	1	2	2	2	-	-	-	-	-	-	41	41
142 Gewinnung von Kies, Sand, Ton u. Kaolin	6	-	-	2	2	2	-	-	-	-	-	-	40	40
1421 Gewinnung von Kies und Sand	6	-	-	2	2	2	-	-	-	-	-	-	40	40
145 Gewinnung v. Steinen und Erden a.n.g.	1	-	1	-	-	-	-	-	-	-	-	-	1	1
1450 Gewinnung v. Steinen und Erden a.n.g.	1	-	1	-	-	-	-	-	-	-	-	-	1	1
15 H.v.Nahr.- u.Genussm.; Getränken	150	18	23	47	34	14	10	1	3	-	-	-	1473	1343
151 Schlachthäuser und Fleischverarbeitung	31	5	8	8	7	3	-	-	-	-	-	-	145	113
1511 Schlachthäuser (o.Geflügelschlächt.)	6	2	-	2	1	1	-	-	-	-	-	-	33	27
1513 Fleischverarbeitung	25	3	8	6	6	2	-	-	-	-	-	-	112	86
153 Obst- und Gemüseverarbeitung	5	2	-	1	-	1	-	-	1	-	-	-	160	155
1532 H.v.Frucht- und Gemüsesäften	3	2	-	-	-	-	-	-	1	-	-	-	140	138
1533 Verarb. von Obst und Gemüse a.n.g	2	-	-	1	-	1	-	-	-	-	-	-	20	17
155 Milchverarbeitung, H.v.Speiseeis	29	2	6	8	9	1	1	-	2	-	-	-	428	422
1551 Milchverarbeitung	29	2	6	8	9	1	1	-	2	-	-	-	428	422
156 Mahl- u.Schälmaschinen, H.v.Stärke u.-erz.	1	-	-	-	-	-	1	-	-	-	-	-	40	39
1562 H.v.Stärke und Stärkeerzeugnissen	1	-	-	-	-	-	1	-	-	-	-	-	40	39
157 H.v.Futtermitteln	5	2	-	-	1	-	2	-	-	-	-	-	67	61
1571 H.v.Futtermitteln für Nutztiere	4	2	-	-	1	-	1	-	-	-	-	-	38	34
1572 H.v.Futtermitteln für sonstige Tiere	1	-	-	-	-	-	1	-	-	-	-	-	29	27

Tabelle A4: Arbeitsstätten und Beschäftigte nach Politischen Bezirken und Klassen der ÖNACE 1995

ÖNACE 1995	Arbeitsstätten insgesamt	davon mit ... unselbständig Beschäftigten											Beschäftigte insgesamt	darunter unselbst. Beschäftigte
		0	1	2 - 4	5 - 9	10 - 19	20 - 49	50 - 99	100 - 199	200 - 499	500 - 999	1000 und mehr		
158 H.v.sonstigen Nahrungs- u.Genussmitteln	71	4	7	30	16	8	5	1	-	-	-	-	576	506
1581 H.v.Backwaren (ohne Dauerbackwaren)	68	4	6	28	16	8	5	1	-	-	-	-	565	498
1585 H.v.Teigwaren	2	-	1	1	-	-	-	-	-	-	-	-	6	5
1589 H.v.sonst.Nahrungs- u.Genussm. a.n.g.	1	-	-	1	-	-	-	-	-	-	-	-	5	3
159 Getränkeherstellung	8	3	2	-	1	1	1	-	-	-	-	-	57	47
1591 H.v.Spirituosen	4	2	1	-	-	1	-	-	-	-	-	-	18	12
1593 H.v.Wein	2	1	1	-	-	-	-	-	-	-	-	-	3	1
1596 H.v.Bier	1	-	-	-	-	-	1	-	-	-	-	-	26	25
1598 Gew.u. Abfüllung natürl. Mineralwässer	1	-	-	-	1	-	-	-	-	-	-	-	10	9
17 H.v.Textilien u.Textilwaren (o. Bekl.)	83	18	13	20	11	7	6	3	3	1	-	1	2667	2592
171 Spinnstoffaufbereitung und Spinnerei	2	-	-	-	1	-	-	-	-	1	-	-	221	220
1712 Wollaufbereit. u. Streichgarnspinnerei	1	-	-	-	1	-	-	-	-	-	-	-	7	6
1713 Wollaufbereitung u. Kammgarnspinnerei	1	-	-	-	-	-	-	-	-	1	-	-	214	214
172 Weberei	5	-	1	2	-	-	1	-	1	-	-	-	146	140
1721 Baumwollweberei	5	-	1	2	-	-	1	-	1	-	-	-	146	140
173 Textilveredlung	2	-	-	-	-	-	-	2	-	-	-	-	167	166
1730 Textilveredlung	2	-	-	-	-	-	-	2	-	-	-	-	167	166
174 H.v.konfekt. Textilwaren (o.Bekleidung)	5	-	1	-	1	1	1	-	1	-	-	-	163	157
1740 H.v.konfekt. Textilwaren (o.Bekleidung)	5	-	1	-	1	1	1	-	1	-	-	-	163	157
175 H.v.sonst. Textilwaren (o.Maschenw.)	60	17	11	14	9	5	3	1	-	-	-	-	414	358
1751 H.v.Teppichen	1	-	-	-	-	-	-	1	-	-	-	-	101	99
1752 H.v.Seilerwaren	2	-	-	1	-	1	-	-	-	-	-	-	25	22
1754 H.v.Stickereien u.v.sonst.Textilwaren	57	17	11	13	9	4	3	-	-	-	-	-	288	237
176 H.v.gewirktem und gestricktem Stoff	4	1	-	1	-	-	1	-	1	-	-	-	178	176
1760 H.v.gewirktem und gestricktem Stoff	4	1	-	1	-	-	1	-	1	-	-	-	178	176
177 H.v.gewirkten u. gestrickten Fertigerz.	5	-	-	3	-	1	-	-	-	-	-	1	1378	1375
1771 H.v.Strumpfwaren	2	-	-	1	-	-	-	-	-	-	-	1	1355	1355
1772 H.v.Pullovern, Strickjacken u.ä.	3	-	-	2	-	1	-	-	-	-	-	-	23	20
18 H.v.Bekleidung	20	9	4	3	-	1	1	1	-	1	-	-	497	480
181 H.v.Lederbekleidung	1	1	-	-	-	-	-	-	-	-	-	-	1	-
1810 H.v.Lederbekleidung	1	1	-	-	-	-	-	-	-	-	-	-	1	-
182 H.v.Bekleidung (ohne Lederbekleidung)	19	8	4	3	-	1	1	1	-	1	-	-	496	480
1822 H.v.sonstiger Oberbekleidung	11	6	3	2	-	-	-	-	-	-	-	-	19	9
1823 H.v.Wäsche	2	-	-	-	-	-	-	1	-	1	-	-	428	424
1824 H.v.sonst. Bekleidung und Bekl.zubehör	6	2	1	1	-	1	1	-	-	-	-	-	49	47
19 Ledererzeugung und -verarbeitung	3	-	2	-	1	-	-	-	-	-	-	-	10	7
192 Lederverarbeitung (o.H.v.Lederbekl.)	1	-	1	-	-	-	-	-	-	-	-	-	2	1
1920 Lederverarbeitung (o.H.v.Lederbekl.)	1	-	1	-	-	-	-	-	-	-	-	-	2	1
193 H.v.Schuhen	2	-	1	-	1	-	-	-	-	-	-	-	8	6
1930 H.v.Schuhen	2	-	1	-	1	-	-	-	-	-	-	-	8	6
20 Be- u. Verarb. v. Holz (o.H.v.Möbeln)	117	30	19	32	19	11	4	-	1	1	-	-	1028	901
201 Säge-, Hobel- und Holzimprägnierwerke	35	12	7	7	4	4	1	-	-	-	-	-	163	122
2010 Säge-, Hobel- und Holzimprägnierwerke	35	12	7	7	4	4	1	-	-	-	-	-	163	122
203 H.v.Konstruktionsteilen aus Holz	71	14	9	21	15	7	3	-	1	1	-	-	837	766
2030 H.v.Konstruktionsteilen aus Holz	71	14	9	21	15	7	3	-	1	1	-	-	837	766
204 H.v.Verpackungsmitteln aus Holz	2	2	-	-	-	-	-	-	-	-	-	-	3	-
2040 H.v.Verpackungsmitteln aus Holz	2	2	-	-	-	-	-	-	-	-	-	-	3	-
205 H.v.Holzw. a.n.g., H.v.Flecht- u.Korbw.	9	2	3	4	-	-	-	-	-	-	-	-	25	13
2051 H.v.Holzwaren a.n.g.,Veredl.v.Holzw.	9	2	3	4	-	-	-	-	-	-	-	-	25	13
21 H.u.Verarbeitung v. Papier u. Pappe	3	-	-	-	-	-	1	1	-	1	-	-	328	322
212 Papier-, Karton- und Pappeverarbeitung	3	-	-	-	-	-	1	1	-	1	-	-	328	322
2121 H.v.Wellpapier und -pappe	2	-	-	-	-	-	-	1	-	1	-	-	290	287
2125 H.v.sonst.W. aus Papier, Karton, Pappe	1	-	-	-	-	-	1	-	-	-	-	-	38	35

Tabelle A4: Arbeitsstätten und Beschäftigte nach Politischen Bezirken und Klassen der ÖNACE 1995

ÖNACE 1995	Arbeitsstätten insgesamt	davon mit ... unselbständig Beschäftigten											Beschäftigte insgesamt	darunter unselbst. Beschäftigte
		0	1	2 - 4	5 - 9	10 - 19	20 - 49	50 - 99	100 - 199	200 - 499	500 - 999	1000 und mehr		
22 Verlagsw., Druckerei, Vervielfältig.	45	14	2	12	5	7	3	1	1	-	-	-	539	494
221 Verlagswesen	12	3	2	2	2	1	1	-	1	-	-	-	246	234
2211 Buchverlag und Musikverlag	4	2	2	-	-	-	-	-	-	-	-	-	7	2
2212 Zeitungsverlag	7	1	-	1	2	1	1	-	1	-	-	-	235	230
2215 Sonstiges Verlagswesen	1	-	-	1	-	-	-	-	-	-	-	-	4	2
222 Druckerei	33	11	-	10	3	6	2	1	-	-	-	-	293	260
2221 Zeitungsdruckerei	1	1	-	-	-	-	-	-	-	-	-	-	1	-
2222 Druckerei (ohne Zeitungsdruckerei)	29	9	-	8	3	6	2	1	-	-	-	-	283	255
2223 Buchbinderei u. and. Druckweiterverarb.	1	-	-	1	-	-	-	-	-	-	-	-	3	2
2224 Satzherstellung und Reproduktion	1	-	-	1	-	-	-	-	-	-	-	-	5	3
2225 Sonstige Druckereien	1	1	-	-	-	-	-	-	-	-	-	-	1	-
24 H.v.Chemikalien u. chem. Erzeugn.	10	2	1	2	3	1	1	-	-	-	-	-	67	59
241 H.v.chemischen Grundstoffen	1	-	-	-	1	-	-	-	-	-	-	-	8	8
2414 H.v.s. organ. Grundstoffen u. Chemik.	1	-	-	-	1	-	-	-	-	-	-	-	8	8
243 H.v.Anstrichm., Druckfarben und Kitt	1	-	-	1	-	-	-	-	-	-	-	-	4	4
2430 H.v.Anstrichm., Druckfarben und Kitt	1	-	-	1	-	-	-	-	-	-	-	-	4	4
245 H.v.Wasch-, Reinigungs- u. Körperpflegem.	6	2	1	-	2	-	1	-	-	-	-	-	41	35
2451 H.v.Seifen, Wasch-, Reinigungsmitteln	3	1	-	-	1	-	1	-	-	-	-	-	31	28
2452 H.v.Duft- und Körperpflegemitteln	3	1	1	-	1	-	-	-	-	-	-	-	10	7
246 H.v.sonstigen chemischen Erzeugnissen	2	-	-	1	-	1	-	-	-	-	-	-	14	12
2466 H.v.sonstigen chem. Erzeugnissen a.n.g.	2	-	-	1	-	1	-	-	-	-	-	-	14	12
25 H.v.Gummi- und Kunststoffwaren	22	5	-	3	4	2	2	3	1	2	-	-	993	980
251 H.v.Gummiwaren	1	-	-	-	-	1	-	-	-	-	-	-	11	11
2513 H.v.sonstigen Gummiwaren	1	-	-	-	-	1	-	-	-	-	-	-	11	11
252 H.v.Kunststoffwaren	21	5	-	3	4	1	2	3	1	2	-	-	982	969
2521 H.v.Platten, Folien etc. a. Kunststoff	3	-	-	-	1	-	-	2	-	-	-	-	126	124
2522 H.v.Verpackungsmitteln aus Kunststoff	4	1	-	-	-	-	-	1	-	2	-	-	599	599
2524 H.v.sonstigen Kunststoffwaren	14	4	-	3	3	1	2	-	1	-	-	-	257	246
26 H.u.Bea.v.Glas, H.v.W.a.Stein.u.Erden	25	8	7	2	5	2	-	-	1	-	-	-	292	266
261 H.u.Bearbeitung von Glas	2	1	-	-	-	-	-	-	1	-	-	-	188	182
2612 Veredlung und Bearbeitung v.Flachglas	1	-	-	-	-	-	-	-	1	-	-	-	186	182
2613 H.v.Hohlglas	1	1	-	-	-	-	-	-	-	-	-	-	2	-
262 Keramik (ohne Ziegelei und Baukeramik)	7	5	2	-	-	-	-	-	-	-	-	-	8	2
2621 H.v.keramischen Haushaltswaren	5	4	1	-	-	-	-	-	-	-	-	-	5	1
2625 H.v.keramischen Erzeugnissen a.n.g.	2	1	1	-	-	-	-	-	-	-	-	-	3	1
266 H.v.Erzeugn.a.Beton, Zement u.Gips	7	2	1	1	2	1	-	-	-	-	-	-	43	36
2661 H.v.Betonzeugnissen für den Bau	3	-	1	-	1	1	-	-	-	-	-	-	29	26
2663 H.v.Transportbeton	4	2	-	1	1	-	-	-	-	-	-	-	14	10
267 Be- und Verarb. v. Natursteinen a.n.g.	8	-	3	1	3	1	-	-	-	-	-	-	51	45
2670 Be- und Verarb. v. Natursteinen a.n.g.	8	-	3	1	3	1	-	-	-	-	-	-	51	45
268 H.v.sonstigen Mineralerzeugnissen	1	-	1	-	-	-	-	-	-	-	-	-	2	1
2681 H.v.Mühlsteinen und Schleifwerkzeugen	1	-	1	-	-	-	-	-	-	-	-	-	2	1
27 Metallerzeugung und -bearbeitung	3	-	-	1	1	1	-	-	-	-	-	-	21	20
274 Erz. u. erste Bearbeit.v.NE-Metallen	3	-	-	1	1	1	-	-	-	-	-	-	21	20
2741 Erz.u.erste Bearbeitung v.Edelmetallen	1	-	-	1	-	-	-	-	-	-	-	-	3	3
2745 Erz.u.erste Bearb.v.sonst. NE-Metallen	2	-	-	-	1	1	-	-	-	-	-	-	18	17
28 H.v.Metallerzeugnissen	93	12	11	28	14	8	8	4	2	2	3	1	4402	4333
281 Stahl- und Leichtmetallbau	24	1	1	8	4	4	5	-	-	1	-	-	524	504
2811 H.v.Stahl-u.Leichtmetallkonstruktionen	22	1	1	8	4	4	3	-	-	1	-	-	471	452
2812 H.v.Ausbauelem.a.Stahl u.Leichtmetall	2	-	-	-	-	-	2	-	-	-	-	-	53	52
282 Kessel- u. Behälterbau (o.Dampfkesseln)	3	-	1	-	-	-	1	1	-	-	-	-	101	97
2821 H.v.Tanks und Sammelbehältern	2	-	1	-	-	-	1	-	-	-	-	-	47	46
2822 H.v.Heizkörpern u. Zentralheiz.kessel	1	-	-	-	-	-	-	1	-	-	-	-	54	51

Tabelle A4: Arbeitsstätten und Beschäftigte nach Politischen Bezirken und Klassen der ÖNACE 1995

ÖNACE 1995	Arbeitsstätten insgesamt	davon mit ... unselbständig Beschäftigten											Beschäftigte insgesamt	darunter unselbst. Beschäftigte
		0	1	2 - 4	5 - 9	10 - 19	20 - 49	50 - 99	100 - 199	200 - 499	500 - 999	1000 und mehr		
283 H.v.Dampfkesseln (o.Zentralheiz.kessel)	1	-	-	-	1	-	-	-	-	-	-	-	9	8
2830 H.v.Dampfkesseln (o.Zentralheiz.kessel)	1	-	-	-	1	-	-	-	-	-	-	-	9	8
284 H.v.Schmiede-,Press-,Zieh-u.Stanzteilen	13	3	1	4	2	2	-	1	-	-	-	-	130	121
2840 H.v.Schmiedeteilen u. Pulvermetallurgie	13	3	1	4	2	2	-	1	-	-	-	-	130	121
285 Oberflächenveredlung, Wärmebehandl.	11	1	4	5	-	-	-	-	1	-	-	-	184	176
2851 Oberflächenveredlung, Wärmebehandl.	3	-	1	1	-	-	-	-	1	-	-	-	164	163
2852 Mechanik a.n.g.	8	1	3	4	-	-	-	-	-	-	-	-	20	13
286 H.v.Schneidwaren,Werkz.,Schlössern	25	7	4	6	2	1	-	-	-	1	3	1	3093	3073
2861 H.v.Schneidwaren und Bestecken	1	1	-	-	-	-	-	-	-	-	-	-	1	-
2862 H.v.Werkzeugen	8	3	1	3	-	1	-	-	-	-	-	-	39	29
2863 H.v.Schlössern und Beschlägen	16	3	3	3	2	-	-	-	-	1	3	1	3053	3044
287 H.v.sonst.Eisen-, Blech- u. Metallwaren	16	-	-	5	5	1	2	2	1	-	-	-	361	354
2872 H.v.Verpackungen aus Eisen	1	-	-	-	-	-	1	-	-	-	-	-	44	44
2873 H.v.Drahtwaren	3	-	-	2	1	-	-	-	-	-	-	-	16	16
2875 H.v.Eisen-, Blech- u.Metallwaren a.n.g	12	-	-	3	4	1	1	2	1	-	-	-	301	294
29 Maschinenbau	47	11	2	9	4	7	4	7	2	1	-	-	1301	1257
291 H.v.Masch.f.d.Erz.u.Nutz.v.mech.Energie	3	1	1	1	-	-	-	-	-	-	-	-	9	5
2911 H.v.Verbrennungsmotoren und Turbinen	1	1	-	-	-	-	-	-	-	-	-	-	1	-
2912 H.v.Pumpen und Kompressoren	2	-	1	1	-	-	-	-	-	-	-	-	8	5
292 H.v.sonst.Maschinen unspezif.Verw.	20	3	-	5	2	2	2	5	1	-	-	-	573	563
2921 H.v.Öfen und Brennern	2	-	-	1	-	-	-	1	-	-	-	-	85	84
2922 H.v.Hebezeugen und Fördermitteln	9	2	-	1	1	1	1	2	1	-	-	-	320	315
2923 H.v.kälte- u.lufttechnisch. Erzeugn.	5	-	-	1	1	1	-	2	-	-	-	-	135	133
2924 H.v.Maschinen unspezif. Verwendung	4	1	-	2	-	-	1	-	-	-	-	-	33	31
293 H.v.land- u.forstwirtschaftl. Maschinen	2	1	-	1	-	-	-	-	-	-	-	-	4	2
2932 H.v.sonst.land- und forstw. Maschinen	2	1	-	1	-	-	-	-	-	-	-	-	4	2
294 H.v.Werkzeugmaschinen	5	2	-	-	1	1	-	-	-	1	-	-	324	319
2940 H.v.Werkzeugmaschinen	5	2	-	-	1	1	-	-	-	1	-	-	324	319
295 H.v.Masch.f.sonst.Wirtschaftszweige	15	3	1	1	1	4	2	2	1	-	-	-	385	364
2952 H.v.Bergwerks-,Bau- u.Baustoffmasch.	2	1	-	1	-	-	-	-	-	-	-	-	7	4
2953 H.v.Masch.f.d.Nahrungs-u.Genussm.erz.	2	1	-	-	-	-	-	1	-	-	-	-	59	57
2954 H.v.Masch.f.d.Textil- u.Bekleid.herst.	1	1	-	-	-	-	-	-	-	-	-	-	1	-
2955 H.v.Papiermaschinen	1	-	-	-	-	1	-	-	-	-	-	-	14	11
2956 H.v.Masch. f. sonst. Wirtschaftszweige	9	-	1	-	1	3	2	1	1	-	-	-	304	292
297 H.v.Haushaltsgeräten a.n.g.	2	1	-	1	-	-	-	-	-	-	-	-	6	4
2972 H.v.nichtelektr. Koch- u. Heizgeräten	2	1	-	1	-	-	-	-	-	-	-	-	6	4
30 H.v.Büromasch., Datenverarb.ger.	1	-	1	-	-	-	-	-	-	-	-	-	1	1
300 H.v.Büromasch., Datenverarb.ger.	1	-	1	-	-	-	-	-	-	-	-	-	1	1
3002 H.v.Datenverarbeitungsgeräten	1	-	1	-	-	-	-	-	-	-	-	-	1	1
31 H.v.Ger.d.Elektrizitätserz., -verteil.	11	4	-	1	2	1	3	-	-	-	-	-	110	103
311 H.v.Elektromotoren, Generatoren	1	-	-	-	1	-	-	-	-	-	-	-	6	6
3110 H.v.Elektromotoren, Generatoren	1	-	-	-	1	-	-	-	-	-	-	-	6	6
312 H.v.Elekt.rvertei.lungs- u. -schalteinr.	5	2	-	-	1	-	2	-	-	-	-	-	60	57
3120 H.v.Elekt.rvertei.lungs- u. -schalteinr.	5	2	-	-	1	-	2	-	-	-	-	-	60	57
313 H.v.isolierten Elektrokabeln, -leitungen	1	-	-	-	-	1	-	-	-	-	-	-	13	11
3130 H.v.isolierten Elektrokabeln, -leitungen	1	-	-	-	-	1	-	-	-	-	-	-	13	11
315 H.v.elektrischen Lampen und Leuchten	1	1	-	-	-	-	-	-	-	-	-	-	1	-
3150 H.v.elektrischen Lampen und Leuchten	1	1	-	-	-	-	-	-	-	-	-	-	1	-
316 H.v.elektrischen Ausrüstungen a.n.g.	3	1	-	1	-	-	1	-	-	-	-	-	30	29
3162 H.v.sonst. elektr. Ausrüstungen a.n.g.	3	1	-	1	-	-	1	-	-	-	-	-	30	29
32 Rundfunk-,Fernseh- u.Nachr.technik	6	1	-	3	-	-	1	1	-	-	-	-	112	107
321 H.v.elektronischen Bauelementen	1	-	-	1	-	-	-	-	-	-	-	-	4	3
3210 H.v.elektronischen Bauelementen	1	-	-	1	-	-	-	-	-	-	-	-	4	3

Tabelle A4: Arbeitsstätten und Beschäftigte nach Politischen Bezirken und Klassen der ÖNACE 1995

ÖNACE 1995	Arbeitsstätten insgesamt	davon mit ... unselbständig Beschäftigten											Beschäftigte insgesamt	darunter unselbst. Beschäftigte
		0	1	2 - 4	5 - 9	10 - 19	20 - 49	50 - 99	100 - 199	200 - 499	500 - 999	1000 und mehr		
322 H.v.nachrichtentechn. Geräten u. Einr.	5	1	-	2	-	-	1	1	-	-	-	-	108	104
3220 H.v.nachrichtentechn. Geräten u. Einr.	5	1	-	2	-	-	1	1	-	-	-	-	108	104
33 Medizin-, Mess- u. Regel. tech., Optik	27	8	5	7	5	1	-	1	-	-	-	-	154	126
331 H.v.med.Geräten u. orthop.Vorrichtungen	18	5	4	5	3	1	-	-	-	-	-	-	67	48
3310 H.v.med.Geräten u. orthop.Vorrichtungen	18	5	4	5	3	1	-	-	-	-	-	-	67	48
332 H.v.Mess-, Kontroll- u.ä. Instrumenten	3	2	-	1	-	-	-	-	-	-	-	-	5	2
3320 H.v.Mess-, Kontroll- u.ä. Instrumenten	3	2	-	1	-	-	-	-	-	-	-	-	5	2
333 H.v.industr. Prozesssteuerungsanlagen	1	-	-	-	-	-	-	1	-	-	-	-	62	61
3330 H.v.industr. Prozesssteuerungsanlagen	1	-	-	-	-	-	-	1	-	-	-	-	62	61
334 H.v.optischen u.fotografischen Geräten	4	-	1	1	2	-	-	-	-	-	-	-	19	15
3340 H.v.optischen u.fotografischen Geräten	4	-	1	1	2	-	-	-	-	-	-	-	19	15
335 H.v.Uhren	1	1	-	-	-	-	-	-	-	-	-	-	1	-
3350 H.v.Uhren	1	1	-	-	-	-	-	-	-	-	-	-	1	-
34 H.v.Kraftwagen und Kraftw.teilen	6	-	3	1	-	1	1	-	-	-	-	-	42	37
341 H.v.Kraftwagen und Kraftwagenmotoren	2	-	1	-	-	-	1	-	-	-	-	-	24	23
3410 H.v.Kraftwagen und Kraftwagenmotoren	2	-	1	-	-	-	1	-	-	-	-	-	24	23
342 H.v.Karosserien,Aufbauten u.Anhängern	4	-	2	1	-	1	-	-	-	-	-	-	18	14
3420 H.v.Karosserien,Aufbauten u.Anhängern	4	-	2	1	-	1	-	-	-	-	-	-	18	14
35 Sonstiger Fahrzeugbau	7	1	1	-	3	1	1	-	-	-	-	-	55	49
351 Schiffbau	6	1	1	-	3	1	-	-	-	-	-	-	33	29
3511 Schiffbau (ohne Boots- und Yachtbau)	1	-	-	-	1	-	-	-	-	-	-	-	7	7
3512 Boots- und Yachtbau	5	1	1	-	2	1	-	-	-	-	-	-	26	22
354 H.v.Kraft- und Fahrrädern	1	-	-	-	-	-	1	-	-	-	-	-	22	20
3542 H.v.Fahrrädern	1	-	-	-	-	-	1	-	-	-	-	-	22	20
36 H.v.sonstigen Erzeugnissen	110	22	15	28	31	10	1	2	-	-	1	-	1394	1274
361 H.v.Möbeln	100	17	15	28	29	9	-	2	-	-	-	-	656	542
3611 H.v.Sitzmöbeln	6	3	-	1	1	-	-	1	-	-	-	-	86	80
3612 H.v.Büro- und Ladenmöbeln	3	-	-	-	1	2	-	-	-	-	-	-	31	29
3613 H.v.Küchenmöbeln aus Holz	1	1	-	-	-	-	-	-	-	-	-	-	1	-
3614 H.v.sonstigen Möbeln	88	13	15	25	27	7	-	1	-	-	-	-	532	428
3615 H.v.Matratzen	2	-	-	2	-	-	-	-	-	-	-	-	6	5
363 H.v.Musikinstrumenten	1	-	-	-	-	-	1	-	-	-	-	-	41	40
3630 H.v.Musikinstrumenten	1	-	-	-	-	-	1	-	-	-	-	-	41	40
364 H.v.Sportgeräten	1	-	-	-	-	-	-	-	-	-	1	-	663	663
3640 H.v.Sportgeräten	1	-	-	-	-	-	-	-	-	-	1	-	663	663
365 H.v.Spielwaren	1	1	-	-	-	-	-	-	-	-	-	-	1	-
3650 H.v.Spielwaren	1	1	-	-	-	-	-	-	-	-	-	-	1	-
366 H.v.sonstigen Erzeugnissen	7	4	-	-	2	1	-	-	-	-	-	-	33	29
3662 H.v.Besen und Bürsten	1	-	-	-	1	-	-	-	-	-	-	-	6	6
3663 H.v.Erzeugnissen a.n.g.	6	4	-	-	1	1	-	-	-	-	-	-	27	23
37 Rückgewinnung (Recycling)	1	-	-	-	-	1	-	-	-	-	-	-	16	15
372 Rückgew.v.nichtmetall. Altmaterialien	1	-	-	-	-	1	-	-	-	-	-	-	16	15
3720 Rückgew.v.nichtmetall. Altmaterialien	1	-	-	-	-	1	-	-	-	-	-	-	16	15
40 Energieversorgung	12	2	2	3	-	2	1	1	-	-	1	-	652	652
401 Elektrizitätsversorgung	9	1	2	1	-	2	1	1	-	-	1	-	648	648
4010 Elektrizitätsversorgung	9	1	2	1	-	2	1	1	-	-	1	-	648	648
403 Fernwärmeversorgung	3	1	-	2	-	-	-	-	-	-	-	-	4	4
4030 Fernwärmeversorgung	3	1	-	2	-	-	-	-	-	-	-	-	4	4
41 Wasserversorgung	5	-	1	3	-	-	1	-	-	-	-	-	47	47
410 Wasserversorgung	5	-	1	3	-	-	1	-	-	-	-	-	47	47
4100 Wasserversorgung	5	-	1	3	-	-	1	-	-	-	-	-	47	47

Tabelle A4: Arbeitsstätten und Beschäftigte nach Politischen Bezirken und Klassen der ÖNACE 1995

ÖNACE 1995	Arbeitsstätten insgesamt	davon mit ... unselbständig Beschäftigten											Beschäftigte insgesamt	darunter unselbst. Beschäftigte
		0	1	2 - 4	5 - 9	10 - 19	20 - 49	50 - 99	100 - 199	200 - 499	500 - 999	1000 und mehr		
45 Bauwesen	524	133	72	130	97	55	27	9	-	1	-	-	3955	3403
451 Vorbereitende Baustellenarbeiten	35	14	8	6	3	3	1	-	-	-	-	-	149	111
4511 Abbruch-, Spreng- u. Erdbewegungsarb.	34	14	8	6	2	3	1	-	-	-	-	-	138	103
4512 Test- und Suchbohrung	1	-	-	-	1	-	-	-	-	-	-	-	11	8
452 Hoch- und Tiefbau	174	35	18	37	41	20	15	7	-	1	-	-	2012	1830
4521 Hochbau, Brücken- und Tunnelbau u.ä.	57	9	2	13	5	12	10	5	-	1	-	-	1159	1109
4522 Zimmererei, Dachdeckerei, Bauspenglerei	95	22	15	17	31	5	5	-	-	-	-	-	596	483
4523 Straßenbau und Eisenbahnoberbau	5	1	-	2	-	2	-	-	-	-	-	-	32	30
4524 Wasserbau	2	-	-	-	1	-	-	1	-	-	-	-	107	107
4525 Spezialbau und sonstiger Tiefbau	15	3	1	5	4	1	-	1	-	-	-	-	118	101
453 Bauinstallation	126	29	15	36	23	15	6	2	-	-	-	-	870	742
4531 Elektroinstallation	61	20	7	16	11	5	1	1	-	-	-	-	325	260
4532 Wärme-, Kälte-, Schall- u.Branddämmung	4	1	-	1	1	1	-	-	-	-	-	-	29	25
4533 Gas-, Wasser-, Heizungsinstallation	59	8	8	19	10	9	4	1	-	-	-	-	461	404
4534 Sonstige Bauinstallation	2	-	-	-	1	-	1	-	-	-	-	-	55	53
454 Ausbau- und Bauhilfsgewerbe	189	55	31	51	30	17	5	-	-	-	-	-	924	720
4541 Stukkaturgewerbe, Gipserei	18	4	3	6	2	2	1	-	-	-	-	-	122	101
4542 Bautischlerei und Bauschlosserei	37	16	3	9	6	2	1	-	-	-	-	-	151	109
4543 Fußboden-, Fliesen- und Plattenlegerei	70	19	11	21	12	6	1	-	-	-	-	-	313	237
4544 Malerei und Anstreicherei, Glaserei	55	12	11	15	10	6	1	-	-	-	-	-	277	220
4545 Sonstiges Ausbau- und Bauhilfsgewerbe	9	4	3	-	-	1	1	-	-	-	-	-	61	53
50 Kfz-Handel, Rep. v.Kfz, Tankstellen	168	40	29	45	32	19	2	1	-	-	-	-	936	773
501 Handel mit Kraftwagen	53	13	6	10	13	11	-	-	-	-	-	-	306	253
5010 Handel mit Kraftwagen	53	13	6	10	13	11	-	-	-	-	-	-	306	253
502 Instandh. u. Reparatur von Kraftwagen	66	17	13	17	12	5	1	1	-	-	-	-	384	328
5020 Instandh. u. Reparatur von Kraftwagen	66	17	13	17	12	5	1	1	-	-	-	-	384	328
503 Handel mit Kraftwagenteilen und Zubehör	19	7	4	4	2	2	-	-	-	-	-	-	74	60
5030 Handel mit Kraftwagenteilen und Zubehör	19	7	4	4	2	2	-	-	-	-	-	-	74	60
504 Handel und Reparatur von Krafträdern	4	2	-	1	-	-	1	-	-	-	-	-	44	39
5040 Handel und Reparatur von Krafträdern	4	2	-	1	-	-	1	-	-	-	-	-	44	39
505 Tankstellen	26	1	6	13	5	1	-	-	-	-	-	-	128	93
5050 Tankstellen	26	1	6	13	5	1	-	-	-	-	-	-	128	93
51 Handelsvermittlung u.GH (o.H.m.Kfz)	383	146	66	79	47	22	15	5	2	1	-	-	2505	2187
511 Handelsvermittlung	102	77	15	10	-	-	-	-	-	-	-	-	144	42
5111 HV v.landw. Grundstoffen, leb. Tieren	2	-	-	2	-	-	-	-	-	-	-	-	9	8
5112 HV v.Brennstoffen, Erzen, Metallen	2	2	-	-	-	-	-	-	-	-	-	-	2	-
5113 HV v.Holz, Baustoffen u. Anstrichmitteln	2	-	2	-	-	-	-	-	-	-	-	-	3	2
5114 HV v.Maschinen, technischem Bedarf	16	13	2	1	-	-	-	-	-	-	-	-	21	4
5115 HV v.Möbeln, Haushaltsgeg. u. Metallw.	8	7	1	-	-	-	-	-	-	-	-	-	9	1
5116 HV v.Textilien, Bekleidung, Schuhen	11	8	-	3	-	-	-	-	-	-	-	-	20	7
5117 HV v.Nahrungsm.,Getränken,Tabakw.	5	2	1	2	-	-	-	-	-	-	-	-	11	5
5118 HV v.Waren a.n.g.	15	12	3	-	-	-	-	-	-	-	-	-	17	3
5119 HV ohne ausgeprägten Schwerpunkt	41	33	6	2	-	-	-	-	-	-	-	-	52	12
512 GH m.landw.Grundstoffen u. leb. Tieren	29	11	3	11	2	1	1	-	-	-	-	-	107	79
5121 GH m.Getreide, Saaten u. Futtermitteln	12	5	1	6	-	-	-	-	-	-	-	-	28	16
5122 GH m.Blumen und Pflanzen	6	2	-	2	1	1	-	-	-	-	-	-	27	21
5123 GH m.lebenden Tieren	11	4	2	3	1	-	1	-	-	-	-	-	52	42
513 GH m.Nahrungsm.u. Getränken, Tabakw.	30	7	8	6	2	5	-	1	1	-	-	-	298	273
5131 GH m.Obst, Gemüse und Kartoffeln	4	-	1	2	-	1	-	-	-	-	-	-	30	25
5133 GH m.Milch, Milcherz.,Eiern,Speiseölen	6	2	2	-	-	2	-	-	-	-	-	-	34	30
5134 GH m.Getränken	12	4	3	2	2	1	-	-	-	-	-	-	53	42
5136 GH m.Zucker und Süßwaren	2	-	1	-	-	1	-	-	-	-	-	-	12	11
5138 GH m.sonst. Nahrungs- u. Genussmitteln	3	1	1	1	-	-	-	-	-	-	-	-	7	4
5139 GH m.Nahrungsm. o. a. Schwerpunkt	3	-	-	1	-	-	-	1	1	-	-	-	162	161
514 GH m.Gebrauchs- und Verbrauchsgütern	80	20	11	20	19	8	2	-	-	-	-	-	394	339
5141 GH m.Textilien	12	3	5	2	1	1	-	-	-	-	-	-	44	33
5142 GH m.Bekleidung und Schuhen	12	3	-	2	5	1	1	-	-	-	-	-	82	71
5143 GH m.elekt. Haushalts- u.phonotechn.G.	8	2	-	2	2	2	-	-	-	-	-	-	47	42

Tabelle A4: Arbeitsstätten und Beschäftigte nach Politischen Bezirken und Klassen der ÖNACE 1995

ÖNACE 1995	Arbeitsstätten insgesamt	davon mit ... unselbständig Beschäftigten											Beschäftigte insgesamt	darunter unselbst. Beschäftigte
		0	1	2 - 4	5 - 9	10 - 19	20 - 49	50 - 99	100 - 199	200 - 499	500 - 999	1000 und mehr		
5144 GH m.Haushaltsw.aus Metall, keram.Erz.	4	1	-	-	1	1	1	-	-	-	-	-	58	55
5145 GH m.kosm. Erzeugn. u. Körperpflegem.	3	1	-	-	2	-	-	-	-	-	-	-	10	10
5146 GH m.pharm.Erzeugn.u.med. Hilfsmitteln	12	3	-	4	2	3	-	-	-	-	-	-	61	54
5147 GH m.sonst.Gebrauchs- u. Verbrauchsg.	29	7	6	10	6	-	-	-	-	-	-	-	92	74
515 GH m.Rohstoffen, Halbwaren, Altmaterial	72	13	16	16	12	5	7	3	-	-	-	-	635	580
5151 GH m.f. Brennstoffen u. Mineralölerz.	4	-	2	2	-	-	-	-	-	-	-	-	8	7
5152 GH m.Erzen, Eisen, Stahl, NE-Metallen	5	-	1	1	2	1	-	-	-	-	-	-	26	25
5153 GH m.Holz, Baustoffen, Anstrichmitteln	30	7	4	7	7	2	1	2	-	-	-	-	285	260
5154 GH m.Bauelem.a.Metall sow.Install.bed.	21	4	5	5	2	-	4	1	-	-	-	-	212	193
5155 GH m.chemischen Erzeugnissen	9	2	2	1	1	2	1	-	-	-	-	-	78	71
5156 GH m.sonstigen Halbwaren	3	-	2	-	-	-	1	-	-	-	-	-	26	24
516 GH m.Maschinen,Ausrüstungen u.Zubeh.	64	15	11	15	12	3	5	1	1	1	-	-	919	870
5161 GH m.Werkzeugmaschinen	1	-	1	-	-	-	-	-	-	-	-	-	2	1
5162 GH m.Baumaschinen	6	2	1	1	1	-	1	-	-	-	-	-	42	37
5164 GH m.Büromaschinen und -einrichtungen	17	5	4	3	3	1	1	-	-	-	-	-	90	76
5165 GH m.s.Masch., Ausrüstungen u. Zubeh.	32	8	3	7	7	2	2	1	1	1	-	-	738	718
5166 GH m.landwirtsch. Maschinen u.Geräten	8	-	2	4	1	-	1	-	-	-	-	-	47	38
517 Sonstiger Großhandel	6	3	2	1	-	-	-	-	-	-	-	-	8	4
5170 Sonstiger Großhandel	6	3	2	1	-	-	-	-	-	-	-	-	8	4
52 EH (o.Kfz,o.Tankst.), Rep.v.Gebr.g.	888	278	150	268	117	53	17	3	2	-	-	-	4065	3314
521 EH m.W.versch. Art (in Verkaufsräumen)	123	13	17	32	21	25	14	1	-	-	-	-	1205	1119
5211 EH m.W.versch.Art:Schwerp.Nahrungsm.	115	11	16	31	18	25	13	1	-	-	-	-	1130	1051
5212 Sonstiger EH m.Waren verschiedener Art	8	2	1	1	3	-	1	-	-	-	-	-	75	68
522 Fach-EH m.Nahrungs-u.Genussm.,Getr.	80	20	18	36	6	-	-	-	-	-	-	-	208	150
5221 EH m.Obst, Gemüse und Kartoffeln	1	-	-	-	1	-	-	-	-	-	-	-	7	6
5222 EH m.Fleisch u.Fleischw., Geflügel, Wild	9	2	2	5	-	-	-	-	-	-	-	-	20	13
5223 EH m.Fisch und Fischerzeugnissen	1	-	-	1	-	-	-	-	-	-	-	-	4	2
5224 EH m.Backwaren und Süßwaren	11	1	3	5	2	-	-	-	-	-	-	-	36	35
5225 EH m.Getränken	11	8	-	3	-	-	-	-	-	-	-	-	17	8
5226 EH m.Tabakwaren	32	6	7	17	2	-	-	-	-	-	-	-	89	62
5227 Sonst.Fach-EH m.Nahrungs-, Genussm.	15	3	6	5	1	-	-	-	-	-	-	-	35	24
523 Apotheken,Fach-EH m.med.,orthop.Artikel	72	20	4	23	18	7	-	-	-	-	-	-	317	266
5231 Apotheken	15	-	-	3	8	4	-	-	-	-	-	-	126	111
5232 EH m.medizinischen u.orthopäd.Artikeln	4	-	1	2	1	-	-	-	-	-	-	-	16	13
5233 EH m.kosm. Artikeln und Körperpflegem.	53	20	3	18	9	3	-	-	-	-	-	-	175	142
524 Sonst. Facheinzelh. (in Verkaufsräumen)	526	160	102	172	69	18	2	1	2	-	-	-	2079	1608
5241 EH m.Textilien	26	5	5	11	4	1	-	-	-	-	-	-	83	65
5242 EH m.Bekleidung	87	13	16	37	16	5	-	-	-	-	-	-	359	294
5243 EH m.Schuhen und Lederwaren	33	5	3	15	8	1	-	1	-	-	-	-	192	164
5244 EH m.Möbeln und Hausrat a.n.g.	34	14	6	9	2	2	-	-	1	-	-	-	222	193
5245 EH m.elekt.Haushalts-, phonotechn. G.	48	21	10	10	4	1	1	-	1	-	-	-	292	245
5246 EH m.Metallwaren, Anstrichmitteln	36	10	10	13	2	-	1	-	-	-	-	-	113	80
5247 EH m.Büchern, Zeitschriften u.Zeitungen	22	7	1	7	5	2	-	-	-	-	-	-	92	76
5248 Facheinzelh. a.n.g.(in Verkaufsräumen)	240	85	51	70	28	6	-	-	-	-	-	-	726	491
525 EH m.Antiquitäten und Gebrauchtwaren	11	9	-	1	-	1	-	-	-	-	-	-	28	18
5250 EH m.Antiquitäten und Gebrauchtwaren	11	9	-	1	-	1	-	-	-	-	-	-	28	18
526 EH nicht in Verkaufsräumen	54	43	4	1	2	2	1	1	-	-	-	-	186	132
5261 Versandhandel	12	4	1	1	2	2	1	1	-	-	-	-	135	129
5262 EH an Verkaufsständen und auf Märkten	5	4	1	-	-	-	-	-	-	-	-	-	7	1
5263 Sonstiger EH nicht in Verkaufsräumen	37	35	2	-	-	-	-	-	-	-	-	-	44	2
527 Reparatur von Gebrauchsgütern	22	13	5	3	1	-	-	-	-	-	-	-	42	21
5271 Reparatur von Schuhen und Lederwaren	4	2	2	-	-	-	-	-	-	-	-	-	6	2
5272 Reparatur von elektr. Haushaltsgeräten	8	5	-	2	1	-	-	-	-	-	-	-	20	12
5273 Reparatur von Uhren und Schmuck	1	1	-	-	-	-	-	-	-	-	-	-	1	-
5274 Reparatur von sonst. Gebrauchsgütern	9	5	3	1	-	-	-	-	-	-	-	-	15	7
55 Beherbergungs- und Gaststättenw.	902	272	173	254	129	51	22	1	-	-	-	-	4243	3213
551 Hotels,Gasthöfe,Pensionen,Hotels garnis	389	120	61	108	51	33	15	1	-	-	-	-	2247	1744
5511 Hotels, Gasthöfe und Pensionen	319	82	43	96	49	33	15	1	-	-	-	-	2095	1677
5512 Hotels garnis	70	38	18	12	2	-	-	-	-	-	-	-	152	67

Tabelle A4: Arbeitsstätten und Beschäftigte nach Politischen Bezirken und Klassen der ÖNACE 1995

ÖNACE 1995	Arbeitsstätten insgesamt	davon mit ... unselbständig Beschäftigten											Beschäftigte insgesamt	darunter unselbst. Beschäftigte
		0	1	2 - 4	5 - 9	10 - 19	20 - 49	50 - 99	100 - 199	200 - 499	500 - 999	1000 und mehr		
552 Sonstiges Beherbergungswesen	95	59	18	13	2	3	-	-	-	-	-	-	180	99
5521 Jugendherbergen und Schutzhütten	36	20	8	4	1	3	-	-	-	-	-	-	89	61
5522 Campingplätze	11	8	2	1	-	-	-	-	-	-	-	-	18	4
5523 Beherbergungswesen a.n.g.	48	31	8	8	1	-	-	-	-	-	-	-	73	34
553 Restaurants, Gasthäuser, Cafehäuser	380	86	85	122	66	14	7	-	-	-	-	-	1669	1254
5530 Restaurants, Gasthäuser, Cafehäuser	380	86	85	122	66	14	7	-	-	-	-	-	1669	1254
554 Sonstiges Gaststättenwesen	26	5	4	7	10	-	-	-	-	-	-	-	115	89
5540 Sonstiges Gaststättenwesen	26	5	4	7	10	-	-	-	-	-	-	-	115	89
555 Kantinen und Caterer	12	2	5	4	-	1	-	-	-	-	-	-	32	27
5551 Kantinen	8	1	5	2	-	-	-	-	-	-	-	-	12	9
5552 Caterer	4	1	-	2	-	1	-	-	-	-	-	-	20	18
60 Landverkehr, Transp. i. Rohrfernleit.	212	56	23	55	34	27	11	3	2	1	-	-	2210	2050
601 Eisenbahnen	3	-	-	-	-	-	-	1	1	1	-	-	652	652
6010 Eisenbahnen	3	-	-	-	-	-	-	1	1	1	-	-	652	652
602 Sonstiger Landverkehr	208	56	23	54	34	27	11	2	1	-	-	-	1555	1395
6021 Personenbeförd. im Linienverkehr z.Land	57	11	8	17	10	8	2	-	1	-	-	-	440	419
6022 Betrieb v.Taxis u. Mietwagen mit Fahrer	23	9	3	5	2	3	1	-	-	-	-	-	121	94
6023 Sonst. Personenbeförd. im Landverkehr	13	3	1	5	3	1	-	-	-	-	-	-	64	51
6024 Güterbeförderung im Straßenverkehr	115	33	11	27	19	15	8	2	-	-	-	-	930	831
603 Transport in Rohrfernleitungen	1	-	-	1	-	-	-	-	-	-	-	-	3	3
6030 Transport in Rohrfernleitungen	1	-	-	1	-	-	-	-	-	-	-	-	3	3
61 Schifffahrt	2	-	-	-	1	-	1	-	-	-	-	-	29	29
612 Binnenschifffahrt	2	-	-	-	1	-	1	-	-	-	-	-	29	29
6120 Binnenschifffahrt	2	-	-	-	1	-	1	-	-	-	-	-	29	29
62 Flugverkehr	2	-	-	1	-	-	-	-	1	-	-	-	116	116
621 Linienflugverkehr	1	-	-	-	-	-	-	-	1	-	-	-	113	113
6210 Linienflugverkehr	1	-	-	-	-	-	-	-	1	-	-	-	113	113
622 Gelegenheitsflugverkehr	1	-	-	1	-	-	-	-	-	-	-	-	3	3
6220 Gelegenheitsflugverkehr	1	-	-	1	-	-	-	-	-	-	-	-	3	3
63 Hilfs-u.Nebentät.f.d.Verk., Reisebür.	68	15	7	21	11	6	3	2	2	1	-	-	1014	985
631 Frachtschlag und Lagerei	17	5	2	3	4	1	2	-	-	-	-	-	117	112
6312 Lagerei	17	5	2	3	4	1	2	-	-	-	-	-	117	112
632 Sonst. Hilfs-u.Nebentätigk. für d. Verkehr	7	3	1	3	-	-	-	-	-	-	-	-	16	9
6321 Sonst. Hilfstätigk. für d. Landverkehr	4	2	1	1	-	-	-	-	-	-	-	-	8	4
6322 Sonst. Hilfstätigk. für d. Schifffahrt	3	1	-	2	-	-	-	-	-	-	-	-	8	5
633 Reisebüros und Reiseveranstalter	26	6	2	9	5	3	1	-	-	-	-	-	135	124
6330 Reisebüros und Reiseveranstalter	26	6	2	9	5	3	1	-	-	-	-	-	135	124
634 Spedition, sonstige Verkehrsvermittlung	18	1	2	6	2	2	-	2	2	1	-	-	746	740
6340 Spedition, sonstige Verkehrsvermittlung	18	1	2	6	2	2	-	2	2	1	-	-	746	740
64 Nachrichtenübermittlung	53	-	12	18	12	4	5	1	-	1	-	-	649	648
641 Postdienste und private Kurierdienste	43	-	12	14	10	4	1	1	-	1	-	-	474	474
6411 Postdienste	39	-	11	12	10	3	1	1	-	1	-	-	453	453
6412 Private Kurierdienste	4	-	1	2	-	1	-	-	-	-	-	-	21	21
642 Fernmeldedienste	10	-	-	4	2	-	4	-	-	-	-	-	175	174
6420 Fernmeldedienste	10	-	-	4	2	-	4	-	-	-	-	-	175	174
65 Kreditwesen	99	1	5	29	31	17	10	4	-	2	-	-	1601	1601
651 Zentralbanken und Kreditinstitute	97	1	4	28	31	17	10	4	-	2	-	-	1597	1597
6511 Zentralbanken	1	-	-	-	-	1	-	-	-	-	-	-	16	16
6512 Kreditinstitute (o.Spezialkreditinst.)	96	1	4	28	31	16	10	4	-	2	-	-	1581	1581
652 Sonstige Finanzierungsinstitutionen	2	-	1	1	-	-	-	-	-	-	-	-	4	4
6522 Spezialkreditinstitute	1	-	-	1	-	-	-	-	-	-	-	-	3	3
6523 Finanzierungsinstitutionen a.n.g.	1	-	1	-	-	-	-	-	-	-	-	-	1	1

Tabelle A4: Arbeitsstätten und Beschäftigte nach Politischen Bezirken und Klassen der ÖNACE 1995

ÖNACE 1995	Arbeitsstätten insgesamt	davon mit ... unselbständig Beschäftigten											Beschäftigte insgesamt	darunter unselbst. Beschäftigte
		0	1	2 - 4	5 - 9	10 - 19	20 - 49	50 - 99	100 - 199	200 - 499	500 - 999	1000 und mehr		
66 Versicherungswesen	34	2	3	9	7	8	2	2	1	-	-	-	550	550
660 Versicherungswesen	34	2	3	9	7	8	2	2	1	-	-	-	550	550
6601 Lebensversicherung	5	-	-	1	4	-	-	-	-	-	-	-	30	30
6603 Sonstiges Versicherungswesen	29	2	3	8	3	8	2	2	1	-	-	-	520	520
67 M.d.Kredit-u.Vers.w.verbund.Tätigk.	129	81	27	17	3	1	-	-	-	-	-	-	232	103
671 Mit dem Kreditwesen verbund.Tätigkeiten	14	11	2	1	-	-	-	-	-	-	-	-	19	5
6712 Effektenvermittlung und -verwaltung	8	8	-	-	-	-	-	-	-	-	-	-	8	-
6713 Sonst.m.d.Kreditw. verbund.Tätigkeiten	6	3	2	1	-	-	-	-	-	-	-	-	11	5
672 Mit d. Versicherungsw. verbund.Tätigk.	115	70	25	16	3	1	-	-	-	-	-	-	213	98
6720 Mit d. Versicherungsw. verbund.Tätigk.	115	70	25	16	3	1	-	-	-	-	-	-	213	98
70 Realitätenwesen	110	39	39	18	8	4	1	1	-	-	-	-	377	296
701 Kauf und Verkauf von Realitäten	14	4	7	1	1	1	-	-	-	-	-	-	41	29
7011 Erschließung von Grundstücken	11	3	5	1	1	1	-	-	-	-	-	-	36	27
7012 Kauf und Verkauf von Realitäten	3	1	2	-	-	-	-	-	-	-	-	-	5	2
702 Vermietung von Realitäten	57	26	17	8	3	1	1	1	-	-	-	-	205	165
7020 Vermietung u.Verpachtung v.Realitäten	57	26	17	8	3	1	1	1	-	-	-	-	205	165
703 Vermittlung u.Verwaltung von Realitäten	39	9	15	9	4	2	-	-	-	-	-	-	131	102
7031 Vermittlung von Realitäten	21	8	8	5	-	-	-	-	-	-	-	-	42	24
7032 Verwaltung von Realitäten	18	1	7	4	4	2	-	-	-	-	-	-	89	78
71 Vermiet.bewegl.Sachen o.Bed.pers.	35	12	7	7	6	2	-	-	1	-	-	-	249	226
711 Vermiet. v. Kraftwagen bis 3,5t G.gew.	3	2	-	1	-	-	-	-	-	-	-	-	4	3
7110 Vermiet. v. Kraftwagen bis 3,5t G.gew.	3	2	-	1	-	-	-	-	-	-	-	-	4	3
713 Vermietung v. Maschinen und Geräten	6	-	2	2	1	-	-	-	1	-	-	-	146	144
7132 Vermietung v. Baumaschinen u. -geräten	3	-	1	2	-	-	-	-	-	-	-	-	8	7
7134 Vermietung v. sonst.Masch. u. Geräten	3	-	1	-	1	-	-	-	1	-	-	-	138	137
714 Vermietung v. Gebrauchsgütern a.n.g.	26	10	5	4	5	2	-	-	-	-	-	-	99	79
7140 Vermietung v. Gebrauchsgütern a.n.g.	26	10	5	4	5	2	-	-	-	-	-	-	99	79
72 Datenverarbeitung u. Datenbanken	159	104	29	16	5	2	2	1	-	-	-	-	431	258
722 Softwarehäuser	54	33	9	7	3	-	2	-	-	-	-	-	174	112
7220 Softwarehäuser	54	33	9	7	3	-	2	-	-	-	-	-	174	112
723 Datenverarbeitungsdienste	99	68	18	8	2	2	-	1	-	-	-	-	245	140
7230 Datenverarbeitungsdienste	99	68	18	8	2	2	-	1	-	-	-	-	245	140
725 Rep.v.Büromasch., Datenverarb.geräten	5	2	2	1	-	-	-	-	-	-	-	-	11	6
7250 Rep.v.Büromasch., Datenverarb.geräten	5	2	2	1	-	-	-	-	-	-	-	-	11	6
726 Sonst.m.d.Datenverarb. verbund. Tätigk.	1	1	-	-	-	-	-	-	-	-	-	-	1	-
7260 Sonst.m.d.Datenverarb. verbund. Tätigk.	1	1	-	-	-	-	-	-	-	-	-	-	1	-
73 Forschung und Entwicklung	7	6	-	-	1	-	-	-	-	-	-	-	13	7
731 F&E: Natur-, Agrarwissensch. u. Medizin	5	4	-	-	1	-	-	-	-	-	-	-	11	7
7310 F&E: Natur-, Agrarwissensch. u. Medizin	5	4	-	-	1	-	-	-	-	-	-	-	11	7
732 F&E: Rechts-,Wirtsch.- u.Sozialwissen.	2	2	-	-	-	-	-	-	-	-	-	-	2	-
7320 F&E: Rechts-,Wirtsch.- u.Sozialwissen.	2	2	-	-	-	-	-	-	-	-	-	-	2	-
74 Erbring.v.unternehmensbez.Dienstl.	689	317	138	141	60	21	5	7	-	-	-	-	2489	1833
741 Rechts-, Steuer- u.Unternehmensberat.	232	80	49	60	35	8	-	-	-	-	-	-	768	549
7411 Rechtsberatung	44	2	11	22	9	-	-	-	-	-	-	-	180	128
7412 Wirtschaftsprüfung und Steuerberatung	70	26	13	11	17	3	-	-	-	-	-	-	264	195
7414 Unternehmens-u.Public-Relations-Berat.	77	41	18	14	2	2	-	-	-	-	-	-	170	93
7415 Beteiligungsgesellschaften	41	11	7	13	7	3	-	-	-	-	-	-	154	133
742 Architektur- und Ingenieurbüros	177	81	38	39	14	4	1	-	-	-	-	-	502	318
7420 Architektur- und Ingenieurbüros	177	81	38	39	14	4	1	-	-	-	-	-	502	318
743 Techn., physikal. u. chem. Untersuchung	25	13	4	5	1	1	-	1	-	-	-	-	125	102
7430 Techn., physikal. u. chem. Untersuchung	25	13	4	5	1	1	-	1	-	-	-	-	125	102

Tabelle A4: Arbeitsstätten und Beschäftigte nach Politischen Bezirken und Klassen der ÖNACE 1995

ÖNACE 1995	Arbeitsstätten insgesamt	davon mit ... unselbständig Beschäftigten											Beschäftigte insgesamt	darunter unselbst. Beschäftigte
		0	1	2 - 4	5 - 9	10 - 19	20 - 49	50 - 99	100 - 199	200 - 499	500 - 999	1000 und mehr		
744 Werbewesen	95	57	14	13	6	2	1	2	-	-	-	-	368	276
7440 Werbewesen	95	57	14	13	6	2	1	2	-	-	-	-	368	276
745 Gewerbsm. Vermittlung v. Arbeitskräften	4	2	-	1	1	-	-	-	-	-	-	-	11	8
7450 Vermittl.u.Überlass. v. Arbeitskräften	4	2	-	1	1	-	-	-	-	-	-	-	11	8
746 Detekteien- und Schutzdienste	13	6	-	4	-	1	1	1	-	-	-	-	145	137
7460 Detekteien- und Schutzdienste	13	6	-	4	-	1	1	1	-	-	-	-	145	137
747 Reinigungsgewerbe	30	8	6	9	1	2	2	2	-	-	-	-	310	280
7470 Reinigungsgewerbe	30	8	6	9	1	2	2	2	-	-	-	-	310	280
748 Erbring.v. s. unternehmensbez. Dienstl.	113	70	27	10	2	3	-	1	-	-	-	-	260	163
7481 Fotoateliers und Fotolabors	15	11	1	1	2	-	-	-	-	-	-	-	37	18
7482 Abfüll- und Verpackungsgewerbe	1	-	-	1	-	-	-	-	-	-	-	-	2	2
7483 Schreib-u.Übers.büros,Photokopieranst.	31	18	8	4	-	1	-	-	-	-	-	-	57	30
7484 Erbr.v.unternehmensbez.Dienstl. a.n.g.	66	41	18	4	-	2	-	1	-	-	-	-	164	113
75 Öffentl. Verwaltung, Sozialversich.	120	-	3	24	39	22	20	9	2	1	-	-	2606	2606
751 Öffentliche Verwaltung	85	-	1	16	30	14	14	8	1	1	-	-	1957	1957
7511 Allgemeine öffentliche Verwaltung	62	-	1	11	22	11	10	5	1	1	-	-	1593	1593
7512 Öff.Verwaltung:Gesundh.,Bildung,Kultur	3	-	-	-	-	1	1	1	-	-	-	-	90	90
7513 Wirtschaftsförderung u. -ordnung	20	-	-	5	8	2	3	2	-	-	-	-	274	274
752 Auswärt. Angelegenhe., Landesverteid.	25	-	2	3	8	7	4	-	1	-	-	-	464	464
7522 Landesverteidigung	1	-	-	-	-	-	1	-	-	-	-	-	33	33
7523 Justiz	3	-	-	-	-	2	1	-	-	-	-	-	64	64
7524 Öffentliche Sicherheit und Ordnung	18	-	-	3	7	5	2	-	1	-	-	-	356	356
7525 Feuerwehr	3	-	2	-	1	-	-	-	-	-	-	-	11	11
753 Sozialversicherung	10	-	-	5	1	1	2	1	-	-	-	-	185	185
7530 Sozialversicherung	10	-	-	5	1	1	2	1	-	-	-	-	185	185
80 Unterrichtswesen	227	16	16	56	62	26	45	5	1	-	-	-	2836	2811
801 Kindergärten, Volksschulen	142	3	11	47	51	19	11	-	-	-	-	-	1045	1042
8010 Kindergärten, Volksschulen	142	3	11	47	51	19	11	-	-	-	-	-	1045	1042
802 Weiterführende Schulen	45	-	-	3	5	3	29	4	1	-	-	-	1448	1448
8021 Allgemeinbildende weiterführ. Schulen	30	-	-	2	2	1	23	2	-	-	-	-	927	927
8022 Berufsbildende weiterführende Schulen	15	-	-	1	3	2	6	2	1	-	-	-	521	521
803 Hochschulen	1	-	-	-	-	1	-	-	-	-	-	-	11	11
8030 Hochschulen	1	-	-	-	-	1	-	-	-	-	-	-	11	11
804 Erwachsenenbildung u. sonst. Unterricht	39	13	5	6	6	3	5	1	-	-	-	-	332	310
8041 Fahrschulen	8	1	-	2	5	-	-	-	-	-	-	-	48	42
8042 Erwachsenenbildung u. Unterricht a.n.g.	31	12	5	4	1	3	5	1	-	-	-	-	284	268
85 Gesundheits-, Veterinär- u. Sozialw.	361	77	46	137	50	23	20	7	-	-	1	-	2985	2744
851 Gesundheitswesen	263	66	25	119	34	7	8	3	-	-	1	-	1977	1760
8511 Krankenhäuser	13	-	1	1	-	2	5	3	-	-	1	-	1063	1061
8512 Arztpraxen (ohne Zahnarztpraxen)	130	17	17	83	13	-	-	-	-	-	-	-	449	330
8513 Zahnarztpraxen	42	-	1	23	16	2	-	-	-	-	-	-	218	185
8514 Gesundheitswesen a.n.g.	78	49	6	12	5	3	3	-	-	-	-	-	247	184
852 Veterinärwesen	14	3	9	2	-	-	-	-	-	-	-	-	28	13
8520 Veterinärwesen	14	3	9	2	-	-	-	-	-	-	-	-	28	13
853 Sozialwesen	84	8	12	16	16	12	4	-	-	-	-	-	980	971
8531 Heime (o.Fremden-,Erholungs-u.Ferienh.)	26	-	-	7	3	7	7	2	-	-	-	-	463	463
8532 Sozialwesen a.n.g.	58	8	12	9	13	9	5	2	-	-	-	-	517	508
90 Abwasser- u.Abfallbes.u.s.Entsorg.	33	9	9	11	2	1	1	-	-	-	-	-	108	93
900 Abwasser- u.Abfallbes.u.s.Entsorg.	33	9	9	11	2	1	1	-	-	-	-	-	108	93
9000 Abwasser- u.Abfallbes.u.s.Entsorg.	33	9	9	11	2	1	1	-	-	-	-	-	108	93
91 Interessenvertretungen, Vereine	72	-	27	27	13	1	3	1	-	-	-	-	400	400
911 Wirtschaftsverbände, Berufsorganisat.	4	-	1	2	-	-	1	-	-	-	-	-	52	52
9111 Wirtschafts- und Arbeitgeberverbände	2	-	-	1	-	-	1	-	-	-	-	-	48	48
9112 Berufsorganisationen	2	-	1	1	-	-	-	-	-	-	-	-	4	4

Tabelle A4: Arbeitsstätten und Beschäftigte nach Politischen Bezirken und Klassen der ÖNACE 1995

ÖNACE 1995	Arbeitsstätten insgesamt	davon mit ... unselbständig Beschäftigten										Beschäftigte insgesamt	darunter unselbst. Beschäftigte	
		0	1	2 - 4	5 - 9	10 - 19	20 - 49	50 - 99	100 - 199	200 - 499	500 - 999			1000 und mehr
912 Arbeitnehmervereinigungen	6	-	2	1	3	-	-	-	-	-	-	-	24	24
9120 Arbeitnehmervereinigungen	6	-	2	1	3	-	-	-	-	-	-	-	24	24
913 Kirchl. Vereinigungen, polit. Parteien	62	-	24	24	10	1	2	1	-	-	-	-	324	324
9131 Kirchl.u.sonst.religiöse Vereinigungen	40	-	17	17	5	-	-	1	-	-	-	-	183	183
9132 Politische Parteien	3	-	-	1	1	1	-	-	-	-	-	-	19	19
9133 Sonst.Interessenvertr.u.Vereine a.n.g.	19	-	7	6	4	-	2	-	-	-	-	-	122	122
92 Kultur, Sport und Unterhaltung	171	94	32	25	9	3	6	1	1	-	-	-	722	587
921 Filmherstellung, -verleih, Kinos	13	8	3	1	1	-	-	-	-	-	-	-	27	12
9211 Film- und Videoherstellung	12	8	3	1	-	-	-	-	-	-	-	-	20	6
9213 Lichtspieltheater (Kinos)	1	-	-	-	1	-	-	-	-	-	-	-	7	6
922 Hörfunk- und Fernsehanstalten	3	-	-	2	-	1	-	-	-	-	-	-	16	16
9220 Hörfunk- und Fernsehanstalten	3	-	-	2	-	1	-	-	-	-	-	-	16	16
923 Erbr.v.s.kultur. u. unterh. Leistungen	67	52	8	6	-	-	1	-	-	-	-	-	131	62
9231 Künstler. u. schriftst. Tätigkeiten	47	38	5	3	-	-	1	-	-	-	-	-	98	49
9232 Betrieb u.techn.Hilfsdienste f.kult.L.	12	9	2	1	-	-	-	-	-	-	-	-	17	6
9233 Schaustellergewerbe u. Vergnügungsp.	2	1	-	1	-	-	-	-	-	-	-	-	6	4
9234 Erbring.v.kult.u.unterhalt.Leist.a.n.g	6	4	1	1	-	-	-	-	-	-	-	-	10	3
924 Korrespondenz- und Nachrichtenbüros	14	12	2	-	-	-	-	-	-	-	-	-	14	2
9240 Korrespondenz- und Nachrichtenbüros	14	12	2	-	-	-	-	-	-	-	-	-	14	2
925 Bibliotheken, Museen, zoolog. Gärten	11	-	2	2	2	2	3	-	-	-	-	-	137	137
9251 Bibliotheken und Archive	5	-	1	1	-	1	2	-	-	-	-	-	88	88
9252 Museen und Denkmalschutz	6	-	1	1	2	1	1	-	-	-	-	-	49	49
926 Sport	55	20	16	12	6	-	1	-	-	-	-	-	152	117
9261 Betrieb von Sportanlagen	24	6	8	6	4	-	-	-	-	-	-	-	61	51
9262 Erbringung v.sonst.Dienstl. des Sports	31	14	8	6	2	-	1	-	-	-	-	-	91	66
927 Erbr.s.Dienstl.f.Unterhalt., Erholung	8	2	1	2	-	-	1	1	1	-	-	-	245	241
9271 Spiel-, Wett- und Lotteriewesen	5	1	-	1	-	-	1	1	1	-	-	-	240	238
9272 Erbring.v.sonst.Dienstl.f.Unterh.a.n.g	3	1	1	1	-	-	-	-	-	-	-	-	5	3
93 Erbring. v. sonst. Dienstleistungen	199	80	22	68	24	3	1	-	1	-	-	-	804	605
930 Erbring. v. sonst. Dienstleistungen	199	80	22	68	24	3	1	-	1	-	-	-	804	605
9301 Wäscherei und chemische Reinigung	8	-	2	3	2	-	-	-	1	-	-	-	210	206
9302 Friseure, Kosmetiker, Fußpfleger	131	45	11	57	17	1	-	-	-	-	-	-	421	288
9303 Bestattungswesen	6	1	1	1	3	-	-	-	-	-	-	-	34	28
9304 Bäder, Saunas, Solarien u.ä.	35	19	5	6	2	2	1	-	-	-	-	-	116	78
9305 Erbringung von Dienstleistungen a.n.g.	19	15	3	1	-	-	-	-	-	-	-	-	23	5
803 Dornbirn														
Zusammen	4005	1036	660	1078	609	316	208	62	20	14	1	1	34491	31057
14 Gew.v.Steinen u.Erden;sonst.Bergb.	2	-	1	-	-	-	-	1	-	-	-	-	27	26
141 Gewinnung von Natursteinen	1	-	-	-	-	-	-	1	-	-	-	-	25	25
1411 Gewinnung v. Naturwerksteinen	1	-	-	-	-	-	-	1	-	-	-	-	25	25
142 Gewinnung von Kies, Sand, Ton u. Kaolin	1	-	1	-	-	-	-	-	-	-	-	-	2	1
1421 Gewinnung von Kies und Sand	1	-	1	-	-	-	-	-	-	-	-	-	2	1
15 H.v.Nahr.- u.Genussm.; Getränken	64	7	6	20	15	9	2	2	1	2	-	-	1236	1167
151 Schlachthäuser und Fleischverarbeitung	19	-	1	9	6	2	-	-	1	-	-	-	241	222
1511 Schlachthäuser (o.Geflügelschlächt.)	3	-	-	1	-	2	-	-	-	-	-	-	37	33
1513 Fleischverarbeitung	16	-	1	8	6	-	-	-	1	-	-	-	204	189
153 Obst- und Gemüseverarbeitung	2	2	-	-	-	-	-	-	-	-	-	-	2	-
1532 H.v.Frucht- und Gemüsesäften	2	2	-	-	-	-	-	-	-	-	-	-	2	-
156 Mahl- u.Schälmmühlen, H.v.Stärke u.-erz.	1	1	-	-	-	-	-	-	-	-	-	-	1	-
1561 Mahl- und Schälmmühlen	1	1	-	-	-	-	-	-	-	-	-	-	1	-

Tabelle A4: Arbeitsstätten und Beschäftigte nach Politischen Bezirken und Klassen der ÖNACE 1995

ÖNACE 1995	Arbeitsstätten insgesamt	davon mit ... unselbständig Beschäftigten										Beschäftigte insgesamt	darunter unselbst. Beschäftigte	
		0	1	2 - 4	5 - 9	10 - 19	20 - 49	50 - 99	100 - 199	200 - 499	500 - 999			1000 und mehr
158 H.v.sonstigen Nahrungs- u.Genussmitteln	37	2	5	11	9	6	1	1	-	2	-	-	840	799
1581 H.v.Backwaren (ohne Dauerbackwaren)	35	2	5	10	9	6	1	-	2	-	-	771	734	
1586 Verarbeitung von Kaffee und Tee	1	-	-	-	-	-	-	1	-	-	-	62	62	
1587 H.v.Würzen und Soßen	1	-	-	1	-	-	-	-	-	-	-	7	3	
159 Getränkeherstellung	5	2	-	-	-	1	1	1	-	-	-	152	146	
1591 H.v.Spirituosen	2	1	-	-	-	-	1	-	-	-	-	35	34	
1596 H.v.Bier	2	1	-	-	-	-	-	1	-	-	-	102	97	
1598 Gew.u. Abfüllung natürl. Mineralwässer	1	-	-	-	-	1	-	-	-	-	-	15	15	
17 H.v.Textilien u.Textilwaren (o. Bekl.)	264	58	55	67	36	19	19	4	3	3	-	-	3164	2898
171 Spinnstoffaufbereitung und Spinnerei	1	-	-	1	-	-	-	-	-	-	-	3	3	
1711 Baumwollaufbereitung und -spinnerei	1	-	-	1	-	-	-	-	-	-	-	3	3	
172 Weberei	4	1	-	-	-	2	-	-	-	1	-	260	259	
1721 Baumwollweberei	3	1	-	-	-	1	-	-	-	1	-	242	241	
1725 Sonstige Weberei	1	-	-	-	-	1	-	-	-	-	-	18	18	
173 Textilveredlung	12	-	1	2	1	2	1	1	2	2	-	1015	1006	
1730 Textilveredlung	12	-	1	2	1	2	1	1	2	2	-	1015	1006	
174 H.v.konfekt. Textilwaren (o.Bekleidung)	7	1	-	-	1	1	4	-	-	-	-	176	172	
1740 H.v.konfekt. Textilwaren (o.Bekleidung)	7	1	-	-	1	1	4	-	-	-	-	176	172	
175 H.v.sonst. Textilwaren (o.Maschenw.)	234	53	54	64	34	13	12	3	1	-	-	1633	1387	
1751 H.v.Teppichen	2	1	-	1	-	-	-	-	-	-	-	5	4	
1752 H.v.Seilerwaren	2	1	-	1	-	-	-	-	-	-	-	7	4	
1754 H.v.Stickereien u.v.sonst.Textilwaren	230	51	54	62	34	13	12	3	1	-	-	1621	1379	
176 H.v.gewirktem und gestricktem Stoff	3	2	-	-	-	1	-	-	-	-	-	23	19	
1760 H.v.gewirktem und gestricktem Stoff	3	2	-	-	-	1	-	-	-	-	-	23	19	
177 H.v.gewirkten u. gestrickten Fertigerz.	3	1	-	-	-	-	2	-	-	-	-	54	52	
1772 H.v.Pullovern, Strickjacken u.ä.	3	1	-	-	-	-	2	-	-	-	-	54	52	
18 H.v.Bekleidung	18	4	4	3	2	2	2	-	-	1	-	-	449	432
182 H.v.Bekleidung (ohne Lederbekleidung)	17	4	4	2	2	2	2	-	-	1	-	-	446	430
1822 H.v.sonstiger Oberbekleidung	5	3	1	-	-	-	-	-	-	1	-	-	303	300
1823 H.v.Wäsche	7	1	1	2	-	1	2	-	-	-	-	108	98	
1824 H.v.sonst. Bekleidung und Bekl.zubehör	5	-	2	-	2	1	-	-	-	-	-	35	32	
183 Zuricht.u.Färben v.Fellen,H.v.Pelzwaren	1	-	-	1	-	-	-	-	-	-	-	3	2	
1830 Zurichtung von Fellen, H.v.Pelzwaren	1	-	-	1	-	-	-	-	-	-	-	3	2	
19 Ledererzeugung und -verarbeitung	1	1	-	-	-	-	-	-	-	-	-	-	1	-
193 H.v.Schuhen	1	1	-	-	-	-	-	-	-	-	-	-	1	-
1930 H.v.Schuhen	1	1	-	-	-	-	-	-	-	-	-	-	1	-
20 Be- u. Verarb. v. Holz (o.H.v.Möbeln)	32	9	4	10	6	1	2	-	-	-	-	-	185	149
201 Säge-, Hobel- und Holzimprägnierwerke	6	2	1	2	1	-	-	-	-	-	-	-	21	13
2010 Säge-, Hobel- und Holzimprägnierwerke	6	2	1	2	1	-	-	-	-	-	-	-	21	13
202 Furnier-,Sperrholz-,Holzf.plattenwerke	2	-	-	1	-	1	-	-	-	-	-	-	18	15
2020 Furnier-,Sperrholz-,Holzf.plattenwerke	2	-	-	1	-	1	-	-	-	-	-	-	18	15
203 H.v.Konstruktionsteilen aus Holz	21	7	3	4	5	-	2	-	-	-	-	-	135	113
2030 H.v.Konstruktionsteilen aus Holz	21	7	3	4	5	-	2	-	-	-	-	-	135	113
204 H.v.Verpackungsmitteln aus Holz	1	-	-	1	-	-	-	-	-	-	-	-	3	2
2040 H.v.Verpackungsmitteln aus Holz	1	-	-	1	-	-	-	-	-	-	-	-	3	2
205 H.v.Holzw. a.n.g., H.v.Flecht- u.Korbw.	2	-	-	2	-	-	-	-	-	-	-	-	8	6
2051 H.v.Holzwaren a.n.g.,Veredl.v.Holzw.	1	-	-	1	-	-	-	-	-	-	-	-	5	4
2052 H.v.Kork-, Flecht- und Korbwaren	1	-	-	1	-	-	-	-	-	-	-	-	3	2
21 H.u.Verarbeitung v. Papier u. Pappe	7	2	-	1	-	-	1	2	1	-	-	-	309	300
212 Papier-, Karton- und Pappeverarbeitung	7	2	-	1	-	-	1	2	1	-	-	-	309	300
2121 H.v.Wellpapier und -pappe	4	1	-	1	-	-	1	1	-	-	-	-	130	124
2125 H.v.sonst.W. aus Papier, Karton, Pappe	3	1	-	-	-	-	-	1	1	-	-	-	179	176

Tabelle A4: Arbeitsstätten und Beschäftigte nach Politischen Bezirken und Klassen der ÖNACE 1995

ÖNACE 1995	Arbeitsstätten insgesamt	davon mit ... unselbständig Beschäftigten											Beschäftigte insgesamt	darunter unselbst. Beschäftigte
		0	1	2 - 4	5 - 9	10 - 19	20 - 49	50 - 99	100 - 199	200 - 499	500 - 999	1000 und mehr		
22 Verlagsw., Druckerei, Vervielfältig.	29	4	3	5	5	7	3	2	-	-	-	-	379	356
221 Verlagswesen	3	-	-	2	1	-	-	-	-	-	-	-	12	12
2211 Buchverlag und Musikverlag	1	-	-	-	1	-	-	-	-	-	-	-	7	7
2212 Zeitungsverlag	1	-	-	1	-	-	-	-	-	-	-	-	3	3
2213 Zeitschriftenverlag	1	-	-	1	-	-	-	-	-	-	-	-	2	2
222 Druckerei	26	4	3	3	4	7	3	2	-	-	-	-	367	344
2222 Druckerei (ohne Zeitungsdruckerei)	21	3	3	2	2	6	3	2	-	-	-	-	329	311
2224 Satzherstellung und Reproduktion	5	1	-	1	2	1	-	-	-	-	-	-	38	33
24 H.v.Chemikalien u. chem. Erzeugn.	6	2	-	2	1	1	-	-	-	-	-	-	34	26
241 H.v.chemischen Grundstoffen	2	1	-	1	-	-	-	-	-	-	-	-	6	4
2411 H.v.Industriegasen	1	-	-	1	-	-	-	-	-	-	-	-	4	4
2416 H.v.Kunststoff in Primärformen	1	1	-	-	-	-	-	-	-	-	-	-	2	-
244 H.v.pharmazeutischen Erzeugnissen	1	-	-	-	-	1	-	-	-	-	-	-	17	14
2442 H.v.pharmazeutischen Spezialitäten	1	-	-	-	-	1	-	-	-	-	-	-	17	14
245 H.v.Wasch-,Reinigungs-u.Körperpflegem.	2	1	-	-	1	-	-	-	-	-	-	-	8	5
2451 H.v.Seifen, Wasch-, Reinigungsmitteln	2	1	-	-	1	-	-	-	-	-	-	-	8	5
246 H.v.sonstigen chemischen Erzeugnissen	1	-	-	1	-	-	-	-	-	-	-	-	3	3
2466 H.v.sonstigen chem.Erzeugnissen a.n.g.	1	-	-	1	-	-	-	-	-	-	-	-	3	3
25 H.v.Gummi- und Kunststoffwaren	9	1	1	1	2	1	2	1	-	-	-	-	171	164
252 H.v.Kunststoffwaren	9	1	1	1	2	1	2	1	-	-	-	-	171	164
2522 H.v.Verpackungsmitteln aus Kunststoff	1	-	-	-	-	-	1	-	-	-	-	-	33	32
2524 H.v.sonstigen Kunststoffwaren	8	1	1	1	2	1	1	1	-	-	-	-	138	132
26 H.u.Bea.v.Glas,H.v.W.a.Stein.u.Erden	20	4	2	4	6	1	2	-	1	-	-	-	267	245
261 H.u.Bearbeitung von Glas	4	1	1	-	-	-	1	-	1	-	-	-	157	151
2612 Veredlung und Bearbeitung v.Flachglas	2	1	-	-	-	-	1	-	-	-	-	-	36	35
2613 H.v.Hohlglas	2	-	1	-	-	-	-	-	1	-	-	-	121	116
262 Keramik (ohne Ziegelei und Baukeramik)	3	3	-	-	-	-	-	-	-	-	-	-	3	-
2621 H.v.keramischen Haushaltswaren	2	2	-	-	-	-	-	-	-	-	-	-	2	-
2625 H.v.keramischen Erzeugnissen a.n.g.	1	1	-	-	-	-	-	-	-	-	-	-	1	-
264 Ziegelei, H.v.sonstiger Baukeramik	1	-	-	-	1	-	-	-	-	-	-	-	8	7
2640 Ziegelei, H.v.sonstiger Baukeramik	1	-	-	-	1	-	-	-	-	-	-	-	8	7
266 H.v.Erzeugn.a.Beton, Zement u.Gips	5	-	-	1	3	1	-	-	-	-	-	-	42	40
2661 H.v.Betonerzeugnissen für den Bau	3	-	-	1	2	-	-	-	-	-	-	-	18	16
2663 H.v.Transportbeton	2	-	-	-	1	1	-	-	-	-	-	-	24	24
267 Be- und Verarb. v. Natursteinen a.n.g.	4	-	1	2	1	-	-	-	-	-	-	-	21	12
2670 Be- und Verarb. v. Natursteinen a.n.g.	4	-	1	2	1	-	-	-	-	-	-	-	21	12
268 H.v.sonstigen Mineralerzeugnissen	3	-	-	1	1	-	1	-	-	-	-	-	36	35
2682 H.v.Mineralerzeugnissen a.n.g.	3	-	-	1	1	-	1	-	-	-	-	-	36	35
27 Metallherzeugung und -bearbeitung	2	1	-	1	-	-	-	-	-	-	-	-	5	3
273 Sonst. erste Bearbeit.v.Eisen u. Stahl	1	-	-	1	-	-	-	-	-	-	-	-	4	3
2735 Erste Bearb.v.Eisen und Stahl a.n.g.	1	-	-	1	-	-	-	-	-	-	-	-	4	3
274 Erz. u. erste Bearbeit.v.NE-Metallen	1	1	-	-	-	-	-	-	-	-	-	-	1	-
2741 Erz.u.erste Bearbeitung v.Edelmetallen	1	1	-	-	-	-	-	-	-	-	-	-	1	-
28 H.v.Metallerzeugnissen	50	10	5	14	9	9	1	-	1	1	-	-	749	698
281 Stahl- und Leichtmetallbau	12	2	1	2	4	3	-	-	-	-	-	-	82	71
2811 H.v.Stahl-u.Leichtmetallkonstruktionen	6	1	-	-	3	2	-	-	-	-	-	-	50	45
2812 H.v.Ausbauelem.a.Stahl u.Leichtmetall	6	1	1	2	1	1	-	-	-	-	-	-	32	26
282 Kessel- u. Behälterbau (o.Dampfkesseln)	1	-	-	-	-	1	-	-	-	-	-	-	16	16
2822 H.v.Heizkörpern u. Zentralheiz.kessel	1	-	-	-	-	1	-	-	-	-	-	-	16	16
284 H.v.Schmiede-,Press-,Zieh-u.Stanzteilen	2	1	-	1	-	-	-	-	-	-	-	-	4	2
2840 H.v.Schmiedeteilen u. Pulvermetallurgie	2	1	-	1	-	-	-	-	-	-	-	-	4	2

Tabelle A4: Arbeitsstätten und Beschäftigte nach Politischen Bezirken und Klassen der ÖNACE 1995

ÖNACE 1995	Arbeitsstätten insgesamt	davon mit ... unselbständig Beschäftigten											Beschäftigte insgesamt	darunter unselbst. Beschäftigte
		0	1	2 - 4	5 - 9	10 - 19	20 - 49	50 - 99	100 - 199	200 - 499	500 - 999	1000 und mehr		
285 Oberflächenveredlung, Wärmebehandl.	11	1	-	4	1	3	1	-	-	1	-	-	347	337
2851 Oberflächenveredlung, Wärmebehandl.	2	-	-	1	-	-	-	-	-	1	-	-	237	233
2852 Mechanik a.n.g.	9	1	-	3	1	3	1	-	-	-	-	-	110	104
286 H.v.Schneidwaren,Werkz.,Schlössern	17	4	3	5	3	2	-	-	-	-	-	-	92	71
2862 H.v.Werkzeugen	6	2	1	1	1	1	-	-	-	-	-	-	36	27
2863 H.v.Schlössern und Beschlägen	11	2	2	4	2	1	-	-	-	-	-	-	56	44
287 H.v.sonst.Eisen-, Blech- u. Metallwaren	7	2	1	2	1	-	-	-	1	-	-	-	208	201
2875 H.v.Eisen-, Blech- u.Metallwaren a.n.g	7	2	1	2	1	-	-	-	1	-	-	-	208	201
29 Maschinenbau	31	7	10	3	5	1	4	1	-	-	-	-	297	266
291 H.v.Masch.f.d.Erz.u.Nutz.v.mech.Energie	2	-	1	-	-	-	-	1	-	-	-	-	96	95
2912 H.v.Pumpen und Kompressoren	1	-	-	-	-	-	-	1	-	-	-	-	94	94
2913 H.v.Armaturen	1	-	1	-	-	-	-	-	-	-	-	-	2	1
292 H.v.sonst.Maschinen unspezif.Verw.	8	2	2	1	2	-	1	-	-	-	-	-	65	63
2922 H.v.Hebezeugen und Fördermitteln	2	-	-	1	-	-	1	-	-	-	-	-	45	44
2923 H.v.kälte- u.lufttechnisch. Erzeugn.	5	2	2	-	1	-	-	-	-	-	-	-	11	10
2924 H.v.Maschinen unspezif. Verwendung	1	-	-	-	1	-	-	-	-	-	-	-	9	9
293 H.v.land- u.forstwirtschaftl. Maschinen	1	-	-	1	-	-	-	-	-	-	-	-	5	3
2932 H.v.sonst.land- und forstw. Maschinen	1	-	-	1	-	-	-	-	-	-	-	-	5	3
294 H.v.Werkzeugmaschinen	1	1	-	-	-	-	-	-	-	-	-	-	1	-
2940 H.v.Werkzeugmaschinen	1	1	-	-	-	-	-	-	-	-	-	-	1	-
295 H.v.Masch.f.sonst.Wirtschaftszweige	17	3	7	1	2	1	3	-	-	-	-	-	122	99
2952 H.v.Bergwerks-,Bau- u.Baustoffmasch.	2	1	1	-	-	-	-	-	-	-	-	-	4	1
2953 H.v.Masch.f.d.Nahrungs-u.Genussm.erz.	3	-	3	-	-	-	-	-	-	-	-	-	6	3
2954 H.v.Masch.f.d.Textil- u.Bekleid.herst.	7	2	1	1	-	1	2	-	-	-	-	-	68	57
2956 H.v.Masch. f. sonst. Wirtschaftszweige	5	-	2	-	2	-	1	-	-	-	-	-	44	38
297 H.v.Haushaltsgeräten a.n.g.	2	1	-	-	1	-	-	-	-	-	-	-	8	6
2971 H.v_elektrischen Haushaltsgeräten	1	1	-	-	-	-	-	-	-	-	-	-	2	-
2972 H.v.nichtelektr. Koch- u. Heizgeräten	1	-	-	-	1	-	-	-	-	-	-	-	6	6
31 H.v.Ger.d.Elektrizitätserz., -verteil.	7	1	-	1	1	1	1	-	-	1	-	1	1941	1938
311 H.v.Elektromotoren, Generatoren	2	-	-	-	-	1	-	-	-	1	-	-	470	470
3110 H.v.Elektromotoren, Generatoren	2	-	-	-	-	1	-	-	-	1	-	-	470	470
312 H.v.Elekt.r.verteilungs- u. -schalteinr.	3	1	-	-	1	-	1	-	-	-	-	-	54	51
3120 H.v.Elekt.r.verteilungs- u. -schalteinr.	3	1	-	-	1	-	1	-	-	-	-	-	54	51
315 H.v_elektrischen Lampen und Leuchten	1	-	-	-	-	-	-	-	-	-	-	1	1414	1414
3150 H.v_elektrischen Lampen und Leuchten	1	-	-	-	-	-	-	-	-	-	-	1	1414	1414
316 H.v_elektrischen Ausrüstungen a.n.g.	1	-	-	1	-	-	-	-	-	-	-	-	3	3
3162 H.v.sonst. elektr. Ausrüstungen a.n.g.	1	-	-	1	-	-	-	-	-	-	-	-	3	3
32 Rundfunk-,Fernseh- u.Nachr.technik	5	1	-	2	1	-	1	-	-	-	-	-	37	33
321 H.v_elektronischen Bauelementen	1	-	-	-	1	-	-	-	-	-	-	-	7	6
3210 H.v_elektronischen Bauelementen	1	-	-	-	1	-	-	-	-	-	-	-	7	6
322 H.v.nachrichtentechn. Geräten u. Einr.	2	1	-	-	-	-	1	-	-	-	-	-	22	21
3220 H.v.nachrichtentechn. Geräten u. Einr.	2	1	-	-	-	-	1	-	-	-	-	-	22	21
323 H.v.Rundfunk- und Fernsehgeräten	2	-	-	2	-	-	-	-	-	-	-	-	8	6
3230 H.v.Rundfunk- und Fernsehgeräten	2	-	-	2	-	-	-	-	-	-	-	-	8	6
33 Medizin-,Mess-u.Regel.tech., Optik	23	4	1	10	6	-	2	-	-	-	-	-	158	133
331 H.v.med.Geräten u. orthop.Vorrichtungen	15	1	1	7	6	-	-	-	-	-	-	-	72	56
3310 H.v.med.Geräten u. orthop.Vorrichtungen	15	1	1	7	6	-	-	-	-	-	-	-	72	56
332 H.v.Mess-, Kontroll- u.ä. Instrumenten	4	2	-	1	-	-	1	-	-	-	-	-	53	49
3320 H.v.Mess-, Kontroll- u.ä. Instrumenten	4	2	-	1	-	-	1	-	-	-	-	-	53	49
333 H.v.industr. Prozesssteuerungsanlagen	1	1	-	-	-	-	-	-	-	-	-	-	1	-
3330 H.v.industr. Prozesssteuerungsanlagen	1	1	-	-	-	-	-	-	-	-	-	-	1	-

Tabelle A4: Arbeitsstätten und Beschäftigte nach Politischen Bezirken und Klassen der ÖNACE 1995

ÖNACE 1995	Arbeitsstätten insgesamt	davon mit ... unselbständig Beschäftigten											Beschäftigte insgesamt	darunter unselbst. Beschäftigte	
		0	1	2 - 4	5 - 9	10 - 19	20 - 49	50 - 99	100 - 199	200 - 499	500 - 999	1000 und mehr			
334 H.v.optischen u.fotografischen Geräten	2	-	-	2	-	-	-	-	-	-	-	-	-	10	8
3340 H.v.optischen u.fotografischen Geräten	2	-	-	2	-	-	-	-	-	-	-	-	-	10	8
335 H.v.Uhren	1	-	-	-	-	-	1	-	-	-	-	-	-	22	20
3350 H.v.Uhren	1	-	-	-	-	-	1	-	-	-	-	-	-	22	20
34 H.v.Kraftwagen und Kraftw.teilen	2	-	-	-	-	1	1	-	-	-	-	-	-	35	32
342 H.v.Karosserien,Aufbauten u.Anhängern	1	-	-	-	-	-	1	-	-	-	-	-	-	23	21
3420 H.v.Karosserien,Aufbauten u.Anhängern	1	-	-	-	-	-	1	-	-	-	-	-	-	23	21
343 H.v.Teilen und Zubehör für Kraftwagen	1	-	-	-	-	1	-	-	-	-	-	-	-	12	11
3430 H.v.Teilen und Zubehör für Kraftwagen	1	-	-	-	-	1	-	-	-	-	-	-	-	12	11
36 H.v.sonstigen Erzeugnissen	56	16	11	15	6	4	4	-	-	-	-	-	-	332	267
361 H.v.Möbeln	44	9	7	14	6	4	4	-	-	-	-	-	-	311	260
3611 H.v.Sitzmöbeln	2	1	-	1	-	-	-	-	-	-	-	-	-	6	4
3613 H.v.Küchenmöbeln aus Holz	2	-	1	1	-	-	-	-	-	-	-	-	-	7	5
3614 H.v.sonstigen Möbeln	40	8	6	12	6	4	4	-	-	-	-	-	-	298	251
362 H.v.Schmuck und ähnl. Erzeugnissen	6	3	2	1	-	-	-	-	-	-	-	-	-	13	5
3622 H.v.Schmuck,Gold-u.Silberschmiedew.	6	3	2	1	-	-	-	-	-	-	-	-	-	13	5
363 H.v.Musikinstrumenten	3	3	-	-	-	-	-	-	-	-	-	-	-	3	-
3630 H.v.Musikinstrumenten	3	3	-	-	-	-	-	-	-	-	-	-	-	3	-
365 H.v.Spielwaren	1	-	1	-	-	-	-	-	-	-	-	-	-	2	1
3650 H.v.Spielwaren	1	-	1	-	-	-	-	-	-	-	-	-	-	2	1
366 H.v.sonstigen Erzeugnissen	2	1	1	-	-	-	-	-	-	-	-	-	-	3	1
3663 H.v.Erzeugnissen a.n.g.	2	1	1	-	-	-	-	-	-	-	-	-	-	3	1
40 Energieversorgung	3	-	1	1	-	-	-	1	-	-	-	-	-	83	82
402 Gasversorgung	1	-	-	-	-	-	-	1	-	-	-	-	-	79	79
4020 Gasversorgung	1	-	-	-	-	-	-	1	-	-	-	-	-	79	79
403 Fernwärmeversorgung	2	-	1	1	-	-	-	-	-	-	-	-	-	4	3
4030 Fernwärmeversorgung	2	-	1	1	-	-	-	-	-	-	-	-	-	4	3
41 Wasserversorgung	4	-	-	-	2	2	-	-	-	-	-	-	-	40	40
410 Wasserversorgung	4	-	-	-	2	2	-	-	-	-	-	-	-	40	40
4100 Wasserversorgung	4	-	-	-	2	2	-	-	-	-	-	-	-	40	40
45 Bauwesen	276	59	43	60	61	31	18	3	1	-	-	-	-	2202	1904
451 Vorbereitende Baustellenarbeiten	9	2	3	1	1	2	-	-	-	-	-	-	-	50	43
4511 Abbruch-, Spreng- u. Erdbewegungsarb.	9	2	3	1	1	2	-	-	-	-	-	-	-	50	43
452 Hoch- und Tiefbau	78	12	8	11	21	13	11	2	-	-	-	-	-	895	822
4521 Hochbau, Brücken- und Tunnelbau u.ä.	32	4	5	2	5	7	7	2	-	-	-	-	-	503	475
4522 Zimmererei, Dachdeckerei, Bauspenglerei	36	7	2	9	13	4	1	-	-	-	-	-	-	244	204
4523 Straßenbau und Eisenbahnoberbau	3	-	-	-	1	-	2	-	-	-	-	-	-	77	76
4524 Wasserbau	1	-	-	-	-	-	1	-	-	-	-	-	-	20	20
4525 Spezialbau und sonstiger Tiefbau	6	1	1	-	2	2	-	-	-	-	-	-	-	51	47
453 Bauinstallation	66	12	11	15	12	10	4	1	1	-	-	-	-	666	588
4531 Elektroinstallation	32	8	3	7	6	4	2	1	1	-	-	-	-	393	362
4532 Wärme-, Kälte-, Schall- u.Branddämmung	4	-	3	-	1	-	-	-	-	-	-	-	-	15	10
4533 Gas-, Wasser-, Heizungsinstallation	27	4	4	8	5	5	1	-	-	-	-	-	-	215	175
4534 Sonstige Bauinstallation	3	-	1	-	-	1	1	-	-	-	-	-	-	43	41
454 Ausbau- und Bauhilfsgewerbe	122	33	21	33	26	6	3	-	-	-	-	-	-	582	443
4541 Stukkaturgewerbe, Gipserei	16	3	-	4	7	2	-	-	-	-	-	-	-	90	72
4542 Bautischlerei und Bauschlosserei	29	11	9	5	3	1	-	-	-	-	-	-	-	95	63
4543 Fußboden-, Fliesen- und Plattenlegerei	31	5	8	10	7	-	1	-	-	-	-	-	-	151	117
4544 Malerei und Anstreicherei, Glaserei	37	12	4	8	9	2	2	-	-	-	-	-	-	200	156
4545 Sonstiges Ausbau- und Bauhilfsgewerbe	9	2	-	6	-	1	-	-	-	-	-	-	-	46	35
455 Vermiet.v.Baumasch. m.Bedienungspers.	1	-	-	-	1	-	-	-	-	-	-	-	-	9	8
4550 Vermiet.v.Baumasch. m.Bedienungspers.	1	-	-	-	1	-	-	-	-	-	-	-	-	9	8

Tabelle A4: Arbeitsstätten und Beschäftigte nach Politischen Bezirken und Klassen der ÖNACE 1995

ÖNACE 1995	Arbeitsstätten insgesamt	davon mit ... unselbständig Beschäftigten											Beschäftigte insgesamt	darunter unselbst. Beschäftigte
		0	1	2 - 4	5 - 9	10 - 19	20 - 49	50 - 99	100 - 199	200 - 499	500 - 999	1000 und mehr		
50 Kfz-Handel, Rep. v.Kfz, Tankstellen	124	22	20	36	26	11	6	2	1	-	-	-	1003	892
501 Handel mit Kraftwagen	29	9	3	5	3	5	2	1	1	-	-	-	411	387
5010 Handel mit Kraftwagen	29	9	3	5	3	5	2	1	1	-	-	-	411	387
502 Instandh. u. Reparatur von Kraftwagen	52	11	7	13	16	2	2	1	-	-	-	-	347	300
5020 Instandh. u. Reparatur von Kraftwagen	52	11	7	13	16	2	2	1	-	-	-	-	347	300
503 Handel mit Kraftwagenteilen und Zubehör	17	2	4	4	3	3	1	-	-	-	-	-	109	94
5030 Handel mit Kraftwagenteilen und Zubehör	17	2	4	4	3	3	1	-	-	-	-	-	109	94
504 Handel und Reparatur von Krafträdern	4	-	1	2	1	-	-	-	-	-	-	-	18	14
5040 Handel und Reparatur von Krafträdern	4	-	1	2	1	-	-	-	-	-	-	-	18	14
505 Tankstellen	22	-	5	12	3	1	1	-	-	-	-	-	118	97
5050 Tankstellen	22	-	5	12	3	1	1	-	-	-	-	-	118	97
51 Handelsvermittlung u.GH (o.H.m.Kfz)	346	78	79	91	49	24	16	5	3	1	-	-	2657	2397
511 Handelsvermittlung	76	39	26	11	-	-	-	-	-	-	-	-	127	52
5111 HV v.landw. Grundstoffen, leb. Tieren	7	3	3	1	-	-	-	-	-	-	-	-	10	5
5113 HV v.Holz, Baustoffen u. Anstrichmitteln	4	1	1	2	-	-	-	-	-	-	-	-	9	6
5114 HV v.Maschinen, technischem Bedarf	11	5	4	2	-	-	-	-	-	-	-	-	24	11
5115 HV v.Möbeln, Haushaltsgeg. u. Metallw.	7	4	2	1	-	-	-	-	-	-	-	-	11	4
5116 HV v.Textilien, Bekleidung, Schuhen	15	5	7	3	-	-	-	-	-	-	-	-	27	13
5117 HV v.Nahrungsm., Getränten, Tabakw.	1	-	1	-	-	-	-	-	-	-	-	-	1	1
5118 HV v.Waren a.n.g	9	6	3	-	-	-	-	-	-	-	-	-	13	3
5119 HV ohne ausgeprägten Schwerpunkt	22	15	5	2	-	-	-	-	-	-	-	-	32	9
512 GH m.landw.Grundstoffen u. leb. Tieren	11	5	2	4	-	-	-	-	-	-	-	-	23	11
5121 GH m.Getreide, Saaten u. Futtermitteln	5	-	2	3	-	-	-	-	-	-	-	-	13	8
5122 GH m.Blumen und Pflanzen	1	-	-	1	-	-	-	-	-	-	-	-	4	3
5123 GH m.lebenden Tieren	5	5	-	-	-	-	-	-	-	-	-	-	6	-
513 GH m.Nahrungsm.u. Getränten, Tabakw.	27	7	3	8	5	3	-	-	1	-	-	-	256	231
5131 GH m.Obst, Gemüse und Kartoffeln	1	-	-	-	-	1	-	-	-	-	-	-	21	19
5132 GH m.Fleisch, -waren, Geflügel u. Wild	3	-	-	3	-	-	-	-	-	-	-	-	11	9
5134 GH m.Getränten	9	1	3	2	2	1	-	-	-	-	-	-	40	33
5135 GH m.Tabakwaren	1	-	-	1	-	-	-	-	-	-	-	-	4	3
5136 GH m.Zucker und Süßwaren	1	-	-	-	1	-	-	-	-	-	-	-	8	6
5137 GH m.Kaffee, Tee, Kakao und Gewürzen	3	2	-	1	-	-	-	-	-	-	-	-	5	2
5138 GH m.sonst. Nahrungs- u. Genussmitteln	3	-	-	1	1	1	-	-	-	-	-	-	23	20
5139 GH m.Nahrungsm. o. a. Schwerpunkt	6	4	-	-	1	-	-	-	1	-	-	-	144	139
514 GH m.Gebrauchs- und Verbrauchsgütern	98	8	21	35	19	8	5	2	-	-	-	-	700	635
5141 GH m.Textilien	18	1	5	7	2	2	1	-	-	-	-	-	112	96
5142 GH m.Bekleidung und Schuhen	16	-	8	4	3	1	-	-	-	-	-	-	60	48
5143 GH m.elekt. Haushalts- u.phonotechn.G.	14	1	2	3	5	2	-	1	-	-	-	-	135	125
5144 GH m.Haushaltsw.aus Metall, keram.Erz.	6	1	1	2	1	-	-	1	-	-	-	-	96	95
5145 GH m.kosm. Erzeugn. u. Körperpflegem.	5	-	-	3	2	-	-	-	-	-	-	-	23	20
5146 GH m.pharm.Erzeugn.u.med. Hilfsmitteln	14	-	2	7	1	2	2	-	-	-	-	-	104	99
5147 GH m.sonst.Gebrauchs- u. Verbrauchsg.	25	5	3	9	5	1	2	-	-	-	-	-	170	152
515 GH m.Rohstoffen, Halbwaren, Altmaterial	49	8	8	11	7	7	5	1	1	1	-	-	768	740
5151 GH m.f. Brennstoffen u. Mineralölerz.	2	1	-	-	-	-	1	-	-	-	-	-	22	22
5152 GH m.Erzen, Eisen, Stahl, NE-Metallen	3	1	1	-	-	-	-	-	1	-	-	-	113	109
5153 GH m.Holz, Baustoffen, Anstrichmitteln	18	2	1	4	5	3	3	-	-	-	-	-	190	182
5154 GH m.Bauelem.a.Metall sow.Install.bed.	15	2	3	3	1	4	-	1	-	1	-	-	389	383
5155 GH m.chemischen Erzeugnissen	5	1	2	1	1	-	-	-	-	-	-	-	17	12
5157 GH m.Altmaterial und Reststoffen	6	1	1	3	-	-	1	-	-	-	-	-	37	32
516 GH m.Maschinen,Ausrüstungen u.Zubeh.	80	9	18	20	18	6	6	2	1	-	-	-	773	722
5161 GH m.Werkzeugmaschinen	2	-	-	-	2	-	-	-	-	-	-	-	16	14
5162 GH m.Baumaschinen	6	-	3	2	1	-	-	-	-	-	-	-	19	16
5163 GH m.Textil-, Näh- und Strickmaschinen	4	1	-	-	3	-	-	-	-	-	-	-	19	18
5164 GH m.Büromaschinen und -einrichtungen	15	2	3	5	2	1	1	1	-	-	-	-	152	144
5165 GH m.s.Masch., Ausrüstungen u. Zubeh.	50	6	12	12	9	4	5	1	1	-	-	-	546	512
5166 GH m.landwirtsch. Maschinen u.Geräten	3	-	-	1	1	1	-	-	-	-	-	-	21	18
517 Sonstiger Großhandel	5	2	1	2	-	-	-	-	-	-	-	-	10	6
5170 Sonstiger Großhandel	5	2	1	2	-	-	-	-	-	-	-	-	10	6

Tabelle A4: Arbeitsstätten und Beschäftigte nach Politischen Bezirken und Klassen der ÖNACE 1995

ÖNACE 1995	Arbeitsstätten insgesamt	davon mit ... unselbständig Beschäftigten											Beschäftigte insgesamt	darunter unselbst. Beschäftigte
		0	1	2 - 4	5 - 9	10 - 19	20 - 49	50 - 99	100 - 199	200 - 499	500 - 999	1000 und mehr		
52 EH (o.Kfz,o.Tankst.), Rep.v.Gebr.g.	632	163	104	196	88	47	25	6	2	1	-	-	3918	3414
521 EH m.W.versch. Art (in Verkaufsräumen)	67	10	3	16	7	15	12	2	1	1	-	-	1144	1107
5211 EH m.W.versch.Art:Schwerp.Nahrungsm.	56	8	3	12	4	14	11	2	1	1	-	-	1067	1036
5212 Sonstiger EH m.Waren verschiedener Art	11	2	-	4	3	1	1	-	-	-	-	-	77	71
522 Fach-EH m.Nahrungs-u.Genussm.,Getr.	46	7	13	19	7	-	-	-	-	-	-	-	148	97
5221 EH m.Obst, Gemüse und Kartoffeln	1	1	-	-	-	-	-	-	-	-	-	-	1	-
5222 EH m.Fleisch u.Fleischw., Geflügel, Wild	2	-	2	-	-	-	-	-	-	-	-	-	2	2
5224 EH m.Backwaren und Süßwaren	5	-	2	2	1	-	-	-	-	-	-	-	17	14
5225 EH m.Getränken	4	1	1	2	-	-	-	-	-	-	-	-	9	5
5226 EH m.Tabakwaren	25	3	6	14	2	-	-	-	-	-	-	-	84	49
5227 Sonst.Fach-EH m.Nahrungs-, Genussm.	9	2	2	1	4	-	-	-	-	-	-	-	35	27
523 Apotheken,Fach-EH m.med.,orthop.Artikel	46	9	4	12	14	6	1	-	-	-	-	-	253	227
5231 Apotheken	12	1	-	-	7	4	-	-	-	-	-	-	114	99
5232 EH m.medizinischen u.orthopäd.Artikeln	6	2	3	-	1	-	-	-	-	-	-	-	13	9
5233 EH m.kosm. Artikeln und Körperpfligem.	28	6	1	12	6	2	1	-	-	-	-	-	126	119
524 Sonst. Facheinzelh. (in Verkaufsräumen)	411	95	77	141	57	25	11	4	1	-	-	-	2217	1894
5241 EH m.Textilien	28	7	5	11	5	-	-	-	-	-	-	-	73	56
5242 EH m.Bekleidung	93	9	20	35	17	6	4	2	-	-	-	-	605	549
5243 EH m.Schuhen und Lederwaren	23	1	2	10	7	3	-	-	-	-	-	-	123	113
5244 EH m.Möbeln und Hausrat a.n.g.	45	12	11	12	3	3	3	-	1	-	-	-	432	389
5245 EH m.elekt.Haushalts-, phonotechn. G.	31	10	7	7	2	3	-	2	-	-	-	-	238	206
5246 EH m.Metallwaren, Anstrichmitteln	29	5	7	12	2	-	3	-	-	-	-	-	155	132
5247 EH m.Büchern, Zeitschriften u. Zeitungen	25	6	3	11	4	1	-	-	-	-	-	-	95	72
5248 Facheinzelh. a.n.g.(in Verkaufsräumen)	137	45	22	43	17	9	1	-	-	-	-	-	496	377
525 EH m.Antiquitäten und Gebrauchtwaren	14	6	4	3	1	-	-	-	-	-	-	-	31	18
5250 EH m.Antiquitäten und Gebrauchtwaren	14	6	4	3	1	-	-	-	-	-	-	-	31	18
526 EH nicht in Verkaufsräumen	28	20	1	4	2	-	1	-	-	-	-	-	81	49
5261 Versandhandel	3	1	-	-	1	-	1	-	-	-	-	-	34	32
5262 EH an Verkaufsständen und auf Märkten	6	4	1	1	-	-	-	-	-	-	-	-	11	3
5263 Sonstiger EH nicht in Verkaufsräumen	19	15	-	3	1	-	-	-	-	-	-	-	36	14
527 Reparatur von Gebrauchsgütern	20	16	2	1	-	1	-	-	-	-	-	-	44	22
5271 Reparatur von Schuhen und Lederwaren	6	5	1	-	-	-	-	-	-	-	-	-	7	1
5272 Reparatur von elektr. Haushaltsgeräten	4	3	-	-	-	1	-	-	-	-	-	-	23	18
5273 Reparatur von Uhren und Schmuck	2	2	-	-	-	-	-	-	-	-	-	-	2	-
5274 Reparatur von sonst. Gebrauchsgütern	8	6	1	1	-	-	-	-	-	-	-	-	12	3
55 Beherbergungs- und Gaststättenw.	261	49	45	95	41	19	11	1	-	-	-	-	1535	1260
551 Hotels,Gasthöfe,Pensionen,Hotels garnis	36	8	6	11	1	5	5	-	-	-	-	-	343	298
5511 Hotels, Gasthöfe und Pensionen	33	6	5	11	1	5	5	-	-	-	-	-	339	297
5512 Hotels garnis	3	2	1	-	-	-	-	-	-	-	-	-	4	1
552 Sonstiges Beherbergungswesen	5	1	3	1	-	-	-	-	-	-	-	-	11	6
5521 Jugendherbergen und Schutzhütten	2	-	2	-	-	-	-	-	-	-	-	-	5	2
5522 Campingplätze	1	1	-	-	-	-	-	-	-	-	-	-	1	-
5523 Beherbergungswesen a.n.g.	2	-	1	1	-	-	-	-	-	-	-	-	5	4
553 Restaurants, Gasthäuser, Cafehäuser	180	37	28	66	31	13	4	1	-	-	-	-	985	788
5530 Restaurants, Gasthäuser, Cafehäuser	180	37	28	66	31	13	4	1	-	-	-	-	985	788
554 Sonstiges Gaststättenwesen	25	1	3	12	8	1	-	-	-	-	-	-	113	91
5540 Sonstiges Gaststättenwesen	25	1	3	12	8	1	-	-	-	-	-	-	113	91
555 Kantinen und Caterer	15	2	5	5	1	-	2	-	-	-	-	-	83	77
5551 Kantinen	8	1	2	4	1	-	-	-	-	-	-	-	23	21
5552 Caterer	7	1	3	1	-	-	2	-	-	-	-	-	60	56
60 Landverkehr,Transp. i. Rohrfernleit.	92	17	13	23	21	12	4	2	-	-	-	-	705	614
601 Eisenbahnen	3	-	-	-	2	1	-	-	-	-	-	-	27	27
6010 Eisenbahnen	3	-	-	-	2	1	-	-	-	-	-	-	27	27
602 Sonstiger Landverkehr	89	17	13	23	19	11	4	2	-	-	-	-	678	587
6021 Personenbeförd. im Linienverkehr z.Land	5	-	-	2	1	1	-	1	-	-	-	-	108	107
6022 Betrieb v.Taxis u. Mietwagen mit Fahrer	12	1	3	4	4	-	-	-	-	-	-	-	55	43
6023 Sonst. Personenbeförd. im Landverkehr	4	-	-	-	2	2	-	-	-	-	-	-	42	37
6024 Güterbeförderung im Straßenverkehr	68	16	10	17	12	8	4	1	-	-	-	-	473	400

Tabelle A4: Arbeitsstätten und Beschäftigte nach Politischen Bezirken und Klassen der ÖNACE 1995

ÖNACE 1995	Arbeits- stätten insge- samt	davon mit ... unselbständig Beschäftigten											Beschäftigte ins- gesamt	darunter unselbst. Beschäftigte	
		0	1	2 - 4	5 - 9	10 - 19	20 - 49	50 - 99	100 - 199	200 - 499	500 - 999	1000 und mehr			
62 Flugverkehr	2	-	1	1	-	-	-	-	-	-	-	-	-	5	5
622 Gelegenheitsflugverkehr	2	-	1	1	-	-	-	-	-	-	-	-	-	5	5
6220 Gelegenheitsflugverkehr	2	-	1	1	-	-	-	-	-	-	-	-	-	5	5
63 Hilfs-u.Nebentät.f.d.Verk., Reisebür.	37	6	5	15	5	3	1	2	-	-	-	-	-	281	259
631 Frachtingschlag und Lagerei	3	1	-	2	-	-	-	-	-	-	-	-	-	9	7
6312 Lagerei	3	1	-	2	-	-	-	-	-	-	-	-	-	9	7
632 Sonst. Hilfs-u.Nebentätigk. für d. Verkehr	3	1	1	1	-	-	-	-	-	-	-	-	-	6	5
6321 Sonst. Hilfstätigk. für d. Landverkehr	2	1	1	-	-	-	-	-	-	-	-	-	-	2	1
6323 Sonst. Hilfstätigk. für d. Luftfahrt	1	-	-	1	-	-	-	-	-	-	-	-	-	4	4
633 Reisebüros und Reiseveranstalter	19	3	2	7	3	3	1	-	-	-	-	-	-	119	105
6330 Reisebüros und Reiseveranstalter	19	3	2	7	3	3	1	-	-	-	-	-	-	119	105
634 Spedition, sonstige Verkehrsvermittlung	12	1	2	5	2	-	-	2	-	-	-	-	-	147	142
6340 Spedition, sonstige Verkehrsvermittlung	12	1	2	5	2	-	-	2	-	-	-	-	-	147	142
64 Nachrichtenübermittlung	21	1	5	7	2	3	2	1	-	-	-	-	-	242	237
641 Postdienste und private Kurierdienste	14	-	4	6	1	-	2	1	-	-	-	-	-	191	188
6411 Postdienste	9	-	3	3	-	-	2	1	-	-	-	-	-	169	169
6412 Private Kurierdienste	5	-	1	3	1	-	-	-	-	-	-	-	-	22	19
642 Fernmeldedienste	7	1	1	1	1	3	-	-	-	-	-	-	-	51	49
6420 Fernmeldedienste	7	1	1	1	1	3	-	-	-	-	-	-	-	51	49
65 Kreditwesen	45	-	-	6	19	14	4	1	1	-	-	-	-	716	716
651 Zentralbanken und Kreditinstitute	45	-	-	6	19	14	4	1	1	-	-	-	-	716	716
6512 Kreditinstitute (o.Spezialkreditinst.)	45	-	-	6	19	14	4	1	1	-	-	-	-	716	716
66 Versicherungswesen	25	1	1	6	6	7	4	-	-	-	-	-	-	258	258
660 Versicherungswesen	25	1	1	6	6	7	4	-	-	-	-	-	-	258	258
6601 Lebensversicherung	3	-	-	2	-	1	-	-	-	-	-	-	-	19	19
6603 Sonstiges Versicherungswesen	22	1	1	4	6	6	4	-	-	-	-	-	-	239	239
67 M.d.Kredit-u.Vers.w.verbund.Tätigk.	64	37	10	11	4	2	-	-	-	-	-	-	-	155	98
671 Mit dem Kreditwesen verbund.Tätigkeiten	4	2	1	1	-	-	-	-	-	-	-	-	-	7	3
6712 Effektenvermittlung und -verwaltung	1	1	-	-	-	-	-	-	-	-	-	-	-	1	-
6713 Sonst.m.d.Kreditw. verbund.Tätigkeiten	3	1	1	1	-	-	-	-	-	-	-	-	-	6	3
672 Mit d. Versicherungsw. verbund.Tätigk.	60	35	9	10	4	2	-	-	-	-	-	-	-	148	95
6720 Mit d. Versicherungsw. verbund.Tätigk.	60	35	9	10	4	2	-	-	-	-	-	-	-	148	95
70 Realitätenwesen	67	22	13	18	6	5	2	1	-	-	-	-	-	335	291
701 Kauf und Verkauf von Realitäten	14	3	2	3	3	3	-	-	-	-	-	-	-	80	73
7011 Erschließung von Grundstücken	12	2	2	2	3	3	-	-	-	-	-	-	-	74	69
7012 Kauf und Verkauf von Realitäten	2	1	-	1	-	-	-	-	-	-	-	-	-	6	4
702 Vermietung von Realitäten	18	7	4	2	2	1	1	1	-	-	-	-	-	134	120
7020 Vermietung u.Verpachtung v.Realitäten	18	7	4	2	2	1	1	1	-	-	-	-	-	134	120
703 Vermittlung u.Verwaltung von Realitäten	35	12	7	13	1	1	1	-	-	-	-	-	-	121	98
7031 Vermittlung von Realitäten	22	8	4	9	1	-	-	-	-	-	-	-	-	49	34
7032 Verwaltung von Realitäten	13	4	3	4	-	1	1	-	-	-	-	-	-	72	64
71 Vermiet.bewegl.Sachen o.Bed.pers.	21	8	5	4	3	1	-	-	-	-	-	-	-	63	49
711 Vermiet. v. Kraftwagen bis 3,5t G.gew.	4	1	1	1	1	-	-	-	-	-	-	-	-	10	9
7110 Vermiet. v. Kraftwagen bis 3,5t G.gew.	4	1	1	1	1	-	-	-	-	-	-	-	-	10	9
713 Vermietung v. Maschinen und Geräten	4	1	1	-	1	1	-	-	-	-	-	-	-	25	23
7131 Vermietung v. lw. Maschinen u. Geräten	1	-	-	-	1	-	-	-	-	-	-	-	-	5	5
7132 Vermietung v. Baumaschinen u. -geräten	1	1	-	-	-	-	-	-	-	-	-	-	-	1	-
7134 Vermietung v. sonst.Masch. u. Geräten	2	-	1	-	-	1	-	-	-	-	-	-	-	19	18
714 Vermietung v. Gebrauchsgütern a.n.g.	13	6	3	3	1	-	-	-	-	-	-	-	-	28	17
7140 Vermietung v. Gebrauchsgütern a.n.g.	13	6	3	3	1	-	-	-	-	-	-	-	-	28	17

Tabelle A4: Arbeitsstätten und Beschäftigte nach Politischen Bezirken und Klassen der ÖNACE 1995

ÖNACE 1995	Arbeitsstätten insgesamt	davon mit ... unselbständig Beschäftigten											Beschäftigte insgesamt	darunter unselbst. Beschäftigte
		0	1	2 - 4	5 - 9	10 - 19	20 - 49	50 - 99	100 - 199	200 - 499	500 - 999	1000 und mehr		
72 Datenverarbeitung u. Datenbanken	117	61	33	12	7	1	2	1	-	-	-	-	386	261
721 Hardwareberatung	1	1	-	-	-	-	-	-	-	-	-	-	1	-
7210 Hardwareberatung	1	1	-	-	-	-	-	-	-	-	-	-	1	-
722 Softwarehäuser	39	18	12	3	2	1	2	1	-	-	-	-	222	179
7220 Softwarehäuser	39	18	12	3	2	1	2	1	-	-	-	-	222	179
723 Datenverarbeitungsdienste	69	41	17	7	4	-	-	-	-	-	-	-	136	65
7230 Datenverarbeitungsdienste	69	41	17	7	4	-	-	-	-	-	-	-	136	65
725 Rep.v.Büromasch., Datenverarb.geräten	8	1	4	2	1	-	-	-	-	-	-	-	27	17
7250 Rep.v.Büromasch., Datenverarb.geräten	8	1	4	2	1	-	-	-	-	-	-	-	27	17
73 Forschung und Entwicklung	3	1	1	-	1	-	-	-	-	-	-	-	8	6
731 F&E: Natur-, Agrarwissensch. u. Medizin	3	1	1	-	1	-	-	-	-	-	-	-	8	6
7310 F&E: Natur-, Agrarwissensch. u. Medizin	3	1	1	-	1	-	-	-	-	-	-	-	8	6
74 Erbring.v.unternehmensbez.Dienstl.	571	236	99	130	60	30	9	5	1	1	-	-	3031	2453
741 Rechts-, Steuer- u.Unternehmensberat.	203	69	39	59	24	8	3	1	-	-	-	-	823	625
7411 Rechtsberatung	41	4	5	22	8	1	1	-	-	-	-	-	207	153
7412 Wirtschaftsprüfung und Steuerberatung	61	21	5	16	11	6	2	-	-	-	-	-	336	275
7413 Markt- und Meinungsforschung	1	1	-	-	-	-	-	-	-	-	-	-	1	-
7414 Unternehmens-u.Public-Relations-Berat.	81	41	20	16	4	-	-	-	-	-	-	-	169	93
7415 Beteiligungsgesellschaften	19	2	9	5	1	1	-	1	-	-	-	-	110	104
742 Architektur- und Ingenieurbüros	121	55	28	21	10	6	1	-	-	-	-	-	402	274
7420 Architektur- und Ingenieurbüros	121	55	28	21	10	6	1	-	-	-	-	-	402	274
743 Techn., physikal. u. chem. Untersuchung	13	7	2	1	1	2	-	-	-	-	-	-	46	36
7430 Techn., physikal. u. chem. Untersuchung	13	7	2	1	1	2	-	-	-	-	-	-	46	36
744 Werbewesen	92	45	12	19	12	4	-	-	-	-	-	-	311	189
7440 Werbewesen	92	45	12	19	12	4	-	-	-	-	-	-	311	189
745 Gewerbsm. Vermittlung v. Arbeitskräften	23	2	3	6	5	4	1	1	1	-	-	-	331	320
7450 Vermittl.u.Überlass. v. Arbeitskräften	23	2	3	6	5	4	1	1	1	-	-	-	331	320
746 Detekteien- und Schutzdienste	4	1	-	2	-	-	1	-	-	-	-	-	30	27
7460 Detekteien- und Schutzdienste	4	1	-	2	-	-	1	-	-	-	-	-	30	27
747 Reinigungsgewerbe	14	1	1	3	2	1	2	3	-	1	-	-	788	779
7470 Reinigungsgewerbe	14	1	1	3	2	1	2	3	-	1	-	-	788	779
748 Erbring.v. s. unternehmensbez. Dienstl.	101	56	14	19	6	5	1	-	-	-	-	-	300	203
7481 Fotoateliers und Fotolabors	19	4	3	7	1	3	1	-	-	-	-	-	112	94
7483 Schreib-u.Übers.büros,Photokopieranst.	14	9	2	-	3	-	-	-	-	-	-	-	33	18
7484 Erbr.v.unternehmensbez.Dienstl. a.n.g.	68	43	9	12	2	2	-	-	-	-	-	-	155	91
75 Öffentl. Verwaltung, Sozialversich.	23	-	1	2	1	4	9	4	-	2	-	-	1020	1020
751 Öffentliche Verwaltung	10	-	1	1	-	-	3	4	-	1	-	-	543	543
7511 Allgemeine öffentliche Verwaltung	6	-	-	-	-	-	2	3	-	1	-	-	467	467
7512 Öff.Verwaltung:Gesundh.,Bildung,Kultur	1	-	1	-	-	-	-	-	-	-	-	-	1	1
7513 Wirtschaftsförderung u. -ordnung	3	-	-	1	-	-	1	1	-	-	-	-	75	75
752 Auswärt. Angelegenh., Landesverteid.	7	-	-	-	1	2	4	-	-	-	-	-	161	161
7522 Landesverteidigung	1	-	-	-	1	-	-	-	-	-	-	-	7	7
7523 Justiz	2	-	-	-	-	1	1	-	-	-	-	-	49	49
7524 Öffentliche Sicherheit und Ordnung	4	-	-	-	-	1	3	-	-	-	-	-	105	105
753 Sozialversicherung	6	-	-	1	-	2	2	-	-	1	-	-	316	316
7530 Sozialversicherung	6	-	-	1	-	2	2	-	-	1	-	-	316	316
80 Unterrichtswesen	126	12	1	29	30	15	28	9	2	-	-	-	2108	2089
801 Kindergärten, Volksschulen	71	-	1	24	25	9	12	-	-	-	-	-	662	662
8010 Kindergärten, Volksschulen	71	-	1	24	25	9	12	-	-	-	-	-	662	662
802 Weiterführende Schulen	25	-	-	-	-	3	15	6	1	-	-	-	1007	1007
8021 Allgemeinbildende weiterführr. Schulen	18	-	-	-	-	2	13	2	1	-	-	-	668	668
8022 Berufsbildende weiterführende Schulen	7	-	-	-	-	1	2	4	-	-	-	-	339	339

Tabelle A4: Arbeitsstätten und Beschäftigte nach Politischen Bezirken und Klassen der ÖNACE 1995

ÖNACE 1995	Arbeitsstätten insgesamt	davon mit ... unselbständig Beschäftigten										Beschäftigte insgesamt	darunter unselbst. Beschäftigte	
		0	1	2 - 4	5 - 9	10 - 19	20 - 49	50 - 99	100 - 199	200 - 499	500 - 999			1000 und mehr
803 Hochschulen	3	-	-	-	1	1	-	-	1	-	-	-	160	160
8030 Hochschulen	3	-	-	-	1	1	-	-	1	-	-	-	160	160
804 Erwachsenenbildung u. sonst. Unterricht	27	12	-	5	4	2	1	3	-	-	-	-	279	260
8041 Fahrschulen	4	-	-	2	1	1	-	-	-	-	-	-	30	26
8042 Erwachsenenbildung u. Unterricht a.n.g.	23	12	-	3	3	1	1	3	-	-	-	-	249	234
85 Gesundheits-, Veterinär- u. Sozialw.	252	49	39	101	33	11	12	5	-	1	1	-	2487	2285
851 Gesundheitswesen	191	46	33	84	23	2	1	-	-	1	1	-	1545	1353
8511 Krankenhäuser	3	-	-	1	-	-	-	-	-	1	1	-	899	899
8512 Arztpraxen (ohne Zahnarztpraxen)	110	15	20	66	8	1	-	-	-	-	-	-	383	262
8513 Zahnarztpraxen	32	2	4	13	13	-	-	-	-	-	-	-	149	120
8514 Gesundheitswesen a.n.g.	46	29	9	4	2	1	1	-	-	-	-	-	114	72
852 Veterinärwesen	6	2	1	3	-	-	-	-	-	-	-	-	18	11
8520 Veterinärwesen	6	2	1	3	-	-	-	-	-	-	-	-	18	11
853 Sozialwesen	55	1	5	14	10	9	11	5	-	-	-	-	924	921
8531 Heime (o.Fremden-,Erholungs-u.Ferienh.)	16	-	1	3	1	4	4	3	-	-	-	-	425	425
8532 Sozialwesen a.n.g.	39	1	4	11	9	5	7	2	-	-	-	-	499	496
90 Abwasser- u.Abfallbes.u.s.Entsorg.	14	2	4	2	3	1	1	-	1	-	-	-	187	182
900 Abwasser- u.Abfallbes.u.s.Entsorg.	14	2	4	2	3	1	1	-	1	-	-	-	187	182
9000 Abwasser- u.Abfallbes.u.s.Entsorg.	14	2	4	2	3	1	1	-	1	-	-	-	187	182
91 Interessenvertretungen, Vereine	35	-	10	14	5	4	2	-	-	-	-	-	200	200
911 Wirtschaftsverbände, Berufsorganisat.	4	-	2	-	1	1	-	-	-	-	-	-	23	23
9111 Wirtschafts- und Arbeitgeberverbände	3	-	1	-	1	1	-	-	-	-	-	-	22	22
9112 Berufsorganisationen	1	-	1	-	-	-	-	-	-	-	-	-	1	1
912 Arbeitnehmervereinigungen	2	-	-	2	-	-	-	-	-	-	-	-	6	6
9120 Arbeitnehmervereinigungen	2	-	-	2	-	-	-	-	-	-	-	-	6	6
913 Kirchl. Vereinigungen, polit. Parteien	29	-	8	12	4	3	2	-	-	-	-	-	171	171
9131 Kirchl.u.sonst.religiöse Vereinigungen	15	-	4	8	2	1	-	-	-	-	-	-	48	48
9132 Politische Parteien	2	-	-	1	1	-	-	-	-	-	-	-	8	8
9133 Sonst.Interessenvertr.u.Vereine a.n.g.	12	-	4	3	1	2	2	-	-	-	-	-	115	115
92 Kultur, Sport und Unterhaltung	91	44	8	18	11	6	3	-	1	-	-	-	533	466
921 Filmherstellung, -verleih, Kinos	16	9	-	3	2	1	1	-	-	-	-	-	94	76
9211 Film- und Videoherstellung	11	8	-	1	1	1	-	-	-	-	-	-	39	27
9213 Lichtspieltheater (Kinos)	5	1	-	2	1	-	1	-	-	-	-	-	55	49
922 Hörfunk- und Fernsehanstalten	1	-	-	-	-	-	-	-	1	-	-	-	163	163
9220 Hörfunk- und Fernsehanstalten	1	-	-	-	-	-	-	-	1	-	-	-	163	163
923 Erbr.v.s. kultur. u. unterh. Leistungen	39	23	5	7	2	2	-	-	-	-	-	-	96	63
9231 Künstler. u. schriftst. Tätigkeiten	11	11	-	-	-	-	-	-	-	-	-	-	11	-
9232 Betrieb u.techn.Hilfsdienste f.kult.L.	20	8	4	4	2	2	-	-	-	-	-	-	69	54
9234 Erbring.v.kult.u.unterhalt.Leist.a.n.g	8	4	1	3	-	-	-	-	-	-	-	-	16	9
924 Korrespondenz- und Nachrichtenbüros	8	6	1	1	-	-	-	-	-	-	-	-	11	4
9240 Korrespondenz- und Nachrichtenbüros	8	6	1	1	-	-	-	-	-	-	-	-	11	4
925 Bibliotheken, Museen, zoolog. Gärten	6	1	1	1	1	2	-	-	-	-	-	-	44	42
9251 Bibliotheken und Archive	1	-	1	-	-	-	-	-	-	-	-	-	1	1
9252 Museen und Denkmalschutz	5	1	-	1	1	2	-	-	-	-	-	-	43	41
926 Sport	16	4	1	4	4	1	2	-	-	-	-	-	108	103
9261 Betrieb von Sportanlagen	8	1	1	2	3	1	-	-	-	-	-	-	43	41
9262 Erbringung v.sonst.Dienstl. des Sports	8	3	-	2	1	-	2	-	-	-	-	-	65	62
927 Erbr.s.Dienstl.f.Unterhalt., Erholung	5	1	-	2	2	-	-	-	-	-	-	-	17	15
9271 Spiel-, Wett- und Lotteriewesen	4	-	-	2	2	-	-	-	-	-	-	-	15	15
9272 Erbring.v.sonst.Dienstl.f.Unterh.a.n.g	1	1	-	-	-	-	-	-	-	-	-	-	2	-
93 Erbring. v. sonst. Dienstleistungen	125	36	16	41	24	6	1	1	-	-	-	-	557	446
930 Erbring. v. sonst. Dienstleistungen	125	36	16	41	24	6	1	1	-	-	-	-	557	446
9301 Wäscherei und chemische Reinigung	4	-	-	2	-	1	-	1	-	-	-	-	79	76
9302 Friseur, Kosmetiker, Fußpfleger	77	15	11	29	17	4	1	-	-	-	-	-	342	275

Tabelle A4: Arbeitsstätten und Beschäftigte nach Politischen Bezirken und Klassen der ÖNACE 1995

ÖNACE 1995	Arbeitsstätten insgesamt	davon mit ... unselbständig Beschäftigten											Beschäftigte insgesamt	darunter unselbst. Beschäftigte	
		0	1	2-4	5-9	10-19	20-49	50-99	100-199	200-499	500-999	1000 und mehr			
9303 Bestattungswesen	4	-	-	4	-	-	-	-	-	-	-	-	-	16	14
9304 Bäder, Saunas, Solarien u.ä.	31	14	5	5	7	-	-	-	-	-	-	-	-	92	61
9305 Erbringung von Dienstleistungen a.n.g.	9	7	-	1	-	1	-	-	-	-	-	-	-	28	20
804 Feldkirch															
Zusammen	4404	1248	734	1099	627	380	211	68	22	10	4	1	37225	33459	
14 Gew.v.Steinen u.Erden;sonst.Bergb.	6	-	-	1	3	1	1	-	-	-	-	-	63	61	
141 Gewinnung von Natursteinen	3	-	-	1	1	-	1	-	-	-	-	-	35	35	
1411 Gewinnung v. Naturwerksteinen	3	-	-	1	1	-	1	-	-	-	-	-	35	35	
142 Gewinnung von Kies, Sand, Ton u. Kaolin	3	-	-	-	2	1	-	-	-	-	-	-	28	26	
1421 Gewinnung von Kies und Sand	3	-	-	-	2	1	-	-	-	-	-	-	28	26	
15 H.v.Nahr.- u.Genussm.; Getränken	68	5	8	19	19	9	5	1	1	1	-	-	989	917	
151 Schlachthäuser und Fleischverarbeitung	15	1	-	5	7	2	-	-	-	-	-	-	97	80	
1511 Schlachthäuser (o.Geflügelschlächt.)	3	1	-	1	1	-	-	-	-	-	-	-	17	11	
1513 Fleischverarbeitung	12	-	-	4	6	2	-	-	-	-	-	-	80	69	
153 Obst- und Gemüseverarbeitung	6	3	2	-	-	-	-	-	-	1	-	-	312	305	
1532 H.v.Frucht- und Gemüsesäften	6	3	2	-	-	-	-	-	-	1	-	-	312	305	
155 Milchverarbeitung, H.v.Speiseeis	4	-	-	1	2	-	-	-	1	-	-	-	142	141	
1551 Milchverarbeitung	3	-	-	-	2	-	-	-	1	-	-	-	138	138	
1552 H.v.Speiseeis	1	-	-	1	-	-	-	-	-	-	-	-	4	3	
156 Mahl- u.Schälhmühlen, H.v.Stärke u.-erz.	1	-	-	-	-	1	-	-	-	-	-	-	14	13	
1561 Mahl- und Schälhmühlen	1	-	-	-	-	1	-	-	-	-	-	-	14	13	
157 H.v.Futtermitteln	2	-	1	1	-	-	-	-	-	-	-	-	5	3	
1571 H.v.Futtermitteln für Nutztiere	2	-	1	1	-	-	-	-	-	-	-	-	5	3	
158 H.v.sonstigen Nahrungs- u.Genussmitteln	37	1	4	11	10	6	4	1	-	-	-	-	378	335	
1581 H.v.Backwaren (ohne Dauerbackwaren)	34	-	3	11	10	6	4	-	-	-	-	-	308	266	
1585 H.v.Teigwaren	2	1	-	-	-	-	-	1	-	-	-	-	68	68	
1586 Verarbeitung von Kaffee und Tee	1	-	1	-	-	-	-	-	-	-	-	-	2	1	
159 Getränkeherstellung	3	-	1	1	-	-	1	-	-	-	-	-	41	40	
1591 H.v.Spirituosen	1	-	-	1	-	-	-	-	-	-	-	-	3	2	
1596 H.v.Bier	1	-	-	-	-	-	1	-	-	-	-	-	37	37	
1598 Gew.u. Abfüllung natürl. Mineralwässer	1	-	1	-	-	-	-	-	-	-	-	-	1	1	
17 H.v.Textilien u.Textilwaren (o. Bekl.)	99	20	15	31	7	11	9	4	1	-	1	-	1568	1470	
171 Spinnstoffaufbereitung und Spinnerei	8	1	1	-	-	1	2	1	1	-	1	-	775	771	
1711 Baumwollaufbereitung und -spinnerei	1	-	-	-	-	-	1	-	-	-	-	-	40	40	
1715 Zwirnen u.Texturieren v.Filamentgarnen	2	-	-	-	-	-	-	-	1	-	1	-	628	628	
1716 Nähgarnfertigung	2	-	1	-	-	-	1	-	-	-	-	-	32	30	
1717 Sonst. Spinnstoffaufber. und Spinnerei	3	1	-	-	-	1	-	1	-	-	-	-	75	73	
172 Weberei	2	1	-	-	1	-	-	-	-	-	-	-	7	6	
1722 Streichgarnweberei	1	-	-	-	1	-	-	-	-	-	-	-	6	6	
1723 Kammgarnweberei	1	1	-	-	-	-	-	-	-	-	-	-	1	-	
173 Textilveredlung	5	1	-	1	-	1	1	1	-	-	-	-	106	102	
1730 Textilveredlung	5	1	-	1	-	1	1	1	-	-	-	-	106	102	
174 H.v.konfekt. Textilwaren (o.Bekleidung)	9	-	2	2	1	4	-	-	-	-	-	-	84	77	
1740 H.v.konfekt. Textilwaren (o.Bekleidung)	9	-	2	2	1	4	-	-	-	-	-	-	84	77	
175 H.v.sonst. Textilwaren (o.Maschenw.)	66	17	11	23	5	5	5	-	-	-	-	-	407	332	
1751 H.v.Teppichen	1	1	-	-	-	-	-	-	-	-	-	-	1	-	
1752 H.v.Seilerwaren	1	1	-	-	-	-	-	-	-	-	-	-	1	-	
1754 H.v.Stickereien u.v.sonst.Textilwaren	64	15	11	23	5	5	5	-	-	-	-	-	405	332	
176 H.v.gewirktem und gestricktem Stoff	3	-	-	1	-	-	1	1	-	-	-	-	102	98	
1760 H.v.gewirktem und gestricktem Stoff	3	-	-	1	-	-	1	1	-	-	-	-	102	98	
177 H.v.gewirkten u. gestrickten Fertigerz.	6	-	1	4	-	-	-	1	-	-	-	-	87	84	
1771 H.v.Strumpfwaren	5	-	1	3	-	-	-	1	-	-	-	-	84	81	
1772 H.v.Pullovern, Strickjacken u.ä.	1	-	-	1	-	-	-	-	-	-	-	-	3	3	

Tabelle A4: Arbeitsstätten und Beschäftigte nach Politischen Bezirken und Klassen der ÖNACE 1995

ÖNACE 1995	Arbeitsstätten insgesamt	davon mit ... unselbständig Beschäftigten											Beschäftigte insgesamt	darunter unselbst. Beschäftigte
		0	1	2 - 4	5 - 9	10 - 19	20 - 49	50 - 99	100 - 199	200 - 499	500 - 999	1000 und mehr		
18 H.v.Bekleidung	20	7	4	1	2	2	2	-	-	2	-	-	650	632
182 H.v.Bekleidung (ohne Lederbekleidung)	20	7	4	1	2	2	2	-	-	2	-	-	650	632
1822 H.v.sonstiger Oberbekleidung	15	7	4	-	1	1	2	-	-	-	-	-	93	75
1823 H.v.Wäsche	2	-	-	-	-	-	-	-	-	2	-	-	526	526
1824 H.v.sonst. Bekleidung und Bekl.zubehör	3	-	-	1	1	1	-	-	-	-	-	-	31	31
19 Ledererzeugung und -verarbeitung	1	1	-	-	-	-	-	-	-	-	-	-	1	-
192 Lederverarbeitung (o.H.v.Lederbekl.)	1	1	-	-	-	-	-	-	-	-	-	-	1	-
1920 Lederverarbeitung (o.H.v.Lederbekl.)	1	1	-	-	-	-	-	-	-	-	-	-	1	-
20 Be- u. Verarb. v. Holz (o.H.v.Möbeln)	47	11	7	15	6	5	3	-	-	-	-	-	277	223
201 Säge-, Hobel- und Holzimprägnierwerke	14	4	2	5	2	-	1	-	-	-	-	-	64	48
2010 Säge-, Hobel- und Holzimprägnierwerke	14	4	2	5	2	-	1	-	-	-	-	-	64	48
203 H.v.Konstruktionsteilen aus Holz	29	5	5	9	3	5	2	-	-	-	-	-	201	167
2030 H.v.Konstruktionsteilen aus Holz	29	5	5	9	3	5	2	-	-	-	-	-	201	167
205 H.v.Holzw. a.n.g., H.v.Flecht- u.Korbw.	4	2	-	1	1	-	-	-	-	-	-	-	12	8
2051 H.v.Holzwaren a.n.g.,Veredl.v.Holzw.	4	2	-	1	1	-	-	-	-	-	-	-	12	8
21 H.u.Verarbeitung v. Papier u. Pappe	5	-	-	2	-	1	-	-	1	1	-	-	474	474
211 H.v.Zellstoff, Papier, Karton und Pappe	1	-	-	1	-	-	-	-	-	-	-	-	3	3
2112 H.v.Papier, Karton und Pappe	1	-	-	1	-	-	-	-	-	-	-	-	3	3
212 Papier-, Karton- und Pappeverarbeitung	4	-	-	1	-	1	-	-	1	1	-	-	471	471
2121 H.v.Wellpapier und -pappe	3	-	-	-	-	1	-	-	1	1	-	-	469	469
2125 H.v.sonst.W. aus Papier, Karton, Pappe	1	-	-	1	-	-	-	-	-	-	-	-	2	2
22 Verlagsw., Druckerei,Vervielfältig.	21	6	4	4	3	2	2	-	-	-	-	-	135	118
221 Verlagswesen	9	2	3	3	1	-	-	-	-	-	-	-	25	19
2211 Buchverlag und Musikverlag	1	1	-	-	-	-	-	-	-	-	-	-	1	-
2212 Zeitungsverlag	4	-	1	2	1	-	-	-	-	-	-	-	16	15
2213 Zeitschriftenverlag	2	-	1	1	-	-	-	-	-	-	-	-	4	3
2215 Sonstiges Verlagswesen	2	1	1	-	-	-	-	-	-	-	-	-	4	1
222 Druckerei	12	4	1	1	2	2	2	-	-	-	-	-	110	99
2222 Druckerei (ohne Zeitungsdruckerei)	11	3	1	1	2	2	2	-	-	-	-	-	109	99
2223 Buchbinderei u. and. Druckweiterverarb.	1	1	-	-	-	-	-	-	-	-	-	-	1	-
24 H.v.Chemikalien u. chem. Erzeugn.	10	2	-	2	2	2	1	1	-	-	-	-	125	119
241 H.v.chemischen Grundstoffen	1	-	-	-	-	1	-	-	-	-	-	-	12	12
2411 H.v.Industriegasen	1	-	-	-	-	1	-	-	-	-	-	-	12	12
243 H.v.Anstrichm., Druckfarben und Kitten	2	-	-	-	1	-	-	1	-	-	-	-	59	59
2430 H.v.Anstrichm., Druckfarben und Kitten	2	-	-	-	1	-	-	1	-	-	-	-	59	59
245 H.v.Wasch-,Reinigungs-u.Körperpflegem.	6	2	-	2	1	-	1	-	-	-	-	-	40	34
2451 H.v.Seifen, Wasch-, Reinigungsmitteln	3	2	-	1	-	-	-	-	-	-	-	-	5	2
2452 H.v.Duft- und Körperpflegemitteln	3	-	-	1	1	-	1	-	-	-	-	-	35	32
246 H.v.sonstigen chemischen Erzeugnissen	1	-	-	-	-	1	-	-	-	-	-	-	14	14
2466 H.v.sonstigen chem.Erzeugnissen a.n.g.	1	-	-	-	-	1	-	-	-	-	-	-	14	14
25 H.v.Gummi- und Kunststoffwaren	24	6	2	3	4	2	3	1	3	-	-	-	657	632
251 H.v.Gummiwaren	1	-	-	-	1	-	-	-	-	-	-	-	8	7
2512 Runderneuerung von Bereifungen	1	-	-	-	1	-	-	-	-	-	-	-	8	7
252 H.v.Kunststoffwaren	23	6	2	3	3	2	3	1	3	-	-	-	649	625
2521 H.v.Platten, Folien etc. a. Kunststoff	3	1	-	1	-	1	-	-	-	-	-	-	22	18
2522 H.v.Verpackungsmitteln aus Kunststoff	3	1	-	-	-	-	1	-	1	-	-	-	169	168
2523 H.v.Baubedarfsartikeln aus Kunststoff	4	-	-	-	2	-	1	1	-	-	-	-	126	123
2524 H.v.sonstigen Kunststoffwaren	13	4	2	2	1	1	1	-	2	-	-	-	332	316
26 H.u.Bea.v.Glas,H.v.W.a.Stein.u.Erden	25	3	1	3	2	7	6	1	1	1	-	-	696	684
261 H.u.Bearbeitung von Glas	3	-	-	-	1	1	-	1	-	-	-	-	74	72
2612 Veredlung und Bearbeitung v.Flachglas	2	-	-	-	1	-	-	1	-	-	-	-	63	61
2615 H., Veredlung u.Bearb.v.sonstigem Glas	1	-	-	-	-	1	-	-	-	-	-	-	11	11

Tabelle A4: Arbeitsstätten und Beschäftigte nach Politischen Bezirken und Klassen der ÖNACE 1995

ÖNACE 1995	Arbeitsstätten insgesamt	davon mit ... unselbständig Beschäftigten											Beschäftigte insgesamt	darunter unselbst. Beschäftigte
		0	1	2 - 4	5 - 9	10 - 19	20 - 49	50 - 99	100 - 199	200 - 499	500 - 999	1000 und mehr		
262 Keramik (ohne Ziegelei und Baukeramik)	5	2	-	2	-	-	1	-	-	-	-	-	58	51
2621 H.v.keramischen Haushaltswaren	1	1	-	-	-	-	-	-	-	-	-	-	1	-
2624 H.v.keram.Erzeugn.f.sonst.tech.Zwecke	1	-	-	-	-	-	1	-	-	-	-	-	47	45
2625 H.v.keramischen Erzeugnissen a.n.g.	3	1	-	2	-	-	-	-	-	-	-	-	10	6
264 Ziegelei, H.v.sonstiger Baukeramik	1	-	-	-	-	1	-	-	-	-	-	-	14	14
2640 Ziegelei, H.v.sonstiger Baukeramik	1	-	-	-	-	1	-	-	-	-	-	-	14	14
266 H.v.Erzeugn.a.Beton, Zement u.Gips	8	-	-	-	-	2	4	-	1	1	-	-	465	464
2661 H.v.Betonerzeugnissen für den Bau	4	-	-	-	-	1	2	-	-	1	-	-	292	292
2663 H.v.Transportbeton	3	-	-	-	-	1	2	-	-	-	-	-	64	63
2664 H.v.Mörtel	1	-	-	-	-	-	-	-	1	-	-	-	109	109
267 Be- und Verarb. v. Natursteinen a.n.g.	6	1	-	-	1	3	1	-	-	-	-	-	82	80
2670 Be- und Verarb. v. Natursteinen a.n.g.	6	1	-	-	1	3	1	-	-	-	-	-	82	80
268 H.v.sonstigen Minerallerzeugnissen	2	-	1	1	-	-	-	-	-	-	-	-	3	3
2682 H.v.Mineralerzeugnissen a.n.g.	2	-	1	1	-	-	-	-	-	-	-	-	3	3
27 Metallerzeugung und -bearbeitung	2	1	-	-	-	-	-	-	1	-	-	-	193	192
272 H.v.Rohren	1	-	-	-	-	-	-	-	1	-	-	-	192	192
2722 H.v.Stahlrohren	1	-	-	-	-	-	-	-	1	-	-	-	192	192
273 Sonst. erste Bearbeit.v.Eisen u. Stahl	1	1	-	-	-	-	-	-	-	-	-	-	1	-
2733 H.v.Kaltprofilen	1	1	-	-	-	-	-	-	-	-	-	-	1	-
28 H.v.Metallerzeugnissen	80	14	13	17	17	10	4	4	1	-	-	-	976	898
281 Stahl- und Leichtmetallbau	20	4	4	3	5	2	1	1	-	-	-	-	185	164
2811 H.v.Stahl-u.Leichtmetallkonstruktionen	13	2	4	3	3	-	-	1	-	-	-	-	119	105
2812 H.v.Ausbauelem.a.Stahl u.Leichtmetall	7	2	-	-	2	2	1	-	-	-	-	-	66	59
282 Kessel- u. Behälterbau (o.Dampfkesseln)	1	-	-	-	-	1	-	-	-	-	-	-	16	15
2821 H.v.Tanks und Sammelbehältern	1	-	-	-	-	1	-	-	-	-	-	-	16	15
283 H.v.Dampfkesseln (o.Zentralheiz.kessel)	1	-	-	-	-	-	1	-	-	-	-	-	24	24
2830 H.v.Dampfkesseln (o.Zentralheiz.kessel)	1	-	-	-	-	-	1	-	-	-	-	-	24	24
284 H.v.Schmiede-,Press-,Zieh-u.Stanzteilen	2	-	-	2	-	-	-	-	-	-	-	-	14	8
2840 H.v.Schmiedeteilen u. Pulvermetallurgie	2	-	-	2	-	-	-	-	-	-	-	-	14	8
285 Oberflächenveredlung, Wärmebehandl.	20	3	3	3	5	4	1	1	-	-	-	-	248	228
2851 Oberflächenveredlung, Wärmebehandl.	6	-	-	1	2	2	1	-	-	-	-	-	93	88
2852 Mechanik a.n.g.	14	3	3	2	3	2	-	1	-	-	-	-	155	140
286 H.v.Schneidwaren,Werkz.,Schlössern	29	6	5	6	7	2	1	1	1	-	-	-	410	387
2861 H.v.Schneidwaren und Bestecken	2	2	-	-	-	-	-	-	-	-	-	-	3	-
2862 H.v.Werkzeugen	12	1	2	2	4	1	1	1	-	-	-	-	157	150
2863 H.v.Schlössern und Beschlägen	15	3	3	4	3	1	-	-	1	-	-	-	250	237
287 H.v.sonst.Eisen-, Blech- u. Metallwaren	7	1	1	3	-	1	-	1	-	-	-	-	79	72
2875 H.v.Eisen-, Blech- u.Metallwaren a.n.g	7	1	1	3	-	1	-	1	-	-	-	-	79	72
29 Maschinenbau	45	9	11	6	4	5	9	1	-	-	-	-	526	482
291 H.v.Masch.f.d.Erz.u.Nutz.v.mech.Energie	7	4	3	-	-	-	-	-	-	-	-	-	12	3
2911 H.v.Verbrennungsmotoren und Turbinen	2	2	-	-	-	-	-	-	-	-	-	-	3	-
2912 H.v.Pumpen und Kompressoren	4	2	2	-	-	-	-	-	-	-	-	-	7	2
2913 H.v.Armaturen	1	-	1	-	-	-	-	-	-	-	-	-	2	1
292 H.v.sonst.Maschinen unspezif.Verw.	13	1	3	2	1	2	3	1	-	-	-	-	217	205
2921 H.v.Öfen und Brennern	2	-	1	-	1	-	-	-	-	-	-	-	6	6
2922 H.v.Hebezeugen und Fördermitteln	4	-	-	1	-	2	1	-	-	-	-	-	56	51
2923 H.v.kälte- u.lufttechnisch. Erzeugn.	3	-	1	-	-	-	2	-	-	-	-	-	60	57
2924 H.v.Maschinen unspezif. Verwendung	4	1	1	1	-	-	-	1	-	-	-	-	95	91
293 H.v.land- u.forstwirtschaftl. Maschinen	3	1	2	-	-	-	-	-	-	-	-	-	4	2
2932 H.v.sonst.land- und forstw. Maschinen	3	1	2	-	-	-	-	-	-	-	-	-	4	2
294 H.v.Werkzeugmaschinen	4	1	1	-	-	-	2	-	-	-	-	-	54	51
2940 H.v.Werkzeugmaschinen	4	1	1	-	-	-	2	-	-	-	-	-	54	51
295 H.v.Masch.f.sonst.Wirtschaftszweige	18	2	2	4	3	3	4	-	-	-	-	-	239	221
2952 H.v.Bergwerks-,Bau- u.Baustoffmasch.	3	-	-	-	1	-	2	-	-	-	-	-	89	88

Tabelle A4: Arbeitsstätten und Beschäftigte nach Politischen Bezirken und Klassen der ÖNACE 1995

ÖNACE 1995	Arbeits- stätten insge- samt	davon mit ... unselbständig Beschäftigten											Beschäf- tigte ins- gesamt	darunter unselbst. Beschäf- tigte
		0	1	2 - 4	5 - 9	10 - 19	20 - 49	50 - 99	100 - 199	200 - 499	500 - 999	1000 und mehr		
2953 H.v.Masch.f.d.Nahrungs-u.Genussm.erz.	2	1	-	1	-	-	-	-	-	-	-	-	3	2
2954 H.v.Masch.f.d.Textil- u.Bekleid.herst.	3	1	-	1	1	-	-	-	-	-	-	-	11	8
2956 H.v.Masch. f. sonst. Wirtschaftszweige	10	-	2	2	1	3	2	-	-	-	-	-	136	123
31 H.v.Ger.d.Elektrizitätserz., -verteil.	16	1	1	3	4	3	1	1	1	1	1	1	1247	1234
311 H.v.Elektromotoren, Generatoren	4	-	-	1	2	-	-	1	-	-	-	-	117	114
3110 H.v.Elektromotoren, Generatoren	4	-	-	1	2	-	-	1	-	-	-	-	117	114
312 H.v.Elekt.verteilungs- u. -schalteinr.	9	1	1	2	1	2	1	-	1	-	-	-	175	167
3120 H.v.Elekt.verteilungs- u. -schalteinr.	9	1	1	2	1	2	1	-	1	-	-	-	175	167
313 H.v.isolierten Elektrokabeln, -leitungen	1	-	-	-	-	-	-	-	-	-	1	-	926	926
3130 H.v.isolierten Elektrokabeln, -leitungen	1	-	-	-	-	-	-	-	-	-	1	-	926	926
316 H.v.elektrischen Ausrüstungen a.n.g.	2	-	-	-	1	1	-	-	-	-	-	-	29	27
3162 H.v.sonst. elektr. Ausrüstungen a.n.g.	2	-	-	-	1	1	-	-	-	-	-	-	29	27
32 Rundfunk-,Fernseh- u.Nachr.technik	6	1	-	-	2	2	1	-	-	-	-	-	87	82
321 H.v.elektronischen Bauelementen	3	1	-	-	-	2	-	-	-	-	-	-	35	31
3210 H.v.elektronischen Bauelementen	3	1	-	-	-	2	-	-	-	-	-	-	35	31
322 H.v.nachrichtentechn. Geräten u. Einr.	2	-	-	-	2	-	-	-	-	-	-	-	12	11
3220 H.v.nachrichtentechn. Geräten u. Einr.	2	-	-	-	2	-	-	-	-	-	-	-	12	11
323 H.v.Rundfunk- und Fernsehgeräten	1	-	-	-	-	-	1	-	-	-	-	-	40	40
3230 H.v.Rundfunk- und Fernsehgeräten	1	-	-	-	-	-	1	-	-	-	-	-	40	40
33 Medizin-,Mess-u.Regel.tech., Optik	27	8	6	4	3	2	-	2	2	-	-	-	539	510
331 H.v.med.Geräten u. orthop.Vorrichtungen	12	4	3	1	3	-	-	1	-	-	-	-	127	111
3310 H.v.med.Geräten u. orthop.Vorrichtungen	12	4	3	1	3	-	-	1	-	-	-	-	127	111
332 H.v.Mess-, Kontroll- u.ä. Instrumenten	10	2	2	1	-	2	-	1	2	-	-	-	401	393
3320 H.v.Mess-, Kontroll- u.ä. Instrumenten	10	2	2	1	-	2	-	1	2	-	-	-	401	393
334 H.v.optischen u.fotografischen Geräten	4	1	1	2	-	-	-	-	-	-	-	-	10	6
3340 H.v.optischen u.fotografischen Geräten	4	1	1	2	-	-	-	-	-	-	-	-	10	6
335 H.v.Uhren	1	1	-	-	-	-	-	-	-	-	-	-	1	-
3350 H.v.Uhren	1	1	-	-	-	-	-	-	-	-	-	-	1	-
34 H.v.Kraftwagen und Kraftw.teilen	8	-	-	-	-	2	3	1	-	1	1	-	955	950
341 H.v.Kraftwagen und Kraftwagenmotoren	1	-	-	-	-	-	1	-	-	-	-	-	40	39
3410 H.v.Kraftwagen und Kraftwagenmotoren	1	-	-	-	-	-	1	-	-	-	-	-	40	39
342 H.v.Karosserien,Aufbauten u.Anhängern	5	-	-	-	-	2	2	1	-	-	-	-	148	144
3420 H.v.Karosserien,Aufbauten u.Anhängern	5	-	-	-	-	2	2	1	-	-	-	-	148	144
343 H.v.Teilen und Zubehör für Kraftwagen	2	-	-	-	-	-	-	-	-	1	1	-	767	767
3430 H.v.Teilen und Zubehör für Kraftwagen	2	-	-	-	-	-	-	-	-	1	1	-	767	767
35 Sonstiger Fahrzeugbau	1	1	-	-	-	-	-	-	-	-	-	-	1	-
351 Schiffbau	1	1	-	-	-	-	-	-	-	-	-	-	1	-
3512 Boots- und Yachtbau	1	1	-	-	-	-	-	-	-	-	-	-	1	-
36 H.v.sonstigen Erzeugnissen	76	23	13	17	11	7	4	1	-	-	-	-	466	379
361 H.v.Möbeln	59	17	8	13	10	7	4	-	-	-	-	-	374	305
3611 H.v.Sitzmöbeln	4	-	-	1	2	-	1	-	-	-	-	-	42	38
3612 H.v.Büro- und Ladenmöbeln	6	1	-	-	2	2	1	-	-	-	-	-	72	64
3614 H.v.sonstigen Möbeln	48	16	8	12	6	5	1	-	-	-	-	-	238	183
3615 H.v.Matratzen	1	-	-	-	-	-	1	-	-	-	-	-	22	20
362 H.v.Schmuck und ähnl. Erzeugnissen	5	2	3	-	-	-	-	-	-	-	-	-	9	3
3622 H.v.Schmuck,Gold-u.Silberschmiedew.	5	2	3	-	-	-	-	-	-	-	-	-	9	3
363 H.v.Musikinstrumenten	5	2	-	2	1	-	-	-	-	-	-	-	18	13
3630 H.v.Musikinstrumenten	5	2	-	2	1	-	-	-	-	-	-	-	18	13
364 H.v.Sportgeräten	1	-	-	-	-	-	-	1	-	-	-	-	51	51
3640 H.v.Sportgeräten	1	-	-	-	-	-	-	1	-	-	-	-	51	51
365 H.v.Spielwaren	1	1	-	-	-	-	-	-	-	-	-	-	1	-
3650 H.v.Spielwaren	1	1	-	-	-	-	-	-	-	-	-	-	1	-

Tabelle A4: Arbeitsstätten und Beschäftigte nach Politischen Bezirken und Klassen der ÖNACE 1995

ÖNACE 1995	Arbeitsstätten insgesamt	davon mit ... unselbständig Beschäftigten											Beschäftigte insgesamt	darunter unselbst. Beschäftigte
		0	1	2 - 4	5 - 9	10 - 19	20 - 49	50 - 99	100 - 199	200 - 499	500 - 999	1000 und mehr		
366 H.v.sonstigen Erzeugnissen	5	1	2	2	-	-	-	-	-	-	-	-	13	7
3663 H.v.Erzeugnissen a.n.g.	5	1	2	2	-	-	-	-	-	-	-	-	13	7
37 Rückgewinnung (Recycling)	4	-	-	2	-	-	1	-	1	-	-	-	207	205
371 Rückgewinnung von Schrott	4	-	-	2	-	-	1	-	1	-	-	-	207	205
3710 Rückgewinnung von Schrott	4	-	-	2	-	-	1	-	1	-	-	-	207	205
40 Energieversorgung	7	-	2	1	2	1	-	1	-	-	-	-	123	123
401 Elektrizitätsversorgung	4	-	1	-	1	1	-	1	-	-	-	-	111	111
4010 Elektrizitätsversorgung	4	-	1	-	1	1	-	1	-	-	-	-	111	111
403 Fernwärmeversorgung	3	-	1	1	1	-	-	-	-	-	-	-	12	12
4030 Fernwärmeversorgung	3	-	1	1	1	-	-	-	-	-	-	-	12	12
41 Wasserversorgung	3	-	-	1	-	-	2	-	-	-	-	-	79	79
410 Wasserversorgung	3	-	-	1	-	-	2	-	-	-	-	-	79	79
4100 Wasserversorgung	3	-	-	1	-	-	2	-	-	-	-	-	79	79
45 Bauwesen	351	92	53	84	52	41	21	5	2	1	-	-	3126	2751
451 Vorbereitende Baustellenarbeiten	19	7	5	7	-	-	-	-	-	-	-	-	43	23
4511 Abbruch-, Spreng- u. Erdbewegungsarb.	19	7	5	7	-	-	-	-	-	-	-	-	43	23
452 Hoch- und Tiefbau	73	10	12	12	11	13	8	4	2	1	-	-	1485	1407
4521 Hochbau, Brücken- und Tunnelbau u.ä.	23	4	1	1	-	4	6	4	2	1	-	-	1153	1134
4522 Zimmererei, Dachdeckerei, Bauspenglerei	41	3	8	11	8	9	2	-	-	-	-	-	299	251
4523 Straßenbau und Eisenbahnoberbau	1	1	-	-	-	-	-	-	-	-	-	-	1	-
4525 Spezialbau und sonstiger Tiefbau	8	2	3	-	3	-	-	-	-	-	-	-	32	22
453 Bauinstallation	104	27	13	15	19	20	10	-	-	-	-	-	866	753
4531 Elektroinstallation	50	19	4	6	11	4	6	-	-	-	-	-	383	329
4532 Wärme-, Kälte-, Schall- u.Branddämmung	2	-	-	-	1	1	-	-	-	-	-	-	29	28
4533 Gas-, Wasser-, Heizungsinstallation	52	8	9	9	7	15	4	-	-	-	-	-	454	396
454 Ausbau- und Bauhilfsgewerbe	155	48	23	50	22	8	3	1	-	-	-	-	732	568
4541 Stukkaturgewerbe, Gipserei	15	2	2	7	3	1	-	-	-	-	-	-	71	55
4542 Bautischlerei und Bauschlosserei	32	17	5	7	3	-	-	-	-	-	-	-	82	47
4543 Fußboden-, Fliesen- und Plattenlegerei	50	15	10	17	7	-	-	1	-	-	-	-	199	149
4544 Malerei und Anstreicherei, Glaserei	52	11	4	19	8	7	3	-	-	-	-	-	369	310
4545 Sonstiges Ausbau- und Bauhilfsgewerbe	6	3	2	-	1	-	-	-	-	-	-	-	11	7
50 Kfz-Handel, Rep. v.Kfz, Tankstellen	123	28	22	34	15	15	7	2	-	-	-	-	843	715
501 Handel mit Kraftwagen	33	9	4	7	-	5	6	2	-	-	-	-	407	372
5010 Handel mit Kraftwagen	33	9	4	7	-	5	6	2	-	-	-	-	407	372
502 Instandh. u. Reparatur von Kraftwagen	53	12	11	16	6	7	1	-	-	-	-	-	264	216
5020 Instandh. u. Reparatur von Kraftwagen	53	12	11	16	6	7	1	-	-	-	-	-	264	216
503 Handel mit Kraftwagenteilen und Zubehör	13	3	2	4	3	1	-	-	-	-	-	-	54	41
5030 Handel mit Kraftwagenteilen und Zubehör	13	3	2	4	3	1	-	-	-	-	-	-	54	41
504 Handel und Reparatur von Krafträdern	8	3	2	2	1	-	-	-	-	-	-	-	28	16
5040 Handel und Reparatur von Krafträdern	8	3	2	2	1	-	-	-	-	-	-	-	28	16
505 Tankstellen	16	1	3	5	5	2	-	-	-	-	-	-	90	70
5050 Tankstellen	16	1	3	5	5	2	-	-	-	-	-	-	90	70
51 Handelsvermittlung u.GH (o.H.m.Kfz)	347	117	67	73	51	21	12	6	-	-	-	-	1928	1630
511 Handelsvermittlung	90	64	18	8	-	-	-	-	-	-	-	-	125	38
5112 HV v.Brennstoffen, Erzen, Metallen	4	4	-	-	-	-	-	-	-	-	-	-	4	-
5113 HV v.Holz, Baustoffen u. Anstrichmitteln	8	7	-	1	-	-	-	-	-	-	-	-	10	2
5114 HV v.Maschinen, technischem Bedarf	10	4	4	2	-	-	-	-	-	-	-	-	18	10
5115 HV v.Möbeln, Haushaltsgeg. u. Metallw.	8	5	2	1	-	-	-	-	-	-	-	-	10	4
5116 HV v.Textilien, Bekleidung, Schuhen	14	9	4	1	-	-	-	-	-	-	-	-	20	6
5118 HV v.Waren a.n.g.	15	12	3	-	-	-	-	-	-	-	-	-	18	3
5119 HV ohne ausgeprägten Schwerpunkt	31	23	5	3	-	-	-	-	-	-	-	-	45	13
512 GH m.landw.Grundstoffen u. leb. Tieren	10	4	1	3	1	-	-	1	-	-	-	-	105	98
5121 GH m.Getreide, Saaten u. Futtermitteln	7	2	-	3	1	-	-	1	-	-	-	-	101	97
5123 GH m.lebenden Tieren	3	2	1	-	-	-	-	-	-	-	-	-	4	1

Tabelle A4: Arbeitsstätten und Beschäftigte nach Politischen Bezirken und Klassen der ÖNACE 1995

ÖNACE 1995	Arbeitsstätten insgesamt	davon mit ... unselbständig Beschäftigten											Beschäftigte insgesamt	darunter unselbst. Beschäftigte
		0	1	2 - 4	5 - 9	10 - 19	20 - 49	50 - 99	100 - 199	200 - 499	500 - 999	1000 und mehr		
513 GH m.Nahrungsm.u. Getränken, Tabakw.	26	6	5	5	5	3	1	1	-	-	-	-	251	216
5131 GH m.Obst, Gemüse und Kartoffeln	2	-	1	-	-	-	-	1	-	-	-	-	84	81
5132 GH m.Fleisch, -waren, Geflügel u. Wild	1	-	-	-	-	1	-	-	-	-	-	-	19	17
5133 GH m.Milch, Milcherz.,Eiern,Speiseölen	6	1	1	1	1	1	1	-	-	-	-	-	60	52
5134 GH m.Getränken	4	2	1	-	1	-	-	-	-	-	-	-	14	8
5135 GH m.Tabakwaren	1	-	-	1	-	-	-	-	-	-	-	-	4	4
5138 GH m.sonst. Nahrungs- u. Genussmitteln	8	2	1	2	3	-	-	-	-	-	-	-	41	31
5139 GH m.Nahrungsm. o. a. Schwerpunkt	4	1	1	1	-	1	-	-	-	-	-	-	29	23
514 GH m.Gebrauchs- und Verbrauchsgütern	88	17	20	22	16	7	6	-	-	-	-	-	509	432
5141 GH m.Textilien	19	4	4	6	5	-	-	-	-	-	-	-	70	55
5142 GH m.Bekleidung und Schuhen	10	2	1	2	3	1	1	-	-	-	-	-	67	56
5143 GH m.elekt.Haushalts- u.phonotechn.G.	17	2	2	8	1	2	2	-	-	-	-	-	113	100
5144 GH m.Haushaltsw.aus Metall, keram.Erz.	8	-	4	-	2	-	2	-	-	-	-	-	74	64
5145 GH m.kosm. Erzeugn. u. Körperpflegem.	2	1	1	-	-	-	-	-	-	-	-	-	4	1
5146 GH m.pharm.Erzeugn.u.med. Hilfsmitteln	5	3	-	-	1	1	-	-	-	-	-	-	26	22
5147 GH m.sonst.Gebrauchs- u. Verbrauchsg.	27	5	8	6	4	3	1	-	-	-	-	-	155	134
515 GH m.Rohstoffen, Halbwaren, Altmaterial	55	7	8	15	15	4	3	3	-	-	-	-	512	476
5151 GH m.f. Brennstoffen u. Mineralölzerz.	3	-	-	1	2	-	-	-	-	-	-	-	18	18
5152 GH m.Erzen, Eisen, Stahl, NE-Metallen	2	1	-	-	-	-	-	1	-	-	-	-	99	95
5153 GH m.Holz, Baustoffen, Anstrichmitteln	28	2	6	8	6	3	1	2	-	-	-	-	255	235
5154 GH m.Bauelem.a.Metall sow.Install.bed.	13	1	1	3	6	-	2	-	-	-	-	-	102	95
5155 GH m.chemischen Erzeugnissen	4	-	-	3	-	1	-	-	-	-	-	-	25	23
5156 GH m.sonstigen Halbwaren	2	1	-	-	1	-	-	-	-	-	-	-	10	9
5157 GH m.Altmaterial und Reststoffen	3	2	1	-	-	-	-	-	-	-	-	-	3	1
516 GH m.Maschinen,Ausrüstungen u.Zubeh.	72	18	12	19	13	7	2	1	-	-	-	-	409	357
5161 GH m.Werkzeugmaschinen	4	-	1	-	-	2	1	-	-	-	-	-	73	71
5162 GH m.Baummaschinen	3	1	1	-	1	-	-	-	-	-	-	-	11	9
5163 GH m.Textil-, Näh- und Strickmaschinen	1	-	-	-	1	-	-	-	-	-	-	-	9	9
5164 GH m.Büromaschinen und -einrichtungen	21	4	2	9	4	2	-	-	-	-	-	-	84	70
5165 GH m.s.Masch., Ausrüstungen u. Zubeh.	42	13	8	10	7	3	-	1	-	-	-	-	211	178
5166 GH m.landwirtsch. Maschinen u.Geräten	1	-	-	-	-	-	1	-	-	-	-	-	21	20
517 Sonstiger Großhandel	6	1	3	1	1	-	-	-	-	-	-	-	17	13
5170 Sonstiger Großhandel	6	1	3	1	1	-	-	-	-	-	-	-	17	13
52 EH (o.Kfz,o.Tankst.), Rep.v.Gebr.g.	666	198	97	192	107	50	16	5	1	-	-	-	3471	2910
521 EH m.W.versch. Art (in Verkaufsräumen)	85	12	7	15	24	18	5	3	1	-	-	-	986	936
5211 EH m.W.versch.Art:Schwerp.Nahrungsm.	78	8	5	14	24	18	5	3	1	-	-	-	974	930
5212 Sonstiger EH m.Waren verschiedener Art	7	4	2	1	-	-	-	-	-	-	-	-	12	6
522 Fach-EH m.Nahrungs-u.Genussm.,Getr.	58	12	13	25	7	1	-	-	-	-	-	-	183	135
5221 EH m.Obst, Gemüse und Kartoffeln	5	2	1	1	1	-	-	-	-	-	-	-	12	8
5222 EH m.Fleisch u.Fleischw., Geflügel, Wild	4	1	-	-	2	1	-	-	-	-	-	-	26	24
5224 EH m.Backwaren und Süßwaren	9	-	-	9	-	-	-	-	-	-	-	-	28	27
5225 EH m.Getränken	9	4	2	2	1	-	-	-	-	-	-	-	24	14
5226 EH m.Tabakwaren	21	3	6	11	1	-	-	-	-	-	-	-	66	42
5227 Sonst.Fach-EH m.Nahrungs-, Genussm.	10	2	4	2	2	-	-	-	-	-	-	-	27	20
523 Apotheken,Fach-EH m.med.,orthop.Artikel	52	12	3	14	19	3	1	-	-	-	-	-	277	239
5231 Apotheken	13	1	-	1	9	2	-	-	-	-	-	-	110	94
5232 EH m.medizinischen u.orthopäd.Artikeln	3	2	-	-	1	-	-	-	-	-	-	-	7	5
5233 EH m.kosm. Artikeln und Körperpflegem.	36	9	3	13	9	1	1	-	-	-	-	-	160	140
524 Sonst. Facheinzelh. (in Verkaufsräumen)	402	112	66	135	55	25	7	2	-	-	-	-	1798	1435
5241 EH m.Textilien	28	10	4	6	6	2	-	-	-	-	-	-	102	76
5242 EH m.Bekleidung	67	13	7	28	12	6	1	-	-	-	-	-	304	254
5243 EH m.Schuhen und Lederwaren	17	1	1	10	3	2	-	-	-	-	-	-	91	85
5244 EH m.Möbeln und Hausrat a.n.g.	43	14	5	13	5	3	2	1	-	-	-	-	272	230
5245 EH m.elekt.Haushalts-, phonotechn. G.	38	11	9	10	3	3	2	-	-	-	-	-	203	168
5246 EH m.Metallwaren, Anstrichmitteln	39	17	2	9	6	4	-	1	-	-	-	-	238	188
5247 EH m.Büchern, Zeitschriften u.Zeitungen	21	4	4	6	6	-	1	-	-	-	-	-	91	75
5248 Facheinzelh. a.n.g.(in Verkaufsräumen)	149	42	34	53	14	5	1	-	-	-	-	-	497	359
525 EH m.Antiquitäten und Gebrauchtwaren	9	6	2	-	1	-	-	-	-	-	-	-	17	8
5250 EH m.Antiquitäten und Gebrauchtwaren	9	6	2	-	1	-	-	-	-	-	-	-	17	8

Tabelle A4: Arbeitsstätten und Beschäftigte nach Politischen Bezirken und Klassen der ÖNACE 1995

ÖNACE 1995	Arbeitsstätten insgesamt	davon mit ... unselbständig Beschäftigten											Beschäftigte insgesamt	darunter unselbst. Beschäftigte	
		0	1	2 - 4	5 - 9	10 - 19	20 - 49	50 - 99	100 - 199	200 - 499	500 - 999	1000 und mehr			
526 EH nicht in Verkaufsräumen	36	28	1	2	1	2	2	-	-	-	-	-	-	129	98
5261 Versandhandel	6	2	-	-	1	2	1	-	-	-	-	-	-	57	54
5262 EH an Verkaufsständen und auf Märkten	4	3	1	-	-	-	-	-	-	-	-	-	-	4	1
5263 Sonstiger EH nicht in Verkaufsräumen	26	23	-	2	-	-	1	-	-	-	-	-	-	68	43
527 Reparatur von Gebrauchsgütern	24	16	5	1	-	1	1	-	-	-	-	-	-	81	59
5271 Reparatur von Schuhen und Lederwaren	4	3	1	-	-	-	-	-	-	-	-	-	-	4	1
5272 Reparatur von elektr. Haushaltsgeräten	10	8	1	-	-	1	-	-	-	-	-	-	-	26	15
5273 Reparatur von Uhren und Schmuck	1	-	1	-	-	-	-	-	-	-	-	-	-	2	1
5274 Reparatur von sonst. Gebrauchsgütern	9	5	2	1	-	-	1	-	-	-	-	-	-	49	42
55 Beherbergungs- und Gaststättenw.	310	65	69	96	40	28	10	2	-	-	-	-	-	1722	1351
551 Hotels,Gasthöfe,Pensionen,Hotels garnis	54	4	9	15	8	12	4	2	-	-	-	-	-	559	476
5511 Hotels, Gasthöfe und Pensionen	54	4	9	15	8	12	4	2	-	-	-	-	-	559	476
552 Sonstiges Beherbergungswesen	13	3	5	1	2	-	2	-	-	-	-	-	-	77	69
5521 Jugendherbergen und Schutzhütten	6	1	2	1	1	-	1	-	-	-	-	-	-	43	39
5522 Campingplätze	1	1	-	-	-	-	-	-	-	-	-	-	-	1	-
5523 Beherbergungswesen a.n.g.	6	1	3	-	1	-	1	-	-	-	-	-	-	33	30
553 Restaurants, Gasthäuser, Cafehäuser	215	52	47	72	28	13	3	-	-	-	-	-	-	953	696
5530 Restaurants, Gasthäuser, Cafehäuser	215	52	47	72	28	13	3	-	-	-	-	-	-	953	696
554 Sonstiges Gaststättenwesen	20	4	7	4	2	2	1	-	-	-	-	-	-	105	83
5540 Sonstiges Gaststättenwesen	20	4	7	4	2	2	1	-	-	-	-	-	-	105	83
555 Kantinen und Caterer	8	2	1	4	-	1	-	-	-	-	-	-	-	28	27
5551 Kantinen	7	1	1	4	-	1	-	-	-	-	-	-	-	27	27
5552 Caterer	1	1	-	-	-	-	-	-	-	-	-	-	-	1	-
60 Landverkehr,Transp. i. Rohrfernleit.	104	31	20	22	14	10	5	1	-	1	-	-	-	939	834
601 Eisenbahnen	5	-	-	-	2	-	1	1	-	1	-	-	-	409	409
6010 Eisenbahnen	5	-	-	-	2	-	1	1	-	1	-	-	-	409	409
602 Sonstiger Landverkehr	99	31	20	22	12	10	4	-	-	-	-	-	-	530	425
6021 Personenbeförd. im Linienverkehr z.Land	8	2	-	3	-	1	2	-	-	-	-	-	-	97	96
6022 Betrieb v.Taxis u. Mietwagen mit Fahrer	9	4	1	1	3	-	-	-	-	-	-	-	-	33	23
6023 Sonst. Personenbeförd. im Landverkehr	9	2	2	-	2	2	1	-	-	-	-	-	-	94	81
6024 Güterbeförderung im Straßenverkehr	73	23	17	18	7	7	1	-	-	-	-	-	-	306	225
62 Flugverkehr	3	1	1	1	-	-	-	-	-	-	-	-	-	6	4
622 Gelegenheitsflugverkehr	3	1	1	1	-	-	-	-	-	-	-	-	-	6	4
6220 Gelegenheitsflugverkehr	3	1	1	1	-	-	-	-	-	-	-	-	-	6	4
63 Hilfs-u.Nebentät.f.d.Verk., Reisebür.	45	6	6	19	5	5	2	2	-	-	-	-	-	356	337
631 Frachtumschlag und Lagerei	17	3	4	8	1	-	1	-	-	-	-	-	-	62	58
6312 Lagerei	17	3	4	8	1	-	1	-	-	-	-	-	-	62	58
632 Sonst. Hilfs-u.Nebentätigk. für d. Verkehr	3	1	-	2	-	-	-	-	-	-	-	-	-	6	4
6321 Sonst. Hilfstätigk. für d. Landverkehr	3	1	-	2	-	-	-	-	-	-	-	-	-	6	4
633 Reisebüros und Reiseveranstalter	12	2	1	5	2	2	-	-	-	-	-	-	-	67	59
6330 Reisebüros und Reiseveranstalter	12	2	1	5	2	2	-	-	-	-	-	-	-	67	59
634 Spedition, sonstige Verkehrsvermittlung	13	-	1	4	2	3	1	2	-	-	-	-	-	221	216
6340 Spedition, sonstige Verkehrsvermittlung	13	-	1	4	2	3	1	2	-	-	-	-	-	221	216
64 Nachrichtenübermittlung	31	2	3	7	8	5	3	3	-	-	-	-	-	476	471
641 Postdienste und private Kurierdienste	25	2	3	6	7	3	3	1	-	-	-	-	-	277	272
6411 Postdienste	19	-	2	5	6	3	2	1	-	-	-	-	-	232	232
6412 Private Kurierdienste	6	2	1	1	1	-	1	-	-	-	-	-	-	45	40
642 Fernmeldedienste	6	-	-	1	1	2	-	2	-	-	-	-	-	199	199
6420 Fernmeldedienste	6	-	-	1	1	2	-	2	-	-	-	-	-	199	199
65 Kreditwesen	58	-	2	14	24	10	6	1	1	-	-	-	-	741	741
651 Zentralbanken und Kreditinstitute	58	-	2	14	24	10	6	1	1	-	-	-	-	741	741
6512 Kreditinstitute (o.Spezialkreditinst.)	58	-	2	14	24	10	6	1	1	-	-	-	-	741	741

Tabelle A4: Arbeitsstätten und Beschäftigte nach Politischen Bezirken und Klassen der ÖNACE 1995

ÖNACE 1995	Arbeitsstätten insgesamt	davon mit ... unselbständig Beschäftigten											Beschäftigte insgesamt	darunter unselbst. Beschäftigte	
		0	1	2 - 4	5 - 9	10 - 19	20 - 49	50 - 99	100 - 199	200 - 499	500 - 999	1000 und mehr			
66 Versicherungswesen	15	1	-	3	4	5	2	-	-	-	-	-	-	169	169
660 Versicherungswesen	15	1	-	3	4	5	2	-	-	-	-	-	-	169	169
6601 Lebensversicherung	1	-	-	1	-	-	-	-	-	-	-	-	-	3	3
6603 Sonstiges Versicherungswesen	14	1	-	2	4	5	2	-	-	-	-	-	-	166	166
67 M.d.Kredit-u.Vers.w.verbund.Tätigk.	97	55	19	16	5	2	-	-	-	-	-	-	-	209	113
671 Mit dem Kreditwesen verbund.Tätigkeiten	10	5	1	3	1	-	-	-	-	-	-	-	-	25	14
6712 Effektenvermittlung und -verwaltung	3	1	1	1	-	-	-	-	-	-	-	-	-	5	3
6713 Sonst.m.d.Kreditw. verbund.Tätigkeiten	7	4	-	2	1	-	-	-	-	-	-	-	-	20	11
672 Mit d. Versicherungsw. verbund.Tätigk.	87	50	18	13	4	2	-	-	-	-	-	-	-	184	99
6720 Mit d. Versicherungsw. verbund.Tätigk.	87	50	18	13	4	2	-	-	-	-	-	-	-	184	99
70 Realitätenwesen	83	30	17	22	7	5	1	1	-	-	-	-	-	348	279
701 Kauf und Verkauf von Realitäten	25	7	1	8	6	3	-	-	-	-	-	-	-	119	97
7011 Erschließung von Grundstücken	23	5	1	8	6	3	-	-	-	-	-	-	-	117	97
7012 Kauf und Verkauf von Realitäten	2	2	-	-	-	-	-	-	-	-	-	-	-	2	-
702 Vermietung von Realitäten	26	10	6	9	-	1	-	-	-	-	-	-	-	68	53
7020 Vermietung u.Verpachtung v.Realitäten	26	10	6	9	-	1	-	-	-	-	-	-	-	68	53
703 Vermittlung u.Verwaltung von Realitäten	32	13	10	5	1	1	1	1	-	-	-	-	-	161	129
7031 Vermittlung von Realitäten	19	9	6	4	-	-	-	-	-	-	-	-	-	34	14
7032 Verwaltung von Realitäten	13	4	4	1	1	1	1	1	-	-	-	-	-	127	115
71 Vermiet.bewegl.Sachen o.Bed.pers.	28	10	4	11	3	-	-	-	-	-	-	-	-	73	51
711 Vermiet. v. Kraftwagen bis 3,5t G.gew.	2	1	-	1	-	-	-	-	-	-	-	-	-	4	2
7110 Vermiet. v. Kraftwagen bis 3,5t G.gew.	2	1	-	1	-	-	-	-	-	-	-	-	-	4	2
712 Vermietung v. sonstigen Verkehrsmitteln	1	-	-	1	-	-	-	-	-	-	-	-	-	4	4
7121 Vermietung v. Landfahrzeugen (o. Kfz)	1	-	-	1	-	-	-	-	-	-	-	-	-	4	4
713 Vermietung v. Maschinen und Geräten	4	1	1	-	2	-	-	-	-	-	-	-	-	15	12
7132 Vermietung v. Baumaschinen u. -geräten	2	1	-	-	1	-	-	-	-	-	-	-	-	6	5
7134 Vermietung v. sonst.Masch. u. Geräten	2	-	1	-	1	-	-	-	-	-	-	-	-	9	7
714 Vermietung v. Gebrauchsgütern a.n.g.	21	8	3	9	1	-	-	-	-	-	-	-	-	50	33
7140 Vermietung v. Gebrauchsgütern a.n.g.	21	8	3	9	1	-	-	-	-	-	-	-	-	50	33
72 Datenverarbeitung u. Datenbanken	124	73	24	16	6	5	-	-	-	-	-	-	-	280	155
722 Softwarehäuser	41	21	6	9	3	2	-	-	-	-	-	-	-	112	67
7220 Softwarehäuser	41	21	6	9	3	2	-	-	-	-	-	-	-	112	67
723 Datenverarbeitungsdienste	75	48	16	6	2	3	-	-	-	-	-	-	-	150	77
7230 Datenverarbeitungsdienste	75	48	16	6	2	3	-	-	-	-	-	-	-	150	77
725 Rep.v.Büromasch., Datenverarb.geräten	7	3	2	1	1	-	-	-	-	-	-	-	-	17	11
7250 Rep.v.Büromasch., Datenverarb.geräten	7	3	2	1	1	-	-	-	-	-	-	-	-	17	11
726 Sonst.m.d.Datenverarb. verbund. Tätigk.	1	1	-	-	-	-	-	-	-	-	-	-	-	1	-
7260 Sonst.m.d.Datenverarb. verbund. Tätigk.	1	1	-	-	-	-	-	-	-	-	-	-	-	1	-
73 Forschung und Entwicklung	3	1	2	-	-	-	-	-	-	-	-	-	-	5	2
731 F&E: Natur-, Agrarwissensch. u. Medizin	1	-	1	-	-	-	-	-	-	-	-	-	-	2	1
7310 F&E: Natur-, Agrarwissensch. u. Medizin	1	-	1	-	-	-	-	-	-	-	-	-	-	2	1
732 F&E: Rechts-,Wirtsch.- u.Sozialwissen.	2	1	1	-	-	-	-	-	-	-	-	-	-	3	1
7320 F&E: Rechts-,Wirtsch.- u.Sozialwissen.	2	1	1	-	-	-	-	-	-	-	-	-	-	3	1
74 Erbring.v.unternehmensbez.Dienstl.	569	262	122	104	49	24	6	1	1	-	-	-	-	2032	1451
741 Rechts-, Steuer- u.Unternehmensberat.	171	67	40	27	30	7	-	-	-	-	-	-	-	574	385
7411 Rechtsberatung	39	1	7	16	14	1	-	-	-	-	-	-	-	207	151
7412 Wirtschaftsprüfung und Steuerberatung	58	23	14	5	11	5	-	-	-	-	-	-	-	224	160
7413 Markt- und Meinungsforschung	2	1	-	1	-	-	-	-	-	-	-	-	-	4	2
7414 Unternehmens-u.Public-Relations-Berat.	55	41	10	1	3	-	-	-	-	-	-	-	-	89	30
7415 Beteiligungsgesellschaften	17	1	9	4	2	1	-	-	-	-	-	-	-	50	42
742 Architektur- und Ingenieurbüros	166	76	31	39	13	6	1	-	-	-	-	-	-	509	336
7420 Architektur- und Ingenieurbüros	166	76	31	39	13	6	1	-	-	-	-	-	-	509	336

Tabelle A4: Arbeitsstätten und Beschäftigte nach Politischen Bezirken und Klassen der ÖNACE 1995

ÖNACE 1995	Arbeitsstätten insgesamt	davon mit ... unselbständig Beschäftigten											Beschäftigte insgesamt	darunter unselbst. Beschäftigte	
		0	1	2-4	5-9	10-19	20-49	50-99	100-199	200-499	500-999	1000 und mehr			
743 Techn., physikal. u. chem. Untersuchung	22	11	4	6	1	-	-	-	-	-	-	-	-	43	25
7430 Techn., physikal. u. chem. Untersuchung	22	11	4	6	1	-	-	-	-	-	-	-	-	43	25
744 Werbewesen	71	45	16	8	1	1	-	-	-	-	-	-	-	130	62
7440 Werbewesen	71	45	16	8	1	1	-	-	-	-	-	-	-	130	62
745 Gewerbsm. Vermittlung v. Arbeitskräften	18	2	2	3	1	8	2	-	-	-	-	-	-	219	210
7450 Vermittl.u.Überlass. v. Arbeitskräften	18	2	2	3	1	8	2	-	-	-	-	-	-	219	210
746 Detekteien- und Schutzdienste	6	1	2	1	-	-	2	-	-	-	-	-	-	86	77
7460 Detekteien- und Schutzdienste	6	1	2	1	-	-	2	-	-	-	-	-	-	86	77
747 Reinigungsgewerbe	19	-	6	9	1	-	1	1	1	-	-	-	-	277	259
7470 Reinigungsgewerbe	19	-	6	9	1	-	1	1	1	-	-	-	-	277	259
748 Erbring.v. s. unternehmensbez. Dienstl.	96	60	21	11	2	2	-	-	-	-	-	-	-	194	97
7481 Fotoateliers und Fotolabors	11	3	6	2	-	-	-	-	-	-	-	-	-	25	13
7483 Schreib-u.Übers.büros,Photokopieranst.	26	19	4	2	-	1	-	-	-	-	-	-	-	52	23
7484 Erbr.v.unternehmensbez.Dienstl. a.n.g.	59	38	11	7	2	1	-	-	-	-	-	-	-	117	61
75 Öffentl. Verwaltung, Sozialversich.	73	-	1	12	21	20	9	5	3	2	-	-	-	1968	1968
751 Öffentliche Verwaltung	54	-	1	11	16	14	6	2	2	2	-	-	-	1441	1441
7511 Allgemeine öffentliche Verwaltung	36	-	-	5	11	10	5	2	2	1	-	-	-	994	994
7513 Wirtschaftsförderung u. -ordnung	18	-	1	6	5	4	1	-	-	1	-	-	-	447	447
752 Auswärt. Angelegenh., Landesverteid.	14	-	-	-	4	5	1	3	1	-	-	-	-	426	426
7523 Justiz	4	-	-	-	-	1	-	2	1	-	-	-	-	235	235
7524 Öffentliche Sicherheit und Ordnung	9	-	-	-	4	3	1	1	-	-	-	-	-	176	176
7525 Feuerwehr	1	-	-	-	-	1	-	-	-	-	-	-	-	15	15
753 Sozialversicherung	5	-	-	1	1	1	2	-	-	-	-	-	-	101	101
7530 Sozialversicherung	5	-	-	1	1	1	2	-	-	-	-	-	-	101	101
80 Unterrichtswesen	183	10	11	46	46	27	33	9	1	-	-	-	-	2464	2440
801 Kindergärten, Volksschulen	114	-	6	41	40	20	7	-	-	-	-	-	-	830	830
8010 Kindergärten, Volksschulen	114	-	6	41	40	20	7	-	-	-	-	-	-	830	830
802 Weiterführende Schulen	38	-	-	-	3	4	23	7	1	-	-	-	-	1306	1306
8021 Allgemeinbildende weiterfüh. Schulen	29	-	-	-	2	4	19	3	1	-	-	-	-	927	927
8022 Berufsbildende weiterführende Schulen	9	-	-	-	1	-	4	4	-	-	-	-	-	379	379
803 Hochschulen	3	-	-	-	1	-	-	2	-	-	-	-	-	154	154
8030 Hochschulen	3	-	-	-	1	-	-	2	-	-	-	-	-	154	154
804 Erwachsenenbildung u. sonst. Unterricht	28	10	5	5	2	3	3	-	-	-	-	-	-	174	150
8041 Fahrschulen	6	1	-	3	1	1	-	-	-	-	-	-	-	31	24
8042 Erwachsenenbildung u. Unterricht a.n.g.	22	9	5	2	1	2	3	-	-	-	-	-	-	143	126
85 Gesundheits-, Veterinär- u. Sozialw.	296	58	39	106	44	26	18	3	-	-	1	1	-	3873	3666
851 Gesundheitswesen	210	50	27	89	26	11	5	-	-	-	1	1	-	2870	2683
8511 Krankenhäuser	9	-	-	2	-	2	3	-	-	-	1	1	-	2062	2062
8512 Arztpraxen (ohne Zahnarztpraxen)	109	16	19	67	5	1	1	-	-	-	-	-	-	397	299
8513 Zahnarztpraxen	33	1	4	12	15	1	-	-	-	-	-	-	-	175	137
8514 Gesundheitswesen a.n.g.	59	33	4	8	6	7	1	-	-	-	-	-	-	236	185
852 Veterinärwesen	9	5	1	2	1	-	-	-	-	-	-	-	-	27	12
8520 Veterinärwesen	9	5	1	2	1	-	-	-	-	-	-	-	-	27	12
853 Sozialwesen	77	3	11	15	17	15	13	3	-	-	-	-	-	976	971
8531 Heime (o.Fremden-,Erholungs-u.Ferienh.)	18	-	2	2	4	4	4	2	-	-	-	-	-	352	352
8532 Sozialwesen a.n.g.	59	3	9	13	13	11	9	1	-	-	-	-	-	624	619
90 Abwasser- u.Abfallbes.u.s.Entsorg.	18	4	2	5	6	-	1	-	-	-	-	-	-	101	92
900 Abwasser- u.Abfallbes.u.s.Entsorg.	18	4	2	5	6	-	1	-	-	-	-	-	-	101	92
9000 Abwasser- u.Abfallbes.u.s.Entsorg.	18	4	2	5	6	-	1	-	-	-	-	-	-	101	92
91 Interessenvertretungen, Vereine	55	-	19	24	6	3	-	3	-	-	-	-	-	384	384
911 Wirtschaftsverbände, Berufsorganisat.	6	-	4	1	-	-	-	1	-	-	-	-	-	100	100
9111 Wirtschafts- und Arbeitgeberverbände	4	-	2	1	-	-	-	1	-	-	-	-	-	98	98
9112 Berufsorganisationen	2	-	2	-	-	-	-	-	-	-	-	-	-	2	2

Tabelle A4: Arbeitsstätten und Beschäftigte nach Politischen Bezirken und Klassen der ÖNACE 1995

ÖNACE 1995	Arbeitsstätten insgesamt	davon mit ... unselbständig Beschäftigten											Beschäftigte insgesamt	darunter unselbst. Beschäftigte
		0	1	2 - 4	5 - 9	10 - 19	20 - 49	50 - 99	100 - 199	200 - 499	500 - 999	1000 und mehr		
912 Arbeitnehmervereinigungen	3	-	1	-	1	-	-	1	-	-	-	-	66	66
9120 Arbeitnehmervereinigungen	3	-	1	-	1	-	-	1	-	-	-	-	66	66
913 Kirchl. Vereinigungen, polit. Parteien	46	-	14	23	5	3	-	1	-	-	-	-	218	218
9131 Kirchl.u.sonst.religiöse Vereinigungen	33	-	11	17	3	1	-	1	-	-	-	-	156	156
9132 Politische Parteien	1	-	-	-	1	-	-	-	-	-	-	-	9	9
9133 Sonst.Interessenvertr.u.Vereine a.n.g.	12	-	3	6	1	2	-	-	-	-	-	-	53	53
92 Kultur, Sport und Unterhaltung	90	48	20	19	1	1	1	-	-	-	-	-	186	115
921 Filmherstellung, -verleih, Kinos	12	9	2	1	-	-	-	-	-	-	-	-	17	6
9211 Film- und Videoherstellung	11	8	2	1	-	-	-	-	-	-	-	-	16	6
9212 Filmverleih und Videoprogrammanbieter	1	1	-	-	-	-	-	-	-	-	-	-	1	-
923 Erbr.v.s. kultur. u. unterh. Leistungen	49	32	10	6	-	-	1	-	-	-	-	-	97	53
9231 Künstler. u. schriftst. Tätigkeiten	20	15	4	1	-	-	-	-	-	-	-	-	28	7
9232 Betrieb u.techn.Hilfsdienste f.kult.L.	18	9	4	4	-	-	1	-	-	-	-	-	53	42
9233 Schaustellergewerbe u. Vergnügungsp.	3	3	-	-	-	-	-	-	-	-	-	-	4	-
9234 Erbring.v.kult.u.unterhalt.Leist.a.n.g	8	5	2	1	-	-	-	-	-	-	-	-	12	4
924 Korrespondenz- und Nachrichtenbüros	2	2	-	-	-	-	-	-	-	-	-	-	2	-
9240 Korrespondenz- und Nachrichtenbüros	2	2	-	-	-	-	-	-	-	-	-	-	2	-
925 Bibliotheken, Museen, zoolog. Gärten	3	-	2	1	-	-	-	-	-	-	-	-	4	4
9251 Bibliotheken und Archive	2	-	1	1	-	-	-	-	-	-	-	-	3	3
9252 Museen und Denkmalschutz	1	-	1	-	-	-	-	-	-	-	-	-	1	1
926 Sport	18	4	3	10	1	-	-	-	-	-	-	-	44	34
9261 Betrieb von Sportanlagen	14	2	3	9	-	-	-	-	-	-	-	-	32	25
9262 Erbringung v.sonst.Dienstl. des Sports	4	2	-	1	1	-	-	-	-	-	-	-	12	9
927 Erbr.s.Dienstl.f.Unterhalt., Erholung	6	1	3	1	-	1	-	-	-	-	-	-	22	18
9271 Spiel-, Wett- und Lotteriewesen	5	-	3	1	-	1	-	-	-	-	-	-	21	18
9272 Erbring.v.sonst.Dienstl.f.Unterh.a.n.g	1	1	-	-	-	-	-	-	-	-	-	-	1	-
93 Erbring. v. sonst. Dienstleistungen	131	37	27	41	22	3	1	-	-	-	-	-	491	366
930 Erbring. v. sonst. Dienstleistungen	131	37	27	41	22	3	1	-	-	-	-	-	491	366
9301 Wäscherei und chemische Reinigung	5	-	2	1	2	-	-	-	-	-	-	-	24	21
9302 Friseure, Kosmetiker, Fußpfleger	78	18	10	33	16	1	-	-	-	-	-	-	311	238
9303 Bestattungswesen	6	-	4	-	1	1	-	-	-	-	-	-	23	20
9304 Bäder, Saunas, Solarien u.ä.	30	10	8	7	3	1	1	-	-	-	-	-	115	84
9305 Erbringung von Dienstleistungen a.n.g.	12	9	3	-	-	-	-	-	-	-	-	-	18	3

Tabelle A5: Arbeitsstätten und Beschäftigte nach Gemeinden und Abteilungen der ÖNACE 1995

ÖNACE 1995	Arbeitsstätten insgesamt	davon mit ... unselbständig Beschäftigten										Beschäftigte insgesamt	darunter unselbst. Beschäftigte	
		0	1	2 - 4	5 - 9	10 - 19	20 - 49	50 - 99	100 - 199	200 - 499	500 - 999			1000 und mehr
80101 Bartholomäberg														
Zusammen	56	12	15	12	12	5	-	-	-	-	-	-	252	205
D Sachgütererzeugung	15	3	5	2	4	1	-	-	-	-	-	-	65	52
DB H.v.Textilien, Textilwaren u. Bekleidung	2	1	-	-	1	-	-	-	-	-	-	-	8	6
18 H.v.Bekleidung	2	1	-	-	1	-	-	-	-	-	-	-	8	6
DD Be- u. Verarb. v. Holz (o.H.v.Möbeln)	5	1	3	1	-	-	-	-	-	-	-	-	11	6
20 Be- u. Verarb. v. Holz (o.H.v.Möbeln)	5	1	3	1	-	-	-	-	-	-	-	-	11	6
DI H.u.Bearb.v.Glas,H.v.W.a.Stein.u.Erden	1	-	-	-	-	1	-	-	-	-	-	-	13	13
26 H.u.Bea.v.Glas,H.v.W.a.Stein.u.Erden	1	-	-	-	-	1	-	-	-	-	-	-	13	13
DJ Metallierz.u.-bearbeitung, H.v.Metallierz.	5	1	1	-	3	-	-	-	-	-	-	-	28	24
28 H.v.Metallerzeugnissen	5	1	1	-	3	-	-	-	-	-	-	-	28	24
DK Maschinenbau	1	-	1	-	-	-	-	-	-	-	-	-	2	1
29 Maschinenbau	1	-	1	-	-	-	-	-	-	-	-	-	2	1
DN H.v.sonst. Erzeugnissen,Rückgewinnung	1	-	-	1	-	-	-	-	-	-	-	-	3	2
36 H.v.sonstigen Erzeugnissen	1	-	-	1	-	-	-	-	-	-	-	-	3	2
F Bauwesen	7	1	1	1	3	1	-	-	-	-	-	-	51	46
FA Bauwesen	7	1	1	1	3	1	-	-	-	-	-	-	51	46
45 Bauwesen	7	1	1	1	3	1	-	-	-	-	-	-	51	46
G Handel, Rep. v.Kfz u.Gebrauchsgütern	6	2	1	3	-	-	-	-	-	-	-	-	17	11
GA Handel, Rep. v.Kfz u.Gebrauchsgütern	6	2	1	3	-	-	-	-	-	-	-	-	17	11
50 Kfz-Handel, Rep. v.Kfz, Tankstellen	1	-	-	1	-	-	-	-	-	-	-	-	3	2
51 Handelsvermittlung u.GH (o.H.m.Kfz)	3	1	1	1	-	-	-	-	-	-	-	-	7	5
52 EH (o.Kfz,o.Tankst.), Rep.v.Gebr.g.	2	1	-	1	-	-	-	-	-	-	-	-	7	4
H Beherbergungs- und Gaststättenw.	11	3	3	3	1	1	-	-	-	-	-	-	47	31
HA Beherbergungs- und Gaststättenw.	11	3	3	3	1	1	-	-	-	-	-	-	47	31
55 Beherbergungs- und Gaststättenw.	11	3	3	3	1	1	-	-	-	-	-	-	47	31
I Verkehr und Nachrichtenübermittlung	2	-	1	-	1	-	-	-	-	-	-	-	10	8
IA Verkehr und Nachrichtenübermittlung	2	-	1	-	1	-	-	-	-	-	-	-	10	8
60 Landverkehr,Transp. i. Rohrfernleit.	2	-	1	-	1	-	-	-	-	-	-	-	10	8
K Realitätenwesen, Unternehmensdienstl.	4	2	-	2	-	-	-	-	-	-	-	-	7	4
KA Realitätenwesen, Unternehmensdienstl.	4	2	-	2	-	-	-	-	-	-	-	-	7	4
72 Datenverarbeitung u. Datenbanken	1	1	-	-	-	-	-	-	-	-	-	-	1	-
74 Erbring.v.unternehmensbez.Dienstl.	3	1	-	2	-	-	-	-	-	-	-	-	6	4
L Öffentl. Verwaltung, Sozialversich.	1	-	-	-	1	-	-	-	-	-	-	-	9	9
LA Öffentl. Verwaltung, Sozialversich.	1	-	-	-	1	-	-	-	-	-	-	-	9	9
75 Öffentl. Verwaltung, Sozialversich.	1	-	-	-	1	-	-	-	-	-	-	-	9	9
M Unterrichtswesen	6	-	2	1	2	1	-	-	-	-	-	-	30	30
MA Unterrichtswesen	6	-	2	1	2	1	-	-	-	-	-	-	30	30
80 Unterrichtswesen	6	-	2	1	2	1	-	-	-	-	-	-	30	30
N Gesundheits-, Veterinär- u. Sozialw.	2	-	1	-	-	1	-	-	-	-	-	-	14	13
NA Gesundheits-, Veterinär- u. Sozialw.	2	-	1	-	-	1	-	-	-	-	-	-	14	13
85 Gesundheits-, Veterinär- u. Sozialw.	2	-	1	-	-	1	-	-	-	-	-	-	14	13
O Erbring.v.sonst.öffentl.u.pers.Dienstl.	2	1	1	-	-	-	-	-	-	-	-	-	2	1
OA Erbring.v.sonst.öffentl.u.pers.Dienstl.	2	1	1	-	-	-	-	-	-	-	-	-	2	1
91 Interessenvertretungen, Vereine	1	-	1	-	-	-	-	-	-	-	-	-	1	1
92 Kultur, Sport und Unterhaltung	1	1	-	-	-	-	-	-	-	-	-	-	1	-

Tabelle A5: Arbeitsstätten und Beschäftigte nach Gemeinden und Abteilungen der ÖNACE 1995

ÖNACE 1995	Arbeitsstätten insgesamt	davon mit ... unselbständig Beschäftigten										Beschäftigte insgesamt	darunter unselbst. Beschäftigte	
		0	1	2 - 4	5 - 9	10 - 19	20 - 49	50 - 99	100 - 199	200 - 499	500 - 999			1000 und mehr
80102 Blons														
Zusammen	14	1	5	5	2	1	-	-	-	-	-	-	55	48
D Sachgütererzeugung	1	-	-	-	1	-	-	-	-	-	-	-	9	8
DD Be- u. Verarb. v. Holz (o.H.v.Möbeln)	1	-	-	-	1	-	-	-	-	-	-	-	9	8
20 Be- u. Verarb. v. Holz (o.H.v.Möbeln)	1	-	-	-	1	-	-	-	-	-	-	-	9	8
F Bauwesen	1	-	-	-	1	-	-	-	-	-	-	-	7	5
FA Bauwesen	1	-	-	-	1	-	-	-	-	-	-	-	7	5
45 Bauwesen	1	-	-	-	1	-	-	-	-	-	-	-	7	5
G Handel, Rep. v.Kfz u.Gebrauchsgütern	2	-	2	-	-	-	-	-	-	-	-	-	3	2
GA Handel, Rep. v.Kfz u.Gebrauchsgütern	2	-	2	-	-	-	-	-	-	-	-	-	3	2
50 Kfz-Handel, Rep. v.Kfz, Tankstellen	1	-	1	-	-	-	-	-	-	-	-	-	1	1
52 EH (o.Kfz,o.Tankst.), Rep.v.Gebr.g.	1	-	1	-	-	-	-	-	-	-	-	-	2	1
H Beherbergungs- und Gaststättenw.	1	-	-	1	-	-	-	-	-	-	-	-	2	2
HA Beherbergungs- und Gaststättenw.	1	-	-	1	-	-	-	-	-	-	-	-	2	2
55 Beherbergungs- und Gaststättenw.	1	-	-	1	-	-	-	-	-	-	-	-	2	2
I Verkehr und Nachrichtenübermittlung	1	1	-	-	-	-	-	-	-	-	-	-	1	-
IA Verkehr und Nachrichtenübermittlung	1	1	-	-	-	-	-	-	-	-	-	-	1	-
60 Landverkehr,Transp. i. Rohrfernleit.	1	1	-	-	-	-	-	-	-	-	-	-	1	-
J Kredit- und Versicherungswesen	1	-	-	1	-	-	-	-	-	-	-	-	2	2
JA Kredit- und Versicherungswesen	1	-	-	1	-	-	-	-	-	-	-	-	2	2
65 Kreditwesen	1	-	-	1	-	-	-	-	-	-	-	-	2	2
K Realitätenwesen, Unternehmensdienstl.	1	-	1	-	-	-	-	-	-	-	-	-	2	1
KA Realitätenwesen, Unternehmensdienstl.	1	-	1	-	-	-	-	-	-	-	-	-	2	1
72 Datenverarbeitung u. Datenbanken	1	-	1	-	-	-	-	-	-	-	-	-	2	1
L Öffentl. Verwaltung, Sozialversich.	1	-	1	-	-	-	-	-	-	-	-	-	1	1
LA Öffentl. Verwaltung, Sozialversich.	1	-	1	-	-	-	-	-	-	-	-	-	1	1
75 Öffentl. Verwaltung, Sozialversich.	1	-	1	-	-	-	-	-	-	-	-	-	1	1
M Unterrichtswesen	4	-	-	3	-	1	-	-	-	-	-	-	26	26
MA Unterrichtswesen	4	-	-	3	-	1	-	-	-	-	-	-	26	26
80 Unterrichtswesen	4	-	-	3	-	1	-	-	-	-	-	-	26	26
O Erbring.v.sonst.öffentl.u.pers.Dienstl.	1	-	1	-	-	-	-	-	-	-	-	-	2	1
OA Erbring.v.sonst.öffentl.u.pers.Dienstl.	1	-	1	-	-	-	-	-	-	-	-	-	2	1
90 Abwasser- u.Abfallbes.u.s.Entsorg.	1	-	1	-	-	-	-	-	-	-	-	-	2	1
80103 Bludenz														
Zusammen	614	137	73	178	103	63	37	15	4	2	2	-	7172	6724
C Bergbau;Gewinn.v.Steinen u.Erden	2	1	-	-	1	-	-	-	-	-	-	-	11	9
CB Erzbergb., Gewinnung v.Steinen u.Erden	2	1	-	-	1	-	-	-	-	-	-	-	11	9
14 Gew.v.Steinen u.Erden;sonst.Bergb.	2	1	-	-	1	-	-	-	-	-	-	-	11	9
D Sachgütererzeugung	57	6	7	13	12	6	5	5	1	1	1	-	2112	2064
DA H.v.Nahrungsm.u.Getränken,Tabakverarb.	12	-	1	2	3	4	-	-	1	1	-	-	729	721
15 H.v.Nahr.- u.Genussm.; Getränken	12	-	1	2	3	4	-	-	1	1	-	-	729	721
DB H.v.Textilien, Textilwaren u. Bekleidung	5	-	1	1	-	-	1	1	-	-	1	-	872	870
17 H.v.Textilien u.Textilwaren (o. Bekl.)	4	-	-	1	-	-	1	1	-	-	1	-	871	869
18 H.v.Bekleidung	1	-	1	-	-	-	-	-	-	-	-	-	1	1
DD Be- u. Verarb. v. Holz (o.H.v.Möbeln)	7	1	-	2	3	-	1	-	-	-	-	-	64	53
20 Be- u. Verarb. v. Holz (o.H.v.Möbeln)	7	1	-	2	3	-	1	-	-	-	-	-	64	53

Tabelle A5: Arbeitsstätten und Beschäftigte nach Gemeinden und Abteilungen der ÖNACE 1995

ÖNACE 1995	Arbeitsstätten insgesamt	davon mit ... unselbständig Beschäftigten											Beschäftigte insgesamt	darunter unselbst. Beschäftigte
		0	1	2 - 4	5 - 9	10 - 19	20 - 49	50 - 99	100 - 199	200 - 499	500 - 999	1000 und mehr		
DE H.u.Verarb.v.Papier u.Pappe, Verlagsw.	6	1	-	2	1	2	-	-	-	-	-	-	45	41
22 Verlagsw., Druckerei,Vervielfältig.	6	1	-	2	1	2	-	-	-	-	-	-	45	41
DG H.v.Chemikalien u. chem. Erzeugn.	1	-	-	-	-	-	-	1	-	-	-	-	61	61
24 H.v.Chemikalien u. chem. Erzeugn.	1	-	-	-	-	-	-	1	-	-	-	-	61	61
DH H.v.Gummi- und Kunststoffwaren	1	-	-	-	-	-	1	-	-	-	-	-	30	29
25 H.v.Gummi- und Kunststoffwaren	1	-	-	-	-	-	1	-	-	-	-	-	30	29
DI H.u.Bearb.v.Glas,H.v.W.a.Stein.u.Erden	4	1	2	1	-	-	-	-	-	-	-	-	7	5
26 H.u.Bea.v.Glas,H.v.W.a.Stein.u.Erden	4	1	2	1	-	-	-	-	-	-	-	-	7	5
DJ Metallierz.u.-bearbeitung, H.v.Metallierz.	10	1	2	-	2	-	2	3	-	-	-	-	261	251
28 H.v.Metallerzeugnissen	10	1	2	-	2	-	2	3	-	-	-	-	261	251
DK Maschinenbau	1	-	-	1	-	-	-	-	-	-	-	-	5	3
29 Maschinenbau	1	-	-	1	-	-	-	-	-	-	-	-	5	3
DL H.v.Büromasch., Datenverarb.ger.	5	1	-	2	2	-	-	-	-	-	-	-	22	19
33 Medizin-,Mess-u.Regel.tech., Optik	5	1	-	2	2	-	-	-	-	-	-	-	22	19
DN H.v.sonst. Erzeugnissen,Rückgewinnung	5	1	1	2	1	-	-	-	-	-	-	-	16	11
36 H.v.sonstigen Erzeugnissen	5	1	1	2	1	-	-	-	-	-	-	-	16	11
E Energie- und Wasserversorgung	2	-	-	-	2	-	-	-	-	-	-	-	14	14
EA Energie- und Wasserversorgung	2	-	-	-	2	-	-	-	-	-	-	-	14	14
40 Energieversorgung	1	-	-	-	1	-	-	-	-	-	-	-	8	8
41 Wasserversorgung	1	-	-	-	1	-	-	-	-	-	-	-	6	6
F Bauwesen	40	6	5	5	7	7	7	2	1	-	-	-	644	614
FA Bauwesen	40	6	5	5	7	7	7	2	1	-	-	-	644	614
45 Bauwesen	40	6	5	5	7	7	7	2	1	-	-	-	644	614
G Handel, Rep. v.Kfz u.Gebrauchsgütern	156	32	24	51	29	14	5	-	1	-	-	-	908	796
GA Handel, Rep. v.Kfz u.Gebrauchsgütern	156	32	24	51	29	14	5	-	1	-	-	-	908	796
50 Kfz-Handel, Rep. v.Kfz, Tankstellen	14	2	2	5	3	1	1	-	-	-	-	-	83	71
51 Handelsvermittlung u.GH (o.H.m.Kfz)	24	5	5	4	5	4	-	-	1	-	-	-	222	206
52 EH (o.Kfz,o.Tankst.), Rep.v.Gebr.g.	118	25	17	42	21	9	4	-	-	-	-	-	603	519
H Beherbergungs- und Gaststättenw.	50	12	7	17	7	4	3	-	-	-	-	-	278	229
HA Beherbergungs- und Gaststättenw.	50	12	7	17	7	4	3	-	-	-	-	-	278	229
55 Beherbergungs- und Gaststättenw.	50	12	7	17	7	4	3	-	-	-	-	-	278	229
I Verkehr und Nachrichtenübermittlung	21	5	2	6	1	1	3	2	-	-	1	-	799	787
IA Verkehr und Nachrichtenübermittlung	21	5	2	6	1	1	3	2	-	-	1	-	799	787
60 Landverkehr,Transp. i. Rohrfernleit.	9	2	1	1	1	1	1	1	-	-	1	-	661	655
63 Hilfs-u.Nebentät.f.d.Verk., Reisebür.	8	2	1	4	-	-	1	-	-	-	-	-	44	40
64 Nachrichtenübermittlung	4	1	-	1	-	-	1	1	-	-	-	-	94	92
J Kredit- und Versicherungswesen	35	6	4	7	6	10	1	1	-	-	-	-	328	314
JA Kredit- und Versicherungswesen	35	6	4	7	6	10	1	1	-	-	-	-	328	314
65 Kreditwesen	11	-	1	1	3	4	1	1	-	-	-	-	201	201
66 Versicherungswesen	13	-	2	4	1	6	-	-	-	-	-	-	92	92
67 M.d.Kredit-u.Vers.w.verbund. Tätigk.	11	6	1	2	2	-	-	-	-	-	-	-	35	21
K Realitätenwesen, Unternehmensdienstl.	98	41	10	25	16	4	2	-	-	-	-	-	400	307
KA Realitätenwesen, Unternehmensdienstl.	98	41	10	25	16	4	2	-	-	-	-	-	400	307
70 Realitätenwesen	17	7	3	4	2	1	-	-	-	-	-	-	53	42
71 Vermiet.bewegl.Sachen o.Bed.pers.	1	1	-	-	-	-	-	-	-	-	-	-	1	-
72 Datenverarbeitung u. Datenbanken	10	6	1	2	1	-	-	-	-	-	-	-	30	18
73 Forschung und Entwicklung	1	1	-	-	-	-	-	-	-	-	-	-	1	-
74 Erbring.v.unternehmensbez.Dienstl.	69	26	6	19	13	3	2	-	-	-	-	-	315	247
L Öffentl. Verwaltung, Sozialversich.	9	-	-	1	2	1	3	1	1	-	-	-	304	304
LA Öffentl. Verwaltung, Sozialversich.	9	-	-	1	2	1	3	1	1	-	-	-	304	304
75 Öffentl. Verwaltung, Sozialversich.	9	-	-	1	2	1	3	1	1	-	-	-	304	304

Tabelle A5: Arbeitsstätten und Beschäftigte nach Gemeinden und Abteilungen der ÖNACE 1995

ÖNACE 1995	Arbeitsstätten insgesamt	davon mit ... unselbständig Beschäftigten										Beschäftigte insgesamt	darunter unselbst. Beschäftigte	
		0	1	2 - 4	5 - 9	10 - 19	20 - 49	50 - 99	100 - 199	200 - 499	500 - 999			1000 und mehr
M Unterrichtswesen	28	-	2	3	7	9	4	3	-	-	-	-	511	508
MA Unterrichtswesen	28	-	2	3	7	9	4	3	-	-	-	-	511	508
80 Unterrichtswesen	28	-	2	3	7	9	4	3	-	-	-	-	511	508
N Gesundheits-, Veterinär- u. Sozialw.	71	12	7	35	8	5	2	1	-	1	-	-	688	636
NA Gesundheits-, Veterinär- u. Sozialw.	71	12	7	35	8	5	2	1	-	1	-	-	688	636
85 Gesundheits-, Veterinär- u. Sozialw.	71	12	7	35	8	5	2	1	-	1	-	-	688	636
O Erbring.v.sonst.öffentl.u.pers.Dienstl.	45	16	5	15	5	2	2	-	-	-	-	-	175	142
OA Erbring.v.sonst.öffentl.u.pers.Dienstl.	45	16	5	15	5	2	2	-	-	-	-	-	175	142
90 Abwasser- u.Abfallbes.u.s.Entsorg.	1	-	-	1	-	-	-	-	-	-	-	-	2	2
91 Interessenvertretungen, Vereine	3	-	-	2	1	-	-	-	-	-	-	-	14	14
92 Kultur, Sport und Unterhaltung	14	6	2	4	-	1	1	-	-	-	-	-	53	43
93 Erbring. v. sonst. Dienstleistungen	27	10	3	8	4	1	1	-	-	-	-	-	106	83
80104 Bludesch														
Zusammen	65	11	14	17	9	6	3	4	1	-	-	-	824	770
D Sachgütererzeugung	13	-	2	5	1	2	1	1	1	-	-	-	359	347
DA H.v.Nahrungsm.u.Getränken,Tabakverarb.	3	-	1	1	1	-	-	-	-	-	-	-	10	8
15 H.v.Nahr.- u.Genussm.; Getränken	3	-	1	1	1	-	-	-	-	-	-	-	10	8
DB H.v.Textilien, Textilwaren u. Bekleidung	1	-	-	-	-	-	-	-	1	-	-	-	192	192
17 H.v.Textilien u.Textilwaren (o. Bekl.)	1	-	-	-	-	-	-	-	1	-	-	-	192	192
DD Be- u. Verarb. v. Holz (o.H.v.Möbeln)	2	-	-	1	-	1	-	-	-	-	-	-	15	12
20 Be- u. Verarb. v. Holz (o.H.v.Möbeln)	2	-	-	1	-	1	-	-	-	-	-	-	15	12
DE H.u.Verarb.v.Papier u.Pappe, Verlagsw.	1	-	-	-	-	1	-	-	-	-	-	-	13	11
22 Verlagsw., Druckerei,Vervielfältig.	1	-	-	-	-	1	-	-	-	-	-	-	13	11
DJ Metallerz.u.-bearbeitung, H.v.Metallerz.	2	-	-	-	-	-	1	1	-	-	-	-	117	116
28 H.v.Metallerzeugnissen	2	-	-	-	-	-	1	1	-	-	-	-	117	116
DK Maschinenbau	1	-	-	1	-	-	-	-	-	-	-	-	4	3
29 Maschinenbau	1	-	-	1	-	-	-	-	-	-	-	-	4	3
DN H.v.sonst. Erzeugnissen,Rückgewinnung	3	-	1	2	-	-	-	-	-	-	-	-	8	5
36 H.v.sonstigen Erzeugnissen	3	-	1	2	-	-	-	-	-	-	-	-	8	5
E Energie- und Wasserversorgung	1	-	-	-	1	-	-	-	-	-	-	-	7	7
EA Energie- und Wasserversorgung	1	-	-	-	1	-	-	-	-	-	-	-	7	7
40 Energieversorgung	1	-	-	-	1	-	-	-	-	-	-	-	7	7
F Bauwesen	3	-	-	2	-	1	-	-	-	-	-	-	20	17
FA Bauwesen	3	-	-	2	-	1	-	-	-	-	-	-	20	17
45 Bauwesen	3	-	-	2	-	1	-	-	-	-	-	-	20	17
G Handel, Rep. v.Kfz u.Gebrauchsgütern	15	3	4	3	4	-	1	-	-	-	-	-	73	63
GA Handel, Rep. v.Kfz u.Gebrauchsgütern	15	3	4	3	4	-	1	-	-	-	-	-	73	63
50 Kfz-Handel, Rep. v.Kfz, Tankstellen	1	-	1	-	-	-	-	-	-	-	-	-	2	1
51 Handelsvermittlung u.GH (o.H.m.Kfz)	7	1	2	2	2	-	-	-	-	-	-	-	25	21
52 EH (o.Kfz,o.Tankst.), Rep.v.Gebr.g.	7	2	1	1	2	-	1	-	-	-	-	-	46	41
H Beherbergungs- und Gaststättenw.	5	-	-	4	1	-	-	-	-	-	-	-	22	16
HA Beherbergungs- und Gaststättenw.	5	-	-	4	1	-	-	-	-	-	-	-	22	16
55 Beherbergungs- und Gaststättenw.	5	-	-	4	1	-	-	-	-	-	-	-	22	16
I Verkehr und Nachrichtenübermittlung	7	2	3	-	-	-	-	2	-	-	-	-	154	148
IA Verkehr und Nachrichtenübermittlung	7	2	3	-	-	-	-	2	-	-	-	-	154	148
60 Landverkehr,Transp. i. Rohrfernleit.	5	2	1	-	-	-	-	2	-	-	-	-	152	146
64 Nachrichtenübermittlung	2	-	2	-	-	-	-	-	-	-	-	-	2	2

Tabelle A5: Arbeitsstätten und Beschäftigte nach Gemeinden und Abteilungen der ÖNACE 1995

ÖNACE 1995	Arbeits- stätten insge- samt	davon mit ... unselbständig Beschäftigten											Beschäf- tigte ins- gesamt	darunter unselbst. Beschäf- tigte
		0	1	2 - 4	5 - 9	10 - 19	20 - 49	50 - 99	100 - 199	200 - 499	500 - 999	1000 und mehr		
J Kredit- und Versicherungswesen	2	1	-	1	-	-	-	-	-	-	-	-	3	2
JA Kredit- und Versicherungswesen	2	1	-	1	-	-	-	-	-	-	-	-	3	2
65 Kreditwesen	1	-	-	1	-	-	-	-	-	-	-	-	2	2
67 M.d.Kredit-u.Vers.w.verbund.Tätigk.	1	1	-	-	-	-	-	-	-	-	-	-	1	-
K Realitätenwesen, Unternehmensdienstl.	6	3	2	-	-	1	-	-	-	-	-	-	26	16
KA Realitätenwesen, Unternehmensdienstl.	6	3	2	-	-	1	-	-	-	-	-	-	26	16
72 Datenverarbeitung u. Datenbanken	1	-	1	-	-	-	-	-	-	-	-	-	2	1
74 Erbring.v.unternehmensbez.Dienstl.	5	3	1	-	-	1	-	-	-	-	-	-	24	15
L Öffentl. Verwaltung, Sozialversich.	2	-	-	-	-	1	1	-	-	-	-	-	32	32
LA Öffentl. Verwaltung, Sozialversich.	2	-	-	-	-	1	1	-	-	-	-	-	32	32
75 Öffentl. Verwaltung, Sozialversich.	2	-	-	-	-	1	1	-	-	-	-	-	32	32
M Unterrichtswesen	3	-	1	-	1	1	-	-	-	-	-	-	19	19
MA Unterrichtswesen	3	-	1	-	1	1	-	-	-	-	-	-	19	19
80 Unterrichtswesen	3	-	1	-	1	1	-	-	-	-	-	-	19	19
N Gesundheits-, Veterinär- u. Sozialw.	4	1	-	1	1	-	-	1	-	-	-	-	102	99
NA Gesundheits-, Veterinär- u. Sozialw.	4	1	-	1	1	-	-	1	-	-	-	-	102	99
85 Gesundheits-, Veterinär- u. Sozialw.	4	1	-	1	1	-	-	1	-	-	-	-	102	99
O Erbring.v.sonst.öffentl.u.pers.Dienstl.	4	1	2	1	-	-	-	-	-	-	-	-	7	4
OA Erbring.v.sonst.öffentl.u.pers.Dienstl.	4	1	2	1	-	-	-	-	-	-	-	-	7	4
91 Interessenvertretungen, Vereine	1	-	1	-	-	-	-	-	-	-	-	-	1	1
92 Kultur, Sport und Unterhaltung	1	-	1	-	-	-	-	-	-	-	-	-	2	1
93 Erbring. v. sonst. Dienstleistungen	2	1	-	1	-	-	-	-	-	-	-	-	4	2
80105 Brand														
Zusammen	59	19	9	17	9	-	5	-	-	-	-	-	296	253
F Bauwesen	2	-	-	-	2	-	-	-	-	-	-	-	12	10
FA Bauwesen	2	-	-	-	2	-	-	-	-	-	-	-	12	10
45 Bauwesen	2	-	-	-	2	-	-	-	-	-	-	-	12	10
G Handel, Rep. v.Kfz u.Gebrauchsgütern	6	2	2	-	2	-	-	-	-	-	-	-	17	13
GA Handel, Rep. v.Kfz u.Gebrauchsgütern	6	2	2	-	2	-	-	-	-	-	-	-	17	13
52 EH (o.Kfz,o.Tankst.), Rep.v.Gebr.g.	6	2	2	-	2	-	-	-	-	-	-	-	17	13
H Beherbergungs- und Gaststättenw.	36	15	6	8	3	-	4	-	-	-	-	-	198	164
HA Beherbergungs- und Gaststättenw.	36	15	6	8	3	-	4	-	-	-	-	-	198	164
55 Beherbergungs- und Gaststättenw.	36	15	6	8	3	-	4	-	-	-	-	-	198	164
I Verkehr und Nachrichtenübermittlung	5	-	-	2	2	-	1	-	-	-	-	-	43	42
IA Verkehr und Nachrichtenübermittlung	5	-	-	2	2	-	1	-	-	-	-	-	43	42
60 Landverkehr,Transp. i. Rohrfernleit.	2	-	-	-	1	-	1	-	-	-	-	-	28	27
63 Hilfs-u.Nebentät.f.d.Verk., Reisebür.	1	-	-	1	-	-	-	-	-	-	-	-	4	4
64 Nachrichtenübermittlung	2	-	-	1	1	-	-	-	-	-	-	-	11	11
J Kredit- und Versicherungswesen	2	-	-	2	-	-	-	-	-	-	-	-	6	6
JA Kredit- und Versicherungswesen	2	-	-	2	-	-	-	-	-	-	-	-	6	6
65 Kreditwesen	2	-	-	2	-	-	-	-	-	-	-	-	6	6
K Realitätenwesen, Unternehmensdienstl.	1	1	-	-	-	-	-	-	-	-	-	-	1	-
KA Realitätenwesen, Unternehmensdienstl.	1	1	-	-	-	-	-	-	-	-	-	-	1	-
74 Erbring.v.unternehmensbez.Dienstl.	1	1	-	-	-	-	-	-	-	-	-	-	1	-
L Öffentl. Verwaltung, Sozialversich.	2	-	1	1	-	-	-	-	-	-	-	-	5	5
LA Öffentl. Verwaltung, Sozialversich.	2	-	1	1	-	-	-	-	-	-	-	-	5	5
75 Öffentl. Verwaltung, Sozialversich.	2	-	1	1	-	-	-	-	-	-	-	-	5	5

Tabelle A5: Arbeitsstätten und Beschäftigte nach Gemeinden und Abteilungen der ÖNACE 1995

ÖNACE 1995	Arbeits- stätten insge- sam	davon mit ... unselbständig Beschäftigten											Beschäft- igte ins- gesamt	darunter unselbst. Beschäft- igte
		0	1	2 - 4	5 - 9	10 - 19	20 - 49	50 - 99	100 - 199	200 - 499	500 - 999	1000 und mehr		
M Unterrichtswesen	2	-	-	2	-	-	-	-	-	-	-	-	6	6
MA Unterrichtswesen	2	-	-	2	-	-	-	-	-	-	-	-	6	6
80 Unterrichtswesen	2	-	-	2	-	-	-	-	-	-	-	-	6	6
O Erbring.v.sonst.öffentl.u.pers.Dienstl.	3	1	-	2	-	-	-	-	-	-	-	-	8	7
OA Erbring.v.sonst.öffentl.u.pers.Dienstl.	3	1	-	2	-	-	-	-	-	-	-	-	8	7
92 Kultur, Sport und Unterhaltung	2	1	-	1	-	-	-	-	-	-	-	-	4	3
93 Erbring. v. sonst. Dienstleistungen	1	-	-	1	-	-	-	-	-	-	-	-	4	4
80106 Bürs														
Zusammen	171	39	23	42	34	17	10	3	3	-	-	-	1494	1364
C Bergbau;Gewinn.v.Steinen u.Erden	1	-	-	-	-	1	-	-	-	-	-	-	16	16
CB Erzbergb., Gewinnung v.Steinen u.Erden	1	-	-	-	-	1	-	-	-	-	-	-	16	16
14 Gew.v.Steinen u.Erden;sonst.Bergb.	1	-	-	-	-	1	-	-	-	-	-	-	16	16
D Sachgütererzeugung	16	3	3	4	2	1	-	1	2	-	-	-	352	336
DA H.v.Nahrungsm.u.Getränken,Tabakverarb.	2	-	-	1	1	-	-	-	-	-	-	-	14	12
15 H.v.Nahr.- u.Genussm.; Getränken	2	-	-	1	1	-	-	-	-	-	-	-	14	12
DG H.v.Chemikalien u. chem. Erzeugn.	1	-	-	1	-	-	-	-	-	-	-	-	5	2
24 H.v.Chemikalien u. chem. Erzeugn.	1	-	-	1	-	-	-	-	-	-	-	-	5	2
DH H.v.Gummi- und Kunststoffwaren	3	-	1	1	-	-	-	-	1	-	-	-	110	109
25 H.v.Gummi- und Kunststoffwaren	3	-	1	1	-	-	-	-	1	-	-	-	110	109
DI H.u.Bearb.v.Glas,H.v.W.a.Stein.u.Erden	1	1	-	-	-	-	-	-	-	-	-	-	1	-
26 H.u.Bea.v.Glas,H.v.W.a.Stein.u.Erden	1	1	-	-	-	-	-	-	-	-	-	-	1	-
DJ Metallierz.u.-bearbeitung, H.v.Metallierz.	3	1	-	1	-	1	-	-	-	-	-	-	17	13
28 H.v.Metallerzeugnissen	3	1	-	1	-	1	-	-	-	-	-	-	17	13
DK Maschinenbau	2	-	-	-	-	-	-	1	1	-	-	-	194	193
29 Maschinenbau	2	-	-	-	-	-	-	1	1	-	-	-	194	193
DL H.v.Büromasch., Datenverarb.ger.	1	1	-	-	-	-	-	-	-	-	-	-	1	-
33 Medizin-,Mess-u.Regel.tech., Optik	1	1	-	-	-	-	-	-	-	-	-	-	1	-
DN H.v.sonst. Erzeugnissen,Rückgewinnung	3	-	2	-	1	-	-	-	-	-	-	-	10	7
36 H.v.sonstigen Erzeugnissen	3	-	2	-	1	-	-	-	-	-	-	-	10	7
E Energie- und Wasserversorgung	3	-	-	1	1	-	1	-	-	-	-	-	36	36
EA Energie- und Wasserversorgung	3	-	-	1	1	-	1	-	-	-	-	-	36	36
40 Energieversorgung	2	-	-	-	1	-	1	-	-	-	-	-	34	34
41 Wasserversorgung	1	-	-	1	-	-	-	-	-	-	-	-	2	2
F Bauwesen	11	2	-	4	1	2	2	-	-	-	-	-	106	95
FA Bauwesen	11	2	-	4	1	2	2	-	-	-	-	-	106	95
45 Bauwesen	11	2	-	4	1	2	2	-	-	-	-	-	106	95
G Handel, Rep. v.Kfz u.Gebrauchsgütern	56	8	6	16	16	5	2	2	1	-	-	-	531	493
GA Handel, Rep. v.Kfz u.Gebrauchsgütern	56	8	6	16	16	5	2	2	1	-	-	-	531	493
50 Kfz-Handel, Rep. v.Kfz, Tankstellen	8	-	1	3	1	3	-	-	-	-	-	-	59	54
51 Handelsvermittlung u.GH (o.H.m.Kfz)	7	-	1	2	2	-	1	1	-	-	-	-	94	89
52 EH (o.Kfz,o.Tankst.), Rep.v.Gebr.g.	41	8	4	11	13	2	1	1	1	-	-	-	378	350
H Beherbergungs- und Gaststättenw.	12	3	2	1	3	1	2	-	-	-	-	-	93	79
HA Beherbergungs- und Gaststättenw.	12	3	2	1	3	1	2	-	-	-	-	-	93	79
55 Beherbergungs- und Gaststättenw.	12	3	2	1	3	1	2	-	-	-	-	-	93	79
I Verkehr und Nachrichtenübermittlung	10	3	2	3	2	-	-	-	-	-	-	-	28	22
IA Verkehr und Nachrichtenübermittlung	10	3	2	3	2	-	-	-	-	-	-	-	28	22
60 Landverkehr,Transp. i. Rohrfernleit.	6	3	-	2	1	-	-	-	-	-	-	-	16	10
63 Hilfs-u.Nebentät.f.d.Verk., Reisebür.	2	-	1	1	-	-	-	-	-	-	-	-	5	5
64 Nachrichtenübermittlung	2	-	1	-	1	-	-	-	-	-	-	-	7	7

Tabelle A5: Arbeitsstätten und Beschäftigte nach Gemeinden und Abteilungen der ÖNACE 1995

ÖNACE 1995	Arbeitsstätten insgesamt	davon mit ... unselbständig Beschäftigten											Beschäftigte insgesamt	darunter unselbst. Beschäftigte	
		0	1	2 - 4	5 - 9	10 - 19	20 - 49	50 - 99	100 - 199	200 - 499	500 - 999	1000 und mehr			
J Kredit- und Versicherungswesen	7	1	1	4	1	-	-	-	-	-	-	-	-	23	19
JA Kredit- und Versicherungswesen	7	1	1	4	1	-	-	-	-	-	-	-	-	23	19
65 Kreditwesen	3	-	-	3	-	-	-	-	-	-	-	-	-	11	11
67 M.d.Kredit-u.Vers.w.verbund.Tätigk.	4	1	1	1	1	-	-	-	-	-	-	-	-	12	8
K Realitätenwesen, Unternehmensdienstl.	25	13	6	4	1	-	1	-	-	-	-	-	-	95	70
KA Realitätenwesen, Unternehmensdienstl.	25	13	6	4	1	-	1	-	-	-	-	-	-	95	70
70 Realitätenwesen	2	1	1	-	-	-	-	-	-	-	-	-	-	2	1
71 Vermiet.bewegl.Sachen o.Bed.pers.	1	-	1	-	-	-	-	-	-	-	-	-	-	2	1
72 Datenverarbeitung u. Datenbanken	4	2	1	-	1	-	-	-	-	-	-	-	-	10	6
74 Erbring.v.unternehmensbez.Dienstl.	18	10	3	4	-	-	1	-	-	-	-	-	-	81	62
L Öffentl. Verwaltung, Sozialversich.	3	-	-	-	1	2	-	-	-	-	-	-	-	32	32
LA Öffentl. Verwaltung, Sozialversich.	3	-	-	-	1	2	-	-	-	-	-	-	-	32	32
75 Öffentl. Verwaltung, Sozialversich.	3	-	-	-	1	2	-	-	-	-	-	-	-	32	32
M Unterrichtswesen	5	1	-	-	1	2	1	-	-	-	-	-	-	55	54
MA Unterrichtswesen	5	1	-	-	1	2	1	-	-	-	-	-	-	55	54
80 Unterrichtswesen	5	1	-	-	1	2	1	-	-	-	-	-	-	55	54
N Gesundheits-, Veterinär- u. Sozialw.	13	2	3	1	4	2	1	-	-	-	-	-	-	85	78
NA Gesundheits-, Veterinär- u. Sozialw.	13	2	3	1	4	2	1	-	-	-	-	-	-	85	78
85 Gesundheits-, Veterinär- u. Sozialw.	13	2	3	1	4	2	1	-	-	-	-	-	-	85	78
O Erbring.v.sonst.öffentl.u.pers.Dienstl.	9	3	-	4	1	1	-	-	-	-	-	-	-	42	34
OA Erbring.v.sonst.öffentl.u.pers.Dienstl.	9	3	-	4	1	1	-	-	-	-	-	-	-	42	34
91 Interessenvertretungen, Vereine	1	-	-	1	-	-	-	-	-	-	-	-	-	2	2
92 Kultur, Sport und Unterhaltung	1	1	-	-	-	-	-	-	-	-	-	-	-	1	-
93 Erbring. v. sonst. Dienstleistungen	7	2	-	3	1	1	-	-	-	-	-	-	-	39	32
80107 Bürserberg															
Zusammen	30	14	5	4	6	1	-	-	-	-	-	-	-	93	63
D Sachgütererzeugung	2	1	-	1	-	-	-	-	-	-	-	-	-	4	2
DD Be- u. Verarb. v. Holz (o.H.v.Möbeln)	1	-	-	1	-	-	-	-	-	-	-	-	-	3	2
20 Be- u. Verarb. v. Holz (o.H.v.Möbeln)	1	-	-	1	-	-	-	-	-	-	-	-	-	3	2
DN H.v.sonst. Erzeugnissen,Rückgewinnung	1	1	-	-	-	-	-	-	-	-	-	-	-	1	-
36 H.v.sonstigen Erzeugnissen	1	1	-	-	-	-	-	-	-	-	-	-	-	1	-
G Handel, Rep. v.Kfz u.Gebrauchsgütern	3	1	1	1	-	-	-	-	-	-	-	-	-	5	3
GA Handel, Rep. v.Kfz u.Gebrauchsgütern	3	1	1	1	-	-	-	-	-	-	-	-	-	5	3
50 Kfz-Handel, Rep. v.Kfz, Tankstellen	2	1	1	-	-	-	-	-	-	-	-	-	-	3	1
52 EH (o.Kfz,o.Tankst.), Rep.v.Gebr.g.	1	-	-	1	-	-	-	-	-	-	-	-	-	2	2
H Beherbergungs- und Gaststättenw.	14	6	3	-	4	1	-	-	-	-	-	-	-	58	40
HA Beherbergungs- und Gaststättenw.	14	6	3	-	4	1	-	-	-	-	-	-	-	58	40
55 Beherbergungs- und Gaststättenw.	14	6	3	-	4	1	-	-	-	-	-	-	-	58	40
I Verkehr und Nachrichtenübermittlung	2	1	-	-	1	-	-	-	-	-	-	-	-	7	5
IA Verkehr und Nachrichtenübermittlung	2	1	-	-	1	-	-	-	-	-	-	-	-	7	5
60 Landverkehr,Transp. i. Rohrfernleit.	2	1	-	-	1	-	-	-	-	-	-	-	-	7	5
J Kredit- und Versicherungswesen	2	1	-	1	-	-	-	-	-	-	-	-	-	3	2
JA Kredit- und Versicherungswesen	2	1	-	1	-	-	-	-	-	-	-	-	-	3	2
65 Kreditwesen	1	-	-	1	-	-	-	-	-	-	-	-	-	2	2
67 M.d.Kredit-u.Vers.w.verbund.Tätigk.	1	1	-	-	-	-	-	-	-	-	-	-	-	1	-
K Realitätenwesen, Unternehmensdienstl.	3	3	-	-	-	-	-	-	-	-	-	-	-	4	-
KA Realitätenwesen, Unternehmensdienstl.	3	3	-	-	-	-	-	-	-	-	-	-	-	4	-
74 Erbring.v.unternehmensbez.Dienstl.	3	3	-	-	-	-	-	-	-	-	-	-	-	4	-

Tabelle A5: Arbeitsstätten und Beschäftigte nach Gemeinden und Abteilungen der ÖNACE 1995

ÖNACE 1995	Arbeitsstätten insgesamt	davon mit ... unselbständig Beschäftigten											Beschäftigte insgesamt	darunter unselbst. Beschäftigte	
		0	1	2 - 4	5 - 9	10 - 19	20 - 49	50 - 99	100 - 199	200 - 499	500 - 999	1000 und mehr			
L Öffentl. Verwaltung, Sozialversich.	1	-	-	-	1	-	-	-	-	-	-	-	-	7	7
LA Öffentl. Verwaltung, Sozialversich.	1	-	-	-	1	-	-	-	-	-	-	-	-	7	7
75 Öffentl. Verwaltung, Sozialversich.	1	-	-	-	1	-	-	-	-	-	-	-	-	7	7
M Unterrichtswesen	2	-	1	1	-	-	-	-	-	-	-	-	-	4	4
MA Unterrichtswesen	2	-	1	1	-	-	-	-	-	-	-	-	-	4	4
80 Unterrichtswesen	2	-	1	1	-	-	-	-	-	-	-	-	-	4	4
O Erbring.v.sonst.öffentl.u.pers.Dienstl.	1	1	-	-	-	-	-	-	-	-	-	-	-	1	-
OA Erbring.v.sonst.öffentl.u.pers.Dienstl.	1	1	-	-	-	-	-	-	-	-	-	-	-	1	-
93 Erbring.v. sonst. Dienstleistungen	1	1	-	-	-	-	-	-	-	-	-	-	-	1	-
80108 Dalaas															
Zusammen	72	27	16	18	6	4	1	-	-	-	-	-	-	248	189
D Sachgütererzeugung	6	3	1	-	1	1	-	-	-	-	-	-	-	27	21
DD Be- u. Verarb. v. Holz (o.H.v.Möbeln)	2	1	1	-	-	-	-	-	-	-	-	-	-	3	1
20 Be- u. Verarb. v. Holz (o.H.v.Möbeln)	2	1	1	-	-	-	-	-	-	-	-	-	-	3	1
DH H.v.Gummi- und Kunststoffwaren	1	1	-	-	-	-	-	-	-	-	-	-	-	1	-
25 H.v.Gummi- und Kunststoffwaren	1	1	-	-	-	-	-	-	-	-	-	-	-	1	-
DN H.v.sonst. Erzeugnissen,Rückgewinnung	3	1	-	-	1	1	-	-	-	-	-	-	-	23	20
36 H.v.sonstigen Erzeugnissen	3	1	-	-	1	1	-	-	-	-	-	-	-	23	20
E Energie- und Wasserversorgung	1	-	-	-	-	-	1	-	-	-	-	-	-	29	29
EA Energie- und Wasserversorgung	1	-	-	-	-	-	1	-	-	-	-	-	-	29	29
40 Energieversorgung	1	-	-	-	-	-	1	-	-	-	-	-	-	29	29
F Bauwesen	6	1	2	1	1	1	-	-	-	-	-	-	-	30	23
FA Bauwesen	6	1	2	1	1	1	-	-	-	-	-	-	-	30	23
45 Bauwesen	6	1	2	1	1	1	-	-	-	-	-	-	-	30	23
G Handel, Rep. v.Kfz u.Gebrauchsgütern	9	5	1	2	1	-	-	-	-	-	-	-	-	22	15
GA Handel, Rep. v.Kfz u.Gebrauchsgütern	9	5	1	2	1	-	-	-	-	-	-	-	-	22	15
50 Kfz-Handel, Rep. v.Kfz, Tankstellen	1	1	-	-	-	-	-	-	-	-	-	-	-	1	-
51 Handelsvermittlung u.GH (o.H.m.Kfz)	2	2	-	-	-	-	-	-	-	-	-	-	-	2	-
52 EH (o.Kfz,o.Tankst.), Rep.v.Gebr.g.	6	2	1	2	1	-	-	-	-	-	-	-	-	19	15
H Beherbergungs- und Gaststättenw.	20	9	3	8	-	-	-	-	-	-	-	-	-	48	25
HA Beherbergungs- und Gaststättenw.	20	9	3	8	-	-	-	-	-	-	-	-	-	48	25
55 Beherbergungs- und Gaststättenw.	20	9	3	8	-	-	-	-	-	-	-	-	-	48	25
I Verkehr und Nachrichtenübermittlung	8	2	4	1	-	1	-	-	-	-	-	-	-	25	23
IA Verkehr und Nachrichtenübermittlung	8	2	4	1	-	1	-	-	-	-	-	-	-	25	23
60 Landverkehr,Transp. i. Rohrfernleit.	3	-	2	-	-	1	-	-	-	-	-	-	-	18	17
63 Hilfs-u.Nebentät.f.d.Verk., Reisebür.	2	-	2	-	-	-	-	-	-	-	-	-	-	2	2
64 Nachrichtenübermittlung	3	2	-	1	-	-	-	-	-	-	-	-	-	5	4
J Kredit- und Versicherungswesen	3	1	1	1	-	-	-	-	-	-	-	-	-	5	3
JA Kredit- und Versicherungswesen	3	1	1	1	-	-	-	-	-	-	-	-	-	5	3
65 Kreditwesen	1	-	-	1	-	-	-	-	-	-	-	-	-	2	2
67 M.d.Kredit-u.Vers.w.verbund.Tätigk.	2	1	1	-	-	-	-	-	-	-	-	-	-	3	1
K Realitätenwesen, Unternehmensdienstl.	5	4	1	-	-	-	-	-	-	-	-	-	-	8	1
KA Realitätenwesen, Unternehmensdienstl.	5	4	1	-	-	-	-	-	-	-	-	-	-	8	1
70 Realitätenwesen	1	1	-	-	-	-	-	-	-	-	-	-	-	1	-
72 Datenverarbeitung u. Datenbanken	2	2	-	-	-	-	-	-	-	-	-	-	-	3	-
74 Erbring.v.unternehmensbez.Dienstl.	2	1	1	-	-	-	-	-	-	-	-	-	-	4	1

Tabelle A5: Arbeitsstätten und Beschäftigte nach Gemeinden und Abteilungen der ÖNACE 1995

ÖNACE 1995	Arbeitsstätten insgesamt	davon mit ... unselbständig Beschäftigten										Beschäftigte insgesamt	darunter unselbst. Beschäftigte		
		0	1	2 - 4	5 - 9	10 - 19	20 - 49	50 - 99	100 - 199	200 - 499	500 - 999			1000 und mehr	
L Öffentl. Verwaltung, Sozialversich.	2	-	-	1	-	1	-	-	-	-	-	-	-	16	16
LA Öffentl. Verwaltung, Sozialversich.	2	-	-	1	-	1	-	-	-	-	-	-	-	16	16
75 Öffentl. Verwaltung, Sozialversich.	2	-	-	1	-	1	-	-	-	-	-	-	-	16	16
M Unterrichtswesen	3	-	-	1	2	-	-	-	-	-	-	-	-	12	12
MA Unterrichtswesen	3	-	-	1	2	-	-	-	-	-	-	-	-	12	12
80 Unterrichtswesen	3	-	-	1	2	-	-	-	-	-	-	-	-	12	12
N Gesundheits-, Veterinär- u. Sozialw.	2	-	-	1	1	-	-	-	-	-	-	-	-	14	13
NA Gesundheits-, Veterinär- u. Sozialw.	2	-	-	1	1	-	-	-	-	-	-	-	-	14	13
85 Gesundheits-, Veterinär- u. Sozialw.	2	-	-	1	1	-	-	-	-	-	-	-	-	14	13
O Erbring.v.sonst.öffentl.u.pers.Dienstl.	7	2	3	2	-	-	-	-	-	-	-	-	-	12	8
OA Erbring.v.sonst.öffentl.u.pers.Dienstl.	7	2	3	2	-	-	-	-	-	-	-	-	-	12	8
90 Abwasser- u.Abfallbes.u.s.Entsorg.	1	1	-	-	-	-	-	-	-	-	-	-	-	1	-
91 Interessenvertretungen, Vereine	2	-	2	-	-	-	-	-	-	-	-	-	-	2	2
92 Kultur, Sport und Unterhaltung	2	-	1	1	-	-	-	-	-	-	-	-	-	5	4
93 Erbring. v. sonst. Dienstleistungen	2	1	-	1	-	-	-	-	-	-	-	-	-	4	2
80109 Fontanella															
Zusammen	32	9	7	10	4	2	-	-	-	-	-	-	-	117	88
D Sachgütererzeugung	5	3	1	-	1	-	-	-	-	-	-	-	-	14	7
DA H.v.Nahrungsm.u.Getränken,Tabakverarb.	1	-	-	-	1	-	-	-	-	-	-	-	-	8	6
15 H.v.Nahr.- u.Genussm.; Getränken	1	-	-	-	1	-	-	-	-	-	-	-	-	8	6
DD Be- u. Verarb. v. Holz (o.H.v.Möbeln)	1	1	-	-	-	-	-	-	-	-	-	-	-	1	-
20 Be- u. Verarb. v. Holz (o.H.v.Möbeln)	1	1	-	-	-	-	-	-	-	-	-	-	-	1	-
DJ Metallverz.u.-bearbeitung, H.v.Metallverz.	1	1	-	-	-	-	-	-	-	-	-	-	-	1	-
28 H.v.Metallherzeugnissen	1	1	-	-	-	-	-	-	-	-	-	-	-	1	-
DN H.v.sonst. Erzeugnissen,Rückgewinnung	2	1	1	-	-	-	-	-	-	-	-	-	-	4	1
36 H.v.sonstigen Erzeugnissen	2	1	1	-	-	-	-	-	-	-	-	-	-	4	1
F Bauwesen	2	1	-	1	-	-	-	-	-	-	-	-	-	4	2
FA Bauwesen	2	1	-	1	-	-	-	-	-	-	-	-	-	4	2
45 Bauwesen	2	1	-	1	-	-	-	-	-	-	-	-	-	4	2
G Handel, Rep. v.Kfz u.Gebrauchsgütern	1	1	-	-	-	-	-	-	-	-	-	-	-	1	-
GA Handel, Rep. v.Kfz u.Gebrauchsgütern	1	1	-	-	-	-	-	-	-	-	-	-	-	1	-
52 EH (o.Kfz,o.Tankst.), Rep.v.Gebr.g.	1	1	-	-	-	-	-	-	-	-	-	-	-	1	-
H Beherbergungs- und Gaststättenw.	14	3	3	5	1	2	-	-	-	-	-	-	-	70	52
HA Beherbergungs- und Gaststättenw.	14	3	3	5	1	2	-	-	-	-	-	-	-	70	52
55 Beherbergungs- und Gaststättenw.	14	3	3	5	1	2	-	-	-	-	-	-	-	70	52
I Verkehr und Nachrichtenübermittlung	4	-	2	1	1	-	-	-	-	-	-	-	-	12	12
IA Verkehr und Nachrichtenübermittlung	4	-	2	1	1	-	-	-	-	-	-	-	-	12	12
60 Landverkehr,Transp. i. Rohrfernleit.	2	-	-	1	1	-	-	-	-	-	-	-	-	10	10
63 Hilfs-u.Nebentät.f.d.Verk., Reisebür.	1	-	1	-	-	-	-	-	-	-	-	-	-	1	1
64 Nachrichtenübermittlung	1	-	1	-	-	-	-	-	-	-	-	-	-	1	1
J Kredit- und Versicherungswesen	1	-	-	1	-	-	-	-	-	-	-	-	-	2	2
JA Kredit- und Versicherungswesen	1	-	-	1	-	-	-	-	-	-	-	-	-	2	2
65 Kreditwesen	1	-	-	1	-	-	-	-	-	-	-	-	-	2	2
K Realitätenwesen, Unternehmensdienstl.	2	1	-	1	-	-	-	-	-	-	-	-	-	5	4
KA Realitätenwesen, Unternehmensdienstl.	2	1	-	1	-	-	-	-	-	-	-	-	-	5	4
71 Vermiet.bewegl.Sachen o.Bed.pers.	1	1	-	-	-	-	-	-	-	-	-	-	-	1	-
72 Datenverarbeitung u. Datenbanken	1	-	-	1	-	-	-	-	-	-	-	-	-	4	4

Tabelle A5: Arbeitsstätten und Beschäftigte nach Gemeinden und Abteilungen der ÖNACE 1995

ÖNACE 1995	Arbeitsstätten insgesamt	davon mit ... unselbständig Beschäftigten											Beschäftigte insgesamt	darunter unselbst. Beschäftigte	
		0	1	2 - 4	5 - 9	10 - 19	20 - 49	50 - 99	100 - 199	200 - 499	500 - 999	1000 und mehr			
L Öffentl. Verwaltung, Sozialversich.	1	-	-	-	1	-	-	-	-	-	-	-	-	6	6
LA Öffentl. Verwaltung, Sozialversich.	1	-	-	-	1	-	-	-	-	-	-	-	-	6	6
75 Öffentl. Verwaltung, Sozialversich.	1	-	-	-	1	-	-	-	-	-	-	-	-	6	6
M Unterrichtswesen	1	-	-	1	-	-	-	-	-	-	-	-	-	2	2
MA Unterrichtswesen	1	-	-	1	-	-	-	-	-	-	-	-	-	2	2
80 Unterrichtswesen	1	-	-	1	-	-	-	-	-	-	-	-	-	2	2
O Erbring.v.sonst.öffentl.u.pers.Dienstl.	1	-	1	-	-	-	-	-	-	-	-	-	-	1	1
OA Erbring.v.sonst.öffentl.u.pers.Dienstl.	1	-	1	-	-	-	-	-	-	-	-	-	-	1	1
91 Interessenvertretungen, Vereine	1	-	1	-	-	-	-	-	-	-	-	-	-	1	1
80110 Gaschurn															
Zusammen	126	39	23	43	10	7	3	1	-	-	-	-	-	541	439
D Sachgütererzeugung	4	2	1	-	-	1	-	-	-	-	-	-	-	21	15
DA H.v.Nahrungsm.u.Getränken, Tabakverarb.	1	-	1	-	-	-	-	-	-	-	-	-	-	2	1
15 H.v.Nahr.- u.Genussm.; Getränken	1	-	1	-	-	-	-	-	-	-	-	-	-	2	1
DB H.v.Textilien, Textilwaren u. Bekleidung	1	1	-	-	-	-	-	-	-	-	-	-	-	1	-
18 H.v.Bekleidung	1	1	-	-	-	-	-	-	-	-	-	-	-	1	-
DD Be- u. Verarb. v. Holz (o.H.v.Möbeln)	1	1	-	-	-	-	-	-	-	-	-	-	-	2	-
20 Be- u. Verarb. v. Holz (o.H.v.Möbeln)	1	1	-	-	-	-	-	-	-	-	-	-	-	2	-
DN H.v.sonst. Erzeugnissen,Rückgewinnung	1	-	-	-	-	1	-	-	-	-	-	-	-	16	14
36 H.v.sonstigen Erzeugnissen	1	-	-	-	-	1	-	-	-	-	-	-	-	16	14
E Energie- und Wasserversorgung	2	-	1	-	-	-	-	1	-	-	-	-	-	55	55
EA Energie- und Wasserversorgung	2	-	1	-	-	-	-	1	-	-	-	-	-	55	55
40 Energieversorgung	2	-	1	-	-	-	-	1	-	-	-	-	-	55	55
F Bauwesen	8	4	2	2	-	-	-	-	-	-	-	-	-	15	8
FA Bauwesen	8	4	2	2	-	-	-	-	-	-	-	-	-	15	8
45 Bauwesen	8	4	2	2	-	-	-	-	-	-	-	-	-	15	8
G Handel, Rep. v.Kfz u.Gebrauchsgütern	20	6	5	7	1	-	1	-	-	-	-	-	-	60	47
GA Handel, Rep. v.Kfz u.Gebrauchsgütern	20	6	5	7	1	-	1	-	-	-	-	-	-	60	47
51 Handelsvermittlung u.GH (o.H.m.Kfz)	3	3	-	-	-	-	-	-	-	-	-	-	-	3	-
52 EH (o.Kfz,o.Tankst.), Rep.v.Gebr.g.	17	3	5	7	1	-	1	-	-	-	-	-	-	57	47
H Beherbergungs- und Gaststättenw.	59	23	8	18	7	2	1	-	-	-	-	-	-	245	183
HA Beherbergungs- und Gaststättenw.	59	23	8	18	7	2	1	-	-	-	-	-	-	245	183
55 Beherbergungs- und Gaststättenw.	59	23	8	18	7	2	1	-	-	-	-	-	-	245	183
I Verkehr und Nachrichtenübermittlung	7	-	2	2	1	2	-	-	-	-	-	-	-	39	36
IA Verkehr und Nachrichtenübermittlung	7	-	2	2	1	2	-	-	-	-	-	-	-	39	36
60 Landverkehr,Transp. i. Rohrfernleit.	4	-	1	1	-	2	-	-	-	-	-	-	-	29	26
63 Hilfs- u.Nebentät.f.d.Verk., Reisebür.	1	-	-	1	-	-	-	-	-	-	-	-	-	3	3
64 Nachrichtenübermittlung	2	-	1	-	1	-	-	-	-	-	-	-	-	7	7
J Kredit- und Versicherungswesen	3	-	-	3	-	-	-	-	-	-	-	-	-	8	8
JA Kredit- und Versicherungswesen	3	-	-	3	-	-	-	-	-	-	-	-	-	8	8
65 Kreditwesen	3	-	-	3	-	-	-	-	-	-	-	-	-	8	8
K Realitätenwesen, Unternehmensdienstl.	6	3	3	-	-	-	-	-	-	-	-	-	-	8	3
KA Realitätenwesen, Unternehmensdienstl.	6	3	3	-	-	-	-	-	-	-	-	-	-	8	3
70 Realitätenwesen	1	-	1	-	-	-	-	-	-	-	-	-	-	1	1
71 Vermiet.bewegl.Sachen o.Bed.pers.	1	-	1	-	-	-	-	-	-	-	-	-	-	2	1
74 Erbring.v.unternehmensbez.Dienstl.	4	3	1	-	-	-	-	-	-	-	-	-	-	5	1

Tabelle A5: Arbeitsstätten und Beschäftigte nach Gemeinden und Abteilungen der ÖNACE 1995

ÖNACE 1995	Arbeitsstätten insgesamt	davon mit ... unselbständig Beschäftigten											Beschäftigte insgesamt	darunter unselbst. Beschäftigte	
		0	1	2 - 4	5 - 9	10 - 19	20 - 49	50 - 99	100 - 199	200 - 499	500 - 999	1000 und mehr			
L Öffentl. Verwaltung, Sozialversich.	2	-	-	-	-	1	1	-	-	-	-	-	-	30	30
LA Öffentl. Verwaltung, Sozialversich.	2	-	-	-	-	1	1	-	-	-	-	-	-	30	30
75 Öffentl. Verwaltung, Sozialversich.	2	-	-	-	-	1	1	-	-	-	-	-	-	30	30
M Unterrichtswesen	4	-	1	2	1	-	-	-	-	-	-	-	-	16	16
MA Unterrichtswesen	4	-	1	2	1	-	-	-	-	-	-	-	-	16	16
80 Unterrichtswesen	4	-	1	2	1	-	-	-	-	-	-	-	-	16	16
N Gesundheits-, Veterinär- u. Sozialw.	3	-	-	2	-	1	-	-	-	-	-	-	-	23	22
NA Gesundheits-, Veterinär- u. Sozialw.	3	-	-	2	-	1	-	-	-	-	-	-	-	23	22
85 Gesundheits-, Veterinär- u. Sozialw.	3	-	-	2	-	1	-	-	-	-	-	-	-	23	22
O Erbring.v.sonst.öffentl.u.pers.Dienstl.	8	1	-	7	-	-	-	-	-	-	-	-	-	21	16
OA Erbring.v.sonst.öffentl.u.pers.Dienstl.	8	1	-	7	-	-	-	-	-	-	-	-	-	21	16
91 Interessenvertretungen, Vereine	1	-	-	1	-	-	-	-	-	-	-	-	-	2	2
92 Kultur, Sport und Unterhaltung	5	1	-	4	-	-	-	-	-	-	-	-	-	11	8
93 Erbring. v. sonst. Dienstleistungen	2	-	-	2	-	-	-	-	-	-	-	-	-	8	6
80111 Innerbraz															
Zusammen	35	12	8	8	3	2	2	-	-	-	-	-	-	158	132
D Sachgütererzeugung	3	2	-	-	1	-	-	-	-	-	-	-	-	15	9
DD Be- u. Verarb. v. Holz (o.H.v.Möbeln)	1	1	-	-	-	-	-	-	-	-	-	-	-	1	-
20 Be- u. Verarb. v. Holz (o.H.v.Möbeln)	1	1	-	-	-	-	-	-	-	-	-	-	-	1	-
DJ Metallverz.u.-bearbeitung, H.v.Metallverz.	1	-	-	-	1	-	-	-	-	-	-	-	-	13	9
28 H.v.Metallernzeugnissen	1	-	-	-	1	-	-	-	-	-	-	-	-	13	9
DN H.v.sonst. Erzeugnissen,Rückgewinnung	1	1	-	-	-	-	-	-	-	-	-	-	-	1	-
36 H.v.sonstigen Erzeugnissen	1	1	-	-	-	-	-	-	-	-	-	-	-	1	-
F Bauwesen	2	1	-	1	-	-	-	-	-	-	-	-	-	4	2
FA Bauwesen	2	1	-	1	-	-	-	-	-	-	-	-	-	4	2
45 Bauwesen	2	1	-	1	-	-	-	-	-	-	-	-	-	4	2
G Handel, Rep. v.Kfz u.Gebrauchsgütern	8	3	2	1	-	1	1	-	-	-	-	-	-	49	40
GA Handel, Rep. v.Kfz u.Gebrauchsgütern	8	3	2	1	-	1	1	-	-	-	-	-	-	49	40
50 Kfz-Handel, Rep. v.Kfz, Tankstellen	3	-	1	1	-	-	1	-	-	-	-	-	-	32	28
51 Handelsvermittlung u.GH (o.H.m.Kfz)	2	2	-	-	-	-	-	-	-	-	-	-	-	2	-
52 EH (o.Kfz,o.Tankst.), Rep.v.Gebr.g.	3	1	1	-	-	1	-	-	-	-	-	-	-	15	12
H Beherbergungs- und Gaststättenw.	6	3	1	1	1	-	-	-	-	-	-	-	-	15	11
HA Beherbergungs- und Gaststättenw.	6	3	1	1	1	-	-	-	-	-	-	-	-	15	11
55 Beherbergungs- und Gaststättenw.	6	3	1	1	1	-	-	-	-	-	-	-	-	15	11
I Verkehr und Nachrichtenübermittlung	4	-	2	1	-	1	-	-	-	-	-	-	-	17	17
IA Verkehr und Nachrichtenübermittlung	4	-	2	1	-	1	-	-	-	-	-	-	-	17	17
60 Landverkehr,Transp. i. Rohrfernleit.	1	-	-	-	-	1	-	-	-	-	-	-	-	11	11
63 Hilfs-u.Nebentät.f.d.Verk., Reisebür.	1	-	1	-	-	-	-	-	-	-	-	-	-	1	1
64 Nachrichtenübermittlung	2	-	1	1	-	-	-	-	-	-	-	-	-	5	5
J Kredit- und Versicherungswesen	3	1	1	1	-	-	-	-	-	-	-	-	-	6	5
JA Kredit- und Versicherungswesen	3	1	1	1	-	-	-	-	-	-	-	-	-	6	5
65 Kreditwesen	1	-	-	1	-	-	-	-	-	-	-	-	-	4	4
67 M.d.Kredit-u.Vers.w.verbund. Tätigk.	2	1	1	-	-	-	-	-	-	-	-	-	-	2	1
K Realitätenwesen, Unternehmensdienstl.	2	1	1	-	-	-	-	-	-	-	-	-	-	3	1
KA Realitätenwesen, Unternehmensdienstl.	2	1	1	-	-	-	-	-	-	-	-	-	-	3	1
72 Datenverarbeitung u. Datenbanken	2	1	1	-	-	-	-	-	-	-	-	-	-	3	1

Tabelle A5: Arbeitsstätten und Beschäftigte nach Gemeinden und Abteilungen der ÖNACE 1995

ÖNACE 1995	Arbeitsstätten insgesamt	davon mit ... unselbständig Beschäftigten										Beschäftigte insgesamt	darunter unselbst. Beschäftigte		
		0	1	2 - 4	5 - 9	10 - 19	20 - 49	50 - 99	100 - 199	200 - 499	500 - 999			1000 und mehr	
L Öffentl. Verwaltung, Sozialversich.	1	-	-	1	-	-	-	-	-	-	-	-	-	3	3
LA Öffentl. Verwaltung, Sozialversich.	1	-	-	1	-	-	-	-	-	-	-	-	-	3	3
75 Öffentl. Verwaltung, Sozialversich.	1	-	-	1	-	-	-	-	-	-	-	-	-	3	3
M Unterrichtswesen	3	-	-	1	1	-	1	-	-	-	-	-	-	40	40
MA Unterrichtswesen	3	-	-	1	1	-	1	-	-	-	-	-	-	40	40
80 Unterrichtswesen	3	-	-	1	1	-	1	-	-	-	-	-	-	40	40
N Gesundheits-, Veterinär- u. Sozialw.	1	-	-	1	-	-	-	-	-	-	-	-	-	4	3
NA Gesundheits-, Veterinär- u. Sozialw.	1	-	-	1	-	-	-	-	-	-	-	-	-	4	3
85 Gesundheits-, Veterinär- u. Sozialw.	1	-	-	1	-	-	-	-	-	-	-	-	-	4	3
O Erbring.v.sonst.öffentl.u.pers.Dienstl.	2	1	1	-	-	-	-	-	-	-	-	-	-	2	1
OA Erbring.v.sonst.öffentl.u.pers.Dienstl.	2	1	1	-	-	-	-	-	-	-	-	-	-	2	1
91 Interessenvertretungen, Vereine	1	-	1	-	-	-	-	-	-	-	-	-	-	1	1
92 Kultur, Sport und Unterhaltung	1	1	-	-	-	-	-	-	-	-	-	-	-	1	-
80112 Klösterle															
Zusammen	92	26	22	25	7	9	2	1	-	-	-	-	-	471	387
D Sachgütererzeugung	3	-	-	1	1	1	-	-	-	-	-	-	-	23	20
DA H.v.Nahrungsm.u.Getränken,Tabakverarb.	1	-	-	-	1	-	-	-	-	-	-	-	-	7	6
15 H.v.Nahr.- u.Genussm.; Getränken	1	-	-	-	1	-	-	-	-	-	-	-	-	7	6
DC Ledererz. u. -verarbeitung, H.v.Schuhen	1	-	-	-	-	1	-	-	-	-	-	-	-	11	10
19 Ledererzeugung und -verarbeitung	1	-	-	-	-	1	-	-	-	-	-	-	-	11	10
DN H.v.sonst. Erzeugnissen,Rückgewinnung	1	-	-	1	-	-	-	-	-	-	-	-	-	5	4
36 H.v.sonstigen Erzeugnissen	1	-	-	1	-	-	-	-	-	-	-	-	-	5	4
E Energie- und Wasserversorgung	1	-	-	1	-	-	-	-	-	-	-	-	-	4	4
EA Energie- und Wasserversorgung	1	-	-	1	-	-	-	-	-	-	-	-	-	4	4
40 Energieversorgung	1	-	-	1	-	-	-	-	-	-	-	-	-	4	4
F Bauwesen	1	-	-	-	-	-	1	-	-	-	-	-	-	35	35
FA Bauwesen	1	-	-	-	-	-	1	-	-	-	-	-	-	35	35
45 Bauwesen	1	-	-	-	-	-	1	-	-	-	-	-	-	35	35
G Handel, Rep. v.Kfz u.Gebrauchsgütern	7	4	1	1	1	-	-	-	-	-	-	-	-	17	9
GA Handel, Rep. v.Kfz u.Gebrauchsgütern	7	4	1	1	1	-	-	-	-	-	-	-	-	17	9
51 Handelsvermittlung u.GH (o.H.m.Kfz)	1	-	1	-	-	-	-	-	-	-	-	-	-	2	1
52 EH (o.Kfz,o.Tankst.), Rep.v.Gebr.g.	6	4	-	1	1	-	-	-	-	-	-	-	-	15	8
H Beherbergungs- und Gaststättenw.	47	22	13	10	-	1	1	-	-	-	-	-	-	138	80
HA Beherbergungs- und Gaststättenw.	47	22	13	10	-	1	1	-	-	-	-	-	-	138	80
55 Beherbergungs- und Gaststättenw.	47	22	13	10	-	1	1	-	-	-	-	-	-	138	80
I Verkehr und Nachrichtenübermittlung	15	-	3	4	4	3	-	1	-	-	-	-	-	155	149
IA Verkehr und Nachrichtenübermittlung	15	-	3	4	4	3	-	1	-	-	-	-	-	155	149
60 Landverkehr,Transp. i. Rohrfernleit.	10	-	1	2	3	3	-	1	-	-	-	-	-	136	131
63 Hilfs-u.Nebentät.f.d.Verk., Reisebür.	4	-	2	1	1	-	-	-	-	-	-	-	-	16	15
64 Nachrichtenübermittlung	1	-	-	1	-	-	-	-	-	-	-	-	-	3	3
J Kredit- und Versicherungswesen	2	-	1	1	-	-	-	-	-	-	-	-	-	4	3
JA Kredit- und Versicherungswesen	2	-	1	1	-	-	-	-	-	-	-	-	-	4	3
65 Kreditwesen	1	-	-	1	-	-	-	-	-	-	-	-	-	2	2
67 M.d.Kredit-u.Vers.w.verbund.Tätigk.	1	-	1	-	-	-	-	-	-	-	-	-	-	2	1
K Realitätenwesen, Unternehmensdienstl.	3	-	1	1	1	-	-	-	-	-	-	-	-	13	11
KA Realitätenwesen, Unternehmensdienstl.	3	-	1	1	1	-	-	-	-	-	-	-	-	13	11
74 Erbring.v.unternehmensbez.Dienstl.	3	-	1	1	1	-	-	-	-	-	-	-	-	13	11

Tabelle A5: Arbeitsstätten und Beschäftigte nach Gemeinden und Abteilungen der ÖNACE 1995

ÖNACE 1995	Arbeitsstätten insgesamt	davon mit ... unselbständig Beschäftigten										Beschäftigte insgesamt	darunter unselbst. Beschäftigte	
		0	1	2 - 4	5 - 9	10 - 19	20 - 49	50 - 99	100 - 199	200 - 499	500 - 999			1000 und mehr
L Öffentl. Verwaltung, Sozialversich.	4	-	-	1	-	3	-	-	-	-	-	-	44	44
LA Öffentl. Verwaltung, Sozialversich.	4	-	-	1	-	3	-	-	-	-	-	-	44	44
75 Öffentl. Verwaltung, Sozialversich.	4	-	-	1	-	3	-	-	-	-	-	-	44	44
M Unterrichtswesen	2	-	-	2	-	-	-	-	-	-	-	-	6	6
MA Unterrichtswesen	2	-	-	2	-	-	-	-	-	-	-	-	6	6
80 Unterrichtswesen	2	-	-	2	-	-	-	-	-	-	-	-	6	6
N Gesundheits-, Veterinär- u. Sozialw.	1	-	-	1	-	-	-	-	-	-	-	-	5	4
NA Gesundheits-, Veterinär- u. Sozialw.	1	-	-	1	-	-	-	-	-	-	-	-	5	4
85 Gesundheits-, Veterinär- u. Sozialw.	1	-	-	1	-	-	-	-	-	-	-	-	5	4
O Erbring.v.sonst.öffentl.u.pers.Dienstl.	6	-	3	2	-	1	-	-	-	-	-	-	27	22
OA Erbring.v.sonst.öffentl.u.pers.Dienstl.	6	-	3	2	-	1	-	-	-	-	-	-	27	22
90 Abwasser- u.Abfallbes.u.s.Entsorg.	1	-	-	1	-	-	-	-	-	-	-	-	4	3
91 Interessenvertretungen, Vereine	1	-	1	-	-	-	-	-	-	-	-	-	1	1
92 Kultur, Sport und Unterhaltung	3	-	2	-	-	1	-	-	-	-	-	-	19	16
93 Erbring. v. sonst. Dienstleistungen	1	-	-	1	-	-	-	-	-	-	-	-	3	2
80113 Lech														
Zusammen	334	130	73	69	38	15	9	-	-	-	-	-	1232	950
D Sachgütererzeugung	4	1	1	1	1	-	-	-	-	-	-	-	17	13
DA H.v.Nahrungsm.u.Getränken,Tabakverarb.	3	-	1	1	1	-	-	-	-	-	-	-	16	13
15 H.v.Nahr.- u.Genussm.; Getränken	3	-	1	1	1	-	-	-	-	-	-	-	16	13
DN H.v.sonst. Erzeugnissen,Rückgewinnung	1	1	-	-	-	-	-	-	-	-	-	-	1	-
36 H.v.sonstigen Erzeugnissen	1	1	-	-	-	-	-	-	-	-	-	-	1	-
E Energie- und Wasserversorgung	1	-	1	-	-	-	-	-	-	-	-	-	1	1
EA Energie- und Wasserversorgung	1	-	1	-	-	-	-	-	-	-	-	-	1	1
40 Energieversorgung	1	-	1	-	-	-	-	-	-	-	-	-	1	1
F Bauwesen	6	2	-	2	2	-	-	-	-	-	-	-	24	19
FA Bauwesen	6	2	-	2	2	-	-	-	-	-	-	-	24	19
45 Bauwesen	6	2	-	2	2	-	-	-	-	-	-	-	24	19
G Handel, Rep. v.Kfz u.Gebrauchsgütern	33	6	11	12	2	-	2	-	-	-	-	-	118	105
GA Handel, Rep. v.Kfz u.Gebrauchsgütern	33	6	11	12	2	-	2	-	-	-	-	-	118	105
50 Kfz-Handel, Rep. v.Kfz, Tankstellen	3	-	1	2	-	-	-	-	-	-	-	-	8	7
51 Handelsvermittlung u.GH (o.H.m.Kfz)	5	2	2	1	-	-	-	-	-	-	-	-	8	4
52 EH (o.Kfz,o.Tankst.), Rep.v.Gebr.g.	25	4	8	9	2	-	2	-	-	-	-	-	102	94
H Beherbergungs- und Gaststättenw.	232	100	51	43	25	11	2	-	-	-	-	-	734	505
HA Beherbergungs- und Gaststättenw.	232	100	51	43	25	11	2	-	-	-	-	-	734	505
55 Beherbergungs- und Gaststättenw.	232	100	51	43	25	11	2	-	-	-	-	-	734	505
I Verkehr und Nachrichtenübermittlung	18	6	3	1	4	1	3	-	-	-	-	-	138	130
IA Verkehr und Nachrichtenübermittlung	18	6	3	1	4	1	3	-	-	-	-	-	138	130
60 Landverkehr,Transp. i. Rohrfernleit.	11	4	1	-	3	1	2	-	-	-	-	-	98	94
63 Hilfs-u.Nebentät.f.d.Verk., Reisebür.	5	2	2	-	-	-	1	-	-	-	-	-	29	25
64 Nachrichtenübermittlung	2	-	-	1	1	-	-	-	-	-	-	-	11	11
J Kredit- und Versicherungswesen	8	3	1	1	2	-	1	-	-	-	-	-	45	44
JA Kredit- und Versicherungswesen	8	3	1	1	2	-	1	-	-	-	-	-	45	44
65 Kreditwesen	7	3	-	1	2	-	1	-	-	-	-	-	43	43
67 M.d.Kredit-u.Vers.w.verbund.Tätigk.	1	-	1	-	-	-	-	-	-	-	-	-	2	1
K Realitätenwesen, Unternehmensdienstl.	10	5	1	3	-	1	-	-	-	-	-	-	36	26
KA Realitätenwesen, Unternehmensdienstl.	10	5	1	3	-	1	-	-	-	-	-	-	36	26
70 Realitätenwesen	2	1	-	1	-	-	-	-	-	-	-	-	3	2
71 Vermiet.bewegl.Sachen o.Bed.pers.	2	1	-	1	-	-	-	-	-	-	-	-	4	2

Tabelle A5: Arbeitsstätten und Beschäftigte nach Gemeinden und Abteilungen der ÖNACE 1995

ÖNACE 1995	Arbeitsstätten insgesamt	davon mit ... unselbständig Beschäftigten											Beschäftigte insgesamt	darunter unselbst. Beschäftigte
		0	1	2 - 4	5 - 9	10 - 19	20 - 49	50 - 99	100 - 199	200 - 499	500 - 999	1000 und mehr		
72 Datenverarbeitung u. Datenbanken	1	1	-	-	-	-	-	-	-	-	-	-	1	-
74 Erbring.v.unternehmensbez.Dienstl.	5	2	1	1	-	1	-	-	-	-	-	-	28	22
L Öffentl. Verwaltung, Sozialversich.	2	-	-	-	1	-	1	-	-	-	-	-	48	48
LA Öffentl. Verwaltung, Sozialversich.	2	-	-	-	1	-	1	-	-	-	-	-	48	48
75 Öffentl. Verwaltung, Sozialversich.	2	-	-	-	1	-	1	-	-	-	-	-	48	48
M Unterrichtswesen	3	-	-	1	1	1	-	-	-	-	-	-	22	22
MA Unterrichtswesen	3	-	-	1	1	1	-	-	-	-	-	-	22	22
80 Unterrichtswesen	3	-	-	1	1	1	-	-	-	-	-	-	22	22
N Gesundheits-, Veterinär- u. Sozialw.	7	2	1	4	-	-	-	-	-	-	-	-	20	14
NA Gesundheits-, Veterinär- u. Sozialw.	7	2	1	4	-	-	-	-	-	-	-	-	20	14
85 Gesundheits-, Veterinär- u. Sozialw.	7	2	1	4	-	-	-	-	-	-	-	-	20	14
O Erbring.v.sonst.öffentl.u.pers.Dienstl.	10	5	3	1	-	1	-	-	-	-	-	-	29	23
OA Erbring.v.sonst.öffentl.u.pers.Dienstl.	10	5	3	1	-	1	-	-	-	-	-	-	29	23
92 Kultur, Sport und Unterhaltung	7	4	2	-	-	1	-	-	-	-	-	-	24	19
93 Erbring. v. sonst. Dienstleistungen	3	1	1	1	-	-	-	-	-	-	-	-	5	4
80114 Lorüns														
Zusammen	13	2	4	4	-	2	1	-	-	-	-	-	81	66
D Sachgüterzeugung	4	1	1	-	-	1	1	-	-	-	-	-	38	34
DD Be- u. Verarb. v. Holz (o.H.v.Möbeln)	1	-	1	-	-	-	-	-	-	-	-	-	2	1
20 Be- u. Verarb. v. Holz (o.H.v.Möbeln)	1	-	1	-	-	-	-	-	-	-	-	-	2	1
DI H.u.Bearb.v.Glas,H.v.W.a.Stein.u.Erden	1	-	-	-	-	-	1	-	-	-	-	-	20	20
26 H.u.Bea.v.Glas,H.v.W.a.Stein.u.Erden	1	-	-	-	-	-	1	-	-	-	-	-	20	20
DL H.v.Büromasch., Datenverarb.ger.	1	1	-	-	-	-	-	-	-	-	-	-	1	-
32 Rundfunk-,Fernseh- u.Nachr.technik	1	1	-	-	-	-	-	-	-	-	-	-	1	-
DN H.v.sonst. Erzeugnissen,Rückgewinnung	1	-	-	-	-	1	-	-	-	-	-	-	15	13
36 H.v.sonstigen Erzeugnissen	1	-	-	-	-	1	-	-	-	-	-	-	15	13
G Handel, Rep. v.Kfz u.Gebrauchsgütern	3	-	1	2	-	-	-	-	-	-	-	-	14	8
GA Handel, Rep. v.Kfz u.Gebrauchsgütern	3	-	1	2	-	-	-	-	-	-	-	-	14	8
51 Handelsvermittlung u.GH (o.H.m.Kfz)	2	-	1	1	-	-	-	-	-	-	-	-	4	4
52 EH (o.Kfz,o.Tankst.), Rep.v.Gebr.g.	1	-	-	1	-	-	-	-	-	-	-	-	10	4
H Beherbergungs- und Gaststättenw.	1	-	-	1	-	-	-	-	-	-	-	-	3	3
HA Beherbergungs- und Gaststättenw.	1	-	-	1	-	-	-	-	-	-	-	-	3	3
55 Beherbergungs- und Gaststättenw.	1	-	-	1	-	-	-	-	-	-	-	-	3	3
K Realitätenwesen, Unternehmensdienstl.	2	1	-	-	-	1	-	-	-	-	-	-	20	16
KA Realitätenwesen, Unternehmensdienstl.	2	1	-	-	-	1	-	-	-	-	-	-	20	16
74 Erbring.v.unternehmensbez.Dienstl.	2	1	-	-	-	1	-	-	-	-	-	-	20	16
L Öffentl. Verwaltung, Sozialversich.	1	-	-	1	-	-	-	-	-	-	-	-	3	3
LA Öffentl. Verwaltung, Sozialversich.	1	-	-	1	-	-	-	-	-	-	-	-	3	3
75 Öffentl. Verwaltung, Sozialversich.	1	-	-	1	-	-	-	-	-	-	-	-	3	3
M Unterrichtswesen	1	-	1	-	-	-	-	-	-	-	-	-	1	1
MA Unterrichtswesen	1	-	1	-	-	-	-	-	-	-	-	-	1	1
80 Unterrichtswesen	1	-	1	-	-	-	-	-	-	-	-	-	1	1
O Erbring.v.sonst.öffentl.u.pers.Dienstl.	1	-	1	-	-	-	-	-	-	-	-	-	2	1
OA Erbring.v.sonst.öffentl.u.pers.Dienstl.	1	-	1	-	-	-	-	-	-	-	-	-	2	1
93 Erbring. v. sonst. Dienstleistungen	1	-	1	-	-	-	-	-	-	-	-	-	2	1

Tabelle A5: Arbeitsstätten und Beschäftigte nach Gemeinden und Abteilungen der ÖNACE 1995

ÖNACE 1995	Arbeits- stätten insge- sammt	davon mit ... unselbständig Beschäftigten										Beschäf- tigte ins- gesamt	darunter unselbst. Beschäf- tigte	
		0	1	2 - 4	5 - 9	10 - 19	20 - 49	50 - 99	100 - 199	200 - 499	500 - 999			1000 und mehr
80115 Ludesch														
Zusammen	104	28	19	21	15	13	7	-	1	-	-	-	814	699
D Sachgütererzeugung	18	4	4	4	-	5	1	-	-	-	-	-	133	110
DA H.v.Nahrungsm.u.Getränken,Tabakverarb.	1	-	-	-	-	1	-	-	-	-	-	-	12	11
15 H.v.Nahr.- u.Genussm.; Getränken	1	-	-	-	-	1	-	-	-	-	-	-	12	11
DB H.v.Textilien, Textilwaren u. Bekleidung	5	1	1	2	-	1	-	-	-	-	-	-	31	23
17 H.v.Textilien u.Textilwaren (o. Bekl.)	1	-	-	1	-	-	-	-	-	-	-	-	6	4
18 H.v.Bekleidung	4	1	1	1	-	1	-	-	-	-	-	-	25	19
DD Be- u. Verarb. v. Holz (o.H.v.Möbeln)	4	-	2	-	-	1	1	-	-	-	-	-	43	40
20 Be- u. Verarb. v. Holz (o.H.v.Möbeln)	4	-	2	-	-	1	1	-	-	-	-	-	43	40
DI H.u.Bearb.v.Glas,H.v.W.a.Stein.u.Erden	1	-	-	1	-	-	-	-	-	-	-	-	5	4
26 H.u.Bea.v.Glas,H.v.W.a.Stein.u.Erden	1	-	-	1	-	-	-	-	-	-	-	-	5	4
DJ Metallerz.u.-bearbeitung, H.v.Metallerz.	3	3	-	-	-	-	-	-	-	-	-	-	4	-
28 H.v.Metallerzeugnissen	3	3	-	-	-	-	-	-	-	-	-	-	4	-
DK Maschinenbau	1	-	-	-	-	1	-	-	-	-	-	-	14	12
29 Maschinenbau	1	-	-	-	-	1	-	-	-	-	-	-	14	12
DM Fahrzeugbau	1	-	-	1	-	-	-	-	-	-	-	-	5	4
34 H.v.Kraftwagen und Kraftw.teilen	1	-	-	1	-	-	-	-	-	-	-	-	5	4
DN H.v.sonst. Erzeugnissen,Rückgewinnung	2	-	1	-	-	1	-	-	-	-	-	-	19	16
36 H.v.sonstigen Erzeugnissen	2	-	1	-	-	1	-	-	-	-	-	-	19	16
E Energie- und Wasserversorgung	1	1	-	-	-	-	-	-	-	-	-	-	1	-
EA Energie- und Wasserversorgung	1	1	-	-	-	-	-	-	-	-	-	-	1	-
40 Energieversorgung	1	1	-	-	-	-	-	-	-	-	-	-	1	-
F Bauwesen	16	1	1	1	5	5	2	-	1	-	-	-	346	329
FA Bauwesen	16	1	1	1	5	5	2	-	1	-	-	-	346	329
45 Bauwesen	16	1	1	1	5	5	2	-	1	-	-	-	346	329
G Handel, Rep. v.Kfz u.Gebrauchsgütern	20	7	4	6	1	1	1	-	-	-	-	-	90	64
GA Handel, Rep. v.Kfz u.Gebrauchsgütern	20	7	4	6	1	1	1	-	-	-	-	-	90	64
50 Kfz-Handel, Rep. v.Kfz, Tankstellen	4	1	-	3	-	-	-	-	-	-	-	-	18	11
51 Handelsvermittlung u.GH (o.H.m.Kfz)	5	-	2	2	-	1	-	-	-	-	-	-	29	21
52 EH (o.Kfz,o.Tankst.), Rep.v.Gebr.g.	11	6	2	1	1	-	1	-	-	-	-	-	43	32
H Beherbergungs- und Gaststättenw.	7	1	4	2	-	-	-	-	-	-	-	-	19	9
HA Beherbergungs- und Gaststättenw.	7	1	4	2	-	-	-	-	-	-	-	-	19	9
55 Beherbergungs- und Gaststättenw.	7	1	4	2	-	-	-	-	-	-	-	-	19	9
I Verkehr und Nachrichtenübermittlung	6	1	1	1	2	-	1	-	-	-	-	-	58	52
IA Verkehr und Nachrichtenübermittlung	6	1	1	1	2	-	1	-	-	-	-	-	58	52
60 Landverkehr,Transp. i. Rohrfernleit.	4	1	1	1	1	-	-	-	-	-	-	-	13	8
62 Flugverkehr	1	-	-	-	-	-	1	-	-	-	-	-	38	37
64 Nachrichtenübermittlung	1	-	-	-	1	-	-	-	-	-	-	-	7	7
J Kredit- und Versicherungswesen	5	1	2	1	1	-	-	-	-	-	-	-	13	9
JA Kredit- und Versicherungswesen	5	1	2	1	1	-	-	-	-	-	-	-	13	9
65 Kreditwesen	1	-	-	-	1	-	-	-	-	-	-	-	5	5
67 M.d.Kredit-u.Vers.w.verbund.Tätigk.	4	1	2	1	-	-	-	-	-	-	-	-	8	4
K Realitätenwesen, Unternehmensdienstl.	13	8	2	3	-	-	-	-	-	-	-	-	27	9
KA Realitätenwesen, Unternehmensdienstl.	13	8	2	3	-	-	-	-	-	-	-	-	27	9
70 Realitätenwesen	1	-	1	-	-	-	-	-	-	-	-	-	2	1
72 Datenverarbeitung u. Datenbanken	2	2	-	-	-	-	-	-	-	-	-	-	2	-
74 Erbring.v.unternehmensbez.Dienstl.	10	6	1	3	-	-	-	-	-	-	-	-	23	8

Tabelle A5: Arbeitsstätten und Beschäftigte nach Gemeinden und Abteilungen der ÖNACE 1995

ÖNACE 1995	Arbeitsstätten insgesamt	davon mit ... unselbständig Beschäftigten										Beschäftigte insgesamt	darunter unselbst. Beschäftigte	
		0	1	2 - 4	5 - 9	10 - 19	20 - 49	50 - 99	100 - 199	200 - 499	500 - 999			1000 und mehr
L Öffentl. Verwaltung, Sozialversich.	2	-	-	1	-	1	-	-	-	-	-	-	13	13
LA Öffentl. Verwaltung, Sozialversich.	2	-	-	1	-	1	-	-	-	-	-	-	13	13
75 Öffentl. Verwaltung, Sozialversich.	2	-	-	1	-	1	-	-	-	-	-	-	13	13
M Unterrichtswesen	4	1	-	-	2	-	1	-	-	-	-	-	36	34
MA Unterrichtswesen	4	1	-	-	2	-	1	-	-	-	-	-	36	34
80 Unterrichtswesen	4	1	-	-	2	-	1	-	-	-	-	-	36	34
N Gesundheits-, Veterinär- u. Sozialw.	7	1	1	1	2	1	1	-	-	-	-	-	60	56
NA Gesundheits-, Veterinär- u. Sozialw.	7	1	1	1	2	1	1	-	-	-	-	-	60	56
85 Gesundheits-, Veterinär- u. Sozialw.	7	1	1	1	2	1	1	-	-	-	-	-	60	56
O Erbring.v.sonst.öffentl.u.pers.Dienstl.	5	2	-	1	2	-	-	-	-	-	-	-	18	14
OA Erbring.v.sonst.öffentl.u.pers.Dienstl.	5	2	-	1	2	-	-	-	-	-	-	-	18	14
90 Abwasser- u.Abfallbes.u.s.Entsorg.	2	-	-	-	2	-	-	-	-	-	-	-	12	11
93 Erbring. v. sonst. Dienstleistungen	3	2	-	1	-	-	-	-	-	-	-	-	6	3
80116 Nenzing														
Zusammen	232	76	34	57	27	16	16	3	1	1	1	-	2820	2623
D Sachgütererzeugung	33	9	2	7	3	5	3	1	1	1	1	-	1620	1593
DA H.v.Nahrungsm.u.Getränken,Tabakverarb.	4	-	-	1	1	1	-	-	1	-	-	-	225	221
15 H.v.Nahr.- u.Genussm.; Getränken	4	-	-	1	1	1	-	-	1	-	-	-	225	221
DB H.v.Textilien, Textilwaren u. Bekleidung	2	-	1	-	1	-	-	-	-	-	-	-	8	6
17 H.v.Textilien u.Textilwaren (o. Bekl.)	2	-	1	-	1	-	-	-	-	-	-	-	8	6
DD Be- u. Verarb. v. Holz (o.H.v.Möbeln)	7	2	1	2	1	1	-	-	-	-	-	-	31	24
20 Be- u. Verarb. v. Holz (o.H.v.Möbeln)	7	2	1	2	1	1	-	-	-	-	-	-	31	24
DH H.v.Gummi- und Kunststoffwaren	2	-	-	-	-	-	2	-	-	-	-	-	81	81
25 H.v.Gummi- und Kunststoffwaren	2	-	-	-	-	-	2	-	-	-	-	-	81	81
DI H.u.Bearb.v.Glas,H.v.W.a.Stein.u.Erden	2	1	-	1	-	-	-	-	-	-	-	-	5	4
26 H.u.Bea.v.Glas,H.v.W.a.Stein.u.Erden	2	1	-	1	-	-	-	-	-	-	-	-	5	4
DJ Metallerz.u.-bearbeitung, H.v.Metallerz.	9	2	-	2	-	2	1	1	-	1	-	-	394	388
27 Metallerzeugung und -bearbeitung	1	-	-	-	-	-	-	-	-	1	-	-	271	271
28 H.v.Metallerzeugnissen	8	2	-	2	-	2	1	1	-	-	-	-	123	117
DK Maschinenbau	2	1	-	-	-	-	-	-	-	-	1	-	857	856
29 Maschinenbau	2	1	-	-	-	-	-	-	-	-	1	-	857	856
DL H.v.Büromasch., Datenverarb.ger.	1	1	-	-	-	-	-	-	-	-	-	-	1	-
32 Rundfunk-,Fernseh- u.Nachr.technik	1	1	-	-	-	-	-	-	-	-	-	-	1	-
DN H.v.sonst. Erzeugnissen,Rückgewinnung	4	2	-	1	-	1	-	-	-	-	-	-	18	13
36 H.v.sonstigen Erzeugnissen	4	2	-	1	-	1	-	-	-	-	-	-	18	13
E Energie- und Wasserversorgung	3	-	-	2	-	-	1	-	-	-	-	-	28	28
EA Energie- und Wasserversorgung	3	-	-	2	-	-	1	-	-	-	-	-	28	28
40 Energieversorgung	1	-	-	1	-	-	-	-	-	-	-	-	4	4
41 Wasserversorgung	2	-	-	1	-	-	1	-	-	-	-	-	24	24
F Bauwesen	22	8	2	5	2	2	1	2	-	-	-	-	297	274
FA Bauwesen	22	8	2	5	2	2	1	2	-	-	-	-	297	274
45 Bauwesen	22	8	2	5	2	2	1	2	-	-	-	-	297	274
G Handel, Rep. v.Kfz u.Gebrauchsgütern	54	13	12	9	9	6	5	-	-	-	-	-	341	293
GA Handel, Rep. v.Kfz u.Gebrauchsgütern	54	13	12	9	9	6	5	-	-	-	-	-	341	293
50 Kfz-Handel, Rep. v.Kfz, Tankstellen	10	1	2	2	2	2	1	-	-	-	-	-	72	62
51 Handelsvermittlung u.GH (o.H.m.Kfz)	20	6	3	2	6	1	2	-	-	-	-	-	125	107
52 EH (o.Kfz,o.Tankst.), Rep.v.Gebr.g.	24	6	7	5	1	3	2	-	-	-	-	-	144	124

Tabelle A5: Arbeitsstätten und Beschäftigte nach Gemeinden und Abteilungen der ÖNACE 1995

ÖNACE 1995	Arbeitsstätten insgesamt	davon mit ... unselbständig Beschäftigten											Beschäftigte insgesamt	darunter unselbst. Beschäftigte	
		0	1	2 - 4	5 - 9	10 - 19	20 - 49	50 - 99	100 - 199	200 - 499	500 - 999	1000 und mehr			
H Beherbergungs- und Gaststättenw.	26	10	5	8	2	-	1	-	-	-	-	-	-	112	83
HA Beherbergungs- und Gaststättenw.	26	10	5	8	2	-	1	-	-	-	-	-	-	112	83
55 Beherbergungs- und Gaststättenw.	26	10	5	8	2	-	1	-	-	-	-	-	-	112	83
I Verkehr und Nachrichtenübermittlung	11	5	-	1	5	-	-	-	-	-	-	-	-	47	38
IA Verkehr und Nachrichtenübermittlung	11	5	-	1	5	-	-	-	-	-	-	-	-	47	38
60 Landverkehr, Transp. i. Rohrfernleit.	10	5	-	1	4	-	-	-	-	-	-	-	-	38	29
64 Nachrichtenübermittlung	1	-	-	-	1	-	-	-	-	-	-	-	-	9	9
J Kredit- und Versicherungswesen	9	5	-	2	1	-	1	-	-	-	-	-	-	56	51
JA Kredit- und Versicherungswesen	9	5	-	2	1	-	1	-	-	-	-	-	-	56	51
65 Kreditwesen	3	-	-	2	-	-	1	-	-	-	-	-	-	45	45
67 M.d.Kredit-u.Vers.w.verbund.Tätigk.	6	5	-	-	1	-	-	-	-	-	-	-	-	11	6
K Realitätenwesen, Unternehmensdienstl.	42	23	8	9	1	-	1	-	-	-	-	-	-	110	71
KA Realitätenwesen, Unternehmensdienstl.	42	23	8	9	1	-	1	-	-	-	-	-	-	110	71
70 Realitätenwesen	5	2	1	1	1	-	-	-	-	-	-	-	-	11	8
72 Datenverarbeitung u. Datenbanken	7	5	1	1	-	-	-	-	-	-	-	-	-	10	3
74 Erbring.v.unternehmensbez.Dienstl.	30	16	6	7	-	-	1	-	-	-	-	-	-	89	60
L Öffentl. Verwaltung, Sozialversich.	2	-	-	-	1	1	-	-	-	-	-	-	-	17	17
LA Öffentl. Verwaltung, Sozialversich.	2	-	-	-	1	1	-	-	-	-	-	-	-	17	17
75 Öffentl. Verwaltung, Sozialversich.	2	-	-	-	1	1	-	-	-	-	-	-	-	17	17
M Unterrichtswesen	11	-	2	5	-	2	2	-	-	-	-	-	-	94	94
MA Unterrichtswesen	11	-	2	5	-	2	2	-	-	-	-	-	-	94	94
80 Unterrichtswesen	11	-	2	5	-	2	2	-	-	-	-	-	-	94	94
N Gesundheits-, Veterinär- u. Sozialw.	7	1	1	4	-	-	1	-	-	-	-	-	-	51	46
NA Gesundheits-, Veterinär- u. Sozialw.	7	1	1	4	-	-	1	-	-	-	-	-	-	51	46
85 Gesundheits-, Veterinär- u. Sozialw.	7	1	1	4	-	-	1	-	-	-	-	-	-	51	46
O Erbring.v.sonst.öffentl.u.pers.Dienstl.	12	2	2	5	3	-	-	-	-	-	-	-	-	47	35
OA Erbring.v.sonst.öffentl.u.pers.Dienstl.	12	2	2	5	3	-	-	-	-	-	-	-	-	47	35
90 Abwasser- u.Abfallbes.u.s.Entsorg.	1	-	1	-	-	-	-	-	-	-	-	-	-	1	1
91 Interessenvertretungen, Vereine	1	-	-	-	1	-	-	-	-	-	-	-	-	6	6
92 Kultur, Sport und Unterhaltung	4	2	-	1	1	-	-	-	-	-	-	-	-	12	8
93 Erbring. v. sonst. Dienstleistungen	6	-	1	4	1	-	-	-	-	-	-	-	-	28	20
80117 Nüziders															
Zusammen	157	51	20	25	25	16	13	4	3	-	-	-	-	1715	1557
C Bergbau; Gewinn.v.Steinen u.Erden	1	-	-	-	-	-	-	1	-	-	-	-	-	53	53
CB Erzbergb., Gewinnung v.Steinen u.Erden	1	-	-	-	-	-	-	1	-	-	-	-	-	53	53
14 Gew.v.Steinen u.Erden;sonst.Bergb.	1	-	-	-	-	-	-	1	-	-	-	-	-	53	53
D Sachgütererzeugung	23	5	2	3	4	2	3	1	3	-	-	-	-	672	642
DA H.v.Nahrungsm.u.Getränken,Tabakverarb.	3	1	-	-	1	-	-	-	1	-	-	-	-	209	207
15 H.v.Nahr.- u.Genussm.; Getränken	3	1	-	-	1	-	-	-	1	-	-	-	-	209	207
DB H.v.Textilien, Textilwaren u. Bekleidung	3	1	-	1	-	-	1	-	-	-	-	-	-	30	26
17 H.v.Textilien u.Textilwaren (o. Bekl.)	3	1	-	1	-	-	1	-	-	-	-	-	-	30	26
DD Be- u. Verarb. v. Holz (o.H.v.Möbeln)	3	2	1	-	-	-	-	-	-	-	-	-	-	4	1
20 Be- u. Verarb. v. Holz (o.H.v.Möbeln)	3	2	1	-	-	-	-	-	-	-	-	-	-	4	1
DI H.u.Bearb.v.Glas,H.v.W.a.Stein.u.Erden	2	-	-	-	-	2	-	-	-	-	-	-	-	36	31
26 H.u.Bea.v.Glas,H.v.W.a.Stein.u.Erden	2	-	-	-	-	2	-	-	-	-	-	-	-	36	31
DJ Metallerg.u.-bearbeitung, H.v.Metallerg.	6	1	-	-	2	-	-	1	2	-	-	-	-	318	312
28 H.v.Metallergzeugnissen	6	1	-	-	2	-	-	1	2	-	-	-	-	318	312
DK Maschinenbau	3	-	-	1	-	-	2	-	-	-	-	-	-	62	56
29 Maschinenbau	3	-	-	1	-	-	2	-	-	-	-	-	-	62	56

Tabelle A5: Arbeitsstätten und Beschäftigte nach Gemeinden und Abteilungen der ÖNACE 1995

ÖNACE 1995	Arbeitsstätten insgesamt	davon mit ... unselbständig Beschäftigten											Beschäftigte insgesamt	darunter unselbst. Beschäftigte
		0	1	2 - 4	5 - 9	10 - 19	20 - 49	50 - 99	100 - 199	200 - 499	500 - 999	1000 und mehr		
DN H.v.sonst. Erzeugnissen,Rückgewinnung	3	-	1	1	1	-	-	-	-	-	-	-	13	9
36 H.v.sonstigen Erzeugnissen	3	-	1	1	1	-	-	-	-	-	-	-	13	9
F Bauwesen	18	6	1	-	2	4	4	1	-	-	-	-	283	265
FA Bauwesen	18	6	1	-	2	4	4	1	-	-	-	-	283	265
45 Bauwesen	18	6	1	-	2	4	4	1	-	-	-	-	283	265
G Handel, Rep. v.Kfz u.Gebrauchsgütern	48	10	9	11	7	7	3	1	-	-	-	-	404	355
GA Handel, Rep. v.Kfz u.Gebrauchsgütern	48	10	9	11	7	7	3	1	-	-	-	-	404	355
50 Kfz-Handel, Rep. v.Kfz, Tankstellen	11	1	2	-	4	2	2	-	-	-	-	-	130	116
51 Handelsvermittlung u.GH (o.H.m.Kfz)	23	7	5	4	2	3	1	1	-	-	-	-	197	179
52 EH (o.Kfz,o.Tankst.), Rep.v.Gebr.g.	14	2	2	7	1	2	-	-	-	-	-	-	77	60
H Beherbergungs- und Gaststättenw.	9	2	2	2	3	-	-	-	-	-	-	-	38	25
HA Beherbergungs- und Gaststättenw.	9	2	2	2	3	-	-	-	-	-	-	-	38	25
55 Beherbergungs- und Gaststättenw.	9	2	2	2	3	-	-	-	-	-	-	-	38	25
I Verkehr und Nachrichtenübermittlung	8	2	-	-	5	1	-	-	-	-	-	-	54	48
IA Verkehr und Nachrichtenübermittlung	8	2	-	-	5	1	-	-	-	-	-	-	54	48
60 Landverkehr,Transp. i. Rohrfernleit.	5	1	-	-	3	1	-	-	-	-	-	-	40	35
63 Hilfs-u.Nebentät.f.d.Verk., Reisebür.	1	-	-	-	1	-	-	-	-	-	-	-	5	5
64 Nachrichtenübermittlung	2	1	-	-	1	-	-	-	-	-	-	-	9	8
J Kredit- und Versicherungswesen	7	3	1	2	1	-	-	-	-	-	-	-	18	14
JA Kredit- und Versicherungswesen	7	3	1	2	1	-	-	-	-	-	-	-	18	14
65 Kreditwesen	2	-	-	1	1	-	-	-	-	-	-	-	10	10
67 M.d.Kredit-u.Vers.w.verbund.Tätigk.	5	3	1	1	-	-	-	-	-	-	-	-	8	4
K Realitätenwesen, Unternehmensdienstl.	26	20	3	2	1	-	-	-	-	-	-	-	44	17
KA Realitätenwesen, Unternehmensdienstl.	26	20	3	2	1	-	-	-	-	-	-	-	44	17
70 Realitätenwesen	4	1	2	1	-	-	-	-	-	-	-	-	9	6
71 Vermiet.bewegl.Sachen o.Bed.pers.	1	1	-	-	-	-	-	-	-	-	-	-	1	-
72 Datenverarbeitung u. Datenbanken	5	4	1	-	-	-	-	-	-	-	-	-	6	1
74 Erbring.v.unternehmensbez.Dienstl.	16	14	-	1	1	-	-	-	-	-	-	-	28	10
L Öffentl. Verwaltung, Sozialversich.	2	-	-	-	1	-	1	-	-	-	-	-	36	36
LA Öffentl. Verwaltung, Sozialversich.	2	-	-	-	1	-	1	-	-	-	-	-	36	36
75 Öffentl. Verwaltung, Sozialversich.	2	-	-	-	1	-	1	-	-	-	-	-	36	36
M Unterrichtswesen	3	-	-	-	-	1	2	-	-	-	-	-	71	71
MA Unterrichtswesen	3	-	-	-	-	1	2	-	-	-	-	-	71	71
80 Unterrichtswesen	3	-	-	-	-	1	2	-	-	-	-	-	71	71
N Gesundheits-, Veterinär- u. Sozialw.	7	2	1	2	1	1	-	-	-	-	-	-	30	22
NA Gesundheits-, Veterinär- u. Sozialw.	7	2	1	2	1	1	-	-	-	-	-	-	30	22
85 Gesundheits-, Veterinär- u. Sozialw.	7	2	1	2	1	1	-	-	-	-	-	-	30	22
O Erbring.v.sonst.öffentl.u.pers.Dienstl.	5	1	1	3	-	-	-	-	-	-	-	-	12	9
OA Erbring.v.sonst.öffentl.u.pers.Dienstl.	5	1	1	3	-	-	-	-	-	-	-	-	12	9
91 Interessenvertretungen, Vereine	1	-	-	1	-	-	-	-	-	-	-	-	2	2
92 Kultur, Sport und Unterhaltung	2	1	-	1	-	-	-	-	-	-	-	-	5	4
93 Erbring. v. sonst. Dienstleistungen	2	-	1	1	-	-	-	-	-	-	-	-	5	3
80118 Raggal														
Zusammen	45	17	14	11	3	-	-	-	-	-	-	-	92	59
D Sachgüterzeugung	7	4	2	-	1	-	-	-	-	-	-	-	10	7
DA H.v.Nahrungsm.u.Getränken,Tabakverarb.	3	-	2	-	1	-	-	-	-	-	-	-	7	7
15 H.v.Nahr.- u.Genussm.; Getränken	3	-	2	-	1	-	-	-	-	-	-	-	7	7
DD Be- u. Verarb. v. Holz (o.H.v.Möbeln)	2	2	-	-	-	-	-	-	-	-	-	-	2	-
20 Be- u. Verarb. v. Holz (o.H.v.Möbeln)	2	2	-	-	-	-	-	-	-	-	-	-	2	-

Tabelle A5: Arbeitsstätten und Beschäftigte nach Gemeinden und Abteilungen der ÖNACE 1995

ÖNACE 1995	Arbeitsstätten insgesamt	davon mit ... unselbständig Beschäftigten										Beschäftigte insgesamt	darunter unselbst. Beschäftigte		
		0	1	2 - 4	5 - 9	10 - 19	20 - 49	50 - 99	100 - 199	200 - 499	500 - 999			1000 und mehr	
DJ Metallz.u.-bearbeitung, H.v.Metallz.	1	1	-	-	-	-	-	-	-	-	-	-	-	-	-
28 H.v.Metallerzeugnissen	1	1	-	-	-	-	-	-	-	-	-	-	-	-	-
DN H.v.sonst. Erzeugnissen,Rückgewinnung	1	1	-	-	-	-	-	-	-	-	-	-	-	1	-
36 H.v.sonstigen Erzeugnissen	1	1	-	-	-	-	-	-	-	-	-	-	-	1	-
F Bauwesen	2	1	1	-	-	-	-	-	-	-	-	-	-	3	1
FA Bauwesen	2	1	1	-	-	-	-	-	-	-	-	-	-	3	1
45 Bauwesen	2	1	1	-	-	-	-	-	-	-	-	-	-	3	1
G Handel, Rep. v.Kfz u.Gebrauchsgütern	8	1	5	2	-	-	-	-	-	-	-	-	-	17	11
GA Handel, Rep. v.Kfz u.Gebrauchsgütern	8	1	5	2	-	-	-	-	-	-	-	-	-	17	11
50 Kfz-Handel, Rep. v.Kfz, Tankstellen	1	1	-	-	-	-	-	-	-	-	-	-	-	1	-
51 Handelsvermittlung u.GH (o.H.m.Kfz)	1	-	1	-	-	-	-	-	-	-	-	-	-	1	1
52 EH (o.Kfz,o.Tankst.), Rep.v.Gebr.g.	6	-	4	2	-	-	-	-	-	-	-	-	-	15	10
H Beherbergungs- und Gaststättenw.	13	7	2	4	-	-	-	-	-	-	-	-	-	28	12
HA Beherbergungs- und Gaststättenw.	13	7	2	4	-	-	-	-	-	-	-	-	-	28	12
55 Beherbergungs- und Gaststättenw.	13	7	2	4	-	-	-	-	-	-	-	-	-	28	12
I Verkehr und Nachrichtenübermittlung	4	1	2	1	-	-	-	-	-	-	-	-	-	7	5
IA Verkehr und Nachrichtenübermittlung	4	1	2	1	-	-	-	-	-	-	-	-	-	7	5
60 Landverkehr,Transp. i. Rohrfernleit.	2	1	1	-	-	-	-	-	-	-	-	-	-	3	1
63 Hilfs-u.Nebentät.f.d.Verk., Reisebür.	1	-	1	-	-	-	-	-	-	-	-	-	-	1	1
64 Nachrichtenübermittlung	1	-	-	1	-	-	-	-	-	-	-	-	-	3	3
J Kredit- und Versicherungswesen	3	2	-	1	-	-	-	-	-	-	-	-	-	4	2
JA Kredit- und Versicherungswesen	3	2	-	1	-	-	-	-	-	-	-	-	-	4	2
65 Kreditwesen	1	-	-	1	-	-	-	-	-	-	-	-	-	2	2
67 M.d.Kredit-u.Vers.w.verbund.Tätigk.	2	2	-	-	-	-	-	-	-	-	-	-	-	2	-
L Öffentl. Verwaltung, Sozialversich.	1	-	-	-	1	-	-	-	-	-	-	-	-	5	5
LA Öffentl. Verwaltung, Sozialversich.	1	-	-	-	1	-	-	-	-	-	-	-	-	5	5
75 Öffentl. Verwaltung, Sozialversich.	1	-	-	-	1	-	-	-	-	-	-	-	-	5	5
M Unterrichtswesen	4	-	-	3	1	-	-	-	-	-	-	-	-	14	14
MA Unterrichtswesen	4	-	-	3	1	-	-	-	-	-	-	-	-	14	14
80 Unterrichtswesen	4	-	-	3	1	-	-	-	-	-	-	-	-	14	14
N Gesundheits-, Veterinär- u. Sozialw.	1	-	1	-	-	-	-	-	-	-	-	-	-	2	1
NA Gesundheits-, Veterinär- u. Sozialw.	1	-	1	-	-	-	-	-	-	-	-	-	-	2	1
85 Gesundheits-, Veterinär- u. Sozialw.	1	-	1	-	-	-	-	-	-	-	-	-	-	2	1
O Erbring.v.sonst.öffentl.u.pers.Dienstl.	2	1	1	-	-	-	-	-	-	-	-	-	-	2	1
OA Erbring.v.sonst.öffentl.u.pers.Dienstl.	2	1	1	-	-	-	-	-	-	-	-	-	-	2	1
90 Abwasser- u.Abfallbes.u.s.Entsorg.	1	1	-	-	-	-	-	-	-	-	-	-	-	1	-
91 Interessenvertretungen, Vereine	1	-	1	-	-	-	-	-	-	-	-	-	-	1	1
80119 St. Anton im Montafon															
Zusammen	22	10	3	5	2	2	-	-	-	-	-	-	-	76	58
D Sachgütererzeugung	2	1	-	-	-	1	-	-	-	-	-	-	-	14	12
DA H.v.Nahrungsm.u.Getränken,Tabakverarb.	1	-	-	-	-	1	-	-	-	-	-	-	-	13	12
15 H.v.Nahr.- u.Genussm.; Getränken	1	-	-	-	-	1	-	-	-	-	-	-	-	13	12
DN H.v.sonst. Erzeugnissen,Rückgewinnung	1	1	-	-	-	-	-	-	-	-	-	-	-	1	-
36 H.v.sonstigen Erzeugnissen	1	1	-	-	-	-	-	-	-	-	-	-	-	1	-
F Bauwesen	1	-	-	-	1	-	-	-	-	-	-	-	-	10	8
FA Bauwesen	1	-	-	-	1	-	-	-	-	-	-	-	-	10	8
45 Bauwesen	1	-	-	-	1	-	-	-	-	-	-	-	-	10	8

Tabelle A5: Arbeitsstätten und Beschäftigte nach Gemeinden und Abteilungen der ÖNACE 1995

ÖNACE 1995	Arbeitsstätten insgesamt	davon mit ... unselbständig Beschäftigten										Beschäftigte insgesamt	darunter unselbst. Beschäftigte		
		0	1	2 - 4	5 - 9	10 - 19	20 - 49	50 - 99	100 - 199	200 - 499	500 - 999			1000 und mehr	
G Handel, Rep. v.Kfz u.Gebrauchsgütern	1	1	-	-	-	-	-	-	-	-	-	-	-	1	-
GA Handel, Rep. v.Kfz u.Gebrauchsgütern	1	1	-	-	-	-	-	-	-	-	-	-	-	1	-
52 EH (o.Kfz,o.Tankst.), Rep.v.Gebr.g.	1	1	-	-	-	-	-	-	-	-	-	-	-	1	-
H Beherbergungs- und Gaststättenw.	5	3	-	1	-	1	-	-	-	-	-	-	-	23	17
HA Beherbergungs- und Gaststättenw.	5	3	-	1	-	1	-	-	-	-	-	-	-	23	17
55 Beherbergungs- und Gaststättenw.	5	3	-	1	-	1	-	-	-	-	-	-	-	23	17
I Verkehr und Nachrichtenübermittlung	2	1	1	-	-	-	-	-	-	-	-	-	-	3	1
IA Verkehr und Nachrichtenübermittlung	2	1	1	-	-	-	-	-	-	-	-	-	-	3	1
60 Landverkehr,Transp. i. Rohrfernleit.	1	1	-	-	-	-	-	-	-	-	-	-	-	2	-
64 Nachrichtenübermittlung	1	-	1	-	-	-	-	-	-	-	-	-	-	1	1
J Kredit- und Versicherungswesen	2	1	-	1	-	-	-	-	-	-	-	-	-	4	3
JA Kredit- und Versicherungswesen	2	1	-	1	-	-	-	-	-	-	-	-	-	4	3
67 M.d.Kredit-u.Vers.w.verbund.Tätigk.	2	1	-	1	-	-	-	-	-	-	-	-	-	4	3
K Realitätenwesen, Unternehmensdienstl.	2	2	-	-	-	-	-	-	-	-	-	-	-	2	-
KA Realitätenwesen, Unternehmensdienstl.	2	2	-	-	-	-	-	-	-	-	-	-	-	2	-
74 Erbring.v.unternehmensbez.Dienstl.	2	2	-	-	-	-	-	-	-	-	-	-	-	2	-
L Öffentl. Verwaltung, Sozialversich.	1	-	-	-	1	-	-	-	-	-	-	-	-	6	6
LA Öffentl. Verwaltung, Sozialversich.	1	-	-	-	1	-	-	-	-	-	-	-	-	6	6
75 Öffentl. Verwaltung, Sozialversich.	1	-	-	-	1	-	-	-	-	-	-	-	-	6	6
M Unterrichtswesen	3	-	1	2	-	-	-	-	-	-	-	-	-	7	7
MA Unterrichtswesen	3	-	1	2	-	-	-	-	-	-	-	-	-	7	7
80 Unterrichtswesen	3	-	1	2	-	-	-	-	-	-	-	-	-	7	7
N Gesundheits-, Veterinär- u. Sozialw.	1	-	-	1	-	-	-	-	-	-	-	-	-	4	3
NA Gesundheits-, Veterinär- u. Sozialw.	1	-	-	1	-	-	-	-	-	-	-	-	-	4	3
85 Gesundheits-, Veterinär- u. Sozialw.	1	-	-	1	-	-	-	-	-	-	-	-	-	4	3
O Erbring.v.sonst.öffentl.u.pers.Dienstl.	2	1	1	-	-	-	-	-	-	-	-	-	-	2	1
OA Erbring.v.sonst.öffentl.u.pers.Dienstl.	2	1	1	-	-	-	-	-	-	-	-	-	-	2	1
91 Interessenvertretungen, Vereine	1	-	1	-	-	-	-	-	-	-	-	-	-	1	1
93 Erbring. v. sonst. Dienstleistungen	1	1	-	-	-	-	-	-	-	-	-	-	-	1	-
80120 St. Gallenkirch															
Zusammen	156	48	33	47	20	4	3	1	-	-	-	-	-	684	550
C Bergbau;Gewinn.v.Steinen u.Erden	1	1	-	-	-	-	-	-	-	-	-	-	-	1	-
CB Erzbergb., Gewinnung v.Steinen u.Erden	1	1	-	-	-	-	-	-	-	-	-	-	-	1	-
14 Gew.v.Steinen u.Erden;sonst.Bergb.	1	1	-	-	-	-	-	-	-	-	-	-	-	1	-
D Sachgütererzeugung	13	6	2	4	1	-	-	-	-	-	-	-	-	34	20
DD Be- u. Verarb. v. Holz (o.H.v.Möbeln)	3	1	1	1	-	-	-	-	-	-	-	-	-	7	3
20 Be- u. Verarb. v. Holz (o.H.v.Möbeln)	3	1	1	1	-	-	-	-	-	-	-	-	-	7	3
DJ Metallerz.u.-bearbeitung, H.v.Metallerz.	4	2	-	1	1	-	-	-	-	-	-	-	-	13	9
28 H.v.Metallerzeugnissen	4	2	-	1	1	-	-	-	-	-	-	-	-	13	9
DN H.v.sonst. Erzeugnissen,Rückgewinnung	6	3	1	2	-	-	-	-	-	-	-	-	-	14	8
36 H.v.sonstigen Erzeugnissen	6	3	1	2	-	-	-	-	-	-	-	-	-	14	8
E Energie- und Wasserversorgung	1	-	-	1	-	-	-	-	-	-	-	-	-	2	2
EA Energie- und Wasserversorgung	1	-	-	1	-	-	-	-	-	-	-	-	-	2	2
40 Energieversorgung	1	-	-	1	-	-	-	-	-	-	-	-	-	2	2
F Bauwesen	9	3	-	3	1	2	-	-	-	-	-	-	-	51	41
FA Bauwesen	9	3	-	3	1	2	-	-	-	-	-	-	-	51	41
45 Bauwesen	9	3	-	3	1	2	-	-	-	-	-	-	-	51	41

Tabelle A5: Arbeitsstätten und Beschäftigte nach Gemeinden und Abteilungen der ÖNACE 1995

ÖNACE 1995	Arbeitsstätten insgesamt	davon mit ... unselbständig Beschäftigten											Beschäftigte insgesamt	darunter unselbst. Beschäftigte
		0	1	2 - 4	5 - 9	10 - 19	20 - 49	50 - 99	100 - 199	200 - 499	500 - 999	1000 und mehr		
G Handel, Rep. v.Kfz u.Gebrauchsgütern	20	4	5	8	2	-	1	-	-	-	-	-	101	85
GA Handel, Rep. v.Kfz u.Gebrauchsgütern	20	4	5	8	2	-	1	-	-	-	-	-	101	85
50 Kfz-Handel, Rep. v.Kfz, Tankstellen	2	1	-	1	-	-	-	-	-	-	-	-	7	4
51 Handelsvermittlung u.GH (o.H.m.Kfz)	1	1	-	-	-	-	-	-	-	-	-	-	1	-
52 EH (o.Kfz,o.Tankst.), Rep.v.Gebr.g.	17	2	5	7	2	-	1	-	-	-	-	-	93	81
H Beherbergungs- und Gaststättenw.	76	27	15	22	12	-	-	-	-	-	-	-	237	158
HA Beherbergungs- und Gaststättenw.	76	27	15	22	12	-	-	-	-	-	-	-	237	158
55 Beherbergungs- und Gaststättenw.	76	27	15	22	12	-	-	-	-	-	-	-	237	158
I Verkehr und Nachrichtenübermittlung	10	2	4	1	1	-	1	1	-	-	-	-	146	141
IA Verkehr und Nachrichtenübermittlung	10	2	4	1	1	-	1	1	-	-	-	-	146	141
60 Landverkehr,Transp. i. Rohrfernleit.	7	2	3	-	-	-	1	1	-	-	-	-	136	131
63 Hilfs-u.Nebentät.f.d.Verk., Reisebür.	1	-	-	1	-	-	-	-	-	-	-	-	2	2
64 Nachrichtenübermittlung	2	-	1	-	1	-	-	-	-	-	-	-	8	8
J Kredit- und Versicherungswesen	3	-	-	3	-	-	-	-	-	-	-	-	9	9
JA Kredit- und Versicherungswesen	3	-	-	3	-	-	-	-	-	-	-	-	9	9
65 Kreditwesen	3	-	-	3	-	-	-	-	-	-	-	-	9	9
K Realitätenwesen, Unternehmensdienstl.	5	2	3	-	-	-	-	-	-	-	-	-	6	3
KA Realitätenwesen, Unternehmensdienstl.	5	2	3	-	-	-	-	-	-	-	-	-	6	3
70 Realitätenwesen	1	-	1	-	-	-	-	-	-	-	-	-	1	1
72 Datenverarbeitung u. Datenbanken	1	-	1	-	-	-	-	-	-	-	-	-	2	1
74 Erbring.v.unternehmensbez.Dienstl.	3	2	1	-	-	-	-	-	-	-	-	-	3	1
L Öffentl. Verwaltung, Sozialversich.	2	-	-	-	2	-	-	-	-	-	-	-	14	14
LA Öffentl. Verwaltung, Sozialversich.	2	-	-	-	2	-	-	-	-	-	-	-	14	14
75 Öffentl. Verwaltung, Sozialversich.	2	-	-	-	2	-	-	-	-	-	-	-	14	14
M Unterrichtswesen	7	-	2	3	-	1	1	-	-	-	-	-	44	44
MA Unterrichtswesen	7	-	2	3	-	1	1	-	-	-	-	-	44	44
80 Unterrichtswesen	7	-	2	3	-	1	1	-	-	-	-	-	44	44
N Gesundheits-, Veterinär- u. Sozialw.	4	-	-	2	1	1	-	-	-	-	-	-	33	31
NA Gesundheits-, Veterinär- u. Sozialw.	4	-	-	2	1	1	-	-	-	-	-	-	33	31
85 Gesundheits-, Veterinär- u. Sozialw.	4	-	-	2	1	1	-	-	-	-	-	-	33	31
O Erbring.v.sonst.öffentl.u.pers.Dienstl.	5	3	2	-	-	-	-	-	-	-	-	-	6	2
OA Erbring.v.sonst.öffentl.u.pers.Dienstl.	5	3	2	-	-	-	-	-	-	-	-	-	6	2
92 Kultur, Sport und Unterhaltung	1	-	1	-	-	-	-	-	-	-	-	-	1	1
93 Erbring. v. sonst. Dienstleistungen	4	3	1	-	-	-	-	-	-	-	-	-	5	1
80121 St. Gerold														
Zusammen	10	3	2	4	-	1	-	-	-	-	-	-	37	29
D Sachgütererzeugung	1	1	-	-	-	-	-	-	-	-	-	-	1	-
DJ Metallierz.u.-bearbeitung, H.v.Metallierz.	1	1	-	-	-	-	-	-	-	-	-	-	1	-
28 H.v.Metallierz.eugnissen	1	1	-	-	-	-	-	-	-	-	-	-	1	-
H Beherbergungs- und Gaststättenw.	3	-	-	2	-	1	-	-	-	-	-	-	26	21
HA Beherbergungs- und Gaststättenw.	3	-	-	2	-	1	-	-	-	-	-	-	26	21
55 Beherbergungs- und Gaststättenw.	3	-	-	2	-	1	-	-	-	-	-	-	26	21
J Kredit- und Versicherungswesen	1	-	1	-	-	-	-	-	-	-	-	-	1	1
JA Kredit- und Versicherungswesen	1	-	1	-	-	-	-	-	-	-	-	-	1	1
65 Kreditwesen	1	-	1	-	-	-	-	-	-	-	-	-	1	1

Tabelle A5: Arbeitsstätten und Beschäftigte nach Gemeinden und Abteilungen der ÖNACE 1995

ÖNACE 1995	Arbeitsstätten insgesamt	davon mit ... unselbständig Beschäftigten											Beschäftigte insgesamt	darunter unselbst. Beschäftigte		
		0	1	2 - 4	5 - 9	10 - 19	20 - 49	50 - 99	100 - 199	200 - 499	500 - 999	1000 und mehr				
K Realitätenwesen, Unternehmensdienstl.	1	1	-	-	-	-	-	-	-	-	-	-	-	-	1	-
KA Realitätenwesen, Unternehmensdienstl.	1	1	-	-	-	-	-	-	-	-	-	-	-	-	1	-
72 Datenverarbeitung u. Datenbanken	1	1	-	-	-	-	-	-	-	-	-	-	-	-	1	-
L Öffentl. Verwaltung, Sozialversich.	1	-	-	1	-	-	-	-	-	-	-	-	-	-	3	3
LA Öffentl. Verwaltung, Sozialversich.	1	-	-	1	-	-	-	-	-	-	-	-	-	-	3	3
75 Öffentl. Verwaltung, Sozialversich.	1	-	-	1	-	-	-	-	-	-	-	-	-	-	3	3
M Unterrichtswesen	2	-	1	1	-	-	-	-	-	-	-	-	-	-	4	4
MA Unterrichtswesen	2	-	1	1	-	-	-	-	-	-	-	-	-	-	4	4
80 Unterrichtswesen	2	-	1	1	-	-	-	-	-	-	-	-	-	-	4	4
O Erbring.v.sonst.öffentl.u.pers.Dienstl.	1	1	-	-	-	-	-	-	-	-	-	-	-	-	1	-
OA Erbring.v.sonst.öffentl.u.pers.Dienstl.	1	1	-	-	-	-	-	-	-	-	-	-	-	-	1	-
92 Kultur, Sport und Unterhaltung	1	1	-	-	-	-	-	-	-	-	-	-	-	-	1	-
80122 Schruns																
Zusammen	301	86	58	73	33	26	19	5	-	1	-	-	-	2237	1969	
D Sachgütererzeugung	21	7	1	5	3	2	2	1	-	-	-	-	-	196	174	
DA H.v.Nahrungsm.u.Getränken,Tabakverarb.	3	1	1	-	-	1	-	-	-	-	-	-	-	18	14	
15 H.v.Nahr.- u.Genussm.; Getränken	3	1	1	-	-	1	-	-	-	-	-	-	-	18	14	
DB H.v.Textilien, Textilwaren u. Bekleidung	1	1	-	-	-	-	-	-	-	-	-	-	-	1	-	
18 H.v.Bekleidung	1	1	-	-	-	-	-	-	-	-	-	-	-	1	-	
DD Be- u. Verarb. v. Holz (o.H.v.Möbeln)	3	1	-	1	-	-	1	-	-	-	-	-	-	32	27	
20 Be- u. Verarb. v. Holz (o.H.v.Möbeln)	3	1	-	1	-	-	1	-	-	-	-	-	-	32	27	
DI H.u.Bearb.v.Glas,H.v.W.a.Stein.u.Erden	2	1	-	1	-	-	-	-	-	-	-	-	-	6	3	
26 H.u.Bea.v.Glas,H.v.W.a.Stein.u.Erden	2	1	-	1	-	-	-	-	-	-	-	-	-	6	3	
DJ Metallverz.u.-bearbeitung, H.v.Metallverz.	1	-	-	-	1	-	-	-	-	-	-	-	-	6	6	
28 H.v.Metallerzeugnissen	1	-	-	-	1	-	-	-	-	-	-	-	-	6	6	
DL H.v.Büromasch., Datenverarb.ger.	5	1	-	1	1	-	1	1	-	-	-	-	-	94	92	
30 H.v.Büromasch., Datenverarb.ger.	1	-	-	1	-	-	-	-	-	-	-	-	-	3	3	
33 Medizin-,Mess-u.Regel.tech., Optik	4	1	-	-	1	-	1	1	-	-	-	-	-	91	89	
DN H.v.sonst. Erzeugnissen,Rückgewinnung	6	2	-	2	1	1	-	-	-	-	-	-	-	39	32	
36 H.v.sonstigen Erzeugnissen	6	2	-	2	1	1	-	-	-	-	-	-	-	39	32	
E Energie- und Wasserversorgung	4	1	-	1	-	1	-	1	-	-	-	-	-	104	104	
EA Energie- und Wasserversorgung	4	1	-	1	-	1	-	1	-	-	-	-	-	104	104	
40 Energieversorgung	3	1	-	-	-	1	-	1	-	-	-	-	-	101	101	
41 Wasserversorgung	1	-	-	1	-	-	-	-	-	-	-	-	-	3	3	
F Bauwesen	23	2	1	7	2	6	3	1	-	1	-	-	-	478	456	
FA Bauwesen	23	2	1	7	2	6	3	1	-	1	-	-	-	478	456	
45 Bauwesen	23	2	1	7	2	6	3	1	-	1	-	-	-	478	456	
G Handel, Rep. v.Kfz u.Gebrauchsgütern	70	18	19	21	6	4	1	1	-	-	-	-	-	347	283	
GA Handel, Rep. v.Kfz u.Gebrauchsgütern	70	18	19	21	6	4	1	1	-	-	-	-	-	347	283	
50 Kfz-Handel, Rep. v.Kfz, Tankstellen	8	-	1	6	-	1	-	-	-	-	-	-	-	34	26	
51 Handelsvermittlung u.GH (o.H.m.Kfz)	3	2	-	-	1	-	-	-	-	-	-	-	-	9	7	
52 EH (o.Kfz,o.Tankst.), Rep.v.Gebr.g.	59	16	18	15	5	3	1	1	-	-	-	-	-	304	250	
H Beherbergungs- und Gaststättenw.	64	23	17	13	6	3	2	-	-	-	-	-	-	279	197	
HA Beherbergungs- und Gaststättenw.	64	23	17	13	6	3	2	-	-	-	-	-	-	279	197	
55 Beherbergungs- und Gaststättenw.	64	23	17	13	6	3	2	-	-	-	-	-	-	279	197	
I Verkehr und Nachrichtenübermittlung	14	3	2	1	4	-	4	-	-	-	-	-	-	144	141	
IA Verkehr und Nachrichtenübermittlung	14	3	2	1	4	-	4	-	-	-	-	-	-	144	141	
60 Landverkehr,Transp. i. Rohrfernleit.	10	3	1	1	2	-	3	-	-	-	-	-	-	101	98	
62 Flugverkehr	1	-	1	-	-	-	-	-	-	-	-	-	-	1	1	

Tabelle A5: Arbeitsstätten und Beschäftigte nach Gemeinden und Abteilungen der ÖNACE 1995

ÖNACE 1995	Arbeitsstätten insgesamt	davon mit ... unselbständig Beschäftigten										Beschäftigte insgesamt	darunter unselbst. Beschäftigte		
		0	1	2 - 4	5 - 9	10 - 19	20 - 49	50 - 99	100 - 199	200 - 499	500 - 999			1000 und mehr	
63 Hilfs-u.Nebentät.f.d.Verk., Reisebür.	2	-	-	-	2	-	-	-	-	-	-	-	-	14	14
64 Nachrichtenübermittlung	1	-	-	-	-	-	1	-	-	-	-	-	-	28	28
J Kredit- und Versicherungswesen	12	1	3	3	4	-	1	-	-	-	-	-	-	89	81
JA Kredit- und Versicherungswesen	12	1	3	3	4	-	1	-	-	-	-	-	-	89	81
65 Kreditwesen	4	-	-	-	3	-	1	-	-	-	-	-	-	59	59
66 Versicherungswesen	3	-	1	1	1	-	-	-	-	-	-	-	-	14	14
67 M.d.Kredit-u.Vers.w.verbund.Tätigk.	5	1	2	2	-	-	-	-	-	-	-	-	-	16	8
K Realitätenwesen, Unternehmensdienstl.	36	23	5	5	3	-	-	-	-	-	-	-	-	73	35
KA Realitätenwesen, Unternehmensdienstl.	36	23	5	5	3	-	-	-	-	-	-	-	-	73	35
70 Realitätenwesen	5	4	1	-	-	-	-	-	-	-	-	-	-	7	1
71 Vermiet.bewegl.Sachen o.Bed.pers.	2	-	1	1	-	-	-	-	-	-	-	-	-	3	3
72 Datenverarbeitung u. Datenbanken	4	3	-	1	-	-	-	-	-	-	-	-	-	6	2
74 Erbring.v.unternehmensbez.Dienstl.	25	16	3	3	3	-	-	-	-	-	-	-	-	57	29
L Öffentl. Verwaltung, Sozialversich.	7	-	1	1	-	4	1	-	-	-	-	-	-	73	73
LA Öffentl. Verwaltung, Sozialversich.	7	-	1	1	-	4	1	-	-	-	-	-	-	73	73
75 Öffentl. Verwaltung, Sozialversich.	7	-	1	1	-	4	1	-	-	-	-	-	-	73	73
M Unterrichtswesen	12	1	1	5	1	1	3	-	-	-	-	-	-	131	129
MA Unterrichtswesen	12	1	1	5	1	1	3	-	-	-	-	-	-	131	129
80 Unterrichtswesen	12	1	1	5	1	1	3	-	-	-	-	-	-	131	129
N Gesundheits-, Veterinär- u. Sozialw.	23	3	3	8	3	3	2	1	-	-	-	-	-	264	249
NA Gesundheits-, Veterinär- u. Sozialw.	23	3	3	8	3	3	2	1	-	-	-	-	-	264	249
85 Gesundheits-, Veterinär- u. Sozialw.	23	3	3	8	3	3	2	1	-	-	-	-	-	264	249
O Erbring.v.sonst.öffentl.u.pers.Dienstl.	15	4	5	3	1	2	-	-	-	-	-	-	-	59	47
OA Erbring.v.sonst.öffentl.u.pers.Dienstl.	15	4	5	3	1	2	-	-	-	-	-	-	-	59	47
90 Abwasser- u.Abfallbes.u.s.Entsorg.	1	-	1	-	-	-	-	-	-	-	-	-	-	1	1
92 Kultur, Sport und Unterhaltung	6	2	2	1	1	-	-	-	-	-	-	-	-	16	12
93 Erbring. v. sonst. Dienstleistungen	8	2	2	2	-	2	-	-	-	-	-	-	-	42	34
80123 Silbertal															
Zusammen	30	10	9	5	6	-	-	-	-	-	-	-	-	85	62
C Bergbau;Gewinn.v.Steinen u.Erden	1	-	1	-	-	-	-	-	-	-	-	-	-	2	1
CB Erzbergb., Gewinnung v.Steinen u.Erden	1	-	1	-	-	-	-	-	-	-	-	-	-	2	1
14 Gew.v.Steinen u.Erden;sonst.Bergb.	1	-	1	-	-	-	-	-	-	-	-	-	-	2	1
D Sachgütererzeugung	9	4	2	2	1	-	-	-	-	-	-	-	-	24	14
DA H.v.Nahrungsm.u.Getränken,Tabakverarb.	2	1	1	-	-	-	-	-	-	-	-	-	-	4	1
15 H.v.Nahr.- u.Genussm.; Getränken	2	1	1	-	-	-	-	-	-	-	-	-	-	4	1
DD Be- u. Verarb. v. Holz (o.H.v.Möbeln)	2	1	-	1	-	-	-	-	-	-	-	-	-	4	2
20 Be- u. Verarb. v. Holz (o.H.v.Möbeln)	2	1	-	1	-	-	-	-	-	-	-	-	-	4	2
DJ Metallierz.u.-bearbeitung, H.v.Metallierz.	1	1	-	-	-	-	-	-	-	-	-	-	-	1	-
28 H.v.Metalliergezeugnissen	1	1	-	-	-	-	-	-	-	-	-	-	-	1	-
DN H.v.sonst. Erzeugnissen,Rückgewinnung	4	1	1	1	1	-	-	-	-	-	-	-	-	15	11
36 H.v.sonstigen Erzeugnissen	4	1	1	1	1	-	-	-	-	-	-	-	-	15	11
F Bauwesen	3	1	1	1	-	-	-	-	-	-	-	-	-	7	4
FA Bauwesen	3	1	1	1	-	-	-	-	-	-	-	-	-	7	4
45 Bauwesen	3	1	1	1	-	-	-	-	-	-	-	-	-	7	4
G Handel, Rep. v.Kfz u.Gebrauchsgütern	1	-	-	-	1	-	-	-	-	-	-	-	-	6	6
GA Handel, Rep. v.Kfz u.Gebrauchsgütern	1	-	-	-	1	-	-	-	-	-	-	-	-	6	6
52 EH (o.Kfz,o.Tankst.), Rep.v.Gebr.g.	1	-	-	-	1	-	-	-	-	-	-	-	-	6	6

Tabelle A5: Arbeitsstätten und Beschäftigte nach Gemeinden und Abteilungen der ÖNACE 1995

ÖNACE 1995	Arbeitsstätten insgesamt	davon mit ... unselbständig Beschäftigten											Beschäftigte insgesamt	darunter unselbst. Beschäftigte	
		0	1	2 - 4	5 - 9	10 - 19	20 - 49	50 - 99	100 - 199	200 - 499	500 - 999	1000 und mehr			
H Beherbergungs- und Gaststättenw.	11	5	3	1	2	-	-	-	-	-	-	-	-	28	19
HA Beherbergungs- und Gaststättenw.	11	5	3	1	2	-	-	-	-	-	-	-	-	28	19
55 Beherbergungs- und Gaststättenw.	11	5	3	1	2	-	-	-	-	-	-	-	-	28	19
I Verkehr und Nachrichtenübermittlung	1	-	-	1	-	-	-	-	-	-	-	-	-	3	3
IA Verkehr und Nachrichtenübermittlung	1	-	-	1	-	-	-	-	-	-	-	-	-	3	3
60 Landverkehr, Transp. i. Rohrfernleit.	1	-	-	1	-	-	-	-	-	-	-	-	-	3	3
L Öffentl. Verwaltung, Sozialversich.	1	-	-	-	1	-	-	-	-	-	-	-	-	7	7
LA Öffentl. Verwaltung, Sozialversich.	1	-	-	-	1	-	-	-	-	-	-	-	-	7	7
75 Öffentl. Verwaltung, Sozialversich.	1	-	-	-	1	-	-	-	-	-	-	-	-	7	7
M Unterrichtswesen	3	-	2	-	1	-	-	-	-	-	-	-	-	8	8
MA Unterrichtswesen	3	-	2	-	1	-	-	-	-	-	-	-	-	8	8
80 Unterrichtswesen	3	-	2	-	1	-	-	-	-	-	-	-	-	8	8
80124 Sonntag															
Zusammen	38	10	7	11	9	-	1	-	-	-	-	-	-	152	119
D Sachgütererzeugung	8	1	1	4	1	-	1	-	-	-	-	-	-	46	39
DA H.v.Nahrungsm.u.Getränken, Tabakverarb.	2	-	-	2	-	-	-	-	-	-	-	-	-	5	5
15 H.v.Nahr.- u.Genussm.; Getränken	2	-	-	2	-	-	-	-	-	-	-	-	-	5	5
DD Be- u. Verarb. v. Holz (o.H.v.Möbeln)	4	1	1	-	1	-	1	-	-	-	-	-	-	34	29
20 Be- u. Verarb. v. Holz (o.H.v.Möbeln)	4	1	1	-	1	-	1	-	-	-	-	-	-	34	29
DJ Metallverz.u.-bearbeitung, H.v.Metallverz.	1	-	-	1	-	-	-	-	-	-	-	-	-	3	2
28 H.v.Metallzeugnissen	1	-	-	1	-	-	-	-	-	-	-	-	-	3	2
DK Maschinenbau	1	-	-	1	-	-	-	-	-	-	-	-	-	4	3
29 Maschinenbau	1	-	-	1	-	-	-	-	-	-	-	-	-	4	3
F Bauwesen	5	3	-	-	2	-	-	-	-	-	-	-	-	19	14
FA Bauwesen	5	3	-	-	2	-	-	-	-	-	-	-	-	19	14
45 Bauwesen	5	3	-	-	2	-	-	-	-	-	-	-	-	19	14
G Handel, Rep. v.Kfz u.Gebrauchsgütern	3	2	-	-	1	-	-	-	-	-	-	-	-	9	6
GA Handel, Rep. v.Kfz u.Gebrauchsgütern	3	2	-	-	1	-	-	-	-	-	-	-	-	9	6
50 Kfz-Handel, Rep. v.Kfz, Tankstellen	1	1	-	-	-	-	-	-	-	-	-	-	-	2	-
52 EH (o.Kfz,o.Tankst.), Rep.v.Gebr.g.	2	1	-	-	1	-	-	-	-	-	-	-	-	7	6
H Beherbergungs- und Gaststättenw.	6	3	2	1	-	-	-	-	-	-	-	-	-	16	4
HA Beherbergungs- und Gaststättenw.	6	3	2	1	-	-	-	-	-	-	-	-	-	16	4
55 Beherbergungs- und Gaststättenw.	6	3	2	1	-	-	-	-	-	-	-	-	-	16	4
I Verkehr und Nachrichtenübermittlung	4	-	1	1	2	-	-	-	-	-	-	-	-	21	18
IA Verkehr und Nachrichtenübermittlung	4	-	1	1	2	-	-	-	-	-	-	-	-	21	18
60 Landverkehr, Transp. i. Rohrfernleit.	3	-	1	-	2	-	-	-	-	-	-	-	-	17	14
64 Nachrichtenübermittlung	1	-	-	1	-	-	-	-	-	-	-	-	-	4	4
J Kredit- und Versicherungswesen	2	-	1	1	-	-	-	-	-	-	-	-	-	4	4
JA Kredit- und Versicherungswesen	2	-	1	1	-	-	-	-	-	-	-	-	-	4	4
65 Kreditwesen	1	-	-	1	-	-	-	-	-	-	-	-	-	3	3
66 Versicherungswesen	1	-	1	-	-	-	-	-	-	-	-	-	-	1	1
K Realitätenwesen, Unternehmensdienstl.	1	-	-	1	-	-	-	-	-	-	-	-	-	3	2
KA Realitätenwesen, Unternehmensdienstl.	1	-	-	1	-	-	-	-	-	-	-	-	-	3	2
70 Realitätenwesen	1	-	-	1	-	-	-	-	-	-	-	-	-	3	2
L Öffentl. Verwaltung, Sozialversich.	2	-	-	1	1	-	-	-	-	-	-	-	-	11	11
LA Öffentl. Verwaltung, Sozialversich.	2	-	-	1	1	-	-	-	-	-	-	-	-	11	11
75 Öffentl. Verwaltung, Sozialversich.	2	-	-	1	1	-	-	-	-	-	-	-	-	11	11

Tabelle A5: Arbeitsstätten und Beschäftigte nach Gemeinden und Abteilungen der ÖNACE 1995

ÖNACE 1995	Arbeitsstätten insgesamt	davon mit ... unselbständig Beschäftigten											Beschäftigte insgesamt	darunter unselbst. Beschäftigte	
		0	1	2 - 4	5 - 9	10 - 19	20 - 49	50 - 99	100 - 199	200 - 499	500 - 999	1000 und mehr			
M Unterrichtswesen	2	-	1	-	1	-	-	-	-	-	-	-	-	8	8
MA Unterrichtswesen	2	-	1	-	1	-	-	-	-	-	-	-	-	8	8
80 Unterrichtswesen	2	-	1	-	1	-	-	-	-	-	-	-	-	8	8
N Gesundheits-, Veterinär- u. Sozialw.	2	1	-	-	1	-	-	-	-	-	-	-	-	9	8
NA Gesundheits-, Veterinär- u. Sozialw.	2	1	-	-	1	-	-	-	-	-	-	-	-	9	8
85 Gesundheits-, Veterinär- u. Sozialw.	2	1	-	-	1	-	-	-	-	-	-	-	-	9	8
O Erbring.v.sonst.öffentl.u.pers.Dienstl.	3	-	1	2	-	-	-	-	-	-	-	-	-	6	5
OA Erbring.v.sonst.öffentl.u.pers.Dienstl.	3	-	1	2	-	-	-	-	-	-	-	-	-	6	5
90 Abwasser- u.Abfallbes.u.s.Entsorg.	1	-	-	1	-	-	-	-	-	-	-	-	-	2	2
91 Interessenvertretungen, Vereine	1	-	-	1	-	-	-	-	-	-	-	-	-	2	2
93 Erbring. v. sonst. Dienstleistungen	1	-	1	-	-	-	-	-	-	-	-	-	-	2	1
80125 Stallehr															
Zusammen	8	3	2	1	-	1	1	-	-	-	-	-	-	50	43
D Sachgütererzeugung	1	-	-	-	-	-	1	-	-	-	-	-	-	29	27
DA H.v.Nahrungsm.u.Getränken,Tabakverarb.	1	-	-	-	-	-	1	-	-	-	-	-	-	29	27
15 H.v.Nahr.- u.Genussm.; Getränken	1	-	-	-	-	-	1	-	-	-	-	-	-	29	27
F Bauwesen	1	1	-	-	-	-	-	-	-	-	-	-	-	1	-
FA Bauwesen	1	1	-	-	-	-	-	-	-	-	-	-	-	1	-
45 Bauwesen	1	1	-	-	-	-	-	-	-	-	-	-	-	1	-
G Handel, Rep. v.Kfz u.Gebrauchsgütern	1	1	-	-	-	-	-	-	-	-	-	-	-	1	-
GA Handel, Rep. v.Kfz u.Gebrauchsgütern	1	1	-	-	-	-	-	-	-	-	-	-	-	1	-
52 EH (o.Kfz,o.Tankst.), Rep.v.Gebr.g.	1	1	-	-	-	-	-	-	-	-	-	-	-	1	-
H Beherbergungs- und Gaststättenw.	1	-	-	-	-	1	-	-	-	-	-	-	-	13	12
HA Beherbergungs- und Gaststättenw.	1	-	-	-	-	1	-	-	-	-	-	-	-	13	12
55 Beherbergungs- und Gaststättenw.	1	-	-	-	-	1	-	-	-	-	-	-	-	13	12
K Realitätenwesen, Unternehmensdienstl.	2	1	-	1	-	-	-	-	-	-	-	-	-	4	2
KA Realitätenwesen, Unternehmensdienstl.	2	1	-	1	-	-	-	-	-	-	-	-	-	4	2
74 Erbring.v.unternehmensbez.Dienstl.	2	1	-	1	-	-	-	-	-	-	-	-	-	4	2
L Öffentl. Verwaltung, Sozialversich.	2	-	2	-	-	-	-	-	-	-	-	-	-	2	2
LA Öffentl. Verwaltung, Sozialversich.	2	-	2	-	-	-	-	-	-	-	-	-	-	2	2
75 Öffentl. Verwaltung, Sozialversich.	2	-	2	-	-	-	-	-	-	-	-	-	-	2	2
80126 Thüringen															
Zusammen	85	23	14	22	11	10	3	1	-	1	-	-	-	865	797
D Sachgütererzeugung	9	2	2	-	1	2	1	-	-	1	-	-	-	471	460
DB H.v.Textilien, Textilwaren u. Bekleidung	1	-	-	-	-	-	1	-	-	-	-	-	-	35	33
17 H.v.Textilien u.Textilwaren (o. Bekl.)	1	-	-	-	-	-	1	-	-	-	-	-	-	35	33
DD Be- u. Verarb. v. Holz (o.H.v.Möbeln)	1	-	-	-	-	1	-	-	-	-	-	-	-	14	12
20 Be- u. Verarb. v. Holz (o.H.v.Möbeln)	1	-	-	-	-	1	-	-	-	-	-	-	-	14	12
DJ Metallz.u.-bearbeitung, H.v.Metallz.	3	1	-	-	1	1	-	-	-	-	-	-	-	22	18
28 H.v.Metallzerzeugnissen	3	1	-	-	1	1	-	-	-	-	-	-	-	22	18
DK Maschinenbau	1	-	-	-	-	-	-	-	-	1	-	-	-	395	395
29 Maschinenbau	1	-	-	-	-	-	-	-	-	1	-	-	-	395	395
DL H.v.Büromasch., Datenverarb.ger.	2	1	1	-	-	-	-	-	-	-	-	-	-	3	1
31 H.v.Ger.d.Elektrizitätserz., -verteil.	1	1	-	-	-	-	-	-	-	-	-	-	-	1	-
32 Rundfunk-,Fernseh- u.Nachr.technik	1	-	1	-	-	-	-	-	-	-	-	-	-	2	1
DN H.v.sonst. Erzeugnissen,Rückgewinnung	1	-	1	-	-	-	-	-	-	-	-	-	-	2	1
36 H.v.sonstigen Erzeugnissen	1	-	1	-	-	-	-	-	-	-	-	-	-	2	1

Tabelle A5: Arbeitsstätten und Beschäftigte nach Gemeinden und Abteilungen der ÖNACE 1995

ÖNACE 1995	Arbeitsstätten insgesamt	davon mit ... unselbständig Beschäftigten											Beschäftigte insgesamt	darunter unselbst. Beschäftigte
		0	1	2 - 4	5 - 9	10 - 19	20 - 49	50 - 99	100 - 199	200 - 499	500 - 999	1000 und mehr		
F Bauwesen	12	5	1	4	-	1	1	-	-	-	-	-	70	54
FA Bauwesen	12	5	1	4	-	1	1	-	-	-	-	-	70	54
45 Bauwesen	12	5	1	4	-	1	1	-	-	-	-	-	70	54
G Handel, Rep. v.Kfz u.Gebrauchsgütern	20	6	5	2	3	3	1	-	-	-	-	-	98	82
GA Handel, Rep. v.Kfz u.Gebrauchsgütern	20	6	5	2	3	3	1	-	-	-	-	-	98	82
50 Kfz-Handel, Rep. v.Kfz, Tankstellen	2	1	-	-	1	-	-	-	-	-	-	-	7	5
51 Handelsvermittlung u.GH (o.H.m.Kfz)	4	1	1	-	1	-	1	-	-	-	-	-	31	27
52 EH (o.Kfz,o.Tankst.), Rep.v.Gebr.g.	14	4	4	2	1	3	-	-	-	-	-	-	60	50
H Beherbergungs- und Gaststättenw.	6	2	1	2	1	-	-	-	-	-	-	-	19	12
HA Beherbergungs- und Gaststättenw.	6	2	1	2	1	-	-	-	-	-	-	-	19	12
55 Beherbergungs- und Gaststättenw.	6	2	1	2	1	-	-	-	-	-	-	-	19	12
I Verkehr und Nachrichtenübermittlung	1	-	-	-	-	1	-	-	-	-	-	-	10	10
IA Verkehr und Nachrichtenübermittlung	1	-	-	-	-	1	-	-	-	-	-	-	10	10
64 Nachrichtenübermittlung	1	-	-	-	-	1	-	-	-	-	-	-	10	10
J Kredit- und Versicherungswesen	4	1	-	1	2	-	-	-	-	-	-	-	14	13
JA Kredit- und Versicherungswesen	4	1	-	1	2	-	-	-	-	-	-	-	14	13
65 Kreditwesen	2	-	-	-	2	-	-	-	-	-	-	-	10	10
66 Versicherungswesen	1	-	-	1	-	-	-	-	-	-	-	-	3	3
67 M.d.Kredit-u.Vers.w.verbund.Tätigk.	1	1	-	-	-	-	-	-	-	-	-	-	1	-
K Realitätenwesen, Unternehmensdienstl.	11	5	3	3	-	-	-	-	-	-	-	-	23	11
KA Realitätenwesen, Unternehmensdienstl.	11	5	3	3	-	-	-	-	-	-	-	-	23	11
72 Datenverarbeitung u. Datenbanken	1	1	-	-	-	-	-	-	-	-	-	-	1	-
74 Erbring.v.unternehmensbez.Dienstl.	10	4	3	3	-	-	-	-	-	-	-	-	22	11
L Öffentl. Verwaltung, Sozialversich.	3	-	-	1	1	1	-	-	-	-	-	-	23	23
LA Öffentl. Verwaltung, Sozialversich.	3	-	-	1	1	1	-	-	-	-	-	-	23	23
75 Öffentl. Verwaltung, Sozialversich.	3	-	-	1	1	1	-	-	-	-	-	-	23	23
M Unterrichtswesen	7	-	-	4	1	1	-	1	-	-	-	-	94	94
MA Unterrichtswesen	7	-	-	4	1	1	-	1	-	-	-	-	94	94
80 Unterrichtswesen	7	-	-	4	1	1	-	1	-	-	-	-	94	94
N Gesundheits-, Veterinär- u. Sozialw.	5	-	-	2	2	1	-	-	-	-	-	-	31	29
NA Gesundheits-, Veterinär- u. Sozialw.	5	-	-	2	2	1	-	-	-	-	-	-	31	29
85 Gesundheits-, Veterinär- u. Sozialw.	5	-	-	2	2	1	-	-	-	-	-	-	31	29
O Erbring.v.sonst.öffentl.u.pers.Dienstl.	7	2	2	3	-	-	-	-	-	-	-	-	12	9
OA Erbring.v.sonst.öffentl.u.pers.Dienstl.	7	2	2	3	-	-	-	-	-	-	-	-	12	9
91 Interessenvertretungen, Vereine	2	-	1	1	-	-	-	-	-	-	-	-	3	3
92 Kultur, Sport und Unterhaltung	4	2	1	1	-	-	-	-	-	-	-	-	5	3
93 Erbring. v. sonst. Dienstleistungen	1	-	-	1	-	-	-	-	-	-	-	-	4	3
80127 Thüringerberg														
Zusammen	32	14	7	8	1	2	-	-	-	-	-	-	98	64
D Sachgütererzeugung	5	-	1	3	-	1	-	-	-	-	-	-	26	22
DA H.v.Nahrungsm.u.Getränken,Tabakverarb.	1	-	-	1	-	-	-	-	-	-	-	-	4	4
15 H.v.Nahr.- u.Genussm.; Getränken	1	-	-	1	-	-	-	-	-	-	-	-	4	4
DB H.v.Textilien, Textilwaren u. Bekleidung	1	-	1	-	-	-	-	-	-	-	-	-	2	1
18 H.v.Bekleidung	1	-	1	-	-	-	-	-	-	-	-	-	2	1
DD Be- u. Verarb. v. Holz (o.H.v.Möbeln)	1	-	-	1	-	-	-	-	-	-	-	-	3	2
20 Be- u. Verarb. v. Holz (o.H.v.Möbeln)	1	-	-	1	-	-	-	-	-	-	-	-	3	2
DJ Metallerz.u.-bearbeitung, H.v.Metallerz.	1	-	-	-	-	1	-	-	-	-	-	-	12	11
28 H.v.Metallerzeugnissen	1	-	-	-	-	1	-	-	-	-	-	-	12	11

Tabelle A5: Arbeitsstätten und Beschäftigte nach Gemeinden und Abteilungen der ÖNACE 1995

ÖNACE 1995	Arbeitsstätten insgesamt	davon mit ... unselbständig Beschäftigten											Beschäftigte insgesamt	darunter unselbst. Beschäftigte
		0	1	2 - 4	5 - 9	10 - 19	20 - 49	50 - 99	100 - 199	200 - 499	500 - 999	1000 und mehr		
DN H.v.sonst. Erzeugnissen,Rückgewinnung	1	-	-	1	-	-	-	-	-	-	-	-	5	4
36 H.v.sonstigen Erzeugnissen	1	-	-	1	-	-	-	-	-	-	-	-	5	4
F Bauwesen	7	3	2	2	-	-	-	-	-	-	-	-	19	8
FA Bauwesen	7	3	2	2	-	-	-	-	-	-	-	-	19	8
45 Bauwesen	7	3	2	2	-	-	-	-	-	-	-	-	19	8
G Handel, Rep. v.Kfz u.Gebrauchsgütern	4	2	2	-	-	-	-	-	-	-	-	-	7	2
GA Handel, Rep. v.Kfz u.Gebrauchsgütern	4	2	2	-	-	-	-	-	-	-	-	-	7	2
50 Kfz-Handel, Rep. v.Kfz, Tankstellen	1	-	1	-	-	-	-	-	-	-	-	-	3	1
52 EH (o.Kfz,o.Tankst.), Rep.v.Gebr.g.	3	2	1	-	-	-	-	-	-	-	-	-	4	1
H Beherbergungs- und Gaststättenw.	1	-	-	1	-	-	-	-	-	-	-	-	3	2
HA Beherbergungs- und Gaststättenw.	1	-	-	1	-	-	-	-	-	-	-	-	3	2
55 Beherbergungs- und Gaststättenw.	1	-	-	1	-	-	-	-	-	-	-	-	3	2
I Verkehr und Nachrichtenübermittlung	2	-	1	-	-	1	-	-	-	-	-	-	18	18
IA Verkehr und Nachrichtenübermittlung	2	-	1	-	-	1	-	-	-	-	-	-	18	18
60 Landverkehr,Transp. i. Rohrfernleit.	1	-	-	-	-	1	-	-	-	-	-	-	17	17
64 Nachrichtenübermittlung	1	-	1	-	-	-	-	-	-	-	-	-	1	1
J Kredit- und Versicherungswesen	1	1	-	-	-	-	-	-	-	-	-	-	1	-
JA Kredit- und Versicherungswesen	1	1	-	-	-	-	-	-	-	-	-	-	1	-
67 M.d.Kredit-u.Vers.w.verbund. Tätigk.	1	1	-	-	-	-	-	-	-	-	-	-	1	-
K Realitätenwesen, Unternehmensdienstl.	8	6	1	1	-	-	-	-	-	-	-	-	12	3
KA Realitätenwesen, Unternehmensdienstl.	8	6	1	1	-	-	-	-	-	-	-	-	12	3
72 Datenverarbeitung u. Datenbanken	1	1	-	-	-	-	-	-	-	-	-	-	1	-
74 Erbring.v.unternehmensbez.Dienstl.	7	5	1	1	-	-	-	-	-	-	-	-	11	3
L Öffentl. Verwaltung, Sozialversich.	1	-	-	-	1	-	-	-	-	-	-	-	6	6
LA Öffentl. Verwaltung, Sozialversich.	1	-	-	-	1	-	-	-	-	-	-	-	6	6
75 Öffentl. Verwaltung, Sozialversich.	1	-	-	-	1	-	-	-	-	-	-	-	6	6
M Unterrichtswesen	1	-	-	1	-	-	-	-	-	-	-	-	3	3
MA Unterrichtswesen	1	-	-	1	-	-	-	-	-	-	-	-	3	3
80 Unterrichtswesen	1	-	-	1	-	-	-	-	-	-	-	-	3	3
N Gesundheits-, Veterinär- u. Sozialw.	2	2	-	-	-	-	-	-	-	-	-	-	3	-
NA Gesundheits-, Veterinär- u. Sozialw.	2	2	-	-	-	-	-	-	-	-	-	-	3	-
85 Gesundheits-, Veterinär- u. Sozialw.	2	2	-	-	-	-	-	-	-	-	-	-	3	-
80128 Tschagguns														
Zusammen	90	37	16	12	12	10	2	1	-	-	-	-	451	375
D Sachgütererzeugung	7	1	2	1	2	1	-	-	-	-	-	-	35	30
DA H.v.Nahrungsm.u.Getränken,Tabakverarb.	3	-	-	-	2	1	-	-	-	-	-	-	27	26
15 H.v.Nahr.- u.Genussm.; Getränken	3	-	-	-	2	1	-	-	-	-	-	-	27	26
DB H.v.Textilien, Textilwaren u. Bekleidung	1	1	-	-	-	-	-	-	-	-	-	-	1	-
18 H.v.Bekleidung	1	1	-	-	-	-	-	-	-	-	-	-	1	-
DK Maschinenbau	1	-	1	-	-	-	-	-	-	-	-	-	2	1
29 Maschinenbau	1	-	1	-	-	-	-	-	-	-	-	-	2	1
DL H.v.Büromasch., Datenverarb.ger.	1	-	1	-	-	-	-	-	-	-	-	-	2	1
33 Medizin-,Mess-u.Regel.tech., Optik	1	-	1	-	-	-	-	-	-	-	-	-	2	1
DN H.v.sonst. Erzeugnissen,Rückgewinnung	1	-	-	1	-	-	-	-	-	-	-	-	3	2
36 H.v.sonstigen Erzeugnissen	1	-	-	1	-	-	-	-	-	-	-	-	3	2
E Energie- und Wasserversorgung	3	1	-	-	1	-	-	1	-	-	-	-	63	59
EA Energie- und Wasserversorgung	3	1	-	-	1	-	-	1	-	-	-	-	63	59
40 Energieversorgung	3	1	-	-	1	-	-	1	-	-	-	-	63	59

Tabelle A5: Arbeitsstätten und Beschäftigte nach Gemeinden und Abteilungen der ÖNACE 1995

ÖNACE 1995	Arbeitsstätten insgesamt	davon mit ... unselbständig Beschäftigten											Beschäftigte insgesamt	darunter unselbst. Beschäftigte
		0	1	2 - 4	5 - 9	10 - 19	20 - 49	50 - 99	100 - 199	200 - 499	500 - 999	1000 und mehr		
F Bauwesen	4	2	-	-	1	1	-	-	-	-	-	-	29	24
FA Bauwesen	4	2	-	-	1	1	-	-	-	-	-	-	29	24
45 Bauwesen	4	2	-	-	1	1	-	-	-	-	-	-	29	24
G Handel, Rep. v.Kfz u.Gebrauchsgütern	17	10	3	2	-	2	-	-	-	-	-	-	49	36
GA Handel, Rep. v.Kfz u.Gebrauchsgütern	17	10	3	2	-	2	-	-	-	-	-	-	49	36
50 Kfz-Handel, Rep. v.Kfz, Tankstellen	3	3	-	-	-	-	-	-	-	-	-	-	3	-
51 Handelsvermittlung u.GH (o.H.m.Kfz)	1	-	1	-	-	-	-	-	-	-	-	-	1	1
52 EH (o.Kfz,o.Tankst.), Rep.v.Gebr.g.	13	7	2	2	-	2	-	-	-	-	-	-	45	35
H Beherbergungs- und Gaststättenw.	31	14	5	4	2	5	1	-	-	-	-	-	155	128
HA Beherbergungs- und Gaststättenw.	31	14	5	4	2	5	1	-	-	-	-	-	155	128
55 Beherbergungs- und Gaststättenw.	31	14	5	4	2	5	1	-	-	-	-	-	155	128
I Verkehr und Nachrichtenübermittlung	5	-	2	2	1	-	-	-	-	-	-	-	18	16
IA Verkehr und Nachrichtenübermittlung	5	-	2	2	1	-	-	-	-	-	-	-	18	16
60 Landverkehr,Transp. i. Rohrfernleit.	4	-	2	2	-	-	-	-	-	-	-	-	12	10
64 Nachrichtenübermittlung	1	-	-	-	1	-	-	-	-	-	-	-	6	6
J Kredit- und Versicherungswesen	3	2	-	-	1	-	-	-	-	-	-	-	7	5
JA Kredit- und Versicherungswesen	3	2	-	-	1	-	-	-	-	-	-	-	7	5
65 Kreditwesen	1	-	-	-	1	-	-	-	-	-	-	-	5	5
67 M.d.Kredit-u.Vers.w.verbund.Tätigk.	2	2	-	-	-	-	-	-	-	-	-	-	2	-
K Realitätenwesen, Unternehmensdienstl.	7	6	1	-	-	-	-	-	-	-	-	-	9	1
KA Realitätenwesen, Unternehmensdienstl.	7	6	1	-	-	-	-	-	-	-	-	-	9	1
70 Realitätenwesen	1	1	-	-	-	-	-	-	-	-	-	-	1	-
72 Datenverarbeitung u. Datenbanken	3	2	1	-	-	-	-	-	-	-	-	-	4	1
74 Erbring.v.unternehmensbez.Dienstl.	3	3	-	-	-	-	-	-	-	-	-	-	4	-
L Öffentl. Verwaltung, Sozialversich.	2	-	-	-	2	-	-	-	-	-	-	-	14	14
LA Öffentl. Verwaltung, Sozialversich.	2	-	-	-	2	-	-	-	-	-	-	-	14	14
75 Öffentl. Verwaltung, Sozialversich.	2	-	-	-	2	-	-	-	-	-	-	-	14	14
M Unterrichtswesen	4	-	1	1	1	1	-	-	-	-	-	-	21	21
MA Unterrichtswesen	4	-	1	1	1	1	-	-	-	-	-	-	21	21
80 Unterrichtswesen	4	-	1	1	1	1	-	-	-	-	-	-	21	21
O Erbring.v.sonst.öffentl.u.pers.Dienstl.	7	1	2	2	1	-	1	-	-	-	-	-	51	41
OA Erbring.v.sonst.öffentl.u.pers.Dienstl.	7	1	2	2	1	-	1	-	-	-	-	-	51	41
92 Kultur, Sport und Unterhaltung	4	-	2	1	-	-	1	-	-	-	-	-	39	32
93 Erbring. v. sonst. Dienstleistungen	3	1	-	1	1	-	-	-	-	-	-	-	12	9
80129 Vandans														
Zusammen	82	24	10	18	16	7	4	1	2	-	-	-	865	798
D Sachgütererzeugung	10	2	1	2	3	1	-	1	-	-	-	-	146	137
DA H.v.Nahrungsm.u.Getränken,Tabakverarb.	1	-	-	-	1	-	-	-	-	-	-	-	10	9
15 H.v.Nahr.- u.Genussm.; Getränken	1	-	-	-	1	-	-	-	-	-	-	-	10	9
DD Be- u. Verarb. v. Holz (o.H.v.Möbeln)	5	1	1	2	-	1	-	-	-	-	-	-	26	21
20 Be- u. Verarb. v. Holz (o.H.v.Möbeln)	5	1	1	2	-	1	-	-	-	-	-	-	26	21
DM Fahrzeugbau	1	-	-	-	-	-	-	1	-	-	-	-	93	93
34 H.v.Kraftwagen und Kraftw.teilen	1	-	-	-	-	-	-	1	-	-	-	-	93	93
DN H.v.sonst. Erzeugnissen,Rückgewinnung	3	1	-	-	2	-	-	-	-	-	-	-	17	14
36 H.v.sonstigen Erzeugnissen	3	1	-	-	2	-	-	-	-	-	-	-	17	14
E Energie- und Wasserversorgung	2	-	-	-	-	-	-	-	2	-	-	-	316	316
EA Energie- und Wasserversorgung	2	-	-	-	-	-	-	-	2	-	-	-	316	316
40 Energieversorgung	2	-	-	-	-	-	-	-	2	-	-	-	316	316

Tabelle A5: Arbeitsstätten und Beschäftigte nach Gemeinden und Abteilungen der ÖNACE 1995

ÖNACE 1995	Arbeitsstätten insgesamt	davon mit ... unselbständig Beschäftigten											Beschäftigte insgesamt	darunter unselbst. Beschäftigte	
		0	1	2 - 4	5 - 9	10 - 19	20 - 49	50 - 99	100 - 199	200 - 499	500 - 999	1000 und mehr			
F Bauwesen	11	2	1	2	3	1	2	-	-	-	-	-	-	116	107
FA Bauwesen	11	2	1	2	3	1	2	-	-	-	-	-	-	116	107
45 Bauwesen	11	2	1	2	3	1	2	-	-	-	-	-	-	116	107
G Handel, Rep. v.Kfz u.Gebrauchsgütern	12	5	2	2	2	-	1	-	-	-	-	-	-	55	45
GA Handel, Rep. v.Kfz u.Gebrauchsgütern	12	5	2	2	2	-	1	-	-	-	-	-	-	55	45
51 Handelsvermittlung u.GH (o.H.m.Kfz)	2	1	1	-	-	-	-	-	-	-	-	-	-	3	1
52 EH (o.Kfz,o.Tankst.), Rep.v.Gebr.g.	10	4	1	2	2	-	1	-	-	-	-	-	-	52	44
H Beherbergungs- und Gaststättenw.	17	7	1	8	-	1	-	-	-	-	-	-	-	59	38
HA Beherbergungs- und Gaststättenw.	17	7	1	8	-	1	-	-	-	-	-	-	-	59	38
55 Beherbergungs- und Gaststättenw.	17	7	1	8	-	1	-	-	-	-	-	-	-	59	38
I Verkehr und Nachrichtenübermittlung	4	-	1	-	3	-	-	-	-	-	-	-	-	22	21
IA Verkehr und Nachrichtenübermittlung	4	-	1	-	3	-	-	-	-	-	-	-	-	22	21
60 Landverkehr,Transp. i. Rohrfernleit.	2	-	-	-	2	-	-	-	-	-	-	-	-	15	14
63 Hilfs-u.Nebentät.f.d.Verk., Reisebür.	1	-	1	-	-	-	-	-	-	-	-	-	-	1	1
64 Nachrichtenübermittlung	1	-	-	-	1	-	-	-	-	-	-	-	-	6	6
J Kredit- und Versicherungswesen	4	2	-	1	1	-	-	-	-	-	-	-	-	10	8
JA Kredit- und Versicherungswesen	4	2	-	1	1	-	-	-	-	-	-	-	-	10	8
65 Kreditwesen	2	-	-	1	1	-	-	-	-	-	-	-	-	8	8
67 M.d.Kredit-u.Vers.w.verbund.Tätigk.	2	2	-	-	-	-	-	-	-	-	-	-	-	2	-
K Realitätenwesen, Unternehmensdienstl.	9	5	3	1	-	-	-	-	-	-	-	-	-	15	6
KA Realitätenwesen, Unternehmensdienstl.	9	5	3	1	-	-	-	-	-	-	-	-	-	15	6
70 Realitätenwesen	2	1	1	-	-	-	-	-	-	-	-	-	-	3	1
74 Erbring.v.unternehmensbez.Dienstl.	7	4	2	1	-	-	-	-	-	-	-	-	-	12	5
L Öffentl. Verwaltung, Sozialversich.	1	-	-	-	-	-	1	-	-	-	-	-	-	33	33
LA Öffentl. Verwaltung, Sozialversich.	1	-	-	-	-	-	1	-	-	-	-	-	-	33	33
75 Öffentl. Verwaltung, Sozialversich.	1	-	-	-	-	-	1	-	-	-	-	-	-	33	33
M Unterrichtswesen	4	-	-	1	1	2	-	-	-	-	-	-	-	44	43
MA Unterrichtswesen	4	-	-	1	1	2	-	-	-	-	-	-	-	44	43
80 Unterrichtswesen	4	-	-	1	1	2	-	-	-	-	-	-	-	44	43
N Gesundheits-, Veterinär- u. Sozialw.	5	-	-	-	3	2	-	-	-	-	-	-	-	41	39
NA Gesundheits-, Veterinär- u. Sozialw.	5	-	-	-	3	2	-	-	-	-	-	-	-	41	39
85 Gesundheits-, Veterinär- u. Sozialw.	5	-	-	-	3	2	-	-	-	-	-	-	-	41	39
O Erbring.v.sonst.öffentl.u.pers.Dienstl.	3	1	1	1	-	-	-	-	-	-	-	-	-	8	5
OA Erbring.v.sonst.öffentl.u.pers.Dienstl.	3	1	1	1	-	-	-	-	-	-	-	-	-	8	5
92 Kultur, Sport und Unterhaltung	1	-	1	-	-	-	-	-	-	-	-	-	-	2	1
93 Erbring. v. sonst. Dienstleistungen	2	1	-	1	-	-	-	-	-	-	-	-	-	6	4
80201 Alberschwende															
Zusammen	122	36	23	28	25	4	6	-	-	-	-	-	-	591	472
D Sachgütererzeugung	22	5	4	6	6	-	1	-	-	-	-	-	-	109	86
DA H.v.Nahrungsm.u.Getränken,Tabakverarb.	5	2	1	1	1	-	-	-	-	-	-	-	-	21	12
15 H.v.Nahr.- u.Genussm.; Getränken	5	2	1	1	1	-	-	-	-	-	-	-	-	21	12
DB H.v.Textilien, Textilwaren u. Bekleidung	2	-	-	1	1	-	-	-	-	-	-	-	-	10	9
17 H.v.Textilien u.Textilwaren (o. Bekl.)	2	-	-	1	1	-	-	-	-	-	-	-	-	10	9
DD Be- u. Verarb. v. Holz (o.H.v.Möbeln)	2	-	-	1	1	-	-	-	-	-	-	-	-	10	8
20 Be- u. Verarb. v. Holz (o.H.v.Möbeln)	2	-	-	1	1	-	-	-	-	-	-	-	-	10	8
DE H.u.Verarb.v.Papier u.Pappe, Verlagsw.	2	1	1	-	-	-	-	-	-	-	-	-	-	2	1
22 Verlagsw., Druckerei,Vervielfältig.	2	1	1	-	-	-	-	-	-	-	-	-	-	2	1

Tabelle A5: Arbeitsstätten und Beschäftigte nach Gemeinden und Abteilungen der ÖNACE 1995

ÖNACE 1995	Arbeitsstätten insgesamt	davon mit ... unselbständig Beschäftigten										Beschäftigte insgesamt	darunter unselbst. Beschäftigte	
		0	1	2 - 4	5 - 9	10 - 19	20 - 49	50 - 99	100 - 199	200 - 499	500 - 999			1000 und mehr
DI H.u.Bearb.v.Glas,H.v.W.a.Stein.u.Erden	2	-	-	1	1	-	-	-	-	-	-	-	14	12
26 H.u.Bea.v.Glas,H.v.W.a.Stein.u.Erden	2	-	-	1	1	-	-	-	-	-	-	-	14	12
DJ Metallverz.u.-bearbeitung, H.v.Metallverz.	2	-	-	1	1	-	-	-	-	-	-	-	12	11
28 H.v.Metallerzeugnissen	2	-	-	1	1	-	-	-	-	-	-	-	12	11
DL H.v.Büromasch., Datenverarb.ger.	1	-	-	-	-	-	1	-	-	-	-	-	22	22
31 H.v.Ger.d.Elektrizitätserz., -verteil.	1	-	-	-	-	-	1	-	-	-	-	-	22	22
DM Fahrzeugbau	1	-	1	-	-	-	-	-	-	-	-	-	4	1
34 H.v.Kraftwagen und Kraftw.teilen	1	-	1	-	-	-	-	-	-	-	-	-	4	1
DN H.v.sonst. Erzeugnissen,Rückgewinnung	5	2	1	1	1	-	-	-	-	-	-	-	14	10
36 H.v.sonstigen Erzeugnissen	5	2	1	1	1	-	-	-	-	-	-	-	14	10
F Bauwesen	24	7	5	5	5	-	2	-	-	-	-	-	150	118
FA Bauwesen	24	7	5	5	5	-	2	-	-	-	-	-	150	118
45 Bauwesen	24	7	5	5	5	-	2	-	-	-	-	-	150	118
G Handel, Rep. v.Kfz u.Gebrauchsgütern	16	7	2	4	1	2	-	-	-	-	-	-	57	43
GA Handel, Rep. v.Kfz u.Gebrauchsgütern	16	7	2	4	1	2	-	-	-	-	-	-	57	43
50 Kfz-Handel, Rep. v.Kfz, Tankstellen	3	-	1	1	1	-	-	-	-	-	-	-	13	10
51 Handelsvermittlung u.GH (o.H.m.Kfz)	5	3	1	1	-	-	-	-	-	-	-	-	8	3
52 EH (o.Kfz,o.Tankst.), Rep.v.Gebr.g.	8	4	-	2	-	2	-	-	-	-	-	-	36	30
H Beherbergungs- und Gaststättenw.	11	2	3	3	3	-	-	-	-	-	-	-	43	29
HA Beherbergungs- und Gaststättenw.	11	2	3	3	3	-	-	-	-	-	-	-	43	29
55 Beherbergungs- und Gaststättenw.	11	2	3	3	3	-	-	-	-	-	-	-	43	29
I Verkehr und Nachrichtenübermittlung	6	1	1	2	1	-	1	-	-	-	-	-	43	38
IA Verkehr und Nachrichtenübermittlung	6	1	1	2	1	-	1	-	-	-	-	-	43	38
60 Landverkehr,Transp. i. Rohrfernleit.	5	1	1	2	-	-	1	-	-	-	-	-	37	32
64 Nachrichtenübermittlung	1	-	-	-	1	-	-	-	-	-	-	-	6	6
J Kredit- und Versicherungswesen	4	1	1	-	1	1	-	-	-	-	-	-	22	20
JA Kredit- und Versicherungswesen	4	1	1	-	1	1	-	-	-	-	-	-	22	20
65 Kreditwesen	1	-	-	-	1	-	-	-	-	-	-	-	9	9
66 Versicherungswesen	1	-	-	-	-	1	-	-	-	-	-	-	10	10
67 M.d.Kredit-u.Vers.w.verbund.Tätigk.	2	1	1	-	-	-	-	-	-	-	-	-	3	1
K Realitätenwesen, Unternehmensdienstl.	15	8	4	2	1	-	-	-	-	-	-	-	34	16
KA Realitätenwesen, Unternehmensdienstl.	15	8	4	2	1	-	-	-	-	-	-	-	34	16
70 Realitätenwesen	3	3	-	-	-	-	-	-	-	-	-	-	3	-
71 Vermiet.bewegl.Sachen o.Bed.pers.	1	-	1	-	-	-	-	-	-	-	-	-	1	1
72 Datenverarbeitung u. Datenbanken	2	-	2	-	-	-	-	-	-	-	-	-	5	2
74 Erbring.v.unternehmensbez.Dienstl.	9	5	1	2	1	-	-	-	-	-	-	-	25	13
L Öffentl. Verwaltung, Sozialversich.	3	-	-	1	2	-	-	-	-	-	-	-	17	17
LA Öffentl. Verwaltung, Sozialversich.	3	-	-	1	2	-	-	-	-	-	-	-	17	17
75 Öffentl. Verwaltung, Sozialversich.	3	-	-	1	2	-	-	-	-	-	-	-	17	17
M Unterrichtswesen	6	-	-	1	3	1	1	-	-	-	-	-	56	56
MA Unterrichtswesen	6	-	-	1	3	1	1	-	-	-	-	-	56	56
80 Unterrichtswesen	6	-	-	1	3	1	1	-	-	-	-	-	56	56
N Gesundheits-, Veterinär- u. Sozialw.	4	-	-	1	2	-	1	-	-	-	-	-	41	38
NA Gesundheits-, Veterinär- u. Sozialw.	4	-	-	1	2	-	1	-	-	-	-	-	41	38
85 Gesundheits-, Veterinär- u. Sozialw.	4	-	-	1	2	-	1	-	-	-	-	-	41	38
O Erbring.v.sonst.öffentl.u.pers.Dienstl.	11	5	3	3	-	-	-	-	-	-	-	-	19	11
OA Erbring.v.sonst.öffentl.u.pers.Dienstl.	11	5	3	3	-	-	-	-	-	-	-	-	19	11
90 Abwasser- u.Abfallbes.u.s.Entsorg.	2	1	1	-	-	-	-	-	-	-	-	-	2	1
91 Interessenvertretungen, Vereine	1	-	1	-	-	-	-	-	-	-	-	-	1	1
92 Kultur, Sport und Unterhaltung	3	2	1	-	-	-	-	-	-	-	-	-	5	1
93 Erbring. v. sonst. Dienstleistungen	5	2	-	3	-	-	-	-	-	-	-	-	11	8

Tabelle A5: Arbeitsstätten und Beschäftigte nach Gemeinden und Abteilungen der ÖNACE 1995

ÖNACE 1995	Arbeitsstätten insgesamt	davon mit ... unselbständig Beschäftigten										Beschäftigte insgesamt	darunter unselbst. Beschäftigte	
		0	1	2 - 4	5 - 9	10 - 19	20 - 49	50 - 99	100 - 199	200 - 499	500 - 999			1000 und mehr
80202 Andelsbuch														
Zusammen	124	37	20	28	27	8	1	3	-	-	-	-	761	646
C Bergbau; Gewinn v. Steinen u. Erden	1	-	-	1	-	-	-	-	-	-	-	-	3	3
CB Erzbergb., Gewinnung v. Steinen u. Erden	1	-	-	1	-	-	-	-	-	-	-	-	3	3
14 Gew. v. Steinen u. Erden; sonst. Bergb.	1	-	-	1	-	-	-	-	-	-	-	-	3	3
D Sachgütererzeugung	25	7	4	4	10	-	-	-	-	-	-	-	111	83
DA H. v. Nahrungsm. u. Getränken, Tabakverarb.	5	1	-	1	3	-	-	-	-	-	-	-	27	23
15 H. v. Nahr.- u. Genussm.; Getränken	5	1	-	1	3	-	-	-	-	-	-	-	27	23
DB H. v. Textilien, Textilwaren u. Bekleidung	3	1	-	2	-	-	-	-	-	-	-	-	9	7
17 H. v. Textilien u. Textilwaren (o. Bekl.)	2	1	-	1	-	-	-	-	-	-	-	-	5	4
18 H. v. Bekleidung	1	-	-	1	-	-	-	-	-	-	-	-	4	3
DD Be- u. Verarb. v. Holz (o. H. v. Möbeln)	4	2	1	1	-	-	-	-	-	-	-	-	9	5
20 Be- u. Verarb. v. Holz (o. H. v. Möbeln)	4	2	1	1	-	-	-	-	-	-	-	-	9	5
DG H. v. Chemikalien u. chem. Erzeugn.	1	-	1	-	-	-	-	-	-	-	-	-	3	1
24 H. v. Chemikalien u. chem. Erzeugn.	1	-	1	-	-	-	-	-	-	-	-	-	3	1
DJ Metallerz. u. -bearbeitung, H. v. Metallerz.	2	-	-	-	2	-	-	-	-	-	-	-	14	12
28 H. v. Metallerzeugnissen	2	-	-	-	2	-	-	-	-	-	-	-	14	12
DK Maschinenbau	1	1	-	-	-	-	-	-	-	-	-	-	1	-
29 Maschinenbau	1	1	-	-	-	-	-	-	-	-	-	-	1	-
DL H. v. Büromasch., Datenverarb. ger.	1	-	1	-	-	-	-	-	-	-	-	-	2	1
33 Medizin-, Mess- u. Regel. tech., Optik	1	-	1	-	-	-	-	-	-	-	-	-	2	1
DN H. v. sonst. Erzeugnissen, Rückgewinnung	8	2	1	-	5	-	-	-	-	-	-	-	46	34
36 H. v. sonstigen Erzeugnissen	8	2	1	-	5	-	-	-	-	-	-	-	46	34
E Energie- und Wasserversorgung	1	-	-	-	-	1	-	-	-	-	-	-	11	11
EA Energie- und Wasserversorgung	1	-	-	-	-	1	-	-	-	-	-	-	11	11
40 Energieversorgung	1	-	-	-	-	1	-	-	-	-	-	-	11	11
F Bauwesen	11	1	2	3	1	-	1	3	-	-	-	-	303	290
FA Bauwesen	11	1	2	3	1	-	1	3	-	-	-	-	303	290
45 Bauwesen	11	1	2	3	1	-	1	3	-	-	-	-	303	290
G Handel, Rep. v. Kfz u. Gebrauchsgütern	21	5	3	5	4	4	-	-	-	-	-	-	115	94
GA Handel, Rep. v. Kfz u. Gebrauchsgütern	21	5	3	5	4	4	-	-	-	-	-	-	115	94
50 Kfz-Handel, Rep. v. Kfz, Tankstellen	4	-	-	-	1	3	-	-	-	-	-	-	45	43
51 Handelsvermittlung u. GH (o. H. m. Kfz)	2	1	-	-	1	-	-	-	-	-	-	-	9	8
52 EH (o. Kfz, o. Tankst.), Rep. v. Gebr. g.	15	4	3	5	2	1	-	-	-	-	-	-	61	43
H Beherbergungs- und Gaststättenw.	21	9	4	5	3	-	-	-	-	-	-	-	61	35
HA Beherbergungs- und Gaststättenw.	21	9	4	5	3	-	-	-	-	-	-	-	61	35
55 Beherbergungs- und Gaststättenw.	21	9	4	5	3	-	-	-	-	-	-	-	61	35
I Verkehr und Nachrichtenübermittlung	2	-	-	-	2	-	-	-	-	-	-	-	13	13
IA Verkehr und Nachrichtenübermittlung	2	-	-	-	2	-	-	-	-	-	-	-	13	13
60 Landverkehr, Transp. i. Rohrfernleit.	1	-	-	-	1	-	-	-	-	-	-	-	7	7
64 Nachrichtenübermittlung	1	-	-	-	1	-	-	-	-	-	-	-	6	6
J Kredit- und Versicherungswesen	4	2	-	-	1	1	-	-	-	-	-	-	18	18
JA Kredit- und Versicherungswesen	4	2	-	-	1	1	-	-	-	-	-	-	18	18
65 Kreditwesen	1	-	-	-	1	-	-	-	-	-	-	-	8	8
66 Versicherungswesen	3	2	-	-	-	1	-	-	-	-	-	-	10	10
K Realitätenwesen, Unternehmensdienstl.	20	9	5	4	2	-	-	-	-	-	-	-	48	28
KA Realitätenwesen, Unternehmensdienstl.	20	9	5	4	2	-	-	-	-	-	-	-	48	28
71 Vermiet. bewegl. Sachen o. Bed. pers.	1	1	-	-	-	-	-	-	-	-	-	-	1	-

Tabelle A5: Arbeitsstätten und Beschäftigte nach Gemeinden und Abteilungen der ÖNACE 1995

ÖNACE 1995	Arbeitsstätten insgesamt	davon mit ... unselbständig Beschäftigten											Beschäftigte insgesamt	darunter unselbst. Beschäftigte
		0	1	2 - 4	5 - 9	10 - 19	20 - 49	50 - 99	100 - 199	200 - 499	500 - 999	1000 und mehr		
72 Datenverarbeitung u. Datenbanken	5	1	2	1	1	-	-	-	-	-	-	-	16	11
74 Erbring.v.unternehmensbez.Dienstl.	14	7	3	3	1	-	-	-	-	-	-	-	31	17
L Öffentl. Verwaltung, Sozialversich.	2	-	-	1	1	-	-	-	-	-	-	-	11	11
LA Öffentl. Verwaltung, Sozialversich.	2	-	-	1	1	-	-	-	-	-	-	-	11	11
75 Öffentl. Verwaltung, Sozialversich.	2	-	-	1	1	-	-	-	-	-	-	-	11	11
M Unterrichtswesen	3	-	-	1	1	1	-	-	-	-	-	-	20	20
MA Unterrichtswesen	3	-	-	1	1	1	-	-	-	-	-	-	20	20
80 Unterrichtswesen	3	-	-	1	1	1	-	-	-	-	-	-	20	20
N Gesundheits-, Veterinär- u. Sozialw.	5	-	1	1	2	1	-	-	-	-	-	-	33	31
NA Gesundheits-, Veterinär- u. Sozialw.	5	-	1	1	2	1	-	-	-	-	-	-	33	31
85 Gesundheits-, Veterinär- u. Sozialw.	5	-	1	1	2	1	-	-	-	-	-	-	33	31
O Erbring.v.sonst.öffentl.u.pers.Dienstl.	8	4	1	3	-	-	-	-	-	-	-	-	14	9
OA Erbring.v.sonst.öffentl.u.pers.Dienstl.	8	4	1	3	-	-	-	-	-	-	-	-	14	9
90 Abwasser- u.Abfallbes.u.s.Entsorg.	1	-	-	1	-	-	-	-	-	-	-	-	3	3
91 Interessenvertretungen, Vereine	2	-	1	1	-	-	-	-	-	-	-	-	4	4
92 Kultur, Sport und Unterhaltung	1	1	-	-	-	-	-	-	-	-	-	-	2	-
93 Erbring. v. sonst. Dienstleistungen	4	3	-	1	-	-	-	-	-	-	-	-	5	2
80203 Au														
Zusammen	94	14	22	25	24	5	4	-	-	-	-	-	499	416
C Bergbau;Gewinn.v.Steinen u.Erden	1	-	1	-	-	-	-	-	-	-	-	-	1	1
CB Erzbergb., Gewinnung v.Steinen u.Erden	1	-	1	-	-	-	-	-	-	-	-	-	1	1
14 Gew.v.Steinen u.Erden;sonst.Bergb.	1	-	1	-	-	-	-	-	-	-	-	-	1	1
D Sachgütererzeugung	16	1	4	3	7	1	-	-	-	-	-	-	77	63
DA H.v.Nahrungsm.u.Getränken,Tabakverarb.	5	-	2	1	2	-	-	-	-	-	-	-	17	14
15 H.v.Nahr.- u.Genussm.; Getränken	5	-	2	1	2	-	-	-	-	-	-	-	17	14
DD Be- u. Verarb. v. Holz (o.H.v.Möbeln)	9	1	2	2	4	-	-	-	-	-	-	-	42	33
20 Be- u. Verarb. v. Holz (o.H.v.Möbeln)	9	1	2	2	4	-	-	-	-	-	-	-	42	33
DJ Metallverz.u.-bearbeitung, H.v.Metallverz.	1	-	-	-	-	1	-	-	-	-	-	-	11	10
28 H.v.Metallzerzeugnissen	1	-	-	-	-	1	-	-	-	-	-	-	11	10
DN H.v.sonst. Erzeugnissen,Rückgewinnung	1	-	-	-	1	-	-	-	-	-	-	-	7	6
36 H.v.sonstigen Erzeugnissen	1	-	-	-	1	-	-	-	-	-	-	-	7	6
F Bauwesen	13	2	-	4	4	2	1	-	-	-	-	-	92	79
FA Bauwesen	13	2	-	4	4	2	1	-	-	-	-	-	92	79
45 Bauwesen	13	2	-	4	4	2	1	-	-	-	-	-	92	79
G Handel, Rep. v.Kfz u.Gebrauchsgütern	14	2	2	5	5	-	-	-	-	-	-	-	62	48
GA Handel, Rep. v.Kfz u.Gebrauchsgütern	14	2	2	5	5	-	-	-	-	-	-	-	62	48
50 Kfz-Handel, Rep. v.Kfz, Tankstellen	3	-	-	1	2	-	-	-	-	-	-	-	20	16
51 Handelsvermittlung u.GH (o.H.m.Kfz)	2	1	1	-	-	-	-	-	-	-	-	-	2	1
52 EH (o.Kfz,o.Tankst.), Rep.v.Gebr.g.	9	1	1	4	3	-	-	-	-	-	-	-	40	31
H Beherbergungs- und Gaststättenw.	20	4	6	5	4	-	1	-	-	-	-	-	90	67
HA Beherbergungs- und Gaststättenw.	20	4	6	5	4	-	1	-	-	-	-	-	90	67
55 Beherbergungs- und Gaststättenw.	20	4	6	5	4	-	1	-	-	-	-	-	90	67
I Verkehr und Nachrichtenübermittlung	6	1	-	2	2	-	1	-	-	-	-	-	70	67
IA Verkehr und Nachrichtenübermittlung	6	1	-	2	2	-	1	-	-	-	-	-	70	67
60 Landverkehr,Transp. i. Rohrfernleit.	5	1	-	2	1	-	1	-	-	-	-	-	65	62
64 Nachrichtenübermittlung	1	-	-	-	1	-	-	-	-	-	-	-	5	5

Tabelle A5: Arbeitsstätten und Beschäftigte nach Gemeinden und Abteilungen der ÖNACE 1995

ÖNACE 1995	Arbeits- stätten insge- samt	davon mit ... unselbständig Beschäftigten										Beschäf- tigte ins- gesamt	darunter unselbst. Beschäf- tigte	
		0	1	2 - 4	5 - 9	10 - 19	20 - 49	50 - 99	100 - 199	200 - 499	500 - 999			1000 und mehr
J Kredit- und Versicherungswesen	3	-	2	-	1	-	-	-	-	-	-	-	13	11
JA Kredit- und Versicherungswesen	3	-	2	-	1	-	-	-	-	-	-	-	13	11
65 Kreditwesen	1	-	-	-	1	-	-	-	-	-	-	-	9	9
67 M.d.Kredit-u.Vers.w.verbund.Tätigk.	2	-	2	-	-	-	-	-	-	-	-	-	4	2
K Realitätenwesen, Unternehmensdienstl.	6	2	3	1	-	-	-	-	-	-	-	-	11	5
KA Realitätenwesen, Unternehmensdienstl.	6	2	3	1	-	-	-	-	-	-	-	-	11	5
72 Datenverarbeitung u. Datenbanken	5	2	3	-	-	-	-	-	-	-	-	-	8	3
74 Erbring.v.unternehmensbez.Dienstl.	1	-	-	1	-	-	-	-	-	-	-	-	3	2
L Öffentl. Verwaltung, Sozialversich.	2	-	-	1	1	-	-	-	-	-	-	-	10	10
LA Öffentl. Verwaltung, Sozialversich.	2	-	-	1	1	-	-	-	-	-	-	-	10	10
75 Öffentl. Verwaltung, Sozialversich.	2	-	-	1	1	-	-	-	-	-	-	-	10	10
M Unterrichtswesen	3	-	-	1	-	1	1	-	-	-	-	-	39	39
MA Unterrichtswesen	3	-	-	1	-	1	1	-	-	-	-	-	39	39
80 Unterrichtswesen	3	-	-	1	-	1	1	-	-	-	-	-	39	39
N Gesundheits-, Veterinär- u. Sozialw.	3	-	1	1	-	1	-	-	-	-	-	-	22	19
NA Gesundheits-, Veterinär- u. Sozialw.	3	-	1	1	-	1	-	-	-	-	-	-	22	19
85 Gesundheits-, Veterinär- u. Sozialw.	3	-	1	1	-	1	-	-	-	-	-	-	22	19
O Erbring.v.sonst.öffentl.u.pers.Dienstl.	7	2	3	2	-	-	-	-	-	-	-	-	12	7
OA Erbring.v.sonst.öffentl.u.pers.Dienstl.	7	2	3	2	-	-	-	-	-	-	-	-	12	7
91 Interessenvertretungen, Vereine	1	-	1	-	-	-	-	-	-	-	-	-	1	1
92 Kultur, Sport und Unterhaltung	2	1	1	-	-	-	-	-	-	-	-	-	2	1
93 Erbring. v. sonst. Dienstleistungen	4	1	1	2	-	-	-	-	-	-	-	-	9	5
80204 Bezau														
Zusammen	152	42	17	49	27	12	5	-	-	-	-	-	777	638
D Sachgütererzeugung	31	5	3	15	5	3	-	-	-	-	-	-	141	111
DA H.v.Nahrungsm.u.Getränken,Tabakverarb.	4	-	1	1	1	1	-	-	-	-	-	-	26	24
15 H.v.Nahr.- u.Genussm.; Getränken	4	-	1	1	1	1	-	-	-	-	-	-	26	24
DB H.v.Textilien, Textilwaren u. Bekleidung	3	-	1	1	1	-	-	-	-	-	-	-	12	10
17 H.v.Textilien u.Textilwaren (o. Bekl.)	2	-	1	-	1	-	-	-	-	-	-	-	9	7
18 H.v.Bekleidung	1	-	-	1	-	-	-	-	-	-	-	-	3	3
DC Ledererz. u. -verarbeitung, H.v.Schuhen	1	-	-	-	1	-	-	-	-	-	-	-	6	5
19 Ledererzeugung und -verarbeitung	1	-	-	-	1	-	-	-	-	-	-	-	6	5
DD Be- u. Verarb. v. Holz (o.H.v.Möbeln)	10	3	-	5	1	1	-	-	-	-	-	-	46	34
20 Be- u. Verarb. v. Holz (o.H.v.Möbeln)	10	3	-	5	1	1	-	-	-	-	-	-	46	34
DE H.u.Verarb.v.Papier u.Pappe, Verlagsw.	1	-	-	-	1	-	-	-	-	-	-	-	10	9
22 Verlagsw., Druckerei,Vervielfältig.	1	-	-	-	1	-	-	-	-	-	-	-	10	9
DG H.v.Chemikalien u. chem. Erzeugn.	1	1	-	-	-	-	-	-	-	-	-	-	1	-
24 H.v.Chemikalien u. chem. Erzeugn.	1	1	-	-	-	-	-	-	-	-	-	-	1	-
DJ Metallierz.u.-bearbeitung, H.v.Metallierz.	4	-	-	4	-	-	-	-	-	-	-	-	13	8
28 H.v.Metalliergegnissen	4	-	-	4	-	-	-	-	-	-	-	-	13	8
DK Maschinenbau	1	-	-	1	-	-	-	-	-	-	-	-	2	2
29 Maschinenbau	1	-	-	1	-	-	-	-	-	-	-	-	2	2
DM Fahrzeugbau	1	-	-	-	-	1	-	-	-	-	-	-	10	10
34 H.v.Kraftwagen und Kraftw.teilen	1	-	-	-	-	1	-	-	-	-	-	-	10	10
DN H.v.sonst. Erzeugnissen,Rückgewinnung	5	1	1	3	-	-	-	-	-	-	-	-	15	9
36 H.v.sonstigen Erzeugnissen	5	1	1	3	-	-	-	-	-	-	-	-	15	9
F Bauwesen	22	5	4	7	4	1	1	-	-	-	-	-	111	89
FA Bauwesen	22	5	4	7	4	1	1	-	-	-	-	-	111	89
45 Bauwesen	22	5	4	7	4	1	1	-	-	-	-	-	111	89

Tabelle A5: Arbeitsstätten und Beschäftigte nach Gemeinden und Abteilungen der ÖNACE 1995

ÖNACE 1995	Arbeits- stätten insge- samt	davon mit ... unselbständig Beschäftigten										Beschäf- tigte ins- gesamt	darunter unselbst. Beschäf- tigte	
		0	1	2 - 4	5 - 9	10 - 19	20 - 49	50 - 99	100 - 199	200 - 499	500 - 999			1000 und mehr
G Handel, Rep. v.Kfz u.Gebrauchsgütern	25	8	1	9	4	3	-	-	-	-	-	-	115	89
GA Handel, Rep. v.Kfz u.Gebrauchsgütern	25	8	1	9	4	3	-	-	-	-	-	-	115	89
50 Kfz-Handel, Rep. v.Kfz, Tankstellen	2	-	-	1	1	-	-	-	-	-	-	-	9	8
51 Handelsvermittlung u.GH (o.H.m.Kfz)	5	3	-	1	-	1	-	-	-	-	-	-	26	21
52 EH (o.Kfz,o.Tankst.), Rep.v.Gebr.g.	18	5	1	7	3	2	-	-	-	-	-	-	80	60
H Beherbergungs- und Gaststättenw.	22	7	2	7	4	1	1	-	-	-	-	-	141	116
HA Beherbergungs- und Gaststättenw.	22	7	2	7	4	1	1	-	-	-	-	-	141	116
55 Beherbergungs- und Gaststättenw.	22	7	2	7	4	1	1	-	-	-	-	-	141	116
I Verkehr und Nachrichtenübermittlung	6	2	-	2	2	-	-	-	-	-	-	-	23	19
IA Verkehr und Nachrichtenübermittlung	6	2	-	2	2	-	-	-	-	-	-	-	23	19
60 Landverkehr,Transp. i. Rohrfernleit.	4	2	-	1	1	-	-	-	-	-	-	-	12	8
63 Hilfs- u.Nebentät.f.d.Verk., Reisebür.	1	-	-	1	-	-	-	-	-	-	-	-	2	2
64 Nachrichtenübermittlung	1	-	-	-	1	-	-	-	-	-	-	-	9	9
J Kredit- und Versicherungswesen	3	-	1	-	1	1	-	-	-	-	-	-	24	24
JA Kredit- und Versicherungswesen	3	-	1	-	1	1	-	-	-	-	-	-	24	24
65 Kreditwesen	2	-	-	-	1	1	-	-	-	-	-	-	23	23
66 Versicherungswesen	1	-	1	-	-	-	-	-	-	-	-	-	1	1
K Realitätenwesen, Unternehmensdienstl.	20	12	4	1	3	-	-	-	-	-	-	-	46	25
KA Realitätenwesen, Unternehmensdienstl.	20	12	4	1	3	-	-	-	-	-	-	-	46	25
70 Realitätenwesen	1	-	-	-	1	-	-	-	-	-	-	-	7	7
72 Datenverarbeitung u. Datenbanken	2	2	-	-	-	-	-	-	-	-	-	-	2	-
74 Erbring.v.unternehmensbez.Dienstl.	17	10	4	1	2	-	-	-	-	-	-	-	37	18
L Öffentl. Verwaltung, Sozialversich.	4	-	-	1	1	2	-	-	-	-	-	-	30	30
LA Öffentl. Verwaltung, Sozialversich.	4	-	-	1	1	2	-	-	-	-	-	-	30	30
75 Öffentl. Verwaltung, Sozialversich.	4	-	-	1	1	2	-	-	-	-	-	-	30	30
M Unterrichtswesen	5	-	-	-	2	1	2	-	-	-	-	-	84	84
MA Unterrichtswesen	5	-	-	-	2	1	2	-	-	-	-	-	84	84
80 Unterrichtswesen	5	-	-	-	2	1	2	-	-	-	-	-	84	84
N Gesundheits-, Veterinär- u. Sozialw.	7	1	1	3	1	-	1	-	-	-	-	-	42	37
NA Gesundheits-, Veterinär- u. Sozialw.	7	1	1	3	1	-	1	-	-	-	-	-	42	37
85 Gesundheits-, Veterinär- u. Sozialw.	7	1	1	3	1	-	1	-	-	-	-	-	42	37
O Erbring.v.sonst.öffentl.u.pers.Dienstl.	7	2	1	4	-	-	-	-	-	-	-	-	20	14
OA Erbring.v.sonst.öffentl.u.pers.Dienstl.	7	2	1	4	-	-	-	-	-	-	-	-	20	14
90 Abwasser- u.Abfallbes.u.s.Entsorg.	1	-	-	1	-	-	-	-	-	-	-	-	3	3
92 Kultur, Sport und Unterhaltung	2	1	1	-	-	-	-	-	-	-	-	-	3	1
93 Erbring. v. sonst. Dienstleistungen	4	1	-	3	-	-	-	-	-	-	-	-	14	10
80205 Bildstein														
Zusammen	28	11	9	6	2	-	-	-	-	-	-	-	64	37
F Bauwesen	5	3	2	-	-	-	-	-	-	-	-	-	7	2
FA Bauwesen	5	3	2	-	-	-	-	-	-	-	-	-	7	2
45 Bauwesen	5	3	2	-	-	-	-	-	-	-	-	-	7	2
G Handel, Rep. v.Kfz u.Gebrauchsgütern	4	3	1	-	-	-	-	-	-	-	-	-	6	1
GA Handel, Rep. v.Kfz u.Gebrauchsgütern	4	3	1	-	-	-	-	-	-	-	-	-	6	1
51 Handelsvermittlung u.GH (o.H.m.Kfz)	2	2	-	-	-	-	-	-	-	-	-	-	2	-
52 EH (o.Kfz,o.Tankst.), Rep.v.Gebr.g.	2	1	1	-	-	-	-	-	-	-	-	-	4	1
H Beherbergungs- und Gaststättenw.	6	1	2	2	1	-	-	-	-	-	-	-	22	14
HA Beherbergungs- und Gaststättenw.	6	1	2	2	1	-	-	-	-	-	-	-	22	14
55 Beherbergungs- und Gaststättenw.	6	1	2	2	1	-	-	-	-	-	-	-	22	14

Tabelle A5: Arbeitsstätten und Beschäftigte nach Gemeinden und Abteilungen der ÖNACE 1995

ÖNACE 1995	Arbeitsstätten insgesamt	davon mit ... unselbständig Beschäftigten										Beschäftigte insgesamt	darunter unselbst. Beschäftigte	
		0	1	2 - 4	5 - 9	10 - 19	20 - 49	50 - 99	100 - 199	200 - 499	500 - 999			1000 und mehr
I Verkehr und Nachrichtenübermittlung	2	2	-	-	-	-	-	-	-	-	-	-	2	-
IA Verkehr und Nachrichtenübermittlung	2	2	-	-	-	-	-	-	-	-	-	-	2	-
60 Landverkehr, Transp. i. Rohrfernleit.	1	1	-	-	-	-	-	-	-	-	-	-	1	-
63 Hilfs- u. Nebentät. f. d. Verk., Reisebür.	1	1	-	-	-	-	-	-	-	-	-	-	1	-
J Kredit- und Versicherungswesen	1	-	1	-	-	-	-	-	-	-	-	-	2	1
JA Kredit- und Versicherungswesen	1	-	1	-	-	-	-	-	-	-	-	-	2	1
67 M. d. Kredit- u. Vers. w. verbund. Tätigk.	1	-	1	-	-	-	-	-	-	-	-	-	2	1
K Realitätenwesen, Unternehmensdienstl.	4	1	3	-	-	-	-	-	-	-	-	-	7	3
KA Realitätenwesen, Unternehmensdienstl.	4	1	3	-	-	-	-	-	-	-	-	-	7	3
74 Erbring. v. unternehmensbez. Dienstl.	4	1	3	-	-	-	-	-	-	-	-	-	7	3
L Öffentl. Verwaltung, Sozialversich.	1	-	-	1	-	-	-	-	-	-	-	-	4	4
LA Öffentl. Verwaltung, Sozialversich.	1	-	-	1	-	-	-	-	-	-	-	-	4	4
75 Öffentl. Verwaltung, Sozialversich.	1	-	-	1	-	-	-	-	-	-	-	-	4	4
M Unterrichtswesen	2	-	-	1	1	-	-	-	-	-	-	-	7	7
MA Unterrichtswesen	2	-	-	1	1	-	-	-	-	-	-	-	7	7
80 Unterrichtswesen	2	-	-	1	1	-	-	-	-	-	-	-	7	7
N Gesundheits-, Veterinär- u. Sozialw.	1	-	-	1	-	-	-	-	-	-	-	-	3	3
NA Gesundheits-, Veterinär- u. Sozialw.	1	-	-	1	-	-	-	-	-	-	-	-	3	3
85 Gesundheits-, Veterinär- u. Sozialw.	1	-	-	1	-	-	-	-	-	-	-	-	3	3
O Erbring. v. sonst. öffentl. u. pers. Dienstl.	2	1	-	1	-	-	-	-	-	-	-	-	4	2
OA Erbring. v. sonst. öffentl. u. pers. Dienstl.	2	1	-	1	-	-	-	-	-	-	-	-	4	2
91 Interessenvertretungen, Vereine	1	-	-	1	-	-	-	-	-	-	-	-	2	2
92 Kultur, Sport und Unterhaltung	1	1	-	-	-	-	-	-	-	-	-	-	2	-
80206 Bizau														
Zusammen	53	16	10	10	11	6	-	-	-	-	-	-	224	181
D Sachgütererzeugung	13	2	2	2	5	2	-	-	-	-	-	-	72	61
DA H. v. Nahrungsm. u. Getränken, Tabakverarb.	2	1	-	1	-	-	-	-	-	-	-	-	4	2
15 H. v. Nahr.- u. Genussm.; Getränken	2	1	-	1	-	-	-	-	-	-	-	-	4	2
DD Be- u. Verarb. v. Holz (o. H. v. Möbeln)	4	-	1	-	1	2	-	-	-	-	-	-	30	28
20 Be- u. Verarb. v. Holz (o. H. v. Möbeln)	4	-	1	-	1	2	-	-	-	-	-	-	30	28
DH H. v. Gummi- und Kunststoffwaren	1	-	-	-	1	-	-	-	-	-	-	-	7	6
25 H. v. Gummi- und Kunststoffwaren	1	-	-	-	1	-	-	-	-	-	-	-	7	6
DJ Metallverz. u. -bearbeitung, H. v. Metallverz.	1	-	1	-	-	-	-	-	-	-	-	-	2	1
28 H. v. Metallverzeugnissen	1	-	1	-	-	-	-	-	-	-	-	-	2	1
DK Maschinenbau	1	-	-	1	-	-	-	-	-	-	-	-	5	4
29 Maschinenbau	1	-	-	1	-	-	-	-	-	-	-	-	5	4
DN H. v. sonst. Erzeugnissen, Rückgewinnung	4	1	-	-	3	-	-	-	-	-	-	-	24	20
36 H. v. sonstigen Erzeugnissen	4	1	-	-	3	-	-	-	-	-	-	-	24	20
F Bauwesen	3	1	1	-	-	1	-	-	-	-	-	-	16	13
FA Bauwesen	3	1	1	-	-	1	-	-	-	-	-	-	16	13
45 Bauwesen	3	1	1	-	-	1	-	-	-	-	-	-	16	13
G Handel, Rep. v. Kfz u. Gebrauchsgütern	9	4	2	2	1	-	-	-	-	-	-	-	21	13
GA Handel, Rep. v. Kfz u. Gebrauchsgütern	9	4	2	2	1	-	-	-	-	-	-	-	21	13
51 Handelsvermittlung u. GH (o. H. m. Kfz)	1	-	-	1	-	-	-	-	-	-	-	-	4	3
52 EH (o. Kfz, o. Tankst.), Rep. v. Gebr. g.	8	4	2	1	1	-	-	-	-	-	-	-	17	10
H Beherbergungs- und Gaststättenw.	8	2	2	2	2	-	-	-	-	-	-	-	30	22
HA Beherbergungs- und Gaststättenw.	8	2	2	2	2	-	-	-	-	-	-	-	30	22
55 Beherbergungs- und Gaststättenw.	8	2	2	2	2	-	-	-	-	-	-	-	30	22

Tabelle A5: Arbeitsstätten und Beschäftigte nach Gemeinden und Abteilungen der ÖNACE 1995

ÖNACE 1995	Arbeitsstätten insgesamt	davon mit ... unselbständig Beschäftigten										Beschäftigte insgesamt	darunter unselbst. Beschäftigte	
		0	1	2 - 4	5 - 9	10 - 19	20 - 49	50 - 99	100 - 199	200 - 499	500 - 999			1000 und mehr
I Verkehr und Nachrichtenübermittlung	4	1	1	-	1	1	-	-	-	-	-	-	26	24
IA Verkehr und Nachrichtenübermittlung	4	1	1	-	1	1	-	-	-	-	-	-	26	24
60 Landverkehr, Transp. i. Rohrfernleit.	3	1	-	-	1	1	-	-	-	-	-	-	25	23
64 Nachrichtenübermittlung	1	-	1	-	-	-	-	-	-	-	-	-	1	1
J Kredit- und Versicherungswesen	1	-	-	1	-	-	-	-	-	-	-	-	2	2
JA Kredit- und Versicherungswesen	1	-	-	1	-	-	-	-	-	-	-	-	2	2
65 Kreditwesen	1	-	-	1	-	-	-	-	-	-	-	-	2	2
K Realitätenwesen, Unternehmensdienstl.	6	2	2	-	1	1	-	-	-	-	-	-	28	22
KA Realitätenwesen, Unternehmensdienstl.	6	2	2	-	1	1	-	-	-	-	-	-	28	22
72 Datenverarbeitung u. Datenbanken	2	1	-	-	1	-	-	-	-	-	-	-	12	9
74 Erbring.v.unternehmensbez.Dienstl.	4	1	2	-	-	1	-	-	-	-	-	-	16	13
L Öffentl. Verwaltung, Sozialversich.	1	-	-	1	-	-	-	-	-	-	-	-	4	4
LA Öffentl. Verwaltung, Sozialversich.	1	-	-	1	-	-	-	-	-	-	-	-	4	4
75 Öffentl. Verwaltung, Sozialversich.	1	-	-	1	-	-	-	-	-	-	-	-	4	4
M Unterrichtswesen	2	-	-	1	1	-	-	-	-	-	-	-	7	7
MA Unterrichtswesen	2	-	-	1	1	-	-	-	-	-	-	-	7	7
80 Unterrichtswesen	2	-	-	1	1	-	-	-	-	-	-	-	7	7
N Gesundheits-, Veterinär- u. Sozialw.	2	1	-	-	-	1	-	-	-	-	-	-	12	11
NA Gesundheits-, Veterinär- u. Sozialw.	2	1	-	-	-	1	-	-	-	-	-	-	12	11
85 Gesundheits-, Veterinär- u. Sozialw.	2	1	-	-	-	1	-	-	-	-	-	-	12	11
O Erbring.v.sonst.öffentl.u.pers.Dienstl.	4	3	-	1	-	-	-	-	-	-	-	-	6	2
OA Erbring.v.sonst.öffentl.u.pers.Dienstl.	4	3	-	1	-	-	-	-	-	-	-	-	6	2
92 Kultur, Sport und Unterhaltung	4	3	-	1	-	-	-	-	-	-	-	-	6	2
80207 Bregenz														
Zusammen	1527	357	223	436	246	121	87	41	7	5	2	2	17357	16272
C Bergbau;Gewinn.v.Steinen u.Erden	1	-	-	1	-	-	-	-	-	-	-	-	4	4
CB Erzbergb., Gewinnung v.Steinen u.Erden	1	-	-	1	-	-	-	-	-	-	-	-	4	4
14 Gew.v.Steinen u.Erden;sonst.Bergb.	1	-	-	1	-	-	-	-	-	-	-	-	4	4
D Sachgütererzeugung	101	19	13	30	14	10	5	6	1	1	-	2	3675	3600
DA H.v.Nahrungsm.u.Getränken,Tabakverarb.	24	1	2	11	5	3	2	-	-	-	-	-	178	160
15 H.v.Nahr.- u.Genussm.; Getränken	24	1	2	11	5	3	2	-	-	-	-	-	178	160
DB H.v.Textilien, Textilwaren u. Bekleidung	12	5	3	2	-	-	-	-	-	1	-	1	1584	1575
17 H.v.Textilien u.Textilwaren (o. Bekl.)	5	1	-	2	-	-	-	-	-	1	-	1	1575	1572
18 H.v.Bekleidung	7	4	3	-	-	-	-	-	-	-	-	-	9	3
DC Ledererz. u. -verarbeitung, H.v.Schuhen	1	-	1	-	-	-	-	-	-	-	-	-	2	1
19 Ledererzeugung und -verarbeitung	1	-	1	-	-	-	-	-	-	-	-	-	2	1
DD Be- u. Verarb. v. Holz (o.H.v.Möbeln)	4	1	-	3	-	-	-	-	-	-	-	-	10	6
20 Be- u. Verarb. v. Holz (o.H.v.Möbeln)	4	1	-	3	-	-	-	-	-	-	-	-	10	6
DE H.u.Verarb.v.Papier u.Pappe, Verlagsw.	16	4	-	5	2	2	2	1	-	-	-	-	192	177
22 Verlagsw., Druckerei,Vervielfältig.	16	4	-	5	2	2	2	1	-	-	-	-	192	177
DH H.v.Gummi- und Kunststoffwaren	2	-	-	1	-	1	-	-	-	-	-	-	14	13
25 H.v.Gummi- und Kunststoffwaren	2	-	-	1	-	1	-	-	-	-	-	-	14	13
DI H.u.Bearb.v.Glas,H.v.W.a.Stein.u.Erden	6	2	2	-	1	-	-	-	1	-	-	-	199	191
26 H.u.Bea.v.Glas,H.v.W.a.Stein.u.Erden	6	2	2	-	1	-	-	-	1	-	-	-	199	191
DJ Metallerrz.u.-bearbeitung, H.v.Metallerrz.	10	-	2	4	-	1	-	2	-	-	-	1	1177	1175
28 H.v.Metallerrzeugnissen	10	-	2	4	-	1	-	2	-	-	-	1	1177	1175
DK Maschinenbau	2	-	-	-	-	-	-	2	-	-	-	-	112	111
29 Maschinenbau	2	-	-	-	-	-	-	2	-	-	-	-	112	111

Tabelle A5: Arbeitsstätten und Beschäftigte nach Gemeinden und Abteilungen der ÖNACE 1995

ÖNACE 1995	Arbeits- stätten insge- samt	davon mit ... unselbständig Beschäftigten										Beschäft- igte ins- gesamt	darunter unselbst. Beschäft- igte	
		0	1	2 - 4	5 - 9	10 - 19	20 - 49	50 - 99	100 - 199	200 - 499	500 - 999			1000 und mehr
DL H.v.Büromasch., Datenverarb.ger.	18	6	1	4	4	1	1	1	-	-	-	-	158	145
30 H.v.Büromasch., Datenverarb.ger.	1	-	1	-	-	-	-	-	-	-	-	-	1	1
31 H.v.Ger.d.Elektrizitätserz., -verteil.	3	-	-	1	1	-	1	-	-	-	-	-	35	35
32 Rundfunk-,Fernseh- u.Nachr.technik	2	1	-	-	-	-	-	1	-	-	-	-	72	71
33 Medizin-,Mess-u.Regel.tech., Optik	12	5	-	3	3	1	-	-	-	-	-	-	50	38
DN H.v.sonst. Erzeugnissen,Rückgewinnung	6	-	2	-	2	2	-	-	-	-	-	-	49	46
36 H.v.sonstigen Erzeugnissen	6	-	2	-	2	2	-	-	-	-	-	-	49	46
E Energie- und Wasserversorgung	5	-	1	1	-	-	1	1	-	-	1	-	637	637
EA Energie- und Wasserversorgung	5	-	1	1	-	-	1	1	-	-	1	-	637	637
40 Energieversorgung	4	-	1	1	-	-	-	1	-	-	1	-	601	601
41 Wasserversorgung	1	-	-	-	-	-	1	-	-	-	-	-	36	36
F Bauwesen	52	10	7	8	10	7	7	2	-	1	-	-	816	766
FA Bauwesen	52	10	7	8	10	7	7	2	-	1	-	-	816	766
45 Bauwesen	52	10	7	8	10	7	7	2	-	1	-	-	816	766
G Handel, Rep. v.Kfz u.Gebrauchsgütern	365	94	57	116	60	27	8	3	-	-	-	-	1827	1558
GA Handel, Rep. v.Kfz u.Gebrauchsgütern	365	94	57	116	60	27	8	3	-	-	-	-	1827	1558
50 Kfz-Handel, Rep. v.Kfz, Tankstellen	20	2	2	7	8	-	-	1	-	-	-	-	164	143
51 Handelsvermittlung u.GH (o.H.m.Kfz)	68	24	14	19	3	4	3	1	-	-	-	-	321	271
52 EH (o.Kfz,o.Tankst.), Rep.v.Gebr.g.	277	68	41	90	49	23	5	1	-	-	-	-	1342	1144
H Beherbergungs- und Gaststättenw.	134	16	24	44	29	11	10	-	-	-	-	-	973	835
HA Beherbergungs- und Gaststättenw.	134	16	24	44	29	11	10	-	-	-	-	-	973	835
55 Beherbergungs- und Gaststättenw.	134	16	24	44	29	11	10	-	-	-	-	-	973	835
I Verkehr und Nachrichtenübermittlung	58	12	4	16	9	8	6	2	1	-	-	-	705	674
IA Verkehr und Nachrichtenübermittlung	58	12	4	16	9	8	6	2	1	-	-	-	705	674
60 Landverkehr,Transp. i. Rohrfernleit.	29	8	3	6	4	5	2	1	-	-	-	-	283	258
61 Schifffahrt	1	-	-	-	-	-	1	-	-	-	-	-	22	22
62 Flugverkehr	1	-	-	-	-	-	-	1	-	-	-	-	113	113
63 Hilfs-u.Nebentät.f.d.Verk., Reisebür.	17	4	-	6	3	3	1	-	-	-	-	-	108	102
64 Nachrichtenübermittlung	10	-	1	4	2	-	2	1	-	-	-	-	179	179
J Kredit- und Versicherungswesen	78	9	7	24	13	11	6	5	1	2	-	-	1541	1521
JA Kredit- und Versicherungswesen	78	9	7	24	13	11	6	5	1	2	-	-	1541	1521
65 Kreditwesen	30	-	1	9	5	5	5	3	-	2	-	-	985	985
66 Versicherungswesen	22	-	1	5	6	6	1	2	1	-	-	-	489	489
67 M.d.Kredit-u.Vers.w.verbund.Tätigk.	26	9	5	10	2	-	-	-	-	-	-	-	67	47
K Realitätenwesen, Unternehmensdienstl.	328	114	66	83	41	15	3	6	-	-	-	-	1591	1296
KA Realitätenwesen, Unternehmensdienstl.	328	114	66	83	41	15	3	6	-	-	-	-	1591	1296
70 Realitätenwesen	40	7	12	12	6	2	-	1	-	-	-	-	215	190
71 Vermiet.bewegl.Sachen o.Bed.pers.	14	5	2	3	3	1	-	-	-	-	-	-	58	49
72 Datenverarbeitung u. Datenbanken	33	18	4	5	1	2	2	1	-	-	-	-	211	176
73 Forschung und Entwicklung	1	-	-	-	1	-	-	-	-	-	-	-	7	7
74 Erbring.v.unternehmensbez.Dienstl.	240	84	48	63	30	10	1	4	-	-	-	-	1100	874
L Öffentl. Verwaltung, Sozialversich.	40	-	2	4	4	9	10	8	2	1	-	-	1774	1774
LA Öffentl. Verwaltung, Sozialversich.	40	-	2	4	4	9	10	8	2	1	-	-	1774	1774
75 Öffentl. Verwaltung, Sozialversich.	40	-	2	4	4	9	10	8	2	1	-	-	1774	1774
M Unterrichtswesen	59	6	3	6	16	8	14	5	1	-	-	-	1193	1182
MA Unterrichtswesen	59	6	3	6	16	8	14	5	1	-	-	-	1193	1182
80 Unterrichtswesen	59	6	3	6	16	8	14	5	1	-	-	-	1193	1182
N Gesundheits-, Veterinär- u. Sozialw.	161	37	15	61	25	10	9	3	-	-	1	-	1751	1640
NA Gesundheits-, Veterinär- u. Sozialw.	161	37	15	61	25	10	9	3	-	-	1	-	1751	1640
85 Gesundheits-, Veterinär- u. Sozialw.	161	37	15	61	25	10	9	3	-	-	1	-	1751	1640

Tabelle A5: Arbeitsstätten und Beschäftigte nach Gemeinden und Abteilungen der ÖNACE 1995

ÖNACE 1995	Arbeitsstätten insgesamt	davon mit ... unselbständig Beschäftigten										Beschäftigte insgesamt	darunter unselbst. Beschäftigte	
		0	1	2 - 4	5 - 9	10 - 19	20 - 49	50 - 99	100 - 199	200 - 499	500 - 999			1000 und mehr
O Erbring.v.sonst.öffentl.u.pers.Dienstl.	145	40	24	42	25	5	8	-	1	-	-	-	870	785
OA Erbring.v.sonst.öffentl.u.pers.Dienstl.	145	40	24	42	25	5	8	-	1	-	-	-	870	785
90 Abwasser- u.Abfallbes.u.s.Entsorg.	2	-	-	1	1	-	-	-	-	-	-	-	8	7
91 Interessenvertretungen, Vereine	34	-	8	11	11	1	3	-	-	-	-	-	235	235
92 Kultur, Sport und Unterhaltung	44	19	6	9	2	2	5	-	1	-	-	-	406	383
93 Erbring. v. sonst. Dienstleistungen	65	21	10	21	11	2	-	-	-	-	-	-	221	160
80208 Buch														
Zusammen	18	8	6	4	-	-	-	-	-	-	-	-	31	16
D Sachgütererzeugung	2	1	-	1	-	-	-	-	-	-	-	-	4	2
DD Be- u. Verarb. v. Holz (o.H.v.Möbeln)	1	1	-	-	-	-	-	-	-	-	-	-	2	-
20 Be- u. Verarb. v. Holz (o.H.v.Möbeln)	1	1	-	-	-	-	-	-	-	-	-	-	2	-
DL H.v.Büromasch., Datenverarb.ger.	1	-	-	1	-	-	-	-	-	-	-	-	2	2
32 Rundfunk-,Fernseh- u.Nachr.technik	1	-	-	1	-	-	-	-	-	-	-	-	2	2
F Bauwesen	2	1	1	-	-	-	-	-	-	-	-	-	3	1
FA Bauwesen	2	1	1	-	-	-	-	-	-	-	-	-	3	1
45 Bauwesen	2	1	1	-	-	-	-	-	-	-	-	-	3	1
G Handel, Rep. v.Kfz u.Gebrauchsgütern	4	2	1	1	-	-	-	-	-	-	-	-	7	3
GA Handel, Rep. v.Kfz u.Gebrauchsgütern	4	2	1	1	-	-	-	-	-	-	-	-	7	3
51 Handelsvermittlung u.GH (o.H.m.Kfz)	2	1	1	-	-	-	-	-	-	-	-	-	2	1
52 EH (o.Kfz,o.Tankst.), Rep.v.Gebr.g.	2	1	-	1	-	-	-	-	-	-	-	-	5	2
H Beherbergungs- und Gaststättenw.	1	-	1	-	-	-	-	-	-	-	-	-	3	1
HA Beherbergungs- und Gaststättenw.	1	-	1	-	-	-	-	-	-	-	-	-	3	1
55 Beherbergungs- und Gaststättenw.	1	-	1	-	-	-	-	-	-	-	-	-	3	1
I Verkehr und Nachrichtenübermittlung	1	1	-	-	-	-	-	-	-	-	-	-	1	-
IA Verkehr und Nachrichtenübermittlung	1	1	-	-	-	-	-	-	-	-	-	-	1	-
60 Landverkehr,Transp. i. Rohrfernleit.	1	1	-	-	-	-	-	-	-	-	-	-	1	-
J Kredit- und Versicherungswesen	3	2	1	-	-	-	-	-	-	-	-	-	3	1
JA Kredit- und Versicherungswesen	3	2	1	-	-	-	-	-	-	-	-	-	3	1
65 Kreditwesen	1	-	1	-	-	-	-	-	-	-	-	-	1	1
67 M.d.Kredit-u.Vers.w.verbund.Tätigk.	2	2	-	-	-	-	-	-	-	-	-	-	2	-
K Realitätenwesen, Unternehmensdienstl.	3	1	2	-	-	-	-	-	-	-	-	-	4	2
KA Realitätenwesen, Unternehmensdienstl.	3	1	2	-	-	-	-	-	-	-	-	-	4	2
71 Vermiet.bewegl.Sachen o.Bed.pers.	1	-	1	-	-	-	-	-	-	-	-	-	2	1
74 Erbring.v.unternehmensbez.Dienstl.	2	1	1	-	-	-	-	-	-	-	-	-	2	1
L Öffentl. Verwaltung, Sozialversich.	1	-	-	1	-	-	-	-	-	-	-	-	3	3
LA Öffentl. Verwaltung, Sozialversich.	1	-	-	1	-	-	-	-	-	-	-	-	3	3
75 Öffentl. Verwaltung, Sozialversich.	1	-	-	1	-	-	-	-	-	-	-	-	3	3
M Unterrichtswesen	1	-	-	1	-	-	-	-	-	-	-	-	3	3
MA Unterrichtswesen	1	-	-	1	-	-	-	-	-	-	-	-	3	3
80 Unterrichtswesen	1	-	-	1	-	-	-	-	-	-	-	-	3	3
80209 Damüls														
Zusammen	54	18	12	18	4	2	-	-	-	-	-	-	181	111
F Bauwesen	1	-	-	-	-	1	-	-	-	-	-	-	10	10
FA Bauwesen	1	-	-	-	-	1	-	-	-	-	-	-	10	10
45 Bauwesen	1	-	-	-	-	1	-	-	-	-	-	-	10	10

Tabelle A5: Arbeitsstätten und Beschäftigte nach Gemeinden und Abteilungen der ÖNACE 1995

ÖNACE 1995	Arbeitsstätten insgesamt	davon mit ... unselbständig Beschäftigten										Beschäftigte insgesamt	darunter unselbst. Beschäftigte	
		0	1	2 - 4	5 - 9	10 - 19	20 - 49	50 - 99	100 - 199	200 - 499	500 - 999			1000 und mehr
G Handel, Rep. v.Kfz u.Gebrauchsgütern	3	-	2	1	-	-	-	-	-	-	-	-	12	6
GA Handel, Rep. v.Kfz u.Gebrauchsgütern	3	-	2	1	-	-	-	-	-	-	-	-	12	6
52 EH (o.Kfz,o.Tankst.), Rep.v.Gebr.g.	3	-	2	1	-	-	-	-	-	-	-	-	12	6
H Beherbergungs- und Gaststättenw.	38	14	7	13	4	-	-	-	-	-	-	-	123	66
HA Beherbergungs- und Gaststättenw.	38	14	7	13	4	-	-	-	-	-	-	-	123	66
55 Beherbergungs- und Gaststättenw.	38	14	7	13	4	-	-	-	-	-	-	-	123	66
I Verkehr und Nachrichtenübermittlung	6	2	2	1	-	1	-	-	-	-	-	-	24	21
IA Verkehr und Nachrichtenübermittlung	6	2	2	1	-	1	-	-	-	-	-	-	24	21
60 Landverkehr,Transp. i. Rohrfernleit.	3	1	1	-	-	1	-	-	-	-	-	-	20	18
63 Hilfs-u.Nebentät.f.d.Verk., Reisebür.	2	1	-	1	-	-	-	-	-	-	-	-	3	2
64 Nachrichtenübermittlung	1	-	1	-	-	-	-	-	-	-	-	-	1	1
J Kredit- und Versicherungswesen	1	-	-	1	-	-	-	-	-	-	-	-	2	2
JA Kredit- und Versicherungswesen	1	-	-	1	-	-	-	-	-	-	-	-	2	2
65 Kreditwesen	1	-	-	1	-	-	-	-	-	-	-	-	2	2
K Realitätenwesen, Unternehmensdienstl.	1	1	-	-	-	-	-	-	-	-	-	-	2	-
KA Realitätenwesen, Unternehmensdienstl.	1	1	-	-	-	-	-	-	-	-	-	-	2	-
70 Realitätenwesen	1	1	-	-	-	-	-	-	-	-	-	-	2	-
L Öffentl. Verwaltung, Sozialversich.	1	-	-	1	-	-	-	-	-	-	-	-	3	3
LA Öffentl. Verwaltung, Sozialversich.	1	-	-	1	-	-	-	-	-	-	-	-	3	3
75 Öffentl. Verwaltung, Sozialversich.	1	-	-	1	-	-	-	-	-	-	-	-	3	3
M Unterrichtswesen	1	-	-	1	-	-	-	-	-	-	-	-	2	2
MA Unterrichtswesen	1	-	-	1	-	-	-	-	-	-	-	-	2	2
80 Unterrichtswesen	1	-	-	1	-	-	-	-	-	-	-	-	2	2
O Erbring.v.sonst.öffentl.u.pers.Dienstl.	2	1	1	-	-	-	-	-	-	-	-	-	3	1
OA Erbring.v.sonst.öffentl.u.pers.Dienstl.	2	1	1	-	-	-	-	-	-	-	-	-	3	1
90 Abwasser- u.Abfallbes.u.s.Entsorg.	1	1	-	-	-	-	-	-	-	-	-	-	1	-
92 Kultur, Sport und Unterhaltung	1	-	1	-	-	-	-	-	-	-	-	-	2	1
80210 Doren														
Zusammen	39	10	9	7	11	-	2	-	-	-	-	-	198	163
D Sachgütererzeugung	9	1	2	2	3	-	1	-	-	-	-	-	72	65
DA H.v.Nahrungsm.u.Getränken,Tabakverarb.	4	-	1	-	3	-	-	-	-	-	-	-	25	23
15 H.v.Nahr.- u.Genussm.; Getränken	4	-	1	-	3	-	-	-	-	-	-	-	25	23
DD Be- u. Verarb. v. Holz (o.H.v.Möbeln)	2	-	1	1	-	-	-	-	-	-	-	-	5	4
20 Be- u. Verarb. v. Holz (o.H.v.Möbeln)	2	-	1	1	-	-	-	-	-	-	-	-	5	4
DE H.u.Verarb.v.Papier u.Pappe, Verlagsw.	1	1	-	-	-	-	-	-	-	-	-	-	1	-
22 Verlagsw., Druckerei,Vervielfältig.	1	1	-	-	-	-	-	-	-	-	-	-	1	-
DJ Metallerrz.u.-bearbeitung, H.v.Metallerrz.	1	-	-	1	-	-	-	-	-	-	-	-	3	2
28 H.v.Metallerrzeugnissen	1	-	-	1	-	-	-	-	-	-	-	-	3	2
DK Maschinenbau	1	-	-	-	-	-	1	-	-	-	-	-	38	36
29 Maschinenbau	1	-	-	-	-	-	1	-	-	-	-	-	38	36
F Bauwesen	8	3	-	1	4	-	-	-	-	-	-	-	35	28
FA Bauwesen	8	3	-	1	4	-	-	-	-	-	-	-	35	28
45 Bauwesen	8	3	-	1	4	-	-	-	-	-	-	-	35	28
G Handel, Rep. v.Kfz u.Gebrauchsgütern	4	1	2	1	-	-	-	-	-	-	-	-	9	4
GA Handel, Rep. v.Kfz u.Gebrauchsgütern	4	1	2	1	-	-	-	-	-	-	-	-	9	4
50 Kfz-Handel, Rep. v.Kfz, Tankstellen	1	-	1	-	-	-	-	-	-	-	-	-	2	1
52 EH (o.Kfz,o.Tankst.), Rep.v.Gebr.g.	3	1	1	1	-	-	-	-	-	-	-	-	7	3

Tabelle A5: Arbeitsstätten und Beschäftigte nach Gemeinden und Abteilungen der ÖNACE 1995

ÖNACE 1995	Arbeitsstätten insgesamt	davon mit ... unselbständig Beschäftigten											Beschäftigte insgesamt	darunter unselbst. Beschäftigte	
		0	1	2 - 4	5 - 9	10 - 19	20 - 49	50 - 99	100 - 199	200 - 499	500 - 999	1000 und mehr			
H Beherbergungs- und Gaststättenw.	5	2	2	1	-	-	-	-	-	-	-	-	-	14	5
HA Beherbergungs- und Gaststättenw.	5	2	2	1	-	-	-	-	-	-	-	-	-	14	5
55 Beherbergungs- und Gaststättenw.	5	2	2	1	-	-	-	-	-	-	-	-	-	14	5
I Verkehr und Nachrichtenübermittlung	2	-	1	-	1	-	-	-	-	-	-	-	-	12	10
IA Verkehr und Nachrichtenübermittlung	2	-	1	-	1	-	-	-	-	-	-	-	-	12	10
60 Landverkehr, Transp. i. Rohrfernleit.	1	-	-	-	1	-	-	-	-	-	-	-	-	11	9
64 Nachrichtenübermittlung	1	-	1	-	-	-	-	-	-	-	-	-	-	1	1
J Kredit- und Versicherungswesen	2	-	-	1	1	-	-	-	-	-	-	-	-	8	7
JA Kredit- und Versicherungswesen	2	-	-	1	1	-	-	-	-	-	-	-	-	8	7
65 Kreditwesen	1	-	-	-	1	-	-	-	-	-	-	-	-	5	5
67 M.d.Kredit-u.Vers.w.verbund.Tätigk.	1	-	-	1	-	-	-	-	-	-	-	-	-	3	2
K Realitätenwesen, Unternehmensdienstl.	4	2	1	1	-	-	-	-	-	-	-	-	-	6	3
KA Realitätenwesen, Unternehmensdienstl.	4	2	1	1	-	-	-	-	-	-	-	-	-	6	3
72 Datenverarbeitung u. Datenbanken	1	-	-	1	-	-	-	-	-	-	-	-	-	3	2
73 Forschung und Entwicklung	1	1	-	-	-	-	-	-	-	-	-	-	-	1	-
74 Erbring.v.unternehmensbez.Dienstl.	2	1	1	-	-	-	-	-	-	-	-	-	-	2	1
L Öffentl. Verwaltung, Sozialversich.	1	-	-	-	1	-	-	-	-	-	-	-	-	8	8
LA Öffentl. Verwaltung, Sozialversich.	1	-	-	-	1	-	-	-	-	-	-	-	-	8	8
75 Öffentl. Verwaltung, Sozialversich.	1	-	-	-	1	-	-	-	-	-	-	-	-	8	8
M Unterrichtswesen	2	-	-	-	1	-	1	-	-	-	-	-	-	32	32
MA Unterrichtswesen	2	-	-	-	1	-	1	-	-	-	-	-	-	32	32
80 Unterrichtswesen	2	-	-	-	1	-	1	-	-	-	-	-	-	32	32
O Erbring.v.sonst.öffentl.u.pers.Dienstl.	2	1	1	-	-	-	-	-	-	-	-	-	-	2	1
OA Erbring.v.sonst.öffentl.u.pers.Dienstl.	2	1	1	-	-	-	-	-	-	-	-	-	-	2	1
91 Interessenvertretungen, Vereine	1	-	1	-	-	-	-	-	-	-	-	-	-	1	1
92 Kultur, Sport und Unterhaltung	1	1	-	-	-	-	-	-	-	-	-	-	-	1	-
80211 Egg															
Zusammen	221	65	43	59	34	10	9	1	-	-	-	-	-	1104	918
D Sachgüterzeugung	40	11	8	9	7	1	3	1	-	-	-	-	-	294	251
DA H.v.Nahrungsm.u.Getränken, Tabakverarb.	11	3	2	4	1	-	1	-	-	-	-	-	-	60	49
15 H.v.Nahr.- u.Genussm.; Getränken	11	3	2	4	1	-	1	-	-	-	-	-	-	60	49
DB H.v.Textilien, Textilwaren u. Bekleidung	3	1	-	1	-	-	1	-	-	-	-	-	-	39	37
17 H.v.Textilien u.Textilwaren (o. Bekl.)	1	-	-	1	-	-	-	-	-	-	-	-	-	5	4
18 H.v.Bekleidung	2	1	-	-	-	-	1	-	-	-	-	-	-	34	33
DD Be- u. Verarb. v. Holz (o.H.v.Möbeln)	10	3	3	1	1	1	1	-	-	-	-	-	-	64	54
20 Be- u. Verarb. v. Holz (o.H.v.Möbeln)	10	3	3	1	1	1	1	-	-	-	-	-	-	64	54
DE H.u.Verarb.v.Papier u.Pappe, Verlagsw.	1	-	-	1	-	-	-	-	-	-	-	-	-	4	3
22 Verlagsw., Druckerei, Vervielfältig.	1	-	-	1	-	-	-	-	-	-	-	-	-	4	3
DG H.v.Chemikalien u. chem. Erzeugn.	1	-	-	1	-	-	-	-	-	-	-	-	-	3	2
24 H.v.Chemikalien u. chem. Erzeugn.	1	-	-	1	-	-	-	-	-	-	-	-	-	3	2
DI H.u.Bearb.v.Glas,H.v.W.a.Stein.u.Erden	3	1	1	-	1	-	-	-	-	-	-	-	-	13	9
26 H.u.Bea.v.Glas,H.v.W.a.Stein.u.Erden	3	1	1	-	1	-	-	-	-	-	-	-	-	13	9
DJ Metallierz.-bearbeitung, H.v.Metallierz.	3	-	-	-	3	-	-	-	-	-	-	-	-	30	27
28 H.v.Metallerzeugnissen	3	-	-	-	3	-	-	-	-	-	-	-	-	30	27
DK Maschinenbau	1	-	-	1	-	-	-	-	-	-	-	-	-	3	2
29 Maschinenbau	1	-	-	1	-	-	-	-	-	-	-	-	-	3	2
DL H.v.Büromasch., Datenverarb.ger.	2	-	1	-	-	-	-	1	-	-	-	-	-	64	62
33 Medizin-, Mess- u. Regel. tech., Optik	2	-	1	-	-	-	-	1	-	-	-	-	-	64	62
DN H.v.sonst. Erzeugnissen, Rückgewinnung	5	3	1	-	1	-	-	-	-	-	-	-	-	14	6
36 H.v.sonstigen Erzeugnissen	5	3	1	-	1	-	-	-	-	-	-	-	-	14	6

Tabelle A5: Arbeitsstätten und Beschäftigte nach Gemeinden und Abteilungen der ÖNACE 1995

ÖNACE 1995	Arbeitsstätten insgesamt	davon mit ... unselbständig Beschäftigten											Beschäftigte insgesamt	darunter unselbst. Beschäftigte	
		0	1	2 - 4	5 - 9	10 - 19	20 - 49	50 - 99	100 - 199	200 - 499	500 - 999	1000 und mehr			
E Energie- und Wasserversorgung	1	-	-	1	-	-	-	-	-	-	-	-	-	2	2
EA Energie- und Wasserversorgung	1	-	-	1	-	-	-	-	-	-	-	-	-	2	2
40 Energieversorgung	1	-	-	1	-	-	-	-	-	-	-	-	-	2	2
F Bauwesen	21	7	2	7	3	2	-	-	-	-	-	-	-	86	66
FA Bauwesen	21	7	2	7	3	2	-	-	-	-	-	-	-	86	66
45 Bauwesen	21	7	2	7	3	2	-	-	-	-	-	-	-	86	66
G Handel, Rep. v.Kfz u.Gebrauchsgütern	48	16	9	12	7	2	2	-	-	-	-	-	-	221	181
GA Handel, Rep. v.Kfz u.Gebrauchsgütern	48	16	9	12	7	2	2	-	-	-	-	-	-	221	181
50 Kfz-Handel, Rep. v.Kfz, Tankstellen	4	-	2	1	1	-	-	-	-	-	-	-	-	17	12
51 Handelsvermittlung u.GH (o.H.m.Kfz)	8	5	2	1	-	-	-	-	-	-	-	-	-	13	4
52 EH (o.Kfz,o.Tankst.), Rep.v.Gebr.g.	36	11	5	10	6	2	2	-	-	-	-	-	-	191	165
H Beherbergungs- und Gaststättenw.	20	6	2	8	4	-	-	-	-	-	-	-	-	76	50
HA Beherbergungs- und Gaststättenw.	20	6	2	8	4	-	-	-	-	-	-	-	-	76	50
55 Beherbergungs- und Gaststättenw.	20	6	2	8	4	-	-	-	-	-	-	-	-	76	50
I Verkehr und Nachrichtenübermittlung	6	-	1	2	3	-	-	-	-	-	-	-	-	27	24
IA Verkehr und Nachrichtenübermittlung	6	-	1	2	3	-	-	-	-	-	-	-	-	27	24
60 Landverkehr,Transp. i. Rohrfernleit.	2	-	1	-	1	-	-	-	-	-	-	-	-	9	6
63 Hilfs-u.Nebentät.f.d.Verk., Reisebür.	2	-	-	1	1	-	-	-	-	-	-	-	-	8	8
64 Nachrichtenübermittlung	2	-	-	1	1	-	-	-	-	-	-	-	-	10	10
J Kredit- und Versicherungswesen	13	2	4	3	2	1	1	-	-	-	-	-	-	68	61
JA Kredit- und Versicherungswesen	13	2	4	3	2	1	1	-	-	-	-	-	-	68	61
65 Kreditwesen	4	-	1	-	1	1	1	-	-	-	-	-	-	45	45
66 Versicherungswesen	3	-	-	2	1	-	-	-	-	-	-	-	-	11	11
67 M.d.Kredit-u.Vers.w.verbund.Tätigk.	6	2	3	1	-	-	-	-	-	-	-	-	-	12	5
K Realitätenwesen, Unternehmensdienstl.	24	14	6	3	1	-	-	-	-	-	-	-	-	42	18
KA Realitätenwesen, Unternehmensdienstl.	24	14	6	3	1	-	-	-	-	-	-	-	-	42	18
70 Realitätenwesen	1	1	-	-	-	-	-	-	-	-	-	-	-	1	-
72 Datenverarbeitung u. Datenbanken	3	1	1	1	-	-	-	-	-	-	-	-	-	6	3
73 Forschung und Entwicklung	1	1	-	-	-	-	-	-	-	-	-	-	-	1	-
74 Erbring.v.unternehmensbez.Dienstl.	19	11	5	2	1	-	-	-	-	-	-	-	-	34	15
L Öffentl. Verwaltung, Sozialversich.	4	-	-	1	3	-	-	-	-	-	-	-	-	25	25
LA Öffentl. Verwaltung, Sozialversich.	4	-	-	1	3	-	-	-	-	-	-	-	-	25	25
75 Öffentl. Verwaltung, Sozialversich.	4	-	-	1	3	-	-	-	-	-	-	-	-	25	25
M Unterrichtswesen	12	-	2	4	2	1	3	-	-	-	-	-	-	150	147
MA Unterrichtswesen	12	-	2	4	2	1	3	-	-	-	-	-	-	150	147
80 Unterrichtswesen	12	-	2	4	2	1	3	-	-	-	-	-	-	150	147
N Gesundheits-, Veterinär- u. Sozialw.	22	7	6	5	1	3	-	-	-	-	-	-	-	83	70
NA Gesundheits-, Veterinär- u. Sozialw.	22	7	6	5	1	3	-	-	-	-	-	-	-	83	70
85 Gesundheits-, Veterinär- u. Sozialw.	22	7	6	5	1	3	-	-	-	-	-	-	-	83	70
O Erbring.v.sonst.öffentl.u.pers.Dienstl.	10	2	3	4	1	-	-	-	-	-	-	-	-	30	23
OA Erbring.v.sonst.öffentl.u.pers.Dienstl.	10	2	3	4	1	-	-	-	-	-	-	-	-	30	23
90 Abwasser- u.Abfallbes.u.s.Entsorg.	1	-	1	-	-	-	-	-	-	-	-	-	-	1	1
91 Interessenvertretungen, Vereine	2	-	-	2	-	-	-	-	-	-	-	-	-	5	5
92 Kultur, Sport und Unterhaltung	2	1	-	1	-	-	-	-	-	-	-	-	-	4	2
93 Erbring. v. sonst. Dienstleistungen	5	1	2	1	1	-	-	-	-	-	-	-	-	20	15

Tabelle A5: Arbeitsstätten und Beschäftigte nach Gemeinden und Abteilungen der ÖNACE 1995

ÖNACE 1995	Arbeitsstätten insgesamt	davon mit ... unselbständig Beschäftigten										Beschäftigte insgesamt	darunter unselbst. Beschäftigte	
		0	1	2 - 4	5 - 9	10 - 19	20 - 49	50 - 99	100 - 199	200 - 499	500 - 999			1000 und mehr
80212 Eichenberg														
Zusammen	15	4	1	8	1	1	-	-	-	-	-	-	61	45
D Sachgütererzeugung	2	-	-	2	-	-	-	-	-	-	-	-	5	4
DA H.v.Nahrungsm.u.Getränken,Tabakverarb.	1	-	-	1	-	-	-	-	-	-	-	-	2	2
15 H.v.Nahr.- u.Genussm.; Getränken	1	-	-	1	-	-	-	-	-	-	-	-	2	2
DD Be- u. Verarb. v. Holz (o.H.v.Möbeln)	1	-	-	1	-	-	-	-	-	-	-	-	3	2
20 Be- u. Verarb. v. Holz (o.H.v.Möbeln)	1	-	-	1	-	-	-	-	-	-	-	-	3	2
G Handel, Rep. v.Kfz u.Gebrauchsgütern	3	1	-	2	-	-	-	-	-	-	-	-	10	7
GA Handel, Rep. v.Kfz u.Gebrauchsgütern	3	1	-	2	-	-	-	-	-	-	-	-	10	7
50 Kfz-Handel, Rep. v.Kfz, Tankstellen	1	-	-	1	-	-	-	-	-	-	-	-	4	3
51 Handelsvermittlung u.GH (o.H.m.Kfz)	1	-	-	1	-	-	-	-	-	-	-	-	5	4
52 EH (o.Kfz,o.Tankst.), Rep.v.Gebr.g.	1	1	-	-	-	-	-	-	-	-	-	-	1	-
H Beherbergungs- und Gaststättenw.	5	1	-	3	-	1	-	-	-	-	-	-	35	25
HA Beherbergungs- und Gaststättenw.	5	1	-	3	-	1	-	-	-	-	-	-	35	25
55 Beherbergungs- und Gaststättenw.	5	1	-	3	-	1	-	-	-	-	-	-	35	25
K Realitätenwesen, Unternehmensdienstl.	1	-	1	-	-	-	-	-	-	-	-	-	1	1
KA Realitätenwesen, Unternehmensdienstl.	1	-	1	-	-	-	-	-	-	-	-	-	1	1
70 Realitätenwesen	1	-	1	-	-	-	-	-	-	-	-	-	1	1
L Öffentl. Verwaltung, Sozialversich.	1	-	-	-	1	-	-	-	-	-	-	-	5	5
LA Öffentl. Verwaltung, Sozialversich.	1	-	-	-	1	-	-	-	-	-	-	-	5	5
75 Öffentl. Verwaltung, Sozialversich.	1	-	-	-	1	-	-	-	-	-	-	-	5	5
M Unterrichtswesen	1	-	-	1	-	-	-	-	-	-	-	-	3	3
MA Unterrichtswesen	1	-	-	1	-	-	-	-	-	-	-	-	3	3
80 Unterrichtswesen	1	-	-	1	-	-	-	-	-	-	-	-	3	3
O Erbring.v.sonst.öffentl.u.pers.Dienstl.	2	2	-	-	-	-	-	-	-	-	-	-	2	-
OA Erbring.v.sonst.öffentl.u.pers.Dienstl.	2	2	-	-	-	-	-	-	-	-	-	-	2	-
90 Abwasser- u.Abfallbes.u.s.Entsorg.	1	1	-	-	-	-	-	-	-	-	-	-	1	-
92 Kultur, Sport und Unterhaltung	1	1	-	-	-	-	-	-	-	-	-	-	1	-
80213 Fußach														
Zusammen	171	71	24	45	13	11	6	1	-	-	-	-	751	602
D Sachgütererzeugung	35	11	3	10	4	5	2	-	-	-	-	-	217	186
DA H.v.Nahrungsm.u.Getränken,Tabakverarb.	1	-	-	1	-	-	-	-	-	-	-	-	4	3
15 H.v.Nahr.- u.Genussm.; Getränken	1	-	-	1	-	-	-	-	-	-	-	-	4	3
DB H.v.Textilien, Textilwaren u. Bekleidung	10	3	1	3	1	1	1	-	-	-	-	-	65	55
17 H.v.Textilien u.Textilwaren (o. Bekl.)	10	3	1	3	1	1	1	-	-	-	-	-	65	55
DD Be- u. Verarb. v. Holz (o.H.v.Möbeln)	3	2	-	1	-	-	-	-	-	-	-	-	7	3
20 Be- u. Verarb. v. Holz (o.H.v.Möbeln)	3	2	-	1	-	-	-	-	-	-	-	-	7	3
DE H.u.Verarb.v.Papier u.Pappe, Verlagsw.	2	2	-	-	-	-	-	-	-	-	-	-	2	-
22 Verlagsw., Druckerei,Vervielfältig.	2	2	-	-	-	-	-	-	-	-	-	-	2	-
DG H.v.Chemikalien u. chem. Erzeugn.	1	-	-	1	-	-	-	-	-	-	-	-	4	4
24 H.v.Chemikalien u. chem. Erzeugn.	1	-	-	1	-	-	-	-	-	-	-	-	4	4
DJ Metallverz.u.-bearbeitung, H.v.Metallverz.	9	1	2	2	-	3	1	-	-	-	-	-	87	81
28 H.v.Metallverzuegnissen	9	1	2	2	-	3	1	-	-	-	-	-	87	81
DK Maschinenbau	3	2	-	-	-	1	-	-	-	-	-	-	18	15
29 Maschinenbau	3	2	-	-	-	1	-	-	-	-	-	-	18	15
DL H.v.Büromasch., Datenverarb.ger.	1	1	-	-	-	-	-	-	-	-	-	-	1	-
33 Medizin-,Mess-u.Regel.tech., Optik	1	1	-	-	-	-	-	-	-	-	-	-	1	-

Tabelle A5: Arbeitsstätten und Beschäftigte nach Gemeinden und Abteilungen der ÖNACE 1995

ÖNACE 1995	Arbeitsstätten insgesamt	davon mit ... unselbständig Beschäftigten											Beschäftigte insgesamt	darunter unselbst. Beschäftigte
		0	1	2 - 4	5 - 9	10 - 19	20 - 49	50 - 99	100 - 199	200 - 499	500 - 999	1000 und mehr		
DM Fahrzeugbau	2	-	-	-	2	-	-	-	-	-	-	-	12	12
35 Sonstiger Fahrzeugbau	2	-	-	-	2	-	-	-	-	-	-	-	12	12
DN H.v.sonst. Erzeugnissen,Rückgewinnung	3	-	-	2	1	-	-	-	-	-	-	-	17	13
36 H.v.sonstigen Erzeugnissen	3	-	-	2	1	-	-	-	-	-	-	-	17	13
F Bauwesen	21	4	7	8	1	-	-	1	-	-	-	-	102	86
FA Bauwesen	21	4	7	8	1	-	-	1	-	-	-	-	102	86
45 Bauwesen	21	4	7	8	1	-	-	1	-	-	-	-	102	86
G Handel, Rep. v.Kfz u.Gebrauchsgütern	40	17	7	8	6	1	1	-	-	-	-	-	152	117
GA Handel, Rep. v.Kfz u.Gebrauchsgütern	40	17	7	8	6	1	1	-	-	-	-	-	152	117
50 Kfz-Handel, Rep. v.Kfz, Tankstellen	7	1	2	2	1	1	-	-	-	-	-	-	32	26
51 Handelsvermittlung u.GH (o.H.m.Kfz)	12	5	2	3	2	-	-	-	-	-	-	-	34	24
52 EH (o.Kfz,o.Tankst.), Rep.v.Gebr.g.	21	11	3	3	3	-	1	-	11	-	-	-	86	67
H Beherbergungs- und Gaststättenw.	11	4	3	3	-	1	-	-	-	-	-	-	39	23
HA Beherbergungs- und Gaststättenw.	11	4	3	3	-	1	-	-	-	-	-	-	39	23
55 Beherbergungs- und Gaststättenw.	11	4	3	3	-	1	-	-	-	-	-	-	39	23
I Verkehr und Nachrichtenübermittlung	5	2	-	2	-	1	-	-	-	-	-	-	17	15
IA Verkehr und Nachrichtenübermittlung	5	2	-	2	-	1	-	-	-	-	-	-	17	15
60 Landverkehr,Transp. i. Rohrfernleit.	4	2	-	1	-	1	-	-	-	-	-	-	15	13
64 Nachrichtenübermittlung	1	-	-	1	-	-	-	-	-	-	-	-	2	2
J Kredit- und Versicherungswesen	5	4	-	1	-	-	-	-	-	-	-	-	7	4
JA Kredit- und Versicherungswesen	5	4	-	1	-	-	-	-	-	-	-	-	7	4
65 Kreditwesen	1	-	-	1	-	-	-	-	-	-	-	-	4	4
67 M.d.Kredit-u.Vers.w.verbund.Tätigk.	4	4	-	-	-	-	-	-	-	-	-	-	3	-
K Realitätenwesen, Unternehmensdienstl.	33	23	3	4	1	-	2	-	-	-	-	-	99	65
KA Realitätenwesen, Unternehmensdienstl.	33	23	3	4	1	-	2	-	-	-	-	-	99	65
70 Realitätenwesen	3	1	1	-	-	-	1	-	-	-	-	-	30	27
72 Datenverarbeitung u. Datenbanken	9	7	2	-	-	-	-	-	-	-	-	-	12	2
74 Erbring.v.unternehmensbez.Dienstl.	21	15	-	4	1	-	1	-	-	-	-	-	57	36
L Öffentl. Verwaltung, Sozialversich.	2	-	-	-	1	1	-	-	-	-	-	-	19	19
LA Öffentl. Verwaltung, Sozialversich.	2	-	-	-	1	1	-	-	-	-	-	-	19	19
75 Öffentl. Verwaltung, Sozialversich.	2	-	-	-	1	1	-	-	-	-	-	-	19	19
M Unterrichtswesen	4	1	-	1	-	2	-	-	-	-	-	-	34	33
MA Unterrichtswesen	4	1	-	1	-	2	-	-	-	-	-	-	34	33
80 Unterrichtswesen	4	1	-	1	-	2	-	-	-	-	-	-	34	33
N Gesundheits-, Veterinär- u. Sozialw.	4	-	-	4	-	-	-	-	-	-	-	-	15	11
NA Gesundheits-, Veterinär- u. Sozialw.	4	-	-	4	-	-	-	-	-	-	-	-	15	11
85 Gesundheits-, Veterinär- u. Sozialw.	4	-	-	4	-	-	-	-	-	-	-	-	15	11
O Erbring.v.sonst.öffentl.u.pers.Dienstl.	11	5	1	4	-	-	1	-	-	-	-	-	50	43
OA Erbring.v.sonst.öffentl.u.pers.Dienstl.	11	5	1	4	-	-	1	-	-	-	-	-	50	43
90 Abwasser- u.Abfallbes.u.s.Entsorg.	2	-	-	1	-	-	1	-	-	-	-	-	34	34
91 Interessenvertretungen, Vereine	2	-	1	1	-	-	-	-	-	-	-	-	3	3
92 Kultur, Sport und Unterhaltung	5	5	-	-	-	-	-	-	-	-	-	-	5	-
93 Erbring. v. sonst. Dienstleistungen	2	-	-	2	-	-	-	-	-	-	-	-	8	6
80214 Gaißau														
Zusammen	50	18	9	13	6	2	1	-	1	-	-	-	340	303
D Sachgütererzeugung	7	4	1	-	1	-	-	-	1	-	-	-	171	165
DB H.v.Textilien, Textilwaren u. Bekleidung	2	1	1	-	-	-	-	-	-	-	-	-	3	1
17 H.v.Textilien u.Textilwaren (o. Bekl.)	1	-	1	-	-	-	-	-	-	-	-	-	2	1
18 H.v.Bekleidung	1	1	-	-	-	-	-	-	-	-	-	-	1	-

Tabelle A5: Arbeitsstätten und Beschäftigte nach Gemeinden und Abteilungen der ÖNACE 1995

ÖNACE 1995	Arbeitsstätten insgesamt	davon mit ... unselbständig Beschäftigten											Beschäftigte insgesamt	darunter unselbst. Beschäftigte	
		0	1	2 - 4	5 - 9	10 - 19	20 - 49	50 - 99	100 - 199	200 - 499	500 - 999	1000 und mehr			
DD Be- u. Verarb. v. Holz (o.H.v.Möbeln)	1	-	-	-	1	-	-	-	-	-	-	-	-	7	6
20 Be- u. Verarb. v. Holz (o.H.v.Möbeln)	1	-	-	-	1	-	-	-	-	-	-	-	-	7	6
DE H.u.Verarb.v.Papier u.Pappe, Verlagsw.	1	1	-	-	-	-	-	-	-	-	-	-	-	1	-
22 Verlagsw., Druckerei,Vervielfältig.	1	1	-	-	-	-	-	-	-	-	-	-	-	1	-
DJ Metallz.u.-bearbeitung, H.v.Metallerz.	2	1	-	-	-	-	-	-	1	-	-	-	-	159	158
28 H.v.Metallerzeugnissen	2	1	-	-	-	-	-	-	1	-	-	-	-	159	158
DL H.v.Büromasch., Datenverarb.ger.	1	1	-	-	-	-	-	-	-	-	-	-	-	1	-
31 H.v.Ger.d.Elektrizitätserz., -verteil.	1	1	-	-	-	-	-	-	-	-	-	-	-	1	-
F Bauwesen	6	1	-	4	1	-	-	-	-	-	-	-	-	23	18
FA Bauwesen	6	1	-	4	1	-	-	-	-	-	-	-	-	23	18
45 Bauwesen	6	1	-	4	1	-	-	-	-	-	-	-	-	23	18
G Handel, Rep. v.Kfz u.Gebrauchsgütern	7	2	2	2	-	1	-	-	-	-	-	-	-	24	18
GA Handel, Rep. v.Kfz u.Gebrauchsgütern	7	2	2	2	-	1	-	-	-	-	-	-	-	24	18
50 Kfz-Handel, Rep. v.Kfz, Tankstellen	1	-	1	-	-	-	-	-	-	-	-	-	-	2	1
51 Handelsvermittlung u.GH (o.H.m.Kfz)	2	-	1	1	-	-	-	-	-	-	-	-	-	6	5
52 EH (o.Kfz,o.Tankst.), Rep.v.Gebr.g.	4	2	-	1	-	1	-	-	-	-	-	-	-	16	12
H Beherbergungs- und Gaststättenw.	6	1	2	1	2	-	-	-	-	-	-	-	-	22	17
HA Beherbergungs- und Gaststättenw.	6	1	2	1	2	-	-	-	-	-	-	-	-	22	17
55 Beherbergungs- und Gaststättenw.	6	1	2	1	2	-	-	-	-	-	-	-	-	22	17
I Verkehr und Nachrichtenübermittlung	2	1	1	-	-	-	-	-	-	-	-	-	-	2	1
IA Verkehr und Nachrichtenübermittlung	2	1	1	-	-	-	-	-	-	-	-	-	-	2	1
60 Landverkehr,Transp. i. Rohrfernleit.	1	1	-	-	-	-	-	-	-	-	-	-	-	1	-
64 Nachrichtenübermittlung	1	-	1	-	-	-	-	-	-	-	-	-	-	1	1
J Kredit- und Versicherungswesen	3	2	-	1	-	-	-	-	-	-	-	-	-	5	3
JA Kredit- und Versicherungswesen	3	2	-	1	-	-	-	-	-	-	-	-	-	5	3
65 Kreditwesen	1	-	-	1	-	-	-	-	-	-	-	-	-	3	3
67 M.d.Kredit-u.Vers.w.verbund.Tätigk.	2	2	-	-	-	-	-	-	-	-	-	-	-	2	-
K Realitätenwesen, Unternehmensdienstl.	6	4	2	-	-	-	-	-	-	-	-	-	-	9	2
KA Realitätenwesen, Unternehmensdienstl.	6	4	2	-	-	-	-	-	-	-	-	-	-	9	2
70 Realitätenwesen	2	1	1	-	-	-	-	-	-	-	-	-	-	3	1
72 Datenverarbeitung u. Datenbanken	2	2	-	-	-	-	-	-	-	-	-	-	-	3	-
74 Erbring.v.unternehmensbez.Dienstl.	2	1	1	-	-	-	-	-	-	-	-	-	-	3	1
L Öffentl. Verwaltung, Sozialversich.	4	-	-	2	2	-	-	-	-	-	-	-	-	22	22
LA Öffentl. Verwaltung, Sozialversich.	4	-	-	2	2	-	-	-	-	-	-	-	-	22	22
75 Öffentl. Verwaltung, Sozialversich.	4	-	-	2	2	-	-	-	-	-	-	-	-	22	22
M Unterrichtswesen	2	-	-	1	-	1	-	-	-	-	-	-	-	14	14
MA Unterrichtswesen	2	-	-	1	-	1	-	-	-	-	-	-	-	14	14
80 Unterrichtswesen	2	-	-	1	-	1	-	-	-	-	-	-	-	14	14
N Gesundheits-, Veterinär- u. Sozialw.	1	-	-	-	-	-	1	-	-	-	-	-	-	37	37
NA Gesundheits-, Veterinär- u. Sozialw.	1	-	-	-	-	-	1	-	-	-	-	-	-	37	37
85 Gesundheits-, Veterinär- u. Sozialw.	1	-	-	-	-	-	1	-	-	-	-	-	-	37	37
O Erbring.v.sonst.öffentl.u.pers.Dienstl.	6	3	1	2	-	-	-	-	-	-	-	-	-	11	6
OA Erbring.v.sonst.öffentl.u.pers.Dienstl.	6	3	1	2	-	-	-	-	-	-	-	-	-	11	6
90 Abwasser- u.Abfallbes.u.s.Entsorg.	1	1	-	-	-	-	-	-	-	-	-	-	-	1	-
91 Interessenvertretungen, Vereine	1	-	1	-	-	-	-	-	-	-	-	-	-	1	1
93 Erbring. v. sonst. Dienstleistungen	4	2	-	2	-	-	-	-	-	-	-	-	-	9	5

Tabelle A5: Arbeitsstätten und Beschäftigte nach Gemeinden und Abteilungen der ÖNACE 1995

ÖNACE 1995	Arbeitsstätten insgesamt	davon mit ... unselbständig Beschäftigten										Beschäftigte insgesamt	darunter unselbst. Beschäftigte	
		0	1	2 - 4	5 - 9	10 - 19	20 - 49	50 - 99	100 - 199	200 - 499	500 - 999			1000 und mehr
80215 Hard														
Zusammen	607	202	88	135	89	47	28	9	6	3	-	-	5367	4852
C Bergbau; Gewinn v. Steinen u. Erden	1	-	-	-	1	-	-	-	-	-	-	-	5	5
CB Erzb. Gewinnung v. Steinen u. Erden	1	-	-	-	1	-	-	-	-	-	-	-	5	5
14 Gew. v. Steinen u. Erden; sonst. Bergb.	1	-	-	-	1	-	-	-	-	-	-	-	5	5
D Sachgütererzeugung	85	15	9	10	19	13	8	4	4	3	-	-	2364	2273
DA H.v. Nahrungsm. u. Getränken, Tabakverarb.	13	2	3	1	3	1	2	-	1	-	-	-	217	203
15 H.v. Nahr.- u. Genussm.; Getränken	13	2	3	1	3	1	2	-	1	-	-	-	217	203
DB H.v. Textilien, Textilwaren u. Bekleidung	8	2	1	-	-	-	1	2	1	1	-	-	717	707
17 H.v. Textilien u. Textilwaren (o. Bekl.)	5	-	1	-	-	-	1	2	1	-	-	-	340	336
18 H.v. Bekleidung	3	2	-	-	-	-	-	-	-	1	-	-	377	371
DD Be- u. Verarb. v. Holz (o. H.v. Möbeln)	7	1	1	1	2	2	-	-	-	-	-	-	48	38
20 Be- u. Verarb. v. Holz (o. H.v. Möbeln)	7	1	1	1	2	2	-	-	-	-	-	-	48	38
DE H.u. Verarb. v. Papier u. Pappe, Verlagsw.	2	1	-	-	-	1	-	-	-	-	-	-	18	15
22 Verlagsw., Druckerei, Vervielfältig.	2	1	-	-	-	1	-	-	-	-	-	-	18	15
DG H.v. Chemikalien u. chem. Erzeugn.	4	-	-	-	2	1	1	-	-	-	-	-	49	46
24 H.v. Chemikalien u. chem. Erzeugn.	4	-	-	-	2	1	1	-	-	-	-	-	49	46
DH H.v. Gummi- und Kunststoffwaren	8	3	-	-	1	-	1	-	1	2	-	-	711	709
25 H.v. Gummi- und Kunststoffwaren	8	3	-	-	1	-	1	-	1	2	-	-	711	709
DI H.u. Bearb. v. Glas, H.v. W.a. Stein u. Erden	2	1	-	-	-	1	-	-	-	-	-	-	21	18
26 H.u. Bea. v. Glas, H.v. W.a. Stein u. Erden	2	1	-	-	-	1	-	-	-	-	-	-	21	18
DJ Metallerz. u. -bearbeitung, H.v. Metallerz.	9	1	-	2	3	-	2	-	1	-	-	-	192	183
27 Metallerzeugung und -bearbeitung	1	-	-	-	1	-	-	-	-	-	-	-	6	5
28 H.v. Metallerzeugnissen	8	1	-	2	2	-	2	-	1	-	-	-	186	178
DK Maschinenbau	11	-	2	2	2	3	-	2	-	-	-	-	246	232
29 Maschinenbau	11	-	2	2	2	3	-	2	-	-	-	-	246	232
DL H.v. Büromasch., Datenverarb. ger.	5	1	-	3	1	-	-	-	-	-	-	-	21	17
31 H.v. Ger. d. Elektrizitätserz., -verteil.	2	1	-	-	1	-	-	-	-	-	-	-	7	6
32 Rundfunk-, Fernseh- u. Nachr. techn.	1	-	-	1	-	-	-	-	-	-	-	-	4	3
33 Medizin-, Mess- u. Regel. tech., Optik	2	-	-	2	-	-	-	-	-	-	-	-	10	8
DM Fahrzeugbau	5	-	2	-	1	1	1	-	-	-	-	-	43	38
34 H.v. Kraftwagen und Kraftw. teilen	2	-	2	-	-	-	-	-	-	-	-	-	3	2
35 Sonstiger Fahrzeugbau	3	-	-	-	1	1	1	-	-	-	-	-	40	36
DN H.v. sonst. Erzeugnissen, Rückgewinnung	11	3	-	1	4	3	-	-	-	-	-	-	81	67
36 H.v. sonstigen Erzeugnissen	11	3	-	1	4	3	-	-	-	-	-	-	81	67
E Energie- und Wasserversorgung	2	-	1	1	-	-	-	-	-	-	-	-	5	5
EA Energie- und Wasserversorgung	2	-	1	1	-	-	-	-	-	-	-	-	5	5
40 Energieversorgung	1	-	1	-	-	-	-	-	-	-	-	-	1	1
41 Wasserversorgung	1	-	-	1	-	-	-	-	-	-	-	-	4	4
F Bauwesen	51	10	7	11	11	8	3	1	-	-	-	-	410	368
FA Bauwesen	51	10	7	11	11	8	3	1	-	-	-	-	410	368
45 Bauwesen	51	10	7	11	11	8	3	1	-	-	-	-	410	368
G Handel, Rep. v. Kfz u. Gebrauchsgütern	193	74	25	48	21	16	6	2	1	-	-	-	1123	955
GA Handel, Rep. v. Kfz u. Gebrauchsgütern	193	74	25	48	21	16	6	2	1	-	-	-	1123	955
50 Kfz-Handel, Rep. v. Kfz, Tankstellen	34	7	8	9	2	7	1	-	-	-	-	-	223	195
51 Handelsvermittlung u. GH (o. H.m. Kfz)	64	30	4	13	8	3	4	2	-	-	-	-	402	344
52 EH (o. Kfz, o. Tankst.), Rep. v. Gebr. g.	95	37	13	26	11	6	1	-	1	-	-	-	498	416
H Beherbergungs- und Gaststättenw.	41	7	9	14	8	2	1	-	-	-	-	-	209	169
HA Beherbergungs- und Gaststättenw.	41	7	9	14	8	2	1	-	-	-	-	-	209	169
55 Beherbergungs- und Gaststättenw.	41	7	9	14	8	2	1	-	-	-	-	-	209	169

Tabelle A5: Arbeitsstätten und Beschäftigte nach Gemeinden und Abteilungen der ÖNACE 1995

ÖNACE 1995	Arbeitsstätten insgesamt	davon mit ... unselbständig Beschäftigten										Beschäftigte insgesamt	darunter unselbst. Beschäftigte	
		0	1	2 - 4	5 - 9	10 - 19	20 - 49	50 - 99	100 - 199	200 - 499	500 - 999			1000 und mehr
I Verkehr und Nachrichtenübermittlung	23	7	2	7	3	2	1	1	-	-	-	-	178	160
IA Verkehr und Nachrichtenübermittlung	23	7	2	7	3	2	1	1	-	-	-	-	178	160
60 Landverkehr, Transp. i. Rohrfernleit.	14	4	1	5	2	2	-	-	-	-	-	-	71	59
61 Schifffahrt	1	-	-	-	1	-	-	-	-	-	-	-	7	7
62 Flugverkehr	1	-	-	1	-	-	-	-	-	-	-	-	3	3
63 Hilfs- u. Nebentät. f.d. Verk., Reisebür.	6	3	1	1	-	-	-	1	-	-	-	-	74	68
64 Nachrichtenübermittlung	1	-	-	-	-	-	1	-	-	-	-	-	23	23
J Kredit- und Versicherungswesen	21	13	2	1	3	-	2	-	-	-	-	-	95	81
JA Kredit- und Versicherungswesen	21	13	2	1	3	-	2	-	-	-	-	-	95	81
65 Kreditwesen	5	-	-	1	3	-	1	-	-	-	-	-	57	57
66 Versicherungswesen	1	-	-	-	-	-	1	-	-	-	-	-	22	22
67 M.d.Kredit- u. Vers. w. verbund. Tätigk.	15	13	2	-	-	-	-	-	-	-	-	-	16	2
K Realitätenwesen, Unternehmensdienstl.	96	52	19	20	4	1	-	-	-	-	-	-	201	114
KA Realitätenwesen, Unternehmensdienstl.	96	52	19	20	4	1	-	-	-	-	-	-	201	114
70 Realitätenwesen	9	3	5	1	-	-	-	-	-	-	-	-	13	9
71 Vermiet. bewegl. Sachen o. Bed. pers.	5	2	-	3	-	-	-	-	-	-	-	-	11	8
72 Datenverarbeitung u. Datenbanken	25	22	3	-	-	-	-	-	-	-	-	-	33	3
73 Forschung und Entwicklung	1	1	-	-	-	-	-	-	-	-	-	-	1	-
74 Erbring. v. unternehmensbez. Dienstl.	56	24	11	16	4	1	-	-	-	-	-	-	143	94
L Öffentl. Verwaltung, Sozialversich.	7	-	-	2	1	3	1	-	-	-	-	-	91	91
LA Öffentl. Verwaltung, Sozialversich.	7	-	-	2	1	3	1	-	-	-	-	-	91	91
75 Öffentl. Verwaltung, Sozialversich.	7	-	-	2	1	3	1	-	-	-	-	-	91	91
M Unterrichtswesen	12	-	1	-	6	-	5	-	-	-	-	-	190	189
MA Unterrichtswesen	12	-	1	-	6	-	5	-	-	-	-	-	190	189
80 Unterrichtswesen	12	-	1	-	6	-	5	-	-	-	-	-	190	189
N Gesundheits-, Veterinär- u. Sozialw.	24	3	4	10	3	2	1	1	-	-	-	-	182	163
NA Gesundheits-, Veterinär- u. Sozialw.	24	3	4	10	3	2	1	1	-	-	-	-	182	163
85 Gesundheits-, Veterinär- u. Sozialw.	24	3	4	10	3	2	1	1	-	-	-	-	182	163
O Erbring. v. sonst. öffentl. u. pers. Dienstl.	51	21	9	11	9	-	-	-	1	-	-	-	314	279
OA Erbring. v. sonst. öffentl. u. pers. Dienstl.	51	21	9	11	9	-	-	-	1	-	-	-	314	279
90 Abwasser- u. Abfallbes. u. s. Entsorg.	4	-	3	-	1	-	-	-	-	-	-	-	9	9
91 Interessenvertretungen, Vereine	2	-	-	1	1	-	-	-	-	-	-	-	11	11
92 Kultur, Sport und Unterhaltung	19	8	3	4	4	-	-	-	-	-	-	-	50	38
93 Erbring. v. sonst. Dienstleistungen	26	13	3	6	3	-	-	-	1	-	-	-	244	221
80216 Hittisau														
Zusammen	101	33	18	25	16	6	2	1	-	-	-	-	505	416
D Sachgüterzeugung	19	7	2	4	5	-	-	1	-	-	-	-	145	127
DA H.v. Nahrungsm. u. Getränken, Tabakverarb.	4	1	1	1	1	-	-	-	-	-	-	-	17	12
15 H.v. Nahr.- u. Genussm.; Getränken	4	1	1	1	1	-	-	-	-	-	-	-	17	12
DB H.v. Textilien, Textilwaren u. Bekleidung	1	1	-	-	-	-	-	-	-	-	-	-	1	-
17 H.v. Textilien u. Textilwaren (o. Bekl.)	1	1	-	-	-	-	-	-	-	-	-	-	1	-
DD Be- u. Verarb. v. Holz (o.H.v. Möbeln)	7	3	1	2	1	-	-	-	-	-	-	-	26	18
20 Be- u. Verarb. v. Holz (o.H.v. Möbeln)	7	3	1	2	1	-	-	-	-	-	-	-	26	18
DG H.v. Chemikalien u. chem. Erzeugn.	1	1	-	-	-	-	-	-	-	-	-	-	1	-
24 H.v. Chemikalien u. chem. Erzeugn.	1	1	-	-	-	-	-	-	-	-	-	-	1	-
DJ Metall- u. -bearbeitung, H.v. Metall- u. -	3	-	-	-	2	-	-	1	-	-	-	-	89	89
28 H.v. Metall- u. -erzeugnissen	3	-	-	-	2	-	-	1	-	-	-	-	89	89
DK Maschinenbau	1	1	-	-	-	-	-	-	-	-	-	-	1	-
29 Maschinenbau	1	1	-	-	-	-	-	-	-	-	-	-	1	-
DM Fahrzeugbau	1	-	-	1	-	-	-	-	-	-	-	-	3	2
34 H.v. Kraftwagen und Kraftw. teilen	1	-	-	1	-	-	-	-	-	-	-	-	3	2

Tabelle A5: Arbeitsstätten und Beschäftigte nach Gemeinden und Abteilungen der ÖNACE 1995

ÖNACE 1995	Arbeitsstätten insgesamt	davon mit ... unselbständig Beschäftigten											Beschäftigte insgesamt	darunter unselbst. Beschäftigte
		0	1	2 - 4	5 - 9	10 - 19	20 - 49	50 - 99	100 - 199	200 - 499	500 - 999	1000 und mehr		
DN H.v.sonst. Erzeugnissen,Rückgewinnung	1	-	-	-	1	-	-	-	-	-	-	-	7	6
36 H.v.sonstigen Erzeugnissen	1	-	-	-	1	-	-	-	-	-	-	-	7	6
F Bauwesen	6	3	-	2	1	-	-	-	-	-	-	-	19	9
FA Bauwesen	6	3	-	2	1	-	-	-	-	-	-	-	19	9
45 Bauwesen	6	3	-	2	1	-	-	-	-	-	-	-	19	9
G Handel, Rep. v.Kfz u.Gebrauchsgütern	19	4	6	6	1	2	-	-	-	-	-	-	68	54
GA Handel, Rep. v.Kfz u.Gebrauchsgütern	19	4	6	6	1	2	-	-	-	-	-	-	68	54
50 Kfz-Handel, Rep. v.Kfz, Tankstellen	3	-	2	1	-	-	-	-	-	-	-	-	7	4
51 Handelsvermittlung u.GH (o.H.m.Kfz)	3	-	1	2	-	-	-	-	-	-	-	-	7	6
52 EH (o.Kfz,o.Tankst.), Rep.v.Gebr.g.	13	4	3	3	1	2	-	-	-	-	-	-	54	44
H Beherbergungs- und Gaststättenw.	22	13	2	3	3	1	-	-	-	-	-	-	76	43
HA Beherbergungs- und Gaststättenw.	22	13	2	3	3	1	-	-	-	-	-	-	76	43
55 Beherbergungs- und Gaststättenw.	22	13	2	3	3	1	-	-	-	-	-	-	76	43
I Verkehr und Nachrichtenübermittlung	10	2	2	2	3	1	-	-	-	-	-	-	45	41
IA Verkehr und Nachrichtenübermittlung	10	2	2	2	3	1	-	-	-	-	-	-	45	41
60 Landverkehr,Transp. i. Rohrfernleit.	5	1	1	-	2	1	-	-	-	-	-	-	30	28
63 Hilfs-u.Nebentät.f.d.Verk., Reisebür.	4	1	1	2	-	-	-	-	-	-	-	-	10	8
64 Nachrichtenübermittlung	1	-	-	-	1	-	-	-	-	-	-	-	5	5
J Kredit- und Versicherungswesen	3	1	-	1	-	1	-	-	-	-	-	-	24	22
JA Kredit- und Versicherungswesen	3	1	-	1	-	1	-	-	-	-	-	-	24	22
65 Kreditwesen	2	-	-	1	-	1	-	-	-	-	-	-	22	22
67 M.d.Kredit-u.Vers.w.verbund.Tätigk.	1	1	-	-	-	-	-	-	-	-	-	-	2	-
K Realitätenwesen, Unternehmensdienstl.	1	1	-	-	-	-	-	-	-	-	-	-	1	-
KA Realitätenwesen, Unternehmensdienstl.	1	1	-	-	-	-	-	-	-	-	-	-	1	-
74 Erbring.v.unternehmensbez.Dienstl.	1	1	-	-	-	-	-	-	-	-	-	-	1	-
L Öffentl. Verwaltung, Sozialversich.	3	-	1	-	2	-	-	-	-	-	-	-	18	18
LA Öffentl. Verwaltung, Sozialversich.	3	-	1	-	2	-	-	-	-	-	-	-	18	18
75 Öffentl. Verwaltung, Sozialversich.	3	-	1	-	2	-	-	-	-	-	-	-	18	18
M Unterrichtswesen	4	-	-	2	-	1	1	-	-	-	-	-	42	42
MA Unterrichtswesen	4	-	-	2	-	1	1	-	-	-	-	-	42	42
80 Unterrichtswesen	4	-	-	2	-	1	1	-	-	-	-	-	42	42
N Gesundheits-, Veterinär- u. Sozialw.	7	-	2	3	1	-	1	-	-	-	-	-	55	52
NA Gesundheits-, Veterinär- u. Sozialw.	7	-	2	3	1	-	1	-	-	-	-	-	55	52
85 Gesundheits-, Veterinär- u. Sozialw.	7	-	2	3	1	-	1	-	-	-	-	-	55	52
O Erbring.v.sonst.öffentl.u.pers.Dienstl.	7	2	3	2	-	-	-	-	-	-	-	-	12	8
OA Erbring.v.sonst.öffentl.u.pers.Dienstl.	7	2	3	2	-	-	-	-	-	-	-	-	12	8
90 Abwasser- u.Abfallbes.u.s.Entsorg.	1	-	1	-	-	-	-	-	-	-	-	-	1	1
91 Interessenvertretungen, Vereine	1	-	1	-	-	-	-	-	-	-	-	-	1	1
92 Kultur, Sport und Unterhaltung	3	2	1	-	-	-	-	-	-	-	-	-	3	1
93 Erbring. v. sonst. Dienstleistungen	2	-	-	2	-	-	-	-	-	-	-	-	7	5

80217 Höchst

Zusammen	323	100	60	79	43	23	11	3	-	1	3	-	3694	3392
D Sachgütererzeugung	72	18	14	17	11	4	2	2	-	1	3	-	2417	2347
DA H.v.Nahrungsm.u.Getränken,Tabakverarb.	9	2	2	2	2	1	-	-	-	-	-	-	40	31
15 H.v.Nahr.- u.Genussm.; Getränken	9	2	2	2	2	1	-	-	-	-	-	-	40	31
DB H.v.Textilien, Textilwaren u. Bekleidung	27	8	6	5	4	2	1	1	-	-	-	-	170	147
17 H.v.Textilien u.Textilwaren (o. Bekl.)	25	8	6	4	4	2	1	-	-	-	-	-	115	92
18 H.v.Bekleidung	2	-	-	1	-	-	-	1	-	-	-	-	55	55

Tabelle A5: Arbeitsstätten und Beschäftigte nach Gemeinden und Abteilungen der ÖNACE 1995

ÖNACE 1995	Arbeitsstätten insgesamt	davon mit ... unselbständig Beschäftigten										Beschäftigte insgesamt	darunter unselbst. Beschäftigte	
		0	1	2 - 4	5 - 9	10 - 19	20 - 49	50 - 99	100 - 199	200 - 499	500 - 999			1000 und mehr
DD Be- u. Verarb. v. Holz (o.H.v.Möbeln)	2	-	-	1	1	-	-	-	-	-	-	-	11	8
20 Be- u. Verarb. v. Holz (o.H.v.Möbeln)	2	-	-	1	1	-	-	-	-	-	-	-	11	8
DE H.u.Verarb.v.Papier u.Pappe, Verlagsw.	2	1	-	-	-	1	-	-	-	-	-	-	14	12
22 Verlagsw., Druckerei,Vervielfältig.	2	1	-	-	-	1	-	-	-	-	-	-	14	12
DH H.v.Gummi- und Kunststoffwaren	4	1	-	1	1	-	1	-	-	-	-	-	56	52
25 H.v.Gummi- und Kunststoffwaren	4	1	-	1	1	-	1	-	-	-	-	-	56	52
DI H.u.Bearb.v.Glas,H.v.W.a.Stein.u.Erden	2	-	2	-	-	-	-	-	-	-	-	-	4	2
26 H.u.Bea.v.Glas,H.v.W.a.Stein.u.Erden	2	-	2	-	-	-	-	-	-	-	-	-	4	2
DJ Metallerz.u.-bearbeitung, H.v.Metallerz.	14	1	2	5	2	-	-	-	-	1	3	-	2021	2010
28 H.v.Metallerzeugnissen	14	1	2	5	2	-	-	-	-	1	3	-	2021	2010
DK Maschinenbau	3	3	-	-	-	-	-	-	-	-	-	-	5	-
29 Maschinenbau	3	3	-	-	-	-	-	-	-	-	-	-	5	-
DL H.v.Büromasch., Datenverarb.ger.	2	-	-	1	1	-	-	-	-	-	-	-	9	7
33 Medizin-,Mess-u.Regel.tech., Optik	2	-	-	1	1	-	-	-	-	-	-	-	9	7
DM Fahrzeugbau	1	-	1	-	-	-	-	-	-	-	-	-	2	1
35 Sonstiger Fahrzeugbau	1	-	1	-	-	-	-	-	-	-	-	-	2	1
DN H.v.sonst. Erzeugnissen,Rückgewinnung	6	2	1	2	-	-	-	1	-	-	-	-	85	77
36 H.v.sonstigen Erzeugnissen	6	2	1	2	-	-	-	1	-	-	-	-	85	77
E Energie- und Wasserversorgung	1	-	-	1	-	-	-	-	-	-	-	-	3	3
EA Energie- und Wasserversorgung	1	-	-	1	-	-	-	-	-	-	-	-	3	3
41 Wasserversorgung	1	-	-	1	-	-	-	-	-	-	-	-	3	3
F Bauwesen	39	8	4	13	6	6	2	-	-	-	-	-	282	233
FA Bauwesen	39	8	4	13	6	6	2	-	-	-	-	-	282	233
45 Bauwesen	39	8	4	13	6	6	2	-	-	-	-	-	282	233
G Handel, Rep. v.Kfz u.Gebrauchsgütern	77	28	22	15	6	5	1	-	-	-	-	-	269	193
GA Handel, Rep. v.Kfz u.Gebrauchsgütern	77	28	22	15	6	5	1	-	-	-	-	-	269	193
50 Kfz-Handel, Rep. v.Kfz, Tankstellen	10	4	1	3	1	1	-	-	-	-	-	-	40	31
51 Handelsvermittlung u.GH (o.H.m.Kfz)	29	12	7	6	2	2	-	-	-	-	-	-	86	56
52 EH (o.Kfz,o.Tankst.), Rep.v.Gebr.g.	38	12	14	6	3	2	1	-	-	-	-	-	143	106
H Beherbergungs- und Gaststättenw.	20	5	3	8	3	1	-	-	-	-	-	-	82	60
HA Beherbergungs- und Gaststättenw.	20	5	3	8	3	1	-	-	-	-	-	-	82	60
55 Beherbergungs- und Gaststättenw.	20	5	3	8	3	1	-	-	-	-	-	-	82	60
I Verkehr und Nachrichtenübermittlung	11	3	1	2	1	2	1	1	-	-	-	-	141	137
IA Verkehr und Nachrichtenübermittlung	11	3	1	2	1	2	1	1	-	-	-	-	141	137
60 Landverkehr,Transp. i. Rohrfernleit.	6	2	1	1	1	-	-	1	-	-	-	-	90	86
63 Hilfs-u.Nebentät.f.d.Verk., Reisebür.	3	1	-	1	-	1	-	-	-	-	-	-	13	13
64 Nachrichtenübermittlung	2	-	-	-	-	1	1	-	-	-	-	-	38	38
J Kredit- und Versicherungswesen	12	4	1	3	3	1	-	-	-	-	-	-	54	49
JA Kredit- und Versicherungswesen	12	4	1	3	3	1	-	-	-	-	-	-	54	49
65 Kreditwesen	5	-	-	1	3	1	-	-	-	-	-	-	44	44
67 M.d.Kredit-u.Vers.w.verbund.Tätigk.	7	4	1	2	-	-	-	-	-	-	-	-	10	5
K Realitätenwesen, Unternehmensdienstl.	48	24	12	6	4	2	-	-	-	-	-	-	130	81
KA Realitätenwesen, Unternehmensdienstl.	48	24	12	6	4	2	-	-	-	-	-	-	130	81
70 Realitätenwesen	5	2	3	-	-	-	-	-	-	-	-	-	9	3
71 Vermiet.bewegl.Sachen o.Bed.pers.	1	-	-	-	1	-	-	-	-	-	-	-	5	5
72 Datenverarbeitung u. Datenbanken	7	5	2	-	-	-	-	-	-	-	-	-	9	2
74 Erbring.v.unternehmensbez.Dienstl.	35	17	7	6	3	2	-	-	-	-	-	-	107	71
L Öffentl. Verwaltung, Sozialversich.	5	-	-	-	2	1	2	-	-	-	-	-	93	93
LA Öffentl. Verwaltung, Sozialversich.	5	-	-	-	2	1	2	-	-	-	-	-	93	93
75 Öffentl. Verwaltung, Sozialversich.	5	-	-	-	2	1	2	-	-	-	-	-	93	93

Tabelle A5: Arbeitsstätten und Beschäftigte nach Gemeinden und Abteilungen der ÖNACE 1995

ÖNACE 1995	Arbeitsstätten insgesamt	davon mit ... unselbständig Beschäftigten											Beschäftigte insgesamt	darunter unselbst. Beschäftigte
		0	1	2 - 4	5 - 9	10 - 19	20 - 49	50 - 99	100 - 199	200 - 499	500 - 999	1000 und mehr		
M Unterrichtswesen	10	2	1	1	3	1	2	-	-	-	-	-	109	107
MA Unterrichtswesen	10	2	1	1	3	1	2	-	-	-	-	-	109	107
80 Unterrichtswesen	10	2	1	1	3	1	2	-	-	-	-	-	109	107
N Gesundheits-, Veterinär- u. Sozialw.	11	2	-	6	2	-	1	-	-	-	-	-	64	57
NA Gesundheits-, Veterinär- u. Sozialw.	11	2	-	6	2	-	1	-	-	-	-	-	64	57
85 Gesundheits-, Veterinär- u. Sozialw.	11	2	-	6	2	-	1	-	-	-	-	-	64	57
O Erbring.v.sonst.öffentl.u.pers.Dienstl.	17	6	2	7	2	-	-	-	-	-	-	-	50	32
OA Erbring.v.sonst.öffentl.u.pers.Dienstl.	17	6	2	7	2	-	-	-	-	-	-	-	50	32
90 Abwasser- u.Abfallbes.u.s.Entsorg.	1	1	-	-	-	-	-	-	-	-	-	-	1	-
91 Interessenvertretungen, Vereine	1	-	-	1	-	-	-	-	-	-	-	-	4	4
92 Kultur, Sport und Unterhaltung	5	3	2	-	-	-	-	-	-	-	-	-	7	2
93 Erbring. v. sonst. Dienstleistungen	10	2	-	6	2	-	-	-	-	-	-	-	38	26
80218 Hörbranz														
Zusammen	229	85	33	59	19	15	14	3	1	-	-	-	1414	1201
D Sachgütererzeugung	32	4	4	8	4	4	6	1	1	-	-	-	478	447
DA H.v.Nahrungsm.u.Getränken,Tabakverarb.	7	-	-	2	1	1	3	-	-	-	-	-	123	117
15 H.v.Nahr.- u.Genussm.; Getränken	7	-	-	2	1	1	3	-	-	-	-	-	123	117
DB H.v.Textilien, Textilwaren u. Bekleidung	4	1	-	1	-	-	1	-	1	-	-	-	155	152
17 H.v.Textilien u.Textilwaren (o. Bekl.)	4	1	-	1	-	-	1	-	1	-	-	-	155	152
DD Be- u. Verarb. v. Holz (o.H.v.Möbeln)	6	1	2	-	1	1	1	-	-	-	-	-	50	40
20 Be- u. Verarb. v. Holz (o.H.v.Möbeln)	6	1	2	-	1	1	1	-	-	-	-	-	50	40
DE H.u.Verarb.v.Papier u.Pappe, Verlagsw.	2	-	-	2	-	-	-	-	-	-	-	-	10	8
22 Verlagsw., Druckerei,Vervielfältig.	2	-	-	2	-	-	-	-	-	-	-	-	10	8
DH H.v.Gummi- und Kunststoffwaren	1	-	-	-	-	1	-	-	-	-	-	-	13	12
25 H.v.Gummi- und Kunststoffwaren	1	-	-	-	-	1	-	-	-	-	-	-	13	12
DI H.u.Bearb.v.Glas,H.v.W.a.Stein.u.Erden	1	-	-	-	1	-	-	-	-	-	-	-	5	5
26 H.u.Bea.v.Glas,H.v.W.a.Stein.u.Erden	1	-	-	-	1	-	-	-	-	-	-	-	5	5
DJ Metallierz.u.-bearbeitung, H.v.Metallierz.	2	-	2	-	-	-	-	-	-	-	-	-	3	2
28 H.v.Metallierzeugnissen	2	-	2	-	-	-	-	-	-	-	-	-	3	2
DK Maschinenbau	2	-	-	-	-	-	1	1	-	-	-	-	83	80
29 Maschinenbau	2	-	-	-	-	-	1	1	-	-	-	-	83	80
DL H.v.Büromasch., Datenverarb.ger.	1	1	-	-	-	-	-	-	-	-	-	-	1	-
31 H.v.Ger.d.Elektrizitätserz., -verteil.	1	1	-	-	-	-	-	-	-	-	-	-	1	-
DN H.v.sonst. Erzeugnissen,Rückgewinnung	6	1	-	3	1	1	-	-	-	-	-	-	35	31
36 H.v.sonstigen Erzeugnissen	6	1	-	3	1	1	-	-	-	-	-	-	35	31
F Bauwesen	28	11	5	8	2	1	1	-	-	-	-	-	115	80
FA Bauwesen	28	11	5	8	2	1	1	-	-	-	-	-	115	80
45 Bauwesen	28	11	5	8	2	1	1	-	-	-	-	-	115	80
G Handel, Rep. v.Kfz u.Gebrauchsgütern	57	22	10	15	5	3	2	-	-	-	-	-	229	177
GA Handel, Rep. v.Kfz u.Gebrauchsgütern	57	22	10	15	5	3	2	-	-	-	-	-	229	177
50 Kfz-Handel, Rep. v.Kfz, Tankstellen	10	5	2	-	2	1	-	-	-	-	-	-	42	32
51 Handelsvermittlung u.GH (o.H.m.Kfz)	17	6	4	5	-	1	1	-	-	-	-	-	75	61
52 EH (o.Kfz,o.Tankst.), Rep.v.Gebr.g.	30	11	4	10	3	1	1	-	-	-	-	-	112	84
H Beherbergungs- und Gaststättenw.	20	6	3	9	2	-	-	-	-	-	-	-	61	37
HA Beherbergungs- und Gaststättenw.	20	6	3	9	2	-	-	-	-	-	-	-	61	37
55 Beherbergungs- und Gaststättenw.	20	6	3	9	2	-	-	-	-	-	-	-	61	37
I Verkehr und Nachrichtenübermittlung	11	3	2	1	2	3	-	-	-	-	-	-	71	63
IA Verkehr und Nachrichtenübermittlung	11	3	2	1	2	3	-	-	-	-	-	-	71	63
60 Landverkehr,Transp. i. Rohrfernleit.	7	2	1	1	1	2	-	-	-	-	-	-	46	39

Tabelle A5: Arbeitsstätten und Beschäftigte nach Gemeinden und Abteilungen der ÖNACE 1995

ÖNACE 1995	Arbeitsstätten insgesamt	davon mit ... unselbständig Beschäftigten											Beschäftigte insgesamt	darunter unselbst. Beschäftigte
		0	1	2 - 4	5 - 9	10 - 19	20 - 49	50 - 99	100 - 199	200 - 499	500 - 999	1000 und mehr		
63 Hilfs-u.Nebentät.f.d.Verk., Reisebür.	2	1	1	-	-	-	-	-	-	-	-	-	2	1
64 Nachrichtenübermittlung	2	-	-	-	1	1	-	-	-	-	-	-	23	23
J Kredit- und Versicherungswesen	6	5	-	-	-	-	1	-	-	-	-	-	37	32
JA Kredit- und Versicherungswesen	6	5	-	-	-	-	1	-	-	-	-	-	37	32
65 Kreditwesen	1	-	-	-	-	-	1	-	-	-	-	-	32	32
67 M.d.Kredit-u.Vers.w.verbund.Tätigk.	5	5	-	-	-	-	-	-	-	-	-	-	5	-
K Realitätenwesen, Unternehmensdienstl.	31	20	5	4	1	1	-	-	-	-	-	-	75	40
KA Realitätenwesen, Unternehmensdienstl.	31	20	5	4	1	1	-	-	-	-	-	-	75	40
70 Realitätenwesen	3	1	1	1	-	-	-	-	-	-	-	-	8	4
71 Vermiet.bewegl.Sachen o.Bed.pers.	1	1	-	-	-	-	-	-	-	-	-	-	1	-
72 Datenverarbeitung u. Datenbanken	3	3	-	-	-	-	-	-	-	-	-	-	4	-
74 Erbring.v.unternehmensbez.Dienstl.	24	15	4	3	1	1	-	-	-	-	-	-	62	36
L Öffentl. Verwaltung, Sozialversich.	4	-	-	-	1	2	1	-	-	-	-	-	52	52
LA Öffentl. Verwaltung, Sozialversich.	4	-	-	-	1	2	1	-	-	-	-	-	52	52
75 Öffentl. Verwaltung, Sozialversich.	4	-	-	-	1	2	1	-	-	-	-	-	52	52
M Unterrichtswesen	11	1	-	6	1	-	3	-	-	-	-	-	106	105
MA Unterrichtswesen	11	1	-	6	1	-	3	-	-	-	-	-	106	105
80 Unterrichtswesen	11	1	-	6	1	-	3	-	-	-	-	-	106	105
N Gesundheits-, Veterinär- u. Sozialw.	13	2	2	6	-	1	-	2	-	-	-	-	162	154
NA Gesundheits-, Veterinär- u. Sozialw.	13	2	2	6	-	1	-	2	-	-	-	-	162	154
85 Gesundheits-, Veterinär- u. Sozialw.	13	2	2	6	-	1	-	2	-	-	-	-	162	154
O Erbring.v.sonst.öffentl.u.pers.Dienstl.	16	11	2	2	1	-	-	-	-	-	-	-	28	14
OA Erbring.v.sonst.öffentl.u.pers.Dienstl.	16	11	2	2	1	-	-	-	-	-	-	-	28	14
90 Abwasser- u.Abfallbes.u.s.Entsorg.	2	-	-	2	-	-	-	-	-	-	-	-	8	6
91 Interessenvertretungen, Vereine	1	-	1	-	-	-	-	-	-	-	-	-	1	1
92 Kultur, Sport und Unterhaltung	7	6	1	-	-	-	-	-	-	-	-	-	7	1
93 Erbring. v. sonst. Dienstleistungen	6	5	-	-	1	-	-	-	-	-	-	-	12	6
80219 Hohenweiler														
Zusammen	37	16	9	7	5	-	-	-	-	-	-	-	92	59
D Sachgüterzeugung	2	-	1	-	1	-	-	-	-	-	-	-	8	7
DA H.v.Nahrungsm.u.Getränken,Tabakverarb.	1	-	-	-	1	-	-	-	-	-	-	-	6	6
15 H.v.Nahr.- u.Genussm.; Getränken	1	-	-	-	1	-	-	-	-	-	-	-	6	6
DN H.v.sonst. Erzeugnissen,Rückgewinnung	1	-	1	-	-	-	-	-	-	-	-	-	2	1
36 H.v.sonstigen Erzeugnissen	1	-	1	-	-	-	-	-	-	-	-	-	2	1
F Bauwesen	4	3	1	-	-	-	-	-	-	-	-	-	6	1
FA Bauwesen	4	3	1	-	-	-	-	-	-	-	-	-	6	1
45 Bauwesen	4	3	1	-	-	-	-	-	-	-	-	-	6	1
G Handel, Rep. v.Kfz u.Gebrauchsgütern	11	7	2	1	1	-	-	-	-	-	-	-	23	9
GA Handel, Rep. v.Kfz u.Gebrauchsgütern	11	7	2	1	1	-	-	-	-	-	-	-	23	9
50 Kfz-Handel, Rep. v.Kfz, Tankstellen	1	-	-	-	1	-	-	-	-	-	-	-	6	5
51 Handelsvermittlung u.GH (o.H.m.Kfz)	4	3	1	-	-	-	-	-	-	-	-	-	6	1
52 EH (o.Kfz,o.Tankst.), Rep.v.Gebr.g.	6	4	1	1	-	-	-	-	-	-	-	-	11	3
H Beherbergungs- und Gaststättenw.	3	-	1	2	-	-	-	-	-	-	-	-	9	7
HA Beherbergungs- und Gaststättenw.	3	-	1	2	-	-	-	-	-	-	-	-	9	7
55 Beherbergungs- und Gaststättenw.	3	-	1	2	-	-	-	-	-	-	-	-	9	7
I Verkehr und Nachrichtenübermittlung	1	-	1	-	-	-	-	-	-	-	-	-	1	1
IA Verkehr und Nachrichtenübermittlung	1	-	1	-	-	-	-	-	-	-	-	-	1	1
64 Nachrichtenübermittlung	1	-	1	-	-	-	-	-	-	-	-	-	1	1

Tabelle A5: Arbeitsstätten und Beschäftigte nach Gemeinden und Abteilungen der ÖNACE 1995

ÖNACE 1995	Arbeitsstätten insgesamt	davon mit ... unselbständig Beschäftigten											Beschäftigte insgesamt	darunter unselbst. Beschäftigte	
		0	1	2 - 4	5 - 9	10 - 19	20 - 49	50 - 99	100 - 199	200 - 499	500 - 999	1000 und mehr			
J Kredit- und Versicherungswesen	1	-	-	1	-	-	-	-	-	-	-	-	-	2	2
JA Kredit- und Versicherungswesen	1	-	-	1	-	-	-	-	-	-	-	-	-	2	2
65 Kreditwesen	1	-	-	1	-	-	-	-	-	-	-	-	-	2	2
K Realitätenwesen, Unternehmensdienstl.	8	5	2	-	1	-	-	-	-	-	-	-	-	16	9
KA Realitätenwesen, Unternehmensdienstl.	8	5	2	-	1	-	-	-	-	-	-	-	-	16	9
72 Datenverarbeitung u. Datenbanken	1	1	-	-	-	-	-	-	-	-	-	-	-	1	-
74 Erbring.v.unternehmensbez.Dienstl.	7	4	2	-	1	-	-	-	-	-	-	-	-	15	9
L Öffentl. Verwaltung, Sozialversich.	1	-	-	-	1	-	-	-	-	-	-	-	-	8	8
LA Öffentl. Verwaltung, Sozialversich.	1	-	-	-	1	-	-	-	-	-	-	-	-	8	8
75 Öffentl. Verwaltung, Sozialversich.	1	-	-	-	1	-	-	-	-	-	-	-	-	8	8
M Unterrichtswesen	2	-	-	1	1	-	-	-	-	-	-	-	-	8	8
MA Unterrichtswesen	2	-	-	1	1	-	-	-	-	-	-	-	-	8	8
80 Unterrichtswesen	2	-	-	1	1	-	-	-	-	-	-	-	-	8	8
N Gesundheits-, Veterinär- u. Sozialw.	2	1	1	-	-	-	-	-	-	-	-	-	-	2	1
NA Gesundheits-, Veterinär- u. Sozialw.	2	1	1	-	-	-	-	-	-	-	-	-	-	2	1
85 Gesundheits-, Veterinär- u. Sozialw.	2	1	1	-	-	-	-	-	-	-	-	-	-	2	1
O Erbring.v.sonst.öffentl.u.pers.Dienstl.	2	-	-	2	-	-	-	-	-	-	-	-	-	9	6
OA Erbring.v.sonst.öffentl.u.pers.Dienstl.	2	-	-	2	-	-	-	-	-	-	-	-	-	9	6
91 Interessenvertretungen, Vereine	1	-	-	1	-	-	-	-	-	-	-	-	-	4	4
93 Erbring. v. sonst. Dienstleistungen	1	-	-	1	-	-	-	-	-	-	-	-	-	5	2
80220 Kennelbach															
Zusammen	62	17	11	16	14	1	1	-	-	1	1	-	-	1154	1102
C Bergbau;Gewinn.v.Steinen u.Erden	1	-	-	-	1	-	-	-	-	-	-	-	-	6	6
CB Erzbergb., Gewinnung v.Steinen u.Erden	1	-	-	-	1	-	-	-	-	-	-	-	-	6	6
14 Gew.v.Steinen u.Erden;sonst.Bergb.	1	-	-	-	1	-	-	-	-	-	-	-	-	6	6
D Sachgütererzeugung	9	1	1	2	2	-	1	-	-	1	1	-	-	978	971
DA H.v.Nahrungsm.u.Getränken,Tabakverarb.	2	-	-	1	1	-	-	-	-	-	-	-	-	12	10
15 H.v.Nahr.- u.Genussm.; Getränken	2	-	-	1	1	-	-	-	-	-	-	-	-	12	10
DB H.v.Textilien, Textilwaren u. Bekleidung	1	-	-	1	-	-	-	-	-	-	-	-	-	5	4
17 H.v.Textilien u.Textilwaren (o. Bekl.)	1	-	-	1	-	-	-	-	-	-	-	-	-	5	4
DD Be- u. Verarb. v. Holz (o.H.v.Möbeln)	1	1	-	-	-	-	-	-	-	-	-	-	-	2	-
20 Be- u. Verarb. v. Holz (o.H.v.Möbeln)	1	1	-	-	-	-	-	-	-	-	-	-	-	2	-
DJ Metallerg.u.-bearbeitung, H.v.Metallerg.	1	-	-	-	-	-	-	-	-	1	-	-	-	264	264
28 H.v.Metallergzeugnissen	1	-	-	-	-	-	-	-	-	1	-	-	-	264	264
DK Maschinenbau	1	-	-	-	-	-	1	-	-	-	-	-	-	24	24
29 Maschinenbau	1	-	-	-	-	-	1	-	-	-	-	-	-	24	24
DN H.v.sonst. Erzeugnissen,Rückgewinnung	3	-	1	-	1	-	-	-	-	-	1	-	-	671	669
36 H.v.sonstigen Erzeugnissen	3	-	1	-	1	-	-	-	-	-	1	-	-	671	669
F Bauwesen	5	2	-	-	3	-	-	-	-	-	-	-	-	30	25
FA Bauwesen	5	2	-	-	3	-	-	-	-	-	-	-	-	30	25
45 Bauwesen	5	2	-	-	3	-	-	-	-	-	-	-	-	30	25
G Handel, Rep. v.Kfz u.Gebrauchsgütern	13	4	2	2	5	-	-	-	-	-	-	-	-	48	37
GA Handel, Rep. v.Kfz u.Gebrauchsgütern	13	4	2	2	5	-	-	-	-	-	-	-	-	48	37
50 Kfz-Handel, Rep. v.Kfz, Tankstellen	1	-	-	-	1	-	-	-	-	-	-	-	-	7	6
51 Handelsvermittlung u.GH (o.H.m.Kfz)	7	3	-	2	2	-	-	-	-	-	-	-	-	19	14
52 EH (o.Kfz,o.Tankst.), Rep.v.Gebr.g.	5	1	2	-	2	-	-	-	-	-	-	-	-	22	17

Tabelle A5: Arbeitsstätten und Beschäftigte nach Gemeinden und Abteilungen der ÖNACE 1995

ÖNACE 1995	Arbeitsstätten insgesamt	davon mit ... unselbständig Beschäftigten										Beschäftigte insgesamt	darunter unselbst. Beschäftigte	
		0	1	2 - 4	5 - 9	10 - 19	20 - 49	50 - 99	100 - 199	200 - 499	500 - 999			1000 und mehr
H Beherbergungs- und Gaststättenw.	4	1	-	3	-	-	-	-	-	-	-	-	11	6
HA Beherbergungs- und Gaststättenw.	4	1	-	3	-	-	-	-	-	-	-	-	11	6
55 Beherbergungs- und Gaststättenw.	4	1	-	3	-	-	-	-	-	-	-	-	11	6
I Verkehr und Nachrichtenübermittlung	4	1	2	1	-	-	-	-	-	-	-	-	6	4
IA Verkehr und Nachrichtenübermittlung	4	1	2	1	-	-	-	-	-	-	-	-	6	4
60 Landverkehr, Transp. i. Rohrfernleit.	2	-	1	1	-	-	-	-	-	-	-	-	5	3
63 Hilfs- u. Nebentät. f. d. Verk., Reisebür.	1	1	-	-	-	-	-	-	-	-	-	-	-	-
64 Nachrichtenübermittlung	1	-	1	-	-	-	-	-	-	-	-	-	1	1
J Kredit- und Versicherungswesen	3	1	1	-	1	-	-	-	-	-	-	-	12	7
JA Kredit- und Versicherungswesen	3	1	1	-	1	-	-	-	-	-	-	-	12	7
65 Kreditwesen	1	-	-	-	1	-	-	-	-	-	-	-	6	6
67 M. d. Kredit- u. Vers. w. verbund. Tätigk.	2	1	1	-	-	-	-	-	-	-	-	-	6	1
K Realitätenwesen, Unternehmensdienstl.	13	5	5	3	-	-	-	-	-	-	-	-	25	12
KA Realitätenwesen, Unternehmensdienstl.	13	5	5	3	-	-	-	-	-	-	-	-	25	12
70 Realitätenwesen	1	-	1	-	-	-	-	-	-	-	-	-	3	1
72 Datenverarbeitung u. Datenbanken	5	1	3	1	-	-	-	-	-	-	-	-	9	5
74 Erbring. v. unternehmensbez. Dienstl.	7	4	1	2	-	-	-	-	-	-	-	-	13	6
L Öffentl. Verwaltung, Sozialversich.	1	-	-	-	1	-	-	-	-	-	-	-	6	6
LA Öffentl. Verwaltung, Sozialversich.	1	-	-	-	1	-	-	-	-	-	-	-	6	6
75 Öffentl. Verwaltung, Sozialversich.	1	-	-	-	1	-	-	-	-	-	-	-	6	6
M Unterrichtswesen	2	-	-	-	1	1	-	-	-	-	-	-	15	15
MA Unterrichtswesen	2	-	-	-	1	1	-	-	-	-	-	-	15	15
80 Unterrichtswesen	2	-	-	-	1	1	-	-	-	-	-	-	15	15
N Gesundheits-, Veterinär- u. Sozialw.	3	1	-	2	-	-	-	-	-	-	-	-	8	6
NA Gesundheits-, Veterinär- u. Sozialw.	3	1	-	2	-	-	-	-	-	-	-	-	8	6
85 Gesundheits-, Veterinär- u. Sozialw.	3	1	-	2	-	-	-	-	-	-	-	-	8	6
O Erbring. v. sonst. öffentl. u. pers. Dienstl.	4	1	-	3	-	-	-	-	-	-	-	-	9	7
OA Erbring. v. sonst. öffentl. u. pers. Dienstl.	4	1	-	3	-	-	-	-	-	-	-	-	9	7
90 Abwasser- u. Abfallbes. u. s. Entsorg.	1	-	-	1	-	-	-	-	-	-	-	-	3	3
91 Interessenvertretungen, Vereine	1	-	-	1	-	-	-	-	-	-	-	-	2	2
92 Kultur, Sport und Unterhaltung	1	-	-	1	-	-	-	-	-	-	-	-	2	2
93 Erbring. v. sonst. Dienstleistungen	1	1	-	-	-	-	-	-	-	-	-	-	2	-
80221 Krumbach														
Zusammen	54	16	11	15	9	3	-	-	-	-	-	-	198	149
D Sachgütererzeugung	9	2	1	5	-	1	-	-	-	-	-	-	41	29
DA H. v. Nahrungsm. u. Getränken, Tabakverarb.	4	1	-	3	-	-	-	-	-	-	-	-	14	9
15 H. v. Nahr.- u. Genussm.; Getränken	4	1	-	3	-	-	-	-	-	-	-	-	14	9
DD Be- u. Verarb. v. Holz (o. H. v. Möbeln)	2	-	1	1	-	-	-	-	-	-	-	-	7	5
20 Be- u. Verarb. v. Holz (o. H. v. Möbeln)	2	-	1	1	-	-	-	-	-	-	-	-	7	5
DJ Metallverz. u. -bearbeitung, H. v. Metallverz.	1	-	-	1	-	-	-	-	-	-	-	-	6	4
28 H. v. Metallzeugnissen	1	-	-	1	-	-	-	-	-	-	-	-	6	4
DN H. v. sonst. Erzeugnissen, Rückgewinnung	2	1	-	-	-	1	-	-	-	-	-	-	14	11
36 H. v. sonstigen Erzeugnissen	2	1	-	-	-	1	-	-	-	-	-	-	14	11
F Bauwesen	6	-	3	-	2	1	-	-	-	-	-	-	38	32
FA Bauwesen	6	-	3	-	2	1	-	-	-	-	-	-	38	32
45 Bauwesen	6	-	3	-	2	1	-	-	-	-	-	-	38	32
G Handel, Rep. v. Kfz u. Gebrauchsgütern	12	5	2	3	2	-	-	-	-	-	-	-	31	21
GA Handel, Rep. v. Kfz u. Gebrauchsgütern	12	5	2	3	2	-	-	-	-	-	-	-	31	21
50 Kfz-Handel, Rep. v. Kfz, Tankstellen	2	-	-	2	-	-	-	-	-	-	-	-	9	6

Tabelle A5: Arbeitsstätten und Beschäftigte nach Gemeinden und Abteilungen der ÖNACE 1995

ÖNACE 1995	Arbeitsstätten insgesamt	davon mit ... unselbständig Beschäftigten											Beschäftigte insgesamt	darunter unselbst. Beschäftigte
		0	1	2 - 4	5 - 9	10 - 19	20 - 49	50 - 99	100 - 199	200 - 499	500 - 999	1000 und mehr		
51 Handelsvermittlung u.GH (o.H.m.Kfz)	1	-	-	-	1	-	-	-	-	-	-	-	5	5
52 EH (o.Kfz,o.Tankst.), Rep.v.Gebr.g.	9	5	2	1	1	-	-	-	-	-	-	-	17	10
H Beherbergungs- und Gaststättenw.	10	3	-	5	1	1	-	-	-	-	-	-	46	35
HA Beherbergungs- und Gaststättenw.	10	3	-	5	1	1	-	-	-	-	-	-	46	35
55 Beherbergungs- und Gaststättenw.	10	3	-	5	1	1	-	-	-	-	-	-	46	35
I Verkehr und Nachrichtenübermittlung	3	1	1	-	1	-	-	-	-	-	-	-	8	6
IA Verkehr und Nachrichtenübermittlung	3	1	1	-	1	-	-	-	-	-	-	-	8	6
60 Landverkehr,Transp. i. Rohrfernleit.	2	1	1	-	-	-	-	-	-	-	-	-	3	1
64 Nachrichtenübermittlung	1	-	-	-	1	-	-	-	-	-	-	-	5	5
J Kredit- und Versicherungswesen	4	2	1	1	-	-	-	-	-	-	-	-	7	4
JA Kredit- und Versicherungswesen	4	2	1	1	-	-	-	-	-	-	-	-	7	4
65 Kreditwesen	1	-	-	1	-	-	-	-	-	-	-	-	3	3
67 M.d.Kredit-u.Vers.w.verbund.Tätigk.	3	2	1	-	-	-	-	-	-	-	-	-	4	1
K Realitätenwesen, Unternehmensdienstl.	1	1	-	-	-	-	-	-	-	-	-	-	1	-
KA Realitätenwesen, Unternehmensdienstl.	1	1	-	-	-	-	-	-	-	-	-	-	1	-
74 Erbring.v.unternehmensbez.Dienstl.	1	1	-	-	-	-	-	-	-	-	-	-	1	-
L Öffentl. Verwaltung, Sozialversich.	1	-	-	-	1	-	-	-	-	-	-	-	7	7
LA Öffentl. Verwaltung, Sozialversich.	1	-	-	-	1	-	-	-	-	-	-	-	7	7
75 Öffentl. Verwaltung, Sozialversich.	1	-	-	-	1	-	-	-	-	-	-	-	7	7
M Unterrichtswesen	2	-	-	1	1	-	-	-	-	-	-	-	7	7
MA Unterrichtswesen	2	-	-	1	1	-	-	-	-	-	-	-	7	7
80 Unterrichtswesen	2	-	-	1	1	-	-	-	-	-	-	-	7	7
N Gesundheits-, Veterinär- u. Sozialw.	2	-	1	-	1	-	-	-	-	-	-	-	7	6
NA Gesundheits-, Veterinär- u. Sozialw.	2	-	1	-	1	-	-	-	-	-	-	-	7	6
85 Gesundheits-, Veterinär- u. Sozialw.	2	-	1	-	1	-	-	-	-	-	-	-	7	6
O Erbring.v.sonst.öffentl.u.pers.Dienstl.	4	2	2	-	-	-	-	-	-	-	-	-	5	2
OA Erbring.v.sonst.öffentl.u.pers.Dienstl.	4	2	2	-	-	-	-	-	-	-	-	-	5	2
90 Abwasser- u.Abfallbes.u.s.Entsorg.	1	-	1	-	-	-	-	-	-	-	-	-	2	1
91 Interessenvertretungen, Vereine	1	-	1	-	-	-	-	-	-	-	-	-	1	1
92 Kultur, Sport und Unterhaltung	1	1	-	-	-	-	-	-	-	-	-	-	1	-
93 Erbring. v. sonst. Dienstleistungen	1	1	-	-	-	-	-	-	-	-	-	-	1	-
80222 Langen bei Bregenz														
Zusammen	62	21	11	13	12	4	1	-	-	-	-	-	250	196
D Sachgütererzeugung	7	-	1	4	1	1	-	-	-	-	-	-	36	30
DA H.v.Nahrungsm.u.Getränken,Tabakverarb.	3	-	-	2	1	-	-	-	-	-	-	-	15	13
15 H.v.Nahr.- u.Genussm.; Getränken	3	-	-	2	1	-	-	-	-	-	-	-	15	13
DD Be- u. Verarb. v. Holz (o.H.v.Möbeln)	1	-	-	-	-	1	-	-	-	-	-	-	11	10
20 Be- u. Verarb. v. Holz (o.H.v.Möbeln)	1	-	-	-	-	1	-	-	-	-	-	-	11	10
DN H.v.sonst. Erzeugnissen,Rückgewinnung	3	-	1	2	-	-	-	-	-	-	-	-	10	7
36 H.v.sonstigen Erzeugnissen	3	-	1	2	-	-	-	-	-	-	-	-	10	7
F Bauwesen	5	2	-	1	1	1	-	-	-	-	-	-	27	20
FA Bauwesen	5	2	-	1	1	1	-	-	-	-	-	-	27	20
45 Bauwesen	5	2	-	1	1	1	-	-	-	-	-	-	27	20
G Handel, Rep. v.Kfz u.Gebrauchsgütern	13	6	2	3	2	-	-	-	-	-	-	-	38	25
GA Handel, Rep. v.Kfz u.Gebrauchsgütern	13	6	2	3	2	-	-	-	-	-	-	-	38	25
50 Kfz-Handel, Rep. v.Kfz, Tankstellen	5	2	2	1	-	-	-	-	-	-	-	-	10	6
51 Handelsvermittlung u.GH (o.H.m.Kfz)	4	2	-	1	1	-	-	-	-	-	-	-	15	10
52 EH (o.Kfz,o.Tankst.), Rep.v.Gebr.g.	4	2	-	1	1	-	-	-	-	-	-	-	13	9

Tabelle A5: Arbeitsstätten und Beschäftigte nach Gemeinden und Abteilungen der ÖNACE 1995

ÖNACE 1995	Arbeitsstätten insgesamt	davon mit ... unselbständig Beschäftigten											Beschäftigte insgesamt	darunter unselbst. Beschäftigte
		0	1	2 - 4	5 - 9	10 - 19	20 - 49	50 - 99	100 - 199	200 - 499	500 - 999	1000 und mehr		
H Beherbergungs- und Gaststättenw.	8	2	1	2	2	1	-	-	-	-	-	-	45	38
HA Beherbergungs- und Gaststättenw.	8	2	1	2	2	1	-	-	-	-	-	-	45	38
55 Beherbergungs- und Gaststättenw.	8	2	1	2	2	1	-	-	-	-	-	-	45	38
I Verkehr und Nachrichtenübermittlung	3	-	2	-	1	-	-	-	-	-	-	-	10	9
IA Verkehr und Nachrichtenübermittlung	3	-	2	-	1	-	-	-	-	-	-	-	10	9
60 Landverkehr, Transp. i. Rohrfernleit.	2	-	1	-	1	-	-	-	-	-	-	-	9	8
64 Nachrichtenübermittlung	1	-	1	-	-	-	-	-	-	-	-	-	1	1
J Kredit- und Versicherungswesen	5	3	1	-	1	-	-	-	-	-	-	-	12	7
JA Kredit- und Versicherungswesen	5	3	1	-	1	-	-	-	-	-	-	-	12	7
65 Kreditwesen	1	-	-	-	1	-	-	-	-	-	-	-	6	6
67 M.d.Kredit-u.Vers.w.verbund.Tätigk.	4	3	1	-	-	-	-	-	-	-	-	-	6	1
K Realitätenwesen, Unternehmensdienstl.	10	6	3	-	1	-	-	-	-	-	-	-	19	8
KA Realitätenwesen, Unternehmensdienstl.	10	6	3	-	1	-	-	-	-	-	-	-	19	8
70 Realitätenwesen	1	-	1	-	-	-	-	-	-	-	-	-	1	1
72 Datenverarbeitung u. Datenbanken	2	2	-	-	-	-	-	-	-	-	-	-	3	-
74 Erbring.v.unternehmensbez.Dienstl.	7	4	2	-	1	-	-	-	-	-	-	-	15	7
L Öffentl. Verwaltung, Sozialversich.	2	-	-	1	-	1	-	-	-	-	-	-	14	14
LA Öffentl. Verwaltung, Sozialversich.	2	-	-	1	-	1	-	-	-	-	-	-	14	14
75 Öffentl. Verwaltung, Sozialversich.	2	-	-	1	-	1	-	-	-	-	-	-	14	14
M Unterrichtswesen	2	-	-	1	1	-	-	-	-	-	-	-	10	10
MA Unterrichtswesen	2	-	-	1	1	-	-	-	-	-	-	-	10	10
80 Unterrichtswesen	2	-	-	1	1	-	-	-	-	-	-	-	10	10
N Gesundheits-, Veterinär- u. Sozialw.	5	1	1	-	2	-	1	-	-	-	-	-	35	33
NA Gesundheits-, Veterinär- u. Sozialw.	5	1	1	-	2	-	1	-	-	-	-	-	35	33
85 Gesundheits-, Veterinär- u. Sozialw.	5	1	1	-	2	-	1	-	-	-	-	-	35	33
O Erbring.v.sonst.öffentl.u.pers.Dienstl.	2	1	-	1	-	-	-	-	-	-	-	-	4	2
OA Erbring.v.sonst.öffentl.u.pers.Dienstl.	2	1	-	1	-	-	-	-	-	-	-	-	4	2
90 Abwasser- u.Abfallbes.u.s.Entsorg.	1	-	-	1	-	-	-	-	-	-	-	-	2	2
92 Kultur, Sport und Unterhaltung	1	1	-	-	-	-	-	-	-	-	-	-	2	-
80223 Langenegg														
Zusammen	42	15	8	8	4	5	2	-	-	-	-	-	214	181
D Sachgütererzeugung	7	1	2	2	1	-	1	-	-	-	-	-	41	36
DA H.v.Nahrungsm.u.Getränken,Tabakverarb.	1	-	-	-	1	-	-	-	-	-	-	-	7	7
15 H.v.Nahr.- u.Genussm.; Getränken	1	-	-	-	1	-	-	-	-	-	-	-	7	7
DB H.v.Textilien, Textilwaren u. Bekleidung	1	1	-	-	-	-	-	-	-	-	-	-	1	-
18 H.v.Bekleidung	1	1	-	-	-	-	-	-	-	-	-	-	1	-
DD Be- u. Verarb. v. Holz (o.H.v.Möbeln)	3	-	2	1	-	-	-	-	-	-	-	-	8	4
20 Be- u. Verarb. v. Holz (o.H.v.Möbeln)	3	-	2	1	-	-	-	-	-	-	-	-	8	4
DJ Metallerz.u.-bearbeitung, H.v.Metallerz.	1	-	-	1	-	-	-	-	-	-	-	-	3	3
27 Metallerzeugung und -bearbeitung	1	-	-	1	-	-	-	-	-	-	-	-	3	3
DM Fahrzeugbau	1	-	-	-	-	-	1	-	-	-	-	-	22	22
34 H.v.Kraftwagen und Kraftw.teilen	1	-	-	-	-	-	1	-	-	-	-	-	22	22
E Energie- und Wasserversorgung	2	-	-	1	-	1	-	-	-	-	-	-	16	16
EA Energie- und Wasserversorgung	2	-	-	1	-	1	-	-	-	-	-	-	16	16
40 Energieversorgung	2	-	-	1	-	1	-	-	-	-	-	-	16	16

Tabelle A5: Arbeitsstätten und Beschäftigte nach Gemeinden und Abteilungen der ÖNACE 1995

ÖNACE 1995	Arbeitsstätten insgesamt	davon mit ... unselbständig Beschäftigten											Beschäftigte insgesamt	darunter unselbst. Beschäftigte
		0	1	2 - 4	5 - 9	10 - 19	20 - 49	50 - 99	100 - 199	200 - 499	500 - 999	1000 und mehr		
G Handel, Rep. v.Kfz u.Gebrauchsgütern	9	3	2	3	1	-	-	-	-	-	-	-	27	18
GA Handel, Rep. v.Kfz u.Gebrauchsgütern	9	3	2	3	1	-	-	-	-	-	-	-	27	18
51 Handelsvermittlung u.GH (o.H.m.Kfz)	3	2	-	-	1	-	-	-	-	-	-	-	11	9
52 EH (o.Kfz,o.Tankst.), Rep.v.Gebr.g.	6	1	2	3	-	-	-	-	-	-	-	-	16	9
H Beherbergungs- und Gaststättenw.	2	1	-	-	1	-	-	-	-	-	-	-	9	6
HA Beherbergungs- und Gaststättenw.	2	1	-	-	1	-	-	-	-	-	-	-	9	6
55 Beherbergungs- und Gaststättenw.	2	1	-	-	1	-	-	-	-	-	-	-	9	6
I Verkehr und Nachrichtenübermittlung	4	-	2	1	-	1	-	-	-	-	-	-	23	20
IA Verkehr und Nachrichtenübermittlung	4	-	2	1	-	1	-	-	-	-	-	-	23	20
60 Landverkehr,Transp. i. Rohrfernleit.	3	-	1	1	-	1	-	-	-	-	-	-	22	19
64 Nachrichtenübermittlung	1	-	1	-	-	-	-	-	-	-	-	-	1	1
J Kredit- und Versicherungswesen	3	2	-	1	-	-	-	-	-	-	-	-	7	4
JA Kredit- und Versicherungswesen	3	2	-	1	-	-	-	-	-	-	-	-	7	4
65 Kreditwesen	1	-	-	1	-	-	-	-	-	-	-	-	4	4
67 M.d.Kredit-u.Vers.w.verbund.Tätigk.	2	2	-	-	-	-	-	-	-	-	-	-	3	-
K Realitätenwesen, Unternehmensdienstl.	3	2	1	-	-	-	-	-	-	-	-	-	4	1
KA Realitätenwesen, Unternehmensdienstl.	3	2	1	-	-	-	-	-	-	-	-	-	4	1
74 Erbring.v.unternehmensbez.Dienstl.	3	2	1	-	-	-	-	-	-	-	-	-	4	1
L Öffentl. Verwaltung, Sozialversich.	1	-	-	-	-	-	1	-	-	-	-	-	29	29
LA Öffentl. Verwaltung, Sozialversich.	1	-	-	-	-	-	1	-	-	-	-	-	29	29
75 Öffentl. Verwaltung, Sozialversich.	1	-	-	-	-	-	1	-	-	-	-	-	29	29
M Unterrichtswesen	1	-	-	-	-	1	-	-	-	-	-	-	16	16
MA Unterrichtswesen	1	-	-	-	-	1	-	-	-	-	-	-	16	16
80 Unterrichtswesen	1	-	-	-	-	1	-	-	-	-	-	-	16	16
N Gesundheits-, Veterinär- u. Sozialw.	5	1	1	-	1	2	-	-	-	-	-	-	36	35
NA Gesundheits-, Veterinär- u. Sozialw.	5	1	1	-	1	2	-	-	-	-	-	-	36	35
85 Gesundheits-, Veterinär- u. Sozialw.	5	1	1	-	1	2	-	-	-	-	-	-	36	35
O Erbring.v.sonst.öffentl.u.pers.Dienstl.	5	5	-	-	-	-	-	-	-	-	-	-	6	-
OA Erbring.v.sonst.öffentl.u.pers.Dienstl.	5	5	-	-	-	-	-	-	-	-	-	-	6	-
92 Kultur, Sport und Unterhaltung	3	3	-	-	-	-	-	-	-	-	-	-	4	-
93 Erbring. v. sonst. Dienstleistungen	2	2	-	-	-	-	-	-	-	-	-	-	2	-

80224 Lauterach

Zusammen	422	129	66	97	61	34	20	10	4	1	-	-	3638	3308
D Sachgütererzeugung	48	9	2	11	7	9	4	4	2	-	-	-	954	919
DA H.v.Nahrungsm.u.Getränken,Tabakverarb.	8	2	-	3	1	1	-	-	1	-	-	-	178	171
15 H.v.Nahr.- u.Genussm.; Getränken	8	2	-	3	1	1	-	-	1	-	-	-	178	171
DB H.v.Textilien, Textilwaren u. Bekleidung	6	2	-	-	2	1	1	-	-	-	-	-	55	50
17 H.v.Textilien u.Textilwaren (o. Bekl.)	6	2	-	-	2	1	1	-	-	-	-	-	55	50
DC Ledererz. u. -verarbeitung, H.v.Schuhen	1	-	1	-	-	-	-	-	-	-	-	-	2	1
19 Ledererzeugung und -verarbeitung	1	-	1	-	-	-	-	-	-	-	-	-	2	1
DD Be- u. Verarb. v. Holz (o.H.v.Möbeln)	3	-	-	-	-	1	1	-	1	-	-	-	227	226
20 Be- u. Verarb. v. Holz (o.H.v.Möbeln)	3	-	-	-	-	1	1	-	1	-	-	-	227	226
DE H.u.Verarb.v.Papier u.Pappe, Verlagsw.	4	1	-	2	-	-	-	1	-	-	-	-	86	81
21 H.u.Verarbeitung v. Papier u. Pappe	1	-	-	-	-	-	-	1	-	-	-	-	74	73
22 Verlagsw., Druckerei,Vervielfältig.	3	1	-	2	-	-	-	-	-	-	-	-	12	8
DG H.v.Chemikalien u. chem. Erzeugn.	1	-	-	-	1	-	-	-	-	-	-	-	6	6
24 H.v.Chemikalien u. chem. Erzeugn.	1	-	-	-	1	-	-	-	-	-	-	-	6	6
DH H.v.Gummi- und Kunststoffwaren	1	-	-	-	-	-	-	1	-	-	-	-	62	62
25 H.v.Gummi- und Kunststoffwaren	1	-	-	-	-	-	-	1	-	-	-	-	62	62

Tabelle A5: Arbeitsstätten und Beschäftigte nach Gemeinden und Abteilungen der ÖNACE 1995

ÖNACE 1995	Arbeitsstätten insgesamt	davon mit ... unselbständig Beschäftigten										Beschäftigte insgesamt	darunter unselbst. Beschäftigte
		0	1	2 - 4	5 - 9	10 - 19	20 - 49	50 - 99	100 - 199	200 - 499	500 - 999		
DI H.u.Bearb.v.Glas,H.v.W.a.Stein.u.Erden	3	2	-	-	-	1	-	-	-	-	-	20	19
26 H.u.Bea.v.Glas,H.v.W.a.Stein.u.Erden	3	2	-	-	-	1	-	-	-	-	-	20	19
DJ Metallz.u.-bearbeitung, H.v.Metallz.	5	1	-	1	-	2	1	-	-	-	-	79	76
27 Metallherzeugung und -bearbeitung	1	-	-	-	-	1	-	-	-	-	-	12	12
28 H.v.Metallerzeugnissen	4	1	-	1	-	1	1	-	-	-	-	67	64
DK Maschinenbau	4	-	-	1	-	1	1	1	-	-	-	102	99
29 Maschinenbau	4	-	-	1	-	1	1	1	-	-	-	102	99
DL H.v.Büromasch., Datenverarb.ger.	2	1	-	-	1	-	-	-	-	-	-	7	5
33 Medizin-,Mess-u.Regel.tech., Optik	2	1	-	-	1	-	-	-	-	-	-	7	5
DN H.v.sonst. Erzeugnissen,Rückgewinnung	10	-	1	4	2	2	-	1	-	-	-	130	123
36 H.v.sonstigen Erzeugnissen	9	-	1	4	2	1	-	1	-	-	-	114	108
37 Rückgewinnung (Recycling)	1	-	-	-	-	1	-	-	-	-	-	16	15
E Energie- und Wasserversorgung	1	-	-	1	-	-	-	-	-	-	-	3	3
EA Energie- und Wasserversorgung	1	-	-	1	-	-	-	-	-	-	-	3	3
41 Wasserversorgung	1	-	-	1	-	-	-	-	-	-	-	3	3
F Bauwesen	43	8	4	16	7	4	2	2	-	-	-	331	293
FA Bauwesen	43	8	4	16	7	4	2	2	-	-	-	331	293
45 Bauwesen	43	8	4	16	7	4	2	2	-	-	-	331	293
G Handel, Rep. v.Kfz u.Gebrauchsgütern	120	46	18	27	14	6	6	1	2	-	-	848	749
GA Handel, Rep. v.Kfz u.Gebrauchsgütern	120	46	18	27	14	6	6	1	2	-	-	848	749
50 Kfz-Handel, Rep. v.Kfz, Tankstellen	16	5	1	6	2	1	1	-	-	-	-	88	73
51 Handelsvermittlung u.GH (o.H.m.Kfz)	51	18	11	6	9	3	2	1	1	-	-	404	361
52 EH (o.Kfz,o.Tankst.), Rep.v.Gebr.g.	53	23	6	15	3	2	3	-	1	-	-	356	315
H Beherbergungs- und Gaststättenw.	20	3	4	7	4	2	-	-	-	-	-	92	73
HA Beherbergungs- und Gaststättenw.	20	3	4	7	4	2	-	-	-	-	-	92	73
55 Beherbergungs- und Gaststättenw.	20	3	4	7	4	2	-	-	-	-	-	92	73
I Verkehr und Nachrichtenübermittlung	29	4	4	6	6	4	2	2	-	1	-	650	633
IA Verkehr und Nachrichtenübermittlung	29	4	4	6	6	4	2	2	-	1	-	650	633
60 Landverkehr,Transp. i. Rohrfernleit.	16	4	1	2	4	2	2	1	-	-	-	220	209
63 Hilfs-u.Nebentät.f.d.Verk., Reisebür.	11	-	2	3	2	2	-	1	-	1	-	426	420
64 Nachrichtenübermittlung	2	-	1	1	-	-	-	-	-	-	-	4	4
J Kredit- und Versicherungswesen	16	7	3	-	3	3	-	-	-	-	-	64	53
JA Kredit- und Versicherungswesen	16	7	3	-	3	3	-	-	-	-	-	64	53
65 Kreditwesen	5	-	-	-	3	2	-	-	-	-	-	38	38
67 M.d.Kredit-u.Vers.w.verbund.Tätigk.	11	7	3	-	-	1	-	-	-	-	-	26	15
K Realitätenwesen, Unternehmensdienstl.	90	38	22	16	8	4	1	1	-	-	-	356	274
KA Realitätenwesen, Unternehmensdienstl.	90	38	22	16	8	4	1	1	-	-	-	356	274
70 Realitätenwesen	16	6	7	2	-	1	-	-	-	-	-	35	23
71 Vermiet.bewegl.Sachen o.Bed.pers.	4	-	2	-	2	-	-	-	-	-	-	23	19
72 Datenverarbeitung u. Datenbanken	18	9	3	5	1	-	-	-	-	-	-	40	23
74 Erbring.v.unternehmensbez.Dienstl.	52	23	10	9	5	3	1	1	-	-	-	258	209
L Öffentl. Verwaltung, Sozialversich.	4	-	-	-	2	1	1	-	-	-	-	65	65
LA Öffentl. Verwaltung, Sozialversich.	4	-	-	-	2	1	1	-	-	-	-	65	65
75 Öffentl. Verwaltung, Sozialversich.	4	-	-	-	2	1	1	-	-	-	-	65	65
M Unterrichtswesen	15	1	1	2	7	1	3	-	-	-	-	157	156
MA Unterrichtswesen	15	1	1	2	7	1	3	-	-	-	-	157	156
80 Unterrichtswesen	15	1	1	2	7	1	3	-	-	-	-	157	156
N Gesundheits-, Veterinär- u. Sozialw.	16	3	3	7	2	-	1	-	-	-	-	76	65
NA Gesundheits-, Veterinär- u. Sozialw.	16	3	3	7	2	-	1	-	-	-	-	76	65
85 Gesundheits-, Veterinär- u. Sozialw.	16	3	3	7	2	-	1	-	-	-	-	76	65

Tabelle A5: Arbeitsstätten und Beschäftigte nach Gemeinden und Abteilungen der ÖNACE 1995

ÖNACE 1995	Arbeitsstätten insgesamt	davon mit ... unselbständig Beschäftigten											Beschäftigte insgesamt	darunter unselbst. Beschäftigte
		0	1	2 - 4	5 - 9	10 - 19	20 - 49	50 - 99	100 - 199	200 - 499	500 - 999	1000 und mehr		
O Erbring.v.sonst.öffentl.u.pers.Dienstl.	20	10	5	4	1	-	-	-	-	-	-	-	42	25
OA Erbring.v.sonst.öffentl.u.pers.Dienstl.	20	10	5	4	1	-	-	-	-	-	-	-	42	25
90 Abwasser- u.Abfallbes.u.s.Entsorg.	2	1	-	1	-	-	-	-	-	-	-	-	3	2
91 Interessenvertretungen, Vereine	1	-	1	-	-	-	-	-	-	-	-	-	1	1
92 Kultur, Sport und Unterhaltung	7	4	3	-	-	-	-	-	-	-	-	-	10	3
93 Erbring. v. sonst. Dienstleistungen	10	5	1	3	1	-	-	-	-	-	-	-	28	19
80225 Lingenau														
Zusammen	69	17	13	15	16	7	1	-	-	-	-	-	346	290
D Sachgütererzeugung	8	1	1	1	4	1	-	-	-	-	-	-	55	47
DA H.v.Nahrungsm.u.Getränken,Tabakverarb.	3	-	-	-	3	-	-	-	-	-	-	-	26	23
15 H.v.Nahr.- u.Genussm.; Getränken	3	-	-	-	3	-	-	-	-	-	-	-	26	23
DB H.v.Textilien, Textilwaren u. Bekleidung	1	-	1	-	-	-	-	-	-	-	-	-	2	1
18 H.v.Bekleidung	1	-	1	-	-	-	-	-	-	-	-	-	2	1
DD Be- u. Verarb. v. Holz (o.H.v.Möbeln)	1	-	-	1	-	-	-	-	-	-	-	-	5	4
20 Be- u. Verarb. v. Holz (o.H.v.Möbeln)	1	-	-	1	-	-	-	-	-	-	-	-	5	4
DN H.v.sonst. Erzeugnissen,Rückgewinnung	3	1	-	-	1	1	-	-	-	-	-	-	22	19
36 H.v.sonstigen Erzeugnissen	3	1	-	-	1	1	-	-	-	-	-	-	22	19
F Bauwesen	4	-	1	1	2	-	-	-	-	-	-	-	17	13
FA Bauwesen	4	-	1	1	2	-	-	-	-	-	-	-	17	13
45 Bauwesen	4	-	1	1	2	-	-	-	-	-	-	-	17	13
G Handel, Rep. v.Kfz u.Gebrauchsgütern	14	5	2	4	2	1	-	-	-	-	-	-	62	46
GA Handel, Rep. v.Kfz u.Gebrauchsgütern	14	5	2	4	2	1	-	-	-	-	-	-	62	46
50 Kfz-Handel, Rep. v.Kfz, Tankstellen	4	1	1	1	-	1	-	-	-	-	-	-	25	20
51 Handelsvermittlung u.GH (o.H.m.Kfz)	4	1	-	1	2	-	-	-	-	-	-	-	22	18
52 EH (o.Kfz,o.Tankst.), Rep.v.Gebr.g.	6	3	1	2	-	-	-	-	-	-	-	-	15	8
H Beherbergungs- und Gaststättenw.	10	3	4	-	-	3	-	-	-	-	-	-	51	37
HA Beherbergungs- und Gaststättenw.	10	3	4	-	-	3	-	-	-	-	-	-	51	37
55 Beherbergungs- und Gaststättenw.	10	3	4	-	-	3	-	-	-	-	-	-	51	37
I Verkehr und Nachrichtenübermittlung	10	3	-	2	4	1	-	-	-	-	-	-	46	44
IA Verkehr und Nachrichtenübermittlung	10	3	-	2	4	1	-	-	-	-	-	-	46	44
60 Landverkehr,Transp. i. Rohrfernleit.	9	3	-	1	4	1	-	-	-	-	-	-	44	42
64 Nachrichtenübermittlung	1	-	-	1	-	-	-	-	-	-	-	-	2	2
J Kredit- und Versicherungswesen	1	-	-	-	1	-	-	-	-	-	-	-	7	7
JA Kredit- und Versicherungswesen	1	-	-	-	1	-	-	-	-	-	-	-	7	7
65 Kreditwesen	1	-	-	-	1	-	-	-	-	-	-	-	7	7
K Realitätenwesen, Unternehmensdienstl.	5	3	-	2	-	-	-	-	-	-	-	-	11	5
KA Realitätenwesen, Unternehmensdienstl.	5	3	-	2	-	-	-	-	-	-	-	-	11	5
74 Erbring.v.unternehmensbez.Dienstl.	5	3	-	2	-	-	-	-	-	-	-	-	11	5
L Öffentl. Verwaltung, Sozialversich.	1	-	-	-	1	-	-	-	-	-	-	-	6	6
LA Öffentl. Verwaltung, Sozialversich.	1	-	-	-	1	-	-	-	-	-	-	-	6	6
75 Öffentl. Verwaltung, Sozialversich.	1	-	-	-	1	-	-	-	-	-	-	-	6	6
M Unterrichtswesen	3	-	-	1	1	-	1	-	-	-	-	-	52	52
MA Unterrichtswesen	3	-	-	1	1	-	1	-	-	-	-	-	52	52
80 Unterrichtswesen	3	-	-	1	1	-	1	-	-	-	-	-	52	52
N Gesundheits-, Veterinär- u. Sozialw.	4	-	1	3	-	-	-	-	-	-	-	-	11	9
NA Gesundheits-, Veterinär- u. Sozialw.	4	-	1	3	-	-	-	-	-	-	-	-	11	9
85 Gesundheits-, Veterinär- u. Sozialw.	4	-	1	3	-	-	-	-	-	-	-	-	11	9

Tabelle A5: Arbeitsstätten und Beschäftigte nach Gemeinden und Abteilungen der ÖNACE 1995

ÖNACE 1995	Arbeitsstätten insgesamt	davon mit ... unselbständig Beschäftigten										Beschäftigte insgesamt	darunter unselbst. Beschäftigte	
		0	1	2 - 4	5 - 9	10 - 19	20 - 49	50 - 99	100 - 199	200 - 499	500 - 999			1000 und mehr
O Erbring.v.sonst.öffentl.u.pers.Dienstl.	9	2	4	1	1	1	-	-	-	-	-	-	28	24
OA Erbring.v.sonst.öffentl.u.pers.Dienstl.	9	2	4	1	1	1	-	-	-	-	-	-	28	24
90 Abwasser- u.Abfallbes.u.s.Entsorg.	1	-	1	-	-	-	-	-	-	-	-	-	1	1
91 Interessenvertretungen, Vereine	2	-	1	1	-	-	-	-	-	-	-	-	5	5
92 Kultur, Sport und Unterhaltung	4	1	2	-	1	-	-	-	-	-	-	-	10	8
93 Erbring. v. sonst. Dienstleistungen	2	1	-	-	-	1	-	-	-	-	-	-	12	10
80226 Lochau														
Zusammen	222	76	32	52	30	16	13	2	1	-	-	-	1463	1286
D Sachgütererzeugung	19	2	3	5	2	3	3	-	1	-	-	-	379	361
DA H.v.Nahrungsm.u.Getränken,Tabakverarb.	4	-	-	1	-	1	1	-	1	-	-	-	234	231
15 H.v.Nahr.- u.Genussm.; Getränken	4	-	-	1	-	1	1	-	1	-	-	-	234	231
DD Be- u. Verarb. v. Holz (o.H.v.Möbeln)	1	-	-	-	1	-	-	-	-	-	-	-	6	5
20 Be- u. Verarb. v. Holz (o.H.v.Möbeln)	1	-	-	-	1	-	-	-	-	-	-	-	6	5
DE H.u.Verarb.v.Papier u.Pappe, Verlagsw.	5	1	1	1	-	1	1	-	-	-	-	-	60	53
22 Verlagsw., Druckerei,Vervielfältig.	5	1	1	1	-	1	1	-	-	-	-	-	60	53
DH H.v.Gummi- und Kunststoffwaren	2	1	-	1	-	-	-	-	-	-	-	-	4	2
25 H.v.Gummi- und Kunststoffwaren	2	1	-	1	-	-	-	-	-	-	-	-	4	2
DI H.u.Bearb.v.Glas,H.v.W.a.Stein.u.Erden	1	-	-	1	-	-	-	-	-	-	-	-	3	2
26 H.u.Bea.v.Glas,H.v.W.a.Stein.u.Erden	1	-	-	1	-	-	-	-	-	-	-	-	3	2
DJ Metallverz.u.-bearbeitung, H.v.Metallverz.	4	-	1	1	-	1	1	-	-	-	-	-	63	61
28 H.v.Metallzeugnissen	4	-	1	1	-	1	1	-	-	-	-	-	63	61
DN H.v.sonst. Erzeugnissen,Rückgewinnung	2	-	1	-	1	-	-	-	-	-	-	-	9	7
36 H.v.sonstigen Erzeugnissen	2	-	1	-	1	-	-	-	-	-	-	-	9	7
E Energie- und Wasserversorgung	1	1	-	-	-	-	-	-	-	-	-	-	-	-
EA Energie- und Wasserversorgung	1	1	-	-	-	-	-	-	-	-	-	-	-	-
40 Energieversorgung	1	1	-	-	-	-	-	-	-	-	-	-	-	-
F Bauwesen	15	6	2	1	3	1	2	-	-	-	-	-	93	79
FA Bauwesen	15	6	2	1	3	1	2	-	-	-	-	-	93	79
45 Bauwesen	15	6	2	1	3	1	2	-	-	-	-	-	93	79
G Handel, Rep. v.Kfz u.Gebrauchsgütern	54	11	6	19	10	6	2	-	-	-	-	-	300	266
GA Handel, Rep. v.Kfz u.Gebrauchsgütern	54	11	6	19	10	6	2	-	-	-	-	-	300	266
50 Kfz-Handel, Rep. v.Kfz, Tankstellen	10	3	-	3	2	2	-	-	-	-	-	-	53	46
51 Handelsvermittlung u.GH (o.H.m.Kfz)	17	4	2	4	5	2	-	-	-	-	-	-	90	80
52 EH (o.Kfz,o.Tankst.), Rep.v.Gebr.g.	27	4	4	12	3	2	2	-	-	-	-	-	157	140
H Beherbergungs- und Gaststättenw.	23	3	5	9	3	3	-	-	-	-	-	-	118	96
HA Beherbergungs- und Gaststättenw.	23	3	5	9	3	3	-	-	-	-	-	-	118	96
55 Beherbergungs- und Gaststättenw.	23	3	5	9	3	3	-	-	-	-	-	-	118	96
I Verkehr und Nachrichtenübermittlung	7	2	1	-	2	1	1	-	-	-	-	-	55	50
IA Verkehr und Nachrichtenübermittlung	7	2	1	-	2	1	1	-	-	-	-	-	55	50
60 Landverkehr,Transp. i. Rohrfernleit.	6	2	1	-	1	1	1	-	-	-	-	-	46	41
64 Nachrichtenübermittlung	1	-	-	-	1	-	-	-	-	-	-	-	9	9
J Kredit- und Versicherungswesen	9	5	1	1	1	1	-	-	-	-	-	-	28	20
JA Kredit- und Versicherungswesen	9	5	1	1	1	1	-	-	-	-	-	-	28	20
65 Kreditwesen	2	-	-	-	1	1	-	-	-	-	-	-	17	17
67 M.d.Kredit-u.Vers.w.verbund.Tätigk.	7	5	1	1	-	-	-	-	-	-	-	-	11	3
K Realitätenwesen, Unternehmensdienstl.	48	33	9	4	1	-	1	-	-	-	-	-	97	48
KA Realitätenwesen, Unternehmensdienstl.	48	33	9	4	1	-	1	-	-	-	-	-	97	48
70 Realitätenwesen	6	3	2	1	-	-	-	-	-	-	-	-	9	5

Tabelle A5: Arbeitsstätten und Beschäftigte nach Gemeinden und Abteilungen der ÖNACE 1995

ÖNACE 1995	Arbeitsstätten insgesamt	davon mit ... unselbständig Beschäftigten											Beschäftigte insgesamt	darunter unselbst. Beschäftigte
		0	1	2 - 4	5 - 9	10 - 19	20 - 49	50 - 99	100 - 199	200 - 499	500 - 999	1000 und mehr		
72 Datenverarbeitung u. Datenbanken	6	5	-	1	-	-	-	-	-	-	-	-	8	2
73 Forschung und Entwicklung	3	3	-	-	-	-	-	-	-	-	-	-	3	-
74 Erbring.v.unternehmensbez.Dienstl.	33	22	7	2	1	-	1	-	-	-	-	-	77	41
L Öffentl. Verwaltung, Sozialversich.	3	-	-	-	2	-	-	1	-	-	-	-	65	65
LA Öffentl. Verwaltung, Sozialversich.	3	-	-	-	2	-	-	1	-	-	-	-	65	65
75 Öffentl. Verwaltung, Sozialversich.	3	-	-	-	2	-	-	1	-	-	-	-	65	65
M Unterrichtswesen	11	1	-	3	3	1	3	-	-	-	-	-	130	129
MA Unterrichtswesen	11	1	-	3	3	1	3	-	-	-	-	-	130	129
80 Unterrichtswesen	11	1	-	3	3	1	3	-	-	-	-	-	130	129
N Gesundheits-, Veterinär- u. Sozialw.	14	6	1	4	2	-	1	-	-	-	-	-	66	53
NA Gesundheits-, Veterinär- u. Sozialw.	14	6	1	4	2	-	1	-	-	-	-	-	66	53
85 Gesundheits-, Veterinär- u. Sozialw.	14	6	1	4	2	-	1	-	-	-	-	-	66	53
O Erbring.v.sonst.öffentl.u.pers.Dienstl.	18	6	4	6	1	-	-	1	-	-	-	-	132	119
OA Erbring.v.sonst.öffentl.u.pers.Dienstl.	18	6	4	6	1	-	-	1	-	-	-	-	132	119
91 Interessenvertretungen, Vereine	1	-	-	-	-	-	-	1	-	-	-	-	88	88
92 Kultur, Sport und Unterhaltung	10	5	3	2	-	-	-	-	-	-	-	-	15	8
93 Erbring. v. sonst. Dienstleistungen	7	1	1	4	1	-	-	-	-	-	-	-	29	23
80227 Mellau														
Zusammen	85	22	19	23	10	9	1	1	-	-	-	-	482	400
D Sachgütererzeugung	10	3	2	2	1	1	-	1	-	-	-	-	137	126
DA H.v.Nahrungsm.u.Getränken,Tabakverarb.	2	-	1	-	-	1	-	-	-	-	-	-	13	12
15 H.v.Nahr.- u.Genussm.; Getränken	2	-	1	-	-	1	-	-	-	-	-	-	13	12
DB H.v.Textilien, Textilwaren u. Bekleidung	3	-	1	1	-	-	-	1	-	-	-	-	109	104
17 H.v.Textilien u.Textilwaren (o. Bekl.)	3	-	1	1	-	-	-	1	-	-	-	-	109	104
DD Be- u. Verarb. v. Holz (o.H.v.Möbeln)	1	1	-	-	-	-	-	-	-	-	-	-	1	-
20 Be- u. Verarb. v. Holz (o.H.v.Möbeln)	1	1	-	-	-	-	-	-	-	-	-	-	1	-
DE H.u.Verarb.v.Papier u.Pappe, Verlagsw.	1	-	-	-	1	-	-	-	-	-	-	-	7	6
22 Verlagsw., Druckerei,Vervielfältig.	1	-	-	-	1	-	-	-	-	-	-	-	7	6
DJ Metallierz.u.-bearbeitung, H.v.Metallierz.	1	1	-	-	-	-	-	-	-	-	-	-	1	-
28 H.v.Metalliergegnissen	1	1	-	-	-	-	-	-	-	-	-	-	1	-
DK Maschinenbau	2	1	-	1	-	-	-	-	-	-	-	-	6	4
29 Maschinenbau	2	1	-	1	-	-	-	-	-	-	-	-	6	4
F Bauwesen	5	-	-	2	3	-	-	-	-	-	-	-	31	26
FA Bauwesen	5	-	-	2	3	-	-	-	-	-	-	-	31	26
45 Bauwesen	5	-	-	2	3	-	-	-	-	-	-	-	31	26
G Handel, Rep. v.Kfz u.Gebrauchsgütern	15	6	2	4	1	2	-	-	-	-	-	-	60	43
GA Handel, Rep. v.Kfz u.Gebrauchsgütern	15	6	2	4	1	2	-	-	-	-	-	-	60	43
50 Kfz-Handel, Rep. v.Kfz, Tankstellen	3	2	-	-	-	1	-	-	-	-	-	-	16	12
51 Handelsvermittlung u.GH (o.H.m.Kfz)	2	1	1	-	-	-	-	-	-	-	-	-	4	1
52 EH (o.Kfz,o.Tankst.), Rep.v.Gebr.g.	10	3	1	4	1	1	-	-	-	-	-	-	40	30
H Beherbergungs- und Gaststättenw.	29	8	8	6	3	4	-	-	-	-	-	-	139	109
HA Beherbergungs- und Gaststättenw.	29	8	8	6	3	4	-	-	-	-	-	-	139	109
55 Beherbergungs- und Gaststättenw.	29	8	8	6	3	4	-	-	-	-	-	-	139	109
I Verkehr und Nachrichtenübermittlung	4	-	1	1	-	1	1	-	-	-	-	-	45	40
IA Verkehr und Nachrichtenübermittlung	4	-	1	1	-	1	1	-	-	-	-	-	45	40
60 Landverkehr,Transp. i. Rohrfernleit.	3	-	1	-	-	1	1	-	-	-	-	-	41	36
64 Nachrichtenübermittlung	1	-	-	1	-	-	-	-	-	-	-	-	4	4

Tabelle A5: Arbeitsstätten und Beschäftigte nach Gemeinden und Abteilungen der ÖNACE 1995

ÖNACE 1995	Arbeitsstätten insgesamt	davon mit ... unselbständig Beschäftigten											Beschäftigte insgesamt	darunter unselbst. Beschäftigte
		0	1	2 - 4	5 - 9	10 - 19	20 - 49	50 - 99	100 - 199	200 - 499	500 - 999	1000 und mehr		
J Kredit- und Versicherungswesen	3	-	1	1	1	-	-	-	-	-	-	-	10	9
JA Kredit- und Versicherungswesen	3	-	1	1	1	-	-	-	-	-	-	-	10	9
65 Kreditwesen	2	-	-	1	1	-	-	-	-	-	-	-	8	8
67 M.d.Kredit-u.Vers.w.verbund.Tätigk.	1	-	1	-	-	-	-	-	-	-	-	-	2	1
K Realitätenwesen, Unternehmensdienstl.	5	2	2	1	-	-	-	-	-	-	-	-	10	5
KA Realitätenwesen, Unternehmensdienstl.	5	2	2	1	-	-	-	-	-	-	-	-	10	5
74 Erbring.v.unternehmensbez.Dienstl.	5	2	2	1	-	-	-	-	-	-	-	-	10	5
L Öffentl. Verwaltung, Sozialversich.	1	-	-	1	-	-	-	-	-	-	-	-	3	3
LA Öffentl. Verwaltung, Sozialversich.	1	-	-	1	-	-	-	-	-	-	-	-	3	3
75 Öffentl. Verwaltung, Sozialversich.	1	-	-	1	-	-	-	-	-	-	-	-	3	3
M Unterrichtswesen	2	-	1	-	1	-	-	-	-	-	-	-	10	10
MA Unterrichtswesen	2	-	1	-	1	-	-	-	-	-	-	-	10	10
80 Unterrichtswesen	2	-	1	-	1	-	-	-	-	-	-	-	10	10
N Gesundheits-, Veterinär- u. Sozialw.	1	-	-	1	-	-	-	-	-	-	-	-	4	3
NA Gesundheits-, Veterinär- u. Sozialw.	1	-	-	1	-	-	-	-	-	-	-	-	4	3
85 Gesundheits-, Veterinär- u. Sozialw.	1	-	-	1	-	-	-	-	-	-	-	-	4	3
O Erbring.v.sonst.öffentl.u.pers.Dienstl.	10	3	2	4	-	1	-	-	-	-	-	-	33	26
OA Erbring.v.sonst.öffentl.u.pers.Dienstl.	10	3	2	4	-	1	-	-	-	-	-	-	33	26
90 Abwasser- u.Abfallbes.u.s.Entsorg.	2	-	-	1	-	1	-	-	-	-	-	-	16	15
92 Kultur, Sport und Unterhaltung	5	2	1	2	-	-	-	-	-	-	-	-	10	7
93 Erbring. v. sonst. Dienstleistungen	3	1	1	1	-	-	-	-	-	-	-	-	7	4
80228 Mittelberg														
Zusammen	520	180	95	141	53	34	15	2	-	-	-	-	2312	1840
D Sachgütererzeugung	16	4	1	4	3	2	2	-	-	-	-	-	123	107
DA H.v.Nahrungsm.u.Getränken,Tabakverarb.	2	-	-	-	1	-	1	-	-	-	-	-	32	29
15 H.v.Nahr.- u.Genussm.; Getränken	2	-	-	-	1	-	1	-	-	-	-	-	32	29
DD Be- u. Verarb. v. Holz (o.H.v.Möbeln)	4	1	-	2	-	1	-	-	-	-	-	-	23	20
20 Be- u. Verarb. v. Holz (o.H.v.Möbeln)	4	1	-	2	-	1	-	-	-	-	-	-	23	20
DE H.u.Verarb.v.Papier u.Pappe, Verlagsw.	1	-	-	-	1	-	-	-	-	-	-	-	9	8
22 Verlagsw., Druckerei,Vervielfältig.	1	-	-	-	1	-	-	-	-	-	-	-	9	8
DI H.u.Bearb.v.Glas,H.v.W.a.Stein.u.Erden	1	1	-	-	-	-	-	-	-	-	-	-	1	-
26 H.u.Bea.v.Glas,H.v.W.a.Stein.u.Erden	1	1	-	-	-	-	-	-	-	-	-	-	1	-
DJ Metallierz.u.-bearbeitung, H.v.Metallierz.	2	1	-	-	-	1	-	-	-	-	-	-	12	10
28 H.v.Metallerzeugnissen	2	1	-	-	-	1	-	-	-	-	-	-	12	10
DK Maschinenbau	1	-	-	1	-	-	-	-	-	-	-	-	2	2
29 Maschinenbau	1	-	-	1	-	-	-	-	-	-	-	-	2	2
DL H.v.Büromasch., Datenverarb.ger.	1	-	-	-	-	-	1	-	-	-	-	-	30	28
32 Rundfunk-,Fernseh- u.Nachr.technik	1	-	-	-	-	-	1	-	-	-	-	-	30	28
DN H.v.sonst. Erzeugnissen,Rückgewinnung	4	1	1	1	1	-	-	-	-	-	-	-	14	10
36 H.v.sonstigen Erzeugnissen	4	1	1	1	1	-	-	-	-	-	-	-	14	10
E Energie- und Wasserversorgung	2	1	-	-	-	-	1	-	-	-	-	-	21	21
EA Energie- und Wasserversorgung	2	1	-	-	-	-	1	-	-	-	-	-	21	21
40 Energieversorgung	2	1	-	-	-	-	1	-	-	-	-	-	21	21
F Bauwesen	27	8	3	6	3	6	1	-	-	-	-	-	174	147
FA Bauwesen	27	8	3	6	3	6	1	-	-	-	-	-	174	147
45 Bauwesen	27	8	3	6	3	6	1	-	-	-	-	-	174	147

Tabelle A5: Arbeitsstätten und Beschäftigte nach Gemeinden und Abteilungen der ÖNACE 1995

ÖNACE 1995	Arbeitsstätten insgesamt	davon mit ... unselbständig Beschäftigten											Beschäftigte insgesamt	darunter unselbst. Beschäftigte
		0	1	2 - 4	5 - 9	10 - 19	20 - 49	50 - 99	100 - 199	200 - 499	500 - 999	1000 und mehr		
G Handel, Rep. v.Kfz u.Gebrauchsgütern	81	24	23	26	6	2	-	-	-	-	-	-	240	163
GA Handel, Rep. v.Kfz u.Gebrauchsgütern	81	24	23	26	6	2	-	-	-	-	-	-	240	163
50 Kfz-Handel, Rep. v.Kfz, Tankstellen	4	1	1	1	1	-	-	-	-	-	-	-	16	10
51 Handelsvermittlung u.GH (o.H.m.Kfz)	7	4	1	1	1	-	-	-	-	-	-	-	19	11
52 EH (o.Kfz,o.Tankst.), Rep.v.Gebr.g.	70	19	21	24	4	2	-	-	-	-	-	-	205	142
H Beherbergungs- und Gaststättenw.	232	93	46	50	24	12	7	-	-	-	-	-	978	719
HA Beherbergungs- und Gaststättenw.	232	93	46	50	24	12	7	-	-	-	-	-	978	719
55 Beherbergungs- und Gaststättenw.	232	93	46	50	24	12	7	-	-	-	-	-	978	719
I Verkehr und Nachrichtenübermittlung	42	11	3	20	3	5	-	-	-	-	-	-	170	149
IA Verkehr und Nachrichtenübermittlung	42	11	3	20	3	5	-	-	-	-	-	-	170	149
60 Landverkehr,Transp. i. Rohrfernleit.	35	10	3	17	2	3	-	-	-	-	-	-	133	113
63 Hilfs-u.Nebentät.f.d.Verk., Reisebür.	3	1	-	1	1	-	-	-	-	-	-	-	11	10
64 Nachrichtenübermittlung	4	-	-	2	-	2	-	-	-	-	-	-	26	26
J Kredit- und Versicherungswesen	20	2	3	7	2	4	1	1	-	-	-	-	187	181
JA Kredit- und Versicherungswesen	20	2	3	7	2	4	1	1	-	-	-	-	187	181
65 Kreditwesen	12	-	-	4	2	4	1	1	-	-	-	-	170	170
66 Versicherungswesen	3	-	1	2	-	-	-	-	-	-	-	-	7	7
67 M.d.Kredit-u.Vers.w.verbund.Tätigk.	5	2	2	1	-	-	-	-	-	-	-	-	10	4
K Realitätenwesen, Unternehmensdienstl.	36	18	6	6	5	1	-	-	-	-	-	-	97	68
KA Realitätenwesen, Unternehmensdienstl.	36	18	6	6	5	1	-	-	-	-	-	-	97	68
70 Realitätenwesen	7	5	1	-	1	-	-	-	-	-	-	-	13	7
71 Vermiet.bewegl.Sachen o.Bed.pers.	1	-	-	1	-	-	-	-	-	-	-	-	3	3
72 Datenverarbeitung u. Datenbanken	1	-	1	-	-	-	-	-	-	-	-	-	1	1
74 Erbring.v.unternehmensbez.Dienstl.	27	13	4	5	4	1	-	-	-	-	-	-	80	57
L Öffentl. Verwaltung, Sozialversich.	5	-	-	2	2	-	1	-	-	-	-	-	52	52
LA Öffentl. Verwaltung, Sozialversich.	5	-	-	2	2	-	1	-	-	-	-	-	52	52
75 Öffentl. Verwaltung, Sozialversich.	5	-	-	2	2	-	1	-	-	-	-	-	52	52
M Unterrichtswesen	10	1	-	3	4	2	-	-	-	-	-	-	65	64
MA Unterrichtswesen	10	1	-	3	4	2	-	-	-	-	-	-	65	64
80 Unterrichtswesen	10	1	-	3	4	2	-	-	-	-	-	-	65	64
N Gesundheits-, Veterinär- u. Sozialw.	12	1	2	8	-	-	1	-	-	-	-	-	57	50
NA Gesundheits-, Veterinär- u. Sozialw.	12	1	2	8	-	-	1	-	-	-	-	-	57	50
85 Gesundheits-, Veterinär- u. Sozialw.	12	1	2	8	-	-	1	-	-	-	-	-	57	50
O Erbring.v.sonst.öffentl.u.pers.Dienstl.	37	17	8	9	1	-	1	1	-	-	-	-	148	119
OA Erbring.v.sonst.öffentl.u.pers.Dienstl.	37	17	8	9	1	-	1	1	-	-	-	-	148	119
90 Abwasser- u.Abfallbes.u.s.Entsorg.	5	3	1	1	-	-	-	-	-	-	-	-	8	4
91 Interessenvertretungen, Vereine	5	-	3	1	1	-	-	-	-	-	-	-	12	12
92 Kultur, Sport und Unterhaltung	17	9	3	3	-	-	1	1	-	-	-	-	105	91
93 Erbring. v. sonst. Dienstleistungen	10	5	1	4	-	-	-	-	-	-	-	-	23	12
80229 Möggers														
Zusammen	17	5	4	4	4	-	-	-	-	-	-	-	58	41
D Sachgüterzeugung	2	1	-	1	-	-	-	-	-	-	-	-	8	4
DA H.v.Nahrungsm.u.Getränken,Tabakverarb.	2	1	-	1	-	-	-	-	-	-	-	-	8	4
15 H.v.Nahr.- u.Genussm.; Getränken	2	1	-	1	-	-	-	-	-	-	-	-	8	4
G Handel, Rep. v.Kfz u.Gebrauchsgütern	2	1	1	-	-	-	-	-	-	-	-	-	3	1
GA Handel, Rep. v.Kfz u.Gebrauchsgütern	2	1	1	-	-	-	-	-	-	-	-	-	3	1
51 Handelsvermittlung u.GH (o.H.m.Kfz)	1	-	1	-	-	-	-	-	-	-	-	-	2	1
52 EH (o.Kfz,o.Tankst.), Rep.v.Gebr.g.	1	1	-	-	-	-	-	-	-	-	-	-	1	-

Tabelle A5: Arbeitsstätten und Beschäftigte nach Gemeinden und Abteilungen der ÖNACE 1995

ÖNACE 1995	Arbeitsstätten insgesamt	davon mit ... unselbständig Beschäftigten											Beschäftigte insgesamt	darunter unselbst. Beschäftigte
		0	1	2 - 4	5 - 9	10 - 19	20 - 49	50 - 99	100 - 199	200 - 499	500 - 999	1000 und mehr		
H Beherbergungs- und Gaststättenw.	5	1	1	2	1	-	-	-	-	-	-	-	17	12
HA Beherbergungs- und Gaststättenw.	5	1	1	2	1	-	-	-	-	-	-	-	17	12
55 Beherbergungs- und Gaststättenw.	5	1	1	2	1	-	-	-	-	-	-	-	17	12
I Verkehr und Nachrichtenübermittlung	2	1	-	-	1	-	-	-	-	-	-	-	9	5
IA Verkehr und Nachrichtenübermittlung	2	1	-	-	1	-	-	-	-	-	-	-	9	5
60 Landverkehr, Transp. i. Rohrfernleit.	2	1	-	-	1	-	-	-	-	-	-	-	9	5
J Kredit- und Versicherungswesen	1	1	-	-	-	-	-	-	-	-	-	-	-	-
JA Kredit- und Versicherungswesen	1	1	-	-	-	-	-	-	-	-	-	-	-	-
65 Kreditwesen	1	1	-	-	-	-	-	-	-	-	-	-	-	-
K Realitätenwesen, Unternehmensdienstl.	1	-	-	1	-	-	-	-	-	-	-	-	4	2
KA Realitätenwesen, Unternehmensdienstl.	1	-	-	1	-	-	-	-	-	-	-	-	4	2
74 Erbring.v.unternehmensbez.Dienstl.	1	-	-	1	-	-	-	-	-	-	-	-	4	2
L Öffentl. Verwaltung, Sozialversich.	1	-	-	-	1	-	-	-	-	-	-	-	9	9
LA Öffentl. Verwaltung, Sozialversich.	1	-	-	-	1	-	-	-	-	-	-	-	9	9
75 Öffentl. Verwaltung, Sozialversich.	1	-	-	-	1	-	-	-	-	-	-	-	9	9
M Unterrichtswesen	2	-	1	-	1	-	-	-	-	-	-	-	7	7
MA Unterrichtswesen	2	-	1	-	1	-	-	-	-	-	-	-	7	7
80 Unterrichtswesen	2	-	1	-	1	-	-	-	-	-	-	-	7	7
O Erbring.v.sonst.öffentl.u.pers.Dienstl.	1	-	1	-	-	-	-	-	-	-	-	-	1	1
OA Erbring.v.sonst.öffentl.u.pers.Dienstl.	1	-	1	-	-	-	-	-	-	-	-	-	1	1
91 Interessenvertretungen, Vereine	1	-	1	-	-	-	-	-	-	-	-	-	1	1
80230 Reuthe														
Zusammen	22	3	6	5	4	2	-	1	-	1	-	-	448	424
D Sachgütererzeugung	6	-	2	-	2	1	-	-	-	1	-	-	294	285
DA H.v.Nahrungsm.u.Getränken,Tabakverarb.	1	-	1	-	-	-	-	-	-	-	-	-	2	1
15 H.v.Nahr.- u.Genussm.; Getränken	1	-	1	-	-	-	-	-	-	-	-	-	2	1
DB H.v.Textilien, Textilwaren u. Bekleidung	1	-	-	-	-	1	-	-	-	-	-	-	16	14
17 H.v.Textilien u.Textilwaren (o. Bekl.)	1	-	-	-	-	1	-	-	-	-	-	-	16	14
DD Be- u. Verarb. v. Holz (o.H.v.Möbeln)	1	-	-	-	-	-	-	-	-	1	-	-	255	255
20 Be- u. Verarb. v. Holz (o.H.v.Möbeln)	1	-	-	-	-	-	-	-	-	1	-	-	255	255
DJ Metallerg.u.-bearbeitung, H.v.Metallerg.	1	-	-	-	1	-	-	-	-	-	-	-	9	5
28 H.v.Metallergzeugnissen	1	-	-	-	1	-	-	-	-	-	-	-	9	5
DN H.v.sonst. Erzeugnissen,Rückgewinnung	2	-	1	-	1	-	-	-	-	-	-	-	12	10
36 H.v.sonstigen Erzeugnissen	2	-	1	-	1	-	-	-	-	-	-	-	12	10
F Bauwesen	4	-	1	1	1	1	-	-	-	-	-	-	33	28
FA Bauwesen	4	-	1	1	1	1	-	-	-	-	-	-	33	28
45 Bauwesen	4	-	1	1	1	1	-	-	-	-	-	-	33	28
G Handel, Rep. v.Kfz u.Gebrauchsgütern	2	1	-	1	-	-	-	-	-	-	-	-	5	2
GA Handel, Rep. v.Kfz u.Gebrauchsgütern	2	1	-	1	-	-	-	-	-	-	-	-	5	2
50 Kfz-Handel, Rep. v.Kfz, Tankstellen	2	1	-	1	-	-	-	-	-	-	-	-	5	2
H Beherbergungs- und Gaststättenw.	4	1	1	1	-	-	-	1	-	-	-	-	101	96
HA Beherbergungs- und Gaststättenw.	4	1	1	1	-	-	-	1	-	-	-	-	101	96
55 Beherbergungs- und Gaststättenw.	4	1	1	1	-	-	-	1	-	-	-	-	101	96
J Kredit- und Versicherungswesen	1	-	-	1	-	-	-	-	-	-	-	-	3	3
JA Kredit- und Versicherungswesen	1	-	-	1	-	-	-	-	-	-	-	-	3	3
67 M.d.Kredit-u.Vers.w.verbund.Tätigk.	1	-	-	1	-	-	-	-	-	-	-	-	3	3

Tabelle A5: Arbeitsstätten und Beschäftigte nach Gemeinden und Abteilungen der ÖNACE 1995

ÖNACE 1995	Arbeitsstätten insgesamt	davon mit ... unselbständig Beschäftigten											Beschäftigte insgesamt	darunter unselbst. Beschäftigte	
		0	1	2 - 4	5 - 9	10 - 19	20 - 49	50 - 99	100 - 199	200 - 499	500 - 999	1000 und mehr			
K Realitätenwesen, Unternehmensdienstl.	2	1	1	-	-	-	-	-	-	-	-	-	-	3	1
KA Realitätenwesen, Unternehmensdienstl.	2	1	1	-	-	-	-	-	-	-	-	-	-	3	1
74 Erbring.v.unternehmensbez.Dienstl.	2	1	1	-	-	-	-	-	-	-	-	-	-	3	1
L Öffentl. Verwaltung, Sozialversich.	1	-	-	-	1	-	-	-	-	-	-	-	-	5	5
LA Öffentl. Verwaltung, Sozialversich.	1	-	-	-	1	-	-	-	-	-	-	-	-	5	5
75 Öffentl. Verwaltung, Sozialversich.	1	-	-	-	1	-	-	-	-	-	-	-	-	5	5
M Unterrichtswesen	1	-	-	1	-	-	-	-	-	-	-	-	-	3	3
MA Unterrichtswesen	1	-	-	1	-	-	-	-	-	-	-	-	-	3	3
80 Unterrichtswesen	1	-	-	1	-	-	-	-	-	-	-	-	-	3	3
O Erbring.v.sonst.öffentl.u.pers.Dienstl.	1	-	1	-	-	-	-	-	-	-	-	-	-	1	1
OA Erbring.v.sonst.öffentl.u.pers.Dienstl.	1	-	1	-	-	-	-	-	-	-	-	-	-	1	1
91 Interessenvertretungen, Vereine	1	-	1	-	-	-	-	-	-	-	-	-	-	1	1
80231 Riefensberg															
Zusammen	52	17	11	11	8	5	-	-	-	-	-	-	-	199	155
C Bergbau;Gewinn.v.Steinen u.Erden	2	-	-	-	-	2	-	-	-	-	-	-	-	22	22
CB Erzbergb., Gewinnung v.Steinen u.Erden	2	-	-	-	-	2	-	-	-	-	-	-	-	22	22
14 Gew.v.Steinen u.Erden;sonst.Bergb.	2	-	-	-	-	2	-	-	-	-	-	-	-	22	22
D Sachgütererzeugung	8	3	1	1	2	1	-	-	-	-	-	-	-	34	26
DA H.v.Nahrungsm.u.Getränken,Tabakverarb.	2	-	1	1	-	-	-	-	-	-	-	-	-	4	3
15 H.v.Nahr.- u.Genussm.; Getränken	2	-	1	1	-	-	-	-	-	-	-	-	-	4	3
DD Be- u. Verarb. v. Holz (o.H.v.Möbeln)	2	-	-	-	2	-	-	-	-	-	-	-	-	14	12
20 Be- u. Verarb. v. Holz (o.H.v.Möbeln)	2	-	-	-	2	-	-	-	-	-	-	-	-	14	12
DJ Metallerrz.u.-bearbeitung, H.v.Metallerrz.	1	1	-	-	-	-	-	-	-	-	-	-	-	1	-
28 H.v.Metallerrzeugnissen	1	1	-	-	-	-	-	-	-	-	-	-	-	1	-
DL H.v.Büromasch., Datenverarb.ger.	1	-	-	-	-	1	-	-	-	-	-	-	-	13	11
31 H.v.Ger.d.Elektrizitätserz., -verteil.	1	-	-	-	-	1	-	-	-	-	-	-	-	13	11
DN H.v.sonst. Erzeugnissen,Rückgewinnung	2	2	-	-	-	-	-	-	-	-	-	-	-	2	-
36 H.v.sonstigen Erzeugnissen	2	2	-	-	-	-	-	-	-	-	-	-	-	2	-
F Bauwesen	7	1	2	2	1	1	-	-	-	-	-	-	-	35	30
FA Bauwesen	7	1	2	2	1	1	-	-	-	-	-	-	-	35	30
45 Bauwesen	7	1	2	2	1	1	-	-	-	-	-	-	-	35	30
G Handel, Rep. v.Kfz u.Gebrauchsgütern	11	5	3	2	1	-	-	-	-	-	-	-	-	30	17
GA Handel, Rep. v.Kfz u.Gebrauchsgütern	11	5	3	2	1	-	-	-	-	-	-	-	-	30	17
50 Kfz-Handel, Rep. v.Kfz, Tankstellen	1	-	-	-	1	-	-	-	-	-	-	-	-	9	8
51 Handelsvermittlung u.GH (o.H.m.Kfz)	4	2	2	-	-	-	-	-	-	-	-	-	-	7	2
52 EH (o.Kfz,o.Tankst.), Rep.v.Gebr.g.	6	3	1	2	-	-	-	-	-	-	-	-	-	14	7
H Beherbergungs- und Gaststättenw.	9	5	1	2	1	-	-	-	-	-	-	-	-	21	11
HA Beherbergungs- und Gaststättenw.	9	5	1	2	1	-	-	-	-	-	-	-	-	21	11
55 Beherbergungs- und Gaststättenw.	9	5	1	2	1	-	-	-	-	-	-	-	-	21	11
I Verkehr und Nachrichtenübermittlung	4	-	1	2	-	1	-	-	-	-	-	-	-	20	18
IA Verkehr und Nachrichtenübermittlung	4	-	1	2	-	1	-	-	-	-	-	-	-	20	18
60 Landverkehr,Transp. i. Rohrfernleit.	3	-	1	1	-	1	-	-	-	-	-	-	-	18	16
64 Nachrichtenübermittlung	1	-	-	1	-	-	-	-	-	-	-	-	-	2	2
J Kredit- und Versicherungswesen	1	-	-	1	-	-	-	-	-	-	-	-	-	3	3
JA Kredit- und Versicherungswesen	1	-	-	1	-	-	-	-	-	-	-	-	-	3	3
65 Kreditwesen	1	-	-	1	-	-	-	-	-	-	-	-	-	3	3

Tabelle A5: Arbeitsstätten und Beschäftigte nach Gemeinden und Abteilungen der ÖNACE 1995

ÖNACE 1995	Arbeitsstätten insgesamt	davon mit ... unselbständig Beschäftigten										Beschäftigte insgesamt	darunter unselbst. Beschäftigte		
		0	1	2 - 4	5 - 9	10 - 19	20 - 49	50 - 99	100 - 199	200 - 499	500 - 999			1000 und mehr	
K Realitätenwesen, Unternehmensdienstl.	3	1	2	-	-	-	-	-	-	-	-	-	-	5	2
KA Realitätenwesen, Unternehmensdienstl.	3	1	2	-	-	-	-	-	-	-	-	-	-	5	2
71 Vermiet.bewegl.Sachen o.Bed.pers.	1	-	1	-	-	-	-	-	-	-	-	-	-	2	1
72 Datenverarbeitung u. Datenbanken	1	-	1	-	-	-	-	-	-	-	-	-	-	2	1
74 Erbring.v.unternehmensbez.Dienstl.	1	1	-	-	-	-	-	-	-	-	-	-	-	1	-
L Öffentl. Verwaltung, Sozialversich.	1	-	-	-	1	-	-	-	-	-	-	-	-	6	6
LA Öffentl. Verwaltung, Sozialversich.	1	-	-	-	1	-	-	-	-	-	-	-	-	6	6
75 Öffentl. Verwaltung, Sozialversich.	1	-	-	-	1	-	-	-	-	-	-	-	-	6	6
M Unterrichtswesen	2	-	1	-	1	-	-	-	-	-	-	-	-	8	8
MA Unterrichtswesen	2	-	1	-	1	-	-	-	-	-	-	-	-	8	8
80 Unterrichtswesen	2	-	1	-	1	-	-	-	-	-	-	-	-	8	8
N Gesundheits-, Veterinär- u. Sozialw.	1	1	-	-	-	-	-	-	-	-	-	-	-	1	-
NA Gesundheits-, Veterinär- u. Sozialw.	1	1	-	-	-	-	-	-	-	-	-	-	-	1	-
85 Gesundheits-, Veterinär- u. Sozialw.	1	1	-	-	-	-	-	-	-	-	-	-	-	1	-
O Erbring.v.sonst.öffentl.u.pers.Dienstl.	3	1	-	1	1	-	-	-	-	-	-	-	-	14	12
OA Erbring.v.sonst.öffentl.u.pers.Dienstl.	3	1	-	1	1	-	-	-	-	-	-	-	-	14	12
91 Interessenvertretungen, Vereine	1	-	-	1	-	-	-	-	-	-	-	-	-	3	3
92 Kultur, Sport und Unterhaltung	2	1	-	-	1	-	-	-	-	-	-	-	-	11	9
80232 Schnepfau															
Zusammen	29	4	8	10	5	2	-	-	-	-	-	-	-	117	87
D Sachgüterzeugung	8	-	1	3	3	1	-	-	-	-	-	-	-	50	42
DA H.v.Nahrungsm.u.Getränken,Tabakverarb.	1	-	-	1	-	-	-	-	-	-	-	-	-	2	2
15 H.v.Nahr.- u.Genussm.; Getränken	1	-	-	1	-	-	-	-	-	-	-	-	-	2	2
DD Be- u. Verarb. v. Holz (o.H.v.Möbeln)	3	-	1	1	1	-	-	-	-	-	-	-	-	12	9
20 Be- u. Verarb. v. Holz (o.H.v.Möbeln)	3	-	1	1	1	-	-	-	-	-	-	-	-	12	9
DJ Metallerg.u.-bearbeitung, H.v.Metallerg.	2	-	-	1	1	-	-	-	-	-	-	-	-	11	10
28 H.v.Metallergzeugnissen	2	-	-	1	1	-	-	-	-	-	-	-	-	11	10
DN H.v.sonst. Erzeugnissen,Rückgewinnung	2	-	-	-	1	1	-	-	-	-	-	-	-	25	21
36 H.v.sonstigen Erzeugnissen	2	-	-	-	1	1	-	-	-	-	-	-	-	25	21
F Bauwesen	4	-	1	2	-	1	-	-	-	-	-	-	-	19	15
FA Bauwesen	4	-	1	2	-	1	-	-	-	-	-	-	-	19	15
45 Bauwesen	4	-	1	2	-	1	-	-	-	-	-	-	-	19	15
G Handel, Rep. v.Kfz u.Gebrauchsgütern	3	-	2	-	1	-	-	-	-	-	-	-	-	14	11
GA Handel, Rep. v.Kfz u.Gebrauchsgütern	3	-	2	-	1	-	-	-	-	-	-	-	-	14	11
50 Kfz-Handel, Rep. v.Kfz, Tankstellen	1	-	-	-	1	-	-	-	-	-	-	-	-	10	9
51 Handelsvermittlung u.GH (o.H.m.Kfz)	1	-	1	-	-	-	-	-	-	-	-	-	-	2	1
52 EH (o.Kfz,o.Tankst.), Rep.v.Gebr.g.	1	-	1	-	-	-	-	-	-	-	-	-	-	2	1
H Beherbergungs- und Gaststättenw.	8	3	2	2	1	-	-	-	-	-	-	-	-	24	11
HA Beherbergungs- und Gaststättenw.	8	3	2	2	1	-	-	-	-	-	-	-	-	24	11
55 Beherbergungs- und Gaststättenw.	8	3	2	2	1	-	-	-	-	-	-	-	-	24	11
K Realitätenwesen, Unternehmensdienstl.	2	1	1	-	-	-	-	-	-	-	-	-	-	2	1
KA Realitätenwesen, Unternehmensdienstl.	2	1	1	-	-	-	-	-	-	-	-	-	-	2	1
70 Realitätenwesen	1	-	1	-	-	-	-	-	-	-	-	-	-	1	1
74 Erbring.v.unternehmensbez.Dienstl.	1	1	-	-	-	-	-	-	-	-	-	-	-	1	-
L Öffentl. Verwaltung, Sozialversich.	1	-	-	1	-	-	-	-	-	-	-	-	-	2	2
LA Öffentl. Verwaltung, Sozialversich.	1	-	-	1	-	-	-	-	-	-	-	-	-	2	2
75 Öffentl. Verwaltung, Sozialversich.	1	-	-	1	-	-	-	-	-	-	-	-	-	2	2

Tabelle A5: Arbeitsstätten und Beschäftigte nach Gemeinden und Abteilungen der ÖNACE 1995

ÖNACE 1995	Arbeitsstätten insgesamt	davon mit ... unselbständig Beschäftigten											Beschäftigte insgesamt	darunter unselbst. Beschäftigte	
		0	1	2 - 4	5 - 9	10 - 19	20 - 49	50 - 99	100 - 199	200 - 499	500 - 999	1000 und mehr			
M Unterrichtswesen	2	-	1	1	-	-	-	-	-	-	-	-	-	3	3
MA Unterrichtswesen	2	-	1	1	-	-	-	-	-	-	-	-	-	3	3
80 Unterrichtswesen	2	-	1	1	-	-	-	-	-	-	-	-	-	3	3
N Gesundheits-, Veterinär- u. Sozialw.	1	-	-	1	-	-	-	-	-	-	-	-	-	3	2
NA Gesundheits-, Veterinär- u. Sozialw.	1	-	-	1	-	-	-	-	-	-	-	-	-	3	2
85 Gesundheits-, Veterinär- u. Sozialw.	1	-	-	1	-	-	-	-	-	-	-	-	-	3	2
80233 Schopfernau															
Zusammen	57	12	14	19	7	4	1	-	-	-	-	-	-	238	181
D Sachgütererzeugung	10	3	3	2	1	1	-	-	-	-	-	-	-	31	24
DA H.v.Nahrungsm.u.Getränken,Tabakverarb.	4	-	2	1	-	1	-	-	-	-	-	-	-	16	14
15 H.v.Nahr.- u.Genussm.; Getränken	4	-	2	1	-	1	-	-	-	-	-	-	-	16	14
DB H.v.Textilien, Textilwaren u. Bekleidung	1	-	-	1	-	-	-	-	-	-	-	-	-	3	3
17 H.v.Textilien u.Textilwaren (o. Bekl.)	1	-	-	1	-	-	-	-	-	-	-	-	-	3	3
DD Be- u. Verarb. v. Holz (o.H.v.Möbeln)	4	2	1	-	1	-	-	-	-	-	-	-	-	11	7
20 Be- u. Verarb. v. Holz (o.H.v.Möbeln)	4	2	1	-	1	-	-	-	-	-	-	-	-	11	7
DJ Metallerg.u.-bearbeitung, H.v.Metallerg.	1	1	-	-	-	-	-	-	-	-	-	-	-	1	-
28 H.v.Metallergzeugnissen	1	1	-	-	-	-	-	-	-	-	-	-	-	1	-
F Bauwesen	6	1	-	3	2	-	-	-	-	-	-	-	-	25	17
FA Bauwesen	6	1	-	3	2	-	-	-	-	-	-	-	-	25	17
45 Bauwesen	6	1	-	3	2	-	-	-	-	-	-	-	-	25	17
G Handel, Rep. v.Kfz u.Gebrauchsgütern	6	-	2	2	2	-	-	-	-	-	-	-	-	25	20
GA Handel, Rep. v.Kfz u.Gebrauchsgütern	6	-	2	2	2	-	-	-	-	-	-	-	-	25	20
52 EH (o.Kfz,o.Tankst.), Rep.v.Gebr.g.	6	-	2	2	2	-	-	-	-	-	-	-	-	25	20
H Beherbergungs- und Gaststättenw.	15	3	7	3	-	2	-	-	-	-	-	-	-	63	37
HA Beherbergungs- und Gaststättenw.	15	3	7	3	-	2	-	-	-	-	-	-	-	63	37
55 Beherbergungs- und Gaststättenw.	15	3	7	3	-	2	-	-	-	-	-	-	-	63	37
I Verkehr und Nachrichtenübermittlung	3	-	-	2	-	-	1	-	-	-	-	-	-	42	41
IA Verkehr und Nachrichtenübermittlung	3	-	-	2	-	-	1	-	-	-	-	-	-	42	41
60 Landverkehr,Transp. i. Rohrfernleit.	2	-	-	1	-	-	1	-	-	-	-	-	-	38	37
64 Nachrichtenübermittlung	1	-	-	1	-	-	-	-	-	-	-	-	-	4	4
J Kredit- und Versicherungswesen	3	1	-	2	-	-	-	-	-	-	-	-	-	6	5
JA Kredit- und Versicherungswesen	3	1	-	2	-	-	-	-	-	-	-	-	-	6	5
65 Kreditwesen	2	-	-	2	-	-	-	-	-	-	-	-	-	5	5
67 M.d.Kredit-u.Vers.w.verbund.Tätigk.	1	1	-	-	-	-	-	-	-	-	-	-	-	1	-
K Realitätenwesen, Unternehmensdienstl.	7	4	1	2	-	-	-	-	-	-	-	-	-	13	6
KA Realitätenwesen, Unternehmensdienstl.	7	4	1	2	-	-	-	-	-	-	-	-	-	13	6
72 Datenverarbeitung u. Datenbanken	1	1	-	-	-	-	-	-	-	-	-	-	-	1	-
74 Erbring.v.unternehmensbez.Dienstl.	6	3	1	2	-	-	-	-	-	-	-	-	-	12	6
L Öffentl. Verwaltung, Sozialversich.	1	-	-	-	-	1	-	-	-	-	-	-	-	10	10
LA Öffentl. Verwaltung, Sozialversich.	1	-	-	-	-	1	-	-	-	-	-	-	-	10	10
75 Öffentl. Verwaltung, Sozialversich.	1	-	-	-	-	1	-	-	-	-	-	-	-	10	10
M Unterrichtswesen	2	-	-	1	1	-	-	-	-	-	-	-	-	10	10
MA Unterrichtswesen	2	-	-	1	1	-	-	-	-	-	-	-	-	10	10
80 Unterrichtswesen	2	-	-	1	1	-	-	-	-	-	-	-	-	10	10
N Gesundheits-, Veterinär- u. Sozialw.	1	-	-	-	1	-	-	-	-	-	-	-	-	6	5
NA Gesundheits-, Veterinär- u. Sozialw.	1	-	-	-	1	-	-	-	-	-	-	-	-	6	5
85 Gesundheits-, Veterinär- u. Sozialw.	1	-	-	-	1	-	-	-	-	-	-	-	-	6	5

Tabelle A5: Arbeitsstätten und Beschäftigte nach Gemeinden und Abteilungen der ÖNACE 1995

ÖNACE 1995	Arbeitsstätten insgesamt	davon mit ... unselbständig Beschäftigten										Beschäftigte insgesamt	darunter unselbst. Beschäftigte	
		0	1	2 - 4	5 - 9	10 - 19	20 - 49	50 - 99	100 - 199	200 - 499	500 - 999			1000 und mehr
O Erbring.v.sonst.öffentl.u.pers.Dienstl.	3	-	1	2	-	-	-	-	-	-	-	-	7	6
OA Erbring.v.sonst.öffentl.u.pers.Dienstl.	3	-	1	2	-	-	-	-	-	-	-	-	7	6
91 Interessenvertretungen, Vereine	1	-	-	1	-	-	-	-	-	-	-	-	2	2
92 Kultur, Sport und Unterhaltung	1	-	1	-	-	-	-	-	-	-	-	-	1	1
93 Erbring. v. sonst. Dienstleistungen	1	-	-	1	-	-	-	-	-	-	-	-	4	3
80234 Schröcken														
Zusammen	25	8	6	6	5	-	-	-	-	-	-	-	77	55
D Sachgütererzeugung	2	1	-	-	1	-	-	-	-	-	-	-	12	8
DD Be- u. Verarb. v. Holz (o.H.v.Möbeln)	1	1	-	-	-	-	-	-	-	-	-	-	1	-
20 Be- u. Verarb. v. Holz (o.H.v.Möbeln)	1	1	-	-	-	-	-	-	-	-	-	-	1	-
DN H.v.sonst. Erzeugnissen,Rückgewinnung	1	-	-	-	1	-	-	-	-	-	-	-	11	8
36 H.v.sonstigen Erzeugnissen	1	-	-	-	1	-	-	-	-	-	-	-	11	8
F Bauwesen	1	-	-	1	-	-	-	-	-	-	-	-	4	3
FA Bauwesen	1	-	-	1	-	-	-	-	-	-	-	-	4	3
45 Bauwesen	1	-	-	1	-	-	-	-	-	-	-	-	4	3
G Handel, Rep. v.Kfz u.Gebrauchsgütern	2	1	1	-	-	-	-	-	-	-	-	-	3	1
GA Handel, Rep. v.Kfz u.Gebrauchsgütern	2	1	1	-	-	-	-	-	-	-	-	-	3	1
51 Handelsvermittlung u.GH (o.H.m.Kfz)	1	1	-	-	-	-	-	-	-	-	-	-	1	-
52 EH (o.Kfz,o.Tankst.), Rep.v.Gebr.g.	1	-	1	-	-	-	-	-	-	-	-	-	2	1
H Beherbergungs- und Gaststättenw.	12	4	3	2	3	-	-	-	-	-	-	-	38	29
HA Beherbergungs- und Gaststättenw.	12	4	3	2	3	-	-	-	-	-	-	-	38	29
55 Beherbergungs- und Gaststättenw.	12	4	3	2	3	-	-	-	-	-	-	-	38	29
I Verkehr und Nachrichtenübermittlung	3	-	1	2	-	-	-	-	-	-	-	-	8	6
IA Verkehr und Nachrichtenübermittlung	3	-	1	2	-	-	-	-	-	-	-	-	8	6
60 Landverkehr,Transp. i. Rohrfernleit.	1	-	-	1	-	-	-	-	-	-	-	-	3	2
63 Hilfs-u.Nebentät.f.d.Verk., Reisebür.	1	-	-	1	-	-	-	-	-	-	-	-	4	3
64 Nachrichtenübermittlung	1	-	1	-	-	-	-	-	-	-	-	-	1	1
K Realitätenwesen, Unternehmensdienstl.	1	1	-	-	-	-	-	-	-	-	-	-	1	-
KA Realitätenwesen, Unternehmensdienstl.	1	1	-	-	-	-	-	-	-	-	-	-	1	-
74 Erbring.v.unternehmensbez.Dienstl.	1	1	-	-	-	-	-	-	-	-	-	-	1	-
L Öffentl. Verwaltung, Sozialversich.	1	-	-	-	1	-	-	-	-	-	-	-	5	5
LA Öffentl. Verwaltung, Sozialversich.	1	-	-	-	1	-	-	-	-	-	-	-	5	5
75 Öffentl. Verwaltung, Sozialversich.	1	-	-	-	1	-	-	-	-	-	-	-	5	5
M Unterrichtswesen	1	-	1	-	-	-	-	-	-	-	-	-	1	1
MA Unterrichtswesen	1	-	1	-	-	-	-	-	-	-	-	-	1	1
80 Unterrichtswesen	1	-	1	-	-	-	-	-	-	-	-	-	1	1
O Erbring.v.sonst.öffentl.u.pers.Dienstl.	2	1	-	1	-	-	-	-	-	-	-	-	5	2
OA Erbring.v.sonst.öffentl.u.pers.Dienstl.	2	1	-	1	-	-	-	-	-	-	-	-	5	2
92 Kultur, Sport und Unterhaltung	2	1	-	1	-	-	-	-	-	-	-	-	5	2
80235 Schwarzach														
Zusammen	157	59	19	36	20	9	8	1	3	2	-	-	1731	1593
D Sachgütererzeugung	30	5	3	9	3	2	4	-	2	2	-	-	997	972
DA H.v.Nahrungsm.u.Getränken,Tabakverarb.	1	-	-	1	-	-	-	-	-	-	-	-	4	3
15 H.v.Nahr.- u.Genussm.; Getränken	1	-	-	1	-	-	-	-	-	-	-	-	4	3
DB H.v.Textilien, Textilwaren u. Bekleidung	6	1	1	2	-	1	-	-	1	-	-	-	123	120
17 H.v.Textilien u.Textilwaren (o. Bekl.)	5	1	1	2	-	-	-	-	1	-	-	-	112	109
18 H.v.Bekleidung	1	-	-	-	-	1	-	-	-	-	-	-	11	11

Tabelle A5: Arbeitsstätten und Beschäftigte nach Gemeinden und Abteilungen der ÖNACE 1995

ÖNACE 1995	Arbeitsstätten insgesamt	davon mit ... unselbständig Beschäftigten										Beschäftigte insgesamt	darunter unselbst. Beschäftigte
		0	1	2 - 4	5 - 9	10 - 19	20 - 49	50 - 99	100 - 199	200 - 499	500 - 999		
DD Be- u. Verarb. v. Holz (o.H.v.Möbeln)	2	1	-	-	-	-	1	-	-	-	-	24	22
20 Be- u. Verarb. v. Holz (o.H.v.Möbeln)	2	1	-	-	-	-	1	-	-	-	-	24	22
DE H.u.Verarb.v.Papier u.Pappe, Verlagsw.	3	-	-	1	-	-	-	-	1	1	-	388	385
21 H.u.Verarbeitung v. Papier u. Pappe	1	-	-	-	-	-	-	-	-	1	-	216	214
22 Verlagsw., Druckerei,Vervielfältig.	2	-	-	1	-	-	-	-	1	-	-	172	171
DH H.v.Gummi- und Kunststoffwaren	1	-	-	-	1	-	-	-	-	-	-	6	5
25 H.v.Gummi- und Kunststoffwaren	1	-	-	-	1	-	-	-	-	-	-	6	5
DJ Metallerrz.u.-bearbeitung, H.v.Metallerrz.	4	1	-	2	-	-	1	-	-	-	-	33	32
28 H.v.Metallerrzeugnissen	4	1	-	2	-	-	1	-	-	-	-	33	32
DK Maschinenbau	4	1	-	-	1	1	-	-	-	1	-	323	320
29 Maschinenbau	4	1	-	-	1	1	-	-	-	1	-	323	320
DL H.v.Büromasch., Datenverarb.ger.	4	1	2	-	-	-	1	-	-	-	-	35	31
31 H.v.Ger.d.Elektrizitätserz., -verteil.	1	-	-	-	-	-	1	-	-	-	-	30	29
33 Medizin-,Mess-u.Regel.tech., Optik	3	1	2	-	-	-	-	-	-	-	-	5	2
DN H.v.sonst. Erzeugnissen,Rückgewinnung	5	-	-	3	1	-	1	-	-	-	-	61	54
36 H.v.sonstigen Erzeugnissen	5	-	-	3	1	-	1	-	-	-	-	61	54
F Bauwesen	12	4	-	3	3	2	-	-	-	-	-	77	61
FA Bauwesen	12	4	-	3	3	2	-	-	-	-	-	77	61
45 Bauwesen	12	4	-	3	3	2	-	-	-	-	-	77	61
G Handel, Rep. v.Kfz u.Gebrauchsgütern	36	13	8	6	6	2	1	-	-	-	-	149	114
GA Handel, Rep. v.Kfz u.Gebrauchsgütern	36	13	8	6	6	2	1	-	-	-	-	149	114
50 Kfz-Handel, Rep. v.Kfz, Tankstellen	2	1	-	-	1	-	-	-	-	-	-	9	8
51 Handelsvermittlung u.GH (o.H.m.Kfz)	13	3	4	3	1	1	1	-	-	-	-	63	51
52 EH (o.Kfz,o.Tankst.), Rep.v.Gebr.g.	21	9	4	3	4	1	-	-	-	-	-	77	55
H Beherbergungs- und Gaststättenw.	9	2	2	5	-	-	-	-	-	-	-	23	15
HA Beherbergungs- und Gaststättenw.	9	2	2	5	-	-	-	-	-	-	-	23	15
55 Beherbergungs- und Gaststättenw.	9	2	2	5	-	-	-	-	-	-	-	23	15
I Verkehr und Nachrichtenübermittlung	4	-	-	2	1	-	1	-	-	-	-	62	61
IA Verkehr und Nachrichtenübermittlung	4	-	-	2	1	-	1	-	-	-	-	62	61
60 Landverkehr,Transp. i. Rohrfernleit.	1	-	-	-	1	-	-	-	-	-	-	5	5
64 Nachrichtenübermittlung	3	-	-	2	-	-	1	-	-	-	-	57	56
J Kredit- und Versicherungswesen	6	4	-	-	2	-	-	-	-	-	-	18	14
JA Kredit- und Versicherungswesen	6	4	-	-	2	-	-	-	-	-	-	18	14
65 Kreditwesen	2	-	-	-	2	-	-	-	-	-	-	14	14
67 M.d.Kredit-u.Vers.w.verbund. Tätigk.	4	4	-	-	-	-	-	-	-	-	-	4	-
K Realitätenwesen, Unternehmensdienstl.	36	21	6	5	1	1	-	1	1	-	-	258	225
KA Realitätenwesen, Unternehmensdienstl.	36	21	6	5	1	1	-	1	1	-	-	258	225
71 Vermiet.bewegl.Sachen o.Bed.pers.	4	3	-	-	-	-	-	-	1	-	-	131	128
72 Datenverarbeitung u. Datenbanken	9	8	-	1	-	-	-	-	-	-	-	12	2
74 Erbring.v.unternehmensbez.Dienstl.	23	10	6	4	1	1	-	1	-	-	-	115	95
L Öffentl. Verwaltung, Sozialversich.	1	-	-	-	-	-	1	-	-	-	-	35	35
LA Öffentl. Verwaltung, Sozialversich.	1	-	-	-	-	-	1	-	-	-	-	35	35
75 Öffentl. Verwaltung, Sozialversich.	1	-	-	-	-	-	1	-	-	-	-	35	35
M Unterrichtswesen	5	1	-	2	-	1	1	-	-	-	-	51	50
MA Unterrichtswesen	5	1	-	2	-	1	1	-	-	-	-	51	50
80 Unterrichtswesen	5	1	-	2	-	1	1	-	-	-	-	51	50
N Gesundheits-, Veterinär- u. Sozialw.	6	1	-	3	2	-	-	-	-	-	-	26	23
NA Gesundheits-, Veterinär- u. Sozialw.	6	1	-	3	2	-	-	-	-	-	-	26	23
85 Gesundheits-, Veterinär- u. Sozialw.	6	1	-	3	2	-	-	-	-	-	-	26	23

Tabelle A5: Arbeitsstätten und Beschäftigte nach Gemeinden und Abteilungen der ÖNACE 1995

ÖNACE 1995	Arbeitsstätten insgesamt	davon mit ... unselbständig Beschäftigten										Beschäftigte insgesamt	darunter unselbst. Beschäftigte	
		0	1	2 - 4	5 - 9	10 - 19	20 - 49	50 - 99	100 - 199	200 - 499	500 - 999			1000 und mehr
O Erbring.v.sonst.öffentl.u.pers.Dienstl.	12	8	-	1	2	1	-	-	-	-	-	-	35	23
OA Erbring.v.sonst.öffentl.u.pers.Dienstl.	12	8	-	1	2	1	-	-	-	-	-	-	35	23
91 Interessenvertretungen, Vereine	1	-	-	1	-	-	-	-	-	-	-	-	3	3
92 Kultur, Sport und Unterhaltung	4	3	-	-	-	1	-	-	-	-	-	-	13	10
93 Erbring. v. sonst. Dienstleistungen	7	5	-	-	2	-	-	-	-	-	-	-	19	10
80236 Schwarzenberg														
Zusammen	78	26	9	24	12	5	2	-	-	-	-	-	338	265
D Sachgütererzeugung	13	3	1	6	1	1	1	-	-	-	-	-	81	67
DA H.v.Nahrungsm.u.Getränken, Tabakverarb.	3	1	-	1	-	1	-	-	-	-	-	-	19	15
15 H.v.Nahr.- u.Genussm.; Getränken	3	1	-	1	-	1	-	-	-	-	-	-	19	15
DD Be- u. Verarb. v. Holz (o.H.v.Möbeln)	4	1	1	2	-	-	-	-	-	-	-	-	12	7
20 Be- u. Verarb. v. Holz (o.H.v.Möbeln)	4	1	1	2	-	-	-	-	-	-	-	-	12	7
DJ Metallerz.u.-bearbeitung, H.v.Metallerz.	3	-	-	2	-	-	1	-	-	-	-	-	36	34
28 H.v.Metallerzeugnissen	3	-	-	2	-	-	1	-	-	-	-	-	36	34
DK Maschinenbau	1	1	-	-	-	-	-	-	-	-	-	-	1	-
29 Maschinenbau	1	1	-	-	-	-	-	-	-	-	-	-	1	-
DN H.v.sonst. Erzeugnissen,Rückgewinnung	2	-	-	1	1	-	-	-	-	-	-	-	13	11
36 H.v.sonstigen Erzeugnissen	2	-	-	1	1	-	-	-	-	-	-	-	13	11
F Bauwesen	12	5	2	-	4	1	-	-	-	-	-	-	54	39
FA Bauwesen	12	5	2	-	4	1	-	-	-	-	-	-	54	39
45 Bauwesen	12	5	2	-	4	1	-	-	-	-	-	-	54	39
G Handel, Rep. v.Kfz u.Gebrauchsgütern	9	1	1	6	1	-	-	-	-	-	-	-	31	22
GA Handel, Rep. v.Kfz u.Gebrauchsgütern	9	1	1	6	1	-	-	-	-	-	-	-	31	22
50 Kfz-Handel, Rep. v.Kfz, Tankstellen	2	1	-	1	-	-	-	-	-	-	-	-	7	4
52 EH (o.Kfz,o.Tankst.), Rep.v.Gebr.g.	7	-	1	5	1	-	-	-	-	-	-	-	24	18
H Beherbergungs- und Gaststättenw.	21	11	-	5	3	1	1	-	-	-	-	-	89	69
HA Beherbergungs- und Gaststättenw.	21	11	-	5	3	1	1	-	-	-	-	-	89	69
55 Beherbergungs- und Gaststättenw.	21	11	-	5	3	1	1	-	-	-	-	-	89	69
I Verkehr und Nachrichtenübermittlung	9	3	2	3	1	-	-	-	-	-	-	-	21	17
IA Verkehr und Nachrichtenübermittlung	9	3	2	3	1	-	-	-	-	-	-	-	21	17
60 Landverkehr, Transp. i. Rohrfernleit.	6	2	1	2	1	-	-	-	-	-	-	-	17	14
63 Hilfs-u.Nebentät.f.d.Verk., Reisebür.	2	1	1	-	-	-	-	-	-	-	-	-	2	1
64 Nachrichtenübermittlung	1	-	-	1	-	-	-	-	-	-	-	-	2	2
J Kredit- und Versicherungswesen	3	1	1	-	1	-	-	-	-	-	-	-	9	7
JA Kredit- und Versicherungswesen	3	1	1	-	1	-	-	-	-	-	-	-	9	7
65 Kreditwesen	1	-	-	-	1	-	-	-	-	-	-	-	6	6
67 M.d.Kredit-u.Vers.w.verbund. Tätigk.	2	1	1	-	-	-	-	-	-	-	-	-	3	1
K Realitätenwesen, Unternehmensdienstl.	3	1	-	2	-	-	-	-	-	-	-	-	9	5
KA Realitätenwesen, Unternehmensdienstl.	3	1	-	2	-	-	-	-	-	-	-	-	9	5
74 Erbring.v.unternehmensbez.Dienstl.	3	1	-	2	-	-	-	-	-	-	-	-	9	5
M Unterrichtswesen	2	-	-	1	-	1	-	-	-	-	-	-	17	17
MA Unterrichtswesen	2	-	-	1	-	1	-	-	-	-	-	-	17	17
80 Unterrichtswesen	2	-	-	1	-	1	-	-	-	-	-	-	17	17
N Gesundheits-, Veterinär- u. Sozialw.	3	1	-	1	-	1	-	-	-	-	-	-	14	12
NA Gesundheits-, Veterinär- u. Sozialw.	3	1	-	1	-	1	-	-	-	-	-	-	14	12
85 Gesundheits-, Veterinär- u. Sozialw.	3	1	-	1	-	1	-	-	-	-	-	-	14	12

Tabelle A5: Arbeitsstätten und Beschäftigte nach Gemeinden und Abteilungen der ÖNACE 1995

ÖNACE 1995	Arbeitsstätten insgesamt	davon mit ... unselbständig Beschäftigten										Beschäftigte insgesamt	darunter unselbst. Beschäftigte	
		0	1	2 - 4	5 - 9	10 - 19	20 - 49	50 - 99	100 - 199	200 - 499	500 - 999			1000 und mehr
O Erbring.v.sonst.öffentl.u.pers.Dienstl.	3	-	2	-	1	-	-	-	-	-	-	-	13	10
OA Erbring.v.sonst.öffentl.u.pers.Dienstl.	3	-	2	-	1	-	-	-	-	-	-	-	13	10
91 Interessenvertretungen, Vereine	1	-	1	-	-	-	-	-	-	-	-	-	1	1
92 Kultur, Sport und Unterhaltung	2	-	1	-	1	-	-	-	-	-	-	-	12	9
80237 Sibratsgfall														
Zusammen	30	15	5	9	-	1	-	-	-	-	-	-	72	45
D Sachgütererzeugung	6	4	1	1	-	-	-	-	-	-	-	-	10	5
DA H.v.Nahrungsm.u.Getränken,Tabakverarb.	2	-	1	1	-	-	-	-	-	-	-	-	5	5
15 H.v.Nahr.- u.Genussm.; Getränken	2	-	1	1	-	-	-	-	-	-	-	-	5	5
DD Be- u. Verarb. v. Holz (o.H.v.Möbeln)	2	2	-	-	-	-	-	-	-	-	-	-	2	-
20 Be- u. Verarb. v. Holz (o.H.v.Möbeln)	2	2	-	-	-	-	-	-	-	-	-	-	2	-
DK Maschinenbau	1	1	-	-	-	-	-	-	-	-	-	-	2	-
29 Maschinenbau	1	1	-	-	-	-	-	-	-	-	-	-	2	-
DN H.v.sonst. Erzeugnissen,Rückgewinnung	1	1	-	-	-	-	-	-	-	-	-	-	1	-
36 H.v.sonstigen Erzeugnissen	1	1	-	-	-	-	-	-	-	-	-	-	1	-
F Bauwesen	3	1	-	1	-	1	-	-	-	-	-	-	21	18
FA Bauwesen	3	1	-	1	-	1	-	-	-	-	-	-	21	18
45 Bauwesen	3	1	-	1	-	1	-	-	-	-	-	-	21	18
G Handel, Rep. v.Kfz u.Gebrauchsgütern	3	2	1	-	-	-	-	-	-	-	-	-	4	1
GA Handel, Rep. v.Kfz u.Gebrauchsgütern	3	2	1	-	-	-	-	-	-	-	-	-	4	1
50 Kfz-Handel, Rep. v.Kfz, Tankstellen	3	2	1	-	-	-	-	-	-	-	-	-	4	1
H Beherbergungs- und Gaststättenw.	11	7	-	4	-	-	-	-	-	-	-	-	23	9
HA Beherbergungs- und Gaststättenw.	11	7	-	4	-	-	-	-	-	-	-	-	23	9
55 Beherbergungs- und Gaststättenw.	11	7	-	4	-	-	-	-	-	-	-	-	23	9
I Verkehr und Nachrichtenübermittlung	1	-	-	1	-	-	-	-	-	-	-	-	4	3
IA Verkehr und Nachrichtenübermittlung	1	-	-	1	-	-	-	-	-	-	-	-	4	3
60 Landverkehr,Transp. i. Rohrfernleit.	1	-	-	1	-	-	-	-	-	-	-	-	4	3
J Kredit- und Versicherungswesen	1	-	1	-	-	-	-	-	-	-	-	-	1	1
JA Kredit- und Versicherungswesen	1	-	1	-	-	-	-	-	-	-	-	-	1	1
65 Kreditwesen	1	-	1	-	-	-	-	-	-	-	-	-	1	1
K Realitätenwesen, Unternehmensdienstl.	1	1	-	-	-	-	-	-	-	-	-	-	1	-
KA Realitätenwesen, Unternehmensdienstl.	1	1	-	-	-	-	-	-	-	-	-	-	1	-
74 Erbring.v.unternehmensbez.Dienstl.	1	1	-	-	-	-	-	-	-	-	-	-	1	-
L Öffentl. Verwaltung, Sozialversich.	1	-	-	1	-	-	-	-	-	-	-	-	3	3
LA Öffentl. Verwaltung, Sozialversich.	1	-	-	1	-	-	-	-	-	-	-	-	3	3
75 Öffentl. Verwaltung, Sozialversich.	1	-	-	1	-	-	-	-	-	-	-	-	3	3
M Unterrichtswesen	2	-	1	1	-	-	-	-	-	-	-	-	4	4
MA Unterrichtswesen	2	-	1	1	-	-	-	-	-	-	-	-	4	4
80 Unterrichtswesen	2	-	1	1	-	-	-	-	-	-	-	-	4	4
O Erbring.v.sonst.öffentl.u.pers.Dienstl.	1	-	1	-	-	-	-	-	-	-	-	-	1	1
OA Erbring.v.sonst.öffentl.u.pers.Dienstl.	1	-	1	-	-	-	-	-	-	-	-	-	1	1
91 Interessenvertretungen, Vereine	1	-	1	-	-	-	-	-	-	-	-	-	1	1

Tabelle A5: Arbeitsstätten und Beschäftigte nach Gemeinden und Abteilungen der ÖNACE 1995

ÖNACE 1995	Arbeitsstätten insgesamt	davon mit ... unselbständig Beschäftigten										Beschäftigte insgesamt	darunter unselbst. Beschäftigte	
		0	1	2 - 4	5 - 9	10 - 19	20 - 49	50 - 99	100 - 199	200 - 499	500 - 999			1000 und mehr
80238 Sulzberg														
Zusammen	75	31	10	14	11	7	2	-	-	-	-	-	323	252
D Sachgütererzeugung	7	1	1	2	2	1	-	-	-	-	-	-	36	29
DA H.v.Nahrungsm.u.Getränken,Tabakverarb.	3	-	-	-	2	1	-	-	-	-	-	-	24	23
15 H.v.Nahr.- u.Genussm.; Getränken	3	-	-	-	2	1	-	-	-	-	-	-	24	23
DD Be- u. Verarb. v. Holz (o.H.v.Möbeln)	3	1	-	2	-	-	-	-	-	-	-	-	10	5
20 Be- u. Verarb. v. Holz (o.H.v.Möbeln)	3	1	-	2	-	-	-	-	-	-	-	-	10	5
DN H.v.sonst. Erzeugnissen,Rückgewinnung	1	-	1	-	-	-	-	-	-	-	-	-	2	1
36 H.v.sonstigen Erzeugnissen	1	-	1	-	-	-	-	-	-	-	-	-	2	1
F Bauwesen	7	2	-	2	1	2	-	-	-	-	-	-	44	37
FA Bauwesen	7	2	-	2	1	2	-	-	-	-	-	-	44	37
45 Bauwesen	7	2	-	2	1	2	-	-	-	-	-	-	44	37
G Handel, Rep. v.Kfz u.Gebrauchsgütern	10	4	1	2	2	-	1	-	-	-	-	-	49	39
GA Handel, Rep. v.Kfz u.Gebrauchsgütern	10	4	1	2	2	-	1	-	-	-	-	-	49	39
50 Kfz-Handel, Rep. v.Kfz, Tankstellen	1	-	-	1	-	-	-	-	-	-	-	-	6	4
51 Handelsvermittlung u.GH (o.H.m.Kfz)	3	1	-	-	1	-	1	-	-	-	-	-	29	27
52 EH (o.Kfz,o.Tankst.), Rep.v.Gebr.g.	6	3	1	1	1	-	-	-	-	-	-	-	14	8
H Beherbergungs- und Gaststättenw.	16	6	2	4	1	3	-	-	-	-	-	-	75	57
HA Beherbergungs- und Gaststättenw.	16	6	2	4	1	3	-	-	-	-	-	-	75	57
55 Beherbergungs- und Gaststättenw.	16	6	2	4	1	3	-	-	-	-	-	-	75	57
I Verkehr und Nachrichtenübermittlung	5	3	-	-	2	-	-	-	-	-	-	-	20	15
IA Verkehr und Nachrichtenübermittlung	5	3	-	-	2	-	-	-	-	-	-	-	20	15
60 Landverkehr,Transp. i. Rohrfernleit.	4	3	-	-	1	-	-	-	-	-	-	-	14	9
64 Nachrichtenübermittlung	1	-	-	-	1	-	-	-	-	-	-	-	6	6
J Kredit- und Versicherungswesen	6	3	1	-	1	1	-	-	-	-	-	-	29	24
JA Kredit- und Versicherungswesen	6	3	1	-	1	1	-	-	-	-	-	-	29	24
65 Kreditwesen	2	-	1	-	-	1	-	-	-	-	-	-	17	17
67 M.d.Kredit-u.Vers.w.verbund.Tätigk.	4	3	-	-	1	-	-	-	-	-	-	-	12	7
K Realitätenwesen, Unternehmensdienstl.	11	8	3	-	-	-	-	-	-	-	-	-	15	3
KA Realitätenwesen, Unternehmensdienstl.	11	8	3	-	-	-	-	-	-	-	-	-	15	3
70 Realitätenwesen	2	2	-	-	-	-	-	-	-	-	-	-	2	-
72 Datenverarbeitung u. Datenbanken	4	3	1	-	-	-	-	-	-	-	-	-	6	1
74 Erbring.v.unternehmensbez.Dienstl.	5	3	2	-	-	-	-	-	-	-	-	-	7	2
L Öffentl. Verwaltung, Sozialversich.	1	-	-	-	1	-	-	-	-	-	-	-	7	7
LA Öffentl. Verwaltung, Sozialversich.	1	-	-	-	1	-	-	-	-	-	-	-	7	7
75 Öffentl. Verwaltung, Sozialversich.	1	-	-	-	1	-	-	-	-	-	-	-	7	7
M Unterrichtswesen	4	1	1	1	1	-	-	-	-	-	-	-	11	10
MA Unterrichtswesen	4	1	1	1	1	-	-	-	-	-	-	-	11	10
80 Unterrichtswesen	4	1	1	1	1	-	-	-	-	-	-	-	11	10
N Gesundheits-, Veterinär- u. Sozialw.	3	-	1	1	-	-	1	-	-	-	-	-	26	25
NA Gesundheits-, Veterinär- u. Sozialw.	3	-	1	1	-	-	1	-	-	-	-	-	26	25
85 Gesundheits-, Veterinär- u. Sozialw.	3	-	1	1	-	-	1	-	-	-	-	-	26	25
O Erbring.v.sonst.öffentl.u.pers.Dienstl.	5	3	-	2	-	-	-	-	-	-	-	-	11	6
OA Erbring.v.sonst.öffentl.u.pers.Dienstl.	5	3	-	2	-	-	-	-	-	-	-	-	11	6
91 Interessenvertretungen, Vereine	1	-	-	1	-	-	-	-	-	-	-	-	2	2
92 Kultur, Sport und Unterhaltung	3	3	-	-	-	-	-	-	-	-	-	-	4	-
93 Erbring. v. sonst. Dienstleistungen	1	-	-	1	-	-	-	-	-	-	-	-	5	4

Tabelle A5: Arbeitsstätten und Beschäftigte nach Gemeinden und Abteilungen der ÖNACE 1995

ÖNACE 1995	Arbeitsstätten insgesamt	davon mit ... unselbständig Beschäftigten										Beschäftigte insgesamt	darunter unselbst. Beschäftigte	
		0	1	2 - 4	5 - 9	10 - 19	20 - 49	50 - 99	100 - 199	200 - 499	500 - 999			1000 und mehr
80239 Warth														
Zusammen	42	14	11	7	7	2	1	-	-	-	-	-	155	124
D Sachgütererzeugung	2	-	2	-	-	-	-	-	-	-	-	-	3	2
DA H.v.Nahrungsm.u.Getränken,Tabakverarb.	1	-	1	-	-	-	-	-	-	-	-	-	1	1
15 H.v.Nahr.- u.Genussm.; Getränken	1	-	1	-	-	-	-	-	-	-	-	-	1	1
DI H.u.Bearb.v.Glas,H.v.W.a.Stein.u.Erden	1	-	1	-	-	-	-	-	-	-	-	-	2	1
26 H.u.Bea.v.Glas,H.v.W.a.Stein.u.Erden	1	-	1	-	-	-	-	-	-	-	-	-	2	1
G Handel, Rep. v.Kfz u.Gebrauchsgütern	6	3	1	2	-	-	-	-	-	-	-	-	7	5
GA Handel, Rep. v.Kfz u.Gebrauchsgütern	6	3	1	2	-	-	-	-	-	-	-	-	7	5
51 Handelsvermittlung u.GH (o.H.m.Kfz)	1	1	-	-	-	-	-	-	-	-	-	-	-	-
52 EH (o.Kfz,o.Tankst.), Rep.v.Gebr.g.	5	2	1	2	-	-	-	-	-	-	-	-	7	5
H Beherbergungs- und Gaststättenw.	23	10	4	2	5	1	1	-	-	-	-	-	101	74
HA Beherbergungs- und Gaststättenw.	23	10	4	2	5	1	1	-	-	-	-	-	101	74
55 Beherbergungs- und Gaststättenw.	23	10	4	2	5	1	1	-	-	-	-	-	101	74
I Verkehr und Nachrichtenübermittlung	4	-	2	-	1	1	-	-	-	-	-	-	23	23
IA Verkehr und Nachrichtenübermittlung	4	-	2	-	1	1	-	-	-	-	-	-	23	23
60 Landverkehr,Transp. i. Rohrfernleit.	3	-	1	-	1	1	-	-	-	-	-	-	22	22
64 Nachrichtenübermittlung	1	-	1	-	-	-	-	-	-	-	-	-	1	1
J Kredit- und Versicherungswesen	1	-	-	1	-	-	-	-	-	-	-	-	2	2
JA Kredit- und Versicherungswesen	1	-	-	1	-	-	-	-	-	-	-	-	2	2
65 Kreditwesen	1	-	-	1	-	-	-	-	-	-	-	-	2	2
L Öffentl. Verwaltung, Sozialversich.	2	-	-	1	1	-	-	-	-	-	-	-	12	12
LA Öffentl. Verwaltung, Sozialversich.	2	-	-	1	1	-	-	-	-	-	-	-	12	12
75 Öffentl. Verwaltung, Sozialversich.	2	-	-	1	1	-	-	-	-	-	-	-	12	12
M Unterrichtswesen	2	-	1	1	-	-	-	-	-	-	-	-	5	5
MA Unterrichtswesen	2	-	1	1	-	-	-	-	-	-	-	-	5	5
80 Unterrichtswesen	2	-	1	1	-	-	-	-	-	-	-	-	5	5
O Erbring.v.sonst.öffentl.u.pers.Dienstl.	2	1	1	-	-	-	-	-	-	-	-	-	2	1
OA Erbring.v.sonst.öffentl.u.pers.Dienstl.	2	1	1	-	-	-	-	-	-	-	-	-	2	1
91 Interessenvertretungen, Vereine	1	-	1	-	-	-	-	-	-	-	-	-	1	1
93 Erbring. v. sonst. Dienstleistungen	1	1	-	-	-	-	-	-	-	-	-	-	1	-
80240 Wolfurt														
Zusammen	374	113	43	97	49	28	24	10	7	3	-	-	4543	4230
D Sachgütererzeugung	50	8	6	15	4	7	3	5	2	-	-	-	842	798
DA H.v.Nahrungsm.u.Getränken,Tabakverarb.	5	-	1	2	-	1	-	1	-	-	-	-	90	86
15 H.v.Nahr.- u.Genussm.; Getränken	5	-	1	2	-	1	-	1	-	-	-	-	90	86
DB H.v.Textilien, Textilwaren u. Bekleidung	8	-	1	2	2	2	1	-	-	-	-	-	85	76
17 H.v.Textilien u.Textilwaren (o. Bekl.)	8	-	1	2	2	2	1	-	-	-	-	-	85	76
DD Be- u. Verarb. v. Holz (o.H.v.Möbeln)	5	1	1	2	-	1	-	-	-	-	-	-	27	23
20 Be- u. Verarb. v. Holz (o.H.v.Möbeln)	5	1	1	2	-	1	-	-	-	-	-	-	27	23
DE H.u.Verarb.v.Papier u.Pappe, Verlagsw.	4	1	-	-	-	2	1	-	-	-	-	-	63	58
21 H.u.Verarbeitung v. Papier u. Pappe	1	-	-	-	-	-	1	-	-	-	-	-	38	35
22 Verlagsw., Druckerei,Vervielfältig.	3	1	-	-	-	2	-	-	-	-	-	-	25	23
DH H.v.Gummi- und Kunststoffwaren	2	-	-	-	-	-	-	2	-	-	-	-	120	119
25 H.v.Gummi- und Kunststoffwaren	2	-	-	-	-	-	-	2	-	-	-	-	120	119
DI H.u.Bearb.v.Glas,H.v.W.a.Stein.u.Erden	3	1	1	-	1	-	-	-	-	-	-	-	10	7
26 H.u.Bea.v.Glas,H.v.W.a.Stein.u.Erden	3	1	1	-	1	-	-	-	-	-	-	-	10	7

Tabelle A5: Arbeitsstätten und Beschäftigte nach Gemeinden und Abteilungen der ÖNACE 1995

ÖNACE 1995	Arbeitsstätten insgesamt	davon mit ... unselbständig Beschäftigten										Beschäftigte insgesamt	darunter unselbst. Beschäftigte	
		0	1	2 - 4	5 - 9	10 - 19	20 - 49	50 - 99	100 - 199	200 - 499	500 - 999			1000 und mehr
DJ Metallierz.u.-bearbeitung, H.v.Metallierz.	6	2	1	1	-	-	1	1	-	-	-	-	91	85
28 H.v.Metallerzeugnissen	6	2	1	1	-	-	1	1	-	-	-	-	91	85
DK Maschinenbau	6	-	-	1	1	1	-	1	2	-	-	-	327	326
29 Maschinenbau	6	-	-	1	1	1	-	1	2	-	-	-	327	326
DL H.v.Büromasch., Datenverarb.ger.	4	1	1	2	-	-	-	-	-	-	-	-	11	6
31 H.v.Ger.d.Elektrizitätserz., -verteil.	1	1	-	-	-	-	-	-	-	-	-	-	1	-
32 Rundfunk-,Fernseh- u.Nachr.technik	1	-	-	1	-	-	-	-	-	-	-	-	4	3
33 Medizin-,Mess-u.Regel.tech., Optik	2	-	1	1	-	-	-	-	-	-	-	-	6	3
DM Fahrzeugbau	1	1	-	-	-	-	-	-	-	-	-	-	1	-
35 Sonstiger Fahrzeugbau	1	1	-	-	-	-	-	-	-	-	-	-	1	-
DN H.v.sonst. Erzeugnissen,Rückgewinnung	6	1	-	5	-	-	-	-	-	-	-	-	17	12
36 H.v.sonstigen Erzeugnissen	6	1	-	5	-	-	-	-	-	-	-	-	17	12
E Energie- und Wasserversorgung	1	-	1	-	-	-	-	-	-	-	-	-	1	1
EA Energie- und Wasserversorgung	1	-	1	-	-	-	-	-	-	-	-	-	1	1
41 Wasserversorgung	1	-	1	-	-	-	-	-	-	-	-	-	1	1
F Bauwesen	41	13	5	7	8	4	4	-	-	-	-	-	316	263
FA Bauwesen	41	13	5	7	8	4	4	-	-	-	-	-	316	263
45 Bauwesen	41	13	5	7	8	4	4	-	-	-	-	-	316	263
G Handel, Rep. v.Kfz u.Gebrauchsgütern	98	26	9	27	18	9	4	3	1	1	-	-	1182	1103
GA Handel, Rep. v.Kfz u.Gebrauchsgütern	98	26	9	27	18	9	4	3	1	1	-	-	1182	1103
50 Kfz-Handel, Rep. v.Kfz, Tankstellen	7	2	1	1	2	1	-	-	-	-	-	-	36	28
51 Handelsvermittlung u.GH (o.H.m.Kfz)	36	7	4	7	7	5	3	1	1	1	-	-	804	783
52 EH (o.Kfz,o.Tankst.), Rep.v.Gebr.g.	55	17	4	19	9	3	1	2	-	-	-	-	342	292
H Beherbergungs- und Gaststättenw.	17	2	4	7	4	-	-	-	-	-	-	-	70	53
HA Beherbergungs- und Gaststättenw.	17	2	4	7	4	-	-	-	-	-	-	-	70	53
55 Beherbergungs- und Gaststättenw.	17	2	4	7	4	-	-	-	-	-	-	-	70	53
I Verkehr und Nachrichtenübermittlung	34	2	1	13	5	3	4	-	4	2	-	-	1395	1376
IA Verkehr und Nachrichtenübermittlung	34	2	1	13	5	3	4	-	4	2	-	-	1395	1376
60 Landverkehr,Transp. i. Rohrfernleit.	19	2	-	8	1	3	2	-	2	1	-	-	833	817
63 Hilfs-u.Nebentät.f.d.Verk., Reisebür.	12	-	1	3	4	-	2	-	2	-	-	-	350	347
64 Nachrichtenübermittlung	3	-	-	2	-	-	-	-	-	1	-	-	212	212
J Kredit- und Versicherungswesen	11	7	1	1	1	-	1	-	-	-	-	-	51	42
JA Kredit- und Versicherungswesen	11	7	1	1	1	-	1	-	-	-	-	-	51	42
65 Kreditwesen	3	-	-	1	1	-	1	-	-	-	-	-	41	41
67 M.d.Kredit-u.Vers.w.verbund.Tätigk.	8	7	1	-	-	-	-	-	-	-	-	-	10	1
K Realitätenwesen, Unternehmensdienstl.	67	36	11	11	4	3	1	1	-	-	-	-	277	224
KA Realitätenwesen, Unternehmensdienstl.	67	36	11	11	4	3	1	1	-	-	-	-	277	224
70 Realitätenwesen	7	3	2	1	-	1	-	-	-	-	-	-	21	16
71 Vermiet.bewegl.Sachen o.Bed.pers.	1	-	-	-	-	1	-	-	-	-	-	-	11	11
72 Datenverarbeitung u. Datenbanken	12	10	1	-	1	-	-	-	-	-	-	-	24	10
74 Erbring.v.unternehmensbez.Dienstl.	47	23	8	10	3	1	1	1	-	-	-	-	221	187
L Öffentl. Verwaltung, Sozialversich.	3	-	-	-	-	1	2	-	-	-	-	-	68	68
LA Öffentl. Verwaltung, Sozialversich.	3	-	-	-	-	1	2	-	-	-	-	-	68	68
75 Öffentl. Verwaltung, Sozialversich.	3	-	-	-	-	1	2	-	-	-	-	-	68	68
M Unterrichtswesen	12	1	-	6	1	-	4	-	-	-	-	-	155	154
MA Unterrichtswesen	12	1	-	6	1	-	4	-	-	-	-	-	155	154
80 Unterrichtswesen	12	1	-	6	1	-	4	-	-	-	-	-	155	154
N Gesundheits-, Veterinär- u. Sozialw.	17	7	2	4	2	1	-	1	-	-	-	-	105	93
NA Gesundheits-, Veterinär- u. Sozialw.	17	7	2	4	2	1	-	1	-	-	-	-	105	93
85 Gesundheits-, Veterinär- u. Sozialw.	17	7	2	4	2	1	-	1	-	-	-	-	105	93

Tabelle A5: Arbeitsstätten und Beschäftigte nach Gemeinden und Abteilungen der ÖNACE 1995

ÖNACE 1995	Arbeitsstätten insgesamt	davon mit ... unselbständig Beschäftigten											Beschäftigte insgesamt	darunter unselbst. Beschäftigte
		0	1	2 - 4	5 - 9	10 - 19	20 - 49	50 - 99	100 - 199	200 - 499	500 - 999	1000 und mehr		
O Erbring.v.sonst.öffentl.u.pers.Dienstl.	23	11	3	6	2	-	1	-	-	-	-	-	81	55
OA Erbring.v.sonst.öffentl.u.pers.Dienstl.	23	11	3	6	2	-	1	-	-	-	-	-	81	55
91 Interessenvertretungen, Vereine	1	-	-	1	-	-	-	-	-	-	-	-	2	2
92 Kultur, Sport und Unterhaltung	7	5	1	1	-	-	-	-	-	-	-	-	11	4
93 Erbring. v. sonst. Dienstleistungen	15	6	2	4	2	-	1	-	-	-	-	-	68	49
80301 Dornbirn														
Zusammen	2345	598	366	647	360	197	116	36	13	10	1	1	21760	19805
C Bergbau;Gewinn.v.Steinen u.Erden	1	-	1	-	-	-	-	-	-	-	-	-	2	1
CB Erzbergb., Gewinnung v.Steinen u.Erden	1	-	1	-	-	-	-	-	-	-	-	-	2	1
14 Gew.v.Steinen u.Erden;sonst.Bergb.	1	-	1	-	-	-	-	-	-	-	-	-	2	1
D Sachgütererzeugung	224	44	27	58	32	28	21	5	3	5	-	1	5417	5187
DA H.v.Nahrungsm.u.Getränken,Tabakverarb.	36	5	3	11	8	4	1	2	-	2	-	-	914	873
15 H.v.Nahr.- u.Genussm.; Getränken	36	5	3	11	8	4	1	2	-	2	-	-	914	873
DB H.v.Textilien, Textilwaren u. Bekleidung	36	6	4	7	4	5	5	1	2	2	-	-	1188	1161
17 H.v.Textilien u.Textilwaren (o. Bekl.)	28	4	2	5	3	4	5	1	2	2	-	-	1153	1132
18 H.v.Bekleidung	8	2	2	2	1	1	-	-	-	-	-	-	35	29
DC Ledererz. u. -verarbeitung, H.v.Schuhen	1	1	-	-	-	-	-	-	-	-	-	-	1	-
19 Ledererzeugung und -verarbeitung	1	1	-	-	-	-	-	-	-	-	-	-	1	-
DD Be- u. Verarb. v. Holz (o.H.v.Möbeln)	18	6	2	6	2	1	1	-	-	-	-	-	101	78
20 Be- u. Verarb. v. Holz (o.H.v.Möbeln)	18	6	2	6	2	1	1	-	-	-	-	-	101	78
DE H.u.Verarb.v.Papier u.Pappe, Verlagsw.	20	4	1	4	2	5	3	1	-	-	-	-	290	271
21 H.u.Verarbeitung v. Papier u. Pappe	2	1	-	-	-	-	1	-	-	-	-	-	53	49
22 Verlagsw., Druckerei,Vervielfältig.	18	3	1	4	2	5	2	1	-	-	-	-	237	222
DG H.v.Chemikalien u. chem. Erzeugn.	3	1	-	1	-	1	-	-	-	-	-	-	22	17
24 H.v.Chemikalien u. chem. Erzeugn.	3	1	-	1	-	1	-	-	-	-	-	-	22	17
DH H.v.Gummi- und Kunststoffwaren	5	-	1	-	1	-	2	1	-	-	-	-	141	137
25 H.v.Gummi- und Kunststoffwaren	5	-	1	-	1	-	2	1	-	-	-	-	141	137
DI H.u.Bearb.v.Glas,H.v.W.a.Stein.u.Erden	12	2	-	3	5	-	1	-	1	-	-	-	206	195
26 H.u.Bea.v.Glas,H.v.W.a.Stein.u.Erden	12	2	-	3	5	-	1	-	1	-	-	-	206	195
DJ Metallerg.u.-bearbeitung, H.v.Metallerg.	27	6	1	10	1	8	1	-	-	-	-	-	232	203
28 H.v.Metallergzeugnissen	27	6	1	10	1	8	1	-	-	-	-	-	232	203
DK Maschinenbau	16	3	7	1	2	1	2	-	-	-	-	-	118	99
29 Maschinenbau	16	3	7	1	2	1	2	-	-	-	-	-	118	99
DL H.v.Büromasch., Datenverarb.ger.	19	2	1	7	5	-	2	-	-	1	-	1	2009	1994
31 H.v.Ger.d.Elektrizitätserz., -verteil.	5	1	-	1	-	-	1	-	-	1	-	1	1922	1921
32 Rundfunk-,Fernseh- u.Nachr.technik	3	-	-	1	1	-	1	-	-	-	-	-	33	31
33 Medizin-,Mess-u.Regel.tech., Optik	11	1	1	5	4	-	-	-	-	-	-	-	54	42
DM Fahrzeugbau	1	-	-	-	-	1	-	-	-	-	-	-	12	11
34 H.v.Kraftwagen und Kraftw.teilen	1	-	-	-	-	1	-	-	-	-	-	-	12	11
DN H.v.sonst. Erzeugnissen,Rückgewinnung	30	8	7	8	2	2	3	-	-	-	-	-	183	148
36 H.v.sonstigen Erzeugnissen	30	8	7	8	2	2	3	-	-	-	-	-	183	148
E Energie- und Wasserversorgung	4	-	1	1	-	1	-	1	-	-	-	-	97	96
EA Energie- und Wasserversorgung	4	-	1	1	-	1	-	1	-	-	-	-	97	96
40 Energieversorgung	3	-	1	1	-	-	-	1	-	-	-	-	83	82
41 Wasserversorgung	1	-	-	-	-	1	-	-	-	-	-	-	14	14
F Bauwesen	158	36	26	36	32	16	9	2	1	-	-	-	1277	1109
FA Bauwesen	158	36	26	36	32	16	9	2	1	-	-	-	1277	1109
45 Bauwesen	158	36	26	36	32	16	9	2	1	-	-	-	1277	1109
G Handel, Rep. v.Kfz u.Gebrauchsgütern	685	160	108	209	118	45	29	10	4	2	-	-	5093	4570
GA Handel, Rep. v.Kfz u.Gebrauchsgütern	685	160	108	209	118	45	29	10	4	2	-	-	5093	4570
50 Kfz-Handel, Rep. v.Kfz, Tankstellen	75	14	10	21	17	7	3	2	1	-	-	-	705	637

Tabelle A5: Arbeitsstätten und Beschäftigte nach Gemeinden und Abteilungen der ÖNACE 1995

ÖNACE 1995	Arbeitsstätten insgesamt	davon mit ... unselbständig Beschäftigten											Beschäftigte insgesamt	darunter unselbst. Beschäftigte
		0	1	2 - 4	5 - 9	10 - 19	20 - 49	50 - 99	100 - 199	200 - 499	500 - 999	1000 und mehr		
51 Handelsvermittlung u.GH (o.H.m.Kfz)	205	50	42	55	32	13	8	2	2	1	-	-	1606	1455
52 EH (o.Kfz,o.Tankst.), Rep.v.Gebr.g.	405	96	56	133	69	25	18	6	1	1	-	-	2782	2478
H Beherbergungs- und Gaststättenw.	158	33	25	61	20	13	6	-	-	-	-	-	855	690
HA Beherbergungs- und Gaststättenw.	158	33	25	61	20	13	6	-	-	-	-	-	855	690
55 Beherbergungs- und Gaststättenw.	158	33	25	61	20	13	6	-	-	-	-	-	855	690
I Verkehr und Nachrichtenübermittlung	68	7	11	20	15	8	4	3	-	-	-	-	652	603
IA Verkehr und Nachrichtenübermittlung	68	7	11	20	15	8	4	3	-	-	-	-	652	603
60 Landverkehr,Transp. i. Rohrfernleit.	33	4	5	6	9	4	3	2	-	-	-	-	377	343
62 Flugverkehr	1	-	1	-	-	-	-	-	-	-	-	-	1	1
63 Hilfs-u.Nebentät.f.d.Verk., Reisebür.	20	3	1	9	4	2	1	-	-	-	-	-	119	106
64 Nachrichtenübermittlung	14	-	4	5	2	2	-	1	-	-	-	-	155	153
J Kredit- und Versicherungswesen	87	23	8	13	17	19	5	1	1	-	-	-	857	823
JA Kredit- und Versicherungswesen	87	23	8	13	17	19	5	1	1	-	-	-	857	823
65 Kreditwesen	26	-	-	3	10	10	1	1	1	-	-	-	511	511
66 Versicherungswesen	20	1	1	2	5	7	4	-	-	-	-	-	241	241
67 M.d.Kredit-u.Vers.w.verbund.Tätigk.	41	22	7	8	2	2	-	-	-	-	-	-	105	71
K Realitätenwesen, Unternehmensdienstl.	537	207	109	113	60	33	11	2	1	1	-	-	2836	2308
KA Realitätenwesen, Unternehmensdienstl.	537	207	109	113	60	33	11	2	1	1	-	-	2836	2308
70 Realitätenwesen	50	18	11	10	5	4	1	1	-	-	-	-	253	216
71 Vermiet.bewegl.Sachen o.Bed.pers.	13	4	4	2	2	1	-	-	-	-	-	-	46	39
72 Datenverarbeitung u. Datenbanken	72	34	21	8	6	1	2	-	-	-	-	-	254	180
73 Forschung und Entwicklung	3	1	1	-	1	-	-	-	-	-	-	-	8	6
74 Erbring.v.unternehmensbez.Dienstl.	399	150	72	93	46	27	8	1	1	1	-	-	2275	1867
L Öffentl. Verwaltung, Sozialversich.	15	-	1	1	1	4	4	2	-	2	-	-	768	768
LA Öffentl. Verwaltung, Sozialversich.	15	-	1	1	1	4	4	2	-	2	-	-	768	768
75 Öffentl. Verwaltung, Sozialversich.	15	-	1	1	1	4	4	2	-	2	-	-	768	768
M Unterrichtswesen	78	7	1	16	21	9	16	6	2	-	-	-	1384	1371
MA Unterrichtswesen	78	7	1	16	21	9	16	6	2	-	-	-	1384	1371
80 Unterrichtswesen	78	7	1	16	21	9	16	6	2	-	-	-	1384	1371
N Gesundheits-, Veterinär- u. Sozialw.	169	37	25	69	21	5	8	3	-	-	1	-	1566	1430
NA Gesundheits-, Veterinär- u. Sozialw.	169	37	25	69	21	5	8	3	-	-	1	-	1566	1430
85 Gesundheits-, Veterinär- u. Sozialw.	169	37	25	69	21	5	8	3	-	-	1	-	1566	1430
O Erbring.v.sonst.öffentl.u.pers.Dienstl.	161	44	23	50	23	16	3	1	1	-	-	-	956	849
OA Erbring.v.sonst.öffentl.u.pers.Dienstl.	161	44	23	50	23	16	3	1	1	-	-	-	956	849
90 Abwasser- u.Abfallbes.u.s.Entsorg.	4	-	2	-	1	1	-	-	-	-	-	-	23	22
91 Interessenvertretungen, Vereine	26	-	6	10	4	4	2	-	-	-	-	-	180	180
92 Kultur, Sport und Unterhaltung	59	29	5	13	5	6	-	-	1	-	-	-	370	325
93 Erbring. v. sonst. Dienstleistungen	72	15	10	27	13	5	1	1	-	-	-	-	383	322
80302 Hohenems														
Zusammen	581	148	93	137	105	50	36	5	3	4	-	-	5206	4712
C Bergbau;Gewinn.v.Steinen u.Erden	1	-	-	-	-	-	1	-	-	-	-	-	25	25
CB Erzbergb., Gewinnung v.Steinen u.Erden	1	-	-	-	-	-	1	-	-	-	-	-	25	25
14 Gew.v.Steinen u.Erden;sonst.Bergb.	1	-	-	-	-	-	1	-	-	-	-	-	25	25
D Sachgütererzeugung	92	17	13	21	20	7	9	-	2	3	-	-	1703	1609
DA H.v.Nahrungsm.u.Getränken,Tabakverarb.	11	-	1	6	1	2	-	-	1	-	-	-	186	176
15 H.v.Nahr.- u.Genussm.; Getränken	11	-	1	6	1	2	-	-	1	-	-	-	186	176
DB H.v.Textilien, Textilwaren u. Bekleidung	30	5	7	6	2	2	6	-	-	2	-	-	873	839
17 H.v.Textilien u.Textilwaren (o. Bekl.)	22	3	6	5	2	1	4	-	-	1	-	-	468	444
18 H.v.Bekleidung	8	2	1	1	-	1	2	-	-	1	-	-	405	395

Tabelle A5: Arbeitsstätten und Beschäftigte nach Gemeinden und Abteilungen der ÖNACE 1995

ÖNACE 1995	Arbeitsstätten insgesamt	davon mit ... unselbständig Beschäftigten										Beschäftigte insgesamt	darunter unselbst. Beschäftigte	
		0	1	2 - 4	5 - 9	10 - 19	20 - 49	50 - 99	100 - 199	200 - 499	500 - 999			1000 und mehr
DD Be- u. Verarb. v. Holz (o.H.v.Möbeln)	3	-	-	-	3	-	-	-	-	-	-	-	22	18
20 Be- u. Verarb. v. Holz (o.H.v.Möbeln)	3	-	-	-	3	-	-	-	-	-	-	-	22	18
DE H.u.Verarb.v.Papier u.Pappe, Verlagsw.	6	1	-	-	2	1	1	-	1	-	-	-	156	152
21 H.u.Verarbeitung v. Papier u. Pappe	1	-	-	-	-	-	-	-	1	-	-	-	103	101
22 Verlagsw., Druckerei, Vervielfältig.	5	1	-	-	2	1	1	-	-	-	-	-	53	51
DG H.v.Chemikalien u. chem. Erzeugn.	2	1	-	-	1	-	-	-	-	-	-	-	8	5
24 H.v.Chemikalien u. chem. Erzeugn.	2	1	-	-	1	-	-	-	-	-	-	-	8	5
DH H.v.Gummi- und Kunststoffwaren	2	1	-	-	1	-	-	-	-	-	-	-	8	6
25 H.v.Gummi- und Kunststoffwaren	2	1	-	-	1	-	-	-	-	-	-	-	8	6
DI H.u.Bearb.v.Glas,H.v.W.a.Stein.u.Erden	1	-	-	-	1	-	-	-	-	-	-	-	7	5
26 H.u.Bea.v.Glas,H.v.W.a.Stein.u.Erden	1	-	-	-	1	-	-	-	-	-	-	-	7	5
DJ Metallerz.u.-bearbeitung, H.v.Metallerz.	12	3	2	2	4	-	-	-	-	1	-	-	272	262
28 H.v.Metallerzeugnissen	12	3	2	2	4	-	-	-	-	1	-	-	272	262
DK Maschinenbau	4	-	2	1	1	-	-	-	-	-	-	-	14	12
29 Maschinenbau	4	-	2	1	1	-	-	-	-	-	-	-	14	12
DL H.v.Büromasch., Datenverarb.ger.	9	2	-	5	2	-	-	-	-	-	-	-	35	26
32 Rundfunk-, Fernseh- u. Nachr.technik	2	1	-	1	-	-	-	-	-	-	-	-	4	2
33 Medizin-, Mess- u. Regel. tech., Optik	7	1	-	4	2	-	-	-	-	-	-	-	31	24
DM Fahrzeugbau	1	-	-	-	-	-	1	-	-	-	-	-	23	21
34 H.v.Kraftwagen und Kraftw.teilen	1	-	-	-	-	-	1	-	-	-	-	-	23	21
DN H.v.sonst. Erzeugnissen, Rückgewinnung	11	4	1	1	2	2	1	-	-	-	-	-	99	87
36 H.v.sonstigen Erzeugnissen	11	4	1	1	2	2	1	-	-	-	-	-	99	87
E Energie- und Wasserversorgung	1	-	-	-	1	-	-	-	-	-	-	-	8	8
EA Energie- und Wasserversorgung	1	-	-	-	1	-	-	-	-	-	-	-	8	8
41 Wasserversorgung	1	-	-	-	1	-	-	-	-	-	-	-	8	8
F Bauwesen	54	12	7	11	15	5	4	-	-	-	-	-	396	342
FA Bauwesen	54	12	7	11	15	5	4	-	-	-	-	-	396	342
45 Bauwesen	54	12	7	11	15	5	4	-	-	-	-	-	396	342
G Handel, Rep. v. Kfz u. Gebrauchsgütern	149	36	30	36	20	17	8	1	1	-	-	-	1006	888
GA Handel, Rep. v. Kfz u. Gebrauchsgütern	149	36	30	36	20	17	8	1	1	-	-	-	1006	888
50 Kfz-Handel, Rep. v. Kfz, Tankstellen	10	-	1	3	4	1	1	-	-	-	-	-	83	74
51 Handelsvermittlung u. GH (o.H.m.Kfz)	56	11	12	14	9	5	4	1	-	-	-	-	408	367
52 EH (o.Kfz, o.Tankst.), Rep. v. Gebr.g.	83	25	17	19	7	11	3	-	1	-	-	-	515	447
H Beherbergungs- und Gaststättenw.	50	8	11	17	10	2	1	1	-	-	-	-	317	262
HA Beherbergungs- und Gaststättenw.	50	8	11	17	10	2	1	1	-	-	-	-	317	262
55 Beherbergungs- und Gaststättenw.	50	8	11	17	10	2	1	1	-	-	-	-	317	262
I Verkehr und Nachrichtenübermittlung	34	7	6	8	6	5	2	-	-	-	-	-	213	184
IA Verkehr und Nachrichtenübermittlung	34	7	6	8	6	5	2	-	-	-	-	-	213	184
60 Landverkehr, Transp. i. Rohrfernleit.	26	5	4	5	6	5	1	-	-	-	-	-	170	145
62 Flugverkehr	1	-	-	1	-	-	-	-	-	-	-	-	4	4
63 Hilfs- u. Nebentät. f. d. Verk., Reisebür.	3	1	1	1	-	-	-	-	-	-	-	-	6	5
64 Nachrichtenübermittlung	4	1	1	1	-	-	1	-	-	-	-	-	33	30
J Kredit- und Versicherungswesen	18	5	1	3	5	3	1	-	-	-	-	-	114	108
JA Kredit- und Versicherungswesen	18	5	1	3	5	3	1	-	-	-	-	-	114	108
65 Kreditwesen	9	-	-	2	3	3	1	-	-	-	-	-	92	92
66 Versicherungswesen	2	-	-	1	1	-	-	-	-	-	-	-	8	8
67 M.d.Kredit- u. Vers.w.verbund. Tätigk.	7	5	1	-	1	-	-	-	-	-	-	-	14	8
K Realitätenwesen, Unternehmensdienstl.	86	43	17	14	8	3	-	1	-	-	-	-	281	201
KA Realitätenwesen, Unternehmensdienstl.	86	43	17	14	8	3	-	1	-	-	-	-	281	201
70 Realitätenwesen	4	-	-	3	-	1	-	-	-	-	-	-	26	25
71 Vermiet.bewegl.Sachen o.Bed.pers.	2	1	1	-	-	-	-	-	-	-	-	-	3	1
72 Datenverarbeitung u. Datenbanken	10	7	3	-	-	-	-	-	-	-	-	-	13	3
74 Erbring.v.unternehmensbez.Dienstl.	70	35	13	11	8	2	-	1	-	-	-	-	239	172

Tabelle A5: Arbeitsstätten und Beschäftigte nach Gemeinden und Abteilungen der ÖNACE 1995

ÖNACE 1995	Arbeitsstätten insgesamt	davon mit ... unselbständig Beschäftigten											Beschäftigte insgesamt	darunter unselbst. Beschäftigte
		0	1	2 - 4	5 - 9	10 - 19	20 - 49	50 - 99	100 - 199	200 - 499	500 - 999	1000 und mehr		
L Öffentl. Verwaltung, Sozialversich.	3	-	-	-	-	-	2	1	-	-	-	-	95	95
LA Öffentl. Verwaltung, Sozialversich.	3	-	-	-	-	-	2	1	-	-	-	-	95	95
75 Öffentl. Verwaltung, Sozialversich.	3	-	-	-	-	-	2	1	-	-	-	-	95	95
M Unterrichtswesen	19	2	-	4	3	4	5	1	-	-	-	-	317	315
MA Unterrichtswesen	19	2	-	4	3	4	5	1	-	-	-	-	317	315
80 Unterrichtswesen	19	2	-	4	3	4	5	1	-	-	-	-	317	315
N Gesundheits-, Veterinär- u. Sozialw.	34	6	4	13	4	4	2	-	-	1	-	-	556	525
NA Gesundheits-, Veterinär- u. Sozialw.	34	6	4	13	4	4	2	-	-	1	-	-	556	525
85 Gesundheits-, Veterinär- u. Sozialw.	34	6	4	13	4	4	2	-	-	1	-	-	556	525
O Erbring.v.sonst.öffentl.u.pers.Dienstl.	40	12	4	10	13	-	1	-	-	-	-	-	175	150
OA Erbring.v.sonst.öffentl.u.pers.Dienstl.	40	12	4	10	13	-	1	-	-	-	-	-	175	150
90 Abwasser- u.Abfallbes.u.s.Entsorg.	2	1	-	-	1	-	-	-	-	-	-	-	8	7
91 Interessenvertretungen, Vereine	5	-	3	1	1	-	-	-	-	-	-	-	12	12
92 Kultur, Sport und Unterhaltung	16	9	1	2	3	-	1	-	-	9	-	-	73	62
93 Erbring. v. sonst. Dienstleistungen	17	2	-	7	8	-	-	-	-	-	-	-	82	69
80303 Lustenau														
Zusammen	1079	290	201	294	144	69	56	21	4	-	-	-	7525	6540
D Sachgütererzeugung	310	71	62	80	49	22	17	7	2	-	-	-	2629	2311
DA H.v.Nahrungsm.u.Getränken,Tabakverarb.	17	2	2	3	6	3	1	-	-	-	-	-	136	118
15 H.v.Nahr.- u.Genussm.; Getränken	17	2	2	3	6	3	1	-	-	-	-	-	136	118
DB H.v.Textilien, Textilwaren u. Bekleidung	216	51	48	57	32	14	10	3	1	-	-	-	1552	1330
17 H.v.Textilien u.Textilwaren (o. Bekl.)	214	51	47	57	31	14	10	3	1	-	-	-	1543	1322
18 H.v.Bekleidung	2	-	1	-	1	-	-	-	-	-	-	-	9	8
DD Be- u. Verarb. v. Holz (o.H.v.Möbeln)	11	3	2	4	1	-	1	-	-	-	-	-	62	53
20 Be- u. Verarb. v. Holz (o.H.v.Möbeln)	11	3	2	4	1	-	1	-	-	-	-	-	62	53
DE H.u.Verarb.v.Papier u.Pappe, Verlagsw.	10	1	2	2	1	1	-	3	-	-	-	-	242	233
21 H.u.Verarbeitung v. Papier u. Pappe	4	1	-	1	-	-	-	2	-	-	-	-	153	150
22 Verlagsw., Druckerei,Vervielfältig.	6	-	2	1	1	1	-	1	-	-	-	-	89	83
DG H.v.Chemikalien u. chem. Erzeugn.	1	-	-	1	-	-	-	-	-	-	-	-	4	4
24 H.v.Chemikalien u. chem. Erzeugn.	1	-	-	1	-	-	-	-	-	-	-	-	4	4
DH H.v.Gummi- und Kunststoffwaren	2	-	-	1	-	1	-	-	-	-	-	-	22	21
25 H.v.Gummi- und Kunststoffwaren	2	-	-	1	-	1	-	-	-	-	-	-	22	21
DI H.u.Bearb.v.Glas,H.v.W.a.Stein.u.Erden	7	2	2	1	-	1	1	-	-	-	-	-	54	45
26 H.u.Bea.v.Glas,H.v.W.a.Stein.u.Erden	7	2	2	1	-	1	1	-	-	-	-	-	54	45
DJ Metallerz.u.-bearbeitung, H.v.Metallerz.	13	2	2	3	4	1	-	-	1	-	-	-	250	236
27 Metallerzeugung und -bearbeitung	2	1	-	1	-	-	-	-	-	-	-	-	5	3
28 H.v.Metallerzeugnissen	11	1	2	2	4	1	-	-	1	-	-	-	245	233
DK Maschinenbau	11	4	1	1	2	-	2	1	-	-	-	-	165	155
29 Maschinenbau	11	4	1	1	2	-	2	1	-	-	-	-	165	155
DL H.v.Büromasch., Datenverarb.ger.	7	2	-	1	1	1	2	-	-	-	-	-	92	84
31 H.v.Ger.d.Elektrizitätserz., -verteilt.	2	-	-	-	1	1	-	-	-	-	-	-	19	17
33 Medizin-,Mess-u.Regel.tech., Optik	5	2	-	1	-	-	2	-	-	-	-	-	73	67
DN H.v.sonst. Erzeugnissen,Rückgewinnung	15	4	3	6	2	-	-	-	-	-	-	-	50	32
36 H.v.sonstigen Erzeugnissen	15	4	3	6	2	-	-	-	-	-	-	-	50	32
E Energie- und Wasserversorgung	2	-	-	-	1	1	-	-	-	-	-	-	18	18
EA Energie- und Wasserversorgung	2	-	-	-	1	1	-	-	-	-	-	-	18	18
41 Wasserversorgung	2	-	-	-	1	1	-	-	-	-	-	-	18	18
F Bauwesen	64	11	10	13	14	10	5	1	-	-	-	-	529	453
FA Bauwesen	64	11	10	13	14	10	5	1	-	-	-	-	529	453
45 Bauwesen	64	11	10	13	14	10	5	1	-	-	-	-	529	453

Tabelle A5: Arbeitsstätten und Beschäftigte nach Gemeinden und Abteilungen der ÖNACE 1995

ÖNACE 1995	Arbeitsstätten insgesamt	davon mit ... unselbständig Beschäftigten											Beschäftigte insgesamt	darunter unselbst. Beschäftigte
		0	1	2 - 4	5 - 9	10 - 19	20 - 49	50 - 99	100 - 199	200 - 499	500 - 999	1000 und mehr		
G Handel, Rep. v.Kfz u.Gebrauchsgütern	268	67	65	78	25	20	10	2	1	-	-	-	1479	1245
GA Handel, Rep. v.Kfz u.Gebrauchsgütern	268	67	65	78	25	20	10	2	1	-	-	-	1479	1245
50 Kfz-Handel, Rep. v.Kfz, Tankstellen	39	8	9	12	5	3	2	-	-	-	-	-	215	181
51 Handelsvermittlung u.GH (o.H.m.Kfz)	85	17	25	22	8	6	4	2	1	-	-	-	643	575
52 EH (o.Kfz,o.Tankst.), Rep.v.Gebr.g.	144	42	31	44	12	11	4	-	-	-	-	-	621	489
H Beherbergungs- und Gaststättenw.	53	8	9	17	11	4	4	-	-	-	-	-	363	308
HA Beherbergungs- und Gaststättenw.	53	8	9	17	11	4	4	-	-	-	-	-	363	308
55 Beherbergungs- und Gaststättenw.	53	8	9	17	11	4	4	-	-	-	-	-	363	308
I Verkehr und Nachrichtenübermittlung	50	10	7	18	7	5	1	2	-	-	-	-	368	328
IA Verkehr und Nachrichtenübermittlung	50	10	7	18	7	5	1	2	-	-	-	-	368	328
60 Landverkehr,Transp. i. Rohrfernleit.	33	8	4	12	6	3	-	-	-	-	-	-	158	126
63 Hilfs-u.Nebentät.f.d.Verk., Reisebür.	14	2	3	5	1	1	-	2	-	-	-	-	156	148
64 Nachrichtenübermittlung	3	-	-	1	-	1	1	-	-	-	-	-	54	54
J Kredit- und Versicherungswesen	29	10	2	7	7	1	2	-	-	-	-	-	158	141
JA Kredit- und Versicherungswesen	29	10	2	7	7	1	2	-	-	-	-	-	158	141
65 Kreditwesen	10	-	-	1	6	1	2	-	-	-	-	-	113	113
66 Versicherungswesen	3	-	-	3	-	-	-	-	-	-	-	-	9	9
67 M.d.Kredit-u.Vers.w.verbund.Tätigk.	16	10	2	3	1	-	-	-	-	-	-	-	36	19
K Realitätenwesen, Unternehmensdienstl.	156	78	25	37	9	1	2	4	-	-	-	-	706	551
KA Realitätenwesen, Unternehmensdienstl.	156	78	25	37	9	1	2	4	-	-	-	-	706	551
70 Realitätenwesen	13	4	2	5	1	-	1	-	-	-	-	-	56	50
71 Vermiet.bewegl.Sachen o.Bed.pers.	6	3	-	2	1	-	-	-	-	-	-	-	14	9
72 Datenverarbeitung u. Datenbanken	35	20	9	4	1	-	-	1	-	-	-	-	119	78
74 Erbring.v.unternehmensbez.Dienstl.	102	51	14	26	6	1	1	3	-	-	-	-	517	414
L Öffentl. Verwaltung, Sozialversich.	5	-	-	1	-	-	3	1	-	-	-	-	157	157
LA Öffentl. Verwaltung, Sozialversich.	5	-	-	1	-	-	3	1	-	-	-	-	157	157
75 Öffentl. Verwaltung, Sozialversich.	5	-	-	1	-	-	3	1	-	-	-	-	157	157
M Unterrichtswesen	29	3	-	9	6	2	7	2	-	-	-	-	407	403
MA Unterrichtswesen	29	3	-	9	6	2	7	2	-	-	-	-	407	403
80 Unterrichtswesen	29	3	-	9	6	2	7	2	-	-	-	-	407	403
N Gesundheits-, Veterinär- u. Sozialw.	49	6	10	19	8	2	2	2	-	-	-	-	365	330
NA Gesundheits-, Veterinär- u. Sozialw.	49	6	10	19	8	2	2	2	-	-	-	-	365	330
85 Gesundheits-, Veterinär- u. Sozialw.	49	6	10	19	8	2	2	2	-	-	-	-	365	330
O Erbring.v.sonst.öffentl.u.pers.Dienstl.	64	26	11	15	7	1	3	-	1	-	-	-	346	295
OA Erbring.v.sonst.öffentl.u.pers.Dienstl.	64	26	11	15	7	1	3	-	1	-	-	-	346	295
90 Abwasser- u.Abfallbes.u.s.Entsorg.	8	1	2	2	1	-	1	-	1	-	-	-	156	153
91 Interessenvertretungen, Vereine	4	-	1	3	-	-	-	-	-	-	-	-	8	8
92 Kultur, Sport und Unterhaltung	16	6	2	3	3	-	2	-	-	-	-	-	90	79
93 Erbring. v. sonst. Dienstleistungen	36	19	6	7	3	1	-	-	-	-	-	-	92	55
80401 Altach														
Zusammen	270	88	41	67	35	24	13	2	-	-	-	-	1515	1255
D Sachgütererzeugung	79	18	13	25	8	11	3	1	-	-	-	-	520	434
DA H.v.Nahrungsm.u.Getränken,Tabakverarb.	2	-	-	1	-	1	-	-	-	-	-	-	15	13
15 H.v.Nahr.- u.Genussm.; Getränken	2	-	-	1	-	1	-	-	-	-	-	-	15	13
DB H.v.Textilien, Textilwaren u. Bekleidung	39	8	8	16	3	3	1	-	-	-	-	-	191	152
17 H.v.Textilien u.Textilwaren (o. Bekl.)	38	8	8	16	3	2	1	-	-	-	-	-	172	133
18 H.v.Bekleidung	1	-	-	-	-	1	-	-	-	-	-	-	19	19
DD Be- u. Verarb. v. Holz (o.H.v.Möbeln)	2	-	1	-	-	1	-	-	-	-	-	-	20	18
20 Be- u. Verarb. v. Holz (o.H.v.Möbeln)	2	-	1	-	-	1	-	-	-	-	-	-	20	18

Tabelle A5: Arbeitsstätten und Beschäftigte nach Gemeinden und Abteilungen der ÖNACE 1995

ÖNACE 1995	Arbeitsstätten insgesamt	davon mit ... unselbständig Beschäftigten											Beschäftigte insgesamt	darunter unselbst. Beschäftigte
		0	1	2 - 4	5 - 9	10 - 19	20 - 49	50 - 99	100 - 199	200 - 499	500 - 999	1000 und mehr		
DH H.v.Gummi- und Kunststoffwaren	3	1	1	1	-	-	-	-	-	-	-	-	8	3
25 H.v.Gummi- und Kunststoffwaren	3	1	1	1	-	-	-	-	-	-	-	-	8	3
DI H.u.Bearb.v.Glas,H.v.W.a.Stein.u.Erden	1	-	-	-	-	1	-	-	-	-	-	-	17	16
26 H.u.Bea.v.Glas,H.v.W.a.Stein.u.Erden	1	-	-	-	-	1	-	-	-	-	-	-	17	16
DJ Metallerz.u.-bearbeitung, H.v.Metallerz.	9	1	2	3	2	-	-	1	-	-	-	-	86	78
28 H.v.Metallerzeugnissen	9	1	2	3	2	-	-	1	-	-	-	-	86	78
DK Maschinenbau	7	1	1	2	-	2	1	-	-	-	-	-	73	64
29 Maschinenbau	7	1	1	2	-	2	1	-	-	-	-	-	73	64
DL H.v.Büromasch., Datenverarb.ger.	4	2	-	-	1	1	-	-	-	-	-	-	26	19
31 H.v.Ger.d.Elektrizitätserz., -verteil.	1	1	-	-	-	-	-	-	-	-	-	-	2	-
33 Medizin-,Mess-u.Regel.tech., Optik	3	1	-	-	1	1	-	-	-	-	-	-	24	19
DM Fahrzeugbau	1	1	-	-	-	-	-	-	-	-	-	-	1	-
35 Sonstiger Fahrzeugbau	1	1	-	-	-	-	-	-	-	-	-	-	1	-
DN H.v.sonst. Erzeugnissen,Rückgewinnung	11	4	-	2	2	2	1	-	-	-	-	-	83	71
36 H.v.sonstigen Erzeugnissen	11	4	-	2	2	2	1	-	-	-	-	-	83	71
F Bauwesen	22	8	3	5	1	3	1	1	-	-	-	-	182	155
FA Bauwesen	22	8	3	5	1	3	1	1	-	-	-	-	182	155
45 Bauwesen	22	8	3	5	1	3	1	1	-	-	-	-	182	155
G Handel, Rep. v.Kfz u.Gebrauchsgütern	66	21	9	15	12	4	5	-	-	-	-	-	374	308
GA Handel, Rep. v.Kfz u.Gebrauchsgütern	66	21	9	15	12	4	5	-	-	-	-	-	374	308
50 Kfz-Handel, Rep. v.Kfz, Tankstellen	8	1	3	2	1	-	1	-	-	-	-	-	49	39
51 Handelsvermittlung u.GH (o.H.m.Kfz)	32	10	4	5	9	3	1	-	-	-	-	-	176	142
52 EH (o.Kfz,o.Tankst.), Rep.v.Gebr.g.	26	10	2	8	2	1	3	-	-	-	-	-	149	127
H Beherbergungs- und Gaststättenw.	9	1	2	2	1	3	-	-	-	-	-	-	58	47
HA Beherbergungs- und Gaststättenw.	9	1	2	2	1	3	-	-	-	-	-	-	58	47
55 Beherbergungs- und Gaststättenw.	9	1	2	2	1	3	-	-	-	-	-	-	58	47
I Verkehr und Nachrichtenübermittlung	3	-	2	-	1	-	-	-	-	-	-	-	11	11
IA Verkehr und Nachrichtenübermittlung	3	-	2	-	1	-	-	-	-	-	-	-	11	11
63 Hilfs-u.Nebentät.f.d.Verk., Reisebür.	2	-	2	-	-	-	-	-	-	-	-	-	2	2
64 Nachrichtenübermittlung	1	-	-	-	1	-	-	-	-	-	-	-	9	9
J Kredit- und Versicherungswesen	8	2	2	1	1	1	1	-	-	-	-	-	50	43
JA Kredit- und Versicherungswesen	8	2	2	1	1	1	1	-	-	-	-	-	50	43
65 Kreditwesen	2	-	-	-	-	1	1	-	-	-	-	-	33	33
67 M.d.Kredit-u.Vers.w.verbund.Tätigk.	6	2	2	1	1	-	-	-	-	-	-	-	17	10
K Realitätenwesen, Unternehmensdienstl.	49	28	9	9	3	-	-	-	-	-	-	-	98	50
KA Realitätenwesen, Unternehmensdienstl.	49	28	9	9	3	-	-	-	-	-	-	-	98	50
70 Realitätenwesen	8	-	2	4	2	-	-	-	-	-	-	-	28	24
71 Vermiet.bewegl.Sachen o.Bed.pers.	1	1	-	-	-	-	-	-	-	-	-	-	1	-
72 Datenverarbeitung u. Datenbanken	13	11	2	-	-	-	-	-	-	-	-	-	15	2
74 Erbring.v.unternehmensbez.Dienstl.	27	16	5	5	1	-	-	-	-	-	-	-	54	24
L Öffentl. Verwaltung, Sozialversich.	3	-	-	-	2	1	-	-	-	-	-	-	28	28
LA Öffentl. Verwaltung, Sozialversich.	3	-	-	-	2	1	-	-	-	-	-	-	28	28
75 Öffentl. Verwaltung, Sozialversich.	3	-	-	-	2	1	-	-	-	-	-	-	28	28
M Unterrichtswesen	8	-	-	3	2	1	2	-	-	-	-	-	90	90
MA Unterrichtswesen	8	-	-	3	2	1	2	-	-	-	-	-	90	90
80 Unterrichtswesen	8	-	-	3	2	1	2	-	-	-	-	-	90	90
N Gesundheits-, Veterinär- u. Sozialw.	10	3	-	4	2	-	1	-	-	-	-	-	72	66
NA Gesundheits-, Veterinär- u. Sozialw.	10	3	-	4	2	-	1	-	-	-	-	-	72	66
85 Gesundheits-, Veterinär- u. Sozialw.	10	3	-	4	2	-	1	-	-	-	-	-	72	66

Tabelle A5: Arbeitsstätten und Beschäftigte nach Gemeinden und Abteilungen der ÖNACE 1995

ÖNACE 1995	Arbeitsstätten insgesamt	davon mit ... unselbständig Beschäftigten											Beschäftigte insgesamt	darunter unselbst. Beschäftigte
		0	1	2 - 4	5 - 9	10 - 19	20 - 49	50 - 99	100 - 199	200 - 499	500 - 999	1000 und mehr		
O Erbring.v.sonst.öffentl.u.pers.Dienstl.	13	7	1	3	2	-	-	-	-	-	-	-	32	23
OA Erbring.v.sonst.öffentl.u.pers.Dienstl.	13	7	1	3	2	-	-	-	-	-	-	-	32	23
91 Interessensvertretungen, Vereine	1	-	-	-	1	-	-	-	-	-	-	-	6	6
92 Kultur, Sport und Unterhaltung	5	4	-	1	-	-	-	-	-	-	-	-	5	2
93 Erbring. v. sonst. Dienstleistungen	7	3	1	2	1	-	-	-	-	-	-	-	21	15
80402 Düns														
Zusammen	11	1	4	4	2	-	-	-	-	-	-	-	30	24
F Bauwesen	2	-	1	1	-	-	-	-	-	-	-	-	5	3
FA Bauwesen	2	-	1	1	-	-	-	-	-	-	-	-	5	3
45 Bauwesen	2	-	1	1	-	-	-	-	-	-	-	-	5	3
G Handel, Rep. v.Kfz u.Gebrauchsgütern	2	-	-	1	1	-	-	-	-	-	-	-	8	7
GA Handel, Rep. v.Kfz u.Gebrauchsgütern	2	-	-	1	1	-	-	-	-	-	-	-	8	7
51 Handelsvermittlung u.GH (o.H.m.Kfz)	1	-	-	1	-	-	-	-	-	-	-	-	3	2
52 EH (o.Kfz,o.Tankst.), Rep.v.Gebr.g.	1	-	-	-	1	-	-	-	-	-	-	-	5	5
H Beherbergungs- und Gaststättenw.	1	1	-	-	-	-	-	-	-	-	-	-	1	-
HA Beherbergungs- und Gaststättenw.	1	1	-	-	-	-	-	-	-	-	-	-	1	-
55 Beherbergungs- und Gaststättenw.	1	1	-	-	-	-	-	-	-	-	-	-	1	-
J Kredit- und Versicherungswesen	1	-	1	-	-	-	-	-	-	-	-	-	1	1
JA Kredit- und Versicherungswesen	1	-	1	-	-	-	-	-	-	-	-	-	1	1
65 Kreditwesen	1	-	1	-	-	-	-	-	-	-	-	-	1	1
K Realitätenwesen, Unternehmensdienstl.	1	-	1	-	-	-	-	-	-	-	-	-	2	1
KA Realitätenwesen, Unternehmensdienstl.	1	-	1	-	-	-	-	-	-	-	-	-	2	1
74 Erbring.v.unternehmensbez.Dienstl.	1	-	1	-	-	-	-	-	-	-	-	-	2	1
L Öffentl. Verwaltung, Sozialversich.	1	-	-	-	1	-	-	-	-	-	-	-	6	6
LA Öffentl. Verwaltung, Sozialversich.	1	-	-	-	1	-	-	-	-	-	-	-	6	6
75 Öffentl. Verwaltung, Sozialversich.	1	-	-	-	1	-	-	-	-	-	-	-	6	6
M Unterrichtswesen	2	-	-	2	-	-	-	-	-	-	-	-	5	5
MA Unterrichtswesen	2	-	-	2	-	-	-	-	-	-	-	-	5	5
80 Unterrichtswesen	2	-	-	2	-	-	-	-	-	-	-	-	5	5
O Erbring.v.sonst.öffentl.u.pers.Dienstl.	1	-	1	-	-	-	-	-	-	-	-	-	2	1
OA Erbring.v.sonst.öffentl.u.pers.Dienstl.	1	-	1	-	-	-	-	-	-	-	-	-	2	1
93 Erbring. v. sonst. Dienstleistungen	1	-	1	-	-	-	-	-	-	-	-	-	2	1
80403 Dünserberg														
Zusammen	10	5	2	3	-	-	-	-	-	-	-	-	17	10
G Handel, Rep. v.Kfz u.Gebrauchsgütern	2	1	1	-	-	-	-	-	-	-	-	-	3	1
GA Handel, Rep. v.Kfz u.Gebrauchsgütern	2	1	1	-	-	-	-	-	-	-	-	-	3	1
50 Kfz-Handel, Rep. v.Kfz, Tankstellen	1	-	1	-	-	-	-	-	-	-	-	-	2	1
52 EH (o.Kfz,o.Tankst.), Rep.v.Gebr.g.	1	1	-	-	-	-	-	-	-	-	-	-	1	-
H Beherbergungs- und Gaststättenw.	3	2	-	1	-	-	-	-	-	-	-	-	5	2
HA Beherbergungs- und Gaststättenw.	3	2	-	1	-	-	-	-	-	-	-	-	5	2
55 Beherbergungs- und Gaststättenw.	3	2	-	1	-	-	-	-	-	-	-	-	5	2
I Verkehr und Nachrichtenübermittlung	3	2	-	1	-	-	-	-	-	-	-	-	4	2
IA Verkehr und Nachrichtenübermittlung	3	2	-	1	-	-	-	-	-	-	-	-	4	2
60 Landverkehr,Transp. i. Rohrfernleit.	2	1	-	1	-	-	-	-	-	-	-	-	3	2
64 Nachrichtenübermittlung	1	1	-	-	-	-	-	-	-	-	-	-	1	-

Tabelle A5: Arbeitsstätten und Beschäftigte nach Gemeinden und Abteilungen der ÖNACE 1995

ÖNACE 1995	Arbeitsstätten insgesamt	davon mit ... unselbständig Beschäftigten											Beschäftigte insgesamt	darunter unselbst. Beschäftigte
		0	1	2 - 4	5 - 9	10 - 19	20 - 49	50 - 99	100 - 199	200 - 499	500 - 999	1000 und mehr		
L Öffentl. Verwaltung, Sozialversich.	1	-	-	1	-	-	-	-	-	-	-	-	4	4
LA Öffentl. Verwaltung, Sozialversich.	1	-	-	1	-	-	-	-	-	-	-	-	4	4
75 Öffentl. Verwaltung, Sozialversich.	1	-	-	1	-	-	-	-	-	-	-	-	4	4
M Unterrichtswesen	1	-	1	-	-	-	-	-	-	-	-	-	1	1
MA Unterrichtswesen	1	-	1	-	-	-	-	-	-	-	-	-	1	1
80 Unterrichtswesen	1	-	1	-	-	-	-	-	-	-	-	-	1	1
80404 Feldkirch														
Zusammen	1464	383	235	377	238	126	62	31	7	4	-	1	13146	11944
D Sachgütererzeugung	116	26	16	27	22	15	5	2	3	-	-	-	1178	1051
DA H.v.Nahrungsm.u.Getränken,Tabakverarb.	18	1	-	7	5	2	2	-	1	-	-	-	275	250
15 H.v.Nahr.- u.Genussm.; Getränken	18	1	-	7	5	2	2	-	1	-	-	-	275	250
DB H.v.Textilien, Textilwaren u. Bekleidung	14	5	2	4	-	2	-	-	1	-	-	-	165	151
17 H.v.Textilien u.Textilwaren (o. Bekl.)	8	1	-	4	-	2	-	-	1	-	-	-	156	149
18 H.v.Bekleidung	6	4	2	-	-	-	-	-	-	-	-	-	9	2
DD Be- u. Verarb. v. Holz (o.H.v.Möbeln)	8	3	1	2	1	1	-	-	-	-	-	-	32	23
20 Be- u. Verarb. v. Holz (o.H.v.Möbeln)	8	3	1	2	1	1	-	-	-	-	-	-	32	23
DE H.u.Verarb.v.Papier u.Pappe, Verlagsw.	11	3	2	4	1	-	1	-	-	-	-	-	54	46
21 H.u.Verarbeitung v. Papier u. Pappe	1	-	-	1	-	-	-	-	-	-	-	-	3	3
22 Verlagsw., Druckerei,Vervielfältig.	10	3	2	3	1	-	1	-	-	-	-	-	51	43
DG H.v.Chemikalien u. chem. Erzeugn.	2	-	-	1	1	-	-	-	-	-	-	-	8	7
24 H.v.Chemikalien u. chem. Erzeugn.	2	-	-	1	1	-	-	-	-	-	-	-	8	7
DH H.v.Gummi- und Kunststoffwaren	5	1	1	-	2	1	-	-	-	-	-	-	37	27
25 H.v.Gummi- und Kunststoffwaren	5	1	1	-	2	1	-	-	-	-	-	-	37	27
DI H.u.Bearb.v.Glas,H.v.W.a.Stein.u.Erden	5	1	-	1	1	1	-	1	-	-	-	-	79	74
26 H.u.Bea.v.Glas,H.v.W.a.Stein.u.Erden	5	1	-	1	1	1	-	1	-	-	-	-	79	74
DJ Metallerz.u.-bearbeitung, H.v.Metallerz.	16	3	2	2	5	4	-	-	-	-	-	-	121	107
28 H.v.Metallerzeugnissen	16	3	2	2	5	4	-	-	-	-	-	-	121	107
DK Maschinenbau	6	-	2	-	2	-	1	1	-	-	-	-	130	126
29 Maschinenbau	6	-	2	-	2	-	1	1	-	-	-	-	130	126
DL H.v.Büromasch., Datenverarb.ger.	11	2	3	1	2	1	1	-	1	-	-	-	175	161
31 H.v.Ger.d.Elektrizitätserz., -verteilt.	4	-	1	-	-	1	1	-	1	-	-	-	147	143
33 Medizin-,Mess-u.Regel.tech., Optik	7	2	2	1	2	-	-	-	-	-	-	-	28	18
DN H.v.sonst. Erzeugnissen,Rückgewinnung	20	7	3	5	2	3	-	-	-	-	-	-	102	79
36 H.v.sonstigen Erzeugnissen	20	7	3	5	2	3	-	-	-	-	-	-	102	79
E Energie- und Wasserversorgung	3	-	-	-	1	-	1	1	-	-	-	-	148	148
EA Energie- und Wasserversorgung	3	-	-	-	1	-	1	1	-	-	-	-	148	148
40 Energieversorgung	2	-	-	-	1	-	-	1	-	-	-	-	102	102
41 Wasserversorgung	1	-	-	-	-	-	1	-	-	-	-	-	46	46
F Bauwesen	92	18	10	24	22	8	8	1	-	1	-	-	1059	957
FA Bauwesen	92	18	10	24	22	8	8	1	-	1	-	-	1059	957
45 Bauwesen	92	18	10	24	22	8	8	1	-	1	-	-	1059	957
G Handel, Rep. v.Kfz u.Gebrauchsgütern	393	117	65	107	60	29	10	4	1	-	-	-	2100	1791
GA Handel, Rep. v.Kfz u.Gebrauchsgütern	393	117	65	107	60	29	10	4	1	-	-	-	2100	1791
50 Kfz-Handel, Rep. v.Kfz, Tankstellen	40	11	6	11	6	5	-	1	-	-	-	-	234	194
51 Handelsvermittlung u.GH (o.H.m.Kfz)	90	38	15	19	7	6	3	2	-	-	-	-	487	422
52 EH (o.Kfz,o.Tankst.), Rep.v.Gebr.g.	263	68	44	77	47	18	7	1	1	-	-	-	1379	1175
H Beherbergungs- und Gaststättenw.	107	15	21	34	18	14	5	-	-	-	-	-	676	547
HA Beherbergungs- und Gaststättenw.	107	15	21	34	18	14	5	-	-	-	-	-	676	547
55 Beherbergungs- und Gaststättenw.	107	15	21	34	18	14	5	-	-	-	-	-	676	547

Tabelle A5: Arbeitsstätten und Beschäftigte nach Gemeinden und Abteilungen der ÖNACE 1995

ÖNACE 1995	Arbeitsstätten insgesamt	davon mit ... unselbständig Beschäftigten										Beschäftigte insgesamt	darunter unselbst. Beschäftigte	
		0	1	2 - 4	5 - 9	10 - 19	20 - 49	50 - 99	100 - 199	200 - 499	500 - 999			1000 und mehr
I Verkehr und Nachrichtenübermittlung	61	12	9	18	8	5	2	6	-	1	-	-	1007	973
IA Verkehr und Nachrichtenübermittlung	61	12	9	18	8	5	2	6	-	1	-	-	1007	973
60 Landverkehr, Transp. i. Rohrfernleit.	30	10	5	5	4	2	2	1	-	1	-	-	529	502
62 Flugverkehr	1	-	1	-	-	-	-	-	-	-	-	-	1	1
63 Hilfs- u. Nebentät. f.d. Verk., Reisebür.	20	2	3	8	2	3	-	2	-	-	-	-	204	198
64 Nachrichtenübermittlung	10	-	-	5	2	-	-	3	-	-	-	-	273	272
J Kredit- und Versicherungswesen	67	18	5	12	17	11	3	1	-	-	-	-	550	520
JA Kredit- und Versicherungswesen	67	18	5	12	17	11	3	1	-	-	-	-	550	520
65 Kreditwesen	23	-	-	3	13	5	1	1	-	-	-	-	312	312
66 Versicherungswesen	11	-	-	2	3	4	2	-	-	-	-	-	151	151
67 M.d.Kredit- u. Vers. w. verbund. Tätigk.	33	18	5	7	1	2	-	-	-	-	-	-	87	57
K Realitätenwesen, Unternehmensdienstl.	275	114	56	56	35	13	1	-	-	-	-	-	932	653
KA Realitätenwesen, Unternehmensdienstl.	275	114	56	56	35	13	1	-	-	-	-	-	932	653
70 Realitätenwesen	36	14	8	9	3	2	-	-	-	-	-	-	112	82
71 Vermiet. bewegl. Sachen o. Bed. pers.	6	1	1	4	-	-	-	-	-	-	-	-	20	13
72 Datenverarbeitung u. Datenbanken	31	20	5	3	3	-	-	-	-	-	-	-	61	29
73 Forschung und Entwicklung	1	-	1	-	-	-	-	-	-	-	-	-	2	1
74 Erbring. v. unternehmensbez. Dienstl.	201	79	41	40	29	11	1	-	-	-	-	-	737	528
L Öffentl. Verwaltung, Sozialversich.	24	-	-	-	3	6	5	5	3	2	-	-	1489	1489
LA Öffentl. Verwaltung, Sozialversich.	24	-	-	-	3	6	5	5	3	2	-	-	1489	1489
75 Öffentl. Verwaltung, Sozialversich.	24	-	-	-	3	6	5	5	3	2	-	-	1489	1489
M Unterrichtswesen	58	2	3	10	15	9	12	7	-	-	-	-	1082	1072
MA Unterrichtswesen	58	2	3	10	15	9	12	7	-	-	-	-	1082	1072
80 Unterrichtswesen	58	2	3	10	15	9	12	7	-	-	-	-	1082	1072
N Gesundheits-, Veterinär- u. Sozialw.	149	26	21	58	21	13	8	1	-	-	-	1	2317	2212
NA Gesundheits-, Veterinär- u. Sozialw.	149	26	21	58	21	13	8	1	-	-	-	1	2317	2212
85 Gesundheits-, Veterinär- u. Sozialw.	149	26	21	58	21	13	8	1	-	-	-	1	2317	2212
O Erbring. v. sonst. öffentl. u. pers. Dienstl.	119	35	29	31	16	3	2	3	-	-	-	-	608	531
OA Erbring. v. sonst. öffentl. u. pers. Dienstl.	119	35	29	31	16	3	2	3	-	-	-	-	608	531
90 Abwasser- u. Abfallbes. u. s. Entsorg.	4	1	1	-	2	-	-	-	-	-	-	-	19	17
91 Interessenvertretungen, Vereine	27	-	9	10	3	2	-	3	-	-	-	-	299	299
92 Kultur, Sport und Unterhaltung	35	19	9	4	1	1	1	-	-	-	-	-	93	66
93 Erbring. v. sonst. Dienstleistungen	53	15	10	17	10	-	1	-	-	-	-	-	197	149
80405 Frastanz														
Zusammen	235	68	33	57	31	25	15	4	1	1	-	-	2184	1991
C Bergbau; Gewinn. v. Steinen u. Erden	1	-	-	-	1	-	-	-	-	-	-	-	5	5
CB Erzbergb., Gewinnung v. Steinen u. Erden	1	-	-	-	1	-	-	-	-	-	-	-	5	5
14 Gew. v. Steinen u. Erden; sonst. Bergb.	1	-	-	-	1	-	-	-	-	-	-	-	5	5
D Sachgüterzeugung	39	8	3	11	3	5	6	1	1	1	-	-	885	857
DA H.v. Nahrungsm. u. Getränken, Tabakverarb.	5	1	-	1	1	-	1	1	-	-	-	-	118	116
15 H.v. Nahr.- u. Genussm.; Getränken	5	1	-	1	1	-	1	1	-	-	-	-	118	116
DB H.v. Textilien, Textilwaren u. Bekleidung	3	-	-	1	-	1	1	-	-	-	-	-	47	44
17 H.v. Textilien u. Textilwaren (o. Bekl.)	3	-	-	1	-	1	1	-	-	-	-	-	47	44
DC Ledererz. u. -verarbeitung, H.v. Schuhen	1	1	-	-	-	-	-	-	-	-	-	-	1	-
19 Ledererzeugung und -verarbeitung	1	1	-	-	-	-	-	-	-	-	-	-	1	-
DD Be- u. Verarb. v. Holz (o. H.v. Möbeln)	2	-	-	1	-	1	-	-	-	-	-	-	15	13
20 Be- u. Verarb. v. Holz (o. H.v. Möbeln)	2	-	-	1	-	1	-	-	-	-	-	-	15	13
DE H.u. Verarb. v. Papier u. Pappe, Verlagsw.	2	-	-	1	-	-	-	-	-	1	-	-	332	332
21 H.u. Verarbeitung v. Papier u. Pappe	2	-	-	1	-	-	-	-	-	1	-	-	332	332

Tabelle A5: Arbeitsstätten und Beschäftigte nach Gemeinden und Abteilungen der ÖNACE 1995

ÖNACE 1995	Arbeitsstätten insgesamt	davon mit ... unselbständig Beschäftigten											Beschäftigte insgesamt	darunter unselbst. Beschäftigte	
		0	1	2 - 4	5 - 9	10 - 19	20 - 49	50 - 99	100 - 199	200 - 499	500 - 999	1000 und mehr			
DG H.v.Chemikalien u. chem. Erzeugn.	2	1	-	1	-	-	-	-	-	-	-	-	-	4	2
24 H.v.Chemikalien u. chem. Erzeugn.	2	1	-	1	-	-	-	-	-	-	-	-	-	4	2
DH H.v.Gummi- und Kunststoffwaren	3	1	-	-	1	-	-	-	1	-	-	-	-	146	144
25 H.v.Gummi- und Kunststoffwaren	3	1	-	-	1	-	-	-	1	-	-	-	-	146	144
DI H.u.Bearb.v.Glas,H.v.W.a.Stein.u.Erden	2	1	-	-	-	1	-	-	-	-	-	-	-	19	18
26 H.u.Bea.v.Glas,H.v.W.a.Stein.u.Erden	2	1	-	-	-	1	-	-	-	-	-	-	-	19	18
DJ Metallerz.u.-bearbeitung, H.v.Metallerz.	6	-	2	3	-	-	1	-	-	-	-	-	-	59	57
28 H.v.Metallerzeugnissen	6	-	2	3	-	-	1	-	-	-	-	-	-	59	57
DK Maschinenbau	2	1	-	-	-	-	1	-	-	-	-	-	-	29	27
29 Maschinenbau	2	1	-	-	-	-	1	-	-	-	-	-	-	29	27
DL H.v.Büromasch., Datenverarb.ger.	2	1	-	-	-	1	-	-	-	-	-	-	-	20	18
31 H.v.Ger.d.Elektrizitätserz., -verteil.	1	-	-	-	-	1	-	-	-	-	-	-	-	19	18
32 Rundfunk-,Fernseh- u.Nachr.technik	1	1	-	-	-	-	-	-	-	-	-	-	-	1	-
DM Fahrzeugbau	1	-	-	-	-	1	-	-	-	-	-	-	-	14	12
34 H.v.Kraftwagen und Kraftw.teilen	1	-	-	-	-	1	-	-	-	-	-	-	-	14	12
DN H.v.sonst. Erzeugnissen,Rückgewinnung	8	1	1	3	1	-	2	-	-	-	-	-	-	81	74
36 H.v.sonstigen Erzeugnissen	6	1	1	2	1	-	1	-	-	-	-	-	-	38	32
37 Rückgewinnung (Recycling)	2	-	-	1	-	-	1	-	-	-	-	-	-	43	42
E Energie- und Wasserversorgung	2	-	-	-	1	1	-	-	-	-	-	-	-	17	17
EA Energie- und Wasserversorgung	2	-	-	-	1	1	-	-	-	-	-	-	-	17	17
40 Energieversorgung	2	-	-	-	1	1	-	-	-	-	-	-	-	17	17
F Bauwesen	17	5	1	3	2	3	2	1	-	-	-	-	-	225	206
FA Bauwesen	17	5	1	3	2	3	2	1	-	-	-	-	-	225	206
45 Bauwesen	17	5	1	3	2	3	2	1	-	-	-	-	-	225	206
G Handel, Rep. v.Kfz u.Gebrauchsgütern	70	21	15	15	9	7	1	2	-	-	-	-	-	445	383
GA Handel, Rep. v.Kfz u.Gebrauchsgütern	70	21	15	15	9	7	1	2	-	-	-	-	-	445	383
50 Kfz-Handel, Rep. v.Kfz, Tankstellen	5	1	-	2	-	2	-	-	-	-	-	-	-	37	30
51 Handelsvermittlung u.GH (o.H.m.Kfz)	22	7	9	2	2	1	-	1	-	-	-	-	-	148	127
52 EH (o.Kfz,o.Tankst.), Rep.v.Gebr.g.	43	13	6	11	7	4	1	1	-	-	-	-	-	260	226
H Beherbergungs- und Gaststättenw.	16	5	3	6	1	1	-	-	-	-	-	-	-	60	41
HA Beherbergungs- und Gaststättenw.	16	5	3	6	1	1	-	-	-	-	-	-	-	60	41
55 Beherbergungs- und Gaststättenw.	16	5	3	6	1	1	-	-	-	-	-	-	-	60	41
I Verkehr und Nachrichtenübermittlung	12	2	-	4	4	2	-	-	-	-	-	-	-	69	58
IA Verkehr und Nachrichtenübermittlung	12	2	-	4	4	2	-	-	-	-	-	-	-	69	58
60 Landverkehr,Transp. i. Rohrfernleit.	9	2	-	2	4	1	-	-	-	-	-	-	-	44	36
63 Hilfs-u.Nebentät.f.d.Verk., Reisebür.	2	-	-	2	-	-	-	-	-	-	-	-	-	10	7
64 Nachrichtenübermittlung	1	-	-	-	-	1	-	-	-	-	-	-	-	15	15
J Kredit- und Versicherungswesen	3	-	-	1	1	-	1	-	-	-	-	-	-	38	38
JA Kredit- und Versicherungswesen	3	-	-	1	1	-	1	-	-	-	-	-	-	38	38
65 Kreditwesen	2	-	-	-	1	-	1	-	-	-	-	-	-	36	36
67 M.d.Kredit-u.Vers.w.verbund.Tätigk.	1	-	-	1	-	-	-	-	-	-	-	-	-	2	2
K Realitätenwesen, Unternehmensdienstl.	30	19	6	5	-	-	-	-	-	-	-	-	-	49	22
KA Realitätenwesen, Unternehmensdienstl.	30	19	6	5	-	-	-	-	-	-	-	-	-	49	22
70 Realitätenwesen	5	3	1	1	-	-	-	-	-	-	-	-	-	9	5
71 Vermiet.bewegl.Sachen o.Bed.pers.	3	3	-	-	-	-	-	-	-	-	-	-	-	2	-
72 Datenverarbeitung u. Datenbanken	3	1	-	2	-	-	-	-	-	-	-	-	-	7	5
74 Erbring.v.unternehmensbez.Dienstl.	19	12	5	2	-	-	-	-	-	-	-	-	-	31	12
L Öffentl. Verwaltung, Sozialversich.	5	-	-	-	3	2	-	-	-	-	-	-	-	58	58
LA Öffentl. Verwaltung, Sozialversich.	5	-	-	-	3	2	-	-	-	-	-	-	-	58	58
75 Öffentl. Verwaltung, Sozialversich.	5	-	-	-	3	2	-	-	-	-	-	-	-	58	58

Tabelle A5: Arbeitsstätten und Beschäftigte nach Gemeinden und Abteilungen der ÖNACE 1995

ÖNACE 1995	Arbeitsstätten insgesamt	davon mit ... unselbständig Beschäftigten											Beschäftigte insgesamt	darunter unselbst. Beschäftigte
		0	1	2 - 4	5 - 9	10 - 19	20 - 49	50 - 99	100 - 199	200 - 499	500 - 999	1000 und mehr		
M Unterrichtswesen	7	-	1	3	1	-	2	-	-	-	-	-	80	80
MA Unterrichtswesen	7	-	1	3	1	-	2	-	-	-	-	-	80	80
80 Unterrichtswesen	7	-	1	3	1	-	2	-	-	-	-	-	80	80
N Gesundheits-, Veterinär- u. Sozialw.	15	3	1	3	2	3	3	-	-	-	-	-	190	176
NA Gesundheits-, Veterinär- u. Sozialw.	15	3	1	3	2	3	3	-	-	-	-	-	190	176
85 Gesundheits-, Veterinär- u. Sozialw.	15	3	1	3	2	3	3	-	-	-	-	-	190	176
O Erbring.v.sonst.öffentl.u.pers.Dienstl.	18	5	3	6	3	1	-	-	-	-	-	-	63	50
OA Erbring.v.sonst.öffentl.u.pers.Dienstl.	18	5	3	6	3	1	-	-	-	-	-	-	63	50
91 Interessenvertretungen, Vereine	4	-	1	3	-	-	-	-	-	-	-	-	9	9
92 Kultur, Sport und Unterhaltung	8	3	2	3	-	-	-	-	-	-	-	-	16	9
93 Erbring. v. sonst. Dienstleistungen	6	2	-	-	3	1	-	-	-	-	-	-	38	32
80406 Fraxern														
Zusammen	24	13	4	6	1	-	-	-	-	-	-	-	45	25
D Sachgütererzeugung	2	1	-	1	-	-	-	-	-	-	-	-	4	2
DN H.v.sonst. Erzeugnissen,Rückgewinnung	2	1	-	1	-	-	-	-	-	-	-	-	4	2
36 H.v.sonstigen Erzeugnissen	2	1	-	1	-	-	-	-	-	-	-	-	4	2
F Bauwesen	3	3	-	-	-	-	-	-	-	-	-	-	3	-
FA Bauwesen	3	3	-	-	-	-	-	-	-	-	-	-	3	-
45 Bauwesen	3	3	-	-	-	-	-	-	-	-	-	-	3	-
G Handel, Rep. v.Kfz u.Gebrauchsgütern	3	3	-	-	-	-	-	-	-	-	-	-	3	-
GA Handel, Rep. v.Kfz u.Gebrauchsgütern	3	3	-	-	-	-	-	-	-	-	-	-	3	-
51 Handelsvermittlung u.GH (o.H.m.Kfz)	1	1	-	-	-	-	-	-	-	-	-	-	1	-
52 EH (o.Kfz,o.Tankst.), Rep.v.Gebr.g.	2	2	-	-	-	-	-	-	-	-	-	-	2	-
H Beherbergungs- und Gaststättenw.	5	1	2	2	-	-	-	-	-	-	-	-	13	7
HA Beherbergungs- und Gaststättenw.	5	1	2	2	-	-	-	-	-	-	-	-	13	7
55 Beherbergungs- und Gaststättenw.	5	1	2	2	-	-	-	-	-	-	-	-	13	7
J Kredit- und Versicherungswesen	2	2	-	-	-	-	-	-	-	-	-	-	1	-
JA Kredit- und Versicherungswesen	2	2	-	-	-	-	-	-	-	-	-	-	1	-
66 Versicherungswesen	1	1	-	-	-	-	-	-	-	-	-	-	-	-
67 M.d.Kredit-u.Vers.w.verbund.Tätigk.	1	1	-	-	-	-	-	-	-	-	-	-	1	-
K Realitätenwesen, Unternehmensdienstl.	5	3	1	1	-	-	-	-	-	-	-	-	8	3
KA Realitätenwesen, Unternehmensdienstl.	5	3	1	1	-	-	-	-	-	-	-	-	8	3
72 Datenverarbeitung u. Datenbanken	1	1	-	-	-	-	-	-	-	-	-	-	1	-
74 Erbring.v.unternehmensbez.Dienstl.	4	2	1	1	-	-	-	-	-	-	-	-	7	3
L Öffentl. Verwaltung, Sozialversich.	1	-	-	-	1	-	-	-	-	-	-	-	7	7
LA Öffentl. Verwaltung, Sozialversich.	1	-	-	-	1	-	-	-	-	-	-	-	7	7
75 Öffentl. Verwaltung, Sozialversich.	1	-	-	-	1	-	-	-	-	-	-	-	7	7
M Unterrichtswesen	2	-	-	2	-	-	-	-	-	-	-	-	5	5
MA Unterrichtswesen	2	-	-	2	-	-	-	-	-	-	-	-	5	5
80 Unterrichtswesen	2	-	-	2	-	-	-	-	-	-	-	-	5	5
O Erbring.v.sonst.öffentl.u.pers.Dienstl.	1	-	1	-	-	-	-	-	-	-	-	-	1	1
OA Erbring.v.sonst.öffentl.u.pers.Dienstl.	1	-	1	-	-	-	-	-	-	-	-	-	1	1
91 Interessenvertretungen, Vereine	1	-	1	-	-	-	-	-	-	-	-	-	1	1

Tabelle A5: Arbeitsstätten und Beschäftigte nach Gemeinden und Abteilungen der ÖNACE 1995

ÖNACE 1995	Arbeitsstätten insgesamt	davon mit ... unselbständig Beschäftigten										Beschäftigte insgesamt	darunter unselbst. Beschäftigte	
		0	1	2 - 4	5 - 9	10 - 19	20 - 49	50 - 99	100 - 199	200 - 499	500 - 999			1000 und mehr
80407 Göfis														
Zusammen	108	43	20	26	8	9	1	1	-	-	-	-	441	344
D Sachgütererzeugung	14	2	3	-	4	3	1	1	-	-	-	-	161	151
DB H.v.Textilien, Textilwaren u. Bekleidung	2	-	-	-	1	-	1	-	-	-	-	-	32	31
17 H.v.Textilien u.Textilwaren (o. Bekl.)	1	-	-	-	-	-	1	-	-	-	-	-	24	23
18 H.v.Bekleidung	1	-	-	-	1	-	-	-	-	-	-	-	8	8
DI H.u.Bearb.v.Glas,H.v.W.a.Stein.u.Erden	1	-	-	-	-	1	-	-	-	-	-	-	16	15
26 H.u.Bea.v.Glas,H.v.W.a.Stein.u.Erden	1	-	-	-	-	1	-	-	-	-	-	-	16	15
DJ Metallz.u.-bearbeitung, H.v.Metallz.	5	1	-	-	2	1	-	1	-	-	-	-	84	81
28 H.v.Metallerzeugnissen	5	1	-	-	2	1	-	1	-	-	-	-	84	81
DK Maschinenbau	4	1	2	-	-	1	-	-	-	-	-	-	17	14
29 Maschinenbau	4	1	2	-	-	1	-	-	-	-	-	-	17	14
DN H.v.sonst. Erzeugnissen,Rückgewinnung	2	-	1	-	1	-	-	-	-	-	-	-	12	10
36 H.v.sonstigen Erzeugnissen	2	-	1	-	1	-	-	-	-	-	-	-	12	10
F Bauwesen	13	5	3	4	-	1	-	-	-	-	-	-	39	26
FA Bauwesen	13	5	3	4	-	1	-	-	-	-	-	-	39	26
45 Bauwesen	13	5	3	4	-	1	-	-	-	-	-	-	39	26
G Handel, Rep. v.Kfz u.Gebrauchsgütern	20	8	5	4	1	2	-	-	-	-	-	-	70	47
GA Handel, Rep. v.Kfz u.Gebrauchsgütern	20	8	5	4	1	2	-	-	-	-	-	-	70	47
50 Kfz-Handel, Rep. v.Kfz, Tankstellen	2	1	1	-	-	-	-	-	-	-	-	-	3	1
51 Handelsvermittlung u.GH (o.H.m.Kfz)	7	2	1	3	1	-	-	-	-	-	-	-	22	15
52 EH (o.Kfz,o.Tankst.), Rep.v.Gebr.g.	11	5	3	1	-	2	-	-	-	-	-	-	45	31
H Beherbergungs- und Gaststättenw.	9	4	2	2	1	-	-	-	-	-	-	-	28	15
HA Beherbergungs- und Gaststättenw.	9	4	2	2	1	-	-	-	-	-	-	-	28	15
55 Beherbergungs- und Gaststättenw.	9	4	2	2	1	-	-	-	-	-	-	-	28	15
I Verkehr und Nachrichtenübermittlung	3	1	1	-	1	-	-	-	-	-	-	-	8	6
IA Verkehr und Nachrichtenübermittlung	3	1	1	-	1	-	-	-	-	-	-	-	8	6
60 Landverkehr,Transp. i. Rohrfernleit.	2	1	1	-	-	-	-	-	-	-	-	-	3	1
64 Nachrichtenübermittlung	1	-	-	-	1	-	-	-	-	-	-	-	5	5
J Kredit- und Versicherungswesen	3	1	-	2	-	-	-	-	-	-	-	-	9	7
JA Kredit- und Versicherungswesen	3	1	-	2	-	-	-	-	-	-	-	-	9	7
65 Kreditwesen	1	-	-	1	-	-	-	-	-	-	-	-	4	4
67 M.d.Kredit-u.Vers.w.verbund.Tätigk.	2	1	-	1	-	-	-	-	-	-	-	-	5	3
K Realitätenwesen, Unternehmensdienstl.	29	19	5	5	-	-	-	-	-	-	-	-	46	17
KA Realitätenwesen, Unternehmensdienstl.	29	19	5	5	-	-	-	-	-	-	-	-	46	17
70 Realitätenwesen	1	-	1	-	-	-	-	-	-	-	-	-	1	1
72 Datenverarbeitung u. Datenbanken	7	4	1	2	-	-	-	-	-	-	-	-	16	7
74 Erbring.v.unternehmensbez.Dienstl.	21	15	3	3	-	-	-	-	-	-	-	-	29	9
L Öffentl. Verwaltung, Sozialversich.	2	-	-	1	-	1	-	-	-	-	-	-	20	20
LA Öffentl. Verwaltung, Sozialversich.	2	-	-	1	-	1	-	-	-	-	-	-	20	20
75 Öffentl. Verwaltung, Sozialversich.	2	-	-	1	-	1	-	-	-	-	-	-	20	20
M Unterrichtswesen	4	-	-	2	1	1	-	-	-	-	-	-	24	24
MA Unterrichtswesen	4	-	-	2	1	1	-	-	-	-	-	-	24	24
80 Unterrichtswesen	4	-	-	2	1	1	-	-	-	-	-	-	24	24
N Gesundheits-, Veterinär- u. Sozialw.	6	2	1	2	-	1	-	-	-	-	-	-	20	17
NA Gesundheits-, Veterinär- u. Sozialw.	6	2	1	2	-	1	-	-	-	-	-	-	20	17
85 Gesundheits-, Veterinär- u. Sozialw.	6	2	1	2	-	1	-	-	-	-	-	-	20	17

Tabelle A5: Arbeitsstätten und Beschäftigte nach Gemeinden und Abteilungen der ÖNACE 1995

ÖNACE 1995	Arbeitsstätten insgesamt	davon mit ... unselbständig Beschäftigten										Beschäftigte insgesamt	darunter unselbst. Beschäftigte		
		0	1	2 - 4	5 - 9	10 - 19	20 - 49	50 - 99	100 - 199	200 - 499	500 - 999			1000 und mehr	
O Erbring.v.sonst.öffentl.u.pers.Dienstl.	5	1	-	4	-	-	-	-	-	-	-	-	-	16	14
OA Erbring.v.sonst.öffentl.u.pers.Dienstl.	5	1	-	4	-	-	-	-	-	-	-	-	-	16	14
90 Abwasser- u.Abfallbes.u.s.Entsorg.	1	-	-	1	-	-	-	-	-	-	-	-	-	3	2
91 Interessenvertretungen, Vereine	1	-	-	1	-	-	-	-	-	-	-	-	-	4	4
92 Kultur, Sport und Unterhaltung	1	-	-	1	-	-	-	-	-	-	-	-	-	4	4
93 Erbring. v. sonst. Dienstleistungen	2	1	-	1	-	-	-	-	-	-	-	-	-	5	4
80408 Götzis															
Zusammen	559	120	101	150	78	58	40	6	5	1	-	-	-	4870	4425
D Sachgütererzeugung	77	14	6	13	14	9	15	2	3	1	-	-	-	1658	1589
DA H.v.Nahrungsm.u.Getränken,Tabakverarb.	7	-	-	1	4	2	-	-	-	-	-	-	-	66	60
15 H.v.Nahr.- u.Genussm.; Getränken	7	-	-	1	4	2	-	-	-	-	-	-	-	66	60
DB H.v.Textilien, Textilwaren u. Bekleidung	18	3	2	5	3	-	3	1	-	1	-	-	-	419	402
17 H.v.Textilien u.Textilwaren (o. Bekl.)	15	3	2	4	3	-	2	1	-	-	-	-	-	188	172
18 H.v.Bekleidung	3	-	-	1	-	-	1	-	-	1	-	-	-	231	230
DD Be- u. Verarb. v. Holz (o.H.v.Möbeln)	4	2	-	-	-	1	1	-	-	-	-	-	-	52	44
20 Be- u. Verarb. v. Holz (o.H.v.Möbeln)	4	2	-	-	-	1	1	-	-	-	-	-	-	52	44
DE H.u.Verarb.v.Papier u.Pappe, Verlagsw.	6	1	1	1	1	1	1	-	-	-	-	-	-	53	48
22 Verlagsw., Druckerei,Vervielfältig.	6	1	1	1	1	1	1	-	-	-	-	-	-	53	48
DH H.v.Gummi- und Kunststoffwaren	3	1	-	1	-	-	1	-	-	-	-	-	-	31	29
25 H.v.Gummi- und Kunststoffwaren	3	1	-	1	-	-	1	-	-	-	-	-	-	31	29
DI H.u.Bearb.v.Glas,H.v.W.a.Stein.u.Erden	5	1	-	-	-	2	2	-	-	-	-	-	-	73	72
26 H.u.Bea.v.Glas,H.v.W.a.Stein.u.Erden	5	1	-	-	-	2	2	-	-	-	-	-	-	73	72
DJ Metallerz.u.-bearbeitung, H.v.Metallerz.	12	3	2	1	3	1	1	-	1	-	-	-	-	284	268
28 H.v.Metallerzeugnissen	12	3	2	1	3	1	1	-	1	-	-	-	-	284	268
DK Maschinenbau	9	1	-	2	1	1	4	-	-	-	-	-	-	172	165
29 Maschinenbau	9	1	-	2	1	1	4	-	-	-	-	-	-	172	165
DL H.v.Büromasch., Datenverarb.ger.	7	1	1	1	1	1	1	-	1	-	-	-	-	251	248
31 H.v.Ger.d.Elektrizitätserz., -verteil.	3	-	-	1	1	1	-	-	-	-	-	-	-	28	26
32 Rundfunk-,Fernseh- u.Nachr.technik	1	-	-	-	-	-	1	-	-	-	-	-	-	40	40
33 Medizin-,Mess-u.Regel.tech., Optik	3	1	1	-	-	-	-	-	1	-	-	-	-	183	182
DM Fahrzeugbau	1	-	-	-	-	-	1	-	-	-	-	-	-	33	33
34 H.v.Kraftwagen und Kraftw.teilen	1	-	-	-	-	-	1	-	-	-	-	-	-	33	33
DN H.v.sonst. Erzeugnissen,Rückgewinnung	5	1	-	1	1	-	-	1	1	-	-	-	-	224	220
36 H.v.sonstigen Erzeugnissen	4	1	-	1	1	-	-	1	-	-	-	-	-	65	61
37 Rückgewinnung (Recycling)	1	-	-	-	-	-	-	-	1	-	-	-	-	159	159
E Energie- und Wasserversorgung	1	-	-	-	-	-	1	-	-	-	-	-	-	31	31
EA Energie- und Wasserversorgung	1	-	-	-	-	-	1	-	-	-	-	-	-	31	31
41 Wasserversorgung	1	-	-	-	-	-	1	-	-	-	-	-	-	31	31
F Bauwesen	41	8	8	7	6	6	4	1	1	-	-	-	-	555	511
FA Bauwesen	41	8	8	7	6	6	4	1	1	-	-	-	-	555	511
45 Bauwesen	41	8	8	7	6	6	4	1	1	-	-	-	-	555	511
G Handel, Rep. v.Kfz u.Gebrauchsgütern	168	31	27	57	29	19	5	-	-	-	-	-	-	884	756
GA Handel, Rep. v.Kfz u.Gebrauchsgütern	168	31	27	57	29	19	5	-	-	-	-	-	-	884	756
50 Kfz-Handel, Rep. v.Kfz, Tankstellen	13	1	2	5	1	2	2	-	-	-	-	-	-	125	112
51 Handelsvermittlung u.GH (o.H.m.Kfz)	66	19	12	15	11	7	2	-	-	-	-	-	-	297	254
52 EH (o.Kfz,o.Tankst.), Rep.v.Gebr.g.	89	11	13	37	17	10	1	-	-	-	-	-	-	462	390
H Beherbergungs- und Gaststättenw.	38	10	7	14	3	1	2	1	-	-	-	-	-	234	195
HA Beherbergungs- und Gaststättenw.	38	10	7	14	3	1	2	1	-	-	-	-	-	234	195
55 Beherbergungs- und Gaststättenw.	38	10	7	14	3	1	2	1	-	-	-	-	-	234	195

Tabelle A5: Arbeitsstätten und Beschäftigte nach Gemeinden und Abteilungen der ÖNACE 1995

ÖNACE 1995	Arbeitsstätten insgesamt	davon mit ... unselbständig Beschäftigten											Beschäftigte insgesamt	darunter unselbst. Beschäftigte
		0	1	2 - 4	5 - 9	10 - 19	20 - 49	50 - 99	100 - 199	200 - 499	500 - 999	1000 und mehr		
I Verkehr und Nachrichtenübermittlung	17	6	4	3	2	1	1	-	-	-	-	-	69	57
IA Verkehr und Nachrichtenübermittlung	17	6	4	3	2	1	1	-	-	-	-	-	69	57
60 Landverkehr, Transp. i. Rohrfernleit.	10	5	3	1	1	-	-	-	-	-	-	-	20	12
63 Hilfs- u. Nebentät. f. d. Verk., Reisebür.	4	1	-	2	1	-	-	-	-	-	-	-	15	11
64 Nachrichtenübermittlung	3	-	1	-	-	1	1	-	-	-	-	-	34	34
J Kredit- und Versicherungswesen	21	6	5	3	2	4	1	-	-	-	-	-	115	101
JA Kredit- und Versicherungswesen	21	6	5	3	2	4	1	-	-	-	-	-	115	101
65 Kreditwesen	6	-	-	1	1	3	1	-	-	-	-	-	76	76
66 Versicherungswesen	2	-	-	-	1	1	-	-	-	-	-	-	15	15
67 M. d. Kredit- u. Vers. w. verbund. Tätigk.	13	6	5	2	-	-	-	-	-	-	-	-	24	10
K Realitätenwesen, Unternehmensdienstl.	116	37	29	23	11	11	3	1	1	-	-	-	710	606
KA Realitätenwesen, Unternehmensdienstl.	116	37	29	23	11	11	3	1	1	-	-	-	710	606
70 Realitätenwesen	11	5	1	-	1	2	1	1	-	-	-	-	133	123
71 Vermiet. bewegl. Sachen o. Bed. pers.	4	-	1	2	1	-	-	-	-	-	-	-	12	11
72 Datenverarbeitung u. Datenbanken	21	6	7	3	2	3	-	-	-	-	-	-	77	59
74 Erbring. v. unternehmensbez. Dienstl.	80	26	20	18	7	6	2	-	1	-	-	-	488	413
L Öffentl. Verwaltung, Sozialversich.	5	-	-	1	-	2	2	-	-	-	-	-	93	93
LA Öffentl. Verwaltung, Sozialversich.	5	-	-	1	-	2	2	-	-	-	-	-	93	93
75 Öffentl. Verwaltung, Sozialversich.	5	-	-	1	-	2	2	-	-	-	-	-	93	93
M Unterrichtswesen	20	1	1	7	3	3	4	1	-	-	-	-	259	256
MA Unterrichtswesen	20	1	1	7	3	3	4	1	-	-	-	-	259	256
80 Unterrichtswesen	20	1	1	7	3	3	4	1	-	-	-	-	259	256
N Gesundheits-, Veterinär- u. Sozialw.	28	4	5	10	5	2	2	-	-	-	-	-	178	163
NA Gesundheits-, Veterinär- u. Sozialw.	28	4	5	10	5	2	2	-	-	-	-	-	178	163
85 Gesundheits-, Veterinär- u. Sozialw.	28	4	5	10	5	2	2	-	-	-	-	-	178	163
O Erbring. v. sonst. öffentl. u. pers. Dienstl.	27	3	9	12	3	-	-	-	-	-	-	-	84	67
OA Erbring. v. sonst. öffentl. u. pers. Dienstl.	27	3	9	12	3	-	-	-	-	-	-	-	84	67
91 Interessenvertretungen, Vereine	3	-	-	3	-	-	-	-	-	-	-	-	12	12
92 Kultur, Sport und Unterhaltung	8	1	4	3	-	-	-	-	-	-	-	-	17	13
93 Erbring. v. sonst. Dienstleistungen	16	2	5	6	3	-	-	-	-	-	-	-	55	42
80409 Klaus														
Zusammen	139	37	19	32	24	16	7	1	2	1	-	-	1421	1296
D Sachgüterzeugung	17	4	1	2	2	3	2	-	2	1	-	-	640	622
DA H. v. Nahrungsm. u. Getränken, Tabakverarb.	1	-	-	-	-	1	-	-	-	-	-	-	13	12
15 H. v. Nahr.- u. Genussm.; Getränken	1	-	-	-	-	1	-	-	-	-	-	-	13	12
DB H. v. Textilien, Textilwaren u. Bekleidung	2	1	-	1	-	-	-	-	-	-	-	-	6	2
17 H. v. Textilien u. Textilwaren (o. Bekl.)	2	1	-	1	-	-	-	-	-	-	-	-	6	2
DD Be- u. Verarb. v. Holz (o. H. v. Möbeln)	1	-	-	1	-	-	-	-	-	-	-	-	3	2
20 Be- u. Verarb. v. Holz (o. H. v. Möbeln)	1	-	-	1	-	-	-	-	-	-	-	-	3	2
DH H. v. Gummi- und Kunststoffwaren	2	-	-	-	-	-	1	-	1	-	-	-	174	174
25 H. v. Gummi- und Kunststoffwaren	2	-	-	-	-	-	1	-	1	-	-	-	174	174
DJ Metallverz. u. -bearbeitung, H. v. Metallverz.	3	2	-	-	-	1	-	-	-	-	-	-	16	13
28 H. v. Metallverz. u. -bearbeitung	3	2	-	-	-	1	-	-	-	-	-	-	16	13
DK Maschinenbau	2	-	-	-	-	1	1	-	-	-	-	-	46	43
29 Maschinenbau	2	-	-	-	-	1	1	-	-	-	-	-	46	43
DL H. v. Büromasch., Datenverarb. ger.	3	-	1	-	1	-	-	-	1	-	-	-	109	106
32 Rundfunk-, Fernseh- u. Nachr. technik	1	-	-	-	1	-	-	-	-	-	-	-	6	5
33 Medizin-, Mess- u. Regel. tech., Optik	2	-	1	-	-	-	-	-	1	-	-	-	103	101
DM Fahrzeugbau	1	-	-	-	-	-	-	-	-	1	-	-	261	261
34 H. v. Kraftwagen und Kraftw. teilen	1	-	-	-	-	-	-	-	-	1	-	-	261	261

Tabelle A5: Arbeitsstätten und Beschäftigte nach Gemeinden und Abteilungen der ÖNACE 1995

ÖNACE 1995	Arbeitsstätten insgesamt	davon mit ... unselbständig Beschäftigten											Beschäftigte insgesamt	darunter unselbst. Beschäftigte
		0	1	2 - 4	5 - 9	10 - 19	20 - 49	50 - 99	100 - 199	200 - 499	500 - 999	1000 und mehr		
DN H.v.sonst. Erzeugnissen,Rückgewinnung	2	1	-	-	1	-	-	-	-	-	-	-	12	9
36 H.v.sonstigen Erzeugnissen	2	1	-	-	1	-	-	-	-	-	-	-	12	9
F Bauwesen	13	2	1	3	3	3	1	-	-	-	-	-	126	118
FA Bauwesen	13	2	1	3	3	3	1	-	-	-	-	-	126	118
45 Bauwesen	13	2	1	3	3	3	1	-	-	-	-	-	126	118
G Handel, Rep. v.Kfz u.Gebrauchsgütern	43	13	3	13	8	3	2	1	-	-	-	-	322	275
GA Handel, Rep. v.Kfz u.Gebrauchsgütern	43	13	3	13	8	3	2	1	-	-	-	-	322	275
50 Kfz-Handel, Rep. v.Kfz, Tankstellen	8	2	1	1	2	2	-	-	-	-	-	-	47	39
51 Handelsvermittlung u.GH (o.H.m.Kfz)	18	5	2	5	4	-	1	1	-	-	-	-	183	162
52 EH (o.Kfz,o.Tankst.), Rep.v.Gebr.g.	17	6	-	7	2	1	1	-	-	-	-	-	92	74
H Beherbergungs- und Gaststättenw.	9	1	4	2	2	-	-	-	-	-	-	-	29	20
HA Beherbergungs- und Gaststättenw.	9	1	4	2	2	-	-	-	-	-	-	-	29	20
55 Beherbergungs- und Gaststättenw.	9	1	4	2	2	-	-	-	-	-	-	-	29	20
I Verkehr und Nachrichtenübermittlung	10	1	2	4	-	3	-	-	-	-	-	-	57	52
IA Verkehr und Nachrichtenübermittlung	10	1	2	4	-	3	-	-	-	-	-	-	57	52
60 Landverkehr,Transp. i. Rohrfernleit.	3	-	1	-	-	2	-	-	-	-	-	-	30	28
62 Flugverkehr	2	1	-	1	-	-	-	-	-	-	-	-	5	3
63 Hilfs-u.Nebentät.f.d.Verk., Reisebür.	3	-	-	3	-	-	-	-	-	-	-	-	9	9
64 Nachrichtenübermittlung	2	-	1	-	-	1	-	-	-	-	-	-	13	12
J Kredit- und Versicherungswesen	4	2	-	-	2	-	-	-	-	-	-	-	14	11
JA Kredit- und Versicherungswesen	4	2	-	-	2	-	-	-	-	-	-	-	14	11
65 Kreditwesen	2	-	-	-	2	-	-	-	-	-	-	-	11	11
67 M.d.Kredit-u.Vers.w.verbund.Tätigk.	2	2	-	-	-	-	-	-	-	-	-	-	3	-
K Realitätenwesen, Unternehmensdienstl.	21	9	6	2	2	2	-	-	-	-	-	-	73	52
KA Realitätenwesen, Unternehmensdienstl.	21	9	6	2	2	2	-	-	-	-	-	-	73	52
72 Datenverarbeitung u. Datenbanken	6	3	3	-	-	-	-	-	-	-	-	-	9	3
74 Erbring.v.unternehmensbez.Dienstl.	15	6	3	2	2	2	-	-	-	-	-	-	64	49
L Öffentl. Verwaltung, Sozialversich.	1	-	-	-	-	1	-	-	-	-	-	-	16	16
LA Öffentl. Verwaltung, Sozialversich.	1	-	-	-	-	1	-	-	-	-	-	-	16	16
75 Öffentl. Verwaltung, Sozialversich.	1	-	-	-	-	1	-	-	-	-	-	-	16	16
M Unterrichtswesen	4	-	-	-	2	1	1	-	-	-	-	-	58	58
MA Unterrichtswesen	4	-	-	-	2	1	1	-	-	-	-	-	58	58
80 Unterrichtswesen	4	-	-	-	2	1	1	-	-	-	-	-	58	58
N Gesundheits-, Veterinär- u. Sozialw.	5	1	-	2	2	-	-	-	-	-	-	-	25	21
NA Gesundheits-, Veterinär- u. Sozialw.	5	1	-	2	2	-	-	-	-	-	-	-	25	21
85 Gesundheits-, Veterinär- u. Sozialw.	5	1	-	2	2	-	-	-	-	-	-	-	25	21
O Erbring.v.sonst.öffentl.u.pers.Dienstl.	12	4	2	4	1	-	1	-	-	-	-	-	61	51
OA Erbring.v.sonst.öffentl.u.pers.Dienstl.	12	4	2	4	1	-	1	-	-	-	-	-	61	51
90 Abwasser- u.Abfallbes.u.s.Entsorg.	4	1	-	1	1	-	1	-	-	-	-	-	40	38
91 Interessenvertretungen, Vereine	1	-	1	-	-	-	-	-	-	-	-	-	1	1
92 Kultur, Sport und Unterhaltung	2	2	-	-	-	-	-	-	-	-	-	-	2	-
93 Erbring. v. sonst. Dienstleistungen	5	1	1	3	-	-	-	-	-	-	-	-	18	12
80410 Koblach														
Zusammen	163	47	30	37	20	16	11	2	-	-	-	-	1100	936
C Bergbau;Gewinn.v.Steinen u.Erden	2	-	-	1	1	-	-	-	-	-	-	-	12	12
CB Erzbergb., Gewinnung v.Steinen u.Erden	2	-	-	1	1	-	-	-	-	-	-	-	12	12
14 Gew.v.Steinen u.Erden;sonst.Bergb.	2	-	-	1	1	-	-	-	-	-	-	-	12	12

Tabelle A5: Arbeitsstätten und Beschäftigte nach Gemeinden und Abteilungen der ÖNACE 1995

ÖNACE 1995	Arbeitsstätten insgesamt	davon mit ... unselbständig Beschäftigten											Beschäftigte insgesamt	darunter unselbst. Beschäftigte
		0	1	2 - 4	5 - 9	10 - 19	20 - 49	50 - 99	100 - 199	200 - 499	500 - 999	1000 und mehr		
D Sachgütererzeugung	34	8	5	7	2	6	5	1	-	-	-	-	381	338
DA H.v.Nahrungsm.u.Getränken,Tabakverarb.	3	1	1	-	1	-	-	-	-	-	-	-	11	8
15 H.v.Nahr.- u.Genussm.; Getränken	3	1	1	-	1	-	-	-	-	-	-	-	11	8
DB H.v.Textilien, Textilwaren u. Bekleidung	8	1	2	-	1	2	2	-	-	-	-	-	98	87
17 H.v.Textilien u.Textilwaren (o. Bekl.)	7	1	2	-	1	2	1	-	-	-	-	-	71	62
18 H.v.Bekleidung	1	-	-	-	-	-	1	-	-	-	-	-	27	25
DD Be- u. Verarb. v. Holz (o.H.v.Möbeln)	2	-	-	-	-	1	1	-	-	-	-	-	45	43
20 Be- u. Verarb. v. Holz (o.H.v.Möbeln)	2	-	-	-	-	1	1	-	-	-	-	-	45	43
DE H.u.Verarb.v.Papier u.Pappe, Verlagsw.	1	1	-	-	-	-	-	-	-	-	-	-	1	-
22 Verlagsw., Druckerei,Vervielfältig.	1	1	-	-	-	-	-	-	-	-	-	-	1	-
DH H.v.Gummi- und Kunststoffwaren	1	1	-	-	-	-	-	-	-	-	-	-	3	-
25 H.v.Gummi- und Kunststoffwaren	1	1	-	-	-	-	-	-	-	-	-	-	3	-
DI H.u.Bearb.v.Glas,H.v.W.a.Stein.u.Erden	1	-	-	-	-	-	1	-	-	-	-	-	24	24
26 H.u.Bea.v.Glas,H.v.W.a.Stein.u.Erden	1	-	-	-	-	-	1	-	-	-	-	-	24	24
DJ Metallierz.-bearbeitung, H.v.Metallierz.	4	-	-	3	-	1	-	-	-	-	-	-	25	18
28 H.v.Metallzerzeugnissen	4	-	-	3	-	1	-	-	-	-	-	-	25	18
DK Maschinenbau	4	2	1	1	-	-	-	-	-	-	-	-	7	3
29 Maschinenbau	4	2	1	1	-	-	-	-	-	-	-	-	7	3
DL H.v.Büromasch., Datenverarb.ger.	5	1	-	1	-	2	-	1	-	-	-	-	129	124
32 Rundfunk-,Fernseh- u.Nachr.technik	1	-	-	-	-	1	-	-	-	-	-	-	20	18
33 Medizin-,Mess-u.Regel.tech., Optik	4	1	-	1	-	1	-	1	-	-	-	-	109	106
DN H.v.sonst. Erzeugnissen,Rückgewinnung	5	1	1	2	-	-	1	-	-	-	-	-	38	31
36 H.v.sonstigen Erzeugnissen	5	1	1	2	-	-	1	-	-	-	-	-	38	31
E Energie- und Wasserversorgung	1	-	1	-	-	-	-	-	-	-	-	-	1	1
EA Energie- und Wasserversorgung	1	-	1	-	-	-	-	-	-	-	-	-	1	1
40 Energieversorgung	1	-	1	-	-	-	-	-	-	-	-	-	1	1
F Bauwesen	15	4	4	2	1	2	2	-	-	-	-	-	117	98
FA Bauwesen	15	4	4	2	1	2	2	-	-	-	-	-	117	98
45 Bauwesen	15	4	4	2	1	2	2	-	-	-	-	-	117	98
G Handel, Rep. v.Kfz u.Gebrauchsgütern	36	9	8	6	7	3	2	1	-	-	-	-	253	220
GA Handel, Rep. v.Kfz u.Gebrauchsgütern	36	9	8	6	7	3	2	1	-	-	-	-	253	220
50 Kfz-Handel, Rep. v.Kfz, Tankstellen	8	1	3	-	2	1	-	1	-	-	-	-	96	89
51 Handelsvermittlung u.GH (o.H.m.Kfz)	14	4	2	4	1	1	2	-	-	-	-	-	93	80
52 EH (o.Kfz,o.Tankst.), Rep.v.Gebr.g.	14	4	3	2	4	1	-	-	-	-	-	-	64	51
H Beherbergungs- und Gaststättenw.	15	1	2	10	-	2	-	-	-	-	-	-	80	59
HA Beherbergungs- und Gaststättenw.	15	1	2	10	-	2	-	-	-	-	-	-	80	59
55 Beherbergungs- und Gaststättenw.	15	1	2	10	-	2	-	-	-	-	-	-	80	59
I Verkehr und Nachrichtenübermittlung	5	1	2	-	1	-	1	-	-	-	-	-	59	52
IA Verkehr und Nachrichtenübermittlung	5	1	2	-	1	-	1	-	-	-	-	-	59	52
60 Landverkehr,Transp. i. Rohrfernleit.	4	1	2	-	-	-	1	-	-	-	-	-	51	44
64 Nachrichtenübermittlung	1	-	-	-	1	-	-	-	-	-	-	-	8	8
J Kredit- und Versicherungswesen	7	5	1	1	-	-	-	-	-	-	-	-	11	5
JA Kredit- und Versicherungswesen	7	5	1	1	-	-	-	-	-	-	-	-	11	5
65 Kreditwesen	1	-	-	1	-	-	-	-	-	-	-	-	4	4
67 M.d.Kredit-u.Vers.w.verbund.Tätigk.	6	5	1	-	-	-	-	-	-	-	-	-	7	1
K Realitätenwesen, Unternehmensdienstl.	23	10	6	5	2	-	-	-	-	-	-	-	49	30
KA Realitätenwesen, Unternehmensdienstl.	23	10	6	5	2	-	-	-	-	-	-	-	49	30
70 Realitätenwesen	2	2	-	-	-	-	-	-	-	-	-	-	2	-
71 Vermiet.bewegl.Sachen o.Bed.pers.	1	1	-	-	-	-	-	-	-	-	-	-	1	-
72 Datenverarbeitung u. Datenbanken	1	-	-	1	-	-	-	-	-	-	-	-	5	4
74 Erbring.v.unternehmensbez.Dienstl.	19	7	6	4	2	-	-	-	-	-	-	-	41	26

Tabelle A5: Arbeitsstätten und Beschäftigte nach Gemeinden und Abteilungen der ÖNACE 1995

ÖNACE 1995	Arbeitsstätten insgesamt	davon mit ... unselbständig Beschäftigten											Beschäftigte insgesamt	darunter unselbst. Beschäftigte	
		0	1	2 - 4	5 - 9	10 - 19	20 - 49	50 - 99	100 - 199	200 - 499	500 - 999	1000 und mehr			
L Öffentl. Verwaltung, Sozialversich.	2	-	-	-	1	1	-	-	-	-	-	-	-	17	17
LA Öffentl. Verwaltung, Sozialversich.	2	-	-	-	1	1	-	-	-	-	-	-	-	17	17
75 Öffentl. Verwaltung, Sozialversich.	2	-	-	-	1	1	-	-	-	-	-	-	-	17	17
M Unterrichtswesen	4	1	-	-	-	2	1	-	-	-	-	-	-	57	56
MA Unterrichtswesen	4	1	-	-	-	2	1	-	-	-	-	-	-	57	56
80 Unterrichtswesen	4	1	-	-	-	2	1	-	-	-	-	-	-	57	56
N Gesundheits-, Veterinär- u. Sozialw.	6	2	-	2	2	-	-	-	-	-	-	-	-	20	16
NA Gesundheits-, Veterinär- u. Sozialw.	6	2	-	2	2	-	-	-	-	-	-	-	-	20	16
85 Gesundheits-, Veterinär- u. Sozialw.	6	2	-	2	2	-	-	-	-	-	-	-	-	20	16
O Erbring.v.sonst.öffentl.u.pers.Dienstl.	13	6	1	3	3	-	-	-	-	-	-	-	-	43	32
OA Erbring.v.sonst.öffentl.u.pers.Dienstl.	13	6	1	3	3	-	-	-	-	-	-	-	-	43	32
90 Abwasser- u.Abfallbes.u.s.Entsorg.	4	2	-	1	1	-	-	-	-	-	-	-	-	12	11
91 Interessenvertretungen, Vereine	1	-	-	1	-	-	-	-	-	-	-	-	-	3	3
92 Kultur, Sport und Unterhaltung	1	1	-	-	-	-	-	-	-	-	-	-	-	1	-
93 Erbring. v. sonst. Dienstleistungen	7	3	1	1	2	-	-	-	-	-	-	-	-	27	18
80411 Laterns															
Zusammen	28	7	7	7	4	2	1	-	-	-	-	-	-	117	92
D Sachgütererzeugung	3	-	1	-	2	-	-	-	-	-	-	-	-	14	11
DD Be- u. Verarb. v. Holz (o.H.v.Möbeln)	1	-	1	-	-	-	-	-	-	-	-	-	-	2	1
20 Be- u. Verarb. v. Holz (o.H.v.Möbeln)	1	-	1	-	-	-	-	-	-	-	-	-	-	2	1
DJ Metallerrz.u.-bearbeitung, H.v.Metallerrz.	1	-	-	-	1	-	-	-	-	-	-	-	-	6	5
28 H.v.Metallerrzeugnissen	1	-	-	-	1	-	-	-	-	-	-	-	-	6	5
DN H.v.sonst. Erzeugnissen,Rückgewinnung	1	-	-	-	1	-	-	-	-	-	-	-	-	6	5
36 H.v.sonstigen Erzeugnissen	1	-	-	-	1	-	-	-	-	-	-	-	-	6	5
F Bauwesen	2	1	-	1	-	-	-	-	-	-	-	-	-	6	4
FA Bauwesen	2	1	-	1	-	-	-	-	-	-	-	-	-	6	4
45 Bauwesen	2	1	-	1	-	-	-	-	-	-	-	-	-	6	4
G Handel, Rep. v.Kfz u.Gebrauchsgütern	3	1	2	-	-	-	-	-	-	-	-	-	-	4	2
GA Handel, Rep. v.Kfz u.Gebrauchsgütern	3	1	2	-	-	-	-	-	-	-	-	-	-	4	2
52 EH (o.Kfz,o.Tankst.), Rep.v.Gebr.g.	3	1	2	-	-	-	-	-	-	-	-	-	-	4	2
H Beherbergungs- und Gaststättenw.	9	3	2	3	-	-	1	-	-	-	-	-	-	47	35
HA Beherbergungs- und Gaststättenw.	9	3	2	3	-	-	1	-	-	-	-	-	-	47	35
55 Beherbergungs- und Gaststättenw.	9	3	2	3	-	-	1	-	-	-	-	-	-	47	35
I Verkehr und Nachrichtenübermittlung	1	-	-	-	-	1	-	-	-	-	-	-	-	12	10
IA Verkehr und Nachrichtenübermittlung	1	-	-	-	-	1	-	-	-	-	-	-	-	12	10
60 Landverkehr,Transp. i. Rohrfernleit.	1	-	-	-	-	1	-	-	-	-	-	-	-	12	10
J Kredit- und Versicherungswesen	2	-	-	1	1	-	-	-	-	-	-	-	-	8	7
JA Kredit- und Versicherungswesen	2	-	-	1	1	-	-	-	-	-	-	-	-	8	7
65 Kreditwesen	1	-	-	1	-	-	-	-	-	-	-	-	-	2	2
67 M.d.Kredit-u.Vers.w.verbund.Tätigk.	1	-	-	-	1	-	-	-	-	-	-	-	-	6	5
K Realitätenwesen, Unternehmensdienstl.	3	2	-	1	-	-	-	-	-	-	-	-	-	7	4
KA Realitätenwesen, Unternehmensdienstl.	3	2	-	1	-	-	-	-	-	-	-	-	-	7	4
71 Vermiet.bewegl.Sachen o.Bed.pers.	1	-	-	1	-	-	-	-	-	-	-	-	-	4	4
74 Erbring.v.unternehmensbez.Dienstl.	2	2	-	-	-	-	-	-	-	-	-	-	-	3	-
L Öffentl. Verwaltung, Sozialversich.	2	-	1	-	-	1	-	-	-	-	-	-	-	11	11
LA Öffentl. Verwaltung, Sozialversich.	2	-	1	-	-	1	-	-	-	-	-	-	-	11	11
75 Öffentl. Verwaltung, Sozialversich.	2	-	1	-	-	1	-	-	-	-	-	-	-	11	11

Tabelle A5: Arbeitsstätten und Beschäftigte nach Gemeinden und Abteilungen der ÖNACE 1995

ÖNACE 1995	Arbeitsstätten insgesamt	davon mit ... unselbständig Beschäftigten											Beschäftigte insgesamt	darunter unselbst. Beschäftigte
		0	1	2 - 4	5 - 9	10 - 19	20 - 49	50 - 99	100 - 199	200 - 499	500 - 999	1000 und mehr		
M Unterrichtswesen	3	-	1	1	1	-	-	-	-	-	-	-	8	8
MA Unterrichtswesen	3	-	1	1	1	-	-	-	-	-	-	-	8	8
80 Unterrichtswesen	3	-	1	1	1	-	-	-	-	-	-	-	8	8
80412 Mäder														
Zusammen	102	31	17	26	11	8	6	2	-	1	-	-	1022	931
D Sachgütererzeugung	14	2	5	2	-	1	1	2	-	1	-	-	525	517
DA H.v.Nahrungsm.u.Getränken,Tabakverarb.	2	-	1	1	-	-	-	-	-	-	-	-	6	5
15 H.v.Nahr.- u.Genussm.; Getränken	2	-	1	1	-	-	-	-	-	-	-	-	6	5
DB H.v.Textilien, Textilwaren u. Bekleidung	6	2	2	1	-	-	-	-	-	1	-	-	333	328
17 H.v.Textilien u.Textilwaren (o. Bekl.)	4	2	1	1	-	-	-	-	-	-	-	-	9	5
18 H.v.Bekleidung	2	-	1	-	-	-	-	-	-	1	-	-	324	323
DG H.v.Chemikalien u. chem. Erzeugn.	1	-	-	-	-	-	-	1	-	-	-	-	52	52
24 H.v.Chemikalien u. chem. Erzeugn.	1	-	-	-	-	-	-	1	-	-	-	-	52	52
DH H.v.Gummi- und Kunststoffwaren	1	-	-	-	-	-	-	1	-	-	-	-	88	88
25 H.v.Gummi- und Kunststoffwaren	1	-	-	-	-	-	-	1	-	-	-	-	88	88
DJ Metallz.u.-bearbeitung, H.v.Metallz.	2	-	2	-	-	-	-	-	-	-	-	-	4	2
28 H.v.Metallzeugnissen	2	-	2	-	-	-	-	-	-	-	-	-	4	2
DM Fahrzeugbau	1	-	-	-	-	-	1	-	-	-	-	-	28	28
34 H.v.Kraftwagen und Kraftw.teilen	1	-	-	-	-	-	1	-	-	-	-	-	28	28
DN H.v.sonst. Erzeugnissen,Rückgewinnung	1	-	-	-	-	1	-	-	-	-	-	-	14	14
36 H.v.sonstigen Erzeugnissen	1	-	-	-	-	1	-	-	-	-	-	-	14	14
E Energie- und Wasserversorgung	1	-	-	1	-	-	-	-	-	-	-	-	2	2
EA Energie- und Wasserversorgung	1	-	-	1	-	-	-	-	-	-	-	-	2	2
40 Energieversorgung	1	-	-	1	-	-	-	-	-	-	-	-	2	2
F Bauwesen	9	1	2	5	1	-	-	-	-	-	-	-	33	20
FA Bauwesen	9	1	2	5	1	-	-	-	-	-	-	-	33	20
45 Bauwesen	9	1	2	5	1	-	-	-	-	-	-	-	33	20
G Handel, Rep. v.Kfz u.Gebrauchsgütern	26	9	4	7	1	3	2	-	-	-	-	-	162	134
GA Handel, Rep. v.Kfz u.Gebrauchsgütern	26	9	4	7	1	3	2	-	-	-	-	-	162	134
50 Kfz-Handel, Rep. v.Kfz, Tankstellen	5	1	-	3	-	-	1	-	-	-	-	-	32	28
51 Handelsvermittlung u.GH (o.H.m.Kfz)	11	5	2	1	1	1	1	-	-	-	-	-	86	70
52 EH (o.Kfz,o.Tankst.), Rep.v.Gebr.g.	10	3	2	3	-	2	-	-	-	-	-	-	44	36
H Beherbergungs- und Gaststättenw.	6	3	1	1	1	-	-	-	-	-	-	-	19	11
HA Beherbergungs- und Gaststättenw.	6	3	1	1	1	-	-	-	-	-	-	-	19	11
55 Beherbergungs- und Gaststättenw.	6	3	1	1	1	-	-	-	-	-	-	-	19	11
I Verkehr und Nachrichtenübermittlung	9	3	-	2	3	1	-	-	-	-	-	-	54	44
IA Verkehr und Nachrichtenübermittlung	9	3	-	2	3	1	-	-	-	-	-	-	54	44
60 Landverkehr,Transp. i. Rohrfernleit.	7	3	-	2	1	1	-	-	-	-	-	-	39	30
64 Nachrichtenübermittlung	2	-	-	-	2	-	-	-	-	-	-	-	15	14
J Kredit- und Versicherungswesen	3	1	-	1	1	-	-	-	-	-	-	-	12	11
JA Kredit- und Versicherungswesen	3	1	-	1	1	-	-	-	-	-	-	-	12	11
65 Kreditwesen	2	-	-	1	1	-	-	-	-	-	-	-	11	11
67 M.d.Kredit-u.Vers.w.verbund.Tätigk.	1	1	-	-	-	-	-	-	-	-	-	-	1	-
K Realitätenwesen, Unternehmensdienstl.	18	10	3	3	1	1	-	-	-	-	-	-	53	36
KA Realitätenwesen, Unternehmensdienstl.	18	10	3	3	1	1	-	-	-	-	-	-	53	36
70 Realitätenwesen	1	-	-	1	-	-	-	-	-	-	-	-	4	2
71 Vermiet.bewegl.Sachen o.Bed.pers.	1	-	1	-	-	-	-	-	-	-	-	-	1	1
72 Datenverarbeitung u. Datenbanken	3	1	-	2	-	-	-	-	-	-	-	-	6	4
74 Erbring.v.unternehmensbez.Dienstl.	13	9	2	-	1	1	-	-	-	-	-	-	42	29

Tabelle A5: Arbeitsstätten und Beschäftigte nach Gemeinden und Abteilungen der ÖNACE 1995

ÖNACE 1995	Arbeitsstätten insgesamt	davon mit ... unselbständig Beschäftigten											Beschäftigte insgesamt	darunter unselbst. Beschäftigte	
		0	1	2 - 4	5 - 9	10 - 19	20 - 49	50 - 99	100 - 199	200 - 499	500 - 999	1000 und mehr			
L Öffentl. Verwaltung, Sozialversich.	2	-	-	-	1	1	-	-	-	-	-	-	-	18	18
LA Öffentl. Verwaltung, Sozialversich.	2	-	-	-	1	1	-	-	-	-	-	-	-	18	18
75 Öffentl. Verwaltung, Sozialversich.	2	-	-	-	1	1	-	-	-	-	-	-	-	18	18
M Unterrichtswesen	5	-	-	1	1	1	2	-	-	-	-	-	-	87	87
MA Unterrichtswesen	5	-	-	1	1	1	2	-	-	-	-	-	-	87	87
80 Unterrichtswesen	5	-	-	1	1	1	2	-	-	-	-	-	-	87	87
N Gesundheits-, Veterinär- u. Sozialw.	2	-	-	1	-	-	1	-	-	-	-	-	-	36	35
NA Gesundheits-, Veterinär- u. Sozialw.	2	-	-	1	-	-	1	-	-	-	-	-	-	36	35
85 Gesundheits-, Veterinär- u. Sozialw.	2	-	-	1	-	-	1	-	-	-	-	-	-	36	35
O Erbring.v.sonst.öffentl.u.pers.Dienstl.	7	2	2	2	1	-	-	-	-	-	-	-	-	21	16
OA Erbring.v.sonst.öffentl.u.pers.Dienstl.	7	2	2	2	1	-	-	-	-	-	-	-	-	21	16
90 Abwasser- u.Abfallbes.u.s.Entsorg.	1	-	1	-	-	-	-	-	-	-	-	-	-	1	1
91 Interessenvertretungen, Vereine	1	-	-	1	-	-	-	-	-	-	-	-	-	4	4
92 Kultur, Sport und Unterhaltung	1	1	-	-	-	-	-	-	-	-	-	-	-	1	-
93 Erbring. v. sonst. Dienstleistungen	4	1	1	1	1	-	-	-	-	-	-	-	-	15	11
80413 Meiningen															
Zusammen	66	15	11	17	12	6	3	2	-	-	-	-	-	473	423
D Sachgütererzeugung	18	1	4	5	2	3	2	1	-	-	-	-	-	212	194
DA H.v.Nahrungsm.u.Getränken,Tabakverarb.	2	-	-	-	1	1	-	-	-	-	-	-	-	22	18
15 H.v.Nahr.- u.Genussm.; Getränken	2	-	-	-	1	1	-	-	-	-	-	-	-	22	18
DB H.v.Textilien, Textilwaren u. Bekleidung	2	-	1	-	-	-	-	1	-	-	-	-	-	62	61
17 H.v.Textilien u.Textilwaren (o. Bekl.)	2	-	1	-	-	-	-	1	-	-	-	-	-	62	61
DD Be- u. Verarb. v. Holz (o.H.v.Möbeln)	4	-	1	3	-	-	-	-	-	-	-	-	-	10	8
20 Be- u. Verarb. v. Holz (o.H.v.Möbeln)	4	-	1	3	-	-	-	-	-	-	-	-	-	10	8
DG H.v.Chemikalien u. chem. Erzeugn.	1	-	-	-	-	1	-	-	-	-	-	-	-	14	14
24 H.v.Chemikalien u. chem. Erzeugn.	1	-	-	-	-	1	-	-	-	-	-	-	-	14	14
DI H.u.Bearb.v.Glas,H.v.W.a.Stein.u.Erden	1	-	-	-	-	-	1	-	-	-	-	-	-	47	45
26 H.u.Bea.v.Glas,H.v.W.a.Stein.u.Erden	1	-	-	-	-	-	1	-	-	-	-	-	-	47	45
DJ Metallerg.u.-bearbeitung, H.v.Metallerg.	4	-	1	1	1	-	1	-	-	-	-	-	-	39	34
28 H.v.Metallergzeugnissen	4	-	1	1	1	-	1	-	-	-	-	-	-	39	34
DK Maschinenbau	2	-	1	1	-	-	-	-	-	-	-	-	-	5	3
29 Maschinenbau	2	-	1	1	-	-	-	-	-	-	-	-	-	5	3
DL H.v.Büromasch., Datenverarb.ger.	1	1	-	-	-	-	-	-	-	-	-	-	-	1	-
33 Medizin-,Mess-u.Regel.tech., Optik	1	1	-	-	-	-	-	-	-	-	-	-	-	1	-
DN H.v.sonst. Erzeugnissen,Rückgewinnung	1	-	-	-	-	1	-	-	-	-	-	-	-	12	11
36 H.v.sonstigen Erzeugnissen	1	-	-	-	-	1	-	-	-	-	-	-	-	12	11
F Bauwesen	6	4	1	-	1	-	-	-	-	-	-	-	-	11	7
FA Bauwesen	6	4	1	-	1	-	-	-	-	-	-	-	-	11	7
45 Bauwesen	6	4	1	-	1	-	-	-	-	-	-	-	-	11	7
G Handel, Rep. v.Kfz u.Gebrauchsgütern	9	1	1	3	3	-	-	1	-	-	-	-	-	98	90
GA Handel, Rep. v.Kfz u.Gebrauchsgütern	9	1	1	3	3	-	-	1	-	-	-	-	-	98	90
50 Kfz-Handel, Rep. v.Kfz, Tankstellen	1	-	-	1	-	-	-	-	-	-	-	-	-	5	4
51 Handelsvermittlung u.GH (o.H.m.Kfz)	3	-	-	1	1	-	-	1	-	-	-	-	-	73	69
52 EH (o.Kfz,o.Tankst.), Rep.v.Gebr.g.	5	1	1	1	2	-	-	-	-	-	-	-	-	20	17
H Beherbergungs- und Gaststättenw.	7	2	2	-	3	-	-	-	-	-	-	-	-	27	19
HA Beherbergungs- und Gaststättenw.	7	2	2	-	3	-	-	-	-	-	-	-	-	27	19
55 Beherbergungs- und Gaststättenw.	7	2	2	-	3	-	-	-	-	-	-	-	-	27	19

Tabelle A5: Arbeitsstätten und Beschäftigte nach Gemeinden und Abteilungen der ÖNACE 1995

ÖNACE 1995	Arbeitsstätten insgesamt	davon mit ... unselbständig Beschäftigten										Beschäftigte insgesamt	darunter unselbst. Beschäftigte	
		0	1	2 - 4	5 - 9	10 - 19	20 - 49	50 - 99	100 - 199	200 - 499	500 - 999			1000 und mehr
I Verkehr und Nachrichtenübermittlung	4	-	2	1	-	1	-	-	-	-	-	-	22	19
IA Verkehr und Nachrichtenübermittlung	4	-	2	1	-	1	-	-	-	-	-	-	22	19
60 Landverkehr, Transp. i. Rohrfernleit.	2	-	1	-	-	1	-	-	-	-	-	-	18	15
63 Hilfs- u. Nebentät. f. d. Verk., Reisebür.	1	-	-	1	-	-	-	-	-	-	-	-	3	3
64 Nachrichtenübermittlung	1	-	1	-	-	-	-	-	-	-	-	-	1	1
J Kredit- und Versicherungswesen	1	-	-	1	-	-	-	-	-	-	-	-	4	4
JA Kredit- und Versicherungswesen	1	-	-	1	-	-	-	-	-	-	-	-	4	4
65 Kreditwesen	1	-	-	1	-	-	-	-	-	-	-	-	4	4
K Realitätenwesen, Unternehmensdienstl.	7	6	-	1	-	-	-	-	-	-	-	-	9	2
KA Realitätenwesen, Unternehmensdienstl.	7	6	-	1	-	-	-	-	-	-	-	-	9	2
71 Vermiet. bewegl. Sachen o. Bed. pers.	1	1	-	-	-	-	-	-	-	-	-	-	1	-
74 Erbring. v. unternehmensbez. Dienstl.	6	5	-	1	-	-	-	-	-	-	-	-	8	2
L Öffentl. Verwaltung, Sozialversich.	3	-	-	1	1	-	1	-	-	-	-	-	32	32
LA Öffentl. Verwaltung, Sozialversich.	3	-	-	1	1	-	1	-	-	-	-	-	32	32
75 Öffentl. Verwaltung, Sozialversich.	3	-	-	1	1	-	1	-	-	-	-	-	32	32
M Unterrichtswesen	2	-	-	-	1	1	-	-	-	-	-	-	17	17
MA Unterrichtswesen	2	-	-	-	1	1	-	-	-	-	-	-	17	17
80 Unterrichtswesen	2	-	-	-	1	1	-	-	-	-	-	-	17	17
N Gesundheits-, Veterinär- u. Sozialw.	4	-	1	2	-	1	-	-	-	-	-	-	24	24
NA Gesundheits-, Veterinär- u. Sozialw.	4	-	1	2	-	1	-	-	-	-	-	-	24	24
85 Gesundheits-, Veterinär- u. Sozialw.	4	-	1	2	-	1	-	-	-	-	-	-	24	24
O Erbring. v. sonst. öffentl. u. pers. Dienstl.	5	1	-	3	1	-	-	-	-	-	-	-	17	15
OA Erbring. v. sonst. öffentl. u. pers. Dienstl.	5	1	-	3	1	-	-	-	-	-	-	-	17	15
90 Abwasser- u. Abfallbes. u. s. Entsorg.	1	-	-	-	1	-	-	-	-	-	-	-	8	8
91 Interessenvertretungen, Vereine	2	-	-	2	-	-	-	-	-	-	-	-	5	5
92 Kultur, Sport und Unterhaltung	1	1	-	-	-	-	-	-	-	-	-	-	1	-
93 Erbring. v. sonst. Dienstleistungen	1	-	-	1	-	-	-	-	-	-	-	-	3	2
80414 Rankweil														
Zusammen	600	186	99	145	88	42	24	9	2	1	4	-	6415	5897
C Bergbau; Gewinn. v. Steinen u. Erden	2	-	-	-	1	-	1	-	-	-	-	-	30	30
CB Erzbergb., Gewinnung v. Steinen u. Erden	2	-	-	-	1	-	1	-	-	-	-	-	30	30
14 Gew. v. Steinen u. Erden; sonst. Bergb.	2	-	-	-	1	-	1	-	-	-	-	-	30	30
D Sachgütererzeugung	62	17	8	11	11	4	3	4	-	1	3	-	2853	2798
DA H. v. Nahrungsm. u. Getränken, Tabakverarb.	13	1	1	4	3	1	2	-	-	1	-	-	406	390
15 H. v. Nahr.- u. Genussm.; Getränken	13	1	1	4	3	1	2	-	-	1	-	-	406	390
DB H. v. Textilien, Textilwaren u. Bekleidung	9	4	-	1	-	1	1	1	-	-	1	-	650	644
17 H. v. Textilien u. Textilwaren (o. Bekl.)	6	1	-	1	-	1	1	1	-	-	1	-	647	644
18 H. v. Bekleidung	3	3	-	-	-	-	-	-	-	-	-	-	3	-
DD Be- u. Verarb. v. Holz (o. H. v. Möbeln)	5	3	1	1	-	-	-	-	-	-	-	-	8	3
20 Be- u. Verarb. v. Holz (o. H. v. Möbeln)	5	3	1	1	-	-	-	-	-	-	-	-	8	3
DE H. u. Verarb. v. Papier u. Pappe, Verlagsw.	4	1	1	-	1	1	-	-	-	-	-	-	30	27
22 Verlagsw., Druckerei, Vervielfältig.	4	1	1	-	1	1	-	-	-	-	-	-	30	27
DG H. v. Chemikalien u. chem. Erzeugn.	2	1	-	-	1	-	-	-	-	-	-	-	8	7
24 H. v. Chemikalien u. chem. Erzeugn.	2	1	-	-	1	-	-	-	-	-	-	-	8	7
DI H. u. Bearb. v. Glas, H. v. W. a. Stein. u. Erden	1	-	1	-	-	-	-	-	-	-	-	-	1	1
26 H. u. Bea. v. Glas, H. v. W. a. Stein. u. Erden	1	-	1	-	-	-	-	-	-	-	-	-	1	1
DJ Metallerz. u. -bearbeitung, H. v. Metallerz.	6	1	1	2	1	-	-	1	-	-	-	-	88	84
28 H. v. Metallerzeugnissen	6	1	1	2	1	-	-	1	-	-	-	-	88	84

Tabelle A5: Arbeitsstätten und Beschäftigte nach Gemeinden und Abteilungen der ÖNACE 1995

ÖNACE 1995	Arbeitsstätten insgesamt	davon mit ... unselbständig Beschäftigten											Beschäftigte insgesamt	darunter unselbst. Beschäftigte
		0	1	2 - 4	5 - 9	10 - 19	20 - 49	50 - 99	100 - 199	200 - 499	500 - 999	1000 und mehr		
DK Maschinenbau	4	1	2	-	1	-	-	-	-	-	-	-	15	11
29 Maschinenbau	4	1	2	-	1	-	-	-	-	-	-	-	15	11
DL H.v.Büromasch., Datenverarb.ger.	10	2	1	2	3	-	-	1	-	-	1	-	1053	1045
31 H.v.Ger.d.Elektrizitätserz., -verteil.	5	-	-	1	2	-	-	1	-	-	1	-	1039	1036
32 Rundfunk-, Fernseh- u. Nachr.technik	1	-	-	-	1	-	-	-	-	-	-	-	6	6
33 Medizin-, Mess- u. Regel. tech., Optik	4	2	1	1	-	-	-	-	-	-	-	-	8	3
DM Fahrzeugbau	3	-	-	-	-	1	-	1	-	-	1	-	579	577
34 H.v.Kraftwagen und Kraftw.teilen	3	-	-	-	-	1	-	1	-	-	1	-	579	577
DN H.v.sonst. Erzeugnissen, Rückgewinnung	5	3	-	1	1	-	-	-	-	-	-	-	15	9
36 H.v.sonstigen Erzeugnissen	4	3	-	-	1	-	-	-	-	-	-	-	10	5
37 Rückgewinnung (Recycling)	1	-	-	1	-	-	-	-	-	-	-	-	5	4
E Energie- und Wasserversorgung	2	-	1	1	-	-	-	-	-	-	-	-	3	3
EA Energie- und Wasserversorgung	2	-	1	1	-	-	-	-	-	-	-	-	3	3
40 Energieversorgung	1	-	1	-	-	-	-	-	-	-	-	-	1	1
41 Wasserversorgung	1	-	-	1	-	-	-	-	-	-	-	-	2	2
F Bauwesen	43	12	7	11	8	5	-	-	-	-	-	-	186	142
FA Bauwesen	43	12	7	11	8	5	-	-	-	-	-	-	186	142
45 Bauwesen	43	12	7	11	8	5	-	-	-	-	-	-	186	142
G Handel, Rep. v.Kfz u.Gebrauchsgütern	164	49	26	43	29	9	5	3	-	-	-	-	963	818
GA Handel, Rep. v.Kfz u.Gebrauchsgütern	164	49	26	43	29	9	5	3	-	-	-	-	963	818
50 Kfz-Handel, Rep. v.Kfz, Tankstellen	16	4	3	3	3	1	2	-	-	-	-	-	117	98
51 Handelsvermittlung u.GH (o.H.m.Kfz)	42	11	8	11	10	1	1	-	-	-	-	-	173	135
52 EH (o.Kfz,o.Tankst.), Rep.v.Gebr.g.	106	34	15	29	16	7	2	3	-	-	-	-	673	585
H Beherbergungs- und Gaststättenw.	31	5	4	9	8	4	1	-	-	-	-	-	202	169
HA Beherbergungs- und Gaststättenw.	31	5	4	9	8	4	1	-	-	-	-	-	202	169
55 Beherbergungs- und Gaststättenw.	31	5	4	9	8	4	1	-	-	-	-	-	202	169
I Verkehr und Nachrichtenübermittlung	23	3	5	5	3	3	4	-	-	-	-	-	223	208
IA Verkehr und Nachrichtenübermittlung	23	3	5	5	3	3	4	-	-	-	-	-	223	208
60 Landverkehr, Transp. i. Rohrfernleit.	11	1	4	2	2	-	2	-	-	-	-	-	94	86
63 Hilfs- u. Nebentät.f.d.Verk., Reisebür.	7	1	1	2	1	2	-	-	-	-	-	-	51	45
64 Nachrichtenübermittlung	5	1	-	1	-	1	2	-	-	-	-	-	78	77
J Kredit- und Versicherungswesen	22	7	5	3	4	1	1	-	1	-	-	-	212	200
JA Kredit- und Versicherungswesen	22	7	5	3	4	1	1	-	1	-	-	-	212	200
65 Kreditwesen	7	-	1	1	2	1	1	-	1	-	-	-	181	181
66 Versicherungswesen	1	-	-	1	-	-	-	-	-	-	-	-	3	3
67 M.d.Kredit-u.Vers.w.verbund.Tätigk.	14	7	4	1	2	-	-	-	-	-	-	-	28	16
K Realitätenwesen, Unternehmensdienstl.	139	67	25	31	9	5	2	-	-	-	-	-	406	265
KA Realitätenwesen, Unternehmensdienstl.	139	67	25	31	9	5	2	-	-	-	-	-	406	265
70 Realitätenwesen	11	3	3	4	1	-	-	-	-	-	-	-	30	19
71 Vermiet.bewegl.Sachen o.Bed.pers.	8	2	-	4	2	-	-	-	-	-	-	-	28	21
72 Datenverarbeitung u. Datenbanken	22	14	3	2	1	2	-	-	-	-	-	-	60	37
73 Forschung und Entwicklung	2	1	1	-	-	-	-	-	-	-	-	-	3	1
74 Erbring.v.unternehmensbez.Dienstl.	96	47	18	21	5	3	2	-	-	-	-	-	285	187
L Öffentl. Verwaltung, Sozialversich.	4	-	-	-	1	2	1	-	-	-	-	-	75	75
LA Öffentl. Verwaltung, Sozialversich.	4	-	-	-	1	2	1	-	-	-	-	-	75	75
75 Öffentl. Verwaltung, Sozialversich.	4	-	-	-	1	2	1	-	-	-	-	-	75	75
M Unterrichtswesen	28	4	2	7	5	3	5	1	1	-	-	-	396	388
MA Unterrichtswesen	28	4	2	7	5	3	5	1	1	-	-	-	396	388
80 Unterrichtswesen	28	4	2	7	5	3	5	1	1	-	-	-	396	388
N Gesundheits-, Veterinär- u. Sozialw.	39	8	6	13	6	3	1	1	-	-	1	-	731	701
NA Gesundheits-, Veterinär- u. Sozialw.	39	8	6	13	6	3	1	1	-	-	1	-	731	701
85 Gesundheits-, Veterinär- u. Sozialw.	39	8	6	13	6	3	1	1	-	-	1	-	731	701

Tabelle A5: Arbeitsstätten und Beschäftigte nach Gemeinden und Abteilungen der ÖNACE 1995

ÖNACE 1995	Arbeitsstätten insgesamt	davon mit ... unselbständig Beschäftigten											Beschäftigte insgesamt	darunter unselbst. Beschäftigte
		0	1	2 - 4	5 - 9	10 - 19	20 - 49	50 - 99	100 - 199	200 - 499	500 - 999	1000 und mehr		
O Erbring.v.sonst.öffentl.u.pers.Dienstl.	41	14	10	11	3	3	-	-	-	-	-	-	135	100
OA Erbring.v.sonst.öffentl.u.pers.Dienstl.	41	14	10	11	3	3	-	-	-	-	-	-	135	100
90 Abwasser- u.Abfallbes.u.s.Entsorg.	1	-	-	1	-	-	-	-	-	-	-	-	4	4
91 Interessenvertretungen, Vereine	6	-	3	1	1	1	-	-	-	-	-	-	22	22
92 Kultur, Sport und Unterhaltung	14	8	2	4	-	-	-	-	-	-	-	-	25	11
93 Erbring. v. sonst. Dienstleistungen	20	6	5	5	2	2	-	-	-	-	-	-	84	63
80415 Röns														
Zusammen	11	2	4	5	-	-	-	-	-	-	-	-	29	18
D Sachgütererzeugung	2	-	1	1	-	-	-	-	-	-	-	-	4	3
DD Be- u. Verarb. v. Holz (o.H.v.Möbeln)	1	-	-	1	-	-	-	-	-	-	-	-	2	2
20 Be- u. Verarb. v. Holz (o.H.v.Möbeln)	1	-	-	1	-	-	-	-	-	-	-	-	2	2
DK Maschinenbau	1	-	1	-	-	-	-	-	-	-	-	-	2	1
29 Maschinenbau	1	-	1	-	-	-	-	-	-	-	-	-	2	1
G Handel, Rep. v.Kfz u.Gebrauchsgütern	1	1	-	-	-	-	-	-	-	-	-	-	1	-
GA Handel, Rep. v.Kfz u.Gebrauchsgütern	1	1	-	-	-	-	-	-	-	-	-	-	1	-
52 EH (o.Kfz,o.Tankst.), Rep.v.Gebr.g.	1	1	-	-	-	-	-	-	-	-	-	-	1	-
H Beherbergungs- und Gaststättenw.	2	-	2	-	-	-	-	-	-	-	-	-	7	2
HA Beherbergungs- und Gaststättenw.	2	-	2	-	-	-	-	-	-	-	-	-	7	2
55 Beherbergungs- und Gaststättenw.	2	-	2	-	-	-	-	-	-	-	-	-	7	2
I Verkehr und Nachrichtenübermittlung	2	1	-	1	-	-	-	-	-	-	-	-	4	2
IA Verkehr und Nachrichtenübermittlung	2	1	-	1	-	-	-	-	-	-	-	-	4	2
60 Landverkehr,Transp. i. Rohrfernleit.	2	1	-	1	-	-	-	-	-	-	-	-	4	2
K Realitätenwesen, Unternehmensdienstl.	1	-	-	1	-	-	-	-	-	-	-	-	6	4
KA Realitätenwesen, Unternehmensdienstl.	1	-	-	1	-	-	-	-	-	-	-	-	6	4
74 Erbring.v.unternehmensbez.Dienstl.	1	-	-	1	-	-	-	-	-	-	-	-	6	4
L Öffentl. Verwaltung, Sozialversich.	1	-	-	1	-	-	-	-	-	-	-	-	4	4
LA Öffentl. Verwaltung, Sozialversich.	1	-	-	1	-	-	-	-	-	-	-	-	4	4
75 Öffentl. Verwaltung, Sozialversich.	1	-	-	1	-	-	-	-	-	-	-	-	4	4
M Unterrichtswesen	2	-	1	1	-	-	-	-	-	-	-	-	3	3
MA Unterrichtswesen	2	-	1	1	-	-	-	-	-	-	-	-	3	3
80 Unterrichtswesen	2	-	1	1	-	-	-	-	-	-	-	-	3	3
80416 Röthis														
Zusammen	94	27	10	27	12	9	6	1	1	1	-	-	918	840
C Bergbau;Gewinn.v.Steinen u.Erden	1	-	-	-	-	1	-	-	-	-	-	-	16	14
CB Erzbergb., Gewinnung v.Steinen u.Erden	1	-	-	-	-	1	-	-	-	-	-	-	16	14
14 Gew.v.Steinen u.Erden;sonst.Bergb.	1	-	-	-	-	1	-	-	-	-	-	-	16	14
D Sachgütererzeugung	25	1	3	9	4	3	3	-	1	1	-	-	538	518
DA H.v.Nahrungsm.u.Getränken,Tabakverarb.	3	-	1	1	1	-	-	-	-	-	-	-	9	8
15 H.v.Nahr.- u.Genussm.; Getränken	3	-	1	1	1	-	-	-	-	-	-	-	9	8
DB H.v.Textilien, Textilwaren u. Bekleidung	5	1	-	2	-	1	1	-	-	-	-	-	63	56
17 H.v.Textilien u.Textilwaren (o. Bekl.)	5	1	-	2	-	1	1	-	-	-	-	-	63	56
DD Be- u. Verarb. v. Holz (o.H.v.Möbeln)	5	-	2	3	-	-	-	-	-	-	-	-	16	10
20 Be- u. Verarb. v. Holz (o.H.v.Möbeln)	5	-	2	3	-	-	-	-	-	-	-	-	16	10
DI H.u.Bearb.v.Glas,H.v.W.a.Stein.u.Erden	6	-	-	1	1	1	1	-	1	1	-	-	389	389
26 H.u.Bea.v.Glas,H.v.W.a.Stein.u.Erden	6	-	-	1	1	1	1	-	1	1	-	-	389	389
DJ Metallerrz.u.-bearbeitung, H.v.Metallerrz.	3	-	-	-	2	-	1	-	-	-	-	-	38	35
28 H.v.Metallerrzeugnissen	3	-	-	-	2	-	1	-	-	-	-	-	38	35

Tabelle A5: Arbeitsstätten und Beschäftigte nach Gemeinden und Abteilungen der ÖNACE 1995

ÖNACE 1995	Arbeitsstätten insgesamt	davon mit ... unselbständig Beschäftigten										Beschäftigte insgesamt	darunter unselbst. Beschäftigte	
		0	1	2 - 4	5 - 9	10 - 19	20 - 49	50 - 99	100 - 199	200 - 499	500 - 999			1000 und mehr
DL H.v.Büromasch., Datenverarb.ger.	1	-	-	-	-	1	-	-	-	-	-	-	14	13
32 Rundfunk-, Fernseh- u. Nachr.technik	1	-	-	-	-	1	-	-	-	-	-	-	14	13
DN H.v.sonst. Erzeugnissen, Rückgewinnung	2	-	-	2	-	-	-	-	-	-	-	-	9	7
36 H.v.sonstigen Erzeugnissen	2	-	-	2	-	-	-	-	-	-	-	-	9	7
F Bauwesen	10	3	2	2	1	1	1	-	-	-	-	-	52	44
FA Bauwesen	10	3	2	2	1	1	1	-	-	-	-	-	52	44
45 Bauwesen	10	3	2	2	1	1	1	-	-	-	-	-	52	44
G Handel, Rep. v.Kfz u.Gebrauchsgütern	18	10	-	4	1	2	1	-	-	-	-	-	77	61
GA Handel, Rep. v.Kfz u.Gebrauchsgütern	18	10	-	4	1	2	1	-	-	-	-	-	77	61
50 Kfz-Handel, Rep. v.Kfz, Tankstellen	2	1	-	1	-	-	-	-	-	-	-	-	6	3
51 Handelsvermittlung u.GH (o.H.m.Kfz)	5	3	-	1	-	-	1	-	-	-	-	-	28	24
52 EH (o.Kfz,o.Tankst.), Rep.v.Gebr.g.	11	6	-	2	1	2	-	-	-	-	-	-	43	34
H Beherbergungs- und Gaststättenw.	8	2	3	1	1	1	-	-	-	-	-	-	38	29
HA Beherbergungs- und Gaststättenw.	8	2	3	1	1	1	-	-	-	-	-	-	38	29
55 Beherbergungs- und Gaststättenw.	8	2	3	1	1	1	-	-	-	-	-	-	38	29
I Verkehr und Nachrichtenübermittlung	1	-	-	1	-	-	-	-	-	-	-	-	5	3
IA Verkehr und Nachrichtenübermittlung	1	-	-	1	-	-	-	-	-	-	-	-	5	3
60 Landverkehr, Transp. i. Rohrfernleit.	1	-	-	1	-	-	-	-	-	-	-	-	5	3
J Kredit- und Versicherungswesen	5	3	-	1	1	-	-	-	-	-	-	-	14	10
JA Kredit- und Versicherungswesen	5	3	-	1	1	-	-	-	-	-	-	-	14	10
65 Kreditwesen	1	-	-	-	1	-	-	-	-	-	-	-	8	8
67 M.d.Kredit-u.Vers.w.verbund.Tätigk.	4	3	-	1	-	-	-	-	-	-	-	-	6	2
K Realitätenwesen, Unternehmensdienstl.	11	5	2	2	-	1	-	1	-	-	-	-	90	80
KA Realitätenwesen, Unternehmensdienstl.	11	5	2	2	-	1	-	1	-	-	-	-	90	80
70 Realitätenwesen	3	1	-	1	-	1	-	-	-	-	-	-	18	17
71 Vermiet.bewegl.Sachen o.Bed.pers.	1	-	1	-	-	-	-	-	-	-	-	-	2	1
72 Datenverarbeitung u. Datenbanken	2	2	-	-	-	-	-	-	-	-	-	-	2	-
74 Erbring.v.unternehmensbez.Dienstl.	5	2	1	1	-	-	-	1	-	-	-	-	68	62
L Öffentl. Verwaltung, Sozialversich.	2	-	-	2	-	-	-	-	-	-	-	-	6	6
LA Öffentl. Verwaltung, Sozialversich.	2	-	-	2	-	-	-	-	-	-	-	-	6	6
75 Öffentl. Verwaltung, Sozialversich.	2	-	-	2	-	-	-	-	-	-	-	-	6	6
M Unterrichtswesen	2	-	-	-	2	-	-	-	-	-	-	-	15	15
MA Unterrichtswesen	2	-	-	-	2	-	-	-	-	-	-	-	15	15
80 Unterrichtswesen	2	-	-	-	2	-	-	-	-	-	-	-	15	15
N Gesundheits-, Veterinär- u. Sozialw.	9	2	-	4	2	-	1	-	-	-	-	-	61	56
NA Gesundheits-, Veterinär- u. Sozialw.	9	2	-	4	2	-	1	-	-	-	-	-	61	56
85 Gesundheits-, Veterinär- u. Sozialw.	9	2	-	4	2	-	1	-	-	-	-	-	61	56
O Erbring.v.sonst.öffentl.u.pers.Dienstl.	2	1	-	1	-	-	-	-	-	-	-	-	6	4
OA Erbring.v.sonst.öffentl.u.pers.Dienstl.	2	1	-	1	-	-	-	-	-	-	-	-	6	4
92 Kultur, Sport und Unterhaltung	1	1	-	-	-	-	-	-	-	-	-	-	1	-
93 Erbring. v. sonst. Dienstleistungen	1	-	-	1	-	-	-	-	-	-	-	-	5	4
80417 Satteins														
Zusammen	92	28	21	22	11	7	3	-	-	-	-	-	416	334
D Sachgütererzeugung	19	3	3	6	3	3	1	-	-	-	-	-	114	100
DA H.v.Nahrungsm.u.Getränken, Tabakverarb.	4	-	2	1	1	-	-	-	-	-	-	-	13	9
15 H.v.Nahr.- u.Genussm.; Getränken	4	-	2	1	1	-	-	-	-	-	-	-	13	9
DB H.v.Textilien, Textilwaren u. Bekleidung	5	-	1	-	1	2	1	-	-	-	-	-	60	58
17 H.v.Textilien u.Textilwaren (o. Bekl.)	4	-	1	-	-	2	1	-	-	-	-	-	52	51
18 H.v.Bekleidung	1	-	-	-	1	-	-	-	-	-	-	-	8	7

Tabelle A5: Arbeitsstätten und Beschäftigte nach Gemeinden und Abteilungen der ÖNACE 1995

ÖNACE 1995	Arbeitsstätten insgesamt	davon mit ... unselbständig Beschäftigten											Beschäftigte insgesamt	darunter unselbst. Beschäftigte
		0	1	2 - 4	5 - 9	10 - 19	20 - 49	50 - 99	100 - 199	200 - 499	500 - 999	1000 und mehr		
DD Be- u. Verarb. v. Holz (o.H.v.Möbeln)	2	-	-	1	1	-	-	-	-	-	-	-	10	7
20 Be- u. Verarb. v. Holz (o.H.v.Möbeln)	2	-	-	1	1	-	-	-	-	-	-	-	10	7
DH H.v.Gummi- und Kunststoffwaren	1	-	-	-	-	1	-	-	-	-	-	-	16	16
25 H.v.Gummi- und Kunststoffwaren	1	-	-	-	-	1	-	-	-	-	-	-	16	16
DJ Metallierz.u.-bearbeitung, H.v.Metallierz.	3	1	-	2	-	-	-	-	-	-	-	-	8	6
28 H.v.Metallerzeugnissen	3	1	-	2	-	-	-	-	-	-	-	-	8	6
DL H.v.Büromasch., Datenverarb.ger.	1	-	-	1	-	-	-	-	-	-	-	-	2	2
31 H.v.Ger.d.Elektrizitätserz., -verteil.	1	-	-	1	-	-	-	-	-	-	-	-	2	2
DN H.v.sonst. Erzeugnissen,Rückgewinnung	3	2	-	1	-	-	-	-	-	-	-	-	5	2
36 H.v.sonstigen Erzeugnissen	3	2	-	1	-	-	-	-	-	-	-	-	5	2
F Bauwesen	6	-	1	3	-	2	-	-	-	-	-	-	47	36
FA Bauwesen	6	-	1	3	-	2	-	-	-	-	-	-	47	36
45 Bauwesen	6	-	1	3	-	2	-	-	-	-	-	-	47	36
G Handel, Rep. v.Kfz u.Gebrauchsgütern	22	10	5	4	3	-	-	-	-	-	-	-	58	35
GA Handel, Rep. v.Kfz u.Gebrauchsgütern	22	10	5	4	3	-	-	-	-	-	-	-	58	35
50 Kfz-Handel, Rep. v.Kfz, Tankstellen	3	1	1	1	-	-	-	-	-	-	-	-	7	4
51 Handelsvermittlung u.GH (o.H.m.Kfz)	3	-	2	-	1	-	-	-	-	-	-	-	13	11
52 EH (o.Kfz,o.Tankst.), Rep.v.Gebr.g.	16	9	2	3	2	-	-	-	-	-	-	-	38	20
H Beherbergungs- und Gaststättenw.	5	2	3	-	-	-	-	-	-	-	-	-	8	3
HA Beherbergungs- und Gaststättenw.	5	2	3	-	-	-	-	-	-	-	-	-	8	3
55 Beherbergungs- und Gaststättenw.	5	2	3	-	-	-	-	-	-	-	-	-	8	3
I Verkehr und Nachrichtenübermittlung	2	-	-	1	1	-	-	-	-	-	-	-	10	9
IA Verkehr und Nachrichtenübermittlung	2	-	-	1	1	-	-	-	-	-	-	-	10	9
60 Landverkehr,Transp. i. Rohrfernleit.	1	-	-	1	-	-	-	-	-	-	-	-	3	2
64 Nachrichtenübermittlung	1	-	-	-	1	-	-	-	-	-	-	-	7	7
J Kredit- und Versicherungswesen	4	3	-	-	1	-	-	-	-	-	-	-	9	5
JA Kredit- und Versicherungswesen	4	3	-	-	1	-	-	-	-	-	-	-	9	5
65 Kreditwesen	1	-	-	-	1	-	-	-	-	-	-	-	5	5
67 M.d.Kredit-u.Vers.w.verbund.Tätigk.	3	3	-	-	-	-	-	-	-	-	-	-	4	-
K Realitätenwesen, Unternehmensdienstl.	15	6	6	3	-	-	-	-	-	-	-	-	28	14
KA Realitätenwesen, Unternehmensdienstl.	15	6	6	3	-	-	-	-	-	-	-	-	28	14
70 Realitätenwesen	1	1	-	-	-	-	-	-	-	-	-	-	1	-
72 Datenverarbeitung u. Datenbanken	4	2	1	1	-	-	-	-	-	-	-	-	8	3
74 Erbring.v.unternehmensbez.Dienstl.	10	3	5	2	-	-	-	-	-	-	-	-	19	11
L Öffentl. Verwaltung, Sozialversich.	3	-	-	1	1	1	-	-	-	-	-	-	20	20
LA Öffentl. Verwaltung, Sozialversich.	3	-	-	1	1	1	-	-	-	-	-	-	20	20
75 Öffentl. Verwaltung, Sozialversich.	3	-	-	1	1	1	-	-	-	-	-	-	20	20
M Unterrichtswesen	3	-	-	-	1	1	1	-	-	-	-	-	58	58
MA Unterrichtswesen	3	-	-	-	1	1	1	-	-	-	-	-	58	58
80 Unterrichtswesen	3	-	-	-	1	1	1	-	-	-	-	-	58	58
N Gesundheits-, Veterinär- u. Sozialw.	8	2	2	2	1	-	1	-	-	-	-	-	51	46
NA Gesundheits-, Veterinär- u. Sozialw.	8	2	2	2	1	-	1	-	-	-	-	-	51	46
85 Gesundheits-, Veterinär- u. Sozialw.	8	2	2	2	1	-	1	-	-	-	-	-	51	46
O Erbring.v.sonst.öffentl.u.pers.Dienstl.	5	2	1	2	-	-	-	-	-	-	-	-	13	8
OA Erbring.v.sonst.öffentl.u.pers.Dienstl.	5	2	1	2	-	-	-	-	-	-	-	-	13	8
90 Abwasser- u.Abfallbes.u.s.Entsorg.	1	-	-	1	-	-	-	-	-	-	-	-	4	4
92 Kultur, Sport und Unterhaltung	2	2	-	-	-	-	-	-	-	-	-	-	3	-
93 Erbring. v. sonst. Dienstleistungen	2	-	1	1	-	-	-	-	-	-	-	-	6	4

Tabelle A5: Arbeitsstätten und Beschäftigte nach Gemeinden und Abteilungen der ÖNACE 1995

ÖNACE 1995	Arbeitsstätten insgesamt	davon mit ... unselbständig Beschäftigten											Beschäftigte insgesamt	darunter unselbst. Beschäftigte	
		0	1	2 - 4	5 - 9	10 - 19	20 - 49	50 - 99	100 - 199	200 - 499	500 - 999	1000 und mehr			
80418 Schlins															
Zusammen	88	24	15	24	11	7	5	1	1	-	-	-	723	647	
D Sachgütererzeugung	15	2	2	2	3	2	2	1	1	-	-	-	392	376	
DA H.v.Nahrungsm.u.Getränken,Tabakverarb.	2	-	-	-	1	1	-	-	-	-	-	-	17	16	
15 H.v.Nahr.- u.Genussm.; Getränken	2	-	-	-	1	1	-	-	-	-	-	-	17	16	
DB H.v.Textilien, Textilwaren u. Bekleidung	1	-	1	-	-	-	-	-	-	-	-	-	3	1	
18 H.v.Bekleidung	1	-	1	-	-	-	-	-	-	-	-	-	3	1	
DD Be- u. Verarb. v. Holz (o.H.v.Möbeln)	1	-	-	1	-	-	-	-	-	-	-	-	3	2	
20 Be- u. Verarb. v. Holz (o.H.v.Möbeln)	1	-	-	1	-	-	-	-	-	-	-	-	3	2	
DG H.v.Chemikalien u. chem. Erzeugn.	1	-	-	-	-	-	1	-	-	-	-	-	27	25	
24 H.v.Chemikalien u. chem. Erzeugn.	1	-	-	-	-	-	1	-	-	-	-	-	27	25	
DH H.v.Gummi- und Kunststoffwaren	1	-	-	-	1	-	-	-	-	-	-	-	5	5	
25 H.v.Gummi- und Kunststoffwaren	1	-	-	-	1	-	-	-	-	-	-	-	5	5	
DI H.u.Bearb.v.Glas,H.v.W.a.Stein.u.Erden	2	-	-	1	-	-	1	-	-	-	-	-	31	30	
26 H.u.Bea.v.Glas,H.v.W.a.Stein.u.Erden	2	-	-	1	-	-	1	-	-	-	-	-	31	30	
DJ Metallerz.u.-bearbeitung, H.v.Metallerz.	3	-	-	-	-	1	-	1	1	-	-	-	291	288	
27 Metallerzeugung und -bearbeitung	1	-	-	-	-	-	-	-	1	-	-	-	192	192	
28 H.v.Metallerzeugnissen	2	-	-	-	-	1	-	1	-	-	-	-	99	96	
DK Maschinenbau	1	1	-	-	-	-	-	-	-	-	-	-	1	-	
29 Maschinenbau	1	1	-	-	-	-	-	-	-	-	-	-	1	-	
DN H.v.sonst. Erzeugnissen,Rückgewinnung	3	1	1	-	1	-	-	-	-	-	-	-	14	9	
36 H.v.sonstigen Erzeugnissen	3	1	1	-	1	-	-	-	-	-	-	-	14	9	
F Bauwesen	5	1	1	3	-	-	-	-	-	-	-	-	16	11	
FA Bauwesen	5	1	1	3	-	-	-	-	-	-	-	-	16	11	
45 Bauwesen	5	1	1	3	-	-	-	-	-	-	-	-	16	11	
G Handel, Rep. v.Kfz u.Gebrauchsgütern	13	5	2	5	-	1	-	-	-	-	-	-	39	29	
GA Handel, Rep. v.Kfz u.Gebrauchsgütern	13	5	2	5	-	1	-	-	-	-	-	-	39	29	
50 Kfz-Handel, Rep. v.Kfz, Tankstellen	2	1	-	-	-	1	-	-	-	-	-	-	13	10	
51 Handelsvermittlung u.GH (o.H.m.Kfz)	5	1	2	2	-	-	-	-	-	-	-	-	11	9	
52 EH (o.Kfz,o.Tankst.), Rep.v.Gebr.g.	6	3	-	3	-	-	-	-	-	-	-	-	15	10	
H Beherbergungs- und Gaststättenw.	5	2	1	1	-	-	1	-	-	-	-	-	38	31	
HA Beherbergungs- und Gaststättenw.	5	2	1	1	-	-	1	-	-	-	-	-	38	31	
55 Beherbergungs- und Gaststättenw.	5	2	1	1	-	-	1	-	-	-	-	-	38	31	
I Verkehr und Nachrichtenübermittlung	9	2	-	5	1	-	1	-	-	-	-	-	48	42	
IA Verkehr und Nachrichtenübermittlung	9	2	-	5	1	-	1	-	-	-	-	-	48	42	
60 Landverkehr,Transp. i. Rohrfernleit.	6	1	-	4	1	-	-	-	-	-	-	-	23	17	
63 Hilfs-u.Nebentät.f.d.Verk., Reisebür.	2	1	-	-	-	-	1	-	-	-	-	-	21	21	
64 Nachrichtenübermittlung	1	-	-	1	-	-	-	-	-	-	-	-	4	4	
J Kredit- und Versicherungswesen	4	-	2	2	-	-	-	-	-	-	-	-	12	9	
JA Kredit- und Versicherungswesen	4	-	2	2	-	-	-	-	-	-	-	-	12	9	
65 Kreditwesen	1	-	-	1	-	-	-	-	-	-	-	-	4	4	
67 M.d.Kredit-u.Vers.w.verbund.Tätigk.	3	-	2	1	-	-	-	-	-	-	-	-	8	5	
K Realitätenwesen, Unternehmensdienstl.	14	9	2	1	1	1	-	-	-	-	-	-	40	25	
KA Realitätenwesen, Unternehmensdienstl.	14	9	2	1	1	1	-	-	-	-	-	-	40	25	
72 Datenverarbeitung u. Datenbanken	2	2	-	-	-	-	-	-	-	-	-	-	2	-	
74 Erbring.v.unternehmensbez.Dienstl.	12	7	2	1	1	1	-	-	-	-	-	-	38	25	
L Öffentl. Verwaltung, Sozialversich.	2	-	-	1	1	-	-	-	-	-	-	-	12	12	
LA Öffentl. Verwaltung, Sozialversich.	2	-	-	1	1	-	-	-	-	-	-	-	12	12	
75 Öffentl. Verwaltung, Sozialversich.	2	-	-	1	1	-	-	-	-	-	-	-	12	12	

Tabelle A5: Arbeitsstätten und Beschäftigte nach Gemeinden und Abteilungen der ÖNACE 1995

ÖNACE 1995	Arbeitsstätten insgesamt	davon mit ... unselbständig Beschäftigten											Beschäftigte insgesamt	darunter unselbst. Beschäftigte
		0	1	2 - 4	5 - 9	10 - 19	20 - 49	50 - 99	100 - 199	200 - 499	500 - 999	1000 und mehr		
M Unterrichtswesen	8	-	-	1	4	2	1	-	-	-	-	-	79	79
MA Unterrichtswesen	8	-	-	1	4	2	1	-	-	-	-	-	79	79
80 Unterrichtswesen	8	-	-	1	4	2	1	-	-	-	-	-	79	79
N Gesundheits-, Veterinär- u. Sozialw.	5	2	2	-	-	1	-	-	-	-	-	-	21	14
NA Gesundheits-, Veterinär- u. Sozialw.	5	2	2	-	-	1	-	-	-	-	-	-	21	14
85 Gesundheits-, Veterinär- u. Sozialw.	5	2	2	-	-	1	-	-	-	-	-	-	21	14
O Erbring.v.sonst.öffentl.u.pers.Dienstl.	8	1	3	3	1	-	-	-	-	-	-	-	26	19
OA Erbring.v.sonst.öffentl.u.pers.Dienstl.	8	1	3	3	1	-	-	-	-	-	-	-	26	19
90 Abwasser- u.Abfallbes.u.s.Entsorg.	1	-	-	-	1	-	-	-	-	-	-	-	10	7
91 Interessenvertretungen, Vereine	1	-	-	1	-	-	-	-	-	-	-	-	4	4
92 Kultur, Sport und Unterhaltung	5	1	2	2	-	-	-	-	-	-	-	-	10	7
93 Erbring. v. sonst. Dienstleistungen	1	-	1	-	-	-	-	-	-	-	-	-	2	1
80419 Schnifis														
Zusammen	27	8	4	5	7	3	-	-	-	-	-	-	119	94
D Sachgüterzeugung	5	-	2	-	3	-	-	-	-	-	-	-	27	22
DA H.v.Nahrungsm.u.Getränken,Tabakverarb.	1	-	-	-	1	-	-	-	-	-	-	-	6	6
15 H.v.Nahr.- u.Genussm.; Getränken	1	-	-	-	1	-	-	-	-	-	-	-	6	6
DD Be- u. Verarb. v. Holz (o.H.v.Möbeln)	1	-	-	-	1	-	-	-	-	-	-	-	6	5
20 Be- u. Verarb. v. Holz (o.H.v.Möbeln)	1	-	-	-	1	-	-	-	-	-	-	-	6	5
DL H.v.Büromasch., Datenverarb.ger.	1	-	-	-	1	-	-	-	-	-	-	-	10	9
31 H.v.Ger.d.Elektrizitätserz., -verteil.	1	-	-	-	1	-	-	-	-	-	-	-	10	9
DN H.v.sonst. Erzeugnissen,Rückgewinnung	2	-	2	-	-	-	-	-	-	-	-	-	5	2
36 H.v.sonstigen Erzeugnissen	2	-	2	-	-	-	-	-	-	-	-	-	5	2
F Bauwesen	3	2	-	-	-	1	-	-	-	-	-	-	14	11
FA Bauwesen	3	2	-	-	-	1	-	-	-	-	-	-	14	11
45 Bauwesen	3	2	-	-	-	1	-	-	-	-	-	-	14	11
G Handel, Rep. v.Kfz u.Gebrauchsgütern	5	3	1	-	1	-	-	-	-	-	-	-	11	6
GA Handel, Rep. v.Kfz u.Gebrauchsgütern	5	3	1	-	1	-	-	-	-	-	-	-	11	6
51 Handelsvermittlung u.GH (o.H.m.Kfz)	3	2	1	-	-	-	-	-	-	-	-	-	5	1
52 EH (o.Kfz,o.Tankst.), Rep.v.Gebr.g.	2	1	-	-	1	-	-	-	-	-	-	-	6	5
H Beherbergungs- und Gaststättenw.	2	1	-	1	-	-	-	-	-	-	-	-	4	2
HA Beherbergungs- und Gaststättenw.	2	1	-	1	-	-	-	-	-	-	-	-	4	2
55 Beherbergungs- und Gaststättenw.	2	1	-	1	-	-	-	-	-	-	-	-	4	2
I Verkehr und Nachrichtenübermittlung	3	-	1	1	-	1	-	-	-	-	-	-	19	14
IA Verkehr und Nachrichtenübermittlung	3	-	1	1	-	1	-	-	-	-	-	-	19	14
60 Landverkehr,Transp. i. Rohrfernleit.	3	-	1	1	-	1	-	-	-	-	-	-	19	14
J Kredit- und Versicherungswesen	1	-	-	1	-	-	-	-	-	-	-	-	3	3
JA Kredit- und Versicherungswesen	1	-	-	1	-	-	-	-	-	-	-	-	3	3
65 Kreditwesen	1	-	-	1	-	-	-	-	-	-	-	-	3	3
K Realitätenwesen, Unternehmensdienstl.	1	1	-	-	-	-	-	-	-	-	-	-	1	-
KA Realitätenwesen, Unternehmensdienstl.	1	1	-	-	-	-	-	-	-	-	-	-	1	-
74 Erbring.v.unternehmensbez.Dienstl.	1	1	-	-	-	-	-	-	-	-	-	-	1	-
L Öffentl. Verwaltung, Sozialversich.	1	-	-	-	1	-	-	-	-	-	-	-	5	5
LA Öffentl. Verwaltung, Sozialversich.	1	-	-	-	1	-	-	-	-	-	-	-	5	5
75 Öffentl. Verwaltung, Sozialversich.	1	-	-	-	1	-	-	-	-	-	-	-	5	5
M Unterrichtswesen	2	-	-	1	1	-	-	-	-	-	-	-	8	8
MA Unterrichtswesen	2	-	-	1	1	-	-	-	-	-	-	-	8	8
80 Unterrichtswesen	2	-	-	1	1	-	-	-	-	-	-	-	8	8

Tabelle A5: Arbeitsstätten und Beschäftigte nach Gemeinden und Abteilungen der ÖNACE 1995

ÖNACE 1995	Arbeitsstätten insgesamt	davon mit ... unselbständig Beschäftigten										Beschäftigte insgesamt	darunter unselbst. Beschäftigte	
		0	1	2 - 4	5 - 9	10 - 19	20 - 49	50 - 99	100 - 199	200 - 499	500 - 999			1000 und mehr
N Gesundheits-, Veterinär- u. Sozialw.	3	1	-	-	1	1	-	-	-	-	-	-	24	20
NA Gesundheits-, Veterinär- u. Sozialw.	3	1	-	-	1	1	-	-	-	-	-	-	24	20
85 Gesundheits-, Veterinär- u. Sozialw.	3	1	-	-	1	1	-	-	-	-	-	-	24	20
O Erbring.v.sonst.öffentl.u.pers.Dienstl.	1	-	-	1	-	-	-	-	-	-	-	-	3	3
OA Erbring.v.sonst.öffentl.u.pers.Dienstl.	1	-	-	1	-	-	-	-	-	-	-	-	3	3
91 Interessenvertretungen, Vereine	1	-	-	1	-	-	-	-	-	-	-	-	3	3
80420 Sulz														
Zusammen	109	39	16	17	14	13	7	1	2	-	-	-	964	867
D Sachgütererzeugung	14	3	3	2	1	1	2	1	1	-	-	-	286	272
DA H.v.Nahrungsm.u.Getränken,Tabakverarb.	3	1	1	1	-	-	-	-	-	-	-	-	7	3
15 H.v.Nahr.- u.Genussm.; Getränken	3	1	1	1	-	-	-	-	-	-	-	-	7	3
DB H.v.Textilien, Textilwaren u. Bekleidung	1	-	-	1	-	-	-	-	-	-	-	-	4	3
17 H.v.Textilien u.Textilwaren (o. Bekl.)	1	-	-	1	-	-	-	-	-	-	-	-	4	3
DD Be- u. Verarb. v. Holz (o.H.v.Möbeln)	2	-	-	-	1	-	1	-	-	-	-	-	32	29
20 Be- u. Verarb. v. Holz (o.H.v.Möbeln)	2	-	-	-	1	-	1	-	-	-	-	-	32	29
DG H.v.Chemikalien u. chem. Erzeugn.	1	-	-	-	-	1	-	-	-	-	-	-	12	12
24 H.v.Chemikalien u. chem. Erzeugn.	1	-	-	-	-	1	-	-	-	-	-	-	12	12
DH H.v.Gummi- und Kunststoffwaren	2	1	-	-	-	-	-	-	1	-	-	-	124	123
25 H.v.Gummi- und Kunststoffwaren	2	1	-	-	-	-	-	-	1	-	-	-	124	123
DJ Metallerz.u.-bearbeitung, H.v.Metallerz.	2	1	1	-	-	-	-	-	-	-	-	-	3	1
27 Metallerzeugung und -bearbeitung	1	1	-	-	-	-	-	-	-	-	-	-	1	-
28 H.v.Metallerzeugnissen	1	-	1	-	-	-	-	-	-	-	-	-	2	1
DK Maschinenbau	1	-	-	-	-	-	1	-	-	-	-	-	25	24
29 Maschinenbau	1	-	-	-	-	-	1	-	-	-	-	-	25	24
DL H.v.Büromasch., Datenverarb.ger.	1	-	-	-	-	-	-	1	-	-	-	-	77	76
33 Medizin-,Mess-u.Regel.tech., Optik	1	-	-	-	-	-	-	1	-	-	-	-	77	76
DN H.v.sonst. Erzeugnissen,Rückgewinnung	1	-	1	-	-	-	-	-	-	-	-	-	2	1
36 H.v.sonstigen Erzeugnissen	1	-	1	-	-	-	-	-	-	-	-	-	2	1
F Bauwesen	21	6	5	1	3	4	1	-	1	-	-	-	259	240
FA Bauwesen	21	6	5	1	3	4	1	-	1	-	-	-	259	240
45 Bauwesen	21	6	5	1	3	4	1	-	1	-	-	-	259	240
G Handel, Rep. v.Kfz u.Gebrauchsgütern	32	13	5	7	3	3	1	-	-	-	-	-	160	130
GA Handel, Rep. v.Kfz u.Gebrauchsgütern	32	13	5	7	3	3	1	-	-	-	-	-	160	130
50 Kfz-Handel, Rep. v.Kfz, Tankstellen	4	1	-	1	-	1	1	-	-	-	-	-	56	53
51 Handelsvermittlung u.GH (o.H.m.Kfz)	10	4	3	-	2	1	-	-	-	-	-	-	45	36
52 EH (o.Kfz,o.Tankst.), Rep.v.Gebr.g.	18	8	2	6	1	1	-	-	-	-	-	-	59	41
H Beherbergungs- und Gaststättenw.	4	-	1	1	-	2	-	-	-	-	-	-	35	30
HA Beherbergungs- und Gaststättenw.	4	-	1	1	-	2	-	-	-	-	-	-	35	30
55 Beherbergungs- und Gaststättenw.	4	-	1	1	-	2	-	-	-	-	-	-	35	30
I Verkehr und Nachrichtenübermittlung	5	-	-	1	2	1	1	-	-	-	-	-	63	62
IA Verkehr und Nachrichtenübermittlung	5	-	-	1	2	1	1	-	-	-	-	-	63	62
60 Landverkehr,Transp. i. Rohrfernleit.	1	-	-	-	1	-	-	-	-	-	-	-	9	8
63 Hilfs-u.Nebentät.f.d.Verk., Reisebür.	3	-	-	1	1	-	1	-	-	-	-	-	41	41
64 Nachrichtenübermittlung	1	-	-	-	-	1	-	-	-	-	-	-	13	13
J Kredit- und Versicherungswesen	4	2	-	-	1	-	1	-	-	-	-	-	38	36
JA Kredit- und Versicherungswesen	4	2	-	-	1	-	1	-	-	-	-	-	38	36
65 Kreditwesen	2	-	-	-	1	-	1	-	-	-	-	-	36	36
67 M.d.Kredit-u.Vers.w.verbund.Tätigk.	2	2	-	-	-	-	-	-	-	-	-	-	2	-

Tabelle A5: Arbeitsstätten und Beschäftigte nach Gemeinden und Abteilungen der ÖNACE 1995

ÖNACE 1995	Arbeitsstätten insgesamt	davon mit ... unselbständig Beschäftigten										Beschäftigte insgesamt	darunter unselbst. Beschäftigte	
		0	1	2 - 4	5 - 9	10 - 19	20 - 49	50 - 99	100 - 199	200 - 499	500 - 999			1000 und mehr
K Realitätenwesen, Unternehmensdienstl.	14	12	1	-	1	-	-	-	-	-	-	-	26	6
KA Realitätenwesen, Unternehmensdienstl.	14	12	1	-	1	-	-	-	-	-	-	-	26	6
70 Realitätenwesen	1	1	-	-	-	-	-	-	-	-	-	-	2	-
72 Datenverarbeitung u. Datenbanken	2	2	-	-	-	-	-	-	-	-	-	-	3	-
74 Erbring.v.unternehmensbez.Dienstl.	11	9	1	-	1	-	-	-	-	-	-	-	21	6
L Öffentl. Verwaltung, Sozialversich.	3	-	-	1	2	-	-	-	-	-	-	-	20	20
LA Öffentl. Verwaltung, Sozialversich.	3	-	-	1	2	-	-	-	-	-	-	-	20	20
75 Öffentl. Verwaltung, Sozialversich.	3	-	-	1	2	-	-	-	-	-	-	-	20	20
M Unterrichtswesen	4	1	-	-	1	1	1	-	-	-	-	-	39	38
MA Unterrichtswesen	4	1	-	-	1	1	1	-	-	-	-	-	39	38
80 Unterrichtswesen	4	1	-	-	1	1	1	-	-	-	-	-	39	38
N Gesundheits-, Veterinär- u. Sozialw.	2	-	-	1	-	1	-	-	-	-	-	-	23	22
NA Gesundheits-, Veterinär- u. Sozialw.	2	-	-	1	-	1	-	-	-	-	-	-	23	22
85 Gesundheits-, Veterinär- u. Sozialw.	2	-	-	1	-	1	-	-	-	-	-	-	23	22
O Erbring.v.sonst.öffentl.u.pers.Dienstl.	6	2	1	3	-	-	-	-	-	-	-	-	15	11
OA Erbring.v.sonst.öffentl.u.pers.Dienstl.	6	2	1	3	-	-	-	-	-	-	-	-	15	11
91 Interessenvertretungen, Vereine	1	-	1	-	-	-	-	-	-	-	-	-	1	1
92 Kultur, Sport und Unterhaltung	2	1	-	1	-	-	-	-	-	-	-	-	3	2
93 Erbring. v. sonst. Dienstleistungen	3	1	-	2	-	-	-	-	-	-	-	-	11	8
80421 Übersaxen														
Zusammen	15	9	1	3	2	-	-	-	-	-	-	-	34	22
D Sachgütererzeugung	2	1	-	-	1	-	-	-	-	-	-	-	7	5
DD Be- u. Verarb. v. Holz (o.H.v.Möbeln)	2	1	-	-	1	-	-	-	-	-	-	-	7	5
20 Be- u. Verarb. v. Holz (o.H.v.Möbeln)	2	1	-	-	1	-	-	-	-	-	-	-	7	5
F Bauwesen	3	3	-	-	-	-	-	-	-	-	-	-	3	-
FA Bauwesen	3	3	-	-	-	-	-	-	-	-	-	-	3	-
45 Bauwesen	3	3	-	-	-	-	-	-	-	-	-	-	3	-
G Handel, Rep. v.Kfz u.Gebrauchsgütern	2	1	-	-	1	-	-	-	-	-	-	-	9	8
GA Handel, Rep. v.Kfz u.Gebrauchsgütern	2	1	-	-	1	-	-	-	-	-	-	-	9	8
52 EH (o.Kfz,o.Tankst.), Rep.v.Gebr.g.	2	1	-	-	1	-	-	-	-	-	-	-	9	8
H Beherbergungs- und Gaststättenw.	1	1	-	-	-	-	-	-	-	-	-	-	-	-
HA Beherbergungs- und Gaststättenw.	1	1	-	-	-	-	-	-	-	-	-	-	-	-
55 Beherbergungs- und Gaststättenw.	1	1	-	-	-	-	-	-	-	-	-	-	-	-
I Verkehr und Nachrichtenübermittlung	2	2	-	-	-	-	-	-	-	-	-	-	3	-
IA Verkehr und Nachrichtenübermittlung	2	2	-	-	-	-	-	-	-	-	-	-	3	-
60 Landverkehr,Transp. i. Rohrfernleit.	2	2	-	-	-	-	-	-	-	-	-	-	3	-
J Kredit- und Versicherungswesen	1	-	-	1	-	-	-	-	-	-	-	-	2	2
JA Kredit- und Versicherungswesen	1	-	-	1	-	-	-	-	-	-	-	-	2	2
65 Kreditwesen	1	-	-	1	-	-	-	-	-	-	-	-	2	2
K Realitätenwesen, Unternehmensdienstl.	2	1	1	-	-	-	-	-	-	-	-	-	4	1
KA Realitätenwesen, Unternehmensdienstl.	2	1	1	-	-	-	-	-	-	-	-	-	4	1
74 Erbring.v.unternehmensbez.Dienstl.	2	1	1	-	-	-	-	-	-	-	-	-	4	1
L Öffentl. Verwaltung, Sozialversich.	1	-	-	1	-	-	-	-	-	-	-	-	2	2
LA Öffentl. Verwaltung, Sozialversich.	1	-	-	1	-	-	-	-	-	-	-	-	2	2
75 Öffentl. Verwaltung, Sozialversich.	1	-	-	1	-	-	-	-	-	-	-	-	2	2

Tabelle A5: Arbeitsstätten und Beschäftigte nach Gemeinden und Abteilungen der ÖNACE 1995


ÖNACE 1995	Arbeitsstätten insgesamt	davon mit ... unselbständig Beschäftigten											Beschäftigte insgesamt	darunter unselbst. Beschäftigte	
		0	1	2 - 4	5 - 9	10 - 19	20 - 49	50 - 99	100 - 199	200 - 499	500 - 999	1000 und mehr			
M Unterrichtswesen	1	-	-	1	-	-	-	-	-	-	-	-	-	4	4
MA Unterrichtswesen	1	-	-	1	-	-	-	-	-	-	-	-	-	4	4
80 Unterrichtswesen	1	-	-	1	-	-	-	-	-	-	-	-	-	4	4
80422 Viktorsberg															
Zusammen	14	5	3	4	1	-	-	1	-	-	-	-	-	90	81
F Bauwesen	2	1	-	1	-	-	-	-	-	-	-	-	-	6	4
FA Bauwesen	2	1	-	1	-	-	-	-	-	-	-	-	-	6	4
45 Bauwesen	2	1	-	1	-	-	-	-	-	-	-	-	-	6	4
G Handel, Rep. v.Kfz u.Gebrauchsgütern	3	2	1	-	-	-	-	-	-	-	-	-	-	4	1
GA Handel, Rep. v.Kfz u.Gebrauchsgütern	3	2	1	-	-	-	-	-	-	-	-	-	-	4	1
51 Handelsvermittlung u.GH (o.H.m.Kfz)	2	2	-	-	-	-	-	-	-	-	-	-	-	2	-
52 EH (o.Kfz,o.Tankst.), Rep.v.Gebr.g.	1	-	1	-	-	-	-	-	-	-	-	-	-	2	1
H Beherbergungs- und Gaststättenw.	2	-	-	1	-	-	-	1	-	-	-	-	-	61	60
HA Beherbergungs- und Gaststättenw.	2	-	-	1	-	-	-	1	-	-	-	-	-	61	60
55 Beherbergungs- und Gaststättenw.	2	-	-	1	-	-	-	1	-	-	-	-	-	61	60
I Verkehr und Nachrichtenübermittlung	2	1	1	-	-	-	-	-	-	-	-	-	-	3	1
IA Verkehr und Nachrichtenübermittlung	2	1	1	-	-	-	-	-	-	-	-	-	-	3	1
60 Landverkehr,Transp. i. Rohrfernleit.	2	1	1	-	-	-	-	-	-	-	-	-	-	3	1
K Realitätenwesen, Unternehmensdienstl.	2	1	-	1	-	-	-	-	-	-	-	-	-	4	3
KA Realitätenwesen, Unternehmensdienstl.	2	1	-	1	-	-	-	-	-	-	-	-	-	4	3
70 Realitätenwesen	1	-	-	1	-	-	-	-	-	-	-	-	-	3	3
72 Datenverarbeitung u. Datenbanken	1	1	-	-	-	-	-	-	-	-	-	-	-	1	-
L Öffentl. Verwaltung, Sozialversich.	1	-	-	1	-	-	-	-	-	-	-	-	-	4	4
LA Öffentl. Verwaltung, Sozialversich.	1	-	-	1	-	-	-	-	-	-	-	-	-	4	4
75 Öffentl. Verwaltung, Sozialversich.	1	-	-	1	-	-	-	-	-	-	-	-	-	4	4
M Unterrichtswesen	2	-	1	-	1	-	-	-	-	-	-	-	-	8	8
MA Unterrichtswesen	2	-	1	-	1	-	-	-	-	-	-	-	-	8	8
80 Unterrichtswesen	2	-	1	-	1	-	-	-	-	-	-	-	-	8	8
80423 Weiler															
Zusammen	83	25	18	17	10	6	5	1	1	-	-	-	-	638	556
D Sachgütererzeugung	14	4	1	3	-	3	2	-	1	-	-	-	-	250	239
DA H.v.Nahrungsm.u.Getränken,Tabakverarb.	1	-	-	1	-	-	-	-	-	-	-	-	-	2	2
15 H.v.Nahr.- u.Genussm.; Getränken	1	-	-	1	-	-	-	-	-	-	-	-	-	2	2
DB H.v.Textilien, Textilwaren u. Bekleidung	3	2	-	-	-	1	-	-	-	-	-	-	-	20	17
17 H.v.Textilien u.Textilwaren (o. Bekl.)	2	2	-	-	-	-	-	-	-	-	-	-	-	2	-
18 H.v.Bekleidung	1	-	-	-	-	1	-	-	-	-	-	-	-	18	17
DD Be- u. Verarb. v. Holz (o.H.v.Möbeln)	1	1	-	-	-	-	-	-	-	-	-	-	-	1	-
20 Be- u. Verarb. v. Holz (o.H.v.Möbeln)	1	1	-	-	-	-	-	-	-	-	-	-	-	1	-
DE H.u.Verarb.v.Papier u.Pappe, Verlagsw.	2	-	-	-	-	1	-	-	1	-	-	-	-	139	139
21 H.u.Verarbeitung v. Papier u. Pappe	2	-	-	-	-	1	-	-	1	-	-	-	-	139	139
DH H.v.Gummi- und Kunststoffwaren	1	-	-	1	-	-	-	-	-	-	-	-	-	2	2
25 H.v.Gummi- und Kunststoffwaren	1	-	-	1	-	-	-	-	-	-	-	-	-	2	2
DJ Metallerz.u.-bearbeitung, H.v.Metallerz.	2	1	-	-	-	1	-	-	-	-	-	-	-	16	13
28 H.v.Metallerzeugnissen	2	1	-	-	-	1	-	-	-	-	-	-	-	16	13
DL H.v.Büromasch., Datenverarb.ger.	1	-	-	1	-	-	-	-	-	-	-	-	-	4	4
33 Medizin-,Mess-u.Regel.tech., Optik	1	-	-	1	-	-	-	-	-	-	-	-	-	4	4

Tabelle A5: Arbeitsstätten und Beschäftigte nach Gemeinden und Abteilungen der ÖNACE 1995

ÖNACE 1995	Arbeitsstätten insgesamt	davon mit ... unselbständig Beschäftigten										Beschäftigte insgesamt	darunter unselbst. Beschäftigte	
		0	1	2 - 4	5 - 9	10 - 19	20 - 49	50 - 99	100 - 199	200 - 499	500 - 999			1000 und mehr
DM Fahrzeugbau	1	-	-	-	-	-	1	-	-	-	-	-	40	39
34 H.v.Kraftwagen und Kraftw.teilen	1	-	-	-	-	-	1	-	-	-	-	-	40	39
DN H.v.sonst. Erzeugnissen,Rückgewinnung	2	-	1	-	-	-	1	-	-	-	-	-	26	23
36 H.v.sonstigen Erzeugnissen	2	-	1	-	-	-	1	-	-	-	-	-	26	23
F Bauwesen	11	2	1	4	2	1	1	-	-	-	-	-	69	59
FA Bauwesen	11	2	1	4	2	1	1	-	-	-	-	-	69	59
45 Bauwesen	11	2	1	4	2	1	1	-	-	-	-	-	69	59
G Handel, Rep. v.Kfz u.Gebrauchsgütern	17	4	4	3	3	1	1	1	-	-	-	-	154	135
GA Handel, Rep. v.Kfz u.Gebrauchsgütern	17	4	4	3	3	1	1	1	-	-	-	-	154	135
50 Kfz-Handel, Rep. v.Kfz, Tankstellen	2	-	1	1	-	-	-	-	-	-	-	-	6	5
51 Handelsvermittlung u.GH (o.H.m.Kfz)	5	1	2	1	-	-	-	1	-	-	-	-	64	60
52 EH (o.Kfz,o.Tankst.), Rep.v.Gebr.g.	10	3	1	1	3	1	1	-	-	-	-	-	84	70
H Beherbergungs- und Gaststättenw.	6	-	2	3	1	-	-	-	-	-	-	-	26	16
HA Beherbergungs- und Gaststättenw.	6	-	2	3	1	-	-	-	-	-	-	-	26	16
55 Beherbergungs- und Gaststättenw.	6	-	2	3	1	-	-	-	-	-	-	-	26	16
I Verkehr und Nachrichtenübermittlung	3	1	1	-	-	1	-	-	-	-	-	-	21	18
IA Verkehr und Nachrichtenübermittlung	3	1	1	-	-	1	-	-	-	-	-	-	21	18
60 Landverkehr,Transp. i. Rohrfernleit.	2	-	1	-	-	1	-	-	-	-	-	-	21	18
63 Hilfs-u.Nebentät.f.d.Verk., Reisebür.	1	1	-	-	-	-	-	-	-	-	-	-	-	-
J Kredit- und Versicherungswesen	3	1	-	1	1	-	-	-	-	-	-	-	10	7
JA Kredit- und Versicherungswesen	3	1	-	1	1	-	-	-	-	-	-	-	10	7
65 Kreditwesen	1	-	-	-	1	-	-	-	-	-	-	-	5	5
67 M.d.Kredit-u.Vers.w.verbund.Tätigk.	2	1	-	1	-	-	-	-	-	-	-	-	5	2
K Realitätenwesen, Unternehmensdienstl.	19	8	8	2	-	-	1	-	-	-	-	-	81	60
KA Realitätenwesen, Unternehmensdienstl.	19	8	8	2	-	-	1	-	-	-	-	-	81	60
70 Realitätenwesen	2	-	1	1	-	-	-	-	-	-	-	-	5	3
72 Datenverarbeitung u. Datenbanken	4	2	2	-	-	-	-	-	-	-	-	-	6	2
74 Erbring.v.unternehmensbez.Dienstl.	13	6	5	1	-	-	1	-	-	-	-	-	70	55
L Öffentl. Verwaltung, Sozialversich.	1	-	-	-	1	-	-	-	-	-	-	-	5	5
LA Öffentl. Verwaltung, Sozialversich.	1	-	-	-	1	-	-	-	-	-	-	-	5	5
75 Öffentl. Verwaltung, Sozialversich.	1	-	-	-	1	-	-	-	-	-	-	-	5	5
M Unterrichtswesen	3	1	-	-	2	-	-	-	-	-	-	-	13	12
MA Unterrichtswesen	3	1	-	-	2	-	-	-	-	-	-	-	13	12
80 Unterrichtswesen	3	1	-	-	2	-	-	-	-	-	-	-	13	12
N Gesundheits-, Veterinär- u. Sozialw.	3	2	-	1	-	-	-	-	-	-	-	-	6	4
NA Gesundheits-, Veterinär- u. Sozialw.	3	2	-	1	-	-	-	-	-	-	-	-	6	4
85 Gesundheits-, Veterinär- u. Sozialw.	3	2	-	1	-	-	-	-	-	-	-	-	6	4
O Erbring.v.sonst.öffentl.u.pers.Dienstl.	3	2	1	-	-	-	-	-	-	-	-	-	3	1
OA Erbring.v.sonst.öffentl.u.pers.Dienstl.	3	2	1	-	-	-	-	-	-	-	-	-	3	1
91 Interessenvertretungen, Vereine	1	-	1	-	-	-	-	-	-	-	-	-	1	1
92 Kultur, Sport und Unterhaltung	1	1	-	-	-	-	-	-	-	-	-	-	1	-
93 Erbring. v. sonst. Dienstleistungen	1	1	-	-	-	-	-	-	-	-	-	-	1	-
80424 Zwischenwasser														
Zusammen	92	37	19	21	7	3	2	3	-	-	-	-	498	407
D Sachgütererzeugung	14	4	5	2	1	-	1	1	-	-	-	-	120	102
DA H.v.Nahrungsm.u.Getränken,Tabakverarb.	1	-	1	-	-	-	-	-	-	-	-	-	3	1
15 H.v.Nahr.- u.Genussm.; Getränken	1	-	1	-	-	-	-	-	-	-	-	-	3	1
DB H.v.Textilien, Textilwaren u. Bekleidung	1	-	-	-	-	-	-	1	-	-	-	-	65	65
17 H.v.Textilien u.Textilwaren (o. Bekl.)	1	-	-	-	-	-	-	1	-	-	-	-	65	65

Tabelle A5: Arbeitsstätten und Beschäftigte nach Gemeinden und Abteilungen der ÖNACE 1995

ÖNACE 1995	Arbeitsstätten insgesamt	davon mit ... unselbständig Beschäftigten											Beschäftigte insgesamt	darunter unselbst. Beschäftigte
		0	1	2 - 4	5 - 9	10 - 19	20 - 49	50 - 99	100 - 199	200 - 499	500 - 999	1000 und mehr		
DD Be- u. Verarb. v. Holz (o.H.v.Möbeln)	3	1	-	1	1	-	-	-	-	-	-	-	13	8
20 Be- u. Verarb. v. Holz (o.H.v.Möbeln)	3	1	-	1	1	-	-	-	-	-	-	-	13	8
DH H.v.Gummi- und Kunststoffwaren	1	-	-	-	-	-	1	-	-	-	-	-	23	21
25 H.v.Gummi- und Kunststoffwaren	1	-	-	-	-	-	1	-	-	-	-	-	23	21
DJ Metallverz.u.-bearbeitung, H.v.Metallverz.	1	1	-	-	-	-	-	-	-	-	-	-	1	-
28 H.v.Metallzerzeugnissen	1	1	-	-	-	-	-	-	-	-	-	-	1	-
DK Maschinenbau	2	1	1	-	-	-	-	-	-	-	-	-	4	1
29 Maschinenbau	2	1	1	-	-	-	-	-	-	-	-	-	4	1
DL H.v.Büromasch., Datenverarb.ger.	1	-	1	-	-	-	-	-	-	-	-	-	2	1
33 Medizin-, Mess-u.Regel.tech., Optik	1	-	1	-	-	-	-	-	-	-	-	-	2	1
DN H.v.sonst. Erzeugnissen,Rückgewinnung	4	1	2	1	-	-	-	-	-	-	-	-	9	5
36 H.v.sonstigen Erzeugnissen	4	1	2	1	-	-	-	-	-	-	-	-	9	5
F Bauwesen	12	3	2	4	1	1	-	1	-	-	-	-	113	99
FA Bauwesen	12	3	2	4	1	1	-	1	-	-	-	-	113	99
45 Bauwesen	12	3	2	4	1	1	-	1	-	-	-	-	113	99
G Handel, Rep. v.Kfz u.Gebrauchsgütern	18	10	2	5	1	-	-	-	-	-	-	-	40	18
GA Handel, Rep. v.Kfz u.Gebrauchsgütern	18	10	2	5	1	-	-	-	-	-	-	-	40	18
50 Kfz-Handel, Rep. v.Kfz, Tankstellen	3	1	-	2	-	-	-	-	-	-	-	-	8	5
51 Handelsvermittlung u.GH (o.H.m.Kfz)	7	2	2	2	1	-	-	-	-	-	-	-	18	11
52 EH (o.Kfz,o.Tankst.), Rep.v.Gebr.g.	8	7	-	1	-	-	-	-	-	-	-	-	14	2
H Beherbergungs- und Gaststättenw.	10	3	5	2	-	-	-	-	-	-	-	-	26	11
HA Beherbergungs- und Gaststättenw.	10	3	5	2	-	-	-	-	-	-	-	-	26	11
55 Beherbergungs- und Gaststättenw.	10	3	5	2	-	-	-	-	-	-	-	-	26	11
I Verkehr und Nachrichtenübermittlung	3	2	-	1	-	-	-	-	-	-	-	-	6	3
IA Verkehr und Nachrichtenübermittlung	3	2	-	1	-	-	-	-	-	-	-	-	6	3
60 Landverkehr,Transp. i. Rohrfernleit.	3	2	-	1	-	-	-	-	-	-	-	-	6	3
J Kredit- und Versicherungswesen	4	3	-	1	-	-	-	-	-	-	-	-	6	3
JA Kredit- und Versicherungswesen	4	3	-	1	-	-	-	-	-	-	-	-	6	3
65 Kreditwesen	1	-	-	1	-	-	-	-	-	-	-	-	3	3
67 M.d.Kredit-u.Vers.w.verbund.Tätigk.	3	3	-	-	-	-	-	-	-	-	-	-	3	-
K Realitätenwesen, Unternehmensdienstl.	12	9	2	1	-	-	-	-	-	-	-	-	16	4
KA Realitätenwesen, Unternehmensdienstl.	12	9	2	1	-	-	-	-	-	-	-	-	16	4
71 Vermiet.bewegl.Sachen o.Bed.pers.	1	1	-	-	-	-	-	-	-	-	-	-	1	-
72 Datenverarbeitung u. Datenbanken	1	1	-	-	-	-	-	-	-	-	-	-	1	-
74 Erbring.v.unternehmensbez.Dienstl.	10	7	2	1	-	-	-	-	-	-	-	-	14	4
L Öffentl. Verwaltung, Sozialversich.	2	-	-	-	1	1	-	-	-	-	-	-	16	16
LA Öffentl. Verwaltung, Sozialversich.	2	-	-	-	1	1	-	-	-	-	-	-	16	16
75 Öffentl. Verwaltung, Sozialversich.	2	-	-	-	1	1	-	-	-	-	-	-	16	16
M Unterrichtswesen	8	-	-	4	2	1	1	-	-	-	-	-	68	68
MA Unterrichtswesen	8	-	-	4	2	1	1	-	-	-	-	-	68	68
80 Unterrichtswesen	8	-	-	4	2	1	1	-	-	-	-	-	68	68
N Gesundheits-, Veterinär- u. Sozialw.	2	-	-	1	-	-	-	1	-	-	-	-	74	73
NA Gesundheits-, Veterinär- u. Sozialw.	2	-	-	1	-	-	-	1	-	-	-	-	74	73
85 Gesundheits-, Veterinär- u. Sozialw.	2	-	-	1	-	-	-	1	-	-	-	-	74	73
O Erbring.v.sonst.öffentl.u.pers.Dienstl.	7	3	3	-	1	-	-	-	-	-	-	-	13	10
OA Erbring.v.sonst.öffentl.u.pers.Dienstl.	7	3	3	-	1	-	-	-	-	-	-	-	13	10
91 Interessenvertretungen, Vereine	3	-	2	-	1	-	-	-	-	-	-	-	9	9
92 Kultur, Sport und Unterhaltung	3	2	1	-	-	-	-	-	-	-	-	-	3	1
93 Erbring. v. sonst. Dienstleistungen	1	1	-	-	-	-	-	-	-	-	-	-	1	-



ANHANG

Liste der Gemeinden (Systematische Version)

801 Bludenz

80101 Bartholomäberg
 80102 Blons
 80103 Bludenz
 80104 Bludesch
 80105 Brand
 80106 Bürs
 80107 Bürserberg
 80108 Dalaas
 80109 Fontanella
 80110 Gaschurn
 80111 Innerbraz
 80112 Klösterle
 80113 Lech
 80114 Lorüns
 80115 Ludesch
 80116 Nenzing
 80117 Nüziders
 80118 Raggal
 80119 Sankt Anton im Montafon
 80120 Sankt Gallenkirch
 80121 Sankt Gerold
 80122 Schruns
 80123 Silbertal
 80124 Sonntag
 80125 Stallehr
 80126 Thüringen
 80127 Thüringerberg
 80128 Tschagguns
 80129 Vandans

802 Bregenz

80201 Alberschwende
 80202 Andelsbuch
 80203 Au
 80204 Bezau
 80205 Bildstein
 80206 Bizau
 80207 Bregenz
 80208 Buch
 80209 Damüls
 80210 Doren
 80211 Egg
 80212 Eichenberg
 80213 Fußsach
 80214 Gaißau
 80215 Hard
 80216 Hittisau
 80217 Höchst
 80218 Hörbranz
 80219 Hohenweiler
 80220 Kennelbach
 80221 Krumbach
 80222 Langen bei Bregenz
 80223 Langenegg
 80224 Lauterach
 80225 Lingenau
 80226 Lochau
 80227 Mellau
 80228 Mittelberg
 80229 Möggers
 80230 Reuthe
 80231 Riefensberg
 80232 Schnepfau
 80233 Schoppernau
 80234 Schröcken
 80235 Schwarzach
 80236 Schwarzenberg
 80237 Sibratsgfall
 80238 Sulzberg
 80239 Warth
 80240 Wolfurt

803 Dornbirn

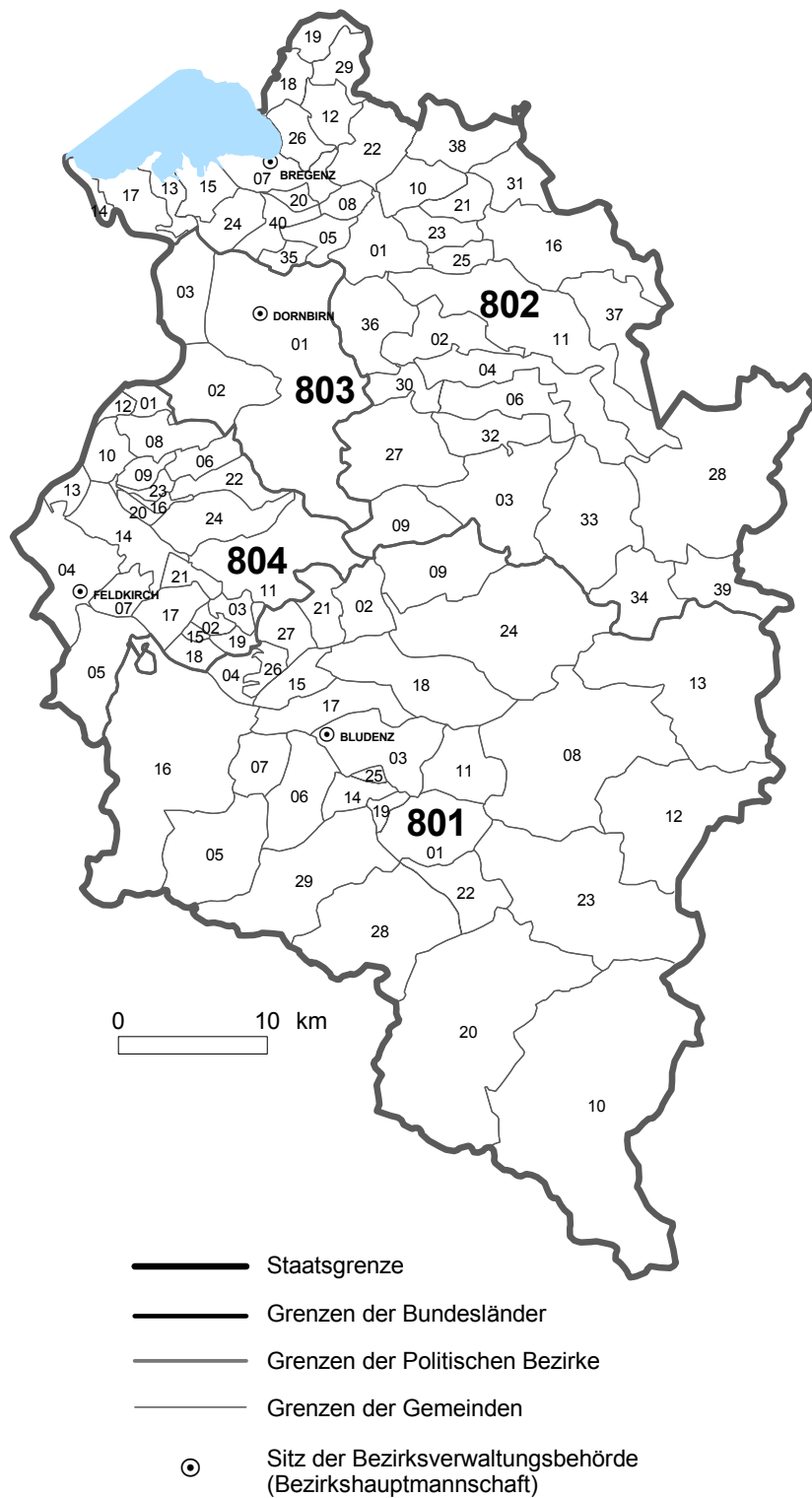
80301 Dornbirn
 80302 Hohenems
 80303 Lustenau

804 Feldkirch

80401 Altach
 80402 Düns
 80403 Dünserberg
 80404 Feldkirch
 80405 Frastanz
 80406 Fraxern
 80407 Göfis
 80408 Götzis
 80409 Klaus
 80410 Koblach
 80411 Laterns
 80412 Mäder
 80413 Meiningen
 80414 Rankweil
 80415 Röns
 80416 Röthis
 80417 Satteins
 80418 Schllins
 80419 Schnifis
 80420 Sulz
 80421 Übersaxen
 80422 Viktorsberg
 80423 Weiler
 80424 Zwischenwasser

KARTE DER GEMEINDEGRENZEN VORARLBERG

Gebietsstand vom 1.1.2001



Kennziffern: 1. Stelle: Bundesland
804₂₄ 2. u. 3. Stelle: Politischer Bezirk (Statutarstadt)
 4. u. 5. Stelle: Gemeinde

Herausgeber: STATISTIK AUSTRIA

Verwaltungseinheiten

Politische Bezirke

Bludenz <801>
Bregenz >802>

Dornbirn <803>
Feldkirch <804>

Gemeinden

A

Alberschwende <80201>
Altach <80401>
Andelsbuch <80202>
Au <80203>

B

Bartholomäberg <80101>
Bezau <80204>
Bildstein <80205>
Bizau <80206>
Blons <80102>
Bludenz <80103>
Bludesch <80104>
Brand <80105>
Bregenz <80207>
Buch <80208>
Bürs <80106>
Bürserberg <80107>

D

Dalaas <80108>
Damüls <80209>
Doren <80210>
Dornbirn <80301>
Düns <80402>
Dünserberg <80403>

E

Egg <80211>
Eichenberg <80212>

F

Feldkirch <80404>
Fontanella <80109>
Frastanz <80405>

Fraxern <80406>
Fußach <80213>

G

Gaißau <80214>
Gaschurn <80110>
Göfis <80407>
Götzis <80408>

H

Hard <80215>
Hittisau <80216>
Höchst <80217>
Hohenems <80302>
Hohenweiler <80219>
Hörbranz <80218>

I

Innerbraz <80111>

K

Kennelbach <80220>
Klaus <80409>
Klösterle <80112>
Koblach <80410>
Krumbach <80221>

L

Langen bei Bregenz <80222>
Langenegg <80223>
Laterns <80411>
Lauterach <80224>
Lech <80113>
Lingenau <80225>
Lochau <80226>
Lorüns <80114>
Ludesch <80115>
Lustenau <80303>

M

Mäder <80412>
Meiningen <80413>
Mellau <80227>
Mittelberg <80228>
Möggers <80229>

N

Nenzing <80116>
Nüziders <80117>

R

Raggal <80118>
Rankweil <80414>
Reuthe <80230>
Riefensberg <80231>
Röns <80415>
Röthis <80416>

S

Sankt Anton im Montafon <80119>
Sankt Gallenkirch <80120>
Sankt Gerold <80121>
Satteins <80417>
Schlins <80418>
Schnepfau <80232>
Schnifis <80419>
Schoppernau <80233>
Schröcken <80234>
Schruns <80122>

Schwarzach <80235>
Schwarzenberg <80236>
Sibratsgfall <80237>
Silbertal <80123>
Sonntag <80124>
Stallehr <80125>
Sulz <80420>
Sulzberg <80238>

T

Thüringen <80126>
Thüringerberg <80127>
Tschagguns <80128>

U

Übersaxen <80421>

V

Vandans <80129>
Viktorsberg <80422>

W

Warth <80239>
Weiler <80423>
Wolfurt <80240>

Z

Zwischenwasser <80424>

Publikationen der Großzählung 2001

Artikelnummer	Bezeichnung	Preis in €
<u>Volkszählung 2001</u>		
18-2000-01	Rohdaten nach Gemeinden (Schnellbericht)	25,43
20-1510-01	Wohnbevölkerung nach Gemeinden (mit der Bevölkerungsentwicklung seit 1869)	30,-
18-2010-01	Lebensunterhalt (Schnellbericht)	15,-
Länderhefte Phase I		
20-1300-01	Hauptergebnisse I – Österreich	28,-
20-1310-01	Hauptergebnisse I – Burgenland	29,-
20-1320-01	Hauptergebnisse I – Kärnten	29,-
20-1330-01	Hauptergebnisse I – Niederösterreich	33,-
20-1340-01	Hauptergebnisse I – Oberösterreich	33,-
20-1350-01	Hauptergebnisse I – Salzburg	29,-
20-1360-01	Hauptergebnisse I – Steiermark	33,-
20-1370-01	Hauptergebnisse I – Tirol	29,-
20-1380-01	Hauptergebnisse I – Vorarlberg	28,-
20-1390-01	Hauptergebnisse I – Wien	28,-
20-1305-01	Hauptergebnisse I – Paketpreis	240,-
Länderhefte Phase II		
20-1400-01	Hauptergebnisse II – Österreich	33,-
20-1410-01	Hauptergebnisse II – Burgenland	33,-
20-1420-01	Hauptergebnisse II – Kärnten	35,-
20-1430-01	Hauptergebnisse II – Niederösterreich	40,-
20-1440-01	Hauptergebnisse II – Oberösterreich	40,-
20-1450-01	Hauptergebnisse II – Salzburg	35,-
20-1460-01	Hauptergebnisse II – Steiermark	40,-
20-1470-01	Hauptergebnisse II – Tirol	36,-
20-1480-01	Hauptergebnisse II – Vorarlberg	35,-
20-1490-01	Hauptergebnisse II – Wien	36,-
20-1405-01	Hauptergebnisse II – Paketpreis	290,-
Thematische Hefte		
20-1520-01	Erwerbsspendler	65,-
20-1525-01	Erwerbspersonen nach beruflichen und wirtschaftlichen Merkmalen	47,-
20-1530-01	Bildungsstand der Bevölkerung	47,-
20-1545-01	Schüler und Studenten	42,-
20-1540-01	Haushalte und Familien	36,-
20-1555-01	Textband	51,-

Artikelnummer	Bezeichnung	Preis in €
---------------	-------------	------------

Arbeitsbeihilfe

Volkszählung 1991 – 2001: Gemeindeänderungsverzeichnis
 Volkszählung 2001: Benutzerhandbuch
 Volkszählung 2001: Bildungsschlüssel

Gebäude- und Wohnungszählung 2001

Länderhefte

20-1010-01	Hauptergebnisse – Burgenland	29,-
20-1020-01	Hauptergebnisse – Kärnten	29,-
20-1030-01	Hauptergebnisse – Niederösterreich	33,-
20-1040-01	Hauptergebnisse – Oberösterreich	33,-
20-1050-01	Hauptergebnisse – Salzburg	29,-
20-1060-01	Hauptergebnisse – Steiermark	33,-
20-1070-01	Hauptergebnisse – Tirol	30,-
20-1080-01	Hauptergebnisse – Vorarlberg	28,-
20-1090-01	Hauptergebnisse – Wien	29,-
20-1000-01	Hauptergebnisse – Österreich	29,-
20-1005-01	Hauptergebnisse – Paketpreis	270,-

Thematische Hefte

20-1100-01	Wer wohnt wie?	28,-
------------	----------------	------

Arbeitsstättenzählung 2001

20-9328-01	Hauptergebnisse – Österreich	50,-
20-9310-01	Hauptergebnisse – Burgenland	30,-
20-9312-01	Hauptergebnisse – Kärnten	30,-
20-9314-01	Hauptergebnisse – Niederösterreich	40,-
20-9316-01	Hauptergebnisse – Oberösterreich	40,-
20-9318-01	Hauptergebnisse – Salzburg	30,-
20-9320-01	Hauptergebnisse – Steiermark	40,-
20-9322-01	Hauptergebnisse – Tirol	30,-
20-9324-01	Hauptergebnisse – Vorarlberg	30,-
20-9326-01	Hauptergebnisse – Wien	40,-
20-9330-01	Hauptergebnisse – Paketpreis	315,-

Ortsverzeichnis 2001

20-9430-01	Österreich (nur CD-ROM)	300,-
20-9412-01	Burgenland	40,-
20-9414-01	Kärnten	50,-
20-9416-01	Niederösterreich	60,-
20-9418-01	Oberösterreich	60,-

Artikelnummer	Bezeichnung	Preis in €
20-9420-01	Salzburg	50,-
20-9422-01	Steiermark	60,-
20-9424-01	Tirol	50,-
20-9426-01	Vorarlberg	40,-
20-9428-01	Wien	40,-

Alle Hefte (ausgenommen Arbeitsbeihelfe und Schnellberichte) werden zusammen mit einer CD-ROM ausgeliefert, welche die Tabellen sowohl im PDF- als auch im Excel-Format enthält.