



ARBEITSSTÄTTENZÄHLUNG

Hauptergebnisse Tirol

Herausgegeben von STATISTIK AUSTRIA



Wien 2004

Auskünfte

Für schriftliche oder telefonische Anfragen steht Ihnen in der Statistik Austria der Allgemeine Auskunftsdienst unter der Adresse

Guglgasse 13
1110 Wien
Tel.: +43 (1) 711 28-7070
e-mail: info@statistik.gv.at
Fax: +43 (1) 715 68 28

zur Verfügung.

Herausgeber und Hersteller

STATISTIK AUSTRIA
Bundesanstalt Statistik Österreich
1110 Wien
Guglgasse 13

Für den Inhalt verantwortlich

Mag. Elisabeth Buder
Tel.: +43 (1) 711 28-7856
e-mail: elisabeth.buder@statistik.gv.at
und
Karin Sekerka
Tel.: +43 (1) 711 28-7677
e-mail: karin.sekerka@statistik.gv.at

Umschlagfoto

Cäcilia Novak

Kommissionsverlag

Verlag Österreich GmbH
A-1070 Wien
Kandlgasse 21
Tel.: +43 (1) 610 77-315
e-mail: order@verlagoesterreich.at

ISBN 3-902452-62-5

Das Produkt und die darin enthaltenen Daten sind urheberrechtlich geschützt. Alle Rechte sind der Statistik Österreich vorbehalten. Die Vervielfältigung und Verbreitung der Daten sowie deren kommerzielle Nutzung ist ohne deren vorherige schriftliche Zustimmung nicht gestattet. Weiters ist untersagt, die Daten ohne vorherige schriftliche Zustimmung der Statistik Österreich ins Internet zu stellen, und zwar auch bei unentgeltlicher Verbreitung. Eine zulässige Weiterverwendung ist jedenfalls nur mit korrekter Quellenangabe „STATISTIK AUSTRIA“ gestattet.

© STATISTIK AUSTRIA

Artikelnummer: 20-9322-01

Verkaufspreis Inland: € 30,00 (inkl. CD-ROM)

Wien 2004

Vorwort

Mit Stichtag 15. Mai 2001 wurde nach zehn Jahren wieder eine Arbeitsstättenzählung zugleich mit der Volkszählung und der Gebäude- und Wohnungszählung durchgeführt. Die Rechtsgrundlagen dafür waren das Arbeitsstättenzählungsgesetz 1973, BGBl. Nr. 119/1973 idF BGBl. I Nr. 50/2001, sowie die Verordnung der Bundesregierung, BGBl. II Nr. 314/2000, die den Zählungstichtag fixierte.

In dieser Publikation werden die Ergebnisse der Arbeitsstättenzählung 2001 für das Bundesland Tirol präsentiert. Damit stehen nach zehnjährigem Abstand wieder umfassende und österreichweit vergleichbare kleinräumige Daten über die Branchen- und Beschäftigtenstruktur der österreichischen Wirtschaft einschließlich der öffentlichen Verwaltung zur Verfügung.

Dem Tabellenteil vorangestellt sind ein kurzer methodischer Abriss zur Durchführung und Aufarbeitung der Arbeitsstättenzählung 2001, Erläuterungen und Definitionen der verwendeten Begriffe sowie einige Graphiken, die die wichtigsten Ergebnisse des Bundeslandes veranschaulichen sollen. Die Tabellen enthalten u.a. Gemeindeergebnisse nach ÖNACE-Abteilungen und Bezirksergebnisse nach ÖNACE-Klassen jeweils nach Beschäftigtengrößengruppen der unselbständig Beschäftigten. Auf Landesebene werden zusätzliche Merkmalskombinationen angeboten.

Dieser Band gehört zu der Reihe von zur Arbeitsstättenzählung 2001 geplanten Bundesländer-Publikationen. Angeschlossen ist eine CD-ROM, welche die gesamte Publikation im PDF-Format sowie zusätzlich die Tabellen im EXCEL-Format enthält.



Mag. Dr. Ewald Kutzenberger
Fachstatistischer Generaldirektor der STATISTIK AUSTRIA

Wien, im August 2004

Inhaltsverzeichnis

TEXTTEIL

DURCHFÜHRUNG UND AUFARBEITUNG	9
BEGRIFFE UND DEFINITIONEN	17

GRAFIKEN

Grafik 1: Veränderung der Arbeitsstätten 1991 – 2001 nach Gemeinden	23
Grafik 2: Veränderung der Beschäftigten 1991 – 2001 nach Gemeinden	24
Grafik 3: Arbeitsstätten 2001 nach aggregierten Beschäftigtengrößengruppen	25
Grafik 4: Unselbständig Beschäftigte 2001 nach aggregierten Beschäftigtengrößengruppen	25
Grafik 5: Arbeitsstätten 2001 nach Abschnitten der ÖNACE 1995	26
Grafik 6: Beschäftigte 2001 nach Abschnitten der ÖNACE 1995	26
Grafik 7: Arbeitsstätten 2001 nach Wirtschaftssektoren und Beschäftigtengrößengruppen	27
Grafik 8: Beschäftigte 2001 nach Stellung im Beruf und Geschlecht	27

TABELLENTEIL

Abkürzungsverzeichnis	31
Tabelle A1: Arbeitsstätten und Beschäftigte nach Gemeinden	33
Tabelle A2: Arbeitsstätten und Beschäftigte nach Unterklassen der ÖNACE 1995 und Beschäftigtengrößengruppen	38
Tabelle A3: Beschäftigte nach Unterklassen der ÖNACE 1995, Stellung im Beruf und Geschlecht	98
Tabelle A4: Arbeitsstätten und Beschäftigte nach Politischen Bezirken und Klassen der ÖNACE 1995	158
Tabelle A5: Arbeitsstätten und Beschäftigte nach Gemeinden und Abteilungen der ÖNACE 1995	245

ANHANG

Liste der Gemeinden	522
Karte der Gemeindegrenzen	523
Verwaltungseinheiten	524
Publikationsverzeichnis	527

DURCHFÜHRUNG



AUFARBEITUNG

Einleitung

Die in zehnjährigem Abstand stattfindende Arbeitsstättenzählung (als Teilbereich der Großzählung, die sich aus Volkszählung, Gebäude- und Wohnungszählung und Arbeitsstättenzählung zusammensetzt) liefert als einzige wirtschaftsstatistische Erhebung, die sich über die gesamte österreichische Wirtschaft einschließlich der öffentlichen Verwaltung erstreckt, kleinräumige Daten über die Branchen- und Beschäftigtenstruktur.

Die Daten der Arbeitsstättenzählung dienen als Grundlage für wirtschaftspolitische Entscheidungen, wie z.B. wirtschaftliche Förderungen bestimmter Regionen. In der Raumplanung bilden sie die Basis zur Verbesserung der Infrastruktur eines Gebietes (z.B. Nahversorgung) und in der Privatwirtschaft für die Standortwahl eines neuen Betriebes, oder wenn Absatzmöglichkeiten neuer Produkte abgeschätzt werden sollen.

Weiters sieht die Novelle zum Arbeitsstättenzählungsgesetz, BGBl. I Nr. 50/2001 im § 1 Abs. 1 vor, dass die Daten der Arbeitsstättenzählung zur Aktualisierung des Unternehmens- und Betriebsregisters der Statistik Austria gem. § 25 Bundesstatistikgesetz 2000, BGBl. I Nr. 163/1999 idgF, herangezogen werden, um in Hinkunft Auswertungen der im § 3 des Arbeitsstättenzählungsgesetzes angeführten Merkmale aus diesem Unternehmensregister durchführen zu können.

Stichtag der Zählung war der 15. Mai 2001, der, gemeinsam mit der Volkszählung 2001, mit einer Verordnung der Bundesregierung, BGBl. II Nr. 314/2000, festgelegt worden war.

Erhebungsform und Erhebungsumfang

Die **Erhebungsform** war eine primäre Vollerhebung, die von den Gemeinden im Rahmen der mittelbaren Bundesverwaltung durchzuführen war.

Der **Erhebungsumfang** erstreckte sich über alle Arbeitsstätten des nichtlandwirtschaftlichen Bereiches.

Erhoben wurden Arbeitsstätten folgender Wirtschaftsbereiche im österreichischen Bundesgebiet:

- Erwerbs- (gewinn-) orientierter Bereich einschließlich der freien Berufe, wie z.B. Ärzte, Rechtsanwälte, Zivilingenieure („profit institutions“);
- Private Organisationen ohne Erwerbscharakter, wie z.B. private soziale, kulturelle oder sportliche Institutionen, private Interessengemeinschaften, gesetzlich anerkannte Religionsgemeinschaften und sonstige private Vereine („non-profit institutions“);

- Öffentlicher Sektor; dazu zählen Arbeitsstätten des Bundes, der Länder und Gemeinden (z.B. öffentliche Schulen, Polizei- und Gendarmenriedienststellen, Bundesministerien und deren nachgeordnete Dienststellen, Gemeindeämter), gesetzliche Interessenvertretungen (Kammern), sonstige öffentlich-rechtliche Einrichtungen (z.B. Fonds), Sozialversicherungsträger (z.B. Gebietskrankenkassen).

Bei der Arbeitsstättenzählung 2001 **nicht erhoben** wurden die Bereiche:

- Land- und Forstwirtschaft, Fischerei
- Botschaften, Konsulate und internationale Organisationen (exterritoriale Arbeitsstätten)
- Private Haushalte mit Angestellten
- Wohnungen von Hauswarten

Organisation und Durchführung der Erhebung

Erhebungsablauf: Die Erhebung selbst wurde von den Gemeinden durchgeführt, wobei sie folgende Aufgaben zu übernehmen hatten: das Verteilen der Fragebögen an die Auskunftspflichtigen und Einsammeln sowie die Kontrolle des vollzähligen Vorhandenseins aller Formulare und ihre vollständige Ausfüllung.

Die Bereitstellung der für die Erhebung notwendigen Formulare oblag der Statistik Austria. Für die Arbeitsstättenzählung 2001 wurde erstmals ein neuer Weg beschritten: für jene im Unternehmensregister der Statistik Austria enthaltenen Arbeitsstätten wurden die Fragebögen mit Name, Anschrift und Arbeitsstättenkennzahl der Statistik Austria sowie Rechtsform und Firmenbuchnummer des Unternehmens (falls vorhanden) „voradressiert“, um den Erhebungsvorgang zu erleichtern und die Vollzähligkeit zu erhöhen.

Zur Auskunft verpflichtet war der Arbeitsstätteninhaber. Falls die auskunftspflichtige Person nicht erreicht werden konnte, war vom Zählorgan die Begründung für das Nichtausfüllen auf dem Fragebogen zu vermerken (Markierungskästchen: „Urlaubs- oder Saisonsperre“, „Weitergabe an Unternehmenssitz“, „Arbeitsstätte verzogen“, „existiert nicht mehr“). Traf keine der vorgegebenen Möglichkeiten zu, war „Ersatzausfüllung“, als Kennzeichnung einer Ausfüllung durch das Zählorgan, anzukreuzen.

Gab es in der Gemeinde außer den „voradressierten“ noch weitere zu erhebende Arbeitsstätten, war für diese ebenfalls ein Fragebogen auszufüllen.

Nach Abschluss der Erhebung übermittelten die Gemeinden ihre Erhebungsbelege an die Bezirkshauptmannschaft, die für den Transport zur

Statistik Austria verantwortlich war (ausgenommen Statutarstädte – hier erfolgte eine direkte Übermittlung).

Aufarbeitung in der Statistik Austria: In einem ersten Schritt (**Materialvorbereitung**) wurden die Belege für die Datenerfassung vorbereitet. Für den Erhebungsvorgang notwendig gewesene Hilfslisten wurden aussortiert und die Lesebelege in eine bestimmte Legeordnung gebracht: nach dem jeweiligen Gebäudeblatt folgten die dazugehörigen Wohnungs-, Personen- und Arbeitsstättenblätter. Die Wahrung dieses physischen Zusammenhangs ersparte fehleranfällige Kennziffernsysteme. Die regionale Zuordnung ergab sich aus der (ebenfalls vorgedruckten) Adressnummer am Gebäudeblatt und wurde von diesem auf die nachfolgenden Sätze übertragen. Durch das Einscannen der Erhebungsbelege wurden Images der Belegseiten erstellt, weiters die Bildpunkte als Texteintragungen bzw. Markierungen erkannt (**Recognition**) und in einem Datensatz je Beleg gespeichert.

Im Rahmen des Aufarbeitungsschrittes **Vorplaus** wurde die Vollzähligkeit der erhobenen Arbeitsstätten überprüft: für die Datensätze der Arbeitsstättenzählung wurden mittels eines maschinellen Textabgleiches von Arbeitsstättenkennzahl und in weiterer Folge auch Name und Anschrift die entsprechenden Einheiten im Unternehmensregister der Statistik Austria gesucht und bei Übereinstimmung zusammengeführt. Jene Fälle, wo keine übereinstimmende Einheit im Unternehmensregister gefunden werden konnte, wurden mit Hilfe anderer Quellen (wie z.B. Firmenbuch, Mitgliederdatei der Wirtschaftskammer Österreich) überprüft und – falls diese Einheit im Unternehmensregister fehlte – dort neu aufgenommen. Dadurch konnte auch das Unternehmensregister aktualisiert werden – ein Punkt, der im Arbeitsstättenzählungsgesetz § 1 Abs. 1 im Hinblick auf zukünftige Registerzählungen vorgesehen war.

Im Zuge dieses Aufarbeitungsschrittes Vorplaus erfolgte auch eine grobe Kontrolle der Angaben auf den Belegen auf Vollständigkeit der Ausfüllung und inhaltliche Richtigkeit. Fehlende Angaben wurden aus den bereits genannten Quellen übernommen. Danach lagen die vorläufigen Ergebnisse der Arbeitsstättenzählung vor.

Vergleiche dieser vorläufigen Eckzahlen mit anderen Quellen (wie z.B. die Zahl der unselbständig Beschäftigten vom Hauptverband der Sozialversicherungsträger) deuteten darauf hin, dass nicht alle Arbeitsstätten erhoben worden waren. Der Grund dafür war, dass bestimmte Typen von Arbeitsstätten im Rahmen einer Erhebung schwieriger zu „finden“ sind als vergleichsweise Personen und Gebäude. Dies betraf vor allem kleinere Arbeitsstätten, die über keine eigenen Büros oder Werkstätten verfügen (z.B.

Erwerbstätige, die ihre Tätigkeit von ihrer Wohnung aus ausüben, wie selbständige Handelsvertreter). Für die weitere Aufarbeitung wurde erstmals der Umstand genutzt, dass mit selbem Stichtag eine Volkszählung stattfand: Erwerbstätige und Schüler hatten auf ihrem Personenblatt als Pendelziel die Anschrift ihrer Arbeitsstätte bzw. Schule anzugeben. Das Konzept der Großzählung sah nun vor, die Größe (Anzahl der Beschäftigten) und den wirtschaftlichen Schwerpunkt der Arbeitsstätte des Erwerbstätigen zu übernehmen, indem mittels eines maschinellen Textabgleiches die entsprechende Arbeitsstätte im Unternehmensregister gesucht wurde. Jene Fälle, wo keine automatische Zuordnung möglich war, wurden einer Überprüfung unterzogen. Im Zuge dieser als fehlend erkannte Arbeitsstätten konnten zusätzlich aufgenommen und damit die Vollzähligkeit erhöht werden.

Im Anschluss daran erfolgten die Plausibilitätsprüfungen: im Rahmen der **Makroplaus** wurden die Merkmalsverteilungen durch halbautomatischen Vergleich mit Ergebnissen der Volkszählung, mit anderen Quellen sowie durch Beachtung von Extremwerten geprüft und nötigenfalls korrigiert. Die vollautomatische **Mikroplaus** prüfte die formale Richtigkeit der einzelnen Merkmale (wie Stellung im Beruf, Gültigkeit der ÖNACE-Zuordnung) und Datensätze und schätzte fehlende Daten auf.

Nach Abschluss dieser Prüfungen lag das endgültige Ergebnis der Arbeitsstättenzählung 2001 im Mai 2004 vor.

Genauigkeit der Ergebnisse

Im Rahmen der Arbeitsstättenzählung als eine statistische Erhebung ist es trotz umfassender zahlenmäßiger und Kombinationskontrollen arbeitstechnisch undurchführbar, jeden einzelnen Fall mit zweifelhaft erscheinenden Merkmalskombinationen durch Rückfragen bei der Arbeitsstätte und anderen Stellen zu klären. Um jedoch das Ausweisen von „unbekannten“ Positionen zu vermeiden, wurden daher bei fehlenden Angaben die Merkmalsausprägungen entweder aus dem Zusammenhang der Daten rekonstruiert oder nach dem Muster vergleichbarer Arbeitsstätten eingesetzt (Mikro- und Makroplaus). Es ist daher zu beachten, dass sich bei gering besetzten Tabellenfeldern Zählfehler bzw. Aufschätzungen stärker niederschlagen können und nicht genau mit der zum Stichtag gegebenen Wirklichkeit übereinstimmen müssen.

Weitere Publikationsmedien

Die hier veröffentlichten Daten sind auch auf der mitgelieferten CD-ROM im EXCEL- und PDF-Format gespeichert.

Diese und alle weiteren Ergebnisse der Arbeitsstättenzählung 2001 können auch aus der Datenbank ISIS der Statistik Austria abgerufen werden.

Die Datenbank ist über Internet zugänglich. Näheres darüber auf der Website www.statistik.at.

Ein umfangreiches Tabellenset findet sich auch direkt auf der Website der Statistik Austria.

Arbeitsstättenblatt

Arbeitsstättenzählung am 15. Mai 2001

Republik
Österreich



Bitte schreiben Sie Ziffern und Buchstaben blau oder schwarz entsprechend der folgenden **Musterzeile**. Die Bearbeitung des Blattes kann dann sparsamer und schneller erfolgen. Bitte nicht knicken. Nützen Sie auch die Hinweise in den Erläuterungen.

0 1 2 3 4 5 6 7 8 9

Ä B C D E F G H I J K L M N Ö P Q R S T Ü V W X Y Z

Name und Anschrift der Arbeitsstätte:

Name

Name (Fortsetzung)

Rechtsform

Straße (Ortschaft)

Hausnummer

Name der Gemeinde

Postleitzahl

Vorwahl 0

/ Telefonnummer (ohne Klappe)

Firmenbuchnummer

1 Bezeichnung der Arbeitsstätte (z.B. TANKSTELLE, ARZTPRAXIS, EDV-BÜRO, GEMEINDEAMT):

2 Unternehmensstruktur (Firmenstruktur):

2.1 Diese Arbeitsstätte ist:

a die einzige des Unternehmens (der Firma) → Weiter bei Frage 3.

b eine von mehreren Arbeitsstätten des Unternehmens (der Firma) und zwar:

c zugleich Unternehmenssitz → Weiter bei Frage 3.

d eine Filiale (Zweigstelle)

2.2 Wenn diese Arbeitsstätte eine Filiale (Zweigstelle) ist, dann bitte Name und Anschrift des Unternehmenssitzes eintragen:

Name

Name (Fortsetzung)

Rechtsform

Straße (Ortschaft)

Hausnummer

Name der Gemeinde

Postleitzahl

Vorwahl 0

/ Telefonnummer (ohne Klappe)

Falls bekannt:

Vorwahl

Telefonnummer (ohne Klappe)

Falls bekannt:

Firmenbuchnummer

Bitte hier nichts eintragen ! VÄ-N VÄ-A VÄ-R VÄ-F

Arbeitsstätten-
kennzahl

3 Beschäftigte in dieser Arbeitsstätte am 15. Mai 2001:

	männlich	weiblich
Tätige Betriebsinhaber, Pächter	<input type="text"/>	<input type="text"/>
Mithelfende Familienangehörige (nicht sozialversichert)	<input type="text"/>	<input type="text"/>
Angestellte, Beamte	<input type="text"/>	<input type="text"/>
Arbeiter	<input type="text"/>	<input type="text"/>
Lehrlinge	<input type="text"/>	<input type="text"/>
Heimarbeiter	<input type="text"/>	<input type="text"/>
SUMME	<input type="text"/>	<input type="text"/>

in dieser SUMME enthaltene ausländische unselbständig Beschäftigte	
männlich	weiblich
<input type="text"/>	<input type="text"/>

Bitte Frage 4 nur dann ausfüllen, wenn Name und Anschrift am Arbeitsstättenblatt nicht vorgedruckt sind.

4 Tätigkeit(en) und wirtschaftlicher Schwerpunkt dieser Arbeitsstätte:

4.1 Tätigkeit(en) dieser Arbeitsstätte (mit möglichst genauer Angabe; Mehrfachangaben möglich):

- a Erzeugung, Gewinnung von:
- b Reparatur von:
- c Energie- und Wasserversorgung:
- d Bau- und Bau-nebenleistungen:
- e Großhandel mit:
- f Handelsvermittlung von:
- g Einzelhandel mit:
- h Beherbergung und Gastronomie:
- i Verkehr und Nachrichtenübermittlung:
- j Vermietung, Leasing von:
- k Sonstige Dienstleistungen:

4.2 Wirtschaftlicher Schwerpunkt dieser Arbeitsstätte (wenn Mehrfachangaben bei 4.1)

- | | | | | | |
|---------------------------------------|---------------------------------------|---------------------------------------|---------------------------------------|---------------------------------------|---------------------------------------|
| a <input checked="" type="checkbox"/> | b <input checked="" type="checkbox"/> | c <input checked="" type="checkbox"/> | d <input checked="" type="checkbox"/> | e <input checked="" type="checkbox"/> | f <input checked="" type="checkbox"/> |
| g <input checked="" type="checkbox"/> | h <input checked="" type="checkbox"/> | i <input checked="" type="checkbox"/> | j <input checked="" type="checkbox"/> | k <input checked="" type="checkbox"/> | |

Von der Gemeinde auszufüllen:

- | | | |
|---|--|--|
| Urlaubssperre <input checked="" type="checkbox"/> | Saisonsperre <input checked="" type="checkbox"/> | Weitergabe an Unternehmenssitz <input checked="" type="checkbox"/> |
| verzogen <input checked="" type="checkbox"/> | existiert nicht mehr <input checked="" type="checkbox"/> | Ersatzausfüllung <input checked="" type="checkbox"/> |

Bitte auch noch Frage 2.2 beantworten.

BEGRIFFE



DEFINITIONEN

1. Arbeitsstätte

Eine Arbeitsstätte ist eine Erhebungseinheit, die über Name bzw. Bezeichnung und Anschrift verfügt, auf Dauer eingerichtet und in der im Regelfall mindestens eine Person erwerbstätig ist.

Neben dieser Definition galten für die Erfassung von Arbeitsstätten zusätzlich folgende Bestimmungen:

- Existierten z.B. an einer Adresse zwei oder mehrere Arbeitsstätten, die demselben Unternehmen (derselben rechtlichen Einheit) angehören, jedoch verschiedene Tätigkeiten ausüben, so wurden diese nur als eine Arbeitsstätte gezählt. Die wirtschaftssystematische Zuordnung erfolgte nach dem Tätigkeitsschwerpunkt und die Beschäftigten wurden zusammengefasst. Gehörten die Arbeitsstätten jedoch verschiedenen Unternehmen (verschiedenen rechtlichen Einheiten) an, so wurde jede Arbeitsstätte für sich mit den entsprechenden Beschäftigten erhoben.
- Bei Einheiten, die nicht auf Dauer eingerichtet sind, galten folgende Regeln: Baustellen sind keine Arbeitsstätten, deren Beschäftigte wurden jedoch bei (der Arbeitsstätte) jener Baufirma mitgezählt, in deren Personalstand sie aufscheinen. Fahrbare Verkaufsstände (Kioske u. dgl.) sind keine Arbeitsstätten am Aufstellungsort zum Stichtag, sondern wurden als Arbeitsstätten an der Wohnadresse des Inhabers bzw. Pächters gezählt.
- Selbständig Erwerbstätige, die ihrer Arbeit an ständig wechselnden Orten nachgehen (z.B. selbständige Taxifahrer, selbständige Handelsvertreter) haben ihre Arbeitsstätte an der Wohnadresse, sofern kein örtlich getrenntes Büro vorhanden ist.
- Arbeitsstätten, die zum Stichtag vorübergehend geschlossen waren (z.B. wegen Urlaubs- oder Saisonsperre), wurden ebenfalls erfasst.

2. Unternehmen

Die Bundeslandhefte enthalten zwar keine Unternehmenstabellen, der Unternehmensbegriff wird hier jedoch erläutert, da er im Zusammenhang mit anderen Begriffen und Definitionen (z.B. Arbeitsstätte) erwähnt wird.

Ein Unternehmen ist als rechtliche Einheit definiert und kann aus einer oder mehreren Arbeitsstätten (Ein- oder Mehrarbeitsstättenunternehmen) bestehen. Die Größe eines Unternehmens gemessen an der Beschäftigtenzahl ist für die Anwendung des Unternehmensbegriffes ohne Bedeutung. So ist z.B. eine Trafik mit nur einem

selbständig Beschäftigten ebenso ein Unternehmen wie eines im produzierenden Bereich mit über 1.000 Beschäftigten.

Zu beachten ist, dass der Unternehmensbegriff nur für den erwerbs- (gewinn-) orientierten Wirtschaftsbereich („profit institutions“) verwendet wurde. In den Unternehmenstabellen sind demnach enthalten:

- Einheiten mit gesetzlicher Interessenvertretung bei der Wirtschaftskammer
- Freie Berufe, wie z.B. Ärzte, Rechtsanwälte, Zivilingenieure
- Marktmäßig produzierende Einheiten des öffentlichen Sektors, z.B. marktmäßig geführte Stadtwerke (Müllabfuhr, Wasserversorgung etc.)
- Einheiten ohne Mitgliedschaft bei einer der gesetzlichen Interessenvertretungen, jedoch mit selbständiger Tätigkeit.

3. Beschäftigte

Als Beschäftigte gelten alle Personen, die zum Erhebungsstichtag einer Arbeitsstätte angehören, ohne Rücksicht darauf, ob sie innerhalb oder außerhalb einer Arbeitsstätte tätig sind (z.B. auf einer Baustelle, Montagearbeiter, im Außendienst tätiges Personal sowie Heimarbeiter). Kurzfristig abwesendes Personal (wegen Krankheit, Urlaub o. Ä.) ist ebenfalls enthalten. Weiters zählen Teilzeitbeschäftigte, geringfügig Beschäftigte und Kurzarbeiter (-angestellte) sowie zum Stichtag beschäftigte Saisonarbeiter zu den Beschäftigten. Wird in einer Arbeitsstätte in Schichten gearbeitet, wurden die Beschäftigten aller Schichten gezählt.

Nicht einbezogen sind Präsenz- und Zivildienstler, Beschäftigte, die sich im Karenzurlaub befinden, sowie Personen, die einen sonstigen längerfristigen (unbezahlten) Urlaub konsumieren und Beschäftigte, die als Beauftragte anderer Arbeitsstätten (Unternehmen) in der meldenden Arbeitsstätte tätig sind. Personen, die aufgrund eines Werkvertrages für diese Arbeitsstätte tätig sind, wurden ebenfalls nicht mitgezählt.

Arbeitsstätten, die zum Stichtag wegen Saisonsperre vorübergehend geschlossen waren und in denen zum Stichtag keine Person erwerbstätig war, scheinen in den Tabellen mit 0 Beschäftigten auf.

Sowohl im Text- als auch im Tabellenteil wird immer der allgemeine Begriff „Beschäftigte“ verwendet. Es ist jedoch zu beachten, dass bei der Arbeitsstättenzählung nicht Beschäftigte, sondern **Beschäftigungsverhältnisse** (Beschäftigungsfälle) erhoben werden. So scheint z.B. ein Arzt, der in einem Krankenhaus angestellt ist und zusätzlich eine eigene Praxis betreibt, in den Tabellen mit zwei Beschäftigungsverhältnissen

auf: einmal als Angestellter bei den Krankenanstalten (ÖNACE 85.11-00) und als tätiger Betriebsinhaber bei den ärztlichen Ordinationen (ÖNACE 85.12-00).

4. Ausländische unselbständig Beschäftigte

Unter diesen Begriff fallen jene unselbständig Beschäftigten, die keine österreichische Staatsbürgerschaft besitzen (ausländische Staatsbürger, staatenlose Personen, Personen mit ungeklärter Staatsbürgerschaft), wobei die Aufenthaltsdauer in Österreich ohne Bedeutung ist.

Für ausländische unselbständig Beschäftigte existiert keine weitere Unterteilung nach Stellung im Beruf (Angestellte, Arbeiter etc.), da eine solche nicht im Frageprogramm enthalten war. Die Zahl der ausländischen unselbständig Beschäftigten ist für jedes Datenaggregat immer kleiner oder höchstens gleich groß wie die Zahl der (inländischen und ausländischen) unselbständig Beschäftigten.

5. Stellung im Beruf

Das Merkmal „Stellung im Beruf“ bezieht sich auf die arbeitsrechtliche Stellung und gliedert die Beschäftigten in folgende Kategorien:

- **Tätige Betriebsinhaber** sind Personen, die einen Vermögensteil am Unternehmen besitzen und eine für dieses Unternehmen relevante Tätigkeit ausüben. Mitgezählt sind hier auch Pächter sowie mittätige Gesellschafter.
- **Mithelfende Familienangehörige** sind Personen, die zur Familie des Inhabers (Mithinhabers oder Pächters) gehören und regelmäßig im Unternehmen mitarbeiten, jedoch nicht als unselbständig Beschäftigte krankenversicherungspflichtig sind.
- **Angestellte und Beamte** sind Personen, die als Angestellte (Beamte) geführt werden und als solche versichert sind.
- **Arbeiter** sind Personen, die in der Pensionsversicherungsanstalt der Arbeiter bzw. als Arbeiter bei anderen Versicherungsanstalten versichert sind.
- **Lehrlinge** sind Personen, die in einem Lehrverhältnis stehen und eine Facharbeiterausbildung absolvieren oder einen Angestelltenberuf erlernen.
- **Heimarbeiter** sind Personen, die von einer Arbeitsstätte regelmäßig beschäftigt und im Allgemeinen in Stücklohn bezahlt werden, ihre Berufstätigkeit in ihrer eigenen Wohnung ausüben und deren Löhne in der Lohnsumme enthalten sind.

6. Selbständig und Unselbständig Beschäftigte, Beschäftigte insgesamt

„Selbständig Beschäftigte“ umfassen:

- Tätige Betriebsinhaber
- Mithelfende Familienangehörige

„Unselbständig Beschäftigte“ umfassen:

- Angestellte und Beamte
- Arbeiter
- Lehrlinge
- Heimarbeiter

„Beschäftigte insgesamt“ umfassen:

- Selbständig Beschäftigte
- Unselbständig Beschäftigte

7. Beschäftigtengrößengruppe

Das Merkmal „Beschäftigtengrößengruppe“ gliedert die Anzahl der Arbeitsstätten einer Tabelle nach standardisierten Größengruppen der unselbständig Beschäftigten. Der Größengruppe „0 unselbständig Beschäftigte“ wurde zugeordnet, wenn

- in Arbeitsstätten nur selbständig Beschäftigte tätig waren;
- Arbeitsstätten zum Erhebungsstichtag vorübergehend wegen Saison- oder Urlaubssperre geschlossen und in ihnen zum Stichtag weder selbständig noch unselbständig Beschäftigte tätig waren.

8. Verwaltungseinheiten

Die in der Vorspalte der Tabellen genannten Politischen Bezirke und Gemeinden entsprechen dem Gebietsstand zum Stichtag der Arbeitsstättenzählung, dem 15. Mai 2001.

Die Namen der Bezirke und Gemeinden entsprechen der amtlichen Schreibweise. Aus Platzgründen wurden im Bedarfsfall Abkürzungen verwendet. Bei den Politischen Bezirken wurden aber – abweichend von der amtlichen Schreibweise – zwecks Vermeidung von Verwechslungen erforderlichenfalls in Klammern die Zusätze „Stadt“ bzw. „Land“ angefügt. Die den territorialen Einheiten in der Vorspalte vorangestellte Kennziffer ist die „Gemeindekennziffer“ der Statistik Austria. Die erste Stelle gibt das Bundesland, die zweite und dritte Stelle den Politischen Bezirk innerhalb des Bundeslandes und die vierte und fünfte Stelle die Gemeinde innerhalb des Bezirkes an.

9. Branchenzuordnung

Die Branchenzuordnung erfolgte nach der Systematik der Wirtschaftstätigkeiten „ÖNACE 1995“. Dabei handelt es sich um die Österreichversion der EU-Wirtschaftszweigklassifikation NACE Rev. 1.

Die ÖNACE 1995 weist eine hierarchische Struktur mit sechs Gliederungsebenen auf. Die ersten fünf Ebenen („Abschnitte“, „Unterabschnitte“,

„Abteilungen“, „Gruppen“ und „Klassen“) entsprechen der NACE Rev. 1. Die ÖNACE enthält zusätzlich noch eine weitere Ebene („Unterklassen“).

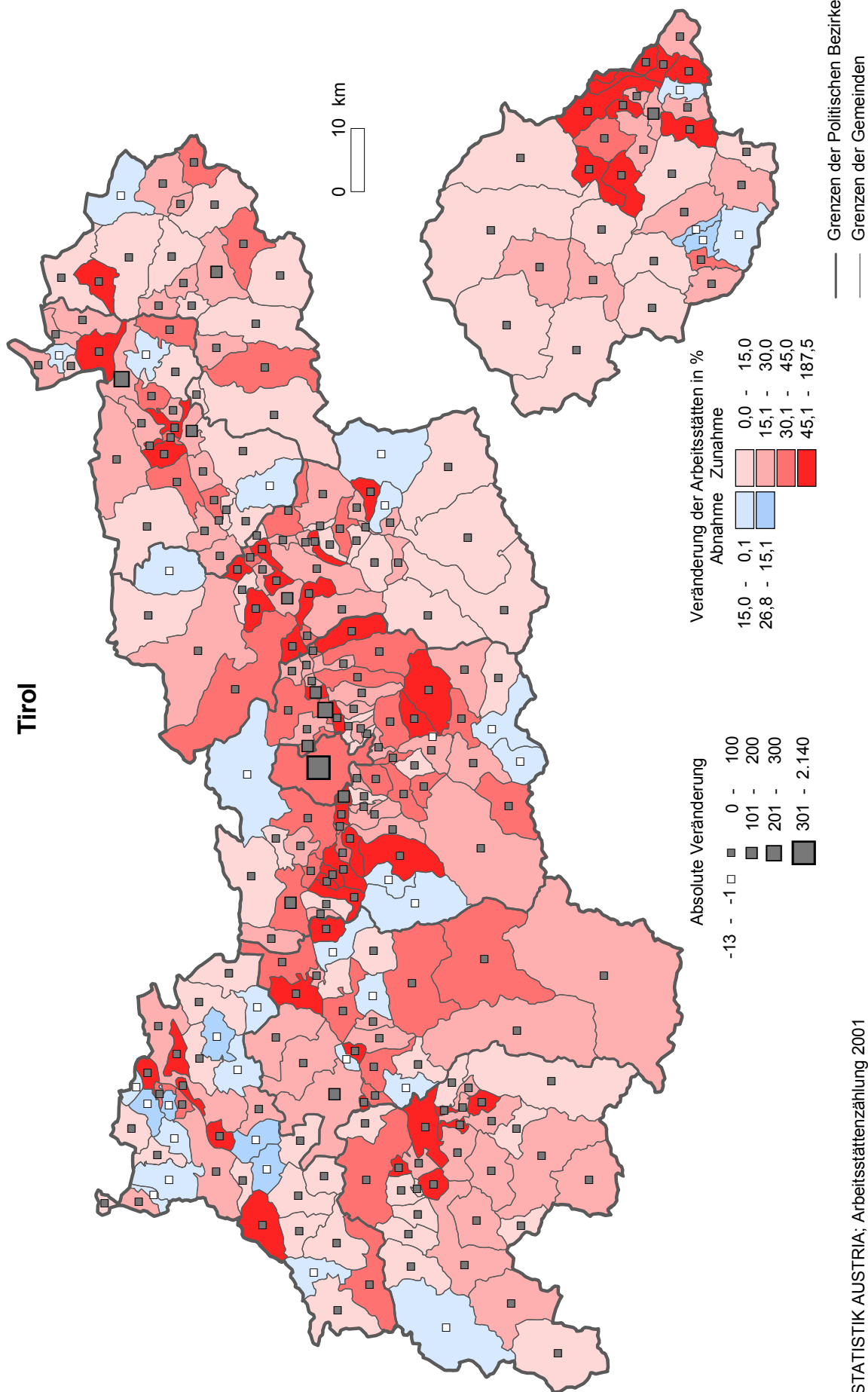
Die ÖNACE-Codierung erfolgte immer auf der Ebene der Unterklassen und wurde gemäß dem Schwerpunkt der in der Arbeitsstätte ausgeübten Tätigkeiten vergeben.



GRAFIKEN

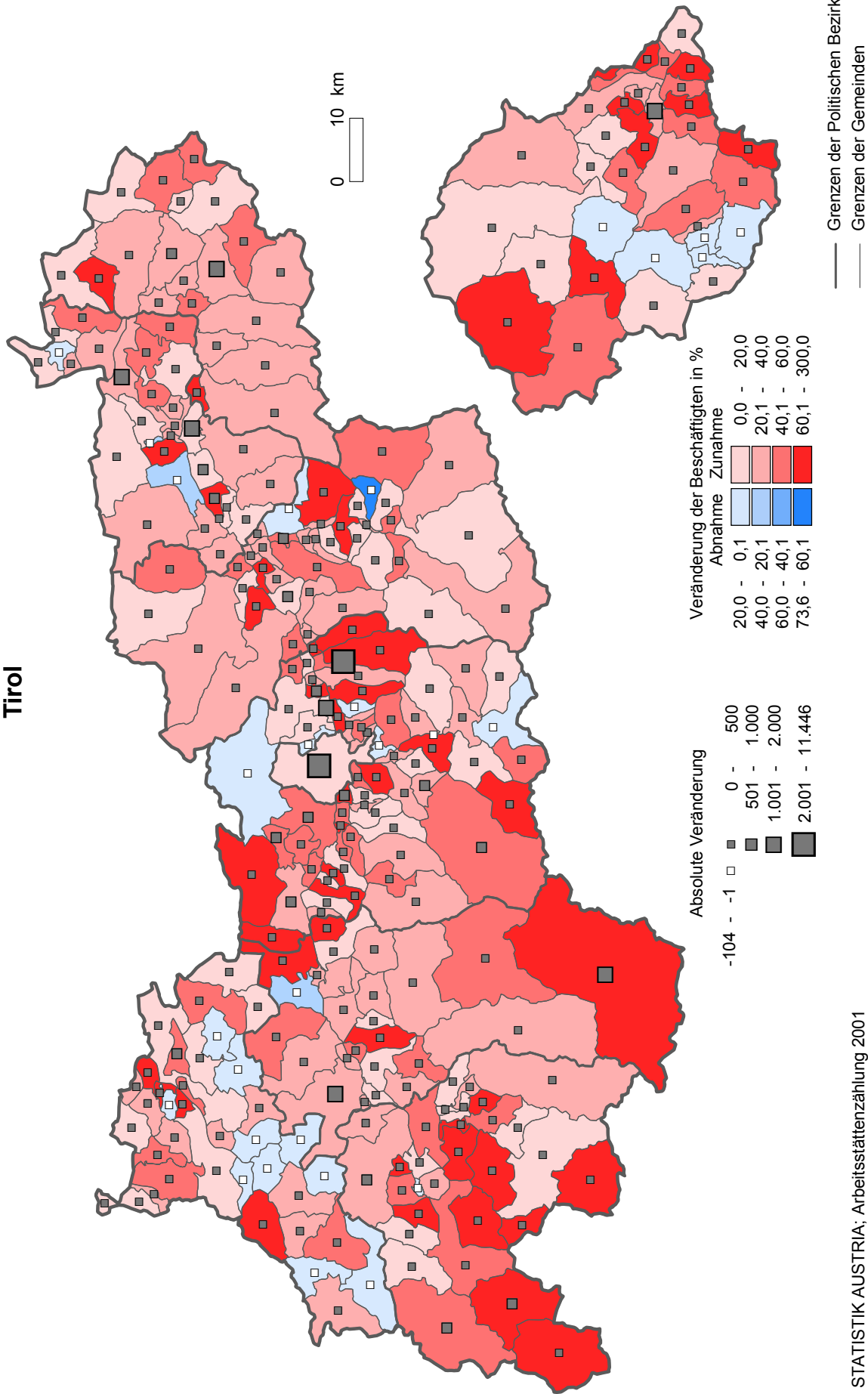
Veränderung der Arbeitsstätten 1991 - 2001 nach Gemeinden

Tirol



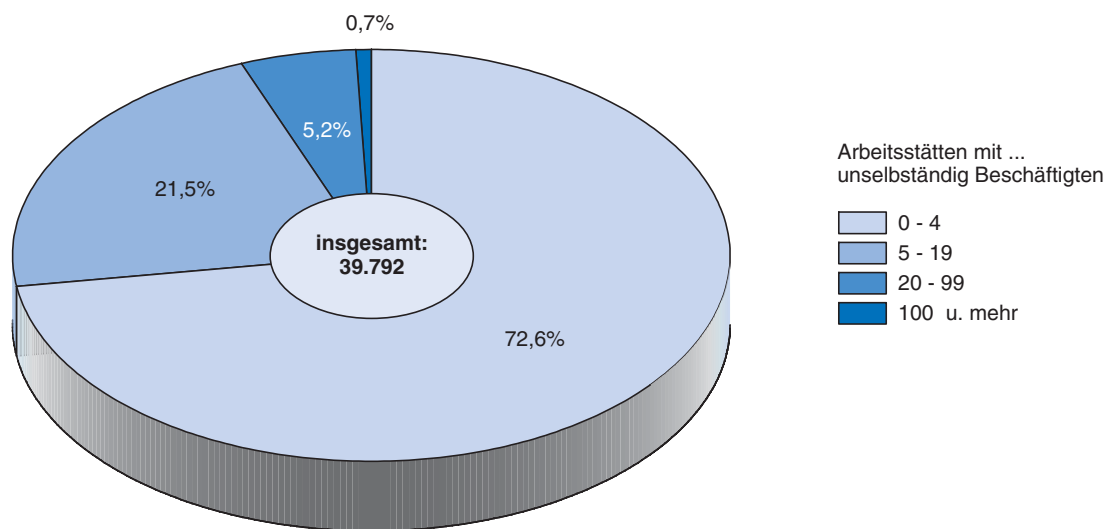
Q: STATISTIK AUSTRIA; Arbeitsstättenzählung 2001

Veränderung der Beschäftigten 1991 - 2001 nach Gemeinden Tirol

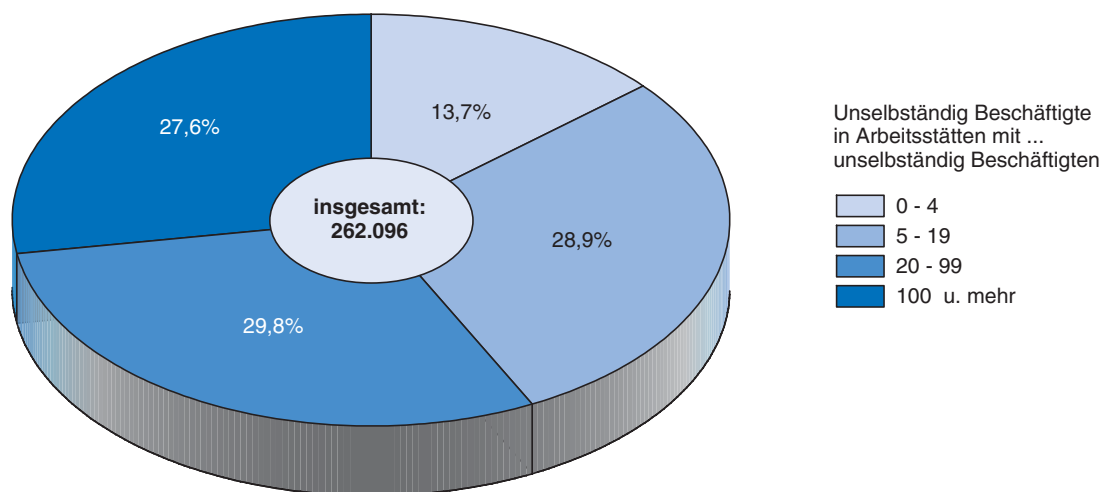


Q: STATISTIK AUSTRIA; Arbeitsstättenzählung 2001

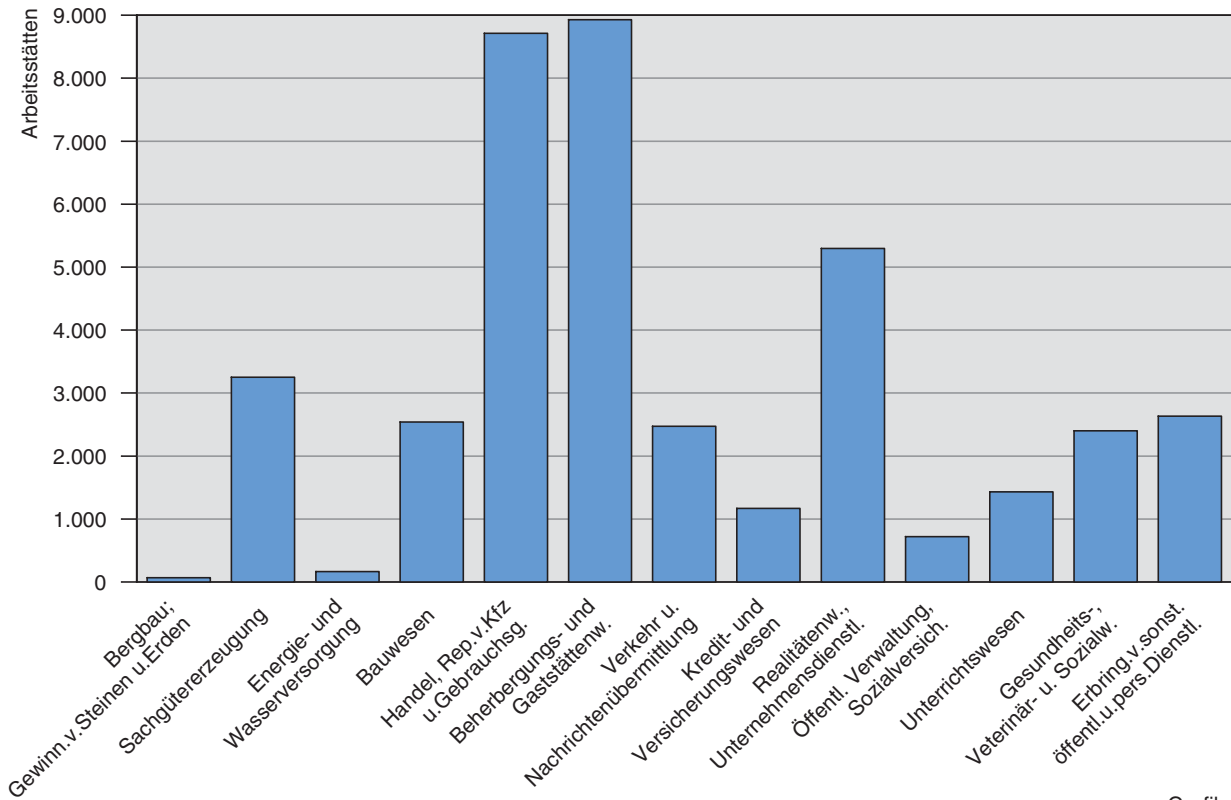
**Arbeitsstätten 2001
nach aggregierten Beschäftigtengrößengruppen**



**Unselbständig Beschäftigte 2001
nach aggregierten Beschäftigtengrößengruppen**

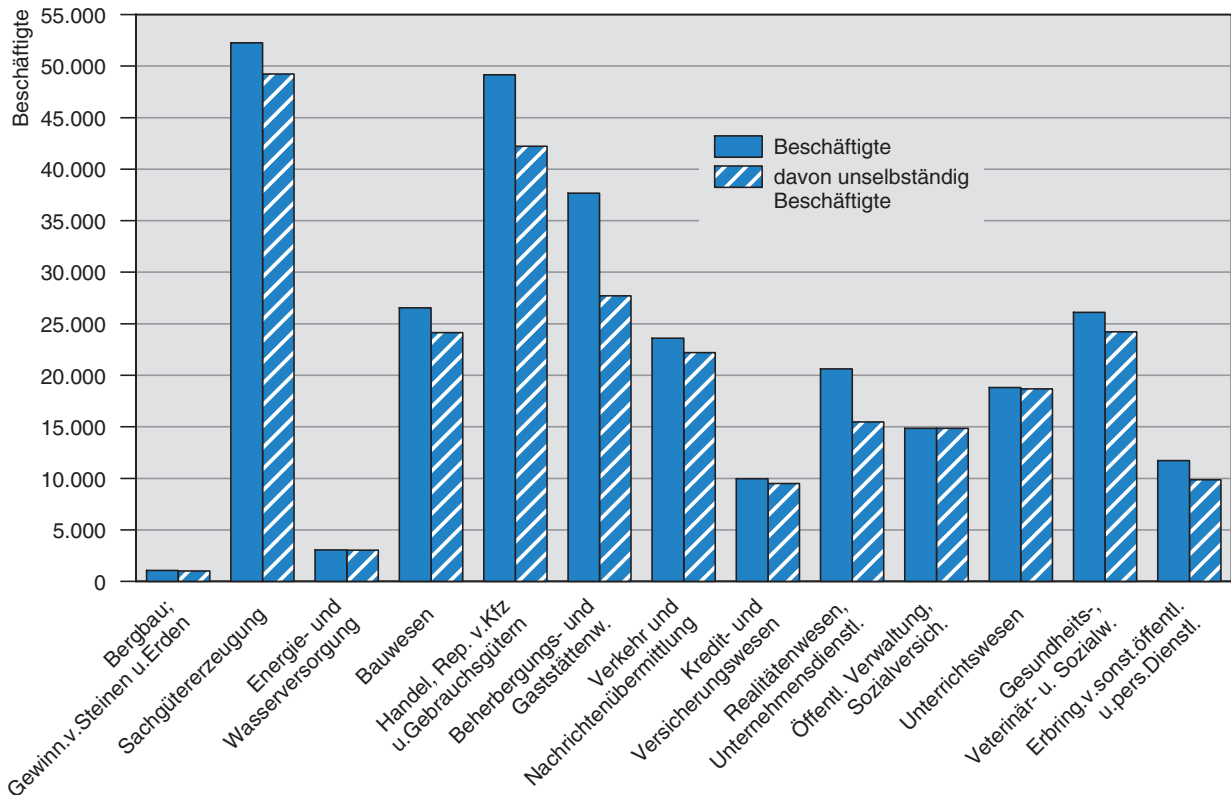


Arbeitsstätten 2001 nach Abschnitten der ÖNACE 1995



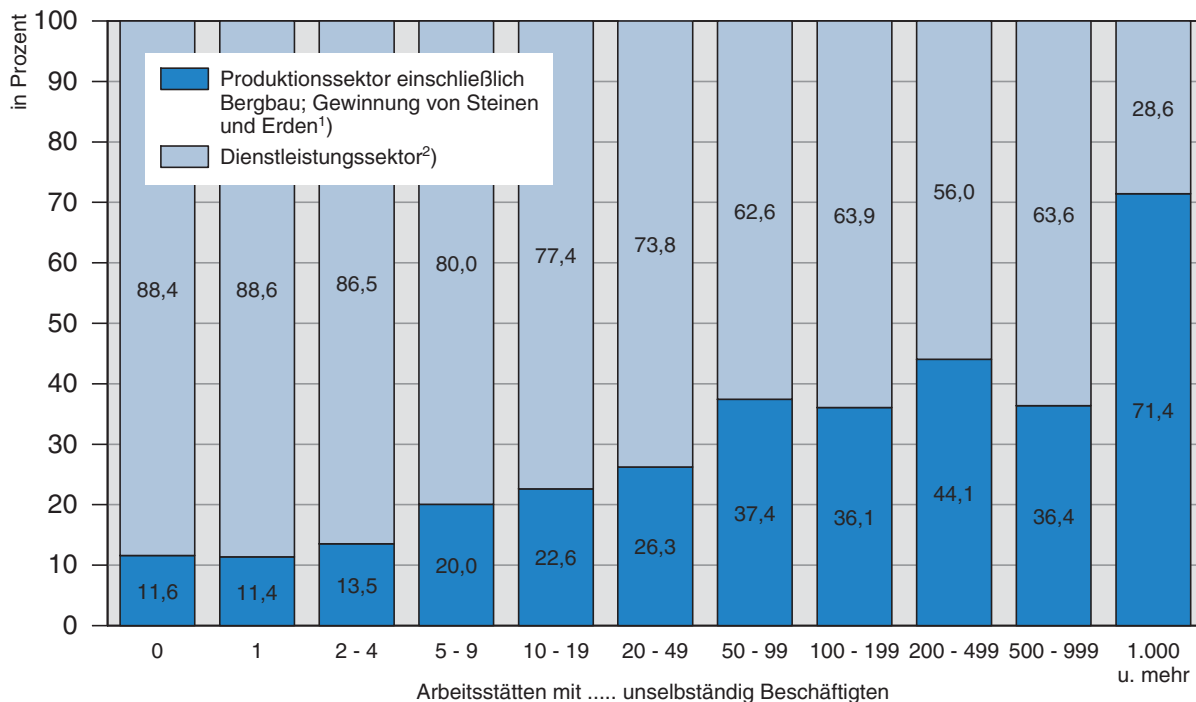
Grafik 6

Beschäftigte 2001 nach Abschnitten der ÖNACE 1995



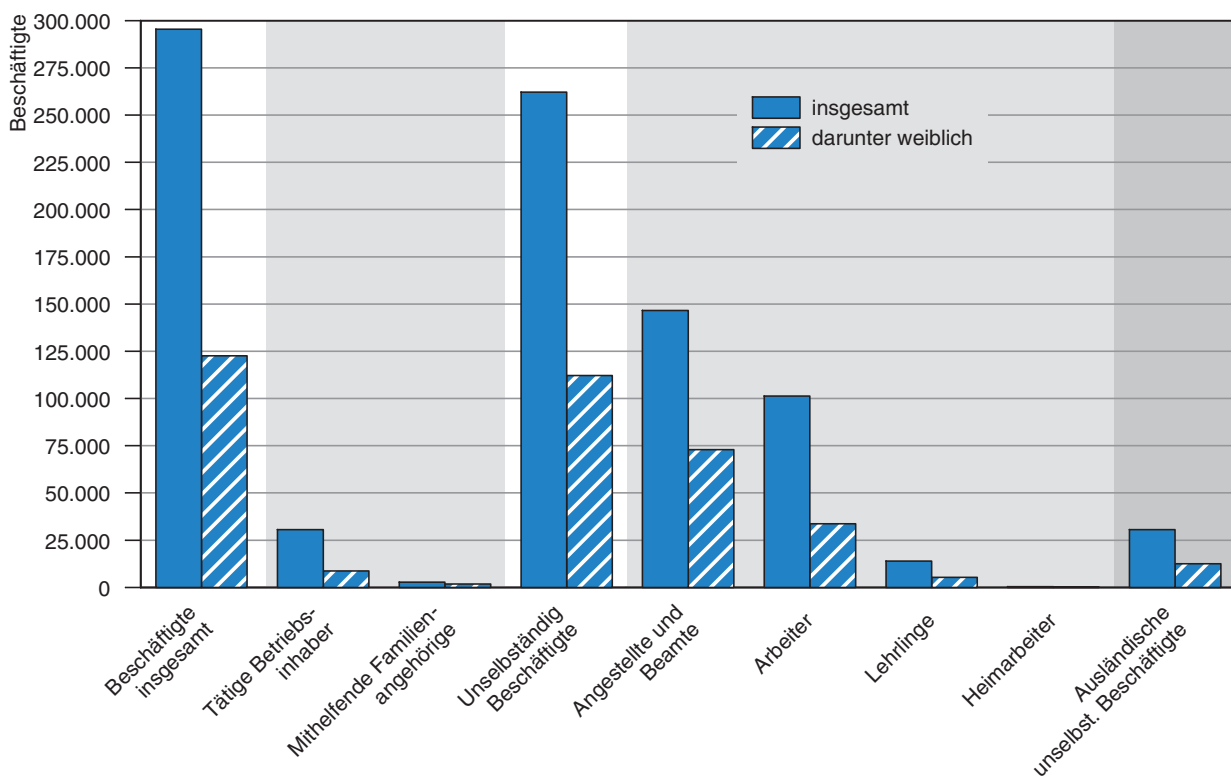
Q.: STATISTIK AUSTRIA, Arbeitsstättenzählung 2001.

Arbeitsstätten 2001 nach Wirtschaftssektoren und Beschäftigengrößengruppen



1) Der Produktionssektor umfasst die ÖNACE-Abschnitte D bis F. Aus Darstellungsgründen wurde der Abschnitt C dem Produktionssektor zugeordnet. 2) Der Dienstleistungssektor umfasst die ÖNACE-Abschnitte G bis O.

Beschäftigte 2001 nach Stellung im Beruf und Geschlecht



Q.: STATISTIK AUSTRIA, Arbeitsstättenzählung 2001.



TABELLEN

Abkürzungsverzeichnis

Abkürzungen in den Tabellenköpfen

A = (Anzahl der) Arbeitsstätten
SB = (Anzahl der) selbständig Beschäftigte(n)
UB = (Anzahl der) unselbständig Beschäftigte(n)

Abkürzungen in den Tabellenvorspalten

a. = aus	m. = mit
and. = andere	Masch. = Maschinen
a.n.g. = anderwärts nicht genannt	...masch., ...m. = ...maschinen
...arb. = ...arbeit(en)	...mat. = ...material(ien)
Bea., Bearb. = Bearbeitung	NE = Nichteisen
Dienstl. = Dienstleistung(en)	Nutz. = Nutzung
EH = Einzelhandel	o. = ohne
Einr. = Einrichtung(en)	o.a. = ohne ausgeprägte(n)
...einr. = ...einrichtung(en)	Rep. = Reparatur(en)
Erbr. = Erbringung	Rückgew. = Rückgewinnung
Erz. = Erzeugung	sonst., s. = sonstige(n)
...erz. = ...erzeugung, ...erzeugnisse(n)	u.ä. = und ähnliche(n)
Erzeugn. = Erzeugnis(se)	v. = von
f.d. = für den (die, das)	Verarb. = Verarbeitung
Gebr.g. = Gebrauchsgüter	...verarb. = ...verarbeitung(s)
Ger. = Geräte(n)	Vermiet. = Vermietung(en)
...ger. = ...geräte(n)	Vervielfältig., Vervielfält. = Vervielfältigung
Gew. = Gewinnung	Verw. = Verwendung
GH = Großhandel	W. = Waren
H.v. = Herstellung von	...w. = ...waren, ...wesen
...herst. = ...herstellung	
HV = Handelsvermittlung	

Tabelle A1: Arbeitsstätten und Beschäftigte nach Gemeinden

Politischer Bezirk Gemeinde	Arbeits- stätten insge- samt	davon mit ... unselbständig Beschäftigten										Beschäf- tigte ins- gesamt	darunter unselbst. Beschäf- tigte	
		0	1	2 - 4	5 - 9	10 - 19	20 - 49	50 - 99	100 - 199	200 - 499	500 - 999			1000 und mehr
7 Tirol	39792	11693	6838	10340	5639	2918	1657	422	183	84	11	7	295390	262096
701 Innsbruck-Stadt	7964	2116	1273	2162	1161	619	389	120	83	37	2	2	78186	72049
702 Imst	3085	939	534	772	425	246	125	37	7	-	-	-	18592	15986
01 Arzl im Pitztal	88	33	14	23	12	4	2	-	-	-	-	-	329	251
02 Haiming	221	55	42	45	31	32	12	3	1	-	-	-	1690	1494
03 Imst	657	148	96	176	102	68	46	19	2	-	-	-	5829	5348
04 Imsterberg	24	4	7	6	2	2	2	1	-	-	-	-	181	168
05 Jerzens	64	17	12	21	11	2	1	-	-	-	-	-	245	198
06 Karres	19	8	3	5	2	-	-	1	-	-	-	-	94	78
07 Karrösten	24	4	5	7	4	3	-	1	-	-	-	-	168	151
08 Längenfeld	208	64	37	52	30	20	5	-	-	-	-	-	967	784
09 Mieming	119	38	23	25	21	7	3	1	1	-	-	-	667	563
10 Mils bei Imst	14	6	2	5	1	-	-	-	-	-	-	-	38	23
11 Mötz	35	11	8	12	1	3	-	-	-	-	-	-	101	79
12 Nassereith	83	23	16	21	12	7	4	-	-	-	-	-	429	360
13 Obsteig	44	13	6	16	3	4	2	-	-	-	-	-	228	189
14 Oetz	158	42	28	50	22	11	3	1	1	-	-	-	919	771
15 Rietz	67	33	14	13	2	2	1	1	1	-	-	-	392	332
16 Roppen	49	10	7	15	7	4	4	2	-	-	-	-	469	432
17 St. Leonhard im Pitztal	121	31	29	41	13	4	2	1	-	-	-	-	515	404
18 Sautens	61	24	13	15	8	1	-	-	-	-	-	-	173	127
19 Silz	133	35	24	35	16	12	10	1	-	-	-	-	844	746
20 Sölden	578	237	103	115	75	32	15	-	1	-	-	-	2413	1853
21 Stams	46	11	7	12	6	2	5	3	-	-	-	-	467	435
22 Tarrenz	86	32	13	17	12	10	2	-	-	-	-	-	401	317
23 Umhausen	130	46	19	34	20	6	3	2	-	-	-	-	670	563
24 Wenns	56	14	6	11	12	10	3	-	-	-	-	-	363	320
703 Innsbruck-Land	7674	2502	1326	1860	1037	516	312	75	24	19	2	1	55438	48837
01 Absam	265	117	46	43	30	17	8	3	-	1	-	-	1742	1505
02 Aldrans	74	33	11	14	7	7	1	1	-	-	-	-	348	288
03 Ampass	60	27	12	14	5	1	1	-	-	-	-	-	183	121
04 Axams	221	102	34	38	34	6	6	1	-	-	-	-	916	723
05 Baumkirchen	28	11	5	9	3	-	-	-	-	-	-	-	68	47
06 Birgitz	62	23	13	18	5	3	-	-	-	-	-	-	201	141
07 Ellbögen	32	15	6	10	-	1	-	-	-	-	-	-	72	44
08 Flauring	39	17	3	8	6	5	-	-	-	-	-	-	167	136
09 Fritzens	65	18	9	16	11	8	3	-	-	-	-	-	362	318
10 Fulpmes	290	80	44	70	49	25	17	3	1	1	-	-	2259	1987
11 Gnadenwald	33	7	10	10	4	1	1	-	-	-	-	-	137	100
12 Götzens	107	36	21	30	10	8	2	-	-	-	-	-	399	297
13 Gries am Brenner	69	13	15	20	11	5	5	-	-	-	-	-	379	329
14 Gries im Sellrain	30	11	4	12	2	1	-	-	-	-	-	-	89	63
15 Grinzens	28	13	6	6	3	-	-	-	-	-	-	-	58	40
17 Gschnitz	27	10	9	4	3	1	-	-	-	-	-	-	79	49
54 Hall in Tirol	857	245	151	212	110	50	60	15	7	6	1	-	8906	8239
18 Hatting	38	20	4	7	7	-	-	-	-	-	-	-	98	69
19 Inzing	156	55	22	35	21	12	9	2	-	-	-	-	932	799
20 Kematen in Tirol	135	40	19	31	15	15	9	3	1	2	-	-	1558	1441
22 Kolsass	61	15	6	19	10	8	2	1	-	-	-	-	394	351
23 Kolsassberg	14	6	3	3	2	-	-	-	-	-	-	-	41	27
25 Lans	47	12	11	11	8	2	2	1	-	-	-	-	274	227
26 Leutasch	198	83	46	37	20	10	2	-	-	-	-	-	660	479
27 Matrei am Brenner	60	9	8	23	11	5	3	-	1	-	-	-	503	448
28 Mieders	67	22	18	18	4	4	1	-	-	-	-	-	233	167
29 Mils	198	57	34	49	28	21	6	1	2	-	-	-	1349	1173
30 Mühlbachl	43	10	6	7	10	4	5	1	-	-	-	-	382	353
31 Mutters	114	40	19	30	16	5	3	1	-	-	-	-	539	429
32 Natters	81	22	22	18	12	3	2	-	1	1	-	-	661	580
33 Navis	55	23	9	12	8	1	1	1	-	-	-	-	274	228
34 Neustift im Stubaital	319	121	47	70	48	23	9	-	-	1	-	-	1671	1314
35 Oberhofen im Inntal	37	15	5	9	3	3	-	1	-	1	-	-	409	374
36 Obernberg am Brenner	11	1	1	6	3	-	-	-	-	-	-	-	42	36
37 Oberperfuss	86	42	10	17	11	6	-	-	-	-	-	-	289	205

Tabelle A1: Arbeitsstätten und Beschäftigte nach Gemeinden

Politischer Bezirk Gemeinde	Arbeits- stätten insge- samt	davon mit ... unselbständig Beschäftigten											Beschäf- tigte ins- gesamt	darunter unselbst. Beschäf- tigte
		0	1	2 - 4	5 - 9	10 - 19	20 - 49	50 - 99	100 - 199	200 - 499	500 - 999	1000 und mehr		
38 Patsch	37	15	8	6	7	1	-	-	-	-	-	-	101	71
39 Pettinau	29	7	7	6	5	3	-	1	-	-	-	-	211	194
40 Pfaffenhofen	42	10	7	8	8	6	2	-	1	-	-	-	405	373
41 Pfons	37	14	4	14	3	1	1	-	-	-	-	-	156	129
42 Polling in Tirol	27	9	7	7	3	1	-	-	-	-	-	-	86	60
43 Ranggen	28	11	6	7	4	-	-	-	-	-	-	-	71	47
44 Reith bei Seefeld	85	22	17	27	14	2	1	1	1	-	-	-	518	443
45 Rinn	52	19	12	13	6	2	-	-	-	-	-	-	154	112
46 Rum	384	106	51	82	60	44	26	11	3	1	-	-	3925	3634
47 St. Sigmund im Sellrain	18	8	5	4	1	-	-	-	-	-	-	-	43	23
48 Scharnitz	69	25	11	23	9	1	-	-	-	-	-	-	230	161
49 Schmirn	13	4	2	5	2	-	-	-	-	-	-	-	35	26
50 Schönberg im Stubaital	48	10	6	15	11	3	2	1	-	-	-	-	365	323
51 Seefeld in Tirol	390	119	84	97	43	26	17	3	1	-	-	-	2124	1768
52 Sellrain	32	16	10	3	2	1	-	-	-	-	-	-	73	46
53 Sistrans	68	31	14	16	5	2	-	-	-	-	-	-	173	110
55 Steinach am Brenner	177	48	33	44	19	23	8	2	-	-	-	-	1101	956
56 Telfes im Stubai	76	34	17	14	10	1	-	-	-	-	-	-	203	141
57 Telfs	656	176	132	169	87	46	37	5	3	1	-	-	4560	4013
58 Thaur	117	40	11	31	16	6	11	2	-	-	-	-	812	712
59 Trins	37	12	6	14	4	1	-	-	-	-	-	-	114	83
60 Tulfes	82	38	15	17	8	3	-	1	-	-	-	-	278	219
61 Unterperfuss	14	3	3	2	4	1	1	-	-	-	-	-	102	94
62 Vals	19	7	5	6	1	-	-	-	-	-	-	-	47	27
65 Volders	143	50	19	32	27	9	5	1	-	-	-	-	773	648
64 Völs	292	77	38	95	50	16	12	2	1	1	-	-	1953	1731
66 Wattenberg	29	15	6	5	2	-	1	-	-	-	-	-	104	79
67 Wattens	351	96	57	91	58	27	12	6	-	2	1	1	7543	7252
68 Wildermieming	30	7	6	10	4	1	2	-	-	-	-	-	151	120
69 Zirl	285	102	38	61	34	28	16	4	1	1	-	-	2353	2115
704 Kitzbühel	4251	1346	767	1074	558	292	170	34	7	2	1	-	24906	21137
01 Aurach bei Kitzbühel	64	26	8	14	8	3	5	-	-	-	-	-	338	263
02 Brixen im Thale	168	51	42	39	20	14	2	-	-	-	-	-	679	532
03 Fieberbrunn	245	73	48	64	27	17	14	1	-	1	-	-	1606	1388
04 Going am Wilden Kaiser	107	38	22	25	10	8	3	-	1	-	-	-	590	475
05 Hochfilzen	56	11	10	18	5	7	2	3	-	-	-	-	503	470
06 Hopfgarten im Brixental	293	90	56	72	40	16	17	1	1	-	-	-	1649	1394
07 Itter	55	14	12	18	6	1	2	1	1	-	-	-	499	459
08 Jochberg	105	42	18	22	18	4	1	-	-	-	-	-	361	275
09 Kirchberg in Tirol	414	162	69	94	50	25	13	1	-	-	-	-	1711	1358
10 Kirchdorf in Tirol	239	90	45	51	35	10	5	2	1	-	-	-	1295	1047
11 Kitzbühel	942	236	167	267	136	79	43	12	2	-	-	-	6009	5257
12 Kössen	241	66	45	64	35	22	8	1	-	-	-	-	1258	1035
13 Oberndorf in Tirol	108	41	14	27	10	10	5	1	-	-	-	-	637	544
14 Reith bei Kitzbühel	101	38	25	20	14	1	3	-	-	-	-	-	356	263
15 St. Jakob in Haus	40	16	6	11	7	-	-	-	-	-	-	-	119	82
16 St. Johann in Tirol	579	153	90	152	92	45	36	9	-	1	1	-	5131	4617
17 St. Ulrich am Pillersee	89	26	18	23	8	9	3	1	1	-	-	-	608	526
18 Schwendt	35	9	10	13	2	1	-	-	-	-	-	-	108	70
19 Waidring	102	33	22	19	18	7	2	1	-	-	-	-	527	422
20 Westendorf	268	131	40	61	17	13	6	-	-	-	-	-	922	660
705 Kufstein	5125	1449	851	1352	758	414	208	56	23	11	2	1	39669	35268
01 Alpbach	130	43	24	32	18	10	3	-	-	-	-	-	589	464
02 Angath	36	15	2	12	2	4	-	1	-	-	-	-	213	178
28 Angerberg	60	22	18	9	10	1	-	-	-	-	-	-	173	120
03 Bad Häring	83	28	13	18	12	7	3	-	2	-	-	-	711	642
04 Brandenberg	49	17	13	11	7	1	-	-	-	-	-	-	154	102
05 Breitenbach am Inn	92	38	12	23	12	6	1	-	-	-	-	-	366	272
06 Brixlegg	183	32	31	52	38	13	11	4	-	2	-	-	1907	1750
08 Ebbs	252	74	47	58	34	24	14	1	-	-	-	-	1455	1229
09 Ellmau	260	91	51	69	27	18	4	-	-	-	-	-	997	764
10 Erl	44	19	9	7	4	4	1	-	-	-	-	-	189	136
11 Kirchbichl	225	65	37	53	29	22	14	5	-	-	-	-	1606	1409
12 Kramsach	206	60	28	55	27	21	10	5	-	-	-	-	1430	1256

Tabelle A1: Arbeitsstätten und Beschäftigte nach Gemeinden

Politischer Bezirk Gemeinde	Arbeits- stätten insge- samt	davon mit ... unselbständig Beschäftigten											Beschäf- tigte ins- gesamt	darunter unselbst. Beschäf- tigte
		0	1	2 - 4	5 - 9	10 - 19	20 - 49	50 - 99	100 - 199	200 - 499	500 - 999	1000 und mehr		
13 Kufstein	995	236	140	295	162	90	45	14	9	3	1	-	9390	8603
14 Kundl	186	40	27	45	29	24	15	2	3	-	-	1	3796	3646
15 Langkampfen	112	37	19	30	10	11	2	-	2	1	-	-	1178	1074
16 Mariastein	21	9	4	5	2	1	-	-	-	-	-	-	59	40
17 Münster	94	40	16	20	12	4	2	-	-	-	-	-	341	249
18 Niederndorf	82	21	9	26	16	5	4	-	1	-	-	-	673	593
19 Niederndorferberg	14	7	-	5	1	1	-	-	-	-	-	-	42	33
20 Radfeld	104	21	19	30	12	8	8	3	2	1	-	-	1470	1383
21 Rattenberg	87	23	16	27	12	6	3	-	-	-	-	-	410	329
22 Reith im Alpbachtal	144	51	34	32	17	5	5	-	-	-	-	-	553	425
23 Rettenschöss	21	13	4	4	-	-	-	-	-	-	-	-	37	12
24 Scheffau a. W. Kaiser	89	38	10	16	15	6	4	-	-	-	-	-	432	341
25 Schwoich	90	33	12	26	9	6	3	1	-	-	-	-	449	359
26 Söll	227	74	42	51	39	13	6	2	-	-	-	-	1080	879
27 Thiersee	131	42	31	34	18	4	2	-	-	-	-	-	482	349
29 Walchsee	132	45	28	26	22	5	5	-	-	1	-	-	993	868
30 Wildschönau	291	108	52	79	36	13	3	-	-	-	-	-	1049	748
31 Wörgl	685	107	103	202	126	81	40	18	4	3	1	-	7445	7015
706 Landeck	2837	858	543	701	412	190	98	25	8	2	-	-	16344	14030
01 Faggen	11	5	3	2	1	-	-	-	-	-	-	-	22	15
02 Fendels	20	11	2	5	1	1	-	-	-	-	-	-	50	32
03 Fiss	147	51	44	30	12	8	2	-	-	-	-	-	496	372
04 Fließ	90	32	19	19	10	6	4	-	-	-	-	-	394	317
05 Flirsch	38	5	8	14	7	3	1	-	-	-	-	-	193	158
06 Galtür	109	41	21	26	17	3	1	-	-	-	-	-	361	277
07 Grins	31	6	4	9	4	2	4	2	-	-	-	-	371	345
08 Ischgl	255	90	57	60	30	13	4	-	1	-	-	-	1039	844
09 Kappl	141	45	31	31	18	12	4	-	-	-	-	-	668	525
10 Kaunerberg	7	3	1	2	1	-	-	-	-	-	-	-	19	14
11 Kaunertal	56	16	16	11	9	2	1	1	-	-	-	-	273	219
12 Kauns	14	4	4	4	2	-	-	-	-	-	-	-	42	30
13 Ladis	40	16	7	12	5	-	-	-	-	-	-	-	116	73
14 Landeck	476	93	63	138	92	51	24	12	2	1	-	-	4054	3718
15 Nauders	133	34	34	29	25	6	4	1	-	-	-	-	650	538
16 Pettneu am Arlberg	66	24	11	20	9	1	1	-	-	-	-	-	224	160
17 Pfunds	114	28	30	28	16	7	5	-	-	-	-	-	545	455
18 Pians	32	10	7	9	3	-	2	-	1	-	-	-	275	253
19 Prutz	69	16	12	17	15	5	3	1	-	-	-	-	444	387
20 Ried im Oberinntal	83	13	16	21	18	10	3	1	1	-	-	-	688	611
21 St. Anton am Arlberg	346	127	60	82	47	20	8	1	1	-	-	-	1620	1333
22 Schönwies	41	8	6	14	6	5	1	1	-	-	-	-	300	273
23 See	57	10	13	20	10	4	-	-	-	-	-	-	238	178
24 Serfaus	191	97	28	36	16	10	3	1	-	-	-	-	662	522
25 Spiss	9	2	1	5	-	1	-	-	-	-	-	-	42	31
26 Stanz bei Landeck	17	3	4	6	3	1	-	-	-	-	-	-	73	56
27 Strengen	32	14	3	7	6	1	-	1	-	-	-	-	181	156
28 Tobadill	19	10	6	2	1	-	-	-	-	-	-	-	29	16
29 Tösens	22	10	3	7	2	-	-	-	-	-	-	-	56	36
30 Zams	171	34	29	35	26	18	23	3	2	1	-	-	2219	2086
707 Lienz	2454	668	410	680	357	196	111	20	9	1	1	1	17413	15456
01 Abfaltersbach	20	6	-	7	2	3	1	-	1	-	-	-	248	233
02 Ainet	32	14	4	6	6	1	1	-	-	-	-	-	123	97
03 Amlach	15	3	5	4	1	-	2	-	-	-	-	-	85	65
04 Anras	29	7	6	7	5	3	-	1	-	-	-	-	192	172
05 Assling	57	13	8	20	8	3	5	-	-	-	-	-	364	321
06 Außervillgraten	26	5	7	9	2	2	1	-	-	-	-	-	118	90
07 Dölsach	81	25	17	18	9	10	2	-	-	-	-	-	394	331
08 Gaimberg	34	12	3	13	4	1	1	-	-	-	-	-	146	117
35 Heinfels	38	11	4	10	5	4	2	1	-	1	-	-	616	585
09 Hopfgarten i. Deferegggen	32	8	7	11	5	1	-	-	-	-	-	-	97	77
10 Innervillgraten	30	6	5	13	4	2	-	-	-	-	-	-	119	93
11 Iselsberg-Stronach	23	6	8	4	4	-	1	-	-	-	-	-	86	69
12 Kals am Großglockner	64	35	8	11	7	3	-	-	-	-	-	-	168	109
13 Kartitsch	42	19	6	11	6	-	-	-	-	-	-	-	110	77

Tabelle A1: Arbeitsstätten und Beschäftigte nach Gemeinden

Politischer Bezirk Gemeinde	Arbeits- stätten insge- sammt	davon mit ... unselbständig Beschäftigten											Beschäf- tigte ins- gesamt	darunter unselbst. Beschäf- tigte
		0	1	2 - 4	5 - 9	10 - 19	20 - 49	50 - 99	100 - 199	200 - 499	500 - 999	1000 und mehr		
14 Lavant	17	2	5	5	2	2	1	-	-	-	-	-	99	92
15 Leisach	25	10	1	4	7	1	2	-	-	-	-	-	170	153
16 Lienz	920	185	146	284	140	93	51	13	6	-	1	1	9048	8356
17 Matrei in Osttirol	213	52	41	44	36	25	13	1	1	-	-	-	1522	1345
18 Nikolsdorf	32	13	5	7	5	2	-	-	-	-	-	-	109	90
19 Nußdorf-Debant	138	33	12	44	26	9	12	1	1	-	-	-	1037	927
20 Oberlienz	29	7	4	11	3	1	1	2	-	-	-	-	257	229
21 Obertilliach	49	21	7	14	4	2	1	-	-	-	-	-	162	121
23 Prägraten a. Großvened.	61	28	9	15	7	1	1	-	-	-	-	-	198	130
24 St. Jakob in Deferegggen	101	38	22	20	15	3	3	-	-	-	-	-	403	328
25 St. Johann im Walde	16	4	3	6	1	-	2	-	-	-	-	-	102	90
26 St. Veit in Deferegggen	28	10	7	6	4	-	1	-	-	-	-	-	88	74
27 Schlaiten	13	5	3	4	1	-	-	-	-	-	-	-	24	17
28 Sillian	134	29	26	35	23	16	4	1	-	-	-	-	800	672
29 Strassen	22	9	3	5	3	1	1	-	-	-	-	-	95	71
31 Thurn	23	11	5	4	1	2	-	-	-	-	-	-	64	46
32 Tristach	37	14	5	12	5	-	1	-	-	-	-	-	132	101
33 Untertilliach	7	2	3	1	-	1	-	-	-	-	-	-	26	16
34 Virgen	66	25	15	15	6	4	1	-	-	-	-	-	211	162
708 Reutte	1973	545	363	570	274	134	60	17	4	4	1	1	13771	12087
01 Bach	46	16	9	15	4	2	-	-	-	-	-	-	136	101
02 Berwang	87	37	15	27	4	4	-	-	-	-	-	-	245	169
03 Biberwier	32	14	5	6	5	2	-	-	-	-	-	-	115	86
04 Bichlbach	47	18	6	19	4	-	-	-	-	-	-	-	136	94
05 Breitenwang	40	7	8	12	8	1	1	1	-	-	1	1	2220	2195
06 Ehenbichl	31	8	1	14	3	3	1	-	-	1	-	-	431	410
07 Ehrwald	224	69	44	56	34	13	8	-	-	-	-	-	1024	830
08 Elbigenalp	62	14	16	15	10	3	2	1	-	1	-	-	582	529
09 Elmen	15	3	5	5	2	-	-	-	-	-	-	-	52	35
10 Forchach	12	5	3	3	-	-	-	1	-	-	-	-	115	107
12 Gramais	2	-	-	2	-	-	-	-	-	-	-	-	6	4
11 Grän	60	20	12	14	5	6	1	2	-	-	-	-	402	337
13 Häselgehr	31	15	6	7	3	-	-	-	-	-	-	-	75	43
14 Heiterwang	23	1	11	9	1	1	-	-	-	-	-	-	72	53
15 Hinterhornbach	9	5	3	1	-	-	-	-	-	-	-	-	21	6
16 Höfen	53	11	9	13	11	5	1	2	-	1	-	-	594	555
17 Holzgau	34	9	7	14	3	1	-	-	-	-	-	-	113	78
18 Jungholz	35	11	5	10	6	2	1	-	-	-	-	-	180	146
19 Kaisers	7	3	2	2	-	-	-	-	-	-	-	-	12	7
20 Lechaschau	71	16	9	19	15	9	1	1	1	-	-	-	561	501
21 Lermoos	128	36	28	35	15	11	3	-	-	-	-	-	602	467
22 Musau	9	2	3	3	-	1	-	-	-	-	-	-	31	23
23 Namlos	7	1	1	4	1	-	-	-	-	-	-	-	17	15
24 Nesselwängle	41	8	12	14	4	3	-	-	-	-	-	-	151	112
25 Pfafflar	8	3	2	2	1	-	-	-	-	-	-	-	20	16
26 Pflach	38	12	11	7	6	2	-	-	-	-	-	-	135	107
27 Pinswang	13	3	2	4	2	1	1	-	-	-	-	-	90	81
28 Reutte	420	74	60	127	75	39	35	7	2	1	-	-	3804	3502
29 Schattwald	28	7	5	12	3	1	-	-	-	-	-	-	101	73
30 Stanzach	30	9	6	9	4	2	-	-	-	-	-	-	119	92
31 Steeg	41	11	8	11	7	3	1	-	-	-	-	-	188	151
32 Tannheim	115	38	18	33	13	10	2	1	-	-	-	-	554	444
33 Vils	55	17	6	17	7	5	1	1	1	-	-	-	457	412
34 Vorderhornbach	18	6	7	5	-	-	-	-	-	-	-	-	35	21
35 Wängle	25	11	3	6	4	1	-	-	-	-	-	-	88	61
36 Weißenbach am Lech	60	20	10	14	12	3	1	-	-	-	-	-	241	196
37 Zöblen	16	5	5	4	2	-	-	-	-	-	-	-	46	28
709 Schwaz	4429	1270	771	1169	657	311	184	38	18	8	2	1	31071	27246
01 Achenkirch	135	42	22	37	20	9	3	1	1	-	-	-	770	652
02 Aschau im Zillertal	73	23	17	18	10	3	2	-	-	-	-	-	278	218
03 Brandberg	21	8	6	1	4	2	-	-	-	-	-	-	81	59
04 Bruck am Ziller	26	5	10	5	6	-	-	-	-	-	-	-	75	53
05 Buch bei Jenbach	73	27	11	13	9	9	3	-	1	-	-	-	492	424
07 Eben am Achensee	258	85	52	62	32	17	9	-	1	-	-	-	1219	989

Tabelle A1: Arbeitsstätten und Beschäftigte nach Gemeinden

Politischer Bezirk Gemeinde	Arbeits- stätten insge- samt	davon mit ... unselbständig Beschäftigten											Beschäf- tigte ins- gesamt	darunter unselbst. Beschäf- tigte
		0	1	2 - 4	5 - 9	10 - 19	20 - 49	50 - 99	100 - 199	200 - 499	500 - 999	1000 und mehr		
08 Finkenberg	116	52	22	32	5	2	3	-	-	-	-	-	377	265
09 Fügen	236	56	38	63	35	25	14	4	-	1	-	-	1939	1728
10 Fügenberg	49	14	7	19	4	4	1	-	-	-	-	-	211	167
11 Gallzein	17	4	8	3	1	-	1	-	-	-	-	-	72	55
12 Gerlos	139	62	26	34	16	1	-	-	-	-	-	-	353	231
13 Gerlosberg	16	11	1	3	1	-	-	-	-	-	-	-	32	16
14 Hainzenberg	21	7	4	9	1	-	-	-	-	-	-	-	61	37
15 Hart im Zillertal	30	10	7	6	5	2	-	-	-	-	-	-	115	83
16 Hippach	53	23	7	10	10	3	-	-	-	-	-	-	195	137
17 Jenbach	310	79	55	89	38	23	18	4	3	-	1	-	3178	2929
18 Kaltenbach	92	31	13	17	17	8	4	1	1	-	-	-	659	584
20 Mayrhofen	443	123	81	123	57	33	22	4	-	-	-	-	2492	2092
21 Pill	55	20	11	13	5	2	3	-	-	1	-	-	457	408
22 Ramsau im Zillertal	83	19	10	24	17	9	2	1	-	1	-	-	697	625
23 Ried im Zillertal	62	16	8	21	15	-	1	-	-	1	-	-	530	479
24 Rohrberg	31	9	6	9	3	3	1	-	-	-	-	-	141	122
25 Schlitters	51	14	7	15	10	-	4	1	-	-	-	-	344	297
26 Schwaz	681	138	112	202	132	50	31	9	4	1	1	1	6807	6300
27 Schwendau	92	40	14	18	11	5	4	-	-	-	-	-	378	300
28 Stans	82	20	14	19	18	1	5	3	2	-	-	-	934	868
29 Steinberg am Rofan	22	11	3	6	1	1	-	-	-	-	-	-	55	35
30 Strass im Zillertal	66	9	11	18	10	8	7	3	-	-	-	-	657	608
31 Stumm	111	33	21	29	15	11	1	1	-	-	-	-	527	418
32 Stummerberg	17	9	1	6	1	-	-	-	-	-	-	-	49	25
33 Terfens	78	17	20	15	19	4	1	-	2	-	-	-	620	553
34 Tux	205	55	46	57	31	10	6	-	-	-	-	-	899	729
35 Uderns	71	19	12	26	7	5	2	-	-	-	-	-	350	280
36 Vomp	196	66	24	38	24	18	16	5	2	3	-	-	2489	2318
37 Weer	71	22	9	12	14	8	6	-	-	-	-	-	488	424
38 Weerberg	60	20	10	17	10	3	-	-	-	-	-	-	207	146
39 Wiesing	75	21	16	19	8	8	3	-	-	-	-	-	372	305
40 Zell am Ziller	180	39	21	55	33	21	10	1	-	-	-	-	1199	1047
41 Zellberg	32	11	8	6	2	3	1	-	1	-	-	-	272	240

Tabelle A2: Arbeitsstätten und Beschäftigte nach Unterklassen der ÖNACE 1995 und Beschäftigtenengrößen

ÖNACE 1995		Arbeits- stätten insge- samt	davon mit ... unselbständig Beschäftigten								
			0		1		2 - 4		5 - 9		10 - 19
			A	UB	A	UB	A	UB	A	UB	A
Tirol insgesamt		39792	11693	-	6838	6838	10340	28948	5639	36734	2918
C	Bergbau; Gewinn v. Steinen u. Erden	68	6	-	8	8	16	46	12	75	13
CA	Kohlenbergbau, Gew. v. Erdöl u. Erdgas	-	-	-	-	-	-	-	-	-	-
10	Kohlenbergbau, Torfgewinnung	-	-	-	-	-	-	-	-	-	-
101	Steinkohlenbergbau	-	-	-	-	-	-	-	-	-	-
1010	Steinkohlenbergbau	-	-	-	-	-	-	-	-	-	-
101000	Steinkohlenbergbau	-	-	-	-	-	-	-	-	-	-
102	Braunkohlenbergbau	-	-	-	-	-	-	-	-	-	-
1020	Braunkohlenbergbau	-	-	-	-	-	-	-	-	-	-
102000	Braunkohlenbergbau	-	-	-	-	-	-	-	-	-	-
103	Torfgewinnung und -veredlung	-	-	-	-	-	-	-	-	-	-
1030	Torfgewinnung und -veredlung	-	-	-	-	-	-	-	-	-	-
103000	Torfgewinnung und -veredlung	-	-	-	-	-	-	-	-	-	-
11	Erdöl- und Erdgasbergbau	-	-	-	-	-	-	-	-	-	-
111	Erdöl- und Erdgasbergbau	-	-	-	-	-	-	-	-	-	-
1110	Erdöl- und Erdgasbergbau	-	-	-	-	-	-	-	-	-	-
111000	Erdöl- und Erdgasbergbau	-	-	-	-	-	-	-	-	-	-
112	Erbr. v. Dienstl. f. d. Erdöl- u. Erdgasbergb.	-	-	-	-	-	-	-	-	-	-
1120	Erbr. v. Dienstl. f. d. Erdöl- u. Erdgasbergb.	-	-	-	-	-	-	-	-	-	-
112000	Erbr. v. Dienstl. f. d. Erdöl- u. Erdgasbergb.	-	-	-	-	-	-	-	-	-	-
12	Bergbau auf Uran- und Thoriumerze	-	-	-	-	-	-	-	-	-	-
120	Bergbau auf Uran- und Thoriumerze	-	-	-	-	-	-	-	-	-	-
1200	Bergbau auf Uran- und Thoriumerze	-	-	-	-	-	-	-	-	-	-
120000	Bergbau auf Uran- und Thoriumerze	-	-	-	-	-	-	-	-	-	-
CB	Erzbergb., Gewinnung v. Steinen u. Erden	68	6	-	8	8	16	46	12	75	13
13	Erzbergbau	-	-	-	-	-	-	-	-	-	-
131	Eisenerzbergbau	-	-	-	-	-	-	-	-	-	-
1310	Eisenerzbergbau	-	-	-	-	-	-	-	-	-	-
131000	Eisenerzbergbau	-	-	-	-	-	-	-	-	-	-
132	NE-Metallerzbergbau	-	-	-	-	-	-	-	-	-	-
1320	NE-Metallerzbergbau	-	-	-	-	-	-	-	-	-	-
132000	NE-Metallerzbergbau	-	-	-	-	-	-	-	-	-	-
14	Gew. v. Steinen u. Erden; sonst. Bergb.	68	6	-	8	8	16	46	12	75	13
141	Gewinnung von Natursteinen	17	1	-	2	2	5	14	4	23	3
1411	Gewinnung v. Naturwerksteinen	11	1	-	2	2	2	6	2	10	2
141100	Gewinnung v. Naturwerksteinen	11	1	-	2	2	2	6	2	10	2
1412	Gew. v. Kalk, Dolomit, Gips u. Anhydrit	6	-	-	-	-	3	8	2	13	1
141200	Gew. v. Kalk, Dolomit, Gips u. Anhydrit	6	-	-	-	-	3	8	2	13	1
1413	Gewinnung von Schiefer	-	-	-	-	-	-	-	-	-	-
141300	Gewinnung von Schiefer	-	-	-	-	-	-	-	-	-	-
142	Gewinnung von Kies, Sand, Ton u. Kaolin	45	5	-	5	5	10	30	8	52	7
1421	Gewinnung von Kies und Sand	45	5	-	5	5	10	30	8	52	7
142100	Gewinnung von Kies und Sand	45	5	-	5	5	10	30	8	52	7
1422	Gewinnung von Ton und Kaolin	-	-	-	-	-	-	-	-	-	-
142200	Gewinnung von Ton und Kaolin	-	-	-	-	-	-	-	-	-	-

davon mit ... unselbständig Beschäftigten													Beschäftigte insgesamt	davon		ÖNACE
10 - 19	20 - 49		50 - 99		100 - 199		200 - 499		500 - 999		1000 und mehr			SB	UB	
UB	A	UB	A	UB	A	UB	A	UB	A	UB	A	UB				
39115	1657	49000	422	29030	183	25175	84	24689	11	7590	7	14977	295390	33294	262096	Insgesamt
182	8	259	4	220	-	-	1	229	-	-	-	-	1059	40	1019	C
-	-	-	-	-	-	-	-	-	-	-	-	-	-	-	-	CA
-	-	-	-	-	-	-	-	-	-	-	-	-	-	-	-	10
-	-	-	-	-	-	-	-	-	-	-	-	-	-	-	-	101
-	-	-	-	-	-	-	-	-	-	-	-	-	-	-	-	1010
-	-	-	-	-	-	-	-	-	-	-	-	-	-	-	-	101000
-	-	-	-	-	-	-	-	-	-	-	-	-	-	-	-	102
-	-	-	-	-	-	-	-	-	-	-	-	-	-	-	-	1020
-	-	-	-	-	-	-	-	-	-	-	-	-	-	-	-	102000
-	-	-	-	-	-	-	-	-	-	-	-	-	-	-	-	103
-	-	-	-	-	-	-	-	-	-	-	-	-	-	-	-	1030
-	-	-	-	-	-	-	-	-	-	-	-	-	-	-	-	103000
-	-	-	-	-	-	-	-	-	-	-	-	-	-	-	-	11
-	-	-	-	-	-	-	-	-	-	-	-	-	-	-	-	111
-	-	-	-	-	-	-	-	-	-	-	-	-	-	-	-	1110
-	-	-	-	-	-	-	-	-	-	-	-	-	-	-	-	111000
-	-	-	-	-	-	-	-	-	-	-	-	-	-	-	-	112
-	-	-	-	-	-	-	-	-	-	-	-	-	-	-	-	1120
-	-	-	-	-	-	-	-	-	-	-	-	-	-	-	-	112000
-	-	-	-	-	-	-	-	-	-	-	-	-	-	-	-	12
-	-	-	-	-	-	-	-	-	-	-	-	-	-	-	-	120
-	-	-	-	-	-	-	-	-	-	-	-	-	-	-	-	1200
-	-	-	-	-	-	-	-	-	-	-	-	-	-	-	-	120000
182	8	259	4	220	-	-	1	229	-	-	-	-	1059	40	1019	CB
-	-	-	-	-	-	-	-	-	-	-	-	-	-	-	-	13
-	-	-	-	-	-	-	-	-	-	-	-	-	-	-	-	131
-	-	-	-	-	-	-	-	-	-	-	-	-	-	-	-	1310
-	-	-	-	-	-	-	-	-	-	-	-	-	-	-	-	131000
-	-	-	-	-	-	-	-	-	-	-	-	-	-	-	-	132
-	-	-	-	-	-	-	-	-	-	-	-	-	-	-	-	1320
-	-	-	-	-	-	-	-	-	-	-	-	-	-	-	-	132000
182	8	259	4	220	-	-	1	229	-	-	-	-	1059	40	1019	14
40	1	29	1	55	-	-	-	-	-	-	-	-	171	8	163	141
26	1	29	1	55	-	-	-	-	-	-	-	-	135	7	128	1411
26	1	29	1	55	-	-	-	-	-	-	-	-	135	7	128	141100
14	-	-	-	-	-	-	-	-	-	-	-	-	36	1	35	1412
14	-	-	-	-	-	-	-	-	-	-	-	-	36	1	35	141200
-	-	-	-	-	-	-	-	-	-	-	-	-	-	-	-	1413
-	-	-	-	-	-	-	-	-	-	-	-	-	-	-	-	141300
103	7	230	2	106	-	-	1	229	-	-	-	-	787	32	755	142
103	7	230	2	106	-	-	1	229	-	-	-	-	787	32	755	1421
103	7	230	2	106	-	-	1	229	-	-	-	-	787	32	755	142100
-	-	-	-	-	-	-	-	-	-	-	-	-	-	-	-	1422
-	-	-	-	-	-	-	-	-	-	-	-	-	-	-	-	142200

Tabelle A2: Arbeitsstätten und Beschäftigte nach Unterklassen der ÖNACE 1995 und Beschäftigtengrößengruppen

ÖNACE 1995		Arbeits- stätten insge- samt	davon mit ... unselbständig Beschäftigten								
			0		1		2 - 4		5 - 9		10 - 19
			A	UB	A	UB	A	UB	A	UB	A
143	Bergbau auf chem. u.Düngemittelminerale	-	-	-	-	-	-	-	-	-	-
1430	Bergbau auf chem. u.Düngemittelminerale	-	-	-	-	-	-	-	-	-	-
143000	Bergbau auf chem. u.Düngemittelminerale	-	-	-	-	-	-	-	-	-	-
144	Gewinnung von Salz	-	-	-	-	-	-	-	-	-	-
1440	Gewinnung von Salz	-	-	-	-	-	-	-	-	-	-
144000	Gewinnung von Salz	-	-	-	-	-	-	-	-	-	-
145	Gewinnung v. Steinen und Erden a.n.g.	6	-	-	1	1	1	2	-	-	3
1450	Gewinnung v. Steinen und Erden a.n.g.	6	-	-	1	1	1	2	-	-	3
145001	Gewinnung von Magnesit	6	-	-	1	1	1	2	-	-	3
145002	Gewinnung v.Talk, Glimmer u. Graphit	-	-	-	-	-	-	-	-	-	-
145003	Gew.v.sonst.Steinen und Erden a.n.g.	-	-	-	-	-	-	-	-	-	-
D	Sachgütererzeugung	3252	761	-	450	450	788	2208	560	3677	323
DA	H.v.Nahrungsm.u.Getränken,Tabakverarb.	548	43	-	68	68	167	470	161	1075	66
15	H.v.Nahr.- u.Genussm.; Getränken	547	43	-	68	68	167	470	161	1075	66
151	Schlachthäuser und Fleischverarbeitung	143	16	-	16	16	43	130	46	310	14
1511	Schlachthäuser (o.Geflügelschlächt.)	21	4	-	4	4	3	11	7	52	3
151100	Schlachthäuser (o.Geflügelschlächt.)	21	4	-	4	4	3	11	7	52	3
1512	Geflügelschlächtereien	-	-	-	-	-	-	-	-	-	-
151200	Geflügelschlächtereien	-	-	-	-	-	-	-	-	-	-
1513	Fleischverarbeitung	122	12	-	12	12	40	119	39	258	11
151300	Fleischverarbeitung	122	12	-	12	12	40	119	39	258	11
152	Fischverarbeitung	1	-	-	-	-	-	-	1	6	-
1520	Fischverarbeitung	1	-	-	-	-	-	-	1	6	-
152000	Fischverarbeitung	1	-	-	-	-	-	-	1	6	-
153	Obst- und Gemüseverarbeitung	7	1	-	2	2	1	2	-	-	-
1531	Verarbeitung von Kartoffeln	1	-	-	1	1	-	-	-	-	-
153100	Verarbeitung von Kartoffeln	1	-	-	1	1	-	-	-	-	-
1532	H.v.Frucht- und Gemüsesäften	-	-	-	-	-	-	-	-	-	-
153200	H.v.Frucht- und Gemüsesäften	-	-	-	-	-	-	-	-	-	-
1533	Verarb. von Obst und Gemüse a.n.g.	6	1	-	1	1	1	2	-	-	-
153301	H.v.Tiefkühlobst und -gemüse	-	-	-	-	-	-	-	-	-	-
153302	Sonst.Verarb.v.Obst und Gemüse a.n.g.	6	1	-	1	1	1	2	-	-	-
154	H.v.pflanzl.u.tierischen Ölen u.Fetten	-	-	-	-	-	-	-	-	-	-
1541	H.v.rohen Ölen und Fetten	-	-	-	-	-	-	-	-	-	-
154100	H.v.rohen Ölen und Fetten	-	-	-	-	-	-	-	-	-	-
1542	H.v.raffinierten Ölen und Fetten	-	-	-	-	-	-	-	-	-	-
154200	H.v.raffinierten Ölen und Fetten	-	-	-	-	-	-	-	-	-	-
1543	H.v.Margarine u.ä. Nahrungsfetten	-	-	-	-	-	-	-	-	-	-
154300	H.v.Margarine u.ä. Nahrungsfetten	-	-	-	-	-	-	-	-	-	-
155	Milchverarbeitung, H.v.Speiseeis	39	1	-	5	5	17	46	10	68	2
1551	Milchverarbeitung	33	1	-	4	4	13	37	9	63	2
155100	Milchverarbeitung	33	1	-	4	4	13	37	9	63	2
1552	H.v.Speiseeis	6	-	-	1	1	4	9	1	5	-
155200	H.v.Speiseeis	6	-	-	1	1	4	9	1	5	-
156	Mahl- u.Schälmaschinen, H.v.Stärke u.-erz.	5	-	-	-	-	3	8	-	-	1
1561	Mahl- und Schälmaschinen	5	-	-	-	-	3	8	-	-	1
156100	Mahl- und Schälmaschinen	5	-	-	-	-	3	8	-	-	1
1562	H.v.Stärke und Stärkeerzeugnissen	-	-	-	-	-	-	-	-	-	-
156200	H.v.Stärke und Stärkeerzeugnissen	-	-	-	-	-	-	-	-	-	-

davon mit ... unselbständig Beschäftigten													Beschäftigte insgesamt	davon		ÖNACE
10 - 19	20 - 49		50 - 99		100 - 199		200 - 499		500 - 999		1000 und mehr			SB	UB	
UB	A	UB	A	UB	A	UB	A	UB	A	UB	A	UB				
-	-	-	-	-	-	-	-	-	-	-	-	-	-	-	-	143
-	-	-	-	-	-	-	-	-	-	-	-	-	-	-	-	1430
-	-	-	-	-	-	-	-	-	-	-	-	-	-	-	-	143000
-	-	-	-	-	-	-	-	-	-	-	-	-	-	-	-	144
-	-	-	-	-	-	-	-	-	-	-	-	-	-	-	-	1440
-	-	-	-	-	-	-	-	-	-	-	-	-	-	-	-	144000
39	-	-	1	59	-	-	-	-	-	-	-	-	101	-	101	145
39	-	-	1	59	-	-	-	-	-	-	-	-	101	-	101	1450
39	-	-	1	59	-	-	-	-	-	-	-	-	101	-	101	145001
-	-	-	-	-	-	-	-	-	-	-	-	-	-	-	-	145002
-	-	-	-	-	-	-	-	-	-	-	-	-	-	-	-	145003
4338	203	6114	87	6016	47	6646	24	6862	4	2803	5	10118	52259	3027	49232	D
863	31	948	6	516	5	696	1	218	-	-	-	-	5357	503	4854	DA
863	31	948	5	419	5	696	1	218	-	-	-	-	5260	503	4757	15
191	5	145	1	93	2	243	-	-	-	-	-	-	1279	151	1128	151
41	-	-	-	-	-	-	-	-	-	-	-	-	128	20	108	1511
41	-	-	-	-	-	-	-	-	-	-	-	-	128	20	108	151100
-	-	-	-	-	-	-	-	-	-	-	-	-	-	-	-	1512
-	-	-	-	-	-	-	-	-	-	-	-	-	-	-	-	151200
150	5	145	1	93	2	243	-	-	-	-	-	-	1151	131	1020	1513
150	5	145	1	93	2	243	-	-	-	-	-	-	1151	131	1020	151300
-	-	-	-	-	-	-	-	-	-	-	-	-	7	1	6	152
-	-	-	-	-	-	-	-	-	-	-	-	-	7	1	6	1520
-	-	-	-	-	-	-	-	-	-	-	-	-	7	1	6	152000
-	1	40	1	54	1	184	-	-	-	-	-	-	289	7	282	153
-	-	-	-	-	-	-	-	-	-	-	-	-	1	-	1	1531
-	-	-	-	-	-	-	-	-	-	-	-	-	1	-	1	153100
-	-	-	-	-	-	-	-	-	-	-	-	-	-	-	-	1532
-	-	-	-	-	-	-	-	-	-	-	-	-	-	-	-	153200
-	1	40	1	54	1	184	-	-	-	-	-	-	288	7	281	1533
-	-	-	-	-	-	-	-	-	-	-	-	-	-	-	-	153301
-	1	40	1	54	1	184	-	-	-	-	-	-	288	7	281	153302
-	-	-	-	-	-	-	-	-	-	-	-	-	-	-	-	154
-	-	-	-	-	-	-	-	-	-	-	-	-	-	-	-	1541
-	-	-	-	-	-	-	-	-	-	-	-	-	-	-	-	154100
-	-	-	-	-	-	-	-	-	-	-	-	-	-	-	-	1542
-	-	-	-	-	-	-	-	-	-	-	-	-	-	-	-	154200
-	-	-	-	-	-	-	-	-	-	-	-	-	-	-	-	1543
-	-	-	-	-	-	-	-	-	-	-	-	-	-	-	-	154300
27	2	85	-	-	2	269	-	-	-	-	-	-	521	21	500	155
27	2	85	-	-	2	269	-	-	-	-	-	-	505	20	485	1551
27	2	85	-	-	2	269	-	-	-	-	-	-	505	20	485	155100
-	-	-	-	-	-	-	-	-	-	-	-	-	16	1	15	1552
-	-	-	-	-	-	-	-	-	-	-	-	-	16	1	15	155200
12	1	27	-	-	-	-	-	-	-	-	-	-	53	6	47	156
12	1	27	-	-	-	-	-	-	-	-	-	-	53	6	47	1561
12	1	27	-	-	-	-	-	-	-	-	-	-	53	6	47	156100
-	-	-	-	-	-	-	-	-	-	-	-	-	-	-	-	1562
-	-	-	-	-	-	-	-	-	-	-	-	-	-	-	-	156200

Tabelle A2: Arbeitsstätten und Beschäftigte nach Unterklassen der ÖNACE 1995 und Beschäftigtengrößengruppen

ÖNACE 1995		Arbeits- stätten insge- samt	davon mit ... unselbständig Beschäftigten								
			0		1		2 - 4		5 - 9		10 - 19
			A	UB	A	UB	A	UB	A	UB	A
157	H.v.Futtermitteln	2	-	-	-	-	-	-	-	-	1
1571	H.v.Futtermitteln für Nutztiere	2	-	-	-	-	-	-	-	-	1
157100	H.v.Futtermitteln für Nutztiere	2	-	-	-	-	-	-	-	-	1
1572	H.v.Futtermitteln für sonstige Tiere	-	-	-	-	-	-	-	-	-	-
157200	H.v.Futtermitteln für sonstige Tiere	-	-	-	-	-	-	-	-	-	-
158	H.v.sonstigen Nahrungs- u.Genussmitteln	314	17	-	41	41	97	268	98	655	42
1581	H.v.Backwaren (ohne Dauerbackwaren)	300	14	-	40	40	94	259	96	640	42
158101	H.v.Schwarz- und Weißbackwaren	243	4	-	34	34	77	216	82	553	37
158102	H.v.Zuckerbäcker- und Konditorwaren	57	10	-	6	6	17	43	14	87	5
1582	H.v.Dauerbackwaren	1	-	-	-	-	1	3	-	-	-
158200	H.v.Dauerbackwaren	1	-	-	-	-	1	3	-	-	-
1583	H.v.Zucker	-	-	-	-	-	-	-	-	-	-
158300	H.v.Zucker	-	-	-	-	-	-	-	-	-	-
1584	H.v.Süßwaren (ohne Dauerbackwaren)	2	1	-	-	-	-	-	-	-	-
158400	H.v.Süßwaren (ohne Dauerbackwaren)	2	1	-	-	-	-	-	-	-	-
1585	H.v.Teigwaren	3	1	-	-	-	-	-	1	6	-
158500	H.v.Teigwaren	3	1	-	-	-	-	-	1	6	-
1586	Verarbeitung von Kaffee und Tee	3	-	-	1	1	1	4	1	9	-
158600	Verarbeitung von Kaffee und Tee	3	-	-	1	1	1	4	1	9	-
1587	H.v.Würzen und Soßen	1	-	-	-	-	-	-	-	-	-
158700	H.v.Würzen und Soßen	1	-	-	-	-	-	-	-	-	-
1588	H.v.homogen. u.diätetischen Nahrungsm.	-	-	-	-	-	-	-	-	-	-
158800	H.v.homogen. u.diätetischen Nahrungsm.	-	-	-	-	-	-	-	-	-	-
1589	H.v.sonst.Nahrungs- u.Genussm. a.n.g.	4	1	-	-	-	1	2	-	-	-
158900	H.v.sonst.Nahrungs- u.Genussm. a.n.g.	4	1	-	-	-	1	2	-	-	-
159	Getränkeherstellung	36	8	-	4	4	6	16	6	36	6
1591	H.v.Spirituosen	19	7	-	3	3	3	8	4	24	2
159100	H.v.Spirituosen	19	7	-	3	3	3	8	4	24	2
1592	Alkoholbrennerei	-	-	-	-	-	-	-	-	-	-
159200	Alkoholbrennerei	-	-	-	-	-	-	-	-	-	-
1593	H.v.Wein	-	-	-	-	-	-	-	-	-	-
159300	H.v.Wein	-	-	-	-	-	-	-	-	-	-
1594	H.v.Apfelwein u. sonst. Fruchtweinen	-	-	-	-	-	-	-	-	-	-
159400	H.v.Apfelwein u. sonst. Fruchtweinen	-	-	-	-	-	-	-	-	-	-
1595	H.v.Wermut u. sonst. aromat. Weinen	-	-	-	-	-	-	-	-	-	-
159500	H.v.Wermut u. sonst. aromat. Weinen	-	-	-	-	-	-	-	-	-	-
1596	H.v.Bier	11	1	-	-	-	2	5	1	6	2
159600	H.v.Bier	11	1	-	-	-	2	5	1	6	2
1597	H.v.Malz	-	-	-	-	-	-	-	-	-	-
159700	H.v.Malz	-	-	-	-	-	-	-	-	-	-
1598	Gew.u. Abfüllung natürl. Mineralwässer	6	-	-	1	1	1	3	1	6	2
159801	Gew.u. Abfüllung natürl. Mineralwässer	1	-	-	-	-	-	-	-	-	-
159802	H.v.Erfrischungsgetränken	5	-	-	1	1	1	3	1	6	2
16	Tabakverarbeitung	1	-	-	-	-	-	-	-	-	-
160	Tabakverarbeitung	1	-	-	-	-	-	-	-	-	-
1600	Tabakverarbeitung	1	-	-	-	-	-	-	-	-	-
160000	Tabakverarbeitung	1	-	-	-	-	-	-	-	-	-
DB	H.v.Textilien, Textilwaren u. Bekleidung	175	66	-	35	35	25	64	12	81	11
17	H.v.Textilien u.Textilwaren (o. Bekl.)	81	23	-	19	19	9	24	7	49	6
171	Spinnstoffaufbereitung und Spinnerei	10	2	-	1	1	1	4	3	24	1
1711	Baumwollaufbereitung und -spinnerei	3	1	-	-	-	-	-	-	-	-
171100	Baumwollaufbereitung und -spinnerei	3	1	-	-	-	-	-	-	-	-

davon mit ... unselbständig Beschäftigten													Beschäftigte insgesamt	davon		ÖNACE
10 - 19	20 - 49		50 - 99		100 - 199		200 - 499		500 - 999		1000 und mehr			SB	UB	
UB	A	UB	A	UB	A	UB	A	UB	A	UB	A	UB				
16	1	23	-	-	-	-	-	-	-	-	-	-	39	-	39	157
16	1	23	-	-	-	-	-	-	-	-	-	-	39	-	39	1571
16	1	23	-	-	-	-	-	-	-	-	-	-	39	-	39	157100
-	-	-	-	-	-	-	-	-	-	-	-	-	-	-	-	1572
-	-	-	-	-	-	-	-	-	-	-	-	-	-	-	-	157200
541	16	461	2	192	-	-	1	218	-	-	-	-	2669	293	2376	158
541	14	373	-	-	-	-	-	-	-	-	-	-	2138	285	1853	1581
469	9	219	-	-	-	-	-	-	-	-	-	-	1708	217	1491	158101
72	5	154	-	-	-	-	-	-	-	-	-	-	430	68	362	158102
-	-	-	-	-	-	-	-	-	-	-	-	-	3	-	3	1582
-	-	-	-	-	-	-	-	-	-	-	-	-	3	-	3	158200
-	-	-	-	-	-	-	-	-	-	-	-	-	-	-	-	1583
-	-	-	-	-	-	-	-	-	-	-	-	-	-	-	-	158300
-	1	46	-	-	-	-	-	-	-	-	-	-	48	2	46	1584
-	1	46	-	-	-	-	-	-	-	-	-	-	48	2	46	158400
-	-	-	1	96	-	-	-	-	-	-	-	-	106	4	102	1585
-	-	-	1	96	-	-	-	-	-	-	-	-	106	4	102	158500
-	-	-	-	-	-	-	-	-	-	-	-	-	15	1	14	1586
-	-	-	-	-	-	-	-	-	-	-	-	-	15	1	14	158600
-	1	42	-	-	-	-	-	-	-	-	-	-	42	-	42	1587
-	1	42	-	-	-	-	-	-	-	-	-	-	42	-	42	158700
-	-	-	-	-	-	-	-	-	-	-	-	-	-	-	-	1588
-	-	-	-	-	-	-	-	-	-	-	-	-	-	-	-	158800
-	-	-	1	96	-	-	1	218	-	-	-	-	317	1	316	1589
-	-	-	1	96	-	-	1	218	-	-	-	-	317	1	316	158900
76	5	167	1	80	-	-	-	-	-	-	-	-	403	24	379	159
21	-	-	-	-	-	-	-	-	-	-	-	-	71	15	56	1591
21	-	-	-	-	-	-	-	-	-	-	-	-	71	15	56	159100
-	-	-	-	-	-	-	-	-	-	-	-	-	-	-	-	1592
-	-	-	-	-	-	-	-	-	-	-	-	-	-	-	-	159200
-	-	-	-	-	-	-	-	-	-	-	-	-	-	-	-	1593
-	-	-	-	-	-	-	-	-	-	-	-	-	-	-	-	159300
-	-	-	-	-	-	-	-	-	-	-	-	-	-	-	-	1594
-	-	-	-	-	-	-	-	-	-	-	-	-	-	-	-	159400
-	-	-	-	-	-	-	-	-	-	-	-	-	-	-	-	1595
-	-	-	-	-	-	-	-	-	-	-	-	-	-	-	-	159500
28	4	136	1	80	-	-	-	-	-	-	-	-	258	3	255	1596
28	4	136	1	80	-	-	-	-	-	-	-	-	258	3	255	159600
-	-	-	-	-	-	-	-	-	-	-	-	-	-	-	-	1597
-	-	-	-	-	-	-	-	-	-	-	-	-	-	-	-	159700
27	1	31	-	-	-	-	-	-	-	-	-	-	74	6	68	1598
-	1	31	-	-	-	-	-	-	-	-	-	-	31	-	31	159801
27	-	-	-	-	-	-	-	-	-	-	-	-	43	6	37	159802
-	-	-	1	97	-	-	-	-	-	-	-	-	97	-	97	16
-	-	-	1	97	-	-	-	-	-	-	-	-	97	-	97	160
-	-	-	1	97	-	-	-	-	-	-	-	-	97	-	97	1600
-	-	-	1	97	-	-	-	-	-	-	-	-	97	-	97	160000
161	8	247	11	729	5	649	2	569	-	-	-	-	2680	145	2535	DB
90	7	217	6	398	3	345	1	261	-	-	-	-	1466	63	1403	17
16	-	-	1	99	1	107	-	-	-	-	-	-	256	5	251	171
-	-	-	1	99	1	107	-	-	-	-	-	-	207	1	206	1711
-	-	-	1	99	1	107	-	-	-	-	-	-	207	1	206	171100

Tabelle A2: Arbeitsstätten und Beschäftigte nach Unterklassen der ÖNACE 1995 und Beschäftigtengrößengruppen

ÖNACE 1995		Arbeits- stätten insge- samt	davon mit ... unselbständig Beschäftigten								
			0		1		2 - 4		5 - 9		10 - 19
			A	UB	A	UB	A	UB	A	UB	A
1712	Wollaufbereit. u. Streichgarnspinnerei	5	1	-	1	1	-	-	2	15	1
171200	Wollaufbereit. u. Streichgarnspinnerei	5	1	-	1	1	-	-	2	15	1
1713	Wollaufbereitung u. Kammgarnspinnerei	2	-	-	-	-	1	4	1	9	-
171300	Wollaufbereitung u. Kammgarnspinnerei	2	-	-	-	-	1	4	1	9	-
1714	Flachsaufbereitung und -spinnerei	-	-	-	-	-	-	-	-	-	-
171400	Flachsaufbereitung und -spinnerei	-	-	-	-	-	-	-	-	-	-
1715	Zwirnen u. Texturieren v. Filamentgarnen	-	-	-	-	-	-	-	-	-	-
171500	Zwirnen u. Texturieren v. Filamentgarnen	-	-	-	-	-	-	-	-	-	-
1716	Nähgarnfertigung	-	-	-	-	-	-	-	-	-	-
171600	Nähgarnfertigung	-	-	-	-	-	-	-	-	-	-
1717	Sonst. Spinnstoffaufber. und Spinnerei	-	-	-	-	-	-	-	-	-	-
171700	Sonst. Spinnstoffaufber. und Spinnerei	-	-	-	-	-	-	-	-	-	-
172	Weberei	7	2	-	-	-	2	6	-	-	-
1721	Baumwollweberei	4	-	-	-	-	2	6	-	-	-
172100	Baumwollweberei	4	-	-	-	-	2	6	-	-	-
1722	Streichgarnweberei	1	-	-	-	-	-	-	-	-	-
172200	Streichgarnweberei	1	-	-	-	-	-	-	-	-	-
1723	Kammgarnweberei	-	-	-	-	-	-	-	-	-	-
172300	Kammgarnweberei	-	-	-	-	-	-	-	-	-	-
1724	Seiden- und Filamentgarnweberei	1	1	-	-	-	-	-	-	-	-
172400	Seiden- und Filamentgarnweberei	1	1	-	-	-	-	-	-	-	-
1725	Sonstige Weberei	1	1	-	-	-	-	-	-	-	-
172500	Sonstige Weberei	1	1	-	-	-	-	-	-	-	-
173	Textilveredlung	12	5	-	2	2	1	3	-	-	1
1730	Textilveredlung	12	5	-	2	2	1	3	-	-	1
173000	Textilveredlung	12	5	-	2	2	1	3	-	-	1
174	H.v.konfekt. Textilwaren (o.Bekleidung)	15	1	-	3	3	2	4	2	10	3
1740	H.v.konfekt. Textilwaren (o.Bekleidung)	15	1	-	3	3	2	4	2	10	3
174000	H.v.konfekt. Textilwaren (o.Bekleidung)	15	1	-	3	3	2	4	2	10	3
175	H.v.sonst. Textilwaren (o.Maschenw.)	29	12	-	9	9	3	7	2	15	-
1751	H.v.Teppichen	11	5	-	2	2	3	7	1	7	-
175100	H.v.Teppichen	11	5	-	2	2	3	7	1	7	-
1752	H.v.Seilerwaren	4	3	-	1	1	-	-	-	-	-
175200	H.v.Seilerwaren	4	3	-	1	1	-	-	-	-	-
1753	H.v.Vliesstoff u. Erzeugnissen daraus	-	-	-	-	-	-	-	-	-	-
175300	H.v.Vliesstoff u. Erzeugnissen daraus	-	-	-	-	-	-	-	-	-	-
1754	H.v.Stickereien u. v. sonst. Textilwaren	14	4	-	6	6	-	-	1	8	-
175401	H.v.Stickereien	8	3	-	4	4	-	-	-	-	-
175402	H.v.sonstigen Textilwaren a.n.g.	6	1	-	2	2	-	-	1	8	-
176	H.v.gewirktem und gestricktem Stoff	-	-	-	-	-	-	-	-	-	-
1760	H.v.gewirktem und gestricktem Stoff	-	-	-	-	-	-	-	-	-	-
176000	H.v.gewirktem und gestricktem Stoff	-	-	-	-	-	-	-	-	-	-
177	H.v.gewirkten u. gestrickten Fertigerz.	8	1	-	4	4	-	-	-	-	1
1771	H.v.Strumpfwaren	4	-	-	3	3	-	-	-	-	1
177100	H.v.Strumpfwaren	4	-	-	3	3	-	-	-	-	1
1772	H.v.Pullovern, Strickjacken u.ä.	4	1	-	1	1	-	-	-	-	-
177200	H.v.Pullovern, Strickjacken u.ä.	4	1	-	1	1	-	-	-	-	-
18	H.v.Bekleidung	94	43	-	16	16	16	40	5	32	5
181	H.v.Lederbekleidung	2	1	-	-	-	1	2	-	-	-
1810	H.v.Lederbekleidung	2	1	-	-	-	1	2	-	-	-
181000	H.v.Lederbekleidung	2	1	-	-	-	1	2	-	-	-

davon mit ... unselbständig Beschäftigten													Beschäftigte insgesamt	davon		ÖNACE
10 - 19	20 - 49		50 - 99		100 - 199		200 - 499		500 - 999		1000 und mehr			SB	UB	
UB	A	UB	A	UB	A	UB	A	UB	A	UB	A	UB				
16	-	-	-	-	-	-	-	-	-	-	-	-	35	3	32	1712
16	-	-	-	-	-	-	-	-	-	-	-	-	35	3	32	171200
-	-	-	-	-	-	-	-	-	-	-	-	-	14	1	13	1713
-	-	-	-	-	-	-	-	-	-	-	-	-	14	1	13	171300
-	-	-	-	-	-	-	-	-	-	-	-	-	-	-	-	1714
-	-	-	-	-	-	-	-	-	-	-	-	-	-	-	-	171400
-	-	-	-	-	-	-	-	-	-	-	-	-	-	-	-	1715
-	-	-	-	-	-	-	-	-	-	-	-	-	-	-	-	171500
-	-	-	-	-	-	-	-	-	-	-	-	-	-	-	-	1716
-	-	-	-	-	-	-	-	-	-	-	-	-	-	-	-	171600
-	-	-	-	-	-	-	-	-	-	-	-	-	-	-	-	1717
-	-	-	-	-	-	-	-	-	-	-	-	-	-	-	-	171700
-	1	37	1	92	1	129	-	-	-	-	-	-	270	6	264	172
-	1	37	1	92	-	-	-	-	-	-	-	-	138	3	135	1721
-	1	37	1	92	-	-	-	-	-	-	-	-	138	3	135	172100
-	-	-	-	-	1	129	-	-	-	-	-	-	129	-	129	1722
-	-	-	-	-	1	129	-	-	-	-	-	-	129	-	129	172200
-	-	-	-	-	-	-	-	-	-	-	-	-	-	-	-	1723
-	-	-	-	-	-	-	-	-	-	-	-	-	-	-	-	172300
-	-	-	-	-	-	-	-	-	-	-	-	-	2	2	-	1724
-	-	-	-	-	-	-	-	-	-	-	-	-	2	2	-	172400
-	-	-	-	-	-	-	-	-	-	-	-	-	1	1	-	1725
-	-	-	-	-	-	-	-	-	-	-	-	-	1	1	-	172500
15	2	74	1	52	-	-	-	-	-	-	-	-	157	11	146	173
15	2	74	1	52	-	-	-	-	-	-	-	-	157	11	146	1730
15	2	74	1	52	-	-	-	-	-	-	-	-	157	11	146	173000
40	1	25	2	105	1	109	-	-	-	-	-	-	306	10	296	174
40	1	25	2	105	1	109	-	-	-	-	-	-	306	10	296	1740
40	1	25	2	105	1	109	-	-	-	-	-	-	306	10	296	174000
-	3	81	-	-	-	-	-	-	-	-	-	-	139	27	112	175
-	-	-	-	-	-	-	-	-	-	-	-	-	25	9	16	1751
-	-	-	-	-	-	-	-	-	-	-	-	-	25	9	16	175100
-	-	-	-	-	-	-	-	-	-	-	-	-	6	5	1	1752
-	-	-	-	-	-	-	-	-	-	-	-	-	6	5	1	175200
-	-	-	-	-	-	-	-	-	-	-	-	-	-	-	-	1753
-	-	-	-	-	-	-	-	-	-	-	-	-	-	-	-	175300
-	3	81	-	-	-	-	-	-	-	-	-	-	108	13	95	1754
-	1	25	-	-	-	-	-	-	-	-	-	-	37	8	29	175401
-	2	56	-	-	-	-	-	-	-	-	-	-	71	5	66	175402
-	-	-	-	-	-	-	-	-	-	-	-	-	-	-	-	176
-	-	-	-	-	-	-	-	-	-	-	-	-	-	-	-	1760
-	-	-	-	-	-	-	-	-	-	-	-	-	-	-	-	176000
19	-	-	1	50	-	-	1	261	-	-	-	-	338	4	334	177
19	-	-	-	-	-	-	-	-	-	-	-	-	22	-	22	1771
19	-	-	-	-	-	-	-	-	-	-	-	-	22	-	22	177100
-	-	-	1	50	-	-	1	261	-	-	-	-	316	4	312	1772
-	-	-	1	50	-	-	1	261	-	-	-	-	316	4	312	177200
71	1	30	5	331	2	304	1	308	-	-	-	-	1214	82	1132	18
-	-	-	-	-	-	-	-	-	-	-	-	-	3	1	2	181
-	-	-	-	-	-	-	-	-	-	-	-	-	3	1	2	1810
-	-	-	-	-	-	-	-	-	-	-	-	-	3	1	2	181000

Tabelle A2: Arbeitsstätten und Beschäftigte nach Unterklassen der ÖNACE 1995 und Beschäftigengrößengruppen

ÖNACE 1995		Arbeitsstätten insgesamt	davon mit ... unselbständig Beschäftigten								
			0		1		2 - 4		5 - 9		10 - 19
			A	UB	A	UB	A	UB	A	UB	A
182	H.v.Bekleidung (ohne Lederbekleidung)	84	39	-	14	14	12	29	5	32	5
1821	H.v.Arbeits- und Berufsbekleidung	1	-	-	-	-	1	2	-	-	-
182100	H.v.Arbeits- und Berufsbekleidung	1	-	-	-	-	1	2	-	-	-
1822	H.v.sonstiger Oberbekleidung	72	37	-	10	10	11	27	5	32	3
182201	H.v.sonst.Damen- u. Mädchenoberbekl.	34	21	-	5	5	3	7	-	-	2
182202	H.v.sonst.Herren- u. Knabenoberbekl.	6	2	-	-	-	2	4	1	6	-
182203	H.v.sonst.Oberbekl. o.a. Schwerpunkt	32	14	-	5	5	6	16	4	26	1
1823	H.v.Wäsche	4	-	-	1	1	-	-	-	-	-
182300	H.v.Wäsche	4	-	-	1	1	-	-	-	-	-
1824	H.v.sonst. Bekleidung und Bekl.zubehör	7	2	-	3	3	-	-	-	-	2
182401	H.v.Hüten und sonst. Kopfbedeckungen	5	1	-	2	2	-	-	-	-	2
182402	H.v.Handschuhen, Krawatten, Schals	2	1	-	1	1	-	-	-	-	-
182403	H.v.sonstiger Bekleidung a.n.g.	-	-	-	-	-	-	-	-	-	-
183	Zuricht.u.Färben v.Fellen,H.v.Pelzwaren	8	3	-	2	2	3	9	-	-	-
1830	Zurichtung von Fellen, H.v.Pelzwaren	8	3	-	2	2	3	9	-	-	-
183001	Zurichtung und Färben von Fellen	-	-	-	-	-	-	-	-	-	-
183002	H.v.Pelzwaren	8	3	-	2	2	3	9	-	-	-
DC	Ledererz. u. -verarbeitung, H.v.Schuhen	33	9	-	9	9	8	21	3	20	1
19	Ledererzeugung und -verarbeitung	33	9	-	9	9	8	21	3	20	1
191	Ledererzeugung	13	3	-	5	5	2	6	3	20	-
1910	Ledererzeugung	13	3	-	5	5	2	6	3	20	-
191000	Ledererzeugung	13	3	-	5	5	2	6	3	20	-
192	Lederverarbeitung (o.H.v.Lederbekl.)	10	4	-	2	2	4	11	-	-	-
1920	Lederverarbeitung (o.H.v.Lederbekl.)	10	4	-	2	2	4	11	-	-	-
192000	Lederverarbeitung (o.H.v.Lederbekl.)	10	4	-	2	2	4	11	-	-	-
193	H.v.Schuhen	10	2	-	2	2	2	4	-	-	1
1930	H.v.Schuhen	10	2	-	2	2	2	4	-	-	1
193000	H.v.Schuhen	10	2	-	2	2	2	4	-	-	1
DD	Be- u. Verarb. v. Holz (o.H.v.Möbeln)	534	212	-	68	68	112	306	76	497	28
20	Be- u. Verarb. v. Holz (o.H.v.Möbeln)	534	212	-	68	68	112	306	76	497	28
201	Säge-, Hobel- und Holzimprägnierwerke	190	71	-	35	35	40	111	25	169	5
2010	Säge-, Hobel- und Holzimprägnierwerke	190	71	-	35	35	40	111	25	169	5
201001	Sägewerke	186	70	-	35	35	40	111	24	162	5
201002	Hobelwerke	4	1	-	-	-	-	-	1	7	-
201003	Holzimprägnierwerke	-	-	-	-	-	-	-	-	-	-
202	Furnier-,Sperrholz-,Holzf.plattenwerke	4	-	-	-	-	1	2	-	-	-
2020	Furnier-,Sperrholz-,Holzf.plattenwerke	4	-	-	-	-	1	2	-	-	-
202000	Furnier-,Sperrholz-,Holzf.plattenwerke	4	-	-	-	-	1	2	-	-	-
203	H.v.Konstruktionsteilen aus Holz	237	68	-	28	28	55	151	45	289	21
2030	H.v.Konstruktionsteilen aus Holz	237	68	-	28	28	55	151	45	289	21
203001	H.v.Türen,Fenstern u.a.Bautischlerw.	224	63	-	26	26	54	148	44	283	18
203002	Parkettherstellung	1	1	-	-	-	-	-	-	-	-
203003	Fertighaus- und Hallenerzeugung	12	4	-	2	2	1	3	1	6	3
204	H.v.Verpackungsmitteln aus Holz	6	4	-	-	-	1	4	1	7	-
2040	H.v.Verpackungsmitteln aus Holz	6	4	-	-	-	1	4	1	7	-
204001	H.v.Paletten	1	-	-	-	-	1	4	-	-	-
204002	H.v.Böttcherwaren, Kassetten, Kisten	5	4	-	-	-	-	-	1	7	-
205	H.v.Holzw. a.n.g., H.v.Flecht- u.Korbw.	97	69	-	5	5	15	38	5	32	2
2051	H.v.Holzwaren a.n.g.,Veredl.v.Holzw.	96	68	-	5	5	15	38	5	32	2
205100	H.v.Holzwaren a.n.g.,Veredl.v.Holzw.	96	68	-	5	5	15	38	5	32	2
2052	H.v.Kork-, Flecht- und Korbwaren	1	1	-	-	-	-	-	-	-	-
205200	H.v.Kork-, Flecht- und Korbwaren	1	1	-	-	-	-	-	-	-	-

davon mit ... unselbständig Beschäftigten													Beschäftigte insgesamt	davon		ÖNACE
10 - 19	20 - 49		50 - 99		100 - 199		200 - 499		500 - 999		1000 und mehr			SB	UB	
UB	A	UB	A	UB	A	UB	A	UB	A	UB	A	UB				
71	1	30	5	331	2	304	1	308	-	-	-	-	1191	72	1119	182
-	-	-	-	-	-	-	-	-	-	-	-	-	3	1	2	1821
-	-	-	-	-	-	-	-	-	-	-	-	-	3	1	2	182100
43	1	30	3	207	1	132	1	308	-	-	-	-	851	62	789	1822
28	-	-	2	123	-	-	1	308	-	-	-	-	501	30	471	182201
-	-	-	1	84	-	-	-	-	-	-	-	-	100	6	94	182202
15	1	30	-	-	1	132	-	-	-	-	-	-	250	26	224	182203
-	-	-	2	124	1	172	-	-	-	-	-	-	298	1	297	1823
-	-	-	2	124	1	172	-	-	-	-	-	-	298	1	297	182300
28	-	-	-	-	-	-	-	-	-	-	-	-	39	8	31	1824
28	-	-	-	-	-	-	-	-	-	-	-	-	35	5	30	182401
-	-	-	-	-	-	-	-	-	-	-	-	-	4	3	1	182402
-	-	-	-	-	-	-	-	-	-	-	-	-	-	-	-	182403
-	-	-	-	-	-	-	-	-	-	-	-	-	20	9	11	183
-	-	-	-	-	-	-	-	-	-	-	-	-	20	9	11	1830
-	-	-	-	-	-	-	-	-	-	-	-	-	-	-	-	183001
-	-	-	-	-	-	-	-	-	-	-	-	-	20	9	11	183002
15	1	30	2	145	-	-	-	-	-	-	-	-	274	34	240	DC
15	1	30	2	145	-	-	-	-	-	-	-	-	274	34	240	19
-	-	-	-	-	-	-	-	-	-	-	-	-	43	12	31	191
-	-	-	-	-	-	-	-	-	-	-	-	-	43	12	31	1910
-	-	-	-	-	-	-	-	-	-	-	-	-	43	12	31	191000
-	-	-	-	-	-	-	-	-	-	-	-	-	23	10	13	192
-	-	-	-	-	-	-	-	-	-	-	-	-	23	10	13	1920
-	-	-	-	-	-	-	-	-	-	-	-	-	23	10	13	192000
15	1	30	2	145	-	-	-	-	-	-	-	-	208	12	196	193
15	1	30	2	145	-	-	-	-	-	-	-	-	208	12	196	1930
15	1	30	2	145	-	-	-	-	-	-	-	-	208	12	196	193000
361	23	650	8	559	4	684	2	449	1	757	-	-	4889	558	4331	DD
361	23	650	8	559	4	684	2	449	1	757	-	-	4889	558	4331	20
61	7	228	3	216	3	550	1	235	-	-	-	-	1815	210	1605	201
61	7	228	3	216	3	550	1	235	-	-	-	-	1815	210	1605	2010
61	5	170	3	216	3	550	1	235	-	-	-	-	1745	205	1540	201001
-	2	58	-	-	-	-	-	-	-	-	-	-	70	5	65	201002
-	-	-	-	-	-	-	-	-	-	-	-	-	-	-	-	201003
-	-	-	1	87	-	-	1	214	1	757	-	-	1063	3	1060	202
-	-	-	1	87	-	-	1	214	1	757	-	-	1063	3	1060	2020
-	-	-	1	87	-	-	1	214	1	757	-	-	1063	3	1060	202000
277	16	422	4	256	-	-	-	-	-	-	-	-	1661	238	1423	203
277	16	422	4	256	-	-	-	-	-	-	-	-	1661	238	1423	2030
232	15	397	4	256	-	-	-	-	-	-	-	-	1574	232	1342	203001
-	-	-	-	-	-	-	-	-	-	-	-	-	1	1	-	203002
45	1	25	-	-	-	-	-	-	-	-	-	-	86	5	81	203003
-	-	-	-	-	-	-	-	-	-	-	-	-	16	5	11	204
-	-	-	-	-	-	-	-	-	-	-	-	-	16	5	11	2040
-	-	-	-	-	-	-	-	-	-	-	-	-	4	-	4	204001
-	-	-	-	-	-	-	-	-	-	-	-	-	12	5	7	204002
23	-	-	-	-	1	134	-	-	-	-	-	-	334	102	232	205
23	-	-	-	-	1	134	-	-	-	-	-	-	333	101	232	2051
23	-	-	-	-	1	134	-	-	-	-	-	-	333	101	232	205100
-	-	-	-	-	-	-	-	-	-	-	-	-	1	1	-	2052
-	-	-	-	-	-	-	-	-	-	-	-	-	1	1	-	205200

Tabelle A2: Arbeitsstätten und Beschäftigte nach Unterklassen der ÖNACE 1995 und Beschäftigtengrößengruppen

ÖNACE 1995		Arbeits- stätten insge- samt	davon mit ... unselbständig Beschäftigten								
			0		1		2 - 4		5 - 9		10 - 19
			A	UB	A	UB	A	UB	A	UB	A
DE	H.u.Verarb.v.Papier u.Pappe, Verlagsw.	191	44	-	28	28	36	108	30	201	26
21	H.u.Verarbeitung v. Papier u. Pappe	9	1	-	-	-	1	2	1	7	2
211	H.v.Zellstoff, Papier, Karton und Pappe	-	-	-	-	-	-	-	-	-	-
2111	H.v.Holzstoff und Zellstoff	-	-	-	-	-	-	-	-	-	-
211100	H.v.Holzstoff und Zellstoff	-	-	-	-	-	-	-	-	-	-
2112	H.v.Papier, Karton und Pappe	-	-	-	-	-	-	-	-	-	-
211201	H.v.Papier, Karton und Pappe	-	-	-	-	-	-	-	-	-	-
211202	Veredlung v.Papier, Karton und Pappe	-	-	-	-	-	-	-	-	-	-
212	Papier-, Karton- und Pappeverarbeitung	9	1	-	-	-	1	2	1	7	2
2121	H.v.Wellpapier und -pappe	7	1	-	-	-	1	2	1	7	1
212101	H.v.Wellpapier u.-pappe sow.Verpack.	1	-	-	-	-	-	-	1	7	-
212102	H.v.Faltschachteln	1	-	-	-	-	-	-	-	-	-
212103	H.v.flexiblen Verpackungen	-	-	-	-	-	-	-	-	-	-
212104	H.v.and.Packmitteln a.Papier, Karton	5	1	-	-	-	1	2	-	-	1
2122	H.v.Haushaltsart. a.Zellstoff u.Papier	-	-	-	-	-	-	-	-	-	-
212200	H.v.Haushaltsart. a.Zellstoff u.Papier	-	-	-	-	-	-	-	-	-	-
2123	H.v.Schreibwaren aus Papier	-	-	-	-	-	-	-	-	-	-
212301	H.v.Briefumschlägen, Versandtaschen	-	-	-	-	-	-	-	-	-	-
212302	H.v.sonst. Schreibwaren aus Papier	-	-	-	-	-	-	-	-	-	-
2124	H.v.Tapeten	-	-	-	-	-	-	-	-	-	-
212400	H.v.Tapeten	-	-	-	-	-	-	-	-	-	-
2125	H.v.sonst.W. aus Papier, Karton, Pappe	2	-	-	-	-	-	-	-	-	1
212500	H.v.sonst.W. aus Papier, Karton, Pappe	2	-	-	-	-	-	-	-	-	1
22	Verlagsw., Druckerei,Vervielfältig.	182	43	-	28	28	35	106	29	194	24
221	Verlagswesen	78	20	-	16	16	15	41	15	104	9
2211	Buchverlag und Musikverlag	23	10	-	6	6	2	4	3	20	2
221100	Buchverlag und Musikverlag	23	10	-	6	6	2	4	3	20	2
2212	Zeitungsverlag	21	3	-	3	3	7	18	5	38	2
221200	Zeitungsverlag	21	3	-	3	3	7	18	5	38	2
2213	Zeitschriftenverlag	19	1	-	3	3	3	11	5	36	5
221300	Zeitschriftenverlag	19	1	-	3	3	3	11	5	36	5
2214	Verlag von bespielten Tonträgern	6	3	-	2	2	1	2	-	-	-
221400	Verlag von bespielten Tonträgern	6	3	-	2	2	1	2	-	-	-
2215	Sonstiges Verlagswesen	9	3	-	2	2	2	6	2	10	-
221500	Sonstiges Verlagswesen	9	3	-	2	2	2	6	2	10	-
222	Druckerei	100	22	-	11	11	20	65	14	90	14
2221	Zeitungsdruckerei	2	-	-	-	-	-	-	-	-	1
222100	Zeitungsdruckerei	2	-	-	-	-	-	-	-	-	1
2222	Druckerei (ohne Zeitungsdruckerei)	77	16	-	7	7	16	51	12	76	10
222201	Druckerei (ohne Zeitungsdruckerei)	77	16	-	7	7	16	51	12	76	10
222202	H.v.Heften, Registern, Alben	-	-	-	-	-	-	-	-	-	-
2223	Buchbinderei u. and. Druckweiterverarb.	9	1	-	3	3	3	10	1	8	-
222301	Buchbinderei	9	1	-	3	3	3	10	1	8	-
222302	Andere Druckweiterverarbeitung	-	-	-	-	-	-	-	-	-	-
2224	Satzherstellung und Reproduktion	11	5	-	1	1	-	-	1	6	3
222400	Satzherstellung und Reproduktion	11	5	-	1	1	-	-	1	6	3
2225	Sonstige Druckereien	1	-	-	-	-	1	4	-	-	-
222500	Sonstige Druckereien	1	-	-	-	-	1	4	-	-	-
223	Vervielfält.v.besp.Ton-,Bild-u.Datentr.	4	1	-	1	1	-	-	-	-	1
2231	Vervielfält.v.bespielten Tonträgern	3	1	-	-	-	-	-	-	-	1
223100	Vervielfält.v.bespielten Tonträgern	3	1	-	-	-	-	-	-	-	1
2232	Vervielfält.v.bespielten Bildträgern	-	-	-	-	-	-	-	-	-	-
223200	Vervielfält.v.bespielten Bildträgern	-	-	-	-	-	-	-	-	-	-

davon mit ... unselbständig Beschäftigten													Beschäftigte insgesamt	davon		ÖNACE
10 - 19	20 - 49		50 - 99		100 - 199		200 - 499		500 - 999		1000 und mehr			SB	UB	
UB	A	UB	A	UB	A	UB	A	UB	A	UB	A	UB				
355	17	511	5	317	3	378	2	590	-	-	-	-	2664	176	2488	DE
29	1	34	1	66	1	141	1	340	-	-	-	-	624	5	619	21
-	-	-	-	-	-	-	-	-	-	-	-	-	-	-	-	211
-	-	-	-	-	-	-	-	-	-	-	-	-	-	-	-	2111
-	-	-	-	-	-	-	-	-	-	-	-	-	-	-	-	211100
-	-	-	-	-	-	-	-	-	-	-	-	-	-	-	-	2112
-	-	-	-	-	-	-	-	-	-	-	-	-	-	-	-	211201
-	-	-	-	-	-	-	-	-	-	-	-	-	-	-	-	211202
29	1	34	1	66	1	141	1	340	-	-	-	-	624	5	619	212
18	1	34	1	66	1	141	-	-	-	-	-	-	273	5	268	2121
-	-	-	-	-	-	-	-	-	-	-	-	-	8	1	7	212101
-	-	-	1	66	-	-	-	-	-	-	-	-	67	1	66	212102
-	-	-	-	-	-	-	-	-	-	-	-	-	-	-	-	212103
18	1	34	-	-	1	141	-	-	-	-	-	-	198	3	195	212104
-	-	-	-	-	-	-	-	-	-	-	-	-	-	-	-	2122
-	-	-	-	-	-	-	-	-	-	-	-	-	-	-	-	212200
-	-	-	-	-	-	-	-	-	-	-	-	-	-	-	-	2123
-	-	-	-	-	-	-	-	-	-	-	-	-	-	-	-	212301
-	-	-	-	-	-	-	-	-	-	-	-	-	-	-	-	212302
-	-	-	-	-	-	-	-	-	-	-	-	-	-	-	-	2124
-	-	-	-	-	-	-	-	-	-	-	-	-	-	-	-	212400
11	-	-	-	-	-	-	1	340	-	-	-	-	351	-	351	2125
11	-	-	-	-	-	-	1	340	-	-	-	-	351	-	351	212500
326	16	477	4	251	2	237	1	250	-	-	-	-	2040	171	1869	22
129	1	21	1	63	1	104	-	-	-	-	-	-	542	64	478	221
34	-	-	-	-	-	-	-	-	-	-	-	-	93	29	64	2211
34	-	-	-	-	-	-	-	-	-	-	-	-	93	29	64	221100
20	-	-	-	-	1	104	-	-	-	-	-	-	196	13	183	2212
20	-	-	-	-	1	104	-	-	-	-	-	-	196	13	183	221200
75	1	21	1	63	-	-	-	-	-	-	-	-	219	10	209	2213
75	1	21	1	63	-	-	-	-	-	-	-	-	219	10	209	221300
-	-	-	-	-	-	-	-	-	-	-	-	-	9	5	4	2214
-	-	-	-	-	-	-	-	-	-	-	-	-	9	5	4	221400
-	-	-	-	-	-	-	-	-	-	-	-	-	25	7	18	2215
-	-	-	-	-	-	-	-	-	-	-	-	-	25	7	18	221500
181	15	456	3	188	1	133	-	-	-	-	-	-	1229	105	1124	222
11	1	40	-	-	-	-	-	-	-	-	-	-	51	-	51	2221
11	1	40	-	-	-	-	-	-	-	-	-	-	51	-	51	222100
132	12	342	3	188	1	133	-	-	-	-	-	-	1014	85	929	2222
132	12	342	3	188	1	133	-	-	-	-	-	-	1014	85	929	222201
-	-	-	-	-	-	-	-	-	-	-	-	-	-	-	-	222202
-	1	28	-	-	-	-	-	-	-	-	-	-	55	6	49	2223
-	1	28	-	-	-	-	-	-	-	-	-	-	55	6	49	222301
-	-	-	-	-	-	-	-	-	-	-	-	-	-	-	-	222302
38	1	46	-	-	-	-	-	-	-	-	-	-	104	13	91	2224
38	1	46	-	-	-	-	-	-	-	-	-	-	104	13	91	222400
-	-	-	-	-	-	-	-	-	-	-	-	-	5	1	4	2225
-	-	-	-	-	-	-	-	-	-	-	-	-	5	1	4	222500
16	-	-	-	-	-	-	1	250	-	-	-	-	269	2	267	223
16	-	-	-	-	-	-	1	250	-	-	-	-	267	1	266	2231
16	-	-	-	-	-	-	1	250	-	-	-	-	267	1	266	223100
-	-	-	-	-	-	-	-	-	-	-	-	-	-	-	-	2232
-	-	-	-	-	-	-	-	-	-	-	-	-	-	-	-	223200

Tabelle A2: Arbeitsstätten und Beschäftigte nach Unterklassen der ÖNACE 1995 und Beschäftigtengrößengruppen

ÖNACE 1995		Arbeitsstätten insgesamt	davon mit ... unselbständig Beschäftigten								
			0		1		2 - 4		5 - 9		10 - 19
			A	UB	A	UB	A	UB	A	UB	A
2233	Vervielfält.v.bespielten Datenträgern	1	-	-	1	1	-	-	-	-	-
223300	Vervielfält.v.bespielten Datenträgern	1	-	-	1	1	-	-	-	-	-
DF	Kokerei, Mineralölverarbeitung	-	-	-	-	-	-	-	-	-	-
23	Kokerei, Mineralölverarbeitung	-	-	-	-	-	-	-	-	-	-
231	Kokerei	-	-	-	-	-	-	-	-	-	-
2310	Kokerei	-	-	-	-	-	-	-	-	-	-
231000	Kokerei	-	-	-	-	-	-	-	-	-	-
232	Mineralölverarbeitung	-	-	-	-	-	-	-	-	-	-
2320	Mineralölverarbeitung	-	-	-	-	-	-	-	-	-	-
232001	Mineralölverarb.(o.H.v.Schmierstoff)	-	-	-	-	-	-	-	-	-	-
232002	H.v.Schmierstoffen	-	-	-	-	-	-	-	-	-	-
233	H.u.Verarbeitung v.Spalt-u.Brutstoffen	-	-	-	-	-	-	-	-	-	-
2330	H.u.Verarbeitung v.Spalt-u.Brutstoffen	-	-	-	-	-	-	-	-	-	-
233000	H.u.Verarbeitung v.Spalt-u.Brutstoffen	-	-	-	-	-	-	-	-	-	-
DG	H.v.Chemikalien u. chem. Erzeugn.	48	6	-	6	6	13	31	8	52	7
24	H.v.Chemikalien u. chem. Erzeugn.	48	6	-	6	6	13	31	8	52	7
241	H.v.chemischen Grundstoffen	10	1	-	1	1	2	5	3	19	2
2411	H.v.Industriegasen	3	-	-	-	-	1	2	1	6	1
241100	H.v.Industriegasen	3	-	-	-	-	1	2	1	6	1
2412	H.v.Farbstoffen und Pigmenten	-	-	-	-	-	-	-	-	-	-
241200	H.v.Farbstoffen und Pigmenten	-	-	-	-	-	-	-	-	-	-
2413	H.v.s. anorgan. Grundstoffen u.Chemik.	2	-	-	-	-	-	-	-	-	1
241300	H.v.s. anorgan. Grundstoffen u.Chemik.	2	-	-	-	-	-	-	-	-	1
2414	H.v.s. organ. Grundstoffen u. Chemik.	2	-	-	-	-	-	2	13	-	-
241400	H.v.s. organ. Grundstoffen u. Chemik.	2	-	-	-	-	-	2	13	-	-
2415	H.v.Düngemitteln	1	-	-	1	1	-	-	-	-	-
241500	H.v.Düngemitteln	1	-	-	1	1	-	-	-	-	-
2416	H.v.Kunststoff in Primärformen	2	1	-	-	-	1	3	-	-	-
241600	H.v.Kunststoff in Primärformen	2	1	-	-	-	1	3	-	-	-
2417	H.v.synthet. Kautschuk in Primärformen	-	-	-	-	-	-	-	-	-	-
241700	H.v.synthet. Kautschuk in Primärformen	-	-	-	-	-	-	-	-	-	-
242	H.v.Schädlingsbek.- u. Pflanzenschutz.	1	1	-	-	-	-	-	-	-	-
2420	H.v.Schädlingsbek.- u. Pflanzenschutz.	1	1	-	-	-	-	-	-	-	-
242000	H.v.Schädlingsbek.- u. Pflanzenschutz.	1	1	-	-	-	-	-	-	-	-
243	H.v.Anstrichm., Druckfarben und Kitten	5	-	-	-	-	2	4	1	8	1
2430	H.v.Anstrichm., Druckfarben und Kitten	5	-	-	-	-	2	4	1	8	1
243001	H.v.Anstrichmitteln und Kitten	5	-	-	-	-	2	4	1	8	1
243002	H.v.Druckfarben	-	-	-	-	-	-	-	-	-	-
244	H.v.pharmazeutischen Erzeugnissen	12	1	-	2	2	3	7	1	5	1
2441	H.v.pharmazeutischen Grundstoffen	5	-	-	-	-	1	2	1	5	1
244100	H.v.pharmazeutischen Grundstoffen	5	-	-	-	-	1	2	1	5	1
2442	H.v.pharmazeutischen Spezialitäten	7	1	-	2	2	2	5	-	-	-
244200	H.v.pharmazeutischen Spezialitäten	7	1	-	2	2	2	5	-	-	-
245	H.v.Wasch-,Reinigungs-u.Körperpflegem.	16	2	-	2	2	4	10	3	20	3
2451	H.v.Seifen, Wasch-, Reinigungsmitteln	9	1	-	1	1	2	4	2	14	2
245100	H.v.Seifen, Wasch-, Reinigungsmitteln	9	1	-	1	1	2	4	2	14	2
2452	H.v.Duft- und Körperpflegemitteln	7	1	-	1	1	2	6	1	6	1
245200	H.v.Duft- und Körperpflegemitteln	7	1	-	1	1	2	6	1	6	1

davon mit ... unselbständig Beschäftigten													Beschäftigte insgesamt	davon		ÖNACE
10 - 19	20 - 49		50 - 99		100 - 199		200 - 499		500 - 999		1000 und mehr			SB	UB	
UB	A	UB	A	UB	A	UB	A	UB	A	UB	A	UB				
-	-	-	-	-	-	-	-	-	-	-	-	-	2	1	1	2233
-	-	-	-	-	-	-	-	-	-	-	-	-	2	1	1	223300
-	-	-	-	-	-	-	-	-	-	-	-	-	-	-	-	DF
-	-	-	-	-	-	-	-	-	-	-	-	-	-	-	-	23
-	-	-	-	-	-	-	-	-	-	-	-	-	-	-	-	231
-	-	-	-	-	-	-	-	-	-	-	-	-	-	-	-	2310
-	-	-	-	-	-	-	-	-	-	-	-	-	-	-	-	231000
-	-	-	-	-	-	-	-	-	-	-	-	-	-	-	-	232
-	-	-	-	-	-	-	-	-	-	-	-	-	-	-	-	2320
-	-	-	-	-	-	-	-	-	-	-	-	-	-	-	-	232001
-	-	-	-	-	-	-	-	-	-	-	-	-	-	-	-	232002
-	-	-	-	-	-	-	-	-	-	-	-	-	-	-	-	233
-	-	-	-	-	-	-	-	-	-	-	-	-	-	-	-	2330
-	-	-	-	-	-	-	-	-	-	-	-	-	-	-	-	233000
92	-	-	4	330	1	115	2	527	-	-	1	1954	3145	38	3107	DG
92	-	-	4	330	1	115	2	527	-	-	1	1954	3145	38	3107	24
23	-	-	1	82	-	-	-	-	-	-	-	-	132	2	130	241
13	-	-	-	-	-	-	-	-	-	-	-	-	21	-	21	2411
13	-	-	-	-	-	-	-	-	-	-	-	-	21	-	21	241100
-	-	-	-	-	-	-	-	-	-	-	-	-	-	-	-	2412
-	-	-	-	-	-	-	-	-	-	-	-	-	-	-	-	241200
10	-	-	1	82	-	-	-	-	-	-	-	-	92	-	92	2413
10	-	-	1	82	-	-	-	-	-	-	-	-	92	-	92	241300
-	-	-	-	-	-	-	-	-	-	-	-	-	14	1	13	2414
-	-	-	-	-	-	-	-	-	-	-	-	-	14	1	13	241400
-	-	-	-	-	-	-	-	-	-	-	-	-	1	-	1	2415
-	-	-	-	-	-	-	-	-	-	-	-	-	1	-	1	241500
-	-	-	-	-	-	-	-	-	-	-	-	-	4	1	3	2416
-	-	-	-	-	-	-	-	-	-	-	-	-	4	1	3	241600
-	-	-	-	-	-	-	-	-	-	-	-	-	-	-	-	2417
-	-	-	-	-	-	-	-	-	-	-	-	-	-	-	-	241700
-	-	-	-	-	-	-	-	-	-	-	-	-	2	2	-	242
-	-	-	-	-	-	-	-	-	-	-	-	-	2	2	-	2420
-	-	-	-	-	-	-	-	-	-	-	-	-	2	2	-	242000
18	-	-	-	-	-	-	1	279	-	-	-	-	310	1	309	243
18	-	-	-	-	-	-	1	279	-	-	-	-	310	1	309	2430
18	-	-	-	-	-	-	1	279	-	-	-	-	310	1	309	243001
-	-	-	-	-	-	-	-	-	-	-	-	-	-	-	-	243002
16	-	-	1	65	1	115	1	248	-	-	1	1954	2430	18	2412	244
16	-	-	-	-	1	115	-	-	-	-	1	1954	2093	1	2092	2441
16	-	-	-	-	1	115	-	-	-	-	1	1954	2093	1	2092	244100
-	-	-	1	65	-	-	1	248	-	-	-	-	337	17	320	2442
-	-	-	1	65	-	-	1	248	-	-	-	-	337	17	320	244200
35	-	-	2	183	-	-	-	-	-	-	-	-	261	11	250	245
24	-	-	1	98	-	-	-	-	-	-	-	-	146	5	141	2451
24	-	-	1	98	-	-	-	-	-	-	-	-	146	5	141	245100
11	-	-	1	85	-	-	-	-	-	-	-	-	115	6	109	2452
11	-	-	1	85	-	-	-	-	-	-	-	-	115	6	109	245200

Tabelle A2: Arbeitsstätten und Beschäftigte nach Unterklassen der ÖNACE 1995 und Beschäftigtengrößengruppen

ÖNACE 1995		Arbeitsstätten insgesamt	davon mit ... unselbständig Beschäftigten								
			0		1		2 - 4		5 - 9		10 - 19
			A	UB	A	UB	A	UB	A	UB	A
246	H.v.sonstigen chemischen Erzeugnissen	4	1	-	1	1	2	5	-	-	-
2461	H.v.pyrotechnischen Erzeugnissen	-	-	-	-	-	-	-	-	-	-
246100	H.v.pyrotechnischen Erzeugnissen	-	-	-	-	-	-	-	-	-	-
2462	H.v.Klebstoffen und Gelatine	-	-	-	-	-	-	-	-	-	-
246200	H.v.Klebstoffen und Gelatine	-	-	-	-	-	-	-	-	-	-
2463	H.v.ätherischen Ölen	-	-	-	-	-	-	-	-	-	-
246300	H.v.ätherischen Ölen	-	-	-	-	-	-	-	-	-	-
2464	H.v.fotochemischen Erzeugnissen	-	-	-	-	-	-	-	-	-	-
246400	H.v.fotochemischen Erzeugnissen	-	-	-	-	-	-	-	-	-	-
2465	H.v.unbesp. Ton-, Bild- u.Datenträgern	-	-	-	-	-	-	-	-	-	-
246500	H.v.unbesp. Ton-, Bild- u.Datenträgern	-	-	-	-	-	-	-	-	-	-
2466	H.v.sonstigen chem.Erzeugnissen a.n.g.	4	1	-	1	1	2	5	-	-	-
246600	H.v.sonstigen chem.Erzeugnissen a.n.g.	4	1	-	1	1	2	5	-	-	-
247	H.v.Chemiefasern	-	-	-	-	-	-	-	-	-	-
2470	H.v.Chemiefasern	-	-	-	-	-	-	-	-	-	-
247000	H.v.Chemiefasern	-	-	-	-	-	-	-	-	-	-
DH	H.v.Gummi- und Kunststoffwaren	51	3	-	9	9	13	31	5	43	6
25	H.v.Gummi- und Kunststoffwaren	51	3	-	9	9	13	31	5	43	6
251	H.v.Gummiwaren	3	-	-	-	-	1	3	-	-	-
2511	H.v.Bereifungen	-	-	-	-	-	-	-	-	-	-
251100	H.v.Bereifungen	-	-	-	-	-	-	-	-	-	-
2512	Runderneuerung von Bereifungen	1	-	-	-	-	-	-	-	-	-
251200	Runderneuerung von Bereifungen	1	-	-	-	-	-	-	-	-	-
2513	H.v.sonstigen Gummiwaren	2	-	-	-	-	1	3	-	-	-
251300	H.v.sonstigen Gummiwaren	2	-	-	-	-	1	3	-	-	-
252	H.v.Kunststoffwaren	48	3	-	9	9	12	28	5	43	6
2521	H.v.Platten, Folien etc. a. Kunststoff	10	-	-	1	1	2	5	1	7	1
252100	H.v.Platten, Folien etc. a. Kunststoff	10	-	-	1	1	2	5	1	7	1
2522	H.v.Verpackungsmitteln aus Kunststoff	1	-	-	1	1	-	-	-	-	-
252200	H.v.Verpackungsmitteln aus Kunststoff	1	-	-	1	1	-	-	-	-	-
2523	H.v.Baubedarfsartikeln aus Kunststoff	7	1	-	-	-	-	-	3	27	2
252301	H.v.Türen, Fenster etc. a.Kunststoff	6	-	-	-	-	-	-	3	27	2
252302	H.v.sonst.Baubedarfsart.a.Kunststoff	1	1	-	-	-	-	-	-	-	-
2524	H.v.sonstigen Kunststoffwaren	30	2	-	7	7	10	23	1	9	3
252401	H.v.technischen Kunststoffteilen	18	1	-	2	2	5	12	1	9	2
252402	H.v.sonstigen Kunststoffwaren a.n.g.	12	1	-	5	5	5	11	-	-	1
DI	H.u.Bearb.v.Glas,H.v.W.a.Stein.u.Erden	212	61	-	37	37	43	117	21	131	22
26	H.u.Bea.v.Glas,H.v.W.a.Stein.u.Erden	212	61	-	37	37	43	117	21	131	22
261	H.u.Bearbeitung von Glas	69	29	-	18	18	11	30	3	20	2
2611	H.v.Flachglas	1	1	-	-	-	-	-	-	-	-
261100	H.v.Flachglas	1	1	-	-	-	-	-	-	-	-
2612	Veredlung und Bearbeitung v.Flachglas	17	7	-	6	6	1	2	1	6	1
261200	Veredlung und Bearbeitung v.Flachglas	17	7	-	6	6	1	2	1	6	1
2613	H.v.Hohlglas	36	20	-	11	11	3	6	1	6	-
261300	H.v.Hohlglas	36	20	-	11	11	3	6	1	6	-
2614	H.v.Glasfaser	-	-	-	-	-	-	-	-	-	-
261400	H.v.Glasfaser	-	-	-	-	-	-	-	-	-	-
2615	H., Veredlung u.Bearb.v.sonstigem Glas	15	1	-	1	1	7	22	1	8	1
261500	H., Veredlung u.Bearb.v.sonstigem Glas	15	1	-	1	1	7	22	1	8	1

davon mit ... unselbständig Beschäftigten													Beschäftigte insgesamt	davon		ÖNACE
10 - 19	20 - 49		50 - 99		100 - 199		200 - 499		500 - 999		1000 und mehr			SB	UB	
UB	A	UB	A	UB	A	UB	A	UB	A	UB	A	UB				
-	-	-	-	-	-	-	-	-	-	-	-	-	10	4	6	246
-	-	-	-	-	-	-	-	-	-	-	-	-	-	-	-	2461
-	-	-	-	-	-	-	-	-	-	-	-	-	-	-	-	246100
-	-	-	-	-	-	-	-	-	-	-	-	-	-	-	-	2462
-	-	-	-	-	-	-	-	-	-	-	-	-	-	-	-	246200
-	-	-	-	-	-	-	-	-	-	-	-	-	-	-	-	2463
-	-	-	-	-	-	-	-	-	-	-	-	-	-	-	-	246300
-	-	-	-	-	-	-	-	-	-	-	-	-	-	-	-	2464
-	-	-	-	-	-	-	-	-	-	-	-	-	-	-	-	246400
-	-	-	-	-	-	-	-	-	-	-	-	-	-	-	-	2465
-	-	-	-	-	-	-	-	-	-	-	-	-	-	-	-	246500
-	-	-	-	-	-	-	-	-	-	-	-	-	10	4	6	2466
-	-	-	-	-	-	-	-	-	-	-	-	-	10	4	6	246600
-	-	-	-	-	-	-	-	-	-	-	-	-	-	-	-	247
-	-	-	-	-	-	-	-	-	-	-	-	-	-	-	-	2470
-	-	-	-	-	-	-	-	-	-	-	-	-	-	-	-	247000
85	7	212	4	290	2	298	2	725	-	-	-	-	1738	45	1693	DH
85	7	212	4	290	2	298	2	725	-	-	-	-	1738	45	1693	25
-	1	26	-	-	-	-	1	330	-	-	-	-	362	3	359	251
-	-	-	-	-	-	-	-	-	-	-	-	-	-	-	-	2511
-	-	-	-	-	-	-	-	-	-	-	-	-	-	-	-	251100
-	1	26	-	-	-	-	-	-	-	-	-	-	27	1	26	2512
-	1	26	-	-	-	-	-	-	-	-	-	-	27	1	26	251200
-	-	-	-	-	-	-	1	330	-	-	-	-	335	2	333	2513
-	-	-	-	-	-	-	1	330	-	-	-	-	335	2	333	251300
85	6	186	4	290	2	298	1	395	-	-	-	-	1376	42	1334	252
10	2	55	1	67	1	177	1	395	-	-	-	-	724	7	717	2521
10	2	55	1	67	1	177	1	395	-	-	-	-	724	7	717	252100
-	-	-	-	-	-	-	-	-	-	-	-	-	2	1	1	2522
-	-	-	-	-	-	-	-	-	-	-	-	-	2	1	1	252200
31	-	-	1	50	-	-	-	-	-	-	-	-	117	9	108	2523
31	-	-	1	50	-	-	-	-	-	-	-	-	115	7	108	252301
-	-	-	-	-	-	-	-	-	-	-	-	-	2	2	-	252302
44	4	131	2	173	1	121	-	-	-	-	-	-	533	25	508	2524
33	4	131	2	173	1	121	-	-	-	-	-	-	496	15	481	252401
11	-	-	-	-	-	-	-	-	-	-	-	-	37	10	27	252402
302	10	317	9	634	6	856	-	-	1	520	2	5696	8791	181	8610	DI
302	10	317	9	634	6	856	-	-	1	520	2	5696	8791	181	8610	26
27	-	-	3	235	1	162	-	-	1	520	1	4405	5491	74	5417	261
-	-	-	-	-	-	-	-	-	-	-	-	-	1	1	-	2611
-	-	-	-	-	-	-	-	-	-	-	-	-	1	1	-	261100
14	-	-	1	97	-	-	-	-	-	-	-	-	145	20	125	2612
14	-	-	1	97	-	-	-	-	-	-	-	-	145	20	125	261200
-	-	-	-	-	1	162	-	-	-	-	-	-	225	40	185	2613
-	-	-	-	-	1	162	-	-	-	-	-	-	225	40	185	261300
-	-	-	-	-	-	-	-	-	-	-	-	-	-	-	-	2614
-	-	-	-	-	-	-	-	-	-	-	-	-	-	-	-	261400
13	-	-	2	138	-	-	-	-	1	520	1	4405	5120	13	5107	2615
13	-	-	2	138	-	-	-	-	1	520	1	4405	5120	13	5107	261500

Tabelle A2: Arbeitsstätten und Beschäftigte nach Unterklassen der ÖNACE 1995 und Beschäftigtengrößengruppen

ÖNACE 1995		Arbeitsstätten insgesamt	davon mit ... unselbständig Beschäftigten								
			0		1		2 - 4		5 - 9		10 - 19
			A	UB	A	UB	A	UB	A	UB	A
262	Keramik (ohne Ziegelei und Baukeramik)	27	18	-	4	4	2	7	-	-	1
2621	H.v.keramischen Haushaltswaren	19	16	-	2	2	1	3	-	-	-
262100	H.v.keramischen Haushaltswaren	19	16	-	2	2	1	3	-	-	-
2622	H.v.Sanitärkeramik	-	-	-	-	-	-	-	-	-	-
262200	H.v.Sanitärkeramik	-	-	-	-	-	-	-	-	-	-
2623	H.v.Isolatoren aus Keramik	2	1	-	-	-	-	-	-	-	-
262300	H.v.Isolatoren aus Keramik	2	1	-	-	-	-	-	-	-	-
2624	H.v.keram. Erzeugn.f.sonst.tech.Zwecke	1	-	-	1	1	-	-	-	-	-
262400	H.v.keram. Erzeugn.f.sonst.tech.Zwecke	1	-	-	1	1	-	-	-	-	-
2625	H.v.keramischen Erzeugnissen a.n.g.	4	1	-	1	1	1	4	-	-	-
262501	H.v.Kacheln	4	1	-	1	1	1	4	-	-	-
262502	H.v.sonst.keram. Erzeugnissen a.n.g.	-	-	-	-	-	-	-	-	-	-
2626	H.v.feuerfesten keram. Werkstoffen	1	-	-	-	-	-	-	-	-	1
262601	H.v.Waren aus Magnesit	1	-	-	-	-	-	-	-	-	1
262602	H.v.sonst.feuerf. keram. Werkstoffen	-	-	-	-	-	-	-	-	-	-
263	H.v.keram. Wand- und Bodenfliesen	-	-	-	-	-	-	-	-	-	-
2630	H.v.keram. Wand- und Bodenfliesen	-	-	-	-	-	-	-	-	-	-
263000	H.v.keram. Wand- und Bodenfliesen	-	-	-	-	-	-	-	-	-	-
264	Ziegelei, H.v.sonstiger Baukeramik	1	-	-	-	-	-	-	-	-	1
2640	Ziegelei, H.v.sonstiger Baukeramik	1	-	-	-	-	-	-	-	-	1
264000	Ziegelei, H.v.sonstiger Baukeramik	1	-	-	-	-	-	-	-	-	1
265	H.v.Zement, Kalk und gebranntem Gips	7	-	-	-	-	2	6	-	-	3
2651	H.v.Zement	6	-	-	-	-	2	6	-	-	2
265100	H.v.Zement	6	-	-	-	-	2	6	-	-	2
2652	H.v.Kalk	-	-	-	-	-	-	-	-	-	-
265200	H.v.Kalk	-	-	-	-	-	-	-	-	-	-
2653	H.v.gebranntem Gips	1	-	-	-	-	-	-	-	-	1
265300	H.v.gebranntem Gips	1	-	-	-	-	-	-	-	-	1
266	H.v.Erzeugn.a.Beton, Zement u.Gips	61	8	-	9	9	13	38	7	47	10
2661	H.v.Betonerzeugnissen für den Bau	37	7	-	3	3	8	22	4	27	5
266100	H.v.Betonerzeugnissen für den Bau	37	7	-	3	3	8	22	4	27	5
2662	H.v.Gipserzeugnissen für den Bau	-	-	-	-	-	-	-	-	-	-
266200	H.v.Gipserzeugnissen für den Bau	-	-	-	-	-	-	-	-	-	-
2663	H.v.Transportbeton	20	1	-	5	5	5	16	3	20	3
266300	H.v.Transportbeton	20	1	-	5	5	5	16	3	20	3
2664	H.v.Mörtel	4	-	-	1	1	-	-	-	-	2
266400	H.v.Mörtel	4	-	-	1	1	-	-	-	-	2
2665	H.v.Faserzementwaren	-	-	-	-	-	-	-	-	-	-
266500	H.v.Faserzementwaren	-	-	-	-	-	-	-	-	-	-
2666	H.v.Erzeugn.a.Beton,Zement,Gips a.n.g.	-	-	-	-	-	-	-	-	-	-
266600	H.v.Erzeugn.a.Beton,Zement,Gips a.n.g.	-	-	-	-	-	-	-	-	-	-
267	Be- und Verarb. v. Natursteinen a.n.g.	39	6	-	6	6	14	34	9	53	4
2670	Be- und Verarb. v. Natursteinen a.n.g.	39	6	-	6	6	14	34	9	53	4
267000	Be- und Verarb. v. Natursteinen a.n.g.	39	6	-	6	6	14	34	9	53	4
268	H.v.sonstigen Mineralerzeugnissen	8	-	-	-	-	1	2	2	11	1
2681	H.v.Mühlsteinen und Schleifwerkzeugen	4	-	-	-	-	-	-	1	5	-
268100	H.v.Mühlsteinen u. Schleifwerkzeugen	4	-	-	-	-	-	-	1	5	-
2682	H.v.Mineralerzeugnissen a.n.g.	4	-	-	-	-	1	2	1	6	1
268201	Verarbeitung von Bitumen	4	-	-	-	-	1	2	1	6	1
268202	H.v.sonst.Mineralerzeugnissen a.n.g.	-	-	-	-	-	-	-	-	-	-

davon mit ... unselbständig Beschäftigten													Beschäftigte insgesamt	davon		ÖNACE
10 - 19	20 - 49		50 - 99		100 - 199		200 - 499		500 - 999		1000 und mehr			SB	UB	
UB	A	UB	A	UB	A	UB	A	UB	A	UB	A	UB				
10	1	21	1	78	-	-	-	-	-	-	-	-	149	29	120	262
-	-	-	-	-	-	-	-	-	-	-	-	-	30	25	5	2621
-	-	-	-	-	-	-	-	-	-	-	-	-	30	25	5	262100
-	-	-	-	-	-	-	-	-	-	-	-	-	-	-	-	2622
-	-	-	-	-	-	-	-	-	-	-	-	-	-	-	-	262200
-	-	-	1	78	-	-	-	-	-	-	-	-	78	-	78	2623
-	-	-	1	78	-	-	-	-	-	-	-	-	78	-	78	262300
-	-	-	-	-	-	-	-	-	-	-	-	-	2	1	1	2624
-	-	-	-	-	-	-	-	-	-	-	-	-	2	1	1	262400
-	1	21	-	-	-	-	-	-	-	-	-	-	29	3	26	2625
-	1	21	-	-	-	-	-	-	-	-	-	-	29	3	26	262501
-	-	-	-	-	-	-	-	-	-	-	-	-	-	-	-	262502
10	-	-	-	-	-	-	-	-	-	-	-	-	10	-	10	2626
10	-	-	-	-	-	-	-	-	-	-	-	-	10	-	10	262601
-	-	-	-	-	-	-	-	-	-	-	-	-	-	-	-	262602
-	-	-	-	-	-	-	-	-	-	-	-	-	-	-	-	263
-	-	-	-	-	-	-	-	-	-	-	-	-	-	-	-	2630
-	-	-	-	-	-	-	-	-	-	-	-	-	-	-	-	263000
19	-	-	-	-	-	-	-	-	-	-	-	-	19	-	19	264
19	-	-	-	-	-	-	-	-	-	-	-	-	19	-	19	2640
19	-	-	-	-	-	-	-	-	-	-	-	-	19	-	19	264000
43	-	-	1	70	1	133	-	-	-	-	-	-	256	4	252	265
32	-	-	1	70	1	133	-	-	-	-	-	-	245	4	241	2651
32	-	-	1	70	1	133	-	-	-	-	-	-	245	4	241	265100
-	-	-	-	-	-	-	-	-	-	-	-	-	-	-	-	2652
-	-	-	-	-	-	-	-	-	-	-	-	-	-	-	-	265200
11	-	-	-	-	-	-	-	-	-	-	-	-	11	-	11	2653
11	-	-	-	-	-	-	-	-	-	-	-	-	11	-	11	265300
125	9	296	2	134	3	421	-	-	-	-	-	-	1095	25	1070	266
61	6	194	2	134	2	287	-	-	-	-	-	-	748	20	728	2661
61	6	194	2	134	2	287	-	-	-	-	-	-	748	20	728	266100
-	-	-	-	-	-	-	-	-	-	-	-	-	-	-	-	2662
-	-	-	-	-	-	-	-	-	-	-	-	-	-	-	-	266200
35	2	59	-	-	1	134	-	-	-	-	-	-	274	5	269	2663
35	2	59	-	-	1	134	-	-	-	-	-	-	274	5	269	266300
29	1	43	-	-	-	-	-	-	-	-	-	-	73	-	73	2664
29	1	43	-	-	-	-	-	-	-	-	-	-	73	-	73	266400
-	-	-	-	-	-	-	-	-	-	-	-	-	-	-	-	2665
-	-	-	-	-	-	-	-	-	-	-	-	-	-	-	-	266500
-	-	-	-	-	-	-	-	-	-	-	-	-	-	-	-	2666
-	-	-	-	-	-	-	-	-	-	-	-	-	-	-	-	266600
59	-	-	-	-	-	-	-	-	-	-	-	-	194	42	152	267
59	-	-	-	-	-	-	-	-	-	-	-	-	194	42	152	2670
59	-	-	-	-	-	-	-	-	-	-	-	-	194	42	152	267000
19	-	-	2	117	1	140	-	-	-	-	1	1291	1587	7	1580	268
-	-	-	1	55	1	140	-	-	-	-	1	1291	1496	5	1491	2681
-	-	-	1	55	1	140	-	-	-	-	1	1291	1496	5	1491	268100
19	-	-	1	62	-	-	-	-	-	-	-	-	91	2	89	2682
19	-	-	1	62	-	-	-	-	-	-	-	-	91	2	89	268201
-	-	-	-	-	-	-	-	-	-	-	-	-	-	-	-	268202

Tabelle A2: Arbeitsstätten und Beschäftigte nach Unterklassen der ÖNACE 1995 und Beschäftigtengrößengruppen

ÖNACE 1995		Arbeitsstätten insgesamt	davon mit ... unselbständig Beschäftigten								
			0		1		2 - 4		5 - 9		10 - 19
			A	UB	A	UB	A	UB	A	UB	A
DJ	Metallerz.u.-bearbeitung, H.v.Metallerz.	406	87	-	49	49	100	287	58	384	50
27	Metallerzeugung und -bearbeitung	20	2	-	2	2	2	5	1	8	1
271	Erz.v.Roheisen,Stahl u.Ferrolegerungen	-	-	-	-	-	-	-	-	-	-
2710	Erz.v.Roheisen,Stahl u.Ferrolegerungen	-	-	-	-	-	-	-	-	-	-
271000	Erz.v.Roheisen,Stahl u.Ferrolegerungen	-	-	-	-	-	-	-	-	-	-
272	H.v.Rohren	3	1	-	-	-	-	-	-	-	-
2721	H.v.Rohren aus Gusseisen	1	-	-	-	-	-	-	-	-	-
272100	H.v.Rohren aus Gusseisen	1	-	-	-	-	-	-	-	-	-
2722	H.v.Stahlrohren	2	1	-	-	-	-	-	-	-	-
272200	H.v.Stahlrohren	2	1	-	-	-	-	-	-	-	-
273	Sonst. erste Bearbeit.v.Eisen u. Stahl	-	-	-	-	-	-	-	-	-	-
2731	H.v.Blankstahl	-	-	-	-	-	-	-	-	-	-
273100	H.v.Blankstahl	-	-	-	-	-	-	-	-	-	-
2732	H.v.Kaltband unter 500 mm Breite	-	-	-	-	-	-	-	-	-	-
273200	H.v.Kaltband unter 500 mm Breite	-	-	-	-	-	-	-	-	-	-
2733	H.v.Kaltprofilen	-	-	-	-	-	-	-	-	-	-
273300	H.v.Kaltprofilen	-	-	-	-	-	-	-	-	-	-
2734	H.v.gezogenem Draht	-	-	-	-	-	-	-	-	-	-
273400	H.v.gezogenem Draht	-	-	-	-	-	-	-	-	-	-
2735	Erste Bearb.v.Eisen und Stahl a.n.g.	-	-	-	-	-	-	-	-	-	-
273500	Erste Bearb.v.Eisen und Stahl a.n.g.	-	-	-	-	-	-	-	-	-	-
274	Erz. u. erste Bearb.v.NE-Metallen	6	-	-	-	-	1	2	1	8	-
2741	Erz.u.erste Bearbeitung v.Edelmetallen	1	-	-	-	-	1	2	-	-	-
274100	Erz.u.erste Bearbeitung v.Edelmetallen	1	-	-	-	-	1	2	-	-	-
2742	Erz.u.erste Bearbeitung v. Aluminium	2	-	-	-	-	-	-	1	8	-
274200	Erz.u.erste Bearbeitung v. Aluminium	2	-	-	-	-	-	-	1	8	-
2743	Erz.u.erste Bearb.v.Blei, Zink und Zinn	-	-	-	-	-	-	-	-	-	-
274300	Erz.u.erste Bearb.v.Blei, Zink und Zinn	-	-	-	-	-	-	-	-	-	-
2744	Erz.u.erste Bearbeitung v.Kupfer	2	-	-	-	-	-	-	-	-	-
274400	Erz.u.erste Bearbeitung v.Kupfer	2	-	-	-	-	-	-	-	-	-
2745	Erz.u.erste Bearb.v.sonst. NE-Metallen	1	-	-	-	-	-	-	-	-	-
274500	Erz.u.erste Bearb.v.sonst. NE-Metallen	1	-	-	-	-	-	-	-	-	-
275	Gießereiindustrie	11	1	-	2	2	1	3	-	-	1
2751	Eisengießerei	3	-	-	-	-	-	-	-	-	1
275100	Eisengießerei	3	-	-	-	-	-	-	-	-	1
2752	Stahlgießerei	-	-	-	-	-	-	-	-	-	-
275200	Stahlgießerei	-	-	-	-	-	-	-	-	-	-
2753	Leichtmetallgießerei	4	-	-	-	-	1	3	-	-	-
275300	Leichtmetallgießerei	4	-	-	-	-	1	3	-	-	-
2754	Schwermetallgießerei	4	1	-	2	2	-	-	-	-	-
275400	Schwermetallgießerei	4	1	-	2	2	-	-	-	-	-
28	H.v.Metallerzeugnissen	386	85	-	47	47	98	282	57	376	49
281	Stahl- und Leichtmetallbau	78	5	-	5	5	12	40	15	102	20
2811	H.v.Stahl-u.Leichtmetallkonstruktionen	57	3	-	1	1	10	34	12	83	14
281100	H.v.Stahl- u. Leichtmetallkonstrukt.	57	3	-	1	1	10	34	12	83	14
2812	H.v.Ausbauelem.a.Stahl u.Leichtmetall	21	2	-	4	4	2	6	3	19	6
281201	H.v.Ausbauelementen aus Stahl	9	1	-	3	3	-	-	1	7	3
281202	H.v.Ausbauelementen aus Leichtmetall	12	1	-	1	1	2	6	2	12	3
282	Kessel- u. Behälterbau (o.Dampfkesseln)	7	-	-	-	-	1	4	-	-	3
2821	H.v.Tanks und Sammelbehältern	1	-	-	-	-	1	4	-	-	-
282100	H.v.Tanks und Sammelbehältern	1	-	-	-	-	1	4	-	-	-

davon mit ... unselbständig Beschäftigten													Beschäftigte insgesamt	davon		ÖNACE
10 - 19	20 - 49		50 - 99		100 - 199		200 - 499		500 - 999		1000 und mehr			SB	UB	
UB	A	UB	A	UB	A	UB	A	UB	A	UB	A	UB				
662	37	1114	15	942	4	490	4	993	1	615	1	1373	7294	385	6909	DJ
11	3	75	4	221	-	-	4	993	-	-	1	1373	2703	15	2688	27
-	-	-	-	-	-	-	-	-	-	-	-	-	-	-	-	271
-	-	-	-	-	-	-	-	-	-	-	-	-	-	-	-	2710
-	-	-	-	-	-	-	-	-	-	-	-	-	-	-	-	271000
-	-	-	1	55	-	-	1	214	-	-	-	-	271	2	269	272
-	-	-	-	-	-	-	1	214	-	-	-	-	215	1	214	2721
-	-	-	-	-	-	-	1	214	-	-	-	-	215	1	214	272100
-	-	-	1	55	-	-	-	-	-	-	-	-	56	1	55	2722
-	-	-	1	55	-	-	-	-	-	-	-	-	56	1	55	272200
-	-	-	-	-	-	-	-	-	-	-	-	-	-	-	-	273
-	-	-	-	-	-	-	-	-	-	-	-	-	-	-	-	2731
-	-	-	-	-	-	-	-	-	-	-	-	-	-	-	-	273100
-	-	-	-	-	-	-	-	-	-	-	-	-	-	-	-	2732
-	-	-	-	-	-	-	-	-	-	-	-	-	-	-	-	273200
-	-	-	-	-	-	-	-	-	-	-	-	-	-	-	-	2733
-	-	-	-	-	-	-	-	-	-	-	-	-	-	-	-	273300
-	-	-	-	-	-	-	-	-	-	-	-	-	-	-	-	2734
-	-	-	-	-	-	-	-	-	-	-	-	-	-	-	-	273400
-	-	-	-	-	-	-	-	-	-	-	-	-	-	-	-	2735
-	-	-	-	-	-	-	-	-	-	-	-	-	-	-	-	273500
-	-	-	2	113	-	-	1	278	-	-	1	1373	1775	1	1774	274
-	-	-	-	-	-	-	-	-	-	-	-	-	2	-	2	2741
-	-	-	-	-	-	-	-	-	-	-	-	-	2	-	2	274100
-	-	-	1	53	-	-	-	-	-	-	-	-	62	1	61	2742
-	-	-	1	53	-	-	-	-	-	-	-	-	62	1	61	274200
-	-	-	-	-	-	-	-	-	-	-	-	-	-	-	-	2743
-	-	-	-	-	-	-	-	-	-	-	-	-	-	-	-	274300
-	-	-	1	60	-	-	1	278	-	-	-	-	338	-	338	2744
-	-	-	1	60	-	-	1	278	-	-	-	-	338	-	338	274400
-	-	-	-	-	-	-	-	-	-	-	1	1373	1373	-	1373	2745
-	-	-	-	-	-	-	-	-	-	-	1	1373	1373	-	1373	274500
11	3	75	1	53	-	-	2	501	-	-	-	-	657	12	645	275
11	1	20	-	-	-	-	1	253	-	-	-	-	290	6	284	2751
11	1	20	-	-	-	-	1	253	-	-	-	-	290	6	284	275100
-	-	-	-	-	-	-	-	-	-	-	-	-	-	-	-	2752
-	-	-	-	-	-	-	-	-	-	-	-	-	-	-	-	275200
-	1	24	1	53	-	-	1	248	-	-	-	-	331	3	328	2753
-	1	24	1	53	-	-	1	248	-	-	-	-	331	3	328	275300
-	1	31	-	-	-	-	-	-	-	-	-	-	36	3	33	2754
-	1	31	-	-	-	-	-	-	-	-	-	-	36	3	33	275400
651	34	1039	11	721	4	490	-	-	1	615	-	-	4591	370	4221	28
273	16	479	4	289	1	130	-	-	-	-	-	-	1389	71	1318	281
185	12	370	4	289	1	130	-	-	-	-	-	-	1146	54	1092	2811
185	12	370	4	289	1	130	-	-	-	-	-	-	1146	54	1092	281100
88	4	109	-	-	-	-	-	-	-	-	-	-	243	17	226	2812
47	1	34	-	-	-	-	-	-	-	-	-	-	99	8	91	281201
41	3	75	-	-	-	-	-	-	-	-	-	-	144	9	135	281202
44	2	69	-	-	1	101	-	-	-	-	-	-	222	4	218	282
-	-	-	-	-	-	-	-	-	-	-	-	-	5	1	4	2821
-	-	-	-	-	-	-	-	-	-	-	-	-	5	1	4	282100

Tabelle A2: Arbeitsstätten und Beschäftigte nach Unterklassen der ÖNACE 1995 und Beschäftigtengrößengruppen

ÖNACE 1995		Arbeitsstätten insgesamt	davon mit ... unselbständig Beschäftigten								
			0		1		2 - 4		5 - 9		10 - 19
			A	UB	A	UB	A	UB	A	UB	A
2822	H.v.Heizkörpern u. Zentralheiz.kessel	6	-	-	-	-	-	-	-	-	3
282201	H.v.Heizkörpern für Zentralheizungen	3	-	-	-	-	-	-	-	-	1
282202	H.v.Zentralheizungskesseln	3	-	-	-	-	-	-	-	-	2
283	H.v.Dampfkesseln (o.Zentralheiz.kessel)	1	-	-	-	-	-	-	-	-	-
2830	H.v.Dampfkesseln (o.Zentralheiz.kessel)	1	-	-	-	-	-	-	-	-	-
283000	H.v.Dampfkesseln (o.Zentralheiz.kessel)	1	-	-	-	-	-	-	-	-	-
284	H.v.Schmiede-, Press-, Zieh- u. Stanzteilen	87	25	-	13	13	30	86	12	67	4
2840	H.v.Schmiedeteilen u. Pulvermetallurgie	87	25	-	13	13	30	86	12	67	4
284000	H.v.Schmiedeteilen u. Pulvermetallurgie	87	25	-	13	13	30	86	12	67	4
285	Oberflächenveredlung, Wärmebehandl.	51	13	-	6	6	10	27	5	32	6
2851	Oberflächenveredlung, Wärmebehandl.	8	3	-	-	-	1	3	-	-	2
285101	Anodisieren (Eloxieren)	2	1	-	-	-	1	3	-	-	-
285102	Härten	-	-	-	-	-	-	-	-	-	-
285103	Feuerverzinken	-	-	-	-	-	-	-	-	-	-
285104	Galvanisieren	2	-	-	-	-	-	-	-	-	1
285105	Sonst.Behandlung metall. Oberflächen	4	2	-	-	-	-	-	-	-	1
2852	Mechanik a.n.g.	43	10	-	6	6	9	24	5	32	4
285200	Mechanik a.n.g.	43	10	-	6	6	9	24	5	32	4
286	H.v.Schneidwaren,Werkz.,Schlössern	115	31	-	17	17	33	91	17	122	10
2861	H.v.Schneidwaren und Bestecken	7	5	-	1	1	-	-	1	7	-
286100	H.v.Schneidwaren und Bestecken	7	5	-	1	1	-	-	1	7	-
2862	H.v.Werkzeugen	31	3	-	3	3	11	30	5	33	4
286200	H.v.Werkzeugen	31	3	-	3	3	11	30	5	33	4
2863	H.v.Schlössern und Beschlägen	77	23	-	13	13	22	61	11	82	6
286301	H.v.Schlössern	59	17	-	12	12	16	46	10	74	4
286302	H.v.Beschlägen	18	6	-	1	1	6	15	1	8	2
287	H.v.sonst.Eisen-, Blech- u. Metallwaren	47	11	-	6	6	12	34	8	53	6
2871	H.v.Behältern aus Eisen und Stahl	-	-	-	-	-	-	-	-	-	-
287100	H.v.Behältern aus Eisen und Stahl	-	-	-	-	-	-	-	-	-	-
2872	H.v.Verpackungen aus Eisen	1	-	-	-	-	-	-	-	-	-
287200	H.v.Verpackungen aus Eisen	1	-	-	-	-	-	-	-	-	-
2873	H.v.Drahtwaren	4	-	-	1	1	1	2	-	-	1
287300	H.v.Drahtwaren	4	-	-	1	1	1	2	-	-	1
2874	H.v.Schrauben, Nieten, Ketten u.Federn	-	-	-	-	-	-	-	-	-	-
287400	H.v.Schrauben, Nieten, Ketten u.Federn	-	-	-	-	-	-	-	-	-	-
2875	H.v.Eisen-, Blech- u.Metallwaren a.n.g	42	11	-	5	5	11	32	8	53	5
287501	H.v.Bürobedarf aus Metallen	-	-	-	-	-	-	-	-	-	-
287502	H.v.sonst.Eisen-,Blech-u.Metallw. a.n.g.	42	11	-	5	5	11	32	8	53	5
DK	Maschinenbau	224	45	-	29	29	38	109	30	202	30
29	Maschinenbau	224	45	-	29	29	38	109	30	202	30
291	H.v.Masch.f.d.Erz.u.Nutz.v.mech.Energie	18	9	-	-	-	2	4	1	5	3
2911	H.v.Verbrennungsmotoren und Turbinen	6	3	-	-	-	1	2	1	5	-
291100	H.v.Verbrennungsmotoren und Turbinen	6	3	-	-	-	1	2	1	5	-
2912	H.v.Pumpen und Kompressoren	6	3	-	-	-	1	2	-	-	2
291201	H.v.Pumpen für Flüssigkeiten	1	1	-	-	-	-	-	-	-	-
291202	H.v.Luft-, Gas- u. Vakuumpumpen	-	-	-	-	-	-	-	-	-	-
291203	H.v.hydraul. u. pneumat.Ausrüstungen	5	2	-	-	-	1	2	-	-	2
2913	H.v.Armaturen	3	1	-	-	-	-	-	-	-	-
291301	H.v.Industriearmaturen	2	1	-	-	-	-	-	-	-	-
291302	H.v.Sanitär- und Heizungsarmaturen	1	-	-	-	-	-	-	-	-	-
2914	H.v.Lagern, Getrieben, Zahnrädern	3	2	-	-	-	-	-	-	-	1
291400	H.v.Lagern, Getrieben, Zahnrädern	3	2	-	-	-	-	-	-	-	1

davon mit ... unselbständig Beschäftigten													Beschäftigte insgesamt	davon		ÖNACE
10 - 19	20 - 49		50 - 99		100 - 199		200 - 499		500 - 999		1000 und mehr			SB	UB	
UB	A	UB	A	UB	A	UB	A	UB	A	UB	A	UB				
44	2	69	-	-	1	101	-	-	-	-	-	-	217	3	214	2822
12	1	20	-	-	1	101	-	-	-	-	-	-	135	2	133	282201
32	1	49	-	-	-	-	-	-	-	-	-	-	82	1	81	282202
-	1	47	-	-	-	-	-	-	-	-	-	-	47	-	47	283
-	1	47	-	-	-	-	-	-	-	-	-	-	47	-	47	2830
-	1	47	-	-	-	-	-	-	-	-	-	-	47	-	47	283000
50	1	43	2	130	-	-	-	-	-	-	-	-	477	88	389	284
50	1	43	2	130	-	-	-	-	-	-	-	-	477	88	389	2840
50	1	43	2	130	-	-	-	-	-	-	-	-	477	88	389	284000
82	8	205	2	101	1	102	-	-	-	-	-	-	599	44	555	285
25	2	57	-	-	-	-	-	-	-	-	-	-	96	11	85	2851
-	-	-	-	-	-	-	-	-	-	-	-	-	5	2	3	285101
-	-	-	-	-	-	-	-	-	-	-	-	-	-	-	-	285102
-	-	-	-	-	-	-	-	-	-	-	-	-	-	-	-	285103
11	1	24	-	-	-	-	-	-	-	-	-	-	38	3	35	285104
14	1	33	-	-	-	-	-	-	-	-	-	-	53	6	47	285105
57	6	148	2	101	1	102	-	-	-	-	-	-	503	33	470	2852
57	6	148	2	101	1	102	-	-	-	-	-	-	503	33	470	285200
130	5	168	1	50	-	-	-	-	1	615	-	-	1308	115	1193	286
-	-	-	-	-	-	-	-	-	-	-	-	-	19	11	8	2861
-	-	-	-	-	-	-	-	-	-	-	-	-	19	11	8	286100
51	4	133	-	-	-	-	-	-	1	615	-	-	898	33	865	2862
51	4	133	-	-	-	-	-	-	1	615	-	-	898	33	865	286200
79	1	35	1	50	-	-	-	-	-	-	-	-	391	71	320	2863
53	-	-	-	-	-	-	-	-	-	-	-	-	244	59	185	286301
26	1	35	1	50	-	-	-	-	-	-	-	-	147	12	135	286302
72	1	28	2	151	1	157	-	-	-	-	-	-	549	48	501	287
-	-	-	-	-	-	-	-	-	-	-	-	-	-	-	-	2871
-	-	-	-	-	-	-	-	-	-	-	-	-	-	-	-	287100
-	-	-	-	-	1	157	-	-	-	-	-	-	158	1	157	2872
-	-	-	-	-	1	157	-	-	-	-	-	-	158	1	157	287200
10	1	28	-	-	-	-	-	-	-	-	-	-	44	3	41	2873
10	1	28	-	-	-	-	-	-	-	-	-	-	44	3	41	287300
-	-	-	-	-	-	-	-	-	-	-	-	-	-	-	-	2874
-	-	-	-	-	-	-	-	-	-	-	-	-	-	-	-	287400
62	-	-	2	151	-	-	-	-	-	-	-	-	347	44	303	2875
-	-	-	-	-	-	-	-	-	-	-	-	-	-	-	-	287501
62	-	-	2	151	-	-	-	-	-	-	-	-	347	44	303	287502
418	27	799	11	720	8	1165	5	1568	-	-	1	1095	6283	178	6105	DK
418	27	799	11	720	8	1165	5	1568	-	-	1	1095	6283	178	6105	29
37	2	53	1	72	-	-	-	-	-	-	-	-	190	19	171	291
-	1	26	-	-	-	-	-	-	-	-	-	-	40	7	33	2911
-	1	26	-	-	-	-	-	-	-	-	-	-	40	7	33	291100
22	-	-	-	-	-	-	-	-	-	-	-	-	30	6	24	2912
-	-	-	-	-	-	-	-	-	-	-	-	-	1	1	-	291201
-	-	-	-	-	-	-	-	-	-	-	-	-	-	-	-	291202
22	-	-	-	-	-	-	-	-	-	-	-	-	29	5	24	291203
-	1	27	1	72	-	-	-	-	-	-	-	-	102	3	99	2913
-	1	27	-	-	-	-	-	-	-	-	-	-	29	2	27	291301
-	-	-	1	72	-	-	-	-	-	-	-	-	73	1	72	291302
15	-	-	-	-	-	-	-	-	-	-	-	-	18	3	15	2914
15	-	-	-	-	-	-	-	-	-	-	-	-	18	3	15	291400

Tabelle A2: Arbeitsstätten und Beschäftigte nach Unterklassen der ÖNACE 1995 und Beschäftigtengrößengruppen

ÖNACE 1995		Arbeitsstätten insgesamt	davon mit ... unselbständig Beschäftigten								
			0		1		2 - 4		5 - 9		10 - 19
			A	UB	A	UB	A	UB	A	UB	A
292	H.v.sonst.Maschinen unspezif.Verw.	70	11	-	7	7	13	33	10	71	11
2921	H.v.Öfen und Brennern	3	1	-	1	1	-	-	-	-	-
292100	H.v.Öfen und Brennern	3	1	-	1	1	-	-	-	-	-
2922	H.v.Hebezeugen und Fördermitteln	21	3	-	2	2	5	11	3	19	2
292200	H.v.Hebezeugen und Fördermitteln	21	3	-	2	2	5	11	3	19	2
2923	H.v.kälte- u.lufttechnisch. Erzeugn.	24	1	-	2	2	2	5	5	37	5
292301	H.v.Ventilatoren für ind.-gew.Zwecke	3	-	-	-	-	1	2	1	8	-
292302	H.v.sonst.kälte-u.lufttechn.Erzeugn.	21	1	-	2	2	1	3	4	29	5
2924	H.v.Maschinen unspezif. Verwendung	22	6	-	2	2	6	17	2	15	4
292401	H.v.Wägevorrichtungen	3	-	-	1	1	2	6	-	-	-
292402	H.v.Flüssigkeitsfiltrierapparaten	1	-	-	-	-	-	-	-	-	1
292403	H.v.anderen Masch. un spez.Verw.	18	6	-	1	1	4	11	2	15	3
293	H.v.land- u.forstwirtschaftl. Maschinen	48	9	-	8	8	10	31	12	78	4
2931	H.v.Ackerschleppern	1	-	-	-	-	-	-	-	-	-
293100	H.v.Ackerschleppern	1	-	-	-	-	-	-	-	-	-
2932	H.v.sonst.land- und forstw. Maschinen	47	9	-	8	8	10	31	12	78	4
293201	H.v.sonst.land- und forstw. Maschinen	14	2	-	2	2	3	11	5	35	1
293202	Rep.v.land-u.forstwirtschaft. Maschinen	33	7	-	6	6	7	20	7	43	3
294	H.v.Werkzeugmaschinen	8	3	-	1	1	1	3	-	-	-
2940	H.v.Werkzeugmaschinen	8	3	-	1	1	1	3	-	-	-
294001	H.v.Holzbearbeitungsmaschinen	4	2	-	-	-	-	-	-	-	-
294002	H.v.Metallbearbeitungsmaschinen	3	1	-	-	-	1	3	-	-	-
294003	H.v.and.u.v.handgeführt. Werkzeugm.	1	-	-	1	1	-	-	-	-	-
295	H.v.Masch.f.sonst.Wirtschaftszweige	58	8	-	10	10	7	23	6	43	11
2951	H.v.Maschinen für die Metallerzeugung	1	-	-	-	-	-	-	-	-	-
295100	H.v.Maschinen für die Metallerzeugung	1	-	-	-	-	-	-	-	-	-
2952	H.v.Bergwerks-,Bau- u.Baustoffmasch.	12	2	-	3	3	-	-	-	-	3
295200	H.v.Bergwerks-,Bau- u.Baustoffmasch.	12	2	-	3	3	-	-	-	-	3
2953	H.v.Masch.f.d.Nahrungs-u.Genussm.erz.	10	2	-	1	1	4	13	2	15	1
295300	H.v.Masch.f.d.Nahrungs-u.Genussm.erz.	10	2	-	1	1	4	13	2	15	1
2954	H.v.Masch.f.d.Textil- u.Bekleid.herst.	1	-	-	1	1	-	-	-	-	-
295400	H.v.Masch.f.d.Textil- u.Bekleid.herst.	1	-	-	1	1	-	-	-	-	-
2955	H.v.Papiermaschinen	-	-	-	-	-	-	-	-	-	-
295500	H.v.Papiermaschinen	-	-	-	-	-	-	-	-	-	-
2956	H.v.Masch. f. sonst. Wirtschaftszweige	34	4	-	5	5	3	10	4	28	7
295601	H.v.Kunststoffbearbeitungsmaschinen	2	-	-	-	-	-	-	-	-	-
295602	H.v.Druckerei- u. Buchbindereimasch.	3	-	-	-	-	-	-	-	-	-
295603	H.v.Formen und Formkästen	2	-	-	-	-	-	-	1	6	-
295604	H.v.sonst. Maschinen a.n.g.	27	4	-	5	5	3	10	3	22	7
296	H.v.Waffen und Munition	6	3	-	2	2	1	4	-	-	-
2960	H.v.Waffen und Munition	6	3	-	2	2	1	4	-	-	-
296000	H.v.Waffen und Munition	6	3	-	2	2	1	4	-	-	-
297	H.v.Haushaltsgeräten a.n.g.	16	2	-	1	1	4	11	1	5	1
2971	H.v.elektrischen Haushaltsgeräten	9	-	-	-	-	3	9	-	-	-
297100	H.v.elektrischen Haushaltsgeräten	9	-	-	-	-	3	9	-	-	-
2972	H.v.nichtelektr. Koch- u. Heizgeräten	7	2	-	1	1	1	2	1	5	1
297200	H.v.nichtelektr. Koch- u. Heizgeräten	7	2	-	1	1	1	2	1	5	1
DL	H.v.Büromasch., Datenverarb.ger.	183	25	-	29	29	50	136	41	264	14
30	H.v.Büromasch., Datenverarb.ger.	4	1	-	-	-	-	-	2	13	1
300	H.v.Büromasch., Datenverarb.ger.	4	1	-	-	-	-	-	2	13	1
3001	H.v.Büromaschinen	-	-	-	-	-	-	-	-	-	-
300100	H.v.Büromaschinen	-	-	-	-	-	-	-	-	-	-

davon mit ... unselbständig Beschäftigten													Beschäftigte insgesamt	davon		ÖNACE
10 - 19	20 - 49		50 - 99		100 - 199		200 - 499		500 - 999		1000 und mehr			SB	UB	
UB	A	UB	A	UB	A	UB	A	UB	A	UB	A	UB				
160	14	376	3	201	1	145	-	-	-	-	-	-	1045	52	993	292
-	-	-	1	60	-	-	-	-	-	-	-	-	63	2	61	2921
-	-	-	1	60	-	-	-	-	-	-	-	-	63	2	61	292100
27	6	145	-	-	-	-	-	-	-	-	-	-	219	15	204	2922
27	6	145	-	-	-	-	-	-	-	-	-	-	219	15	204	292200
70	7	211	2	141	-	-	-	-	-	-	-	-	481	15	466	2923
-	1	42	-	-	-	-	-	-	-	-	-	-	53	1	52	292301
70	6	169	2	141	-	-	-	-	-	-	-	-	428	14	414	292302
63	1	20	-	-	1	145	-	-	-	-	-	-	282	20	262	2924
-	-	-	-	-	-	-	-	-	-	-	-	-	11	4	7	292401
17	-	-	-	-	-	-	-	-	-	-	-	-	17	-	17	292402
46	1	20	-	-	1	145	-	-	-	-	-	-	254	16	238	292403
57	3	90	-	-	2	331	-	-	-	-	-	-	637	42	595	293
-	-	-	-	-	1	187	-	-	-	-	-	-	187	-	187	2931
-	-	-	-	-	1	187	-	-	-	-	-	-	187	-	187	293100
57	3	90	-	-	1	144	-	-	-	-	-	-	450	42	408	2932
15	-	-	-	-	1	144	-	-	-	-	-	-	220	13	207	293201
42	3	90	-	-	-	-	-	-	-	-	-	-	230	29	201	293202
-	1	47	1	70	-	-	1	299	-	-	-	-	425	5	420	294
-	1	47	1	70	-	-	1	299	-	-	-	-	425	5	420	2940
-	1	47	-	-	-	-	1	299	-	-	-	-	350	4	346	294001
-	-	-	1	70	-	-	-	-	-	-	-	-	74	1	73	294002
-	-	-	-	-	-	-	-	-	-	-	-	-	1	-	1	294003
151	6	197	4	267	4	542	2	716	-	-	-	-	1992	43	1949	295
-	1	40	-	-	-	-	-	-	-	-	-	-	40	-	40	2951
-	1	40	-	-	-	-	-	-	-	-	-	-	40	-	40	295100
43	2	60	1	60	-	-	1	397	-	-	-	-	567	4	563	2952
43	2	60	1	60	-	-	1	397	-	-	-	-	567	4	563	295200
18	-	-	-	-	-	-	-	-	-	-	-	-	55	8	47	2953
18	-	-	-	-	-	-	-	-	-	-	-	-	55	8	47	295300
-	-	-	-	-	-	-	-	-	-	-	-	-	1	-	1	2954
-	-	-	-	-	-	-	-	-	-	-	-	-	1	-	1	295400
-	-	-	-	-	-	-	-	-	-	-	-	-	-	-	-	2955
-	-	-	-	-	-	-	-	-	-	-	-	-	-	-	-	295500
90	3	97	3	207	4	542	1	319	-	-	-	-	1329	31	1298	2956
-	1	25	1	97	-	-	-	-	-	-	-	-	122	-	122	295601
-	1	46	-	-	2	341	-	-	-	-	-	-	387	-	387	295602
-	-	-	-	-	1	100	-	-	-	-	-	-	109	3	106	295603
90	1	26	2	110	1	101	1	319	-	-	-	-	711	28	683	295604
-	-	-	-	-	-	-	-	-	-	-	-	-	12	6	6	296
-	-	-	-	-	-	-	-	-	-	-	-	-	12	6	6	2960
-	-	-	-	-	-	-	-	-	-	-	-	-	12	6	6	296000
13	1	36	2	110	1	147	2	553	-	-	1	1095	1982	11	1971	297
-	1	36	1	53	1	147	2	553	-	-	1	1095	1896	3	1893	2971
-	1	36	1	53	1	147	2	553	-	-	1	1095	1896	3	1893	297100
13	-	-	1	57	-	-	-	-	-	-	-	-	86	8	78	2972
13	-	-	1	57	-	-	-	-	-	-	-	-	86	8	78	297200
191	10	342	7	468	4	682	2	686	1	911	-	-	3851	142	3709	DL
19	-	-	-	-	-	-	-	-	-	-	-	-	34	2	32	30
19	-	-	-	-	-	-	-	-	-	-	-	-	34	2	32	300
-	-	-	-	-	-	-	-	-	-	-	-	-	-	-	-	3001
-	-	-	-	-	-	-	-	-	-	-	-	-	-	-	-	300100

Tabelle A2: Arbeitsstätten und Beschäftigte nach Unterklassen der ÖNACE 1995 und Beschäftigtengrößengruppen

ÖNACE 1995		Arbeitsstätten insgesamt	davon mit ... unselbständig Beschäftigten								
			0		1		2 - 4		5 - 9		10 - 19
			A	UB	A	UB	A	UB	A	UB	A
3002	H.v.Datenverarbeitungsgeräten	4	1	-	-	-	-	-	2	13	1
300200	H.v.Datenverarbeitungsgeräten	4	1	-	-	-	-	-	2	13	1
31	H.v.Ger.d.Elektrizitätserz., -verteil.	49	5	-	11	11	2	5	13	80	7
311	H.v.Elektromotoren, Generatoren	13	1	-	3	3	-	-	5	31	1
3110	H.v.Elektromotoren, Generatoren	13	1	-	3	3	-	-	5	31	1
311000	H.v.Elektromotoren, Generatoren	13	1	-	3	3	-	-	5	31	1
312	H.v.Elekt.rvertei.lungs- u. -schalte.inr.	17	2	-	4	4	-	-	3	21	3
3120	H.v.Elekt.rvertei.lungs- u. -schalte.inr.	17	2	-	4	4	-	-	3	21	3
312000	H.v.Elekt.rvertei.lungs- u. -schalte.inr.	17	2	-	4	4	-	-	3	21	3
313	H.v.isolierten Elektrokabeln, -leitungen	1	-	-	1	1	-	-	-	-	-
3130	H.v.isolierten Elektrokabeln, -leitungen	1	-	-	1	1	-	-	-	-	-
313000	H.v.isolierten Elektrokabeln, -leitungen	1	-	-	1	1	-	-	-	-	-
314	H.v.Akkumulatoren und Batterien	3	-	-	-	-	-	-	3	15	-
3140	H.v.Akkumulatoren und Batterien	3	-	-	-	-	-	-	3	15	-
314000	H.v.Akkumulatoren und Batterien	3	-	-	-	-	-	-	3	15	-
315	H.v.elektrischen Lampen und Leuchten	11	2	-	1	1	2	5	2	13	2
3150	H.v.elektrischen Lampen und Leuchten	11	2	-	1	1	2	5	2	13	2
315000	H.v.elektrischen Lampen und Leuchten	11	2	-	1	1	2	5	2	13	2
316	H.v.elektrischen Ausrüstungen a.n.g.	4	-	-	2	2	-	-	-	-	1
3161	H.v.elekt.r. Ausrüstungen für Fahrzeuge	1	-	-	1	1	-	-	-	-	-
316100	H.v.elekt.r. Ausrüstungen für Fahrzeuge	1	-	-	1	1	-	-	-	-	-
3162	H.v.sonst. elekt.r. Ausrüstungen a.n.g.	3	-	-	1	1	-	-	-	-	1
316200	H.v.sonst. elekt.r. Ausrüstungen a.n.g.	3	-	-	1	1	-	-	-	-	1
32	Rundfunk-, Fernseh- u. Nachr.technik	16	2	-	1	1	4	11	1	9	1
321	H.v.elektronischen Bauelementen	2	1	-	-	-	-	-	1	9	-
3210	H.v.elektronischen Bauelementen	2	1	-	-	-	-	-	1	9	-
321000	H.v.elektronischen Bauelementen	2	1	-	-	-	-	-	1	9	-
322	H.v.nachrichtentechn. Geräten u. Einr.	9	-	-	1	1	3	8	-	-	-
3220	H.v.nachrichtentechn. Geräten u. Einr.	9	-	-	1	1	3	8	-	-	-
322000	H.v.nachrichtentechn. Geräten u. Einr.	9	-	-	1	1	3	8	-	-	-
323	H.v.Rundfunk- und Fernsehgeräten	5	1	-	-	-	1	3	-	-	1
3230	H.v.Rundfunk- und Fernsehgeräten	5	1	-	-	-	1	3	-	-	1
323000	H.v.Rundfunk- und Fernsehgeräten	5	1	-	-	-	1	3	-	-	1
33	Medizin-, Mess- u. Regel.tech.,, Optik	114	17	-	17	17	44	120	25	162	5
331	H.v.med.Geräten u. orthop.Vorrichtungen	83	10	-	12	12	31	84	23	149	5
3310	H.v.med.Geräten u. orthop.Vorrichtungen	83	10	-	12	12	31	84	23	149	5
331001	H.v.elektromedizinischen Geräten	3	-	-	1	1	-	-	1	7	-
331002	H.v.medizintechnischen Geräten	3	-	-	1	1	1	2	1	5	-
331003	H.v.orthopädischen Schuhen	11	2	-	-	-	6	15	1	8	2
331004	H.v.anderen orthopäd. Vorrichtungen	9	1	-	1	1	4	11	3	23	-
331005	Zahn technische Laboratorien	57	7	-	9	9	20	56	17	106	3
332	H.v.Mess-, Kontroll- u.ä. Instrumenten	17	4	-	3	3	6	17	2	13	-
3320	H.v.Mess-, Kontroll- u.ä. Instrumenten	17	4	-	3	3	6	17	2	13	-
332000	H.v.Mess-, Kontroll- u.ä. Instrumenten	17	4	-	3	3	6	17	2	13	-
333	H.v.industr. Prozesssteuerungsanlagen	-	-	-	-	-	-	-	-	-	-
3330	H.v.industr. Prozesssteuerungsanlagen	-	-	-	-	-	-	-	-	-	-
333000	H.v.industr. Prozesssteuerungsanlagen	-	-	-	-	-	-	-	-	-	-
334	H.v.optischen u.fotografischen Geräten	11	1	-	1	1	7	19	-	-	-
3340	H.v.optischen u.fotografischen Geräten	11	1	-	1	1	7	19	-	-	-
334001	H.v.Sehbehelfen und deren Teile	7	-	-	-	-	7	19	-	-	-
334002	H.v.anderen opt.und fotograf.Geräten	4	1	-	1	1	-	-	-	-	-

davon mit ... unselbständig Beschäftigten													Beschäftigte insgesamt	davon		ÖNACE
10 - 19	20 - 49		50 - 99		100 - 199		200 - 499		500 - 999		1000 und mehr			SB	UB	
UB	A	UB	A	UB	A	UB	A	UB	A	UB	A	UB				
19	-	-	-	-	-	-	-	-	-	-	-	-	34	2	32	3002
19	-	-	-	-	-	-	-	-	-	-	-	-	34	2	32	300200
91	5	192	3	167	2	318	-	-	1	911	-	-	1806	31	1775	31
19	1	41	-	-	1	163	-	-	1	911	-	-	1177	9	1168	311
19	1	41	-	-	1	163	-	-	1	911	-	-	1177	9	1168	3110
19	1	41	-	-	1	163	-	-	1	911	-	-	1177	9	1168	311000
33	3	109	1	54	1	155	-	-	-	-	-	-	385	9	376	312
33	3	109	1	54	1	155	-	-	-	-	-	-	385	9	376	3120
33	3	109	1	54	1	155	-	-	-	-	-	-	385	9	376	312000
-	-	-	-	-	-	-	-	-	-	-	-	-	1	-	1	313
-	-	-	-	-	-	-	-	-	-	-	-	-	1	-	1	3130
-	-	-	-	-	-	-	-	-	-	-	-	-	1	-	1	313000
-	-	-	-	-	-	-	-	-	-	-	-	-	15	-	15	314
-	-	-	-	-	-	-	-	-	-	-	-	-	15	-	15	3140
-	-	-	-	-	-	-	-	-	-	-	-	-	15	-	15	314000
29	1	42	1	56	-	-	-	-	-	-	-	-	156	10	146	315
29	1	42	1	56	-	-	-	-	-	-	-	-	156	10	146	3150
29	1	42	1	56	-	-	-	-	-	-	-	-	156	10	146	315000
10	-	-	1	57	-	-	-	-	-	-	-	-	72	3	69	316
-	-	-	-	-	-	-	-	-	-	-	-	-	2	1	1	3161
-	-	-	-	-	-	-	-	-	-	-	-	-	2	1	1	316100
10	-	-	1	57	-	-	-	-	-	-	-	-	70	2	68	3162
10	-	-	1	57	-	-	-	-	-	-	-	-	70	2	68	316200
15	2	59	3	220	2	364	-	-	-	-	-	-	683	4	679	32
-	-	-	-	-	-	-	-	-	-	-	-	-	10	1	9	321
-	-	-	-	-	-	-	-	-	-	-	-	-	10	1	9	3210
-	-	-	-	-	-	-	-	-	-	-	-	-	10	1	9	321000
-	2	59	2	159	1	197	-	-	-	-	-	-	425	1	424	322
-	2	59	2	159	1	197	-	-	-	-	-	-	425	1	424	3220
-	2	59	2	159	1	197	-	-	-	-	-	-	425	1	424	322000
15	-	-	1	61	1	167	-	-	-	-	-	-	248	2	246	323
15	-	-	1	61	1	167	-	-	-	-	-	-	248	2	246	3230
15	-	-	1	61	1	167	-	-	-	-	-	-	248	2	246	323000
66	3	91	1	81	-	-	2	686	-	-	-	-	1328	105	1223	33
66	1	27	-	-	-	-	1	202	-	-	-	-	618	78	540	331
66	1	27	-	-	-	-	1	202	-	-	-	-	618	78	540	3310
-	-	-	-	-	-	-	1	202	-	-	-	-	212	2	210	331001
-	-	-	-	-	-	-	-	-	-	-	-	-	9	1	8	331002
34	-	-	-	-	-	-	-	-	-	-	-	-	67	10	57	331003
-	-	-	-	-	-	-	-	-	-	-	-	-	40	5	35	331004
32	1	27	-	-	-	-	-	-	-	-	-	-	290	60	230	331005
-	1	26	1	81	-	-	-	-	-	-	-	-	156	16	140	332
-	1	26	1	81	-	-	-	-	-	-	-	-	156	16	140	3320
-	1	26	1	81	-	-	-	-	-	-	-	-	156	16	140	332000
-	-	-	-	-	-	-	-	-	-	-	-	-	-	-	-	333
-	-	-	-	-	-	-	-	-	-	-	-	-	-	-	-	3330
-	-	-	-	-	-	-	-	-	-	-	-	-	-	-	-	333000
-	1	38	-	-	-	-	1	484	-	-	-	-	550	8	542	334
-	1	38	-	-	-	-	1	484	-	-	-	-	550	8	542	3340
-	-	-	-	-	-	-	-	-	-	-	-	-	26	7	19	334001
-	1	38	-	-	-	-	1	484	-	-	-	-	524	1	523	334002

Tabelle A2: Arbeitsstätten und Beschäftigte nach Unterklassen der ÖNACE 1995 und Beschäftigtengrößengruppen

ÖNACE 1995		Arbeits- stätten insge- samt	davon mit ... unselbständig Beschäftigten								
			0		1		2 - 4		5 - 9		10 - 19
			A	UB	A	UB	A	UB	A	UB	A
335	H.v.Uhren	3	2	-	1	1	-	-	-	-	-
3350	H.v.Uhren	3	2	-	1	1	-	-	-	-	-
335000	H.v.Uhren	3	2	-	1	1	-	-	-	-	-
DM	Fahrzeugbau	28	2	-	2	2	6	15	5	33	5
34	H.v.Kraftwagen und Kraftw.teilen	21	-	-	2	2	3	8	5	33	3
341	H.v.Kraftwagen und Kraftwagenmotoren	1	-	-	-	-	-	-	-	-	-
3410	H.v.Kraftwagen und Kraftwagenmotoren	1	-	-	-	-	-	-	-	-	-
341000	H.v.Kraftwagen und Kraftwagenmotoren	1	-	-	-	-	-	-	-	-	-
342	H.v.Karosserien,Aufbauten u.Anhängern	16	-	-	1	1	3	8	5	33	3
3420	H.v.Karosserien,Aufbauten u.Anhängern	16	-	-	1	1	3	8	5	33	3
342000	H.v.Karosserien,Aufbauten u.Anhängern	16	-	-	1	1	3	8	5	33	3
343	H.v.Teilen und Zubehör für Kraftwagen	4	-	-	1	1	-	-	-	-	-
3430	H.v.Teilen und Zubehör für Kraftwagen	4	-	-	1	1	-	-	-	-	-
343000	H.v.Teilen und Zubehör für Kraftwagen	4	-	-	1	1	-	-	-	-	-
35	Sonstiger Fahrzeugbau	7	2	-	-	-	3	7	-	-	2
351	Schiffbau	1	-	-	-	-	1	2	-	-	-
3511	Schiffbau (ohne Boots- und Yachtbau)	-	-	-	-	-	-	-	-	-	-
351100	Schiffbau (ohne Boots- und Yachtbau)	-	-	-	-	-	-	-	-	-	-
3512	Boots- und Yachtbau	1	-	-	-	-	1	2	-	-	-
351200	Boots- und Yachtbau	1	-	-	-	-	1	2	-	-	-
352	Schienenfahrzeugbau	1	-	-	-	-	-	-	-	-	1
3520	Schienenfahrzeugbau	1	-	-	-	-	-	-	-	-	1
352000	Schienenfahrzeugbau	1	-	-	-	-	-	-	-	-	1
353	Luft- und Raumfahrzeugbau	2	1	-	-	-	-	-	-	-	1
3530	Luft- und Raumfahrzeugbau	2	1	-	-	-	-	-	-	-	1
353000	Luft- und Raumfahrzeugbau	2	1	-	-	-	-	-	-	-	1
354	H.v.Kraft- und Fahrrädern	3	1	-	-	-	2	5	-	-	-
3541	H.v.Krafträdern	-	-	-	-	-	-	-	-	-	-
354100	H.v.Krafträdern	-	-	-	-	-	-	-	-	-	-
3542	H.v.Fahrrädern	1	-	-	-	-	1	3	-	-	-
354200	H.v.Fahrrädern	1	-	-	-	-	1	3	-	-	-
3543	H.v.Behindertenfahrzeugen	2	1	-	-	-	1	2	-	-	-
354300	H.v.Behindertenfahrzeugen	2	1	-	-	-	1	2	-	-	-
355	Fahrzeugbau a.n.g.	-	-	-	-	-	-	-	-	-	-
3550	Fahrzeugbau a.n.g.	-	-	-	-	-	-	-	-	-	-
355000	Fahrzeugbau a.n.g.	-	-	-	-	-	-	-	-	-	-
DN	H.v.sonst. Erzeugnissen,Rückgewinnung	619	158	-	81	81	177	513	110	694	57
36	H.v.sonstigen Erzeugnissen	602	155	-	78	78	173	500	105	665	55
361	H.v.Möbeln	470	92	-	54	54	149	434	95	596	48
3611	H.v.Sitzmöbeln	27	7	-	3	3	5	16	4	24	4
361100	H.v.Sitzmöbeln	27	7	-	3	3	5	16	4	24	4
3612	H.v.Büro- und Ladenmöbeln	14	2	-	-	-	1	3	4	26	5
361201	H.v.Büromöbeln	8	2	-	-	-	-	-	3	18	2
361202	H.v.Ladenmöbeln aus Holz	6	-	-	-	-	1	3	1	8	3
3613	H.v.Küchenmöbeln aus Holz	6	1	-	3	3	2	4	-	-	-
361300	H.v.Küchenmöbeln aus Holz	6	1	-	3	3	2	4	-	-	-
3614	H.v.sonstigen Möbeln	422	82	-	48	48	141	411	87	546	39
361400	H.v.sonstigen Möbeln	422	82	-	48	48	141	411	87	546	39

davon mit ... unselbständig Beschäftigten													Beschäftigte insgesamt	davon		ÖNACE
10 - 19	20 - 49		50 - 99		100 - 199		200 - 499		500 - 999		1000 und mehr			SB	UB	
UB	A	UB	A	UB	A	UB	A	UB	A	UB	A	UB				
-	-	-	-	-	-	-	-	-	-	-	-	-	4	3	1	335
-	-	-	-	-	-	-	-	-	-	-	-	-	4	3	1	3350
-	-	-	-	-	-	-	-	-	-	-	-	-	4	3	1	335000
53	3	94	-	-	3	378	2	537	-	-	-	-	1131	19	1112	DM
30	3	94	-	-	3	378	2	537	-	-	-	-	1097	15	1082	34
-	1	22	-	-	-	-	-	-	-	-	-	-	22	-	22	341
-	1	22	-	-	-	-	-	-	-	-	-	-	22	-	22	3410
-	1	22	-	-	-	-	-	-	-	-	-	-	22	-	22	341000
30	2	72	-	-	2	250	-	-	-	-	-	-	406	12	394	342
30	2	72	-	-	2	250	-	-	-	-	-	-	406	12	394	3420
30	2	72	-	-	2	250	-	-	-	-	-	-	406	12	394	342000
-	-	-	-	-	1	128	2	537	-	-	-	-	669	3	666	343
-	-	-	-	-	1	128	2	537	-	-	-	-	669	3	666	3430
-	-	-	-	-	1	128	2	537	-	-	-	-	669	3	666	343000
23	-	-	-	-	-	-	-	-	-	-	-	-	34	4	30	35
-	-	-	-	-	-	-	-	-	-	-	-	-	3	1	2	351
-	-	-	-	-	-	-	-	-	-	-	-	-	-	-	-	3511
-	-	-	-	-	-	-	-	-	-	-	-	-	-	-	-	351100
-	-	-	-	-	-	-	-	-	-	-	-	-	3	1	2	3512
-	-	-	-	-	-	-	-	-	-	-	-	-	3	1	2	351200
12	-	-	-	-	-	-	-	-	-	-	-	-	12	-	12	352
12	-	-	-	-	-	-	-	-	-	-	-	-	12	-	12	3520
12	-	-	-	-	-	-	-	-	-	-	-	-	12	-	12	352000
11	-	-	-	-	-	-	-	-	-	-	-	-	12	1	11	353
11	-	-	-	-	-	-	-	-	-	-	-	-	12	1	11	3530
11	-	-	-	-	-	-	-	-	-	-	-	-	12	1	11	353000
-	-	-	-	-	-	-	-	-	-	-	-	-	7	2	5	354
-	-	-	-	-	-	-	-	-	-	-	-	-	-	-	-	3541
-	-	-	-	-	-	-	-	-	-	-	-	-	-	-	-	354100
-	-	-	-	-	-	-	-	-	-	-	-	-	4	1	3	3542
-	-	-	-	-	-	-	-	-	-	-	-	-	4	1	3	354200
-	-	-	-	-	-	-	-	-	-	-	-	-	3	1	2	3543
-	-	-	-	-	-	-	-	-	-	-	-	-	3	1	2	354300
-	-	-	-	-	-	-	-	-	-	-	-	-	-	-	-	355
-	-	-	-	-	-	-	-	-	-	-	-	-	-	-	-	3550
-	-	-	-	-	-	-	-	-	-	-	-	-	-	-	-	355000
780	29	850	5	366	2	255	-	-	-	-	-	-	4162	623	3539	DN
745	29	850	5	366	2	255	-	-	-	-	-	-	4075	616	3459	36
644	27	782	5	366	-	-	-	-	-	-	-	-	3358	482	2876	361
51	2	65	2	130	-	-	-	-	-	-	-	-	316	27	289	3611
51	2	65	2	130	-	-	-	-	-	-	-	-	316	27	289	361100
82	2	62	-	-	-	-	-	-	-	-	-	-	188	15	173	3612
32	1	23	-	-	-	-	-	-	-	-	-	-	81	8	73	361201
50	1	39	-	-	-	-	-	-	-	-	-	-	107	7	100	361202
-	-	-	-	-	-	-	-	-	-	-	-	-	12	5	7	3613
-	-	-	-	-	-	-	-	-	-	-	-	-	12	5	7	361300
511	22	629	3	236	-	-	-	-	-	-	-	-	2815	434	2381	3614
511	22	629	3	236	-	-	-	-	-	-	-	-	2815	434	2381	361400

Tabelle A2: Arbeitsstätten und Beschäftigte nach Unterklassen der ÖNACE 1995 und Beschäftigtengrößengruppen

ÖNACE 1995		Arbeits- stätten insge- samt	davon mit ... unselbständig Beschäftigten								
			0		1		2 - 4		5 - 9		10 - 19
			A	UB	A	UB	A	UB	A	UB	A
3615	H.v.Matratzen	1	-	-	-	-	-	-	-	-	-
361500	H.v.Matratzen	1	-	-	-	-	-	-	-	-	-
362	H.v.Schmuck und ähnl. Erzeugnissen	42	19	-	10	10	10	28	2	14	1
3621	H.v.Münzen und Medaillen	1	1	-	-	-	-	-	-	-	-
362100	H.v.Münzen und Medaillen	1	1	-	-	-	-	-	-	-	-
3622	H.v.Schmuck,Gold-u.Silberschmiedew.	41	18	-	10	10	10	28	2	14	1
362200	H.v.Schmuck,Gold-u.Silberschmiedew.	41	18	-	10	10	10	28	2	14	1
363	H.v.Musikinstrumenten	25	14	-	3	3	5	12	2	12	1
3630	H.v.Musikinstrumenten	25	14	-	3	3	5	12	2	12	1
363000	H.v.Musikinstrumenten	25	14	-	3	3	5	12	2	12	1
364	H.v.Sportgeräten	18	5	-	2	2	4	11	4	32	1
3640	H.v.Sportgeräten	18	5	-	2	2	4	11	4	32	1
364001	H.v.Skiern, Bindungen und Stöcken	5	1	-	1	1	1	2	-	-	-
364002	H.v.sonstigen Sportgeräten	13	4	-	1	1	3	9	4	32	1
365	H.v.Spielwaren	12	6	-	3	3	2	6	-	-	-
3650	H.v.Spielwaren	12	6	-	3	3	2	6	-	-	-
365000	H.v.Spielwaren	12	6	-	3	3	2	6	-	-	-
366	H.v.sonstigen Erzeugnissen	35	19	-	6	6	3	9	2	11	4
3661	H.v.Phantasieschmuck	3	1	-	-	-	-	-	-	-	1
366100	H.v.Phantasieschmuck	3	1	-	-	-	-	-	-	-	1
3662	H.v.Besen und Bürsten	1	1	-	-	-	-	-	-	-	-
366200	H.v.Besen und Bürsten	1	1	-	-	-	-	-	-	-	-
3663	H.v.Erzeugnissen a.n.g.	31	17	-	6	6	3	9	2	11	3
366301	H.v.Schreibgeräten und Stempeln	-	-	-	-	-	-	-	-	-	-
366302	H.v.Schirmen und Stöcken	1	1	-	-	-	-	-	-	-	-
366303	H.v.sonstigen Erzeugnissen a.n.g.	30	16	-	6	6	3	9	2	11	3
37	Rückgewinnung (Recycling)	17	3	-	3	3	4	13	5	29	2
371	Rückgewinnung von Schrott	4	-	-	-	-	2	6	1	5	1
3710	Rückgewinnung von Schrott	4	-	-	-	-	2	6	1	5	1
371001	Rückgewinnung von Eisen	4	-	-	-	-	2	6	1	5	1
371002	Rückgewinnung von NE-Metallen	-	-	-	-	-	-	-	-	-	-
372	Rückgew.v.nichtmetall. Altmaterialien	13	3	-	3	3	2	7	4	24	1
3720	Rückgew.v.nichtmetall. Altmaterialien	13	3	-	3	3	2	7	4	24	1
372001	Rückgewinnung von Kunststoff	3	-	-	-	-	-	-	2	13	1
372002	Rückgew.v.sonst.nichtmetall. Altmat.	10	3	-	3	3	2	7	2	11	-
E	Energie- und Wasserversorgung	164	19	-	18	18	34	96	24	155	25
EA	Energie- und Wasserversorgung	164	19	-	18	18	34	96	24	155	25
40	Energieversorgung	153	19	-	17	17	32	90	22	144	23
401	Elektrizitätsversorgung	142	17	-	15	15	28	79	21	137	22
4010	Elektrizitätsversorgung	142	17	-	15	15	28	79	21	137	22
401001	Elektrizitätserzeugung	132	17	-	14	14	26	74	20	132	22
401002	Elektrizitätsverteilung	10	-	-	1	1	2	5	1	5	-
402	Gasversorgung	2	-	-	-	-	1	4	-	-	-
4020	Gasversorgung	2	-	-	-	-	1	4	-	-	-
402000	Gasversorgung	2	-	-	-	-	1	4	-	-	-
403	Fernwärmeversorgung	9	2	-	2	2	3	7	1	7	1
4030	Fernwärmeversorgung	9	2	-	2	2	3	7	1	7	1
403000	Fernwärmeversorgung	9	2	-	2	2	3	7	1	7	1

davon mit ... unselbständig Beschäftigten													Beschäftigte insgesamt	davon		ÖNACE
10 - 19	20 - 49		50 - 99		100 - 199		200 - 499		500 - 999		1000 und mehr			SB	UB	
UB	A	UB	A	UB	A	UB	A	UB	A	UB	A	UB				
-	1	26	-	-	-	-	-	-	-	-	-	-	27	1	26	3615
-	1	26	-	-	-	-	-	-	-	-	-	-	27	1	26	361500
13	-	-	-	-	-	-	-	-	-	-	-	-	114	49	65	362
-	-	-	-	-	-	-	-	-	-	-	-	-	1	1	-	3621
-	-	-	-	-	-	-	-	-	-	-	-	-	1	1	-	362100
13	-	-	-	-	-	-	-	-	-	-	-	-	113	48	65	3622
13	-	-	-	-	-	-	-	-	-	-	-	-	113	48	65	362200
14	-	-	-	-	-	-	-	-	-	-	-	-	65	24	41	363
14	-	-	-	-	-	-	-	-	-	-	-	-	65	24	41	3630
14	-	-	-	-	-	-	-	-	-	-	-	-	65	24	41	363000
11	-	-	-	-	2	255	-	-	-	-	-	-	326	15	311	364
11	-	-	-	-	2	255	-	-	-	-	-	-	326	15	311	3640
-	-	-	-	-	2	255	-	-	-	-	-	-	261	3	258	364001
11	-	-	-	-	-	-	-	-	-	-	-	-	65	12	53	364002
-	1	24	-	-	-	-	-	-	-	-	-	-	44	11	33	365
-	1	24	-	-	-	-	-	-	-	-	-	-	44	11	33	3650
-	1	24	-	-	-	-	-	-	-	-	-	-	44	11	33	365000
63	1	44	-	-	-	-	-	-	-	-	-	-	168	35	133	366
19	1	44	-	-	-	-	-	-	-	-	-	-	64	1	63	3661
19	1	44	-	-	-	-	-	-	-	-	-	-	64	1	63	366100
-	-	-	-	-	-	-	-	-	-	-	-	-	1	1	-	3662
-	-	-	-	-	-	-	-	-	-	-	-	-	1	1	-	366200
44	-	-	-	-	-	-	-	-	-	-	-	-	103	33	70	3663
-	-	-	-	-	-	-	-	-	-	-	-	-	-	-	-	366301
-	-	-	-	-	-	-	-	-	-	-	-	-	1	1	-	366302
44	-	-	-	-	-	-	-	-	-	-	-	-	102	32	70	366303
35	-	-	-	-	-	-	-	-	-	-	-	-	87	7	80	37
16	-	-	-	-	-	-	-	-	-	-	-	-	28	1	27	371
16	-	-	-	-	-	-	-	-	-	-	-	-	28	1	27	3710
16	-	-	-	-	-	-	-	-	-	-	-	-	28	1	27	371001
-	-	-	-	-	-	-	-	-	-	-	-	-	-	-	-	371002
19	-	-	-	-	-	-	-	-	-	-	-	-	59	6	53	372
19	-	-	-	-	-	-	-	-	-	-	-	-	59	6	53	3720
19	-	-	-	-	-	-	-	-	-	-	-	-	33	1	32	372001
-	-	-	-	-	-	-	-	-	-	-	-	-	26	5	21	372002
326	27	928	13	823	3	337	1	348	-	-	-	-	3056	25	3031	E
326	27	928	13	823	3	337	1	348	-	-	-	-	3056	25	3031	EA
293	23	786	13	823	3	337	1	348	-	-	-	-	2863	25	2838	40
283	22	754	13	823	3	337	1	348	-	-	-	-	2798	22	2776	401
283	22	754	13	823	3	337	1	348	-	-	-	-	2798	22	2776	4010
283	18	608	13	823	2	222	-	-	-	-	-	-	2178	22	2156	401001
-	4	146	-	-	1	115	1	348	-	-	-	-	620	-	620	401002
-	1	32	-	-	-	-	-	-	-	-	-	-	36	-	36	402
-	1	32	-	-	-	-	-	-	-	-	-	-	36	-	36	4020
-	1	32	-	-	-	-	-	-	-	-	-	-	36	-	36	402000
10	-	-	-	-	-	-	-	-	-	-	-	-	29	3	26	403
10	-	-	-	-	-	-	-	-	-	-	-	-	29	3	26	4030
10	-	-	-	-	-	-	-	-	-	-	-	-	29	3	26	403000

Tabelle A2: Arbeitsstätten und Beschäftigte nach Unterklassen der ÖNACE 1995 und Beschäftigtengrößengruppen

ÖNACE 1995		Arbeits- stätten insge- samt	davon mit ... unselbständig Beschäftigten								
			0		1		2 - 4		5 - 9		10 - 19
			A	UB	A	UB	A	UB	A	UB	A
41	Wasserversorgung	11	-	-	1	1	2	6	2	11	2
410	Wasserversorgung	11	-	-	1	1	2	6	2	11	2
4100	Wasserversorgung	11	-	-	1	1	2	6	2	11	2
410000	Wasserversorgung	11	-	-	1	1	2	6	2	11	2
F	Bauwesen	2540	567	-	300	300	562	1617	534	3593	299
FA	Bauwesen	2540	567	-	300	300	562	1617	534	3593	299
45	Bauwesen	2540	567	-	300	300	562	1617	534	3593	299
451	Vorbereitende Baustellenarbeiten	232	95	-	33	33	45	121	34	222	13
4511	Abbruch-, Spreng- u. Erdbewegungsarb.	230	94	-	33	33	44	118	34	222	13
451100	Abbruch-, Spreng- u. Erdbewegungsarb.	230	94	-	33	33	44	118	34	222	13
4512	Test- und Suchbohrung	2	1	-	-	-	1	3	-	-	-
451200	Test- und Suchbohrung	2	1	-	-	-	1	3	-	-	-
452	Hoch- und Tiefbau	717	84	-	63	63	135	390	176	1209	102
4521	Hochbau, Brücken- und Tunnelbau u.ä.	251	25	-	17	17	33	97	51	358	34
452101	Wohnungs- und Siedlungsbau	101	8	-	9	9	9	25	22	153	16
452102	Industrie- und Ingenieurbau	19	3	-	1	1	2	4	-	-	3
452103	Sonstiger Hochbau	67	6	-	7	7	12	36	17	116	6
452104	Adaptierungsarbeiten im Hochbau	39	4	-	-	-	5	14	10	71	8
452105	Brücken- und Hochstraßenbau	4	3	-	-	-	-	-	-	-	-
452106	Tunnelbau	3	-	-	-	-	1	4	-	-	-
452107	Rohr- u. Kabelnetzleitungstiefbau	18	1	-	-	-	4	14	2	18	1
4522	Zimmerei, Dachdeckerei, Bauspenglerei	334	49	-	35	35	81	230	93	642	48
452201	Zimmerei	122	14	-	8	8	28	78	31	219	25
452202	Dachdeckerei	40	7	-	7	7	8	22	9	60	7
452203	Bauspenglerei	120	16	-	10	10	30	87	42	284	14
452204	Isolierer	52	12	-	10	10	15	43	11	79	2
4523	Straßenbau und Eisenbahnoberbau	61	4	-	3	3	4	14	16	105	10
452300	Straßenbau und Eisenbahnoberbau	61	4	-	3	3	4	14	16	105	10
4524	Wasserbau	2	-	-	-	-	-	-	-	-	-
452400	Wasserbau	2	-	-	-	-	-	-	-	-	-
4525	Spezialbau und sonstiger Tiefbau	69	6	-	8	8	17	49	16	104	10
452500	Spezialbau und sonstiger Tiefbau	69	6	-	8	8	17	49	16	104	10
453	Bauinstallation	700	141	-	74	74	160	471	154	1053	100
4531	Elektroinstallation	334	77	-	29	29	82	246	81	544	40
453101	Installation v. Aufzügen	-	-	-	-	-	-	-	-	-	-
453102	Elektroinstallationen a.n.g.	334	77	-	29	29	82	246	81	544	40
4532	Wärme-, Kälte-, Schall- u. Branddämmung	15	2	-	-	-	3	10	4	23	2
453200	Wärme-, Kälte-, Schall- u. Branddämmung	15	2	-	-	-	3	10	4	23	2
4533	Gas-, Wasser-, Heizungsinstallation	339	59	-	45	45	74	212	67	470	54
453300	Gas-, Wasser-, Heizungsinstallation	339	59	-	45	45	74	212	67	470	54
4534	Sonstige Bauinstallation	12	3	-	-	-	1	3	2	16	4
453400	Sonstige Bauinstallation	12	3	-	-	-	1	3	2	16	4
454	Ausbau- und Bauhilfsgewerbe	889	247	-	130	130	222	635	169	1102	83
4541	Stukkaturgewerbe, Gipserei	50	11	-	10	10	6	17	9	51	5
454100	Stukkaturgewerbe, Gipserei	50	11	-	10	10	6	17	9	51	5
4542	Bautischlerei und Bauschlosserei	157	71	-	22	22	32	92	19	122	11
454201	Bautischlerei	110	53	-	17	17	20	56	12	69	6
454202	Bauschlosserei	47	18	-	5	5	12	36	7	53	5
4543	Fußboden-, Fliesen- und Plattenlegerei	330	86	-	47	47	88	254	64	416	33
454301	Fußbodenleger	90	30	-	9	9	23	67	15	100	10
454302	Fliesenleger	90	20	-	8	8	24	68	19	119	11
454303	Tapezierer	77	15	-	17	17	21	63	20	134	4
454304	Raumausstattung o. ausgepr. Schwerpkt.	27	8	-	3	3	8	26	5	34	2
454305	Ofensetzer	46	13	-	10	10	12	30	5	29	6

davon mit ... unselbständig Beschäftigten													Beschäftigte insgesamt	davon		ÖNACE
10 - 19	20 - 49		50 - 99		100 - 199		200 - 499		500 - 999		1000 und mehr			SB	UB	
UB	A	UB	A	UB	A	UB	A	UB	A	UB	A	UB				
33	4	142	-	-	-	-	-	-	-	-	-	-	193	-	193	41
33	4	142	-	-	-	-	-	-	-	-	-	-	193	-	193	410
33	4	142	-	-	-	-	-	-	-	-	-	-	193	-	193	4100
33	4	142	-	-	-	-	-	-	-	-	-	-	193	-	193	410000
4071	197	5897	54	3595	16	2164	11	2890	-	-	-	-	26542	2415	24127	F
4071	197	5897	54	3595	16	2164	11	2890	-	-	-	-	26542	2415	24127	FA
4071	197	5897	54	3595	16	2164	11	2890	-	-	-	-	26542	2415	24127	45
169	11	297	1	74	-	-	-	-	-	-	-	-	1132	216	916	451
169	11	297	1	74	-	-	-	-	-	-	-	-	1127	214	913	4511
169	11	297	1	74	-	-	-	-	-	-	-	-	1127	214	913	451100
-	-	-	-	-	-	-	-	-	-	-	-	-	5	2	3	4512
-	-	-	-	-	-	-	-	-	-	-	-	-	5	2	3	451200
1447	95	2905	40	2691	12	1647	10	2672	-	-	-	-	13624	600	13024	452
476	45	1424	27	1823	11	1531	8	2190	-	-	-	-	8120	204	7916	4521
230	16	536	12	761	7	967	2	476	-	-	-	-	3244	87	3157	452101
45	5	177	3	219	1	117	1	214	-	-	-	-	793	16	777	452102
79	7	197	6	436	3	447	3	980	-	-	-	-	2345	47	2298	452103
108	10	290	2	123	-	-	-	-	-	-	-	-	645	39	606	452104
-	1	43	-	-	-	-	-	-	-	-	-	-	46	3	43	452105
-	-	-	2	179	-	-	-	-	-	-	-	-	187	4	183	452106
14	6	181	2	105	-	-	2	520	-	-	-	-	860	8	852	452107
679	27	736	1	58	-	-	-	-	-	-	-	-	2710	330	2380	4522
370	15	406	1	58	-	-	-	-	-	-	-	-	1252	113	1139	452201
101	2	55	-	-	-	-	-	-	-	-	-	-	290	45	245	452202
183	8	214	-	-	-	-	-	-	-	-	-	-	898	120	778	452203
25	2	61	-	-	-	-	-	-	-	-	-	-	270	52	218	452204
141	16	472	6	386	-	-	2	482	-	-	-	-	1619	16	1603	4523
141	16	472	6	386	-	-	2	482	-	-	-	-	1619	16	1603	452300
-	1	48	1	85	-	-	-	-	-	-	-	-	133	-	133	4524
-	1	48	1	85	-	-	-	-	-	-	-	-	133	-	133	452400
151	6	225	5	339	1	116	-	-	-	-	-	-	1042	50	992	4525
151	6	225	5	339	1	116	-	-	-	-	-	-	1042	50	992	452500
1327	59	1769	7	452	4	517	1	218	-	-	-	-	6577	696	5881	453
525	22	594	2	107	1	169	-	-	-	-	-	-	2542	328	2214	4531
-	-	-	-	-	-	-	-	-	-	-	-	-	-	-	-	453101
525	22	594	2	107	1	169	-	-	-	-	-	-	2542	328	2214	453102
28	4	130	-	-	-	-	-	-	-	-	-	-	209	18	191	4532
28	4	130	-	-	-	-	-	-	-	-	-	-	209	18	191	453200
715	32	1018	4	258	3	348	1	218	-	-	-	-	3622	338	3284	4533
715	32	1018	4	258	3	348	1	218	-	-	-	-	3622	338	3284	453300
59	1	27	1	87	-	-	-	-	-	-	-	-	204	12	192	4534
59	1	27	1	87	-	-	-	-	-	-	-	-	204	12	192	453400
1114	32	926	6	378	-	-	-	-	-	-	-	-	5187	902	4285	454
69	7	226	2	123	-	-	-	-	-	-	-	-	544	48	496	4541
69	7	226	2	123	-	-	-	-	-	-	-	-	544	48	496	454100
138	2	44	-	-	-	-	-	-	-	-	-	-	593	175	418	4542
78	2	44	-	-	-	-	-	-	-	-	-	-	387	123	264	454201
60	-	-	-	-	-	-	-	-	-	-	-	-	206	52	154	454202
434	9	273	3	189	-	-	-	-	-	-	-	-	1963	350	1613	4543
129	2	69	1	73	-	-	-	-	-	-	-	-	537	90	447	454301
157	6	183	2	116	-	-	-	-	-	-	-	-	735	84	651	454302
48	-	-	-	-	-	-	-	-	-	-	-	-	359	97	262	454303
25	1	21	-	-	-	-	-	-	-	-	-	-	137	28	109	454304
75	-	-	-	-	-	-	-	-	-	-	-	-	195	51	144	454305

Tabelle A2: Arbeitsstätten und Beschäftigte nach Unterklassen der ÖNACE 1995 und Beschäftigtengrößengruppen

ÖNACE 1995		Arbeitsstätten insgesamt	davon mit ... unselbständig Beschäftigten								
			0		1		2 - 4		5 - 9		10 - 19
			A	UB	A	UB	A	UB	A	UB	A
4544	Malerei und Anstreicherei, Glaserei	328	73	-	50	50	87	250	72	481	31
454401	Malerei und Anstreicherei	269	59	-	35	35	74	212	62	417	24
454402	Glaserei	59	14	-	15	15	13	38	10	64	7
4545	Sonstiges Ausbau- und Bauhilfsgewerbe	24	6	-	1	1	9	22	5	32	3
454501	Fassadenreinigung	-	-	-	-	-	-	-	-	-	-
454502	Sonst. Ausbau- u. Bauhilfsgewerbe a.n.g	24	6	-	1	1	9	22	5	32	3
455	Vermiet.v.Baumasch. m.Bedienungspers.	2	-	-	-	-	-	-	1	7	1
4550	Vermiet.v.Baumasch. m.Bedienungspers.	2	-	-	-	-	-	-	1	7	1
455000	Vermiet.v.Baumasch. m.Bedienungspers.	2	-	-	-	-	-	-	1	7	1
G	Handel, Rep. v.Kfz u.Gebrauchsgütern	8713	2342	-	1550	1550	2562	7164	1176	7523	691
GA	Handel, Rep. v.Kfz u.Gebrauchsgütern	8713	2342	-	1550	1550	2562	7164	1176	7523	691
50	Kfz-Handel, Rep. v.Kfz, Tankstellen	930	190	-	123	123	291	817	162	1050	99
501	Handel mit Kraftwagen	210	57	-	31	31	32	89	23	159	37
5010	Handel mit Kraftwagen	210	57	-	31	31	32	89	23	159	37
501001	GH m.Kraftwagen	21	4	-	4	4	5	15	2	12	-
501002	EH m.Kraftwagen	189	53	-	27	27	27	74	21	147	37
502	Instandh. u. Reparatur von Kraftwagen	367	72	-	43	43	114	329	73	486	34
5020	Instandh. u. Reparatur von Kraftwagen	367	72	-	43	43	114	329	73	486	34
502001	Karosseriereparatur (Autospenglerei)	37	11	-	8	8	9	24	6	41	1
502002	Lackierung von Kraftwagen	9	1	-	1	1	5	14	1	6	1
502003	Reifendienst	2	1	-	1	1	-	-	-	-	-
502004	Autoelektriker	6	3	-	2	2	-	-	1	7	-
502005	Sonst. Instandh. u. Rep.v.Kraftwagen	313	56	-	31	31	100	291	65	432	32
503	Handel mit Kraftwagenteilen und Zubehör	84	20	-	1	1	24	70	23	145	13
5030	Handel mit Kraftwagenteilen und Zubehör	84	20	-	1	1	24	70	23	145	13
503001	GH m.Kraftwagenteilen und Zubehör	26	5	-	-	-	3	6	10	64	5
503002	EH m.Kraftwagenteilen und Zubehör	58	15	-	1	1	21	64	13	81	8
504	Handel und Reparatur von Krafträdern	34	11	-	5	5	12	30	4	24	1
5040	Handel und Reparatur von Krafträdern	34	11	-	5	5	12	30	4	24	1
504001	Handel m.Krafträdern	28	8	-	5	5	10	25	3	19	1
504002	Instandh.u.Reparatur von Krafträdern	6	3	-	-	-	2	5	1	5	-
505	Tankstellen	235	30	-	43	43	109	299	39	236	14
5050	Tankstellen	235	30	-	43	43	109	299	39	236	14
505000	Tankstellen	235	30	-	43	43	109	299	39	236	14
51	Handelsvermittlung u.GH (o.H.m.Kfz)	2046	732	-	341	341	429	1179	242	1591	170
511	Handelsvermittlung	575	430	-	95	95	40	95	7	42	3
5111	HV v.landw. Grundstoffen, leb. Tieren	6	6	-	-	-	-	-	-	-	-
511100	HV v.landw. Grundstoffen, leb. Tieren	6	6	-	-	-	-	-	-	-	-
5112	HV v.Brennstoffen, Erzen, Metallen	4	3	-	1	1	-	-	-	-	-
511200	HV v.Brennstoffen, Erzen, Metallen	4	3	-	1	1	-	-	-	-	-
5113	HV v.Holz, Baustoffen u. Anstrichmitteln	36	22	-	10	10	4	9	-	-	-
511300	HV v.Holz, Baustoffen u. Anstrichmitteln	36	22	-	10	10	4	9	-	-	-
5114	HV v.Maschinen, technischem Bedarf	55	38	-	9	9	5	12	1	8	2
511400	HV v.Maschinen, technischem Bedarf	55	38	-	9	9	5	12	1	8	2
5115	HV v.Möbeln, Haushaltsgeg. u. Metallw.	47	27	-	13	13	5	13	2	10	-
511500	HV v.Möbeln, Haushaltsgeg. u. Metallw.	47	27	-	13	13	5	13	2	10	-
5116	HV v.Textilien, Bekleidung, Schuhen	78	51	-	16	16	7	16	4	24	-
511600	HV v.Textilien, Bekleidung, Schuhen	78	51	-	16	16	7	16	4	24	-
5117	HV v.Nahrungsm.,Getränken,Tabakw.	25	18	-	4	4	2	5	-	-	1
511700	HV v.Nahrungsm.,Getränken,Tabakw.	25	18	-	4	4	2	5	-	-	1
5118	HV v.Waren a.n.g.	132	108	-	17	17	7	14	-	-	-
511800	HV v.Waren a.n.g.	132	108	-	17	17	7	14	-	-	-

davon mit ... unselbständig Beschäftigten													Beschäftigte insgesamt	davon		ÖNACE
10 - 19	20 - 49		50 - 99		100 - 199		200 - 499		500 - 999		1000 und mehr			SB	UB	
UB	A	UB	A	UB	A	UB	A	UB	A	UB	A	UB				
421	14	383	1	66	-	-	-	-	-	-	-	-	1960	309	1651	4544
326	14	383	1	66	-	-	-	-	-	-	-	-	1685	246	1439	454401
95	-	-	-	-	-	-	-	-	-	-	-	-	275	63	212	454402
52	-	-	-	-	-	-	-	-	-	-	-	-	127	20	107	4545
-	-	-	-	-	-	-	-	-	-	-	-	-	-	-	-	454501
52	-	-	-	-	-	-	-	-	-	-	-	-	127	20	107	454502
14	-	-	-	-	-	-	-	-	-	-	-	-	22	1	21	455
14	-	-	-	-	-	-	-	-	-	-	-	-	22	1	21	4550
14	-	-	-	-	-	-	-	-	-	-	-	-	22	1	21	455000
9538	318	8998	52	3685	17	2310	5	1445	-	-	-	-	49165	6952	42213	G
9538	318	8998	52	3685	17	2310	5	1445	-	-	-	-	49165	6952	42213	GA
1379	56	1658	6	422	3	387	-	-	-	-	-	-	6750	914	5836	50
530	25	796	4	302	1	121	-	-	-	-	-	-	2214	186	2028	501
530	25	796	4	302	1	121	-	-	-	-	-	-	2214	186	2028	5010
-	5	139	1	62	-	-	-	-	-	-	-	-	242	10	232	501001
530	20	657	3	240	1	121	-	-	-	-	-	-	1972	176	1796	501002
458	28	776	1	67	2	266	-	-	-	-	-	-	2793	368	2425	502
458	28	776	1	67	2	266	-	-	-	-	-	-	2793	368	2425	5020
10	2	55	-	-	-	-	-	-	-	-	-	-	177	39	138	502001
14	-	-	-	-	-	-	-	-	-	-	-	-	45	10	35	502002
-	-	-	-	-	-	-	-	-	-	-	-	-	4	3	1	502003
-	-	-	-	-	-	-	-	-	-	-	-	-	13	4	9	502004
434	26	721	1	67	2	266	-	-	-	-	-	-	2554	312	2242	502005
196	2	62	1	53	-	-	-	-	-	-	-	-	590	63	527	503
196	2	62	1	53	-	-	-	-	-	-	-	-	590	63	527	5030
75	2	62	1	53	-	-	-	-	-	-	-	-	282	22	260	503001
121	-	-	-	-	-	-	-	-	-	-	-	-	308	41	267	503002
11	1	24	-	-	-	-	-	-	-	-	-	-	123	29	94	504
11	1	24	-	-	-	-	-	-	-	-	-	-	123	29	94	5040
11	1	24	-	-	-	-	-	-	-	-	-	-	103	19	84	504001
-	-	-	-	-	-	-	-	-	-	-	-	-	20	10	10	504002
184	-	-	-	-	-	-	-	-	-	-	-	-	1030	268	762	505
184	-	-	-	-	-	-	-	-	-	-	-	-	1030	268	762	5050
184	-	-	-	-	-	-	-	-	-	-	-	-	1030	268	762	505000
2281	100	2968	22	1601	8	1145	2	726	-	-	-	-	13499	1667	11832	51
38	-	-	-	-	-	-	-	-	-	-	-	-	850	580	270	511
-	-	-	-	-	-	-	-	-	-	-	-	-	7	7	-	5111
-	-	-	-	-	-	-	-	-	-	-	-	-	7	7	-	511100
-	-	-	-	-	-	-	-	-	-	-	-	-	5	4	1	5112
-	-	-	-	-	-	-	-	-	-	-	-	-	5	4	1	511200
-	-	-	-	-	-	-	-	-	-	-	-	-	53	34	19	5113
-	-	-	-	-	-	-	-	-	-	-	-	-	53	34	19	511300
24	-	-	-	-	-	-	-	-	-	-	-	-	110	57	53	5114
24	-	-	-	-	-	-	-	-	-	-	-	-	110	57	53	511400
-	-	-	-	-	-	-	-	-	-	-	-	-	82	46	36	5115
-	-	-	-	-	-	-	-	-	-	-	-	-	82	46	36	511500
-	-	-	-	-	-	-	-	-	-	-	-	-	139	83	56	5116
-	-	-	-	-	-	-	-	-	-	-	-	-	139	83	56	511600
14	-	-	-	-	-	-	-	-	-	-	-	-	44	21	23	5117
14	-	-	-	-	-	-	-	-	-	-	-	-	44	21	23	511700
-	-	-	-	-	-	-	-	-	-	-	-	-	169	138	31	5118
-	-	-	-	-	-	-	-	-	-	-	-	-	169	138	31	511800

Tabelle A2: Arbeitsstätten und Beschäftigte nach Unterklassen der ÖNACE 1995 und Beschäftigengrößengruppen

ÖNACE 1995		Arbeitsstätten insgesamt	davon mit ... unselbständig Beschäftigten								
			0		1		2 - 4		5 - 9		10 - 19
			A	UB	A	UB	A	UB	A	UB	A
5119	HV ohne ausgeprägten Schwerpunkt	192	157	-	25	25	10	26	-	-	-
511900	HV ohne ausgeprägten Schwerpunkt	192	157	-	25	25	10	26	-	-	-
512	GH m.landw.Grundstoffen u. leb. Tieren	137	31	-	23	23	44	117	26	159	8
5121	GH m.Getreide, Saaten u. Futtermitteln	72	7	-	10	10	25	68	19	116	6
512100	GH m.Getreide, Saaten u. Futtermitteln	72	7	-	10	10	25	68	19	116	6
5122	GH m.Blumen und Pflanzen	15	2	-	3	3	6	18	3	19	1
512200	GH m.Blumen und Pflanzen	15	2	-	3	3	6	18	3	19	1
5123	GH m.lebenden Tieren	46	21	-	10	10	11	25	4	24	-
512300	GH m.lebenden Tieren	46	21	-	10	10	11	25	4	24	-
5124	GH m.Häuten, Fellen und Leder	4	1	-	-	-	2	6	-	-	1
512400	GH m.Häuten, Fellen und Leder	4	1	-	-	-	2	6	-	-	1
5125	GH m.Rohtabak	-	-	-	-	-	-	-	-	-	-
512500	GH m.Rohtabak	-	-	-	-	-	-	-	-	-	-
513	GH m.Nahrungsm.u. Getränken, Tabakw.	247	44	-	38	38	59	159	37	245	33
5131	GH m.Obst, Gemüse und Kartoffeln	32	8	-	4	4	6	17	6	32	5
513100	GH m.Obst, Gemüse und Kartoffeln	32	8	-	4	4	6	17	6	32	5
5132	GH m.Fleisch, -waren, Geflügel u. Wild	33	6	-	4	4	7	18	7	47	5
513200	GH m.Fleisch, -waren, Geflügel u. Wild	33	6	-	4	4	7	18	7	47	5
5133	GH m.Milch, Milcherz.,Eiern,Speiseölen	10	1	-	3	3	2	5	2	13	2
513300	GH m.Milch, Milcherz.,Eiern,Speiseölen	10	1	-	3	3	2	5	2	13	2
5134	GH m.Getränken	71	9	-	7	7	32	88	10	75	7
513401	GH m.Wein und Spirituosen	27	5	-	2	2	11	29	3	23	2
513402	GH m.sonstigen Getränken	44	4	-	5	5	21	59	7	52	5
5135	GH m.Tabakwaren	1	-	-	-	-	-	-	-	-	-
513500	GH m.Tabakwaren	1	-	-	-	-	-	-	-	-	-
5136	GH m.Zucker und Süßwaren	7	3	-	1	1	1	2	1	5	-
513600	GH m.Zucker und Süßwaren	7	3	-	1	1	1	2	1	5	-
5137	GH m.Kaffee, Tee, Kakao und Gewürzen	12	3	-	2	2	1	2	3	19	2
513700	GH m.Kaffee, Tee, Kakao und Gewürzen	12	3	-	2	2	1	2	3	19	2
5138	GH m.sonst. Nahrungs- u. Genussmitteln	25	6	-	5	5	6	15	1	7	4
513801	GH m.Fisch und Fischerzeugnissen	1	1	-	-	-	-	-	-	-	-
513802	GH m.sonst.Nahrungs-u.Genussm.a.n.g.	24	5	-	5	5	6	15	1	7	4
5139	GH m.Nahrungsm. o. a. Schwerpunkt	56	8	-	12	12	4	12	7	47	8
513900	GH m.Nahrungsm. o. a. Schwerpunkt	56	8	-	12	12	4	12	7	47	8
514	GH m.Gebrauchs- und Verbrauchsgütern	416	102	-	51	51	119	333	61	401	50
5141	GH m.Textilien	24	8	-	4	4	8	21	2	14	-
514100	GH m.Textilien	24	8	-	4	4	8	21	2	14	-
5142	GH m.Bekleidung und Schuhen	45	7	-	8	8	14	37	5	27	8
514201	GH m.Bekleidung	37	7	-	6	6	14	37	4	22	3
514202	GH m.Schuhen	8	-	-	2	2	-	-	1	5	5
5143	GH m.elekt.r.Haushalts- u.phonotechn.G.	58	12	-	6	6	9	27	9	66	13
514301	GH m.elektrischen Haushaltsgeräten	40	6	-	4	4	7	20	5	39	10
514302	GH m.Rundfunk- und Fernsehgeräten	18	6	-	2	2	2	7	4	27	3
5144	GH m.Haushaltsw.aus Metall, keram.Erz.	26	8	-	2	2	5	14	5	31	3
514401	GH m.Haushaltsw.aus Metall, keram.Erz.	15	1	-	2	2	5	14	3	19	1
514402	GH m.Tapeten	1	1	-	-	-	-	-	-	-	-
514403	GH m.Wasch-,Putz-u.Reinigungsmitteln	10	6	-	-	-	-	-	2	12	2
5145	GH m.kosm. Erzeugn. u. Körperpflegem.	29	9	-	5	5	7	17	4	27	4
514500	GH m.kosm. Erzeugn. u. Körperpflegem.	29	9	-	5	5	7	17	4	27	4
5146	GH m.pharm.Erzeugn.u.med. Hilfsmitteln	71	16	-	5	5	22	62	13	87	11
514601	GH m.pharmazeutischen Erzeugnissen	25	3	-	2	2	8	24	5	35	5
514602	GH m.med.u.orthop.Art. u.Laborbedarf	46	13	-	3	3	14	38	8	52	6

davon mit ... unselbständig Beschäftigten													Beschäftigte insgesamt	davon		ÖNACE
10 - 19	20 - 49		50 - 99		100 - 199		200 - 499		500 - 999		1000 und mehr			SB	UB	
UB	A	UB	A	UB	A	UB	A	UB	A	UB	A	UB				
-	-	-	-	-	-	-	-	-	-	-	-	-	241	190	51	5119
-	-	-	-	-	-	-	-	-	-	-	-	-	241	190	51	511900
108	4	106	1	78	-	-	-	-	-	-	-	-	669	78	591	512
80	4	106	1	78	-	-	-	-	-	-	-	-	481	23	458	5121
80	4	106	1	78	-	-	-	-	-	-	-	-	481	23	458	512100
17	-	-	-	-	-	-	-	-	-	-	-	-	67	10	57	5122
17	-	-	-	-	-	-	-	-	-	-	-	-	67	10	57	512200
-	-	-	-	-	-	-	-	-	-	-	-	-	101	42	59	5123
-	-	-	-	-	-	-	-	-	-	-	-	-	101	42	59	512300
11	-	-	-	-	-	-	-	-	-	-	-	-	20	3	17	5124
11	-	-	-	-	-	-	-	-	-	-	-	-	20	3	17	512400
-	-	-	-	-	-	-	-	-	-	-	-	-	-	-	-	5125
-	-	-	-	-	-	-	-	-	-	-	-	-	-	-	-	512500
448	24	713	7	568	4	647	1	499	-	-	-	-	3531	214	3317	513
57	3	89	-	-	-	-	-	-	-	-	-	-	226	27	199	5131
57	3	89	-	-	-	-	-	-	-	-	-	-	226	27	199	513100
74	3	87	1	54	-	-	-	-	-	-	-	-	311	27	284	5132
74	3	87	1	54	-	-	-	-	-	-	-	-	311	27	284	513200
25	-	-	-	-	-	-	-	-	-	-	-	-	55	9	46	5133
25	-	-	-	-	-	-	-	-	-	-	-	-	55	9	46	513300
101	5	113	1	90	-	-	-	-	-	-	-	-	535	61	474	5134
20	3	60	1	90	-	-	-	-	-	-	-	-	247	23	224	513401
81	2	53	-	-	-	-	-	-	-	-	-	-	288	38	250	513402
-	1	25	-	-	-	-	-	-	-	-	-	-	25	-	25	5135
-	1	25	-	-	-	-	-	-	-	-	-	-	25	-	25	513500
-	-	-	1	88	-	-	-	-	-	-	-	-	102	6	96	5136
-	-	-	1	88	-	-	-	-	-	-	-	-	102	6	96	513600
24	-	-	-	-	1	123	-	-	-	-	-	-	187	17	170	5137
24	-	-	-	-	1	123	-	-	-	-	-	-	187	17	170	513700
63	2	63	-	-	1	174	-	-	-	-	-	-	344	17	327	5138
-	-	-	-	-	-	-	-	-	-	-	-	-	1	1	-	513801
63	2	63	-	-	1	174	-	-	-	-	-	-	343	16	327	513802
104	10	336	4	336	2	350	1	499	-	-	-	-	1746	50	1696	5139
104	10	336	4	336	2	350	1	499	-	-	-	-	1746	50	1696	513900
630	23	726	6	417	3	393	1	227	-	-	-	-	3497	319	3178	514
-	2	75	-	-	-	-	-	-	-	-	-	-	138	24	114	5141
-	2	75	-	-	-	-	-	-	-	-	-	-	138	24	114	514100
105	2	60	1	78	-	-	-	-	-	-	-	-	350	35	315	5142
37	2	60	1	78	-	-	-	-	-	-	-	-	267	27	240	514201
68	-	-	-	-	-	-	-	-	-	-	-	-	83	8	75	514202
155	6	172	2	137	-	-	1	227	-	-	-	-	823	33	790	5143
123	5	143	2	137	-	-	1	227	-	-	-	-	715	22	693	514301
32	1	29	-	-	-	-	-	-	-	-	-	-	108	11	97	514302
39	2	59	-	-	1	143	-	-	-	-	-	-	306	18	288	5144
15	2	59	-	-	1	143	-	-	-	-	-	-	261	9	252	514401
-	-	-	-	-	-	-	-	-	-	-	-	-	1	1	-	514402
24	-	-	-	-	-	-	-	-	-	-	-	-	44	8	36	514403
50	-	-	-	-	-	-	-	-	-	-	-	-	126	27	99	5145
50	-	-	-	-	-	-	-	-	-	-	-	-	126	27	99	514500
145	2	56	2	126	-	-	-	-	-	-	-	-	526	45	481	5146
70	-	-	2	126	-	-	-	-	-	-	-	-	267	10	257	514601
75	2	56	-	-	-	-	-	-	-	-	-	-	259	35	224	514602

Tabelle A2: Arbeitsstätten und Beschäftigte nach Unterklassen der ÖNACE 1995 und Beschäftigtengrößengruppen

ÖNACE 1995		Arbeitsstätten insgesamt	davon mit ... unselbständig Beschäftigten								
			0		1		2 - 4		5 - 9		10 - 19
			A	UB	A	UB	A	UB	A	UB	A
5147	GH m.sonst.Gebrauchs- u. Verbrauchsg.	163	42	-	21	21	54	155	23	149	11
514701	GH m.Leder- und Taschenwaren	4	2	-	-	-	2	8	-	-	-
514702	GH m.Schreibwaren und Bürobedarf	9	2	-	2	2	-	-	2	14	1
514703	GH m.Büchern,Zeitschriften,Zeitungen	12	2	-	-	-	6	17	2	12	-
514704	GH m.Fotoart.,opt.Erz.,Uhren,Schmuck	28	10	-	5	5	9	22	2	13	2
514705	GH m.Sportartikeln	37	4	-	5	5	17	52	6	42	3
514706	GH m.Spielwaren und Musikinstr.	16	7	-	2	2	4	11	3	18	-
514707	GH m.Möbeln	20	6	-	4	4	3	9	3	21	2
514708	GH m.s.Gebrauchs- u. Verbr.g. a.n.g.	37	9	-	3	3	13	36	5	29	3
515	GH m.Rohstoffen, Halbwaren, Altmaterial	311	47	-	60	60	73	202	46	311	48
5151	GH m.f. Brennstoffen u. Mineralölerz.	30	4	-	2	2	11	32	6	40	5
515101	GH m.festen Brennstoffen	4	1	-	-	-	2	4	1	6	-
515102	GH m.Mineralölerzeugnissen	26	3	-	2	2	9	28	5	34	5
5152	GH m.Erzen, Eisen, Stahl, NE-Metallen	10	2	-	1	1	3	10	1	8	2
515201	GH m.Erzen, Eisen, Stahl u. Halbzeug	8	1	-	1	1	2	8	1	8	2
515202	GH m.NE-Metallen und Halbzeug	2	1	-	-	-	1	2	-	-	-
5153	GH m.Holz, Baustoffen, Anstrichmitteln	135	20	-	32	32	33	94	17	112	18
515301	GH m.Holz	52	11	-	17	17	13	37	2	16	4
515302	GH m.Flachglas	3	-	-	1	1	1	2	-	-	-
515303	GH m.Baustoffen und Sanitärkeramik	73	7	-	14	14	15	42	14	91	14
515304	GH m.Anstrichmitteln	7	2	-	-	-	4	13	1	5	-
5154	GH m.Bauelem.a.Metall sow.Install.bed.	87	15	-	10	10	21	52	12	88	17
515400	GH m.Bauelem.a.Metall sow.Install.bed.	87	15	-	10	10	21	52	12	88	17
5155	GH m.chemischen Erzeugnissen	21	3	-	7	7	2	5	4	25	3
515500	GH m.chemischen Erzeugnissen	21	3	-	7	7	2	5	4	25	3
5156	GH m.sonstigen Halbwaren	12	2	-	2	2	-	-	5	31	2
515601	GH m.Papier und Pappe	4	-	-	1	1	-	-	-	-	2
515602	GH m.sonstigen Halbwaren a.n.g.	8	2	-	1	1	-	-	5	31	-
5157	GH m.Altmaterial und Reststoffen	16	1	-	6	6	3	9	1	7	1
515701	GH m.Schrott	11	-	-	4	4	3	9	-	-	1
515702	GH m.s.Altmaterialien u. Reststoffen	5	1	-	2	2	-	-	1	7	-
516	GH m.Maschinen,Ausrüstungen u.Zubeh.	322	56	-	65	65	91	265	62	417	27
5161	GH m.Werkzeugmaschinen	15	4	-	3	3	3	10	4	27	-
516100	GH m.Werkzeugmaschinen	15	4	-	3	3	3	10	4	27	-
5162	GH m.Baumaschinen	14	1	-	1	1	7	20	3	20	-
516200	GH m.Baumaschinen	14	1	-	1	1	7	20	3	20	-
5163	GH m.Textil-, Näh- und Strickmaschinen	-	-	-	-	-	-	-	-	-	-
516300	GH m.Textil-, Näh- und Strickmaschinen	-	-	-	-	-	-	-	-	-	-
5164	GH m.Büromaschinen und -einrichtungen	75	10	-	12	12	26	76	14	93	6
516401	GH m.Datenverarbeitungsgeräten	37	3	-	6	6	12	38	9	64	3
516402	GH m.Standardsoftware	11	3	-	2	2	1	2	2	14	2
516403	GH m.Büromaschinen u. -einrichtungen	21	3	-	3	3	11	31	1	5	1
516404	GH m.Büromöbeln	6	1	-	1	1	2	5	2	10	-
5165	GH m.s.Masch., Ausrüstungen u. Zubeh.	188	31	-	45	45	49	141	35	237	19
516500	GH m.s.Masch., Ausrüstungen u. Zubeh.	188	31	-	45	45	49	141	35	237	19
5166	GH m.landwirtsch. Maschinen u.Geräten	30	10	-	4	4	6	18	6	40	2
516600	GH m.landwirtsch. Maschinen u.Geräten	30	10	-	4	4	6	18	6	40	2
517	Sonstiger Großhandel	38	22	-	9	9	3	8	3	16	1
5170	Sonstiger Großhandel	38	22	-	9	9	3	8	3	16	1
517000	Sonstiger Großhandel	38	22	-	9	9	3	8	3	16	1
52	EH (o.Kfz,o.Tankst.), Rep.v.Gebr.g.	5737	1420	-	1086	1086	1842	5168	772	4882	422
521	EH m.W.versch. Art (in Verkaufsräumen)	833	112	-	112	112	209	607	120	798	193
5211	EH m.W.versch.Art:Schwerp.Nahrungsm.	763	95	-	99	99	183	527	111	742	191
521100	EH m.W.versch.Art:Schwerp.Nahrungsm.	763	95	-	99	99	183	527	111	742	191

davon mit ... unselbständig Beschäftigten													Beschäftigte insgesamt	davon		ÖNACE
10 - 19	20 - 49		50 - 99		100 - 199		200 - 499		500 - 999		1000 und mehr			SB	UB	
UB	A	UB	A	UB	A	UB	A	UB	A	UB	A	UB				
136	9	304	1	76	2	250	-	-	-	-	-	-	1228	137	1091	5147
-	-	-	-	-	-	-	-	-	-	-	-	-	10	2	8	514701
10	2	68	-	-	-	-	-	-	-	-	-	-	102	8	94	514702
-	1	35	1	76	-	-	-	-	-	-	-	-	150	10	140	514703
33	-	-	-	-	-	-	-	-	-	-	-	-	97	24	73	514704
39	1	20	-	-	1	108	-	-	-	-	-	-	299	33	266	514705
-	-	-	-	-	-	-	-	-	-	-	-	-	42	11	31	514706
20	1	48	-	-	1	142	-	-	-	-	-	-	259	15	244	514707
34	4	133	-	-	-	-	-	-	-	-	-	-	269	34	235	514708
657	30	833	6	406	1	105	-	-	-	-	-	-	2783	209	2574	515
67	2	43	-	-	-	-	-	-	-	-	-	-	203	19	184	5151
-	-	-	-	-	-	-	-	-	-	-	-	-	14	4	10	515101
67	2	43	-	-	-	-	-	-	-	-	-	-	189	15	174	515102
30	1	45	-	-	-	-	-	-	-	-	-	-	102	8	94	5152
30	1	45	-	-	-	-	-	-	-	-	-	-	98	6	92	515201
-	-	-	-	-	-	-	-	-	-	-	-	-	4	2	2	515202
245	11	308	3	202	1	105	-	-	-	-	-	-	1197	99	1098	5153
56	5	164	-	-	-	-	-	-	-	-	-	-	337	47	290	515301
-	-	-	1	55	-	-	-	-	-	-	-	-	60	2	58	515302
189	6	144	2	147	1	105	-	-	-	-	-	-	778	46	732	515303
-	-	-	-	-	-	-	-	-	-	-	-	-	22	4	18	515304
230	9	226	3	204	-	-	-	-	-	-	-	-	864	54	810	5154
230	9	226	3	204	-	-	-	-	-	-	-	-	864	54	810	515400
38	2	47	-	-	-	-	-	-	-	-	-	-	132	10	122	5155
38	2	47	-	-	-	-	-	-	-	-	-	-	132	10	122	515500
28	1	22	-	-	-	-	-	-	-	-	-	-	90	7	83	5156
28	1	22	-	-	-	-	-	-	-	-	-	-	52	1	51	515601
-	-	-	-	-	-	-	-	-	-	-	-	-	38	6	32	515602
19	4	142	-	-	-	-	-	-	-	-	-	-	195	12	183	5157
19	3	102	-	-	-	-	-	-	-	-	-	-	142	8	134	515701
-	1	40	-	-	-	-	-	-	-	-	-	-	53	4	49	515702
390	19	590	2	132	-	-	-	-	-	-	-	-	2089	230	1859	516
-	1	33	-	-	-	-	-	-	-	-	-	-	90	17	73	5161
-	1	33	-	-	-	-	-	-	-	-	-	-	90	17	73	516100
-	2	52	-	-	-	-	-	-	-	-	-	-	98	5	93	5162
-	2	52	-	-	-	-	-	-	-	-	-	-	98	5	93	516200
-	-	-	-	-	-	-	-	-	-	-	-	-	-	-	-	5163
-	-	-	-	-	-	-	-	-	-	-	-	-	-	-	-	516300
80	7	207	-	-	-	-	-	-	-	-	-	-	521	53	468	5164
44	4	111	-	-	-	-	-	-	-	-	-	-	291	28	263	516401
25	1	26	-	-	-	-	-	-	-	-	-	-	79	10	69	516402
11	2	70	-	-	-	-	-	-	-	-	-	-	132	12	120	516403
-	-	-	-	-	-	-	-	-	-	-	-	-	19	3	16	516404
281	7	252	2	132	-	-	-	-	-	-	-	-	1211	123	1088	5165
281	7	252	2	132	-	-	-	-	-	-	-	-	1211	123	1088	516500
29	2	46	-	-	-	-	-	-	-	-	-	-	169	32	137	5166
29	2	46	-	-	-	-	-	-	-	-	-	-	169	32	137	516600
10	-	-	-	-	-	-	-	-	-	-	-	-	80	37	43	517
10	-	-	-	-	-	-	-	-	-	-	-	-	80	37	43	5170
10	-	-	-	-	-	-	-	-	-	-	-	-	80	37	43	517000
5878	162	4372	24	1662	6	778	3	719	-	-	-	-	28916	4371	24545	52
2825	75	1855	7	500	4	492	1	269	-	-	-	-	7974	516	7458	521
2795	73	1786	6	448	4	492	1	269	-	-	-	-	7621	463	7158	5211
2795	73	1786	6	448	4	492	1	269	-	-	-	-	7621	463	7158	521100

Tabelle A2: Arbeitsstätten und Beschäftigte nach Unterklassen der ÖNACE 1995 und Beschäftigtengrößengruppen

ÖNACE 1995		Arbeitsstätten insgesamt	davon mit ... unselbständig Beschäftigten								
			0		1		2 - 4		5 - 9		10 - 19
			A	UB	A	UB	A	UB	A	UB	A
5212	Sonstiger EH m.Waren verschiedener Art	70	17	-	13	13	26	80	9	56	2
521201	Warenhäuser	6	1	-	-	-	-	-	-	-	2
521202	Sonst.EH m.W. versch.Art (o.Warenh.)	64	16	-	13	13	26	80	9	56	-
522	Fach-EH m.Nahrungs-u.Genussm.,Getr.	570	114	-	151	151	234	621	55	345	12
5221	EH m.Obst, Gemüse und Kartoffeln	45	13	-	10	10	18	47	2	12	2
522100	EH m.Obst, Gemüse und Kartoffeln	45	13	-	10	10	18	47	2	12	2
5222	EH m.Fleisch u.Fleischw., Geflügel, Wild	78	6	-	29	29	31	83	8	53	3
522200	EH m.Fleisch u.Fleischw., Geflügel, Wild	78	6	-	29	29	31	83	8	53	3
5223	EH m.Fisch und Fischerzeugnissen	1	-	-	1	1	-	-	-	-	-
522300	EH m.Fisch und Fischerzeugnissen	1	-	-	1	1	-	-	-	-	-
5224	EH m.Backwaren und Süßwaren	107	7	-	20	20	57	165	20	130	2
522400	EH m.Backwaren und Süßwaren	107	7	-	20	20	57	165	20	130	2
5225	EH m.Getränken	44	21	-	10	10	7	19	2	11	3
522500	EH m.Getränken	44	21	-	10	10	7	19	2	11	3
5226	EH m.Tabakwaren	229	46	-	69	69	98	246	16	97	-
522600	EH m.Tabakwaren	229	46	-	69	69	98	246	16	97	-
5227	Sonst.Fach-EH m.Nahrungs-, Genussm.	66	21	-	12	12	23	61	7	42	2
522700	Sonst.Fach-EH m.Nahrungs-, Genussm.	66	21	-	12	12	23	61	7	42	2
523	Apotheken,Fach-EH m.med.,orthop.Artikel	444	56	-	41	41	196	638	102	652	40
5231	Apotheken	103	1	-	3	3	17	57	58	385	22
523100	Apotheken	103	1	-	3	3	17	57	58	385	22
5232	EH m.medizinischen u.orthopäd.Artikeln	32	5	-	9	9	14	43	1	5	1
523200	EH m.medizinischen u.orthopäd.Artikeln	32	5	-	9	9	14	43	1	5	1
5233	EH m.kosm. Artikeln und Körperpflegem.	309	50	-	29	29	165	538	43	262	17
523300	EH m.kosm. Artikeln und Körperpflegem.	309	50	-	29	29	165	538	43	262	17
524	Sonst. Facheinzelh. (in Verkaufsräumen)	3519	886	-	726	726	1168	3215	478	2976	170
5241	EH m.Textilien	171	50	-	33	33	71	192	8	50	7
524100	EH m.Textilien	171	50	-	33	33	71	192	8	50	7
5242	EH m.Bekleidung	718	118	-	138	138	272	768	116	694	49
524200	EH m.Bekleidung	718	118	-	138	138	272	768	116	694	49
5243	EH m.Schuhen und Lederwaren	241	30	-	51	51	82	226	60	366	16
524301	EH m.Schuhen	211	24	-	42	42	70	194	57	348	16
524302	EH m.Leder- und Taschnerwaren	30	6	-	9	9	12	32	3	18	-
5244	EH m.Möbeln und Hausrat a.n.g.	306	99	-	60	60	77	207	32	225	16
524401	EH m.Wohnmöbeln	154	48	-	27	27	37	102	15	102	10
524402	EH m.Leuchten	12	3	-	4	4	3	10	-	-	1
524403	EH m.Hausrat a.n.g.	140	48	-	29	29	37	95	17	123	5
5245	EH m.elekt.Haushalts-, phonotechn. G.	198	63	-	42	42	59	153	20	113	7
524501	EH m.elekt.Haushalts-, phonotechn. G.	159	47	-	34	34	49	125	17	97	7
524502	EH m.Musikinstrumenten u. Musikalien	17	6	-	3	3	6	17	1	5	-
524503	EH m.bespielten Ton- und Bildträgern	22	10	-	5	5	4	11	2	11	-
5246	EH m.Metallwaren, Anstrichmitteln	270	74	-	48	48	74	205	37	236	22
524601	EH m.Metallw., Bau-u.Heimwerkerbedarf	231	70	-	42	42	57	157	28	179	19
524602	EH m.Anstrichmitteln	39	4	-	6	6	17	48	9	57	3
5247	EH m.Büchern, Zeitschriften u.Zeitungen	152	29	-	21	21	49	151	38	228	11
524701	EH m.Büchern, Zeitschriften u.Zeitungen	82	14	-	8	8	24	79	28	164	5
524702	EH m.Schreibwaren und Bürobedarf	70	15	-	13	13	25	72	10	64	6
5248	Facheinzelh. a.n.g.(in Verkaufsräumen)	1463	423	-	333	333	484	1313	167	1064	42
524801	EH m.Büromaschinen und Büromöbeln	56	12	-	9	9	19	56	12	85	3
524802	EH m.Computern und Standard-Software	90	45	-	15	15	23	63	7	44	-
524803	EH m.Fotoartikeln, opt.u.feinm. Art.	132	12	-	29	29	48	127	35	213	5
524804	EH m.Uhren und Schmuck	163	43	-	51	51	55	154	14	97	-
524805	EH m.Fahrrädern,Sport- u.Campingart.	338	94	-	65	65	115	317	41	260	18
524806	EH m.Spielwaren	39	9	-	8	8	11	30	9	62	1
524807	EH m.Blumen, Blumenbinderei	235	46	-	49	49	108	299	24	149	7
524808	EH m.Brennstoffen	23	5	-	3	3	10	30	3	22	1

davon mit ... unselbständig Beschäftigten													Beschäftigte insgesamt	davon		ÖNACE
10 - 19	20 - 49		50 - 99		100 - 199		200 - 499		500 - 999		1000 und mehr			SB	UB	
UB	A	UB	A	UB	A	UB	A	UB	A	UB	A	UB				
30	2	69	1	52	-	-	-	-	-	-	-	-	353	53	300	5212
30	2	69	1	52	-	-	-	-	-	-	-	-	153	2	151	521201
-	-	-	-	-	-	-	-	-	-	-	-	-	200	51	149	521202
158	2	67	1	54	-	-	1	200	-	-	-	-	2017	421	1596	522
27	-	-	-	-	-	-	-	-	-	-	-	-	148	52	96	5221
27	-	-	-	-	-	-	-	-	-	-	-	-	148	52	96	522100
42	1	41	-	-	-	-	-	-	-	-	-	-	275	27	248	5222
42	1	41	-	-	-	-	-	-	-	-	-	-	275	27	248	522200
-	-	-	-	-	-	-	-	-	-	-	-	-	2	1	1	5223
-	-	-	-	-	-	-	-	-	-	-	-	-	2	1	1	522300
29	-	-	-	-	-	-	1	200	-	-	-	-	575	31	544	5224
29	-	-	-	-	-	-	1	200	-	-	-	-	575	31	544	522400
33	-	-	1	54	-	-	-	-	-	-	-	-	166	39	127	5225
33	-	-	1	54	-	-	-	-	-	-	-	-	166	39	127	522500
-	-	-	-	-	-	-	-	-	-	-	-	-	641	229	412	5226
-	-	-	-	-	-	-	-	-	-	-	-	-	641	229	412	522600
27	1	26	-	-	-	-	-	-	-	-	-	-	210	42	168	5227
27	1	26	-	-	-	-	-	-	-	-	-	-	210	42	168	522700
534	9	221	-	-	-	-	-	-	-	-	-	-	2331	245	2086	523
287	2	41	-	-	-	-	-	-	-	-	-	-	885	112	773	5231
287	2	41	-	-	-	-	-	-	-	-	-	-	885	112	773	523100
12	2	63	-	-	-	-	-	-	-	-	-	-	151	19	132	5232
12	2	63	-	-	-	-	-	-	-	-	-	-	151	19	132	523200
235	5	117	-	-	-	-	-	-	-	-	-	-	1295	114	1181	5233
235	5	117	-	-	-	-	-	-	-	-	-	-	1295	114	1181	523300
2265	72	2094	16	1108	2	286	1	250	-	-	-	-	15753	2833	12920	524
85	1	39	1	56	-	-	-	-	-	-	-	-	608	153	455	5241
85	1	39	1	56	-	-	-	-	-	-	-	-	608	153	455	524100
676	21	601	4	273	-	-	-	-	-	-	-	-	3620	470	3150	5242
676	21	601	4	273	-	-	-	-	-	-	-	-	3620	470	3150	524200
203	2	48	-	-	-	-	-	-	-	-	-	-	1064	170	894	5243
203	2	48	-	-	-	-	-	-	-	-	-	-	980	145	835	524301
-	-	-	-	-	-	-	-	-	-	-	-	-	84	25	59	524302
207	13	385	6	450	2	286	1	250	-	-	-	-	2332	262	2070	5244
129	8	253	6	450	2	286	1	250	-	-	-	-	1733	134	1599	524401
11	1	22	-	-	-	-	-	-	-	-	-	-	56	9	47	524402
67	4	110	-	-	-	-	-	-	-	-	-	-	543	119	424	524403
85	6	174	1	76	-	-	-	-	-	-	-	-	840	197	643	5245
85	4	116	1	76	-	-	-	-	-	-	-	-	689	156	533	524501
-	1	24	-	-	-	-	-	-	-	-	-	-	69	20	49	524502
-	1	34	-	-	-	-	-	-	-	-	-	-	82	21	61	524503
285	14	415	1	60	-	-	-	-	-	-	-	-	1480	231	1249	5246
252	14	415	1	60	-	-	-	-	-	-	-	-	1311	206	1105	524601
33	-	-	-	-	-	-	-	-	-	-	-	-	169	25	144	524602
157	2	63	2	134	-	-	-	-	-	-	-	-	858	104	754	5247
64	1	42	2	134	-	-	-	-	-	-	-	-	526	35	491	524701
93	1	21	-	-	-	-	-	-	-	-	-	-	332	69	263	524702
567	13	369	1	59	-	-	-	-	-	-	-	-	4951	1246	3705	5248
52	1	42	-	-	-	-	-	-	-	-	-	-	284	40	244	524801
-	-	-	-	-	-	-	-	-	-	-	-	-	204	82	122	524802
73	2	55	1	59	-	-	-	-	-	-	-	-	636	80	556	524803
-	-	-	-	-	-	-	-	-	-	-	-	-	450	148	302	524804
233	5	160	-	-	-	-	-	-	-	-	-	-	1329	294	1035	524805
11	1	27	-	-	-	-	-	-	-	-	-	-	174	36	138	524806
91	1	24	-	-	-	-	-	-	-	-	-	-	796	184	612	524807
10	1	20	-	-	-	-	-	-	-	-	-	-	103	18	85	524808

Tabelle A2: Arbeitsstätten und Beschäftigte nach Unterklassen der ÖNACE 1995 und Beschäftigtengrößengruppen

ÖNACE 1995	Arbeitsstätten insgesamt	davon mit ... unselbständig Beschäftigten								
		0		1		2 - 4		5 - 9		10 - 19
		A	UB	A	UB	A	UB	A	UB	A
524809 EH m.Waffen und Munition	11	5	-	4	4	1	3	1	8	-
524810 EH m.Haustieren	22	1	-	9	9	11	27	1	8	-
524811 EH m.Sammlerbriefmarken und -münzen	7	4	-	1	1	2	4	-	-	-
524812 Sonstiger Facheinzelhandel a.n.g.	347	147	-	90	90	81	203	20	116	7
525 EH m.Antiquitäten und Gebrauchtwaren	79	44	-	13	13	12	28	5	33	4
5250 EH m.Antiquitäten und Gebrauchtwaren	79	44	-	13	13	12	28	5	33	4
525001 EH m.Antiquitäten	30	18	-	5	5	6	13	1	5	-
525002 EH m.sonstigen Gebrauchtwaren	49	26	-	8	8	6	15	4	28	4
525003 Entrümpeler	-	-	-	-	-	-	-	-	-	-
526 EH nicht in Verkaufsräumen	173	144	-	16	16	6	17	3	16	1
5261 Versandhandel	10	-	-	4	4	1	3	3	16	1
526100 Versandhandel	10	-	-	4	4	1	3	3	16	1
5262 EH an Verkaufsständen und auf Märkten	22	17	-	2	2	3	9	-	-	-
526200 EH an Verkaufsständen und auf Märkten	22	17	-	2	2	3	9	-	-	-
5263 Sonstiger EH nicht in Verkaufsräumen	141	127	-	10	10	2	5	-	-	-
526300 Sonstiger EH nicht in Verkaufsräumen	141	127	-	10	10	2	5	-	-	-
527 Reparatur von Gebrauchsgütern	119	64	-	27	27	17	42	9	62	2
5271 Reparatur von Schuhen und Lederwaren	22	15	-	6	6	1	2	-	-	-
527100 Reparatur von Schuhen und Lederwaren	22	15	-	6	6	1	2	-	-	-
5272 Reparatur von elektr. Haushaltsgeräten	50	18	-	11	11	14	35	6	39	1
527201 Rep.v.Rundfunk-, Fernseh-u.phonot.G.	29	13	-	6	6	7	18	2	10	1
527202 Rep.v.sonst. elektr. Hauhaltsgeräten	21	5	-	5	5	7	17	4	29	-
5273 Reparatur von Uhren und Schmuck	4	3	-	1	1	-	-	-	-	-
527300 Reparatur von Uhren und Schmuck	4	3	-	1	1	-	-	-	-	-
5274 Reparatur von sonst. Gebrauchsgütern	43	28	-	9	9	2	5	3	23	1
527401 Reparatur von Fahrrädern	2	1	-	1	1	-	-	-	-	-
527402 Rep.v.sonst. Gebrauchsgütern a.n.g.	41	27	-	8	8	2	5	3	23	1
H Beherbergungs- und Gaststättenw.	8929	3202	-	1910	1910	2162	5806	1019	6685	425
HA Beherbergungs- und Gaststättenw.	8929	3202	-	1910	1910	2162	5806	1019	6685	425
55 Beherbergungs- und Gaststättenw.	8929	3202	-	1910	1910	2162	5806	1019	6685	425
551 Hotels,Gasthöfe,Pensionen,Hotels garnis	4813	1785	-	931	931	1031	2832	609	4087	302
5511 Hotels, Gasthöfe und Pensionen	3760	1166	-	674	674	890	2478	578	3887	297
551101 Hotels (incl. Motels)	1231	90	-	106	106	288	852	351	2459	247
551102 Gasthöfe	1160	288	-	238	238	398	1113	185	1163	45
551103 Pensionen	1369	788	-	330	330	204	513	42	265	5
5512 Hotels garnis	1053	619	-	257	257	141	354	31	200	5
551200 Hotels garnis	1053	619	-	257	257	141	354	31	200	5
552 Sonstiges Beherbergungswesen	881	502	-	207	207	123	297	38	240	9
5521 Jugendherbergen und Schutzhütten	250	138	-	57	57	39	93	15	94	1
552101 Jugendherbergen	30	13	-	7	7	6	14	3	22	1
552102 Schutzhütten	220	125	-	50	50	33	79	12	72	-
5522 Campingplätze	69	23	-	21	21	15	40	7	43	3
552200 Campingplätze	69	23	-	21	21	15	40	7	43	3
5523 Beherbergungswesen a.n.g.	562	341	-	129	129	69	164	16	103	5
552301 Privatzimmervermietung	53	45	-	6	6	2	4	-	-	-
552302 Sonstiges Beherbergungswesen a.n.g.	509	296	-	123	123	67	160	16	103	5
553 Restaurants, Gasthäuser, Cafehäuser	3000	860	-	716	716	927	2459	344	2178	106
5530 Restaurants, Gasthäuser, Cafehäuser	3000	860	-	716	716	927	2459	344	2178	106
553001 Restaurants und Gasthäuser	1460	333	-	297	297	497	1339	214	1359	79
553002 Buffets und Imbissstuben	687	317	-	175	175	142	387	50	309	1
553003 Cafehäuser	839	207	-	236	236	286	726	79	505	26
553004 Eissalons	14	3	-	8	8	2	7	1	5	-

davon mit ... unselbständig Beschäftigten													Beschäftigte insgesamt	davon		ÖNACE
10 - 19	20 - 49		50 - 99		100 - 199		200 - 499		500 - 999		1000 und mehr			SB	UB	
UB	A	UB	A	UB	A	UB	A	UB	A	UB	A	UB				
-	-	-	-	-	-	-	-	-	-	-	-	-	25	10	15	524809
-	-	-	-	-	-	-	-	-	-	-	-	-	68	24	44	524810
-	-	-	-	-	-	-	-	-	-	-	-	-	9	4	5	524811
97	2	41	-	-	-	-	-	-	-	-	-	-	873	326	547	524812
63	1	23	-	-	-	-	-	-	-	-	-	-	223	63	160	525
63	1	23	-	-	-	-	-	-	-	-	-	-	223	63	160	5250
-	-	-	-	-	-	-	-	-	-	-	-	-	50	27	23	525001
63	1	23	-	-	-	-	-	-	-	-	-	-	173	36	137	525002
-	-	-	-	-	-	-	-	-	-	-	-	-	-	-	-	525003
13	3	112	-	-	-	-	-	-	-	-	-	-	343	169	174	526
13	1	40	-	-	-	-	-	-	-	-	-	-	83	7	76	5261
13	1	40	-	-	-	-	-	-	-	-	-	-	83	7	76	526100
-	-	-	-	-	-	-	-	-	-	-	-	-	34	23	11	5262
-	-	-	-	-	-	-	-	-	-	-	-	-	34	23	11	526200
-	2	72	-	-	-	-	-	-	-	-	-	-	226	139	87	5263
-	2	72	-	-	-	-	-	-	-	-	-	-	226	139	87	526300
20	-	-	-	-	-	-	-	-	-	-	-	-	275	124	151	527
-	-	-	-	-	-	-	-	-	-	-	-	-	27	19	8	5271
-	-	-	-	-	-	-	-	-	-	-	-	-	27	19	8	527100
10	-	-	-	-	-	-	-	-	-	-	-	-	154	59	95	5272
10	-	-	-	-	-	-	-	-	-	-	-	-	79	35	44	527201
-	-	-	-	-	-	-	-	-	-	-	-	-	75	24	51	527202
-	-	-	-	-	-	-	-	-	-	-	-	-	5	4	1	5273
-	-	-	-	-	-	-	-	-	-	-	-	-	5	4	1	527300
10	-	-	-	-	-	-	-	-	-	-	-	-	89	42	47	5274
-	-	-	-	-	-	-	-	-	-	-	-	-	3	2	1	527401
10	-	-	-	-	-	-	-	-	-	-	-	-	86	40	46	527402
5567	180	5144	24	1656	7	945	-	-	-	-	-	-	37662	9949	27713	H
5567	180	5144	24	1656	7	945	-	-	-	-	-	-	37662	9949	27713	HA
5567	180	5144	24	1656	7	945	-	-	-	-	-	-	37662	9949	27713	55
4008	129	3738	20	1369	6	788	-	-	-	-	-	-	23468	5715	17753	551
3938	129	3738	20	1369	6	788	-	-	-	-	-	-	21461	4589	16872	5511
3324	124	3612	20	1369	5	645	-	-	-	-	-	-	13830	1463	12367	551101
548	5	126	-	-	1	143	-	-	-	-	-	-	4874	1543	3331	551102
66	-	-	-	-	-	-	-	-	-	-	-	-	2757	1583	1174	551103
70	-	-	-	-	-	-	-	-	-	-	-	-	2007	1126	881	5512
70	-	-	-	-	-	-	-	-	-	-	-	-	2007	1126	881	551200
121	2	54	-	-	-	-	-	-	-	-	-	-	1802	883	919	552
13	-	-	-	-	-	-	-	-	-	-	-	-	516	259	257	5521
13	-	-	-	-	-	-	-	-	-	-	-	-	91	35	56	552101
-	-	-	-	-	-	-	-	-	-	-	-	-	425	224	201	552102
37	-	-	-	-	-	-	-	-	-	-	-	-	232	91	141	5522
37	-	-	-	-	-	-	-	-	-	-	-	-	232	91	141	552200
71	2	54	-	-	-	-	-	-	-	-	-	-	1054	533	521	5523
-	-	-	-	-	-	-	-	-	-	-	-	-	63	53	10	552301
71	2	54	-	-	-	-	-	-	-	-	-	-	991	480	511	552302
1329	43	1179	3	226	1	157	-	-	-	-	-	-	11378	3134	8244	553
1329	43	1179	3	226	1	157	-	-	-	-	-	-	11378	3134	8244	5530
988	37	1038	3	226	-	-	-	-	-	-	-	-	6826	1579	5247	553001
13	1	25	-	-	1	157	-	-	-	-	-	-	1724	658	1066	553002
328	5	116	-	-	-	-	-	-	-	-	-	-	2796	885	1911	553003
-	-	-	-	-	-	-	-	-	-	-	-	-	32	12	20	553004

Tabelle A2: Arbeitsstätten und Beschäftigte nach Unterklassen der ÖNACE 1995 und Beschäftigtengrößengruppen

ÖNACE 1995		Arbeits- stätten insge- samt	davon mit ... unselbständig Beschäftigten								
			0		1		2 - 4		5 - 9		10 - 19
			A	UB	A	UB	A	UB	A	UB	A
554	Sonstiges Gaststättenwesen	189	47	-	45	45	68	180	21	129	7
5540	Sonstiges Gaststättenwesen	189	47	-	45	45	68	180	21	129	7
554001	Schankbetriebe	26	15	-	6	6	5	11	-	-	-
554002	Bars und Diskotheken	155	30	-	37	37	61	162	19	118	7
554003	Sonstiges Gaststättenwesen a.n.g.	8	2	-	2	2	2	7	2	11	-
555	Kantinen und Caterer	46	8	-	11	11	13	38	7	51	1
5551	Kantinen	31	6	-	9	9	8	23	5	36	-
555100	Kantinen	31	6	-	9	9	8	23	5	36	-
5552	Caterer	15	2	-	2	2	5	15	2	15	1
555200	Caterer	15	2	-	2	2	5	15	2	15	1
I	Verkehr und Nachrichtenübermittlung	2474	570	-	433	433	640	1770	403	2598	210
IA	Verkehr und Nachrichtenübermittlung	2474	570	-	433	433	640	1770	403	2598	210
60	Landverkehr, Transp. i. Rohrfernleit.	1530	449	-	242	242	353	978	223	1441	129
601	Eisenbahnen	61	-	-	4	4	8	25	15	97	11
6010	Eisenbahnen	61	-	-	4	4	8	25	15	97	11
601000	Eisenbahnen	61	-	-	4	4	8	25	15	97	11
602	Sonstiger Landverkehr	1466	449	-	238	238	345	953	206	1330	118
6021	Personenbeförd. im Linienverkehr z.Land	416	129	-	52	52	87	240	57	381	42
602101	U-Bahn-, Straßen- u. Schnellbahnverkehr	5	-	-	-	-	2	5	2	15	-
602102	Autobuslinienverkehr	29	5	-	1	1	3	9	5	33	5
602103	Seilbahn-, Sessel- u. Schleppliftverk.	382	124	-	51	51	82	226	50	333	37
6022	Betrieb v. Taxis u. Mietwagen mit Fahrer	307	121	-	63	63	84	232	25	156	12
602200	Betrieb v. Taxis u. Mietwagen mit Fahrer	307	121	-	63	63	84	232	25	156	12
6023	Sonst. Personenbeförd. im Landverkehr	86	17	-	16	16	25	70	19	116	4
602300	Sonst. Personenbeförd. im Landverkehr	86	17	-	16	16	25	70	19	116	4
6024	Güterbeförderung im Straßenverkehr	657	182	-	107	107	149	411	105	677	60
602400	Güterbeförderung im Straßenverkehr	657	182	-	107	107	149	411	105	677	60
603	Transport in Rohrfernleitungen	3	-	-	-	-	-	-	2	14	-
6030	Transport in Rohrfernleitungen	3	-	-	-	-	-	-	2	14	-
603000	Transport in Rohrfernleitungen	3	-	-	-	-	-	-	2	14	-
61	Schifffahrt	2	1	-	-	-	-	-	-	-	-
611	See- und Küstenschifffahrt	-	-	-	-	-	-	-	-	-	-
6110	See- und Küstenschifffahrt	-	-	-	-	-	-	-	-	-	-
611000	See- und Küstenschifffahrt	-	-	-	-	-	-	-	-	-	-
612	Binnenschifffahrt	2	1	-	-	-	-	-	-	-	-
6120	Binnenschifffahrt	2	1	-	-	-	-	-	-	-	-
612000	Binnenschifffahrt	2	1	-	-	-	-	-	-	-	-
62	Flugverkehr	21	7	-	1	1	3	9	4	30	1
621	Linienflugverkehr	9	-	-	-	-	2	5	2	15	1
6210	Linienflugverkehr	9	-	-	-	-	2	5	2	15	1
621000	Linienflugverkehr	9	-	-	-	-	2	5	2	15	1
622	Gelegenheitsflugverkehr	12	7	-	1	1	1	4	2	15	-
6220	Gelegenheitsflugverkehr	12	7	-	1	1	1	4	2	15	-
622000	Gelegenheitsflugverkehr	12	7	-	1	1	1	4	2	15	-
623	Raumtransport	-	-	-	-	-	-	-	-	-	-
6230	Raumtransport	-	-	-	-	-	-	-	-	-	-
623000	Raumtransport	-	-	-	-	-	-	-	-	-	-

davon mit ... unselbständig Beschäftigten													Beschäftigte insgesamt	davon		ÖNACE
10 - 19	20 - 49		50 - 99		100 - 199		200 - 499		500 - 999		1000 und mehr			SB	UB	
UB	A	UB	A	UB	A	UB	A	UB	A	UB	A	UB				
94	1	22	-	-	-	-	-	-	-	-	-	-	654	184	470	554
94	1	22	-	-	-	-	-	-	-	-	-	-	654	184	470	5540
-	-	-	-	-	-	-	-	-	-	-	-	-	43	26	17	554001
94	1	22	-	-	-	-	-	-	-	-	-	-	587	154	433	554002
-	-	-	-	-	-	-	-	-	-	-	-	-	24	4	20	554003
15	5	151	1	61	-	-	-	-	-	-	-	-	360	33	327	555
-	3	90	-	-	-	-	-	-	-	-	-	-	174	16	158	5551
-	3	90	-	-	-	-	-	-	-	-	-	-	174	16	158	555100
15	2	61	1	61	-	-	-	-	-	-	-	-	186	17	169	5552
15	2	61	1	61	-	-	-	-	-	-	-	-	186	17	169	555200
2828	146	4359	37	2522	21	3172	13	3930	1	575	-	-	23583	1396	22187	I
2828	146	4359	37	2522	21	3172	13	3930	1	575	-	-	23583	1396	22187	IA
1750	87	2508	24	1641	14	1966	8	2536	1	575	-	-	14767	1130	13637	60
165	10	283	2	153	5	687	5	1617	1	575	-	-	3606	-	3606	601
165	10	283	2	153	5	687	5	1617	1	575	-	-	3606	-	3606	6010
165	10	283	2	153	5	687	5	1617	1	575	-	-	3606	-	3606	601000
1585	76	2202	22	1488	9	1279	3	919	-	-	-	-	11124	1130	9994	602
555	34	958	8	540	4	603	3	919	-	-	-	-	4342	94	4248	6021
-	-	-	-	-	-	-	1	481	-	-	-	-	501	-	501	602101
62	5	157	3	198	1	137	1	213	-	-	-	-	820	10	810	602102
493	29	801	5	342	3	466	1	225	-	-	-	-	3021	84	2937	602103
164	2	54	-	-	-	-	-	-	-	-	-	-	974	305	669	6022
164	2	54	-	-	-	-	-	-	-	-	-	-	974	305	669	602200
53	4	128	1	67	-	-	-	-	-	-	-	-	536	86	450	6023
53	4	128	1	67	-	-	-	-	-	-	-	-	536	86	450	602300
813	36	1062	13	881	5	676	-	-	-	-	-	-	5272	645	4627	6024
813	36	1062	13	881	5	676	-	-	-	-	-	-	5272	645	4627	602400
-	1	23	-	-	-	-	-	-	-	-	-	-	37	-	37	603
-	1	23	-	-	-	-	-	-	-	-	-	-	37	-	37	6030
-	1	23	-	-	-	-	-	-	-	-	-	-	37	-	37	603000
-	1	22	-	-	-	-	-	-	-	-	-	-	23	1	22	61
-	-	-	-	-	-	-	-	-	-	-	-	-	-	-	-	611
-	-	-	-	-	-	-	-	-	-	-	-	-	-	-	-	6110
-	-	-	-	-	-	-	-	-	-	-	-	-	-	-	-	611000
-	1	22	-	-	-	-	-	-	-	-	-	-	23	1	22	612
-	1	22	-	-	-	-	-	-	-	-	-	-	23	1	22	6120
-	1	22	-	-	-	-	-	-	-	-	-	-	23	1	22	612000
10	3	129	-	-	1	193	1	267	-	-	-	-	647	8	639	62
10	2	90	-	-	1	193	1	267	-	-	-	-	580	-	580	621
10	2	90	-	-	1	193	1	267	-	-	-	-	580	-	580	6210
10	2	90	-	-	1	193	1	267	-	-	-	-	580	-	580	621000
-	1	39	-	-	-	-	-	-	-	-	-	-	67	8	59	622
-	1	39	-	-	-	-	-	-	-	-	-	-	67	8	59	6220
-	1	39	-	-	-	-	-	-	-	-	-	-	67	8	59	622000
-	-	-	-	-	-	-	-	-	-	-	-	-	-	-	-	623
-	-	-	-	-	-	-	-	-	-	-	-	-	-	-	-	6230
-	-	-	-	-	-	-	-	-	-	-	-	-	-	-	-	623000

Tabelle A2: Arbeitsstätten und Beschäftigte nach Unterklassen der ÖNACE 1995 und Beschäftigtengrößengruppen

ÖNACE 1995		Arbeitsstätten insgesamt	davon mit ... unselbständig Beschäftigten								
			0		1		2 - 4		5 - 9		10 - 19
			A	UB	A	UB	A	UB	A	UB	A
63	Hilfs-u.Nebentät.f.d.Verk., Reisebür.	606	102	-	126	126	192	521	107	674	39
631	Frachtschlag und Lagerei	66	11	-	13	13	25	63	9	61	5
6311	Frachtschlag	-	-	-	-	-	-	-	-	-	-
631100	Frachtschlag	-	-	-	-	-	-	-	-	-	-
6312	Lagerei	66	11	-	13	13	25	63	9	61	5
631200	Lagerei	66	11	-	13	13	25	63	9	61	5
632	Sonst. Hilfs-u.Nebentätigk. für d. Verkehr	49	8	-	13	13	13	32	7	48	-
6321	Sonst. Hilfstätigk. für d. Landverkehr	44	8	-	11	11	12	29	7	48	-
632101	Parkhäuser und Parkgaragen	21	4	-	5	5	9	23	3	20	-
632102	Mautstraßen	10	1	-	2	2	1	2	1	8	-
632103	Sonst. Hilfstätigk. für d. Landverk.a.n.g	13	3	-	4	4	2	4	3	20	-
6322	Sonst. Hilfstätigk. für d. Schifffahrt	-	-	-	-	-	-	-	-	-	-
632200	Sonst. Hilfstätigk. für d. Schifffahrt	-	-	-	-	-	-	-	-	-	-
6323	Sonst. Hilfstätigk. für d. Luftfahrt	5	-	-	2	2	1	3	-	-	-
632300	Sonst. Hilfstätigk. für d. Luftfahrt	5	-	-	2	2	1	3	-	-	-
633	Reisebüros und Reiseveranstalter	434	83	-	93	93	142	390	73	445	27
6330	Reisebüros und Reiseveranstalter	434	83	-	93	93	142	390	73	445	27
633001	Reisebüros	198	29	-	30	30	78	213	41	248	12
633002	Reiseveranstalter	11	1	-	1	1	5	15	1	5	1
633003	Reise- und Fremdenführer	56	49	-	4	4	2	4	1	7	-
633004	Fremdenverkehrsbüros	169	4	-	58	58	57	158	30	185	14
634	Spedition, sonstige Verkehrsvermittlung	57	-	-	7	7	12	36	18	120	7
6340	Spedition, sonstige Verkehrsvermittlung	57	-	-	7	7	12	36	18	120	7
634000	Spedition, sonstige Verkehrsvermittlung	57	-	-	7	7	12	36	18	120	7
64	Nachrichtenübermittlung	315	11	-	64	64	92	262	69	453	41
641	Postdienste und private Kurierdienste	256	6	-	59	59	78	222	61	406	32
6411	Postdienste	237	-	-	57	57	74	212	57	378	31
641100	Postdienste	237	-	-	57	57	74	212	57	378	31
6412	Private Kurierdienste	19	6	-	2	2	4	10	4	28	1
641200	Private Kurierdienste	19	6	-	2	2	4	10	4	28	1
642	Fernmeldedienste	59	5	-	5	5	14	40	8	47	9
6420	Fernmeldedienste	59	5	-	5	5	14	40	8	47	9
642001	Fernmeldedienste	53	3	-	5	5	13	38	7	42	8
642002	Kabelhörfunk- u. -fernsehgesellsch.	6	2	-	-	-	1	2	1	5	1
J	Kredit- und Versicherungswesen	1168	271	-	142	142	303	882	243	1630	133
JA	Kredit- und Versicherungswesen	1168	271	-	142	142	303	882	243	1630	133
65	Kreditwesen	567	-	-	42	42	189	563	186	1251	94
651	Zentralbanken und Kreditinstitute	560	-	-	38	38	187	558	185	1243	94
6511	Zentralbanken	1	-	-	-	-	-	-	-	-	1
651100	Zentralbanken	1	-	-	-	-	-	-	-	-	1
6512	Kreditinstitute (o.Spezialkreditinst.)	559	-	-	38	38	187	558	185	1243	93
651200	Kreditinstitute (o.Spezialkreditinst.)	559	-	-	38	38	187	558	185	1243	93
652	Sonstige Finanzierungsinstitutionen	7	-	-	4	4	2	5	1	8	-
6521	Institutionen für Finanzierungsleasing	1	-	-	-	-	-	-	1	8	-
652100	Institutionen für Finanzierungsleasing	1	-	-	-	-	-	-	1	8	-
6522	Spezialkreditinstitute	4	-	-	3	3	1	2	-	-	-
652200	Spezialkreditinstitute	4	-	-	3	3	1	2	-	-	-
6523	Finanzierungsinstitutionen a.n.g.	2	-	-	1	1	1	3	-	-	-
652300	Finanzierungsinstitutionen a.n.g.	2	-	-	1	1	1	3	-	-	-

davon mit ... unselbständig Beschäftigten													Beschäftigte insgesamt	davon		ÖNACE
10 - 19	20 - 49		50 - 99		100 - 199		200 - 499		500 - 999		1000 und mehr			SB	UB	
UB	A	UB	A	UB	A	UB	A	UB	A	UB	A	UB				
519	31	942	5	390	3	501	1	264	-	-	-	-	4173	236	3937	63
64	2	75	1	75	-	-	-	-	-	-	-	-	372	21	351	631
-	-	-	-	-	-	-	-	-	-	-	-	-	-	-	-	6311
-	-	-	-	-	-	-	-	-	-	-	-	-	-	-	-	631100
64	2	75	1	75	-	-	-	-	-	-	-	-	372	21	351	6312
64	2	75	1	75	-	-	-	-	-	-	-	-	372	21	351	631200
-	5	171	2	155	1	176	-	-	-	-	-	-	619	24	595	632
-	4	126	2	155	-	-	-	-	-	-	-	-	392	23	369	6321
-	-	-	-	-	-	-	-	-	-	-	-	-	55	7	48	632101
-	3	103	2	155	-	-	-	-	-	-	-	-	272	2	270	632102
-	1	23	-	-	-	-	-	-	-	-	-	-	65	14	51	632103
-	-	-	-	-	-	-	-	-	-	-	-	-	-	-	-	6322
-	-	-	-	-	-	-	-	-	-	-	-	-	-	-	-	632200
-	1	45	-	-	1	176	-	-	-	-	-	-	227	1	226	6323
-	1	45	-	-	1	176	-	-	-	-	-	-	227	1	226	632300
347	14	380	2	160	-	-	-	-	-	-	-	-	1975	160	1815	633
347	14	380	2	160	-	-	-	-	-	-	-	-	1975	160	1815	6330
157	7	193	1	91	-	-	-	-	-	-	-	-	1031	99	932	633001
16	1	23	1	69	-	-	-	-	-	-	-	-	132	3	129	633002
-	-	-	-	-	-	-	-	-	-	-	-	-	71	56	15	633003
174	6	164	-	-	-	-	-	-	-	-	-	-	741	2	739	633004
108	10	316	-	-	2	325	1	264	-	-	-	-	1207	31	1176	634
108	10	316	-	-	2	325	1	264	-	-	-	-	1207	31	1176	6340
108	10	316	-	-	2	325	1	264	-	-	-	-	1207	31	1176	634000
549	24	758	8	491	3	512	3	863	-	-	-	-	3973	21	3952	64
429	10	320	7	425	1	196	2	655	-	-	-	-	2725	13	2712	641
418	8	276	7	425	1	196	2	655	-	-	-	-	2617	-	2617	6411
418	8	276	7	425	1	196	2	655	-	-	-	-	2617	-	2617	641100
11	2	44	-	-	-	-	-	-	-	-	-	-	108	13	95	6412
11	2	44	-	-	-	-	-	-	-	-	-	-	108	13	95	641200
120	14	438	1	66	2	316	1	208	-	-	-	-	1248	8	1240	642
120	14	438	1	66	2	316	1	208	-	-	-	-	1248	8	1240	6420
109	14	438	-	-	2	316	1	208	-	-	-	-	1160	4	1156	642001
11	-	-	1	66	-	-	-	-	-	-	-	-	88	4	84	642002
1704	45	1421	17	1262	10	1273	4	1184	-	-	-	-	9950	452	9498	J
1704	45	1421	17	1262	10	1273	4	1184	-	-	-	-	9950	452	9498	JA
1198	33	1023	13	997	6	779	4	1184	-	-	-	-	7037	-	7037	65
1198	33	1023	13	997	6	779	4	1184	-	-	-	-	7020	-	7020	651
18	-	-	-	-	-	-	-	-	-	-	-	-	18	-	18	6511
18	-	-	-	-	-	-	-	-	-	-	-	-	18	-	18	651100
1180	33	1023	13	997	6	779	4	1184	-	-	-	-	7002	-	7002	6512
1180	33	1023	13	997	6	779	4	1184	-	-	-	-	7002	-	7002	651200
-	-	-	-	-	-	-	-	-	-	-	-	-	17	-	17	652
-	-	-	-	-	-	-	-	-	-	-	-	-	8	-	8	6521
-	-	-	-	-	-	-	-	-	-	-	-	-	8	-	8	652100
-	-	-	-	-	-	-	-	-	-	-	-	-	5	-	5	6522
-	-	-	-	-	-	-	-	-	-	-	-	-	5	-	5	652200
-	-	-	-	-	-	-	-	-	-	-	-	-	4	-	4	6523
-	-	-	-	-	-	-	-	-	-	-	-	-	4	-	4	652300

Tabelle A2: Arbeitsstätten und Beschäftigte nach Unterklassen der ÖNACE 1995 und Beschäftigtengrößengruppen

ÖNACE 1995	Arbeitsstätten insgesamt	davon mit ... unselbständig Beschäftigten									
		0		1		2 - 4		5 - 9		10 - 19	
		A	UB	A	UB	A	UB	A	UB	A	
66 Versicherungswesen	137	1	-	8	8	40	130	35	236	33	
660 Versicherungswesen	137	1	-	8	8	40	130	35	236	33	
6601 Lebensversicherung	11	-	-	1	1	4	9	3	20	2	
660100 Lebensversicherung	11	-	-	1	1	4	9	3	20	2	
6602 Pensionskassen	-	-	-	-	-	-	-	-	-	-	
660200 Pensionskassen	-	-	-	-	-	-	-	-	-	-	
6603 Sonstiges Versicherungswesen	126	1	-	7	7	36	121	32	216	31	
660301 Sonst. Versicherungsw. (o.Rückvers.)	112	1	-	7	7	36	121	32	216	23	
660302 Rückversich.f.d.s.Versicherungswesen	14	-	-	-	-	-	-	-	-	8	
67 M.d.Kredit-u.Vers.w.verbund.Tätigk.	464	270	-	92	92	74	189	22	143	6	
671 Mit dem Kreditwesen verbund.Tätigkeiten	44	28	-	9	9	6	14	-	-	1	
6711 Effekten- und Warenterminbörsen	-	-	-	-	-	-	-	-	-	-	
671100 Effekten- und Warenterminbörsen	-	-	-	-	-	-	-	-	-	-	
6712 Effektenvermittlung und -verwaltung	10	9	-	1	1	-	-	-	-	-	
671200 Effektenvermittlung und -verwaltung	10	9	-	1	1	-	-	-	-	-	
6713 Sonst.m.d.Kreditw. verbund.Tätigkeiten	34	19	-	8	8	6	14	-	-	1	
671300 Sonst.m.d.Kreditw. verbund.Tätigkeiten	34	19	-	8	8	6	14	-	-	1	
672 Mit d. Versicherungsw. verbund.Tätigk.	420	242	-	83	83	68	175	22	143	5	
6720 Mit d. Versicherungsw. verbund.Tätigk.	420	242	-	83	83	68	175	22	143	5	
672000 Mit d. Versicherungsw. verbund.Tätigk.	420	242	-	83	83	68	175	22	143	5	
K Realitätenwesen, Unternehmensdienstl.	5297	2407	-	969	969	1136	3160	487	3109	195	
KA Realitätenwesen, Unternehmensdienstl.	5297	2407	-	969	969	1136	3160	487	3109	195	
70 Realitätenwesen	587	227	-	132	132	132	357	61	398	21	
701 Kauf und Verkauf von Realitäten	122	30	-	33	33	31	83	19	125	3	
7011 Erschließung von Grundstücken	105	24	-	31	31	23	61	18	120	3	
701100 Erschließung von Grundstücken	105	24	-	31	31	23	61	18	120	3	
7012 Kauf und Verkauf von Realitäten	17	6	-	2	2	8	22	1	5	-	
701200 Kauf und Verkauf von Realitäten	17	6	-	2	2	8	22	1	5	-	
702 Vermietung von Realitäten	219	104	-	38	38	39	112	26	175	7	
7020 Vermietung u.Verpachtung v.Realitäten	219	104	-	38	38	39	112	26	175	7	
702001 Leasing von Realitäten	12	6	-	1	1	1	4	4	26	-	
702002 Sonst.Vermiet.u.Verpacht.v.Realitäten	207	98	-	37	37	38	108	22	149	7	
703 Vermittlung u.Verwaltung von Realitäten	246	93	-	61	61	62	162	16	98	11	
7031 Vermittlung von Realitäten	149	63	-	39	39	39	101	6	34	2	
703100 Vermittlung von Realitäten	149	63	-	39	39	39	101	6	34	2	
7032 Verwaltung von Realitäten	97	30	-	22	22	23	61	10	64	9	
703201 Verwaltung von Realitäten	89	24	-	22	22	21	55	10	64	9	
703202 Hauswartung	8	6	-	-	-	2	6	-	-	-	
71 Vermiet.bewegl.Sachen o.Bed.pers.	229	99	-	49	49	56	152	12	86	9	
711 Vermiet. v. Kraftwagen bis 3,5t G.gew.	33	10	-	4	4	10	30	6	40	2	
7110 Vermiet. v. Kraftwagen bis 3,5t G.gew.	33	10	-	4	4	10	30	6	40	2	
711001 Leasing v. Kraftwagen bis 3,5t G.gew.	14	1	-	2	2	5	14	3	22	2	
711002 Vermiet. v. Kraftwagen bis 3,5t G.gew.	19	9	-	2	2	5	16	3	18	-	
712 Vermietung v. sonstigen Verkehrsmitteln	4	3	-	1	1	-	-	-	-	-	
7121 Vermietung v. Landfahrzeugen (o. Kfz)	3	3	-	-	-	-	-	-	-	-	
712101 Vermietung v. Schienenfahrzeugen	-	-	-	-	-	-	-	-	-	-	
712102 Containerverleih	-	-	-	-	-	-	-	-	-	-	
712103 Vermietung sonstiger Landfahrzeuge	3	3	-	-	-	-	-	-	-	-	
7122 Vermietung v. Wasserfahrzeugen	1	-	-	1	1	-	-	-	-	-	
712200 Vermietung v. Wasserfahrzeugen	1	-	-	1	1	-	-	-	-	-	

davon mit ... unselbständig Beschäftigten													Beschäftigte insgesamt	davon		ÖNACE
10 - 19	20 - 49		50 - 99		100 - 199		200 - 499		500 - 999		1000 und mehr	SB		UB		
UB	A	UB	A	UB	A	UB	A	UB	A	UB	A	UB				
440	12	398	4	265	4	494	-	-	-	-	-	-	1971	-	1971	66
440	12	398	4	265	4	494	-	-	-	-	-	-	1971	-	1971	660
28	1	24	-	-	-	-	-	-	-	-	-	-	82	-	82	6601
28	1	24	-	-	-	-	-	-	-	-	-	-	82	-	82	660100
-	-	-	-	-	-	-	-	-	-	-	-	-	-	-	-	6602
-	-	-	-	-	-	-	-	-	-	-	-	-	-	-	-	660200
412	11	374	4	265	4	494	-	-	-	-	-	-	1889	-	1889	6603
297	8	288	3	205	2	264	-	-	-	-	-	-	1398	-	1398	660301
115	3	86	1	60	2	230	-	-	-	-	-	-	491	-	491	660302
66	-	-	-	-	-	-	-	-	-	-	-	-	942	452	490	67
10	-	-	-	-	-	-	-	-	-	-	-	-	67	34	33	671
-	-	-	-	-	-	-	-	-	-	-	-	-	-	-	-	6711
-	-	-	-	-	-	-	-	-	-	-	-	-	-	-	-	671100
-	-	-	-	-	-	-	-	-	-	-	-	-	10	9	1	6712
-	-	-	-	-	-	-	-	-	-	-	-	-	10	9	1	671200
10	-	-	-	-	-	-	-	-	-	-	-	-	57	25	32	6713
10	-	-	-	-	-	-	-	-	-	-	-	-	57	25	32	671300
56	-	-	-	-	-	-	-	-	-	-	-	-	875	418	457	672
56	-	-	-	-	-	-	-	-	-	-	-	-	875	418	457	6720
56	-	-	-	-	-	-	-	-	-	-	-	-	875	418	457	672000
2505	68	1937	19	1352	13	1697	3	747	-	-	-	-	20623	5147	15476	K
2505	68	1937	19	1352	13	1697	3	747	-	-	-	-	20623	5147	15476	KA
265	10	287	3	243	1	162	-	-	-	-	-	-	2317	473	1844	70
34	5	146	1	64	-	-	-	-	-	-	-	-	581	96	485	701
34	5	146	1	64	-	-	-	-	-	-	-	-	541	85	456	7011
34	5	146	1	64	-	-	-	-	-	-	-	-	541	85	456	701100
-	-	-	-	-	-	-	-	-	-	-	-	-	40	11	29	7012
-	-	-	-	-	-	-	-	-	-	-	-	-	40	11	29	701200
92	3	73	1	85	1	162	-	-	-	-	-	-	910	173	737	702
92	3	73	1	85	1	162	-	-	-	-	-	-	910	173	737	7020
-	-	-	-	-	-	-	-	-	-	-	-	-	34	3	31	702001
92	3	73	1	85	1	162	-	-	-	-	-	-	876	170	706	702002
139	2	68	1	94	-	-	-	-	-	-	-	-	826	204	622	703
20	-	-	-	-	-	-	-	-	-	-	-	-	324	130	194	7031
20	-	-	-	-	-	-	-	-	-	-	-	-	324	130	194	703100
119	2	68	1	94	-	-	-	-	-	-	-	-	502	74	428	7032
119	2	68	1	94	-	-	-	-	-	-	-	-	488	66	422	703201
-	-	-	-	-	-	-	-	-	-	-	-	-	14	8	6	703202
115	4	111	-	-	-	-	-	-	-	-	-	-	678	165	513	71
21	1	38	-	-	-	-	-	-	-	-	-	-	145	12	133	711
21	1	38	-	-	-	-	-	-	-	-	-	-	145	12	133	7110
21	1	38	-	-	-	-	-	-	-	-	-	-	98	1	97	711001
-	-	-	-	-	-	-	-	-	-	-	-	-	47	11	36	711002
-	-	-	-	-	-	-	-	-	-	-	-	-	4	3	1	712
-	-	-	-	-	-	-	-	-	-	-	-	-	2	2	-	7121
-	-	-	-	-	-	-	-	-	-	-	-	-	-	-	-	712101
-	-	-	-	-	-	-	-	-	-	-	-	-	-	-	-	712102
-	-	-	-	-	-	-	-	-	-	-	-	-	2	2	-	712103
-	-	-	-	-	-	-	-	-	-	-	-	-	2	1	1	7122
-	-	-	-	-	-	-	-	-	-	-	-	-	2	1	1	712200

Tabelle A2: Arbeitsstätten und Beschäftigte nach Unterklassen der ÖNACE 1995 und Beschäftigtengrößengruppen

ÖNACE 1995	Arbeitsstätten insgesamt	davon mit ... unselbständig Beschäftigten								
		0		1		2 - 4		5 - 9		10 - 19
		A	UB	A	UB	A	UB	A	UB	A
7123 Vermietung v. Luftfahrzeugen	-	-	-	-	-	-	-	-	-	-
712300 Vermietung v. Luftfahrzeugen	-	-	-	-	-	-	-	-	-	-
713 Vermietung v. Maschinen und Geräten	31	13	-	2	2	10	27	2	17	4
7131 Vermietung v. lw. Maschinen u. Geräten	5	3	-	-	-	-	-	-	-	2
713100 Vermietung v. lw. Maschinen u. Geräten	5	3	-	-	-	-	-	-	-	2
7132 Vermietung v. Baumaschinen u. -geräten	19	8	-	2	2	7	18	1	9	1
713200 Vermietung v. Baumaschinen u. -geräten	19	8	-	2	2	7	18	1	9	1
7133 Vermietung v. Bürom., Datenverarb.ger.	1	1	-	-	-	-	-	-	-	-
713301 Vermietung v. Büromaschinen	-	-	-	-	-	-	-	-	-	-
713302 Vermiet. v. Datenverarbeitungsgeräten	1	1	-	-	-	-	-	-	-	-
7134 Vermietung v. sonst.Masch. u. Geräten	6	1	-	-	-	3	9	1	8	1
713400 Vermietung v. sonst.Masch. u. Geräten	6	1	-	-	-	3	9	1	8	1
714 Vermietung v. Gebrauchsgütern a.n.g.	161	73	-	42	42	36	95	4	29	3
7140 Vermietung v. Gebrauchsgütern a.n.g.	161	73	-	42	42	36	95	4	29	3
714001 Vermietung v.Textilien u. Bekleidung	3	1	-	-	-	2	6	-	-	-
714002 Vermietung v.Sportausrüstung	86	39	-	22	22	19	48	1	5	2
714003 Videotheken	29	12	-	8	8	9	24	-	-	-
714004 Leihbücherei und Lesezirkel	13	1	-	7	7	3	8	1	8	1
714005 Vermiet. sonst.Gebrauchsgüter a.n.g.	30	20	-	5	5	3	9	2	16	-
72 Datenverarbeitung u. Datenbanken	662	417	-	107	107	90	246	26	167	16
721 Hardwareberatung	1	1	-	-	-	-	-	-	-	-
7210 Hardwareberatung	1	1	-	-	-	-	-	-	-	-
721000 Hardwareberatung	1	1	-	-	-	-	-	-	-	-
722 Softwarehäuser	281	163	-	48	48	43	123	14	95	10
7220 Softwarehäuser	281	163	-	48	48	43	123	14	95	10
722001 H.v.Standardsoftware	102	50	-	19	19	22	63	3	22	6
722002 H.v.Individualsoftware	179	113	-	29	29	21	60	11	73	4
723 Datenverarbeitungsdienste	355	244	-	53	53	42	111	10	58	4
7230 Datenverarbeitungsdienste	355	244	-	53	53	42	111	10	58	4
723000 Datenverarbeitungsdienste	355	244	-	53	53	42	111	10	58	4
724 Datenbanken	1	1	-	-	-	-	-	-	-	-
7240 Datenbanken	1	1	-	-	-	-	-	-	-	-
724000 Datenbanken	1	1	-	-	-	-	-	-	-	-
725 Rep.v.Büromasch., Datenverarb.geräten	19	4	-	5	5	5	12	2	14	2
7250 Rep.v.Büromasch., Datenverarb.geräten	19	4	-	5	5	5	12	2	14	2
725001 Instandh.u.Reparatur v.Büromaschinen	7	2	-	3	3	2	5	-	-	-
725002 Instandh.u.Rep.v.Datenverarb.geräten	12	2	-	2	2	3	7	2	14	2
726 Sonst.m.d.Datenverarb. verbund. Tätigk.	5	4	-	1	1	-	-	-	-	-
7260 Sonst.m.d.Datenverarb. verbund. Tätigk.	5	4	-	1	1	-	-	-	-	-
726000 Sonst.m.d.Datenverarb. verbund. Tätigk.	5	4	-	1	1	-	-	-	-	-
73 Forschung und Entwicklung	30	13	-	4	4	5	15	2	12	3
731 F&E: Natur-, Agrarwissensch. u. Medizin	23	10	-	2	2	4	12	2	12	3
7310 F&E: Natur-, Agrarwissensch. u. Medizin	23	10	-	2	2	4	12	2	12	3
731000 F&E: Natur-, Agrarwissensch. u. Medizin	23	10	-	2	2	4	12	2	12	3
732 F&E: Rechts-,Wirtsch.- u.Sozialwissen.	7	3	-	2	2	1	3	-	-	-
7320 F&E: Rechts-,Wirtsch.- u.Sozialwissen.	7	3	-	2	2	1	3	-	-	-
732000 F&E: Rechts-,Wirtsch.- u.Sozialwissen.	7	3	-	2	2	1	3	-	-	-
74 Erbring.v.unternehmensbez.Dienstl.	3789	1651	-	677	677	853	2390	386	2446	146
741 Rechts-, Steuer- u.Unternehmensberat.	1276	438	-	220	220	334	946	194	1261	76
7411 Rechtsberatung	328	38	-	51	51	151	436	81	503	6
741100 Rechtsberatung	328	38	-	51	51	151	436	81	503	6

davon mit ... unselbständig Beschäftigten													Beschäftigte insgesamt	davon		ÖNACE
10 - 19	20 - 49		50 - 99		100 - 199		200 - 499		500 - 999		1000 und mehr			SB	UB	
UB	A	UB	A	UB	A	UB	A	UB	A	UB	A	UB				
-	-	-	-	-	-	-	-	-	-	-	-	-	-	-	-	7123
-	-	-	-	-	-	-	-	-	-	-	-	-	-	-	-	712300
54	-	-	-	-	-	-	-	-	-	-	-	-	122	22	100	713
26	-	-	-	-	-	-	-	-	-	-	-	-	31	5	26	7131
26	-	-	-	-	-	-	-	-	-	-	-	-	31	5	26	713100
14	-	-	-	-	-	-	-	-	-	-	-	-	55	12	43	7132
14	-	-	-	-	-	-	-	-	-	-	-	-	55	12	43	713200
-	-	-	-	-	-	-	-	-	-	-	-	-	2	2	-	7133
-	-	-	-	-	-	-	-	-	-	-	-	-	-	-	-	713301
-	-	-	-	-	-	-	-	-	-	-	-	-	2	2	-	713302
14	-	-	-	-	-	-	-	-	-	-	-	-	34	3	31	7134
14	-	-	-	-	-	-	-	-	-	-	-	-	34	3	31	713400
40	3	73	-	-	-	-	-	-	-	-	-	-	407	128	279	714
40	3	73	-	-	-	-	-	-	-	-	-	-	407	128	279	7140
-	-	-	-	-	-	-	-	-	-	-	-	-	9	3	6	714001
21	3	73	-	-	-	-	-	-	-	-	-	-	238	69	169	714002
-	-	-	-	-	-	-	-	-	-	-	-	-	57	25	32	714003
19	-	-	-	-	-	-	-	-	-	-	-	-	46	4	42	714004
-	-	-	-	-	-	-	-	-	-	-	-	-	57	27	30	714005
199	5	129	-	-	-	-	1	231	-	-	-	-	1771	692	1079	72
-	-	-	-	-	-	-	-	-	-	-	-	-	1	1	-	721
-	-	-	-	-	-	-	-	-	-	-	-	-	1	1	-	7210
-	-	-	-	-	-	-	-	-	-	-	-	-	1	1	-	721000
115	3	80	-	-	-	-	-	-	-	-	-	-	754	293	461	722
115	3	80	-	-	-	-	-	-	-	-	-	-	754	293	461	7220
63	2	56	-	-	-	-	-	-	-	-	-	-	322	99	223	722001
52	1	24	-	-	-	-	-	-	-	-	-	-	432	194	238	722002
63	1	22	-	-	-	-	1	231	-	-	-	-	911	373	538	723
63	1	22	-	-	-	-	1	231	-	-	-	-	911	373	538	7230
63	1	22	-	-	-	-	1	231	-	-	-	-	911	373	538	723000
-	-	-	-	-	-	-	-	-	-	-	-	-	1	1	-	724
-	-	-	-	-	-	-	-	-	-	-	-	-	1	1	-	7240
-	-	-	-	-	-	-	-	-	-	-	-	-	1	1	-	724000
21	1	27	-	-	-	-	-	-	-	-	-	-	95	16	79	725
21	1	27	-	-	-	-	-	-	-	-	-	-	95	16	79	7250
-	-	-	-	-	-	-	-	-	-	-	-	-	15	7	8	725001
21	1	27	-	-	-	-	-	-	-	-	-	-	80	9	71	725002
-	-	-	-	-	-	-	-	-	-	-	-	-	9	8	1	726
-	-	-	-	-	-	-	-	-	-	-	-	-	9	8	1	7260
-	-	-	-	-	-	-	-	-	-	-	-	-	9	8	1	726000
45	3	91	-	-	-	-	-	-	-	-	-	-	186	19	167	73
45	2	44	-	-	-	-	-	-	-	-	-	-	131	16	115	731
45	2	44	-	-	-	-	-	-	-	-	-	-	131	16	115	7310
45	2	44	-	-	-	-	-	-	-	-	-	-	131	16	115	731000
-	1	47	-	-	-	-	-	-	-	-	-	-	55	3	52	732
-	1	47	-	-	-	-	-	-	-	-	-	-	55	3	52	7320
-	1	47	-	-	-	-	-	-	-	-	-	-	55	3	52	732000
1881	46	1319	16	1109	12	1535	2	516	-	-	-	-	15671	3798	11873	74
986	11	292	3	215	-	-	-	-	-	-	-	-	5229	1309	3920	741
73	1	24	-	-	-	-	-	-	-	-	-	-	1505	418	1087	7411
73	1	24	-	-	-	-	-	-	-	-	-	-	1505	418	1087	741100

Tabelle A2: Arbeitsstätten und Beschäftigte nach Unterklassen der ÖNACE 1995 und Beschäftigtengrößengruppen

ÖNACE 1995	Arbeitsstätten insgesamt	davon mit ... unselbständig Beschäftigten								
		0		1		2 - 4		5 - 9		10 - 19
		A	UB	A	UB	A	UB	A	UB	A
7412 Wirtschaftsprüfung und Steuerberatung	447	155	-	57	57	99	291	76	514	55
741200 Wirtschaftsprüfung und Steuerberatung	447	155	-	57	57	99	291	76	514	55
7413 Markt- und Meinungsforschung	9	3	-	3	3	2	6	-	-	1
741300 Markt- und Meinungsforschung	9	3	-	3	3	2	6	-	-	1
7414 Unternehmens-u.Public-Relations-Berat.	375	217	-	75	75	60	151	15	98	5
741401 Unternehmensberatung	319	182	-	65	65	51	127	13	87	5
741402 Public-Relations-Beratung	56	35	-	10	10	9	24	2	11	-
7415 Beteiligungsgesellschaften	117	25	-	34	34	22	62	22	146	9
741500 Beteiligungsgesellschaften	117	25	-	34	34	22	62	22	146	9
742 Architektur- und Ingenieurbüros	1120	487	-	238	238	254	707	97	615	30
7420 Architektur- und Ingenieurbüros	1120	487	-	238	238	254	707	97	615	30
742001 Architekturbüros	429	195	-	96	96	91	251	32	203	9
742002 Ingenieurbüros	691	292	-	142	142	163	456	65	412	21
743 Techn., physikal. u. chem. Untersuchung	155	86	-	31	31	27	71	4	25	3
7430 Techn., physikal. u. chem. Untersuchung	155	86	-	31	31	27	71	4	25	3
743000 Techn., physikal. u. chem. Untersuchung	155	86	-	31	31	27	71	4	25	3
744 Werbewesen	429	246	-	66	66	80	211	23	134	9
7440 Werbewesen	429	246	-	66	66	80	211	23	134	9
744001 Werbegestaltung	327	202	-	50	50	57	150	10	57	5
744002 Werbemittelverbreitung	102	44	-	16	16	23	61	13	77	4
745 Gewerbsm. Vermittlung v. Arbeitskräften	39	8	-	6	6	9	25	3	19	6
7450 Vermittl.u.Überlass. v. Arbeitskräften	39	8	-	6	6	9	25	3	19	6
745001 Vermittlung von Arbeitskräften	6	3	-	1	1	2	6	-	-	-
745002 Vermittlung von Führungskräften	6	2	-	3	3	1	3	-	-	-
745003 Überlassung von Arbeitskräften	27	3	-	2	2	6	16	3	19	6
746 Detekteien- und Schutzdienste	27	7	-	8	8	3	8	3	22	3
7460 Detekteien- und Schutzdienste	27	7	-	8	8	3	8	3	22	3
746001 Bewachungs- und Schutzdienste	19	5	-	5	5	2	6	1	8	3
746002 Berufsdetektive	8	2	-	3	3	1	2	2	14	-
747 Reinigungsgewerbe	192	47	-	15	15	57	173	40	243	11
7470 Reinigungsgewerbe	192	47	-	15	15	57	173	40	243	11
747001 Fensterputzerei und Raumpflege	115	42	-	10	10	20	56	13	80	8
747002 Rauchfangkehrer	71	2	-	5	5	36	115	25	148	3
747003 Desinfektion u. Schädlingsbekämpfung	6	3	-	-	-	1	2	2	15	-
747004 Tank- und Kesselreinigung	-	-	-	-	-	-	-	-	-	-
748 Erbring.v. s. unternehmensbez. Dienstl.	551	332	-	93	93	89	249	22	127	8
7481 Fotoateliers und Fotolabors	90	45	-	18	18	21	54	5	29	-
748101 Fotoateliers	76	41	-	16	16	15	40	3	18	-
748102 Fotolabors	14	4	-	2	2	6	14	2	11	-
7482 Abfüll- und Verpackungsgewerbe	3	1	-	-	-	-	-	1	7	1
748200 Abfüll- und Verpackungsgewerbe	3	1	-	-	-	-	-	1	7	1
7483 Schreib-u.Übers.büros,Photokopieranst.	114	80	-	12	12	17	46	2	10	1
748301 Schreibbüros	43	31	-	5	5	4	9	-	-	1
748302 Übersetzungsbüros und Dolmetscher	51	44	-	4	4	2	6	1	5	-
748303 Lichtpaus- und Photokopieranstalten	20	5	-	3	3	11	31	1	5	-
7484 Erbr.v.unternehmensbez.Dienstl. a.n.g.	344	206	-	63	63	51	149	14	81	6
748401 Messe-,Ausstellungs- u.Kongresswesen	25	12	-	4	4	5	16	1	5	2
748402 Inkassobüros	6	1	-	1	1	3	9	-	-	1
748403 Ateliers f.Textil-, Möbel u.ä.Design	55	39	-	9	9	7	21	-	-	-
748404 Künstleragenturen	42	29	-	7	7	5	14	1	5	-
748405 Erbr.v.s. unternehmensbez. Dienstl.	216	125	-	42	42	31	89	12	71	3

davon mit ... unselbständig Beschäftigten													Beschäftigte insgesamt	davon		ÖNACE
10 - 19	20 - 49		50 - 99		100 - 199		200 - 499		500 - 999		1000 und mehr			SB	UB	
UB	A	UB	A	UB	A	UB	A	UB	A	UB	A	UB				
716	5	127	-	-	-	-	-	-	-	-	-	-	2167	462	1705	7412
716	5	127	-	-	-	-	-	-	-	-	-	-	2167	462	1705	741200
16	-	-	-	-	-	-	-	-	-	-	-	-	36	11	25	7413
16	-	-	-	-	-	-	-	-	-	-	-	-	36	11	25	741300
66	1	20	2	148	-	-	-	-	-	-	-	-	922	364	558	7414
66	1	20	2	148	-	-	-	-	-	-	-	-	822	309	513	741401
-	-	-	-	-	-	-	-	-	-	-	-	-	100	55	45	741402
115	4	121	1	67	-	-	-	-	-	-	-	-	599	54	545	7415
115	4	121	1	67	-	-	-	-	-	-	-	-	599	54	545	741500
374	9	233	3	198	2	247	-	-	-	-	-	-	3753	1141	2612	742
374	9	233	3	198	2	247	-	-	-	-	-	-	3753	1141	2612	7420
128	5	127	-	-	1	120	-	-	-	-	-	-	1377	452	925	742001
246	4	106	3	198	1	127	-	-	-	-	-	-	2376	689	1687	742002
37	4	114	-	-	-	-	-	-	-	-	-	-	437	159	278	743
37	4	114	-	-	-	-	-	-	-	-	-	-	437	159	278	7430
37	4	114	-	-	-	-	-	-	-	-	-	-	437	159	278	743000
115	2	47	2	105	1	126	-	-	-	-	-	-	1233	429	804	744
115	2	47	2	105	1	126	-	-	-	-	-	-	1233	429	804	7440
64	2	47	1	52	-	-	-	-	-	-	-	-	773	353	420	744001
51	-	-	1	53	1	126	-	-	-	-	-	-	460	76	384	744002
70	3	73	2	106	2	253	-	-	-	-	-	-	578	26	552	745
70	3	73	2	106	2	253	-	-	-	-	-	-	578	26	552	7450
-	-	-	-	-	-	-	-	-	-	-	-	-	15	8	7	745001
-	-	-	-	-	-	-	-	-	-	-	-	-	11	5	6	745002
70	3	73	2	106	2	253	-	-	-	-	-	-	552	13	539	745003
47	1	45	1	95	1	157	-	-	-	-	-	-	398	16	382	746
47	1	45	1	95	1	157	-	-	-	-	-	-	398	16	382	7460
47	1	45	1	95	1	157	-	-	-	-	-	-	376	13	363	746001
-	-	-	-	-	-	-	-	-	-	-	-	-	22	3	19	746002
144	10	329	4	332	6	752	2	516	-	-	-	-	2677	173	2504	747
144	10	329	4	332	6	752	2	516	-	-	-	-	2677	173	2504	7470
106	10	329	4	332	6	752	2	516	-	-	-	-	2275	94	2181	747001
38	-	-	-	-	-	-	-	-	-	-	-	-	378	72	306	747002
-	-	-	-	-	-	-	-	-	-	-	-	-	24	7	17	747003
-	-	-	-	-	-	-	-	-	-	-	-	-	-	-	-	747004
108	6	186	1	58	-	-	-	-	-	-	-	-	1366	545	821	748
-	1	49	-	-	-	-	-	-	-	-	-	-	240	90	150	7481
-	1	49	-	-	-	-	-	-	-	-	-	-	201	78	123	748101
-	-	-	-	-	-	-	-	-	-	-	-	-	39	12	27	748102
16	-	-	-	-	-	-	-	-	-	-	-	-	29	6	23	7482
16	-	-	-	-	-	-	-	-	-	-	-	-	29	6	23	748200
14	2	48	-	-	-	-	-	-	-	-	-	-	239	109	130	7483
14	2	48	-	-	-	-	-	-	-	-	-	-	112	36	76	748301
-	-	-	-	-	-	-	-	-	-	-	-	-	67	52	15	748302
-	-	-	-	-	-	-	-	-	-	-	-	-	60	21	39	748303
78	3	89	1	58	-	-	-	-	-	-	-	-	858	340	518	7484
28	-	-	1	58	-	-	-	-	-	-	-	-	134	23	111	748401
17	-	-	-	-	-	-	-	-	-	-	-	-	31	4	27	748402
-	-	-	-	-	-	-	-	-	-	-	-	-	91	61	30	748403
-	-	-	-	-	-	-	-	-	-	-	-	-	66	40	26	748404
33	3	89	-	-	-	-	-	-	-	-	-	-	536	212	324	748405

Tabelle A2: Arbeitsstätten und Beschäftigte nach Unterklassen der ÖNACE 1995 und Beschäftigtengrößengruppen

ÖNACE 1995		Arbeitsstätten insgesamt	davon mit ... unselbständig Beschäftigten								
			0		1		2 - 4		5 - 9		10 - 19
			A	UB	A	UB	A	UB	A	UB	A
L	Öffentl. Verwaltung, Sozialversich.	722	1	-	35	35	124	378	230	1534	155
LA	Öffentl. Verwaltung, Sozialversich.	722	1	-	35	35	124	378	230	1534	155
75	Öffentl. Verwaltung, Sozialversich.	722	1	-	35	35	124	378	230	1534	155
751	Öffentliche Verwaltung	543	-	-	31	31	110	334	190	1262	108
7511	Allgemeine öffentliche Verwaltung	364	-	-	12	12	55	176	139	929	85
751100	Allgemeine öffentliche Verwaltung	364	-	-	12	12	55	176	139	929	85
7512	Öff.Verwaltung:Gesundh.,Bildung,Kultur	33	-	-	6	6	7	15	9	69	5
751200	Öff.Verwaltung:Gesundh.,Bildung,Kultur	33	-	-	6	6	7	15	9	69	5
7513	Wirtschaftsförderung u. -ordnung	144	-	-	13	13	47	140	42	264	17
751300	Wirtschaftsförderung u. -ordnung	144	-	-	13	13	47	140	42	264	17
7514	S.m.d. öff.Verwaltung verbund. Tätigk.	2	-	-	-	-	1	3	-	-	1
751400	S.m.d. öff.Verwaltung verbund. Tätigk.	2	-	-	-	-	1	3	-	-	1
752	Auswärt. Angelegenh., Landesverteid.	143	1	-	4	4	9	29	29	201	42
7521	Auswärtige Angelegenheiten	-	-	-	-	-	-	-	-	-	-
752100	Auswärtige Angelegenheiten	-	-	-	-	-	-	-	-	-	-
7522	Landesverteidigung	19	-	-	-	-	1	4	3	22	2
752200	Landesverteidigung	19	-	-	-	-	1	4	3	22	2
7523	Justiz	20	-	-	-	-	-	-	2	15	6
752300	Justiz	20	-	-	-	-	-	-	2	15	6
7524	Öffentliche Sicherheit und Ordnung	98	1	-	2	2	6	21	24	164	34
752400	Öffentliche Sicherheit und Ordnung	98	1	-	2	2	6	21	24	164	34
7525	Feuerwehr	6	-	-	2	2	2	4	-	-	-
752500	Feuerwehr	6	-	-	2	2	2	4	-	-	-
753	Sozialversicherung	36	-	-	-	-	5	15	11	71	5
7530	Sozialversicherung	36	-	-	-	-	5	15	11	71	5
753000	Sozialversicherung	36	-	-	-	-	5	15	11	71	5
M	Unterrichtswesen	1431	80	-	122	122	405	1216	331	2210	217
MA	Unterrichtswesen	1431	80	-	122	122	405	1216	331	2210	217
80	Unterrichtswesen	1431	80	-	122	122	405	1216	331	2210	217
801	Kindergärten, Volksschulen	864	12	-	85	85	341	1021	249	1611	145
8010	Kindergärten, Volksschulen	864	12	-	85	85	341	1021	249	1611	145
801001	Kindergärten	466	12	-	64	64	218	651	124	786	45
801002	Volksschulen	398	-	-	21	21	123	370	125	825	100
802	Weiterführende Schulen	309	1	-	5	5	19	68	44	315	44
8021	Allgemeinbildende weiterfüh. Schulen	204	-	-	1	1	9	36	29	206	32
802101	Hauptschulen u. Polytechn. Lehrgänge	175	-	-	1	1	7	28	27	192	32
802102	Allgemeinbildende höhere Schulen	29	-	-	-	-	2	8	2	14	-
8022	Berufsbildende weiterführende Schulen	105	1	-	4	4	10	32	15	109	12
802201	Berufsbildende Pflichtschulen	32	-	-	-	-	3	9	4	30	6
802202	Berufsbildende mittlere Schulen	27	-	-	2	2	4	11	9	65	4
802203	Berufsbildende höhere Schulen	46	1	-	2	2	3	12	2	14	2
803	Hochschulen	36	1	-	1	1	5	14	6	45	2
8030	Hochschulen	36	1	-	1	1	5	14	6	45	2
803000	Hochschulen	36	1	-	1	1	5	14	6	45	2
804	Erwachsenenbildung u. sonst. Unterricht	222	66	-	31	31	40	113	32	239	26
8041	Fahrschulen	37	2	-	3	3	15	46	9	71	7
804101	Kraffahrschulen	34	2	-	3	3	13	41	8	62	7
804102	Sonstige Fahrschulen	3	-	-	-	-	2	5	1	9	-
8042	Erwachsenenbildung u. Unterricht a.n.g.	185	64	-	28	28	25	67	23	168	19
804200	Erwachsenenbildung u. Unterricht a.n.g.	185	64	-	28	28	25	67	23	168	19

davon mit ... unselbständig Beschäftigten													Beschäftigte insgesamt	davon		ÖNACE
10 - 19	20 - 49		50 - 99		100 - 199		200 - 499		500 - 999		1000 und mehr			SB	UB	
UB	A	UB	A	UB	A	UB	A	UB	A	UB	A	UB				
2079	126	3795	25	1892	19	2572	6	2020	1	555	-	-	14860	-	14860	L
2079	126	3795	25	1892	19	2572	6	2020	1	555	-	-	14860	-	14860	LA
2079	126	3795	25	1892	19	2572	6	2020	1	555	-	-	14860	-	14860	75
1452	73	2263	18	1319	9	1182	3	831	1	555	-	-	9229	-	9229	751
1129	52	1589	11	820	7	856	2	607	1	555	-	-	6673	-	6673	7511
1129	52	1589	11	820	7	856	2	607	1	555	-	-	6673	-	6673	751100
65	5	148	1	82	-	-	-	-	-	-	-	-	385	-	385	7512
65	5	148	1	82	-	-	-	-	-	-	-	-	385	-	385	751200
241	16	526	6	417	2	326	1	224	-	-	-	-	2151	-	2151	7513
241	16	526	6	417	2	326	1	224	-	-	-	-	2151	-	2151	751300
17	-	-	-	-	-	-	-	-	-	-	-	-	20	-	20	7514
17	-	-	-	-	-	-	-	-	-	-	-	-	20	-	20	751400
566	43	1252	6	474	7	1020	2	721	-	-	-	-	4267	-	4267	752
-	-	-	-	-	-	-	-	-	-	-	-	-	-	-	-	7521
-	-	-	-	-	-	-	-	-	-	-	-	-	-	-	-	752100
29	6	201	5	383	2	274	-	-	-	-	-	-	913	-	913	7522
29	6	201	5	383	2	274	-	-	-	-	-	-	913	-	913	752200
92	7	192	1	91	3	475	1	224	-	-	-	-	1089	-	1089	7523
92	7	192	1	91	3	475	1	224	-	-	-	-	1089	-	1089	752300
445	29	837	-	-	1	171	1	497	-	-	-	-	2137	-	2137	7524
445	29	837	-	-	1	171	1	497	-	-	-	-	2137	-	2137	752400
-	1	22	-	-	1	100	-	-	-	-	-	-	128	-	128	7525
-	1	22	-	-	1	100	-	-	-	-	-	-	128	-	128	752500
61	10	280	1	99	3	370	1	468	-	-	-	-	1364	-	1364	753
61	10	280	1	99	3	370	1	468	-	-	-	-	1364	-	1364	7530
61	10	280	1	99	3	370	1	468	-	-	-	-	1364	-	1364	753000
2897	219	6630	44	3047	8	1035	5	1511	-	-	-	-	18814	146	18668	M
2897	219	6630	44	3047	8	1035	5	1511	-	-	-	-	18814	146	18668	MA
2897	219	6630	44	3047	8	1035	5	1511	-	-	-	-	18814	146	18668	80
1881	32	763	-	-	-	-	-	-	-	-	-	-	5372	11	5361	801
1881	32	763	-	-	-	-	-	-	-	-	-	-	5372	11	5361	8010
538	3	64	-	-	-	-	-	-	-	-	-	-	2114	11	2103	801001
1343	29	699	-	-	-	-	-	-	-	-	-	-	3258	-	3258	801002
641	152	4829	38	2619	6	787	-	-	-	-	-	-	9264	-	9264	802
464	112	3535	19	1391	2	205	-	-	-	-	-	-	5838	-	5838	8021
464	103	3188	5	353	-	-	-	-	-	-	-	-	4226	-	4226	802101
-	9	347	14	1038	2	205	-	-	-	-	-	-	1612	-	1612	802102
177	40	1294	19	1228	4	582	-	-	-	-	-	-	3426	-	3426	8022
90	15	438	4	221	-	-	-	-	-	-	-	-	788	-	788	802201
63	5	165	2	111	1	174	-	-	-	-	-	-	591	-	591	802202
24	20	691	13	896	3	408	-	-	-	-	-	-	2047	-	2047	802203
26	11	348	3	231	2	248	5	1511	-	-	-	-	2425	1	2424	803
26	11	348	3	231	2	248	5	1511	-	-	-	-	2425	1	2424	8030
26	11	348	3	231	2	248	5	1511	-	-	-	-	2425	1	2424	803000
349	24	690	3	197	-	-	-	-	-	-	-	-	1753	134	1619	804
83	1	24	-	-	-	-	-	-	-	-	-	-	268	41	227	8041
83	1	24	-	-	-	-	-	-	-	-	-	-	250	37	213	804101
-	-	-	-	-	-	-	-	-	-	-	-	-	18	4	14	804102
266	23	666	3	197	-	-	-	-	-	-	-	-	1485	93	1392	8042
266	23	666	3	197	-	-	-	-	-	-	-	-	1485	93	1392	804200

Tabelle A2: Arbeitsstätten und Beschäftigte nach Unterklassen der ÖNACE 1995 und Beschäftigtengrößengruppen

ÖNACE 1995		Arbeitsstätten insgesamt	davon mit ... unselbständig Beschäftigten								
			0		1		2 - 4		5 - 9		10 - 19
			A	UB	A	UB	A	UB	A	UB	A
N	Gesundheits-, Veterinär- u. Sozialw.	2402	609	-	366	366	867	2528	303	1899	115
NA	Gesundheits-, Veterinär- u. Sozialw.	2402	609	-	366	366	867	2528	303	1899	115
85	Gesundheits-, Veterinär- u. Sozialw.	2402	609	-	366	366	867	2528	303	1899	115
851	Gesundheitswesen	1875	538	-	277	277	758	2212	211	1280	42
8511	Krankenhäuser	58	1	-	6	6	5	14	8	67	3
851100	Krankenhäuser	58	1	-	6	6	5	14	8	67	3
8512	Arztpraxen (ohne Zahnarztpraxen)	1036	219	-	167	167	522	1488	107	638	16
851201	Ambulatorien	9	1	-	2	2	3	10	3	20	-
851202	Facharztpraxen	543	121	-	81	81	268	749	59	358	9
851203	Praxen von Ärzten f.Allgemeinmedizin	484	97	-	84	84	251	729	45	260	7
8513	Zahnarztpraxen	326	17	-	37	37	190	603	78	462	4
851301	Zahnambulatorien	3	1	-	1	1	-	-	-	-	1
851302	Zahnarztpraxen	323	16	-	36	36	190	603	78	462	3
8514	Gesundheitswesen a.n.g.	455	301	-	67	67	41	107	18	113	19
851401	Krankentransporte u. Rettungsdienste	57	-	-	11	11	17	42	14	87	9
851402	Hauskrankenpflege	9	3	-	-	-	2	8	-	-	3
851403	Psychologische Psychotherapeuten	149	122	-	21	21	5	14	-	-	1
851404	Sonstiges Gesundheitswesen a.n.g.	240	176	-	35	35	17	43	4	26	6
852	Veterinärwesen	105	46	-	35	35	23	57	-	-	-
8520	Veterinärwesen	105	46	-	35	35	23	57	-	-	-
852000	Veterinärwesen	105	46	-	35	35	23	57	-	-	-
853	Sozialwesen	422	25	-	54	54	86	259	92	619	73
8531	Heime (o.Fremden-,Erholungs-u.Ferienh.)	125	1	-	8	8	13	42	18	128	18
853101	Altenheime	81	-	-	4	4	4	13	4	26	10
853102	Sonstige Heime	44	1	-	4	4	9	29	14	102	8
8532	Sozialwesen a.n.g.	297	24	-	46	46	73	217	74	491	55
853200	Sozialwesen a.n.g.	297	24	-	46	46	73	217	74	491	55
O	Erbring.v.sonst.öffentl.u.pers.Dienstl.	2632	858	-	535	535	741	2077	317	2046	117
OA	Erbring.v.sonst.öffentl.u.pers.Dienstl.	2632	858	-	535	535	741	2077	317	2046	117
90	Abwasser- u.Abfallbes.u.s.Entsorg.	175	34	-	39	39	49	139	23	157	18
900	Abwasser- u.Abfallbes.u.s.Entsorg.	175	34	-	39	39	49	139	23	157	18
9000	Abwasser- u.Abfallbes.u.s.Entsorg.	175	34	-	39	39	49	139	23	157	18
900001	Müllabfuhr	43	4	-	13	13	11	32	5	41	5
900002	Mülldeponien, Müllverbrennung	30	2	-	6	6	10	28	3	18	6
900003	Entsorgung von Sondermüll	9	2	-	1	1	3	6	1	5	1
900004	Kanalisation und Kläranlagen	61	5	-	12	12	22	65	13	85	6
900005	Schneeräumung	23	18	-	2	2	2	5	1	8	-
900006	Sonstige Entsorgung a.n.g.	9	3	-	5	5	1	3	-	-	-
91	Interessenvertretungen, Vereine	367	1	-	139	139	129	355	64	402	17
911	Wirtschaftsverbände, Berufsorganisat.	29	-	-	3	3	6	18	14	104	3
9111	Wirtschafts- und Arbeitgeberverbände	20	-	-	1	1	2	5	13	96	1
911100	Wirtschafts- und Arbeitgeberverbände	20	-	-	1	1	2	5	13	96	1
9112	Berufsorganisationen	9	-	-	2	2	4	13	1	8	2
911200	Berufsorganisationen	9	-	-	2	2	4	13	1	8	2
912	Arbeitnehmervereinigungen	24	-	-	6	6	6	17	9	58	-
9120	Arbeitnehmervereinigungen	24	-	-	6	6	6	17	9	58	-
912001	Öffentl.-rechtl. Arbeitnehmerv.	11	-	-	1	1	2	7	6	39	-
912002	Nicht öffentl.-rechtl.Arbeitnehmerv.	13	-	-	5	5	4	10	3	19	-
913	Kirchl. Vereinigungen, polit. Parteien	314	1	-	130	130	117	320	41	240	14
9131	Kirchl.u.sonst.religiöse Vereinigungen	223	-	-	97	97	92	250	23	134	5
913100	Kirchl.u.sonst.religiöse Vereinigungen	223	-	-	97	97	92	250	23	134	5

davon mit ... unselbständig Beschäftigten													Beschäftigte insgesamt	davon		ÖNACE
10 - 19	20 - 49		50 - 99		100 - 199		200 - 499		500 - 999		1000 und mehr			SB	UB	
UB	A	UB	A	UB	A	UB	A	UB	A	UB	A	UB				
1541	81	2423	32	2122	13	1825	9	3001	5	3657	2	4859	26108	1887	24221	N
1541	81	2423	32	2122	13	1825	9	3001	5	3657	2	4859	26108	1887	24221	NA
1541	81	2423	32	2122	13	1825	9	3001	5	3657	2	4859	26108	1887	24221	85
540	21	584	7	500	5	824	9	3001	5	3657	2	4859	19464	1730	17734	851
43	9	259	5	380	5	824	9	3001	5	3657	2	4859	13113	3	13110	8511
43	9	259	5	380	5	824	9	3001	5	3657	2	4859	13113	3	13110	851100
185	5	129	-	-	-	-	-	-	-	-	-	-	3601	994	2607	8512
-	-	-	-	-	-	-	-	-	-	-	-	-	38	6	32	851201
108	5	129	-	-	-	-	-	-	-	-	-	-	1935	510	1425	851202
77	-	-	-	-	-	-	-	-	-	-	-	-	1628	478	1150	851203
45	-	-	-	-	-	-	-	-	-	-	-	-	1436	289	1147	8513
12	-	-	-	-	-	-	-	-	-	-	-	-	17	4	13	851301
33	-	-	-	-	-	-	-	-	-	-	-	-	1419	285	1134	851302
267	7	196	2	120	-	-	-	-	-	-	-	-	1314	444	870	8514
131	4	122	2	120	-	-	-	-	-	-	-	-	514	1	513	851401
41	1	23	-	-	-	-	-	-	-	-	-	-	75	3	72	851402
12	-	-	-	-	-	-	-	-	-	-	-	-	218	171	47	851403
83	2	51	-	-	-	-	-	-	-	-	-	-	507	269	238	851404
-	1	26	-	-	-	-	-	-	-	-	-	-	238	120	118	852
-	1	26	-	-	-	-	-	-	-	-	-	-	238	120	118	8520
-	1	26	-	-	-	-	-	-	-	-	-	-	238	120	118	852000
1001	59	1813	25	1622	8	1001	-	-	-	-	-	-	6406	37	6369	853
273	41	1326	21	1377	5	602	-	-	-	-	-	-	3767	11	3756	8531
150	35	1120	20	1303	4	473	-	-	-	-	-	-	3091	2	3089	853101
123	6	206	1	74	1	129	-	-	-	-	-	-	676	9	667	853102
728	18	487	4	245	3	399	-	-	-	-	-	-	2639	26	2613	8532
728	18	487	4	245	3	399	-	-	-	-	-	-	2639	26	2613	853200
1539	39	1095	14	838	9	1199	2	522	-	-	-	-	11709	1858	9851	O
1539	39	1095	14	838	9	1199	2	522	-	-	-	-	11709	1858	9851	OA
232	9	284	3	159	-	-	-	-	-	-	-	-	1090	80	1010	90
232	9	284	3	159	-	-	-	-	-	-	-	-	1090	80	1010	900
232	9	284	3	159	-	-	-	-	-	-	-	-	1090	80	1010	9000
60	4	118	1	56	-	-	-	-	-	-	-	-	344	24	320	900001
80	3	99	-	-	-	-	-	-	-	-	-	-	244	13	231	900002
11	1	38	-	-	-	-	-	-	-	-	-	-	63	2	61	900003
81	1	29	2	103	-	-	-	-	-	-	-	-	390	15	375	900004
-	-	-	-	-	-	-	-	-	-	-	-	-	35	20	15	900005
-	-	-	-	-	-	-	-	-	-	-	-	-	14	6	8	900006
217	9	272	4	242	4	491	-	-	-	-	-	-	2118	-	2118	91
37	1	26	-	-	2	273	-	-	-	-	-	-	461	-	461	911
10	1	26	-	-	2	273	-	-	-	-	-	-	411	-	411	9111
10	1	26	-	-	2	273	-	-	-	-	-	-	411	-	411	911100
27	-	-	-	-	-	-	-	-	-	-	-	-	50	-	50	9112
27	-	-	-	-	-	-	-	-	-	-	-	-	50	-	50	911200
-	1	20	1	52	1	114	-	-	-	-	-	-	267	-	267	912
-	1	20	1	52	1	114	-	-	-	-	-	-	267	-	267	9120
-	1	20	-	-	1	114	-	-	-	-	-	-	181	-	181	912001
-	-	-	1	52	-	-	-	-	-	-	-	-	86	-	86	912002
180	7	226	3	190	1	104	-	-	-	-	-	-	1390	-	1390	913
68	4	124	2	130	-	-	-	-	-	-	-	-	803	-	803	9131
68	4	124	2	130	-	-	-	-	-	-	-	-	803	-	803	913100

Tabelle A2: Arbeitsstätten und Beschäftigte nach Unterklassen der ÖNACE 1995 und Beschäftigtengrößengruppen

ÖNACE 1995	Arbeitsstätten insgesamt	davon mit ... unselbständig Beschäftigten								
		0		1		2 - 4		5 - 9		10 - 19
		A	UB	A	UB	A	UB	A	UB	A
9132 Politische Parteien	22	-	-	10	10	6	12	3	19	3
913200 Politische Parteien	22	-	-	10	10	6	12	3	19	3
9133 Sonst. Interessentr.u.Vereine a.n.g.	69	1	-	23	23	19	58	15	87	6
913300 Sonst. Interessentr.u.Vereine a.n.g.	69	1	-	23	23	19	58	15	87	6
92 Kultur, Sport und Unterhaltung	993	501	-	176	176	167	478	76	519	47
921 Filmherstellung, -verleih, Kinos	79	45	-	10	10	11	30	7	54	2
9211 Film- und Videoherstellung	58	39	-	7	7	6	16	4	32	-
921101 Kino- und Fernsehfilmherstellung	51	33	-	7	7	5	12	4	32	-
921102 Werbefilmherstellung	6	5	-	-	-	1	4	-	-	-
921103 Wirtschaftsfilmherstellung	1	1	-	-	-	-	-	-	-	-
9212 Filmverleih und Videoprogrammanbieter	5	3	-	2	2	-	-	-	-	-
921200 Filmverleih und Videoprogrammanbieter	5	3	-	2	2	-	-	-	-	-
9213 Lichtspieltheater (Kinos)	16	3	-	1	1	5	14	3	22	2
921300 Lichtspieltheater (Kinos)	16	3	-	1	1	5	14	3	22	2
922 Hörfunk- und Fernsehanstalten	15	3	-	1	1	3	6	3	18	2
9220 Hörfunk- und Fernsehanstalten	15	3	-	1	1	3	6	3	18	2
922000 Hörfunk- und Fernsehanstalten	15	3	-	1	1	3	6	3	18	2
923 Erbr.v.s. kultur. u. unterh. Leistungen	369	279	-	48	48	30	84	6	36	4
9231 Künstler. u. schriftst. Tätigkeiten	265	227	-	25	25	9	27	1	5	1
923100 Künstler. u. schriftst. Tätigkeiten	265	227	-	25	25	9	27	1	5	1
9232 Betrieb u.techn.Hilfsdienste f.kult.L.	74	38	-	18	18	13	32	4	25	1
923200 Betrieb u.techn.Hilfsdienste f.kult.L.	74	38	-	18	18	13	32	4	25	1
9233 Schaustellergewerbe u. Vergnügungsp.	8	1	-	1	1	5	17	-	-	1
923300 Schaustellergewerbe u. Vergnügungsp.	8	1	-	1	1	5	17	-	-	1
9234 Erbring.v.kult.u.unterhalt.Leist.a.n.g	22	13	-	4	4	3	8	1	6	1
923401 Tanzschulen	6	3	-	1	1	2	6	-	-	-
923402 Erbr.v.sonst.kult.u.unterhalt.Leist. a.n.g.	16	10	-	3	3	1	2	1	6	1
924 Korrespondenz- und Nachrichtenbüros	39	25	-	5	5	4	12	2	14	1
9240 Korrespondenz- und Nachrichtenbüros	39	25	-	5	5	4	12	2	14	1
924000 Korrespondenz- und Nachrichtenbüros	39	25	-	5	5	4	12	2	14	1
925 Bibliotheken, Museen, zoolog. Gärten	36	2	-	7	7	11	34	2	11	7
9251 Bibliotheken und Archive	4	-	-	-	-	2	7	-	-	1
925100 Bibliotheken und Archive	4	-	-	-	-	2	7	-	-	1
9252 Museen und Denkmalschutz	24	-	-	4	4	8	25	2	11	5
925200 Museen und Denkmalschutz	24	-	-	4	4	8	25	2	11	5
9253 Botanische und zoologische Gärten	8	2	-	3	3	1	2	-	-	1
925300 Botanische und zoologische Gärten	8	2	-	3	3	1	2	-	-	1
926 Sport	400	127	-	96	96	93	271	49	342	29
9261 Betrieb von Sportanlagen	164	24	-	44	44	53	157	26	191	15
926101 Schwimmbäder und Schwimmstadion	79	5	-	21	21	30	90	16	122	6
926102 Betrieb von sonstigen Sportanlagen	85	19	-	23	23	23	67	10	69	9
9262 Erbringung v.sonst.Dienstl. des Sports	236	103	-	52	52	40	114	23	151	14
926200 Erbringung v.sonst.Dienstl. des Sports	236	103	-	52	52	40	114	23	151	14
927 Erbr.s.Dienstl.f.Unterhalt., Erholung	55	20	-	9	9	15	41	7	44	2
9271 Spiel-, Wett- und Lotteriewesen	21	4	-	7	7	4	9	3	22	1
927101 Wett-, Toto- und Lotteriewesen	12	2	-	5	5	3	7	1	8	1
927102 Casinos	6	1	-	-	-	1	2	2	14	-
927103 Betrieb von Glücksspielautomaten	3	1	-	2	2	-	-	-	-	-
9272 Erbring.v.sonst.Dienstl.f.Unterh.a.n.g	34	16	-	2	2	11	32	4	22	1
927200 Erbring.v.sonst.Dienstl.f.Unterh.a.n.g	34	16	-	2	2	11	32	4	22	1

davon mit ... unselbständig Beschäftigten													Beschäftigte insgesamt	davon		ÖNACE
10 - 19	20 - 49		50 - 99		100 - 199		200 - 499		500 - 999		1000 und mehr			SB	UB	
UB	A	UB	A	UB	A	UB	A	UB	A	UB	A	UB				
37	-	-	-	-	-	-	-	-	-	-	-	-	78	-	78	9132
37	-	-	-	-	-	-	-	-	-	-	-	-	78	-	78	913200
75	3	102	1	60	1	104	-	-	-	-	-	-	509	-	509	9133
75	3	102	1	60	1	104	-	-	-	-	-	-	509	-	509	913300
642	15	381	5	313	4	569	2	522	-	-	-	-	4408	808	3600	92
30	1	38	2	115	-	-	1	207	-	-	-	-	560	76	484	921
-	-	-	1	63	-	-	1	207	-	-	-	-	385	60	325	9211
-	-	-	1	63	-	-	1	207	-	-	-	-	371	50	321	921101
-	-	-	-	-	-	-	-	-	-	-	-	-	13	9	4	921102
-	-	-	-	-	-	-	-	-	-	-	-	-	1	1	-	921103
-	-	-	-	-	-	-	-	-	-	-	-	-	7	5	2	9212
-	-	-	-	-	-	-	-	-	-	-	-	-	7	5	2	921200
30	1	38	1	52	-	-	-	-	-	-	-	-	168	11	157	9213
30	1	38	1	52	-	-	-	-	-	-	-	-	168	11	157	921300
24	2	43	-	-	1	172	-	-	-	-	-	-	268	4	264	922
24	2	43	-	-	1	172	-	-	-	-	-	-	268	4	264	9220
24	2	43	-	-	1	172	-	-	-	-	-	-	268	4	264	922000
51	-	-	1	76	-	-	1	315	-	-	-	-	995	385	610	923
16	-	-	1	76	-	-	1	315	-	-	-	-	751	287	464	9231
16	-	-	1	76	-	-	1	315	-	-	-	-	751	287	464	923100
12	-	-	-	-	-	-	-	-	-	-	-	-	154	67	87	9232
12	-	-	-	-	-	-	-	-	-	-	-	-	154	67	87	923200
13	-	-	-	-	-	-	-	-	-	-	-	-	38	7	31	9233
13	-	-	-	-	-	-	-	-	-	-	-	-	38	7	31	923300
10	-	-	-	-	-	-	-	-	-	-	-	-	52	24	28	9234
-	-	-	-	-	-	-	-	-	-	-	-	-	17	10	7	923401
10	-	-	-	-	-	-	-	-	-	-	-	-	35	14	21	923402
11	2	48	-	-	-	-	-	-	-	-	-	-	119	29	90	924
11	2	48	-	-	-	-	-	-	-	-	-	-	119	29	90	9240
11	2	48	-	-	-	-	-	-	-	-	-	-	119	29	90	924000
104	5	125	1	62	1	128	-	-	-	-	-	-	477	6	471	925
18	-	-	-	-	1	128	-	-	-	-	-	-	153	-	153	9251
18	-	-	-	-	1	128	-	-	-	-	-	-	153	-	153	925100
67	4	98	1	62	-	-	-	-	-	-	-	-	271	4	267	9252
67	4	98	1	62	-	-	-	-	-	-	-	-	271	4	267	925200
19	1	27	-	-	-	-	-	-	-	-	-	-	53	2	51	9253
19	1	27	-	-	-	-	-	-	-	-	-	-	53	2	51	925300
399	5	127	1	60	-	-	-	-	-	-	-	-	1561	266	1295	926
193	2	48	-	-	-	-	-	-	-	-	-	-	689	56	633	9261
74	1	25	-	-	-	-	-	-	-	-	-	-	339	7	332	926101
119	1	23	-	-	-	-	-	-	-	-	-	-	350	49	301	926102
206	3	79	1	60	-	-	-	-	-	-	-	-	872	210	662	9262
206	3	79	1	60	-	-	-	-	-	-	-	-	872	210	662	926200
23	-	-	-	-	2	269	-	-	-	-	-	-	428	42	386	927
12	-	-	-	-	2	269	-	-	-	-	-	-	329	10	319	9271
12	-	-	-	-	-	-	-	-	-	-	-	-	36	4	32	927101
-	-	-	-	-	2	269	-	-	-	-	-	-	288	3	285	927102
-	-	-	-	-	-	-	-	-	-	-	-	-	5	3	2	927103
11	-	-	-	-	-	-	-	-	-	-	-	-	99	32	67	9272
11	-	-	-	-	-	-	-	-	-	-	-	-	99	32	67	927200

Tabelle A2: Arbeitsstätten und Beschäftigte nach Unterklassen der ÖNACE 1995 und Beschäftigtengrößengruppen

ÖNACE 1995		Arbeits- stätten insge- samt	davon mit ... unselbständig Beschäftigten								
			0		1		2 - 4		5 - 9		10 - 19
			A	UB	A	UB	A	UB	A	UB	A
93	Erbring. v. sonst. Dienstleistungen	1097	322	-	181	181	396	1105	154	968	35
930	Erbring. v. sonst. Dienstleistungen	1097	322	-	181	181	396	1105	154	968	35
9301	Wäscherei und chemische Reinigung	80	15	-	17	17	31	81	5	31	5
930101	Wäschereien	28	5	-	6	6	5	13	-	-	5
930102	Chem.Reinigung u.Bekleidungsfärberei	52	10	-	11	11	26	68	5	31	-
9302	Friseure, Kosmetiker, Fußpfleger	718	156	-	110	110	306	866	127	797	19
930201	Friseure	567	74	-	82	82	272	782	120	752	19
930202	Kosmetiker	112	54	-	24	24	28	66	6	40	-
930203	Fußpfleger	39	28	-	4	4	6	18	1	5	-
9303	Bestattungswesen	37	2	-	15	15	13	36	6	35	1
930301	Bestattungsinstitute	30	2	-	10	10	12	33	5	28	1
930302	Friedhöfe und Krematorien	7	-	-	5	5	1	3	1	7	-
9304	Bäder, Saunas, Solarien u.ä.	210	109	-	35	35	39	105	15	97	10
930401	Massage- und Fitnesszentren	158	97	-	24	24	25	68	8	51	4
930402	Solarien	34	10	-	10	10	10	24	2	11	2
930403	Heil- und Kurbäder	9	1	-	1	1	-	-	2	14	3
930404	Bäder a.n.g., Saunas	9	1	-	-	-	4	13	3	21	1
9305	Erbringung von Dienstleistungen a.n.g.	52	40	-	4	4	7	17	1	8	-
930500	Erbringung von Dienstleistungen a.n.g.	52	40	-	4	4	7	17	1	8	-

davon mit ... unselbständig Beschäftigten													Beschäftigte insgesamt	davon		ÖNACE
10 - 19	20 - 49		50 - 99		100 - 199		200 - 499		500 - 999		1000 und mehr			SB	UB	
UB	A	UB	A	UB	A	UB	A	UB	A	UB	A	UB				
448	6	158	2	124	1	139	-	-	-	-	-	-	4093	970	3123	93
448	6	158	2	124	1	139	-	-	-	-	-	-	4093	970	3123	930
70	5	133	2	124	-	-	-	-	-	-	-	-	514	58	456	9301
70	5	133	2	124	-	-	-	-	-	-	-	-	368	22	346	930101
-	-	-	-	-	-	-	-	-	-	-	-	-	146	36	110	930102
232	-	-	-	-	-	-	-	-	-	-	-	-	2632	627	2005	9302
232	-	-	-	-	-	-	-	-	-	-	-	-	2335	487	1848	930201
-	-	-	-	-	-	-	-	-	-	-	-	-	233	103	130	930202
-	-	-	-	-	-	-	-	-	-	-	-	-	64	37	27	930203
14	-	-	-	-	-	-	-	-	-	-	-	-	129	29	100	9303
14	-	-	-	-	-	-	-	-	-	-	-	-	114	29	85	930301
-	-	-	-	-	-	-	-	-	-	-	-	-	15	-	15	930302
132	1	25	-	-	1	139	-	-	-	-	-	-	734	201	533	9304
53	-	-	-	-	-	-	-	-	-	-	-	-	356	160	196	930401
23	-	-	-	-	-	-	-	-	-	-	-	-	98	30	68	930402
41	1	25	-	-	1	139	-	-	-	-	-	-	224	4	220	930403
15	-	-	-	-	-	-	-	-	-	-	-	-	56	7	49	930404
-	-	-	-	-	-	-	-	-	-	-	-	-	84	55	29	9305
-	-	-	-	-	-	-	-	-	-	-	-	-	84	55	29	930500

Tabelle A3: Beschäftigte nach Unterklassen der ÖNACE 1995, Stellung im Beruf und Geschlecht

ÖNACE 1995		Arbeits- stätten insge- samt	Beschäftigte		Unselbständig Beschäftigte		Ausländische unselbständig Beschäftigte		Tätige Betriebsin- haber
			insgesamt	darunter weiblich	zusammen	darunter weiblich	zusammen	darunter weiblich	zusammen
Tirol insgesamt		39792	295390	122658	262096	112165	30645	12528	30540
C	Bergbau;Gewinn.v.Steinen u.Erden	68	1059	121	1019	114	104	22	36
CA	Kohlenbergbau, Gew. v. Erdöl u. Erdgas	-	-	-	-	-	-	-	-
10	Kohlenbergbau, Torfgewinnung	-	-	-	-	-	-	-	-
101	Steinkohlenbergbau	-	-	-	-	-	-	-	-
1010	Steinkohlenbergbau	-	-	-	-	-	-	-	-
101000	Steinkohlenbergbau	-	-	-	-	-	-	-	-
102	Braunkohlenbergbau	-	-	-	-	-	-	-	-
1020	Braunkohlenbergbau	-	-	-	-	-	-	-	-
102000	Braunkohlenbergbau	-	-	-	-	-	-	-	-
103	Torfgewinnung und -veredlung	-	-	-	-	-	-	-	-
1030	Torfgewinnung und -veredlung	-	-	-	-	-	-	-	-
103000	Torfgewinnung und -veredlung	-	-	-	-	-	-	-	-
11	Erdöl- und Erdgasbergbau	-	-	-	-	-	-	-	-
111	Erdöl- und Erdgasbergbau	-	-	-	-	-	-	-	-
1110	Erdöl- und Erdgasbergbau	-	-	-	-	-	-	-	-
111000	Erdöl- und Erdgasbergbau	-	-	-	-	-	-	-	-
112	Erbr.v.Dienstl.f.d.Erdöl-u.Erdgasbergb.	-	-	-	-	-	-	-	-
1120	Erbr.v.Dienstl.f.d.Erdöl-u.Erdgasbergb.	-	-	-	-	-	-	-	-
112000	Erbr.v.Dienstl.f.d.Erdöl-u.Erdgasbergb.	-	-	-	-	-	-	-	-
12	Bergbau auf Uran- und Thoriumerze	-	-	-	-	-	-	-	-
120	Bergbau auf Uran- und Thoriumerze	-	-	-	-	-	-	-	-
1200	Bergbau auf Uran- und Thoriumerze	-	-	-	-	-	-	-	-
120000	Bergbau auf Uran- und Thoriumerze	-	-	-	-	-	-	-	-
CB	Erzbergb., Gewinnung v.Steinen u.Erden	68	1059	121	1019	114	104	22	36
13	Erzbergbau	-	-	-	-	-	-	-	-
131	Eisenerzbergbau	-	-	-	-	-	-	-	-
1310	Eisenerzbergbau	-	-	-	-	-	-	-	-
131000	Eisenerzbergbau	-	-	-	-	-	-	-	-
132	NE-Metallerzbergbau	-	-	-	-	-	-	-	-
1320	NE-Metallerzbergbau	-	-	-	-	-	-	-	-
132000	NE-Metallerzbergbau	-	-	-	-	-	-	-	-
14	Gew.v.Steinen u.Erden;sonst.Bergb.	68	1059	121	1019	114	104	22	36
141	Gewinnung von Natursteinen	17	171	10	163	8	21	3	7
1411	Gewinnung v. Naturwerksteinen	11	135	6	128	4	21	3	6
141100	Gewinnung v. Naturwerksteinen	11	135	6	128	4	21	3	6
1412	Gew.v.Kalk, Dolomit, Gips u. Anhydrit	6	36	4	35	4	-	-	1
141200	Gew.v.Kalk, Dolomit, Gips u. Anhydrit	6	36	4	35	4	-	-	1
1413	Gewinnung von Schiefer	-	-	-	-	-	-	-	-
141300	Gewinnung von Schiefer	-	-	-	-	-	-	-	-
142	Gewinnung von Kies, Sand, Ton u. Kaolin	45	787	91	755	86	78	18	29
1421	Gewinnung von Kies und Sand	45	787	91	755	86	78	18	29
142100	Gewinnung von Kies und Sand	45	787	91	755	86	78	18	29
1422	Gewinnung von Ton und Kaolin	-	-	-	-	-	-	-	-
142200	Gewinnung von Ton und Kaolin	-	-	-	-	-	-	-	-

Tätige Betriebsinhaber	Mithelfende Familienangehörige		Angestellte und Beamte		Arbeiter		Lehrlinge		Heimarbeiter		ÖNACE
	darunter weiblich	zusammen	darunter weiblich	zusammen	darunter weiblich	zusammen	darunter weiblich	zusammen	darunter weiblich	zusammen	
8718	2754	1775	146526	72984	101255	33640	13881	5282	434	259	Insgesamt
5	4	2	218	66	797	46	4	2	-	-	C
-	-	-	-	-	-	-	-	-	-	-	CA
-	-	-	-	-	-	-	-	-	-	-	10
-	-	-	-	-	-	-	-	-	-	-	101
-	-	-	-	-	-	-	-	-	-	-	1010
-	-	-	-	-	-	-	-	-	-	-	101000
-	-	-	-	-	-	-	-	-	-	-	102
-	-	-	-	-	-	-	-	-	-	-	1020
-	-	-	-	-	-	-	-	-	-	-	102000
-	-	-	-	-	-	-	-	-	-	-	103
-	-	-	-	-	-	-	-	-	-	-	1030
-	-	-	-	-	-	-	-	-	-	-	103000
-	-	-	-	-	-	-	-	-	-	-	11
-	-	-	-	-	-	-	-	-	-	-	111
-	-	-	-	-	-	-	-	-	-	-	1110
-	-	-	-	-	-	-	-	-	-	-	111000
-	-	-	-	-	-	-	-	-	-	-	112
-	-	-	-	-	-	-	-	-	-	-	1120
-	-	-	-	-	-	-	-	-	-	-	112000
-	-	-	-	-	-	-	-	-	-	-	12
-	-	-	-	-	-	-	-	-	-	-	120
-	-	-	-	-	-	-	-	-	-	-	1200
-	-	-	-	-	-	-	-	-	-	-	120000
5	4	2	218	66	797	46	4	2	-	-	CB
-	-	-	-	-	-	-	-	-	-	-	13
-	-	-	-	-	-	-	-	-	-	-	131
-	-	-	-	-	-	-	-	-	-	-	1310
-	-	-	-	-	-	-	-	-	-	-	131000
-	-	-	-	-	-	-	-	-	-	-	132
-	-	-	-	-	-	-	-	-	-	-	1320
-	-	-	-	-	-	-	-	-	-	-	132000
5	4	2	218	66	797	46	4	2	-	-	14
1	1	1	19	7	144	1	-	-	-	-	141
1	1	1	10	4	118	-	-	-	-	-	1411
1	1	1	10	4	118	-	-	-	-	-	141100
-	-	-	9	3	26	1	-	-	-	-	1412
-	-	-	9	3	26	1	-	-	-	-	141200
-	-	-	-	-	-	-	-	-	-	-	1413
-	-	-	-	-	-	-	-	-	-	-	141300
4	3	1	124	50	630	36	1	-	-	-	142
4	3	1	124	50	630	36	1	-	-	-	1421
4	3	1	124	50	630	36	1	-	-	-	142100
-	-	-	-	-	-	-	-	-	-	-	1422
-	-	-	-	-	-	-	-	-	-	-	142200

Tabelle A3: Beschäftigte nach Unterklassen der ÖNACE 1995, Stellung im Beruf und Geschlecht

ÖNACE 1995		Arbeits- stätten insge- samt	Beschäftigte		Unselbständig Beschäftigte		Ausländische unselbständig Beschäftigte		Tätige Betriebsin- haber
			insgesamt	darunter weiblich	zusammen	darunter weiblich	zusammen	darunter weiblich	zusammen
143	Bergbau auf chem. u.Düngemittelminerale	-	-	-	-	-	-	-	-
1430	Bergbau auf chem. u.Düngemittelminerale	-	-	-	-	-	-	-	-
143000	Bergbau auf chem. u.Düngemittelminerale	-	-	-	-	-	-	-	-
144	Gewinnung von Salz	-	-	-	-	-	-	-	-
1440	Gewinnung von Salz	-	-	-	-	-	-	-	-
144000	Gewinnung von Salz	-	-	-	-	-	-	-	-
145	Gewinnung v. Steinen und Erden a.n.g.	6	101	20	101	20	5	1	-
1450	Gewinnung v. Steinen und Erden a.n.g.	6	101	20	101	20	5	1	-
145001	Gewinnung von Magnesit	6	101	20	101	20	5	1	-
145002	Gewinnung v.Talk, Glimmer u. Graphit	-	-	-	-	-	-	-	-
145003	Gew.v.sonst.Steinen und Erden a.n.g.	-	-	-	-	-	-	-	-
D	Sachgütererzeugung	3252	52259	14884	49232	14347	6302	1789	2772
DA	H.v.Nahrungsm.u.Getränken,Tabakverarb.	548	5357	2361	4854	2243	619	295	428
15	H.v.Nahr.- u.Genussm.; Getränken	547	5260	2323	4757	2205	617	293	428
151	Schlachthäuser und Fleischverarbeitung	143	1279	548	1128	516	185	93	126
1511	Schlachthäuser (o.Geflügelschlächt.)	21	128	39	108	39	7	1	18
151100	Schlachthäuser (o.Geflügelschlächt.)	21	128	39	108	39	7	1	18
1512	Geflügelschlächtereien	-	-	-	-	-	-	-	-
151200	Geflügelschlächtereien	-	-	-	-	-	-	-	-
1513	Fleischverarbeitung	122	1151	509	1020	477	178	92	108
151300	Fleischverarbeitung	122	1151	509	1020	477	178	92	108
152	Fischverarbeitung	1	7	3	6	3	4	2	1
1520	Fischverarbeitung	1	7	3	6	3	4	2	1
152000	Fischverarbeitung	1	7	3	6	3	4	2	1
153	Obst- und Gemüseverarbeitung	7	289	122	282	122	32	18	7
1531	Verarbeitung von Kartoffeln	1	1	-	1	-	-	-	-
153100	Verarbeitung von Kartoffeln	1	1	-	1	-	-	-	-
1532	H.v.Frucht- und Gemüsesäften	-	-	-	-	-	-	-	-
153200	H.v.Frucht- und Gemüsesäften	-	-	-	-	-	-	-	-
1533	Verarb. von Obst und Gemüse a.n.g	6	288	122	281	122	32	18	7
153301	H.v.Tiefkühl Obst und -gemüse	-	-	-	-	-	-	-	-
153302	Sonst.Verarb.v.Obst und Gemüse a.n.g	6	288	122	281	122	32	18	7
154	H.v.pflanzl.u.tierischen Ölen u.Fetten	-	-	-	-	-	-	-	-
1541	H.v.rohen Ölen und Fetten	-	-	-	-	-	-	-	-
154100	H.v.rohen Ölen und Fetten	-	-	-	-	-	-	-	-
1542	H.v.raffinierten Ölen und Fetten	-	-	-	-	-	-	-	-
154200	H.v.raffinierten Ölen und Fetten	-	-	-	-	-	-	-	-
1543	H.v.Margarine u.ä. Nahrungsfetten	-	-	-	-	-	-	-	-
154300	H.v.Margarine u.ä. Nahrungsfetten	-	-	-	-	-	-	-	-
155	Milchverarbeitung, H.v.Speiseeis	39	521	171	500	168	64	13	20
1551	Milchverarbeitung	33	505	158	485	155	62	12	19
155100	Milchverarbeitung	33	505	158	485	155	62	12	19
1552	H.v.Speiseeis	6	16	13	15	13	2	1	1
155200	H.v.Speiseeis	6	16	13	15	13	2	1	1
156	Mahl- u.Schäl mühlen, H.v.Stärke u.-erz.	5	53	13	47	11	6	2	4
1561	Mahl- und Schäl mühlen	5	53	13	47	11	6	2	4
156100	Mahl- und Schäl mühlen	5	53	13	47	11	6	2	4
1562	H.v.Stärke und Stärkerzeugnissen	-	-	-	-	-	-	-	-
156200	H.v.Stärke und Stärkerzeugnissen	-	-	-	-	-	-	-	-

Tätige Betriebsin- haber	Mithelfende Familienangehörige		Angestellte und Beamte		Arbeiter		Lehrlinge		Heimarbeiter		ÖNACE	
	zusammen	darunter weiblich	zusammen	darunter weiblich	zusammen	darunter weiblich	zusammen	darunter weiblich	zusammen	darunter weiblich		
-	-	-	-	-	-	-	-	-	-	-	-	143
-	-	-	-	-	-	-	-	-	-	-	-	1430
-	-	-	-	-	-	-	-	-	-	-	-	143000
-	-	-	-	-	-	-	-	-	-	-	-	144
-	-	-	-	-	-	-	-	-	-	-	-	1440
-	-	-	-	-	-	-	-	-	-	-	-	144000
-	-	-	75	9	23	9	3	2	-	-	-	145
-	-	-	75	9	23	9	3	2	-	-	-	1450
-	-	-	75	9	23	9	3	2	-	-	-	145001
-	-	-	-	-	-	-	-	-	-	-	-	145002
-	-	-	-	-	-	-	-	-	-	-	-	145003
392	255	145	16235	5758	30298	8045	2606	478	93	66	D	
79	75	39	1488	844	3033	1258	332	140	1	1		DA
79	75	39	1474	840	2950	1224	332	140	1	1		15
20	25	12	397	231	643	261	88	24	-	-		151
-	2	-	54	26	46	12	8	1	-	-		1511
-	2	-	54	26	46	12	8	1	-	-		151100
-	-	-	-	-	-	-	-	-	-	-		1512
-	-	-	-	-	-	-	-	-	-	-		151200
20	23	12	343	205	597	249	80	23	-	-		1513
20	23	12	343	205	597	249	80	23	-	-		151300
-	-	-	-	-	6	3	-	-	-	-		152
-	-	-	-	-	6	3	-	-	-	-		1520
-	-	-	-	-	6	3	-	-	-	-		152000
-	-	-	100	44	179	77	3	1	-	-		153
-	-	-	-	-	1	-	-	-	-	-		1531
-	-	-	-	-	1	-	-	-	-	-		153100
-	-	-	-	-	-	-	-	-	-	-		1532
-	-	-	-	-	-	-	-	-	-	-		153200
-	-	-	100	44	178	77	3	1	-	-		1533
-	-	-	-	-	-	-	-	-	-	-		153301
-	-	-	100	44	178	77	3	1	-	-		153302
-	-	-	-	-	-	-	-	-	-	-		154
-	-	-	-	-	-	-	-	-	-	-		1541
-	-	-	-	-	-	-	-	-	-	-		154100
-	-	-	-	-	-	-	-	-	-	-		1542
-	-	-	-	-	-	-	-	-	-	-		154200
-	-	-	-	-	-	-	-	-	-	-		1543
-	-	-	-	-	-	-	-	-	-	-		154300
2	1	1	182	78	300	83	18	7	-	-		155
2	1	1	180	76	287	72	18	7	-	-		1551
2	1	1	180	76	287	72	18	7	-	-		155100
-	-	-	2	2	13	11	-	-	-	-		1552
-	-	-	2	2	13	11	-	-	-	-		155200
1	2	1	14	6	33	5	-	-	-	-		156
1	2	1	14	6	33	5	-	-	-	-		1561
1	2	1	14	6	33	5	-	-	-	-		156100
-	-	-	-	-	-	-	-	-	-	-		1562
-	-	-	-	-	-	-	-	-	-	-		156200

Tabelle A3: Beschäftigte nach Unterklassen der ÖNACE 1995, Stellung im Beruf und Geschlecht

ÖNACE 1995		Arbeits- stätten insge- samt	Beschäftigte		Unselbständig Beschäftigte		Ausländische unselbständig Beschäftigte		Tätige Betriebsin- haber
			insgesamt	darunter weiblich	zusammen	darunter weiblich	zusammen	darunter weiblich	zusammen
157	H.v.Futtermitteln	2	39	5	39	5	4	1	-
1571	H.v.Futtermitteln für Nutztiere	2	39	5	39	5	4	1	-
157100	H.v.Futtermitteln für Nutztiere	2	39	5	39	5	4	1	-
1572	H.v.Futtermitteln für sonstige Tiere	-	-	-	-	-	-	-	-
157200	H.v.Futtermitteln für sonstige Tiere	-	-	-	-	-	-	-	-
158	H.v.sonstigen Nahrungs- u.Genussmitteln	314	2669	1374	2376	1306	295	157	246
1581	H.v.Backwaren (ohne Dauerbackwaren)	300	2138	1097	1853	1031	174	83	239
158101	H.v.Schwarz- und Weißbackwaren	243	1708	839	1491	792	115	43	182
158102	H.v.Zuckerbäcker- und Konditorwaren	57	430	258	362	239	59	40	57
1582	H.v.Dauerbackwaren	1	3	1	3	1	-	-	-
158200	H.v.Dauerbackwaren	1	3	1	3	1	-	-	-
1583	H.v.Zucker	-	-	-	-	-	-	-	-
158300	H.v.Zucker	-	-	-	-	-	-	-	-
1584	H.v.Süßwaren (ohne Dauerbackwaren)	2	48	25	46	24	5	3	2
158400	H.v.Süßwaren (ohne Dauerbackwaren)	2	48	25	46	24	5	3	2
1585	H.v.Teigwaren	3	106	35	102	34	34	21	3
158500	H.v.Teigwaren	3	106	35	102	34	34	21	3
1586	Verarbeitung von Kaffee und Tee	3	15	2	14	2	5	1	1
158600	Verarbeitung von Kaffee und Tee	3	15	2	14	2	5	1	1
1587	H.v.Würzen und Soßen	1	42	20	42	20	9	5	-
158700	H.v.Würzen und Soßen	1	42	20	42	20	9	5	-
1588	H.v.homogen. u.diätetischen Nahrungsm.	-	-	-	-	-	-	-	-
158800	H.v.homogen. u.diätetischen Nahrungsm.	-	-	-	-	-	-	-	-
1589	H.v.sonst.Nahrungs- u.Genussm. a.n.g.	4	317	194	316	194	68	44	1
158900	H.v.sonst.Nahrungs- u.Genussm. a.n.g.	4	317	194	316	194	68	44	1
159	Getränkeherstellung	36	403	87	379	74	27	7	24
1591	H.v.Spirituosen	19	71	33	56	25	7	3	15
159100	H.v.Spirituosen	19	71	33	56	25	7	3	15
1592	Alkoholbrennerei	-	-	-	-	-	-	-	-
159200	Alkoholbrennerei	-	-	-	-	-	-	-	-
1593	H.v.Wein	-	-	-	-	-	-	-	-
159300	H.v.Wein	-	-	-	-	-	-	-	-
1594	H.v.Apfelwein u. sonst. Fruchtweinen	-	-	-	-	-	-	-	-
159400	H.v.Apfelwein u. sonst. Fruchtweinen	-	-	-	-	-	-	-	-
1595	H.v.Wermut u. sonst. aromat. Weinen	-	-	-	-	-	-	-	-
159500	H.v.Wermut u. sonst. aromat. Weinen	-	-	-	-	-	-	-	-
1596	H.v.Bier	11	258	38	255	36	8	3	3
159600	H.v.Bier	11	258	38	255	36	8	3	3
1597	H.v.Malz	-	-	-	-	-	-	-	-
159700	H.v.Malz	-	-	-	-	-	-	-	-
1598	Gew.u. Abfüllung natürl. Mineralwässer	6	74	16	68	13	12	1	6
159801	Gew.u. Abfüllung natürl. Mineralwässer	1	31	10	31	10	8	1	-
159802	H.v.Erfrischungsgetränken	5	43	6	37	3	4	-	6
16	Tabakverarbeitung	1	97	38	97	38	2	2	-
160	Tabakverarbeitung	1	97	38	97	38	2	2	-
1600	Tabakverarbeitung	1	97	38	97	38	2	2	-
160000	Tabakverarbeitung	1	97	38	97	38	2	2	-
DB	H.v.Textilien, Textilwaren u. Bekleidung	175	2680	1742	2535	1670	561	218	132
17	H.v.Textilien u.Textilwaren (o. Bekl.)	81	1466	763	1403	740	421	136	54
171	Spinnstoffaufbereitung und Spinnerei	10	256	56	251	55	113	13	5

Tätige Betriebsinhaber	Mithelfende Familienangehörige		Angestellte und Beamte		Arbeiter		Lehrlinge		Heimarbeiter		ÖNACE
	zusammen	darunter weiblich	zusammen	darunter weiblich	zusammen	darunter weiblich	zusammen	darunter weiblich	zusammen	darunter weiblich	
-	-	-	13	3	26	2	-	-	-	-	157
-	-	-	13	3	26	2	-	-	-	-	1571
-	-	-	13	3	26	2	-	-	-	-	157100
-	-	-	-	-	-	-	-	-	-	-	1572
-	-	-	-	-	-	-	-	-	-	-	157200
43	47	25	636	431	1521	768	219	107	-	-	158
42	46	24	497	390	1137	534	219	107	-	-	1581
29	35	18	424	333	901	385	166	74	-	-	158101
13	11	6	73	57	236	149	53	33	-	-	158102
-	-	-	1	-	2	1	-	-	-	-	1582
-	-	-	1	-	2	1	-	-	-	-	158200
-	-	-	-	-	-	-	-	-	-	-	1583
-	-	-	-	-	-	-	-	-	-	-	158300
1	-	-	19	5	27	19	-	-	-	-	1584
1	-	-	19	5	27	19	-	-	-	-	158400
-	1	1	54	10	48	24	-	-	-	-	1585
-	1	1	54	10	48	24	-	-	-	-	158500
-	-	-	13	2	1	-	-	-	-	-	1586
-	-	-	13	2	1	-	-	-	-	-	158600
-	-	-	17	9	25	11	-	-	-	-	1587
-	-	-	17	9	25	11	-	-	-	-	158700
-	-	-	-	-	-	-	-	-	-	-	1588
-	-	-	-	-	-	-	-	-	-	-	158800
-	-	-	35	15	281	179	-	-	-	-	1589
-	-	-	35	15	281	179	-	-	-	-	158900
13	-	-	132	47	242	25	4	1	1	1	159
8	-	-	36	19	20	6	-	-	-	-	1591
8	-	-	36	19	20	6	-	-	-	-	159100
-	-	-	-	-	-	-	-	-	-	-	1592
-	-	-	-	-	-	-	-	-	-	-	159200
-	-	-	-	-	-	-	-	-	-	-	1593
-	-	-	-	-	-	-	-	-	-	-	159300
-	-	-	-	-	-	-	-	-	-	-	1594
-	-	-	-	-	-	-	-	-	-	-	159400
-	-	-	-	-	-	-	-	-	-	-	1595
-	-	-	-	-	-	-	-	-	-	-	159500
2	-	-	65	21	186	14	4	1	-	-	1596
2	-	-	65	21	186	14	4	1	-	-	159600
-	-	-	-	-	-	-	-	-	-	-	1597
-	-	-	-	-	-	-	-	-	-	-	159700
3	-	-	31	7	36	5	-	-	1	1	1598
-	-	-	8	6	22	3	-	-	1	1	159801
3	-	-	23	1	14	2	-	-	-	-	159802
-	-	-	14	4	83	34	-	-	-	-	16
-	-	-	14	4	83	34	-	-	-	-	160
-	-	-	14	4	83	34	-	-	-	-	1600
-	-	-	14	4	83	34	-	-	-	-	160000
65	13	7	804	486	1620	1085	94	82	17	17	DB
19	9	4	427	205	923	491	42	33	11	11	17
1	-	-	56	17	194	38	1	-	-	-	171

Tabelle A3: Beschäftigte nach Unterklassen der ÖNACE 1995, Stellung im Beruf und Geschlecht

ÖNACE 1995		Arbeits- stätten insge- samt	Beschäftigte		Unselbständig Beschäftigte		Ausländische unselbständig Beschäftigte		Tätige Betriebsin- haber
			insgesamt	darunter weiblich	zusammen	darunter weiblich	zusammen	darunter weiblich	zusammen
1711	Baumwollaufbereitung und -spinnerei	3	207	26	206	26	100	7	1
171100	Baumwollaufbereitung und -spinnerei	3	207	26	206	26	100	7	1
1712	Wollaufbereit. u. Streichgarnspinnerei	5	35	22	32	21	5	4	3
171200	Wollaufbereit. u. Streichgarnspinnerei	5	35	22	32	21	5	4	3
1713	Wollaufbereitung u. Kammgarnspinnerei	2	14	8	13	8	8	2	1
171300	Wollaufbereitung u. Kammgarnspinnerei	2	14	8	13	8	8	2	1
1714	Flachsaufbereitung und -spinnerei	-	-	-	-	-	-	-	-
171400	Flachsaufbereitung und -spinnerei	-	-	-	-	-	-	-	-
1715	Zwirnen u. Texturieren v. Filamentgarnen	-	-	-	-	-	-	-	-
171500	Zwirnen u. Texturieren v. Filamentgarnen	-	-	-	-	-	-	-	-
1716	Nähgarnfertigung	-	-	-	-	-	-	-	-
171600	Nähgarnfertigung	-	-	-	-	-	-	-	-
1717	Sonst. Spinnstoffaufber. und Spinnerei	-	-	-	-	-	-	-	-
171700	Sonst. Spinnstoffaufber. und Spinnerei	-	-	-	-	-	-	-	-
172	Weberei	7	270	105	264	103	124	46	5
1721	Baumwollweberei	4	138	46	135	46	64	20	3
172100	Baumwollweberei	4	138	46	135	46	64	20	3
1722	Streichgarnweberei	1	129	57	129	57	60	26	-
172200	Streichgarnweberei	1	129	57	129	57	60	26	-
1723	Kammgarnweberei	-	-	-	-	-	-	-	-
172300	Kammgarnweberei	-	-	-	-	-	-	-	-
1724	Seiden- und Filamentgarnweberei	1	2	1	-	-	-	-	1
172400	Seiden- und Filamentgarnweberei	1	2	1	-	-	-	-	1
1725	Sonstige Weberei	1	1	1	-	-	-	-	1
172500	Sonstige Weberei	1	1	1	-	-	-	-	1
173	Textilveredlung	12	157	75	146	71	44	16	10
1730	Textilveredlung	12	157	75	146	71	44	16	10
173000	Textilveredlung	12	157	75	146	71	44	16	10
174	H.v.konfekt. Textilwaren (o.Bekleidung)	15	306	189	296	183	48	23	8
1740	H.v.konfekt. Textilwaren (o.Bekleidung)	15	306	189	296	183	48	23	8
174000	H.v.konfekt. Textilwaren (o.Bekleidung)	15	306	189	296	183	48	23	8
175	H.v.sonst. Textilwaren (o.Maschenw.)	29	139	70	112	60	54	11	22
1751	H.v.Teppichen	11	25	11	16	7	1	-	8
175100	H.v.Teppichen	11	25	11	16	7	1	-	8
1752	H.v.Seilerwaren	4	6	2	1	1	-	-	4
175200	H.v.Seilerwaren	4	6	2	1	1	-	-	4
1753	H.v.Vliesstoff u.Erzeugnissen daraus	-	-	-	-	-	-	-	-
175300	H.v.Vliesstoff u.Erzeugnissen daraus	-	-	-	-	-	-	-	-
1754	H.v.Stickereien u.v.sonst.Textilwaren	14	108	57	95	52	53	11	10
175401	H.v.Stickereien	8	37	33	29	28	2	2	7
175402	H.v.sonstigen Textilwaren a.n.g.	6	71	24	66	24	51	9	3
176	H.v.gewirktem und gestricktem Stoff	-	-	-	-	-	-	-	-
1760	H.v.gewirktem und gestricktem Stoff	-	-	-	-	-	-	-	-
176000	H.v.gewirktem und gestricktem Stoff	-	-	-	-	-	-	-	-
177	H.v.gewirkten u. gestrickten Fertigerz.	8	338	268	334	268	38	27	4
1771	H.v.Strumpfwaren	4	22	20	22	20	1	1	-
177100	H.v.Strumpfwaren	4	22	20	22	20	1	1	-
1772	H.v.Pullovern, Strickjacken u.ä.	4	316	248	312	248	37	26	4
177200	H.v.Pullovern, Strickjacken u.ä.	4	316	248	312	248	37	26	4

Tätige Betriebsinhaber	Mithelfende Familienangehörige		Angestellte und Beamte		Arbeiter		Lehrlinge		Heimarbeiter		ÖNACE
	darunter weiblich	zusammen	darunter weiblich	zusammen	darunter weiblich	zusammen	darunter weiblich	zusammen	darunter weiblich	zusammen	
-	-	-	40	6	165	20	1	-	-	-	1711
-	-	-	40	6	165	20	1	-	-	-	171100
1	-	-	13	9	19	12	-	-	-	-	1712
1	-	-	13	9	19	12	-	-	-	-	171200
-	-	-	3	2	10	6	-	-	-	-	1713
-	-	-	3	2	10	6	-	-	-	-	171300
-	-	-	-	-	-	-	-	-	-	-	1714
-	-	-	-	-	-	-	-	-	-	-	171400
-	-	-	-	-	-	-	-	-	-	-	1715
-	-	-	-	-	-	-	-	-	-	-	171500
-	-	-	-	-	-	-	-	-	-	-	1716
-	-	-	-	-	-	-	-	-	-	-	171600
-	-	-	-	-	-	-	-	-	-	-	1717
-	-	-	-	-	-	-	-	-	-	-	171700
2	1	-	78	32	186	71	-	-	-	-	172
-	-	-	26	7	109	39	-	-	-	-	1721
-	-	-	26	7	109	39	-	-	-	-	172100
-	-	-	52	25	77	32	-	-	-	-	1722
-	-	-	52	25	77	32	-	-	-	-	172200
-	-	-	-	-	-	-	-	-	-	-	1723
-	-	-	-	-	-	-	-	-	-	-	172300
1	1	-	-	-	-	-	-	-	-	-	1724
1	1	-	-	-	-	-	-	-	-	-	172400
1	-	-	-	-	-	-	-	-	-	-	1725
1	-	-	-	-	-	-	-	-	-	-	172500
4	1	-	59	28	84	41	2	1	1	1	173
4	1	-	59	28	84	41	2	1	1	1	1730
4	1	-	59	28	84	41	2	1	1	1	173000
4	2	2	108	60	169	110	11	5	8	8	174
4	2	2	108	60	169	110	11	5	8	8	1740
4	2	2	108	60	169	110	11	5	8	8	174000
8	5	2	36	13	75	46	1	1	-	-	175
3	1	1	4	2	12	5	-	-	-	-	1751
3	1	1	4	2	12	5	-	-	-	-	175100
1	1	-	1	1	-	-	-	-	-	-	1752
1	1	-	1	1	-	-	-	-	-	-	175200
-	-	-	-	-	-	-	-	-	-	-	1753
-	-	-	-	-	-	-	-	-	-	-	175300
4	3	1	31	10	63	41	1	1	-	-	1754
4	1	1	3	2	25	25	1	1	-	-	175401
-	2	-	28	8	38	16	-	-	-	-	175402
-	-	-	-	-	-	-	-	-	-	-	176
-	-	-	-	-	-	-	-	-	-	-	1760
-	-	-	-	-	-	-	-	-	-	-	176000
-	-	-	90	55	215	185	27	26	2	2	177
-	-	-	6	5	15	14	1	1	-	-	1771
-	-	-	6	5	15	14	1	1	-	-	177100
-	-	-	84	50	200	171	26	25	2	2	1772
-	-	-	84	50	200	171	26	25	2	2	177200

Tabelle A3: Beschäftigte nach Unterklassen der ÖNACE 1995, Stellung im Beruf und Geschlecht

ÖNACE 1995		Arbeits- stätten insge- samt	Beschäftigte		Unselbständig Beschäftigte		Ausländische unselbständig Beschäftigte		Tätige Betriebsin- haber
			insgesamt	darunter weiblich	zusammen	darunter weiblich	zusammen	darunter weiblich	zusammen
18	H.v.Bekleidung	94	1214	979	1132	930	140	82	78
181	H.v.Lederbekleidung	2	3	1	2	-	-	-	1
1810	H.v.Lederbekleidung	2	3	1	2	-	-	-	1
181000	H.v.Lederbekleidung	2	3	1	2	-	-	-	1
182	H.v.Bekleidung (ohne Lederbekleidung)	84	1191	964	1119	921	138	81	70
1821	H.v.Arbeits- und Berufsbekleidung	1	3	2	2	1	-	-	1
182100	H.v.Arbeits- und Berufsbekleidung	1	3	2	2	1	-	-	1
1822	H.v.sonstiger Oberbekleidung	72	851	663	789	626	105	52	61
182201	H.v.sonst.Damen- u. Mädchenoberbekl.	34	501	399	471	375	78	36	29
182202	H.v.sonst.Herren- u. Knabenoberbekl.	6	100	61	94	59	11	5	6
182203	H.v.sonst.Oberbekl. o.a. Schwerpunkt	32	250	203	224	192	16	11	26
1823	H.v.Wäsche	4	298	272	297	271	31	28	1
182300	H.v.Wäsche	4	298	272	297	271	31	28	1
1824	H.v.sonst. Bekleidung und Bekl.zubehör	7	39	27	31	23	2	1	7
182401	H.v.Hüten und sonst. Kopfbedeckungen	5	35	25	30	23	1	1	5
182402	H.v.Handschuhen, Krawatten, Schals	2	4	2	1	-	1	-	2
182403	H.v.sonstiger Bekleidung a.n.g.	-	-	-	-	-	-	-	-
183	Zuricht.u.Färben v.Fellen,H.v.Pelzwaren	8	20	14	11	9	2	1	7
1830	Zurichtung von Fellen, H.v.Pelzwaren	8	20	14	11	9	2	1	7
183001	Zurichtung und Färben von Fellen	-	-	-	-	-	-	-	-
183002	H.v.Pelzwaren	8	20	14	11	9	2	1	7
DC	Ledererz. u. -verarbeitung, H.v.Schuhen	33	274	173	240	167	35	18	31
19	Ledererzeugung und -verarbeitung	33	274	173	240	167	35	18	31
191	Ledererzeugung	13	43	23	31	22	14	9	11
1910	Ledererzeugung	13	43	23	31	22	14	9	11
191000	Ledererzeugung	13	43	23	31	22	14	9	11
192	Lederverarbeitung (o.H.v.Lederbekl.)	10	23	6	13	3	1	-	9
1920	Lederverarbeitung (o.H.v.Lederbekl.)	10	23	6	13	3	1	-	9
192000	Lederverarbeitung (o.H.v.Lederbekl.)	10	23	6	13	3	1	-	9
193	H.v.Schuhen	10	208	144	196	142	20	9	11
1930	H.v.Schuhen	10	208	144	196	142	20	9	11
193000	H.v.Schuhen	10	208	144	196	142	20	9	11
DD	Be- u. Verarb. v. Holz (o.H.v.Möbeln)	534	4889	728	4331	655	569	58	501
20	Be- u. Verarb. v. Holz (o.H.v.Möbeln)	534	4889	728	4331	655	569	58	501
201	Säge-, Hobel- und Holzimprägnierwerke	190	1815	261	1605	235	278	17	189
2010	Säge-, Hobel- und Holzimprägnierwerke	190	1815	261	1605	235	278	17	189
201001	Sägewerke	186	1745	247	1540	223	264	10	184
201002	Hobelwerke	4	70	14	65	12	14	7	5
201003	Holzimprägnierwerke	-	-	-	-	-	-	-	-
202	Furnier-, Sperrholz-, Holzplattenerwerke	4	1063	151	1060	149	131	12	1
2020	Furnier-, Sperrholz-, Holzplattenerwerke	4	1063	151	1060	149	131	12	1
202000	Furnier-, Sperrholz-, Holzplattenerwerke	4	1063	151	1060	149	131	12	1
203	H.v.Konstruktionsteilen aus Holz	237	1661	211	1423	188	137	21	210
2030	H.v.Konstruktionsteilen aus Holz	237	1661	211	1423	188	137	21	210
203001	H.v.Türen,Fenstern u.a.Bautischlerw.	224	1574	198	1342	175	130	20	204
203002	Parkettherstellung	1	1	-	-	-	-	-	1
203003	Fertighaus- und Hallenerzeugung	12	86	13	81	13	7	1	5
204	H.v.Verpackungsmitteln aus Holz	6	16	2	11	2	2	-	5
2040	H.v.Verpackungsmitteln aus Holz	6	16	2	11	2	2	-	5
204001	H.v.Paletten	1	4	1	4	1	-	-	-
204002	H.v.Böttchenwaren, Kassetten, Kisten	5	12	1	7	1	2	-	5

Tätige Betriebsinhaber	Mithelfende Familienangehörige		Angestellte und Beamte		Arbeiter		Lehrlinge		Heimarbeiter		ÖNACE
	darunter weiblich	zusammen	darunter weiblich	zusammen	darunter weiblich	zusammen	darunter weiblich	zusammen	darunter weiblich	zusammen	
46	4	3	377	281	697	594	52	49	6	6	18
1	-	-	1	-	1	-	-	-	-	-	181
1	-	-	1	-	1	-	-	-	-	-	1810
1	-	-	1	-	1	-	-	-	-	-	181000
42	2	1	372	277	689	589	52	49	6	6	182
1	-	-	1	-	1	1	-	-	-	-	1821
1	-	-	1	-	1	1	-	-	-	-	182100
37	1	-	321	247	413	327	52	49	3	3	1822
24	1	-	176	144	260	197	32	31	3	3	182201
2	-	-	69	43	19	12	6	4	-	-	182202
11	-	-	76	60	134	118	14	14	-	-	182203
1	-	-	42	25	255	246	-	-	-	-	1823
1	-	-	42	25	255	246	-	-	-	-	182300
3	1	1	8	5	20	15	-	-	3	3	1824
2	-	-	8	5	19	15	-	-	3	3	182401
1	1	1	-	-	1	-	-	-	-	-	182402
-	-	-	-	-	-	-	-	-	-	-	182403
3	2	2	4	4	7	5	-	-	-	-	183
3	2	2	4	4	7	5	-	-	-	-	1830
-	-	-	-	-	-	-	-	-	-	-	183001
3	2	2	4	4	7	5	-	-	-	-	183002
4	3	2	62	31	170	131	8	5	-	-	DC
4	3	2	62	31	170	131	8	5	-	-	19
1	1	-	10	5	19	15	2	2	-	-	191
1	1	-	10	5	19	15	2	2	-	-	1910
1	1	-	10	5	19	15	2	2	-	-	191000
2	1	1	4	1	8	2	1	-	-	-	192
2	1	1	4	1	8	2	1	-	-	-	1920
2	1	1	4	1	8	2	1	-	-	-	192000
1	1	1	48	25	143	114	5	3	-	-	193
1	1	1	48	25	143	114	5	3	-	-	1930
1	1	1	48	25	143	114	5	3	-	-	193000
41	57	32	873	353	3159	274	294	25	5	3	DD
41	57	32	873	353	3159	274	294	25	5	3	20
17	21	9	254	102	1300	131	51	2	-	-	201
17	21	9	254	102	1300	131	51	2	-	-	2010
15	21	9	241	99	1254	122	45	2	-	-	201001
2	-	-	13	3	46	9	6	-	-	-	201002
-	-	-	-	-	-	-	-	-	-	-	201003
-	2	2	286	105	739	35	35	9	-	-	202
-	2	2	286	105	739	35	35	9	-	-	2020
-	2	2	286	105	739	35	35	9	-	-	202000
6	28	17	284	121	935	54	202	12	2	1	203
6	28	17	284	121	935	54	202	12	2	1	2030
6	28	17	256	111	887	51	197	12	2	1	203001
-	-	-	-	-	-	-	-	-	-	-	203002
-	-	-	28	10	48	3	5	-	-	-	203003
-	-	-	4	2	6	-	1	-	-	-	204
-	-	-	4	2	6	-	1	-	-	-	2040
-	-	-	3	1	-	-	1	-	-	-	204001
-	-	-	1	1	6	-	-	-	-	-	204002

Tabelle A3: Beschäftigte nach Unterklassen der ÖNACE 1995, Stellung im Beruf und Geschlecht

ÖNACE 1995		Arbeits- stätten insge- samt	Beschäftigte		Unselbständig Beschäftigte		Ausländische unselbständig Beschäftigte		Tätige Betriebsin- haber
			insgesamt	darunter weiblich	zusammen	darunter weiblich	zusammen	darunter weiblich	zusammen
205	H.v.Holzw. a.n.g., H.v.Flecht- u.Korbw.	97	334	103	232	81	21	8	96
2051	H.v.Holzwaren a.n.g.,Veredl.v.Holzw.	96	333	103	232	81	21	8	95
205100	H.v.Holzwaren a.n.g.,Veredl.v.Holzw.	96	333	103	232	81	21	8	95
2052	H.v.Kork-, Flecht- und Korbwaren	1	1	-	-	-	-	-	1
205200	H.v.Kork-, Flecht- und Korbwaren	1	1	-	-	-	-	-	1
DE	H.u.Verarb.v.Papier u.Pappe, Verlagsw.	191	2664	957	2488	925	312	136	167
21	H.u.Verarbeitung v. Papier u. Pappe	9	624	157	619	157	112	42	5
211	H.v.Zellstoff, Papier, Karton und Pappe	-	-	-	-	-	-	-	-
2111	H.v.Holzstoff und Zellstoff	-	-	-	-	-	-	-	-
211100	H.v.Holzstoff und Zellstoff	-	-	-	-	-	-	-	-
2112	H.v.Papier, Karton und Pappe	-	-	-	-	-	-	-	-
211201	H.v.Papier, Karton und Pappe	-	-	-	-	-	-	-	-
211202	Veredlung v.Papier, Karton und Pappe	-	-	-	-	-	-	-	-
212	Papier-, Karton- und Pappeverarbeitung	9	624	157	619	157	112	42	5
2121	H.v.Wellpapier und -pappe	7	273	111	268	111	99	40	5
212101	H.v.Wellpapier u.-pappe sow.Verpack.	1	8	3	7	3	-	-	1
212102	H.v.Faltschachteln	1	67	31	66	31	17	4	1
212103	H.v.flexiblen Verpackungen	-	-	-	-	-	-	-	-
212104	H.v.and.Packmitteln a.Papier, Karton	5	198	77	195	77	82	36	3
2122	H.v.Haushaltsart. a.Zellstoff u.Papier	-	-	-	-	-	-	-	-
212200	H.v.Haushaltsart. a.Zellstoff u.Papier	-	-	-	-	-	-	-	-
2123	H.v.Schreibwaren aus Papier	-	-	-	-	-	-	-	-
212301	H.v.Briefumschlägen, Versandtaschen	-	-	-	-	-	-	-	-
212302	H.v.sonst. Schreibwaren aus Papier	-	-	-	-	-	-	-	-
2124	H.v.Tapeten	-	-	-	-	-	-	-	-
212400	H.v.Tapeten	-	-	-	-	-	-	-	-
2125	H.v.sonst.W. aus Papier, Karton, Pappe	2	351	46	351	46	13	2	-
212500	H.v.sonst.W. aus Papier, Karton, Pappe	2	351	46	351	46	13	2	-
22	Verlagsw., Druckerei,Vervielfältig.	182	2040	800	1869	768	200	94	162
221	Verlagswesen	78	542	233	478	218	33	18	59
2211	Buchverlag und Musikverlag	23	93	36	64	28	4	2	27
221100	Buchverlag und Musikverlag	23	93	36	64	28	4	2	27
2212	Zeitungsverlag	21	196	85	183	81	13	6	10
221200	Zeitungsverlag	21	196	85	183	81	13	6	10
2213	Zeitschriftenverlag	19	219	96	209	95	10	8	10
221300	Zeitschriftenverlag	19	219	96	209	95	10	8	10
2214	Verlag von bespielten Tonträgern	6	9	5	4	4	1	1	5
221400	Verlag von bespielten Tonträgern	6	9	5	4	4	1	1	5
2215	Sonstiges Verlagswesen	9	25	11	18	10	5	1	7
221500	Sonstiges Verlagswesen	9	25	11	18	10	5	1	7
222	Druckerei	100	1229	438	1124	421	98	45	101
2221	Zeitungsdruckerei	2	51	7	51	7	6	2	-
222100	Zeitungsdruckerei	2	51	7	51	7	6	2	-
2222	Druckerei (ohne Zeitungsdruckerei)	77	1014	362	929	349	78	36	81
222201	Druckerei (ohne Zeitungsdruckerei)	77	1014	362	929	349	78	36	81
222202	H.v.Heften, Registern, Alben	-	-	-	-	-	-	-	-
2223	Buchbinderei u. and. Druckweiterverarb.	9	55	26	49	26	8	3	6
222301	Buchbinderei	9	55	26	49	26	8	3	6
222302	Andere Druckweiterverarbeitung	-	-	-	-	-	-	-	-
2224	Satzherstellung und Reproduktion	11	104	42	91	38	6	4	13
222400	Satzherstellung und Reproduktion	11	104	42	91	38	6	4	13

Tätige Betriebsinhaber	Mithelfende Familienangehörige		Angestellte und Beamte		Arbeiter		Lehrlinge		Heimarbeiter		ÖNACE
	darunter weiblich	zusammen	darunter weiblich	zusammen	darunter weiblich	zusammen	darunter weiblich	zusammen	darunter weiblich	zusammen	
18	6	4	45	23	179	54	5	2	3	2	205
18	6	4	45	23	179	54	5	2	3	2	2051
18	6	4	45	23	179	54	5	2	3	2	205100
-	-	-	-	-	-	-	-	-	-	-	2052
-	-	-	-	-	-	-	-	-	-	-	205200
29	9	3	1021	450	1356	431	93	33	18	11	DE
-	-	-	144	59	457	90	18	8	-	-	21
-	-	-	-	-	-	-	-	-	-	-	211
-	-	-	-	-	-	-	-	-	-	-	2111
-	-	-	-	-	-	-	-	-	-	-	211100
-	-	-	-	-	-	-	-	-	-	-	2112
-	-	-	-	-	-	-	-	-	-	-	211201
-	-	-	-	-	-	-	-	-	-	-	211202
-	-	-	144	59	457	90	18	8	-	-	212
-	-	-	51	25	202	79	15	7	-	-	2121
-	-	-	3	3	3	-	1	-	-	-	212101
-	-	-	10	7	52	21	4	3	-	-	212102
-	-	-	-	-	-	-	-	-	-	-	212103
-	-	-	38	15	147	58	10	4	-	-	212104
-	-	-	-	-	-	-	-	-	-	-	2122
-	-	-	-	-	-	-	-	-	-	-	212200
-	-	-	-	-	-	-	-	-	-	-	2123
-	-	-	-	-	-	-	-	-	-	-	212301
-	-	-	-	-	-	-	-	-	-	-	212302
-	-	-	-	-	-	-	-	-	-	-	2124
-	-	-	-	-	-	-	-	-	-	-	212400
-	-	-	93	34	255	11	3	1	-	-	2125
-	-	-	93	34	255	11	3	1	-	-	212500
29	9	3	877	391	899	341	75	25	18	11	22
13	5	2	451	204	24	14	2	-	1	-	221
7	2	1	57	22	7	6	-	-	-	-	2211
7	2	1	57	22	7	6	-	-	-	-	221100
3	3	1	176	78	7	3	-	-	-	-	2212
3	3	1	176	78	7	3	-	-	-	-	221200
1	-	-	201	93	7	2	-	-	1	-	2213
1	-	-	201	93	7	2	-	-	1	-	221300
1	-	-	4	4	-	-	-	-	-	-	2214
1	-	-	4	4	-	-	-	-	-	-	221400
1	-	-	13	7	3	3	2	-	-	-	2215
1	-	-	13	7	3	3	2	-	-	-	221500
16	4	1	358	156	681	230	68	24	17	11	222
-	-	-	14	4	34	1	3	2	-	-	2221
-	-	-	14	4	34	1	3	2	-	-	222100
12	4	1	289	127	572	193	56	21	12	8	2222
12	4	1	289	127	572	193	56	21	12	8	222201
-	-	-	-	-	-	-	-	-	-	-	222202
-	-	-	9	6	34	19	3	-	3	1	2223
-	-	-	9	6	34	19	3	-	3	1	222301
-	-	-	-	-	-	-	-	-	-	-	222302
4	-	-	45	19	38	16	6	1	2	2	2224
4	-	-	45	19	38	16	6	1	2	2	222400

Tabelle A3: Beschäftigte nach Unterklassen der ÖNACE 1995, Stellung im Beruf und Geschlecht

ÖNACE 1995		Arbeits- stätten insge- samt	Beschäftigte		Unselbständig Beschäftigte		Ausländische unselbständig Beschäftigte		Tätige Betriebsin- haber
			insgesamt	darunter weiblich	zusammen	darunter weiblich	zusammen	darunter weiblich	zusammen
2225	Sonstige Druckereien	1	5	1	4	1	-	-	1
222500	Sonstige Druckereien	1	5	1	4	1	-	-	1
223	Vervielfält.v.besp.Ton-,Bild-u.Datentr.	4	269	129	267	129	69	31	2
2231	Vervielfält.v.bespielten Tonträgern	3	267	129	266	129	68	31	1
223100	Vervielfält.v.bespielten Tonträgern	3	267	129	266	129	68	31	1
2232	Vervielfält.v.bespielten Bildträgern	-	-	-	-	-	-	-	-
223200	Vervielfält.v.bespielten Bildträgern	-	-	-	-	-	-	-	-
2233	Vervielfält.v.bespielten Datenträgern	1	2	-	1	-	1	-	1
223300	Vervielfält.v.bespielten Datenträgern	1	2	-	1	-	1	-	1
DF	Kokerei, Mineralölverarbeitung	-	-	-	-	-	-	-	-
23	Kokerei, Mineralölverarbeitung	-	-	-	-	-	-	-	-
231	Kokerei	-	-	-	-	-	-	-	-
2310	Kokerei	-	-	-	-	-	-	-	-
231000	Kokerei	-	-	-	-	-	-	-	-
232	Mineralölverarbeitung	-	-	-	-	-	-	-	-
2320	Mineralölverarbeitung	-	-	-	-	-	-	-	-
232001	Mineralölverarb.(o.H.v.Schmierstoff)	-	-	-	-	-	-	-	-
232002	H.v.Schmierstoffen	-	-	-	-	-	-	-	-
233	H.u.Verarbeitung v.Spalt-u.Brutstoffen	-	-	-	-	-	-	-	-
2330	H.u.Verarbeitung v.Spalt-u.Brutstoffen	-	-	-	-	-	-	-	-
233000	H.u.Verarbeitung v.Spalt-u.Brutstoffen	-	-	-	-	-	-	-	-
DG	H.v.Chemikalien u. chem. Erzeugn.	48	3145	1048	3107	1037	141	48	31
24	H.v.Chemikalien u. chem. Erzeugn.	48	3145	1048	3107	1037	141	48	31
241	H.v.chemischen Grundstoffen	10	132	20	130	20	5	1	2
2411	H.v.Industriegasen	3	21	4	21	4	2	-	-
241100	H.v.Industriegasen	3	21	4	21	4	2	-	-
2412	H.v.Farbstoffen und Pigmenten	-	-	-	-	-	-	-	-
241200	H.v.Farbstoffen und Pigmenten	-	-	-	-	-	-	-	-
2413	H.v.s. anorgan. Grundstoffen u.Chemik.	2	92	11	92	11	2	-	-
241300	H.v.s. anorgan. Grundstoffen u.Chemik.	2	92	11	92	11	2	-	-
2414	H.v.s. organ. Grundstoffen u. Chemik.	2	14	5	13	5	1	1	1
241400	H.v.s. organ. Grundstoffen u. Chemik.	2	14	5	13	5	1	1	1
2415	H.v.Düngemitteln	1	1	-	1	-	-	-	-
241500	H.v.Düngemitteln	1	1	-	1	-	-	-	-
2416	H.v.Kunststoff in Primärformen	2	4	-	3	-	-	-	1
241600	H.v.Kunststoff in Primärformen	2	4	-	3	-	-	-	1
2417	H.v.synthet. Kautschuk in Primärformen	-	-	-	-	-	-	-	-
241700	H.v.synthet. Kautschuk in Primärformen	-	-	-	-	-	-	-	-
242	H.v.Schädlingsbek.- u. Pflanzenschutz.	1	2	1	-	-	-	-	2
2420	H.v.Schädlingsbek.- u. Pflanzenschutz.	1	2	1	-	-	-	-	2
242000	H.v.Schädlingsbek.- u. Pflanzenschutz.	1	2	1	-	-	-	-	2
243	H.v.Anstrichm., Druckfarben und Kitt	5	310	70	309	70	13	-	1
2430	H.v.Anstrichm., Druckfarben und Kitt	5	310	70	309	70	13	-	1
243001	H.v.Anstrichmitteln und Kitt	5	310	70	309	70	13	-	1
243002	H.v.Druckfarben	-	-	-	-	-	-	-	-
244	H.v.pharmazeutischen Erzeugnissen	12	2430	844	2412	838	100	40	15
2441	H.v.pharmazeutischen Grundstoffen	5	2093	658	2092	658	72	20	1
244100	H.v.pharmazeutischen Grundstoffen	5	2093	658	2092	658	72	20	1
2442	H.v.pharmazeutischen Spezialitäten	7	337	186	320	180	28	20	14
244200	H.v.pharmazeutischen Spezialitäten	7	337	186	320	180	28	20	14

Tätige Betriebsinhaber	Mithelfende Familienangehörige		Angestellte und Beamte		Arbeiter		Lehrlinge		Heimarbeiter		ÖNACE
	darunter weiblich	zusammen	darunter weiblich	zusammen	darunter weiblich	zusammen	darunter weiblich	zusammen	darunter weiblich	zusammen	
-	-	-	1	-	3	1	-	-	-	-	2225
-	-	-	1	-	3	1	-	-	-	-	222500
-	-	-	68	31	194	97	5	1	-	-	223
-	-	-	68	31	193	97	5	1	-	-	2231
-	-	-	68	31	193	97	5	1	-	-	223100
-	-	-	-	-	-	-	-	-	-	-	2232
-	-	-	-	-	-	-	-	-	-	-	223200
-	-	-	-	-	1	-	-	-	-	-	2233
-	-	-	-	-	1	-	-	-	-	-	223300
-	-	-	-	-	-	-	-	-	-	-	DF
-	-	-	-	-	-	-	-	-	-	-	23
-	-	-	-	-	-	-	-	-	-	-	231
-	-	-	-	-	-	-	-	-	-	-	2310
-	-	-	-	-	-	-	-	-	-	-	231000
-	-	-	-	-	-	-	-	-	-	-	232
-	-	-	-	-	-	-	-	-	-	-	2320
-	-	-	-	-	-	-	-	-	-	-	232001
-	-	-	-	-	-	-	-	-	-	-	232002
-	-	-	-	-	-	-	-	-	-	-	233
-	-	-	-	-	-	-	-	-	-	-	2330
-	-	-	-	-	-	-	-	-	-	-	233000
7	7	4	1906	668	1093	320	108	49	-	-	DG
7	7	4	1906	668	1093	320	108	49	-	-	24
-	-	-	49	14	78	5	3	1	-	-	241
-	-	-	14	3	6	-	1	1	-	-	2411
-	-	-	14	3	6	-	1	1	-	-	241100
-	-	-	-	-	-	-	-	-	-	-	2412
-	-	-	-	-	-	-	-	-	-	-	241200
-	-	-	26	8	64	3	2	-	-	-	2413
-	-	-	26	8	64	3	2	-	-	-	241300
-	-	-	6	3	7	2	-	-	-	-	2414
-	-	-	6	3	7	2	-	-	-	-	241400
-	-	-	1	-	-	-	-	-	-	-	2415
-	-	-	1	-	-	-	-	-	-	-	241500
-	-	-	2	-	1	-	-	-	-	-	2416
-	-	-	2	-	1	-	-	-	-	-	241600
-	-	-	-	-	-	-	-	-	-	-	2417
-	-	-	-	-	-	-	-	-	-	-	241700
1	-	-	-	-	-	-	-	-	-	-	242
1	-	-	-	-	-	-	-	-	-	-	2420
1	-	-	-	-	-	-	-	-	-	-	242000
-	-	-	190	54	110	13	9	3	-	-	243
-	-	-	190	54	110	13	9	3	-	-	2430
-	-	-	190	54	110	13	9	3	-	-	243001
-	-	-	-	-	-	-	-	-	-	-	243002
4	3	2	1510	543	813	257	89	38	-	-	244
-	-	-	1334	450	670	170	88	38	-	-	2441
-	-	-	1334	450	670	170	88	38	-	-	244100
4	3	2	176	93	143	87	1	-	-	-	2442
4	3	2	176	93	143	87	1	-	-	-	244200

Tabelle A3: Beschäftigte nach Unterklassen der ÖNACE 1995, Stellung im Beruf und Geschlecht

ÖNACE 1995		Arbeits- stätten insge- samt	Beschäftigte		Unselbständig Beschäftigte		Ausländische unselbständig Beschäftigte		Tätige Betriebsin- haber
			insgesamt	darunter weiblich	zusammen	darunter weiblich	zusammen	darunter weiblich	zusammen
245	H.v.Wasch-,Reinigungs-u.Körperpflegem.	16	261	111	250	109	21	6	10
2451	H.v.Seifen, Wasch-, Reinigungsmitteln	9	146	49	141	48	14	2	5
245100	H.v.Seifen, Wasch-, Reinigungsmitteln	9	146	49	141	48	14	2	5
2452	H.v.Duft- und Körperpflegemitteln	7	115	62	109	61	7	4	5
245200	H.v.Duft- und Körperpflegemitteln	7	115	62	109	61	7	4	5
246	H.v.sonstigen chemischen Erzeugnissen	4	10	2	6	-	2	1	1
2461	H.v.pyrotechnischen Erzeugnissen	-	-	-	-	-	-	-	-
246100	H.v.pyrotechnischen Erzeugnissen	-	-	-	-	-	-	-	-
2462	H.v.Klebstoffen und Gelatine	-	-	-	-	-	-	-	-
246200	H.v.Klebstoffen und Gelatine	-	-	-	-	-	-	-	-
2463	H.v.ätherischen Ölen	-	-	-	-	-	-	-	-
246300	H.v.ätherischen Ölen	-	-	-	-	-	-	-	-
2464	H.v.fotochemischen Erzeugnissen	-	-	-	-	-	-	-	-
246400	H.v.fotochemischen Erzeugnissen	-	-	-	-	-	-	-	-
2465	H.v.unbesp. Ton-, Bild- u.Datenträgern	-	-	-	-	-	-	-	-
246500	H.v.unbesp. Ton-, Bild- u.Datenträgern	-	-	-	-	-	-	-	-
2466	H.v.sonstigen chem.Erzeugnissen a.n.g.	4	10	2	6	-	2	1	1
246600	H.v.sonstigen chem.Erzeugnissen a.n.g.	4	10	2	6	-	2	1	1
247	H.v.Chemiefasern	-	-	-	-	-	-	-	-
2470	H.v.Chemiefasern	-	-	-	-	-	-	-	-
247000	H.v.Chemiefasern	-	-	-	-	-	-	-	-
DH	H.v.Gummi- und Kunststoffwaren	51	1738	567	1693	560	326	77	42
25	H.v.Gummi- und Kunststoffwaren	51	1738	567	1693	560	326	77	42
251	H.v.Gummiwaren	3	362	126	359	125	81	28	2
2511	H.v.Bereifungen	-	-	-	-	-	-	-	-
251100	H.v.Bereifungen	-	-	-	-	-	-	-	-
2512	Runderneuerung von Bereifungen	1	27	8	26	8	3	-	1
251200	Runderneuerung von Bereifungen	1	27	8	26	8	3	-	1
2513	H.v.sonstigen Gummiwaren	2	335	118	333	117	78	28	1
251300	H.v.sonstigen Gummiwaren	2	335	118	333	117	78	28	1
252	H.v.Kunststoffwaren	48	1376	441	1334	435	245	49	40
2521	H.v.Platten, Folien etc. a. Kunststoff	10	724	194	717	191	124	18	7
252100	H.v.Platten, Folien etc. a. Kunststoff	10	724	194	717	191	124	18	7
2522	H.v.Verpackungsmitteln aus Kunststoff	1	2	1	1	1	1	1	1
252200	H.v.Verpackungsmitteln aus Kunststoff	1	2	1	1	1	1	1	1
2523	H.v.Baubedarfsartikeln aus Kunststoff	7	117	19	108	18	15	1	9
252301	H.v.Türen, Fenster etc. a.Kunststoff	6	115	19	108	18	15	1	7
252302	H.v.sonst.Baubedarfsart.a.Kunststoff	1	2	-	-	-	-	-	2
2524	H.v.sonstigen Kunststoffwaren	30	533	227	508	225	105	29	23
252401	H.v.technischen Kunststoffteilen	18	496	212	481	212	103	27	15
252402	H.v.sonstigen Kunststoffwaren a.n.g.	12	37	15	27	13	2	2	8
DI	H.u.Bearb.v.Glas,H.v.W.a.Stein.u.Erden	212	8791	3003	8610	2956	893	362	173
26	H.u.Bea.v.Glas,H.v.W.a.Stein.u.Erden	212	8791	3003	8610	2956	893	362	173
261	H.u.Bearbeitung von Glas	69	5491	2518	5417	2492	522	336	72
2611	H.v.Flachglas	1	1	-	-	-	-	-	1
261100	H.v.Flachglas	1	1	-	-	-	-	-	1
2612	Veredlung und Bearbeitung v.Flachglas	17	145	43	125	35	34	2	19
261200	Veredlung und Bearbeitung v.Flachglas	17	145	43	125	35	34	2	19
2613	H.v.Hohlglas	36	225	90	185	76	45	12	39
261300	H.v.Hohlglas	36	225	90	185	76	45	12	39

Tätige Betriebsinhaber	Mithelfende Familienangehörige		Angestellte und Beamte		Arbeiter		Lehrlinge		Heimarbeiter		ÖNACE
	darunter weiblich	zusammen	darunter weiblich	zusammen	darunter weiblich	zusammen	darunter weiblich	zusammen	darunter weiblich	zusammen	
1	1	1	152	57	91	45	7	7	-	-	245
1	-	-	100	30	35	12	6	6	-	-	2451
1	-	-	100	30	35	12	6	6	-	-	245100
-	1	1	52	27	56	33	1	1	-	-	2452
-	1	1	52	27	56	33	1	1	-	-	245200
1	3	1	5	-	1	-	-	-	-	-	246
-	-	-	-	-	-	-	-	-	-	-	2461
-	-	-	-	-	-	-	-	-	-	-	246100
-	-	-	-	-	-	-	-	-	-	-	2462
-	-	-	-	-	-	-	-	-	-	-	246200
-	-	-	-	-	-	-	-	-	-	-	2463
-	-	-	-	-	-	-	-	-	-	-	246300
-	-	-	-	-	-	-	-	-	-	-	2464
-	-	-	-	-	-	-	-	-	-	-	246400
-	-	-	-	-	-	-	-	-	-	-	2465
-	-	-	-	-	-	-	-	-	-	-	246500
1	3	1	5	-	1	-	-	-	-	-	2466
1	3	1	5	-	1	-	-	-	-	-	246600
-	-	-	-	-	-	-	-	-	-	-	247
-	-	-	-	-	-	-	-	-	-	-	2470
-	-	-	-	-	-	-	-	-	-	-	247000
4	3	3	651	257	998	299	43	4	1	-	DH
4	3	3	651	257	998	299	43	4	1	-	25
-	1	1	120	60	227	61	12	4	-	-	251
-	-	-	-	-	-	-	-	-	-	-	2511
-	-	-	-	-	-	-	-	-	-	-	251100
-	-	-	10	3	16	5	-	-	-	-	2512
-	-	-	10	3	16	5	-	-	-	-	251200
-	1	1	110	57	211	56	12	4	-	-	2513
-	1	1	110	57	211	56	12	4	-	-	251300
4	2	2	531	197	771	238	31	-	1	-	252
3	-	-	341	111	358	80	18	-	-	-	2521
3	-	-	341	111	358	80	18	-	-	-	252100
-	-	-	1	1	-	-	-	-	-	-	2522
-	-	-	1	1	-	-	-	-	-	-	252200
1	-	-	43	11	63	7	2	-	-	-	2523
1	-	-	43	11	63	7	2	-	-	-	252301
-	-	-	-	-	-	-	-	-	-	-	252302
-	2	2	146	74	350	151	11	-	1	-	2524
-	-	-	136	68	335	144	9	-	1	-	252401
-	2	2	10	6	15	7	2	-	-	-	252402
43	8	4	2424	714	6069	2215	116	27	1	-	DI
43	8	4	2424	714	6069	2215	116	27	1	-	26
25	2	1	1312	436	4062	2048	43	8	-	-	261
-	-	-	-	-	-	-	-	-	-	-	2611
-	-	-	-	-	-	-	-	-	-	-	261100
7	1	1	36	15	88	19	1	1	-	-	2612
7	1	1	36	15	88	19	1	1	-	-	261200
14	1	-	50	32	131	40	4	4	-	-	2613
14	1	-	50	32	131	40	4	4	-	-	261300

Tabelle A3: Beschäftigte nach Unterklassen der ÖNACE 1995, Stellung im Beruf und Geschlecht

ÖNACE 1995		Arbeits- stätten insge- samt	Beschäftigte		Unselbständig Beschäftigte		Ausländische unselbständig Beschäftigte		Tätige Betriebsin- haber
			insgesamt	darunter weiblich	zusammen	darunter weiblich	zusammen	darunter weiblich	zusammen
2614	H.v.Glasfaser	-	-	-	-	-	-	-	-
261400	H.v.Glasfaser	-	-	-	-	-	-	-	-
2615	H., Veredlung u.Bearb.v.sonstigem Glas	15	5120	2385	5107	2381	443	322	13
261500	H., Veredlung u.Bearb.v.sonstigem Glas	15	5120	2385	5107	2381	443	322	13
262	Keramik (ohne Ziegelei und Baukeramik)	27	149	67	120	53	21	8	27
2621	H.v.keramischen Haushaltswaren	19	30	17	5	4	-	-	23
262100	H.v.keramischen Haushaltswaren	19	30	17	5	4	-	-	23
2622	H.v.Sanitärkeramik	-	-	-	-	-	-	-	-
262200	H.v.Sanitärkeramik	-	-	-	-	-	-	-	-
2623	H.v.Isolatoren aus Keramik	2	78	32	78	32	18	7	-
262300	H.v.Isolatoren aus Keramik	2	78	32	78	32	18	7	-
2624	H.v.keram.Erzeugn.f.sonst.tech.Zwecke	1	2	1	1	-	1	1	1
262400	H.v.keram.Erzeugn.f.sonst.tech.Zwecke	1	2	1	1	-	1	1	1
2625	H.v.keramischen Erzeugnissen a.n.g.	4	29	13	26	13	1	-	3
262501	H.v.Kacheln	4	29	13	26	13	1	-	3
262502	H.v.sonst.keram.Erzeugnissen a.n.g.	-	-	-	-	-	-	-	-
2626	H.v.feuerfesten keram. Werkstoffen	1	10	4	10	4	1	-	-
262601	H.v.Waren aus Magnesit	1	10	4	10	4	1	-	-
262602	H.v.sonst.feuerf. keram. Werkstoffen	-	-	-	-	-	-	-	-
263	H.v.keram. Wand- und Bodenfliesen	-	-	-	-	-	-	-	-
2630	H.v.keram. Wand- und Bodenfliesen	-	-	-	-	-	-	-	-
263000	H.v.keram. Wand- und Bodenfliesen	-	-	-	-	-	-	-	-
264	Ziegelei, H.v.sonstiger Baukeramik	1	19	2	19	2	1	1	-
2640	Ziegelei, H.v.sonstiger Baukeramik	1	19	2	19	2	1	1	-
264000	Ziegelei, H.v.sonstiger Baukeramik	1	19	2	19	2	1	1	-
265	H.v.Zement, Kalk und gebranntem Gips	7	256	71	252	71	19	3	4
2651	H.v.Zement	6	245	70	241	70	19	3	4
265100	H.v.Zement	6	245	70	241	70	19	3	4
2652	H.v.Kalk	-	-	-	-	-	-	-	-
265200	H.v.Kalk	-	-	-	-	-	-	-	-
2653	H.v.gebranntem Gips	1	11	1	11	1	-	-	-
265300	H.v.gebranntem Gips	1	11	1	11	1	-	-	-
266	H.v.Erzeugn.a.Beton, Zement u.Gips	61	1095	95	1070	91	150	3	23
2661	H.v.Betonzeugnissen für den Bau	37	748	67	728	64	128	2	18
266100	H.v.Betonzeugnissen für den Bau	37	748	67	728	64	128	2	18
2662	H.v.Gipszeugnissen für den Bau	-	-	-	-	-	-	-	-
266200	H.v.Gipszeugnissen für den Bau	-	-	-	-	-	-	-	-
2663	H.v.Transportbeton	20	274	23	269	22	17	-	5
266300	H.v.Transportbeton	20	274	23	269	22	17	-	5
2664	H.v.Mörtel	4	73	5	73	5	5	1	-
266400	H.v.Mörtel	4	73	5	73	5	5	1	-
2665	H.v.Faserzementwaren	-	-	-	-	-	-	-	-
266500	H.v.Faserzementwaren	-	-	-	-	-	-	-	-
2666	H.v.Erzeugn.a.Beton,Zement,Gips a.n.g.	-	-	-	-	-	-	-	-
266600	H.v.Erzeugn.a.Beton,Zement,Gips a.n.g.	-	-	-	-	-	-	-	-
267	Be- und Verarb. v. Natursteinen a.n.g.	39	194	37	152	34	21	3	40
2670	Be- und Verarb. v. Natursteinen a.n.g.	39	194	37	152	34	21	3	40
267000	Be- und Verarb. v. Natursteinen a.n.g.	39	194	37	152	34	21	3	40
268	H.v.sonstigen Mineralerzeugnissen	8	1587	213	1580	213	159	8	7
2681	H.v.Mühlsteinen und Schleifwerkzeugen	4	1496	195	1491	195	147	7	5
268100	H.v.Mühlsteinen u. Schleifwerkzeugen	4	1496	195	1491	195	147	7	5

Tätige Betriebsinhaber	Mithelfende Familienangehörige		Angestellte und Beamte		Arbeiter		Lehrlinge		Heimarbeiter		ÖNACE
	zusammen	darunter weiblich	zusammen	darunter weiblich	zusammen	darunter weiblich	zusammen	darunter weiblich	zusammen	darunter weiblich	
-	-	-	-	-	-	-	-	-	-	-	2614
-	-	-	-	-	-	-	-	-	-	-	261400
4	-	-	1226	389	3843	1989	38	3	-	-	2615
4	-	-	1226	389	3843	1989	38	3	-	-	261500
13	2	1	40	15	78	38	2	-	-	-	262
12	2	1	2	2	2	2	1	-	-	-	2621
12	2	1	2	2	2	2	1	-	-	-	262100
-	-	-	-	-	-	-	-	-	-	-	2622
-	-	-	-	-	-	-	-	-	-	-	262200
-	-	-	20	5	58	27	-	-	-	-	2623
-	-	-	20	5	58	27	-	-	-	-	262300
1	-	-	1	-	-	-	-	-	-	-	2624
1	-	-	1	-	-	-	-	-	-	-	262400
-	-	-	12	6	13	7	1	-	-	-	2625
-	-	-	12	6	13	7	1	-	-	-	262501
-	-	-	-	-	-	-	-	-	-	-	262502
-	-	-	5	2	5	2	-	-	-	-	2626
-	-	-	5	2	5	2	-	-	-	-	262601
-	-	-	-	-	-	-	-	-	-	-	262602
-	-	-	-	-	-	-	-	-	-	-	263
-	-	-	-	-	-	-	-	-	-	-	2630
-	-	-	-	-	-	-	-	-	-	-	263000
-	-	-	8	1	11	1	-	-	-	-	264
-	-	-	8	1	11	1	-	-	-	-	2640
-	-	-	8	1	11	1	-	-	-	-	264000
-	-	-	140	60	96	7	16	4	-	-	265
-	-	-	138	59	87	7	16	4	-	-	2651
-	-	-	138	59	87	7	16	4	-	-	265100
-	-	-	-	-	-	-	-	-	-	-	2652
-	-	-	-	-	-	-	-	-	-	-	265200
-	-	-	2	1	9	-	-	-	-	-	2653
-	-	-	2	1	9	-	-	-	-	-	265300
3	2	1	334	59	720	26	15	6	1	-	266
2	2	1	246	40	467	18	14	6	1	-	2661
2	2	1	246	40	467	18	14	6	1	-	266100
-	-	-	-	-	-	-	-	-	-	-	2662
-	-	-	-	-	-	-	-	-	-	-	266200
1	-	-	58	16	211	6	-	-	-	-	2663
1	-	-	58	16	211	6	-	-	-	-	266300
-	-	-	30	3	42	2	1	-	-	-	2664
-	-	-	30	3	42	2	1	-	-	-	266400
-	-	-	-	-	-	-	-	-	-	-	2665
-	-	-	-	-	-	-	-	-	-	-	266500
-	-	-	-	-	-	-	-	-	-	-	2666
-	-	-	-	-	-	-	-	-	-	-	266600
2	2	1	49	31	91	2	12	1	-	-	267
2	2	1	49	31	91	2	12	1	-	-	2670
2	2	1	49	31	91	2	12	1	-	-	267000
-	-	-	541	112	1011	93	28	8	-	-	268
-	-	-	492	98	973	91	26	6	-	-	2681
-	-	-	492	98	973	91	26	6	-	-	268100

Tabelle A3: Beschäftigte nach Unterklassen der ÖNACE 1995, Stellung im Beruf und Geschlecht

ÖNACE 1995		Arbeits- stätten insge- samt	Beschäftigte		Unselbständig Beschäftigte		Ausländische unselbständig Beschäftigte		Tätige Betriebsin- haber
			insgesamt	darunter weiblich	zusammen	darunter weiblich	zusammen	darunter weiblich	zusammen
2682	H.v.Mineralerzeugnissen a.n.g.	4	91	18	89	18	12	1	2
268201	Verarbeitung von Bitumen	4	91	18	89	18	12	1	2
268202	H.v.sonst.Mineralerzeugnissen a.n.g.	-	-	-	-	-	-	-	-
DJ	Metallerz.u.-bearbeitung, H.v.Metallerz.	406	7294	1323	6909	1278	1353	212	362
27	Metallerzeugung und -bearbeitung	20	2703	444	2688	443	656	75	15
271	Erz.v.Roheisen,Stahl u.Ferrolegerungen	-	-	-	-	-	-	-	-
2710	Erz.v.Roheisen,Stahl u.Ferrolegerungen	-	-	-	-	-	-	-	-
271000	Erz.v.Roheisen,Stahl u.Ferrolegerungen	-	-	-	-	-	-	-	-
272	H.v.Rohren	3	271	31	269	31	73	-	2
2721	H.v.Rohren aus Gusseisen	1	215	15	214	15	63	-	1
272100	H.v.Rohren aus Gusseisen	1	215	15	214	15	63	-	1
2722	H.v.Stahlrohren	2	56	16	55	16	10	-	1
272200	H.v.Stahlrohren	2	56	16	55	16	10	-	1
273	Sonst. erste Bearbeit.v.Eisen u. Stahl	-	-	-	-	-	-	-	-
2731	H.v.Blankstahl	-	-	-	-	-	-	-	-
273100	H.v.Blankstahl	-	-	-	-	-	-	-	-
2732	H.v.Kaltband unter 500 mm Breite	-	-	-	-	-	-	-	-
273200	H.v.Kaltband unter 500 mm Breite	-	-	-	-	-	-	-	-
2733	H.v.Kaltprofilen	-	-	-	-	-	-	-	-
273300	H.v.Kaltprofilen	-	-	-	-	-	-	-	-
2734	H.v.gezogenem Draht	-	-	-	-	-	-	-	-
273400	H.v.gezogenem Draht	-	-	-	-	-	-	-	-
2735	Erste Bearb.v.Eisen und Stahl a.n.g.	-	-	-	-	-	-	-	-
273500	Erste Bearb.v.Eisen und Stahl a.n.g.	-	-	-	-	-	-	-	-
274	Erz. u. erste Bearbeit.v.NE-Metallen	6	1775	326	1774	326	290	33	1
2741	Erz.u.erste Bearbeitung v.Edelmetallen	1	2	1	2	1	-	-	-
274100	Erz.u.erste Bearbeitung v.Edelmetallen	1	2	1	2	1	-	-	-
2742	Erz.u.erste Bearbeitung v. Aluminium	2	62	26	61	26	30	1	1
274200	Erz.u.erste Bearbeitung v. Aluminium	2	62	26	61	26	30	1	1
2743	Erz.u.erste Bearb.v.Blei, Zink und Zinn	-	-	-	-	-	-	-	-
274300	Erz.u.erste Bearb.v.Blei, Zink und Zinn	-	-	-	-	-	-	-	-
2744	Erz.u.erste Bearbeitung v.Kupfer	2	338	70	338	70	22	12	-
274400	Erz.u.erste Bearbeitung v.Kupfer	2	338	70	338	70	22	12	-
2745	Erz.u.erste Bearb.v.sonst. NE-Metallen	1	1373	229	1373	229	238	20	-
274500	Erz.u.erste Bearb.v.sonst. NE-Metallen	1	1373	229	1373	229	238	20	-
275	Gießereiindustrie	11	657	87	645	86	293	42	12
2751	Eisengießerei	3	290	6	284	6	144	-	6
275100	Eisengießerei	3	290	6	284	6	144	-	6
2752	Stahlgießerei	-	-	-	-	-	-	-	-
275200	Stahlgießerei	-	-	-	-	-	-	-	-
2753	Leichtmetallgießerei	4	331	68	328	67	143	41	3
275300	Leichtmetallgießerei	4	331	68	328	67	143	41	3
2754	Schwermetallgießerei	4	36	13	33	13	6	1	3
275400	Schwermetallgießerei	4	36	13	33	13	6	1	3
28	H.v.Metallerzeugnissen	386	4591	879	4221	835	697	137	347
281	Stahl- und Leichtmetallbau	78	1389	218	1318	211	124	17	68
2811	H.v.Stahl-u.Leichtmetallkonstruktionen	57	1146	186	1092	181	102	13	53
281100	H.v.Stahl- u. Leichtmetallkonstrukt.	57	1146	186	1092	181	102	13	53
2812	H.v.Ausbauelem.a.Stahl u.Leichtmetall	21	243	32	226	30	22	4	15
281201	H.v.Ausbauerelementen aus Stahl	9	99	17	91	15	8	3	7
281202	H.v.Ausbauerelementen aus Leichtmetall	12	144	15	135	15	14	1	8

Tätige Betriebsinhaber	Mithelfende Familienangehörige		Angestellte und Beamte		Arbeiter		Lehrlinge		Heimarbeiter		ÖNACE
	darunter weiblich	zusammen	darunter weiblich	zusammen	darunter weiblich	zusammen	darunter weiblich	zusammen	darunter weiblich	zusammen	
-	-	-	49	14	38	2	2	2	-	-	2682
-	-	-	49	14	38	2	2	2	-	-	268201
-	-	-	-	-	-	-	-	-	-	-	268202
28	23	17	1974	643	4456	610	469	22	10	3	DJ
1	-	-	787	227	1800	203	97	11	4	2	27
-	-	-	-	-	-	-	-	-	-	-	271
-	-	-	-	-	-	-	-	-	-	-	2710
-	-	-	-	-	-	-	-	-	-	-	271000
-	-	-	89	28	169	2	9	1	2	-	272
-	-	-	64	14	147	-	3	1	-	-	2721
-	-	-	64	14	147	-	3	1	-	-	272100
-	-	-	25	14	22	2	6	-	2	-	2722
-	-	-	25	14	22	2	6	-	2	-	272200
-	-	-	-	-	-	-	-	-	-	-	273
-	-	-	-	-	-	-	-	-	-	-	2731
-	-	-	-	-	-	-	-	-	-	-	273100
-	-	-	-	-	-	-	-	-	-	-	2732
-	-	-	-	-	-	-	-	-	-	-	273200
-	-	-	-	-	-	-	-	-	-	-	2733
-	-	-	-	-	-	-	-	-	-	-	273300
-	-	-	-	-	-	-	-	-	-	-	2734
-	-	-	-	-	-	-	-	-	-	-	273400
-	-	-	-	-	-	-	-	-	-	-	2735
-	-	-	-	-	-	-	-	-	-	-	273500
-	-	-	602	169	1094	147	76	8	2	2	274
-	-	-	2	1	-	-	-	-	-	-	2741
-	-	-	2	1	-	-	-	-	-	-	274100
-	-	-	26	10	35	16	-	-	-	-	2742
-	-	-	26	10	35	16	-	-	-	-	274200
-	-	-	-	-	-	-	-	-	-	-	2743
-	-	-	-	-	-	-	-	-	-	-	274300
-	-	-	81	33	255	35	-	-	2	2	2744
-	-	-	81	33	255	35	-	-	2	2	274400
-	-	-	493	125	804	96	76	8	-	-	2745
-	-	-	493	125	804	96	76	8	-	-	274500
1	-	-	96	30	537	54	12	2	-	-	275
-	-	-	21	5	263	1	-	-	-	-	2751
-	-	-	21	5	263	1	-	-	-	-	275100
-	-	-	-	-	-	-	-	-	-	-	2752
-	-	-	-	-	-	-	-	-	-	-	275200
1	-	-	57	16	262	50	9	1	-	-	2753
1	-	-	57	16	262	50	9	1	-	-	275300
-	-	-	18	9	12	3	3	1	-	-	2754
-	-	-	18	9	12	3	3	1	-	-	275400
27	23	17	1187	416	2656	407	372	11	6	1	28
6	3	1	352	126	808	82	158	3	-	-	281
5	1	-	308	102	671	77	113	2	-	-	2811
5	1	-	308	102	671	77	113	2	-	-	281100
1	2	1	44	24	137	5	45	1	-	-	2812
1	1	1	19	13	51	2	21	-	-	-	281201
-	1	-	25	11	86	3	24	1	-	-	281202

Tabelle A3: Beschäftigte nach Unterklassen der ÖNACE 1995, Stellung im Beruf und Geschlecht

ÖNACE 1995		Arbeits- stätten insge- samt	Beschäftigte		Unselbständig Beschäftigte		Ausländische unselbständig Beschäftigte		Tätige Betriebsin- haber
			insgesamt	darunter weiblich	zusammen	darunter weiblich	zusammen	darunter weiblich	zusammen
282	Kessel- u. Behälterbau (o.Dampfkesseln)	7	222	38	218	38	25	3	4
2821	H.v.Tanks und Sammelbehältern	1	5	1	4	1	-	-	1
282100	H.v.Tanks und Sammelbehältern	1	5	1	4	1	-	-	1
2822	H.v.Heizkörpern u. Zentralheiz.kessel	6	217	37	214	37	25	3	3
282201	H.v.Heizkörpern für Zentralheizungen	3	135	29	133	29	14	1	2
282202	H.v.Zentralheizungskesseln	3	82	8	81	8	11	2	1
283	H.v.Dampfkesseln (o.Zentralheiz.kessel)	1	47	5	47	5	4	-	-
2830	H.v.Dampfkesseln (o.Zentralheiz.kessel)	1	47	5	47	5	4	-	-
283000	H.v.Dampfkesseln (o.Zentralheiz.kessel)	1	47	5	47	5	4	-	-
284	H.v.Schmiede-,Press-,Zieh-u.Stanzteilen	87	477	69	389	62	37	6	84
2840	H.v.Schmiedeteilen u. Pulvermetallurgie	87	477	69	389	62	37	6	84
284000	H.v.Schmiedeteilen u. Pulvermetallurgie	87	477	69	389	62	37	6	84
285	Oberflächenveredlung, Wärmebehandl.	51	599	117	555	113	137	20	44
2851	Oberflächenveredlung, Wärmebehandl.	8	96	34	85	33	35	6	11
285101	Anodisieren (Eloxieren)	2	5	2	3	2	1	-	2
285102	Härten	-	-	-	-	-	-	-	-
285103	Feuerverzinken	-	-	-	-	-	-	-	-
285104	Galvanisieren	2	38	15	35	15	15	3	3
285105	Sonst.Behandlung metall. Oberflächen	4	53	17	47	16	19	3	6
2852	Mechanik a.n.g.	43	503	83	470	80	102	14	33
285200	Mechanik a.n.g.	43	503	83	470	80	102	14	33
286	H.v.Schneidwaren,Werkz.,Schlössern	115	1308	230	1193	216	250	38	107
2861	H.v.Schneidwaren und Bestecken	7	19	7	8	1	2	-	10
286100	H.v.Schneidwaren und Bestecken	7	19	7	8	1	2	-	10
2862	H.v.Werkzeugen	31	898	141	865	138	209	32	29
286200	H.v.Werkzeugen	31	898	141	865	138	209	32	29
2863	H.v.Schlössern und Beschlägen	77	391	82	320	77	39	6	68
286301	H.v.Schlössern	59	244	48	185	43	17	4	56
286302	H.v.Beschlägen	18	147	34	135	34	22	2	12
287	H.v.sonst.Eisen-, Blech- u. Metallwaren	47	549	202	501	190	120	53	40
2871	H.v.Behältern aus Eisen und Stahl	-	-	-	-	-	-	-	-
287100	H.v.Behältern aus Eisen und Stahl	-	-	-	-	-	-	-	-
2872	H.v.Verpackungen aus Eisen	1	158	60	157	60	18	12	1
287200	H.v.Verpackungen aus Eisen	1	158	60	157	60	18	12	1
2873	H.v.Drahtwaren	4	44	11	41	9	11	-	3
287300	H.v.Drahtwaren	4	44	11	41	9	11	-	3
2874	H.v.Schrauben, Nieten, Ketten u.Federn	-	-	-	-	-	-	-	-
287400	H.v.Schrauben, Nieten, Ketten u.Federn	-	-	-	-	-	-	-	-
2875	H.v.Eisen-, Blech- u.Metallwaren a.n.g	42	347	131	303	121	91	41	36
287501	H.v.Bürobedarf aus Metallen	-	-	-	-	-	-	-	-
287502	H.v.sonst.Eisen-,Blech-u.Metallw. a.n.g.	42	347	131	303	121	91	41	36
DK	Maschinenbau	224	6283	1100	6105	1074	652	118	169
29	Maschinenbau	224	6283	1100	6105	1074	652	118	169
291	H.v.Masch.f.d.Erz.u.Nutz.v.mech.Energie	18	190	50	171	47	43	16	16
2911	H.v.Verbrennungsmotoren und Turbinen	6	40	6	33	5	9	3	6
291100	H.v.Verbrennungsmotoren und Turbinen	6	40	6	33	5	9	3	6
2912	H.v.Pumpen und Kompressoren	6	30	7	24	6	-	-	5
291201	H.v.Pumpen für Flüssigkeiten	1	1	-	-	-	-	-	1
291202	H.v.Luft-, Gas- u. Vakuumpumpen	-	-	-	-	-	-	-	-
291203	H.v.hydraul. u. pneumat.Ausrüstungen	5	29	7	24	6	-	-	4
2913	H.v.Armaturen	3	102	34	99	33	32	13	3
291301	H.v.Industriearmaturen	2	29	9	27	9	6	2	2
291302	H.v.Sanitär- und Heizungsarmaturen	1	73	25	72	24	26	11	1

Tätige Betriebsinhaber	Mithelfende Familienangehörige		Angestellte und Beamte		Arbeiter		Lehrlinge		Heimarbeiter		ÖNACE
	darunter weiblich	zusammen	darunter weiblich	zusammen	darunter weiblich	zusammen	darunter weiblich	zusammen	darunter weiblich	zusammen	
-	-	-	99	27	105	11	14	-	-	-	282
-	-	-	1	1	2	-	1	-	-	-	2821
-	-	-	1	1	2	-	1	-	-	-	282100
-	-	-	98	26	103	11	13	-	-	-	2822
-	-	-	71	21	59	8	3	-	-	-	282201
-	-	-	27	5	44	3	10	-	-	-	282202
-	-	-	18	4	23	-	6	1	-	-	283
-	-	-	18	4	23	-	6	1	-	-	2830
-	-	-	18	4	23	-	6	1	-	-	283000
4	4	3	77	36	255	26	56	-	1	-	284
4	4	3	77	36	255	26	56	-	1	-	2840
4	4	3	77	36	255	26	56	-	1	-	284000
4	-	-	116	42	398	69	40	2	1	-	285
1	-	-	17	9	68	24	-	-	-	-	2851
-	-	-	-	-	3	2	-	-	-	-	285101
-	-	-	-	-	-	-	-	-	-	-	285102
-	-	-	-	-	-	-	-	-	-	-	285103
-	-	-	4	4	31	11	-	-	-	-	285104
1	-	-	13	5	34	11	-	-	-	-	285105
3	-	-	99	33	330	45	40	2	1	-	2852
3	-	-	99	33	330	45	40	2	1	-	285200
9	8	5	391	120	737	93	61	2	4	1	286
5	1	1	1	-	7	1	-	-	-	-	2861
5	1	1	1	-	7	1	-	-	-	-	286100
1	4	2	285	65	563	71	13	1	4	1	2862
1	4	2	285	65	563	71	13	1	4	1	286200
3	3	2	105	55	167	21	48	1	-	-	2863
3	3	2	46	28	99	14	40	1	-	-	286301
-	-	-	59	27	68	7	8	-	-	-	286302
4	8	8	134	61	330	126	37	3	-	-	287
-	-	-	-	-	-	-	-	-	-	-	2871
-	-	-	-	-	-	-	-	-	-	-	287100
-	-	-	39	14	114	45	4	1	-	-	2872
-	-	-	39	14	114	45	4	1	-	-	287200
2	-	-	8	5	28	4	5	-	-	-	2873
2	-	-	8	5	28	4	5	-	-	-	287300
-	-	-	-	-	-	-	-	-	-	-	2874
-	-	-	-	-	-	-	-	-	-	-	287400
2	8	8	87	42	188	77	28	2	-	-	2875
-	-	-	-	-	-	-	-	-	-	-	287501
2	8	8	87	42	188	77	28	2	-	-	287502
19	9	7	1958	458	3767	592	371	21	9	3	DK
19	9	7	1958	458	3767	592	371	21	9	3	29
1	3	2	61	15	101	31	9	1	-	-	291
-	1	1	16	5	14	-	3	-	-	-	2911
-	1	1	16	5	14	-	3	-	-	-	291100
-	1	1	14	2	10	4	-	-	-	-	2912
-	-	-	-	-	-	-	-	-	-	-	291201
-	-	-	-	-	-	-	-	-	-	-	291202
-	1	1	14	2	10	4	-	-	-	-	291203
1	-	-	30	7	65	25	4	1	-	-	2913
-	-	-	3	2	20	6	4	1	-	-	291301
1	-	-	27	5	45	19	-	-	-	-	291302

Tabelle A3: Beschäftigte nach Unterklassen der ÖNACE 1995, Stellung im Beruf und Geschlecht

ÖNACE 1995		Arbeits- stätten insge- samt	Beschäftigte		Unselbständig Beschäftigte		Ausländische unselbständig Beschäftigte		Tätige Betriebsin- haber
			insgesamt	darunter weiblich	zusammen	darunter weiblich	zusammen	darunter weiblich	zusammen
2914	H.v.Lagern, Getrieben, Zahnrädern	3	18	3	15	3	2	-	2
291400	H.v.Lagern, Getrieben, Zahnrädern	3	18	3	15	3	2	-	2
292	H.v.sonst.Maschinen unspezif.Verw.	70	1045	146	993	138	116	7	50
2921	H.v.Öfen und Brennern	3	63	22	61	21	2	-	2
292100	H.v.Öfen und Brennern	3	63	22	61	21	2	-	2
2922	H.v.Hebezeugen und Fördermitteln	21	219	27	204	23	20	-	15
292200	H.v.Hebezeugen und Fördermitteln	21	219	27	204	23	20	-	15
2923	H.v.kälte- u.lufttechnisch. Erzeugn.	24	481	55	466	55	37	3	15
292301	H.v.Ventilatoren für ind.-gew.Zwecke	3	53	5	52	5	12	-	1
292302	H.v.sonst.kälte-u.lufttechn.Erzeugn.	21	428	50	414	50	25	3	14
2924	H.v.Maschinen unspezif. Verwendung	22	282	42	262	39	57	4	18
292401	H.v.Wägevorrichtungen	3	11	2	7	2	-	-	4
292402	H.v.Flüssigkeitsfiltrierapparaten	1	17	4	17	4	1	-	-
292403	H.v.anderen Masch. unspez.Verw.	18	254	36	238	33	56	4	14
293	H.v.land- u.forstwirtschaftl. Maschinen	48	637	75	595	71	47	11	40
2931	H.v.Ackerschleppern	1	187	16	187	16	16	1	-
293100	H.v.Ackerschleppern	1	187	16	187	16	16	1	-
2932	H.v.sonst.land- und forstw. Maschinen	47	450	59	408	55	31	10	40
293201	H.v.sonst.land- und forstw. Maschinen	14	220	37	207	37	20	4	13
293202	Rep.v.land-u.forstwirtsch. Maschinen	33	230	22	201	18	11	6	27
294	H.v.Werkzeugmaschinen	8	425	46	420	46	94	4	5
2940	H.v.Werkzeugmaschinen	8	425	46	420	46	94	4	5
294001	H.v.Holzbearbeitungsmaschinen	4	350	36	346	36	83	1	4
294002	H.v.Metallbearbeitungsmaschinen	3	74	9	73	9	11	3	1
294003	H.v.and.u.v.handgeführt. Werkzeugm.	1	1	1	1	1	-	-	-
295	H.v.Masch.f.sonst.Wirtschaftszweige	58	1992	272	1949	264	203	33	41
2951	H.v.Maschinen für die Metallerzeugung	1	40	6	40	6	11	-	-
295100	H.v.Maschinen für die Metallerzeugung	1	40	6	40	6	11	-	-
2952	H.v.Bergwerks-, Bau- u.Baustoffmasch.	12	567	48	563	48	112	20	4
295200	H.v.Bergwerks-, Bau- u.Baustoffmasch.	12	567	48	563	48	112	20	4
2953	H.v.Masch.f.d.Nahrungs-u.Genussm.erz.	10	55	14	47	13	6	2	7
295300	H.v.Masch.f.d.Nahrungs-u.Genussm.erz.	10	55	14	47	13	6	2	7
2954	H.v.Masch.f.d.Textil- u.Bekleid.herst.	1	1	-	1	-	-	-	-
295400	H.v.Masch.f.d.Textil- u.Bekleid.herst.	1	1	-	1	-	-	-	-
2955	H.v.Papiermaschinen	-	-	-	-	-	-	-	-
295500	H.v.Papiermaschinen	-	-	-	-	-	-	-	-
2956	H.v.Masch. f. sonst. Wirtschaftszweige	34	1329	204	1298	197	74	11	30
295601	H.v.Kunststoffbearbeitungsmaschinen	2	122	14	122	14	4	2	-
295602	H.v.Druckerei- u. Buchbindereimasch.	3	387	62	387	62	27	3	-
295603	H.v.Formen und Formkästen	2	109	11	106	10	3	-	3
295604	H.v.sonst. Maschinen a.n.g.	27	711	117	683	111	40	6	27
296	H.v.Waffen und Munition	6	12	3	6	3	1	1	6
2960	H.v.Waffen und Munition	6	12	3	6	3	1	1	6
296000	H.v.Waffen und Munition	6	12	3	6	3	1	1	6
297	H.v.Haushaltsgeräten a.n.g.	16	1982	508	1971	505	148	46	11
2971	H.v.elektrischen Haushaltsgeräten	9	1896	472	1893	472	144	44	3
297100	H.v.elektrischen Haushaltsgeräten	9	1896	472	1893	472	144	44	3
2972	H.v.nichtelektr. Koch- u. Heizgeräten	7	86	36	78	33	4	2	8
297200	H.v.nichtelektr. Koch- u. Heizgeräten	7	86	36	78	33	4	2	8
DL	H.v.Büromasch., Datenverarb.ger.	183	3851	899	3709	876	343	133	136
30	H.v.Büromasch., Datenverarb.ger.	4	34	6	32	6	3	-	2
300	H.v.Büromasch., Datenverarb.ger.	4	34	6	32	6	3	-	2

Tätige Betriebsinhaber	Mithelfende Familienangehörige		Angestellte und Beamte		Arbeiter		Lehrlinge		Heimarbeiter		ÖNACE
	darunter weiblich	zusammen	darunter weiblich	zusammen	darunter weiblich	zusammen	darunter weiblich	zusammen	darunter weiblich	zusammen	
-	1	-	1	1	12	2	2	-	-	-	2914
-	1	-	1	1	12	2	2	-	-	-	291400
7	2	1	334	88	584	44	73	6	2	-	292
1	-	-	17	3	44	18	-	-	-	-	2921
1	-	-	17	3	44	18	-	-	-	-	292100
4	-	-	72	20	118	3	14	-	-	-	2922
4	-	-	72	20	118	3	14	-	-	-	292200
-	-	-	175	39	261	12	30	4	-	-	2923
-	-	-	22	5	28	-	2	-	-	-	292301
-	-	-	153	34	233	12	28	4	-	-	292302
2	2	1	70	26	161	11	29	2	2	-	2924
-	-	-	3	2	2	-	-	-	2	-	292401
-	-	-	10	4	6	-	1	-	-	-	292402
2	2	1	57	20	153	11	28	2	-	-	292403
2	2	2	199	57	329	13	67	1	-	-	293
-	-	-	62	15	111	1	14	-	-	-	2931
-	-	-	62	15	111	1	14	-	-	-	293100
2	2	2	137	42	218	12	53	1	-	-	2932
-	-	-	78	27	115	10	14	-	-	-	293201
2	2	2	59	15	103	2	39	1	-	-	293202
-	-	-	107	22	294	23	19	1	-	-	294
-	-	-	107	22	294	23	19	1	-	-	2940
-	-	-	95	17	242	19	9	-	-	-	294001
-	-	-	11	4	52	4	10	1	-	-	294002
-	-	-	1	1	-	-	-	-	-	-	294003
6	2	2	907	199	881	56	157	9	4	-	295
-	-	-	15	4	23	1	2	1	-	-	2951
-	-	-	15	4	23	1	2	1	-	-	295100
-	-	-	185	39	342	5	36	4	-	-	2952
-	-	-	185	39	342	5	36	4	-	-	295200
-	1	1	17	6	26	7	3	-	1	-	2953
-	1	1	17	6	26	7	3	-	1	-	295300
-	-	-	-	-	1	-	-	-	-	-	2954
-	-	-	-	-	1	-	-	-	-	-	295400
-	-	-	-	-	-	-	-	-	-	-	2955
-	-	-	-	-	-	-	-	-	-	-	295500
6	1	1	690	150	489	43	116	4	3	-	2956
-	-	-	36	10	77	3	9	1	-	-	295601
-	-	-	216	46	142	14	29	2	-	-	295602
1	-	-	34	7	55	3	17	-	-	-	295603
5	1	1	404	87	215	23	61	1	3	-	295604
-	-	-	3	3	3	-	-	-	-	-	296
-	-	-	3	3	3	-	-	-	-	-	2960
-	-	-	3	3	3	-	-	-	-	-	296000
3	-	-	347	74	1575	425	46	3	3	3	297
-	-	-	323	64	1526	403	41	2	3	3	2971
-	-	-	323	64	1526	403	41	2	3	3	297100
3	-	-	24	10	49	22	5	1	-	-	2972
3	-	-	24	10	49	22	5	1	-	-	297200
19	6	4	1854	372	1693	455	148	37	14	12	DL
-	-	-	24	3	6	3	-	-	2	-	30
-	-	-	24	3	6	3	-	-	2	-	300

Tabelle A3: Beschäftigte nach Unterklassen der ÖNACE 1995, Stellung im Beruf und Geschlecht

ÖNACE 1995		Arbeits- stätten insge- samt	Beschäftigte		Unselbständig Beschäftigte		Ausländische unselbständig Beschäftigte		Tätige Betriebsin- haber
			insgesamt	darunter weiblich	zusammen	darunter weiblich	zusammen	darunter weiblich	zusammen
3001	H.v.Büromaschinen	-	-	-	-	-	-	-	-
300100	H.v.Büromaschinen	-	-	-	-	-	-	-	-
3002	H.v.Datenverarbeitungsgeräten	4	34	6	32	6	3	-	2
300200	H.v.Datenverarbeitungsgeräten	4	34	6	32	6	3	-	2
31	H.v.Ger.d.Elektrizitätserz., -verteil.	49	1806	182	1775	178	82	5	30
311	H.v.Elektromotoren, Generatoren	13	1177	38	1168	37	18	1	9
3110	H.v.Elektromotoren, Generatoren	13	1177	38	1168	37	18	1	9
311000	H.v.Elektromotoren, Generatoren	13	1177	38	1168	37	18	1	9
312	H.v.Elekt.rvertei.lungs- u. -schalteinr.	17	385	78	376	78	49	3	9
3120	H.v.Elekt.rvertei.lungs- u. -schalteinr.	17	385	78	376	78	49	3	9
312000	H.v.Elekt.rvertei.lungs- u. -schalteinr.	17	385	78	376	78	49	3	9
313	H.v.isolierten Elektrokabeln, -leitungen	1	1	1	1	1	1	-	-
3130	H.v.isolierten Elektrokabeln, -leitungen	1	1	1	1	1	1	-	-
313000	H.v.isolierten Elektrokabeln, -leitungen	1	1	1	1	1	1	-	-
314	H.v.Akkumulatoren und Batterien	3	15	2	15	2	-	-	-
3140	H.v.Akkumulatoren und Batterien	3	15	2	15	2	-	-	-
314000	H.v.Akkumulatoren und Batterien	3	15	2	15	2	-	-	-
315	H.v.elektrischen Lampen und Leuchten	11	156	37	146	34	12	1	9
3150	H.v.elektrischen Lampen und Leuchten	11	156	37	146	34	12	1	9
315000	H.v.elektrischen Lampen und Leuchten	11	156	37	146	34	12	1	9
316	H.v.elektrischen Ausrüstungen a.n.g.	4	72	26	69	26	2	-	3
3161	H.v.elekt.r. Ausrüstungen für Fahrzeuge	1	2	1	1	1	-	-	1
316100	H.v.elekt.r. Ausrüstungen für Fahrzeuge	1	2	1	1	1	-	-	1
3162	H.v.sonst. elekt.r. Ausrüstungen a.n.g.	3	70	25	68	25	2	-	2
316200	H.v.sonst. elekt.r. Ausrüstungen a.n.g.	3	70	25	68	25	2	-	2
32	Rundfunk-,Fernseh- u.Nachr.technik	16	683	236	679	234	98	75	4
321	H.v.elektronischen Bauelementen	2	10	-	9	-	-	-	1
3210	H.v.elektronischen Bauelementen	2	10	-	9	-	-	-	1
321000	H.v.elektronischen Bauelementen	2	10	-	9	-	-	-	1
322	H.v.nachrichtentechn. Geräten u. Einr.	9	425	59	424	59	11	1	1
3220	H.v.nachrichtentechn. Geräten u. Einr.	9	425	59	424	59	11	1	1
322000	H.v.nachrichtentechn. Geräten u. Einr.	9	425	59	424	59	11	1	1
323	H.v.Rundfunk- und Fernsehgeräten	5	248	177	246	175	87	74	2
3230	H.v.Rundfunk- und Fernsehgeräten	5	248	177	246	175	87	74	2
323000	H.v.Rundfunk- und Fernsehgeräten	5	248	177	246	175	87	74	2
33	Medizin-,Mess-u.Regel.tech., Optik	114	1328	475	1223	458	160	53	100
331	H.v.med.Geräten u. orthop.Vorrichtungen	83	618	233	540	220	101	37	74
3310	H.v.med.Geräten u. orthop.Vorrichtungen	83	618	233	540	220	101	37	74
331001	H.v.elektromedizinischen Geräten	3	212	56	210	55	71	20	2
331002	H.v.medizintechnischen Geräten	3	9	5	8	5	3	2	1
331003	H.v.orthopädischen Schuhen	11	67	36	57	35	7	3	9
331004	H.v.anderen orthopäd. Vorrichtungen	9	40	22	35	21	2	1	4
331005	Zahntechnische Laboratorien	57	290	114	230	104	18	11	58
332	H.v.Mess-, Kontroll- u.ä. Instrumenten	17	156	68	140	64	31	11	15
3320	H.v.Mess-, Kontroll- u.ä. Instrumenten	17	156	68	140	64	31	11	15
332000	H.v.Mess-, Kontroll- u.ä. Instrumenten	17	156	68	140	64	31	11	15
333	H.v.industr. Prozesssteuerungsanlagen	-	-	-	-	-	-	-	-
3330	H.v.industr. Prozesssteuerungsanlagen	-	-	-	-	-	-	-	-
333000	H.v.industr. Prozesssteuerungsanlagen	-	-	-	-	-	-	-	-

Tätige Betriebsinhaber	Mithelfende Familienangehörige		Angestellte und Beamte		Arbeiter		Lehrlinge		Heimarbeiter		ÖNACE
	zusammen	darunter weiblich	zusammen	darunter weiblich	zusammen	darunter weiblich	zusammen	darunter weiblich	zusammen	darunter weiblich	
-	-	-	-	-	-	-	-	-	-	-	3001
-	-	-	-	-	-	-	-	-	-	-	300100
-	-	-	24	3	6	3	-	-	2	-	3002
-	-	-	24	3	6	3	-	-	2	-	300200
4	1	-	938	104	784	62	42	1	11	11	31
1	-	-	658	31	488	5	22	1	-	-	311
1	-	-	658	31	488	5	22	1	-	-	3110
1	-	-	658	31	488	5	22	1	-	-	311000
-	-	-	167	39	185	30	15	-	9	9	312
-	-	-	167	39	185	30	15	-	9	9	3120
-	-	-	167	39	185	30	15	-	9	9	312000
-	-	-	-	-	1	1	-	-	-	-	313
-	-	-	-	-	1	1	-	-	-	-	3130
-	-	-	-	-	1	1	-	-	-	-	313000
-	-	-	10	1	5	1	-	-	-	-	314
-	-	-	10	1	5	1	-	-	-	-	3140
-	-	-	10	1	5	1	-	-	-	-	314000
3	1	-	62	17	78	15	4	-	2	2	315
3	1	-	62	17	78	15	4	-	2	2	3150
3	1	-	62	17	78	15	4	-	2	2	315000
-	-	-	41	16	27	10	1	-	-	-	316
-	-	-	-	-	1	1	-	-	-	-	3161
-	-	-	-	-	1	1	-	-	-	-	316100
-	-	-	41	16	26	9	1	-	-	-	3162
-	-	-	41	16	26	9	1	-	-	-	316200
2	-	-	316	72	339	157	24	5	-	-	32
-	-	-	1	-	8	-	-	-	-	-	321
-	-	-	1	-	8	-	-	-	-	-	3210
-	-	-	1	-	8	-	-	-	-	-	321000
-	-	-	253	50	150	5	21	4	-	-	322
-	-	-	253	50	150	5	21	4	-	-	3220
-	-	-	253	50	150	5	21	4	-	-	322000
2	-	-	62	22	181	152	3	1	-	-	323
2	-	-	62	22	181	152	3	1	-	-	3230
2	-	-	62	22	181	152	3	1	-	-	323000
13	5	4	576	193	564	233	82	31	1	1	33
10	4	3	337	120	147	74	55	25	1	1	331
10	4	3	337	120	147	74	55	25	1	1	3310
1	-	-	204	52	5	3	1	-	-	-	331001
-	-	-	4	3	4	2	-	-	-	-	331002
1	1	-	22	18	31	16	4	1	-	-	331003
-	1	1	21	15	12	5	2	1	-	-	331004
8	2	2	86	32	95	48	48	23	1	1	331005
3	1	1	66	34	70	29	4	1	-	-	332
3	1	1	66	34	70	29	4	1	-	-	3320
3	1	1	66	34	70	29	4	1	-	-	332000
-	-	-	-	-	-	-	-	-	-	-	333
-	-	-	-	-	-	-	-	-	-	-	3330
-	-	-	-	-	-	-	-	-	-	-	333000

Tabelle A3: Beschäftigte nach Unterklassen der ÖNACE 1995, Stellung im Beruf und Geschlecht

ÖNACE 1995		Arbeits- stätten insge- samt	Beschäftigte		Unselbständig Beschäftigte		Ausländische unselbständig Beschäftigte		Tätige Betriebsin- haber
			insgesamt	darunter weiblich	zusammen	darunter weiblich	zusammen	darunter weiblich	zusammen
334	H.v.optischen u.fotografischen Geräten	11	550	173	542	173	28	5	8
3340	H.v.optischen u.fotografischen Geräten	11	550	173	542	173	28	5	8
334001	H.v.Sehbehelfen und deren Teile	7	26	11	19	11	1	-	7
334002	H.v.anderen opt.und fotograf.Geräten	4	524	162	523	162	27	5	1
335	H.v.Uhren	3	4	1	1	1	-	-	3
3350	H.v.Uhren	3	4	1	1	1	-	-	3
335000	H.v.Uhren	3	4	1	1	1	-	-	3
DM	Fahrzeugbau	28	1131	279	1112	275	193	44	19
34	H.v.Kraftwagen und Kraftw.teilen	21	1097	276	1082	273	191	44	15
341	H.v.Kraftwagen und Kraftwagenmotoren	1	22	6	22	6	-	-	-
3410	H.v.Kraftwagen und Kraftwagenmotoren	1	22	6	22	6	-	-	-
341000	H.v.Kraftwagen und Kraftwagenmotoren	1	22	6	22	6	-	-	-
342	H.v.Karosserien,Aufbauten u.Anhängern	16	406	70	394	67	53	7	12
3420	H.v.Karosserien,Aufbauten u.Anhängern	16	406	70	394	67	53	7	12
342000	H.v.Karosserien,Aufbauten u.Anhängern	16	406	70	394	67	53	7	12
343	H.v.Teilen und Zubehör für Kraftwagen	4	669	200	666	200	138	37	3
3430	H.v.Teilen und Zubehör für Kraftwagen	4	669	200	666	200	138	37	3
343000	H.v.Teilen und Zubehör für Kraftwagen	4	669	200	666	200	138	37	3
35	Sonstiger Fahrzeugbau	7	34	3	30	2	2	-	4
351	Schiffbau	1	3	-	2	-	-	-	1
3511	Schiffbau (ohne Boots- und Yachtbau)	-	-	-	-	-	-	-	-
351100	Schiffbau (ohne Boots- und Yachtbau)	-	-	-	-	-	-	-	-
3512	Boots- und Yachtbau	1	3	-	2	-	-	-	1
351200	Boots- und Yachtbau	1	3	-	2	-	-	-	1
352	Schienenfahrzeugbau	1	12	-	12	-	1	-	-
3520	Schienenfahrzeugbau	1	12	-	12	-	1	-	-
352000	Schienenfahrzeugbau	1	12	-	12	-	1	-	-
353	Luft- und Raumfahrzeugbau	2	12	1	11	-	1	-	1
3530	Luft- und Raumfahrzeugbau	2	12	1	11	-	1	-	1
353000	Luft- und Raumfahrzeugbau	2	12	1	11	-	1	-	1
354	H.v.Kraft- und Fahrrädern	3	7	2	5	2	-	-	2
3541	H.v.Krafträdern	-	-	-	-	-	-	-	-
354100	H.v.Krafträdern	-	-	-	-	-	-	-	-
3542	H.v.Fahrrädern	1	4	2	3	2	-	-	1
354200	H.v.Fahrrädern	1	4	2	3	2	-	-	1
3543	H.v.Behindertenfahrzeugen	2	3	-	2	-	-	-	1
354300	H.v.Behindertenfahrzeugen	2	3	-	2	-	-	-	1
355	Fahrzeugbau a.n.g.	-	-	-	-	-	-	-	-
3550	Fahrzeugbau a.n.g.	-	-	-	-	-	-	-	-
355000	Fahrzeugbau a.n.g.	-	-	-	-	-	-	-	-
DN	H.v.sonst. Erzeugnissen,Rückgewinnung	619	4162	704	3539	631	305	70	581
36	H.v.sonstigen Erzeugnissen	602	4075	688	3459	616	287	68	574
361	H.v.Möbeln	470	3358	466	2876	423	192	43	450
3611	H.v.Sitzmöbeln	27	316	54	289	49	27	6	24
361100	H.v.Sitzmöbeln	27	316	54	289	49	27	6	24
3612	H.v.Büro- und Ladenmöbeln	14	188	24	173	22	13	2	15
361201	H.v.Büromöbeln	8	81	10	73	10	7	1	8
361202	H.v.Ladenmöbeln aus Holz	6	107	14	100	12	6	1	7

Tätige Betriebsinhaber	Mithelfende Familienangehörige		Angestellte und Beamte		Arbeiter		Lehrlinge		Heimarbeiter		ÖNACE
	darunter weiblich	zusammen	darunter weiblich	zusammen	darunter weiblich	zusammen	darunter weiblich	zusammen	darunter weiblich	zusammen	
-	-	-	172	38	347	130	23	5	-	-	334
-	-	-	172	38	347	130	23	5	-	-	3340
-	-	-	11	9	6	2	2	-	-	-	334001
-	-	-	161	29	341	128	21	5	-	-	334002
-	-	-	1	1	-	-	-	-	-	-	335
-	-	-	1	1	-	-	-	-	-	-	3350
-	-	-	1	1	-	-	-	-	-	-	335000
4	-	-	348	110	695	159	69	6	-	-	DM
3	-	-	334	108	679	159	69	6	-	-	34
-	-	-	10	3	11	3	1	-	-	-	341
-	-	-	10	3	11	3	1	-	-	-	3410
-	-	-	10	3	11	3	1	-	-	-	341000
3	-	-	157	52	196	12	41	3	-	-	342
3	-	-	157	52	196	12	41	3	-	-	3420
3	-	-	157	52	196	12	41	3	-	-	342000
-	-	-	167	53	472	144	27	3	-	-	343
-	-	-	167	53	472	144	27	3	-	-	3430
-	-	-	167	53	472	144	27	3	-	-	343000
1	-	-	14	2	16	-	-	-	-	-	35
-	-	-	-	-	2	-	-	-	-	-	351
-	-	-	-	-	-	-	-	-	-	-	3511
-	-	-	-	-	-	-	-	-	-	-	351100
-	-	-	-	-	2	-	-	-	-	-	3512
-	-	-	-	-	2	-	-	-	-	-	351200
-	-	-	-	-	12	-	-	-	-	-	352
-	-	-	-	-	12	-	-	-	-	-	3520
-	-	-	-	-	12	-	-	-	-	-	352000
1	-	-	11	-	-	-	-	-	-	-	353
1	-	-	11	-	-	-	-	-	-	-	3530
1	-	-	11	-	-	-	-	-	-	-	353000
-	-	-	3	2	2	-	-	-	-	-	354
-	-	-	-	-	-	-	-	-	-	-	3541
-	-	-	-	-	-	-	-	-	-	-	354100
-	-	-	3	2	-	-	-	-	-	-	3542
-	-	-	3	2	-	-	-	-	-	-	354200
-	-	-	-	-	2	-	-	-	-	-	3543
-	-	-	-	-	2	-	-	-	-	-	354300
-	-	-	-	-	-	-	-	-	-	-	355
-	-	-	-	-	-	-	-	-	-	-	3550
-	-	-	-	-	-	-	-	-	-	-	355000
50	42	23	872	372	2189	216	461	27	17	16	DN
49	42	23	843	362	2138	211	461	27	17	16	36
25	32	18	633	272	1790	126	450	22	3	3	361
2	3	3	69	22	192	20	27	6	1	1	3611
2	3	3	69	22	192	20	27	6	1	1	361100
2	-	-	43	15	105	6	24	-	1	1	3612
-	-	-	21	6	38	3	13	-	1	1	361201
2	-	-	22	9	67	3	11	-	-	-	361202

Tabelle A3: Beschäftigte nach Unterklassen der ÖNACE 1995, Stellung im Beruf und Geschlecht

ÖNACE 1995		Arbeits- stätten insge- samt	Beschäftigte		Unselbständig Beschäftigte		Ausländische unselbständig Beschäftigte		Tätige Betriebsin- haber
			insgesamt	darunter weiblich	zusammen	darunter weiblich	zusammen	darunter weiblich	zusammen
3613	H.v.Küchenmöbeln aus Holz	6	12	-	7	-	3	-	5
361300	H.v.Küchenmöbeln aus Holz	6	12	-	7	-	3	-	5
3614	H.v.sonstigen Möbeln	422	2815	378	2381	342	149	35	405
361400	H.v.sonstigen Möbeln	422	2815	378	2381	342	149	35	405
3615	H.v.Matratzen	1	27	10	26	10	-	-	1
361500	H.v.Matratzen	1	27	10	26	10	-	-	1
362	H.v.Schmuck und ähnl. Erzeugnissen	42	114	47	65	36	5	4	45
3621	H.v.Münzen und Medaillen	1	1	-	-	-	-	-	1
362100	H.v.Münzen und Medaillen	1	1	-	-	-	-	-	1
3622	H.v.Schmuck,Gold-u.Silberschmiedew.	41	113	47	65	36	5	4	44
362200	H.v.Schmuck,Gold-u.Silberschmiedew.	41	113	47	65	36	5	4	44
363	H.v.Musikinstrumenten	25	65	14	41	10	4	1	23
3630	H.v.Musikinstrumenten	25	65	14	41	10	4	1	23
363000	H.v.Musikinstrumenten	25	65	14	41	10	4	1	23
364	H.v.Sportgeräten	18	326	88	311	84	62	8	14
3640	H.v.Sportgeräten	18	326	88	311	84	62	8	14
364001	H.v.Skiern, Bindungen und Stöcken	5	261	57	258	56	53	6	3
364002	H.v.sonstigen Sportgeräten	13	65	31	53	28	9	2	11
365	H.v.Spielwaren	12	44	10	33	9	4	2	11
3650	H.v.Spielwaren	12	44	10	33	9	4	2	11
365000	H.v.Spielwaren	12	44	10	33	9	4	2	11
366	H.v.sonstigen Erzeugnissen	35	168	63	133	54	20	10	31
3661	H.v.Phantasieschmuck	3	64	15	63	15	4	2	1
366100	H.v.Phantasieschmuck	3	64	15	63	15	4	2	1
3662	H.v.Besen und Bürsten	1	1	-	-	-	-	-	1
366200	H.v.Besen und Bürsten	1	1	-	-	-	-	-	1
3663	H.v.Erzeugnissen a.n.g.	31	103	48	70	39	16	8	29
366301	H.v.Schreibgeräten und Stempeln	-	-	-	-	-	-	-	-
366302	H.v.Schirmen und Stöcken	1	1	1	-	-	-	-	1
366303	H.v.sonstigen Erzeugnissen a.n.g.	30	102	47	70	39	16	8	28
37	Rückgewinnung (Recycling)	17	87	16	80	15	18	2	7
371	Rückgewinnung von Schrott	4	28	6	27	5	3	-	1
3710	Rückgewinnung von Schrott	4	28	6	27	5	3	-	1
371001	Rückgewinnung von Eisen	4	28	6	27	5	3	-	1
371002	Rückgewinnung von NE-Metallen	-	-	-	-	-	-	-	-
372	Rückgew.v.nichtmetall. Altmaterialien	13	59	10	53	10	15	2	6
3720	Rückgew.v.nichtmetall. Altmaterialien	13	59	10	53	10	15	2	6
372001	Rückgewinnung von Kunststoff	3	33	5	32	5	14	1	1
372002	Rückgew.v.sonst.nichtmetall. Altmat.	10	26	5	21	5	1	1	5
E	Energie- und Wasserversorgung	164	3056	480	3031	474	52	19	25
EA	Energie- und Wasserversorgung	164	3056	480	3031	474	52	19	25
40	Energieversorgung	153	2863	435	2838	429	52	19	25
401	Elektrizitätsversorgung	142	2798	423	2776	417	48	18	22
4010	Elektrizitätsversorgung	142	2798	423	2776	417	48	18	22
401001	Elektrizitätserzeugung	132	2178	274	2156	268	41	14	22
401002	Elektrizitätsverteilung	10	620	149	620	149	7	4	-
402	Gasversorgung	2	36	7	36	7	-	-	-
4020	Gasversorgung	2	36	7	36	7	-	-	-
402000	Gasversorgung	2	36	7	36	7	-	-	-

Tätige Betriebsinhaber	Mithelfende Familienangehörige		Angestellte und Beamte		Arbeiter		Lehrlinge		Heimarbeiter		ÖNACE	
	darunter weiblich	zusammen	darunter weiblich	zusammen	darunter weiblich	zusammen	darunter weiblich	zusammen	darunter weiblich	zusammen		darunter weiblich
-	-	-	-	-	-	5	-	2	-	-	-	3613
-	-	-	-	-	-	5	-	2	-	-	-	361300
21	29	15	508	229	1476	97	396	15	1	1	1	3614
21	29	15	508	229	1476	97	396	15	1	1	1	361400
-	-	-	13	6	12	3	1	1	1	-	-	3615
-	-	-	13	6	12	3	1	1	1	-	-	361500
10	4	1	22	20	41	14	2	2	2	-	-	362
-	-	-	-	-	-	-	-	-	-	-	-	3621
-	-	-	-	-	-	-	-	-	-	-	-	362100
10	4	1	22	20	41	14	2	2	2	-	-	3622
10	4	1	22	20	41	14	2	2	2	-	-	362200
4	1	-	14	8	23	1	4	1	1	-	-	363
4	1	-	14	8	23	1	4	1	1	-	-	3630
4	1	-	14	8	23	1	4	1	1	-	-	363000
4	1	-	116	40	190	40	2	1	3	3	3	364
4	1	-	116	40	190	40	2	1	3	3	3	3640
1	-	-	103	32	153	23	1	-	1	1	1	364001
3	1	-	13	8	37	17	1	1	2	2	2	364002
1	-	-	15	8	17	-	-	-	1	1	1	365
1	-	-	15	8	17	-	-	-	1	1	1	3650
1	-	-	15	8	17	-	-	-	1	1	1	365000
5	4	4	43	14	77	30	3	1	10	9	9	366
-	-	-	24	6	29	-	-	-	10	9	9	3661
-	-	-	24	6	29	-	-	-	10	9	9	366100
-	-	-	-	-	-	-	-	-	-	-	-	3662
-	-	-	-	-	-	-	-	-	-	-	-	366200
5	4	4	19	8	48	30	3	1	-	-	-	3663
-	-	-	-	-	-	-	-	-	-	-	-	366301
1	-	-	-	-	-	-	-	-	-	-	-	366302
4	4	4	19	8	48	30	3	1	-	-	-	366303
1	-	-	29	10	51	5	-	-	-	-	-	37
1	-	-	5	2	22	3	-	-	-	-	-	371
1	-	-	5	2	22	3	-	-	-	-	-	3710
1	-	-	5	2	22	3	-	-	-	-	-	371001
-	-	-	-	-	-	-	-	-	-	-	-	371002
-	-	-	24	8	29	2	-	-	-	-	-	372
-	-	-	24	8	29	2	-	-	-	-	-	3720
-	-	-	9	4	23	1	-	-	-	-	-	372001
-	-	-	15	4	6	1	-	-	-	-	-	372002
6	-	-	1942	349	962	115	127	10	-	-	-	E
6	-	-	1942	349	962	115	127	10	-	-	-	EA
6	-	-	1837	324	880	95	121	10	-	-	-	40
6	-	-	1789	315	866	92	121	10	-	-	-	401
6	-	-	1789	315	866	92	121	10	-	-	-	4010
6	-	-	1305	181	756	78	95	9	-	-	-	401001
-	-	-	484	134	110	14	26	1	-	-	-	401002
-	-	-	32	7	4	-	-	-	-	-	-	402
-	-	-	32	7	4	-	-	-	-	-	-	4020
-	-	-	32	7	4	-	-	-	-	-	-	402000

Tabelle A3: Beschäftigte nach Unterklassen der ÖNACE 1995, Stellung im Beruf und Geschlecht

ÖNACE 1995		Arbeits- stätten insge- samt	Beschäftigte		Unselbständig Beschäftigte		Ausländische unselbständig Beschäftigte		Tätige Betriebsin- haber
			insgesamt	darunter weiblich	zusammen	darunter weiblich	zusammen	darunter weiblich	zusammen
403	Fernwärmeversorgung	9	29	5	26	5	4	1	3
4030	Fernwärmeversorgung	9	29	5	26	5	4	1	3
403000	Fernwärmeversorgung	9	29	5	26	5	4	1	3
41	Wasserversorgung	11	193	45	193	45	-	-	-
410	Wasserversorgung	11	193	45	193	45	-	-	-
4100	Wasserversorgung	11	193	45	193	45	-	-	-
410000	Wasserversorgung	11	193	45	193	45	-	-	-
F	Bauwesen	2540	26542	3768	24127	3426	3467	198	2252
FA	Bauwesen	2540	26542	3768	24127	3426	3467	198	2252
45	Bauwesen	2540	26542	3768	24127	3426	3467	198	2252
451	Vorbereitende Baustellenarbeiten	232	1132	138	916	109	62	13	203
4511	Abbruch-, Spreng- u. Erdbewegungsarb.	230	1127	138	913	109	62	13	201
451100	Abbruch-, Spreng- u. Erdbewegungsarb.	230	1127	138	913	109	62	13	201
4512	Test- und Suchbohrung	2	5	-	3	-	-	-	2
451200	Test- und Suchbohrung	2	5	-	3	-	-	-	2
452	Hoch- und Tiefbau	717	13624	1576	13024	1498	2032	77	564
4521	Hochbau, Brücken- und Tunnelbau u.ä.	251	8120	1101	7916	1076	1214	44	196
452101	Wohnungs- und Siedlungsbau	101	3244	352	3157	341	402	11	84
452102	Industrie- und Ingenieurbau	19	793	44	777	43	175	9	16
452103	Sonstiger Hochbau	67	2345	424	2298	418	331	9	44
452104	Adaptierungsarbeiten im Hochbau	39	645	81	606	75	109	8	38
452105	Brücken- und Hochstraßenbau	4	46	2	43	2	1	1	3
452106	Tunnelbau	3	187	9	183	8	10	2	4
452107	Rohr- u. Kabelnetzleitungstiefbau	18	860	189	852	189	186	4	7
4522	Zimmerei, Dachdeckerei, Bauspenglerei	334	2710	336	2380	297	241	16	308
452201	Zimmerei	122	1252	114	1139	101	46	3	102
452202	Dachdeckerei	40	290	41	245	38	21	1	45
452203	Bauspenglerei	120	898	140	778	132	106	9	113
452204	Isolierer	52	270	41	218	26	68	3	48
4523	Straßenbau und Eisenbahnoberbau	61	1619	56	1603	51	232	5	13
452300	Straßenbau und Eisenbahnoberbau	61	1619	56	1603	51	232	5	13
4524	Wasserbau	2	133	7	133	7	1	1	-
452400	Wasserbau	2	133	7	133	7	1	1	-
4525	Spezialbau und sonstiger Tiefbau	69	1042	76	992	67	344	11	47
452500	Spezialbau und sonstiger Tiefbau	69	1042	76	992	67	344	11	47
453	Bauinstallation	700	6577	1007	5881	910	592	55	646
4531	Elektroinstallation	334	2542	416	2214	379	148	22	303
453101	Installation v.Aufzügen	-	-	-	-	-	-	-	-
453102	Elektroinstallationen a.n.g.	334	2542	416	2214	379	148	22	303
4532	Wärme-, Kälte-, Schall- u.Branddämmung	15	209	20	191	17	61	2	15
453200	Wärme-, Kälte-, Schall- u.Branddämmung	15	209	20	191	17	61	2	15
4533	Gas-, Wasser-, Heizungsinstallation	339	3622	549	3284	493	369	30	318
453300	Gas-, Wasser-, Heizungsinstallation	339	3622	549	3284	493	369	30	318
4534	Sonstige Bauinstallation	12	204	22	192	21	14	1	10
453400	Sonstige Bauinstallation	12	204	22	192	21	14	1	10
454	Ausbau- und Bauhilfsgewerbe	889	5187	1044	4285	906	780	53	838
4541	Stukkaturgewerbe, Gipserei	50	544	41	496	32	225	4	43
454100	Stukkaturgewerbe, Gipserei	50	544	41	496	32	225	4	43
4542	Bautischlerei und Bauschlosserei	157	593	86	418	66	27	3	161
454201	Bautischlerei	110	387	55	264	40	16	3	112
454202	Bauschlosserei	47	206	31	154	26	11	-	49

Tätige Betriebsinhaber	Mithelfende Familienangehörige		Angestellte und Beamte		Arbeiter		Lehrlinge		Heimarbeiter		ÖNACE
	darunter weiblich	zusammen	darunter weiblich	zusammen	darunter weiblich	zusammen	darunter weiblich	zusammen	darunter weiblich	zusammen	
-	-	-	16	2	10	3	-	-	-	-	403
-	-	-	16	2	10	3	-	-	-	-	4030
-	-	-	16	2	10	3	-	-	-	-	403000
-	-	-	105	25	82	20	6	-	-	-	41
-	-	-	105	25	82	20	6	-	-	-	410
-	-	-	105	25	82	20	6	-	-	-	4100
-	-	-	105	25	82	20	6	-	-	-	410000
234	163	108	6357	2390	14957	861	2772	164	41	11	F
234	163	108	6357	2390	14957	861	2772	164	41	11	FA
234	163	108	6357	2390	14957	861	2772	164	41	11	45
17	13	12	167	85	746	23	1	-	2	1	451
17	13	12	167	85	743	23	1	-	2	1	4511
17	13	12	167	85	743	23	1	-	2	1	451100
-	-	-	-	-	3	-	-	-	-	-	4512
-	-	-	-	-	3	-	-	-	-	-	451200
54	36	24	3500	1071	8411	385	1089	40	24	2	452
19	8	6	2429	739	4752	304	713	32	22	1	4521
9	3	2	928	280	1973	59	256	2	-	-	452101
1	-	-	253	36	466	6	58	1	-	-	452102
3	3	3	642	196	1321	194	318	27	17	1	452103
5	1	1	145	47	420	27	41	1	-	-	452104
-	-	-	34	2	9	-	-	-	-	-	452105
1	-	-	35	8	148	-	-	-	-	-	452106
-	1	-	392	170	415	18	40	1	5	-	452107
24	22	15	521	237	1525	52	332	7	2	1	4522
6	11	7	232	82	725	18	181	1	1	-	452201
3	-	-	61	23	155	15	29	-	-	-	452202
3	7	5	166	109	496	16	115	6	1	1	452203
12	4	3	62	23	149	3	7	-	-	-	452204
4	3	1	337	41	1262	10	4	-	-	-	4523
4	3	1	337	41	1262	10	4	-	-	-	452300
-	-	-	12	4	121	3	-	-	-	-	4524
-	-	-	12	4	121	3	-	-	-	-	452400
7	3	2	201	50	751	16	40	1	-	-	4525
7	3	2	201	50	751	16	40	1	-	-	452500
67	50	30	1667	684	3093	179	1116	46	5	1	453
22	25	15	662	303	1095	58	456	18	1	-	4531
-	-	-	-	-	-	-	-	-	-	-	453101
22	25	15	662	303	1095	58	456	18	1	-	453102
1	3	2	32	12	150	4	9	1	-	-	4532
1	3	2	32	12	150	4	9	1	-	-	453200
44	20	12	911	352	1762	113	607	27	4	1	4533
44	20	12	911	352	1762	113	607	27	4	1	453300
-	2	1	62	17	86	4	44	-	-	-	4534
-	2	1	62	17	86	4	44	-	-	-	453400
96	64	42	1015	547	2695	274	565	78	10	7	454
5	5	4	75	26	411	5	10	1	-	-	4541
5	5	4	75	26	411	5	10	1	-	-	454100
13	14	7	93	47	251	17	73	1	1	1	4542
9	11	6	48	26	161	12	54	1	1	1	454201
4	3	1	45	21	90	5	19	-	-	-	454202

Tabelle A3: Beschäftigte nach Unterklassen der ÖNACE 1995, Stellung im Beruf und Geschlecht

ÖNACE 1995		Arbeits- stätten insge- samt	Beschäftigte		Unselbständig Beschäftigte		Ausländische unselbständig Beschäftigte		Tätige Betriebsin- haber
			insgesamt	darunter weiblich	zusammen	darunter weiblich	zusammen	darunter weiblich	zusammen
4543	Fußboden-, Fliesen- und Plattenlegerei	330	1963	491	1613	435	190	25	326
454301	Fußbodenleger	90	537	97	447	85	89	5	84
454302	Fliesenleger	90	735	142	651	132	66	10	77
454303	Tapezierer	77	359	140	262	121	16	6	89
454304	Raumausstattung o.ausgepr.Schwerpkt.	27	137	56	109	50	7	1	28
454305	Ofensetzerei	46	195	56	144	47	12	3	48
4544	Malerei und Anstreicherei, Glaserei	328	1960	412	1651	362	313	19	288
454401	Malerei und Anstreicherei	269	1685	333	1439	297	294	17	230
454402	Glaserei	59	275	79	212	65	19	2	58
4545	Sonstiges Ausbau- und Bauhilfsgewerbe	24	127	14	107	11	25	2	20
454501	Fassadenreinigung	-	-	-	-	-	-	-	-
454502	Sonst.Ausbau-u.Bauhilfsgewerbe a.n.g	24	127	14	107	11	25	2	20
455	Vermiet.v.Baumasch. m.Bedienungspers.	2	22	3	21	3	1	-	1
4550	Vermiet.v.Baumasch. m.Bedienungspers.	2	22	3	21	3	1	-	1
455000	Vermiet.v.Baumasch. m.Bedienungspers.	2	22	3	21	3	1	-	1
G	Handel, Rep. v.Kfz u.Gebrauchsgütern	8713	49165	25479	42213	23119	3972	1897	6446
GA	Handel, Rep. v.Kfz u.Gebrauchsgütern	8713	49165	25479	42213	23119	3972	1897	6446
50	Kfz-Handel, Rep. v.Kfz, Tankstellen	930	6750	1463	5836	1282	542	111	846
501	Handel mit Kraftwagen	210	2214	405	2028	367	137	22	179
5010	Handel mit Kraftwagen	210	2214	405	2028	367	137	22	179
501001	GH m.Kraftwagen	21	242	36	232	35	15	2	10
501002	EH m.Kraftwagen	189	1972	369	1796	332	122	20	169
502	Instandh. u. Reparatur von Kraftwagen	367	2793	496	2425	433	190	28	337
5020	Instandh. u. Reparatur von Kraftwagen	367	2793	496	2425	433	190	28	337
502001	Karosseriereparatur (Autospenglerei)	37	177	45	138	39	8	-	37
502002	Lackierung von Kraftwagen	9	45	6	35	6	1	-	9
502003	Reifendienst	2	4	-	1	-	-	-	3
502004	Autoelektriker	6	13	1	9	1	-	-	4
502005	Sonst. Instandh. u. Rep.v.Kraftwagen	313	2554	444	2242	387	181	28	284
503	Handel mit Kraftwagenteilen und Zubehör	84	590	120	527	103	74	7	57
5030	Handel mit Kraftwagenteilen und Zubehör	84	590	120	527	103	74	7	57
503001	GH m.Kraftwagenteilen und Zubehör	26	282	51	260	45	26	1	19
503002	EH m.Kraftwagenteilen und Zubehör	58	308	69	267	58	48	6	38
504	Handel und Reparatur von Krafträdern	34	123	35	94	32	7	-	27
5040	Handel und Reparatur von Krafträdern	34	123	35	94	32	7	-	27
504001	Handel m.Krafträdern	28	103	32	84	31	7	-	18
504002	Instandh.u.Reparatur von Krafträdern	6	20	3	10	1	-	-	9
505	Tankstellen	235	1030	407	762	347	134	54	246
5050	Tankstellen	235	1030	407	762	347	134	54	246
505000	Tankstellen	235	1030	407	762	347	134	54	246
51	Handelsvermittlung u.GH (o.H.m.Kfz)	2046	13499	4978	11832	4567	1268	444	1568
511	Handelsvermittlung	575	850	304	270	144	31	20	551
5111	HV v.landw. Grundstoffen, leb. Tieren	6	7	1	-	-	-	-	7
511100	HV v.landw. Grundstoffen, leb. Tieren	6	7	1	-	-	-	-	7
5112	HV v.Brennstoffen, Erzen, Metallen	4	5	1	1	1	-	-	4
511200	HV v.Brennstoffen, Erzen, Metallen	4	5	1	1	1	-	-	4
5113	HV v.Holz, Baustoffen u. Anstrichmitteln	36	53	15	19	12	-	-	33
511300	HV v.Holz, Baustoffen u. Anstrichmitteln	36	53	15	19	12	-	-	33
5114	HV v.Maschinen, technischem Bedarf	55	110	42	53	29	3	3	53
511400	HV v.Maschinen, technischem Bedarf	55	110	42	53	29	3	3	53
5115	HV v.Möbeln, Haushaltsgeg. u. Metallw.	47	82	29	36	18	3	-	45
511500	HV v.Möbeln, Haushaltsgeg. u. Metallw.	47	82	29	36	18	3	-	45

Tätige Betriebsinhaber	Mithelfende Familienangehörige		Angestellte und Beamte		Arbeiter		Lehrlinge		Heimarbeiter		ÖNACE
	darunter weiblich	zusammen	darunter weiblich	zusammen	darunter weiblich	zusammen	darunter weiblich	zusammen	darunter weiblich	zusammen	
39	24	17	487	278	932	131	188	22	6	4	4543
8	6	4	124	68	306	17	17	-	-	-	454301
5	7	5	194	89	364	35	93	8	-	-	454302
14	8	5	96	67	129	43	33	9	4	2	454303
6	-	-	27	25	64	19	16	4	2	2	454304
6	3	3	46	29	69	17	29	1	-	-	454305
36	21	14	332	187	1022	119	294	54	3	2	4544
24	16	12	287	157	891	92	258	46	3	2	454401
12	5	2	45	30	131	27	36	8	-	-	454402
3	-	-	28	9	79	2	-	-	-	-	4545
-	-	-	-	-	-	-	-	-	-	-	454501
3	-	-	28	9	79	2	-	-	-	-	454502
-	-	-	8	3	12	-	1	-	-	-	455
-	-	-	8	3	12	-	1	-	-	-	4550
-	-	-	8	3	12	-	1	-	-	-	455000
2032	506	328	27350	17276	11508	4143	3220	1609	135	91	G
2032	506	328	27350	17276	11508	4143	3220	1609	135	91	GA
141	68	40	2332	779	2620	455	881	47	3	1	50
36	7	2	882	273	780	76	366	18	-	-	501
36	7	2	882	273	780	76	366	18	-	-	5010
1	-	-	104	23	84	11	44	1	-	-	501001
35	7	2	778	250	696	65	322	17	-	-	501002
43	31	20	903	285	1059	128	461	20	2	-	502
43	31	20	903	285	1059	128	461	20	2	-	5020
4	2	2	28	15	83	22	27	2	-	-	502001
-	1	-	10	6	19	-	6	-	-	-	502002
-	-	-	-	-	1	-	-	-	-	-	502003
-	-	-	4	1	4	-	1	-	-	-	502004
39	28	18	861	263	952	106	427	18	2	-	502005
12	6	5	288	76	205	23	33	3	1	1	503
12	6	5	288	76	205	23	33	3	1	1	5030
3	3	3	150	34	96	9	14	2	-	-	503001
9	3	2	138	42	109	14	19	1	1	1	503002
3	2	-	53	24	33	6	8	2	-	-	504
3	2	-	53	24	33	6	8	2	-	-	5040
1	1	-	51	24	28	6	5	1	-	-	504001
2	1	-	2	-	5	-	3	1	-	-	504002
47	22	13	206	121	543	222	13	4	-	-	505
47	22	13	206	121	543	222	13	4	-	-	5050
47	22	13	206	121	543	222	13	4	-	-	505000
354	99	57	7368	3169	3926	1126	449	210	89	62	51
141	29	19	229	131	39	13	2	-	-	-	511
1	-	-	-	-	-	-	-	-	-	-	5111
1	-	-	-	-	-	-	-	-	-	-	511100
-	-	-	-	-	1	1	-	-	-	-	5112
-	-	-	-	-	1	1	-	-	-	-	511200
3	1	-	16	11	2	1	1	-	-	-	5113
3	1	-	16	11	2	1	1	-	-	-	511300
11	4	2	49	28	4	1	-	-	-	-	5114
11	4	2	49	28	4	1	-	-	-	-	511400
10	1	1	32	15	4	3	-	-	-	-	5115
10	1	1	32	15	4	3	-	-	-	-	511500

Tabelle A3: Beschäftigte nach Unterklassen der ÖNACE 1995, Stellung im Beruf und Geschlecht

ÖNACE 1995		Arbeits- stätten insge- samt	Beschäftigte		Unselbständig Beschäftigte		Ausländische unselbständig Beschäftigte		Tätige Betriebsin- haber
			insgesamt	darunter weiblich	zusammen	darunter weiblich	zusammen	darunter weiblich	zusammen
5116	HV v.Textilien, Bekleidung, Schuhen	78	139	54	56	36	11	9	79
511600	HV v.Textilien, Bekleidung, Schuhen	78	139	54	56	36	11	9	79
5117	HV v.Nahrungsm.,Getränken,Tabakw.	25	44	11	23	7	3	1	20
511700	HV v.Nahrungsm.,Getränken,Tabakw.	25	44	11	23	7	3	1	20
5118	HV v.Waren a.n.g.	132	169	80	31	18	7	5	129
511800	HV v.Waren a.n.g.	132	169	80	31	18	7	5	129
5119	HV ohne ausgeprägten Schwerpunkt	192	241	71	51	23	4	2	181
511900	HV ohne ausgeprägten Schwerpunkt	192	241	71	51	23	4	2	181
512	GH m.landw.Grundstoffen u. leb. Tieren	137	669	202	591	188	32	13	72
5121	GH m.Getreide, Saaten u. Futtermitteln	72	481	133	458	130	20	6	21
512100	GH m.Getreide, Saaten u. Futtermitteln	72	481	133	458	130	20	6	21
5122	GH m.Blumen und Pflanzen	15	67	34	57	30	2	2	10
512200	GH m.Blumen und Pflanzen	15	67	34	57	30	2	2	10
5123	GH m.lebenden Tieren	46	101	31	59	24	7	5	38
512300	GH m.lebenden Tieren	46	101	31	59	24	7	5	38
5124	GH m.Häuten, Fellen und Leder	4	20	4	17	4	3	-	3
512400	GH m.Häuten, Fellen und Leder	4	20	4	17	4	3	-	3
5125	GH m.Rohtabak	-	-	-	-	-	-	-	-
512500	GH m.Rohtabak	-	-	-	-	-	-	-	-
513	GH m.Nahrungsm.u. Getränken, Tabakw.	247	3531	1311	3317	1262	475	158	198
5131	GH m.Obst, Gemüse und Kartoffeln	32	226	58	199	51	42	1	24
513100	GH m.Obst, Gemüse und Kartoffeln	32	226	58	199	51	42	1	24
5132	GH m.Fleisch, -waren, Geflügel u. Wild	33	311	118	284	116	32	14	27
513200	GH m.Fleisch, -waren, Geflügel u. Wild	33	311	118	284	116	32	14	27
5133	GH m.Milch, Milcherz.,Eiern,Speiseölen	10	55	17	46	16	5	1	7
513300	GH m.Milch, Milcherz.,Eiern,Speiseölen	10	55	17	46	16	5	1	7
5134	GH m.Getränken	71	535	138	474	126	35	11	58
513401	GH m.Wein und Spirituosen	27	247	67	224	65	22	5	22
513402	GH m.sonstigen Getränken	44	288	71	250	61	13	6	36
5135	GH m.Tabakwaren	1	25	4	25	4	1	-	-
513500	GH m.Tabakwaren	1	25	4	25	4	1	-	-
5136	GH m.Zucker und Süßwaren	7	102	38	96	37	12	5	5
513600	GH m.Zucker und Süßwaren	7	102	38	96	37	12	5	5
5137	GH m.Kaffee, Tee, Kakao und Gewürzen	12	187	106	170	100	35	30	14
513700	GH m.Kaffee, Tee, Kakao und Gewürzen	12	187	106	170	100	35	30	14
5138	GH m.sonst. Nahrungs- u. Genussmitteln	25	344	178	327	172	62	32	15
513801	GH m.Fisch und Fischerzeugnissen	1	1	-	-	-	-	-	1
513802	GH m.sonst.Nahrungs-u.Genussm.a.n.g.	24	343	178	327	172	62	32	14
5139	GH m.Nahrungsm. o. a. Schwerpunkt	56	1746	654	1696	640	251	64	48
513900	GH m.Nahrungsm. o. a. Schwerpunkt	56	1746	654	1696	640	251	64	48
514	GH m.Gebrauchs- und Verbrauchsgütern	416	3497	1713	3178	1626	349	163	295
5141	GH m.Textilien	24	138	82	114	77	10	3	23
514100	GH m.Textilien	24	138	82	114	77	10	3	23
5142	GH m.Bekleidung und Schuhen	45	350	244	315	235	31	19	34
514201	GH m.Bekleidung	37	267	194	240	188	25	13	26
514202	GH m.Schuhen	8	83	50	75	47	6	6	8
5143	GH m.elekt.Haushalts- u.phonotechn.G.	58	823	359	790	350	121	65	32
514301	GH m.elektrischen Haushaltsgeräten	40	715	330	693	324	105	55	21
514302	GH m.Rundfunk- und Fernsehgeräten	18	108	29	97	26	16	10	11
5144	GH m.Haushaltsw.aus Metall, keram.Erz.	26	306	152	288	146	17	9	17
514401	GH m.Haushaltsw.aus Metall, keram.Erz.	15	261	127	252	126	14	8	9
514402	GH m.Tapeten	1	1	1	-	-	-	-	1
514403	GH m.Wasch-,Putz-u.Reinigungsmitteln	10	44	24	36	20	3	1	7

Tätige Betriebsinhaber	Mithelfende Familienangehörige		Angestellte und Beamte		Arbeiter		Lehrlinge		Heimarbeiter		ÖNACE
	darunter weiblich	zusammen	darunter weiblich	zusammen	darunter weiblich	zusammen	darunter weiblich	zusammen	darunter weiblich	zusammen	
14	4	4	48	34	7	2	1	-	-	-	5116
14	4	4	48	34	7	2	1	-	-	-	511600
4	1	-	12	6	11	1	-	-	-	-	5117
4	1	-	12	6	11	1	-	-	-	-	511700
54	9	8	23	14	8	4	-	-	-	-	5118
54	9	8	23	14	8	4	-	-	-	-	511800
44	9	4	49	23	2	-	-	-	-	-	5119
44	9	4	49	23	2	-	-	-	-	-	511900
10	6	4	320	112	220	60	50	16	1	-	512
1	2	2	248	77	162	39	47	14	1	-	5121
1	2	2	248	77	162	39	47	14	1	-	512100
4	-	-	26	14	29	14	2	2	-	-	5122
4	-	-	26	14	29	14	2	2	-	-	512200
5	4	2	41	18	17	6	1	-	-	-	5123
5	4	2	41	18	17	6	1	-	-	-	512300
-	-	-	5	3	12	1	-	-	-	-	5124
-	-	-	5	3	12	1	-	-	-	-	512400
-	-	-	-	-	-	-	-	-	-	-	5125
-	-	-	-	-	-	-	-	-	-	-	512500
40	16	9	1645	746	1530	429	84	46	58	41	513
4	3	3	84	38	110	10	5	3	-	-	5131
4	3	3	84	38	110	10	5	3	-	-	513100
2	-	-	125	61	143	48	16	7	-	-	5132
2	-	-	125	61	143	48	16	7	-	-	513200
-	2	1	21	11	25	5	-	-	-	-	5133
-	2	1	21	11	25	5	-	-	-	-	513300
11	3	1	254	103	219	23	-	-	1	-	5134
2	1	-	140	55	83	10	-	-	1	-	513401
9	2	1	114	48	136	13	-	-	-	-	513402
-	-	-	14	3	11	1	-	-	-	-	5135
-	-	-	14	3	11	1	-	-	-	-	513500
-	1	1	80	24	15	12	1	1	-	-	5136
-	1	1	80	24	15	12	1	1	-	-	513600
4	3	2	88	34	81	66	1	-	-	-	5137
4	3	2	88	34	81	66	1	-	-	-	513700
5	2	1	113	55	152	72	5	4	57	41	5138
-	-	-	-	-	-	-	-	-	-	-	513801
5	2	1	113	55	152	72	5	4	57	41	513802
14	2	-	866	417	774	192	56	31	-	-	5139
14	2	-	866	417	774	192	56	31	-	-	513900
76	24	11	2254	1149	780	390	125	73	19	14	514
5	1	-	58	33	48	39	5	4	3	1	5141
5	1	-	58	33	48	39	5	4	3	1	514100
9	1	-	227	173	75	50	13	12	-	-	5142
6	1	-	177	144	57	38	6	6	-	-	514201
3	-	-	50	29	18	12	7	6	-	-	514202
8	1	1	497	175	249	149	42	24	2	2	5143
5	1	1	418	154	234	144	39	24	2	2	514301
3	-	-	79	21	15	5	3	-	-	-	514302
5	1	1	236	122	43	19	8	4	1	1	5144
1	-	-	216	114	28	8	7	3	1	1	514401
1	-	-	-	-	-	-	-	-	-	-	514402
3	1	1	20	8	15	11	1	1	-	-	514403

Tabelle A3: Beschäftigte nach Unterklassen der ÖNACE 1995, Stellung im Beruf und Geschlecht

ÖNACE 1995		Arbeits- stätten insge- samt	Beschäftigte		Unselbständig Beschäftigte		Ausländische unselbständig Beschäftigte		Tätige Betriebsin- haber
			insgesamt	darunter weiblich	zusammen	darunter weiblich	zusammen	darunter weiblich	zusammen
5145	GH m.kosm. Erzeugn. u. Körperpflegem.	29	126	63	99	52	20	9	25
514500	GH m.kosm. Erzeugn. u. Körperpflegem.	29	126	63	99	52	20	9	25
5146	GH m.pharm.Erzeugn.u.med. Hilfsmitteln	71	526	257	481	245	42	16	42
514601	GH m.pharmazeutischen Erzeugnissen	25	267	160	257	158	27	10	10
514602	GH m.med.u.orthop.Art. u.Laborbedarf	46	259	97	224	87	15	6	32
5147	GH m.sonst.Gebrauchs- u. Verbrauchsg.	163	1228	556	1091	521	108	42	122
514701	GH m.Leder- und Taschnenwaren	4	10	4	8	4	4	3	2
514702	GH m.Schreibwaren und Bürobedarf	9	102	50	94	47	6	1	6
514703	GH m.Büchern,Zeitschriften,Zeitungen	12	150	85	140	80	14	7	8
514704	GH m.Fotoart.,opt.Erz.,Uhren,Schmuck	28	97	58	73	50	1	-	22
514705	GH m.Sportartikeln	37	299	118	266	112	35	11	30
514706	GH m.Spielwaren und Musikinstr.	16	42	16	31	13	-	-	11
514707	GH m.Möbeln	20	259	104	244	99	22	10	14
514708	GH m.s.Gebrauchs- u. Verbr.g. a.n.g.	37	269	121	235	116	26	10	29
515	GH m.Rohstoffen, Halbwaren, Altmaterial	311	2783	762	2574	713	215	49	199
5151	GH m.f. Brennstoffen u. Mineralölerz.	30	203	62	184	59	16	3	17
515101	GH m.festen Brennstoffen	4	14	6	10	5	1	-	4
515102	GH m.Mineralölerzeugnissen	26	189	56	174	54	15	3	13
5152	GH m.Erzen, Eisen, Stahl, NE-Metallen	10	102	23	94	21	7	-	8
515201	GH m.Erzen, Eisen, Stahl u. Halbzeug	8	98	22	92	20	6	-	6
515202	GH m.NE-Metallen und Halbzeug	2	4	1	2	1	1	-	2
5153	GH m.Holz, Baustoffen, Anstrichmitteln	135	1197	329	1098	303	80	14	95
515301	GH m.Holz	52	337	75	290	63	28	9	46
515302	GH m.Flachglas	3	60	19	58	18	8	1	1
515303	GH m.Baustoffen und Sanitärkeramik	73	778	230	732	217	43	4	44
515304	GH m.Anstrichmitteln	7	22	5	18	5	1	-	4
5154	GH m.Bauelem.a.Metall sow.Install.bed.	87	864	218	810	207	40	7	52
515400	GH m.Bauelem.a.Metall sow.Install.bed.	87	864	218	810	207	40	7	52
5155	GH m.chemischen Erzeugnissen	21	132	34	122	33	13	4	10
515500	GH m.chemischen Erzeugnissen	21	132	34	122	33	13	4	10
5156	GH m.sonstigen Halbwaren	12	90	32	83	30	3	-	6
515601	GH m.Papier und Pappe	4	52	11	51	10	2	-	1
515602	GH m.sonstigen Halbwaren a.n.g.	8	38	21	32	20	1	-	5
5157	GH m.Altmaterial und Reststoffen	16	195	64	183	60	56	21	11
515701	GH m.Schrott	11	142	49	134	46	37	14	7
515702	GH m.s.Altmaterialien u. Reststoffen	5	53	15	49	14	19	7	4
516	GH m.Maschinen,Ausrüstungen u.Zubeh.	322	2089	662	1859	619	161	40	218
5161	GH m.Werkzeugmaschinen	15	90	24	73	21	6	1	14
516100	GH m.Werkzeugmaschinen	15	90	24	73	21	6	1	14
5162	GH m.Baumaschinen	14	98	39	93	37	3	-	5
516200	GH m.Baumaschinen	14	98	39	93	37	3	-	5
5163	GH m.Textil-, Näh- und Strickmaschinen	-	-	-	-	-	-	-	-
516300	GH m.Textil-, Näh- und Strickmaschinen	-	-	-	-	-	-	-	-
5164	GH m.Büromaschinen und -einrichtungen	75	521	188	468	171	25	6	50
516401	GH m.Datenverarbeitungsgeräten	37	291	106	263	98	17	4	27
516402	GH m.Standardsoftware	11	79	27	69	23	-	-	8
516403	GH m.Büromaschinen u. -einrichtungen	21	132	45	120	41	7	2	12
516404	GH m.Büromöbeln	6	19	10	16	9	1	-	3
5165	GH m.s.Masch., Ausrüstungen u. Zubeh.	188	1211	378	1088	364	125	33	119
516500	GH m.s.Masch., Ausrüstungen u. Zubeh.	188	1211	378	1088	364	125	33	119
5166	GH m.landwirtsch. Maschinen u.Geräten	30	169	33	137	26	2	-	30
516600	GH m.landwirtsch. Maschinen u.Geräten	30	169	33	137	26	2	-	30
517	Sonstiger Großhandel	38	80	24	43	15	5	1	35
5170	Sonstiger Großhandel	38	80	24	43	15	5	1	35
517000	Sonstiger Großhandel	38	80	24	43	15	5	1	35

Tätige Betriebsinhaber	Mithelfende Familienangehörige		Angestellte und Beamte		Arbeiter		Lehrlinge		Heimarbeiter		ÖNACE
	darunter weiblich	zusammen	darunter weiblich	zusammen	darunter weiblich	zusammen	darunter weiblich	zusammen	darunter weiblich	zusammen	
10	2	1	75	42	20	8	4	2	-	-	5145
10	2	1	75	42	20	8	4	2	-	-	514500
11	3	1	384	204	74	29	22	11	1	1	5146
2	-	-	216	135	29	15	12	8	-	-	514601
9	3	1	168	69	45	14	10	3	1	1	514602
28	15	7	777	400	271	96	31	16	12	9	5147
-	-	-	8	4	-	-	-	-	-	-	514701
3	2	-	54	26	35	20	2	-	3	1	514702
4	2	1	122	70	12	5	3	3	3	2	514703
6	2	2	63	42	9	7	1	1	-	-	514704
3	3	3	231	102	32	9	3	1	-	-	514705
3	-	-	23	10	6	3	2	-	-	-	514706
4	1	1	146	74	86	18	12	7	-	-	514707
5	5	-	130	72	91	34	8	4	6	6	514708
43	10	6	1594	545	898	133	79	32	3	3	515
2	2	1	117	52	65	6	2	1	-	-	5151
1	-	-	6	3	4	2	-	-	-	-	515101
1	2	1	111	49	61	4	2	1	-	-	515102
2	-	-	64	18	29	3	1	-	-	-	5152
2	-	-	63	17	28	3	1	-	-	-	515201
-	-	-	1	1	1	-	-	-	-	-	515202
24	4	2	682	254	380	35	36	14	-	-	5153
12	1	-	168	52	117	8	5	3	-	-	515301
-	1	1	23	11	34	7	1	-	-	-	515302
12	2	1	475	186	227	20	30	11	-	-	515303
-	-	-	16	5	2	-	-	-	-	-	515304
9	2	2	546	153	226	38	38	16	-	-	5154
9	2	2	546	153	226	38	38	16	-	-	515400
1	-	-	91	26	30	6	1	1	-	-	5155
1	-	-	91	26	30	6	1	1	-	-	515500
1	1	1	58	22	22	5	-	-	3	3	5156
1	-	-	35	8	16	2	-	-	-	-	515601
-	1	1	23	14	6	3	-	-	3	3	515602
4	1	-	36	20	146	40	1	-	-	-	5157
3	1	-	29	16	104	30	1	-	-	-	515701
1	-	-	7	4	42	10	-	-	-	-	515702
36	12	7	1302	476	442	96	107	43	8	4	516
1	3	2	55	16	7	2	11	3	-	-	5161
1	3	2	55	16	7	2	11	3	-	-	516100
2	-	-	72	36	15	-	6	1	-	-	5162
2	-	-	72	36	15	-	6	1	-	-	516200
-	-	-	-	-	-	-	-	-	-	-	5163
-	-	-	-	-	-	-	-	-	-	-	516300
16	3	1	381	143	70	20	15	7	2	1	5164
8	1	-	223	86	30	10	9	2	1	-	516401
3	2	1	68	22	1	1	-	-	-	-	516402
4	-	-	81	31	35	7	4	3	-	-	516403
1	-	-	9	4	4	2	2	2	1	1	516404
11	4	3	732	257	294	73	56	31	6	3	5165
11	4	3	732	257	294	73	56	31	6	3	516500
6	2	1	62	24	56	1	19	1	-	-	5166
6	2	1	62	24	56	1	19	1	-	-	516600
8	2	1	24	10	17	5	2	-	-	-	517
8	2	1	24	10	17	5	2	-	-	-	5170
8	2	1	24	10	17	5	2	-	-	-	517000

Tabelle A3: Beschäftigte nach Unterklassen der ÖNACE 1995, Stellung im Beruf und Geschlecht

ÖNACE 1995		Arbeits- stätten insge- samt	Beschäftigte		Unselbständig Beschäftigte		Ausländische unselbständig Beschäftigte		Tätige Betriebsin- haber
			insgesamt	darunter weiblich	zusammen	darunter weiblich	zusammen	darunter weiblich	zusammen
52	EH (o.Kfz,o.Tankst.), Rep.v.Gebr.g.	5737	28916	19038	24545	17270	2162	1342	4032
521	EH m.W.versch. Art (in Verkaufsräumen)	833	7974	6218	7458	6007	770	587	449
5211	EH m.W.versch.Art:Schwerp.Nahrungsm.	763	7621	5968	7158	5782	748	569	402
521100	EH m.W.versch.Art:Schwerp.Nahrungsm.	763	7621	5968	7158	5782	748	569	402
5212	Sonstiger EH m.Waren verschiedener Art	70	353	250	300	225	22	18	47
521201	Warenhäuser	6	153	113	151	112	10	9	1
521202	Sonst.EH m.W. versch.Art (o.Warenh.)	64	200	137	149	113	12	9	46
522	Fach-EH m.Nahrungs-u.Genussm.,Getr.	570	2017	1191	1596	1004	166	78	380
5221	EH m.Obst, Gemüse und Kartoffeln	45	148	78	96	62	11	7	44
522100	EH m.Obst, Gemüse und Kartoffeln	45	148	78	96	62	11	7	44
5222	EH m.Fleisch u.Fleischw., Geflügel, Wild	78	275	163	248	157	33	22	24
522200	EH m.Fleisch u.Fleischw., Geflügel, Wild	78	275	163	248	157	33	22	24
5223	EH m.Fisch und Fischerzeugnissen	1	2	1	1	1	-	-	1
522300	EH m.Fisch und Fischerzeugnissen	1	2	1	1	1	-	-	1
5224	EH m.Backwaren und Süßwaren	107	575	301	544	286	65	23	31
522400	EH m.Backwaren und Süßwaren	107	575	301	544	286	65	23	31
5225	EH m.Getränken	44	166	54	127	39	20	6	35
522500	EH m.Getränken	44	166	54	127	39	20	6	35
5226	EH m.Tabakwaren	229	641	452	412	342	25	15	210
522600	EH m.Tabakwaren	229	641	452	412	342	25	15	210
5227	Sonst.Fach-EH m.Nahrungs-, Genussm.	66	210	142	168	117	12	5	35
522700	Sonst.Fach-EH m.Nahrungs-, Genussm.	66	210	142	168	117	12	5	35
523	Apotheken,Fach-EH m.med.,orthop.Artikel	444	2331	1925	2086	1811	141	93	231
5231	Apotheken	103	885	685	773	641	55	41	110
523100	Apotheken	103	885	685	773	641	55	41	110
5232	EH m.medizinischen u.orthopäd.Artikeln	32	151	94	132	86	6	2	18
523200	EH m.medizinischen u.orthopäd.Artikeln	32	151	94	132	86	6	2	18
5233	EH m.kosm. Artikeln und Körperpflegem.	309	1295	1146	1181	1084	80	50	103
523300	EH m.kosm. Artikeln und Körperpflegem.	309	1295	1146	1181	1084	80	50	103
524	Sonst. Facheinzelh. (in Verkaufsräumen)	3519	15753	9351	12920	8237	1018	544	2635
5241	EH m.Textilien	171	608	488	455	392	30	19	145
524100	EH m.Textilien	171	608	488	455	392	30	19	145
5242	EH m.Bekleidung	718	3620	2927	3150	2659	252	174	447
524200	EH m.Bekleidung	718	3620	2927	3150	2659	252	174	447
5243	EH m.Schuhen und Lederwaren	241	1064	836	894	768	65	45	150
524301	EH m.Schuhen	211	980	769	835	712	63	44	129
524302	EH m.Leder- und Taschnerwaren	30	84	67	59	56	2	1	21
5244	EH m.Möbeln und Hausrat a.n.g.	306	2332	1054	2070	967	166	71	246
524401	EH m.Wohnmöbeln	154	1733	716	1599	689	130	56	126
524402	EH m.Leuchten	12	56	20	47	15	2	1	8
524403	EH m.Hausrat a.n.g.	140	543	318	424	263	34	14	112
5245	EH m.elekt.Haushalts-, phonotechn. G.	198	840	277	643	241	40	13	186
524501	EH m.elekt.Haushalts-, phonotechn. G.	159	689	216	533	191	35	13	149
524502	EH m.Musikinstrumenten u. Musikalien	17	69	15	49	11	5	-	19
524503	EH m.bespielten Ton- und Bildträgern	22	82	46	61	39	-	-	18
5246	EH m.Metallwaren, Anstrichmitteln	270	1480	524	1249	476	84	18	217
524601	EH m.Metallw., Bau-u.Heimwerkerbedarf	231	1311	458	1105	416	70	15	192
524602	EH m.Anstrichmitteln	39	169	66	144	60	14	3	25
5247	EH m.Büchern, Zeitschriften u.Zeitungen	152	858	646	754	598	47	24	93
524701	EH m.Büchern, Zeitschriften u.Zeitungen	82	526	404	491	391	31	20	32
524702	EH m.Schreibwaren und Bürobedarf	70	332	242	263	207	16	4	61

Tätige Betriebsinhaber	Mithelfende Familienangehörige		Angestellte und Beamte		Arbeiter		Lehrlinge		Heimarbeiter		ÖNACE
	darunter weiblich	zusammen	darunter weiblich	zusammen	darunter weiblich	zusammen	darunter weiblich	zusammen	darunter weiblich	zusammen	
1537	339	231	17650	13328	4962	2562	1890	1352	43	28	52
168	67	43	5586	4650	1427	996	445	361	-	-	521
144	61	42	5350	4464	1385	976	423	342	-	-	5211
144	61	42	5350	4464	1385	976	423	342	-	-	521100
24	6	1	236	186	42	20	22	19	-	-	5212
1	1	-	127	100	18	8	6	4	-	-	521201
23	5	1	109	86	24	12	16	15	-	-	521202
157	41	30	986	743	552	221	57	40	1	-	522
9	8	7	68	53	23	7	5	2	-	-	5221
9	8	7	68	53	23	7	5	2	-	-	522100
3	3	3	154	97	86	53	8	7	-	-	5222
3	3	3	154	97	86	53	8	7	-	-	522200
-	-	-	1	1	-	-	-	-	-	-	5223
-	-	-	1	1	-	-	-	-	-	-	522300
15	-	-	196	151	316	113	31	22	1	-	5224
15	-	-	196	151	316	113	31	22	1	-	522400
14	4	1	63	30	63	9	1	-	-	-	5225
14	4	1	63	30	63	9	1	-	-	-	522500
98	19	12	376	320	27	16	9	6	-	-	5226
98	19	12	376	320	27	16	9	6	-	-	522600
18	7	7	128	91	37	23	3	3	-	-	5227
18	7	7	128	91	37	23	3	3	-	-	522700
108	14	6	1662	1460	266	208	155	142	3	1	523
44	2	-	601	497	108	90	62	54	2	-	5231
44	2	-	601	497	108	90	62	54	2	-	523100
7	1	1	85	53	32	20	15	13	-	-	5232
7	1	1	85	53	32	20	15	13	-	-	523200
57	11	5	976	910	126	98	78	75	1	1	5233
57	11	5	976	910	126	98	78	75	1	1	523300
978	198	136	9101	6322	2569	1087	1212	801	38	27	524
90	8	6	357	320	62	40	32	28	4	4	5241
90	8	6	357	320	62	40	32	28	4	4	524100
249	23	19	2499	2186	391	256	249	208	11	9	5242
249	23	19	2499	2186	391	256	249	208	11	9	524200
53	20	15	702	616	101	73	89	77	2	2	5243
44	16	13	655	570	93	67	85	73	2	2	524301
9	4	2	47	46	8	6	4	4	-	-	524302
78	16	9	1345	748	612	152	107	62	6	5	5244
23	8	4	1037	554	484	90	74	42	4	3	524401
5	1	-	41	13	3	-	1	-	2	2	524402
50	7	5	267	181	125	62	32	20	-	-	524403
30	11	6	417	193	148	23	77	24	1	1	5245
22	7	3	336	153	131	18	65	19	1	1	524501
3	1	1	36	9	7	2	6	-	-	-	524502
5	3	2	45	31	10	3	6	5	-	-	524503
39	14	9	879	395	273	41	97	40	-	-	5246
33	14	9	780	345	244	36	81	35	-	-	524601
6	-	-	99	50	29	5	16	5	-	-	524602
38	11	10	612	493	62	37	80	68	-	-	5247
11	3	2	421	336	28	20	42	35	-	-	524701
27	8	8	191	157	34	17	38	33	-	-	524702

Tabelle A3: Beschäftigte nach Unterklassen der ÖNACE 1995, Stellung im Beruf und Geschlecht

ÖNACE 1995		Arbeits- stätten insge- samt	Beschäftigte		Unselbständig Beschäftigte		Ausländische unselbständig Beschäftigte		Tätige Betriebsin- haber
			insgesamt	darunter weiblich	zusammen	darunter weiblich	zusammen	darunter weiblich	zusammen
5248	Facheinzelh. a.n.g.(in Verkaufsräumen)	1463	4951	2599	3705	2136	334	180	1151
524801	EH m.Büromaschinen und Büromöbeln	56	284	113	244	106	26	9	36
524802	EH m.Computern und Standard-Software	90	204	57	122	46	17	7	77
524803	EH m.Fotoartikeln, opt.u.feinm. Art.	132	636	306	556	291	31	19	77
524804	EH m.Uhren und Schmuck	163	450	279	302	227	29	16	138
524805	EH m.Fahrrädern,Sport- u.Campingart.	338	1329	576	1035	492	65	37	271
524806	EH m.Spielwaren	39	174	106	138	92	10	6	35
524807	EH m.Blumen, Blumenbinderei	235	796	595	612	482	68	35	169
524808	EH m.Brennstoffen	23	103	24	85	16	5	1	18
524809	EH m.Waffen und Munition	11	25	10	15	10	1	-	10
524810	EH m.Haustieren	22	68	35	44	26	7	6	23
524811	EH m.Sammlerbriefmarken und -münzen	7	9	2	5	2	-	-	4
524812	Sonstiger Facheinzelhandel a.n.g.	347	873	496	547	346	75	44	293
525	EH m.Antiquitäten und Gebrauchtwaren	79	223	111	160	86	17	4	60
5250	EH m.Antiquitäten und Gebrauchtwaren	79	223	111	160	86	17	4	60
525001	EH m.Antiquitäten	30	50	26	23	13	4	-	24
525002	EH m.sonstigen Gebrauchtwaren	49	173	85	137	73	13	4	36
525003	Entrümpeler	-	-	-	-	-	-	-	-
526	EH nicht in Verkaufsräumen	173	343	170	174	87	17	8	161
5261	Versandhandel	10	83	63	76	61	10	6	7
526100	Versandhandel	10	83	63	76	61	10	6	7
5262	EH an Verkaufsständen und auf Märkten	22	34	17	11	4	2	1	21
526200	EH an Verkaufsständen und auf Märkten	22	34	17	11	4	2	1	21
5263	Sonstiger EH nicht in Verkaufsräumen	141	226	90	87	22	5	1	133
526300	Sonstiger EH nicht in Verkaufsräumen	141	226	90	87	22	5	1	133
527	Reparatur von Gebrauchsgütern	119	275	72	151	38	33	28	116
5271	Reparatur von Schuhen und Lederwaren	22	27	6	8	2	-	-	17
527100	Reparatur von Schuhen und Lederwaren	22	27	6	8	2	-	-	17
5272	Reparatur von elektr. Haushaltsgeräten	50	154	24	95	19	32	28	56
527201	Rep.v.Rundfunk-, Fernseh-u.phonot.G.	29	79	9	44	7	4	-	33
527202	Rep.v.sonst. elektr. Hauhaltsggeräten	21	75	15	51	12	28	28	23
5273	Reparatur von Uhren und Schmuck	4	5	2	1	1	-	-	4
527300	Reparatur von Uhren und Schmuck	4	5	2	1	1	-	-	4
5274	Reparatur von sonst. Gebrauchsgütern	43	89	40	47	16	1	-	39
527401	Reparatur von Fahrrädern	2	3	-	1	-	1	-	2
527402	Rep.v.sonst. Gebrauchsgütern a.n.g.	41	86	40	46	16	-	-	37
H	Beherbergungs- und Gaststättenw.	8929	37662	20006	27713	15597	7896	4279	8701
HA	Beherbergungs- und Gaststättenw.	8929	37662	20006	27713	15597	7896	4279	8701
55	Beherbergungs- und Gaststättenw.	8929	37662	20006	27713	15597	7896	4279	8701
551	Hotels,Gasthöfe,Pensionen,Hotels garnis	4813	23468	12526	17753	9842	5363	3018	4956
5511	Hotels, Gasthöfe und Pensionen	3760	21461	11418	16872	9337	5158	2892	3952
551101	Hotels (incl. Motels)	1231	13830	7261	12367	6701	3840	2135	1260
551102	Gasthöfe	1160	4874	2589	3331	1942	1024	574	1268
551103	Pensionen	1369	2757	1568	1174	694	294	183	1424
5512	Hotels garnis	1053	2007	1108	881	505	205	126	1004
551200	Hotels garnis	1053	2007	1108	881	505	205	126	1004
552	Sonstiges Beherbergungswesen	881	1802	893	919	512	132	70	783
5521	Jugendherbergen und Schutzhütten	250	516	233	257	140	44	23	229
552101	Jugendherbergen	30	91	56	56	42	12	6	28
552102	Schutzhütten	220	425	177	201	98	32	17	201
5522	Campingplätze	69	232	100	141	65	20	10	78
552200	Campingplätze	69	232	100	141	65	20	10	78

Tätige Betriebsinhaber	Mithelfende Familienangehörige		Angestellte und Beamte		Arbeiter		Lehrlinge		Heimarbeiter		ÖNACE
	darunter weiblich	zusammen	darunter weiblich	zusammen	darunter weiblich	zusammen	darunter weiblich	zusammen	darunter weiblich	zusammen	
401	95	62	2290	1371	920	465	481	294	14	6	5248
6	4	1	187	83	42	14	15	9	-	-	524801
8	5	3	87	32	11	4	16	6	8	4	524802
14	3	1	411	218	60	30	85	43	-	-	524803
46	10	6	234	186	49	25	17	16	2	-	524804
66	23	18	655	330	206	71	173	90	1	1	524805
13	1	1	100	76	21	5	16	11	1	-	524806
103	15	10	158	126	337	264	117	92	-	-	524807
8	-	-	49	11	34	4	2	1	-	-	524808
-	-	-	14	10	-	-	-	-	1	-	524809
8	1	1	22	15	17	9	5	2	-	-	524810
-	-	-	5	2	-	-	-	-	-	-	524811
129	33	21	368	282	143	39	35	24	1	1	524812
23	3	2	102	55	54	28	3	3	1	-	525
23	3	2	102	55	54	28	3	3	1	-	5250
11	3	2	18	11	4	2	-	-	1	-	525001
12	-	-	84	44	50	26	3	3	-	-	525002
-	-	-	-	-	-	-	-	-	-	-	525003
76	8	7	140	72	30	11	4	4	-	-	526
2	-	-	59	47	13	10	4	4	-	-	5261
2	-	-	59	47	13	10	4	4	-	-	526100
11	2	2	6	3	5	1	-	-	-	-	5262
11	2	2	6	3	5	1	-	-	-	-	526200
63	6	5	75	22	12	-	-	-	-	-	5263
63	6	5	75	22	12	-	-	-	-	-	526300
27	8	7	73	26	64	11	14	1	-	-	527
2	2	2	3	1	5	1	-	-	-	-	5271
2	2	2	3	1	5	1	-	-	-	-	527100
2	3	3	51	18	30	-	14	1	-	-	5272
-	2	2	14	6	19	-	11	1	-	-	527201
2	1	1	37	12	11	-	3	-	-	-	527202
1	-	-	-	-	1	1	-	-	-	-	5273
1	-	-	-	-	1	1	-	-	-	-	527300
22	3	2	19	7	28	9	-	-	-	-	5274
-	-	-	1	-	-	-	-	-	-	-	527401
22	3	2	18	7	28	9	-	-	-	-	527402
3621	1248	788	7647	4625	17056	9328	2970	1615	40	29	H
3621	1248	788	7647	4625	17056	9328	2970	1615	40	29	HA
3621	1248	788	7647	4625	17056	9328	2970	1615	40	29	55
2201	759	483	4622	2860	10559	5584	2555	1387	17	11	551
1684	637	397	4289	2632	10047	5335	2525	1363	11	7	5511
441	203	119	2952	1759	7279	3807	2129	1131	7	4	551101
476	275	171	933	596	2084	1157	310	186	4	3	551102
767	159	107	404	277	684	371	86	46	-	-	551103
517	122	86	333	228	512	249	30	24	6	4	5512
517	122	86	333	228	512	249	30	24	6	4	551200
311	100	70	363	227	534	272	15	9	7	4	552
72	30	21	98	56	154	82	4	2	1	-	5521
8	7	6	23	14	32	27	1	1	-	-	552101
64	23	15	75	42	122	55	3	1	1	-	552102
28	13	7	48	26	89	36	3	3	1	-	5522
28	13	7	48	26	89	36	3	3	1	-	552200

Tabelle A3: Beschäftigte nach Unterklassen der ÖNACE 1995, Stellung im Beruf und Geschlecht

ÖNACE 1995		Arbeits- stätten insge- samt	Beschäftigte		Unselbständig Beschäftigte		Ausländische unselbständig Beschäftigte		Tätige Betriebsin- haber
			insgesamt	darunter weiblich	zusammen	darunter weiblich	zusammen	darunter weiblich	zusammen
5523	Beherbergungswesen a.n.g.	562	1054	560	521	307	68	37	476
552301	Privatzimmervermietung	53	63	27	10	6	3	3	50
552302	Sonstiges Beherbergungswesen a.n.g.	509	991	533	511	301	65	34	426
553	Restaurants, Gasthäuser, Cafehäuser	3000	11378	6058	8244	4772	2163	1067	2761
5530	Restaurants, Gasthäuser, Cafehäuser	3000	11378	6058	8244	4772	2163	1067	2761
553001	Restaurants und Gasthäuser	1460	6826	3460	5247	2867	1554	760	1396
553002	Buffets und Imbissstuben	687	1724	918	1066	622	224	82	573
553003	Cafehäuser	839	2796	1667	1911	1273	378	221	781
553004	Eissalons	14	32	13	20	10	7	4	11
554	Sonstiges Gaststättenwesen	189	654	277	470	230	138	66	173
5540	Sonstiges Gaststättenwesen	189	654	277	470	230	138	66	173
554001	Schankbetriebe	26	43	21	17	14	4	3	23
554002	Bars und Diskotheken	155	587	241	433	202	126	58	146
554003	Sonstiges Gaststättenwesen a.n.g.	8	24	15	20	14	8	5	4
555	Kantinen und Caterer	46	360	252	327	241	100	58	28
5551	Kantinen	31	174	130	158	125	36	22	15
555100	Kantinen	31	174	130	158	125	36	22	15
5552	Caterer	15	186	122	169	116	64	36	13
555200	Caterer	15	186	122	169	116	64	36	13
I	Verkehr und Nachrichtenübermittlung	2474	23583	5008	22187	4726	2160	402	1286
IA	Verkehr und Nachrichtenübermittlung	2474	23583	5008	22187	4726	2160	402	1286
60	Landverkehr, Transp. i. Rohrfernleit.	1530	14767	1918	13637	1704	1556	157	1027
601	Eisenbahnen	61	3606	266	3606	266	57	15	-
6010	Eisenbahnen	61	3606	266	3606	266	57	15	-
601000	Eisenbahnen	61	3606	266	3606	266	57	15	-
602	Sonstiger Landverkehr	1466	11124	1650	9994	1436	1496	142	1027
6021	Personenbeförd. im Linienverkehr z.Land	416	4342	562	4248	546	186	45	86
602101	U-Bahn-, Straßen- u. Schnellbahnverkehr	5	501	30	501	30	25	5	-
602102	Autobuslinienverkehr	29	820	41	810	38	37	5	7
602103	Seilbahn-, Sessel- u. Schleppliftverk.	382	3021	491	2937	478	124	35	79
6022	Betrieb v. Taxis u. Mietwagen mit Fahrer	307	974	226	669	162	126	26	271
602200	Betrieb v. Taxis u. Mietwagen mit Fahrer	307	974	226	669	162	126	26	271
6023	Sonst. Personenbeförd. im Landverkehr	86	536	132	450	113	65	14	77
602300	Sonst. Personenbeförd. im Landverkehr	86	536	132	450	113	65	14	77
6024	Güterbeförderung im Straßenverkehr	657	5272	730	4627	615	1119	57	593
602400	Güterbeförderung im Straßenverkehr	657	5272	730	4627	615	1119	57	593
603	Transport in Rohrfernleitungen	3	37	2	37	2	3	-	-
6030	Transport in Rohrfernleitungen	3	37	2	37	2	3	-	-
603000	Transport in Rohrfernleitungen	3	37	2	37	2	3	-	-
61	Schifffahrt	2	23	5	22	5	1	-	1
611	See- und Küstenschifffahrt	-	-	-	-	-	-	-	-
6110	See- und Küstenschifffahrt	-	-	-	-	-	-	-	-
611000	See- und Küstenschifffahrt	-	-	-	-	-	-	-	-
612	Binnenschifffahrt	2	23	5	22	5	1	-	1
6120	Binnenschifffahrt	2	23	5	22	5	1	-	1
612000	Binnenschifffahrt	2	23	5	22	5	1	-	1
62	Flugverkehr	21	647	316	639	316	61	34	8
621	Linienflugverkehr	9	580	294	580	294	58	34	-
6210	Linienflugverkehr	9	580	294	580	294	58	34	-
621000	Linienflugverkehr	9	580	294	580	294	58	34	-

Tätige Betriebsinhaber	Mithelfende Familienangehörige		Angestellte und Beamte		Arbeiter		Lehrlinge		Heimarbeiter		ÖNACE
	darunter weiblich	zusammen	darunter weiblich	zusammen	darunter weiblich	zusammen	darunter weiblich	zusammen	darunter weiblich	zusammen	
211	57	42	217	145	291	154	8	4	5	4	5523
19	3	2	7	5	2	-	-	-	1	1	552301
192	54	40	210	140	289	154	8	4	4	3	552302
1062	373	224	2437	1428	5404	3115	390	217	13	12	553
1062	373	224	2437	1428	5404	3115	390	217	13	12	5530
480	183	113	1469	750	3509	1973	261	136	8	8	553001
249	85	47	449	338	590	262	27	22	-	-	553002
331	104	63	510	335	1294	875	102	59	5	4	553003
2	1	1	9	5	11	5	-	-	-	-	553004
40	11	7	159	74	311	156	-	-	-	-	554
40	11	7	159	74	311	156	-	-	-	-	5540
5	3	2	12	10	5	4	-	-	-	-	554001
34	8	5	140	59	293	143	-	-	-	-	554002
1	-	-	7	5	13	9	-	-	-	-	554003
7	5	4	66	36	248	201	10	2	3	2	555
4	1	1	24	12	133	113	-	-	1	-	5551
4	1	1	24	12	133	113	-	-	1	-	555100
3	4	3	42	24	115	88	10	2	2	2	5552
3	4	3	42	24	115	88	10	2	2	2	555200
225	110	57	13952	3920	7936	694	289	110	10	2	I
225	110	57	13952	3920	7936	694	289	110	10	2	IA
162	103	52	6708	1204	6836	482	86	16	7	2	60
-	-	-	3472	244	134	22	-	-	-	-	601
-	-	-	3472	244	134	22	-	-	-	-	6010
-	-	-	3472	244	134	22	-	-	-	-	601000
162	103	52	3201	960	6700	458	86	16	7	2	602
12	8	4	1853	361	2357	183	35	2	3	-	6021
-	-	-	80	14	412	16	9	-	-	-	602101
2	3	1	589	13	213	25	8	-	-	-	602102
10	5	3	1184	334	1732	142	18	2	3	-	602103
53	34	11	183	67	479	93	5	2	2	-	6022
53	34	11	183	67	479	93	5	2	2	-	602200
13	9	6	154	78	291	33	5	2	-	-	6023
13	9	6	154	78	291	33	5	2	-	-	602300
84	52	31	1011	454	3573	149	41	10	2	2	6024
84	52	31	1011	454	3573	149	41	10	2	2	602400
-	-	-	35	-	2	2	-	-	-	-	603
-	-	-	35	-	2	2	-	-	-	-	6030
-	-	-	35	-	2	2	-	-	-	-	603000
-	-	-	2	1	20	4	-	-	-	-	61
-	-	-	-	-	-	-	-	-	-	-	611
-	-	-	-	-	-	-	-	-	-	-	6110
-	-	-	-	-	-	-	-	-	-	-	611000
-	-	-	2	1	20	4	-	-	-	-	612
-	-	-	2	1	20	4	-	-	-	-	6120
-	-	-	2	1	20	4	-	-	-	-	612000
-	-	-	621	306	7	3	11	7	-	-	62
-	-	-	564	285	5	2	11	7	-	-	621
-	-	-	564	285	5	2	11	7	-	-	6210
-	-	-	564	285	5	2	11	7	-	-	621000

Tabelle A3: Beschäftigte nach Unterklassen der ÖNACE 1995, Stellung im Beruf und Geschlecht

ÖNACE 1995		Arbeits- stätten insge- samt	Beschäftigte		Unselbständig Beschäftigte		Ausländische unselbständig Beschäftigte		Tätige Betriebsin- haber
			insgesamt	darunter weiblich	zusammen	darunter weiblich	zusammen	darunter weiblich	zusammen
622	Gelegenheitsflugverkehr	12	67	22	59	22	3	-	8
6220	Gelegenheitsflugverkehr	12	67	22	59	22	3	-	8
622000	Gelegenheitsflugverkehr	12	67	22	59	22	3	-	8
623	Raumtransport	-	-	-	-	-	-	-	-
6230	Raumtransport	-	-	-	-	-	-	-	-
623000	Raumtransport	-	-	-	-	-	-	-	-
63	Hilfs-u.Nebentät.f.d.Verk., Reisebür.	606	4173	1722	3937	1656	453	176	229
631	Frachtumschlag und Lagerei	66	372	58	351	56	34	4	21
6311	Frachtumschlag	-	-	-	-	-	-	-	-
631100	Frachtumschlag	-	-	-	-	-	-	-	-
6312	Lagerei	66	372	58	351	56	34	4	21
631200	Lagerei	66	372	58	351	56	34	4	21
632	Sonst. Hilfs-u.Nebentätigk. für d. Verkehr	49	619	127	595	124	40	11	24
6321	Sonst. Hilfstätigk. für d. Landverkehr	44	392	86	369	83	28	7	23
632101	Parkhäuser und Parkgaragen	21	55	13	48	12	4	1	7
632102	Mautstraßen	10	272	49	270	49	13	6	2
632103	Sonst. Hilfstätigk. für d. Landverk.a.n.g	13	65	24	51	22	11	-	14
6322	Sonst. Hilfstätigk. für d. Schifffahrt	-	-	-	-	-	-	-	-
632200	Sonst. Hilfstätigk. für d. Schifffahrt	-	-	-	-	-	-	-	-
6323	Sonst. Hilfstätigk. für d. Luftfahrt	5	227	41	226	41	12	4	1
632300	Sonst. Hilfstätigk. für d. Luftfahrt	5	227	41	226	41	12	4	1
633	Reisebüros und Reiseveranstalter	434	1975	1158	1815	1106	180	111	155
6330	Reisebüros und Reiseveranstalter	434	1975	1158	1815	1106	180	111	155
633001	Reisebüros	198	1031	613	932	584	117	73	96
633002	Reiseveranstalter	11	132	91	129	91	25	16	3
633003	Reise- und Fremdenführer	56	71	32	15	10	3	2	54
633004	Fremdenverkehrsbüros	169	741	422	739	421	35	20	2
634	Spedition, sonstige Verkehrsvermittlung	57	1207	379	1176	370	199	50	29
6340	Spedition, sonstige Verkehrsvermittlung	57	1207	379	1176	370	199	50	29
634000	Spedition, sonstige Verkehrsvermittlung	57	1207	379	1176	370	199	50	29
64	Nachrichtenübermittlung	315	3973	1047	3952	1045	89	35	21
641	Postdienste und private Kurierdienste	256	2725	616	2712	614	50	20	13
6411	Postdienste	237	2617	585	2617	585	39	17	-
641100	Postdienste	237	2617	585	2617	585	39	17	-
6412	Private Kurierdienste	19	108	31	95	29	11	3	13
641200	Private Kurierdienste	19	108	31	95	29	11	3	13
642	Fernmeldedienste	59	1248	431	1240	431	39	15	8
6420	Fernmeldedienste	59	1248	431	1240	431	39	15	8
642001	Fernmeldedienste	53	1160	392	1156	392	34	11	4
642002	Kabelhörfunk- u. -fernsehgesellsch.	6	88	39	84	39	5	4	4
J	Kredit- und Versicherungswesen	1168	9950	4402	9498	4325	342	163	428
JA	Kredit- und Versicherungswesen	1168	9950	4402	9498	4325	342	163	428
65	Kreditwesen	567	7037	3469	7037	3469	229	116	-
651	Zentralbanken und Kreditinstitute	560	7020	3459	7020	3459	226	115	-
6511	Zentralbanken	1	18	15	18	15	1	1	-
651100	Zentralbanken	1	18	15	18	15	1	1	-
6512	Kreditinstitute (o.Spezialkreditinst.)	559	7002	3444	7002	3444	225	114	-
651200	Kreditinstitute (o.Spezialkreditinst.)	559	7002	3444	7002	3444	225	114	-

Tätige Betriebsinhaber	Mithelfende Familienangehörige		Angestellte und Beamte		Arbeiter		Lehrlinge		Heimarbeiter		ÖNACE
	darunter weiblich	zusammen	darunter weiblich	zusammen	darunter weiblich	zusammen	darunter weiblich	zusammen	darunter weiblich	zusammen	
-	-	-	57	21	2	1	-	-	-	-	622
-	-	-	57	21	2	1	-	-	-	-	6220
-	-	-	57	21	2	1	-	-	-	-	622000
-	-	-	-	-	-	-	-	-	-	-	623
-	-	-	-	-	-	-	-	-	-	-	6230
-	-	-	-	-	-	-	-	-	-	-	623000
61	7	5	2815	1401	938	173	181	82	3	-	63
2	-	-	187	49	157	7	7	-	-	-	631
-	-	-	-	-	-	-	-	-	-	-	6311
-	-	-	-	-	-	-	-	-	-	-	631100
2	-	-	187	49	157	7	7	-	-	-	6312
2	-	-	187	49	157	7	7	-	-	-	631200
3	-	-	507	105	86	18	2	1	-	-	632
3	-	-	317	69	52	14	-	-	-	-	6321
1	-	-	29	7	19	5	-	-	-	-	632101
-	-	-	270	49	-	-	-	-	-	-	632102
2	-	-	18	13	33	9	-	-	-	-	632103
-	-	-	-	-	-	-	-	-	-	-	6322
-	-	-	-	-	-	-	-	-	-	-	632200
-	-	-	190	36	34	4	2	1	-	-	6323
-	-	-	190	36	34	4	2	1	-	-	632300
49	5	3	1433	969	319	91	60	46	3	-	633
49	5	3	1433	969	319	91	60	46	3	-	6330
27	3	2	762	516	128	33	42	35	-	-	633001
-	-	-	71	60	47	25	11	6	-	-	633002
21	2	1	10	7	5	3	-	-	-	-	633003
1	-	-	590	386	139	30	7	5	3	-	633004
7	2	2	688	278	376	57	112	35	-	-	634
7	2	2	688	278	376	57	112	35	-	-	6340
7	2	2	688	278	376	57	112	35	-	-	634000
2	-	-	3806	1008	135	32	11	5	-	-	64
2	-	-	2643	594	67	19	2	1	-	-	641
-	-	-	2584	573	33	12	-	-	-	-	6411
-	-	-	2584	573	33	12	-	-	-	-	641100
2	-	-	59	21	34	7	2	1	-	-	6412
2	-	-	59	21	34	7	2	1	-	-	641200
-	-	-	1163	414	68	13	9	4	-	-	642
-	-	-	1163	414	68	13	9	4	-	-	6420
-	-	-	1092	378	60	12	4	2	-	-	642001
-	-	-	71	36	8	1	5	2	-	-	642002
62	24	15	8575	3650	833	633	83	40	7	2	J
62	24	15	8575	3650	833	633	83	40	7	2	JA
-	-	-	6337	2912	653	531	47	26	-	-	65
-	-	-	6321	2903	652	530	47	26	-	-	651
-	-	-	18	15	-	-	-	-	-	-	6511
-	-	-	18	15	-	-	-	-	-	-	651100
-	-	-	6303	2888	652	530	47	26	-	-	6512
-	-	-	6303	2888	652	530	47	26	-	-	651200

Tabelle A3: Beschäftigte nach Unterklassen der ÖNACE 1995, Stellung im Beruf und Geschlecht

ÖNACE 1995		Arbeits- stätten insge- samt	Beschäftigte		Unselbständig Beschäftigte		Ausländische unselbständig Beschäftigte		Tätige Betriebsin- haber
			insgesamt	darunter weiblich	zusammen	darunter weiblich	zusammen	darunter weiblich	zusammen
652	Sonstige Finanzierungsinstitutionen	7	17	10	17	10	3	1	-
6521	Institutionen für Finanzierungsleasing	1	8	4	8	4	2	1	-
652100	Institutionen für Finanzierungsleasing	1	8	4	8	4	2	1	-
6522	Spezialkreditinstitute	4	5	3	5	3	1	-	-
652200	Spezialkreditinstitute	4	5	3	5	3	1	-	-
6523	Finanzierungsinstitutionen a.n.g.	2	4	3	4	3	-	-	-
652300	Finanzierungsinstitutionen a.n.g.	2	4	3	4	3	-	-	-
66	Versicherungswesen	137	1971	604	1971	604	66	24	-
660	Versicherungswesen	137	1971	604	1971	604	66	24	-
6601	Lebensversicherung	11	82	23	82	23	5	1	-
660100	Lebensversicherung	11	82	23	82	23	5	1	-
6602	Pensionskassen	-	-	-	-	-	-	-	-
660200	Pensionskassen	-	-	-	-	-	-	-	-
6603	Sonstiges Versicherungswesen	126	1889	581	1889	581	61	23	-
660301	Sonst. Versicherungsw. (o.Rückvers.)	112	1398	429	1398	429	49	16	-
660302	Rückversich.f.d.s.Versicherungswesen	14	491	152	491	152	12	7	-
67	M.d.Kredit-u.Vers.w.verbund.Tätigk.	464	942	329	490	252	47	23	428
671	Mit dem Kreditwesen verbund.Tätigkeiten	44	67	19	33	10	4	2	33
6711	Effekten- und Warenterminbörsen	-	-	-	-	-	-	-	-
671100	Effekten- und Warenterminbörsen	-	-	-	-	-	-	-	-
6712	Effektenvermittlung und -verwaltung	10	10	2	1	1	-	-	9
671200	Effektenvermittlung und -verwaltung	10	10	2	1	1	-	-	9
6713	Sonst.m.d.Kreditw. verbund.Tätigkeiten	34	57	17	32	9	4	2	24
671300	Sonst.m.d.Kreditw. verbund.Tätigkeiten	34	57	17	32	9	4	2	24
672	Mit d. Versicherungsw. verbund.Tätigk.	420	875	310	457	242	43	21	395
6720	Mit d. Versicherungsw. verbund.Tätigk.	420	875	310	457	242	43	21	395
672000	Mit d. Versicherungsw. verbund.Tätigk.	420	875	310	457	242	43	21	395
K	Realitätenwesen, Unternehmensdienstl.	5297	20623	8613	15476	7573	2321	1324	4904
KA	Realitätenwesen, Unternehmensdienstl.	5297	20623	8613	15476	7573	2321	1324	4904
70	Realitätenwesen	587	2317	946	1844	812	217	79	447
701	Kauf und Verkauf von Realitäten	122	581	190	485	179	57	15	95
7011	Erschließung von Grundstücken	105	541	177	456	167	53	14	84
701100	Erschließung von Grundstücken	105	541	177	456	167	53	14	84
7012	Kauf und Verkauf von Realitäten	17	40	13	29	12	4	1	11
701200	Kauf und Verkauf von Realitäten	17	40	13	29	12	4	1	11
702	Vermietung von Realitäten	219	910	355	737	300	103	39	165
7020	Vermietung u.Verpachtung v.Realitäten	219	910	355	737	300	103	39	165
702001	Leasing von Realitäten	12	34	21	31	21	3	3	3
702002	Sonst.Vermiet.u.Verpacht.v.Realitäten	207	876	334	706	279	100	36	162
703	Vermittlung u.Verwaltung von Realitäten	246	826	401	622	333	57	25	187
7031	Vermittlung von Realitäten	149	324	135	194	93	21	11	119
703100	Vermittlung von Realitäten	149	324	135	194	93	21	11	119
7032	Verwaltung von Realitäten	97	502	266	428	240	36	14	68
703201	Verwaltung von Realitäten	89	488	263	422	239	35	13	60
703202	Hauswartung	8	14	3	6	1	1	1	8
71	Vermiet.bewegl.Sachen o.Bed.pers.	229	678	261	513	223	38	14	153
711	Vermiet. v. Kraftwagen bis 3,5t G.gew.	33	145	72	133	71	8	4	12

Tätige Betriebsinhaber	Mithelfende Familienangehörige		Angestellte und Beamte		Arbeiter		Lehrlinge		Heimarbeiter		ÖNACE
	darunter weiblich	zusammen	darunter weiblich	zusammen	darunter weiblich	zusammen	darunter weiblich	zusammen	darunter weiblich	zusammen	
-	-	-	16	9	1	1	-	-	-	-	652
-	-	-	8	4	-	-	-	-	-	-	6521
-	-	-	8	4	-	-	-	-	-	-	652100
-	-	-	4	2	1	1	-	-	-	-	6522
-	-	-	4	2	1	1	-	-	-	-	652200
-	-	-	4	3	-	-	-	-	-	-	6523
-	-	-	4	3	-	-	-	-	-	-	652300
-	-	-	1816	506	131	90	24	8	-	-	66
-	-	-	1816	506	131	90	24	8	-	-	660
-	-	-	77	22	5	1	-	-	-	-	6601
-	-	-	77	22	5	1	-	-	-	-	660100
-	-	-	-	-	-	-	-	-	-	-	6602
-	-	-	-	-	-	-	-	-	-	-	660200
-	-	-	1739	484	126	89	24	8	-	-	6603
-	-	-	1288	355	89	66	21	8	-	-	660301
-	-	-	451	129	37	23	3	-	-	-	660302
62	24	15	422	232	49	12	12	6	7	2	67
8	1	1	31	10	2	-	-	-	-	-	671
-	-	-	-	-	-	-	-	-	-	-	6711
-	-	-	-	-	-	-	-	-	-	-	671100
1	-	-	1	1	-	-	-	-	-	-	6712
1	-	-	1	1	-	-	-	-	-	-	671200
7	1	1	30	9	2	-	-	-	-	-	6713
7	1	1	30	9	2	-	-	-	-	-	671300
54	23	14	391	222	47	12	12	6	7	2	672
54	23	14	391	222	47	12	12	6	7	2	6720
54	23	14	391	222	47	12	12	6	7	2	672000
860	243	180	10329	5057	4743	2376	335	111	69	29	K
860	243	180	10329	5057	4743	2376	335	111	69	29	KA
114	26	20	1222	620	593	176	26	14	3	2	70
10	1	1	306	137	172	40	6	1	1	1	701
9	1	1	281	126	168	39	6	1	1	1	7011
9	1	1	281	126	168	39	6	1	1	1	701100
1	-	-	25	11	4	1	-	-	-	-	7012
1	-	-	25	11	4	1	-	-	-	-	701200
49	8	6	397	186	328	108	10	5	2	1	702
49	8	6	397	186	328	108	10	5	2	1	7020
-	-	-	25	15	6	6	-	-	-	-	702001
49	8	6	372	171	322	102	10	5	2	1	702002
55	17	13	519	297	93	28	10	8	-	-	703
35	11	7	155	83	35	8	4	2	-	-	7031
35	11	7	155	83	35	8	4	2	-	-	703100
20	6	6	364	214	58	20	6	6	-	-	7032
18	6	6	361	213	55	20	6	6	-	-	703201
2	-	-	3	1	3	-	-	-	-	-	703202
31	12	7	331	171	165	49	17	3	-	-	71
1	-	-	112	57	19	13	2	1	-	-	711

Tabelle A3: Beschäftigte nach Unterklassen der ÖNACE 1995, Stellung im Beruf und Geschlecht

ÖNACE 1995		Arbeits- stätten insge- samt	Beschäftigte		Unselbständig Beschäftigte		Ausländische unselbständig Beschäftigte		Tätige Betriebsin- haber
			insgesamt	darunter weiblich	zusammen	darunter weiblich	zusammen	darunter weiblich	zusammen
7110	Vermiet. v. Kraftwagen bis 3,5t G.gew.	33	145	72	133	71	8	4	12
711001	Leasing v. Kraftwagen bis 3,5t G.gew.	14	98	50	97	50	5	3	1
711002	Vermiet. v. Kraftwagen bis 3,5t G.gew.	19	47	22	36	21	3	1	11
712	Vermietung v. sonstigen Verkehrsmitteln	4	4	2	1	1	-	-	3
7121	Vermietung v. Landfahrzeugen (o. Kfz)	3	2	1	-	-	-	-	2
712101	Vermietung v. Schienenfahrzeugen	-	-	-	-	-	-	-	-
712102	Containerverleih	-	-	-	-	-	-	-	-
712103	Vermietung sonstiger Landfahrzeuge	3	2	1	-	-	-	-	2
7122	Vermietung v. Wasserfahrzeugen	1	2	1	1	1	-	-	1
712200	Vermietung v. Wasserfahrzeugen	1	2	1	1	1	-	-	1
7123	Vermietung v. Luftfahrzeugen	-	-	-	-	-	-	-	-
712300	Vermietung v. Luftfahrzeugen	-	-	-	-	-	-	-	-
713	Vermietung v. Maschinen und Geräten	31	122	39	100	37	6	1	22
7131	Vermietung v. lw. Maschinen u. Geräten	5	31	14	26	14	1	-	5
713100	Vermietung v. lw. Maschinen u. Geräten	5	31	14	26	14	1	-	5
7132	Vermietung v. Baumaschinen u. -geräten	19	55	14	43	14	3	-	12
713200	Vermietung v. Baumaschinen u. -geräten	19	55	14	43	14	3	-	12
7133	Vermietung v. Bürom., Datenverarb.ger.	1	2	1	-	-	-	-	2
713301	Vermietung v. Büromaschinen	-	-	-	-	-	-	-	-
713302	Vermiet. v. Datenverarbeitungsgeräten	1	2	1	-	-	-	-	2
7134	Vermietung v. sonst.Masch. u. Geräten	6	34	10	31	9	2	1	3
713400	Vermietung v. sonst.Masch. u. Geräten	6	34	10	31	9	2	1	3
714	Vermietung v. Gebrauchsgütern a.n.g.	161	407	148	279	114	24	9	116
7140	Vermietung v. Gebrauchsgütern a.n.g.	161	407	148	279	114	24	9	116
714001	Vermietung v. Textilien u. Bekleidung	3	9	1	6	1	1	-	3
714002	Vermietung v. Sportausrüstung	86	238	73	169	56	13	4	64
714003	Videotheken	29	57	26	32	16	4	2	22
714004	Leihbücherei und Lesezirkel	13	46	35	42	32	3	2	2
714005	Vermiet. sonst.Gebrauchsgüter a.n.g.	30	57	13	30	9	3	1	25
72	Datenverarbeitung u. Datenbanken	662	1771	404	1079	299	93	28	667
721	Hardwareberatung	1	1	-	-	-	-	-	1
7210	Hardwareberatung	1	1	-	-	-	-	-	1
721000	Hardwareberatung	1	1	-	-	-	-	-	1
722	Softwarehäuser	281	754	175	461	135	48	13	283
7220	Softwarehäuser	281	754	175	461	135	48	13	283
722001	H.v.Standardsoftware	102	322	77	223	62	15	5	95
722002	H.v.Individualsoftware	179	432	98	238	73	33	8	188
723	Datenverarbeitungsdienste	355	911	206	538	145	39	13	361
7230	Datenverarbeitungsdienste	355	911	206	538	145	39	13	361
723000	Datenverarbeitungsdienste	355	911	206	538	145	39	13	361
724	Datenbanken	1	1	-	-	-	-	-	1
7240	Datenbanken	1	1	-	-	-	-	-	1
724000	Datenbanken	1	1	-	-	-	-	-	1
725	Rep.v.Büromasch., Datenverarb.geräten	19	95	20	79	18	6	2	15
7250	Rep.v.Büromasch., Datenverarb.geräten	19	95	20	79	18	6	2	15
725001	Instandh.u.Reparatur v.Büromaschinen	7	15	2	8	2	-	-	7
725002	Instandh.u.Rep.v.Datenverarb.geräten	12	80	18	71	16	6	2	8
726	Sonst.m.d.Datenverarb. verbund. Tätigk.	5	9	3	1	1	-	-	6
7260	Sonst.m.d.Datenverarb. verbund. Tätigk.	5	9	3	1	1	-	-	6
726000	Sonst.m.d.Datenverarb. verbund. Tätigk.	5	9	3	1	1	-	-	6

Tätige Betriebsinhaber	Mithelfende Familienangehörige		Angestellte und Beamte		Arbeiter		Lehrlinge		Heimarbeiter		ÖNACE
	darunter weiblich	zusammen	darunter weiblich	zusammen	darunter weiblich	zusammen	darunter weiblich	zusammen	darunter weiblich	zusammen	
1	-	-	112	57	19	13	2	1	-	-	7110
-	-	-	84	41	11	8	2	1	-	-	711001
1	-	-	28	16	8	5	-	-	-	-	711002
1	-	-	1	1	-	-	-	-	-	-	712
1	-	-	-	-	-	-	-	-	-	-	7121
-	-	-	-	-	-	-	-	-	-	-	712101
-	-	-	-	-	-	-	-	-	-	-	712102
1	-	-	-	-	-	-	-	-	-	-	712103
-	-	-	1	1	-	-	-	-	-	-	7122
-	-	-	1	1	-	-	-	-	-	-	712200
-	-	-	-	-	-	-	-	-	-	-	7123
-	-	-	-	-	-	-	-	-	-	-	712300
2	-	-	68	33	32	4	-	-	-	-	713
-	-	-	21	14	5	-	-	-	-	-	7131
-	-	-	21	14	5	-	-	-	-	-	713100
-	-	-	29	13	14	1	-	-	-	-	7132
-	-	-	29	13	14	1	-	-	-	-	713200
1	-	-	-	-	-	-	-	-	-	-	7133
-	-	-	-	-	-	-	-	-	-	-	713301
1	-	-	-	-	-	-	-	-	-	-	713302
1	-	-	18	6	13	3	-	-	-	-	7134
1	-	-	18	6	13	3	-	-	-	-	713400
27	12	7	150	80	114	32	15	2	-	-	714
27	12	7	150	80	114	32	15	2	-	-	7140
-	-	-	2	1	4	-	-	-	-	-	714001
14	5	3	76	38	78	16	15	2	-	-	714002
9	3	1	20	9	12	7	-	-	-	-	714003
1	2	2	29	24	13	8	-	-	-	-	714004
3	2	1	23	8	7	1	-	-	-	-	714005
85	25	20	959	269	60	21	48	7	12	2	72
-	-	-	-	-	-	-	-	-	-	-	721
-	-	-	-	-	-	-	-	-	-	-	7210
-	-	-	-	-	-	-	-	-	-	-	721000
34	10	6	390	117	33	12	33	6	5	-	722
34	10	6	390	117	33	12	33	6	5	-	7220
13	4	2	189	53	12	7	20	2	2	-	722001
21	6	4	201	64	21	5	13	4	3	-	722002
50	12	11	497	135	24	9	13	-	4	1	723
50	12	11	497	135	24	9	13	-	4	1	7230
50	12	11	497	135	24	9	13	-	4	1	723000
-	-	-	-	-	-	-	-	-	-	-	724
-	-	-	-	-	-	-	-	-	-	-	7240
-	-	-	-	-	-	-	-	-	-	-	724000
1	1	1	71	16	3	-	2	1	3	1	725
1	1	1	71	16	3	-	2	1	3	1	7250
-	-	-	6	1	1	-	1	1	-	-	725001
1	1	1	65	15	2	-	1	-	3	1	725002
-	2	2	1	1	-	-	-	-	-	-	726
-	2	2	1	1	-	-	-	-	-	-	7260
-	2	2	1	1	-	-	-	-	-	-	726000

Tabelle A3: Beschäftigte nach Unterklassen der ÖNACE 1995, Stellung im Beruf und Geschlecht

ÖNACE 1995		Arbeits- stätten insge- samt	Beschäftigte		Unselbständig Beschäftigte		Ausländische unselbständig Beschäftigte		Tätige Betriebsin- haber
			insgesamt	darunter weiblich	zusammen	darunter weiblich	zusammen	darunter weiblich	zusammen
73	Forschung und Entwicklung	30	186	70	167	68	19	9	19
731	F&E: Natur-, Agrarwissensch. u. Medizin	23	131	45	115	43	11	5	16
7310	F&E: Natur-, Agrarwissensch. u. Medizin	23	131	45	115	43	11	5	16
731000	F&E: Natur-, Agrarwissensch. u. Medizin	23	131	45	115	43	11	5	16
732	F&E: Rechts-,Wirtsch.- u.Sozialwissen.	7	55	25	52	25	8	4	3
7320	F&E: Rechts-,Wirtsch.- u.Sozialwissen.	7	55	25	52	25	8	4	3
732000	F&E: Rechts-,Wirtsch.- u.Sozialwissen.	7	55	25	52	25	8	4	3
74	Erbring.v.unternehmensbez.Dienstl.	3789	15671	6932	11873	6171	1954	1194	3618
741	Rechts-, Steuer- u.Unternehmensberat.	1276	5229	2659	3920	2390	301	160	1262
7411	Rechtsberatung	328	1505	891	1087	834	76	47	411
741100	Rechtsberatung	328	1505	891	1087	834	76	47	411
7412	Wirtschaftsprüfung und Steuerberatung	447	2167	1243	1705	1120	100	58	442
741200	Wirtschaftsprüfung und Steuerberatung	447	2167	1243	1705	1120	100	58	442
7413	Markt- und Meinungsforschung	9	36	20	25	17	8	5	11
741300	Markt- und Meinungsforschung	9	36	20	25	17	8	5	11
7414	Unternehmens-u.Public-Relations-Berat.	375	922	305	558	229	58	32	348
741401	Unternehmensberatung	319	822	265	513	204	54	30	294
741402	Public-Relations-Beratung	56	100	40	45	25	4	2	54
7415	Beteiligungsgesellschaften	117	599	200	545	190	59	18	50
741500	Beteiligungsgesellschaften	117	599	200	545	190	59	18	50
742	Architektur- und Ingenieurbüros	1120	3753	1014	2612	877	235	89	1078
7420	Architektur- und Ingenieurbüros	1120	3753	1014	2612	877	235	89	1078
742001	Architekturbüros	429	1377	424	925	353	83	37	426
742002	Ingenieurbüros	691	2376	590	1687	524	152	52	652
743	Techn., physikal. u. chem. Untersuchung	155	437	163	278	135	13	8	145
7430	Techn., physikal. u. chem. Untersuchung	155	437	163	278	135	13	8	145
743000	Techn., physikal. u. chem. Untersuchung	155	437	163	278	135	13	8	145
744	Werbewesen	429	1233	519	804	413	70	35	418
7440	Werbewesen	429	1233	519	804	413	70	35	418
744001	Werbegestaltung	327	773	323	420	238	41	22	344
744002	Werbemittelverbreitung	102	460	196	384	175	29	13	74
745	Gewerbsm. Vermittlung v. Arbeitskräften	39	578	152	552	146	138	17	26
7450	Vermittl.u.Überlass. v. Arbeitskräften	39	578	152	552	146	138	17	26
745001	Vermittlung von Arbeitskräften	6	15	5	7	3	1	1	8
745002	Vermittlung von Führungskräften	6	11	5	6	3	-	-	5
745003	Überlassung von Arbeitskräften	27	552	142	539	140	137	16	13
746	Detekteien- und Schutzdienste	27	398	140	382	135	37	9	15
7460	Detekteien- und Schutzdienste	27	398	140	382	135	37	9	15
746001	Bewachungs- und Schutzdienste	19	376	133	363	128	32	7	12
746002	Berufsdetektive	8	22	7	19	7	5	2	3
747	Reinigungsgewerbe	192	2677	1721	2504	1675	1062	823	157
7470	Reinigungsgewerbe	192	2677	1721	2504	1675	1062	823	157
747001	Fensterputzerei und Raumpflege	115	2275	1635	2181	1609	1029	810	89
747002	Rauchfangkehrer	71	378	79	306	60	31	13	63
747003	Desinfektion u. Schädlingsbekämpfung	6	24	7	17	6	2	-	5
747004	Tank- und Kesselreinigung	-	-	-	-	-	-	-	-
748	Erbring.v. s. unternehmensbez. Dienstl.	551	1366	564	821	400	98	53	517
7481	Fotoateliers und Fotolabors	90	240	107	150	79	18	11	83
748101	Fotoateliers	76	201	84	123	62	14	8	71
748102	Fotolabors	14	39	23	27	17	4	3	12
7482	Abfüll- und Verpackungsgewerbe	3	29	13	23	12	6	-	6
748200	Abfüll- und Verpackungsgewerbe	3	29	13	23	12	6	-	6

Tätige Betriebsinhaber	Mithelfende Familienangehörige		Angestellte und Beamte		Arbeiter		Lehrlinge		Heimarbeiter		ÖNACE
	darunter weiblich	zusammen	darunter weiblich	zusammen	darunter weiblich	zusammen	darunter weiblich	zusammen	darunter weiblich	zusammen	
2	-	-	133	66	33	2	1	-	-	-	73
2	-	-	81	41	33	2	1	-	-	-	731
2	-	-	81	41	33	2	1	-	-	-	7310
2	-	-	81	41	33	2	1	-	-	-	731000
-	-	-	52	25	-	-	-	-	-	-	732
-	-	-	52	25	-	-	-	-	-	-	7320
-	-	-	52	25	-	-	-	-	-	-	732000
628	180	133	7684	3931	3892	2128	243	87	54	25	74
235	47	34	3412	2128	427	221	65	34	16	7	741
52	7	5	963	747	110	75	13	11	1	1	7411
52	7	5	963	747	110	75	13	11	1	1	741100
108	20	15	1556	1011	133	97	10	8	6	4	7412
108	20	15	1556	1011	133	97	10	8	6	4	741200
3	-	-	24	17	1	-	-	-	-	-	7413
3	-	-	24	17	1	-	-	-	-	-	741300
65	16	11	479	197	52	22	18	8	9	2	7414
51	15	10	440	172	46	22	18	8	9	2	741401
14	1	1	39	25	6	-	-	-	-	-	741402
7	4	3	390	156	131	27	24	7	-	-	7415
7	4	3	390	156	131	27	24	7	-	-	741500
85	63	52	2190	760	343	100	66	14	13	3	742
85	63	52	2190	760	343	100	66	14	13	3	7420
48	26	23	772	301	127	44	22	8	4	-	742001
37	37	29	1418	459	216	56	44	6	9	3	742002
17	14	11	248	122	21	6	5	3	4	4	743
17	14	11	248	122	21	6	5	3	4	4	7430
17	14	11	248	122	21	6	5	3	4	4	743000
100	11	6	622	338	151	61	16	7	15	7	744
100	11	6	622	338	151	61	16	7	15	7	7440
80	9	5	316	200	85	32	12	4	7	2	744001
20	2	1	306	138	66	29	4	3	8	5	744002
6	-	-	103	51	447	94	2	1	-	-	745
6	-	-	103	51	447	94	2	1	-	-	7450
2	-	-	6	2	1	1	-	-	-	-	745001
2	-	-	4	2	-	-	2	1	-	-	745002
2	-	-	93	47	446	93	-	-	-	-	745003
4	1	1	70	20	311	114	1	1	-	-	746
4	1	1	70	20	311	114	1	1	-	-	7460
4	1	1	57	17	306	111	-	-	-	-	746001
-	-	-	13	3	5	3	1	1	-	-	746002
35	16	11	419	189	2019	1470	66	16	-	-	747
35	16	11	419	189	2019	1470	66	16	-	-	7470
23	5	3	330	144	1823	1453	28	12	-	-	747001
12	9	7	77	41	192	16	37	3	-	-	747002
-	2	1	12	4	4	1	1	1	-	-	747003
-	-	-	-	-	-	-	-	-	-	-	747004
146	28	18	620	323	173	62	22	11	6	4	748
24	7	4	108	51	30	20	10	6	2	2	7481
18	7	4	92	41	24	16	5	3	2	2	748101
6	-	-	16	10	6	4	5	3	-	-	748102
1	-	-	5	5	17	6	1	1	-	-	7482
1	-	-	5	5	17	6	1	1	-	-	748200

Tabelle A3: Beschäftigte nach Unterklassen der ÖNACE 1995, Stellung im Beruf und Geschlecht

ÖNACE 1995		Arbeits- stätten insge- samt	Beschäftigte		Unselbständig Beschäftigte		Ausländische unselbständig Beschäftigte		Tätige Betriebsin- haber
			insgesamt	darunter weiblich	zusammen	darunter weiblich	zusammen	darunter weiblich	zusammen
7483	Schreib-u. Übers.büros, Photokopieranst.	114	239	109	130	58	12	10	108
748301	Schreibbüros	43	112	50	76	32	5	4	36
748302	Übersetzungsbüros und Dolmetscher	51	67	39	15	9	2	1	52
748303	Lichtpaus- und Photokopieranstalten	20	60	20	39	17	5	5	20
7484	Erbr.v.unternehmensbez.Dienstl. a.n.g.	344	858	335	518	251	62	32	320
748401	Messe-,Ausstellungs- u.Kongresswesen	25	134	65	111	59	9	5	23
748402	Inkassobüros	6	31	15	27	15	2	1	4
748403	Ateliers f.Textil-, Möbel u.ä.Design	55	91	36	30	18	4	2	55
748404	Künstleragenturen	42	66	25	26	14	3	1	39
748405	Erbr.v.s. unternehmensbez. Dienstl.	216	536	194	324	145	44	23	199
L	Öffentl. Verwaltung, Sozialversich.	722	14860	4912	14860	4912	121	59	-
LA	Öffentl. Verwaltung, Sozialversich.	722	14860	4912	14860	4912	121	59	-
75	Öffentl. Verwaltung, Sozialversich.	722	14860	4912	14860	4912	121	59	-
751	Öffentliche Verwaltung	543	9229	3402	9229	3402	86	42	-
7511	Allgemeine öffentliche Verwaltung	364	6673	2853	6673	2853	72	40	-
751100	Allgemeine öffentliche Verwaltung	364	6673	2853	6673	2853	72	40	-
7512	Öff.Verwaltung:Gesundh.,Bildung,Kultur	33	385	205	385	205	2	2	-
751200	Öff.Verwaltung:Gesundh.,Bildung,Kultur	33	385	205	385	205	2	2	-
7513	Wirtschaftsförderung u. -ordnung	144	2151	334	2151	334	12	-	-
751300	Wirtschaftsförderung u. -ordnung	144	2151	334	2151	334	12	-	-
7514	S.m.d. öff.Verwaltung verbund. Tätigk.	2	20	10	20	10	-	-	-
751400	S.m.d. öff.Verwaltung verbund. Tätigk.	2	20	10	20	10	-	-	-
752	Auswärt. Angelegenh., Landesverteid.	143	4267	810	4267	810	10	7	-
7521	Auswärtige Angelegenheiten	-	-	-	-	-	-	-	-
752100	Auswärtige Angelegenheiten	-	-	-	-	-	-	-	-
7522	Landesverteidigung	19	913	97	913	97	1	1	-
752200	Landesverteidigung	19	913	97	913	97	1	1	-
7523	Justiz	20	1089	506	1089	506	4	4	-
752300	Justiz	20	1089	506	1089	506	4	4	-
7524	Öffentliche Sicherheit und Ordnung	98	2137	197	2137	197	5	2	-
752400	Öffentliche Sicherheit und Ordnung	98	2137	197	2137	197	5	2	-
7525	Feuerwehr	6	128	10	128	10	-	-	-
752500	Feuerwehr	6	128	10	128	10	-	-	-
753	Sozialversicherung	36	1364	700	1364	700	25	10	-
7530	Sozialversicherung	36	1364	700	1364	700	25	10	-
753000	Sozialversicherung	36	1364	700	1364	700	25	10	-
M	Unterrichtswesen	1431	18814	11142	18668	11080	957	463	135
MA	Unterrichtswesen	1431	18814	11142	18668	11080	957	463	135
80	Unterrichtswesen	1431	18814	11142	18668	11080	957	463	135
801	Kindergärten, Volksschulen	864	5372	4708	5361	4699	198	105	11
8010	Kindergärten, Volksschulen	864	5372	4708	5361	4699	198	105	11
801001	Kindergärten	466	2114	1950	2103	1941	88	59	11
801002	Volksschulen	398	3258	2758	3258	2758	110	46	-
802	Weiterführende Schulen	309	9264	4754	9264	4754	263	146	-
8021	Allgemeinbildende weiterführ. Schulen	204	5838	3172	5838	3172	161	88	-
802101	Hauptschulen u. Polytechn. Lehrgänge	175	4226	2408	4226	2408	100	53	-
802102	Allgemeinbildende höhere Schulen	29	1612	764	1612	764	61	35	-
8022	Berufsbildende weiterführende Schulen	105	3426	1582	3426	1582	102	58	-
802201	Berufsbildende Pflichtschulen	32	788	390	788	390	27	13	-
802202	Berufsbildende mittlere Schulen	27	591	247	591	247	20	15	-
802203	Berufsbildende höhere Schulen	46	2047	945	2047	945	55	30	-

Tätige Betriebsinhaber	Mithelfende Familienangehörige		Angestellte und Beamte		Arbeiter		Lehrlinge		Heimarbeiter		ÖNACE
	darunter weiblich	zusammen	darunter weiblich	zusammen	darunter weiblich	zusammen	darunter weiblich	zusammen	darunter weiblich	zusammen	
51	1	-	106	51	22	7	2	-	-	-	7483
18	-	-	73	31	3	1	-	-	-	-	748301
30	-	-	11	7	4	2	-	-	-	-	748302
3	1	-	22	13	15	4	2	-	-	-	748303
70	20	14	401	216	104	29	9	4	4	2	7484
6	-	-	75	43	32	13	3	2	1	1	748401
-	-	-	24	13	-	-	1	1	2	1	748402
13	6	5	24	15	6	3	-	-	-	-	748403
10	1	1	19	11	7	3	-	-	-	-	748404
41	13	8	259	134	59	10	5	1	1	-	748405
-	-	-	12328	4043	2435	794	97	75	-	-	L
-	-	-	12328	4043	2435	794	97	75	-	-	LA
-	-	-	12328	4043	2435	794	97	75	-	-	75
-	-	-	6951	2661	2212	690	66	51	-	-	751
-	-	-	5455	2211	1165	599	53	43	-	-	7511
-	-	-	5455	2211	1165	599	53	43	-	-	751100
-	-	-	316	155	67	49	2	1	-	-	7512
-	-	-	316	155	67	49	2	1	-	-	751200
-	-	-	1160	285	980	42	11	7	-	-	7513
-	-	-	1160	285	980	42	11	7	-	-	751300
-	-	-	20	10	-	-	-	-	-	-	7514
-	-	-	20	10	-	-	-	-	-	-	751400
-	-	-	4086	733	164	61	17	16	-	-	752
-	-	-	-	-	-	-	-	-	-	-	7521
-	-	-	-	-	-	-	-	-	-	-	752100
-	-	-	879	90	32	5	2	2	-	-	7522
-	-	-	879	90	32	5	2	2	-	-	752200
-	-	-	1085	506	4	-	-	-	-	-	7523
-	-	-	1085	506	4	-	-	-	-	-	752300
-	-	-	2034	132	88	51	15	14	-	-	7524
-	-	-	2034	132	88	51	15	14	-	-	752400
-	-	-	88	5	40	5	-	-	-	-	7525
-	-	-	88	5	40	5	-	-	-	-	752500
-	-	-	1291	649	59	43	14	8	-	-	753
-	-	-	1291	649	59	43	14	8	-	-	7530
-	-	-	1291	649	59	43	14	8	-	-	753000
53	11	9	17351	10098	1241	969	67	4	9	9	M
53	11	9	17351	10098	1241	969	67	4	9	9	MA
53	11	9	17351	10098	1241	969	67	4	9	9	80
9	-	-	4758	4179	595	512	-	-	8	8	801
9	-	-	4758	4179	595	512	-	-	8	8	8010
9	-	-	1727	1605	368	328	-	-	8	8	801001
-	-	-	3031	2574	227	184	-	-	-	-	801002
-	-	-	8679	4370	529	381	56	3	-	-	802
-	-	-	5500	2915	338	257	-	-	-	-	8021
-	-	-	3984	2210	242	198	-	-	-	-	802101
-	-	-	1516	705	96	59	-	-	-	-	802102
-	-	-	3179	1455	191	124	56	3	-	-	8022
-	-	-	660	326	76	62	52	2	-	-	802201
-	-	-	553	223	38	24	-	-	-	-	802202
-	-	-	1966	906	77	38	4	1	-	-	802203

Tabelle A3: Beschäftigte nach Unterklassen der ÖNACE 1995, Stellung im Beruf und Geschlecht

ÖNACE 1995		Arbeits- stätten insge- samt	Beschäftigte		Unselbständig Beschäftigte		Ausländische unselbständig Beschäftigte		Tätige Betriebsin- haber
			insgesamt	darunter weiblich	zusammen	darunter weiblich	zusammen	darunter weiblich	zusammen
803	Hochschulen	36	2425	921	2424	921	338	135	1
8030	Hochschulen	36	2425	921	2424	921	338	135	1
803000	Hochschulen	36	2425	921	2424	921	338	135	1
804	Erwachsenenbildung u. sonst. Unterricht	222	1753	759	1619	706	158	77	123
8041	Fahrschulen	37	268	107	227	96	20	5	34
804101	Kraffahrschulen	34	250	95	213	85	17	4	30
804102	Sonstige Fahrschulen	3	18	12	14	11	3	1	4
8042	Erwachsenenbildung u. Unterricht a.n.g.	185	1485	652	1392	610	138	72	89
804200	Erwachsenenbildung u. Unterricht a.n.g.	185	1485	652	1392	610	138	72	89
N	Gesundheits-, Veterinär- u. Sozialw.	2402	26108	17693	24221	17075	1733	1265	1785
NA	Gesundheits-, Veterinär- u. Sozialw.	2402	26108	17693	24221	17075	1733	1265	1785
85	Gesundheits-, Veterinär- u. Sozialw.	2402	26108	17693	24221	17075	1733	1265	1785
851	Gesundheitswesen	1875	19464	12641	17734	12074	1138	815	1642
8511	Krankenhäuser	58	13113	8405	13110	8405	768	564	3
851100	Krankenhäuser	58	13113	8405	13110	8405	768	564	3
8512	Arztpraxen (ohne Zahnarztpraxen)	1036	3601	2547	2607	2292	223	154	923
851201	Ambulatorien	9	38	29	32	28	3	3	6
851202	Facharztpraxen	543	1935	1357	1425	1236	127	84	469
851203	Praxen von Ärzten f.Allgemeinmedizin	484	1628	1161	1150	1028	93	67	448
8513	Zahnarztpraxen	326	1436	1083	1147	1015	95	64	281
851301	Zahnambulatorien	3	17	13	13	11	1	-	4
851302	Zahnarztpraxen	323	1419	1070	1134	1004	94	64	277
8514	Gesundheitswesen a.n.g.	455	1314	606	870	362	52	33	435
851401	Krankentransporte u. Rettungsdienste	57	514	132	513	132	21	14	1
851402	Hauskrankenpflege	9	75	71	72	71	5	4	3
851403	Psychologische Psychotherapeuten	149	218	115	47	30	5	1	168
851404	Sonstiges Gesundheitswesen a.n.g.	240	507	288	238	129	21	14	263
852	Veterinärwesen	105	238	121	118	93	18	15	107
8520	Veterinärwesen	105	238	121	118	93	18	15	107
852000	Veterinärwesen	105	238	121	118	93	18	15	107
853	Sozialwesen	422	6406	4931	6369	4908	577	435	36
8531	Heime (o.Fremden-,Erholungs-u.Ferienh.)	125	3767	3091	3756	3086	339	271	10
853101	Altenheime	81	3091	2523	3089	2521	275	224	2
853102	Sonstige Heime	44	676	568	667	565	64	47	8
8532	Sozialwesen a.n.g.	297	2639	1840	2613	1822	238	164	26
853200	Sozialwesen a.n.g.	297	2639	1840	2613	1822	238	164	26
O	Erbring.v.sonst.öffentl.u.pers.Dienstl.	2632	11709	6150	9851	5397	1218	648	1770
OA	Erbring.v.sonst.öffentl.u.pers.Dienstl.	2632	11709	6150	9851	5397	1218	648	1770
90	Abwasser- u.Abfallbes.u.s.Entsorg.	175	1090	218	1010	204	127	30	75
900	Abwasser- u.Abfallbes.u.s.Entsorg.	175	1090	218	1010	204	127	30	75
9000	Abwasser- u.Abfallbes.u.s.Entsorg.	175	1090	218	1010	204	127	30	75
900001	Müllabfuhr	43	344	71	320	63	56	6	22
900002	Mülldeponien, Müllverbrennung	30	244	59	231	57	44	16	12
900003	Entsorgung von Sondermüll	9	63	13	61	13	4	1	2
900004	Kanalisation und Kläranlagen	61	390	69	375	65	19	6	14
900005	Schneeräumung	23	35	4	15	4	2	-	20
900006	Sonstige Entsorgung a.n.g.	9	14	2	8	2	2	1	5
91	Interessenvertretungen, Vereine	367	2118	1194	2118	1194	165	83	-
911	Wirtschaftsverbände, Berufsorganisat.	29	461	248	461	248	12	6	-
9111	Wirtschafts- und Arbeitgeberverbände	20	411	224	411	224	7	3	-
911100	Wirtschafts- und Arbeitgeberverbände	20	411	224	411	224	7	3	-

Tätige Betriebsinhaber	Mithelfende Familienangehörige		Angestellte und Beamte		Arbeiter		Lehrlinge		Heimarbeiter		ÖNACE
	darunter weiblich	zusammen	darunter weiblich	zusammen	darunter weiblich	zusammen	darunter weiblich	zusammen	darunter weiblich	zusammen	
-	-	-	2415	919	5	2	4	-	-	-	803
-	-	-	2415	919	5	2	4	-	-	-	8030
-	-	-	2415	919	5	2	4	-	-	-	803000
44	11	9	1499	630	112	74	7	1	1	1	804
6	7	5	190	70	37	26	-	-	-	-	8041
5	7	5	188	69	25	16	-	-	-	-	804101
1	-	-	2	1	12	10	-	-	-	-	804102
38	4	4	1309	560	75	48	7	1	1	1	8042
38	4	4	1309	560	75	48	7	1	1	1	804200
533	102	85	18818	13111	4752	3455	640	502	11	7	N
533	102	85	18818	13111	4752	3455	640	502	11	7	NA
533	102	85	18818	13111	4752	3455	640	502	11	7	85
494	88	73	14222	9707	2881	1867	626	497	5	3	851
-	-	-	10443	6643	2147	1360	518	401	2	1	8511
-	-	-	10443	6643	2147	1360	518	401	2	1	851100
195	71	60	2178	1950	424	338	3	2	2	2	8512
1	-	-	29	25	3	3	-	-	-	-	851201
88	41	33	1212	1079	211	155	1	1	1	1	851202
106	30	27	937	846	210	180	2	1	1	1	851203
61	8	7	905	806	142	117	100	92	-	-	8513
2	-	-	10	8	1	1	2	2	-	-	851301
59	8	7	895	798	141	116	98	90	-	-	851302
238	9	6	696	308	168	52	5	2	1	-	8514
-	-	-	431	119	79	13	3	-	-	-	851401
-	-	-	45	44	27	27	-	-	-	-	851402
82	3	3	45	30	2	-	-	-	-	-	851403
156	6	3	175	115	60	12	2	2	1	-	851404
16	13	12	107	89	10	4	-	-	1	-	852
16	13	12	107	89	10	4	-	-	1	-	8520
16	13	12	107	89	10	4	-	-	1	-	852000
23	1	-	4489	3315	1861	1584	14	5	5	4	853
5	1	-	2350	1857	1401	1225	4	4	1	-	8531
2	-	-	1920	1509	1166	1009	3	3	-	-	853101
3	1	-	430	348	235	216	1	1	1	-	853102
18	-	-	2139	1458	460	359	10	1	4	4	8532
18	-	-	2139	1458	460	359	10	1	4	4	853200
695	88	58	5424	2641	3737	2181	671	562	19	13	O
695	88	58	5424	2641	3737	2181	671	562	19	13	OA
12	5	2	372	106	627	95	11	3	-	-	90
12	5	2	372	106	627	95	11	3	-	-	900
12	5	2	372	106	627	95	11	3	-	-	9000
6	2	2	98	39	221	24	1	-	-	-	900001
2	1	-	69	14	161	42	1	1	-	-	900002
-	-	-	26	9	35	4	-	-	-	-	900003
4	1	-	165	41	201	22	9	2	-	-	900004
-	-	-	7	2	8	2	-	-	-	-	900005
-	1	-	7	1	1	1	-	-	-	-	900006
-	-	-	1843	990	270	201	5	3	-	-	91
-	-	-	399	203	60	44	2	1	-	-	911
-	-	-	353	181	56	42	2	1	-	-	9111
-	-	-	353	181	56	42	2	1	-	-	911100

Tabelle A3: Beschäftigte nach Unterklassen der ÖNACE 1995, Stellung im Beruf und Geschlecht

ÖNACE 1995		Arbeits- stätten insge- samt	Beschäftigte		Unselbständig Beschäftigte		Ausländische unselbständig Beschäftigte		Tätige Betriebsin- haber
			insgesamt	darunter weiblich	zusammen	darunter weiblich	zusammen	darunter weiblich	zusammen
9112	Berufsorganisationen	9	50	24	50	24	5	3	-
911200	Berufsorganisationen	9	50	24	50	24	5	3	-
912	Arbeitnehmervereinigungen	24	267	170	267	170	7	5	-
9120	Arbeitnehmervereinigungen	24	267	170	267	170	7	5	-
912001	Öffentl.-rechtl. Arbeitnehmerv.	11	181	107	181	107	4	3	-
912002	Nicht öffentl.-rechtl. Arbeitnehmerv.	13	86	63	86	63	3	2	-
913	Kirchl. Vereinigungen, polit. Parteien	314	1390	776	1390	776	146	72	-
9131	Kirchl.u.sonst.religiöse Vereinigungen	223	803	417	803	417	110	55	-
913100	Kirchl.u.sonst.religiöse Vereinigungen	223	803	417	803	417	110	55	-
9132	Politische Parteien	22	78	47	78	47	6	4	-
913200	Politische Parteien	22	78	47	78	47	6	4	-
9133	Sonst.Interessenvertr.u.Vereine a.n.g.	69	509	312	509	312	30	13	-
913300	Sonst.Interessenvertr.u.Vereine a.n.g.	69	509	312	509	312	30	13	-
92	Kultur, Sport und Unterhaltung	993	4408	1671	3600	1503	481	220	776
921	Filmherstellung, -verleih, Kinos	79	560	271	484	249	41	23	69
9211	Film- und Videoherstellung	58	385	197	325	182	27	15	55
921101	Kino- und Fernsehfilmherstellung	51	371	190	321	180	27	15	47
921102	Werbefilmherstellung	6	13	7	4	2	-	-	7
921103	Wirtschaftsfilmherstellung	1	1	-	-	-	-	-	1
9212	Filmverleih und Videoprogrammanbieter	5	7	3	2	2	1	1	4
921200	Filmverleih und Videoprogrammanbieter	5	7	3	2	2	1	1	4
9213	Lichtspieltheater (Kinos)	16	168	71	157	65	13	7	10
921300	Lichtspieltheater (Kinos)	16	168	71	157	65	13	7	10
922	Hörfunk- und Fernsehanstalten	15	268	98	264	96	23	13	3
9220	Hörfunk- und Fernsehanstalten	15	268	98	264	96	23	13	3
922000	Hörfunk- und Fernsehanstalten	15	268	98	264	96	23	13	3
923	Erbr.v.s. kultur. u. unterh. Leistungen	369	995	325	610	245	137	61	371
9231	Künstler. u. schriftst. Tätigkeiten	265	751	242	464	188	112	55	277
923100	Künstler. u. schriftst. Tätigkeiten	265	751	242	464	188	112	55	277
9232	Betrieb u.techn.Hilfsdienste f.kult.L.	74	154	50	87	37	9	3	65
923200	Betrieb u.techn.Hilfsdienste f.kult.L.	74	154	50	87	37	9	3	65
9233	Schaustellergewerbe u. Vergnügungsp.	8	38	18	31	15	5	-	7
923300	Schaustellergewerbe u. Vergnügungsp.	8	38	18	31	15	5	-	7
9234	Erbring.v.kult.u.unterhalt.Leist.a.n.g	22	52	15	28	5	11	3	22
923401	Tanzschulen	6	17	9	7	4	3	-	10
923402	Erbr.v.sonst.kult.u.unterhalt.Leist. a.n.g.	16	35	6	21	1	8	3	12
924	Korrespondenz- und Nachrichtenbüros	39	119	39	90	34	17	9	28
9240	Korrespondenz- und Nachrichtenbüros	39	119	39	90	34	17	9	28
924000	Korrespondenz- und Nachrichtenbüros	39	119	39	90	34	17	9	28
925	Bibliotheken, Museen, zoolog. Gärten	36	477	233	471	232	36	25	6
9251	Bibliotheken und Archive	4	153	78	153	78	15	8	-
925100	Bibliotheken und Archive	4	153	78	153	78	15	8	-
9252	Museen und Denkmalschutz	24	271	129	267	128	16	13	4
925200	Museen und Denkmalschutz	24	271	129	267	128	16	13	4
9253	Botanische und zoologische Gärten	8	53	26	51	26	5	4	2
925300	Botanische und zoologische Gärten	8	53	26	51	26	5	4	2
926	Sport	400	1561	595	1295	546	197	74	260
9261	Betrieb von Sportanlagen	164	689	279	633	263	60	25	55
926101	Schwimmbäder und Schwimmstadion	79	339	153	332	150	17	8	7
926102	Betrieb von sonstigen Sportanlagen	85	350	126	301	113	43	17	48
9262	Erbringung v.sonst.Dienstl. des Sports	236	872	316	662	283	137	49	205
926200	Erbringung v.sonst.Dienstl. des Sports	236	872	316	662	283	137	49	205

Tätige Betriebsinhaber	Mithelfende Familienangehörige		Angestellte und Beamte		Arbeiter		Lehrlinge		Heimarbeiter		ÖNACE
	darunter weiblich	zusammen	darunter weiblich	zusammen	darunter weiblich	zusammen	darunter weiblich	zusammen	darunter weiblich	zusammen	
-	-	-	46	22	4	2	-	-	-	-	9112
-	-	-	46	22	4	2	-	-	-	-	911200
-	-	-	246	150	21	20	-	-	-	-	912
-	-	-	246	150	21	20	-	-	-	-	9120
-	-	-	179	106	2	1	-	-	-	-	912001
-	-	-	67	44	19	19	-	-	-	-	912002
-	-	-	1198	637	189	137	3	2	-	-	913
-	-	-	676	326	125	90	2	1	-	-	9131
-	-	-	676	326	125	90	2	1	-	-	913100
-	-	-	78	47	-	-	-	-	-	-	9132
-	-	-	78	47	-	-	-	-	-	-	913200
-	-	-	444	264	64	47	1	1	-	-	9133
-	-	-	444	264	64	47	1	1	-	-	913300
147	32	21	2447	966	1080	499	60	31	13	7	92
18	7	4	219	90	246	152	18	7	1	-	921
11	5	4	171	72	135	103	18	7	1	-	9211
8	3	2	168	71	134	102	18	7	1	-	921101
3	2	2	3	1	1	1	-	-	-	-	921102
-	-	-	-	-	-	-	-	-	-	-	921103
1	1	-	2	2	-	-	-	-	-	-	9212
1	1	-	2	2	-	-	-	-	-	-	921200
6	1	-	46	16	111	49	-	-	-	-	9213
6	1	-	46	16	111	49	-	-	-	-	921300
1	1	1	258	94	4	2	1	-	1	-	922
1	1	1	258	94	4	2	1	-	1	-	9220
1	1	1	258	94	4	2	1	-	1	-	922000
70	14	10	444	177	158	64	4	-	4	4	923
46	10	8	344	140	113	44	3	-	4	4	9231
46	10	8	344	140	113	44	3	-	4	4	923100
13	2	-	69	30	17	7	1	-	-	-	9232
13	2	-	69	30	17	7	1	-	-	-	923200
3	-	-	10	2	21	13	-	-	-	-	9233
3	-	-	10	2	21	13	-	-	-	-	923300
8	2	2	21	5	7	-	-	-	-	-	9234
5	-	-	7	4	-	-	-	-	-	-	923401
3	2	2	14	1	7	-	-	-	-	-	923402
4	1	1	76	29	7	-	2	2	5	3	924
4	1	1	76	29	7	-	2	2	5	3	9240
4	1	1	76	29	7	-	2	2	5	3	924000
1	-	-	416	212	53	18	2	2	-	-	925
-	-	-	150	75	3	3	-	-	-	-	9251
-	-	-	150	75	3	3	-	-	-	-	925100
1	-	-	243	123	24	5	-	-	-	-	9252
1	-	-	243	123	24	5	-	-	-	-	925200
-	-	-	23	14	26	10	2	2	-	-	9253
-	-	-	23	14	26	10	2	2	-	-	925300
46	6	3	740	311	522	216	31	19	2	-	926
15	1	1	336	137	287	118	10	8	-	-	9261
3	-	-	190	83	139	66	3	1	-	-	926101
12	1	1	146	54	148	52	7	7	-	-	926102
31	5	2	404	174	235	98	21	11	2	-	9262
31	5	2	404	174	235	98	21	11	2	-	926200

Tabelle A3: Beschäftigte nach Unterklassen der ÖNACE 1995, Stellung im Beruf und Geschlecht

ÖNACE 1995		Arbeits- stätten insge- samt	Beschäftigte		Unselbständig Beschäftigte		Ausländische unselbständig Beschäftigte		Tätige Betriebsin- haber
			insgesamt	darunter weiblich	zusammen	darunter weiblich	zusammen	darunter weiblich	zusammen
927	Erbr.s.Dienstl.f.Unterhalt., Erholung	55	428	110	386	101	30	15	39
9271	Spiel-, Wett- und Lotteriewesen	21	329	77	319	76	18	8	10
927101	Wett-, Toto- und Lotteriewesen	12	36	24	32	23	7	5	4
927102	Casinos	6	288	53	285	53	11	3	3
927103	Betrieb von Glücksspielautomaten	3	5	-	2	-	-	-	3
9272	Erbring.v.sonst.Dienstl.f.Unterh.a.n.g	34	99	33	67	25	12	7	29
927200	Erbring.v.sonst.Dienstl.f.Unterh.a.n.g	34	99	33	67	25	12	7	29
93	Erbring. v. sonst. Dienstleistungen	1097	4093	3067	3123	2496	445	315	919
930	Erbring. v. sonst. Dienstleistungen	1097	4093	3067	3123	2496	445	315	919
9301	Wäscherei und chemische Reinigung	80	514	351	456	320	152	120	53
930101	Wäschereien	28	368	241	346	229	128	100	18
930102	Chem.Reinigung u.Bekleidungsfärberei	52	146	110	110	91	24	20	35
9302	Friseure, Kosmetiker, Fußpfleger	718	2632	2139	2005	1712	172	114	598
930201	Friseure	567	2335	1884	1848	1568	158	107	464
930202	Kosmetiker	112	233	207	130	122	12	7	100
930203	Fußpfleger	39	64	48	27	22	2	-	34
9303	Bestattungswesen	37	129	49	100	40	4	2	28
930301	Bestattungsinstitute	30	114	42	85	33	3	1	28
930302	Friedhöfe und Krematorien	7	15	7	15	7	1	1	-
9304	Bäder, Saunas, Solarien u.ä.	210	734	485	533	405	115	78	189
930401	Massage- und Fitnesszentren	158	356	211	196	147	32	20	152
930402	Solarien	34	98	68	68	56	13	8	28
930403	Heil- und Kurbäder	9	224	170	220	168	68	49	4
930404	Bäder a.n.g., Saunas	9	56	36	49	34	2	1	5
9305	Erbringung von Dienstleistungen a.n.g.	52	84	43	29	19	2	1	51
930500	Erbringung von Dienstleistungen a.n.g.	52	84	43	29	19	2	1	51

Tätige Betriebsin- haber	Mithelfende Familienangehörige		Angestellte und Beamte		Arbeiter		Lehrlinge		Heimarbeiter		ÖNACE
	darunter weiblich	zusammen	darunter weiblich	zusammen	darunter weiblich	zusammen	darunter weiblich	zusammen	darunter weiblich	zusammen	
7	3	2	294	53	90	47	2	1	-	-	927
1	-	-	253	35	66	41	-	-	-	-	9271
1	-	-	29	21	3	2	-	-	-	-	927101
-	-	-	223	14	62	39	-	-	-	-	927102
-	-	-	1	-	1	-	-	-	-	-	927103
6	3	2	41	18	24	6	2	1	-	-	9272
6	3	2	41	18	24	6	2	1	-	-	927200
536	51	35	762	579	1760	1386	595	525	6	6	93
536	51	35	762	579	1760	1386	595	525	6	6	930
27	5	4	118	76	337	243	1	1	-	-	9301
9	4	3	78	47	267	181	1	1	-	-	930101
18	1	1	40	29	70	62	-	-	-	-	930102
408	29	19	346	285	1090	921	567	504	2	2	9302
301	23	15	294	242	1014	849	538	475	2	2	930201
84	3	1	40	34	65	63	25	25	-	-	930202
23	3	3	12	9	11	9	4	4	-	-	930203
8	1	1	58	30	42	10	-	-	-	-	9303
8	1	1	51	29	34	4	-	-	-	-	930301
-	-	-	7	1	8	6	-	-	-	-	930302
71	12	9	222	175	282	208	27	20	2	2	9304
57	8	7	101	81	83	58	11	7	1	1	930401
12	2	-	36	32	30	23	1	-	1	1	930402
2	-	-	65	52	145	108	10	8	-	-	930403
-	2	2	20	10	24	19	5	5	-	-	930404
22	4	2	18	13	9	4	-	-	2	2	9305
22	4	2	18	13	9	4	-	-	2	2	930500

Tabelle A4: Arbeitsstätten und Beschäftigte nach Politischen Bezirken und Klassen der ÖNACE 1995

ÖNACE 1995	Arbeitsstätten insgesamt	davon mit ... unselbständig Beschäftigten											Beschäftigte insgesamt	darunter unselbst. Beschäftigte
		0	1	2 - 4	5 - 9	10 - 19	20 - 49	50 - 99	100 - 199	200 - 499	500 - 999	1000 und mehr		
Tirol														
Insgesamt	39792	11693	6838	10340	5639	2918	1657	422	183	84	11	7	295390	262096
14 Gew.v.Steinen u.Erden;sonst.Bergb.	68	6	8	16	12	13	8	4	-	1	-	-	1059	1019
141 Gewinnung von Natursteinen	17	1	2	5	4	3	1	1	-	-	-	-	171	163
1411 Gewinnung v. Naturwerksteinen	11	1	2	2	2	2	1	1	-	-	-	-	135	128
1412 Gew.v.Kalk, Dolomit, Gips u. Anhydrit	6	-	-	3	2	1	-	-	-	-	-	-	36	35
142 Gewinnung von Kies, Sand, Ton u. Kaolin	45	5	5	10	8	7	7	2	-	1	-	-	787	755
1421 Gewinnung von Kies und Sand	45	5	5	10	8	7	7	2	-	1	-	-	787	755
145 Gewinnung v. Steinen und Erden a.n.g.	6	-	1	1	-	3	-	1	-	-	-	-	101	101
1450 Gewinnung v. Steinen und Erden a.n.g.	6	-	1	1	-	3	-	1	-	-	-	-	101	101
15 H.v.Nahr.- u.Genussm.; Getränken	547	43	68	167	161	66	31	5	5	1	-	-	5260	4757
151 Schlachthäuser und Fleischverarbeitung	143	16	16	43	46	14	5	1	2	-	-	-	1279	1128
1511 Schlachthäuser (o.Geflügelschlächt.)	21	4	4	3	7	3	-	-	-	-	-	-	128	108
1513 Fleischverarbeitung	122	12	12	40	39	11	5	1	2	-	-	-	1151	1020
152 Fischverarbeitung	1	-	-	-	1	-	-	-	-	-	-	-	7	6
1520 Fischverarbeitung	1	-	-	-	1	-	-	-	-	-	-	-	7	6
153 Obst- und Gemüseverarbeitung	7	1	2	1	-	-	1	1	1	-	-	-	289	282
1531 Verarbeitung von Kartoffeln	1	-	1	-	-	-	-	-	-	-	-	-	1	1
1533 Verarb. von Obst und Gemüse a.n.g.	6	1	1	1	-	-	1	1	1	-	-	-	288	281
155 Milchverarbeitung, H.v.Speiseeis	39	1	5	17	10	2	2	-	2	-	-	-	521	500
1551 Milchverarbeitung	33	1	4	13	9	2	2	-	2	-	-	-	505	485
1552 H.v.Speiseeis	6	-	1	4	1	-	-	-	-	-	-	-	16	15
156 Mahl- u.Schälsmühlen, H.v.Stärke u.-erz.	5	-	-	3	-	1	1	-	-	-	-	-	53	47
1561 Mahl- und Schälsmühlen	5	-	-	3	-	1	1	-	-	-	-	-	53	47
157 H.v.Futtermitteln	2	-	-	-	-	1	1	-	-	-	-	-	39	39
1571 H.v.Futtermitteln für Nutztiere	2	-	-	-	-	1	1	-	-	-	-	-	39	39
158 H.v.sonstigen Nahrungs- u.Genussmitteln	314	17	41	97	98	42	16	2	-	1	-	-	2669	2376
1581 H.v.Backwaren (ohne Dauerbackwaren)	300	14	40	94	96	42	14	-	-	-	-	-	2138	1853
1582 H.v.Dauerbackwaren	1	-	-	1	-	-	-	-	-	-	-	-	3	3
1584 H.v.Süßwaren (ohne Dauerbackwaren)	2	1	-	-	-	-	1	-	-	-	-	-	48	46
1585 H.v.Teigwaren	3	1	-	-	1	-	-	1	-	-	-	-	106	102
1586 Verarbeitung von Kaffee und Tee	3	-	1	1	1	-	-	-	-	-	-	-	15	14
1587 H.v.Würzen und Soßen	1	-	-	-	-	-	1	-	-	-	-	-	42	42
1589 H.v.sonst.Nahrungs- u.Genussm. a.n.g.	4	1	-	1	-	-	-	1	-	1	-	-	317	316
159 Getränkeherstellung	36	8	4	6	6	6	5	1	-	-	-	-	403	379
1591 H.v.Spirituosen	19	7	3	3	4	2	-	-	-	-	-	-	71	56
1596 H.v.Bier	11	1	-	2	1	2	4	1	-	-	-	-	258	255
1598 Gew.u. Abfüllung natürl. Mineralwässer	6	-	1	1	1	2	1	-	-	-	-	-	74	68
16 Tabakverarbeitung	1	-	-	-	-	-	-	1	-	-	-	-	97	97
160 Tabakverarbeitung	1	-	-	-	-	-	-	1	-	-	-	-	97	97
1600 Tabakverarbeitung	1	-	-	-	-	-	-	1	-	-	-	-	97	97
17 H.v.Textilien u.Textilwaren (o. Bekl.)	81	23	19	9	7	6	7	6	3	1	-	-	1466	1403
171 Spinnstoffaufbereitung und Spinnerei	10	2	1	1	3	1	-	1	1	-	-	-	256	251
1711 Baumwollaufbereitung und -spinnerei	3	1	-	-	-	-	-	1	1	-	-	-	207	206
1712 Wollaufbereit. u. Streichgarnspinnerei	5	1	1	-	2	1	-	-	-	-	-	-	35	32
1713 Wollaufbereitung u. Kammgarnspinnerei	2	-	-	1	1	-	-	-	-	-	-	-	14	13
172 Weberei	7	2	-	2	-	-	1	1	1	-	-	-	270	264
1721 Baumwollweberei	4	-	-	2	-	-	1	1	-	-	-	-	138	135
1722 Streichgarnweberei	1	-	-	-	-	-	-	-	1	-	-	-	129	129
1724 Seiden- und Filamentgarnweberei	1	1	-	-	-	-	-	-	-	-	-	-	2	-
1725 Sonstige Weberei	1	1	-	-	-	-	-	-	-	-	-	-	1	-
173 Textilveredlung	12	5	2	1	-	1	2	1	-	-	-	-	157	146
1730 Textilveredlung	12	5	2	1	-	1	2	1	-	-	-	-	157	146

Tabelle A4: Arbeitsstätten und Beschäftigte nach Politischen Bezirken und Klassen der ÖNACE 1995

ÖNACE 1995	Arbeits- stätten insge- samt	davon mit ... unselbständig Beschäftigten											Be- schäf- tigte ins- gesamt	darunter unselbst. Beschäf- tigte
		0	1	2 - 4	5 - 9	10 - 19	20 - 49	50 - 99	100 - 199	200 - 499	500 - 999	1000 und mehr		
174 H.v.konfekt. Textilwaren (o.Bekleidung)	15	1	3	2	2	3	1	2	1	-	-	-	306	296
1740 H.v.konfekt. Textilwaren (o.Bekleidung)	15	1	3	2	2	3	1	2	1	-	-	-	306	296
175 H.v.sonst. Textilwaren (o.Maschenw.)	29	12	9	3	2	-	3	-	-	-	-	-	139	112
1751 H.v.Teppichen	11	5	2	3	1	-	-	-	-	-	-	-	25	16
1752 H.v.Seilerwaren	4	3	1	-	-	-	-	-	-	-	-	-	6	1
1754 H.v.Stickereien u.v.sonst.Textilwaren	14	4	6	-	1	-	3	-	-	-	-	-	108	95
177 H.v.gewirkten u. gestrickten Fertigerz.	8	1	4	-	-	1	-	1	-	1	-	-	338	334
1771 H.v.Strumpfwaren	4	-	3	-	-	1	-	-	-	-	-	-	22	22
1772 H.v.Pullovern, Strickjacken u.ä.	4	1	1	-	-	-	-	1	-	1	-	-	316	312
18 H.v.Bekleidung	94	43	16	16	5	5	1	5	2	1	-	-	1214	1132
181 H.v.Lederbekleidung	2	1	-	1	-	-	-	-	-	-	-	-	3	2
1810 H.v.Lederbekleidung	2	1	-	1	-	-	-	-	-	-	-	-	3	2
182 H.v.Bekleidung (ohne Lederbekleidung)	84	39	14	12	5	5	1	5	2	1	-	-	1191	1119
1821 H.v.Arbeits- und Berufsbekleidung	1	-	-	1	-	-	-	-	-	-	-	-	3	2
1822 H.v.sonstiger Oberbekleidung	72	37	10	11	5	3	1	3	1	1	-	-	851	789
1823 H.v.Wäsche	4	-	1	-	-	-	-	2	1	-	-	-	298	297
1824 H.v.sonst. Bekleidung und Bekl.zubehör	7	2	3	-	-	2	-	-	-	-	-	-	39	31
183 Zuricht.u.Färben v.Fellen,H.v.Pelzwaren	8	3	2	3	-	-	-	-	-	-	-	-	20	11
1830 Zurichtung von Fellen, H.v.Pelzwaren	8	3	2	3	-	-	-	-	-	-	-	-	20	11
19 Ledererzeugung und -verarbeitung	33	9	9	8	3	1	1	2	-	-	-	-	274	240
191 Ledererzeugung	13	3	5	2	3	-	-	-	-	-	-	-	43	31
1910 Ledererzeugung	13	3	5	2	3	-	-	-	-	-	-	-	43	31
192 Lederverarbeitung (o.H.v.Lederbekl.)	10	4	2	4	-	-	-	-	-	-	-	-	23	13
1920 Lederverarbeitung (o.H.v.Lederbekl.)	10	4	2	4	-	-	-	-	-	-	-	-	23	13
193 H.v.Schuhen	10	2	2	2	-	1	1	2	-	-	-	-	208	196
1930 H.v.Schuhen	10	2	2	2	-	1	1	2	-	-	-	-	208	196
20 Be- u. Verarb. v. Holz (o.H.v.Möbeln)	534	212	68	112	76	28	23	8	4	2	1	-	4889	4331
201 Säge-, Hobel- und Holzimprägnierwerke	190	71	35	40	25	5	7	3	3	1	-	-	1815	1605
2010 Säge-, Hobel- und Holzimprägnierwerke	190	71	35	40	25	5	7	3	3	1	-	-	1815	1605
202 Furnier-,Sperrholz-,Holzf.plattenwerke	4	-	-	1	-	-	-	1	-	1	1	-	1063	1060
2020 Furnier-,Sperrholz-,Holzf.plattenwerke	4	-	-	1	-	-	-	1	-	1	1	-	1063	1060
203 H.v.Konstruktionsteilen aus Holz	237	68	28	55	45	21	16	4	-	-	-	-	1661	1423
2030 H.v.Konstruktionsteilen aus Holz	237	68	28	55	45	21	16	4	-	-	-	-	1661	1423
204 H.v.Verpackungsmitteln aus Holz	6	4	-	1	1	-	-	-	-	-	-	-	16	11
2040 H.v.Verpackungsmitteln aus Holz	6	4	-	1	1	-	-	-	-	-	-	-	16	11
205 H.v.Holzw. a.n.g., H.v.Flecht- u.Korbw.	97	69	5	15	5	2	-	-	1	-	-	-	334	232
2051 H.v.Holzwaren a.n.g.,Veredl.v.Holzw.	96	68	5	15	5	2	-	-	1	-	-	-	333	232
2052 H.v.Kork-, Flecht- und Korbwaren	1	1	-	-	-	-	-	-	-	-	-	-	1	-
21 H.u.Verarbeitung v. Papier u. Pappe	9	1	-	1	1	2	1	1	1	1	-	-	624	619
212 Papier-, Karton- und Pappeverarbeitung	9	1	-	1	1	2	1	1	1	1	-	-	624	619
2121 H.v.Wellpapier und -pappe	7	1	-	1	1	1	1	1	1	-	-	-	273	268
2125 H.v.sonst.W. aus Papier, Karton, Pappe	2	-	-	-	-	1	-	-	-	1	-	-	351	351
22 Verlagsw., Druckerei,Vervielfältig.	182	43	28	35	29	24	16	4	2	1	-	-	2040	1869
221 Verlagswesen	78	20	16	15	15	9	1	1	1	-	-	-	542	478
2211 Buchverlag und Musikverlag	23	10	6	2	3	2	-	-	-	-	-	-	93	64
2212 Zeitungsverlag	21	3	3	7	5	2	-	-	1	-	-	-	196	183
2213 Zeitschriftenverlag	19	1	3	3	5	5	1	1	-	-	-	-	219	209
2214 Verlag von bespielten Tonträgern	6	3	2	1	-	-	-	-	-	-	-	-	9	4
2215 Sonstiges Verlagswesen	9	3	2	2	2	-	-	-	-	-	-	-	25	18
222 Druckerei	100	22	11	20	14	14	15	3	1	-	-	-	1229	1124
2221 Zeitungsdruckerei	2	-	-	-	-	1	1	-	-	-	-	-	51	51
2222 Druckerei (ohne Zeitungsdruckerei)	77	16	7	16	12	10	12	3	1	-	-	-	1014	929

Tabelle A4: Arbeitsstätten und Beschäftigte nach Politischen Bezirken und Klassen der ÖNACE 1995

ÖNACE 1995	Arbeitsstätten insgesamt	davon mit ... unselbständig Beschäftigten											Beschäftigte insgesamt	darunter unselbst. Beschäftigte
		0	1	2 - 4	5 - 9	10 - 19	20 - 49	50 - 99	100 - 199	200 - 499	500 - 999	1000 und mehr		
2223 Buchbinderei u. and. Druckweiterverarb.	9	1	3	3	1	-	1	-	-	-	-	-	55	49
2224 Satzherstellung und Reproduktion	11	5	1	-	1	3	1	-	-	-	-	-	104	91
2225 Sonstige Druckereien	1	-	-	1	-	-	-	-	-	-	-	-	5	4
223 Vervielfält.v.besp.Ton-,Bild-u.Datentr.	4	1	1	-	-	1	-	-	-	1	-	-	269	267
2231 Vervielfält.v.bespielten Tonträgern	3	1	-	-	-	1	-	-	-	1	-	-	267	266
2233 Vervielfält.v.bespielten Datenträgern	1	-	1	-	-	-	-	-	-	-	-	-	2	1
24 H.v.Chemikalien u. chem. Erzeugn.	48	6	6	13	8	7	-	4	1	2	-	1	3145	3107
241 H.v.chemischen Grundstoffen	10	1	1	2	3	2	-	1	-	-	-	-	132	130
2411 H.v.Industriegasen	3	-	-	1	1	1	-	-	-	-	-	-	21	21
2413 H.v.s. anorgan. Grundstoffen u.Chemik.	2	-	-	-	-	1	-	1	-	-	-	-	92	92
2414 H.v.s. organ. Grundstoffen u. Chemik.	2	-	-	-	2	-	-	-	-	-	-	-	14	13
2415 H.v.Düngemitteln	1	-	1	-	-	-	-	-	-	-	-	-	1	1
2416 H.v.Kunststoff in Primärformen	2	1	-	1	-	-	-	-	-	-	-	-	4	3
242 H.v.Schädlingsbek.- u. Pflanzenschutz.	1	1	-	-	-	-	-	-	-	-	-	-	2	-
2420 H.v.Schädlingsbek.- u. Pflanzenschutz.	1	1	-	-	-	-	-	-	-	-	-	-	2	-
243 H.v.Anstrichm., Druckfarben und Kitt	5	-	-	2	1	1	-	-	-	1	-	-	310	309
2430 H.v.Anstrichm., Druckfarben und Kitt	5	-	-	2	1	1	-	-	-	1	-	-	310	309
244 H.v.pharmazeutischen Erzeugnissen	12	1	2	3	1	1	-	1	1	1	-	1	2430	2412
2441 H.v.pharmazeutischen Grundstoffen	5	-	-	1	1	1	-	-	1	-	-	1	2093	2092
2442 H.v.pharmazeutischen Spezialitäten	7	1	2	2	-	-	-	1	-	1	-	-	337	320
245 H.v.Wasch-,Reinigungs-u.Körperpflegem.	16	2	2	4	3	3	-	2	-	-	-	-	261	250
2451 H.v.Seifen, Wasch-, Reinigungsmitteln	9	1	1	2	2	2	-	1	-	-	-	-	146	141
2452 H.v.Duft- und Körperpflegemitteln	7	1	1	2	1	1	-	1	-	-	-	-	115	109
246 H.v.sonstigen chemischen Erzeugnissen	4	1	1	2	-	-	-	-	-	-	-	-	10	6
2466 H.v.sonstigen chem.Erzeugnissen a.n.g.	4	1	1	2	-	-	-	-	-	-	-	-	10	6
25 H.v.Gummi- und Kunststoffwaren	51	3	9	13	5	6	7	4	2	2	-	-	1738	1693
251 H.v.Gummiwaren	3	-	-	1	-	-	1	-	-	1	-	-	362	359
2512 Runderneuerung von Bereifungen	1	-	-	-	-	-	1	-	-	-	-	-	27	26
2513 H.v.sonstigen Gummiwaren	2	-	-	1	-	-	-	-	-	1	-	-	335	333
252 H.v.Kunststoffwaren	48	3	9	12	5	6	6	4	2	1	-	-	1376	1334
2521 H.v.Platten, Folien etc. a. Kunststoff	10	-	1	2	1	1	2	1	1	1	-	-	724	717
2522 H.v.Verpackungsmitteln aus Kunststoff	1	-	1	-	-	-	-	-	-	-	-	-	2	1
2523 H.v.Baubedarfsartikeln aus Kunststoff	7	1	-	-	3	2	-	1	-	-	-	-	117	108
2524 H.v.sonstigen Kunststoffwaren	30	2	7	10	1	3	4	2	1	-	-	-	533	508
26 H.u.Bea.v.Glas,H.v.W.a.Stein.u.Erden	212	61	37	43	21	22	10	9	6	-	1	2	8791	8610
261 H.u.Bearbeitung von Glas	69	29	18	11	3	2	-	3	1	-	1	1	5491	5417
2611 H.v.Flachglas	1	1	-	-	-	-	-	-	-	-	-	-	1	-
2612 Veredlung und Bearbeitung v.Flachglas	17	7	6	1	1	1	-	1	-	-	-	-	145	125
2613 H.v.Hohlglas	36	20	11	3	1	-	-	-	1	-	-	-	225	185
2615 H., Veredlung u.Bearb.v.sonstigem Glas	15	1	1	7	1	1	-	2	-	-	1	1	5120	5107
262 Keramik (ohne Ziegelei und Baukeramik)	27	18	4	2	-	1	1	1	-	-	-	-	149	120
2621 H.v.keramischen Haushaltswaren	19	16	2	1	-	-	-	-	-	-	-	-	30	5
2623 H.v.Isolatoren aus Keramik	2	1	-	-	-	-	-	1	-	-	-	-	78	78
2624 H.v.keram.Erzeugn.f.sonst.tech.Zwecke	1	-	1	-	-	-	-	-	-	-	-	-	2	1
2625 H.v.keramischen Erzeugnissen a.n.g.	4	1	1	1	-	-	1	-	-	-	-	-	29	26
2626 H.v.feuerfesten keram. Werkstoffen	1	-	-	-	-	1	-	-	-	-	-	-	10	10
264 Ziegelei, H.v.sonstiger Baukeramik	1	-	-	-	-	1	-	-	-	-	-	-	19	19
2640 Ziegelei, H.v.sonstiger Baukeramik	1	-	-	-	-	1	-	-	-	-	-	-	19	19
265 H.v.Zement, Kalk und gebranntem Gips	7	-	-	2	-	3	-	1	1	-	-	-	256	252
2651 H.v.Zement	6	-	-	2	-	2	-	1	1	-	-	-	245	241
2653 H.v.gebranntem Gips	1	-	-	-	-	1	-	-	-	-	-	-	11	11
266 H.v.Erzeugn.a.Beton, Zement u.Gips	61	8	9	13	7	10	9	2	3	-	-	-	1095	1070
2661 H.v.Betonzeugnissen für den Bau	37	7	3	8	4	5	6	2	2	-	-	-	748	728
2663 H.v.Transportbeton	20	1	5	5	3	3	2	-	1	-	-	-	274	269
2664 H.v.Mörtel	4	-	1	-	-	2	1	-	-	-	-	-	73	73
267 Be- und Verarb. v. Natursteinen a.n.g.	39	6	6	14	9	4	-	-	-	-	-	-	194	152
2670 Be- und Verarb. v. Natursteinen a.n.g.	39	6	6	14	9	4	-	-	-	-	-	-	194	152

Tabelle A4: Arbeitsstätten und Beschäftigte nach Politischen Bezirken und Klassen der ÖNACE 1995

ÖNACE 1995	Arbeitsstätten insgesamt	davon mit ... unselbständig Beschäftigten											Beschäftigte insgesamt	darunter unselbst. Beschäftigte
		0	1	2 - 4	5 - 9	10 - 19	20 - 49	50 - 99	100 - 199	200 - 499	500 - 999	1000 und mehr		
268 H.v.sonstigen Mineralerzeugnissen	8	-	-	1	2	1	-	2	1	-	-	1	1587	1580
2681 H.v.Mühlsteinen und Schleifwerkzeugen	4	-	-	-	1	-	-	1	1	-	-	1	1496	1491
2682 H.v.Mineralerzeugnissen a.n.g.	4	-	-	1	1	1	-	1	-	-	-	-	91	89
27 Metallerzeugung und -bearbeitung	20	2	2	2	1	1	3	4	-	4	-	1	2703	2688
272 H.v.Rohren	3	1	-	-	-	-	-	1	-	1	-	-	271	269
2721 H.v.Rohren aus Gusseisen	1	-	-	-	-	-	-	-	-	1	-	-	215	214
2722 H.v.Stahlrohren	2	1	-	-	-	-	-	1	-	-	-	-	56	55
274 Erz. u. erste Bearbeit.v.NE-Metallen	6	-	-	1	1	-	-	2	-	1	-	1	1775	1774
2741 Erz.u.erste Bearbeitung v.Edelmetallen	1	-	-	1	-	-	-	-	-	-	-	-	2	2
2742 Erz.u.erste Bearbeitung v. Aluminium	2	-	-	-	1	-	-	1	-	-	-	-	62	61
2744 Erz.u.erste Bearbeitung v.Kupfer	2	-	-	-	-	-	-	1	-	1	-	-	338	338
2745 Erz.u.erste Bearb.v.sonst. NE-Metallen	1	-	-	-	-	-	-	-	-	-	-	1	1373	1373
275 Gießereiindustrie	11	1	2	1	-	1	3	1	-	2	-	-	657	645
2751 Eisengießerei	3	-	-	-	-	1	1	-	-	1	-	-	290	284
2753 Leichtmetallgießerei	4	-	-	1	-	-	1	1	-	1	-	-	331	328
2754 Schwermetallgießerei	4	1	2	-	-	-	1	-	-	-	-	-	36	33
28 H.v.Metallerzeugnissen	386	85	47	98	57	49	34	11	4	-	1	-	4591	4221
281 Stahl- und Leichtmetallbau	78	5	5	12	15	20	16	4	1	-	-	-	1389	1318
2811 H.v.Stahl-u.Leichtmetallkonstruktionen	57	3	1	10	12	14	12	4	1	-	-	-	1146	1092
2812 H.v.Ausbauelem.a.Stahl u.Leichtmetall	21	2	4	2	3	6	4	-	-	-	-	-	243	226
282 Kessel- u. Behälterbau (o.Dampfkesseln)	7	-	-	1	-	3	2	-	1	-	-	-	222	218
2821 H.v.Tanks und Sammelbehältern	1	-	-	1	-	-	-	-	-	-	-	-	5	4
2822 H.v.Heizkörpern u. Zentralheiz.kessel	6	-	-	-	-	3	2	-	1	-	-	-	217	214
283 H.v.Dampfkesseln (o.Zentralheiz.kessel)	1	-	-	-	-	-	1	-	-	-	-	-	47	47
2830 H.v.Dampfkesseln (o.Zentralheiz.kessel)	1	-	-	-	-	-	1	-	-	-	-	-	47	47
284 H.v.Schmiede-,Press-,Zieh-u.Stanzteilen	87	25	13	30	12	4	1	2	-	-	-	-	477	389
2840 H.v.Schmiedeteilen u. Pulvermetallurgie	87	25	13	30	12	4	1	2	-	-	-	-	477	389
285 Oberflächenveredlung, Wärmebehandl.	51	13	6	10	5	6	8	2	1	-	-	-	599	555
2851 Oberflächenveredlung, Wärmebehandl.	8	3	-	1	-	2	2	-	-	-	-	-	96	85
2852 Mechanik a.n.g.	43	10	6	9	5	4	6	2	1	-	-	-	503	470
286 H.v.Schneidwaren,Werkz.,Schlössern	115	31	17	33	17	10	5	1	-	-	1	-	1308	1193
2861 H.v.Schneidwaren und Bestecken	7	5	1	-	1	-	-	-	-	-	-	-	19	8
2862 H.v.Werkzeugen	31	3	3	11	5	4	4	-	-	-	1	-	898	865
2863 H.v.Schlössern und Beschlägen	77	23	13	22	11	6	1	1	-	-	-	-	391	320
287 H.v.sonst.Eisen-, Blech- u. Metallwaren	47	11	6	12	8	6	1	2	1	-	-	-	549	501
2872 H.v.Verpackungen aus Eisen	1	-	-	-	-	-	-	-	1	-	-	-	158	157
2873 H.v.Drahtwaren	4	-	1	1	-	1	1	-	-	-	-	-	44	41
2875 H.v.Eisen-, Blech- u.Metallwaren a.n.g	42	11	5	11	8	5	-	2	-	-	-	-	347	303
29 Maschinenbau	224	45	29	38	30	30	27	11	8	5	-	1	6283	6105
291 H.v.Masch.f.d.Erz.u.Nutz.v.mech.Energie	18	9	-	2	1	3	2	1	-	-	-	-	190	171
2911 H.v.Verbrennungsmotoren und Turbinen	6	3	-	1	1	-	1	-	-	-	-	-	40	33
2912 H.v.Pumpen und Kompressoren	6	3	-	1	-	2	-	-	-	-	-	-	30	24
2913 H.v.Armaturen	3	1	-	-	-	-	1	1	-	-	-	-	102	99
2914 H.v.Lagern, Getrieben, Zahnrädern	3	2	-	-	-	1	-	-	-	-	-	-	18	15
292 H.v.sonst.Maschinen unspezif.Verw.	70	11	7	13	10	11	14	3	1	-	-	-	1045	993
2921 H.v.Öfen und Brennern	3	1	1	-	-	-	-	1	-	-	-	-	63	61
2922 H.v.Hebezeugen und Fördermitteln	21	3	2	5	3	2	6	-	-	-	-	-	219	204
2923 H.v.kälte- u.lufftechnisch. Erzeugn.	24	1	2	2	5	5	7	2	-	-	-	-	481	466
2924 H.v.Maschinen unspezif. Verwendung	22	6	2	6	2	4	1	-	1	-	-	-	282	262
293 H.v.land- u.forstwirtschaftl. Maschinen	48	9	8	10	12	4	3	-	2	-	-	-	637	595
2931 H.v.Ackerschleppern	1	-	-	-	-	-	-	-	1	-	-	-	187	187
2932 H.v.sonst.land- und forstw. Maschinen	47	9	8	10	12	4	3	-	1	-	-	-	450	408
294 H.v.Werkzeugmaschinen	8	3	1	1	-	-	1	1	-	1	-	-	425	420
2940 H.v.Werkzeugmaschinen	8	3	1	1	-	-	1	1	-	1	-	-	425	420
295 H.v.Masch.f.sonst.Wirtschaftszweige	58	8	10	7	6	11	6	4	4	2	-	-	1992	1949
2951 H.v.Maschinen für die Metallerzeugung	1	-	-	-	-	-	1	-	-	-	-	-	40	40
2952 H.v.Bergwerks-,Bau- u.Baustoffmasch.	12	2	3	-	-	3	2	1	-	1	-	-	567	563

Tabelle A4: Arbeitsstätten und Beschäftigte nach Politischen Bezirken und Klassen der ÖNACE 1995

ÖNACE 1995	Arbeitsstätten insgesamt	davon mit ... unselbständig Beschäftigten											Beschäftigte insgesamt	darunter unselbst. Beschäftigte	
		0	1	2 - 4	5 - 9	10 - 19	20 - 49	50 - 99	100 - 199	200 - 499	500 - 999	1000 und mehr			
2953 H.v.Masch.f.d.Nahrungs-u.Genussm.erz.	10	2	1	4	2	1	-	-	-	-	-	-	-	55	47
2954 H.v.Masch.f.d.Textil- u.Bekleid.herst.	1	-	1	-	-	-	-	-	-	-	-	-	-	1	1
2956 H.v.Masch. f. sonst. Wirtschaftszweige	34	4	5	3	4	7	3	3	4	1	-	-	1329	1298	
296 H.v.Waffen und Munition	6	3	2	1	-	-	-	-	-	-	-	-	12	6	
2960 H.v.Waffen und Munition	6	3	2	1	-	-	-	-	-	-	-	-	12	6	
297 H.v.Haushaltsgeräten a.n.g.	16	2	1	4	1	1	1	2	1	2	-	1	1982	1971	
2971 H.v_elektrischen Haushaltsgeräten	9	-	-	3	-	-	1	1	1	2	-	1	1896	1893	
2972 H.v.nichtelektr. Koch- u. Heizgeräten	7	2	1	1	1	1	-	1	-	-	-	-	86	78	
30 H.v.Büromasch., Datenverarb.ger.	4	1	-	-	2	1	-	-	-	-	-	-	34	32	
300 H.v.Büromasch., Datenverarb.ger.	4	1	-	-	2	1	-	-	-	-	-	-	34	32	
3002 H.v.Datenverarbeitungsgeräten	4	1	-	-	2	1	-	-	-	-	-	-	34	32	
31 H.v.Ger.d.Elektrizitätserz., -verteil.	49	5	11	2	13	7	5	3	2	-	1	-	1806	1775	
311 H.v.Elektromotoren, Generatoren	13	1	3	-	5	1	1	-	1	-	1	-	1177	1168	
3110 H.v.Elektromotoren, Generatoren	13	1	3	-	5	1	1	-	1	-	1	-	1177	1168	
312 H.v.Elekt.r.verteilungs- u. -schalteinr.	17	2	4	-	3	3	3	1	1	-	-	-	385	376	
3120 H.v.Elekt.r.verteilungs- u. -schalteinr.	17	2	4	-	3	3	3	1	1	-	-	-	385	376	
313 H.v.isolierten Elektrokabeln, -leitungen	1	-	1	-	-	-	-	-	-	-	-	-	1	1	
3130 H.v.isolierten Elektrokabeln, -leitungen	1	-	1	-	-	-	-	-	-	-	-	-	1	1	
314 H.v.Akkumulatoren und Batterien	3	-	-	-	3	-	-	-	-	-	-	-	15	15	
3140 H.v.Akkumulatoren und Batterien	3	-	-	-	3	-	-	-	-	-	-	-	15	15	
315 H.v_elektrischen Lampen und Leuchten	11	2	1	2	2	2	1	1	-	-	-	-	156	146	
3150 H.v_elektrischen Lampen und Leuchten	11	2	1	2	2	2	1	1	-	-	-	-	156	146	
316 H.v_elektrischen Ausrüstungen a.n.g.	4	-	2	-	-	1	-	1	-	-	-	-	72	69	
3161 H.v_elektr. Ausrüstungen für Fahrzeuge	1	-	1	-	-	-	-	-	-	-	-	-	2	1	
3162 H.v.sonst. elektr. Ausrüstungen a.n.g.	3	-	1	-	-	1	-	1	-	-	-	-	70	68	
32 Rundfunk-,Fernseh- u.Nachr.technik	16	2	1	4	1	1	2	3	2	-	-	-	683	679	
321 H.v_elektronischen Bauelementen	2	1	-	-	1	-	-	-	-	-	-	-	10	9	
3210 H.v_elektronischen Bauelementen	2	1	-	-	1	-	-	-	-	-	-	-	10	9	
322 H.v.nachrichtentechn. Geräten u. Einr.	9	-	1	3	-	-	2	2	1	-	-	-	425	424	
3220 H.v.nachrichtentechn. Geräten u. Einr.	9	-	1	3	-	-	2	2	1	-	-	-	425	424	
323 H.v.Rundfunk- und Fernsehgeräten	5	1	-	1	-	1	-	1	1	-	-	-	248	246	
3230 H.v.Rundfunk- und Fernsehgeräten	5	1	-	1	-	1	-	1	1	-	-	-	248	246	
33 Medizin-,Mess-u.Regel.tech., Optik	114	17	17	44	25	5	3	1	-	2	-	-	1328	1223	
331 H.v.med.Geräten u. orthop.Vorrichtungen	83	10	12	31	23	5	1	-	-	1	-	-	618	540	
3310 H.v.med.Geräten u. orthop.Vorrichtungen	83	10	12	31	23	5	1	-	-	1	-	-	618	540	
332 H.v.Mess-, Kontroll- u.ä. Instrumenten	17	4	3	6	2	-	1	1	-	-	-	-	156	140	
3320 H.v.Mess-, Kontroll- u.ä. Instrumenten	17	4	3	6	2	-	1	1	-	-	-	-	156	140	
334 H.v.optischen u.fotografischen Geräten	11	1	1	7	-	-	1	-	-	1	-	-	550	542	
3340 H.v.optischen u.fotografischen Geräten	11	1	1	7	-	-	1	-	-	1	-	-	550	542	
335 H.v.Uhren	3	2	1	-	-	-	-	-	-	-	-	-	4	1	
3350 H.v.Uhren	3	2	1	-	-	-	-	-	-	-	-	-	4	1	
34 H.v.Kraftwagen und Kraftw.teilen	21	-	2	3	5	3	3	-	3	2	-	-	1097	1082	
341 H.v.Kraftwagen und Kraftwagenmotoren	1	-	-	-	-	-	1	-	-	-	-	-	22	22	
3410 H.v.Kraftwagen und Kraftwagenmotoren	1	-	-	-	-	-	1	-	-	-	-	-	22	22	
342 H.v.Karosserien,Aufbauten u.Anhängern	16	-	1	3	5	3	2	-	2	-	-	-	406	394	
3420 H.v.Karosserien,Aufbauten u.Anhängern	16	-	1	3	5	3	2	-	2	-	-	-	406	394	
343 H.v.Teilen und Zubehör für Kraftwagen	4	-	1	-	-	-	-	-	1	2	-	-	669	666	
3430 H.v.Teilen und Zubehör für Kraftwagen	4	-	1	-	-	-	-	-	1	2	-	-	669	666	
35 Sonstiger Fahrzeugbau	7	2	-	3	-	2	-	-	-	-	-	-	34	30	
351 Schiffbau	1	-	-	1	-	-	-	-	-	-	-	-	3	2	
3512 Boots- und Yachtbau	1	-	-	1	-	-	-	-	-	-	-	-	3	2	

Tabelle A4: Arbeitsstätten und Beschäftigte nach Politischen Bezirken und Klassen der ÖNACE 1995

ÖNACE 1995	Arbeitsstätten insgesamt	davon mit ... unselbständig Beschäftigten										Beschäftigte insgesamt	darunter unselbst. Beschäftigte	
		0	1	2 - 4	5 - 9	10 - 19	20 - 49	50 - 99	100 - 199	200 - 499	500 - 999			1000 und mehr
352 Schienenfahrzeugbau	1	-	-	-	-	1	-	-	-	-	-	-	12	12
3520 Schienenfahrzeugbau	1	-	-	-	-	1	-	-	-	-	-	-	12	12
353 Luft- und Raumfahrzeugbau	2	1	-	-	-	1	-	-	-	-	-	-	12	11
3530 Luft- und Raumfahrzeugbau	2	1	-	-	-	1	-	-	-	-	-	-	12	11
354 H.v.Kraft- und Fahrrädern	3	1	-	2	-	-	-	-	-	-	-	-	7	5
3542 H.v.Fahrrädern	1	-	-	1	-	-	-	-	-	-	-	-	4	3
3543 H.v.Behindertenfahrzeugen	2	1	-	1	-	-	-	-	-	-	-	-	3	2
36 H.v.sonstigen Erzeugnissen	602	155	78	173	105	55	29	5	2	-	-	-	4075	3459
361 H.v.Möbeln	470	92	54	149	95	48	27	5	-	-	-	-	3358	2876
3611 H.v.Sitzmöbeln	27	7	3	5	4	4	2	2	-	-	-	-	316	289
3612 H.v.Büro- und Ladenmöbeln	14	2	-	1	4	5	2	-	-	-	-	-	188	173
3613 H.v.Küchenmöbeln aus Holz	6	1	3	2	-	-	-	-	-	-	-	-	12	7
3614 H.v.sonstigen Möbeln	422	82	48	141	87	39	22	3	-	-	-	-	2815	2381
3615 H.v.Matratzen	1	-	-	-	-	-	1	-	-	-	-	-	27	26
362 H.v.Schmuck und ähnl. Erzeugnissen	42	19	10	10	2	1	-	-	-	-	-	-	114	65
3621 H.v.Münzen und Medaillen	1	1	-	-	-	-	-	-	-	-	-	-	1	-
3622 H.v.Schmuck,Gold-u.Silberschmiedew.	41	18	10	10	2	1	-	-	-	-	-	-	113	65
363 H.v.Musikinstrumenten	25	14	3	5	2	1	-	-	-	-	-	-	65	41
3630 H.v.Musikinstrumenten	25	14	3	5	2	1	-	-	-	-	-	-	65	41
364 H.v.Sportgeräten	18	5	2	4	4	1	-	-	2	-	-	-	326	311
3640 H.v.Sportgeräten	18	5	2	4	4	1	-	-	2	-	-	-	326	311
365 H.v.Spielwaren	12	6	3	2	-	-	1	-	-	-	-	-	44	33
3650 H.v.Spielwaren	12	6	3	2	-	-	1	-	-	-	-	-	44	33
366 H.v.sonstigen Erzeugnissen	35	19	6	3	2	4	1	-	-	-	-	-	168	133
3661 H.v.Phantasieschmuck	3	1	-	-	-	1	1	-	-	-	-	-	64	63
3662 H.v.Besen und Bürsten	1	1	-	-	-	-	-	-	-	-	-	-	1	-
3663 H.v.Erzeugnissen a.n.g.	31	17	6	3	2	3	-	-	-	-	-	-	103	70
37 Rückgewinnung (Recycling)	17	3	3	4	5	2	-	-	-	-	-	-	87	80
371 Rückgewinnung von Schrott	4	-	-	2	1	1	-	-	-	-	-	-	28	27
3710 Rückgewinnung von Schrott	4	-	-	2	1	1	-	-	-	-	-	-	28	27
372 Rückgew.v.nichtmetall. Altmaterialien	13	3	3	2	4	1	-	-	-	-	-	-	59	53
3720 Rückgew.v.nichtmetall. Altmaterialien	13	3	3	2	4	1	-	-	-	-	-	-	59	53
40 Energieversorgung	153	19	17	32	22	23	23	13	3	1	-	-	2863	2838
401 Elektrizitätsversorgung	142	17	15	28	21	22	22	13	3	1	-	-	2798	2776
4010 Elektrizitätsversorgung	142	17	15	28	21	22	22	13	3	1	-	-	2798	2776
402 Gasversorgung	2	-	-	1	-	-	1	-	-	-	-	-	36	36
4020 Gasversorgung	2	-	-	1	-	-	1	-	-	-	-	-	36	36
403 Fernwärmeversorgung	9	2	2	3	1	1	-	-	-	-	-	-	29	26
4030 Fernwärmeversorgung	9	2	2	3	1	1	-	-	-	-	-	-	29	26
41 Wasserversorgung	11	-	1	2	2	2	4	-	-	-	-	-	193	193
410 Wasserversorgung	11	-	1	2	2	2	4	-	-	-	-	-	193	193
4100 Wasserversorgung	11	-	1	2	2	2	4	-	-	-	-	-	193	193
45 Bauwesen	2540	567	300	562	534	299	197	54	16	11	-	-	26542	24127
451 Vorbereitende Baustellenarbeiten	232	95	33	45	34	13	11	1	-	-	-	-	1132	916
4511 Abbruch-, Spreng- u. Erdbewegungsarb.	230	94	33	44	34	13	11	1	-	-	-	-	1127	913
4512 Test- und Suchbohrung	2	1	-	1	-	-	-	-	-	-	-	-	5	3
452 Hoch- und Tiefbau	717	84	63	135	176	102	95	40	12	10	-	-	13624	13024
4521 Hochbau, Brücken- und Tunnelbau u.ä.	251	25	17	33	51	34	45	27	11	8	-	-	8120	7916
4522 Zimmererei, Dachdeckerei, Bauspenglerei	334	49	35	81	93	48	27	1	-	-	-	-	2710	2380
4523 Straßenbau und Eisenbahnoberbau	61	4	3	4	16	10	16	6	-	2	-	-	1619	1603
4524 Wasserbau	2	-	-	-	-	-	1	1	-	-	-	-	133	133
4525 Spezialbau und sonstiger Tiefbau	69	6	8	17	16	10	6	5	1	-	-	-	1042	992

Tabelle A4: Arbeitsstätten und Beschäftigte nach Politischen Bezirken und Klassen der ÖNACE 1995

ÖNACE 1995	Arbeitsstätten insgesamt	davon mit ... unselbständig Beschäftigten										Beschäftigte insgesamt	darunter unselbst. Beschäftigte	
		0	1	2 - 4	5 - 9	10 - 19	20 - 49	50 - 99	100 - 199	200 - 499	500 - 999			1000 und mehr
453 Bauinstallation	700	141	74	160	154	100	59	7	4	1	-	-	6577	5881
4531 Elektroinstallation	334	77	29	82	81	40	22	2	1	-	-	-	2542	2214
4532 Wärme-, Kälte-, Schall- u.Branddämmung	15	2	-	3	4	2	4	-	-	-	-	-	209	191
4533 Gas-, Wasser-, Heizungsinstallation	339	59	45	74	67	54	32	4	3	1	-	-	3622	3284
4534 Sonstige Bauinstallation	12	3	-	1	2	4	1	1	-	-	-	-	204	192
454 Ausbau- und Bauhilfsgewerbe	889	247	130	222	169	83	32	6	-	-	-	-	5187	4285
4541 Stukkaturgewerbe, Gipserei	50	11	10	6	9	5	7	2	-	-	-	-	544	496
4542 Bautischlerei und Bauschlosserei	157	71	22	32	19	11	2	-	-	-	-	-	593	418
4543 Fußboden-, Fliesen- und Plattenlegerei	330	86	47	88	64	33	9	3	-	-	-	-	1963	1613
4544 Malerei und Anstreicherei, Glaserei	328	73	50	87	72	31	14	1	-	-	-	-	1960	1651
4545 Sonstiges Ausbau- und Bauhilfsgewerbe	24	6	1	9	5	3	-	-	-	-	-	-	127	107
455 Vermiet.v.Baumasch. m.Bedienungspers.	2	-	-	-	1	1	-	-	-	-	-	-	22	21
4550 Vermiet.v.Baumasch. m.Bedienungspers.	2	-	-	-	1	1	-	-	-	-	-	-	22	21
50 Kfz-Handel, Rep. v.Kfz, Tankstellen	930	190	123	291	162	99	56	6	3	-	-	-	6750	5836
501 Handel mit Kraftwagen	210	57	31	32	23	37	25	4	1	-	-	-	2214	2028
5010 Handel mit Kraftwagen	210	57	31	32	23	37	25	4	1	-	-	-	2214	2028
502 Instandh. u. Reparatur von Kraftwagen	367	72	43	114	73	34	28	1	2	-	-	-	2793	2425
5020 Instandh. u. Reparatur von Kraftwagen	367	72	43	114	73	34	28	1	2	-	-	-	2793	2425
503 Handel mit Kraftwagenteilen und Zubehör	84	20	1	24	23	13	2	1	-	-	-	-	590	527
5030 Handel mit Kraftwagenteilen und Zubehör	84	20	1	24	23	13	2	1	-	-	-	-	590	527
504 Handel und Reparatur von Krafträdern	34	11	5	12	4	1	1	-	-	-	-	-	123	94
5040 Handel und Reparatur von Krafträdern	34	11	5	12	4	1	1	-	-	-	-	-	123	94
505 Tankstellen	235	30	43	109	39	14	-	-	-	-	-	-	1030	762
5050 Tankstellen	235	30	43	109	39	14	-	-	-	-	-	-	1030	762
51 Handelsvermittlung u.GH (o.H.m.Kfz)	2046	732	341	429	242	170	100	22	8	2	-	-	13499	11832
511 Handelsvermittlung	575	430	95	40	7	3	-	-	-	-	-	-	850	270
5111 HV v.landw. Grundstoffen, leb. Tieren	6	6	-	-	-	-	-	-	-	-	-	-	7	-
5112 HV v.Brennstoffen, Erzen, Metallen	4	3	1	-	-	-	-	-	-	-	-	-	5	1
5113 HV v.Holz, Baustoffen u. Anstrichmitteln	36	22	10	4	-	-	-	-	-	-	-	-	53	19
5114 HV v.Maschinen, technischem Bedarf	55	38	9	5	1	2	-	-	-	-	-	-	110	53
5115 HV v.Möbeln, Haushaltsgeg. u. Metallw.	47	27	13	5	2	-	-	-	-	-	-	-	82	36
5116 HV v.Textilien, Bekleidung, Schuhen	78	51	16	7	4	-	-	-	-	-	-	-	139	56
5117 HV v.Nahrungsm.,Getränken,Tabakw.	25	18	4	2	-	1	-	-	-	-	-	-	44	23
5118 HV v.Waren a.n.g.	132	108	17	7	-	-	-	-	-	-	-	-	169	31
5119 HV ohne ausgeprägten Schwerpunkt	192	157	25	10	-	-	-	-	-	-	-	-	241	51
512 GH m.landw.Grundstoffen u. leb. Tieren	137	31	23	44	26	8	4	1	-	-	-	-	669	591
5121 GH m.Getreide, Saaten u. Futtermitteln	72	7	10	25	19	6	4	1	-	-	-	-	481	458
5122 GH m.Blumen und Pflanzen	15	2	3	6	3	1	-	-	-	-	-	-	67	57
5123 GH m.lebenden Tieren	46	21	10	11	4	-	-	-	-	-	-	-	101	59
5124 GH m.Häuten, Fellen und Leder	4	1	-	2	-	1	-	-	-	-	-	-	20	17
513 GH m.Nahrungsm.u. Getränken, Tabakw.	247	44	38	59	37	33	24	7	4	1	-	-	3531	3317
5131 GH m.Obst, Gemüse und Kartoffeln	32	8	4	6	6	5	3	-	-	-	-	-	226	199
5132 GH m.Fleisch, -waren, Geflügel u. Wild	33	6	4	7	7	5	3	1	-	-	-	-	311	284
5133 GH m.Milch, Milcherz.,Eiern,Speiseölen	10	1	3	2	2	2	-	-	-	-	-	-	55	46
5134 GH m.Getränken	71	9	7	32	10	7	5	1	-	-	-	-	535	474
5135 GH m.Tabakwaren	1	-	-	-	-	-	1	-	-	-	-	-	25	25
5136 GH m.Zucker und Süßwaren	7	3	1	1	1	-	-	1	-	-	-	-	102	96
5137 GH m.Kaffee, Tee, Kakao und Gewürzen	12	3	2	1	3	2	-	-	1	-	-	-	187	170
5138 GH m.sonst. Nahrungs- u. Genussmitteln	25	6	5	6	1	4	2	-	1	-	-	-	344	327
5139 GH m.Nahrungsm. o. a. Schwerpunkt	56	8	12	4	7	8	10	4	2	1	-	-	1746	1696
514 GH m.Gebrauchs- und Verbrauchsgütern	416	102	51	119	61	50	23	6	3	1	-	-	3497	3178
5141 GH m.Textilien	24	8	4	8	2	-	2	-	-	-	-	-	138	114
5142 GH m.Bekleidung und Schuhen	45	7	8	14	5	8	2	1	-	-	-	-	350	315
5143 GH m.elekt.r.Haushalts- u.phonotechn.G.	58	12	6	9	9	13	6	2	-	1	-	-	823	790
5144 GH m.Haushaltsw.aus Metall, keram.Erz.	26	8	2	5	5	3	2	-	1	-	-	-	306	288
5145 GH m.kosm. Erzeugn. u. Körperpflegem.	29	9	5	7	4	4	-	-	-	-	-	-	126	99
5146 GH m.pharm.Erzeugn.u.med. Hilfsmitteln	71	16	5	22	13	11	2	2	-	-	-	-	526	481
5147 GH m.sonst.Gebrauchs- u. Verbrauchsg.	163	42	21	54	23	11	9	1	2	-	-	-	1228	1091

Tabelle A4: Arbeitsstätten und Beschäftigte nach Politischen Bezirken und Klassen der ÖNACE 1995

ÖNACE 1995	Arbeitsstätten insgesamt	davon mit ... unselbständig Beschäftigten											Beschäftigte insgesamt	darunter unselbst. Beschäftigte
		0	1	2 - 4	5 - 9	10 - 19	20 - 49	50 - 99	100 - 199	200 - 499	500 - 999	1000 und mehr		
515 GH m.Rohstoffen, Halbwaren, Altmaterial	311	47	60	73	46	48	30	6	1	-	-	-	2783	2574
5151 GH m.f. Brennstoffen u. Mineralölerz.	30	4	2	11	6	5	2	-	-	-	-	-	203	184
5152 GH m.Erzen, Eisen, Stahl, NE-Metallen	10	2	1	3	1	2	1	-	-	-	-	-	102	94
5153 GH m.Holz, Baustoffen, Anstrichmitteln	135	20	32	33	17	18	11	3	1	-	-	-	1197	1098
5154 GH m.Bauelem.a.Metall sow.Install.bed.	87	15	10	21	12	17	9	3	-	-	-	-	864	810
5155 GH m.chemischen Erzeugnissen	21	3	7	2	4	3	2	-	-	-	-	-	132	122
5156 GH m.sonstigen Halbwaren	12	2	2	-	5	2	1	-	-	-	-	-	90	83
5157 GH m.Altmaterial und Reststoffen	16	1	6	3	1	1	4	-	-	-	-	-	195	183
516 GH m.Maschinen,Ausrüstungen u.Zubeh.	322	56	65	91	62	27	19	2	-	-	-	-	2089	1859
5161 GH m.Werkzeugmaschinen	15	4	3	3	4	-	1	-	-	-	-	-	90	73
5162 GH m.Baummaschinen	14	1	1	7	3	-	2	-	-	-	-	-	98	93
5164 GH m.Büromaschinen und -einrichtungen	75	10	12	26	14	6	7	-	-	-	-	-	521	468
5165 GH m.s.Masch., Ausrüstungen u. Zubeh.	188	31	45	49	35	19	7	2	-	-	-	-	1211	1088
5166 GH m.landwirtsch. Maschinen u.Geräten	30	10	4	6	6	2	2	-	-	-	-	-	169	137
517 Sonstiger Großhandel	38	22	9	3	3	1	-	-	-	-	-	-	80	43
5170 Sonstiger Großhandel	38	22	9	3	3	1	-	-	-	-	-	-	80	43
52 EH (o.Kfz,o.Tankst.), Rep.v.Gebr.g.	5737	1420	1086	1842	772	422	162	24	6	3	-	-	28916	24545
521 EH m.W.versch. Art (in Verkaufsräumen)	833	112	112	209	120	193	75	7	4	1	-	-	7974	7458
5211 EH m.W.versch.Art:Schwerp.Nahrungsm.	763	95	99	183	111	191	73	6	4	1	-	-	7621	7158
5212 Sonstiger EH m.Waren verschiedener Art	70	17	13	26	9	2	2	1	-	-	-	-	353	300
522 Fach-EH m.Nahrungs-u.Genussm.,Getr.	570	114	151	234	55	12	2	1	-	1	-	-	2017	1596
5221 EH m.Obst, Gemüse und Kartoffeln	45	13	10	18	2	2	-	-	-	-	-	-	148	96
5222 EH m.Fleisch u.Fleischw., Geflügel, Wild	78	6	29	31	8	3	1	-	-	-	-	-	275	248
5223 EH m.Fisch und Fischerzeugnissen	1	-	1	-	-	-	-	-	-	-	-	-	2	1
5224 EH m.Backwaren und Süßwaren	107	7	20	57	20	2	-	-	-	1	-	-	575	544
5225 EH m.Getränken	44	21	10	7	2	3	-	1	-	-	-	-	166	127
5226 EH m.Tabakwaren	229	46	69	98	16	-	-	-	-	-	-	-	641	412
5227 Sonst.Fach-EH m.Nahrungs-, Genussm.	66	21	12	23	7	2	1	-	-	-	-	-	210	168
523 Apotheken,Fach-EH m.med.,orthop.Artikel	444	56	41	196	102	40	9	-	-	-	-	-	2331	2086
5231 Apotheken	103	1	3	17	58	22	2	-	-	-	-	-	885	773
5232 EH m.medizinischen u.orthopäd.Artikeln	32	5	9	14	1	1	2	-	-	-	-	-	151	132
5233 EH m.kosm. Artikeln und Körperpflegem.	309	50	29	165	43	17	5	-	-	-	-	-	1295	1181
524 Sonst. Facheinzelh. (in Verkaufsräumen)	3519	886	726	1168	478	170	72	16	2	1	-	-	15753	12920
5241 EH m.Textilien	171	50	33	71	8	7	1	1	-	-	-	-	608	455
5242 EH m.Bekleidung	718	118	138	272	116	49	21	4	-	-	-	-	3620	3150
5243 EH m.Schuhen und Lederwaren	241	30	51	82	60	16	2	-	-	-	-	-	1064	894
5244 EH m.Möbeln und Hausrat a.n.g.	306	99	60	77	32	16	13	6	2	1	-	-	2332	2070
5245 EH m.elekt.Haushalts-, phonotechn. G.	198	63	42	59	20	7	6	1	-	-	-	-	840	643
5246 EH m.Metallwaren, Anstrichmitteln	270	74	48	74	37	22	14	1	-	-	-	-	1480	1249
5247 EH m.Büchern, Zeitschriften u.Zeitungen	152	29	21	49	38	11	2	2	-	-	-	-	858	754
5248 Facheinzelh. a.n.g.(in Verkaufsräumen)	1463	423	333	484	167	42	13	1	-	-	-	-	4951	3705
525 EH m.Antiquitäten und Gebrauchtwaren	79	44	13	12	5	4	1	-	-	-	-	-	223	160
5250 EH m.Antiquitäten und Gebrauchtwaren	79	44	13	12	5	4	1	-	-	-	-	-	223	160
526 EH nicht in Verkaufsräumen	173	144	16	6	3	1	3	-	-	-	-	-	343	174
5261 Versandhandel	10	-	4	1	3	1	1	-	-	-	-	-	83	76
5262 EH an Verkaufsständen und auf Märkten	22	17	2	3	-	-	-	-	-	-	-	-	34	11
5263 Sonstiger EH nicht in Verkaufsräumen	141	127	10	2	-	-	2	-	-	-	-	-	226	87
527 Reparatur von Gebrauchsgütern	119	64	27	17	9	2	-	-	-	-	-	-	275	151
5271 Reparatur von Schuhen und Lederwaren	22	15	6	1	-	-	-	-	-	-	-	-	27	8
5272 Reparatur von elektr. Haushaltsgeräten	50	18	11	14	6	1	-	-	-	-	-	-	154	95
5273 Reparatur von Uhren und Schmuck	4	3	1	-	-	-	-	-	-	-	-	-	5	1
5274 Reparatur von sonst. Gebrauchsgütern	43	28	9	2	3	1	-	-	-	-	-	-	89	47
55 Beherbergungs- und Gaststättenw.	8929	3202	1910	2162	1019	425	180	24	7	-	-	-	37662	27713
551 Hotels,Gasthöfe,Pensionen,Hotels garnis	4813	1785	931	1031	609	302	129	20	6	-	-	-	23468	17753
5511 Hotels, Gasthöfe und Pensionen	3760	1166	674	890	578	297	129	20	6	-	-	-	21461	16872
5512 Hotels garnis	1053	619	257	141	31	5	-	-	-	-	-	-	2007	881

Tabelle A4: Arbeitsstätten und Beschäftigte nach Politischen Bezirken und Klassen der ÖNACE 1995

ÖNACE 1995	Arbeitsstätten insgesamt	davon mit ... unselbständig Beschäftigten											Beschäftigte insgesamt	darunter unselbst. Beschäftigte
		0	1	2 - 4	5 - 9	10 - 19	20 - 49	50 - 99	100 - 199	200 - 499	500 - 999	1000 und mehr		
552 Sonstiges Beherbergungswesen	881	502	207	123	38	9	2	-	-	-	-	-	1802	919
5521 Jugendherbergen und Schutzhütten	250	138	57	39	15	1	-	-	-	-	-	-	516	257
5522 Campingplätze	69	23	21	15	7	3	-	-	-	-	-	-	232	141
5523 Beherbergungswesen a.n.g.	562	341	129	69	16	5	2	-	-	-	-	-	1054	521
553 Restaurants, Gasthäuser, Cafehäuser	3000	860	716	927	344	106	43	3	1	-	-	-	11378	8244
5530 Restaurants, Gasthäuser, Cafehäuser	3000	860	716	927	344	106	43	3	1	-	-	-	11378	8244
554 Sonstiges Gaststättenwesen	189	47	45	68	21	7	1	-	-	-	-	-	654	470
5540 Sonstiges Gaststättenwesen	189	47	45	68	21	7	1	-	-	-	-	-	654	470
555 Kantinen und Caterer	46	8	11	13	7	1	5	1	-	-	-	-	360	327
5551 Kantinen	31	6	9	8	5	-	3	-	-	-	-	-	174	158
5552 Caterer	15	2	2	5	2	1	2	1	-	-	-	-	186	169
60 Landverkehr, Transp. i. Rohrfernleit.	1530	449	242	353	223	129	87	24	14	8	1	-	14767	13637
601 Eisenbahnen	61	-	4	8	15	11	10	2	5	5	1	-	3606	3606
6010 Eisenbahnen	61	-	4	8	15	11	10	2	5	5	1	-	3606	3606
602 Sonstiger Landverkehr	1466	449	238	345	206	118	76	22	9	3	-	-	11124	9994
6021 Personenbeförd. im Linienverkehr z.Land	416	129	52	87	57	42	34	8	4	3	-	-	4342	4248
6022 Betrieb v.Taxis u. Mietwagen mit Fahrer	307	121	63	84	25	12	2	-	-	-	-	-	974	669
6023 Sonst. Personenbeförd. im Landverkehr	86	17	16	25	19	4	4	1	-	-	-	-	536	450
6024 Güterbeförderung im Straßenverkehr	657	182	107	149	105	60	36	13	5	-	-	-	5272	4627
603 Transport in Rohrfernleitungen	3	-	-	-	2	-	1	-	-	-	-	-	37	37
6030 Transport in Rohrfernleitungen	3	-	-	-	2	-	1	-	-	-	-	-	37	37
61 Schifffahrt	2	1	-	-	-	-	1	-	-	-	-	-	23	22
612 Binnenschifffahrt	2	1	-	-	-	-	1	-	-	-	-	-	23	22
6120 Binnenschifffahrt	2	1	-	-	-	-	1	-	-	-	-	-	23	22
62 Flugverkehr	21	7	1	3	4	1	3	-	1	1	-	-	647	639
621 Linienflugverkehr	9	-	-	2	2	1	2	-	1	1	-	-	580	580
6210 Linienflugverkehr	9	-	-	2	2	1	2	-	1	1	-	-	580	580
622 Gelegenheitsflugverkehr	12	7	1	1	2	-	1	-	-	-	-	-	67	59
6220 Gelegenheitsflugverkehr	12	7	1	1	2	-	1	-	-	-	-	-	67	59
63 Hilfs-u.Nebentät.f.d.Verk., Reisebür.	606	102	126	192	107	39	31	5	3	1	-	-	4173	3937
631 Frachtschlag und Lagerei	66	11	13	25	9	5	2	1	-	-	-	-	372	351
6312 Lagerei	66	11	13	25	9	5	2	1	-	-	-	-	372	351
632 Sonst. Hilfs-u.Nebentätigk. für d. Verkehr	49	8	13	13	7	-	5	2	1	-	-	-	619	595
6321 Sonst. Hilfstätigk. für d. Landverkehr	44	8	11	12	7	-	4	2	-	-	-	-	392	369
6323 Sonst. Hilfstätigk. für d. Luftfahrt	5	-	2	1	-	-	1	-	1	-	-	-	227	226
633 Reisebüros und Reiseveranstalter	434	83	93	142	73	27	14	2	-	-	-	-	1975	1815
6330 Reisebüros und Reiseveranstalter	434	83	93	142	73	27	14	2	-	-	-	-	1975	1815
634 Spedition, sonstige Verkehrsvermittlung	57	-	7	12	18	7	10	-	2	1	-	-	1207	1176
6340 Spedition, sonstige Verkehrsvermittlung	57	-	7	12	18	7	10	-	2	1	-	-	1207	1176
64 Nachrichtenübermittlung	315	11	64	92	69	41	24	8	3	3	-	-	3973	3952
641 Postdienste und private Kurierdienste	256	6	59	78	61	32	10	7	1	2	-	-	2725	2712
6411 Postdienste	237	-	57	74	57	31	8	7	1	2	-	-	2617	2617
6412 Private Kurierdienste	19	6	2	4	4	1	2	-	-	-	-	-	108	95
642 Fernmeldedienste	59	5	5	14	8	9	14	1	2	1	-	-	1248	1240
6420 Fernmeldedienste	59	5	5	14	8	9	14	1	2	1	-	-	1248	1240
65 Kreditwesen	567	-	42	189	186	94	33	13	6	4	-	-	7037	7037
651 Zentralbanken und Kreditinstitute	560	-	38	187	185	94	33	13	6	4	-	-	7020	7020
6511 Zentralbanken	1	-	-	-	-	1	-	-	-	-	-	-	18	18
6512 Kreditinstitute (o.Spezialkreditinst.)	559	-	38	187	185	93	33	13	6	4	-	-	7002	7002
652 Sonstige Finanzierungsinstitutionen	7	-	4	2	1	-	-	-	-	-	-	-	17	17
6521 Institutionen für Finanzierungsleasing	1	-	-	-	1	-	-	-	-	-	-	-	8	8
6522 Spezialkreditinstitute	4	-	3	1	-	-	-	-	-	-	-	-	5	5
6523 Finanzierungsinstitutionen a.n.g.	2	-	1	1	-	-	-	-	-	-	-	-	4	4

Tabelle A4: Arbeitsstätten und Beschäftigte nach Politischen Bezirken und Klassen der ÖNACE 1995

ÖNACE 1995	Arbeitsstätten insgesamt	davon mit ... unselbständig Beschäftigten											Beschäftigte insgesamt	darunter unselbst. Beschäftigte
		0	1	2 - 4	5 - 9	10 - 19	20 - 49	50 - 99	100 - 199	200 - 499	500 - 999	1000 und mehr		
66 Versicherungswesen	137	1	8	40	35	33	12	4	4	-	-	-	1971	1971
660 Versicherungswesen	137	1	8	40	35	33	12	4	4	-	-	-	1971	1971
6601 Lebensversicherung	11	-	1	4	3	2	1	-	-	-	-	-	82	82
6603 Sonstiges Versicherungswesen	126	1	7	36	32	31	11	4	4	-	-	-	1889	1889
67 M.d.Kredit-u.Vers.w.verbund.Tätigk.	464	270	92	74	22	6	-	-	-	-	-	-	942	490
671 Mit dem Kreditwesen verbund.Tätigkeiten	44	28	9	6	-	1	-	-	-	-	-	-	67	33
6712 Effektenvermittlung und -verwaltung	10	9	1	-	-	-	-	-	-	-	-	-	10	1
6713 Sonst.m.d.Kreditw. verbund.Tätigkeiten	34	19	8	6	-	1	-	-	-	-	-	-	57	32
672 Mit d. Versicherungsw. verbund.Tätigk.	420	242	83	68	22	5	-	-	-	-	-	-	875	457
6720 Mit d. Versicherungsw. verbund.Tätigk.	420	242	83	68	22	5	-	-	-	-	-	-	875	457
70 Realitätenwesen	587	227	132	132	61	21	10	3	1	-	-	-	2317	1844
701 Kauf und Verkauf von Realitäten	122	30	33	31	19	3	5	1	-	-	-	-	581	485
7011 Erschließung von Grundstücken	105	24	31	23	18	3	5	1	-	-	-	-	541	456
7012 Kauf und Verkauf von Realitäten	17	6	2	8	1	-	-	-	-	-	-	-	40	29
702 Vermietung von Realitäten	219	104	38	39	26	7	3	1	1	-	-	-	910	737
7020 Vermietung u.Verpachtung v.Realitäten	219	104	38	39	26	7	3	1	1	-	-	-	910	737
703 Vermittlung u.Verwaltung von Realitäten	246	93	61	62	16	11	2	1	-	-	-	-	826	622
7031 Vermittlung von Realitäten	149	63	39	39	6	2	-	-	-	-	-	-	324	194
7032 Verwaltung von Realitäten	97	30	22	23	10	9	2	1	-	-	-	-	502	428
71 Vermiet.bewegl.Sachen o.Bed.pers.	229	99	49	56	12	9	4	-	-	-	-	-	678	513
711 Vermiet. v. Kraftwagen bis 3,5t G.gew.	33	10	4	10	6	2	1	-	-	-	-	-	145	133
7110 Vermiet. v. Kraftwagen bis 3,5t G.gew.	33	10	4	10	6	2	1	-	-	-	-	-	145	133
712 Vermietung v. sonstigen Verkehrsmitteln	4	3	1	-	-	-	-	-	-	-	-	-	4	1
7121 Vermietung v. Landfahrzeugen (o. Kfz)	3	3	-	-	-	-	-	-	-	-	-	-	2	-
7122 Vermietung v. Wasserfahrzeugen	1	-	1	-	-	-	-	-	-	-	-	-	2	1
713 Vermietung v. Maschinen und Geräten	31	13	2	10	2	4	-	-	-	-	-	-	122	100
7131 Vermietung v. lw. Maschinen u. Geräten	5	3	-	-	-	2	-	-	-	-	-	-	31	26
7132 Vermietung v. Baumaschinen u. -geräten	19	8	2	7	1	1	-	-	-	-	-	-	55	43
7133 Vermietung v. Bürom., Datenverarb.ger.	1	1	-	-	-	-	-	-	-	-	-	-	2	-
7134 Vermietung v. sonst.Masch. u. Geräten	6	1	-	3	1	1	-	-	-	-	-	-	34	31
714 Vermietung v. Gebrauchsgütern a.n.g.	161	73	42	36	4	3	3	-	-	-	-	-	407	279
7140 Vermietung v. Gebrauchsgütern a.n.g.	161	73	42	36	4	3	3	-	-	-	-	-	407	279
72 Datenverarbeitung u. Datenbanken	662	417	107	90	26	16	5	-	-	1	-	-	1771	1079
721 Hardwareberatung	1	1	-	-	-	-	-	-	-	-	-	-	1	-
7210 Hardwareberatung	1	1	-	-	-	-	-	-	-	-	-	-	1	-
722 Softwarehäuser	281	163	48	43	14	10	3	-	-	-	-	-	754	461
7220 Softwarehäuser	281	163	48	43	14	10	3	-	-	-	-	-	754	461
723 Datenverarbeitungsdienste	355	244	53	42	10	4	1	-	-	1	-	-	911	538
7230 Datenverarbeitungsdienste	355	244	53	42	10	4	1	-	-	1	-	-	911	538
724 Datenbanken	1	1	-	-	-	-	-	-	-	-	-	-	1	-
7240 Datenbanken	1	1	-	-	-	-	-	-	-	-	-	-	1	-
725 Rep.v.Büromasch., Datenverarb.geräten	19	4	5	5	2	2	1	-	-	-	-	-	95	79
7250 Rep.v.Büromasch., Datenverarb.geräten	19	4	5	5	2	2	1	-	-	-	-	-	95	79
726 Sonst.m.d.Datenverarb. verbund. Tätigk.	5	4	1	-	-	-	-	-	-	-	-	-	9	1
7260 Sonst.m.d.Datenverarb. verbund. Tätigk.	5	4	1	-	-	-	-	-	-	-	-	-	9	1
73 Forschung und Entwicklung	30	13	4	5	2	3	3	-	-	-	-	-	186	167
731 F&E: Natur-, Agrarwissensch. u. Medizin	23	10	2	4	2	3	2	-	-	-	-	-	131	115
7310 F&E: Natur-, Agrarwissensch. u. Medizin	23	10	2	4	2	3	2	-	-	-	-	-	131	115
732 F&E: Rechts-,Wirtsch.- u.Sozialwissen.	7	3	2	1	-	-	1	-	-	-	-	-	55	52
7320 F&E: Rechts-,Wirtsch.- u.Sozialwissen.	7	3	2	1	-	-	1	-	-	-	-	-	55	52

Tabelle A4: Arbeitsstätten und Beschäftigte nach Politischen Bezirken und Klassen der ÖNACE 1995

ÖNACE 1995	Arbeitsstätten insgesamt	davon mit ... unselbständig Beschäftigten										Beschäftigte insgesamt	darunter unselbst. Beschäftigte	
		0	1	2 - 4	5 - 9	10 - 19	20 - 49	50 - 99	100 - 199	200 - 499	500 - 999			1000 und mehr
74 Erbring.v.unternehmensbez.Dienstl.	3789	1651	677	853	386	146	46	16	12	2	-	-	15671	11873
741 Rechts-, Steuer- u.Unternehmensberat.	1276	438	220	334	194	76	11	3	-	-	-	-	5229	3920
7411 Rechtsberatung	328	38	51	151	81	6	1	-	-	-	-	-	1505	1087
7412 Wirtschaftsprüfung und Steuerberatung	447	155	57	99	76	55	5	-	-	-	-	-	2167	1705
7413 Markt- und Meinungsforschung	9	3	3	2	-	1	-	-	-	-	-	-	36	25
7414 Unternehmens-u.Public-Relations-Berat.	375	217	75	60	15	5	1	2	-	-	-	-	922	558
7415 Beteiligungsgesellschaften	117	25	34	22	22	9	4	1	-	-	-	-	599	545
742 Architektur- und Ingenieurbüros	1120	487	238	254	97	30	9	3	2	-	-	-	3753	2612
7420 Architektur- und Ingenieurbüros	1120	487	238	254	97	30	9	3	2	-	-	-	3753	2612
743 Techn., physikal. u. chem. Untersuchung	155	86	31	27	4	3	4	-	-	-	-	-	437	278
7430 Techn., physikal. u. chem. Untersuchung	155	86	31	27	4	3	4	-	-	-	-	-	437	278
744 Werbewesen	429	246	66	80	23	9	2	2	1	-	-	-	1233	804
7440 Werbewesen	429	246	66	80	23	9	2	2	1	-	-	-	1233	804
745 Gewerbsm. Vermittlung v. Arbeitskräften	39	8	6	9	3	6	3	2	2	-	-	-	578	552
7450 Vermittl.u.Überlass. v. Arbeitskräften	39	8	6	9	3	6	3	2	2	-	-	-	578	552
746 Detekteien- und Schutzdienste	27	7	8	3	3	3	1	1	1	-	-	-	398	382
7460 Detekteien- und Schutzdienste	27	7	8	3	3	3	1	1	1	-	-	-	398	382
747 Reinigungsgewerbe	192	47	15	57	40	11	10	4	6	2	-	-	2677	2504
7470 Reinigungsgewerbe	192	47	15	57	40	11	10	4	6	2	-	-	2677	2504
748 Erbring.v. s. unternehmensbez. Dienstl.	551	332	93	89	22	8	6	1	-	-	-	-	1366	821
7481 Fotoateliers und Fotalabors	90	45	18	21	5	-	1	-	-	-	-	-	240	150
7482 Abfüll- und Verpackungsgewerbe	3	1	-	-	1	1	-	-	-	-	-	-	29	23
7483 Schreib-u.Übers.büros,Photokopieranst.	114	80	12	17	2	1	2	-	-	-	-	-	239	130
7484 Erbr.v.unternehmensbez.Dienstl. a.n.g.	344	206	63	51	14	6	3	1	-	-	-	-	858	518
75 Öffentl. Verwaltung, Sozialversich.	722	1	35	124	230	155	126	25	19	6	1	-	14860	14860
751 Öffentliche Verwaltung	543	-	31	110	190	108	73	18	9	3	1	-	9229	9229
7511 Allgemeine öffentliche Verwaltung	364	-	12	55	139	85	52	11	7	2	1	-	6673	6673
7512 Öff.Verwaltung:Gesundh.,Bildung,Kultur	33	-	6	7	9	5	5	1	-	-	-	-	385	385
7513 Wirtschaftsförderung u. -ordnung	144	-	13	47	42	17	16	6	2	1	-	-	2151	2151
7514 S.m.d. öff.Verwaltung verbund. Tätigk.	2	-	-	1	-	1	-	-	-	-	-	-	20	20
752 Auswärt. Angelegen., Landesverteid.	143	1	4	9	29	42	43	6	7	2	-	-	4267	4267
7522 Landesverteidigung	19	-	-	1	3	2	6	5	2	-	-	-	913	913
7523 Justiz	20	-	-	-	2	6	7	1	3	1	-	-	1089	1089
7524 Öffentliche Sicherheit und Ordnung	98	1	2	6	24	34	29	-	1	1	-	-	2137	2137
7525 Feuerwehr	6	-	2	2	-	-	1	-	1	-	-	-	128	128
753 Sozialversicherung	36	-	-	5	11	5	10	1	3	1	-	-	1364	1364
7530 Sozialversicherung	36	-	-	5	11	5	10	1	3	1	-	-	1364	1364
80 Unterrichtswesen	1431	80	122	405	331	217	219	44	8	5	-	-	18814	18668
801 Kindergärten, Volksschulen	864	12	85	341	249	145	32	-	-	-	-	-	5372	5361
8010 Kindergärten, Volksschulen	864	12	85	341	249	145	32	-	-	-	-	-	5372	5361
802 Weiterführende Schulen	309	1	5	19	44	44	152	38	6	-	-	-	9264	9264
8021 Allgemeinbildende weiterfüh. Schulen	204	-	1	9	29	32	112	19	2	-	-	-	5838	5838
8022 Berufsbildende weiterführende Schulen	105	1	4	10	15	12	40	19	4	-	-	-	3426	3426
803 Hochschulen	36	1	1	5	6	2	11	3	2	5	-	-	2425	2424
8030 Hochschulen	36	1	1	5	6	2	11	3	2	5	-	-	2425	2424
804 Erwachsenenbildung u. sonst. Unterricht	222	66	31	40	32	26	24	3	-	-	-	-	1753	1619
8041 Fahrschulen	37	2	3	15	9	7	1	-	-	-	-	-	268	227
8042 Erwachsenenbildung u. Unterricht a.n.g.	185	64	28	25	23	19	23	3	-	-	-	-	1485	1392
85 Gesundheits-, Veterinär- u. Sozialw.	2402	609	366	867	303	115	81	32	13	9	5	2	26108	24221
851 Gesundheitswesen	1875	538	277	758	211	42	21	7	5	9	5	2	19464	17734
8511 Krankenhäuser	58	1	6	5	8	3	9	5	5	9	5	2	13113	13110
8512 Arztpraxen (ohne Zahnarztpraxen)	1036	219	167	522	107	16	5	-	-	-	-	-	3601	2607
8513 Zahnarztpraxen	326	17	37	190	78	4	-	-	-	-	-	-	1436	1147
8514 Gesundheitswesen a.n.g.	455	301	67	41	18	19	7	2	-	-	-	-	1314	870

Tabelle A4: Arbeitsstätten und Beschäftigte nach Politischen Bezirken und Klassen der ÖNACE 1995

ÖNACE 1995	Arbeitsstätten insgesamt	davon mit ... unselbständig Beschäftigten											Beschäftigte insgesamt	darunter unselbst. Beschäftigte
		0	1	2 - 4	5 - 9	10 - 19	20 - 49	50 - 99	100 - 199	200 - 499	500 - 999	1000 und mehr		
852 Veterinärwesen	105	46	35	23	-	-	1	-	-	-	-	-	238	118
8520 Veterinärwesen	105	46	35	23	-	-	1	-	-	-	-	-	238	118
853 Sozialwesen	422	25	54	86	92	73	59	25	8	-	-	-	6406	6369
8531 Heime (o.Fremden-,Erholungs-u.Ferienh.)	125	1	8	13	18	18	41	21	5	-	-	-	3767	3756
8532 Sozialwesen a.n.g.	297	24	46	73	74	55	18	4	3	-	-	-	2639	2613
90 Abwasser- u.Abfallbes.u.s.Entsorg.	175	34	39	49	23	18	9	3	-	-	-	-	1090	1010
900 Abwasser- u.Abfallbes.u.s.Entsorg.	175	34	39	49	23	18	9	3	-	-	-	-	1090	1010
9000 Abwasser- u.Abfallbes.u.s.Entsorg.	175	34	39	49	23	18	9	3	-	-	-	-	1090	1010
91 Interessenvertretungen, Vereine	367	1	139	129	64	17	9	4	4	-	-	-	2118	2118
911 Wirtschaftsverbände, Berufsorganisat.	29	-	3	6	14	3	1	-	2	-	-	-	461	461
9111 Wirtschafts- und Arbeitgeberverbände	20	-	1	2	13	1	1	-	2	-	-	-	411	411
9112 Berufsorganisationen	9	-	2	4	1	2	-	-	-	-	-	-	50	50
912 Arbeitnehmervereinigungen	24	-	6	6	9	-	1	1	1	-	-	-	267	267
9120 Arbeitnehmervereinigungen	24	-	6	6	9	-	1	1	1	-	-	-	267	267
913 Kirchl. Vereinigungen, polit. Parteien	314	1	130	117	41	14	7	3	1	-	-	-	1390	1390
9131 Kirchl.u.sonst.religiöse Vereinigungen	223	-	97	92	23	5	4	2	-	-	-	-	803	803
9132 Politische Parteien	22	-	10	6	3	3	-	-	-	-	-	-	78	78
9133 Sonst.Interessenvertr.u.Vereine a.n.g.	69	1	23	19	15	6	3	1	1	-	-	-	509	509
92 Kultur, Sport und Unterhaltung	993	501	176	167	76	47	15	5	4	2	-	-	4408	3600
921 Filmherstellung, -verleih, Kinos	79	45	10	11	7	2	1	2	-	1	-	-	560	484
9211 Film- und Videoherstellung	58	39	7	6	4	-	-	1	-	1	-	-	385	325
9212 Filmverleih und Videoprogrammanbieter	5	3	2	-	-	-	-	-	-	-	-	-	7	2
9213 Lichtspieltheater (Kinos)	16	3	1	5	3	2	1	1	-	-	-	-	168	157
922 Hörfunk- und Fernsehanstalten	15	3	1	3	3	2	2	-	1	-	-	-	268	264
9220 Hörfunk- und Fernsehanstalten	15	3	1	3	3	2	2	-	1	-	-	-	268	264
923 Erbr.v.s. kultur. u. unterh. Leistungen	369	279	48	30	6	4	-	1	-	1	-	-	995	610
9231 Künstler. u. schriftst. Tätigkeiten	265	227	25	9	1	1	-	1	-	1	-	-	751	464
9232 Betrieb u.techn.Hilfsdienste f.kult.L.	74	38	18	13	4	1	-	-	-	-	-	-	154	87
9233 Schaustellergewerbe u. Vergnügungsp.	8	1	1	5	-	1	-	-	-	-	-	-	38	31
9234 Erbring.v.kult.u.unterhalt.Leist.a.n.g	22	13	4	3	1	1	-	-	-	-	-	-	52	28
924 Korrespondenz- und Nachrichtenbüros	39	25	5	4	2	1	2	-	-	-	-	-	119	90
9240 Korrespondenz- und Nachrichtenbüros	39	25	5	4	2	1	2	-	-	-	-	-	119	90
925 Bibliotheken, Museen, zoolog. Gärten	36	2	7	11	2	7	5	1	1	-	-	-	477	471
9251 Bibliotheken und Archive	4	-	-	2	-	1	-	-	1	-	-	-	153	153
9252 Museen und Denkmalschutz	24	-	4	8	2	5	4	1	-	-	-	-	271	267
9253 Botanische und zoologische Gärten	8	2	3	1	-	1	1	-	-	-	-	-	53	51
926 Sport	400	127	96	93	49	29	5	1	-	-	-	-	1561	1295
9261 Betrieb von Sportanlagen	164	24	44	53	26	15	2	-	-	-	-	-	689	633
9262 Erbringung v.sonst.Dienstl. des Sports	236	103	52	40	23	14	3	1	-	-	-	-	872	662
927 Erbr.s.Dienstl.f.Unterhalt., Erholung	55	20	9	15	7	2	-	-	2	-	-	-	428	386
9271 Spiel-, Wett- und Lotteriewesen	21	4	7	4	3	1	-	-	2	-	-	-	329	319
9272 Erbring.v.sonst.Dienstl.f.Unterh.a.n.g	34	16	2	11	4	1	-	-	-	-	-	-	99	67
93 Erbring. v. sonst. Dienstleistungen	1097	322	181	396	154	35	6	2	1	-	-	-	4093	3123
930 Erbring. v. sonst. Dienstleistungen	1097	322	181	396	154	35	6	2	1	-	-	-	4093	3123
9301 Wäscherei und chemische Reinigung	80	15	17	31	5	5	5	2	-	-	-	-	514	456
9302 Friseure, Kosmetiker, Fußpfleger	718	156	110	306	127	19	-	-	-	-	-	-	2632	2005
9303 Bestattungswesen	37	2	15	13	6	1	-	-	-	-	-	-	129	100
9304 Bäder, Saunas, Solarien u.ä.	210	109	35	39	15	10	1	-	1	-	-	-	734	533
9305 Erbringung von Dienstleistungen a.n.g.	52	40	4	7	1	-	-	-	-	-	-	-	84	29

Tabelle A4: Arbeitsstätten und Beschäftigte nach Politischen Bezirken und Klassen der ÖNACE 1995

ÖNACE 1995	Arbeitsstätten insgesamt	davon mit ... unselbständig Beschäftigten											Beschäftigte insgesamt	darunter unselbst. Beschäftigte
		0	1	2 - 4	5 - 9	10 - 19	20 - 49	50 - 99	100 - 199	200 - 499	500 - 999	1000 und mehr		
701 Innsbruck-Stadt														
zusammen	7964	2116	1273	2162	1161	619	389	120	83	37	2	2	78186	72049
14 Gew.v.Steinen u.Erden;sonst.Bergb.	1	-	-	1	-	-	-	-	-	-	-	-	4	4
142 Gewinnung von Kies, Sand, Ton u. Kaolin	1	-	-	1	-	-	-	-	-	-	-	-	4	4
1421 Gewinnung von Kies und Sand	1	-	-	1	-	-	-	-	-	-	-	-	4	4
15 H.v.Nahr.- u.Genussm.; Getränken	71	7	8	21	21	9	3	1	1	-	-	-	687	639
151 Schlachthäuser und Fleischverarbeitung	24	1	4	7	9	2	1	-	-	-	-	-	155	134
1513 Fleischverarbeitung	24	1	4	7	9	2	1	-	-	-	-	-	155	134
153 Obst- und Gemüseverarbeitung	2	-	2	-	-	-	-	-	-	-	-	-	2	2
1531 Verarbeitung von Kartoffeln	1	-	1	-	-	-	-	-	-	-	-	-	1	1
1533 Verarb. von Obst und Gemüse a.n.g	1	-	1	-	-	-	-	-	-	-	-	-	1	1
155 Milchverarbeitung, H.v.Speiseeis	1	-	-	-	-	-	-	-	1	-	-	-	142	142
1551 Milchverarbeitung	1	-	-	-	-	-	-	-	1	-	-	-	142	142
156 Mahl- u.Schälmaschinen, H.v.Stärke u.-erz.	1	-	-	-	-	-	1	-	-	-	-	-	27	27
1561 Mahl- und Schälmaschinen	1	-	-	-	-	-	1	-	-	-	-	-	27	27
158 H.v.sonstigen Nahrungs- u.Genussmitteln	38	3	2	14	11	7	1	-	-	-	-	-	273	249
1581 H.v.Backwaren (ohne Dauerbackwaren)	34	3	1	12	10	7	1	-	-	-	-	-	258	235
1582 H.v.Dauerbackwaren	1	-	-	1	-	-	-	-	-	-	-	-	3	3
1585 H.v.Teigwaren	1	-	-	-	1	-	-	-	-	-	-	-	6	6
1586 Verarbeitung von Kaffee und Tee	2	-	1	1	-	-	-	-	-	-	-	-	6	5
159 Getränkeherstellung	5	3	-	-	1	-	-	1	-	-	-	-	88	85
1591 H.v.Spirituosen	3	2	-	-	1	-	-	-	-	-	-	-	7	5
1596 H.v.Bier	2	1	-	-	-	-	-	1	-	-	-	-	81	80
17 H.v.Textilien u.Textilwaren (o. Bekl.)	10	-	6	2	-	-	-	1	1	-	-	-	206	194
172 Weberei	1	-	-	-	-	-	-	-	1	-	-	-	129	129
1722 Streichgarnweberei	1	-	-	-	-	-	-	-	1	-	-	-	129	129
173 Textilveredlung	2	-	1	1	-	-	-	-	-	-	-	-	8	4
1730 Textilveredlung	2	-	1	1	-	-	-	-	-	-	-	-	8	4
174 H.v.konfekt. Textilwaren (o.Bekleidung)	4	-	2	1	-	-	-	1	-	-	-	-	63	58
1740 H.v.konfekt. Textilwaren (o.Bekleidung)	4	-	2	1	-	-	-	1	-	-	-	-	63	58
175 H.v.sonst. Textilwaren (o.Maschenw.)	1	-	1	-	-	-	-	-	-	-	-	-	3	1
1754 H.v.Stickereien u.v.sonst.Textilwaren	1	-	1	-	-	-	-	-	-	-	-	-	3	1
177 H.v.gewirkten u. gestrickten Fertigerz.	2	-	2	-	-	-	-	-	-	-	-	-	3	2
1771 H.v.Strumpfwaren	1	-	1	-	-	-	-	-	-	-	-	-	1	1
1772 H.v.Pullovern, Strickjacken u.ä.	1	-	1	-	-	-	-	-	-	-	-	-	2	1
18 H.v.Bekleidung	21	7	8	4	1	1	-	-	-	-	-	-	60	39
182 H.v.Bekleidung (ohne Lederbekleidung)	15	5	6	2	1	1	-	-	-	-	-	-	44	30
1822 H.v.sonstiger Oberbekleidung	14	5	6	2	1	-	-	-	-	-	-	-	29	16
1824 H.v.sonst. Bekleidung und Bekl.zubehör	1	-	-	-	-	1	-	-	-	-	-	-	15	14
183 Zuricht.u.Färben v.Fellen,H.v.Pelzwaren	6	2	2	2	-	-	-	-	-	-	-	-	16	9
1830 Zurichtung von Fellen, H.v.Pelzwaren	6	2	2	2	-	-	-	-	-	-	-	-	16	9
19 Ledererzeugung und -verarbeitung	7	3	-	4	-	-	-	-	-	-	-	-	17	11
191 Ledererzeugung	1	1	-	-	-	-	-	-	-	-	-	-	1	-
1910 Ledererzeugung	1	1	-	-	-	-	-	-	-	-	-	-	1	-
192 Lederverarbeitung (o.H.v.Lederbekl.)	5	2	-	3	-	-	-	-	-	-	-	-	13	9
1920 Lederverarbeitung (o.H.v.Lederbekl.)	5	2	-	3	-	-	-	-	-	-	-	-	13	9
193 H.v.Schuhen	1	-	-	1	-	-	-	-	-	-	-	-	3	2
1930 H.v.Schuhen	1	-	-	1	-	-	-	-	-	-	-	-	3	2
20 Be- u. Verarb. v. Holz (o.H.v.Möbeln)	29	17	2	4	3	2	-	1	-	-	-	-	172	144
201 Säge-, Hobel- und Holzimprägnierwerke	3	1	-	1	1	-	-	-	-	-	-	-	13	10
2010 Säge-, Hobel- und Holzimprägnierwerke	3	1	-	1	1	-	-	-	-	-	-	-	13	10

Tabelle A4: Arbeitsstätten und Beschäftigte nach Politischen Bezirken und Klassen der ÖNACE 1995

ÖNACE 1995	Arbeitsstätten insgesamt	davon mit ... unselbständig Beschäftigten											Beschäftigte insgesamt	darunter unselbst. Beschäftigte
		0	1	2 - 4	5 - 9	10 - 19	20 - 49	50 - 99	100 - 199	200 - 499	500 - 999	1000 und mehr		
203 H.v.Konstruktionsteilen aus Holz	16	8	1	3	1	2	-	1	-	-	-	-	138	126
2030 H.v.Konstruktionsteilen aus Holz	16	8	1	3	1	2	-	1	-	-	-	-	138	126
205 H.v.Holzw. a.n.g., H.v.Flecht- u.Korbw.	10	8	1	-	1	-	-	-	-	-	-	-	21	8
2051 H.v.Holzwaren a.n.g.,Veredl.v.Holzw.	10	8	1	-	1	-	-	-	-	-	-	-	21	8
21 H.u.Verarbeitung v. Papier u. Pappe	1	-	-	1	-	-	-	-	-	-	-	-	2	2
212 Papier-, Karton- und Pappeverarbeitung	1	-	-	1	-	-	-	-	-	-	-	-	2	2
2121 H.v.Wellpapier und -pappe	1	-	-	1	-	-	-	-	-	-	-	-	2	2
22 Verlagsw., Druckerei,Vervielfältig.	58	11	10	11	8	9	4	3	2	-	-	-	853	801
221 Verlagswesen	25	4	5	5	5	4	-	1	1	-	-	-	297	275
2211 Buchverlag und Musikverlag	10	3	2	1	3	1	-	-	-	-	-	-	51	40
2212 Zeitungsverlag	3	-	-	-	1	1	-	-	1	-	-	-	122	120
2213 Zeitschriftenverlag	6	-	1	2	-	2	-	1	-	-	-	-	106	102
2214 Verlag von bespielten Tonträgern	2	1	1	-	-	-	-	-	-	-	-	-	3	1
2215 Sonstiges Verlagswesen	4	-	1	2	1	-	-	-	-	-	-	-	15	12
222 Druckerei	33	7	5	6	3	5	4	2	1	-	-	-	556	526
2221 Zeitungsdruckerei	2	-	-	-	-	1	1	-	-	-	-	-	51	51
2222 Druckerei (ohne Zeitungsdruckerei)	21	5	3	4	1	4	1	2	1	-	-	-	403	378
2223 Buchbinderei u. and. Druckweiterverarb.	7	1	2	2	1	-	1	-	-	-	-	-	49	45
2224 Satzherstellung und Reproduktion	3	1	-	-	1	-	1	-	-	-	-	-	53	52
24 H.v.Chemikalien u. chem. Erzeugn.	10	1	1	4	1	3	-	-	-	-	-	-	62	58
241 H.v.chemischen Grundstoffen	2	1	-	1	-	-	-	-	-	-	-	-	3	2
2411 H.v.Industriegasen	1	-	-	1	-	-	-	-	-	-	-	-	2	2
2416 H.v.Kunststoff in Primärformen	1	1	-	-	-	-	-	-	-	-	-	-	1	-
243 H.v.Anstrichm., Druckfarben und Kitt	1	-	-	1	-	-	-	-	-	-	-	-	2	2
2430 H.v.Anstrichm., Druckfarben und Kitt	1	-	-	1	-	-	-	-	-	-	-	-	2	2
244 H.v.pharmazeutischen Erzeugnissen	2	-	1	-	-	1	-	-	-	-	-	-	17	17
2441 H.v.pharmazeutischen Grundstoffen	1	-	-	-	-	1	-	-	-	-	-	-	16	16
2442 H.v.pharmazeutischen Spezialitäten	1	-	1	-	-	-	-	-	-	-	-	-	1	1
245 H.v.Wasch-,Reinigungs-u.Körperpflegem.	4	-	-	1	1	2	-	-	-	-	-	-	37	34
2451 H.v.Seifen, Wasch-, Reinigungsmitteln	3	-	-	1	1	1	-	-	-	-	-	-	26	23
2452 H.v.Duft- und Körperpflegemitteln	1	-	-	-	-	1	-	-	-	-	-	-	11	11
246 H.v.sonstigen chemischen Erzeugnissen	1	-	-	1	-	-	-	-	-	-	-	-	3	3
2466 H.v.sonstigen chem.Erzeugnissen a.n.g.	1	-	-	1	-	-	-	-	-	-	-	-	3	3
25 H.v.Gummi- und Kunststoffwaren	7	1	-	3	1	-	-	1	1	-	-	-	207	204
251 H.v.Gummiwaren	1	-	-	1	-	-	-	-	-	-	-	-	5	3
2513 H.v.sonstigen Gummiwaren	1	-	-	1	-	-	-	-	-	-	-	-	5	3
252 H.v.Kunststoffwaren	6	1	-	2	1	-	-	1	1	-	-	-	202	201
2521 H.v.Platten, Folien etc. a. Kunststoff	2	-	-	1	-	-	-	1	-	-	-	-	69	69
2523 H.v.Baubedarfsartikeln aus Kunststoff	1	-	-	-	1	-	-	-	-	-	-	-	9	9
2524 H.v.sonstigen Kunststoffwaren	3	1	-	1	-	-	-	-	1	-	-	-	124	123
26 H.u.Bea.v.Glas,H.v.W.a.Stein.u.Erden	20	6	3	7	2	-	-	2	-	-	-	-	191	174
261 H.u.Bearbeitung von Glas	7	3	2	1	1	-	-	-	-	-	-	-	18	11
2611 H.v.Flachglas	1	1	-	-	-	-	-	-	-	-	-	-	1	-
2612 Veredlung und Bearbeitung v.Flachglas	2	1	-	-	1	-	-	-	-	-	-	-	8	6
2613 H.v.Hohlglas	3	1	2	-	-	-	-	-	-	-	-	-	6	2
2615 H., Veredlung u.Bearb.v.sonstigem Glas	1	-	-	1	-	-	-	-	-	-	-	-	3	3
262 Keramik (ohne Ziegelei und Baukeramik)	4	2	-	1	-	-	-	1	-	-	-	-	84	82
2621 H.v.keramischen Haushaltswaren	1	1	-	-	-	-	-	-	-	-	-	-	1	-
2623 H.v.Isolatoren aus Keramik	2	1	-	-	-	-	-	1	-	-	-	-	78	78
2625 H.v.keramischen Erzeugnissen a.n.g.	1	-	-	1	-	-	-	-	-	-	-	-	5	4
266 H.v.Erzeugn.a.Beton, Zement u.Gips	2	1	-	1	-	-	-	-	-	-	-	-	4	3
2661 H.v.Betonerzeugnissen für den Bau	2	1	-	1	-	-	-	-	-	-	-	-	4	3
267 Be- und Verarb. v. Natursteinen a.n.g.	6	-	1	4	1	-	-	-	-	-	-	-	22	16
2670 Be- und Verarb. v. Natursteinen a.n.g.	6	-	1	4	1	-	-	-	-	-	-	-	22	16

Tabelle A4: Arbeitsstätten und Beschäftigte nach Politischen Bezirken und Klassen der ÖNACE 1995

ÖNACE 1995	Arbeitsstätten insgesamt	davon mit ... unselbständig Beschäftigten											Beschäftigte insgesamt	darunter unselbst. Beschäftigte
		0	1	2 - 4	5 - 9	10 - 19	20 - 49	50 - 99	100 - 199	200 - 499	500 - 999	1000 und mehr		
268 H.v.sonstigen Mineralerzeugnissen	1	-	-	-	-	-	-	1	-	-	-	-	63	62
2682 H.v.Mineralerzeugnissen a.n.g.	1	-	-	-	-	-	-	1	-	-	-	-	63	62
27 Metallerzeugung und -bearbeitung	3	-	-	1	-	-	1	-	-	1	-	-	281	281
274 Erz. u. erste Bearbeit.v.NE-Metallen	1	-	-	1	-	-	-	-	-	-	-	-	2	2
2741 Erz.u.erste Bearbeitung v.Edelmetallen	1	-	-	1	-	-	-	-	-	-	-	-	2	2
275 Gießereiindustrie	2	-	-	-	-	-	1	-	-	1	-	-	279	279
2753 Leichtmetallgießerei	1	-	-	-	-	-	-	-	-	1	-	-	248	248
2754 Schwermetallgießerei	1	-	-	-	-	-	1	-	-	-	-	-	31	31
28 H.v.Metallerzeugnissen	33	8	6	6	6	5	2	-	-	-	-	-	260	229
281 Stahl- und Leichtmetallbau	12	3	1	1	2	3	2	-	-	-	-	-	156	144
2811 H.v.Stahl-u.Leichtmetallkonstruktionen	12	3	1	1	2	3	2	-	-	-	-	-	156	144
282 Kessel- u. Behälterbau (o.Dampfkesseln)	1	-	-	-	-	1	-	-	-	-	-	-	17	17
2822 H.v.Heizkörpern u. Zentralheiz.kessel	1	-	-	-	-	1	-	-	-	-	-	-	17	17
284 H.v.Schmiede-,Press-,Zieh-u.Stanzteilen	1	-	-	1	-	-	-	-	-	-	-	-	4	3
2840 H.v.Schmiedeteilen u. Pulvermetallurgie	1	-	-	1	-	-	-	-	-	-	-	-	4	3
285 Oberflächenveredlung, Wärmebehandl.	7	4	1	1	-	1	-	-	-	-	-	-	29	22
2852 Mechanik a.n.g.	7	4	1	1	-	1	-	-	-	-	-	-	29	22
286 H.v.Schneidwaren,Werkz.,Schlössern	8	1	3	1	3	-	-	-	-	-	-	-	40	31
2861 H.v.Schneidwaren und Bestecken	2	1	1	-	-	-	-	-	-	-	-	-	5	1
2863 H.v.Schlössern und Beschlägen	6	-	2	1	3	-	-	-	-	-	-	-	35	30
287 H.v.sonst.Eisen-, Blech- u. Metallwaren	4	-	1	2	1	-	-	-	-	-	-	-	14	12
2873 H.v.Drahtwaren	1	-	-	1	-	-	-	-	-	-	-	-	4	2
2875 H.v.Eisen-, Blech- u.Metallwaren a.n.g	3	-	1	1	1	-	-	-	-	-	-	-	10	10
29 Maschinenbau	28	4	4	9	3	3	3	-	2	-	-	-	404	387
291 H.v.Masch.f.d.Erz.u.Nutz.v.mech.Energie	2	2	-	-	-	-	-	-	-	-	-	-	1	-
2911 H.v.Verbrennungsmotoren und Turbinen	1	1	-	-	-	-	-	-	-	-	-	-	1	-
2914 H.v.Lagern, Getrieben, Zahnrädern	1	1	-	-	-	-	-	-	-	-	-	-	-	-
292 H.v.sonst.Maschinen unspezif.Verw.	13	1	-	4	2	3	3	-	-	-	-	-	169	161
2922 H.v.Hebezeugen und Fördermitteln	7	-	-	3	1	1	2	-	-	-	-	-	84	81
2923 H.v.kälte- u.lufttechnisch. Erzeugn.	3	-	-	-	1	1	1	-	-	-	-	-	61	59
2924 H.v.Maschinen unspezif. Verwendung	3	1	-	1	-	1	-	-	-	-	-	-	24	21
293 H.v.land- u.forstwirtschaftl. Maschinen	1	-	1	-	-	-	-	-	-	-	-	-	2	1
2932 H.v.sonst.land- und forstw. Maschinen	1	-	1	-	-	-	-	-	-	-	-	-	2	1
294 H.v.Werkzeugmaschinen	1	-	-	1	-	-	-	-	-	-	-	-	4	3
2940 H.v.Werkzeugmaschinen	1	-	-	1	-	-	-	-	-	-	-	-	4	3
295 H.v.Masch.f.sonst.Wirtschaftszweige	8	1	3	2	-	-	-	-	2	-	-	-	215	210
2953 H.v.Masch.f.d.Nahrungs-u.Genussm.erz.	4	1	1	2	-	-	-	-	-	-	-	-	10	7
2954 H.v.Masch.f.d.Textil- u.Bekleid.herst.	1	-	1	-	-	-	-	-	-	-	-	-	1	1
2956 H.v.Masch. f. sonst. Wirtschaftszweige	3	-	1	-	-	-	-	-	2	-	-	-	204	202
297 H.v.Haushaltsgeräten a.n.g.	3	-	-	2	1	-	-	-	-	-	-	-	13	12
2971 H.v.elektrischen Haushaltsgeräten	2	-	-	2	-	-	-	-	-	-	-	-	7	7
2972 H.v.nichtelektr. Koch- u. Heizgeräten	1	-	-	-	1	-	-	-	-	-	-	-	6	5
30 H.v.Büromasch., Datenverarb.ger.	2	1	-	-	1	-	-	-	-	-	-	-	9	8
300 H.v.Büromasch., Datenverarb.ger.	2	1	-	-	1	-	-	-	-	-	-	-	9	8
3002 H.v.Datenverarbeitungsgeräten	2	1	-	-	1	-	-	-	-	-	-	-	9	8
31 H.v.Ger.d.Elektrizitätserz., -verteil.	18	1	1	1	6	4	2	2	1	-	-	-	456	446
311 H.v.Elektromotoren, Generatoren	2	-	-	-	2	-	-	-	-	-	-	-	15	13
3110 H.v.Elektromotoren, Generatoren	2	-	-	-	2	-	-	-	-	-	-	-	15	13
312 H.v.Elekt.rvertei.lungs- u. -schalteinr.	5	-	1	-	-	2	1	-	1	-	-	-	224	224
3120 H.v.Elekt.rvertei.lungs- u. -schalteinr.	5	-	1	-	-	2	1	-	1	-	-	-	224	224
314 H.v.Akkumulatoren und Batterien	3	-	-	-	3	-	-	-	-	-	-	-	15	15
3140 H.v.Akkumulatoren und Batterien	3	-	-	-	3	-	-	-	-	-	-	-	15	15

Tabelle A4: Arbeitsstätten und Beschäftigte nach Politischen Bezirken und Klassen der ÖNACE 1995

ÖNACE 1995	Arbeitsstätten insgesamt	davon mit ... unselbständig Beschäftigten											Beschäftigte insgesamt	darunter unselbst. Beschäftigte
		0	1	2 - 4	5 - 9	10 - 19	20 - 49	50 - 99	100 - 199	200 - 499	500 - 999	1000 und mehr		
315 H.v.elektrischen Lampen und Leuchten	7	1	-	1	1	2	1	1	-	-	-	-	144	137
3150 H.v.elektrischen Lampen und Leuchten	7	1	-	1	1	2	1	1	-	-	-	-	144	137
316 H.v.elektrischen Ausrüstungen a.n.g.	1	-	-	-	-	-	-	1	-	-	-	-	58	57
3162 H.v.sonst. elektr. Ausrüstungen a.n.g.	1	-	-	-	-	-	-	1	-	-	-	-	58	57
32 Rundfunk-,Fernseh- u.Nachr.technik	5	-	-	2	-	1	2	-	-	-	-	-	82	81
322 H.v.nachrichtentechn. Geräten u. Einr.	3	-	-	1	-	-	2	-	-	-	-	-	63	63
3220 H.v.nachrichtentechn. Geräten u. Einr.	3	-	-	1	-	-	2	-	-	-	-	-	63	63
323 H.v.Rundfunk- und Fernsehgeräten	2	-	-	1	-	1	-	-	-	-	-	-	19	18
3230 H.v.Rundfunk- und Fernsehgeräten	2	-	-	1	-	1	-	-	-	-	-	-	19	18
33 Medizin-,Mess-u.Regel.tech., Optik	31	6	3	7	9	3	2	-	-	1	-	-	413	379
331 H.v.med.Geräten u. orthop.Vorrichtungen	28	4	3	7	9	3	1	-	-	1	-	-	383	353
3310 H.v.med.Geräten u. orthop.Vorrichtungen	28	4	3	7	9	3	1	-	-	1	-	-	383	353
332 H.v.Mess-, Kontroll- u.ä. Instrumenten	2	1	-	-	-	-	1	-	-	-	-	-	29	26
3320 H.v.Mess-, Kontroll- u.ä. Instrumenten	2	1	-	-	-	-	1	-	-	-	-	-	29	26
335 H.v.Uhren	1	1	-	-	-	-	-	-	-	-	-	-	1	-
3350 H.v.Uhren	1	1	-	-	-	-	-	-	-	-	-	-	1	-
34 H.v.Kraftwagen und Kraftw.teilen	2	-	-	2	-	-	-	-	-	-	-	-	9	6
342 H.v.Karosserien,Aufbauten u.Anhängern	2	-	-	2	-	-	-	-	-	-	-	-	9	6
3420 H.v.Karosserien,Aufbauten u.Anhängern	2	-	-	2	-	-	-	-	-	-	-	-	9	6
35 Sonstiger Fahrzeugbau	2	1	-	-	-	1	-	-	-	-	-	-	12	11
353 Luft- und Raumfahrzeugbau	2	1	-	-	-	1	-	-	-	-	-	-	12	11
3530 Luft- und Raumfahrzeugbau	2	1	-	-	-	1	-	-	-	-	-	-	12	11
36 H.v.sonstigen Erzeugnissen	61	21	13	15	6	2	4	-	-	-	-	-	303	241
361 H.v.Möbeln	30	6	6	8	4	2	4	-	-	-	-	-	228	201
3611 H.v.Sitzmöbeln	5	1	2	1	1	-	-	-	-	-	-	-	14	10
3612 H.v.Büro- und Ladenmöbeln	4	-	-	-	2	2	-	-	-	-	-	-	45	43
3614 H.v.sonstigen Möbeln	20	5	4	7	1	-	3	-	-	-	-	-	142	122
3615 H.v.Matratzen	1	-	-	-	-	-	1	-	-	-	-	-	27	26
362 H.v.Schmuck und ähnl. Erzeugnissen	18	7	4	6	1	-	-	-	-	-	-	-	52	28
3622 H.v.Schmuck,Gold-u.Silberschmiedew.	18	7	4	6	1	-	-	-	-	-	-	-	52	28
363 H.v.Musikinstrumenten	7	4	2	1	-	-	-	-	-	-	-	-	11	5
3630 H.v.Musikinstrumenten	7	4	2	1	-	-	-	-	-	-	-	-	11	5
364 H.v.Sportgeräten	2	1	-	-	1	-	-	-	-	-	-	-	6	6
3640 H.v.Sportgeräten	2	1	-	-	1	-	-	-	-	-	-	-	6	6
365 H.v.Spielwaren	1	1	-	-	-	-	-	-	-	-	-	-	1	-
3650 H.v.Spielwaren	1	1	-	-	-	-	-	-	-	-	-	-	1	-
366 H.v.sonstigen Erzeugnissen	3	2	1	-	-	-	-	-	-	-	-	-	5	1
3663 H.v.Erzeugnissen a.n.g.	3	2	1	-	-	-	-	-	-	-	-	-	5	1
37 Rückgewinnung (Recycling)	3	-	-	1	2	-	-	-	-	-	-	-	15	14
371 Rückgewinnung von Schrott	1	-	-	-	1	-	-	-	-	-	-	-	5	5
3710 Rückgewinnung von Schrott	1	-	-	-	1	-	-	-	-	-	-	-	5	5
372 Rückgew.v.nichtmetall. Altmaterialien	2	-	-	1	1	-	-	-	-	-	-	-	10	9
3720 Rückgew.v.nichtmetall. Altmaterialien	2	-	-	1	1	-	-	-	-	-	-	-	10	9
40 Energieversorgung	23	-	-	1	5	5	6	3	2	1	-	-	1047	1047
401 Elektrizitätsversorgung	19	-	-	-	4	4	5	3	2	1	-	-	994	994
4010 Elektrizitätsversorgung	19	-	-	-	4	4	5	3	2	1	-	-	994	994
402 Gasversorgung	2	-	-	1	-	-	1	-	-	-	-	-	36	36
4020 Gasversorgung	2	-	-	1	-	-	1	-	-	-	-	-	36	36
403 Fernwärmeversorgung	2	-	-	-	1	1	-	-	-	-	-	-	17	17
4030 Fernwärmeversorgung	2	-	-	-	1	1	-	-	-	-	-	-	17	17

Tabelle A4: Arbeitsstätten und Beschäftigte nach Politischen Bezirken und Klassen der ÖNACE 1995

ÖNACE 1995	Arbeitsstätten insgesamt	davon mit ... unselbständig Beschäftigten											Beschäftigte insgesamt	darunter unselbst. Beschäftigte	
		0	1	2 - 4	5 - 9	10 - 19	20 - 49	50 - 99	100 - 199	200 - 499	500 - 999	1000 und mehr			
41 Wasserversorgung	1	-	-	-	-	-	-	1	-	-	-	-	-	39	39
410 Wasserversorgung	1	-	-	-	-	-	-	1	-	-	-	-	-	39	39
4100 Wasserversorgung	1	-	-	-	-	-	-	1	-	-	-	-	-	39	39
45 Bauwesen	322	66	34	82	58	41	27	8	2	4	-	-	4125	3855	
451 Vorbereitende Baustellenarbeiten	2	1	1	-	-	-	-	-	-	-	-	-	4	1	
4511 Abbruch-, Spreng- u. Erdbewegungsarb.	2	1	1	-	-	-	-	-	-	-	-	-	4	1	
452 Hoch- und Tiefbau	97	10	8	22	23	16	10	4	1	3	-	-	2010	1944	
4521 Hochbau, Brücken- und Tunnelbau u.ä.	44	5	2	8	9	7	6	4	1	2	-	-	1295	1261	
4522 Zimmerei, Dachdeckerei, Bauspenglerei	31	3	4	11	9	3	1	-	-	-	-	-	214	190	
4523 Straßenbau und Eisenbahnoberbau	8	1	1	-	3	2	-	-	-	1	-	-	307	305	
4525 Spezialbau und sonstiger Tiefbau	14	1	1	3	2	4	3	-	-	-	-	-	194	188	
453 Bauinstallation	78	13	8	21	10	14	7	3	1	1	-	-	1189	1122	
4531 Elektroinstallation	41	11	3	11	6	4	3	2	1	-	-	-	533	498	
4532 Wärme-, Kälte-, Schall- u.Branddämmung	4	-	-	1	2	1	-	-	-	-	-	-	30	26	
4533 Gas-, Wasser-, Heizungsinstallation	29	2	5	8	1	7	4	1	-	1	-	-	579	553	
4534 Sonstige Bauinstallation	4	-	-	1	1	2	-	-	-	-	-	-	47	45	
454 Ausbau- und Bauhilfsgewerbe	145	42	17	39	25	11	10	1	-	-	-	-	922	788	
4541 Stukkaturgewerbe, Gipserei	18	4	2	2	5	1	4	-	-	-	-	-	177	164	
4542 Bautischlerei und Bauschlosserei	15	8	-	4	2	-	1	-	-	-	-	-	64	48	
4543 Fußboden-, Fliesen- und Plattenlegerei	56	12	8	19	10	4	3	-	-	-	-	-	316	259	
4544 Malerei und Anstreicherei, Glaserei	51	16	7	13	6	6	2	1	-	-	-	-	344	300	
4545 Sonstiges Ausbau- und Bauhilfsgewerbe	5	2	-	1	2	-	-	-	-	-	-	-	21	17	
50 Kfz-Handel, Rep. v.Kfz, Tankstellen	143	30	16	45	27	9	10	4	2	-	-	-	1421	1293	
501 Handel mit Kraftwagen	30	10	2	6	3	2	3	3	1	-	-	-	546	522	
5010 Handel mit Kraftwagen	30	10	2	6	3	2	3	3	1	-	-	-	546	522	
502 Instandh. u. Reparatur von Kraftwagen	54	15	11	13	6	3	5	-	1	-	-	-	462	415	
5020 Instandh. u. Reparatur von Kraftwagen	54	15	11	13	6	3	5	-	1	-	-	-	462	415	
503 Handel mit Kraftwagenteilen und Zubehör	20	2	-	5	6	4	2	1	-	-	-	-	241	227	
5030 Handel mit Kraftwagenteilen und Zubehör	20	2	-	5	6	4	2	1	-	-	-	-	241	227	
504 Handel und Reparatur von Krafrädern	9	1	2	3	3	-	-	-	-	-	-	-	33	27	
5040 Handel und Reparatur von Krafrädern	9	1	2	3	3	-	-	-	-	-	-	-	33	27	
505 Tankstellen	30	2	1	18	9	-	-	-	-	-	-	-	139	102	
5050 Tankstellen	30	2	1	18	9	-	-	-	-	-	-	-	139	102	
51 Handelsvermittlung u.GH (o.H.m.Kfz)	544	168	80	127	78	57	24	7	3	-	-	-	3571	3191	
511 Handelsvermittlung	138	100	23	10	3	2	-	-	-	-	-	-	229	90	
5111 HV v.landw. Grundstoffen, leb. Tieren	2	2	-	-	-	-	-	-	-	-	-	-	3	-	
5112 HV v.Brennstoffen, Erzen, Metallen	1	1	-	-	-	-	-	-	-	-	-	-	1	-	
5113 HV v.Holz, Baustoffen u. Anstrichmitteln	11	7	3	1	-	-	-	-	-	-	-	-	17	5	
5114 HV v.Maschinen, technischem Bedarf	17	9	4	1	1	2	-	-	-	-	-	-	55	38	
5115 HV v.Möbeln, Haushaltsgeg. u. Metallw.	12	4	5	2	1	-	-	-	-	-	-	-	25	15	
5116 HV v.Textilien, Bekleidung, Schuhen	15	10	4	-	1	-	-	-	-	-	-	-	25	9	
5117 HV v.Nahrungsm.,Getränken,Tabakw.	3	3	-	-	-	-	-	-	-	-	-	-	3	-	
5118 HV v.Waren a.n.g.	29	23	3	3	-	-	-	-	-	-	-	-	38	9	
5119 HV ohne ausgeprägten Schwerpunkt	48	41	4	3	-	-	-	-	-	-	-	-	62	14	
512 GH m.landw.Grundstoffen u. leb. Tieren	15	-	1	8	4	1	-	1	-	-	-	-	152	142	
5121 GH m.Getreide, Saaten u. Futtermitteln	5	-	-	2	2	-	-	1	-	-	-	-	100	96	
5122 GH m.Blumen und Pflanzen	6	-	1	3	1	1	-	-	-	-	-	-	37	34	
5123 GH m.lebenden Tieren	4	-	-	3	1	-	-	-	-	-	-	-	15	12	
513 GH m.Nahrungsm.u. Getränken, Tabakw.	48	9	6	11	9	7	5	1	-	-	-	-	423	389	
5131 GH m.Obst, Gemüse und Kartoffeln	10	2	-	2	2	2	-	-	-	-	-	-	112	108	
5132 GH m.Fleisch, -waren, Geflügel u. Wild	4	1	1	1	-	1	-	-	-	-	-	-	20	18	
5133 GH m.Milch, Milcherz.,Eiern,Speiseölen	2	-	1	-	1	-	-	-	-	-	-	-	7	7	
5134 GH m.Getränken	11	3	-	4	2	-	2	-	-	-	-	-	73	64	
5137 GH m.Kaffee, Tee, Kakao und Gewürzen	4	-	1	1	2	-	-	-	-	-	-	-	20	15	
5138 GH m.sonst. Nahrungs- u. Genussmitteln	5	1	-	2	-	2	-	-	-	-	-	-	39	36	
5139 GH m.Nahrungsm. o. a. Schwerpunkt	12	2	3	1	2	2	1	1	-	-	-	-	152	141	

Tabelle A4: Arbeitsstätten und Beschäftigte nach Politischen Bezirken und Klassen der ÖNACE 1995

ÖNACE 1995	Arbeitsstätten insgesamt	davon mit ... unselbständig Beschäftigten											Beschäftigte insgesamt	darunter unselbst. Beschäftigte
		0	1	2 - 4	5 - 9	10 - 19	20 - 49	50 - 99	100 - 199	200 - 499	500 - 999	1000 und mehr		
514 GH m.Gebrauchs- und Verbrauchsgütern	155	30	17	46	25	26	7	2	2	-	-	-	1298	1205
5141 GH m.Textilien	7	3	2	1	-	-	1	-	-	-	-	-	41	35
5142 GH m.Bekleidung und Schuhen	14	2	3	4	2	3	-	-	-	-	-	-	72	62
5143 GH m.elekt.Haushalts- u.phonotechn.G.	23	3	1	4	4	9	2	-	-	-	-	-	211	201
5144 GH m.Haushaltsw.aus Metall, keram.Erz.	7	-	1	2	2	-	1	-	1	-	-	-	201	200
5145 GH m.kosm. Erzeugn. u. Körperpflegem.	12	4	1	2	3	2	-	-	-	-	-	-	58	49
5146 GH m.pharm.Erzeugn.u.med. Hilfsmitteln	33	3	2	11	9	6	1	1	-	-	-	-	268	256
5147 GH m.sonst.Gebrauchs- u. Verbrauchsg.	59	15	7	22	5	6	2	1	1	1	-	-	447	402
515 GH m.Rohstoffen, Halbwaren, Altmaterial	67	11	11	14	14	11	4	1	1	-	-	-	597	567
5151 GH m.f. Brennstoffen u. Mineralölerz.	9	1	1	2	3	1	1	-	-	-	-	-	72	67
5152 GH m.Erzen, Eisen, Stahl, NE-Metallen	3	1	1	-	-	1	-	-	-	-	-	-	22	20
5153 GH m.Holz, Baustoffen, Anstrichmitteln	26	4	6	5	4	4	1	1	1	-	-	-	308	298
5154 GH m.Bauelem.a.Metall sow.Install.bed.	20	3	1	6	5	4	1	-	-	-	-	-	138	129
5155 GH m.chemischen Erzeugnissen	2	-	-	1	1	-	-	-	-	-	-	-	10	10
5156 GH m.sonstigen Halbwaren	6	2	1	-	1	1	1	-	-	-	-	-	45	42
5157 GH m.Altmaterial und Reststoffen	1	-	1	-	-	-	-	-	-	-	-	-	2	1
516 GH m.Maschinen,Ausrüstungen u.Zubeh.	109	11	20	37	21	10	8	2	-	-	-	-	845	784
5161 GH m.Werkzeugmaschinen	4	1	1	1	1	-	-	-	-	-	-	-	16	13
5162 GH m.Baumaschinen	5	-	-	2	2	-	1	-	-	-	-	-	49	48
5164 GH m.Büromaschinen und -einrichtungen	33	2	5	11	8	3	4	-	-	-	-	-	241	225
5165 GH m.s.Masch., Ausrüstungen u. Zubeh.	66	7	14	23	10	7	3	2	-	-	-	-	537	498
5166 GH m.landwirtsch. Maschinen u.Geräten	1	1	-	-	-	-	-	-	-	-	-	-	2	-
517 Sonstiger Großhandel	12	7	2	1	2	-	-	-	-	-	-	-	27	14
5170 Sonstiger Großhandel	12	7	2	1	2	-	-	-	-	-	-	-	27	14
52 EH (o.Kfz,o.Tankst.), Rep.v.Gebr.g.	1299	244	227	445	211	104	55	11	2	-	-	-	7867	6938
521 EH m.W.versch. Art (in Verkaufsräumen)	120	16	17	27	7	30	19	3	1	-	-	-	1483	1439
5211 EH m.W.versch.Art:Schwerp.Nahrungsm.	112	15	13	27	7	30	17	2	1	-	-	-	1355	1314
5212 Sonstiger EH m.Waren verschiedener Art	8	1	4	-	-	-	2	1	-	-	-	-	128	125
522 Fach-EH m.Nahrungs-u.Genussm.,Getr.	162	18	37	75	26	5	1	-	-	-	-	-	649	525
5221 EH m.Obst, Gemüse und Kartoffeln	19	1	6	9	1	2	-	-	-	-	-	-	88	64
5222 EH m.Fleisch u.Fleischw., Geflügel, Wild	13	1	4	5	1	1	1	-	-	-	-	-	82	78
5224 EH m.Backwaren und Süßwaren	34	1	4	17	11	1	-	-	-	-	-	-	157	146
5225 EH m.Getränken	14	6	3	2	2	1	-	-	-	-	-	-	46	32
5226 EH m.Tabakwaren	64	4	19	33	8	-	-	-	-	-	-	-	218	157
5227 Sonst.Fach-EH m.Nahrungs-, Genussm.	18	5	1	9	3	-	-	-	-	-	-	-	58	48
523 Apotheken,Fach-EH m.med.,orthop.Artikel	91	11	8	32	22	14	4	-	-	-	-	-	604	547
5231 Apotheken	25	-	1	4	14	5	1	-	-	-	-	-	231	203
5232 EH m.medizinischen u.orthopäd.Artikeln	9	1	1	6	-	-	1	-	-	-	-	-	68	62
5233 EH m.kosm. Artikeln und Körperpflegem.	57	10	6	22	8	9	2	-	-	-	-	-	305	282
524 Sonst. Facheinzelh. (in Verkaufsräumen)	834	158	146	296	145	50	30	8	1	-	-	-	4829	4205
5241 EH m.Textilien	30	8	4	11	4	3	-	-	-	-	-	-	125	99
5242 EH m.Bekleidung	193	21	27	75	43	14	10	3	-	-	-	-	1361	1232
5243 EH m.Schuhen und Lederwaren	47	6	8	10	11	11	1	-	-	-	-	-	288	261
5244 EH m.Möbeln und Hausrat a.n.g.	70	18	13	21	10	4	3	-	1	-	-	-	512	452
5245 EH m.elekt.Haushalts-, phonotechn. G.	48	17	3	19	5	-	3	1	-	-	-	-	297	249
5246 EH m.Metallwaren, Anstrichmitteln	49	7	10	15	10	4	2	1	-	-	-	-	313	281
5247 EH m.Büchern, Zeitschriften u.Zeitungen	56	9	12	18	9	4	2	2	-	-	-	-	406	365
5248 Facheinzelh. a.n.g.(in Verkaufsräumen)	341	72	69	127	53	10	9	1	-	-	-	-	1527	1266
525 EH m.Antiquitäten und Gebrauchtwaren	41	21	6	8	2	3	1	-	-	-	-	-	140	108
5250 EH m.Antiquitäten und Gebrauchtwaren	41	21	6	8	2	3	1	-	-	-	-	-	140	108
526 EH nicht in Verkaufsräumen	18	11	4	1	2	-	-	-	-	-	-	-	32	17
5261 Versandhandel	6	-	3	1	2	-	-	-	-	-	-	-	19	16
5262 EH an Verkaufsständen und auf Märkten	4	4	-	-	-	-	-	-	-	-	-	-	5	-
5263 Sonstiger EH nicht in Verkaufsräumen	8	7	1	-	-	-	-	-	-	-	-	-	8	1
527 Reparatur von Gebrauchsgütern	33	9	9	6	7	2	-	-	-	-	-	-	130	97
5271 Reparatur von Schuhen und Lederwaren	6	3	3	-	-	-	-	-	-	-	-	-	8	3
5272 Reparatur von elektr. Haushaltsgeräten	16	2	3	5	5	1	-	-	-	-	-	-	79	61
5273 Reparatur von Uhren und Schmuck	2	1	1	-	-	-	-	-	-	-	-	-	3	1
5274 Reparatur von sonst. Gebrauchsgütern	9	3	2	1	2	1	-	-	-	-	-	-	40	32

Tabelle A4: Arbeitsstätten und Beschäftigte nach Politischen Bezirken und Klassen der ÖNACE 1995

ÖNACE 1995	Arbeitsstätten insgesamt	davon mit ... unselbständig Beschäftigten											Beschäftigte insgesamt	darunter unselbst. Beschäftigte
		0	1	2 - 4	5 - 9	10 - 19	20 - 49	50 - 99	100 - 199	200 - 499	500 - 999	1000 und mehr		
55 Beherbergungs- und Gaststättenw.	751	155	153	233	112	62	30	6	-	-	-	-	4354	3600
551 Hotels, Gasthöfe, Pensionen, Hotels garnis	101	18	12	20	17	17	14	3	-	-	-	-	1174	1059
5511 Hotels, Gasthöfe und Pensionen	86	11	10	17	16	15	14	3	-	-	-	-	1117	1016
5512 Hotels garnis	15	7	2	3	1	2	-	-	-	-	-	-	57	43
552 Sonstiges Beherbergungswesen	31	9	5	10	4	1	2	-	-	-	-	-	153	126
5521 Jugendherbergen und Schutzhütten	3	1	-	-	1	1	-	-	-	-	-	-	19	19
5522 Campingplätze	1	-	-	1	-	-	-	-	-	-	-	-	4	3
5523 Beherbergungswesen a.n.g.	27	8	5	9	3	-	2	-	-	-	-	-	130	104
553 Restaurants, Gasthäuser, Cafehäuser	572	117	131	187	83	41	11	2	-	-	-	-	2695	2125
5530 Restaurants, Gasthäuser, Cafehäuser	572	117	131	187	83	41	11	2	-	-	-	-	2695	2125
554 Sonstiges Gaststättenwesen	34	10	2	13	5	3	1	-	-	-	-	-	165	133
5540 Sonstiges Gaststättenwesen	34	10	2	13	5	3	1	-	-	-	-	-	165	133
555 Kantinen und Caterer	13	1	3	3	3	-	2	1	-	-	-	-	167	157
5551 Kantinen	12	1	3	3	3	-	2	-	-	-	-	-	105	96
5552 Caterer	1	-	-	-	-	-	-	1	-	-	-	-	62	61
60 Landverkehr, Transp. i. Rohrfernleit.	216	70	31	54	28	16	6	4	3	4	-	-	3261	3079
601 Eisenbahnen	8	-	-	1	-	-	-	2	2	3	-	-	1570	1570
6010 Eisenbahnen	8	-	-	1	-	-	-	2	2	3	-	-	1570	1570
602 Sonstiger Landverkehr	207	70	31	53	27	16	6	2	1	1	-	-	1684	1502
6021 Personenbeförd. im Linienverkehr z.Land	14	-	1	2	5	1	1	2	1	1	-	-	844	842
6022 Betrieb v.Taxis u. Mietwagen mit Fahrer	103	39	15	34	6	8	1	-	-	-	-	-	385	294
6023 Sonst. Personenbeförd. im Landverkehr	10	3	1	3	3	-	-	-	-	-	-	-	33	26
6024 Güterbeförderung im Straßenverkehr	80	28	14	14	13	7	4	-	-	-	-	-	422	340
603 Transport in Rohrfernleitungen	1	-	-	-	1	-	-	-	-	-	-	-	7	7
6030 Transport in Rohrfernleitungen	1	-	-	-	1	-	-	-	-	-	-	-	7	7
62 Flugverkehr	13	1	-	3	3	1	3	-	1	1	-	-	633	632
621 Linienflugverkehr	9	-	-	2	2	1	2	-	1	1	-	-	580	580
6210 Linienflugverkehr	9	-	-	2	2	1	2	-	1	1	-	-	580	580
622 Gelegenheitsflugverkehr	4	1	-	1	1	-	1	-	-	-	-	-	53	52
6220 Gelegenheitsflugverkehr	4	1	-	1	1	-	1	-	-	-	-	-	53	52
63 Hilfs-u.Nebentät.f.d.Verk., Reisebür.	146	29	20	49	24	12	8	1	3	-	-	-	1394	1329
631 Frachtumschlag und Lagerei	17	2	1	9	3	1	-	1	-	-	-	-	139	134
6312 Lagerei	17	2	1	9	3	1	-	1	-	-	-	-	139	134
632 Sonst. Hilfs-u.Nebentätig. für d. Verkehr	18	3	3	7	2	-	2	-	1	-	-	-	297	292
6321 Sonst. Hilfstätig. für d. Landverkehr	16	3	3	7	2	-	1	-	-	-	-	-	76	71
6323 Sonst. Hilfstätig. für d. Luftfahrt	2	-	-	-	-	-	1	-	1	-	-	-	221	221
633 Reisebüros und Reiseveranstalter	95	24	13	30	15	9	4	-	-	-	-	-	495	444
6330 Reisebüros und Reiseveranstalter	95	24	13	30	15	9	4	-	-	-	-	-	495	444
634 Spedition, sonstige Verkehrsvermittlung	16	-	3	3	4	2	2	-	2	-	-	-	463	459
6340 Spedition, sonstige Verkehrsvermittlung	16	-	3	3	4	2	2	-	2	-	-	-	463	459
64 Nachrichtenübermittlung	44	1	1	11	15	3	7	1	2	3	-	-	1617	1611
641 Postdienste und private Kurierdienste	22	1	1	5	11	1	1	-	-	2	-	-	780	776
6411 Postdienste	16	-	1	4	8	1	-	-	-	2	-	-	731	731
6412 Private Kurierdienste	6	1	-	1	3	-	1	-	-	-	-	-	49	45
642 Fernmeldedienste	22	-	-	6	4	2	6	1	2	1	-	-	837	835
6420 Fernmeldedienste	22	-	-	6	4	2	6	1	2	1	-	-	837	835
65 Kreditwesen	96	-	9	14	35	20	6	3	5	4	-	-	2857	2857
651 Zentralbanken und Kreditinstitute	90	-	5	13	34	20	6	3	5	4	-	-	2842	2842
6511 Zentralbanken	1	-	-	-	-	1	-	-	-	-	-	-	18	18
6512 Kreditinstitute (o.Spezialkreditinst.)	89	-	5	13	34	19	6	3	5	4	-	-	2824	2824

Tabelle A4: Arbeitsstätten und Beschäftigte nach Politischen Bezirken und Klassen der ÖNACE 1995

ÖNACE 1995	Arbeitsstätten insgesamt	davon mit ... unselbständig Beschäftigten											Beschäftigte insgesamt	darunter unselbst. Beschäftigte
		0	1	2 - 4	5 - 9	10 - 19	20 - 49	50 - 99	100 - 199	200 - 499	500 - 999	1000 und mehr		
652 Sonstige Finanzierungsinstitutionen	6	-	4	1	1	-	-	-	-	-	-	-	15	15
6521 Institutionen für Finanzierungsleasing	1	-	-	-	1	-	-	-	-	-	-	-	8	8
6522 Spezialkreditinstitute	3	-	3	-	-	-	-	-	-	-	-	-	3	3
6523 Finanzierungsinstitutionen a.n.g.	2	-	1	1	-	-	-	-	-	-	-	-	4	4
66 Versicherungswesen	30	-	2	3	2	6	9	4	4	-	-	-	1196	1196
660 Versicherungswesen	30	-	2	3	2	6	9	4	4	-	-	-	1196	1196
6601 Lebensversicherung	5	-	-	2	-	2	1	-	-	-	-	-	57	57
6603 Sonstiges Versicherungswesen	25	-	2	1	2	4	8	4	4	-	-	-	1139	1139
67 M.d.Kredit-u.Vers.w.verbund.Tätigk.	105	40	27	25	9	4	-	-	-	-	-	-	281	200
671 Mit dem Kreditwesen verbund.Tätigkeiten	10	4	3	2	-	1	-	-	-	-	-	-	22	17
6712 Effektenvermittlung und -verwaltung	1	1	-	-	-	-	-	-	-	-	-	-	1	-
6713 Sonst.m.d.Kreditw. verbund.Tätigkeiten	9	3	3	2	-	1	-	-	-	-	-	-	21	17
672 Mit d. Versicherungsw. verbund.Tätigk.	95	36	24	23	9	3	-	-	-	-	-	-	259	183
6720 Mit d. Versicherungsw. verbund.Tätigk.	95	36	24	23	9	3	-	-	-	-	-	-	259	183
70 Realitätenwesen	231	77	42	58	30	14	7	3	-	-	-	-	1172	1008
701 Kauf und Verkauf von Realitäten	46	7	11	15	8	1	3	1	-	-	-	-	279	257
7011 Erschließung von Grundstücken	41	5	11	12	8	1	3	1	-	-	-	-	267	248
7012 Kauf und Verkauf von Realitäten	5	2	-	3	-	-	-	-	-	-	-	-	12	9
702 Vermietung von Realitäten	65	27	10	13	10	2	2	1	-	-	-	-	319	277
7020 Vermietung u.Verpachtung v.Realitäten	65	27	10	13	10	2	2	1	-	-	-	-	319	277
703 Vermittlung u.Verwaltung von Realitäten	120	43	21	30	12	11	2	1	-	-	-	-	574	474
7031 Vermittlung von Realitäten	65	26	14	20	3	2	-	-	-	-	-	-	164	103
7032 Verwaltung von Realitäten	55	17	7	10	9	9	2	1	-	-	-	-	410	371
71 Vermiet.bewegl.Sachen o.Bed.pers.	42	14	5	16	5	2	-	-	-	-	-	-	133	111
711 Vermiet. v. Kraftwagen bis 3,5t G.gew.	17	4	1	7	4	1	-	-	-	-	-	-	65	60
7110 Vermiet. v. Kraftwagen bis 3,5t G.gew.	17	4	1	7	4	1	-	-	-	-	-	-	65	60
712 Vermietung v. sonstigen Verkehrsmitteln	1	-	1	-	-	-	-	-	-	-	-	-	2	1
7122 Vermietung v. Wasserfahrzeugen	1	-	1	-	-	-	-	-	-	-	-	-	2	1
713 Vermietung v. Maschinen und Geräten	5	1	-	3	-	1	-	-	-	-	-	-	24	23
7131 Vermietung v. lw. Maschinen u. Geräten	1	1	-	-	-	-	-	-	-	-	-	-	1	-
7132 Vermietung v. Baumaschinen u. -geräten	2	-	-	1	-	1	-	-	-	-	-	-	17	17
7134 Vermietung v. sonst.Masch. u. Geräten	2	-	-	2	-	-	-	-	-	-	-	-	6	6
714 Vermietung v. Gebrauchsgütern a.n.g.	19	9	3	6	1	-	-	-	-	-	-	-	42	27
7140 Vermietung v. Gebrauchsgütern a.n.g.	19	9	3	6	1	-	-	-	-	-	-	-	42	27
72 Datenverarbeitung u. Datenbanken	209	126	28	34	10	7	3	-	-	1	-	-	794	579
722 Softwarehäuser	83	42	12	20	5	3	1	-	-	-	-	-	250	162
7220 Softwarehäuser	83	42	12	20	5	3	1	-	-	-	-	-	250	162
723 Datenverarbeitungsdienste	115	82	15	10	3	3	1	-	-	1	-	-	474	355
7230 Datenverarbeitungsdienste	115	82	15	10	3	3	1	-	-	1	-	-	474	355
725 Rep.v.Büromasch., Datenverarb.geräten	11	2	1	4	2	1	1	-	-	-	-	-	70	62
7250 Rep.v.Büromasch., Datenverarb.geräten	11	2	1	4	2	1	1	-	-	-	-	-	70	62
73 Forschung und Entwicklung	17	7	2	1	1	3	3	-	-	-	-	-	156	146
731 F&E: Natur-, Agrarwissensch. u. Medizin	12	5	1	-	1	3	2	-	-	-	-	-	104	95
7310 F&E: Natur-, Agrarwissensch. u. Medizin	12	5	1	-	1	3	2	-	-	-	-	-	104	95
732 F&E: Rechts-,Wirtsch.- u.Sozialwissen.	5	2	1	1	-	-	1	-	-	-	-	-	52	51
7320 F&E: Rechts-,Wirtsch.- u.Sozialwissen.	5	2	1	1	-	-	1	-	-	-	-	-	52	51
74 Erbring.v.unternehmensbez.Dienstl.	1416	519	248	356	176	66	29	11	9	2	-	-	7876	6432
741 Rechts-, Steuer- u.Unternehmensberat.	551	139	89	177	107	32	6	1	-	-	-	-	2487	1884
7411 Rechtsberatung	198	27	28	91	47	4	1	-	-	-	-	-	893	643
7412 Wirtschaftsprüfung und Steuerberatung	172	46	20	45	40	19	2	-	-	-	-	-	909	715
7413 Markt- und Meinungsforschung	5	2	1	1	-	1	-	-	-	-	-	-	28	20
7414 Unternehmens-u.Public-Relations-Berat.	134	60	30	26	11	5	1	1	-	-	-	-	442	308
7415 Beteiligungsgesellschaften	42	4	10	14	9	3	2	-	-	-	-	-	215	198

Tabelle A4: Arbeitsstätten und Beschäftigte nach Politischen Bezirken und Klassen der ÖNACE 1995

ÖNACE 1995	Arbeitsstätten insgesamt	davon mit ... unselbständig Beschäftigten											Beschäftigte insgesamt	darunter unselbst. Beschäftigte
		0	1	2 - 4	5 - 9	10 - 19	20 - 49	50 - 99	100 - 199	200 - 499	500 - 999	1000 und mehr		
742 Architektur- und Ingenieurbüros	398	177	77	85	36	13	7	1	2	-	-	-	1610	1184
7420 Architektur- und Ingenieurbüros	398	177	77	85	36	13	7	1	2	-	-	-	1610	1184
743 Techn., physikal. u. chem. Untersuchung	58	30	16	5	2	2	3	-	-	-	-	-	214	157
7430 Techn., physikal. u. chem. Untersuchung	58	30	16	5	2	2	3	-	-	-	-	-	214	157
744 Werbewesen	146	75	24	28	9	6	1	2	1	-	-	-	619	476
7440 Werbewesen	146	75	24	28	9	6	1	2	1	-	-	-	619	476
745 Gewerbsm. Vermittlung v. Arbeitskräften	18	-	5	3	1	3	2	2	2	-	-	-	480	468
7450 Vermittl.u.Überlass. v. Arbeitskräften	18	-	5	3	1	3	2	2	2	-	-	-	480	468
746 Detekteien- und Schutzdienste	14	2	3	3	1	2	1	1	1	-	-	-	352	346
7460 Detekteien- und Schutzdienste	14	2	3	3	1	2	1	1	1	-	-	-	352	346
747 Reinigungsgewerbe	59	12	4	17	10	4	4	3	3	2	-	-	1527	1478
7470 Reinigungsgewerbe	59	12	4	17	10	4	4	3	3	2	-	-	1527	1478
748 Erbring.v. s. unternehmensbez. Dienstl.	172	84	30	38	10	4	5	1	-	-	-	-	587	439
7481 Fotoateliers und Fotolabors	26	12	5	8	1	-	-	-	-	-	-	-	53	31
7482 Abfüll- und Verpackungsgewerbe	1	-	-	-	1	-	-	-	-	-	-	-	8	7
7483 Schreib-u.Übers.büros,Photokopieranst.	53	32	6	12	1	-	2	-	-	-	-	-	143	92
7484 Erbr.v.unternehmensbez.Dienstl. a.n.g.	92	40	19	18	7	4	3	1	-	-	-	-	383	309
75 Öffentl. Verwaltung, Sozialversich.	124	-	9	10	22	19	35	6	16	6	1	-	6813	6813
751 Öffentliche Verwaltung	85	-	7	9	16	15	23	4	7	3	1	-	3770	3770
7511 Allgemeine öffentliche Verwaltung	43	-	4	4	7	9	11	-	5	2	1	-	2357	2357
7512 Öff.Verwaltung:Gesundh.,Bildung,Kultur	19	-	3	2	6	3	4	1	-	-	-	-	303	303
7513 Wirtschaftsförderung u. -ordnung	21	-	-	2	3	2	8	3	2	1	-	-	1090	1090
7514 S.m.d. öff.Verwaltung verbund. Tätigk.	2	-	-	1	-	1	-	-	-	-	-	-	20	20
752 Auswärt. Angelegenh., Landesverteid.	27	-	2	1	4	3	8	1	6	2	-	-	1976	1976
7522 Landesverteidigung	4	-	-	-	1	1	1	-	1	-	-	-	181	181
7523 Justiz	6	-	-	-	1	-	-	-	1	3	1	-	796	796
7524 Öffentliche Sicherheit und Ordnung	16	-	2	1	2	2	7	-	1	1	-	-	899	899
7525 Feuerwehr	1	-	-	-	-	-	-	-	1	-	-	-	100	100
753 Sozialversicherung	12	-	-	-	2	1	4	1	3	1	-	-	1067	1067
7530 Sozialversicherung	12	-	-	-	2	1	4	1	3	1	-	-	1067	1067
80 Unterrichtswesen	257	29	11	38	55	45	52	15	7	5	-	-	6319	6277
801 Kindergärten, Volksschulen	93	2	4	21	31	29	6	-	-	-	-	-	794	792
8010 Kindergärten, Volksschulen	93	2	4	21	31	29	6	-	-	-	-	-	794	792
802 Weiterführende Schulen	60	-	-	4	5	7	30	9	5	-	-	-	2505	2505
8021 Allgemeinbildende weiterfüh. Schulen	28	-	-	1	1	3	17	5	1	-	-	-	1103	1103
8022 Berufsbildende weiterführende Schulen	32	-	-	3	4	4	13	4	4	-	-	-	1402	1402
803 Hochschulen	36	1	1	5	6	2	11	3	2	5	-	-	2425	2424
8030 Hochschulen	36	1	1	5	6	2	11	3	2	5	-	-	2425	2424
804 Erwachsenenbildung u. sonst. Unterricht	68	26	6	8	13	7	5	3	-	-	-	-	595	556
8041 Fahrschulen	6	-	-	1	1	3	1	-	-	-	-	-	82	74
8042 Erwachsenenbildung u. Unterricht a.n.g.	62	26	6	7	12	4	4	3	-	-	-	-	513	482
85 Gesundheits-, Veterinär- u. Sozialw.	882	265	153	285	96	31	24	15	7	3	1	2	12100	11397
851 Gesundheitswesen	721	250	119	252	62	14	11	5	2	3	1	2	9806	9128
8511 Krankenhäuser	33	-	3	4	6	2	7	3	2	3	1	2	7594	7591
8512 Arztpraxen (ohne Zahnarztpraxen)	376	99	68	167	35	4	3	-	-	-	-	-	1227	868
8513 Zahnarztpraxen	114	7	21	68	17	1	-	-	-	-	-	-	440	339
8514 Gesundheitswesen a.n.g.	198	144	27	13	4	7	1	2	-	-	-	-	545	330
852 Veterinärwesen	14	4	7	2	-	-	1	-	-	-	-	-	50	40
8520 Veterinärwesen	14	4	7	2	-	-	1	-	-	-	-	-	50	40
853 Sozialwesen	147	11	27	31	34	17	12	10	5	-	-	-	2244	2229
8531 Heime (o.Fremden-,Erholungs-u.Ferienh.)	30	-	4	6	4	3	5	6	2	-	-	-	924	922
8532 Sozialwesen a.n.g.	117	11	23	25	30	14	7	4	3	-	-	-	1320	1307
90 Abwasser- u.Abfallbes.u.s.Entsorg.	16	2	2	4	2	5	1	-	-	-	-	-	126	119
900 Abwasser- u.Abfallbes.u.s.Entsorg.	16	2	2	4	2	5	1	-	-	-	-	-	126	119
9000 Abwasser- u.Abfallbes.u.s.Entsorg.	16	2	2	4	2	5	1	-	-	-	-	-	126	119

Tabelle A4: Arbeitsstätten und Beschäftigte nach Politischen Bezirken und Klassen der ÖNACE 1995

ÖNACE 1995	Arbeitsstätten insgesamt	davon mit ... unselbständig Beschäftigten											Beschäftigte insgesamt	darunter unselbst. Beschäftigte
		0	1	2 - 4	5 - 9	10 - 19	20 - 49	50 - 99	100 - 199	200 - 499	500 - 999	1000 und mehr		
91 Interessenvertretungen, Vereine	121	-	30	35	28	13	8	3	4	-	-	-	1367	1367
911 Wirtschaftsverbände, Berufsorganisat.	15	-	3	5	2	2	1	-	2	-	-	-	353	353
9111 Wirtschafts- und Arbeitgeberverbände	8	-	1	2	2	-	1	-	2	-	-	-	315	315
9112 Berufsorganisationen	7	-	2	3	-	2	-	-	-	-	-	-	38	38
912 Arbeitnehmervereinigungen	9	-	1	2	3	-	1	1	1	-	-	-	212	212
9120 Arbeitnehmervereinigungen	9	-	1	2	3	-	1	1	1	-	-	-	212	212
913 Kirchl. Vereinigungen, polit. Parteien	97	-	26	28	23	11	6	2	1	-	-	-	802	802
9131 Kirchl.u.sonst.religiöse Vereinigungen	40	-	10	14	9	3	3	1	-	-	-	-	290	290
9132 Politische Parteien	11	-	3	2	3	3	-	-	-	-	-	-	63	63
9133 Sonst.Interessenvertr.u.Vereine a.n.g.	46	-	13	12	11	5	3	1	1	-	-	-	449	449
92 Kultur, Sport und Unterhaltung	222	110	30	35	17	14	8	4	3	1	-	-	1840	1673
921 Filmherstellung, -verleih, Kinos	23	8	4	3	5	1	1	1	-	-	-	-	181	160
9211 Film- und Videoherstellung	15	7	2	2	4	-	-	-	-	-	-	-	56	41
9212 Filmverleih und Videoprogrammanbieter	2	1	1	-	-	-	-	-	-	-	-	-	3	1
9213 Lichtspieltheater (Kinos)	6	-	1	1	1	1	1	1	-	-	-	-	122	118
922 Hörfunk- und Fernsehanstalten	7	2	1	-	-	2	1	-	1	-	-	-	221	219
9220 Hörfunk- und Fernsehanstalten	7	2	1	-	-	2	1	-	1	-	-	-	221	219
923 Erbr.v.s. kultur. u. unterh. Leistungen	110	80	16	11	1	-	-	1	-	1	-	-	551	443
9231 Künstler. u. schriftst. Tätigkeiten	83	69	9	3	-	-	-	1	-	1	-	-	493	410
9232 Betrieb u.techn.Hilfsdienste f.kult.L.	20	9	5	6	-	-	-	-	-	-	-	-	36	19
9234 Erbring.v.kult.u.unterhalt.Leist.a.n.g	7	2	2	2	1	-	-	-	-	-	-	-	22	14
924 Korrespondenz- und Nachrichtenbüros	16	6	3	2	2	1	2	-	-	-	-	-	89	83
9240 Korrespondenz- und Nachrichtenbüros	16	6	3	2	2	1	2	-	-	-	-	-	89	83
925 Bibliotheken, Museen, zoolog. Gärten	14	1	-	2	1	5	3	1	1	-	-	-	351	350
9251 Bibliotheken und Archive	3	-	-	1	-	1	-	-	1	-	-	-	149	149
9252 Museen und Denkmalschutz	9	-	-	1	1	4	2	1	-	-	-	-	174	174
9253 Botanische und zoologische Gärten	2	1	-	-	-	-	1	-	-	-	-	-	28	27
926 Sport	37	9	6	10	6	4	1	1	-	-	-	-	233	216
9261 Betrieb von Sportanlagen	16	2	1	4	5	3	1	-	-	-	-	-	119	110
9262 Erbringung v.sonst.Dienstl. des Sports	21	7	5	6	1	1	-	1	-	-	-	-	114	106
927 Erbr.s.Dienstl.f.Unterhalt., Erholung	15	4	-	7	2	1	-	-	1	-	-	-	214	202
9271 Spiel-, Wett- und Lotteriewesen	7	1	-	3	1	1	-	-	1	-	-	-	188	184
9272 Erbring.v.sonst.Dienstl.f.Unterh.a.n.g	8	3	-	4	1	-	-	-	-	-	-	-	26	18
93 Erbring. v. sonst. Dienstleistungen	271	68	48	92	42	17	4	-	-	-	-	-	1122	907
930 Erbring. v. sonst. Dienstleistungen	271	68	48	92	42	17	4	-	-	-	-	-	1122	907
9301 Wäscherei und chemische Reinigung	28	4	6	11	1	3	3	-	-	-	-	-	172	158
9302 Friseur, Kosmetiker, Fußpfleger	167	25	30	66	35	11	-	-	-	-	-	-	706	583
9303 Bestattungswesen	7	-	1	3	3	-	-	-	-	-	-	-	35	29
9304 Bäder, Saunas, Solarien u.ä.	48	23	9	10	2	3	1	-	-	-	-	-	174	123
9305 Erbringung von Dienstleistungen a.n.g.	21	16	2	2	1	-	-	-	-	-	-	-	35	14
702 Imst														
zusammen	3085	939	534	772	425	246	125	37	7	-	-	-	18592	15986
14 Gew.v.Steinen u.Erden;sonst.Bergb.	6	-	2	2	-	1	1	-	-	-	-	-	49	43
141 Gewinnung von Natursteinen	2	-	1	1	-	-	-	-	-	-	-	-	5	3
1411 Gewinnung v. Naturwerksteinen	2	-	1	1	-	-	-	-	-	-	-	-	5	3
142 Gewinnung von Kies, Sand, Ton u. Kaolin	4	-	1	1	-	1	1	-	-	-	-	-	44	40
1421 Gewinnung von Kies und Sand	4	-	1	1	-	1	1	-	-	-	-	-	44	40
15 H.v.Nahr.- u.Genussm.; Getränken	36	7	7	4	14	2	2	-	-	-	-	-	230	190
151 Schlachthäuser und Fleischverarbeitung	8	3	-	3	2	-	-	-	-	-	-	-	37	23
1511 Schlachthäuser (o.Geflügelschlächt.)	3	2	-	1	-	-	-	-	-	-	-	-	9	4
1513 Fleischverarbeitung	5	1	-	2	2	-	-	-	-	-	-	-	28	19
153 Obst- und Gemüseverarbeitung	1	1	-	-	-	-	-	-	-	-	-	-	1	-
1533 Verarb. von Obst und Gemüse a.n.g	1	1	-	-	-	-	-	-	-	-	-	-	1	-

Tabelle A4: Arbeitsstätten und Beschäftigte nach Politischen Bezirken und Klassen der ÖNACE 1995

ÖNACE 1995	Arbeitsstätten insgesamt	davon mit ... unselbständig Beschäftigten											Beschäftigte insgesamt	darunter unselbst. Beschäftigte
		0	1	2 - 4	5 - 9	10 - 19	20 - 49	50 - 99	100 - 199	200 - 499	500 - 999	1000 und mehr		
158 H.v.sonstigen Nahrungs- u.Genussmitteln	25	3	7	-	12	2	1	-	-	-	-	-	159	135
1581 H.v.Backwaren (ohne Dauerbackwaren)	25	3	7	-	12	2	1	-	-	-	-	-	159	135
159 Getränkeherstellung	2	-	-	1	-	-	1	-	-	-	-	-	33	32
1596 H.v.Bier	2	-	-	1	-	-	1	-	-	-	-	-	33	32
17 H.v.Textilien u.Textilwaren (o. Bekl.)	16	4	4	2	2	1	1	2	-	-	-	-	198	184
171 Spinnstoffaufbereitung und Spinnerei	2	1	1	-	-	-	-	-	-	-	-	-	3	1
1711 Baumwollaufbereitung und -spinnerei	1	1	-	-	-	-	-	-	-	-	-	-	1	-
1712 Wollaufbereit. u. Streichgarnspinnerei	1	-	1	-	-	-	-	-	-	-	-	-	2	1
172 Weberei	2	2	-	-	-	-	-	-	-	-	-	-	3	-
1724 Seiden- und Filamentgarnweberei	1	1	-	-	-	-	-	-	-	-	-	-	2	-
1725 Sonstige Weberei	1	1	-	-	-	-	-	-	-	-	-	-	1	-
173 Textilveredlung	4	1	1	-	-	-	1	1	-	-	-	-	98	96
1730 Textilveredlung	4	1	1	-	-	-	1	1	-	-	-	-	98	96
174 H.v.konfekt. Textilwaren (o.Bekleidung)	5	-	1	1	1	1	-	1	-	-	-	-	80	77
1740 H.v.konfekt. Textilwaren (o.Bekleidung)	5	-	1	1	1	1	-	1	-	-	-	-	80	77
175 H.v.sonst. Textilwaren (o.Maschenw.)	3	-	1	1	1	-	-	-	-	-	-	-	14	10
1751 H.v.Teppichen	2	-	-	1	1	-	-	-	-	-	-	-	12	9
1754 H.v.Stickereien u.v.sonst.Textilwaren	1	-	1	-	-	-	-	-	-	-	-	-	2	1
18 H.v.Bekleidung	5	4	-	-	-	-	1	-	-	-	-	-	36	30
182 H.v.Bekleidung (ohne Lederbekleidung)	5	4	-	-	-	-	1	-	-	-	-	-	36	30
1822 H.v.sonstiger Oberbekleidung	5	4	-	-	-	-	1	-	-	-	-	-	36	30
19 Ledererzeugung und -verarbeitung	2	-	1	-	-	-	-	1	-	-	-	-	80	76
191 Ledererzeugung	1	-	1	-	-	-	-	-	-	-	-	-	3	1
1910 Ledererzeugung	1	-	1	-	-	-	-	-	-	-	-	-	3	1
193 H.v.Schuhen	1	-	-	-	-	-	-	1	-	-	-	-	77	75
1930 H.v.Schuhen	1	-	-	-	-	-	-	1	-	-	-	-	77	75
20 Be- u. Verarb. v. Holz (o.H.v.Möbeln)	63	28	8	11	8	-	4	3	1	-	-	-	699	640
201 Säge-, Hobel- und Holzimprägnierwerke	24	12	5	3	1	-	-	2	1	-	-	-	383	362
2010 Säge-, Hobel- und Holzimprägnierwerke	24	12	5	3	1	-	-	2	1	-	-	-	383	362
202 Furnier-,Sperrholz-,Holzf.plattenwerke	1	-	-	-	-	-	-	1	-	-	-	-	87	87
2020 Furnier-,Sperrholz-,Holzf.plattenwerke	1	-	-	-	-	-	-	1	-	-	-	-	87	87
203 H.v.Konstruktionsteilen aus Holz	25	4	3	7	7	-	4	-	-	-	-	-	214	189
2030 H.v.Konstruktionsteilen aus Holz	25	4	3	7	7	-	4	-	-	-	-	-	214	189
204 H.v.Verpackungsmitteln aus Holz	1	1	-	-	-	-	-	-	-	-	-	-	1	-
2040 H.v.Verpackungsmitteln aus Holz	1	1	-	-	-	-	-	-	-	-	-	-	1	-
205 H.v.Holzw. a.n.g., H.v.Flecht- u.Korbw.	12	11	-	1	-	-	-	-	-	-	-	-	14	2
2051 H.v.Holzwaren a.n.g.,Veredl.v.Holzw.	12	11	-	1	-	-	-	-	-	-	-	-	14	2
21 H.u.Verarbeitung v. Papier u. Pappe	1	-	-	-	-	-	-	1	-	-	-	-	67	66
212 Papier-, Karton- und Pappeverarbeitung	1	-	-	-	-	-	-	1	-	-	-	-	67	66
2121 H.v.Wellpapier und -pappe	1	-	-	-	-	-	-	1	-	-	-	-	67	66
22 Verlagsw., Druckerei,Vervielfältig.	13	3	1	1	4	2	2	-	-	-	-	-	136	121
221 Verlagswesen	6	1	1	1	2	1	-	-	-	-	-	-	28	25
2211 Buchverlag und Musikverlag	1	1	-	-	-	-	-	-	-	-	-	-	1	-
2212 Zeitungsverlag	2	-	-	1	-	1	-	-	-	-	-	-	12	12
2213 Zeitschriftenverlag	2	-	1	-	1	-	-	-	-	-	-	-	9	8
2215 Sonstiges Verlagswesen	1	-	-	-	1	-	-	-	-	-	-	-	6	5
222 Druckerei	7	2	-	-	2	1	2	-	-	-	-	-	108	96
2222 Druckerei (ohne Zeitungsdruckerei)	7	2	-	-	2	1	2	-	-	-	-	-	108	96
24 H.v.Chemikalien u. chem. Erzeugn.	3	1	1	1	-	-	-	-	-	-	-	-	10	5
244 H.v.pharmazeutischen Erzeugnissen	1	1	-	-	-	-	-	-	-	-	-	-	4	-
2442 H.v.pharmazeutischen Spezialitäten	1	1	-	-	-	-	-	-	-	-	-	-	4	-

Tabelle A4: Arbeitsstätten und Beschäftigte nach Politischen Bezirken und Klassen der ÖNACE 1995

ÖNACE 1995	Arbeitsstätten insgesamt	davon mit ... unselbständig Beschäftigten											Beschäftigte insgesamt	darunter unselbst. Beschäftigte
		0	1	2 - 4	5 - 9	10 - 19	20 - 49	50 - 99	100 - 199	200 - 499	500 - 999	1000 und mehr		
245 H.v.Wasch-,Reinigungs-u.Körperpflegem.	2	-	1	1	-	-	-	-	-	-	-	-	6	5
2452 H.v.Duft- und Körperpflegemitteln	2	-	1	1	-	-	-	-	-	-	-	-	6	5
25 H.v.Gummi- und Kunststoffwaren	3	-	-	-	-	-	1	2	-	-	-	-	201	199
251 H.v.Gummiwaren	1	-	-	-	-	-	1	-	-	-	-	-	27	26
2512 Runderneuerung von Bereifungen	1	-	-	-	-	-	1	-	-	-	-	-	27	26
252 H.v.Kunststoffwaren	2	-	-	-	-	-	-	2	-	-	-	-	174	173
2524 H.v.sonstigen Kunststoffwaren	2	-	-	-	-	-	-	2	-	-	-	-	174	173
26 H.u.Bea.v.Glas,H.v.W.a.Stein.u.Erden	11	3	-	2	3	2	1	-	-	-	-	-	86	78
261 H.u.Bearbeitung von Glas	2	2	-	-	-	-	-	-	-	-	-	-	2	-
2613 H.v.Hohlglas	2	2	-	-	-	-	-	-	-	-	-	-	2	-
266 H.v.Erzeugn.a.Beton, Zement u.Gips	6	-	-	1	2	2	1	-	-	-	-	-	69	68
2661 H.v.Betonerzeugnissen für den Bau	3	-	-	1	1	1	-	-	-	-	-	-	24	23
2663 H.v.Transportbeton	3	-	-	-	1	1	1	-	-	-	-	-	45	45
267 Be- und Verarb. v. Natursteinen a.n.g.	3	1	-	1	1	-	-	-	-	-	-	-	15	10
2670 Be- und Verarb. v. Natursteinen a.n.g.	3	1	-	1	1	-	-	-	-	-	-	-	15	10
28 H.v.Metallerzeugnissen	32	8	1	10	6	5	1	1	-	-	-	-	264	238
281 Stahl- und Leichtmetallbau	8	-	-	2	1	4	1	-	-	-	-	-	101	98
2811 H.v.Stahl-u.Leichtmetallkonstruktionen	6	-	-	2	-	4	-	-	-	-	-	-	64	61
2812 H.v.Ausbauelem.a.Stahl u.Leichtmetall	2	-	-	-	1	-	1	-	-	-	-	-	37	37
282 Kessel- u. Behälterbau (o.Dampfkesseln)	1	-	-	-	-	1	-	-	-	-	-	-	12	12
2822 H.v.Heizkörpern u. Zentralheiz.kessel	1	-	-	-	-	1	-	-	-	-	-	-	12	12
284 H.v.Schmiede-,Press-,Zieh-u.Stanzteilen	9	4	1	3	1	-	-	-	-	-	-	-	25	16
2840 H.v.Schmiedeteilen u. Pulvermetallurgie	9	4	1	3	1	-	-	-	-	-	-	-	25	16
285 Oberflächenveredlung, Wärmebehandl.	2	-	-	1	1	-	-	-	-	-	-	-	9	8
2852 Mechanik a.n.g.	2	-	-	1	1	-	-	-	-	-	-	-	9	8
286 H.v.Schneidwaren,Werkz.,Schlössern	9	3	-	4	2	-	-	-	-	-	-	-	34	24
2862 H.v.Werkzeugen	2	1	-	-	1	-	-	-	-	-	-	-	9	7
2863 H.v.Schlössern und Beschlägen	7	2	-	4	1	-	-	-	-	-	-	-	25	17
287 H.v.sonst.Eisen-, Blech- u. Metallwaren	3	1	-	-	1	-	-	1	-	-	-	-	83	80
2875 H.v.Eisen-, Blech- u. Metallwaren a.n.g.	3	1	-	-	1	-	-	1	-	-	-	-	83	80
29 Maschinenbau	11	2	2	1	3	2	-	1	-	-	-	-	128	116
291 H.v.Masch.f.d.Erz.u.Nutz.v.mech.Energie	1	1	-	-	-	-	-	-	-	-	-	-	1	-
2912 H.v.Pumpen und Kompressoren	1	1	-	-	-	-	-	-	-	-	-	-	1	-
292 H.v.sonst.Maschinen unspezif.Verw.	3	-	-	-	1	1	-	1	-	-	-	-	86	82
2921 H.v.Öfen und Brennern	1	-	-	-	-	-	-	1	-	-	-	-	60	60
2922 H.v.Hebezeugen und Fördermitteln	1	-	-	-	1	-	-	-	-	-	-	-	10	7
2924 H.v.Maschinen unspezif. Verwendung	1	-	-	-	-	1	-	-	-	-	-	-	16	15
293 H.v.land- u.forstwirtschaftl. Maschinen	5	1	1	-	2	1	-	-	-	-	-	-	33	29
2932 H.v.sonst.land- und forstw. Maschinen	5	1	1	-	2	1	-	-	-	-	-	-	33	29
295 H.v.Masch.f.sonst.Wirtschaftszweige	1	-	-	1	-	-	-	-	-	-	-	-	6	4
2953 H.v.Masch.f.d.Nahrungs-u.Genussm.erz.	1	-	-	1	-	-	-	-	-	-	-	-	6	4
296 H.v.Waffen und Munition	1	-	1	-	-	-	-	-	-	-	-	-	2	1
2960 H.v.Waffen und Munition	1	-	1	-	-	-	-	-	-	-	-	-	2	1
33 Medizin-,Mess-u.Regel.tech., Optik	4	-	-	3	1	-	-	-	-	-	-	-	18	16
331 H.v.med.Geräten u. orthop.Vorrichtungen	4	-	-	3	1	-	-	-	-	-	-	-	18	16
3310 H.v.med.Geräten u. orthop.Vorrichtungen	4	-	-	3	1	-	-	-	-	-	-	-	18	16
36 H.v.sonstigen Erzeugnissen	58	16	9	15	10	4	4	-	-	-	-	-	328	269
361 H.v.Möbeln	45	7	8	14	9	4	3	-	-	-	-	-	285	237
3611 H.v.Sitzmöbeln	2	-	-	1	-	1	-	-	-	-	-	-	22	20
3614 H.v.sonstigen Möbeln	43	7	8	13	9	3	3	-	-	-	-	-	263	217

Tabelle A4: Arbeitsstätten und Beschäftigte nach Politischen Bezirken und Klassen der ÖNACE 1995

ÖNACE 1995	Arbeitsstätten insgesamt	davon mit ... unselbständig Beschäftigten											Beschäftigte insgesamt	darunter unselbst. Beschäftigte	
		0	1	2 - 4	5 - 9	10 - 19	20 - 49	50 - 99	100 - 199	200 - 499	500 - 999	1000 und mehr			
362 H.v.Schmuck und ähnl. Erzeugnissen	3	3	-	-	-	-	-	-	-	-	-	-	-	3	-
3621 H.v.Münzen und Medaillen	1	1	-	-	-	-	-	-	-	-	-	-	-	1	-
3622 H.v.Schmuck,Gold-u.Silberschmiedew.	2	2	-	-	-	-	-	-	-	-	-	-	-	2	-
363 H.v.Musikinstrumenten	1	1	-	-	-	-	-	-	-	-	-	-	-	1	-
3630 H.v.Musikinstrumenten	1	1	-	-	-	-	-	-	-	-	-	-	-	1	-
365 H.v.Spielwaren	1	-	-	-	-	-	1	-	-	-	-	-	-	24	24
3650 H.v.Spielwaren	1	-	-	-	-	-	1	-	-	-	-	-	-	24	24
366 H.v.sonstigen Erzeugnissen	8	5	1	1	1	-	-	-	-	-	-	-	-	15	8
3663 H.v.Erzeugnissen a.n.g.	8	5	1	1	1	-	-	-	-	-	-	-	-	15	8
40 Energieversorgung	11	1	1	5	-	-	1	3	-	-	-	-	-	230	230
401 Elektrizitätsversorgung	11	1	1	5	-	-	1	3	-	-	-	-	-	230	230
4010 Elektrizitätsversorgung	11	1	1	5	-	-	1	3	-	-	-	-	-	230	230
41 Wasserversorgung	2	-	-	-	1	-	1	-	-	-	-	-	-	40	40
410 Wasserversorgung	2	-	-	-	1	-	1	-	-	-	-	-	-	40	40
4100 Wasserversorgung	2	-	-	-	1	-	1	-	-	-	-	-	-	40	40
45 Bauwesen	203	35	26	38	46	32	16	7	3	-	-	-	-	2447	2259
451 Vorbereitende Baustellenarbeiten	23	6	2	7	4	-	4	-	-	-	-	-	-	165	144
4511 Abbruch-, Spreng- u. Erdbewegungsarb.	22	6	2	6	4	-	4	-	-	-	-	-	-	161	141
4512 Test- und Suchbohrung	1	-	-	1	-	-	-	-	-	-	-	-	-	4	3
452 Hoch- und Tiefbau	67	4	8	13	16	12	8	3	3	-	-	-	-	1307	1256
4521 Hochbau, Brücken- und Tunnelbau u.ä.	24	-	2	4	7	3	4	1	3	-	-	-	-	753	740
4522 Zimmerei, Dachdeckerei, Bauspenglerei	31	4	6	6	6	6	3	-	-	-	-	-	-	283	248
4523 Straßenbau und Eisenbahnoberbau	6	-	-	1	2	2	1	-	-	-	-	-	-	75	75
4524 Wasserbau	1	-	-	-	-	-	-	1	-	-	-	-	-	85	85
4525 Spezialbau und sonstiger Tiefbau	5	-	-	2	1	1	-	1	-	-	-	-	-	111	108
453 Bauinstallation	52	7	6	8	16	10	4	1	-	-	-	-	-	483	432
4531 Elektroinstallation	22	5	2	4	2	6	3	-	-	-	-	-	-	195	175
4533 Gas-, Wasser-, Heizungsinstallation	30	2	4	4	14	4	1	1	-	-	-	-	-	288	257
454 Ausbau- und Bauhilfsgewerbe	61	18	10	10	10	10	-	3	-	-	-	-	-	492	427
4541 Stukkaturgewerbe, Gipserei	4	-	-	1	-	2	-	1	-	-	-	-	-	95	90
4542 Bautischlerei und Bauschlosserei	12	7	2	-	2	1	-	-	-	-	-	-	-	46	29
4543 Fußboden-, Fliesen- und Plattenlegerei	22	9	5	4	1	1	-	2	-	-	-	-	-	178	152
4544 Malerei und Anstreicherei, Glaserei	21	2	3	5	6	5	-	-	-	-	-	-	-	151	136
4545 Sonstiges Ausbau- und Bauhilfsgewerbe	2	-	-	-	1	1	-	-	-	-	-	-	-	22	20
50 Kfz-Handel, Rep. v.Kfz, Tankstellen	83	14	12	30	11	12	4	-	-	-	-	-	-	542	465
501 Handel mit Kraftwagen	25	6	4	5	4	5	1	-	-	-	-	-	-	168	145
5010 Handel mit Kraftwagen	25	6	4	5	4	5	1	-	-	-	-	-	-	168	145
502 Instandh. u. Reparatur von Kraftwagen	31	3	2	14	4	6	2	-	-	-	-	-	-	252	223
5020 Instandh. u. Reparatur von Kraftwagen	31	3	2	14	4	6	2	-	-	-	-	-	-	252	223
503 Handel mit Kraftwagenteilen und Zubehör	8	2	-	3	2	1	-	-	-	-	-	-	-	47	41
5030 Handel mit Kraftwagenteilen und Zubehör	8	2	-	3	2	1	-	-	-	-	-	-	-	47	41
504 Handel und Reparatur von Krafträdern	1	-	-	-	-	-	1	-	-	-	-	-	-	24	24
5040 Handel und Reparatur von Krafträdern	1	-	-	-	-	-	1	-	-	-	-	-	-	24	24
505 Tankstellen	18	3	6	8	1	-	-	-	-	-	-	-	-	51	32
5050 Tankstellen	18	3	6	8	1	-	-	-	-	-	-	-	-	51	32
51 Handelsvermittlung u.GH (o.H.m.Kfz)	110	42	14	21	15	10	7	1	-	-	-	-	-	760	654
511 Handelsvermittlung	34	29	5	-	-	-	-	-	-	-	-	-	-	41	5
5112 HV v.Brennstoffen, Erzen, Metallen	1	1	-	-	-	-	-	-	-	-	-	-	-	1	-
5113 HV v.Holz, Baustoffen u. Anstrichmitteln	1	-	1	-	-	-	-	-	-	-	-	-	-	1	1
5114 HV v.Maschinen, technischem Bedarf	2	2	-	-	-	-	-	-	-	-	-	-	-	2	-
5115 HV v.Möbeln, Haushaltsgeg. u. Metallw.	2	1	1	-	-	-	-	-	-	-	-	-	-	3	1
5116 HV v.Textilien, Bekleidung, Schuhen	6	6	-	-	-	-	-	-	-	-	-	-	-	6	-
5117 HV v.Nahrungsm.,Getränken,Tabakw.	1	1	-	-	-	-	-	-	-	-	-	-	-	1	-
5118 HV v.Waren a.n.g.	11	11	-	-	-	-	-	-	-	-	-	-	-	14	-
5119 HV ohne ausgeprägten Schwerpunkt	10	7	3	-	-	-	-	-	-	-	-	-	-	13	3

Tabelle A4: Arbeitsstätten und Beschäftigte nach Politischen Bezirken und Klassen der ÖNACE 1995

ÖNACE 1995	Arbeitsstätten insgesamt	davon mit ... unselbständig Beschäftigten											Beschäftigte insgesamt	darunter unselbst. Beschäftigte
		0	1	2 - 4	5 - 9	10 - 19	20 - 49	50 - 99	100 - 199	200 - 499	500 - 999	1000 und mehr		
512 GH m.landw.Grundstoffen u. leb. Tieren	11	3	-	5	2	1	-	-	-	-	-	-	49	42
5121 GH m.Getreide, Saaten u. Futtermitteln	7	2	-	3	1	1	-	-	-	-	-	-	31	28
5122 GH m.Blumen und Pflanzen	3	-	-	2	1	-	-	-	-	-	-	-	16	14
5123 GH m.lebenden Tieren	1	1	-	-	-	-	-	-	-	-	-	-	2	-
513 GH m.Nahrungsm.u. Getränken, Tabakw.	18	1	-	5	4	3	5	-	-	-	-	-	265	248
5131 GH m.Obst, Gemüse und Kartoffeln	3	-	-	-	1	1	1	-	-	-	-	-	45	39
5132 GH m.Fleisch, -waren, Geflügel u. Wild	3	-	-	1	1	-	1	-	-	-	-	-	59	57
5133 GH m.Milch, Milcherz.,Eiern,Speiseölen	1	-	-	-	1	-	-	-	-	-	-	-	8	7
5134 GH m.Getränken	6	1	-	4	-	1	-	-	-	-	-	-	35	29
5138 GH m.sonst. Nahrungs- u. Genussmitteln	2	-	-	-	-	-	2	-	-	-	-	-	64	63
5139 GH m.Nahrungsm. o. a. Schwerpunkt	3	-	-	-	1	1	1	-	-	-	-	-	54	53
514 GH m.Gebrauchs- und Verbrauchsgütern	12	2	1	5	1	3	-	-	-	-	-	-	71	61
5141 GH m.Textilien	1	1	-	-	-	-	-	-	-	-	-	-	2	-
5143 GH m.elekt.Haushalts- u.phonotechn.G.	3	-	1	1	-	1	-	-	-	-	-	-	18	16
5144 GH m.Haushaltsw.aus Metall, keram.Erz.	3	-	-	1	1	1	-	-	-	-	-	-	23	21
5146 GH m.pharm.Erzeugn.u.med. Hilfsmitteln	3	1	-	1	-	1	-	-	-	-	-	-	23	19
5147 GH m.sonst.Gebrauchs- u. Verbrauchsg.	2	-	-	2	-	-	-	-	-	-	-	-	5	5
515 GH m.Rohstoffen, Halbwaren, Altmaterial	19	4	3	3	3	3	2	1	-	-	-	-	272	249
5151 GH m.f. Brennstoffen u. Mineralölerz.	3	-	-	2	1	-	-	-	-	-	-	-	13	10
5153 GH m.Holz, Baustoffen, Anstrichmitteln	12	3	2	1	1	3	1	1	-	-	-	-	208	194
5154 GH m.Bauelem.a.Metall sow.Install.bed.	2	1	1	-	-	-	-	-	-	-	-	-	5	1
5157 GH m.Altmaterial und Reststoffen	2	-	-	-	1	-	1	-	-	-	-	-	46	44
516 GH m.Maschinen,Ausrüstungen u.Zubeh.	16	3	5	3	5	-	-	-	-	-	-	-	62	49
5162 GH m.Baumaschinen	1	-	-	1	-	-	-	-	-	-	-	-	2	2
5164 GH m.Büromaschinen und -einrichtungen	2	1	-	1	-	-	-	-	-	-	-	-	4	3
5165 GH m.s.Masch., Ausrüstungen u. Zubeh.	7	-	4	1	2	-	-	-	-	-	-	-	29	23
5166 GH m.landwirtsch. Maschinen u.Geräten	6	2	1	-	3	-	-	-	-	-	-	-	27	21
52 EH (o.Kfz,o.Tankst.), Rep.v.Gebr.g.	373	115	54	110	52	32	8	1	1	-	-	-	1831	1557
521 EH m.W.versch. Art (in Verkaufsräumen)	81	19	10	20	12	15	4	-	1	-	-	-	654	599
5211 EH m.W.versch.Art:Schwerp.Nahrungsm.	73	15	9	17	12	15	4	-	1	-	-	-	637	590
5212 Sonstiger EH m.Waren verschiedener Art	8	4	1	3	-	-	-	-	-	-	-	-	17	9
522 Fach-EH m.Nahrungs-u.Genussm.,Getr.	31	10	6	14	-	1	-	-	-	-	-	-	81	56
5222 EH m.Fleisch u.Fleischw., Geflügel, Wild	4	-	1	3	-	-	-	-	-	-	-	-	10	10
5224 EH m.Backwaren und Süßwaren	4	1	1	2	-	-	-	-	-	-	-	-	9	7
5225 EH m.Getränken	2	1	1	-	-	-	-	-	-	-	-	-	3	1
5226 EH m.Tabakwaren	17	6	3	8	-	-	-	-	-	-	-	-	36	19
5227 Sonst.Fach-EH m.Nahrungs-, Genussm.	4	2	-	1	-	1	-	-	-	-	-	-	23	19
523 Apotheken,Fach-EH m.med.,orthop.Artikel	29	5	3	15	5	1	-	-	-	-	-	-	109	94
5231 Apotheken	4	1	-	1	2	-	-	-	-	-	-	-	19	15
5233 EH m.kosm. Artikeln und Körperpflegem.	25	4	3	14	3	1	-	-	-	-	-	-	90	79
524 Sonst. Facheinzelh. (in Verkaufsräumen)	207	61	32	60	35	15	3	1	-	-	-	-	929	771
5241 EH m.Textilien	10	2	3	5	-	-	-	-	-	-	-	-	25	14
5242 EH m.Bekleidung	40	7	4	11	12	5	1	-	-	-	-	-	241	214
5243 EH m.Schuhen und Lederwaren	16	3	2	6	4	1	-	-	-	-	-	-	63	52
5244 EH m.Möbeln und Hausrat a.n.g.	13	5	1	3	1	2	-	1	-	-	-	-	139	128
5245 EH m.elekt.Haushalts-, phonotechn. G.	9	2	-	4	2	1	-	-	-	-	-	-	52	41
5246 EH m.Metallwaren, Anstrichmitteln	16	3	3	6	1	2	1	-	-	-	-	-	88	76
5247 EH m.Büchern, Zeitschriften u.Zeitungen	5	2	-	-	3	-	-	-	-	-	-	-	20	17
5248 Facheinzelh. a.n.g.(in Verkaufsräumen)	98	37	19	25	12	4	1	-	-	-	-	-	301	229
526 EH nicht in Verkaufsräumen	14	11	2	-	-	-	1	-	-	-	-	-	44	34
5262 EH an Verkaufsständen und auf Märkten	2	1	1	-	-	-	-	-	-	-	-	-	3	1
5263 Sonstiger EH nicht in Verkaufsräumen	12	10	1	-	-	-	1	-	-	-	-	-	41	33
527 Reparatur von Gebrauchsgütern	11	9	1	1	-	-	-	-	-	-	-	-	14	3
5271 Reparatur von Schuhen und Lederwaren	1	1	-	-	-	-	-	-	-	-	-	-	1	-
5272 Reparatur von elektr. Haushaltsgeräten	6	4	1	1	-	-	-	-	-	-	-	-	9	3
5273 Reparatur von Uhren und Schmuck	1	1	-	-	-	-	-	-	-	-	-	-	1	-
5274 Reparatur von sonst. Gebrauchsgütern	3	3	-	-	-	-	-	-	-	-	-	-	3	-

Tabelle A4: Arbeitsstätten und Beschäftigte nach Politischen Bezirken und Klassen der ÖNACE 1995

ÖNACE 1995	Arbeitsstätten insgesamt	davon mit ... unselbständig Beschäftigten											Beschäftigte insgesamt	darunter unselbst. Beschäftigte
		0	1	2 - 4	5 - 9	10 - 19	20 - 49	50 - 99	100 - 199	200 - 499	500 - 999	1000 und mehr		
55 Beherbergungs- und Gaststättenw.	967	384	202	229	89	45	17	-	1	-	-	-	3664	2599
551 Hotels,Gasthöfe,Pensionen,Hotels garnis	617	245	119	137	68	33	14	-	1	-	-	-	2608	1896
5511 Hotels, Gasthöfe und Pensionen	481	162	87	121	63	33	14	-	1	-	-	-	2351	1788
5512 Hotels garnis	136	83	32	16	5	-	-	-	-	-	-	-	257	108
552 Sonstiges Beherbergungswesen	116	55	37	20	2	2	-	-	-	-	-	-	242	126
5521 Jugendherbergen und Schutzhütten	39	22	6	10	1	-	-	-	-	-	-	-	72	35
5522 Campingplätze	9	4	3	2	-	-	-	-	-	-	-	-	19	8
5523 Beherbergungswesen a.n.g.	68	29	28	8	1	2	-	-	-	-	-	-	151	83
553 Restaurants, Gasthäuser, Cafehäuser	220	79	44	66	18	10	3	-	-	-	-	-	772	553
5530 Restaurants, Gasthäuser, Cafehäuser	220	79	44	66	18	10	3	-	-	-	-	-	772	553
554 Sonstiges Gaststättenwesen	13	5	1	6	1	-	-	-	-	-	-	-	41	23
5540 Sonstiges Gaststättenwesen	13	5	1	6	1	-	-	-	-	-	-	-	41	23
555 Kantinen und Caterer	1	-	1	-	-	-	-	-	-	-	-	-	1	1
5551 Kantinen	1	-	1	-	-	-	-	-	-	-	-	-	1	1
60 Landverkehr,Transp. i. Rohrfernleit.	153	45	27	31	21	14	10	4	1	-	-	-	1207	1090
601 Eisenbahnen	5	-	-	1	2	1	1	-	-	-	-	-	55	55
6010 Eisenbahnen	5	-	-	1	2	1	1	-	-	-	-	-	55	55
602 Sonstiger Landverkehr	148	45	27	30	19	13	9	4	1	-	-	-	1152	1035
6021 Personenbeförd. im Linienverkehr z.Land	59	18	10	13	6	5	5	1	1	-	-	-	482	464
6022 Betrieb v.Taxis u. Mietwagen mit Fahrer	26	10	8	5	2	1	-	-	-	-	-	-	79	51
6023 Sonst. Personenbeförd. im Landverkehr	3	-	1	-	-	1	1	-	-	-	-	-	55	53
6024 Güterbeförderung im Straßenverkehr	60	17	8	12	11	6	3	3	-	-	-	-	536	467
61 Schifffahrt	1	1	-	-	-	-	-	-	-	-	-	-	1	-
612 Binnenschifffahrt	1	1	-	-	-	-	-	-	-	-	-	-	1	-
6120 Binnenschifffahrt	1	1	-	-	-	-	-	-	-	-	-	-	1	-
63 Hilfs-u.Nebentät.f.d.Verk., Reisebür.	37	3	10	9	9	5	1	-	-	-	-	-	200	186
631 Frachtumschlag und Lagerei	7	-	1	2	2	2	-	-	-	-	-	-	49	48
6312 Lagerei	7	-	1	2	2	2	-	-	-	-	-	-	49	48
632 Sonst. Hilfs-u.Nebentätigk. für d. Verkehr	6	-	3	1	2	-	-	-	-	-	-	-	24	18
6321 Sonst. Hilfstätigk. für d. Landverkehr	5	-	2	1	2	-	-	-	-	-	-	-	22	17
6323 Sonst. Hilfstätigk. für d. Luftfahrt	1	-	1	-	-	-	-	-	-	-	-	-	2	1
633 Reisebüros und Reiseveranstalter	24	3	6	6	5	3	1	-	-	-	-	-	127	120
6330 Reisebüros und Reiseveranstalter	24	3	6	6	5	3	1	-	-	-	-	-	127	120
64 Nachrichtenübermittlung	31	2	9	7	9	2	2	-	-	-	-	-	186	182
641 Postdienste und private Kurierdienste	28	2	8	6	9	2	1	-	-	-	-	-	155	152
6411 Postdienste	25	-	7	6	9	2	1	-	-	-	-	-	151	151
6412 Private Kurierdienste	3	2	1	-	-	-	-	-	-	-	-	-	4	1
642 Fernmeldedienste	3	-	1	1	-	-	1	-	-	-	-	-	31	30
6420 Fernmeldedienste	3	-	1	1	-	-	1	-	-	-	-	-	31	30
65 Kreditwesen	46	-	5	18	13	7	2	1	-	-	-	-	367	367
651 Zentralbanken und Kreditinstitute	46	-	5	18	13	7	2	1	-	-	-	-	367	367
6512 Kreditinstitute (o.Spezialkreditinst.)	46	-	5	18	13	7	2	1	-	-	-	-	367	367
66 Versicherungswesen	13	-	-	4	4	5	-	-	-	-	-	-	95	95
660 Versicherungswesen	13	-	-	4	4	5	-	-	-	-	-	-	95	95
6601 Lebensversicherung	1	-	-	-	1	-	-	-	-	-	-	-	6	6
6603 Sonstiges Versicherungswesen	12	-	-	4	3	5	-	-	-	-	-	-	89	89
67 M.d.Kredit-u.Vers.w.verbund.Tätigk.	32	20	5	5	2	-	-	-	-	-	-	-	56	28
671 Mit dem Kreditwesen verbund.Tätigkeiten	3	2	1	-	-	-	-	-	-	-	-	-	3	1
6712 Effektenvermittlung und -verwaltung	1	1	-	-	-	-	-	-	-	-	-	-	1	-
6713 Sonst.m.d.Kreditw. verbund.Tätigkeiten	2	1	1	-	-	-	-	-	-	-	-	-	2	1
672 Mit d. Versicherungsw. verbund.Tätigk.	29	18	4	5	2	-	-	-	-	-	-	-	53	27
6720 Mit d. Versicherungsw. verbund.Tätigk.	29	18	4	5	2	-	-	-	-	-	-	-	53	27

Tabelle A4: Arbeitsstätten und Beschäftigte nach Politischen Bezirken und Klassen der ÖNACE 1995

ÖNACE 1995	Arbeitsstätten insgesamt	davon mit ... unselbständig Beschäftigten											Beschäftigte insgesamt	darunter unselbst. Beschäftigte
		0	1	2 - 4	5 - 9	10 - 19	20 - 49	50 - 99	100 - 199	200 - 499	500 - 999	1000 und mehr		
70 Realitätenwesen	21	7	8	4	1	-	1	-	-	-	-	-	68	49
701 Kauf und Verkauf von Realitäten	4	1	1	-	1	-	1	-	-	-	-	-	38	32
7011 Erschließung von Grundstücken	4	1	1	-	1	-	1	-	-	-	-	-	38	32
702 Vermietung von Realitäten	8	3	4	1	-	-	-	-	-	-	-	-	13	6
7020 Vermietung u. Verpachtung v. Realitäten	8	3	4	1	-	-	-	-	-	-	-	-	13	6
703 Vermittlung u. Verwaltung von Realitäten	9	3	3	3	-	-	-	-	-	-	-	-	17	11
7031 Vermittlung von Realitäten	7	3	2	2	-	-	-	-	-	-	-	-	12	7
7032 Verwaltung von Realitäten	2	-	1	1	-	-	-	-	-	-	-	-	5	4
71 Vermiet. bewegl. Sachen o. Bed. pers.	12	3	4	5	-	-	-	-	-	-	-	-	29	19
711 Vermiet. v. Kraftwagen bis 3,5t G.gew.	1	-	-	1	-	-	-	-	-	-	-	-	2	2
7110 Vermiet. v. Kraftwagen bis 3,5t G.gew.	1	-	-	1	-	-	-	-	-	-	-	-	2	2
713 Vermietung v. Maschinen und Geräten	1	-	-	1	-	-	-	-	-	-	-	-	5	4
7132 Vermietung v. Baumaschinen u. -geräten	1	-	-	1	-	-	-	-	-	-	-	-	5	4
714 Vermietung v. Gebrauchsgütern a.n.g.	10	3	4	3	-	-	-	-	-	-	-	-	22	13
7140 Vermietung v. Gebrauchsgütern a.n.g.	10	3	4	3	-	-	-	-	-	-	-	-	22	13
72 Datenverarbeitung u. Datenbanken	27	15	6	5	-	1	-	-	-	-	-	-	52	29
722 Softwarehäuser	12	5	3	3	-	1	-	-	-	-	-	-	30	21
7220 Softwarehäuser	12	5	3	3	-	1	-	-	-	-	-	-	30	21
723 Datenverarbeitungsdienste	14	10	2	2	-	-	-	-	-	-	-	-	21	7
7230 Datenverarbeitungsdienste	14	10	2	2	-	-	-	-	-	-	-	-	21	7
725 Rep.v.Büromasch., Datenverarb.geräten	1	-	1	-	-	-	-	-	-	-	-	-	1	1
7250 Rep.v.Büromasch., Datenverarb.geräten	1	-	1	-	-	-	-	-	-	-	-	-	1	1
74 Erbring.v.unternehmensbez.Dienstl.	176	82	26	45	14	8	1	-	-	-	-	-	549	384
741 Rechts-, Steuer- u.Unternehmensberat.	47	15	7	16	5	4	-	-	-	-	-	-	182	141
7411 Rechtsberatung	8	-	1	6	1	-	-	-	-	-	-	-	37	26
7412 Wirtschaftsprüfung und Steuerberatung	20	7	-	6	3	4	-	-	-	-	-	-	108	91
7414 Unternehmens-u.Public-Relations-Berat.	13	8	2	3	-	-	-	-	-	-	-	-	19	8
7415 Beteiligungsgesellschaften	6	-	4	1	1	-	-	-	-	-	-	-	18	16
742 Architektur- und Ingenieurbüros	55	26	9	15	3	1	1	-	-	-	-	-	171	115
7420 Architektur- und Ingenieurbüros	55	26	9	15	3	1	1	-	-	-	-	-	171	115
743 Techn., physikal. u. chem. Untersuchung	6	5	-	1	-	-	-	-	-	-	-	-	8	3
7430 Techn., physikal. u. chem. Untersuchung	6	5	-	1	-	-	-	-	-	-	-	-	8	3
744 Werbewesen	24	13	5	3	2	1	-	-	-	-	-	-	64	41
7440 Werbewesen	24	13	5	3	2	1	-	-	-	-	-	-	64	41
745 Gewerbsm. Vermittlung v. Arbeitskräften	5	2	-	2	-	1	-	-	-	-	-	-	18	15
7450 Vermittl.u.Überlass. v. Arbeitskräften	5	2	-	2	-	1	-	-	-	-	-	-	18	15
746 Detekteien- und Schutzdienste	2	1	1	-	-	-	-	-	-	-	-	-	2	1
7460 Detekteien- und Schutzdienste	2	1	1	-	-	-	-	-	-	-	-	-	2	1
747 Reinigungsgewerbe	9	1	1	5	2	-	-	-	-	-	-	-	35	27
7470 Reinigungsgewerbe	9	1	1	5	2	-	-	-	-	-	-	-	35	27
748 Erbring.v. s. unternehmensbez. Dienstl.	28	19	3	3	2	1	-	-	-	-	-	-	69	41
7481 Fotoateliers und Fotolabors	3	2	1	-	-	-	-	-	-	-	-	-	4	1
7483 Schreib-u.Übers.büros,Photokopieranst.	2	-	-	1	-	1	-	-	-	-	-	-	16	16
7484 Erbr.v.unternehmensbez.Dienstl. a.n.g.	23	17	2	2	2	-	-	-	-	-	-	-	49	24
75 Öffentl. Verwaltung, Sozialversich.	50	1	-	6	15	15	12	1	-	-	-	-	785	785
751 Öffentliche Verwaltung	36	-	-	6	11	10	8	1	-	-	-	-	575	575
7511 Allgemeine öffentliche Verwaltung	26	-	-	3	8	7	7	1	-	-	-	-	450	450
7513 Wirtschaftsförderung u. -ordnung	10	-	-	3	3	3	1	-	-	-	-	-	125	125
752 Auswärt. Angelegen., Landesverteid.	12	1	-	-	3	5	3	-	-	-	-	-	168	168
7523 Justiz	2	-	-	-	-	2	-	-	-	-	-	-	33	33
7524 Öffentliche Sicherheit und Ordnung	10	1	-	-	3	3	3	-	-	-	-	-	135	135
753 Sozialversicherung	2	-	-	-	1	-	1	-	-	-	-	-	42	42
7530 Sozialversicherung	2	-	-	-	1	-	1	-	-	-	-	-	42	42

Tabelle A4: Arbeitsstätten und Beschäftigte nach Politischen Bezirken und Klassen der ÖNACE 1995

ÖNACE 1995	Arbeitsstätten insgesamt	davon mit ... unselbständig Beschäftigten											Beschäftigte insgesamt	darunter unselbst. Beschäftigte
		0	1	2 - 4	5 - 9	10 - 19	20 - 49	50 - 99	100 - 199	200 - 499	500 - 999	1000 und mehr		
80 Unterrichtswesen	145	2	23	42	33	22	17	6	-	-	-	-	1502	1495
801 Kindergärten, Volksschulen	87	-	14	35	24	13	1	-	-	-	-	-	444	444
8010 Kindergärten, Volksschulen	87	-	14	35	24	13	1	-	-	-	-	-	444	444
802 Weiterführende Schulen	36	-	3	2	7	4	14	6	-	-	-	-	895	895
8021 Allgemeinbildende weiterführende Schulen	23	-	1	1	4	2	11	4	-	-	-	-	612	612
8022 Berufsbildende weiterführende Schulen	13	-	2	1	3	2	3	2	-	-	-	-	283	283
804 Erwachsenenbildung u. sonst. Unterricht	22	2	6	5	2	5	2	-	-	-	-	-	163	156
8041 Fahrschulen	2	-	-	1	-	1	-	-	-	-	-	-	17	15
8042 Erwachsenenbildung u. Unterricht a.n.g.	20	2	6	4	2	4	2	-	-	-	-	-	146	141
85 Gesundheits-, Veterinär- u. Sozialw.	139	34	20	55	16	9	5	-	-	-	-	-	682	567
851 Gesundheitswesen	108	31	16	46	11	4	-	-	-	-	-	-	375	269
8512 Arztpraxen (ohne Zahnarztpraxen)	56	9	8	33	4	2	-	-	-	-	-	-	205	148
8513 Zahnarztpraxen	18	1	2	8	6	1	-	-	-	-	-	-	98	78
8514 Gesundheitswesen a.n.g.	34	21	6	5	1	1	-	-	-	-	-	-	72	43
852 Veterinärwesen	6	3	2	1	-	-	-	-	-	-	-	-	13	4
8520 Veterinärwesen	6	3	2	1	-	-	-	-	-	-	-	-	13	4
853 Sozialwesen	25	-	2	8	5	5	5	-	-	-	-	-	294	294
8531 Heime (o.Fremden-,Erholungs-u.Ferienth.)	10	-	-	1	-	4	5	-	-	-	-	-	230	230
8532 Sozialwesen a.n.g.	15	-	2	7	5	1	-	-	-	-	-	-	64	64
90 Abwasser- u.Abfallbes.u.s.Entsorg.	13	1	3	2	5	1	1	-	-	-	-	-	102	99
900 Abwasser- u.Abfallbes.u.s.Entsorg.	13	1	3	2	5	1	1	-	-	-	-	-	102	99
9000 Abwasser- u.Abfallbes.u.s.Entsorg.	13	1	3	2	5	1	1	-	-	-	-	-	102	99
91 Interessenvertretungen, Vereine	26	-	13	9	3	1	-	-	-	-	-	-	57	57
911 Wirtschaftsverbände, Berufsorganisat.	1	-	-	-	-	1	-	-	-	-	-	-	10	10
9111 Wirtschafts- und Arbeitgeberverbände	1	-	-	-	-	1	-	-	-	-	-	-	10	10
912 Arbeitnehmervereinigungen	2	-	1	-	1	-	-	-	-	-	-	-	6	6
9120 Arbeitnehmervereinigungen	2	-	1	-	1	-	-	-	-	-	-	-	6	6
913 Kirchl. Vereinigungen, polit. Parteien	23	-	12	9	2	-	-	-	-	-	-	-	41	41
9131 Kirchl.u.sonst.religiöse Vereinigungen	16	-	8	7	1	-	-	-	-	-	-	-	27	27
9132 Politische Parteien	2	-	1	1	-	-	-	-	-	-	-	-	3	3
9133 Sonst.Interessenvertr.u.Vereine a.n.g.	5	-	3	1	1	-	-	-	-	-	-	-	11	11
92 Kultur, Sport und Unterhaltung	77	37	14	12	8	4	1	1	-	-	-	-	322	256
921 Filmherstellung, -verleih, Kinos	9	6	-	2	-	-	-	1	-	-	-	-	74	67
9211 Film- und Videoherstellung	7	5	-	1	-	-	-	1	-	-	-	-	71	65
9213 Lichtspieltheater (Kinos)	2	1	-	1	-	-	-	-	-	-	-	-	3	2
922 Hörfunk- und Fernsehanstalten	1	-	-	1	-	-	-	-	-	-	-	-	2	2
9220 Hörfunk- und Fernsehanstalten	1	-	-	1	-	-	-	-	-	-	-	-	2	2
923 Erbr.v.s.kultur. u. unterh. Leistungen	25	21	4	-	-	-	-	-	-	-	-	-	31	4
9231 Künstler. u. schriftst. Tätigkeiten	19	17	2	-	-	-	-	-	-	-	-	-	21	2
9232 Betrieb u.techn.Hilfsdienste f.kult.L.	6	4	2	-	-	-	-	-	-	-	-	-	10	2
924 Korrespondenz- und Nachrichtenbüros	2	2	-	-	-	-	-	-	-	-	-	-	2	-
9240 Korrespondenz- und Nachrichtenbüros	2	2	-	-	-	-	-	-	-	-	-	-	2	-
925 Bibliotheken, Museen, zoolog. Gärten	1	-	1	-	-	-	-	-	-	-	-	-	1	1
9252 Museen und Denkmalschutz	1	-	1	-	-	-	-	-	-	-	-	-	1	1
926 Sport	38	8	9	8	8	4	1	-	-	-	-	-	210	180
9261 Betrieb von Sportanlagen	12	1	3	6	2	-	-	-	-	-	-	-	36	35
9262 Erbringung v.sonst.Dienstl. des Sports	26	7	6	2	6	4	1	-	-	-	-	-	174	145
927 Erbr.s.Dienstl.f.Unterhalt., Erholung	1	-	-	1	-	-	-	-	-	-	-	-	2	2
9272 Erbring.v.sonst.Dienstl.f.Unterh.a.n.g	1	-	-	1	-	-	-	-	-	-	-	-	2	2
93 Erbring. v. sonst. Dienstleistungen	73	19	16	28	7	2	-	1	-	-	-	-	288	223
930 Erbring. v. sonst. Dienstleistungen	73	19	16	28	7	2	-	1	-	-	-	-	288	223
9301 Wäscherei und chemische Reinigung	7	2	-	2	-	2	-	1	-	-	-	-	95	89
9302 Friseure, Kosmetiker, Fußpfleger	46	8	7	24	7	-	-	-	-	-	-	-	159	119

Tabelle A4: Arbeitsstätten und Beschäftigte nach Politischen Bezirken und Klassen der ÖNACE 1995

ÖNACE 1995	Arbeitsstätten insgesamt	davon mit ... unselbständig Beschäftigten										Beschäftigte insgesamt	darunter unselbst. Beschäftigte	
		0	1	2 - 4	5 - 9	10 - 19	20 - 49	50 - 99	100 - 199	200 - 499	500 - 999			1000 und mehr
9303 Bestattungswesen	5	-	4	1	-	-	-	-	-	-	-	-	8	6
9304 Bäder, Saunas, Solarien u.ä.	13	7	5	1	-	-	-	-	-	-	-	-	24	9
9305 Erbringung von Dienstleistungen a.n.g.	2	2	-	-	-	-	-	-	-	-	-	-	2	-
703 Innsbruck-Land														
zusammen	7674	2502	1326	1860	1037	516	312	75	24	19	2	1	55438	48837
14 Gew.v.Steinen u.Erden;sonst.Bergb.	11	1	2	3	1	2	1	1	-	-	-	-	127	121
141 Gewinnung von Natursteinen	1	-	-	-	-	1	-	-	-	-	-	-	13	13
1411 Gewinnung v. Naturwerksteinen	1	-	-	-	-	1	-	-	-	-	-	-	13	13
142 Gewinnung von Kies, Sand, Ton u. Kaolin	10	1	2	3	1	1	1	1	-	-	-	-	114	108
1421 Gewinnung von Kies und Sand	10	1	2	3	1	1	1	1	-	-	-	-	114	108
15 H.v.Nahr.- u.Genussm.; Getränken	89	5	11	25	32	9	4	1	1	1	-	-	1036	949
151 Schlachthäuser und Fleischverarbeitung	29	3	4	8	11	2	-	-	1	-	-	-	260	228
1511 Schlachthäuser (o.Geflügelschlächt.)	5	-	2	1	2	-	-	-	-	-	-	-	26	20
1513 Fleischverarbeitung	24	3	2	7	9	2	-	-	1	-	-	-	234	208
155 Milchverarbeitung, H.v.Speiseeis	2	-	-	1	1	-	-	-	-	-	-	-	9	7
1551 Milchverarbeitung	1	-	-	1	-	-	-	-	-	-	-	-	3	2
1552 H.v.Speiseeis	1	-	-	-	1	-	-	-	-	-	-	-	6	5
157 H.v.Futtermitteln	1	-	-	-	-	1	-	-	-	-	-	-	16	16
1571 H.v.Futtermitteln für Nutztiere	1	-	-	-	-	1	-	-	-	-	-	-	16	16
158 H.v.sonstigen Nahrungs- u.Genussmitteln	51	2	6	13	18	6	4	1	-	1	-	-	724	675
1581 H.v.Backwaren (ohne Dauerbackwaren)	47	2	6	12	17	6	4	-	-	-	-	-	397	350
1585 H.v.Teigwaren	1	-	-	-	-	-	-	1	-	-	-	-	98	96
1586 Verarbeitung von Kaffee und Tee	1	-	-	-	1	-	-	-	-	-	-	-	9	9
1589 H.v.sonst.Nahrungs- u.Genussm. a.n.g.	2	-	-	1	-	-	-	-	-	1	-	-	220	220
159 Getränkeherstellung	6	-	1	3	2	-	-	-	-	-	-	-	27	23
1591 H.v.Spirituosen	5	-	1	2	2	-	-	-	-	-	-	-	23	20
1598 Gew.u. Abfüllung natürl. Mineralwässer	1	-	-	1	-	-	-	-	-	-	-	-	4	3
17 H.v.Textilien u.Textilwaren (o. Bekl.)	17	4	4	-	2	1	4	1	1	-	-	-	370	362
171 Spinnstoffaufbereitung und Spinnerei	1	-	-	-	-	-	-	1	-	-	-	-	99	99
1711 Baumwollaufbereitung und -spinnerei	1	-	-	-	-	-	-	1	-	-	-	-	99	99
172 Weberei	1	-	-	-	-	-	1	-	-	-	-	-	37	37
1721 Baumwollweberei	1	-	-	-	-	-	1	-	-	-	-	-	37	37
173 Textilveredlung	1	1	-	-	-	-	-	-	-	-	-	-	1	-
1730 Textilveredlung	1	1	-	-	-	-	-	-	-	-	-	-	1	-
174 H.v.konfekt. Textilwaren (o.Bekleidung)	3	-	-	-	1	-	1	-	1	-	-	-	140	139
1740 H.v.konfekt. Textilwaren (o.Bekleidung)	3	-	-	-	1	-	1	-	1	-	-	-	140	139
175 H.v.sonst. Textilwaren (o.Maschenw.)	8	3	2	-	1	-	2	-	-	-	-	-	72	66
1751 H.v.Teppichen	2	2	-	-	-	-	-	-	-	-	-	-	1	-
1752 H.v.Seilerwaren	1	-	1	-	-	-	-	-	-	-	-	-	2	1
1754 H.v.Stickereien u.v.sonst.Textilwaren	5	1	1	-	1	-	2	-	-	-	-	-	69	65
177 H.v.gewirkten u. gestrickten Fertigerz.	3	-	2	-	-	1	-	-	-	-	-	-	21	21
1771 H.v.Strumpfwaren	3	-	2	-	-	1	-	-	-	-	-	-	21	21
18 H.v.Bekleidung	18	8	2	4	2	1	-	1	-	-	-	-	135	120
182 H.v.Bekleidung (ohne Lederbekleidung)	17	7	2	4	2	1	-	1	-	-	-	-	134	120
1822 H.v.sonstiger Oberbekleidung	16	7	1	4	2	1	-	1	-	-	-	-	132	119
1823 H.v.Wäsche	1	-	1	-	-	-	-	-	-	-	-	-	2	1
183 Zuricht.u.Färben v.Fellen,H.v.Pelzwaren	1	1	-	-	-	-	-	-	-	-	-	-	1	-
1830 Zurichtung von Fellen, H.v.Pelzwaren	1	1	-	-	-	-	-	-	-	-	-	-	1	-
19 Ledererzeugung und -verarbeitung	5	2	1	2	-	-	-	-	-	-	-	-	12	7
191 Ledererzeugung	1	-	-	1	-	-	-	-	-	-	-	-	5	4
1910 Ledererzeugung	1	-	-	1	-	-	-	-	-	-	-	-	5	4

Tabelle A4: Arbeitsstätten und Beschäftigte nach Politischen Bezirken und Klassen der ÖNACE 1995

ÖNACE 1995	Arbeitsstätten insgesamt	davon mit ... unselbständig Beschäftigten											Beschäftigte insgesamt	darunter unselbst. Beschäftigte
		0	1	2 - 4	5 - 9	10 - 19	20 - 49	50 - 99	100 - 199	200 - 499	500 - 999	1000 und mehr		
192 Lederverarbeitung (o.H.v.Lederbekl.)	3	1	1	1	-	-	-	-	-	-	-	-	6	3
1920 Lederverarbeitung (o.H.v.Lederbekl.)	3	1	1	1	-	-	-	-	-	-	-	-	6	3
193 H.v.Schuhen	1	1	-	-	-	-	-	-	-	-	-	-	1	-
1930 H.v.Schuhen	1	1	-	-	-	-	-	-	-	-	-	-	1	-
20 Be- u. Verarb. v. Holz (o.H.v.Möbeln)	105	42	16	19	15	8	4	1	-	-	-	-	539	424
201 Säge-, Hobel- und Holzimprägnierwerke	40	17	9	7	6	1	-	-	-	-	-	-	121	74
2010 Säge-, Hobel- und Holzimprägnierwerke	40	17	9	7	6	1	-	-	-	-	-	-	121	74
203 H.v.Konstruktionsteilen aus Holz	52	18	5	10	8	6	4	1	-	-	-	-	382	328
2030 H.v.Konstruktionsteilen aus Holz	52	18	5	10	8	6	4	1	-	-	-	-	382	328
204 H.v.Verpackungsmitteln aus Holz	2	2	-	-	-	-	-	-	-	-	-	-	2	-
2040 H.v.Verpackungsmitteln aus Holz	2	2	-	-	-	-	-	-	-	-	-	-	2	-
205 H.v.Holzw. a.n.g., H.v.Flecht- u.Korbw.	11	5	2	2	1	1	-	-	-	-	-	-	34	22
2051 H.v.Holzwaren a.n.g.,Veredl.v.Holzw.	11	5	2	2	1	1	-	-	-	-	-	-	34	22
21 H.u.Verarbeitung v. Papier u. Pappe	7	1	-	-	1	2	1	-	1	1	-	-	555	551
212 Papier-, Karton- und Pappeverarbeitung	7	1	-	-	1	2	1	-	1	1	-	-	555	551
2121 H.v.Wellpapier und -pappe	5	1	-	-	1	1	1	-	1	-	-	-	204	200
2125 H.v.sonst.W. aus Papier, Karton, Pappe	2	-	-	-	-	1	-	-	-	1	-	-	351	351
22 Verlagsw., Druckerei, Vervielfältig.	35	11	7	7	3	4	3	-	-	-	-	-	221	184
221 Verlagswesen	13	5	3	2	1	2	-	-	-	-	-	-	62	48
2211 Buchverlag und Musikverlag	7	4	1	1	-	1	-	-	-	-	-	-	33	21
2212 Zeitungsverlag	2	1	-	1	-	-	-	-	-	-	-	-	5	4
2213 Zeitschriftenverlag	2	-	-	-	1	1	-	-	-	-	-	-	21	21
2214 Verlag von bespielten Tonträgern	1	-	1	-	-	-	-	-	-	-	-	-	2	1
2215 Sonstiges Verlagswesen	1	-	1	-	-	-	-	-	-	-	-	-	1	1
222 Druckerei	21	5	4	5	2	2	3	-	-	-	-	-	158	136
2222 Druckerei (ohne Zeitungsdruckerei)	14	2	3	3	2	1	3	-	-	-	-	-	133	118
2223 Buchbinderei u. and. Druckweiterverarb.	2	-	1	1	-	-	-	-	-	-	-	-	6	4
2224 Satzherstellung und Reproduktion	4	3	-	-	-	1	-	-	-	-	-	-	14	10
2225 Sonstige Druckereien	1	-	-	1	-	-	-	-	-	-	-	-	5	4
223 Vervielfält.v.besp.Ton-,Bild-u.Datentr.	1	1	-	-	-	-	-	-	-	-	-	-	1	-
2231 Vervielfält.v.bespielten Tonträgern	1	1	-	-	-	-	-	-	-	-	-	-	1	-
24 H.v.Chemikalien u. chem. Erzeugn.	12	-	2	5	1	1	-	3	-	-	-	-	297	287
241 H.v.chemischen Grundstoffen	2	-	1	1	-	-	-	-	-	-	-	-	4	4
2415 H.v.Düngemitteln	1	-	1	-	-	-	-	-	-	-	-	-	1	1
2416 H.v.Kunststoff in Primärformen	1	-	-	1	-	-	-	-	-	-	-	-	3	3
243 H.v.Anstrichm., Druckfarben und Kitt	2	-	-	1	-	1	-	-	-	-	-	-	20	20
2430 H.v.Anstrichm., Druckfarben und Kitt	2	-	-	1	-	1	-	-	-	-	-	-	20	20
244 H.v.pharmazeutischen Erzeugnissen	3	-	-	2	-	-	-	1	-	-	-	-	77	70
2441 H.v.pharmazeutischen Grundstoffen	1	-	-	1	-	-	-	-	-	-	-	-	3	2
2442 H.v.pharmazeutischen Spezialitäten	2	-	-	1	-	-	-	1	-	-	-	-	74	68
245 H.v.Wasch-,Reinigungs-u.Körperpflegem.	5	-	1	1	1	-	-	2	-	-	-	-	196	193
2451 H.v.Seifen, Wasch-, Reinigungsmitteln	3	-	1	-	1	-	-	1	-	-	-	-	106	106
2452 H.v.Duft- und Körperpflegemitteln	2	-	-	1	-	-	-	1	-	-	-	-	90	87
25 H.v.Gummi- und Kunststoffwaren	22	1	7	6	4	3	-	1	-	-	-	-	168	148
252 H.v.Kunststoffwaren	22	1	7	6	4	3	-	1	-	-	-	-	168	148
2521 H.v.Platten, Folien etc. a. Kunststoff	3	-	1	1	1	-	-	-	-	-	-	-	11	11
2523 H.v.Baubedarfsartikeln aus Kunststoff	5	1	-	-	2	1	-	1	-	-	-	-	90	83
2524 H.v.sonstigen Kunststoffwaren	14	-	6	5	1	2	-	-	-	-	-	-	67	54
26 H.u.Bea.v.Glas,H.v.W.a.Stein.u.Erden	46	14	8	10	5	2	3	2	-	-	1	1	5302	5263
261 H.u.Bearbeitung von Glas	15	4	3	3	-	1	-	2	-	-	1	1	5105	5088
2612 Veredlung und Bearbeitung v.Flachglas	3	1	1	1	-	-	-	-	-	-	-	-	7	3
2613 H.v.Hohlglas	4	3	1	-	-	-	-	-	-	-	-	-	7	1
2615 H., Veredlung u.Bearb.v.sonstigem Glas	8	-	1	2	-	1	-	2	-	-	1	1	5091	5084

Tabelle A4: Arbeitsstätten und Beschäftigte nach Politischen Bezirken und Klassen der ÖNACE 1995

ÖNACE 1995	Arbeitsstätten insgesamt	davon mit ... unselbständig Beschäftigten											Beschäftigte insgesamt	darunter unselbst. Beschäftigte
		0	1	2 - 4	5 - 9	10 - 19	20 - 49	50 - 99	100 - 199	200 - 499	500 - 999	1000 und mehr		
262 Keramik (ohne Ziegelei und Baukeramik)	8	6	1	-	-	-	1	-	-	-	-	-	31	22
2621 H.v.keramischen Haushaltswaren	7	6	1	-	-	-	-	-	-	-	-	-	10	1
2625 H.v.keramischen Erzeugnissen a.n.g.	1	-	-	-	-	-	1	-	-	-	-	-	21	21
266 H.v.Erzeugn.a.Beton, Zement u.Gips	13	3	2	3	2	1	2	-	-	-	-	-	130	126
2661 H.v.Betonerzeugnissen für den Bau	7	3	-	1	1	1	1	-	-	-	-	-	71	67
2663 H.v.Transportbeton	4	-	1	2	1	-	-	-	-	-	-	-	15	15
2664 H.v.Mörtel	2	-	1	-	-	-	1	-	-	-	-	-	44	44
267 Be- und Verarb. v. Natursteinen a.n.g.	8	1	2	4	1	-	-	-	-	-	-	-	24	16
2670 Be- und Verarb. v. Natursteinen a.n.g.	8	1	2	4	1	-	-	-	-	-	-	-	24	16
268 H.v.sonstigen Mineralerzeugnissen	2	-	-	-	2	-	-	-	-	-	-	-	12	11
2681 H.v.Mühlsteinen und Schleifwerkzeugen	1	-	-	-	1	-	-	-	-	-	-	-	6	5
2682 H.v.Mineralerzeugnissen a.n.g.	1	-	-	-	1	-	-	-	-	-	-	-	6	6
27 Metallerzeugung und -bearbeitung	6	1	-	1	-	-	-	2	-	2	-	-	582	578
272 H.v.Rohren	3	1	-	-	-	-	-	1	-	1	-	-	271	269
2721 H.v.Rohren aus Gusseisen	1	-	-	-	-	-	-	-	-	1	-	-	215	214
2722 H.v.Stahlrohren	2	1	-	-	-	-	-	1	-	-	-	-	56	55
274 Erz. u. erste Bearbeit.v.NE-Metallen	1	-	-	-	-	-	-	1	-	-	-	-	53	53
2742 Erz.u.erste Bearbeitung v. Aluminium	1	-	-	-	-	-	-	1	-	-	-	-	53	53
275 Gießereiindustrie	2	-	-	1	-	-	-	-	-	1	-	-	258	256
2751 Eisengießerei	1	-	-	-	-	-	-	-	-	1	-	-	255	253
2753 Leichtmetallgießerei	1	-	-	1	-	-	-	-	-	-	-	-	3	3
28 H.v.Metallerzeugnissen	128	23	13	34	19	19	13	5	2	-	-	-	1513	1387
281 Stahl- und Leichtmetallbau	23	-	1	5	5	5	5	2	-	-	-	-	433	411
2811 H.v.Stahl-u.Leichtmetallkonstruktionen	16	-	-	4	4	2	4	2	-	-	-	-	355	340
2812 H.v.Ausbauelem.a.Stahl u.Leichtmetall	7	-	1	1	1	3	1	-	-	-	-	-	78	71
282 Kessel- u. Behälterbau (o.Dampfkesseln)	2	-	-	-	-	1	-	-	1	-	-	-	117	116
2822 H.v.Heizkörpern u. Zentralheiz.kessel	2	-	-	-	-	1	-	-	1	-	-	-	117	116
284 H.v.Schmiede-,Press-,Zieh-u.Stanzteilen	32	12	2	9	5	3	-	1	-	-	-	-	176	143
2840 H.v.Schmiedeteilen u. Pulvermetallurgie	32	12	2	9	5	3	-	1	-	-	-	-	176	143
285 Oberflächenveredlung, Wärmebehandl.	9	1	1	-	-	2	3	1	1	-	-	-	258	251
2851 Oberflächenveredlung, Wärmebehandl.	2	-	-	-	-	1	1	-	-	-	-	-	41	38
2852 Mechanik a.n.g.	7	1	1	-	-	1	2	1	1	-	-	-	217	213
286 H.v.Schneidwaren,Werkz.,Schlössern	46	8	6	17	6	5	4	-	-	-	-	-	342	294
2861 H.v.Schneidwaren und Bestecken	3	2	-	-	1	-	-	-	-	-	-	-	12	7
2862 H.v.Werkzeugen	19	1	3	7	2	3	3	-	-	-	-	-	197	172
2863 H.v.Schlössern und Beschlägen	24	5	3	10	3	2	1	-	-	-	-	-	133	115
287 H.v.sonst.Eisen-, Blech- u. Metallwaren	16	2	3	3	3	3	1	1	-	-	-	-	187	172
2873 H.v.Drahtwaren	3	-	1	-	-	1	1	-	-	-	-	-	40	39
2875 H.v.Eisen-, Blech- u.Metallwaren a.n.g.	13	2	2	3	3	2	-	1	-	-	-	-	147	133
29 Maschinenbau	55	16	7	6	7	6	7	3	1	2	-	-	1424	1380
291 H.v.Masch.f.d.Erz.u.Nutz.v.mech.Energie	11	4	-	1	1	2	2	1	-	-	-	-	167	154
2911 H.v.Verbrennungsmotoren und Turbinen	4	2	-	-	1	-	1	-	-	-	-	-	36	31
2912 H.v.Pumpen und Kompressoren	4	1	-	1	-	2	-	-	-	-	-	-	28	24
2913 H.v.Armaturen	2	-	-	-	-	-	1	1	-	-	-	-	101	99
2914 H.v.Lagern, Getrieben, Zahnrädern	1	1	-	-	-	-	-	-	-	-	-	-	2	-
292 H.v.sonst.Maschinen unspezif.Verw.	15	3	3	2	3	2	2	-	-	-	-	-	103	94
2922 H.v.Hebezeugen und Fördermitteln	6	-	2	1	1	1	1	-	-	-	-	-	42	39
2923 H.v.kälte- u.lufttechnisch. Erzeugn.	4	-	-	-	2	1	1	-	-	-	-	-	54	52
2924 H.v.Maschinen unspezif. Verwendung	5	3	1	1	-	-	-	-	-	-	-	-	7	3
293 H.v.land- u.forstwirtschaftl. Maschinen	6	2	1	1	2	-	-	-	-	-	-	-	21	15
2932 H.v.sonst.land- und forstw. Maschinen	6	2	1	1	2	-	-	-	-	-	-	-	21	15
294 H.v.Werkzeugmaschinen	3	-	1	-	-	-	1	-	-	1	-	-	349	347
2940 H.v.Werkzeugmaschinen	3	-	1	-	-	-	1	-	-	1	-	-	349	347
295 H.v.Masch.f.sonst.Wirtschaftszweige	14	4	2	2	1	2	1	1	-	1	-	-	544	534
2951 H.v.Maschinen für die Metallerzeugung	1	-	-	-	-	-	1	-	-	-	-	-	40	40
2952 H.v.Bergwerks-,Bau- u.Baustoffmasch.	3	1	-	-	-	1	-	-	-	1	-	-	412	411

Tabelle A4: Arbeitsstätten und Beschäftigte nach Politischen Bezirken und Klassen der ÖNACE 1995

ÖNACE 1995	Arbeitsstätten insgesamt	davon mit ... unselbständig Beschäftigten											Beschäftigte insgesamt	darunter unselbst. Beschäftigte	
		0	1	2 - 4	5 - 9	10 - 19	20 - 49	50 - 99	100 - 199	200 - 499	500 - 999	1000 und mehr			
2953 H.v.Masch.f.d.Nahrungs-u.Genussm.erz.	2	1	-	1	-	-	-	-	-	-	-	-	-	4	3
2956 H.v.Masch. f. sonst. Wirtschaftszweige	8	2	2	1	1	1	-	1	-	-	-	-	-	88	80
296 H.v.Waffen und Munition	2	2	-	-	-	-	-	-	-	-	-	-	-	2	-
2960 H.v.Waffen und Munition	2	2	-	-	-	-	-	-	-	-	-	-	-	2	-
297 H.v.Haushaltsgeräten a.n.g.	4	1	-	-	-	-	1	1	1	-	-	-	-	238	236
2971 H.v.elektrischen Haushaltsgeräten	3	-	-	-	-	-	1	1	1	-	-	-	-	237	236
2972 H.v.nichtelektr. Koch- u. Heizgeräten	1	1	-	-	-	-	-	-	-	-	-	-	-	1	-
30 H.v.Büromasch., Datenverarb.ger.	1	-	-	-	-	1	-	-	-	-	-	-	-	19	19
300 H.v.Büromasch., Datenverarb.ger.	1	-	-	-	-	1	-	-	-	-	-	-	-	19	19
3002 H.v.Datenverarbeitungsgeräten	1	-	-	-	-	1	-	-	-	-	-	-	-	19	19
31 H.v.Ger.d.Elektrizitätserz., -verteil.	14	2	3	1	3	2	2	1	-	-	-	-	-	183	173
311 H.v.Elektromotoren, Generatoren	3	-	-	-	2	-	1	-	-	-	-	-	-	56	54
3110 H.v.Elektromotoren, Generatoren	3	-	-	-	2	-	1	-	-	-	-	-	-	56	54
312 H.v.Elekt.r.verteilungs- u. -schalteinr.	5	1	-	-	1	1	1	1	-	-	-	-	-	109	104
3120 H.v.Elekt.r.verteilungs- u. -schalteinr.	5	1	-	-	1	1	1	1	-	-	-	-	-	109	104
313 H.v.isolierten Elektrokabeln, -leitungen	1	-	1	-	-	-	-	-	-	-	-	-	-	1	1
3130 H.v.isolierten Elektrokabeln, -leitungen	1	-	1	-	-	-	-	-	-	-	-	-	-	1	1
315 H.v.elektrischen Lampen und Leuchten	3	1	1	1	-	-	-	-	-	-	-	-	-	5	3
3150 H.v.elektrischen Lampen und Leuchten	3	1	1	1	-	-	-	-	-	-	-	-	-	5	3
316 H.v.elektrischen Ausrüstungen a.n.g.	2	-	1	-	-	1	-	-	-	-	-	-	-	12	11
3162 H.v.sonst. elektr. Ausrüstungen a.n.g.	2	-	1	-	-	1	-	-	-	-	-	-	-	12	11
32 Rundfunk-,Fernseh- u.Nachr.technik	7	2	1	1	-	-	-	2	1	-	-	-	-	361	359
321 H.v.elektronischen Bauelementen	1	1	-	-	-	-	-	-	-	-	-	-	-	1	-
3210 H.v.elektronischen Bauelementen	1	1	-	-	-	-	-	-	-	-	-	-	-	1	-
322 H.v.nachrichtentechn. Geräten u. Einr.	5	-	1	1	-	-	-	2	1	-	-	-	-	359	359
3220 H.v.nachrichtentechn. Geräten u. Einr.	5	-	1	1	-	-	-	2	1	-	-	-	-	359	359
323 H.v.Rundfunk- und Fernsehgeräten	1	1	-	-	-	-	-	-	-	-	-	-	-	1	-
3230 H.v.Rundfunk- und Fernsehgeräten	1	1	-	-	-	-	-	-	-	-	-	-	-	1	-
33 Medizin-,Mess-u.Regel.tech., Optik	35	5	7	14	6	1	-	1	-	1	-	-	-	692	659
331 H.v.med.Geräten u. orthop.Vorrichtungen	19	1	4	9	4	1	-	-	-	-	-	-	-	84	64
3310 H.v.med.Geräten u. orthop.Vorrichtungen	19	1	4	9	4	1	-	-	-	-	-	-	-	84	64
332 H.v.Mess-, Kontroll- u.ä. Instrumenten	11	3	2	3	2	-	-	1	-	-	-	-	-	114	104
3320 H.v.Mess-, Kontroll- u.ä. Instrumenten	11	3	2	3	2	-	-	1	-	-	-	-	-	114	104
334 H.v.optischen u.fotografischen Geräten	4	-	1	2	-	-	-	-	-	1	-	-	-	493	491
3340 H.v.optischen u.fotografischen Geräten	4	-	1	2	-	-	-	-	-	1	-	-	-	493	491
335 H.v.Uhren	1	1	-	-	-	-	-	-	-	-	-	-	-	1	-
3350 H.v.Uhren	1	1	-	-	-	-	-	-	-	-	-	-	-	1	-
34 H.v.Kraftwagen und Kraftw.teilen	3	-	1	-	1	-	-	-	-	1	-	-	-	327	324
342 H.v.Karosserien,Aufbauten u.Anhängern	2	-	1	-	1	-	-	-	-	-	-	-	-	7	6
3420 H.v.Karosserien,Aufbauten u.Anhängern	2	-	1	-	1	-	-	-	-	-	-	-	-	7	6
343 H.v.Teilen und Zubehör für Kraftwagen	1	-	-	-	-	-	-	-	-	1	-	-	-	320	318
3430 H.v.Teilen und Zubehör für Kraftwagen	1	-	-	-	-	-	-	-	-	1	-	-	-	320	318
35 Sonstiger Fahrzeugbau	1	-	-	1	-	-	-	-	-	-	-	-	-	2	2
354 H.v.Kraft- und Fahrrädern	1	-	-	1	-	-	-	-	-	-	-	-	-	2	2
3543 H.v.Behindertenfahrzeugen	1	-	-	1	-	-	-	-	-	-	-	-	-	2	2
36 H.v.sonstigen Erzeugnissen	162	36	26	53	29	13	4	-	1	-	-	-	-	946	785
361 H.v.Möbeln	125	22	19	47	25	9	3	-	-	-	-	-	-	634	508
3611 H.v.Sitzmöbeln	3	1	-	-	2	-	-	-	-	-	-	-	-	15	12
3612 H.v.Büro- und Ladenmöbeln	3	1	-	-	1	1	-	-	-	-	-	-	-	27	24
3613 H.v.Küchenmöbeln aus Holz	2	-	1	1	-	-	-	-	-	-	-	-	-	4	3
3614 H.v.sonstigen Möbeln	117	20	18	46	22	8	3	-	-	-	-	-	-	588	469

Tabelle A4: Arbeitsstätten und Beschäftigte nach Politischen Bezirken und Klassen der ÖNACE 1995

ÖNACE 1995	Arbeitsstätten insgesamt	davon mit ... unselbständig Beschäftigten											Beschäftigte insgesamt	darunter unselbst. Beschäftigte
		0	1	2 - 4	5 - 9	10 - 19	20 - 49	50 - 99	100 - 199	200 - 499	500 - 999	1000 und mehr		
362 H.v.Schmuck und ähnl. Erzeugnissen	10	4	2	2	1	1	-	-	-	-	-	-	37	26
3622 H.v.Schmuck,Gold-u.Silberschmiedew.	10	4	2	2	1	1	-	-	-	-	-	-	37	26
363 H.v.Musikinstrumenten	5	2	1	1	-	1	-	-	-	-	-	-	22	17
3630 H.v.Musikinstrumenten	5	2	1	1	-	1	-	-	-	-	-	-	22	17
364 H.v.Sportgeräten	7	1	1	2	2	-	-	-	1	-	-	-	145	140
3640 H.v.Sportgeräten	7	1	1	2	2	-	-	-	1	-	-	-	145	140
365 H.v.Spielwaren	5	3	2	-	-	-	-	-	-	-	-	-	7	2
3650 H.v.Spielwaren	5	3	2	-	-	-	-	-	-	-	-	-	7	2
366 H.v.sonstigen Erzeugnissen	10	4	1	1	1	2	1	-	-	-	-	-	101	92
3661 H.v.Phantasieschmuck	3	1	-	-	-	1	1	-	-	-	-	-	64	63
3663 H.v.Erzeugnissen a.n.g.	7	3	1	1	1	1	-	-	-	-	-	-	37	29
37 Rückgewinnung (Recycling)	6	-	1	3	-	2	-	-	-	-	-	-	48	46
371 Rückgewinnung von Schrott	3	-	-	2	-	1	-	-	-	-	-	-	23	22
3710 Rückgewinnung von Schrott	3	-	-	2	-	1	-	-	-	-	-	-	23	22
372 Rückgew.v.nichtmetall. Altmaterialien	3	-	1	1	-	1	-	-	-	-	-	-	25	24
3720 Rückgew.v.nichtmetall. Altmaterialien	3	-	1	1	-	1	-	-	-	-	-	-	25	24
40 Energieversorgung	25	6	2	2	5	5	3	2	-	-	-	-	339	333
401 Elektrizitätsversorgung	24	5	2	2	5	5	3	2	-	-	-	-	337	333
4010 Elektrizitätsversorgung	24	5	2	2	5	5	3	2	-	-	-	-	337	333
403 Fernwärmeversorgung	1	1	-	-	-	-	-	-	-	-	-	-	2	-
4030 Fernwärmeversorgung	1	1	-	-	-	-	-	-	-	-	-	-	2	-
41 Wasserversorgung	4	-	-	1	1	1	1	-	-	-	-	-	60	60
410 Wasserversorgung	4	-	-	1	1	1	1	-	-	-	-	-	60	60
4100 Wasserversorgung	4	-	-	1	1	1	1	-	-	-	-	-	60	60
45 Bauwesen	603	173	73	139	122	51	30	11	1	3	-	-	5090	4503
451 Vorbereitende Baustellenarbeiten	43	18	7	13	3	1	1	-	-	-	-	-	147	101
4511 Abbruch-, Spreng- u. Erdbewegungsarb.	43	18	7	13	3	1	1	-	-	-	-	-	147	101
452 Hoch- und Tiefbau	170	31	14	35	39	21	17	9	1	3	-	-	2875	2730
4521 Hochbau, Brücken- und Tunnelbau u.ä.	56	9	3	9	14	6	6	6	1	2	-	-	1505	1463
4522 Zimmererei, Dachdeckerei, Bauspenglerei	77	18	7	22	15	10	5	-	-	-	-	-	522	446
4523 Straßenbau und Eisenbahnoberbau	13	1	1	-	3	2	4	1	-	1	-	-	470	466
4525 Spezialbau und sonstiger Tiefbau	24	3	3	4	7	3	2	2	-	-	-	-	378	355
453 Bauinstallation	174	45	24	42	36	17	9	1	-	-	-	-	1077	899
4531 Elektroinstallation	85	24	10	23	17	6	5	-	-	-	-	-	490	400
4532 Wärme-, Kälte-, Schall- u.Branddämmung	4	1	-	-	2	1	-	-	-	-	-	-	31	27
4533 Gas-, Wasser-, Heizungsinstallation	84	19	14	19	17	10	4	1	-	-	-	-	555	472
4534 Sonstige Bauinstallation	1	1	-	-	-	-	-	-	-	-	-	-	1	-
454 Ausbau- und Bauhilfsgewerbe	216	79	28	49	44	12	3	1	-	-	-	-	991	773
4541 Stukkaturgewerbe, Gipserei	10	3	3	-	1	1	1	1	-	-	-	-	121	114
4542 Bautischlerei und Bauschlosserei	48	23	6	9	6	4	-	-	-	-	-	-	171	117
4543 Fußboden-, Fliesen- und Plattenlegerei	78	33	9	16	17	2	1	-	-	-	-	-	318	234
4544 Malerei und Anstreicherei, Glaserei	73	19	9	21	19	4	1	-	-	-	-	-	342	275
4545 Sonstiges Ausbau- und Bauhilfsgewerbe	7	1	1	3	1	1	-	-	-	-	-	-	39	33
50 Kfz-Handel, Rep. v.Kfz, Tankstellen	220	54	37	66	29	23	10	-	1	-	-	-	1333	1110
501 Handel mit Kraftwagen	45	16	12	4	2	6	5	-	-	-	-	-	308	272
5010 Handel mit Kraftwagen	45	16	12	4	2	6	5	-	-	-	-	-	308	272
502 Instandh. u. Reparatur von Kraftwagen	99	26	14	30	14	9	5	-	1	-	-	-	667	553
5020 Instandh. u. Reparatur von Kraftwagen	99	26	14	30	14	9	5	-	1	-	-	-	667	553
503 Handel mit Kraftwagenteilen und Zubehör	14	5	-	1	6	2	-	-	-	-	-	-	78	69
5030 Handel mit Kraftwagenteilen und Zubehör	14	5	-	1	6	2	-	-	-	-	-	-	78	69
504 Handel und Reparatur von Krafträdern	9	3	2	4	-	-	-	-	-	-	-	-	20	12
5040 Handel und Reparatur von Krafträdern	9	3	2	4	-	-	-	-	-	-	-	-	20	12

Tabelle A4: Arbeitsstätten und Beschäftigte nach Politischen Bezirken und Klassen der ÖNACE 1995

ÖNACE 1995	Arbeitsstätten insgesamt	davon mit ... unselbständig Beschäftigten											Beschäftigte insgesamt	darunter unselbst. Beschäftigte
		0	1	2 - 4	5 - 9	10 - 19	20 - 49	50 - 99	100 - 199	200 - 499	500 - 999	1000 und mehr		
505 Tankstellen	53	4	9	27	7	6	-	-	-	-	-	-	260	204
5050 Tankstellen	53	4	9	27	7	6	-	-	-	-	-	-	260	204
51 Handelsvermittlung u.GH (o.H.m.Kfz)	517	205	78	101	55	37	31	6	4	-	-	-	3666	3216
511 Handelsvermittlung	144	109	22	11	2	-	-	-	-	-	-	-	208	63
5111 HV v.landw. Grundstoffen, leb. Tieren	1	1	-	-	-	-	-	-	-	-	-	-	1	-
5113 HV v.Holz, Baustoffen u. Anstrichmitteln	10	8	1	1	-	-	-	-	-	-	-	-	13	3
5114 HV v.Maschinen, technischem Bedarf	13	10	2	1	-	-	-	-	-	-	-	-	19	5
5115 HV v.Möbeln, Haushaltsgeg. u. Metallw.	9	3	4	2	-	-	-	-	-	-	-	-	16	9
5116 HV v.Textilien, Bekleidung, Schuhen	22	13	5	2	2	-	-	-	-	-	-	-	46	24
5117 HV v.Nahrungsm.,Getränken,Tabakw.	8	5	3	-	-	-	-	-	-	-	-	-	9	3
5118 HV v.Waren a.n.g.	32	28	3	1	-	-	-	-	-	-	-	-	41	5
5119 HV ohne ausgeprägten Schwerpunkt	49	41	4	4	-	-	-	-	-	-	-	-	63	14
512 GH m.landw.Grundstoffen u. leb. Tieren	25	8	5	6	6	-	-	-	-	-	-	-	69	55
5121 GH m.Getreide, Saaten u. Futtermitteln	13	1	2	5	5	-	-	-	-	-	-	-	47	43
5122 GH m.Blumen und Pflanzen	2	1	-	-	1	-	-	-	-	-	-	-	7	5
5123 GH m.lebenden Tieren	9	5	3	1	-	-	-	-	-	-	-	-	14	7
5124 GH m.Häuten, Fellen und Leder	1	1	-	-	-	-	-	-	-	-	-	-	1	-
513 GH m.Nahrungsm.u. Getränken, Tabakw.	58	8	9	18	6	9	4	1	3	-	-	-	930	878
5131 GH m.Obst, Gemüse und Kartoffeln	4	2	1	1	-	-	-	-	-	-	-	-	9	3
5132 GH m.Fleisch, -waren, Geflügel u. Wild	10	2	2	3	3	-	-	-	-	-	-	-	37	28
5133 GH m.Milch, Milcherz.,Eiern,Speiseölen	2	-	-	1	-	1	-	-	-	-	-	-	21	17
5134 GH m.Getränken	13	-	-	8	2	2	1	-	-	-	-	-	97	86
5135 GH m.Tabakwaren	1	-	-	-	-	-	1	-	-	-	-	-	25	25
5136 GH m.Zucker und Süßwaren	2	1	-	-	-	-	1	-	-	-	-	-	89	88
5137 GH m.Kaffee, Tee, Kakao und Gewürzen	3	-	1	-	-	1	-	-	1	-	-	-	145	138
5138 GH m.sonst. Nahrungs- u. Genussmitteln	11	3	3	3	1	1	-	-	-	-	-	-	42	34
5139 GH m.Nahrungsm. o. a. Schwerpunkt	12	-	2	2	-	4	2	-	2	-	-	-	465	459
514 GH m.Gebrauchs- und Verbrauchsgütern	112	35	13	28	16	6	11	2	1	-	-	-	1045	940
5141 GH m.Textilien	7	2	-	3	1	-	1	-	-	-	-	-	70	62
5142 GH m.Bekleidung und Schuhen	12	4	-	4	1	-	2	1	-	-	-	-	162	154
5143 GH m.elekt.Haushalts- u.phonotechn.G.	14	4	2	2	3	1	2	-	-	-	-	-	130	119
5144 GH m.Haushaltsw.aus Metall, keram.Erz.	7	3	-	1	1	1	1	-	-	-	-	-	53	45
5145 GH m.kosm. Erzeugn. u. Körperpflegem.	9	4	2	1	1	1	-	-	-	-	-	-	32	23
5146 GH m.pharm.Erzeugn.u.med. Hilfsmitteln	16	6	2	3	1	2	1	1	-	-	-	-	154	138
5147 GH m.sonst.Gebrauchs- u. Verbrauchsg.	47	12	7	14	8	1	4	-	1	-	-	-	444	399
515 GH m.Rohstoffen, Halbwaren, Altmaterial	78	14	9	17	10	15	10	3	-	-	-	-	852	804
5151 GH m.f. Brennstoffen u. Mineralölerz.	3	1	-	1	-	1	-	-	-	-	-	-	17	16
5152 GH m.Erzen, Eisen, Stahl, NE-Metallen	5	1	-	1	1	1	1	-	-	-	-	-	71	68
5153 GH m.Holz, Baustoffen, Anstrichmitteln	28	6	3	8	2	7	2	-	-	-	-	-	192	171
5154 GH m.Bauelem.a.Metall sow.Install.bed.	31	6	4	6	4	4	4	3	-	-	-	-	429	408
5155 GH m.chemischen Erzeugnissen	7	-	2	1	2	1	1	-	-	-	-	-	51	51
5156 GH m.sonstigen Halbwaren	1	-	-	-	1	-	-	-	-	-	-	-	9	8
5157 GH m.Altmaterial und Reststoffen	3	-	-	-	-	1	2	-	-	-	-	-	83	82
516 GH m.Maschinen,Ausrüstungen u.Zubeh.	90	22	19	21	15	7	6	-	-	-	-	-	549	475
5161 GH m.Werkzeugmaschinen	4	1	1	-	1	-	1	-	-	-	-	-	46	39
5162 GH m.Baumaschinen	4	1	-	2	1	-	-	-	-	-	-	-	14	13
5164 GH m.Büromaschinen und -einrichtungen	19	3	3	7	3	1	2	-	-	-	-	-	147	130
5165 GH m.s.Masch., Ausrüstungen u. Zubeh.	55	14	13	10	10	6	2	-	-	-	-	-	305	265
5166 GH m.landwirtsch. Maschinen u.Geräten	8	3	2	2	-	-	1	-	-	-	-	-	37	28
517 Sonstiger Großhandel	10	9	1	-	-	-	-	-	-	-	-	-	13	1
5170 Sonstiger Großhandel	10	9	1	-	-	-	-	-	-	-	-	-	13	1
52 EH (o.Kfz,o.Tankst.), Rep.v.Gebr.g.	1021	296	213	295	114	61	35	4	-	3	-	-	5284	4469
521 EH m.W.versch. Art (in Verkaufsräumen)	162	25	26	38	16	31	22	3	-	1	-	-	1825	1714
5211 EH m.W.versch.Art:Schwerp.Nahrungsm.	149	21	21	34	16	31	22	3	-	1	-	-	1797	1696
5212 Sonstiger EH m.Waren verschiedener Art	13	4	5	4	-	-	-	-	-	-	-	-	28	18
522 Fach-EH m.Nahrungs-u.Genussm.,Getr.	103	22	27	38	12	2	1	-	-	1	-	-	515	441
5221 EH m.Obst, Gemüse und Kartoffeln	11	5	2	4	-	-	-	-	-	-	-	-	24	12
5222 EH m.Fleisch u.Fleischw., Geflügel, Wild	13	1	6	3	3	-	-	-	-	-	-	-	40	32
5224 EH m.Backwaren und Süßwaren	29	1	7	13	6	1	-	-	-	1	-	-	299	292
5225 EH m.Getränken	2	2	-	-	-	-	-	-	-	-	-	-	2	-

Tabelle A4: Arbeitsstätten und Beschäftigte nach Politischen Bezirken und Klassen der ÖNACE 1995

ÖNACE 1995	Arbeitsstätten insgesamt	davon mit ... unselbständig Beschäftigten											Beschäftigte insgesamt	darunter unselbst. Beschäftigte
		0	1	2 - 4	5 - 9	10 - 19	20 - 49	50 - 99	100 - 199	200 - 499	500 - 999	1000 und mehr		
5226 EH m.Tabakwaren	40	10	11	16	3	-	-	-	-	-	-	-	103	63
5227 Sonst.Fach-EH m.Nahrungs-, Genussm.	8	3	1	2	-	1	1	-	-	-	-	-	47	42
523 Apotheken,Fach-EH m.med.,orthop.Artikel	91	12	9	39	21	8	2	-	-	-	-	-	470	412
5231 Apotheken	28	-	-	7	15	5	1	-	-	-	-	-	229	199
5232 EH m.medizinischen u.orthopäd.Artikeln	8	1	4	2	1	-	-	-	-	-	-	-	21	14
5233 EH m.kosm. Artikeln und Körperpflegem.	55	11	5	30	5	3	1	-	-	-	-	-	220	199
524 Sonst. Facheinzelh. (in Verkaufsräumen)	585	176	142	174	63	19	9	1	-	1	-	-	2301	1811
5241 EH m.Textilien	25	5	11	9	-	-	-	-	-	-	-	-	51	33
5242 EH m.Bekleidung	113	23	24	44	15	4	3	-	-	-	-	-	450	376
5243 EH m.Schuhen und Lederwaren	36	5	7	15	8	-	1	-	-	-	-	-	147	121
5244 EH m.Möbeln und Hausrat a.n.g.	49	21	11	9	1	3	2	1	-	1	-	-	488	448
5245 EH m.elekt.Haushalts-, phonotechn. G.	38	12	13	8	3	1	1	-	-	-	-	-	127	91
5246 EH m.Metallwaren, Anstrichmitteln	57	17	16	12	4	6	2	-	-	-	-	-	265	214
5247 EH m.Büchern, Zeitschriften u.Zeitungen	29	11	4	6	7	1	-	-	-	-	-	-	97	74
5248 Facheinzelh. a.n.g.(in Verkaufsräumen)	238	82	56	71	25	4	-	-	-	-	-	-	676	454
525 EH m.Antiquitäten und Gebrauchtwaren	12	5	5	1	1	-	-	-	-	-	-	-	25	16
5250 EH m.Antiquitäten und Gebrauchtwaren	12	5	5	1	1	-	-	-	-	-	-	-	25	16
526 EH nicht in Verkaufsräumen	54	46	3	2	1	1	1	-	-	-	-	-	122	67
5261 Versandhandel	3	-	1	-	1	1	-	-	-	-	-	-	22	20
5262 EH an Verkaufsständen und auf Märkten	7	6	-	1	-	-	-	-	-	-	-	-	10	3
5263 Sonstiger EH nicht in Verkaufsräumen	44	40	2	1	-	-	1	-	-	-	-	-	90	44
527 Reparatur von Gebrauchsgütern	14	10	1	3	-	-	-	-	-	-	-	-	26	8
5271 Reparatur von Schuhen und Lederwaren	2	2	-	-	-	-	-	-	-	-	-	-	2	-
5272 Reparatur von elektr. Haushaltsgeräten	7	3	1	3	-	-	-	-	-	-	-	-	18	8
5273 Reparatur von Uhren und Schmuck	1	1	-	-	-	-	-	-	-	-	-	-	1	-
5274 Reparatur von sonst. Gebrauchsgütern	4	4	-	-	-	-	-	-	-	-	-	-	5	-
55 Beherbergungs- und Gaststättenw.	1352	456	292	337	176	54	28	6	3	-	-	-	6322	4773
551 Hotels,Gasthöfe,Pensionen,Hotels garnis	634	197	123	143	103	42	19	5	2	-	-	-	3725	2931
5511 Hotels, Gasthöfe und Pensionen	531	137	97	133	97	41	19	5	2	-	-	-	3509	2825
5512 Hotels garnis	103	60	26	10	6	1	-	-	-	-	-	-	216	106
552 Sonstiges Beherbergungswesen	125	80	24	11	9	1	-	-	-	-	-	-	261	125
5521 Jugendherbergen und Schutzhütten	47	33	6	5	3	-	-	-	-	-	-	-	102	41
5522 Campingplätze	10	3	3	2	2	-	-	-	-	-	-	-	29	18
5523 Beherbergungswesen a.n.g.	68	44	15	4	4	1	-	-	-	-	-	-	130	66
553 Restaurants, Gasthäuser, Cafehäuser	559	170	135	172	61	11	8	1	1	-	-	-	2214	1622
5530 Restaurants, Gasthäuser, Cafehäuser	559	170	135	172	61	11	8	1	1	-	-	-	2214	1622
554 Sonstiges Gaststättenwesen	18	6	6	6	-	-	-	-	-	-	-	-	37	23
5540 Sonstiges Gaststättenwesen	18	6	6	6	-	-	-	-	-	-	-	-	37	23
555 Kantinen und Caterer	16	3	4	5	3	-	1	-	-	-	-	-	85	72
5551 Kantinen	9	2	2	3	2	-	-	-	-	-	-	-	28	25
5552 Caterer	7	1	2	2	1	-	1	-	-	-	-	-	57	47
60 Landverkehr,Transp. i. Rohrfernleit.	288	75	50	74	48	21	14	4	-	2	-	-	2184	1964
601 Eisenbahnen	13	-	-	1	5	3	3	-	-	1	-	-	383	383
6010 Eisenbahnen	13	-	-	1	5	3	3	-	-	1	-	-	383	383
602 Sonstiger Landverkehr	275	75	50	73	43	18	11	4	-	1	-	-	1801	1581
6021 Personenbeförd. im Linienverkehr z.Land	51	13	7	11	11	4	4	-	-	1	-	-	506	490
6022 Betrieb v.Taxis u. Mietwagen mit Fahrer	46	17	10	15	3	1	-	-	-	-	-	-	129	86
6023 Sonst. Personenbeförd. im Landverkehr	28	6	7	9	4	1	1	-	-	-	-	-	115	89
6024 Güterbeförderung im Straßenverkehr	150	39	26	38	25	12	6	4	-	-	-	-	1051	916
62 Flugverkehr	1	1	-	-	-	-	-	-	-	-	-	-	1	-
622 Gelegenheitsflugverkehr	1	1	-	-	-	-	-	-	-	-	-	-	1	-
6220 Gelegenheitsflugverkehr	1	1	-	-	-	-	-	-	-	-	-	-	1	-
63 Hilfs-u.Nebentät.f.d.Verk., Reisebür.	123	31	29	30	15	8	9	1	-	-	-	-	744	689
631 Frachtschlag und Lagerei	18	4	7	3	2	1	1	-	-	-	-	-	94	88
6312 Lagerei	18	4	7	3	2	1	1	-	-	-	-	-	94	88

Tabelle A4: Arbeitsstätten und Beschäftigte nach Politischen Bezirken und Klassen der ÖNACE 1995

ÖNACE 1995	Arbeitsstätten insgesamt	davon mit ... unselbständig Beschäftigten											Beschäftigte insgesamt	darunter unselbst. Beschäftigte
		0	1	2 - 4	5 - 9	10 - 19	20 - 49	50 - 99	100 - 199	200 - 499	500 - 999	1000 und mehr		
632 Sonst. Hilfs-u.Nebentätigk. für d. Verkehr	9	3	2	1	-	-	2	1	-	-	-	-	170	167
6321 Sonst. Hilfstätigk. für d. Landverkehr	9	3	2	1	-	-	2	1	-	-	-	-	170	167
633 Reisebüros und Reiseveranstalter	78	24	18	23	6	5	2	-	-	-	-	-	274	236
6330 Reisebüros und Reiseveranstalter	78	24	18	23	6	5	2	-	-	-	-	-	274	236
634 Spedition, sonstige Verkehrsvermittlung	18	-	2	3	7	2	4	-	-	-	-	-	206	198
6340 Spedition, sonstige Verkehrsvermittlung	18	-	2	3	7	2	4	-	-	-	-	-	206	198
64 Nachrichtenübermittlung	67	1	18	19	11	13	2	2	1	-	-	-	675	672
641 Postdienste und private Kurierdienste	60	-	16	18	10	11	2	2	1	-	-	-	635	633
6411 Postdienste	55	-	16	16	9	10	1	2	1	-	-	-	587	587
6412 Private Kurierdienste	5	-	-	2	1	1	1	-	-	-	-	-	48	46
642 Fernmeldedienste	7	1	2	1	1	2	-	-	-	-	-	-	40	39
6420 Fernmeldedienste	7	1	2	1	1	2	-	-	-	-	-	-	40	39
65 Kreditwesen	104	-	8	39	35	17	5	-	-	-	-	-	708	708
651 Zentralbanken und Kreditinstitute	104	-	8	39	35	17	5	-	-	-	-	-	708	708
6512 Kreditinstitute (o.Spezialkreditinst.)	104	-	8	39	35	17	5	-	-	-	-	-	708	708
66 Versicherungswesen	7	-	1	2	3	-	1	-	-	-	-	-	48	48
660 Versicherungswesen	7	-	1	2	3	-	1	-	-	-	-	-	48	48
6603 Sonstiges Versicherungswesen	7	-	1	2	3	-	1	-	-	-	-	-	48	48
67 M.d.Kredit-u.Vers.w.verbund.Tätigk.	109	79	16	13	1	-	-	-	-	-	-	-	166	56
671 Mit dem Kreditwesen verbund.Tätigkeiten	12	8	2	2	-	-	-	-	-	-	-	-	15	6
6712 Effektenvermittlung und -verwaltung	2	2	-	-	-	-	-	-	-	-	-	-	2	-
6713 Sonst.m.d.Kreditw. verbund.Tätigkeiten	10	6	2	2	-	-	-	-	-	-	-	-	13	6
672 Mit d. Versicherungsw. verbund.Tätigk.	97	71	14	11	1	-	-	-	-	-	-	-	151	50
6720 Mit d. Versicherungsw. verbund.Tätigk.	97	71	14	11	1	-	-	-	-	-	-	-	151	50
70 Realitätenwesen	107	52	23	16	14	2	-	-	-	-	-	-	301	199
701 Kauf und Verkauf von Realitäten	29	9	8	6	6	-	-	-	-	-	-	-	88	62
7011 Erschließung von Grundstücken	22	6	7	4	5	-	-	-	-	-	-	-	71	49
7012 Kauf und Verkauf von Realitäten	7	3	1	2	1	-	-	-	-	-	-	-	17	13
702 Vermietung von Realitäten	53	29	10	5	7	2	-	-	-	-	-	-	160	109
7020 Vermietung u.Verpachtung v.Realitäten	53	29	10	5	7	2	-	-	-	-	-	-	160	109
703 Vermittlung u.Verwaltung von Realitäten	25	14	5	5	1	-	-	-	-	-	-	-	53	28
7031 Vermittlung von Realitäten	19	11	3	4	1	-	-	-	-	-	-	-	42	22
7032 Verwaltung von Realitäten	6	3	2	1	-	-	-	-	-	-	-	-	11	6
71 Vermiet.bewegl.Sachen o.Bed.pers.	38	18	7	8	2	2	1	-	-	-	-	-	130	95
711 Vermiet. v. Kraftwagen bis 3,5t G.gew.	1	1	-	-	-	-	-	-	-	-	-	-	1	-
7110 Vermiet. v. Kraftwagen bis 3,5t G.gew.	1	1	-	-	-	-	-	-	-	-	-	-	1	-
712 Vermietung v. sonstigen Verkehrsmitteln	1	1	-	-	-	-	-	-	-	-	-	-	1	-
7121 Vermietung v. Landfahrzeugen (o. Kfz)	1	1	-	-	-	-	-	-	-	-	-	-	1	-
713 Vermietung v. Maschinen und Geräten	12	6	1	2	2	1	-	-	-	-	-	-	48	37
7131 Vermietung v. lw. Maschinen u. Geräten	1	1	-	-	-	-	-	-	-	-	-	-	3	-
7132 Vermietung v. Baumaschinen u. -geräten	8	4	1	2	1	-	-	-	-	-	-	-	20	15
7133 Vermietung v. Bürom., Datenverarb.ger.	1	1	-	-	-	-	-	-	-	-	-	-	2	-
7134 Vermietung v. sonst.Masch. u. Geräten	2	-	-	-	1	1	-	-	-	-	-	-	23	22
714 Vermietung v. Gebrauchsgütern a.n.g.	24	10	6	6	-	1	1	-	-	-	-	-	80	58
7140 Vermietung v. Gebrauchsgütern a.n.g.	24	10	6	6	-	1	1	-	-	-	-	-	80	58
72 Datenverarbeitung u. Datenbanken	179	123	26	22	2	5	1	-	-	-	-	-	371	190
721 Hardwareberatung	1	1	-	-	-	-	-	-	-	-	-	-	1	-
7210 Hardwareberatung	1	1	-	-	-	-	-	-	-	-	-	-	1	-
722 Softwarehäuser	72	52	8	7	-	4	1	-	-	-	-	-	173	103
7220 Softwarehäuser	72	52	8	7	-	4	1	-	-	-	-	-	173	103
723 Datenverarbeitungsdienste	97	66	14	14	2	1	-	-	-	-	-	-	181	80
7230 Datenverarbeitungsdienste	97	66	14	14	2	1	-	-	-	-	-	-	181	80

Tabelle A4: Arbeitsstätten und Beschäftigte nach Politischen Bezirken und Klassen der ÖNACE 1995

ÖNACE 1995	Arbeitsstätten insgesamt	davon mit ... unselbständig Beschäftigten											Beschäftigte insgesamt	darunter unselbst. Beschäftigte	
		0	1	2 - 4	5 - 9	10 - 19	20 - 49	50 - 99	100 - 199	200 - 499	500 - 999	1000 und mehr			
724 Datenbanken	1	1	-	-	-	-	-	-	-	-	-	-	-	1	-
7240 Datenbanken	1	1	-	-	-	-	-	-	-	-	-	-	-	1	-
725 Rep.v.Büromasch., Datenverarb.geräten	5	1	3	1	-	-	-	-	-	-	-	-	-	11	6
7250 Rep.v.Büromasch., Datenverarb.geräten	5	1	3	1	-	-	-	-	-	-	-	-	-	11	6
726 Sonst.m.d.Datenverarb. verbund. Tätigk.	3	2	1	-	-	-	-	-	-	-	-	-	-	4	1
7260 Sonst.m.d.Datenverarb. verbund. Tätigk.	3	2	1	-	-	-	-	-	-	-	-	-	-	4	1
73 Forschung und Entwicklung	6	2	1	3	-	-	-	-	-	-	-	-	-	14	9
731 F&E: Natur-, Agrarwissensch. u. Medizin	4	1	-	3	-	-	-	-	-	-	-	-	-	11	8
7310 F&E: Natur-, Agrarwissensch. u. Medizin	4	1	-	3	-	-	-	-	-	-	-	-	-	11	8
732 F&E: Rechts-,Wirtsch.- u.Sozialwissen.	2	1	1	-	-	-	-	-	-	-	-	-	-	3	1
7320 F&E: Rechts-,Wirtsch.- u.Sozialwissen.	2	1	1	-	-	-	-	-	-	-	-	-	-	3	1
74 Erbring.v.unternehmensbez.Dienstl.	763	401	147	147	45	16	3	2	2	-	-	-	-	2223	1461
741 Rechts-, Steuer- u.Unternehmensberat.	223	114	49	37	17	6	-	-	-	-	-	-	-	545	332
7411 Rechtsberatung	25	4	8	10	3	-	-	-	-	-	-	-	-	87	58
7412 Wirtschaftsprüfung und Steuerberatung	77	43	13	10	8	3	-	-	-	-	-	-	-	202	127
7413 Markt- und Meinungsforschung	1	-	1	-	-	-	-	-	-	-	-	-	-	1	1
7414 Unternehmens-u.Public-Relations-Berat.	94	59	20	14	1	-	-	-	-	-	-	-	-	156	63
7415 Beteiligungsgesellschaften	26	8	7	3	5	3	-	-	-	-	-	-	-	99	83
742 Architektur- und Ingenieurbüros	237	100	58	57	15	5	-	2	-	-	-	-	-	732	498
7420 Architektur- und Ingenieurbüros	237	100	58	57	15	5	-	2	-	-	-	-	-	732	498
743 Techn., physikal. u. chem. Untersuchung	35	22	2	10	-	1	-	-	-	-	-	-	-	83	41
7430 Techn., physikal. u. chem. Untersuchung	35	22	2	10	-	1	-	-	-	-	-	-	-	83	41
744 Werbewesen	94	59	12	18	3	1	1	-	-	-	-	-	-	203	113
7440 Werbewesen	94	59	12	18	3	1	1	-	-	-	-	-	-	203	113
745 Gewerbsm. Vermittlung v. Arbeitskräften	3	1	-	1	1	-	-	-	-	-	-	-	-	13	11
7450 Vermittl.u.Überlass. v. Arbeitskräften	3	1	-	1	1	-	-	-	-	-	-	-	-	13	11
746 Detekteien- und Schutzdienste	3	-	2	-	1	-	-	-	-	-	-	-	-	11	9
7460 Detekteien- und Schutzdienste	3	-	2	-	1	-	-	-	-	-	-	-	-	11	9
747 Reinigungsgewerbe	46	16	1	15	7	3	2	-	2	-	-	-	-	446	404
7470 Reinigungsgewerbe	46	16	1	15	7	3	2	-	2	-	-	-	-	446	404
748 Erbring.v. s. unternehmensbez. Dienstl.	122	89	23	9	1	-	-	-	-	-	-	-	-	190	53
7481 Fotoateliers und Fotolabors	19	13	4	2	-	-	-	-	-	-	-	-	-	31	8
7483 Schreib-u.Übers.büros,Photokopieranst.	22	21	-	1	-	-	-	-	-	-	-	-	-	23	2
7484 Erbr.v.unternehmensbez.Dienstl. a.n.g.	81	55	19	6	1	-	-	-	-	-	-	-	-	136	43
75 Öffentl. Verwaltung, Sozialversich.	123	-	5	21	47	26	22	2	-	-	-	-	-	1446	1446
751 Öffentliche Verwaltung	93	-	5	19	42	17	9	1	-	-	-	-	-	828	828
7511 Allgemeine öffentliche Verwaltung	69	-	2	9	36	14	7	1	-	-	-	-	-	669	669
7512 Öff.Verwaltung:Gesundh.,Bildung,Kultur	1	-	-	-	-	1	-	-	-	-	-	-	-	16	16
7513 Wirtschaftsförderung u. -ordnung	23	-	3	10	6	2	2	-	-	-	-	-	-	143	143
752 Auswärt. Angelegenh., Landesverteid.	27	-	-	1	3	9	13	1	-	-	-	-	-	602	602
7522 Landesverteidigung	4	-	-	-	-	1	2	1	-	-	-	-	-	178	178
7523 Justiz	2	-	-	-	-	-	2	-	-	-	-	-	-	56	56
7524 Öffentliche Sicherheit und Ordnung	19	-	-	-	3	8	8	-	-	-	-	-	-	344	344
7525 Feuerwehr	2	-	-	1	-	-	1	-	-	-	-	-	-	24	24
753 Sozialversicherung	3	-	-	1	2	-	-	-	-	-	-	-	-	16	16
7530 Sozialversicherung	3	-	-	1	2	-	-	-	-	-	-	-	-	16	16
80 Unterrichtswesen	279	19	17	65	80	43	51	4	-	-	-	-	-	3285	3256
801 Kindergärten, Volksschulen	179	3	10	59	64	32	11	-	-	-	-	-	-	1298	1295
8010 Kindergärten, Volksschulen	179	3	10	59	64	32	11	-	-	-	-	-	-	1298	1295
802 Weiterführende Schulen	57	-	-	1	11	6	35	4	-	-	-	-	-	1671	1671
8021 Allgemeinbildende weiterführend. Schulen	44	-	-	1	10	5	26	2	-	-	-	-	-	1208	1208
8022 Berufsbildende weiterführende Schulen	13	-	-	-	1	1	9	2	-	-	-	-	-	463	463

Tabelle A4: Arbeitsstätten und Beschäftigte nach Politischen Bezirken und Klassen der ÖNACE 1995

ÖNACE 1995	Arbeitsstätten insgesamt	davon mit ... unselbständig Beschäftigten											Beschäftigte insgesamt	darunter unselbst. Beschäftigte	
		0	1	2 - 4	5 - 9	10 - 19	20 - 49	50 - 99	100 - 199	200 - 499	500 - 999	1000 und mehr			
804 Erwachsenenbildung u. sonst. Unterricht	43	16	7	5	5	5	5	-	-	-	-	-	-	316	290
8041 Fahrschulen	6	2	1	2	1	-	-	-	-	-	-	-	-	22	14
8042 Erwachsenenbildung u. Unterricht a.n.g.	37	14	6	3	4	5	5	-	-	-	-	-	-	294	276
85 Gesundheits-, Veterinär- u. Sozialw.	415	114	59	133	54	30	13	5	3	3	1	-	-	4348	4019
851 Gesundheitswesen	313	100	44	117	34	11	1	1	1	3	1	-	-	2910	2617
8511 Krankenhäuser	10	-	2	1	-	1	-	1	1	3	1	-	-	1887	1887
8512 Arztpraxen (ohne Zahnarztpraxen)	164	41	25	76	17	4	1	-	-	-	-	-	-	573	416
8513 Zahnarztpraxen	60	4	6	39	11	-	-	-	-	-	-	-	-	245	192
8514 Gesundheitswesen a.n.g.	79	55	11	1	6	6	-	-	-	-	-	-	-	205	122
852 Veterinärwesen	26	10	8	8	-	-	-	-	-	-	-	-	-	57	27
8520 Veterinärwesen	26	10	8	8	-	-	-	-	-	-	-	-	-	57	27
853 Sozialwesen	76	4	7	8	20	19	12	4	2	-	-	-	-	1381	1375
8531 Heime (o.Fremden-,Erholungs-u.Ferienh.)	29	1	1	2	5	3	11	4	2	-	-	-	-	1007	1004
8532 Sozialwesen a.n.g.	47	3	6	6	15	16	1	-	-	-	-	-	-	374	371
90 Abwasser- u.Abfallbes.u.s.Entsorg.	44	9	5	13	6	7	4	-	-	-	-	-	-	318	298
900 Abwasser- u.Abfallbes.u.s.Entsorg.	44	9	5	13	6	7	4	-	-	-	-	-	-	318	298
9000 Abwasser- u.Abfallbes.u.s.Entsorg.	44	9	5	13	6	7	4	-	-	-	-	-	-	318	298
91 Interessenvertretungen, Vereine	53	-	22	19	9	2	-	1	-	-	-	-	-	219	219
911 Wirtschaftsverbände, Berufsorganisat.	2	-	-	1	1	-	-	-	-	-	-	-	-	12	12
9112 Berufsorganisationen	2	-	-	1	1	-	-	-	-	-	-	-	-	12	12
912 Arbeitnehmervereinigungen	1	-	-	-	1	-	-	-	-	-	-	-	-	6	6
9120 Arbeitnehmervereinigungen	1	-	-	-	1	-	-	-	-	-	-	-	-	6	6
913 Kirchl. Vereinigungen, polit. Parteien	50	-	22	18	7	2	-	1	-	-	-	-	-	201	201
9131 Kirchl.u.sonst.religiöse Vereinigungen	43	-	20	16	5	1	-	1	-	-	-	-	-	173	173
9132 Politische Parteien	1	-	1	-	-	-	-	-	-	-	-	-	-	1	1
9133 Sonst.Interessenvertr.u.Vereine a.n.g.	6	-	1	2	2	1	-	-	-	-	-	-	-	27	27
92 Kultur, Sport und Unterhaltung	218	134	36	23	14	9	1	-	1	-	-	-	-	632	449
921 Filmherstellung, -verleih, Kinos	14	12	1	1	-	-	-	-	-	-	-	-	-	18	3
9211 Film- und Videoherstellung	12	10	1	1	-	-	-	-	-	-	-	-	-	16	3
9213 Lichtspieltheater (Kinos)	2	2	-	-	-	-	-	-	-	-	-	-	-	2	-
922 Hörfunk- und Fernsehanstalten	1	-	-	-	1	-	-	-	-	-	-	-	-	5	5
9220 Hörfunk- und Fernsehanstalten	1	-	-	-	1	-	-	-	-	-	-	-	-	5	5
923 Erbr.v.s.kultur. u. unterh. Leistungen	106	80	13	8	3	2	-	-	-	-	-	-	-	178	75
9231 Künstler. u. schriftst. Tätigkeiten	75	64	8	2	1	-	-	-	-	-	-	-	-	100	20
9232 Betrieb u.techn.Hilfsdienste f.kult.L.	23	11	4	5	2	1	-	-	-	-	-	-	-	56	40
9233 Schaustellergewerbe u. Vergnügungsp.	2	-	1	1	-	-	-	-	-	-	-	-	-	6	5
9234 Erbring.v.kult.u.unterhalt.Leist.a.n.g	6	5	-	-	-	1	-	-	-	-	-	-	-	16	10
924 Korrespondenz- und Nachrichtenbüros	7	7	-	-	-	-	-	-	-	-	-	-	-	7	-
9240 Korrespondenz- und Nachrichtenbüros	7	7	-	-	-	-	-	-	-	-	-	-	-	7	-
925 Bibliotheken, Museen, zoolog. Gärten	3	-	1	2	-	-	-	-	-	-	-	-	-	6	6
9252 Museen und Denkmalschutz	2	-	1	1	-	-	-	-	-	-	-	-	-	4	4
9253 Botanische und zoologische Gärten	1	-	-	1	-	-	-	-	-	-	-	-	-	2	2
926 Sport	74	30	18	10	8	7	1	-	-	-	-	-	-	281	229
9261 Betrieb von Sportanlagen	35	8	9	7	5	6	-	-	-	-	-	-	-	166	148
9262 Erbringung v.sonst.Dienstl. des Sports	39	22	9	3	3	1	1	-	-	-	-	-	-	115	81
927 Erbr.s.Dienstl.f.Unterhalt., Erholung	13	5	3	2	2	-	-	-	1	-	-	-	-	137	131
9271 Spiel-, Wett- und Lotteriewesen	4	-	3	-	-	-	-	-	1	-	-	-	-	115	115
9272 Erbring.v.sonst.Dienstl.f.Unterh.a.n.g	9	5	-	2	2	-	-	-	-	-	-	-	-	22	16
93 Erbring. v. sonst. Dienstleistungen	223	79	42	77	18	6	1	-	-	-	-	-	-	672	467
930 Erbring. v. sonst. Dienstleistungen	223	79	42	77	18	6	1	-	-	-	-	-	-	672	467
9301 Wäscherei und chemische Reinigung	12	1	4	5	1	-	1	-	-	-	-	-	-	63	52
9302 Friseur, Kosmetiker, Fußpfleger	150	46	25	61	15	3	-	-	-	-	-	-	-	462	324
9303 Bestattungswesen	9	1	4	4	-	-	-	-	-	-	-	-	-	22	15
9304 Bäder, Saunas, Solarien u.ä.	37	19	7	6	2	3	-	-	-	-	-	-	-	105	72
9305 Erbringung von Dienstleistungen a.n.g.	15	12	2	1	-	-	-	-	-	-	-	-	-	20	4

Tabelle A4: Arbeitsstätten und Beschäftigte nach Politischen Bezirken und Klassen der ÖNACE 1995

ÖNACE 1995	Arbeitsstätten insgesamt	davon mit ... unselbständig Beschäftigten											Beschäftigte insgesamt	darunter unselbst. Beschäftigte
		0	1	2 - 4	5 - 9	10 - 19	20 - 49	50 - 99	100 - 199	200 - 499	500 - 999	1000 und mehr		
704 Kitzbühel														
zusammen	4251	1346	767	1074	558	292	170	34	7	2	1	-	24906	21137
14 Gew.v.Steinen u.Erden;sonst.Bergb.	11	1	1	2	1	4	1	1	-	-	-	-	180	173
142 Gewinnung von Kies, Sand, Ton u. Kaolin	5	1	-	1	1	1	1	-	-	-	-	-	79	72
1421 Gewinnung von Kies und Sand	5	1	-	1	1	1	1	-	-	-	-	-	79	72
145 Gewinnung v. Steinen und Erden a.n.g.	6	-	1	1	-	3	-	1	-	-	-	-	101	101
1450 Gewinnung v. Steinen und Erden a.n.g.	6	-	1	1	-	3	-	1	-	-	-	-	101	101
15 H.v.Nahr.- u.Genussm.; Getränken	62	3	7	23	16	12	1	-	-	-	-	-	429	367
151 Schlachthäuser und Fleischverarbeitung	15	-	-	7	4	4	-	-	-	-	-	-	122	109
1511 Schlachthäuser (o.Geflügelschlächt.)	5	-	-	1	2	2	-	-	-	-	-	-	46	44
1513 Fleischverarbeitung	10	-	-	6	2	2	-	-	-	-	-	-	76	65
152 Fischverarbeitung	1	-	-	-	1	-	-	-	-	-	-	-	7	6
1520 Fischverarbeitung	1	-	-	-	1	-	-	-	-	-	-	-	7	6
155 Milchverarbeitung, H.v.Speiseeis	4	-	-	2	1	1	-	-	-	-	-	-	23	22
1551 Milchverarbeitung	4	-	-	2	1	1	-	-	-	-	-	-	23	22
156 Mahl- u.Schälsmühlen, H.v.Stärke u.-erz.	1	-	-	-	-	1	-	-	-	-	-	-	14	12
1561 Mahl- und Schälsmühlen	1	-	-	-	-	1	-	-	-	-	-	-	14	12
158 H.v.sonstigen Nahrungs- u.Genussmitteln	34	2	5	13	10	4	-	-	-	-	-	-	198	159
1581 H.v.Backwaren (ohne Dauerbackwaren)	34	2	5	13	10	4	-	-	-	-	-	-	198	159
159 Getränkeherstellung	7	1	2	1	-	2	1	-	-	-	-	-	65	59
1591 H.v.Spirituosen	5	1	2	1	-	1	-	-	-	-	-	-	20	15
1596 H.v.Bier	2	-	-	-	-	1	1	-	-	-	-	-	45	44
17 H.v.Textilien u.Textilwaren (o. Bekl.)	10	4	2	1	1	-	1	1	-	-	-	-	99	90
171 Spinnstoffaufbereitung und Spinnerei	2	-	-	1	1	-	-	-	-	-	-	-	14	13
1713 Wollaufbereitung u. Kammgarnspinnerei	2	-	-	1	1	-	-	-	-	-	-	-	14	13
173 Textilveredlung	2	2	-	-	-	-	-	-	-	-	-	-	2	-
1730 Textilveredlung	2	2	-	-	-	-	-	-	-	-	-	-	2	-
175 H.v.sonst. Textilwaren (o.Maschenw.)	5	2	2	-	-	-	1	-	-	-	-	-	32	27
1751 H.v.Teppichen	1	-	1	-	-	-	-	-	-	-	-	-	2	1
1754 H.v.Stickereien u.v.sonst.Textilwaren	4	2	1	-	-	-	1	-	-	-	-	-	30	26
177 H.v.gewirkten u. gestrickten Fertigerz.	1	-	-	-	-	-	-	1	-	-	-	-	51	50
1772 H.v.Pullovern, Strickjacken u.ä.	1	-	-	-	-	-	-	1	-	-	-	-	51	50
18 H.v.Bekleidung	14	9	2	1	1	-	-	-	1	-	-	-	155	144
181 H.v.Lederbekleidung	1	1	-	-	-	-	-	-	-	-	-	-	1	-
1810 H.v.Lederbekleidung	1	1	-	-	-	-	-	-	-	-	-	-	1	-
182 H.v.Bekleidung (ohne Lederbekleidung)	13	8	2	1	1	-	-	-	1	-	-	-	154	144
1822 H.v.sonstiger Oberbekleidung	11	7	1	1	1	-	-	-	1	-	-	-	152	143
1824 H.v.sonst. Bekleidung und Bekl.zubehör	2	1	1	-	-	-	-	-	-	-	-	-	2	1
19 Ledererzeugung und -verarbeitung	6	1	1	-	3	-	-	1	-	-	-	-	95	91
191 Ledererzeugung	5	1	1	-	3	-	-	-	-	-	-	-	24	21
1910 Ledererzeugung	5	1	1	-	3	-	-	-	-	-	-	-	24	21
193 H.v.Schuhen	1	-	-	-	-	-	-	1	-	-	-	-	71	70
1930 H.v.Schuhen	1	-	-	-	-	-	-	1	-	-	-	-	71	70
20 Be- u. Verarb. v. Holz (o.H.v.Möbeln)	58	24	8	7	10	4	3	1	-	-	1	-	1095	1027
201 Säge-, Hobel- und Holzimprägnierwerke	20	10	3	2	3	1	1	-	-	-	-	-	98	72
2010 Säge-, Hobel- und Holzimprägnierwerke	20	10	3	2	3	1	1	-	-	-	-	-	98	72
202 Furnier-,Sperrholz-,Holzf.plattenwerke	1	-	-	-	-	-	-	-	-	-	1	-	757	757
2020 Furnier-,Sperrholz-,Holzf.plattenwerke	1	-	-	-	-	-	-	-	-	-	1	-	757	757
203 H.v.Konstruktionsteilen aus Holz	26	6	5	3	6	3	2	1	-	-	-	-	218	189
2030 H.v.Konstruktionsteilen aus Holz	26	6	5	3	6	3	2	1	-	-	-	-	218	189

Tabelle A4: Arbeitsstätten und Beschäftigte nach Politischen Bezirken und Klassen der ÖNACE 1995

ÖNACE 1995	Arbeitsstätten insgesamt	davon mit ... unselbständig Beschäftigten											Beschäftigte insgesamt	darunter unselbst. Beschäftigte
		0	1	2 - 4	5 - 9	10 - 19	20 - 49	50 - 99	100 - 199	200 - 499	500 - 999	1000 und mehr		
205 H.v.Holzw. a.n.g., H.v.Flecht- u.Korbw.	11	8	-	2	1	-	-	-	-	-	-	-	22	9
2051 H.v.Holzwaren a.n.g.,Veredl.v.Holzw.	11	8	-	2	1	-	-	-	-	-	-	-	22	9
22 Verlagsw., Druckerei,Vervielfältig.	19	6	3	3	4	1	2	-	-	-	-	-	116	94
221 Verlagswesen	8	3	2	2	1	-	-	-	-	-	-	-	23	14
2212 Zeitungsverlag	6	1	2	2	1	-	-	-	-	-	-	-	21	14
2213 Zeitschriftenverlag	1	1	-	-	-	-	-	-	-	-	-	-	1	-
2215 Sonstiges Verlagswesen	1	1	-	-	-	-	-	-	-	-	-	-	1	-
222 Druckerei	11	3	1	1	3	1	2	-	-	-	-	-	93	80
2222 Druckerei (ohne Zeitungsdruckerei)	9	2	-	1	3	1	2	-	-	-	-	-	89	79
2224 Satzherstellung und Reproduktion	2	1	1	-	-	-	-	-	-	-	-	-	4	1
24 H.v.Chemikalien u. chem. Erzeugn.	5	1	1	-	2	-	-	-	-	1	-	-	266	260
244 H.v.pharmazeutischen Erzeugnissen	2	-	-	-	1	-	-	-	-	1	-	-	255	253
2441 H.v.pharmazeutischen Grundstoffen	1	-	-	-	1	-	-	-	-	-	-	-	5	5
2442 H.v.pharmazeutischen Spezialitäten	1	-	-	-	-	-	-	-	-	1	-	-	250	248
245 H.v.Wasch-,Reinigungs-u.Körperpflegem.	1	-	-	-	1	-	-	-	-	-	-	-	6	6
2452 H.v.Duft- und Körperpflegemitteln	1	-	-	-	1	-	-	-	-	-	-	-	6	6
246 H.v.sonstigen chemischen Erzeugnissen	2	1	1	-	-	-	-	-	-	-	-	-	5	1
2466 H.v.sonstigen chem.Erzeugnissen a.n.g.	2	1	1	-	-	-	-	-	-	-	-	-	5	1
25 H.v.Gummi- und Kunststoffwaren	8	-	1	3	-	-	3	-	1	-	-	-	299	290
252 H.v.Kunststoffwaren	8	-	1	3	-	-	3	-	1	-	-	-	299	290
2521 H.v.Platten, Folien etc. a. Kunststoff	2	-	-	-	-	-	1	-	1	-	-	-	210	206
2524 H.v.sonstigen Kunststoffwaren	6	-	1	3	-	-	2	-	-	-	-	-	89	84
26 H.u.Bea.v.Glas,H.v.W.a.Stein.u.Erden	18	3	3	5	-	5	1	1	-	-	-	-	226	211
261 H.u.Bearbeitung von Glas	6	3	-	2	-	-	-	1	-	-	-	-	110	103
2612 Veredlung und Bearbeitung v.Flachglas	2	1	-	-	-	-	-	1	-	-	-	-	100	97
2613 H.v.Hohlglas	3	2	-	1	-	-	-	-	-	-	-	-	5	2
2615 H., Veredlung u.Bearb.v.sonstigem Glas	1	-	-	1	-	-	-	-	-	-	-	-	5	4
262 Keramik (ohne Ziegelei und Baukeramik)	3	-	2	-	-	1	-	-	-	-	-	-	14	12
2621 H.v.keramischen Haushaltswaren	1	-	1	-	-	-	-	-	-	-	-	-	2	1
2624 H.v.keram.Erzeugn.f.sonst.tech.Zwecke	1	-	1	-	-	-	-	-	-	-	-	-	2	1
2626 H.v.feuerfesten keram. Werkstoffen	1	-	-	-	-	1	-	-	-	-	-	-	10	10
264 Ziegelei, H.v.sonstiger Baukeramik	1	-	-	-	-	1	-	-	-	-	-	-	19	19
2640 Ziegelei, H.v.sonstiger Baukeramik	1	-	-	-	-	1	-	-	-	-	-	-	19	19
266 H.v.Erzeugn.a.Beton, Zement u.Gips	5	-	1	1	-	2	1	-	-	-	-	-	63	60
2661 H.v.Betonerzeugnissen für den Bau	2	-	-	1	-	1	-	-	-	-	-	-	13	12
2663 H.v.Transportbeton	2	-	1	-	-	-	1	-	-	-	-	-	40	38
2664 H.v.Mörtel	1	-	-	-	-	1	-	-	-	-	-	-	10	10
267 Be- und Verarb. v. Natursteinen a.n.g.	3	-	-	2	-	1	-	-	-	-	-	-	20	17
2670 Be- und Verarb. v. Natursteinen a.n.g.	3	-	-	2	-	1	-	-	-	-	-	-	20	17
27 Metallerzeugung und -bearbeitung	2	1	1	-	-	-	-	-	-	-	-	-	3	1
275 Gießereiindustrie	2	1	1	-	-	-	-	-	-	-	-	-	3	1
2754 Schwermetallgießerei	2	1	1	-	-	-	-	-	-	-	-	-	3	1
28 H.v.Metallerzeugnissen	25	6	4	5	4	2	4	-	-	-	-	-	259	233
281 Stahl- und Leichtmetallbau	4	1	-	-	-	1	2	-	-	-	-	-	86	83
2811 H.v.Stahl-u.Leichtmetallkonstruktionen	3	-	-	-	-	1	2	-	-	-	-	-	85	83
2812 H.v.Ausbauelem.a.Stahl u.Leichtmetall	1	1	-	-	-	-	-	-	-	-	-	-	1	-
283 H.v.Dampfkesseln (o.Zentralheiz.kessel)	1	-	-	-	-	-	1	-	-	-	-	-	47	47
2830 H.v.Dampfkesseln (o.Zentralheiz.kessel)	1	-	-	-	-	-	1	-	-	-	-	-	47	47
284 H.v.Schmiede-,Press-,Zieh-u.Stanzteilen	10	-	2	5	2	-	1	-	-	-	-	-	87	74
2840 H.v.Schmiedeteilen u. Pulvermetallurgie	10	-	2	5	2	-	1	-	-	-	-	-	87	74
286 H.v.Schneidwaren,Werkz.,Schlössern	6	3	1	-	1	1	-	-	-	-	-	-	27	20
2861 H.v.Schneidwaren und Bestecken	1	1	-	-	-	-	-	-	-	-	-	-	1	-
2863 H.v.Schlössern und Beschlägen	5	2	1	-	1	1	-	-	-	-	-	-	26	20

Tabelle A4: Arbeitsstätten und Beschäftigte nach Politischen Bezirken und Klassen der ÖNACE 1995

ÖNACE 1995	Arbeitsstätten insgesamt	davon mit ... unselbständig Beschäftigten											Beschäftigte insgesamt	darunter unselbst. Beschäftigte
		0	1	2 - 4	5 - 9	10 - 19	20 - 49	50 - 99	100 - 199	200 - 499	500 - 999	1000 und mehr		
287 H.v.sonst.Eisen-, Blech- u. Metallwaren	4	2	1	-	1	-	-	-	-	-	-	-	12	9
2875 H.v.Eisen-, Blech- u.Metallwaren a.n.g	4	2	1	-	1	-	-	-	-	-	-	-	12	9
29 Maschinenbau	24	4	6	2	2	5	4	1	-	-	-	-	312	288
292 H.v.sonst.Maschinen unspezif.Verw.	4	-	3	-	-	-	1	-	-	-	-	-	47	42
2921 H.v.Öfen und Brennern	1	-	1	-	-	-	-	-	-	-	-	-	2	1
2923 H.v.kälte- u.lufttechnisch. Erzeugn.	2	-	1	-	-	-	1	-	-	-	-	-	43	40
2924 H.v.Maschinen unspezif. Verwendung	1	-	1	-	-	-	-	-	-	-	-	-	2	1
293 H.v.land- u.forstwirtschaftl. Maschinen	10	3	2	2	2	-	1	-	-	-	-	-	58	48
2932 H.v.sonst.land- und forstw. Maschinen	10	3	2	2	2	-	1	-	-	-	-	-	58	48
295 H.v.Masch.f.sonst.Wirtschaftszweige	9	-	1	-	-	5	2	1	-	-	-	-	206	198
2952 H.v.Bergwerks-, Bau- u.Baustoffmasch.	4	-	1	-	-	1	1	1	-	-	-	-	118	117
2953 H.v.Masch.f.d.Nahrungs-u.Genussm.erz.	1	-	-	-	-	1	-	-	-	-	-	-	19	18
2956 H.v.Masch. f. sonst. Wirtschaftszweige	4	-	-	-	-	3	1	-	-	-	-	-	69	63
297 H.v.Haushaltsgeräten a.n.g.	1	1	-	-	-	-	-	-	-	-	-	-	1	-
2972 H.v.nichtelektr. Koch- u. Heizgeräten	1	1	-	-	-	-	-	-	-	-	-	-	1	-
31 H.v.Ger.d.Elektrizitätserz., -verteil.	3	-	2	-	1	-	-	-	-	-	-	-	11	8
311 H.v.Elektromotoren, Generatoren	2	-	2	-	-	-	-	-	-	-	-	-	4	2
3110 H.v.Elektromotoren, Generatoren	2	-	2	-	-	-	-	-	-	-	-	-	4	2
315 H.v.elektrischen Lampen und Leuchten	1	-	-	-	1	-	-	-	-	-	-	-	7	6
3150 H.v.elektrischen Lampen und Leuchten	1	-	-	-	1	-	-	-	-	-	-	-	7	6
33 Medizin-, Mess- u. Regel. tech., Optik	6	1	1	1	3	-	-	-	-	-	-	-	26	20
331 H.v.med.Geräten u. orthop.Vorrichtungen	5	1	1	-	3	-	-	-	-	-	-	-	23	18
3310 H.v.med.Geräten u. orthop.Vorrichtungen	5	1	1	-	3	-	-	-	-	-	-	-	23	18
334 H.v.optischen u.fotografischen Geräten	1	-	-	1	-	-	-	-	-	-	-	-	3	2
3340 H.v.optischen u.fotografischen Geräten	1	-	-	1	-	-	-	-	-	-	-	-	3	2
34 H.v.Kraftwagen und Kraftw.teilen	2	-	-	-	2	-	-	-	-	-	-	-	16	14
342 H.v.Karosserien,Aufbauten u.Anhängern	2	-	-	-	2	-	-	-	-	-	-	-	16	14
3420 H.v.Karosserien,Aufbauten u.Anhängern	2	-	-	-	2	-	-	-	-	-	-	-	16	14
35 Sonstiger Fahrzeugbau	1	-	-	1	-	-	-	-	-	-	-	-	4	3
354 H.v.Kraft- und Fahrrädern	1	-	-	1	-	-	-	-	-	-	-	-	4	3
3542 H.v.Fahrrädern	1	-	-	1	-	-	-	-	-	-	-	-	4	3
36 H.v.sonstigen Erzeugnissen	64	14	5	20	13	5	5	2	-	-	-	-	613	547
361 H.v.Möbeln	56	10	4	19	12	4	5	2	-	-	-	-	580	522
3611 H.v.Sitzmöbeln	1	1	-	-	-	-	-	-	-	-	-	-	1	-
3612 H.v.Büro- und Ladenmöbeln	1	-	-	1	-	-	-	-	-	-	-	-	5	3
3613 H.v.Küchenmöbeln aus Holz	1	1	-	-	-	-	-	-	-	-	-	-	1	-
3614 H.v.sonstigen Möbeln	53	8	4	18	12	4	5	2	-	-	-	-	573	519
362 H.v.Schmuck und ähnl. Erzeugnissen	3	2	-	1	-	-	-	-	-	-	-	-	6	3
3622 H.v.Schmuck,Gold-u.Silberschmiedew.	3	2	-	1	-	-	-	-	-	-	-	-	6	3
363 H.v.Musikinstrumenten	1	-	-	-	1	-	-	-	-	-	-	-	7	6
3630 H.v.Musikinstrumenten	1	-	-	-	1	-	-	-	-	-	-	-	7	6
365 H.v.Spielwaren	2	1	1	-	-	-	-	-	-	-	-	-	3	1
3650 H.v.Spielwaren	2	1	1	-	-	-	-	-	-	-	-	-	3	1
366 H.v.sonstigen Erzeugnissen	2	1	-	-	-	1	-	-	-	-	-	-	17	15
3663 H.v.Erzeugnissen a.n.g.	2	1	-	-	-	1	-	-	-	-	-	-	17	15
37 Rückgewinnung (Recycling)	1	1	-	-	-	-	-	-	-	-	-	-	1	-
372 Rückgew.v.nichtmetall. Altmaterialien	1	1	-	-	-	-	-	-	-	-	-	-	1	-
3720 Rückgew.v.nichtmetall. Altmaterialien	1	1	-	-	-	-	-	-	-	-	-	-	1	-
40 Energieversorgung	15	3	4	2	3	1	2	-	-	-	-	-	124	120
401 Elektrizitätsversorgung	14	3	3	2	3	1	2	-	-	-	-	-	123	119
4010 Elektrizitätsversorgung	14	3	3	2	3	1	2	-	-	-	-	-	123	119

Tabelle A4: Arbeitsstätten und Beschäftigte nach Politischen Bezirken und Klassen der ÖNACE 1995

ÖNACE 1995	Arbeitsstätten insgesamt	davon mit ... unselbständig Beschäftigten											Beschäftigte insgesamt	darunter unselbst. Beschäftigte	
		0	1	2 - 4	5 - 9	10 - 19	20 - 49	50 - 99	100 - 199	200 - 499	500 - 999	1000 und mehr			
403 Fernwärmeversorgung	1	-	1	-	-	-	-	-	-	-	-	-	-	1	1
4030 Fernwärmeversorgung	1	-	1	-	-	-	-	-	-	-	-	-	-	1	1
41 Wasserversorgung	1	-	-	1	-	-	-	-	-	-	-	-	-	3	3
410 Wasserversorgung	1	-	-	1	-	-	-	-	-	-	-	-	-	3	3
4100 Wasserversorgung	1	-	-	1	-	-	-	-	-	-	-	-	-	3	3
45 Bauwesen	327	78	33	70	62	42	34	7	1	-	-	-	-	3062	2724
451 Vorbereitende Baustellenarbeiten	40	22	5	5	4	2	2	-	-	-	-	-	-	153	113
4511 Abbruch-, Spreng- u. Erdbewegungsarb.	40	22	5	5	4	2	2	-	-	-	-	-	-	153	113
452 Hoch- und Tiefbau	92	10	7	15	21	16	17	6	-	-	-	-	-	1373	1282
4521 Hochbau, Brücken- und Tunnelbau u.ä.	29	2	3	2	5	6	6	5	-	-	-	-	-	697	660
4522 Zimmerei, Dachdeckerei, Bauspenglerei	48	6	4	10	11	8	9	-	-	-	-	-	-	509	461
4523 Straßenbau und Eisenbahnoberbau	8	1	-	-	3	2	2	-	-	-	-	-	-	91	87
4525 Spezialbau und sonstiger Tiefbau	7	1	-	3	2	-	-	1	-	-	-	-	-	76	74
453 Bauinstallation	97	23	7	21	21	14	10	-	1	-	-	-	-	878	769
4531 Elektroinstallation	42	10	1	10	13	6	2	-	-	-	-	-	-	303	255
4532 Wärme-, Kälte-, Schall- u.Branddämmung	4	-	-	1	-	-	3	-	-	-	-	-	-	93	88
4533 Gas-, Wasser-, Heizungsinstallation	50	13	6	10	8	8	4	-	1	-	-	-	-	455	399
4534 Sonstige Bauinstallation	1	-	-	-	-	-	1	-	-	-	-	-	-	27	27
454 Ausbau- und Bauhilfsgewerbe	98	23	14	29	16	10	5	1	-	-	-	-	-	658	560
4541 Stukkaturgewerbe, Gipserei	2	-	1	-	-	-	1	-	-	-	-	-	-	51	48
4542 Bautischlerei und Bauschlosserei	17	6	4	5	1	1	-	-	-	-	-	-	-	51	34
4543 Fußboden-, Fliesen- und Plattenlegerei	39	4	5	13	9	6	1	1	-	-	-	-	-	321	281
4544 Malerei und Anstreicherei, Glaserei	39	12	4	11	6	3	3	-	-	-	-	-	-	234	197
4545 Sonstiges Ausbau- und Bauhilfsgewerbe	1	1	-	-	-	-	-	-	-	-	-	-	-	1	-
50 Kfz-Handel, Rep. v.Kfz, Tankstellen	91	27	7	25	23	6	3	-	-	-	-	-	-	512	422
501 Handel mit Kraftwagen	22	9	-	1	7	3	2	-	-	-	-	-	-	201	180
5010 Handel mit Kraftwagen	22	9	-	1	7	3	2	-	-	-	-	-	-	201	180
502 Instandh. u. Reparatur von Kraftwagen	34	7	2	10	12	2	1	-	-	-	-	-	-	195	166
5020 Instandh. u. Reparatur von Kraftwagen	34	7	2	10	12	2	1	-	-	-	-	-	-	195	166
503 Handel mit Kraftwagenteilen und Zubehör	7	2	-	3	1	1	-	-	-	-	-	-	-	29	24
5030 Handel mit Kraftwagenteilen und Zubehör	7	2	-	3	1	1	-	-	-	-	-	-	-	29	24
504 Handel und Reparatur von Krafträdern	1	1	-	-	-	-	-	-	-	-	-	-	-	1	-
5040 Handel und Reparatur von Krafträdern	1	1	-	-	-	-	-	-	-	-	-	-	-	1	-
505 Tankstellen	27	8	5	11	3	-	-	-	-	-	-	-	-	86	52
5050 Tankstellen	27	8	5	11	3	-	-	-	-	-	-	-	-	86	52
51 Handelsvermittlung u.GH (o.H.m.Kfz)	191	66	43	34	23	12	11	1	1	-	-	-	-	1167	1012
511 Handelsvermittlung	61	40	14	6	1	-	-	-	-	-	-	-	-	92	33
5111 HV v.landw. Grundstoffen, leb. Tieren	1	1	-	-	-	-	-	-	-	-	-	-	-	1	-
5113 HV v.Holz, Baustoffen u. Anstrichmitteln	6	2	2	2	-	-	-	-	-	-	-	-	-	12	7
5114 HV v.Maschinen, technischem Bedarf	5	5	-	-	-	-	-	-	-	-	-	-	-	5	-
5115 HV v.Möbeln, Haushaltsgeg. u. Metallw.	4	4	-	-	-	-	-	-	-	-	-	-	-	5	-
5116 HV v.Textilien, Bekleidung, Schuhen	14	7	3	3	1	-	-	-	-	-	-	-	-	29	15
5117 HV v.Nahrungsm.,Getränken,Tabakw.	4	3	1	-	-	-	-	-	-	-	-	-	-	5	1
5118 HV v.Waren a.n.g.	14	8	5	1	-	-	-	-	-	-	-	-	-	18	7
5119 HV ohne ausgeprägten Schwerpunkt	13	10	3	-	-	-	-	-	-	-	-	-	-	17	3
512 GH m.landw.Grundstoffen u. leb. Tieren	12	2	1	2	4	1	2	-	-	-	-	-	-	86	83
5121 GH m.Getreide, Saaten u. Futtermitteln	10	1	-	2	4	1	2	-	-	-	-	-	-	83	82
5122 GH m.Blumen und Pflanzen	1	-	1	-	-	-	-	-	-	-	-	-	-	2	1
5123 GH m.lebenden Tieren	1	1	-	-	-	-	-	-	-	-	-	-	-	1	-
513 GH m.Nahrungsm.u. Getränken, Tabakw.	24	6	6	3	2	4	1	1	1	-	-	-	-	398	378
5131 GH m.Obst, Gemüse und Kartoffeln	6	1	1	1	1	2	-	-	-	-	-	-	-	36	32
5132 GH m.Fleisch, -waren, Geflügel u. Wild	3	-	-	1	-	2	-	-	-	-	-	-	-	31	29
5134 GH m.Getränken	3	1	2	-	-	-	-	-	-	-	-	-	-	5	2
5138 GH m.sonst. Nahrungs- u. Genussmitteln	4	2	1	-	-	-	-	-	1	-	-	-	-	179	175
5139 GH m.Nahrungsm. o. a. Schwerpunkt	8	2	2	1	1	-	1	1	-	-	-	-	-	147	140

Tabelle A4: Arbeitsstätten und Beschäftigte nach Politischen Bezirken und Klassen der ÖNACE 1995

ÖNACE 1995	Arbeitsstätten insgesamt	davon mit ... unselbständig Beschäftigten											Beschäftigte insgesamt	darunter unselbst. Beschäftigte
		0	1	2 - 4	5 - 9	10 - 19	20 - 49	50 - 99	100 - 199	200 - 499	500 - 999	1000 und mehr		
514 GH m.Gebrauchs- und Verbrauchsgütern	41	9	9	10	6	6	1	-	-	-	-	-	234	200
5141 GH m.Textilien	3	1	1	1	-	-	-	-	-	-	-	-	7	3
5142 GH m.Bekleidung und Schuhen	10	1	3	3	-	3	-	-	-	-	-	-	57	50
5143 GH m.elekt.Haushalts- u.phonotechn.G.	3	1	1	-	1	-	-	-	-	-	-	-	11	8
5144 GH m.Haushaltsw.aus Metall, keram.Erz.	1	-	-	-	-	1	-	-	-	-	-	-	11	11
5145 GH m.kosm. Erzeugn. u. Körperpflegem.	2	-	-	2	-	-	-	-	-	-	-	-	6	4
5146 GH m.pharm.Erzeugn.u.med. Hilfsmitteln	3	1	-	1	-	1	-	-	-	-	-	-	16	15
5147 GH m.sonst.Gebrauchs- u. Verbrauchsg.	19	5	4	3	5	1	1	-	-	-	-	-	126	109
515 GH m.Rohstoffen, Halbwaren, Altmaterial	35	5	9	8	6	1	6	-	-	-	-	-	274	247
5151 GH m.f. Brennstoffen u. Mineralölerz.	2	-	-	-	1	-	1	-	-	-	-	-	30	28
5153 GH m.Holz, Baustoffen, Anstrichmitteln	20	3	7	5	4	-	1	-	-	-	-	-	91	74
5154 GH m.Bauelem.a.Metall sow.Install.bed.	8	1	-	3	-	1	3	-	-	-	-	-	100	96
5155 GH m.chemischen Erzeugnissen	2	1	1	-	-	-	-	-	-	-	-	-	3	1
5156 GH m.sonstigen Halbwaren	1	-	-	-	1	-	-	-	-	-	-	-	6	5
5157 GH m.Altmaterial und Reststoffen	2	-	1	-	-	-	1	-	-	-	-	-	44	43
516 GH m.Maschinen,Ausrüstungen u.Zubeh.	15	3	3	5	3	-	1	-	-	-	-	-	74	64
5162 GH m.Baumaschinen	1	-	1	-	-	-	-	-	-	-	-	-	1	1
5164 GH m.Büromaschinen und -einrichtungen	2	1	-	1	-	-	-	-	-	-	-	-	7	4
5165 GH m.s.Masch., Ausrüstungen u. Zubeh.	8	1	2	3	2	-	-	-	-	-	-	-	25	21
5166 GH m.landwirtsch. Maschinen u.Geräten	4	1	-	1	1	-	1	-	-	-	-	-	41	38
517 Sonstiger Großhandel	3	1	1	-	1	-	-	-	-	-	-	-	9	7
5170 Sonstiger Großhandel	3	1	1	-	1	-	-	-	-	-	-	-	9	7
52 EH (o.Kfz,o.Tankst.), Rep.v.Gebr.g.	628	165	139	203	61	48	12	-	-	-	-	-	2508	2033
521 EH m.W.versch. Art (in Verkaufsräumen)	75	6	9	14	10	30	6	-	-	-	-	-	707	671
5211 EH m.W.versch.Art:Schwerp.Nahrungsm.	73	6	8	14	9	30	6	-	-	-	-	-	699	664
5212 Sonstiger EH m.Waren verschiedener Art	2	-	1	-	1	-	-	-	-	-	-	-	8	7
522 Fach-EH m.Nahrungs-u.Genussm.,Getr.	57	9	23	23	1	1	-	-	-	-	-	-	138	102
5221 EH m.Obst, Gemüse und Kartoffeln	3	2	-	1	-	-	-	-	-	-	-	-	5	2
5222 EH m.Fleisch u.Fleischw., Geflügel, Wild	15	-	9	5	-	1	-	-	-	-	-	-	40	39
5223 EH m.Fisch und Fischerzeugnissen	1	-	1	-	-	-	-	-	-	-	-	-	2	1
5224 EH m.Backwaren und Süßwaren	6	-	1	5	-	-	-	-	-	-	-	-	15	13
5225 EH m.Getränken	4	3	-	1	-	-	-	-	-	-	-	-	7	2
5226 EH m.Tabakwaren	22	2	10	10	-	-	-	-	-	-	-	-	58	36
5227 Sonst.Fach-EH m.Nahrungs-, Genussm.	6	2	2	1	1	-	-	-	-	-	-	-	11	9
523 Apotheken,Fach-EH m.med.,orthop.Artikel	53	4	7	29	11	2	-	-	-	-	-	-	217	198
5231 Apotheken	9	-	-	2	6	1	-	-	-	-	-	-	68	60
5232 EH m.medizinischen u.orthopäd.Artikeln	3	-	2	1	-	-	-	-	-	-	-	-	6	6
5233 EH m.kosm. Artikeln und Körperpflegem.	41	4	5	26	5	1	-	-	-	-	-	-	143	132
524 Sonst. Facheinzelh. (in Verkaufsräumen)	405	115	95	135	39	15	6	-	-	-	-	-	1397	1053
5241 EH m.Textilien	19	8	4	6	1	-	-	-	-	-	-	-	46	27
5242 EH m.Bekleidung	100	21	25	40	7	5	2	-	-	-	-	-	362	287
5243 EH m.Schuhen und Lederwaren	30	4	6	10	10	-	-	-	-	-	-	-	117	94
5244 EH m.Möbeln und Hausrat a.n.g.	35	13	7	12	1	-	2	-	-	-	-	-	151	121
5245 EH m.elekt.Haushalts-, phonotechn. G.	18	8	5	3	-	2	-	-	-	-	-	-	52	35
5246 EH m.Metallwaren, Anstrichmitteln	29	8	5	10	3	2	1	-	-	-	-	-	124	99
5247 EH m.Büchern, Zeitschriften u.Zeitungen	12	2	2	3	4	1	-	-	-	-	-	-	59	48
5248 Facheinzelh. a.n.g.(in Verkaufsräumen)	162	51	41	51	13	5	1	-	-	-	-	-	486	342
525 EH m.Antiquitäten und Gebrauchtwaren	6	5	-	1	-	-	-	-	-	-	-	-	7	2
5250 EH m.Antiquitäten und Gebrauchtwaren	6	5	-	1	-	-	-	-	-	-	-	-	7	2
526 EH nicht in Verkaufsräumen	21	19	1	1	-	-	-	-	-	-	-	-	23	3
5262 EH an Verkaufsständen und auf Märkten	4	3	-	1	-	-	-	-	-	-	-	-	6	2
5263 Sonstiger EH nicht in Verkaufsräumen	17	16	1	-	-	-	-	-	-	-	-	-	17	1
527 Reparatur von Gebrauchsgütern	11	7	4	-	-	-	-	-	-	-	-	-	19	4
5271 Reparatur von Schuhen und Lederwaren	1	-	1	-	-	-	-	-	-	-	-	-	2	1
5272 Reparatur von elektr. Haushaltsgeräten	5	3	2	-	-	-	-	-	-	-	-	-	11	2
5274 Reparatur von sonst. Gebrauchsgütern	5	4	1	-	-	-	-	-	-	-	-	-	6	1

Tabelle A4: Arbeitsstätten und Beschäftigte nach Politischen Bezirken und Klassen der ÖNACE 1995

ÖNACE 1995	Arbeitsstätten insgesamt	davon mit ... unselbständig Beschäftigten											Beschäftigte insgesamt	darunter unselbst. Beschäftigte
		0	1	2 - 4	5 - 9	10 - 19	20 - 49	50 - 99	100 - 199	200 - 499	500 - 999	1000 und mehr		
55 Beherbergungs- und Gaststättenw.	1171	418	250	295	126	51	26	4	1	-	-	-	5045	3749
551 Hotels,Gasthöfe,Pensionen,Hotels garnis	665	244	131	145	80	39	21	4	1	-	-	-	3455	2689
5511 Hotels, Gasthöfe und Pensionen	525	161	96	128	75	39	21	4	1	-	-	-	3197	2585
5512 Hotels garnis	140	83	35	17	5	-	-	-	-	-	-	-	258	104
552 Sonstiges Beherbergungswesen	116	65	27	16	6	2	-	-	-	-	-	-	244	129
5521 Jugendherbergen und Schutzhütten	21	8	6	5	2	-	-	-	-	-	-	-	51	31
5522 Campingplätze	9	2	3	-	2	2	-	-	-	-	-	-	53	43
5523 Beherbergungswesen a.n.g.	86	55	18	11	2	-	-	-	-	-	-	-	140	55
553 Restaurants, Gasthäuser, Cafehäuser	348	100	80	118	35	10	5	-	-	-	-	-	1219	845
5530 Restaurants, Gasthäuser, Cafehäuser	348	100	80	118	35	10	5	-	-	-	-	-	1219	845
554 Sonstiges Gaststättenwesen	38	9	12	13	4	-	-	-	-	-	-	-	106	69
5540 Sonstiges Gaststättenwesen	38	9	12	13	4	-	-	-	-	-	-	-	106	69
555 Kantinen und Caterer	4	-	-	3	1	-	-	-	-	-	-	-	21	17
5552 Caterer	4	-	-	3	1	-	-	-	-	-	-	-	21	17
60 Landverkehr,Transp. i. Rohrfernleit.	183	65	37	30	25	12	11	2	1	-	-	-	1142	1021
601 Eisenbahnen	8	-	-	-	3	2	3	-	-	-	-	-	149	149
6010 Eisenbahnen	8	-	-	-	3	2	3	-	-	-	-	-	149	149
602 Sonstiger Landverkehr	174	65	37	30	21	10	8	2	1	-	-	-	986	865
6021 Personenbeförd. im Linienverkehr z.Land	73	28	13	10	8	7	6	1	-	-	-	-	452	438
6022 Betrieb v.Taxis u. Mietwagen mit Fahrer	36	16	9	5	6	-	-	-	-	-	-	-	102	59
6023 Sonst. Personenbeförd. im Landverkehr	13	4	3	3	2	1	-	-	-	-	-	-	52	39
6024 Güterbeförderung im Straßenverkehr	52	17	12	12	5	2	2	1	1	-	-	-	380	329
603 Transport in Rohrfernleitungen	1	-	-	-	1	-	-	-	-	-	-	-	7	7
6030 Transport in Rohrfernleitungen	1	-	-	-	1	-	-	-	-	-	-	-	7	7
62 Flugverkehr	4	3	-	-	1	-	-	-	-	-	-	-	9	6
622 Gelegenheitsflugverkehr	4	3	-	-	1	-	-	-	-	-	-	-	9	6
6220 Gelegenheitsflugverkehr	4	3	-	-	1	-	-	-	-	-	-	-	9	6
63 Hilfs-u.Nebentät.f.d.Verk., Reisebür.	56	13	13	15	10	4	-	1	-	-	-	-	282	256
631 Frachtschlag und Lagerei	4	2	-	2	-	-	-	-	-	-	-	-	7	4
6312 Lagerei	4	2	-	2	-	-	-	-	-	-	-	-	7	4
632 Sonst. Hilfs-u.Nebentätigk. für d. Verkehr	2	-	2	-	-	-	-	-	-	-	-	-	3	2
6321 Sonst. Hilfstätigk. für d. Landverkehr	2	-	2	-	-	-	-	-	-	-	-	-	3	2
633 Reisebüros und Reiseveranstalter	45	11	10	10	10	3	-	1	-	-	-	-	239	222
6330 Reisebüros und Reiseveranstalter	45	11	10	10	10	3	-	1	-	-	-	-	239	222
634 Spedition, sonstige Verkehrsvermittlung	5	-	1	3	-	1	-	-	-	-	-	-	33	28
6340 Spedition, sonstige Verkehrsvermittlung	5	-	1	3	-	1	-	-	-	-	-	-	33	28
64 Nachrichtenübermittlung	26	2	3	6	6	6	3	-	-	-	-	-	250	247
641 Postdienste und private Kurierdienste	18	1	2	5	4	4	2	-	-	-	-	-	184	183
6411 Postdienste	17	-	2	5	4	4	2	-	-	-	-	-	183	183
6412 Private Kurierdienste	1	1	-	-	-	-	-	-	-	-	-	-	1	-
642 Fernmeldedienste	8	1	1	1	2	2	1	-	-	-	-	-	66	64
6420 Fernmeldedienste	8	1	1	1	2	2	1	-	-	-	-	-	66	64
65 Kreditwesen	48	-	2	13	16	9	6	2	-	-	-	-	567	567
651 Zentralbanken und Kreditinstitute	48	-	2	13	16	9	6	2	-	-	-	-	567	567
6512 Kreditinstitute (o.Spezialkreditinst.)	48	-	2	13	16	9	6	2	-	-	-	-	567	567
66 Versicherungswesen	15	-	-	6	5	4	-	-	-	-	-	-	122	122
660 Versicherungswesen	15	-	-	6	5	4	-	-	-	-	-	-	122	122
6601 Lebensversicherung	1	-	-	-	1	-	-	-	-	-	-	-	6	6
6603 Sonstiges Versicherungswesen	14	-	-	6	4	4	-	-	-	-	-	-	116	116
67 M.d.Kredit-u.Vers.w.verbund.Tätigk.	43	24	9	6	3	1	-	-	-	-	-	-	100	53
671 Mit dem Kreditwesen verbund.Tätigkeiten	4	4	-	-	-	-	-	-	-	-	-	-	4	-
6713 Sonst.m.d.Kreditw. verbund.Tätigkeiten	4	4	-	-	-	-	-	-	-	-	-	-	4	-

Tabelle A4: Arbeitsstätten und Beschäftigte nach Politischen Bezirken und Klassen der ÖNACE 1995

ÖNACE 1995	Arbeitsstätten insgesamt	davon mit ... unselbständig Beschäftigten											Beschäftigte insgesamt	darunter unselbst. Beschäftigte
		0	1	2 - 4	5 - 9	10 - 19	20 - 49	50 - 99	100 - 199	200 - 499	500 - 999	1000 und mehr		
672 Mit d. Versicherungsw. verbund. Tätigk.	39	20	9	6	3	1	-	-	-	-	-	-	96	53
6720 Mit d. Versicherungsw. verbund. Tätigk.	39	20	9	6	3	1	-	-	-	-	-	-	96	53
70 Realitätenwesen	67	30	17	17	3	-	-	-	-	-	-	-	134	75
701 Kauf und Verkauf von Realitäten	11	2	6	2	1	-	-	-	-	-	-	-	26	15
7011 Erschließung von Grundstücken	10	2	6	1	1	-	-	-	-	-	-	-	23	13
7012 Kauf und Verkauf von Realitäten	1	-	-	1	-	-	-	-	-	-	-	-	3	2
702 Vermietung von Realitäten	23	13	1	7	2	-	-	-	-	-	-	-	50	31
7020 Vermietung u. Verpachtung v. Realitäten	23	13	1	7	2	-	-	-	-	-	-	-	50	31
703 Vermittlung u. Verwaltung von Realitäten	33	15	10	8	-	-	-	-	-	-	-	-	58	29
7031 Vermittlung von Realitäten	22	12	7	3	-	-	-	-	-	-	-	-	32	13
7032 Verwaltung von Realitäten	11	3	3	5	-	-	-	-	-	-	-	-	26	16
71 Vermiet. bewegl. Sachen o. Bed. pers.	30	15	6	8	-	-	1	-	-	-	-	-	80	51
711 Vermiet. v. Kraftwagen bis 3,5t G.gew.	2	-	1	1	-	-	-	-	-	-	-	-	5	4
7110 Vermiet. v. Kraftwagen bis 3,5t G.gew.	2	-	1	1	-	-	-	-	-	-	-	-	5	4
712 Vermietung v. sonstigen Verkehrsmitteln	1	1	-	-	-	-	-	-	-	-	-	-	1	-
7121 Vermietung v. Landfahrzeugen (o. Kfz)	1	1	-	-	-	-	-	-	-	-	-	-	1	-
713 Vermietung v. Maschinen und Geräten	3	1	-	2	-	-	-	-	-	-	-	-	8	5
7132 Vermietung v. Baumaschinen u. -geräten	2	1	-	1	-	-	-	-	-	-	-	-	4	2
7134 Vermietung v. sonst. Masch. u. Geräten	1	-	-	1	-	-	-	-	-	-	-	-	4	3
714 Vermietung v. Gebrauchsgütern a.n.g.	24	13	5	5	-	-	1	-	-	-	-	-	66	42
7140 Vermietung v. Gebrauchsgütern a.n.g.	24	13	5	5	-	-	1	-	-	-	-	-	66	42
72 Datenverarbeitung u. Datenbanken	45	27	9	5	3	1	-	-	-	-	-	-	97	54
722 Softwarehäuser	22	13	4	2	3	-	-	-	-	-	-	-	49	29
7220 Softwarehäuser	22	13	4	2	3	-	-	-	-	-	-	-	49	29
723 Datenverarbeitungsdienste	21	13	5	3	-	-	-	-	-	-	-	-	35	15
7230 Datenverarbeitungsdienste	21	13	5	3	-	-	-	-	-	-	-	-	35	15
725 Rep.v.Büromasch., Datenverarb.geräten	1	-	-	-	-	1	-	-	-	-	-	-	12	10
7250 Rep.v.Büromasch., Datenverarb.geräten	1	-	-	-	-	1	-	-	-	-	-	-	12	10
726 Sonst.m.d.Datenverarb. verbund. Tätigk.	1	1	-	-	-	-	-	-	-	-	-	-	1	-
7260 Sonst.m.d.Datenverarb. verbund. Tätigk.	1	1	-	-	-	-	-	-	-	-	-	-	1	-
74 Erbring.v.unternehmensbez.Dienstl.	336	158	65	74	25	11	3	-	-	-	-	-	1019	677
741 Rechts-, Steuer- u. Unternehmensberat.	103	37	24	22	13	6	1	-	-	-	-	-	372	276
7411 Rechtsberatung	26	2	7	9	8	-	-	-	-	-	-	-	119	88
7412 Wirtschaftsprüfung und Steuerberatung	34	12	4	6	5	6	1	-	-	-	-	-	191	159
7413 Markt- und Meinungsforschung	1	-	1	-	-	-	-	-	-	-	-	-	2	1
7414 Unternehmens-u.Public-Relations-Berat.	36	22	8	6	-	-	-	-	-	-	-	-	52	22
7415 Beteiligungsgesellschaften	6	1	4	1	-	-	-	-	-	-	-	-	8	6
742 Architektur- und Ingenieurbüros	96	37	24	27	7	1	-	-	-	-	-	-	247	149
7420 Architektur- und Ingenieurbüros	96	37	24	27	7	1	-	-	-	-	-	-	247	149
743 Techn., physikal. u. chem. Untersuchung	11	9	1	1	-	-	-	-	-	-	-	-	14	4
7430 Techn., physikal. u. chem. Untersuchung	11	9	1	1	-	-	-	-	-	-	-	-	14	4
744 Werbewesen	43	27	4	9	3	-	-	-	-	-	-	-	97	49
7440 Werbewesen	43	27	4	9	3	-	-	-	-	-	-	-	97	49
745 Gewerbsm. Vermittlung v. Arbeitskräften	3	2	-	1	-	-	-	-	-	-	-	-	6	2
7450 Vermittl.u.Überlass. v. Arbeitskräften	3	2	-	1	-	-	-	-	-	-	-	-	6	2
746 Detekteien- und Schutzdienste	1	-	-	-	-	1	-	-	-	-	-	-	16	16
7460 Detekteien- und Schutzdienste	1	-	-	-	-	1	-	-	-	-	-	-	16	16
747 Reinigungsgewerbe	19	8	3	4	1	2	1	-	-	-	-	-	94	73
7470 Reinigungsgewerbe	19	8	3	4	1	2	1	-	-	-	-	-	94	73
748 Erbring.v. s. unternehmensbez. Dienstl.	60	38	9	10	1	1	1	-	-	-	-	-	173	108
7481 Fotoateliers und Fotolabors	10	4	4	1	-	-	1	-	-	-	-	-	67	56
7482 Abfüll- und Verpackungsgewerbe	1	-	-	-	-	1	-	-	-	-	-	-	20	16
7483 Schreib-u.Übers.büros,Photokopieranst.	10	9	-	1	-	-	-	-	-	-	-	-	13	3
7484 Erbr.v.unternehmensbez.Dienstl. a.n.g.	39	25	5	8	1	-	-	-	-	-	-	-	73	33

Tabelle A4: Arbeitsstätten und Beschäftigte nach Politischen Bezirken und Klassen der ÖNACE 1995

ÖNACE 1995	Arbeitsstätten insgesamt	davon mit ... unselbständig Beschäftigten											Beschäftigte insgesamt	darunter unselbst. Beschäftigte
		0	1	2 - 4	5 - 9	10 - 19	20 - 49	50 - 99	100 - 199	200 - 499	500 - 999	1000 und mehr		
75 Öffentl. Verwaltung, Sozialversich.	57	-	1	7	18	18	9	4	-	-	-	-	985	985
751 Öffentliche Verwaltung	40	-	1	7	14	12	4	2	-	-	-	-	564	564
7511 Allgemeine öffentliche Verwaltung	24	-	-	4	7	9	2	2	-	-	-	-	409	409
7512 Öff.Verwaltung:Gesundh.,Bildung,Kultur	2	-	-	-	2	-	-	-	-	-	-	-	14	14
7513 Wirtschaftsförderung u. -ordnung	14	-	1	3	5	3	2	-	-	-	-	-	141	141
752 Auswärt. Angelegenh., Landesverteid.	15	-	-	-	3	6	4	2	-	-	-	-	384	384
7522 Landesverteidigung	3	-	-	-	-	-	1	2	-	-	-	-	212	212
7523 Justiz	2	-	-	-	-	1	1	-	-	-	-	-	46	46
7524 Öffentliche Sicherheit und Ordnung	10	-	-	-	3	5	2	-	-	-	-	-	126	126
753 Sozialversicherung	2	-	-	-	1	-	1	-	-	-	-	-	37	37
7530 Sozialversicherung	2	-	-	-	1	-	1	-	-	-	-	-	37	37
80 Unterrichtswesen	104	8	6	33	27	13	14	3	-	-	-	-	1114	1098
801 Kindergärten, Volksschulen	60	1	2	22	23	10	2	-	-	-	-	-	420	419
8010 Kindergärten, Volksschulen	60	1	2	22	23	10	2	-	-	-	-	-	420	419
802 Weiterführende Schulen	23	-	-	5	3	2	10	3	-	-	-	-	587	587
8021 Allgemeinbildende weiterfüh. Schulen	17	-	-	4	2	2	8	1	-	-	-	-	393	393
8022 Berufsbildende weiterführende Schulen	6	-	-	1	1	-	2	2	-	-	-	-	194	194
804 Erwachsenenbildung u. sonst. Unterricht	21	7	4	6	1	1	2	-	-	-	-	-	107	92
8041 Fahrschulen	5	-	-	5	-	-	-	-	-	-	-	-	21	16
8042 Erwachsenenbildung u. Unterricht a.n.g.	16	7	4	1	1	1	2	-	-	-	-	-	86	76
85 Gesundheits-, Veterinär- u. Sozialw.	186	49	22	75	19	9	9	1	1	1	-	-	1490	1343
851 Gesundheitswesen	148	41	16	71	14	2	1	1	1	1	-	-	1107	974
8511 Krankenhäuser	3	-	-	-	-	-	-	1	1	1	-	-	613	613
8512 Arztpraxen (ohne Zahnarztpraxen)	80	16	12	49	3	-	-	-	-	-	-	-	242	165
8513 Zahnarztpraxen	28	2	1	15	9	1	-	-	-	-	-	-	138	114
8514 Gesundheitswesen a.n.g.	37	23	3	7	2	1	1	-	-	-	-	-	114	82
852 Veterinärwesen	12	7	3	2	-	-	-	-	-	-	-	-	19	7
8520 Veterinärwesen	12	7	3	2	-	-	-	-	-	-	-	-	19	7
853 Sozialwesen	26	1	3	2	5	7	8	-	-	-	-	-	364	362
8531 Heime (o.Fremden-,Erholungs-u.Ferienh.)	12	-	-	-	3	2	7	-	-	-	-	-	250	250
8532 Sozialwesen a.n.g.	14	1	3	2	2	5	1	-	-	-	-	-	114	112
90 Abwasser- u.Abfallbes.u.s.Entsorg.	29	10	8	9	1	-	-	1	-	-	-	-	113	95
900 Abwasser- u.Abfallbes.u.s.Entsorg.	29	10	8	9	1	-	-	1	-	-	-	-	113	95
9000 Abwasser- u.Abfallbes.u.s.Entsorg.	29	10	8	9	1	-	-	1	-	-	-	-	113	95
91 Interessenvertretungen, Vereine	22	-	8	9	5	-	-	-	-	-	-	-	64	64
911 Wirtschaftsverbände, Berufsorganisat.	2	-	-	-	2	-	-	-	-	-	-	-	15	15
9111 Wirtschafts- und Arbeitgeberverbände	2	-	-	-	2	-	-	-	-	-	-	-	15	15
912 Arbeitnehmervereinigungen	2	-	-	1	1	-	-	-	-	-	-	-	7	7
9120 Arbeitnehmervereinigungen	2	-	-	1	1	-	-	-	-	-	-	-	7	7
913 Kirchl. Vereinigungen, polit. Parteien	18	-	8	8	2	-	-	-	-	-	-	-	42	42
9131 Kirchl.u.sonst.religiöse Vereinigungen	14	-	7	5	2	-	-	-	-	-	-	-	33	33
9132 Politische Parteien	2	-	1	1	-	-	-	-	-	-	-	-	3	3
9133 Sonst.Interessenvertr.u.Vereine a.n.g.	2	-	-	2	-	-	-	-	-	-	-	-	6	6
92 Kultur, Sport und Unterhaltung	126	66	22	22	13	3	-	-	-	-	-	-	331	218
921 Filmherstellung, -verleih, Kinos	9	7	-	1	1	-	-	-	-	-	-	-	21	12
9211 Film- und Videoherstellung	7	6	-	1	-	-	-	-	-	-	-	-	10	3
9212 Filmverleih und Videoprogrammanbieter	1	1	-	-	-	-	-	-	-	-	-	-	1	-
9213 Lichtspieltheater (Kinos)	1	-	-	-	1	-	-	-	-	-	-	-	10	9
922 Hörfunk- und Fernsehanstalten	1	-	-	1	-	-	-	-	-	-	-	-	2	2
9220 Hörfunk- und Fernsehanstalten	1	-	-	1	-	-	-	-	-	-	-	-	2	2
923 Erbr.v.s. kultur. u. unterh. Leistungen	36	30	6	-	-	-	-	-	-	-	-	-	51	6
9231 Künstler. u. schriftst. Tätigkeiten	24	22	2	-	-	-	-	-	-	-	-	-	36	2
9232 Betrieb u.techn.Hilfsdienste f.kult.L.	6	3	3	-	-	-	-	-	-	-	-	-	6	3

Tabelle A4: Arbeitsstätten und Beschäftigte nach Politischen Bezirken und Klassen der ÖNACE 1995

ÖNACE 1995	Arbeitsstätten insgesamt	davon mit ... unselbständig Beschäftigten											Beschäftigte insgesamt	darunter unselbst. Beschäftigte	
		0	1	2 - 4	5 - 9	10 - 19	20 - 49	50 - 99	100 - 199	200 - 499	500 - 999	1000 und mehr			
9233 Schaustellergewerbe u. Vergnügungsp.	1	1	-	-	-	-	-	-	-	-	-	-	-	2	-
9234 Erbring.v.kult.u.unterhalt.Leist.a.n.g	5	4	1	-	-	-	-	-	-	-	-	-	-	7	1
924 Korrespondenz- und Nachrichtenbüros	2	1	-	1	-	-	-	-	-	-	-	-	-	4	2
9240 Korrespondenz- und Nachrichtenbüros	2	1	-	1	-	-	-	-	-	-	-	-	-	4	2
925 Bibliotheken, Museen, zoolog. Gärten	1	-	-	1	-	-	-	-	-	-	-	-	-	2	2
9252 Museen und Denkmalschutz	1	-	-	1	-	-	-	-	-	-	-	-	-	2	2
926 Sport	71	26	15	16	11	3	-	-	-	-	-	-	-	234	181
9261 Betrieb von Sportanlagen	29	5	7	9	6	2	-	-	-	-	-	-	-	120	109
9262 Erbringung v.sonst.Dienstl. des Sports	42	21	8	7	5	1	-	-	-	-	-	-	-	114	72
927 Erbr.s.Dienstl.f.Unterhalt., Erholung	6	2	1	2	1	-	-	-	-	-	-	-	-	17	13
9271 Spiel-, Wett- und Lotteriewesen	2	1	-	-	1	-	-	-	-	-	-	-	-	7	6
9272 Erbring.v.sonst.Dienstl.f.Unterh.a.n.g	4	1	1	2	-	-	-	-	-	-	-	-	-	10	7
93 Erbring. v. sonst. Dienstleistungen	111	40	15	35	17	3	1	-	-	-	-	-	-	381	281
930 Erbring. v. sonst. Dienstleistungen	111	40	15	35	17	3	1	-	-	-	-	-	-	381	281
9301 Wäscherei und chemische Reinigung	8	3	1	3	-	-	1	-	-	-	-	-	-	50	41
9302 Friseur, Kosmetiker, Fußpfleger	74	21	10	28	14	1	-	-	-	-	-	-	-	245	180
9303 Bestattungswesen	2	-	-	1	1	-	-	-	-	-	-	-	-	8	7
9304 Bäder, Saunas, Solarien u.ä.	25	14	4	3	2	2	-	-	-	-	-	-	-	76	53
9305 Erbringung von Dienstleistungen a.n.g.	2	2	-	-	-	-	-	-	-	-	-	-	-	2	-
705 Kufstein															
zusammen	5125	1449	851	1352	758	414	208	56	23	11	2	1	39669	35268	
14 Gew.v.Steinen u.Erden;sonst.Bergb.	16	3	1	2	4	3	1	2	-	-	-	-	238	226	
141 Gewinnung von Natursteinen	8	1	-	1	3	2	-	1	-	-	-	-	107	103	
1411 Gewinnung v. Naturwerksteinen	5	1	-	-	2	1	-	1	-	-	-	-	82	78	
1412 Gew.v.Kalk, Dolomit, Gips u. Anhydrit	3	-	-	1	1	1	-	-	-	-	-	-	25	25	
142 Gewinnung von Kies, Sand, Ton u. Kaolin	8	2	1	1	1	1	1	1	-	-	-	-	131	123	
1421 Gewinnung von Kies und Sand	8	2	1	1	1	1	1	1	-	-	-	-	131	123	
15 H.v.Nahr.- u.Genussm.; Getränken	108	9	9	44	28	14	3	-	1	-	-	-	817	732	
151 Schlachthäuser und Fleischverarbeitung	21	4	1	6	7	2	1	-	-	-	-	-	160	136	
1511 Schlachthäuser (o.Geflügelschlächt.)	5	1	-	-	3	1	-	-	-	-	-	-	43	38	
1513 Fleischverarbeitung	16	3	1	6	4	1	1	-	-	-	-	-	117	98	
155 Milchverarbeitung, H.v.Speiseeis	15	-	3	9	2	-	-	-	1	-	-	-	174	169	
1551 Milchverarbeitung	10	-	2	5	2	-	-	-	1	-	-	-	164	159	
1552 H.v.Speiseeis	5	-	1	4	-	-	-	-	-	-	-	-	10	10	
156 Mahl- u.Schälmmühlen, H.v.Stärke u.-erz.	1	-	-	1	-	-	-	-	-	-	-	-	6	3	
1561 Mahl- und Schälmmühlen	1	-	-	1	-	-	-	-	-	-	-	-	6	3	
158 H.v.sonstigen Nahrungs- u.Genussmitteln	63	3	5	28	17	9	1	-	-	-	-	-	391	342	
1581 H.v.Backwaren (ohne Dauerbackwaren)	61	2	5	28	17	9	-	-	-	-	-	-	347	300	
1585 H.v.Teigwaren	1	1	-	-	-	-	-	-	-	-	-	-	2	-	
1587 H.v.Würzen und Soßen	1	-	-	-	-	-	1	-	-	-	-	-	42	42	
159 Getränkeherstellung	8	2	-	-	2	3	1	-	-	-	-	-	86	82	
1591 H.v.Spirituosen	4	2	-	-	1	1	-	-	-	-	-	-	19	16	
1596 H.v.Bier	1	-	-	-	-	1	-	-	-	-	-	-	12	12	
1598 Gew.u. Abfüllung natürl. Mineralwässer	3	-	-	-	1	1	1	-	-	-	-	-	55	54	
17 H.v.Textilien u.Textilwaren (o. Bekl.)	9	3	1	1	1	2	1	-	-	-	-	-	78	72	
171 Spinnstoffaufbereitung und Spinnerei	2	-	-	-	1	1	-	-	-	-	-	-	24	23	
1712 Wollaufbereit. u. Streichgarnspinnerei	2	-	-	-	1	1	-	-	-	-	-	-	24	23	
173 Textilveredlung	2	-	-	-	-	1	1	-	-	-	-	-	47	46	
1730 Textilveredlung	2	-	-	-	-	1	1	-	-	-	-	-	47	46	
175 H.v.sonst. Textilwaren (o.Maschenw.)	5	3	1	1	-	-	-	-	-	-	-	-	7	3	
1751 H.v.Teppichen	3	2	-	1	-	-	-	-	-	-	-	-	5	2	
1754 H.v.Stickereien u.v.sonst.Textilwaren	2	1	1	-	-	-	-	-	-	-	-	-	2	1	

Tabelle A4: Arbeitsstätten und Beschäftigte nach Politischen Bezirken und Klassen der ÖNACE 1995

ÖNACE 1995	Arbeitsstätten insgesamt	davon mit ... unselbständig Beschäftigten											Beschäftigte insgesamt	darunter unselbst. Beschäftigte
		0	1	2 - 4	5 - 9	10 - 19	20 - 49	50 - 99	100 - 199	200 - 499	500 - 999	1000 und mehr		
18 H.v.Bekleidung	15	6	2	4	-	-	-	2	-	1	-	-	464	455
181 H.v.Lederbekleidung	1	-	-	1	-	-	-	-	-	-	-	-	2	2
1810 H.v.Lederbekleidung	1	-	-	1	-	-	-	-	-	-	-	-	2	2
182 H.v.Bekleidung (ohne Lederbekleidung)	14	6	2	3	-	-	-	2	-	1	-	-	462	453
1821 H.v.Arbeits- und Berufsbekleidung	1	-	-	1	-	-	-	-	-	-	-	-	3	2
1822 H.v.sonstiger Oberbekleidung	12	6	2	2	-	-	-	1	-	1	-	-	387	379
1823 H.v.Wäsche	1	-	-	-	-	-	-	1	-	-	-	-	72	72
19 Ledererzeugung und -verarbeitung	5	1	3	-	-	1	-	-	-	-	-	-	24	18
191 Ledererzeugung	2	-	2	-	-	-	-	-	-	-	-	-	4	2
1910 Ledererzeugung	2	-	2	-	-	-	-	-	-	-	-	-	4	2
193 H.v.Schuhen	3	1	1	-	-	1	-	-	-	-	-	-	20	16
1930 H.v.Schuhen	3	1	1	-	-	1	-	-	-	-	-	-	20	16
20 Be- u. Verarb. v. Holz (o.H.v.Möbeln)	85	34	8	26	10	3	2	-	1	1	-	-	741	664
201 Säge-, Hobel- und Holzimprägnierwerke	28	9	3	12	2	-	1	-	1	-	-	-	295	266
2010 Säge-, Hobel- und Holzimprägnierwerke	28	9	3	12	2	-	1	-	1	-	-	-	295	266
202 Furnier-, Sperrholz-,Holzf.plattenwerke	1	-	-	-	-	-	-	-	-	1	-	-	214	214
2020 Furnier-, Sperrholz-,Holzf.plattenwerke	1	-	-	-	-	-	-	-	-	1	-	-	214	214
203 H.v.Konstruktionsteilen aus Holz	39	13	5	10	7	3	1	-	-	-	-	-	197	165
2030 H.v.Konstruktionsteilen aus Holz	39	13	5	10	7	3	1	-	-	-	-	-	197	165
204 H.v.Verpackungsmitteln aus Holz	1	1	-	-	-	-	-	-	-	-	-	-	1	-
2040 H.v.Verpackungsmitteln aus Holz	1	1	-	-	-	-	-	-	-	-	-	-	1	-
205 H.v.Holzw. a.n.g., H.v.Flecht- u.Korbw.	16	11	-	4	1	-	-	-	-	-	-	-	34	19
2051 H.v.Holzwaren a.n.g.,Veredl.v.Holzw.	16	11	-	4	1	-	-	-	-	-	-	-	34	19
22 Verlagsw., Druckerei,Vervielfältig.	18	3	3	5	3	2	2	-	-	-	-	-	137	124
221 Verlagswesen	6	2	1	1	2	-	-	-	-	-	-	-	24	20
2211 Buchverlag und Musikverlag	1	-	1	-	-	-	-	-	-	-	-	-	3	1
2212 Zeitungsverlag	1	-	-	1	-	-	-	-	-	-	-	-	3	3
2213 Zeitschriftenverlag	2	-	-	-	2	-	-	-	-	-	-	-	16	16
2214 Verlag von bespielten Tonträgern	1	1	-	-	-	-	-	-	-	-	-	-	1	-
2215 Sonstiges Verlagswesen	1	1	-	-	-	-	-	-	-	-	-	-	1	-
222 Druckerei	11	1	1	4	1	2	2	-	-	-	-	-	111	103
2222 Druckerei (ohne Zeitungsdruckerei)	11	1	1	4	1	2	2	-	-	-	-	-	111	103
223 Vervielfält.v.besp.Ton-,Bild-u.Datentr.	1	-	1	-	-	-	-	-	-	-	-	-	2	1
2233 Vervielfält.v.bespielten Datenträgern	1	-	1	-	-	-	-	-	-	-	-	-	2	1
24 H.v.Chemikalien u. chem. Erzeugn.	8	1	-	-	3	2	-	-	1	-	-	1	2117	2113
241 H.v.chemischen Grundstoffen	4	-	-	-	2	2	-	-	-	-	-	-	37	36
2411 H.v.Industriegasen	1	-	-	-	-	1	-	-	-	-	-	-	13	13
2413 H.v.s. anorgan. Grundstoffen u.Chemik.	1	-	-	-	-	1	-	-	-	-	-	-	10	10
2414 H.v.s. organ. Grundstoffen u. Chemik.	2	-	-	-	2	-	-	-	-	-	-	-	14	13
243 H.v.Anstrichm., Druckfarben und Kitt	1	-	-	-	1	-	-	-	-	-	-	-	9	8
2430 H.v.Anstrichm., Druckfarben und Kitt	1	-	-	-	1	-	-	-	-	-	-	-	9	8
244 H.v.pharmazeutischen Erzeugnissen	2	-	-	-	-	-	-	-	1	-	-	1	2069	2069
2441 H.v.pharmazeutischen Grundstoffen	2	-	-	-	-	-	-	-	1	-	-	1	2069	2069
245 H.v.Wasch-,Reinigungs-u.Körperpflegem.	1	1	-	-	-	-	-	-	-	-	-	-	2	-
2452 H.v.Duft- und Körperpflegemitteln	1	1	-	-	-	-	-	-	-	-	-	-	2	-
25 H.v.Gummi- und Kunststoffwaren	5	-	1	-	-	-	2	-	-	2	-	-	782	780
251 H.v.Gummiwaren	1	-	-	-	-	-	-	-	-	1	-	-	330	330
2513 H.v.sonstigen Gummiwaren	1	-	-	-	-	-	-	-	-	1	-	-	330	330
252 H.v.Kunststoffwaren	4	-	1	-	-	-	2	-	-	1	-	-	452	450
2521 H.v.Platten, Folien etc. a. Kunststoff	1	-	-	-	-	-	-	-	-	1	-	-	395	395
2522 H.v.Verpackungsmitteln aus Kunststoff	1	-	1	-	-	-	-	-	-	-	-	-	2	1
2524 H.v.sonstigen Kunststoffwaren	2	-	-	-	-	-	2	-	-	-	-	-	55	54

Tabelle A4: Arbeitsstätten und Beschäftigte nach Politischen Bezirken und Klassen der ÖNACE 1995

ÖNACE 1995	Arbeitsstätten insgesamt	davon mit ... unselbständig Beschäftigten											Beschäftigte insgesamt	darunter unselbst. Beschäftigte
		0	1	2 - 4	5 - 9	10 - 19	20 - 49	50 - 99	100 - 199	200 - 499	500 - 999	1000 und mehr		
26 H.u.Bea.v.Glas,H.v.W.a.Stein.u.Erden	55	20	16	8	2	4	2	2	1	-	-	-	514	461
261 H.u.Bearbeitung von Glas	26	11	8	5	-	1	-	-	1	-	-	-	225	196
2612 Veredlung und Bearbeitung v.Flachglas	5	3	1	-	-	1	-	-	-	-	-	-	22	15
2613 H.v.Hohlglas	17	7	7	2	-	-	-	-	1	-	-	-	191	173
2615 H., Veredlung u.Bearb.v.sonstigem Glas	4	1	-	3	-	-	-	-	-	-	-	-	12	8
262 Keramik (ohne Ziegelei und Baukeramik)	6	6	-	-	-	-	-	-	-	-	-	-	10	-
2621 H.v.keramischen Haushaltswaren	6	6	-	-	-	-	-	-	-	-	-	-	10	-
265 H.v.Zement, Kalk und gebranntem Gips	3	-	-	1	-	1	-	1	-	-	-	-	87	87
2651 H.v.Zement	3	-	-	1	-	1	-	1	-	-	-	-	87	87
266 H.v.Erzeugn.a.Beton, Zement u.Gips	13	2	5	1	1	1	2	1	-	-	-	-	157	149
2661 H.v.Betonerzeugnissen für den Bau	9	2	2	1	1	-	2	1	-	-	-	-	135	127
2663 H.v.Transportbeton	3	-	3	-	-	-	-	-	-	-	-	-	3	3
2664 H.v.Mörtel	1	-	-	-	-	1	-	-	-	-	-	-	19	19
267 Be- und Verarb. v. Natursteinen a.n.g.	7	1	3	1	1	1	-	-	-	-	-	-	35	29
2670 Be- und Verarb. v. Natursteinen a.n.g.	7	1	3	1	1	1	-	-	-	-	-	-	35	29
27 Metallerzeugung und -bearbeitung	7	-	1	-	1	1	2	1	-	1	-	-	404	395
274 Erz. u. erste Bearbeit.v.NE-Metallen	2	-	-	-	1	-	-	-	-	1	-	-	287	286
2742 Erz.u.erste Bearbeitung v. Aluminium	1	-	-	-	1	-	-	-	-	-	-	-	9	8
2744 Erz.u.erste Bearbeitung v.Kupfer	1	-	-	-	-	-	-	-	-	1	-	-	278	278
275 Gießereiindustrie	5	-	1	-	-	1	2	1	-	-	-	-	117	109
2751 Eisengießerei	2	-	-	-	-	1	1	-	-	-	-	-	35	31
2753 Leichtmetallgießerei	2	-	-	-	-	-	1	1	-	-	-	-	80	77
2754 Schwermetallgießerei	1	-	1	-	-	-	-	-	-	-	-	-	2	1
28 H.v.Metallerzeugnissen	64	16	6	20	7	6	6	2	1	-	-	-	694	627
281 Stahl- und Leichtmetallbau	11	-	2	2	1	2	3	1	-	-	-	-	201	189
2811 H.v.Stahl-u.Leichtmetallkonstruktionen	8	-	-	2	1	1	3	1	-	-	-	-	183	172
2812 H.v.Ausbauelem.a.Stahl u.Leichtmetall	3	-	2	-	-	1	-	-	-	-	-	-	18	17
282 Kessel- u. Behälterbau (o.Dampfkesseln)	1	-	-	1	-	-	-	-	-	-	-	-	5	4
2821 H.v.Tanks und Sammelbehältern	1	-	-	1	-	-	-	-	-	-	-	-	5	4
284 H.v.Schmiede-,Press-,Zieh-u.Stanzteilen	11	1	2	6	1	1	-	-	-	-	-	-	47	34
2840 H.v.Schmiedeteilen u. Pulvermetallurgie	11	1	2	6	1	1	-	-	-	-	-	-	47	34
285 Oberflächenveredlung, Wärmebehandl.	20	5	2	5	3	1	3	1	-	-	-	-	209	189
2851 Oberflächenveredlung, Wärmebehandl.	5	2	-	1	-	1	1	-	-	-	-	-	54	47
2852 Mechanik a.n.g.	15	3	2	4	3	-	2	1	-	-	-	-	155	142
286 H.v.Schneidwaren,Werkz.,Schlössern	14	7	-	4	2	1	-	-	-	-	-	-	49	37
2861 H.v.Schneidwaren und Bestecken	1	1	-	-	-	-	-	-	-	-	-	-	1	-
2862 H.v.Werkzeugen	5	-	-	2	2	1	-	-	-	-	-	-	34	31
2863 H.v.Schlössern und Beschlägen	8	6	-	2	-	-	-	-	-	-	-	-	14	6
287 H.v.sonst.Eisen-, Blech- u. Metallwaren	7	3	-	2	-	1	-	-	1	-	-	-	183	174
2872 H.v.Verpackungen aus Eisen	1	-	-	-	-	-	-	-	1	-	-	-	158	157
2875 H.v.Eisen-, Blech- u.Metallwaren a.n.g	6	3	-	2	-	1	-	-	-	-	-	-	25	17
29 Maschinenbau	48	5	3	14	5	8	7	1	4	1	-	-	1506	1466
292 H.v.sonst.Maschinen unspezif.Verw.	17	4	-	5	1	2	4	1	-	-	-	-	241	226
2922 H.v.Hebezeugen und Fördermitteln	6	2	-	1	-	-	3	-	-	-	-	-	83	77
2923 H.v.kälte- u.lufttechnisch. Erzeugn.	3	-	-	-	-	2	-	1	-	-	-	-	110	109
2924 H.v.Maschinen unspezif. Verwendung	8	2	-	4	1	-	1	-	-	-	-	-	48	40
293 H.v.land- u.forstwirtschaftl. Maschinen	13	-	-	6	1	3	1	-	2	-	-	-	443	433
2931 H.v.Ackerschleppern	1	-	-	-	-	-	-	-	1	-	-	-	187	187
2932 H.v.sonst.land- und forstw. Maschinen	12	-	-	6	1	3	1	-	1	-	-	-	256	246
294 H.v.Werkzeugmaschinen	1	1	-	-	-	-	-	-	-	-	-	-	1	-
2940 H.v.Werkzeugmaschinen	1	1	-	-	-	-	-	-	-	-	-	-	1	-
295 H.v.Masch.f.sonst.Wirtschaftszweige	12	-	1	1	3	2	2	-	2	1	-	-	794	786
2952 H.v.Bergwerks-,Bau- u.Baustoffmasch.	2	-	1	-	-	-	1	-	-	-	-	-	25	24
2953 H.v.Masch.f.d.Nahrungs-u.Genussm.erz.	1	-	-	-	1	-	-	-	-	-	-	-	6	6
2956 H.v.Masch. f. sonst. Wirtschaftszweige	9	-	-	1	2	2	1	-	2	1	-	-	763	756

Tabelle A4: Arbeitsstätten und Beschäftigte nach Politischen Bezirken und Klassen der ÖNACE 1995

ÖNACE 1995	Arbeitsstätten insgesamt	davon mit ... unselbständig Beschäftigten											Beschäftigte insgesamt	darunter unselbst. Beschäftigte
		0	1	2 - 4	5 - 9	10 - 19	20 - 49	50 - 99	100 - 199	200 - 499	500 - 999	1000 und mehr		
296 H.v.Waffen und Munition	2	-	1	1	-	-	-	-	-	-	-	-	7	5
2960 H.v.Waffen und Munition	2	-	1	1	-	-	-	-	-	-	-	-	7	5
297 H.v.Haushaltsgeräten a.n.g.	3	-	1	1	-	1	-	-	-	-	-	-	20	16
2972 H.v.nichtelektr. Koch- u. Heizgeräten	3	-	1	1	-	1	-	-	-	-	-	-	20	16
30 H.v.Büromasch., Datenverarb.ger.	1	-	-	-	1	-	-	-	-	-	-	-	6	5
300 H.v.Büromasch., Datenverarb.ger.	1	-	-	-	1	-	-	-	-	-	-	-	6	5
3002 H.v.Datenverarbeitungsgeräten	1	-	-	-	1	-	-	-	-	-	-	-	6	5
31 H.v.Ger.d.Elektrizitätserz., -verteil.	5	-	1	-	2	1	1	-	-	-	-	-	66	63
311 H.v.Elektromotoren, Generatoren	3	-	1	-	1	1	-	-	-	-	-	-	27	25
3110 H.v.Elektromotoren, Generatoren	3	-	1	-	1	1	-	-	-	-	-	-	27	25
312 H.v.Elekt.rvertei.lungs- u. -schalteinr.	2	-	-	-	1	-	1	-	-	-	-	-	39	38
3120 H.v.Elekt.rvertei.lungs- u. -schalteinr.	2	-	-	-	1	-	1	-	-	-	-	-	39	38
32 Rundfunk-,Fernseh- u.Nachr.technik	3	-	-	-	1	-	-	1	1	-	-	-	237	237
321 H.v.elektronischen Bauelementen	1	-	-	-	1	-	-	-	-	-	-	-	9	9
3210 H.v.elektronischen Bauelementen	1	-	-	-	1	-	-	-	-	-	-	-	9	9
323 H.v.Rundfunk- und Fernsehgeräten	2	-	-	-	-	-	-	1	1	-	-	-	228	228
3230 H.v.Rundfunk- und Fernsehgeräten	2	-	-	-	-	-	-	1	1	-	-	-	228	228
33 Medizin-,Mess-u.Regel.tech., Optik	14	2	3	7	2	-	-	-	-	-	-	-	55	40
331 H.v.med.Geräten u. orthop.Vorrichtungen	9	1	2	4	2	-	-	-	-	-	-	-	39	30
3310 H.v.med.Geräten u. orthop.Vorrichtungen	9	1	2	4	2	-	-	-	-	-	-	-	39	30
332 H.v.Mess-, Kontroll- u.ä. Instrumenten	2	-	-	2	-	-	-	-	-	-	-	-	9	6
3320 H.v.Mess-, Kontroll- u.ä. Instrumenten	2	-	-	2	-	-	-	-	-	-	-	-	9	6
334 H.v.optischen u.fotografischen Geräten	2	1	-	1	-	-	-	-	-	-	-	-	5	3
3340 H.v.optischen u.fotografischen Geräten	2	1	-	1	-	-	-	-	-	-	-	-	5	3
335 H.v.Uhren	1	-	1	-	-	-	-	-	-	-	-	-	2	1
3350 H.v.Uhren	1	-	1	-	-	-	-	-	-	-	-	-	2	1
34 H.v.Kraftwagen und Kraftw.teilen	7	-	1	-	1	2	2	-	1	-	-	-	219	215
342 H.v.Karosserien,Aufbauten u.Anhängern	6	-	-	-	1	2	2	-	1	-	-	-	217	214
3420 H.v.Karosserien,Aufbauten u.Anhängern	6	-	-	-	1	2	2	-	1	-	-	-	217	214
343 H.v.Teilen und Zubehör für Kraftwagen	1	-	1	-	-	-	-	-	-	-	-	-	2	1
3430 H.v.Teilen und Zubehör für Kraftwagen	1	-	1	-	-	-	-	-	-	-	-	-	2	1
35 Sonstiger Fahrzeugbau	2	1	-	1	-	-	-	-	-	-	-	-	4	2
351 Schiffbau	1	-	-	1	-	-	-	-	-	-	-	-	3	2
3512 Boots- und Yachtbau	1	-	-	1	-	-	-	-	-	-	-	-	3	2
354 H.v.Kraft- und Fahrrädern	1	1	-	-	-	-	-	-	-	-	-	-	1	-
3543 H.v.Behindertenfahrzeugen	1	1	-	-	-	-	-	-	-	-	-	-	1	-
36 H.v.sonstigen Erzeugnissen	92	25	10	26	17	8	4	1	1	-	-	-	694	597
361 H.v.Möbeln	79	21	7	23	17	6	4	1	-	-	-	-	513	425
3611 H.v.Sitzmöbeln	6	2	-	3	-	-	1	-	-	-	-	-	54	48
3612 H.v.Büro- und Ladenmöbeln	3	1	-	-	1	-	1	-	-	-	-	-	36	31
3613 H.v.Küchenmöbeln aus Holz	2	-	1	1	-	-	-	-	-	-	-	-	5	3
3614 H.v.sonstigen Möbeln	68	18	6	19	16	6	2	1	-	-	-	-	418	343
362 H.v.Schmuck und ähnl. Erzeugnissen	2	-	2	-	-	-	-	-	-	-	-	-	2	2
3622 H.v.Schmuck,Gold-u.Silberschmiedew.	2	-	2	-	-	-	-	-	-	-	-	-	2	2
363 H.v.Musikinstrumenten	4	3	-	1	-	-	-	-	-	-	-	-	6	2
3630 H.v.Musikinstrumenten	4	3	-	1	-	-	-	-	-	-	-	-	6	2
364 H.v.Sportgeräten	5	1	1	1	-	1	-	-	1	-	-	-	158	154
3640 H.v.Sportgeräten	5	1	1	1	-	1	-	-	1	-	-	-	158	154
366 H.v.sonstigen Erzeugnissen	2	-	-	1	-	1	-	-	-	-	-	-	15	14
3663 H.v.Erzeugnissen a.n.g.	2	-	-	1	-	1	-	-	-	-	-	-	15	14

Tabelle A4: Arbeitsstätten und Beschäftigte nach Politischen Bezirken und Klassen der ÖNACE 1995

ÖNACE 1995	Arbeitsstätten insgesamt	davon mit ... unselbständig Beschäftigten											Beschäftigte insgesamt	darunter unselbst. Beschäftigte	
		0	1	2 - 4	5 - 9	10 - 19	20 - 49	50 - 99	100 - 199	200 - 499	500 - 999	1000 und mehr			
37 Rückgewinnung (Recycling)	2	1	-	-	1	-	-	-	-	-	-	-	-	9	7
372 Rückgew.v.nichtmetall. Altmaterialien	2	1	-	-	1	-	-	-	-	-	-	-	-	9	7
3720 Rückgew.v.nichtmetall. Altmaterialien	2	1	-	-	1	-	-	-	-	-	-	-	-	9	7
40 Energieversorgung	14	1	2	4	-	3	1	3	-	-	-	-	297	295	
401 Elektrizitätsversorgung	13	1	2	3	-	3	1	3	-	-	-	-	295	293	
4010 Elektrizitätsversorgung	13	1	2	3	-	3	1	3	-	-	-	-	295	293	
403 Fernwärmeversorgung	1	-	-	1	-	-	-	-	-	-	-	-	2	2	
4030 Fernwärmeversorgung	1	-	-	1	-	-	-	-	-	-	-	-	2	2	
41 Wasserversorgung	1	-	1	-	-	-	-	-	-	-	-	-	1	1	
410 Wasserversorgung	1	-	1	-	-	-	-	-	-	-	-	-	1	1	
4100 Wasserversorgung	1	-	1	-	-	-	-	-	-	-	-	-	1	1	
45 Bauwesen	333	78	41	73	59	45	27	7	1	2	-	-	3667	3355	
451 Vorbereitende Baustellenarbeiten	32	16	8	4	4	-	-	-	-	-	-	-	74	45	
4511 Abbruch-, Spreng- u. Erdbewegungsarb.	31	15	8	4	4	-	-	-	-	-	-	-	73	45	
4512 Test- und Suchbohrung	1	1	-	-	-	-	-	-	-	-	-	-	1	-	
452 Hoch- und Tiefbau	100	15	5	18	16	17	19	7	1	2	-	-	2333	2251	
4521 Hochbau, Brücken- und Tunnelbau u.ä.	40	6	1	4	6	6	10	4	1	2	-	-	1578	1545	
4522 Zimmerei, Dachdeckerei, Bauspenglerei	49	9	4	12	9	10	5	-	-	-	-	-	416	370	
4523 Straßenbau und Eisenbahnoberbau	8	-	-	1	1	1	3	2	-	-	-	-	258	258	
4525 Spezialbau und sonstiger Tiefbau	3	-	-	1	-	-	1	1	-	-	-	-	81	78	
453 Bauinstallation	88	17	8	22	20	15	6	-	-	-	-	-	701	615	
4531 Elektroinstallation	47	10	3	13	11	8	2	-	-	-	-	-	326	277	
4532 Wärme-, Kälte-, Schall- u.Branddämmung	1	1	-	-	-	-	-	-	-	-	-	-	3	-	
4533 Gas-, Wasser-, Heizungsinstallation	37	5	5	9	9	5	4	-	-	-	-	-	343	312	
4534 Sonstige Bauinstallation	3	1	-	-	-	2	-	-	-	-	-	-	29	26	
454 Ausbau- und Bauhilfsgewerbe	112	30	20	29	19	12	2	-	-	-	-	-	544	430	
4541 Stukkaturgewerbe, Gipserei	8	3	1	2	2	-	-	-	-	-	-	-	23	17	
4542 Bautischlerei und Bauschlosserei	21	10	1	6	4	-	-	-	-	-	-	-	68	46	
4543 Fußboden-, Fliesen- und Plattenlegerei	36	7	8	10	4	7	-	-	-	-	-	-	198	156	
4544 Malerei und Anstreicherei, Glaserei	43	8	10	10	9	4	2	-	-	-	-	-	231	191	
4545 Sonstiges Ausbau- und Bauhilfsgewerbe	4	2	-	1	-	1	-	-	-	-	-	-	24	20	
455 Vermiet.v.Baumasch. m.Bedienungspers.	1	-	-	-	-	1	-	-	-	-	-	-	15	14	
4550 Vermiet.v.Baumasch. m.Bedienungspers.	1	-	-	-	-	1	-	-	-	-	-	-	15	14	
50 Kfz-Handel, Rep. v.Kfz, Tankstellen	142	22	22	34	30	22	12	-	-	-	-	-	1150	1012	
501 Handel mit Kraftwagen	40	7	7	5	2	10	9	-	-	-	-	-	529	492	
5010 Handel mit Kraftwagen	40	7	7	5	2	10	9	-	-	-	-	-	529	492	
502 Instandh. u. Reparatur von Kraftwagen	50	7	6	16	15	3	3	-	-	-	-	-	317	266	
5020 Instandh. u. Reparatur von Kraftwagen	50	7	6	16	15	3	3	-	-	-	-	-	317	266	
503 Handel mit Kraftwagenteilen und Zubehör	14	4	-	3	4	3	-	-	-	-	-	-	91	81	
5030 Handel mit Kraftwagenteilen und Zubehör	14	4	-	3	4	3	-	-	-	-	-	-	91	81	
504 Handel und Reparatur von Krafträdern	2	1	-	-	-	1	-	-	-	-	-	-	12	11	
5040 Handel und Reparatur von Krafträdern	2	1	-	-	-	1	-	-	-	-	-	-	12	11	
505 Tankstellen	36	3	9	10	9	5	-	-	-	-	-	-	201	162	
5050 Tankstellen	36	3	9	10	9	5	-	-	-	-	-	-	201	162	
51 Handelsvermittlung u.GH (o.H.m.Kfz)	317	117	65	72	28	22	8	4	-	1	-	-	2027	1780	
511 Handelsvermittlung	90	69	14	7	-	-	-	-	-	-	-	-	119	29	
5111 HV v.landw. Grundstoffen, leb. Tieren	1	1	-	-	-	-	-	-	-	-	-	-	1	-	
5112 HV v.Brennstoffen, Erzen, Metallen	2	1	1	-	-	-	-	-	-	-	-	-	3	1	
5113 HV v.Holz, Baustoffen u. Anstrichmitteln	6	4	2	-	-	-	-	-	-	-	-	-	7	2	
5114 HV v.Maschinen, technischem Bedarf	10	7	2	1	-	-	-	-	-	-	-	-	13	4	
5115 HV v.Möbeln, Haushaltsgeg. u. Metallw.	7	7	-	-	-	-	-	-	-	-	-	-	11	-	
5116 HV v.Textilien, Bekleidung, Schuhen	9	6	2	1	-	-	-	-	-	-	-	-	14	4	
5117 HV v.Nahrungsm.,Getränken,Tabakw.	3	2	-	1	-	-	-	-	-	-	-	-	6	3	
5118 HV v.Waren a.n.g.	24	20	2	2	-	-	-	-	-	-	-	-	31	6	
5119 HV ohne ausgeprägten Schwerpunkt	28	21	5	2	-	-	-	-	-	-	-	-	33	9	

Tabelle A4: Arbeitsstätten und Beschäftigte nach Politischen Bezirken und Klassen der ÖNACE 1995

ÖNACE 1995	Arbeitsstätten insgesamt	davon mit ... unselbständig Beschäftigten											Beschäftigte insgesamt	darunter unselbst. Beschäftigte
		0	1	2 - 4	5 - 9	10 - 19	20 - 49	50 - 99	100 - 199	200 - 499	500 - 999	1000 und mehr		
512 GH m.landw.Grundstoffen u. leb. Tieren	30	8	4	14	2	2	-	-	-	-	-	-	98	77
5121 GH m.Getreide, Saaten u. Futtermitteln	14	-	3	7	2	2	-	-	-	-	-	-	68	62
5122 GH m.Blumen und Pflanzen	2	-	1	1	-	-	-	-	-	-	-	-	4	3
5123 GH m.lebenden Tieren	13	8	-	5	-	-	-	-	-	-	-	-	23	10
5124 GH m.Häuten, Fellen und Leder	1	-	-	1	-	-	-	-	-	-	-	-	3	2
513 GH m.Nahrungsm.u. Getränken, Tabakw.	45	12	10	6	7	5	1	3	-	1	-	-	922	890
5131 GH m.Obst, Gemüse und Kartoffeln	6	2	2	1	1	-	-	-	-	-	-	-	15	10
5132 GH m.Fleisch, -waren, Geflügel u. Wild	3	1	-	-	-	-	1	1	-	-	-	-	77	75
5133 GH m.Milch, Milcherz.,Eiern,Speiseölen	3	1	1	-	-	1	-	-	-	-	-	-	14	12
5134 GH m.Getränken	16	3	3	4	3	2	-	1	-	-	-	-	165	158
5136 GH m.Zucker und Süßwaren	1	-	1	-	-	-	-	-	-	-	-	-	2	1
5137 GH m.Kaffee, Tee, Kakao und Gewürzen	4	2	-	-	1	1	-	-	-	-	-	-	21	17
5138 GH m.sonst. Nahrungs- u. Genussmitteln	2	-	-	1	-	1	-	-	-	-	-	-	19	18
5139 GH m.Nahrungsm. o. a. Schwerpunkt	10	3	3	-	2	-	-	1	-	1	-	-	609	599
514 GH m.Gebrauchs- und Verbrauchsgütern	47	15	8	15	5	3	1	-	-	-	-	-	204	171
5141 GH m.Textilien	2	1	-	1	-	-	-	-	-	-	-	-	3	2
5142 GH m.Bekleidung und Schuhen	4	-	2	1	1	-	-	-	-	-	-	-	13	10
5143 GH m.elekt.r.Haushalts- u.phonotechn.G.	2	1	-	1	-	-	-	-	-	-	-	-	4	3
5144 GH m.Haushaltsw.aus Metall, keram.Erz.	5	3	1	1	-	-	-	-	-	-	-	-	8	4
5145 GH m.kosm. Erzeugn. u. Körperpflegem.	4	-	2	2	-	-	-	-	-	-	-	-	12	8
5146 GH m.pharm.Erzeugn.u.med. Hilfsmitteln	11	3	1	4	2	1	-	-	-	-	-	-	47	39
5147 GH m.sonst.Gebrauchs- u. Verbrauchsg.	19	7	2	5	2	2	1	-	-	-	-	-	117	105
515 GH m.Rohstoffen, Halbwaren, Altmaterial	52	4	15	17	3	8	4	1	-	-	-	-	389	349
5151 GH m.f. Brennstoffen u. Mineralölerz.	4	-	1	2	-	1	-	-	-	-	-	-	24	22
5152 GH m.Erzen, Eisen, Stahl, NE-Metallen	1	-	-	1	-	-	-	-	-	-	-	-	3	2
5153 GH m.Holz, Baustoffen, Anstrichmitteln	21	2	6	7	1	1	3	1	-	-	-	-	203	186
5154 GH m.Bauelem.a.Metall sow.Install.bed.	11	1	1	4	1	4	-	-	-	-	-	-	76	67
5155 GH m.chemischen Erzeugnissen	7	1	2	-	1	2	1	-	-	-	-	-	63	58
5156 GH m.sonstigen Halbwaren	1	-	1	-	-	-	-	-	-	-	-	-	1	1
5157 GH m.Altmaterial und Reststoffen	7	-	4	3	-	-	-	-	-	-	-	-	19	13
516 GH m.Maschinen,Ausrüstungen u.Zubeh.	46	6	12	12	11	3	2	-	-	-	-	-	273	248
5161 GH m.Werkzeugmaschinen	3	1	-	1	1	-	-	-	-	-	-	-	13	11
5162 GH m.Baumaschinen	2	-	-	2	-	-	-	-	-	-	-	-	5	5
5164 GH m.Büromaschinen und -einrichtungen	9	-	2	4	2	-	1	-	-	-	-	-	72	68
5165 GH m.s.Masch., Ausrüstungen u. Zubeh.	28	4	9	4	7	3	1	-	-	-	-	-	167	153
5166 GH m.landwirtsch. Maschinen u.Geräten	4	1	1	1	1	-	-	-	-	-	-	-	16	11
517 Sonstiger Großhandel	7	3	2	1	-	1	-	-	-	-	-	-	22	16
5170 Sonstiger Großhandel	7	3	2	1	-	1	-	-	-	-	-	-	22	16
52 EH (o.Kfz,o.Tankst.), Rep.v.Gebr.g.	811	198	151	267	115	55	21	3	1	-	-	-	3923	3307
521 EH m.W.versch. Art (in Verkaufsräumen)	119	16	15	30	20	26	11	1	-	-	-	-	1054	970
5211 EH m.W.versch.Art:Schwerp.Nahrungsm.	100	12	14	19	17	26	11	1	-	-	-	-	986	920
5212 Sonstiger EH m.Waren verschiedener Art	19	4	1	11	3	-	-	-	-	-	-	-	68	50
522 Fach-EH m.Nahrungs-u.Genussm.,Getr.	69	13	14	34	5	2	-	1	-	-	-	-	258	211
5221 EH m.Obst, Gemüse und Kartoffeln	5	3	1	1	-	-	-	-	-	-	-	-	8	4
5222 EH m.Fleisch u.Fleischw., Geflügel, Wild	10	1	2	5	1	1	-	-	-	-	-	-	39	34
5224 EH m.Backwaren und Süßwaren	12	1	2	7	2	-	-	-	-	-	-	-	38	36
5225 EH m.Getränken	5	1	-	2	-	1	-	1	-	-	-	-	74	70
5226 EH m.Tabakwaren	24	3	7	13	1	-	-	-	-	-	-	-	70	46
5227 Sonst.Fach-EH m.Nahrungs-, Genussm.	13	4	2	6	1	-	-	-	-	-	-	-	29	21
523 Apotheken,Fach-EH m.med.,orthop.Artikel	61	6	7	27	19	1	1	-	-	-	-	-	288	256
5231 Apotheken	14	-	2	1	10	1	-	-	-	-	-	-	101	86
5232 EH m.medizinischen u.orthopäd.Artikeln	1	1	-	-	-	-	-	-	-	-	-	-	1	-
5233 EH m.kosm. Artikeln und Körperpflegem.	46	5	5	26	9	-	1	-	-	-	-	-	186	170
524 Sonst. Facheinzelh. (in Verkaufsräumen)	517	130	107	173	70	26	9	1	1	-	-	-	2258	1848
5241 EH m.Textilien	29	8	4	15	1	1	-	-	-	-	-	-	94	65
5242 EH m.Bekleidung	101	12	19	41	15	11	3	-	-	-	-	-	525	471
5243 EH m.Schuhen und Lederwaren	38	5	8	13	12	-	-	-	-	-	-	-	148	121
5244 EH m.Möbeln und Hausrat a.n.g.	62	19	13	17	6	3	2	1	1	-	-	-	450	392
5245 EH m.elekt.r.Haushalts-, phonotechn. G.	31	8	8	9	4	1	1	-	-	-	-	-	117	86

Tabelle A4: Arbeitsstätten und Beschäftigte nach Politischen Bezirken und Klassen der ÖNACE 1995

ÖNACE 1995	Arbeitsstätten insgesamt	davon mit ... unselbständig Beschäftigten											Beschäftigte insgesamt	darunter unselbst. Beschäftigte
		0	1	2 - 4	5 - 9	10 - 19	20 - 49	50 - 99	100 - 199	200 - 499	500 - 999	1000 und mehr		
5246 EH m.Metallwaren, Anstrichmitteln	46	16	6	12	7	3	2	-	-	-	-	-	249	199
5247 EH m.Büchern, Zeitschriften u. Zeitungen	21	2	1	10	7	1	-	-	-	-	-	-	109	97
5248 Facheinzelh. a.n.g.(in Verkaufsräumen)	189	60	48	56	18	6	1	-	-	-	-	-	566	417
525 EH m.Antiquitäten und Gebrauchtwaren	9	6	1	1	1	-	-	-	-	-	-	-	18	10
5250 EH m.Antiquitäten und Gebrauchtwaren	9	6	1	1	1	-	-	-	-	-	-	-	18	10
526 EH nicht in Verkaufsräumen	15	15	-	-	-	-	-	-	-	-	-	-	17	-
5262 EH an Verkaufsständen und auf Märkten	1	1	-	-	-	-	-	-	-	-	-	-	1	-
5263 Sonstiger EH nicht in Verkaufsräumen	14	14	-	-	-	-	-	-	-	-	-	-	16	-
527 Reparatur von Gebrauchsgütern	21	12	7	2	-	-	-	-	-	-	-	-	30	12
5271 Reparatur von Schuhen und Lederwaren	5	3	1	1	-	-	-	-	-	-	-	-	6	3
5272 Reparatur von elektr. Haushaltsgeräten	7	4	2	1	-	-	-	-	-	-	-	-	12	5
5274 Reparatur von sonst. Gebrauchsgütern	9	5	4	-	-	-	-	-	-	-	-	-	12	4
55 Beherbergungs- und Gaststättenw.	1030	359	210	260	137	48	15	1	-	-	-	-	4112	2865
551 Hotels,Gasthöfe,Pensionen,Hotels garnis	534	184	99	122	81	36	11	1	-	-	-	-	2492	1795
5511 Hotels, Gasthöfe und Pensionen	445	129	82	107	79	36	11	1	-	-	-	-	2308	1727
5512 Hotels garnis	89	55	17	15	2	-	-	-	-	-	-	-	184	68
552 Sonstiges Beherbergungswesen	92	57	16	18	1	-	-	-	-	-	-	-	179	70
5521 Jugendherbergen und Schutzhütten	21	12	6	2	1	-	-	-	-	-	-	-	50	18
5522 Campingplätze	9	3	2	4	-	-	-	-	-	-	-	-	25	13
5523 Beherbergungswesen a.n.g.	62	42	8	12	-	-	-	-	-	-	-	-	104	39
553 Restaurants, Gasthäuser, Cafehäuser	362	110	85	105	49	10	3	-	-	-	-	-	1269	868
5530 Restaurants, Gasthäuser, Cafehäuser	362	110	85	105	49	10	3	-	-	-	-	-	1269	868
554 Sonstiges Gaststättenwesen	37	6	10	13	6	2	-	-	-	-	-	-	136	99
5540 Sonstiges Gaststättenwesen	37	6	10	13	6	2	-	-	-	-	-	-	136	99
555 Kantinen und Caterer	5	2	-	2	-	-	1	-	-	-	-	-	36	33
5551 Kantinen	4	1	-	2	-	-	1	-	-	-	-	-	34	33
5552 Caterer	1	1	-	-	-	-	-	-	-	-	-	-	2	-
60 Landverkehr,Transp. i. Rohrfernleit.	231	77	18	44	41	21	18	5	5	1	1	-	3235	3064
601 Eisenbahnen	4	-	-	-	-	1	1	-	1	-	1	-	736	736
6010 Eisenbahnen	4	-	-	-	-	1	1	-	1	-	1	-	736	736
602 Sonstiger Landverkehr	227	77	18	44	41	20	17	5	4	1	-	-	2499	2328
6021 Personenbeförd. im Linienverkehr z.Land	67	36	4	7	10	3	6	-	-	1	-	-	528	512
6022 Betrieb v.Taxis u. Mietwagen mit Fahrer	25	11	1	7	3	2	1	-	-	-	-	-	109	82
6023 Sonst. Personenbeförd. im Landverkehr	8	1	-	2	3	1	-	1	-	-	-	-	111	101
6024 Güterbeförderung im Straßenverkehr	127	29	13	28	25	14	10	4	4	-	-	-	1751	1633
62 Flugverkehr	1	1	-	-	-	-	-	-	-	-	-	-	1	-
622 Gelegenheitsflugverkehr	1	1	-	-	-	-	-	-	-	-	-	-	1	-
6220 Gelegenheitsflugverkehr	1	1	-	-	-	-	-	-	-	-	-	-	1	-
63 Hilfs-u.Nebentät.f.d.Verk., Reisebür.	85	6	19	30	15	7	7	-	-	1	-	-	798	767
631 Frachtumschlag und Lagerei	7	-	3	3	1	-	-	-	-	-	-	-	17	16
6312 Lagerei	7	-	3	3	1	-	-	-	-	-	-	-	17	16
632 Sonst. Hilfs-u.Nebentätigk. für d. Verkehr	5	-	3	1	1	-	-	-	-	-	-	-	15	10
6321 Sonst. Hilfstätigk. für d. Landverkehr	4	-	2	1	1	-	-	-	-	-	-	-	14	9
6323 Sonst. Hilfstätigk. für d. Luftfahrt	1	-	1	-	-	-	-	-	-	-	-	-	1	1
633 Reisebüros und Reiseveranstalter	58	6	12	24	8	5	3	-	-	-	-	-	280	266
6330 Reisebüros und Reiseveranstalter	58	6	12	24	8	5	3	-	-	-	-	-	280	266
634 Spedition, sonstige Verkehrsvermittlung	15	-	1	2	5	2	4	-	-	1	-	-	486	475
6340 Spedition, sonstige Verkehrsvermittlung	15	-	1	2	5	2	4	-	-	1	-	-	486	475
64 Nachrichtenübermittlung	35	-	8	5	12	4	4	2	-	-	-	-	426	424
641 Postdienste und private Kurierdienste	30	-	8	5	11	3	1	2	-	-	-	-	304	303
6411 Postdienste	28	-	7	4	11	3	1	2	-	-	-	-	300	300
6412 Private Kurierdienste	2	-	1	1	-	-	-	-	-	-	-	-	4	3
642 Fernmeldedienste	5	-	-	-	1	1	3	-	-	-	-	-	122	121
6420 Fernmeldedienste	5	-	-	-	1	1	3	-	-	-	-	-	122	121

Tabelle A4: Arbeitsstätten und Beschäftigte nach Politischen Bezirken und Klassen der ÖNACE 1995

ÖNACE 1995	Arbeitsstätten insgesamt	davon mit ... unselbständig Beschäftigten											Beschäftigte insgesamt	darunter unselbst. Beschäftigte
		0	1	2 - 4	5 - 9	10 - 19	20 - 49	50 - 99	100 - 199	200 - 499	500 - 999	1000 und mehr		
65 Kreditwesen	79	-	5	24	32	12	3	2	1	-	-	-	837	837
651 Zentralbanken und Kreditinstitute	79	-	5	24	32	12	3	2	1	-	-	-	837	837
6512 Kreditinstitute (o.Spezialkreditinst.)	79	-	5	24	32	12	3	2	1	-	-	-	837	837
66 Versicherungswesen	23	-	2	7	8	4	2	-	-	-	-	-	180	180
660 Versicherungswesen	23	-	2	7	8	4	2	-	-	-	-	-	180	180
6601 Lebensversicherung	1	-	-	-	1	-	-	-	-	-	-	-	8	8
6603 Sonstiges Versicherungswesen	22	-	2	7	7	4	2	-	-	-	-	-	172	172
67 M.d.Kredit-u.Vers.w.verbund.Tätigk.	58	35	11	7	4	1	-	-	-	-	-	-	124	64
671 Mit dem Kreditwesen verbund.Tätigkeiten	3	1	1	1	-	-	-	-	-	-	-	-	5	4
6712 Effektenvermittlung und -verwaltung	1	-	1	-	-	-	-	-	-	-	-	-	1	1
6713 Sonst.m.d.Kreditw. verbund.Tätigkeiten	2	1	-	1	-	-	-	-	-	-	-	-	4	3
672 Mit d. Versicherungsw. verbund.Tätigk.	55	34	10	6	4	1	-	-	-	-	-	-	119	60
6720 Mit d. Versicherungsw. verbund.Tätigk.	55	34	10	6	4	1	-	-	-	-	-	-	119	60
70 Realitätenwesen	81	25	20	25	6	3	1	-	1	-	-	-	444	370
701 Kauf und Verkauf von Realitäten	16	6	3	5	1	-	1	-	-	-	-	-	93	72
7011 Erschließung von Grundstücken	15	6	3	4	1	-	1	-	-	-	-	-	90	70
7012 Kauf und Verkauf von Realitäten	1	-	-	1	-	-	-	-	-	-	-	-	3	2
702 Vermietung von Realitäten	29	10	6	5	4	3	-	-	1	-	-	-	263	242
7020 Vermietung u.Verpachtung v.Realitäten	29	10	6	5	4	3	-	-	1	-	-	-	263	242
703 Vermittlung u.Verwaltung von Realitäten	36	9	11	15	1	-	-	-	-	-	-	-	88	56
7031 Vermittlung von Realitäten	22	5	7	10	-	-	-	-	-	-	-	-	49	33
7032 Verwaltung von Realitäten	14	4	4	5	1	-	-	-	-	-	-	-	39	23
71 Vermiet.bewegl.Sachen o.Bed.pers.	43	18	12	5	4	3	1	-	-	-	-	-	158	132
711 Vermiet. v. Kraftwagen bis 3,5t G.gew.	9	3	1	1	2	1	1	-	-	-	-	-	68	66
7110 Vermiet. v. Kraftwagen bis 3,5t G.gew.	9	3	1	1	2	1	1	-	-	-	-	-	68	66
712 Vermietung v. sonstigen Verkehrsmitteln	1	1	-	-	-	-	-	-	-	-	-	-	-	-
7121 Vermietung v. Landfahrzeugen (o. Kfz)	1	1	-	-	-	-	-	-	-	-	-	-	-	-
713 Vermietung v. Maschinen und Geräten	3	-	1	1	-	1	-	-	-	-	-	-	18	18
7131 Vermietung v. lw. Maschinen u. Geräten	1	-	-	-	-	1	-	-	-	-	-	-	15	15
7132 Vermietung v. Baumaschinen u. -geräten	2	-	1	1	-	-	-	-	-	-	-	-	3	3
714 Vermietung v. Gebrauchsgütern a.n.g.	30	14	10	3	2	1	-	-	-	-	-	-	72	48
7140 Vermietung v. Gebrauchsgütern a.n.g.	30	14	10	3	2	1	-	-	-	-	-	-	72	48
72 Datenverarbeitung u. Datenbanken	69	47	12	7	2	-	1	-	-	-	-	-	152	74
722 Softwarehäuser	33	21	6	3	2	-	1	-	-	-	-	-	95	59
7220 Softwarehäuser	33	21	6	3	2	-	1	-	-	-	-	-	95	59
723 Datenverarbeitungsdienste	35	25	6	4	-	-	-	-	-	-	-	-	56	15
7230 Datenverarbeitungsdienste	35	25	6	4	-	-	-	-	-	-	-	-	56	15
725 Rep.v.Büromasch., Datenverarb.geräten	1	1	-	-	-	-	-	-	-	-	-	-	1	-
7250 Rep.v.Büromasch., Datenverarb.geräten	1	1	-	-	-	-	-	-	-	-	-	-	1	-
73 Forschung und Entwicklung	3	2	-	-	1	-	-	-	-	-	-	-	9	7
731 F&E: Natur-, Agrarwissensch. u. Medizin	3	2	-	-	1	-	-	-	-	-	-	-	9	7
7310 F&E: Natur-, Agrarwissensch. u. Medizin	3	2	-	-	1	-	-	-	-	-	-	-	9	7
74 Erbring.v.unternehmensbez.Dienstl.	405	188	68	83	43	19	3	1	-	-	-	-	1405	980
741 Rechts-, Steuer- u.Unternehmensberat.	133	51	12	32	24	11	2	1	-	-	-	-	688	544
7411 Rechtsberatung	28	2	2	13	9	2	-	-	-	-	-	-	160	117
7412 Wirtschaftsprüfung und Steuerberatung	51	15	5	12	9	9	1	-	-	-	-	-	293	240
7414 Unternehmens-u.Public-Relations-Berat.	37	25	2	6	3	-	-	1	-	-	-	-	167	131
7415 Beteiligungsgesellschaften	17	9	3	1	3	-	1	-	-	-	-	-	68	56
742 Architektur- und Ingenieurbüros	110	54	24	20	6	6	-	-	-	-	-	-	308	192
7420 Architektur- und Ingenieurbüros	110	54	24	20	6	6	-	-	-	-	-	-	308	192
743 Techn., physikal. u. chem. Untersuchung	19	9	6	4	-	-	-	-	-	-	-	-	36	16
7430 Techn., physikal. u. chem. Untersuchung	19	9	6	4	-	-	-	-	-	-	-	-	36	16

Tabelle A4: Arbeitsstätten und Beschäftigte nach Politischen Bezirken und Klassen der ÖNACE 1995

ÖNACE 1995	Arbeitsstätten insgesamt	davon mit ... unselbständig Beschäftigten											Beschäftigte insgesamt	darunter unselbst. Beschäftigte
		0	1	2 - 4	5 - 9	10 - 19	20 - 49	50 - 99	100 - 199	200 - 499	500 - 999	1000 und mehr		
744 Werbewesen	48	27	9	7	4	1	-	-	-	-	-	-	109	62
7440 Werbewesen	48	27	9	7	4	1	-	-	-	-	-	-	109	62
745 Gewerbsm. Vermittlung v. Arbeitskräften	6	1	1	2	1	-	1	-	-	-	-	-	36	33
7450 Vermittl.u.Überlass. v. Arbeitskräften	6	1	1	2	1	-	1	-	-	-	-	-	36	33
746 Detekteien- und Schutzdienste	3	2	-	-	1	-	-	-	-	-	-	-	12	8
7460 Detekteien- und Schutzdienste	3	2	-	-	1	-	-	-	-	-	-	-	12	8
747 Reinigungsgewerbe	23	6	4	8	4	1	-	-	-	-	-	-	92	70
7470 Reinigungsgewerbe	23	6	4	8	4	1	-	-	-	-	-	-	92	70
748 Erbring.v. s. unternehmensbez. Dienstl.	63	38	12	10	3	-	-	-	-	-	-	-	124	55
7481 Fotoateliers und Fotolabors	10	3	2	4	1	-	-	-	-	-	-	-	30	19
7482 Abfüll- und Verpackungsgewerbe	1	1	-	-	-	-	-	-	-	-	-	-	1	-
7483 Schreib-u.Übers.büros,Photokopieranst.	9	5	4	-	-	-	-	-	-	-	-	-	13	4
7484 Erbr.v.unternehmensbez.Dienstl. a.n.g.	43	29	6	6	2	-	-	-	-	-	-	-	80	32
75 Öffentl. Verwaltung, Sozialversich.	79	-	2	15	23	23	13	3	-	-	-	-	1166	1166
751 Öffentliche Verwaltung	59	-	1	12	19	17	8	2	-	-	-	-	804	804
7511 Allgemeine öffentliche Verwaltung	37	-	1	5	9	13	7	2	-	-	-	-	611	611
7512 Öff.Verwaltung:Gesundh.,Bildung,Kultur	2	-	-	-	1	1	-	-	-	-	-	-	18	18
7513 Wirtschaftsförderung u. -ordnung	20	-	-	7	9	3	1	-	-	-	-	-	175	175
752 Auswärt. Angelegen., Landesverteid.	16	-	1	2	3	5	4	1	-	-	-	-	301	301
7522 Landesverteidigung	2	-	-	-	1	-	-	1	-	-	-	-	72	72
7523 Justiz	2	-	-	-	-	1	1	-	-	-	-	-	54	54
7524 Öffentliche Sicherheit und Ordnung	10	-	-	1	2	4	3	-	-	-	-	-	172	172
7525 Feuerwehr	2	-	1	1	-	-	-	-	-	-	-	-	3	3
753 Sozialversicherung	4	-	-	1	1	1	1	-	-	-	-	-	61	61
7530 Sozialversicherung	4	-	-	1	1	1	1	-	-	-	-	-	61	61
80 Unterrichtswesen	151	10	6	30	34	39	25	7	-	-	-	-	1966	1944
801 Kindergärten, Volksschulen	92	3	4	25	29	24	7	-	-	-	-	-	729	726
8010 Kindergärten, Volksschulen	92	3	4	25	29	24	7	-	-	-	-	-	729	726
802 Weiterführende Schulen	33	-	-	-	3	9	14	7	-	-	-	-	1006	1006
8021 Allgemeinbildende weiterfüh. Schulen	26	-	-	-	2	8	13	3	-	-	-	-	719	719
8022 Berufsbildende weiterführende Schulen	7	-	-	-	1	1	1	4	-	-	-	-	287	287
804 Erwachsenenbildung u. sonst. Unterricht	26	7	2	5	2	6	4	-	-	-	-	-	231	212
8041 Fahrschulen	6	-	1	2	2	1	-	-	-	-	-	-	37	30
8042 Erwachsenenbildung u. Unterricht a.n.g.	20	7	1	3	-	5	4	-	-	-	-	-	194	182
85 Gesundheits-, Veterinär- u. Sozialw.	256	51	39	96	41	13	10	4	1	-	1	-	2518	2308
851 Gesundheitswesen	196	38	29	87	33	4	3	-	1	-	1	-	1821	1633
8511 Krankenhäuser	6	1	1	-	1	-	1	-	1	-	1	-	1028	1028
8512 Arztpraxen (ohne Zahnarztpraxen)	115	16	17	63	17	1	1	-	-	-	-	-	464	345
8513 Zahnarztpraxen	41	1	5	23	12	-	-	-	-	-	-	-	191	156
8514 Gesundheitswesen a.n.g.	34	20	6	1	3	3	1	-	-	-	-	-	138	104
852 Veterinärwesen	15	8	5	2	-	-	-	-	-	-	-	-	28	11
8520 Veterinärwesen	15	8	5	2	-	-	-	-	-	-	-	-	28	11
853 Sozialwesen	45	5	5	7	8	9	7	4	-	-	-	-	669	664
8531 Heime (o.Fremden-,Erholungs-u.Ferienh.)	15	-	-	1	2	2	6	4	-	-	-	-	496	496
8532 Sozialwesen a.n.g.	30	5	5	6	6	7	1	-	-	-	-	-	173	168
90 Abwasser- u.Abfallbes.u.s.Entsorg.	18	-	7	3	4	2	1	1	-	-	-	-	143	140
900 Abwasser- u.Abfallbes.u.s.Entsorg.	18	-	7	3	4	2	1	1	-	-	-	-	143	140
9000 Abwasser- u.Abfallbes.u.s.Entsorg.	18	-	7	3	4	2	1	1	-	-	-	-	143	140
91 Interessenvertretungen, Vereine	41	1	18	18	4	-	-	-	-	-	-	-	100	100
911 Wirtschaftsverbände, Berufsorganisat.	2	-	-	-	2	-	-	-	-	-	-	-	18	18
9111 Wirtschafts- und Arbeitgeberverbände	2	-	-	-	2	-	-	-	-	-	-	-	18	18
912 Arbeitnehmervereinigungen	2	-	1	-	1	-	-	-	-	-	-	-	10	10
9120 Arbeitnehmervereinigungen	2	-	1	-	1	-	-	-	-	-	-	-	10	10

Tabelle A4: Arbeitsstätten und Beschäftigte nach Politischen Bezirken und Klassen der ÖNACE 1995

ÖNACE 1995	Arbeitsstätten insgesamt	davon mit ... unselbständig Beschäftigten											Beschäftigte insgesamt	darunter unselbst. Beschäftigte
		0	1	2 - 4	5 - 9	10 - 19	20 - 49	50 - 99	100 - 199	200 - 499	500 - 999	1000 und mehr		
913 Kirchl. Vereinigungen, polit. Parteien	37	1	17	18	1	-	-	-	-	-	-	-	72	72
9131 Kirchl.u.sonst.religiöse Vereinigungen	30	-	13	16	1	-	-	-	-	-	-	-	63	63
9132 Politische Parteien	1	-	1	-	-	-	-	-	-	-	-	-	1	1
9133 Sonst.Interessenvertr.u.Vereine a.n.g.	6	1	3	2	-	-	-	-	-	-	-	-	8	8
92 Kultur, Sport und Unterhaltung	98	41	20	26	4	7	-	-	-	-	-	-	298	213
921 Filmherstellung, -verleih, Kinos	8	5	1	1	-	1	-	-	-	-	-	-	25	15
9211 Film- und Videoherstellung	6	5	-	1	-	-	-	-	-	-	-	-	10	2
9212 Filmverleih und Videoprogrammanbieter	1	-	1	-	-	-	-	-	-	-	-	-	2	1
9213 Lichtspieltheater (Kinos)	1	-	-	-	-	1	-	-	-	-	-	-	13	12
922 Hörfunk- und Fernsehanstalten	1	-	-	1	-	-	-	-	-	-	-	-	2	2
9220 Hörfunk- und Fernsehanstalten	1	-	-	1	-	-	-	-	-	-	-	-	2	2
923 Erbr.v.s. kultur. u. unterh. Leistungen	29	22	2	4	-	1	-	-	-	-	-	-	63	25
9231 Künstler. u. schriftst. Tätigkeiten	18	16	1	1	-	-	-	-	-	-	-	-	26	4
9232 Betrieb u.techn.Hilfsdienste f.kult.L.	7	5	1	1	-	-	-	-	-	-	-	-	14	3
9233 Schaustellergewerbe u. Vergnügungsp.	2	-	-	1	-	1	-	-	-	-	-	-	18	16
9234 Erbring.v.kult.u.unterhalt.Leist.a.n.g	2	1	-	1	-	-	-	-	-	-	-	-	5	2
924 Korrespondenz- und Nachrichtenbüros	4	3	-	1	-	-	-	-	-	-	-	-	8	3
9240 Korrespondenz- und Nachrichtenbüros	4	3	-	1	-	-	-	-	-	-	-	-	8	3
925 Bibliotheken, Museen, zoolog. Gärten	3	-	-	2	-	1	-	-	-	-	-	-	20	20
9251 Bibliotheken und Archive	1	-	-	1	-	-	-	-	-	-	-	-	4	4
9252 Museen und Denkmalschutz	2	-	-	1	-	1	-	-	-	-	-	-	16	16
926 Sport	45	10	14	15	3	3	-	-	-	-	-	-	146	120
9261 Betrieb von Sportanlagen	25	3	10	8	2	2	-	-	-	-	-	-	77	72
9262 Erbringung v.sonst.Dienstl. des Sports	20	7	4	7	1	1	-	-	-	-	-	-	69	48
927 Erbr.s.Dienstl.f.Unterhalt., Erholung	8	1	3	2	1	1	-	-	-	-	-	-	34	28
9271 Spiel-, Wett- und Lotteriewesen	6	1	3	1	1	-	-	-	-	-	-	-	17	13
9272 Erbring.v.sonst.Dienstl.f.Unterh.a.n.g	2	-	-	1	-	1	-	-	-	-	-	-	17	15
93 Erbring. v. sonst. Dienstleistungen	152	42	23	59	22	4	-	1	1	-	-	-	726	584
930 Erbring. v. sonst. Dienstleistungen	152	42	23	59	22	4	-	1	1	-	-	-	726	584
9301 Wäscherei und chemische Reinigung	7	-	1	4	1	-	-	1	-	-	-	-	89	85
9302 Friseure, Kosmetiker, Fußpfleger	95	16	16	45	17	1	-	-	-	-	-	-	360	266
9303 Bestattungswesen	7	-	3	2	1	1	-	-	-	-	-	-	30	28
9304 Bäder, Saunas, Solarien u.ä.	37	21	3	7	3	2	-	-	1	-	-	-	234	202
9305 Erbringung von Dienstleistungen a.n.g.	6	5	-	1	-	-	-	-	-	-	-	-	13	3
706 Landeck														
zusammen	2837	858	543	701	412	190	98	25	8	2	-	-	16344	14030
14 Gew.v.Steinen u.Erden;sonst.Bergb.	4	-	-	1	1	-	2	-	-	-	-	-	63	60
142 Gewinnung von Kies, Sand, Ton u. Kaolin	4	-	-	1	1	-	2	-	-	-	-	-	63	60
1421 Gewinnung von Kies und Sand	4	-	-	1	1	-	2	-	-	-	-	-	63	60
15 H.v.Nahr.- u.Genussm.; Getränken	45	5	10	8	14	3	3	1	1	-	-	-	499	457
151 Schlachthäuser und Fleischverarbeitung	12	2	2	1	5	-	-	1	1	-	-	-	283	274
1511 Schlachthäuser (o.Geflügelschlächt.)	3	1	2	-	-	-	-	-	-	-	-	-	4	2
1513 Fleischverarbeitung	9	1	-	1	5	-	-	1	1	-	-	-	279	272
153 Obst- und Gemüseverarbeitung	1	-	-	1	-	-	-	-	-	-	-	-	3	2
1533 Verarb. von Obst und Gemüse a.n.g	1	-	-	1	-	-	-	-	-	-	-	-	3	2
155 Milchverarbeitung, H.v.Speiseeis	4	1	2	-	1	-	-	-	-	-	-	-	8	7
1551 Milchverarbeitung	4	1	2	-	1	-	-	-	-	-	-	-	8	7
158 H.v.sonstigen Nahrungs- u.Genussmitteln	25	1	5	5	8	3	3	-	-	-	-	-	200	171
1581 H.v.Backwaren (ohne Dauerbackwaren)	25	1	5	5	8	3	3	-	-	-	-	-	200	171
159 Getränkeherstellung	3	1	1	1	-	-	-	-	-	-	-	-	5	3
1591 H.v.Spirituosen	1	1	-	-	-	-	-	-	-	-	-	-	1	-
1596 H.v.Bier	1	-	-	1	-	-	-	-	-	-	-	-	2	2
1598 Gew.u. Abfüllung natürl. Mineralwässer	1	-	1	-	-	-	-	-	-	-	-	-	2	1

Tabelle A4: Arbeitsstätten und Beschäftigte nach Politischen Bezirken und Klassen der ÖNACE 1995

ÖNACE 1995	Arbeitsstätten insgesamt	davon mit ... unselbständig Beschäftigten											Beschäftigte insgesamt	darunter unselbst. Beschäftigte
		0	1	2 - 4	5 - 9	10 - 19	20 - 49	50 - 99	100 - 199	200 - 499	500 - 999	1000 und mehr		
17 H.v.Textilien u.Textilwaren (o. Bekl.)	2	1	-	-	-	-	-	-	1	-	-	-	108	107
171 Spinnstoffaufbereitung und Spinnerei	2	1	-	-	-	-	-	-	1	-	-	-	108	107
1711 Baumwollaufbereitung und -spinnerei	1	-	-	-	-	-	-	-	1	-	-	-	107	107
1712 Wollaufbereit. u. Streichgarnspinnerei	1	1	-	-	-	-	-	-	-	-	-	-	1	-
18 H.v.Bekleidung	3	2	-	-	-	-	-	1	-	-	-	-	54	52
182 H.v.Bekleidung (ohne Lederbekleidung)	3	2	-	-	-	-	-	1	-	-	-	-	54	52
1822 H.v.sonstiger Oberbekleidung	2	2	-	-	-	-	-	-	-	-	-	-	2	-
1823 H.v.Wäsche	1	-	-	-	-	-	-	1	-	-	-	-	52	52
19 Ledererzeugung und -verarbeitung	2	1	1	-	-	-	-	-	-	-	-	-	3	1
191 Ledererzeugung	1	1	-	-	-	-	-	-	-	-	-	-	1	-
1910 Ledererzeugung	1	1	-	-	-	-	-	-	-	-	-	-	1	-
192 Lederverarbeitung (o.H.v.Lederbekl.)	1	-	1	-	-	-	-	-	-	-	-	-	2	1
1920 Lederverarbeitung (o.H.v.Lederbekl.)	1	-	1	-	-	-	-	-	-	-	-	-	2	1
20 Be- u. Verarb. v. Holz (o.H.v.Möbeln)	47	16	10	11	6	3	1	-	-	-	-	-	190	139
201 Säge-, Hobel- und Holzimprägnierwerke	20	7	8	3	1	-	1	-	-	-	-	-	69	50
2010 Säge-, Hobel- und Holzimprägnierwerke	20	7	8	3	1	-	1	-	-	-	-	-	69	50
203 H.v.Konstruktionsteilen aus Holz	17	2	1	7	4	3	-	-	-	-	-	-	101	79
2030 H.v.Konstruktionsteilen aus Holz	17	2	1	7	4	3	-	-	-	-	-	-	101	79
204 H.v.Verpackungsmitteln aus Holz	1	-	-	-	1	-	-	-	-	-	-	-	8	7
2040 H.v.Verpackungsmitteln aus Holz	1	-	-	-	1	-	-	-	-	-	-	-	8	7
205 H.v.Holzw. a.n.g., H.v.Flecht- u.Korbw.	9	7	1	1	-	-	-	-	-	-	-	-	12	3
2051 H.v.Holzwaren a.n.g.,Veredl.v.Holzw.	9	7	1	1	-	-	-	-	-	-	-	-	12	3
22 Verlagsw., Druckerei,Vervielfältig.	4	1	-	1	1	1	-	-	-	-	-	-	31	27
221 Verlagswesen	3	1	-	1	1	-	-	-	-	-	-	-	10	9
2212 Zeitungsverlag	1	-	-	1	-	-	-	-	-	-	-	-	2	2
2213 Zeitschriftenverlag	1	-	-	-	1	-	-	-	-	-	-	-	7	7
2215 Sonstiges Verlagswesen	1	1	-	-	-	-	-	-	-	-	-	-	1	-
222 Druckerei	1	-	-	-	-	1	-	-	-	-	-	-	21	18
2224 Satzherstellung und Reproduktion	1	-	-	-	-	1	-	-	-	-	-	-	21	18
24 H.v.Chemikalien u. chem. Erzeugn.	1	-	-	-	-	-	-	1	-	-	-	-	82	82
241 H.v.chemischen Grundstoffen	1	-	-	-	-	-	-	1	-	-	-	-	82	82
2413 H.v.s. anorgan. Grundstoffen u.Chemik.	1	-	-	-	-	-	-	1	-	-	-	-	82	82
25 H.v.Gummi- und Kunststoffwaren	1	1	-	-	-	-	-	-	-	-	-	-	1	-
252 H.v.Kunststoffwaren	1	1	-	-	-	-	-	-	-	-	-	-	1	-
2524 H.v.sonstigen Kunststoffwaren	1	1	-	-	-	-	-	-	-	-	-	-	1	-
26 H.u.Bea.v.Glas,H.v.W.a.Stein.u.Erden	7	1	-	2	1	2	1	-	-	-	-	-	81	76
262 Keramik (ohne Ziegelei und Baukeramik)	1	1	-	-	-	-	-	-	-	-	-	-	1	-
2621 H.v.keramischen Haushaltswaren	1	1	-	-	-	-	-	-	-	-	-	-	1	-
266 H.v.Erzeugn.a.Beton, Zement u.Gips	3	-	-	1	-	1	1	-	-	-	-	-	50	50
2661 H.v.Betonergebnissen für den Bau	3	-	-	1	-	1	1	-	-	-	-	-	50	50
267 Be- und Verarb. v. Natursteinen a.n.g.	2	-	-	1	1	-	-	-	-	-	-	-	10	7
2670 Be- und Verarb. v. Natursteinen a.n.g.	2	-	-	1	1	-	-	-	-	-	-	-	10	7
268 H.v.sonstigen Mineralerzeugnissen	1	-	-	-	-	1	-	-	-	-	-	-	20	19
2682 H.v.Mineralerzeugnissen a.n.g.	1	-	-	-	-	1	-	-	-	-	-	-	20	19
28 H.v.Metallerzeugnissen	15	3	2	5	3	-	1	1	-	-	-	-	132	122
281 Stahl- und Leichtmetallbau	4	-	-	-	3	-	1	-	-	-	-	-	60	58
2811 H.v.Stahl-u.Leichtmetallkonstruktionen	3	-	-	-	3	-	-	-	-	-	-	-	26	24
2812 H.v.Ausbauelem.a.Stahl u.Leichtmetall	1	-	-	-	-	-	1	-	-	-	-	-	34	34
284 H.v.Schmiede-,Press-,Zieh-u.Stanzteilen	4	3	-	1	-	-	-	-	-	-	-	-	6	2
2840 H.v.Schmiedeteilen u. Pulvermetallurgie	4	3	-	1	-	-	-	-	-	-	-	-	6	2

Tabelle A4: Arbeitsstätten und Beschäftigte nach Politischen Bezirken und Klassen der ÖNACE 1995

ÖNACE 1995	Arbeitsstätten insgesamt	davon mit ... unselbständig Beschäftigten											Beschäftigte insgesamt	darunter unselbst. Beschäftigte
		0	1	2 - 4	5 - 9	10 - 19	20 - 49	50 - 99	100 - 199	200 - 499	500 - 999	1000 und mehr		
286 H.v.Schneidwaren,Werkz.,Schlössern	5	-	2	2	-	-	-	1	-	-	-	-	59	56
2862 H.v.Werkzeugen	1	-	-	1	-	-	-	-	-	-	-	-	3	2
2863 H.v.Schlössern und Beschlägen	4	-	2	1	-	-	-	1	-	-	-	-	56	54
287 H.v.sonst.Eisen-, Blech- u. Metallwaren	2	-	-	2	-	-	-	-	-	-	-	-	7	6
2875 H.v.Eisen-, Blech- u.Metallwaren a.n.g	2	-	-	2	-	-	-	-	-	-	-	-	7	6
29 Maschinenbau	6	1	2	-	-	1	1	1	-	-	-	-	93	90
291 H.v.Masch.f.d.Erz.u.Nutz.v.mech.Energie	2	1	-	-	-	1	-	-	-	-	-	-	17	15
2913 H.v.Armaturen	1	1	-	-	-	-	-	-	-	-	-	-	1	-
2914 H.v.Lagern, Getrieben, Zahnrädern	1	-	-	-	-	1	-	-	-	-	-	-	16	15
292 H.v.sonst.Maschinen unspezif.Verw.	1	-	-	-	-	-	1	-	-	-	-	-	20	20
2923 H.v.kälte- u.lufttechnisch. Erzeugn.	1	-	-	-	-	-	1	-	-	-	-	-	20	20
293 H.v.land- u.forstwirtschaftl. Maschinen	1	-	1	-	-	-	-	-	-	-	-	-	1	1
2932 H.v.sonst.land- und forstw. Maschinen	1	-	1	-	-	-	-	-	-	-	-	-	1	1
295 H.v.Masch.f.sonst.Wirtschaftszweige	2	-	1	-	-	-	-	1	-	-	-	-	55	54
2956 H.v.Masch. f. sonst. Wirtschaftszweige	2	-	1	-	-	-	-	1	-	-	-	-	55	54
33 Medizin-,Mess-u.Regel.tech., Optik	4	-	-	4	-	-	-	-	-	-	-	-	12	9
331 H.v.med.Geräten u. orthop.Vorrichtungen	2	-	-	2	-	-	-	-	-	-	-	-	6	5
3310 H.v.med.Geräten u. orthop.Vorrichtungen	2	-	-	2	-	-	-	-	-	-	-	-	6	5
334 H.v.optischen u.fotografischen Geräten	2	-	-	2	-	-	-	-	-	-	-	-	6	4
3340 H.v.optischen u.fotografischen Geräten	2	-	-	2	-	-	-	-	-	-	-	-	6	4
36 H.v.sonstigen Erzeugnissen	47	9	5	17	10	5	1	-	-	-	-	-	279	229
361 H.v.Möbeln	42	7	3	16	10	5	1	-	-	-	-	-	269	225
3611 H.v.Sitzmöbeln	2	1	-	-	1	-	-	-	-	-	-	-	10	7
3612 H.v.Büro- und Ladenmöbeln	3	-	-	-	-	2	1	-	-	-	-	-	75	72
3614 H.v.sonstigen Möbeln	37	6	3	16	9	3	-	-	-	-	-	-	184	146
364 H.v.Sportgeräten	2	1	-	1	-	-	-	-	-	-	-	-	4	2
3640 H.v.Sportgeräten	2	1	-	1	-	-	-	-	-	-	-	-	4	2
366 H.v.sonstigen Erzeugnissen	3	1	2	-	-	-	-	-	-	-	-	-	6	2
3663 H.v.Erzeugnissen a.n.g.	3	1	2	-	-	-	-	-	-	-	-	-	6	2
37 Rückgewinnung (Recycling)	1	-	-	-	1	-	-	-	-	-	-	-	5	5
372 Rückgew.v.nichtmetall. Altmaterialien	1	-	-	-	1	-	-	-	-	-	-	-	5	5
3720 Rückgew.v.nichtmetall. Altmaterialien	1	-	-	-	1	-	-	-	-	-	-	-	5	5
40 Energieversorgung	8	1	-	1	1	2	3	-	-	-	-	-	157	157
401 Elektrizitätsversorgung	7	1	-	-	1	2	3	-	-	-	-	-	155	155
4010 Elektrizitätsversorgung	7	1	-	-	1	2	3	-	-	-	-	-	155	155
403 Fernwärmeversorgung	1	-	-	1	-	-	-	-	-	-	-	-	2	2
4030 Fernwärmeversorgung	1	-	-	1	-	-	-	-	-	-	-	-	2	2
41 Wasserversorgung	1	-	-	-	-	-	1	-	-	-	-	-	33	33
410 Wasserversorgung	1	-	-	-	-	-	1	-	-	-	-	-	33	33
4100 Wasserversorgung	1	-	-	-	-	-	1	-	-	-	-	-	33	33
45 Bauwesen	145	23	19	26	30	23	15	5	4	-	-	-	2129	1983
451 Vorbereitende Baustellenarbeiten	19	5	2	4	4	3	-	1	-	-	-	-	182	164
4511 Abbruch-, Spreng- u. Erdbewegungsarb.	19	5	2	4	4	3	-	1	-	-	-	-	182	164
452 Hoch- und Tiefbau	38	2	4	7	9	6	4	3	3	-	-	-	934	906
4521 Hochbau, Brücken- und Tunnelbau u.ä.	13	-	2	2	1	-	2	3	3	-	-	-	703	691
4522 Zimmererei, Dachdeckerei, Bauspenglerei	18	1	2	4	7	4	-	-	-	-	-	-	121	107
4523 Straßenbau und Eisenbahnoberbau	5	1	-	-	1	1	2	-	-	-	-	-	90	88
4525 Spezialbau und sonstiger Tiefbau	2	-	-	1	-	1	-	-	-	-	-	-	20	20
453 Bauinstallation	34	7	2	3	9	3	8	1	1	-	-	-	627	592
4531 Elektroinstallation	13	3	-	1	5	1	3	-	-	-	-	-	148	138
4533 Gas-, Wasser-, Heizungsinstallation	19	3	2	2	4	2	5	-	1	-	-	-	389	367
4534 Sonstige Bauinstallation	2	1	-	-	-	-	-	1	-	-	-	-	90	87

Tabelle A4: Arbeitsstätten und Beschäftigte nach Politischen Bezirken und Klassen der ÖNACE 1995

ÖNACE 1995	Arbeitsstätten insgesamt	davon mit ... unselbständig Beschäftigten											Beschäftigte insgesamt	darunter unselbst. Beschäftigte
		0	1	2 - 4	5 - 9	10 - 19	20 - 49	50 - 99	100 - 199	200 - 499	500 - 999	1000 und mehr		
454 Ausbau- und Bauhilfsgewerbe	53	9	11	12	7	11	3	-	-	-	-	-	379	314
4541 Stukkaturgewerbe, Gipserei	3	-	3	-	-	-	-	-	-	-	-	-	8	3
4542 Bautischlerei und Bauschlosserei	12	3	3	3	-	3	-	-	-	-	-	-	61	47
4543 Fußboden-, Fliesen- und Plattenlegerei	17	3	1	3	5	3	2	-	-	-	-	-	150	129
4544 Malerei und Anstreicherei, Glaserei	21	3	4	6	2	5	1	-	-	-	-	-	160	135
455 Vermiet.v.Baumasch. m.Bedienungspers.	1	-	-	-	1	-	-	-	-	-	-	-	7	7
4550 Vermiet.v.Baumasch. m.Bedienungspers.	1	-	-	-	1	-	-	-	-	-	-	-	7	7
50 Kfz-Handel, Rep. v.Kfz, Tankstellen	51	10	7	20	7	4	3	-	-	-	-	-	310	254
501 Handel mit Kraftwagen	8	3	1	2	-	2	-	-	-	-	-	-	43	34
5010 Handel mit Kraftwagen	8	3	1	2	-	2	-	-	-	-	-	-	43	34
502 Instandh. u. Reparatur von Kraftwagen	22	3	3	9	3	1	3	-	-	-	-	-	181	157
5020 Instandh. u. Reparatur von Kraftwagen	22	3	3	9	3	1	3	-	-	-	-	-	181	157
503 Handel mit Kraftwagenteilen und Zubehör	5	1	-	3	1	-	-	-	-	-	-	-	18	13
5030 Handel mit Kraftwagenteilen und Zubehör	5	1	-	3	1	-	-	-	-	-	-	-	18	13
504 Handel und Reparatur von Krafträdern	1	1	-	-	-	-	-	-	-	-	-	-	3	-
5040 Handel und Reparatur von Krafträdern	1	1	-	-	-	-	-	-	-	-	-	-	3	-
505 Tankstellen	15	2	3	6	3	1	-	-	-	-	-	-	65	50
5050 Tankstellen	15	2	3	6	3	1	-	-	-	-	-	-	65	50
51 Handelsvermittlung u.GH (o.H.m.Kfz)	53	21	7	6	8	6	4	1	-	-	-	-	402	357
511 Handelsvermittlung	13	12	-	1	-	-	-	-	-	-	-	-	15	2
5115 HV v.Möbeln, Haushaltsgeg. u. Metallw.	1	1	-	-	-	-	-	-	-	-	-	-	1	-
5116 HV v.Textilien, Bekleidung, Schuhe	1	1	-	-	-	-	-	-	-	-	-	-	2	-
5117 HV v.Nahrungsm.,Getränken,Tabakw.	2	1	-	1	-	-	-	-	-	-	-	-	3	2
5118 HV v.Waren a.n.g.	5	5	-	-	-	-	-	-	-	-	-	-	5	-
5119 HV ohne ausgeprägten Schwerpunkt	4	4	-	-	-	-	-	-	-	-	-	-	4	-
512 GH m.landw.Grundstoffen u. leb. Tieren	6	2	1	1	1	-	1	-	-	-	-	-	36	34
5121 GH m.Getreide, Saaten u. Futtermitteln	3	-	-	1	1	-	1	-	-	-	-	-	33	33
5123 GH m.lebenden Tieren	3	2	1	-	-	-	-	-	-	-	-	-	3	1
513 GH m.Nahrungsm.u. Getränken, Tabakw.	15	2	3	2	3	2	2	1	-	-	-	-	224	207
5131 GH m.Obst, Gemüse und Kartoffeln	1	-	-	1	-	-	-	-	-	-	-	-	3	2
5132 GH m.Fleisch, -waren, Geflügel u. Wild	4	1	-	-	2	1	-	-	-	-	-	-	38	33
5133 GH m.Milch, Milcherz.,Eiern,Speiseölen	1	-	1	-	-	-	-	-	-	-	-	-	3	1
5134 GH m.Getränken	3	-	-	1	1	1	-	-	-	-	-	-	22	20
5137 GH m.Kaffee, Tee, Kakao und Gewürzen	1	1	-	-	-	-	-	-	-	-	-	-	1	-
5139 GH m.Nahrungsm. o. a. Schwerpunkt	5	-	2	-	-	-	2	1	-	-	-	-	157	151
514 GH m.Gebrauchs- und Verbrauchsgütern	1	-	-	-	1	-	-	-	-	-	-	-	7	7
5146 GH m.pharm.Erzeugn.u.med. Hilfsmitteln	1	-	-	-	1	-	-	-	-	-	-	-	7	7
515 GH m.Rohstoffen, Halbwaren, Altmaterial	11	2	2	1	2	3	1	-	-	-	-	-	90	82
5151 GH m.f. Brennstoffen u. Mineralölerz.	4	1	-	1	1	1	-	-	-	-	-	-	23	22
5153 GH m.Holz, Baustoffen, Anstrichmitteln	4	-	2	-	1	-	1	-	-	-	-	-	33	28
5154 GH m.Bauelem.a.Metall sow.Install.bed.	2	1	-	-	-	1	-	-	-	-	-	-	19	18
5156 GH m.sonstigen Halbwaren	1	-	-	-	-	1	-	-	-	-	-	-	15	14
516 GH m.Maschinen,Ausrüstungen u.Zubeh.	5	2	-	1	1	1	-	-	-	-	-	-	28	24
5165 GH m.s.Masch., Ausrüstungen u. Zubeh.	4	1	-	1	1	1	-	-	-	-	-	-	27	24
5166 GH m.landwirtsch. Maschinen u.Geräten	1	1	-	-	-	-	-	-	-	-	-	-	1	-
517 Sonstiger Großhandel	2	1	1	-	-	-	-	-	-	-	-	-	2	1
5170 Sonstiger Großhandel	2	1	1	-	-	-	-	-	-	-	-	-	2	1
52 EH (o.Kfz,o.Tankst.), Rep.v.Gebr.g.	309	74	55	93	54	25	8	-	-	-	-	-	1453	1223
521 EH m.W.versch. Art (in Verkaufsräumen)	58	6	9	13	15	9	6	-	-	-	-	-	469	425
5211 EH m.W.versch.Art:Schwerp.Nahrungsm.	56	6	9	12	14	9	6	-	-	-	-	-	459	416
5212 Sonstiger EH m.Waren verschiedener Art	2	-	-	1	1	-	-	-	-	-	-	-	10	9
522 Fach-EH m.Nahrungs-u.Genussm.,Getr.	32	6	8	14	3	1	-	-	-	-	-	-	93	73
5222 EH m.Fleisch u.Fleischw., Geflügel, Wild	3	-	1	1	1	-	-	-	-	-	-	-	13	12
5224 EH m.Backwaren und Süßwaren	11	1	3	7	-	-	-	-	-	-	-	-	26	23
5225 EH m.Getränken	3	2	-	-	-	1	-	-	-	-	-	-	14	11
5226 EH m.Tabakwaren	11	2	2	6	1	-	-	-	-	-	-	-	30	20
5227 Sonst.Fach-EH m.Nahrungs-, Genussm.	4	1	2	-	1	-	-	-	-	-	-	-	10	7

Tabelle A4: Arbeitsstätten und Beschäftigte nach Politischen Bezirken und Klassen der ÖNACE 1995

ÖNACE 1995	Arbeitsstätten insgesamt	davon mit ... unselbständig Beschäftigten											Beschäftigte insgesamt	darunter unselbst. Beschäftigte
		0	1	2 - 4	5 - 9	10 - 19	20 - 49	50 - 99	100 - 199	200 - 499	500 - 999	1000 und mehr		
523 Apotheken,Fach-EH m.med.,orthop.Artikel	20	2	2	8	5	2	1	-	-	-	-	-	128	119
5231 Apotheken	3	-	-	1	1	1	-	-	-	-	-	-	29	25
5232 EH m.medizinischen u.orthopäd.Artikeln	1	-	-	-	-	1	-	-	-	-	-	-	13	12
5233 EH m.kosm. Artikeln und Körperpflegem.	16	2	2	7	4	-	1	-	-	-	-	-	86	82
524 Sonst. Facheinzelh. (in Verkaufsräumen)	190	54	36	56	30	13	1	-	-	-	-	-	744	596
5241 EH m.Textilien	7	2	2	1	1	1	-	-	-	-	-	-	31	23
5242 EH m.Bekleidung	31	8	6	7	7	3	-	-	-	-	-	-	126	108
5243 EH m.Schuhen und Lederwaren	15	1	4	6	4	-	-	-	-	-	-	-	53	42
5244 EH m.Möbeln und Hausrat a.n.g.	11	5	2	1	2	1	-	-	-	-	-	-	48	36
5245 EH m.elekt.r.Haushalts-, phonotechn. G.	11	2	2	6	-	1	-	-	-	-	-	-	33	27
5246 EH m.Metallwaren, Anstrichmitteln	11	4	1	3	1	1	1	-	-	-	-	-	80	67
5247 EH m.Büchern, Zeitschriften u.Zeitungen	4	-	1	-	2	1	-	-	-	-	-	-	32	31
5248 Facheinzelh. a.n.g.(in Verkaufsräumen)	100	32	18	32	13	5	-	-	-	-	-	-	341	262
525 EH m.Antiquitäten und Gebrauchtwaren	1	1	-	-	-	-	-	-	-	-	-	-	1	-
5250 EH m.Antiquitäten und Gebrauchtwaren	1	1	-	-	-	-	-	-	-	-	-	-	1	-
526 EH nicht in Verkaufsräumen	5	4	-	1	-	-	-	-	-	-	-	-	8	3
5263 Sonstiger EH nicht in Verkaufsräumen	5	4	-	1	-	-	-	-	-	-	-	-	8	3
527 Reparatur von Gebrauchsgütern	3	1	-	1	1	-	-	-	-	-	-	-	10	7
5271 Reparatur von Schuhen und Lederwaren	1	1	-	-	-	-	-	-	-	-	-	-	1	-
5272 Reparatur von elektr. Haushaltsgeräten	2	-	-	1	1	-	-	-	-	-	-	-	9	7
55 Beherbergungs- und Gaststättenw.	1216	505	278	241	126	51	15	-	-	-	-	-	4024	2810
551 Hotels,Gasthöfe,Pensionen,Hotels garnis	824	344	181	154	94	40	11	-	-	-	-	-	2892	2046
5511 Hotels, Gasthöfe und Pensionen	569	198	113	119	88	40	11	-	-	-	-	-	2474	1847
5512 Hotels garnis	255	146	68	35	6	-	-	-	-	-	-	-	418	199
552 Sonstiges Beherbergungswesen	163	101	40	15	6	1	-	-	-	-	-	-	266	120
5521 Jugendherbergen und Schutzhütten	22	10	8	1	3	-	-	-	-	-	-	-	47	27
5522 Campingplätze	5	1	2	2	-	-	-	-	-	-	-	-	12	6
5523 Beherbergungswesen a.n.g.	136	90	30	12	3	1	-	-	-	-	-	-	207	87
553 Restaurants, Gasthäuser, Cafehäuser	217	59	53	68	25	9	3	-	-	-	-	-	792	577
5530 Restaurants, Gasthäuser, Cafehäuser	217	59	53	68	25	9	3	-	-	-	-	-	792	577
554 Sonstiges Gaststättenwesen	9	1	3	4	1	-	-	-	-	-	-	-	29	22
5540 Sonstiges Gaststättenwesen	9	1	3	4	1	-	-	-	-	-	-	-	29	22
555 Kantinen und Caterer	3	-	1	-	-	1	1	-	-	-	-	-	45	45
5551 Kantinen	1	-	1	-	-	-	-	-	-	-	-	-	1	1
5552 Caterer	2	-	-	-	-	1	1	-	-	-	-	-	44	44
60 Landverkehr,Transp. i. Rohrfernleit.	90	25	19	16	9	10	5	3	2	1	-	-	1303	1232
601 Eisenbahnen	6	-	-	-	3	1	1	-	-	1	-	-	313	313
6010 Eisenbahnen	6	-	-	-	3	1	1	-	-	1	-	-	313	313
602 Sonstiger Landverkehr	84	25	19	16	6	9	4	3	2	-	-	-	990	919
6021 Personenbeförd. im Linienverkehr z.Land	22	4	2	3	-	5	3	3	2	-	-	-	749	740
6022 Betrieb v.Taxis u. Mietwagen mit Fahrer	16	6	5	5	-	-	-	-	-	-	-	-	34	19
6023 Sonst. Personenbeförd. im Landverkehr	5	1	2	1	1	-	-	-	-	-	-	-	14	10
6024 Güterbeförderung im Straßenverkehr	41	14	10	7	5	4	1	-	-	-	-	-	193	150
62 Flugverkehr	1	1	-	-	-	-	-	-	-	-	-	-	1	-
622 Gelegenheitsflugverkehr	1	1	-	-	-	-	-	-	-	-	-	-	1	-
6220 Gelegenheitsflugverkehr	1	1	-	-	-	-	-	-	-	-	-	-	1	-
63 Hilfs-u.Nebentät.f.d.Verk., Reisebür.	37	5	3	18	7	1	2	1	-	-	-	-	217	209
631 Frachtumschlag und Lagerei	6	2	-	2	1	1	-	-	-	-	-	-	26	23
6312 Lagerei	6	2	-	2	1	1	-	-	-	-	-	-	26	23
632 Sonst. Hilfs-u.Nebentätigk. für d. Verkehr	3	-	-	1	-	-	1	1	-	-	-	-	88	87
6321 Sonst. Hilfstätigk. für d. Landverkehr	3	-	-	1	-	-	1	1	-	-	-	-	88	87
633 Reisebüros und Reiseveranstalter	27	3	3	14	6	-	1	-	-	-	-	-	99	95
6330 Reisebüros und Reiseveranstalter	27	3	3	14	6	-	1	-	-	-	-	-	99	95
634 Spedition, sonstige Verkehrsvermittlung	1	-	-	1	-	-	-	-	-	-	-	-	4	4
6340 Spedition, sonstige Verkehrsvermittlung	1	-	-	1	-	-	-	-	-	-	-	-	4	4

Tabelle A4: Arbeitsstätten und Beschäftigte nach Politischen Bezirken und Klassen der ÖNACE 1995

ÖNACE 1995	Arbeitsstätten insgesamt	davon mit ... unselbständig Beschäftigten											Beschäftigte insgesamt	darunter unselbst. Beschäftigte
		0	1	2 - 4	5 - 9	10 - 19	20 - 49	50 - 99	100 - 199	200 - 499	500 - 999	1000 und mehr		
64 Nachrichtenübermittlung	29	2	6	9	7	3	1	1	-	-	-	-	215	214
641 Postdienste und private Kurierdienste	27	1	6	9	7	3	-	1	-	-	-	-	176	175
6411 Postdienste	26	-	6	9	7	3	-	1	-	-	-	-	175	175
6412 Private Kurierdienste	1	1	-	-	-	-	-	-	-	-	-	-	1	-
642 Fernmeldedienste	2	1	-	-	-	-	1	-	-	-	-	-	39	39
6420 Fernmeldedienste	2	1	-	-	-	-	1	-	-	-	-	-	39	39
65 Kreditwesen	45	-	2	23	12	6	1	1	-	-	-	-	357	357
651 Zentralbanken und Kreditinstitute	45	-	2	23	12	6	1	1	-	-	-	-	357	357
6512 Kreditinstitute (o.Spezialkreditinst.)	45	-	2	23	12	6	1	1	-	-	-	-	357	357
66 Versicherungswesen	13	-	1	4	7	1	-	-	-	-	-	-	74	74
660 Versicherungswesen	13	-	1	4	7	1	-	-	-	-	-	-	74	74
6601 Lebensversicherung	1	-	1	-	-	-	-	-	-	-	-	-	1	1
6603 Sonstiges Versicherungswesen	12	-	-	4	7	1	-	-	-	-	-	-	73	73
67 M.d.Kredit-u.Vers.w.verbund.Tätigk.	27	14	4	8	1	-	-	-	-	-	-	-	55	27
671 Mit dem Kreditwesen verbund.Tätigkeiten	4	2	1	1	-	-	-	-	-	-	-	-	8	4
6712 Effektenvermittlung und -verwaltung	2	2	-	-	-	-	-	-	-	-	-	-	2	-
6713 Sonst.m.d.Kreditw. verbund.Tätigkeiten	2	-	1	1	-	-	-	-	-	-	-	-	6	4
672 Mit d. Versicherungsw. verbund.Tätigk.	23	12	3	7	1	-	-	-	-	-	-	-	47	23
6720 Mit d. Versicherungsw. verbund.Tätigk.	23	12	3	7	1	-	-	-	-	-	-	-	47	23
70 Realitätenwesen	14	8	1	4	-	-	1	-	-	-	-	-	47	36
701 Kauf und Verkauf von Realitäten	2	1	1	-	-	-	-	-	-	-	-	-	3	1
7011 Erschließung von Grundstücken	1	1	-	-	-	-	-	-	-	-	-	-	1	-
7012 Kauf und Verkauf von Realitäten	1	-	1	-	-	-	-	-	-	-	-	-	2	1
702 Vermietung von Realitäten	11	6	-	4	-	-	1	-	-	-	-	-	42	35
7020 Vermietung u.Verpachtung v.Realitäten	11	6	-	4	-	-	1	-	-	-	-	-	42	35
703 Vermittlung u.Verwaltung von Realitäten	1	1	-	-	-	-	-	-	-	-	-	-	2	-
7031 Vermittlung von Realitäten	1	1	-	-	-	-	-	-	-	-	-	-	2	-
71 Vermiet.bewegl.Sachen o.Bed.pers.	13	7	2	2	-	1	1	-	-	-	-	-	47	40
711 Vermiet. v. Kraftwagen bis 3,5t G.gew.	1	-	1	-	-	-	-	-	-	-	-	-	2	1
7110 Vermiet. v. Kraftwagen bis 3,5t G.gew.	1	-	1	-	-	-	-	-	-	-	-	-	2	1
714 Vermietung v. Gebrauchsgütern a.n.g.	12	7	1	2	-	1	1	-	-	-	-	-	45	39
7140 Vermietung v. Gebrauchsgütern a.n.g.	12	7	1	2	-	1	1	-	-	-	-	-	45	39
72 Datenverarbeitung u. Datenbanken	24	12	6	5	1	-	-	-	-	-	-	-	55	27
722 Softwarehäuser	8	3	2	3	-	-	-	-	-	-	-	-	22	11
7220 Softwarehäuser	8	3	2	3	-	-	-	-	-	-	-	-	22	11
723 Datenverarbeitungsdienste	16	9	4	2	1	-	-	-	-	-	-	-	33	16
7230 Datenverarbeitungsdienste	16	9	4	2	1	-	-	-	-	-	-	-	33	16
73 Forschung und Entwicklung	1	-	1	-	-	-	-	-	-	-	-	-	1	1
731 F&E: Natur-, Agrarwissensch. u. Medizin	1	-	1	-	-	-	-	-	-	-	-	-	1	1
7310 F&E: Natur-, Agrarwissensch. u. Medizin	1	-	1	-	-	-	-	-	-	-	-	-	1	1
74 Erbring.v.unternehmensbez.Dienstl.	140	55	29	35	16	5	-	-	-	-	-	-	435	296
741 Rechts-, Steuer- u.Unternehmensberat.	52	19	10	13	6	4	-	-	-	-	-	-	187	136
7411 Rechtsberatung	9	-	-	7	2	-	-	-	-	-	-	-	43	33
7412 Wirtschaftsprüfung und Steuerberatung	29	10	7	5	3	4	-	-	-	-	-	-	120	91
7414 Unternehmens-u.Public-Relations-Berat.	13	9	3	1	-	-	-	-	-	-	-	-	17	5
7415 Beteiligungsgesellschaften	1	-	-	-	1	-	-	-	-	-	-	-	7	7
742 Architektur- und Ingenieurbüros	44	18	9	12	4	1	-	-	-	-	-	-	131	87
7420 Architektur- und Ingenieurbüros	44	18	9	12	4	1	-	-	-	-	-	-	131	87
743 Techn., physikal. u. chem. Untersuchung	4	2	1	-	1	-	-	-	-	-	-	-	10	6
7430 Techn., physikal. u. chem. Untersuchung	4	2	1	-	1	-	-	-	-	-	-	-	10	6

Tabelle A4: Arbeitsstätten und Beschäftigte nach Politischen Bezirken und Klassen der ÖNACE 1995

ÖNACE 1995	Arbeits- stätten insge- samt	davon mit ... unselbständig Beschäftigten											Be- schäf- tigte ins- gesamt	darunter unselbst. Beschäf- tigte
		0	1	2 - 4	5 - 9	10 - 19	20 - 49	50 - 99	100 - 199	200 - 499	500 - 999	1000 und mehr		
744 Werbewesen	12	7	2	3	-	-	-	-	-	-	-	-	23	9
7440 Werbewesen	12	7	2	3	-	-	-	-	-	-	-	-	23	9
747 Reinigungsgewerbe	7	1	1	-	5	-	-	-	-	-	-	-	37	32
7470 Reinigungsgewerbe	7	1	1	-	5	-	-	-	-	-	-	-	37	32
748 Erbring.v. s. unternehmensbez. Dienstl.	21	8	6	7	-	-	-	-	-	-	-	-	47	26
7481 Fotoateliers und Fotolabors	6	3	1	2	-	-	-	-	-	-	-	-	13	7
7483 Schreib-u.Übers.büros,Photokopieranst.	2	-	1	1	-	-	-	-	-	-	-	-	4	3
7484 Erbr.v.unternehmensbez.Dienstl. a.n.g.	13	5	4	4	-	-	-	-	-	-	-	-	30	16
75 Öffentl. Verwaltung, Sozialversich.	66	-	3	11	25	17	8	2	-	-	-	-	778	778
751 Öffentliche Verwaltung	52	-	3	10	20	12	5	2	-	-	-	-	591	591
7511 Allgemeine öffentliche Verwaltung	39	-	1	5	16	11	4	2	-	-	-	-	519	519
7512 Öff.Verwaltung:Gesundh.,Bildung,Kultur	3	-	1	2	-	-	-	-	-	-	-	-	5	5
7513 Wirtschaftsförderung u. -ordnung	10	-	1	3	4	1	1	-	-	-	-	-	67	67
752 Auswärt. Angelegenh., Landesverteid.	11	-	-	1	4	3	3	-	-	-	-	-	157	157
7522 Landesverteidigung	1	-	-	-	-	-	1	-	-	-	-	-	20	20
7523 Justiz	1	-	-	-	-	-	1	-	-	-	-	-	20	20
7524 Öffentliche Sicherheit und Ordnung	9	-	-	1	4	3	1	-	-	-	-	-	117	117
753 Sozialversicherung	3	-	-	-	1	2	-	-	-	-	-	-	30	30
7530 Sozialversicherung	3	-	-	-	1	2	-	-	-	-	-	-	30	30
80 Unterrichtswesen	123	2	19	53	22	11	12	4	-	-	-	-	1033	1028
801 Kindergärten, Volksschulen	94	1	18	50	18	7	-	-	-	-	-	-	350	350
8010 Kindergärten, Volksschulen	94	1	18	50	18	7	-	-	-	-	-	-	350	350
802 Weiterführende Schulen	23	-	-	-	3	4	12	4	-	-	-	-	658	658
8021 Allgemeinbildende weiterfüh. Schulen	16	-	-	-	2	3	9	2	-	-	-	-	447	447
8022 Berufsbildende weiterführende Schulen	7	-	-	-	1	1	3	2	-	-	-	-	211	211
804 Erwachsenenbildung u. sonst. Unterricht	6	1	1	3	1	-	-	-	-	-	-	-	25	20
8041 Fahrschulen	4	-	1	2	1	-	-	-	-	-	-	-	22	18
8042 Erwachsenenbildung u. Unterricht a.n.g.	2	1	-	1	-	-	-	-	-	-	-	-	3	2
85 Gesundheits-, Veterinär- u. Sozialw.	94	17	6	34	25	4	5	2	-	1	-	-	1054	996
851 Gesundheitswesen	64	10	5	26	19	2	1	-	-	1	-	-	717	669
8511 Krankenhäuser	1	-	-	-	-	-	-	-	-	1	-	-	429	429
8512 Arztpraxen (ohne Zahnarztpraxen)	46	8	4	18	14	2	-	-	-	-	-	-	200	161
8513 Zahnarztpraxen	11	-	-	6	5	-	-	-	-	-	-	-	56	50
8514 Gesundheitswesen a.n.g.	6	2	1	2	-	-	1	-	-	-	-	-	32	29
852 Veterinärwesen	7	6	-	1	-	-	-	-	-	-	-	-	11	2
8520 Veterinärwesen	7	6	-	1	-	-	-	-	-	-	-	-	11	2
853 Sozialwesen	23	1	1	7	6	2	4	2	-	-	-	-	326	325
8531 Heime (o.Fremden-,Erholungs-u.Ferienh.)	6	-	-	2	-	-	2	2	-	-	-	-	190	190
8532 Sozialwesen a.n.g.	17	1	1	5	6	2	2	-	-	-	-	-	136	135
90 Abwasser- u.Abfallbes.u.s.Entsorg.	13	3	4	6	-	-	-	-	-	-	-	-	25	20
900 Abwasser- u.Abfallbes.u.s.Entsorg.	13	3	4	6	-	-	-	-	-	-	-	-	25	20
9000 Abwasser- u.Abfallbes.u.s.Entsorg.	13	3	4	6	-	-	-	-	-	-	-	-	25	20
91 Interessenvertretungen, Vereine	31	-	18	10	2	-	1	-	-	-	-	-	102	102
911 Wirtschaftsverbände, Berufsorganisat.	2	-	-	-	2	-	-	-	-	-	-	-	13	13
9111 Wirtschafts- und Arbeitgeberverbände	2	-	-	-	2	-	-	-	-	-	-	-	13	13
912 Arbeitnehmervereinigungen	2	-	1	1	-	-	-	-	-	-	-	-	5	5
9120 Arbeitnehmervereinigungen	2	-	1	1	-	-	-	-	-	-	-	-	5	5
913 Kirchl. Vereinigungen, polit. Parteien	27	-	17	9	-	-	1	-	-	-	-	-	84	84
9131 Kirchl.u.sonst.religiöse Vereinigungen	24	-	14	9	-	-	1	-	-	-	-	-	81	81
9132 Politische Parteien	2	-	2	-	-	-	-	-	-	-	-	-	2	2
9133 Sonst.Interessenvertr.u.Vereine a.n.g.	1	-	1	-	-	-	-	-	-	-	-	-	1	1

Tabelle A4: Arbeitsstätten und Beschäftigte nach Politischen Bezirken und Klassen der ÖNACE 1995

ÖNACE 1995	Arbeits- stätten insge- samt	davon mit ... unselbständig Beschäftigten										Be- schäf- tigte ins- gesamt	darunter unselbst. Beschäf- tigte	
		0	1	2 - 4	5 - 9	10 - 19	20 - 49	50 - 99	100 - 199	200 - 499	500 - 999			1000 und mehr
92 Kultur, Sport und Unterhaltung	52	19	13	9	5	4	2	-	-	-	-	-	215	178
921 Filmherstellung, -verleih, Kinos	5	2	2	-	1	-	-	-	-	-	-	-	14	9
9211 Film- und Videoherstellung	4	2	2	-	-	-	-	-	-	-	-	-	6	2
9213 Lichtspieltheater (Kinos)	1	-	-	-	1	-	-	-	-	-	-	-	8	7
923 Erbr.v.s. kultur. u. unterh. Leistungen	11	10	-	1	-	-	-	-	-	-	-	-	13	3
9231 Künstler. u. schriftst. Tätigkeiten	9	8	-	1	-	-	-	-	-	-	-	-	11	3
9232 Betrieb u.techn.Hilfsdienste f.kult.L.	2	2	-	-	-	-	-	-	-	-	-	-	2	-
925 Bibliotheken, Museen, zoolog. Gärten	2	-	1	1	-	-	-	-	-	-	-	-	5	5
9252 Museen und Denkmalschutz	1	-	-	1	-	-	-	-	-	-	-	-	4	4
9253 Botanische und zoologische Gärten	1	-	1	-	-	-	-	-	-	-	-	-	1	1
926 Sport	33	7	9	7	4	4	2	-	-	-	-	-	181	160
9261 Betrieb von Sportanlagen	10	1	3	3	2	-	1	-	-	-	-	-	49	49
9262 Erbringung v.sonst.Dienstl. des Sports	23	6	6	4	2	4	1	-	-	-	-	-	132	111
927 Erbr.s.Dienstl.f.Unterhalt., Erholung	1	-	1	-	-	-	-	-	-	-	-	-	2	1
9272 Erbring.v.sonst.Dienstl.f.Unterh.a.n.g	1	-	1	-	-	-	-	-	-	-	-	-	2	1
93 Erbring. v. sonst. Dienstleistungen	52	13	10	18	10	1	-	-	-	-	-	-	189	142
930 Erbring. v. sonst. Dienstleistungen	52	13	10	18	10	1	-	-	-	-	-	-	189	142
9301 Wäscherei und chemische Reinigung	4	1	2	-	1	-	-	-	-	-	-	-	12	7
9302 Friseure, Kosmetiker, Fußpfleger	39	8	6	17	7	1	-	-	-	-	-	-	152	118
9303 Bestattungswesen	2	-	1	-	1	-	-	-	-	-	-	-	7	6
9304 Bäder, Saunas, Solarien u.ä.	7	4	1	1	1	-	-	-	-	-	-	-	18	11
707 Lienz														
zusammen	2454	668	410	680	357	196	111	20	9	1	1	1	17413	15456
14 Gew.v.Steinen u.Erden;sonst.Bergb.	12	-	2	4	3	1	2	-	-	-	-	-	121	118
141 Gewinnung von Natursteinen	5	-	1	3	-	-	1	-	-	-	-	-	41	39
1411 Gewinnung v. Naturwerksteinen	3	-	1	1	-	-	1	-	-	-	-	-	35	34
1412 Gew.v.Kalk, Dolomit, Gips u. Anhydrit	2	-	-	2	-	-	-	-	-	-	-	-	6	5
142 Gewinnung von Kies, Sand, Ton u. Kaolin	7	-	1	1	3	1	1	-	-	-	-	-	80	79
1421 Gewinnung von Kies und Sand	7	-	1	1	3	1	1	-	-	-	-	-	80	79
15 H.v.Nahr.- u.Genussm.; Getränken	38	5	4	12	4	7	5	1	-	-	-	-	459	421
151 Schlachthäuser und Fleischverarbeitung	8	2	-	3	-	3	-	-	-	-	-	-	51	43
1513 Fleischverarbeitung	8	2	-	3	-	3	-	-	-	-	-	-	51	43
153 Obst- und Gemüseverarbeitung	1	-	-	-	-	-	1	-	-	-	-	-	43	40
1533 Verarb. von Obst und Gemüse a.n.g	1	-	-	-	-	-	1	-	-	-	-	-	43	40
155 Milchverarbeitung, H.v.Speiseeis	1	-	-	-	-	-	1	-	-	-	-	-	45	45
1551 Milchverarbeitung	1	-	-	-	-	-	1	-	-	-	-	-	45	45
156 Mahl- u.Schälmlühlen, H.v.Stärke u.-erz.	2	-	-	2	-	-	-	-	-	-	-	-	6	5
1561 Mahl- und Schälmlühlen	2	-	-	2	-	-	-	-	-	-	-	-	6	5
157 H.v.Futtermitteln	1	-	-	-	-	-	1	-	-	-	-	-	23	23
1571 H.v.Futtermitteln für Nutztiere	1	-	-	-	-	-	1	-	-	-	-	-	23	23
158 H.v.sonstigen Nahrungs- u.Genussmitteln	23	2	4	7	4	4	1	1	-	-	-	-	251	226
1581 H.v.Backwaren (ohne Dauerbackwaren)	20	-	4	7	4	4	1	-	-	-	-	-	153	130
1584 H.v.Süßwaren (ohne Dauerbackwaren)	1	1	-	-	-	-	-	-	-	-	-	-	1	-
1589 H.v.sonst.Nahrungs- u.Genussm. a.n.g.	2	1	-	-	-	-	-	1	-	-	-	-	97	96
159 Getränkeherstellung	2	1	-	-	-	-	1	-	-	-	-	-	40	39
1591 H.v.Spirituosen	1	1	-	-	-	-	-	-	-	-	-	-	1	-
1596 H.v.Bier	1	-	-	-	-	-	1	-	-	-	-	-	39	39
17 H.v.Textilien u.Textilwaren (o. Bekl.)	4	1	1	-	1	1	-	-	-	-	-	-	23	21
171 Spinnstoffaufbereitung und Spinnerei	1	-	-	-	1	-	-	-	-	-	-	-	8	8
1712 Wollaufbereit. u. Streichgarnspinnerei	1	-	-	-	1	-	-	-	-	-	-	-	8	8
174 H.v.konfekt. Textilwaren (o.Bekleidung)	1	-	-	-	-	1	-	-	-	-	-	-	12	12
1740 H.v.konfekt. Textilwaren (o.Bekleidung)	1	-	-	-	-	1	-	-	-	-	-	-	12	12

Tabelle A4: Arbeitsstätten und Beschäftigte nach Politischen Bezirken und Klassen der ÖNACE 1995

ÖNACE 1995	Arbeitsstätten insgesamt	davon mit ... unselbständig Beschäftigten											Beschäftigte insgesamt	darunter unselbst. Beschäftigte
		0	1	2 - 4	5 - 9	10 - 19	20 - 49	50 - 99	100 - 199	200 - 499	500 - 999	1000 und mehr		
175 H.v.sonst. Textilwaren (o.Maschenw.)	2	1	1	-	-	-	-	-	-	-	-	-	3	1
1751 H.v.Teppichen	1	-	1	-	-	-	-	-	-	-	-	-	1	1
1752 H.v.Seilerwaren	1	1	-	-	-	-	-	-	-	-	-	-	2	-
18 H.v.Bekleidung	7	2	1	1	-	2	-	-	1	-	-	-	212	204
182 H.v.Bekleidung (ohne Lederbekleidung)	7	2	1	1	-	2	-	-	1	-	-	-	212	204
1822 H.v.sonstiger Oberbekleidung	4	2	-	1	-	1	-	-	-	-	-	-	22	17
1823 H.v.Wäsche	1	-	-	-	-	-	-	-	1	-	-	-	172	172
1824 H.v.sonst. Bekleidung und Bekl.zubehör	2	-	1	-	-	1	-	-	-	-	-	-	18	15
19 Ledererzeugung und -verarbeitung	2	1	-	1	-	-	-	-	-	-	-	-	5	2
192 Lederverarbeitung (o.H.v.Lederbekl.)	1	1	-	-	-	-	-	-	-	-	-	-	2	-
1920 Lederverarbeitung (o.H.v.Lederbekl.)	1	1	-	-	-	-	-	-	-	-	-	-	2	-
193 H.v.Schuhen	1	-	-	1	-	-	-	-	-	-	-	-	3	2
1930 H.v.Schuhen	1	-	-	1	-	-	-	-	-	-	-	-	3	2
20 Be- u. Verarb. v. Holz (o.H.v.Möbeln)	39	14	2	7	9	2	4	1	-	-	-	-	333	288
201 Säge-, Hobel- und Holzimprägnierwerke	17	5	1	2	5	2	2	-	-	-	-	-	164	144
2010 Säge-, Hobel- und Holzimprägnierwerke	17	5	1	2	5	2	2	-	-	-	-	-	164	144
202 Furnier-, Sperrholz-, Holzplattenerwerke	1	-	-	1	-	-	-	-	-	-	-	-	5	2
2020 Furnier-, Sperrholz-, Holzplattenerwerke	1	-	-	1	-	-	-	-	-	-	-	-	5	2
203 H.v.Konstruktionsteilen aus Holz	14	5	1	2	3	-	2	1	-	-	-	-	144	128
2030 H.v.Konstruktionsteilen aus Holz	14	5	1	2	3	-	2	1	-	-	-	-	144	128
204 H.v.Verpackungsmitteln aus Holz	1	-	-	1	-	-	-	-	-	-	-	-	4	4
2040 H.v.Verpackungsmitteln aus Holz	1	-	-	1	-	-	-	-	-	-	-	-	4	4
205 H.v.Holzw. a.n.g., H.v.Flecht- u.Korbw.	6	4	-	1	1	-	-	-	-	-	-	-	16	10
2051 H.v.Holzwaren a.n.g., Veredl.v.Holzw.	6	4	-	1	1	-	-	-	-	-	-	-	16	10
22 Verlagsw., Druckerei, Vervielfältig.	8	2	-	2	-	2	2	-	-	-	-	-	88	80
221 Verlagswesen	3	-	-	1	-	1	1	-	-	-	-	-	43	38
2212 Zeitungsverlag	1	-	-	1	-	-	-	-	-	-	-	-	3	2
2213 Zeitschriftenverlag	2	-	-	-	-	1	1	-	-	-	-	-	40	36
222 Druckerei	5	2	-	1	-	1	1	-	-	-	-	-	45	42
2222 Druckerei (ohne Zeitungsdruckerei)	5	2	-	1	-	1	1	-	-	-	-	-	45	42
24 H.v.Chemikalien u. chem. Erzeugn.	2	1	-	1	-	-	-	-	-	-	-	-	3	2
245 H.v.Wasch-, Reinigungs- u. Körperpflegem.	2	1	-	1	-	-	-	-	-	-	-	-	3	2
2451 H.v.Seifen, Wasch-, Reinigungsmitteln	2	1	-	1	-	-	-	-	-	-	-	-	3	2
25 H.v.Gummi- und Kunststoffwaren	1	-	-	-	-	1	-	-	-	-	-	-	11	10
252 H.v.Kunststoffwaren	1	-	-	-	-	1	-	-	-	-	-	-	11	10
2521 H.v.Platten, Folien etc. a. Kunststoff	1	-	-	-	-	1	-	-	-	-	-	-	11	10
26 H.u.Bea.v.Glas, H.v.W.a.Stein.u.Erden	18	7	2	1	4	3	-	1	-	-	-	-	167	150
261 H.u.Bearbeitung von Glas	5	2	1	-	2	-	-	-	-	-	-	-	20	15
2612 Veredlung und Bearbeitung v.Flachglas	2	1	1	-	-	-	-	-	-	-	-	-	3	1
2613 H.v.Hohlglas	2	1	-	-	1	-	-	-	-	-	-	-	8	6
2615 H., Veredlung u.Bearb.v.sonstigem Glas	1	-	-	-	1	-	-	-	-	-	-	-	9	8
262 Keramik (ohne Ziegelei und Baukeramik)	3	2	1	-	-	-	-	-	-	-	-	-	4	1
2621 H.v.keramischen Haushaltswaren	1	1	-	-	-	-	-	-	-	-	-	-	1	-
2625 H.v.keramischen Erzeugnissen a.n.g.	2	1	1	-	-	-	-	-	-	-	-	-	3	1
266 H.v.Erzeugn.a.Beton, Zement u.Gips	5	1	-	-	1	2	-	1	-	-	-	-	116	112
2661 H.v.Betonerzeugnissen für den Bau	2	-	-	-	1	-	-	1	-	-	-	-	94	92
2663 H.v.Transportbeton	3	1	-	-	-	2	-	-	-	-	-	-	22	20
267 Be- und Verarb. v. Natursteinen a.n.g.	5	2	-	1	1	1	-	-	-	-	-	-	27	22
2670 Be- und Verarb. v. Natursteinen a.n.g.	5	2	-	1	1	1	-	-	-	-	-	-	27	22

Tabelle A4: Arbeitsstätten und Beschäftigte nach Politischen Bezirken und Klassen der ÖNACE 1995

ÖNACE 1995	Arbeitsstätten insgesamt	davon mit ... unselbständig Beschäftigten											Beschäftigte insgesamt	darunter unselbst. Beschäftigte
		0	1	2 - 4	5 - 9	10 - 19	20 - 49	50 - 99	100 - 199	200 - 499	500 - 999	1000 und mehr		
28 H.v.Metallerzeugnissen	29	8	3	4	4	3	4	2	1	-	-	-	495	471
281 Stahl- und Leichtmetallbau	5	-	-	-	1	1	1	1	1	-	-	-	244	238
2811 H.v.Stahl-u.Leichtmetallkonstruktionen	4	-	-	-	1	1	-	1	1	-	-	-	218	214
2812 H.v.Ausbauelem.a.Stahl u.Leichtmetall	1	-	-	-	-	-	1	-	-	-	-	-	26	24
282 Kessel- u. Behälterbau (o.Dampfkesseln)	2	-	-	-	-	-	2	-	-	-	-	-	71	69
2822 H.v.Heizkörpern u. Zentralheiz.kessel	2	-	-	-	-	-	2	-	-	-	-	-	71	69
284 H.v.Schmiede-,Press-,Zieh-u.Stanzteilen	4	-	1	2	-	-	-	1	-	-	-	-	91	88
2840 H.v.Schmiedeteilen u. Pulvermetallurgie	4	-	1	2	-	-	-	1	-	-	-	-	91	88
285 Oberflächenveredlung, Wärmebehandl.	3	-	1	-	1	-	1	-	-	-	-	-	28	28
2852 Mechanik a.n.g.	3	-	1	-	1	-	1	-	-	-	-	-	28	28
286 H.v.Schneidwaren,Werkz.,Schlössern	13	6	1	2	2	2	-	-	-	-	-	-	59	48
2862 H.v.Werkzeugen	1	1	-	-	-	-	-	-	-	-	-	-	1	-
2863 H.v.Schlössern und Beschlägen	12	5	1	2	2	2	-	-	-	-	-	-	58	48
287 H.v.sonst.Eisen-, Blech- u. Metallwaren	2	2	-	-	-	-	-	-	-	-	-	-	2	-
2875 H.v.Eisen-, Blech- u.Metallwaren a.n.g	2	2	-	-	-	-	-	-	-	-	-	-	2	-
29 Maschinenbau	16	3	3	2	2	2	1	1	-	1	-	1	1553	1542
291 H.v.Masch.f.d.Erz.u.Nutz.v.mech.Energie	1	-	-	1	-	-	-	-	-	-	-	-	3	2
2911 H.v.Verbrennungsmotoren und Turbinen	1	-	-	1	-	-	-	-	-	-	-	-	3	2
292 H.v.sonst.Maschinen unspezif.Verw.	3	-	-	-	1	1	-	1	-	-	-	-	78	77
2923 H.v.kälte- u.lufttechnisch. Erzeugn.	2	-	-	-	-	1	-	1	-	-	-	-	71	71
2924 H.v.Maschinen unspezif. Verwendung	1	-	-	-	1	-	-	-	-	-	-	-	7	6
293 H.v.land- u.forstwirtschaftl. Maschinen	4	2	2	-	-	-	-	-	-	-	-	-	7	2
2932 H.v.sonst.land- und forstw. Maschinen	4	2	2	-	-	-	-	-	-	-	-	-	7	2
294 H.v.Werkzeugmaschinen	1	1	-	-	-	-	-	-	-	-	-	-	1	-
2940 H.v.Werkzeugmaschinen	1	1	-	-	-	-	-	-	-	-	-	-	1	-
295 H.v.Masch.f.sonst.Wirtschaftszweige	5	-	1	1	1	1	-	-	-	-	-	-	52	49
2952 H.v.Bergwerks-,Bau- u.Baustoffmasch.	2	-	1	-	-	1	-	-	-	-	-	-	11	11
2953 H.v.Masch.f.d.Nahrungs-u.Genussm.erz.	1	-	-	-	1	-	-	-	-	-	-	-	10	9
2956 H.v.Masch. f. sonst. Wirtschaftszweige	2	-	-	1	-	-	1	-	-	-	-	-	31	29
297 H.v.Haushaltsgeräten a.n.g.	2	-	-	-	-	-	-	-	-	1	-	1	1412	1412
2971 H.v.elektrischen Haushaltsgeräten	2	-	-	-	-	-	-	-	-	1	-	1	1412	1412
31 H.v.Ger.d.Elektrizitätserz., -verteil.	1	-	1	-	-	-	-	-	-	-	-	-	1	1
312 H.v.Elekt.rvertei.lungs- u. -schalteinr.	1	-	1	-	-	-	-	-	-	-	-	-	1	1
3120 H.v.Elekt.rvertei.lungs- u. -schalteinr.	1	-	1	-	-	-	-	-	-	-	-	-	1	1
33 Medizin-,Mess-u.Regel.tech., Optik	8	1	1	3	2	-	1	-	-	-	-	-	67	63
331 H.v.med.Geräten u. orthop.Vorrichtungen	5	1	-	2	2	-	-	-	-	-	-	-	23	20
3310 H.v.med.Geräten u. orthop.Vorrichtungen	5	1	-	2	2	-	-	-	-	-	-	-	23	20
332 H.v.Mess-, Kontroll- u.ä. Instrumenten	1	-	1	-	-	-	-	-	-	-	-	-	1	1
3320 H.v.Mess-, Kontroll- u.ä. Instrumenten	1	-	1	-	-	-	-	-	-	-	-	-	1	1
334 H.v.optischen u.fotografischen Geräten	2	-	-	1	-	-	1	-	-	-	-	-	43	42
3340 H.v.optischen u.fotografischen Geräten	2	-	-	1	-	-	1	-	-	-	-	-	43	42
34 H.v.Kraftwagen und Kraftw.teilen	1	-	-	-	-	1	-	-	-	-	-	-	11	10
342 H.v.Karosserien,Aufbauten u.Anhängern	1	-	-	-	-	1	-	-	-	-	-	-	11	10
3420 H.v.Karosserien,Aufbauten u.Anhängern	1	-	-	-	-	1	-	-	-	-	-	-	11	10
36 H.v.sonstigen Erzeugnissen	41	12	6	7	6	6	3	1	-	-	-	-	354	314
361 H.v.Möbeln	31	7	3	6	5	6	3	1	-	-	-	-	332	303
3611 H.v.Sitzmöbeln	3	-	1	-	-	1	-	1	-	-	-	-	89	87
3614 H.v.sonstigen Möbeln	28	7	2	6	5	5	3	-	-	-	-	-	243	216
362 H.v.Schmuck und ähnl. Erzeugnissen	3	1	2	-	-	-	-	-	-	-	-	-	6	2
3622 H.v.Schmuck,Gold-u.Silberschmiedew.	3	1	2	-	-	-	-	-	-	-	-	-	6	2
363 H.v.Musikinstrumenten	2	-	-	1	1	-	-	-	-	-	-	-	10	8
3630 H.v.Musikinstrumenten	2	-	-	1	1	-	-	-	-	-	-	-	10	8

Tabelle A4: Arbeitsstätten und Beschäftigte nach Politischen Bezirken und Klassen der ÖNACE 1995

ÖNACE 1995	Arbeitsstätten insgesamt	davon mit ... unselbständig Beschäftigten											Beschäftigte insgesamt	darunter unselbst. Beschäftigte	
		0	1	2 - 4	5 - 9	10 - 19	20 - 49	50 - 99	100 - 199	200 - 499	500 - 999	1000 und mehr			
365 H.v.Spielwaren	1	1	-	-	-	-	-	-	-	-	-	-	-	1	-
3650 H.v.Spielwaren	1	1	-	-	-	-	-	-	-	-	-	-	-	1	-
366 H.v.sonstigen Erzeugnissen	4	3	1	-	-	-	-	-	-	-	-	-	-	5	1
3662 H.v.Besen und Bürsten	1	1	-	-	-	-	-	-	-	-	-	-	-	1	-
3663 H.v.Erzeugnissen a.n.g.	3	2	1	-	-	-	-	-	-	-	-	-	-	4	1
37 Rückgewinnung (Recycling)	1	-	1	-	-	-	-	-	-	-	-	-	-	1	1
372 Rückgew.v.nichtmetall. Altmaterialien	1	-	1	-	-	-	-	-	-	-	-	-	-	1	1
3720 Rückgew.v.nichtmetall. Altmaterialien	1	-	1	-	-	-	-	-	-	-	-	-	-	1	1
40 Energieversorgung	23	1	6	7	3	3	2	1	-	-	-	-	-	210	208
401 Elektrizitätsversorgung	22	1	5	7	3	3	2	1	-	-	-	-	-	209	207
4010 Elektrizitätsversorgung	22	1	5	7	3	3	2	1	-	-	-	-	-	209	207
403 Fernwärmeversorgung	1	-	1	-	-	-	-	-	-	-	-	-	-	1	1
4030 Fernwärmeversorgung	1	-	1	-	-	-	-	-	-	-	-	-	-	1	1
41 Wasserversorgung	1	-	-	-	-	1	-	-	-	-	-	-	-	17	17
410 Wasserversorgung	1	-	-	-	-	1	-	-	-	-	-	-	-	17	17
4100 Wasserversorgung	1	-	-	-	-	1	-	-	-	-	-	-	-	17	17
45 Bauwesen	185	39	26	39	40	17	20	2	2	-	-	-	-	1820	1645
451 Vorbereitende Baustellenarbeiten	19	7	1	4	4	1	2	-	-	-	-	-	-	112	99
4511 Abbruch-, Spreng- u. Erdbewegungsarb.	19	7	1	4	4	1	2	-	-	-	-	-	-	112	99
452 Hoch- und Tiefbau	49	2	8	8	12	6	9	2	2	-	-	-	-	949	905
4521 Hochbau, Brücken- und Tunnelbau u.ä.	19	1	4	2	2	2	4	2	2	-	-	-	-	612	596
4522 Zimmererei, Dachdeckerei, Bauspenglerei	26	1	3	6	9	4	3	-	-	-	-	-	-	244	219
4523 Straßenbau und Eisenbahnoberbau	1	-	-	-	-	-	1	-	-	-	-	-	-	32	32
4524 Wasserbau	1	-	-	-	-	-	1	-	-	-	-	-	-	48	48
4525 Spezialbau und sonstiger Tiefbau	2	-	1	-	1	-	-	-	-	-	-	-	-	13	10
453 Bauinstallation	49	12	6	11	9	7	4	-	-	-	-	-	-	365	320
4531 Elektroinstallation	28	6	5	7	6	2	2	-	-	-	-	-	-	170	148
4533 Gas-, Wasser-, Heizungsinstallation	21	6	1	4	3	5	2	-	-	-	-	-	-	195	172
454 Ausbau- und Bauhilfsgewerbe	68	18	11	16	15	3	5	-	-	-	-	-	-	394	321
4541 Stukkaturgewerbe, Gipserei	2	1	-	-	1	-	-	-	-	-	-	-	-	12	7
4542 Bautischlerei und Bauschlosserei	17	7	3	3	3	-	1	-	-	-	-	-	-	73	53
4543 Fußboden-, Fliesen- und Plattenlegerei	22	5	4	5	5	2	1	-	-	-	-	-	-	124	104
4544 Malerei und Anstreicherei, Glaserei	26	5	4	7	6	1	3	-	-	-	-	-	-	182	155
4545 Sonstiges Ausbau- und Bauhilfsgewerbe	1	-	-	1	-	-	-	-	-	-	-	-	-	3	2
50 Kfz-Handel, Rep. v.Kfz, Tankstellen	63	6	7	25	15	7	2	1	-	-	-	-	-	473	411
501 Handel mit Kraftwagen	11	-	1	4	2	2	1	1	-	-	-	-	-	162	151
5010 Handel mit Kraftwagen	11	-	1	4	2	2	1	1	-	-	-	-	-	162	151
502 Instandh. u. Reparatur von Kraftwagen	24	1	-	9	9	4	1	-	-	-	-	-	-	201	176
5020 Instandh. u. Reparatur von Kraftwagen	24	1	-	9	9	4	1	-	-	-	-	-	-	201	176
503 Handel mit Kraftwagenteilen und Zubehör	4	1	1	-	1	1	-	-	-	-	-	-	-	27	25
5030 Handel mit Kraftwagenteilen und Zubehör	4	1	1	-	1	1	-	-	-	-	-	-	-	27	25
504 Handel und Reparatur von Krafträdern	6	1	1	3	1	-	-	-	-	-	-	-	-	18	14
5040 Handel und Reparatur von Krafträdern	6	1	1	3	1	-	-	-	-	-	-	-	-	18	14
505 Tankstellen	18	3	4	9	2	-	-	-	-	-	-	-	-	65	45
5050 Tankstellen	18	3	4	9	2	-	-	-	-	-	-	-	-	65	45
51 Handelsvermittlung u.GH (o.H.m.Kfz)	87	33	11	20	10	9	4	-	-	-	-	-	-	466	388
511 Handelsvermittlung	17	16	1	-	-	-	-	-	-	-	-	-	-	19	1
5114 HV v.Maschinen, technischem Bedarf	1	1	-	-	-	-	-	-	-	-	-	-	-	1	-
5115 HV v.Möbeln, Haushaltsgeg. u. Metallw.	1	1	-	-	-	-	-	-	-	-	-	-	-	1	-
5116 HV v.Textilien, Bekleidung, Schuhen	3	3	-	-	-	-	-	-	-	-	-	-	-	4	-
5118 HV v.Waren a.n.g.	3	3	-	-	-	-	-	-	-	-	-	-	-	3	-
5119 HV ohne ausgeprägten Schwerpunkt	9	8	1	-	-	-	-	-	-	-	-	-	-	10	1
512 GH m.landw.Grundstoffen u. leb. Tieren	12	-	5	2	3	1	1	-	-	-	-	-	-	88	82
5121 GH m.Getreide, Saaten u. Futtermitteln	6	-	1	2	2	-	1	-	-	-	-	-	-	60	60

Tabelle A4: Arbeitsstätten und Beschäftigte nach Politischen Bezirken und Klassen der ÖNACE 1995

ÖNACE 1995	Arbeitsstätten insgesamt	davon mit ... unselbständig Beschäftigten											Beschäftigte insgesamt	darunter unselbst. Beschäftigte	
		0	1	2 - 4	5 - 9	10 - 19	20 - 49	50 - 99	100 - 199	200 - 499	500 - 999	1000 und mehr			
5123 GH m.lebenden Tieren	5	-	4	-	1	-	-	-	-	-	-	-	-	16	11
5124 GH m.Häuten, Fellen und Leder	1	-	-	-	-	1	-	-	-	-	-	-	-	12	11
513 GH m.Nahrungsm.u. Getränken, Tabakw.	15	3	1	4	3	1	3	-	-	-	-	-	-	151	136
5131 GH m.Obst, Gemüse und Kartoffeln	2	1	-	-	1	-	-	-	-	-	-	-	-	6	5
5132 GH m.Fleisch, -waren, Geflügel u. Wild	2	-	-	1	-	1	-	-	-	-	-	-	-	19	17
5134 GH m.Getränken	9	1	1	3	2	-	2	-	-	-	-	-	-	81	73
5136 GH m.Zucker und Süßwaren	1	1	-	-	-	-	-	-	-	-	-	-	-	2	-
5139 GH m.Nahrungsm. o. a. Schwerpunkt	1	-	-	-	-	-	1	-	-	-	-	-	-	43	41
514 GH m.Gebrauchs- und Verbrauchsgütern	12	4	-	4	2	2	-	-	-	-	-	-	-	73	56
5141 GH m.Textilien	1	-	-	1	-	-	-	-	-	-	-	-	-	4	4
5142 GH m.Bekleidung und Schuhen	1	-	-	-	-	1	-	-	-	-	-	-	-	13	13
5144 GH m.Haushaltsw.aus Metall, keram.Erz.	2	2	-	-	-	-	-	-	-	-	-	-	-	2	-
5145 GH m.kosm. Erzeugn. u. Körperpflegem.	1	-	-	-	-	1	-	-	-	-	-	-	-	18	15
5147 GH m.sonst.Gebrauchs- u. Verbrauchsg.	7	2	-	3	2	-	-	-	-	-	-	-	-	36	24
515 GH m.Rohstoffen, Halbwaren, Altmaterial	15	4	2	7	1	1	-	-	-	-	-	-	-	52	42
5151 GH m.f. Brennstoffen u. Mineralölerz.	1	1	-	-	-	-	-	-	-	-	-	-	-	2	-
5153 GH m.Holz, Baustoffen, Anstrichmitteln	10	1	2	5	1	1	-	-	-	-	-	-	-	41	35
5154 GH m.Bauelem.a.Metall sow.Install.bed.	3	1	-	2	-	-	-	-	-	-	-	-	-	8	7
5157 GH m.Altmaterial und Reststoffen	1	1	-	-	-	-	-	-	-	-	-	-	-	1	-
516 GH m.Maschinen,Ausrüstungen u.Zubeh.	14	5	2	2	1	4	-	-	-	-	-	-	-	80	69
5164 GH m.Büromaschinen und -einrichtungen	5	1	1	2	-	1	-	-	-	-	-	-	-	22	18
5165 GH m.s.Masch., Ausrüstungen u. Zubeh.	6	3	1	-	1	1	-	-	-	-	-	-	-	26	22
5166 GH m.landwirtsch. Maschinen u.Geräten	3	1	-	-	-	2	-	-	-	-	-	-	-	32	29
517 Sonstiger Großhandel	2	1	-	1	-	-	-	-	-	-	-	-	-	3	2
5170 Sonstiger Großhandel	2	1	-	1	-	-	-	-	-	-	-	-	-	3	2
52 EH (o.Kfz,o.Tankst.), Rep.v.Gebr.g.	391	103	73	110	59	39	5	1	1	-	-	-	-	1908	1592
521 EH m.W.versch. Art (in Verkaufsräumen)	65	6	9	16	11	22	-	-	1	-	-	-	-	579	543
5211 EH m.W.versch.Art:Schwerp.Nahrungsm.	57	5	9	13	9	20	-	-	1	-	-	-	-	521	488
5212 Sonstiger EH m.Waren verschiedener Art	8	1	-	3	2	2	-	-	-	-	-	-	-	58	55
522 Fach-EH m.Nahrungs-u.Genussm.,Getr.	37	9	10	14	4	-	-	-	-	-	-	-	-	103	75
5221 EH m.Obst, Gemüse und Kartoffeln	2	-	-	1	1	-	-	-	-	-	-	-	-	8	8
5222 EH m.Fleisch u.Fleischw., Geflügel, Wild	7	1	1	5	-	-	-	-	-	-	-	-	-	14	13
5224 EH m.Backwaren und Süßwaren	3	1	-	2	-	-	-	-	-	-	-	-	-	8	6
5225 EH m.Getränken	3	2	1	-	-	-	-	-	-	-	-	-	-	2	1
5226 EH m.Tabakwaren	18	5	6	5	2	-	-	-	-	-	-	-	-	58	37
5227 Sonst.Fach-EH m.Nahrungs-, Genussm.	4	-	2	1	1	-	-	-	-	-	-	-	-	13	10
523 Apotheken,Fach-EH m.med.,orthop.Artikel	29	3	2	13	8	3	-	-	-	-	-	-	-	159	141
5231 Apotheken	6	-	-	-	4	2	-	-	-	-	-	-	-	64	56
5232 EH m.medizinischen u.orthopäd.Artikeln	5	-	1	4	-	-	-	-	-	-	-	-	-	15	13
5233 EH m.kosm. Artikeln und Körperpflegem.	18	3	1	9	4	1	-	-	-	-	-	-	-	80	72
524 Sonst. Facheinzelh. (in Verkaufsräumen)	233	63	48	67	36	13	5	1	-	-	-	-	-	1023	815
5241 EH m.Textilien	12	4	-	7	-	1	-	-	-	-	-	-	-	42	34
5242 EH m.Bekleidung	42	8	8	13	8	3	2	-	-	-	-	-	-	212	176
5243 EH m.Schuhen und Lederwaren	20	3	2	8	5	2	-	-	-	-	-	-	-	104	86
5244 EH m.Möbeln und Hausrat a.n.g.	20	7	4	2	5	-	1	1	-	-	-	-	-	143	125
5245 EH m.elekt.Haushalts-, phonotechn. G.	20	6	5	4	4	1	-	-	-	-	-	-	-	69	46
5246 EH m.Metallwaren, Anstrichmitteln	27	9	4	6	5	1	2	-	-	-	-	-	-	137	115
5247 EH m.Büchern, Zeitschriften u.Zeitungen	6	1	1	-	2	2	-	-	-	-	-	-	-	46	43
5248 Facheinzelh. a.n.g.(in Verkaufsräumen)	86	25	24	27	7	3	-	-	-	-	-	-	-	270	190
525 EH m.Antiquitäten und Gebrauchtwaren	4	2	1	-	-	1	-	-	-	-	-	-	-	19	15
5250 EH m.Antiquitäten und Gebrauchtwaren	4	2	1	-	-	1	-	-	-	-	-	-	-	19	15
526 EH nicht in Verkaufsräumen	16	14	2	-	-	-	-	-	-	-	-	-	-	16	2
5262 EH an Verkaufsständen und auf Märkten	1	1	-	-	-	-	-	-	-	-	-	-	-	1	-
5263 Sonstiger EH nicht in Verkaufsräumen	15	13	2	-	-	-	-	-	-	-	-	-	-	15	2
527 Reparatur von Gebrauchsgütern	7	6	1	-	-	-	-	-	-	-	-	-	-	9	1
5271 Reparatur von Schuhen und Lederwaren	2	2	-	-	-	-	-	-	-	-	-	-	-	3	-
5272 Reparatur von elektr. Haushaltsgeräten	1	-	1	-	-	-	-	-	-	-	-	-	-	2	1
5274 Reparatur von sonst. Gebrauchsgütern	4	4	-	-	-	-	-	-	-	-	-	-	-	4	-

Tabelle A4: Arbeitsstätten und Beschäftigte nach Politischen Bezirken und Klassen der ÖNACE 1995

ÖNACE 1995	Arbeitsstätten insgesamt	davon mit ... unselbständig Beschäftigten											Beschäftigte insgesamt	darunter unselbst. Beschäftigte
		0	1	2 - 4	5 - 9	10 - 19	20 - 49	50 - 99	100 - 199	200 - 499	500 - 999	1000 und mehr		
55 Beherbergungs- und Gaststättenw.	537	206	125	125	46	23	12	-	-	-	-	-	1980	1379
551 Hotels, Gasthöfe, Pensionen, Hotels garnis	272	107	54	65	22	15	9	-	-	-	-	-	1145	824
5511 Hotels, Gasthöfe und Pensionen	216	74	40	57	22	14	9	-	-	-	-	-	1033	777
5512 Hotels garnis	56	33	14	8	-	1	-	-	-	-	-	-	112	47
552 Sonstiges Beherbergungswesen	58	35	14	6	2	1	-	-	-	-	-	-	98	47
5521 Jugendherbergen und Schutzhütten	41	23	11	5	2	-	-	-	-	-	-	-	67	31
5522 Campingplätze	4	4	-	-	-	-	-	-	-	-	-	-	6	-
5523 Beherbergungswesen a.n.g.	13	8	3	1	-	1	-	-	-	-	-	-	25	16
553 Restaurants, Gasthäuser, Cafehäuser	197	61	55	50	21	7	3	-	-	-	-	-	709	492
5530 Restaurants, Gasthäuser, Cafehäuser	197	61	55	50	21	7	3	-	-	-	-	-	709	492
554 Sonstiges Gaststättenwesen	8	2	1	4	1	-	-	-	-	-	-	-	25	15
5540 Sonstiges Gaststättenwesen	8	2	1	4	1	-	-	-	-	-	-	-	25	15
555 Kantinen und Caterer	2	1	1	-	-	-	-	-	-	-	-	-	3	1
5551 Kantinen	2	1	1	-	-	-	-	-	-	-	-	-	3	1
60 Landverkehr, Transp. i. Rohrfernleit.	91	34	8	24	12	10	2	-	1	-	-	-	557	495
601 Eisenbahnen	3	-	-	1	1	-	-	-	1	-	-	-	168	168
6010 Eisenbahnen	3	-	-	1	1	-	-	-	1	-	-	-	168	168
602 Sonstiger Landverkehr	87	34	8	23	11	10	1	-	-	-	-	-	366	304
6021 Personenbeförd. im Linienverkehr z.Land	30	9	1	11	2	6	1	-	-	-	-	-	169	165
6022 Betrieb v.Taxis u. Mietwagen mit Fahrer	19	9	5	3	2	-	-	-	-	-	-	-	46	27
6023 Sonst. Personenbeförd. im Landverkehr	1	1	-	-	-	-	-	-	-	-	-	-	1	-
6024 Güterbeförderung im Straßenverkehr	37	15	2	9	7	4	-	-	-	-	-	-	150	112
603 Transport in Rohrfernleitungen	1	-	-	-	-	-	1	-	-	-	-	-	23	23
6030 Transport in Rohrfernleitungen	1	-	-	-	-	-	1	-	-	-	-	-	23	23
63 Hilfs-u.Nebentät.f.d.Verk., Reisebür.	29	3	11	6	7	1	1	-	-	-	-	-	121	110
631 Frachtumschlag und Lagerei	2	-	1	1	-	-	-	-	-	-	-	-	5	5
6312 Lagerei	2	-	1	1	-	-	-	-	-	-	-	-	5	5
632 Sonst. Hilfs-u.Nebentätigk. für d. Verkehr	2	1	-	-	1	-	-	-	-	-	-	-	11	8
6321 Sonst. Hilfstätigk. für d. Landverkehr	2	1	-	-	1	-	-	-	-	-	-	-	11	8
633 Reisebüros und Reiseveranstalter	25	2	10	5	6	1	1	-	-	-	-	-	105	97
6330 Reisebüros und Reiseveranstalter	25	2	10	5	6	1	1	-	-	-	-	-	105	97
64 Nachrichtenübermittlung	24	1	4	11	4	2	1	1	-	-	-	-	215	214
641 Postdienste und private Kurierdienste	22	1	4	10	4	2	-	1	-	-	-	-	170	169
6411 Postdienste	21	-	4	10	4	2	-	1	-	-	-	-	169	169
6412 Private Kurierdienste	1	1	-	-	-	-	-	-	-	-	-	-	1	-
642 Fernmeldedienste	2	-	-	1	-	-	1	-	-	-	-	-	45	45
6420 Fernmeldedienste	2	-	-	1	-	-	1	-	-	-	-	-	45	45
65 Kreditwesen	43	-	2	22	10	4	4	1	-	-	-	-	377	377
651 Zentralbanken und Kreditinstitute	42	-	2	21	10	4	4	1	-	-	-	-	375	375
6512 Kreditinstitute (o.Spezialkreditinst.)	42	-	2	21	10	4	4	1	-	-	-	-	375	375
652 Sonstige Finanzierungsinstitutionen	1	-	-	1	-	-	-	-	-	-	-	-	2	2
6522 Spezialkreditinstitute	1	-	-	1	-	-	-	-	-	-	-	-	2	2
66 Versicherungswesen	13	-	1	5	3	4	-	-	-	-	-	-	90	90
660 Versicherungswesen	13	-	1	5	3	4	-	-	-	-	-	-	90	90
6601 Lebensversicherung	1	-	-	1	-	-	-	-	-	-	-	-	2	2
6603 Sonstiges Versicherungswesen	12	-	1	4	3	4	-	-	-	-	-	-	88	88
67 M.d.Kredit-u.Vers.w.verbund.Tätigk.	20	14	3	3	-	-	-	-	-	-	-	-	30	10
671 Mit dem Kreditwesen verbund.Tätigkeiten	4	4	-	-	-	-	-	-	-	-	-	-	4	-
6712 Effektenvermittlung und -verwaltung	3	3	-	-	-	-	-	-	-	-	-	-	3	-
6713 Sonst.m.d.Kreditw. verbund.Tätigkeiten	1	1	-	-	-	-	-	-	-	-	-	-	1	-
672 Mit d. Versicherungsw. verbund.Tätigk.	16	10	3	3	-	-	-	-	-	-	-	-	26	10
6720 Mit d. Versicherungsw. verbund.Tätigk.	16	10	3	3	-	-	-	-	-	-	-	-	26	10

Tabelle A4: Arbeitsstätten und Beschäftigte nach Politischen Bezirken und Klassen der ÖNACE 1995

ÖNACE 1995	Arbeitsstätten insgesamt	davon mit ... unselbständig Beschäftigten											Beschäftigte insgesamt	darunter unselbst. Beschäftigte	
		0	1	2 - 4	5 - 9	10 - 19	20 - 49	50 - 99	100 - 199	200 - 499	500 - 999	1000 und mehr			
70 Realitätenwesen	15	4	7	2	2	-	-	-	-	-	-	-	-	40	28
701 Kauf und Verkauf von Realitäten	3	-	1	1	1	-	-	-	-	-	-	-	-	12	11
7011 Erschließung von Grundstücken	3	-	1	1	1	-	-	-	-	-	-	-	-	12	11
702 Vermietung von Realitäten	8	2	4	1	1	-	-	-	-	-	-	-	-	22	15
7020 Vermietung u. Verpachtung v. Realitäten	8	2	4	1	1	-	-	-	-	-	-	-	-	22	15
703 Vermittlung u. Verwaltung von Realitäten	4	2	2	-	-	-	-	-	-	-	-	-	-	6	2
7031 Vermittlung von Realitäten	3	2	1	-	-	-	-	-	-	-	-	-	-	5	1
7032 Verwaltung von Realitäten	1	-	1	-	-	-	-	-	-	-	-	-	-	1	1
71 Vermiet.bewegl.Sachen o.Bed.pers.	17	9	3	4	1	-	-	-	-	-	-	-	-	36	23
711 Vermiet. v. Kraftwagen bis 3,5t G.gew.	1	1	-	-	-	-	-	-	-	-	-	-	-	1	-
7110 Vermiet. v. Kraftwagen bis 3,5t G.gew.	1	1	-	-	-	-	-	-	-	-	-	-	-	1	-
713 Vermietung v. Maschinen und Geräten	2	1	-	1	-	-	-	-	-	-	-	-	-	4	2
7131 Vermietung v. lw. Maschinen u. Geräten	1	1	-	-	-	-	-	-	-	-	-	-	-	1	-
7132 Vermietung v. Baumaschinen u. -geräten	1	-	-	1	-	-	-	-	-	-	-	-	-	3	2
714 Vermietung v. Gebrauchsgütern a.n.g.	14	7	3	3	1	-	-	-	-	-	-	-	-	31	21
7140 Vermietung v. Gebrauchsgütern a.n.g.	14	7	3	3	1	-	-	-	-	-	-	-	-	31	21
72 Datenverarbeitung u. Datenbanken	29	19	6	3	1	-	-	-	-	-	-	-	-	53	23
722 Softwarehäuser	13	8	4	1	-	-	-	-	-	-	-	-	-	24	8
7220 Softwarehäuser	13	8	4	1	-	-	-	-	-	-	-	-	-	24	8
723 Datenverarbeitungsdienste	16	11	2	2	1	-	-	-	-	-	-	-	-	29	15
7230 Datenverarbeitungsdienste	16	11	2	2	1	-	-	-	-	-	-	-	-	29	15
74 Erbring.v.unternehmensbez.Dienstl.	146	60	21	38	16	9	2	-	-	-	-	-	-	564	424
741 Rechts-, Steuer- u. Unternehmensberat.	52	18	7	18	3	5	1	-	-	-	-	-	-	232	181
7411 Rechtsberatung	13	1	2	8	2	-	-	-	-	-	-	-	-	58	41
7412 Wirtschaftsprüfung und Steuerberatung	21	8	2	6	1	3	1	-	-	-	-	-	-	119	99
7414 Unternehmens-u.Public-Relations-Berat.	14	9	2	3	-	-	-	-	-	-	-	-	-	23	11
7415 Beteiligungsgesellschaften	4	-	1	1	-	2	-	-	-	-	-	-	-	32	30
742 Architektur- und Ingenieurbüros	43	15	9	9	8	2	-	-	-	-	-	-	-	157	117
7420 Architektur- und Ingenieurbüros	43	15	9	9	8	2	-	-	-	-	-	-	-	157	117
743 Techn., physikal. u. chem. Untersuchung	8	5	-	3	-	-	-	-	-	-	-	-	-	19	10
7430 Techn., physikal. u. chem. Untersuchung	8	5	-	3	-	-	-	-	-	-	-	-	-	19	10
744 Werbewesen	16	7	3	5	1	-	-	-	-	-	-	-	-	34	20
7440 Werbewesen	16	7	3	5	1	-	-	-	-	-	-	-	-	34	20
745 Gewerbsm. Vermittlung v. Arbeitskräften	2	-	-	-	-	2	-	-	-	-	-	-	-	23	23
7450 Vermittl.u.Überlass. v. Arbeitskräften	2	-	-	-	-	2	-	-	-	-	-	-	-	23	23
746 Detekteien- und Schutzdienste	1	1	-	-	-	-	-	-	-	-	-	-	-	1	-
7460 Detekteien- und Schutzdienste	1	1	-	-	-	-	-	-	-	-	-	-	-	1	-
747 Reinigungsgewerbe	5	-	-	1	3	-	1	-	-	-	-	-	-	66	60
7470 Reinigungsgewerbe	5	-	-	1	3	-	1	-	-	-	-	-	-	66	60
748 Erbring.v. s. unternehmensbez. Dienstl.	19	14	2	2	1	-	-	-	-	-	-	-	-	32	13
7481 Fotoateliers und Fotolabors	2	1	-	-	1	-	-	-	-	-	-	-	-	6	5
7483 Schreib-u.Übers.büros,Photokopieranst.	6	4	1	1	-	-	-	-	-	-	-	-	-	12	5
7484 Erbr.v.unternehmensbez.Dienstl. a.n.g.	11	9	1	1	-	-	-	-	-	-	-	-	-	14	3
75 Öffentl. Verwaltung, Sozialversich.	72	-	4	15	27	13	8	4	1	-	-	-	-	1115	1115
751 Öffentliche Verwaltung	55	-	4	12	22	9	5	3	-	-	-	-	-	743	743
7511 Allgemeine öffentliche Verwaltung	38	-	1	4	18	9	4	2	-	-	-	-	-	569	569
7512 Öff.Verwaltung:Gesundh.,Bildung,Kultur	2	-	1	1	-	-	-	-	-	-	-	-	-	3	3
7513 Wirtschaftsförderung u. -ordnung	15	-	2	7	4	-	1	1	-	-	-	-	-	171	171
752 Auswärt. Angelegenhe., Landesverteid.	14	-	-	2	5	3	2	1	1	-	-	-	-	335	335
7522 Landesverteidigung	4	-	-	1	1	-	-	1	1	-	-	-	-	207	207
7523 Justiz	2	-	-	-	1	-	1	-	-	-	-	-	-	31	31
7524 Öffentliche Sicherheit und Ordnung	8	-	-	1	3	3	1	-	-	-	-	-	-	97	97

Tabelle A4: Arbeitsstätten und Beschäftigte nach Politischen Bezirken und Klassen der ÖNACE 1995

ÖNACE 1995	Arbeitsstätten insgesamt	davon mit ... unselbständig Beschäftigten											Beschäftigte insgesamt	darunter unselbst. Beschäftigte
		0	1	2 - 4	5 - 9	10 - 19	20 - 49	50 - 99	100 - 199	200 - 499	500 - 999	1000 und mehr		
753 Sozialversicherung	3	-	-	1	-	1	1	-	-	-	-	-	37	37
7530 Sozialversicherung	3	-	-	1	-	1	1	-	-	-	-	-	37	37
80 Unterrichtswesen	123	1	11	50	29	13	17	1	1	-	-	-	1236	1229
801 Kindergärten, Volksschulen	86	-	9	45	24	6	2	-	-	-	-	-	421	421
8010 Kindergärten, Volksschulen	86	-	9	45	24	6	2	-	-	-	-	-	421	421
802 Weiterführende Schulen	23	-	1	1	1	5	13	1	1	-	-	-	678	678
8021 Allgemeinbildende weiterfüh. Schulen	16	-	-	1	1	4	9	-	1	-	-	-	476	476
8022 Berufsbildende weiterführende Schulen	7	-	1	-	-	1	4	1	-	-	-	-	202	202
804 Erwachsenenbildung u. sonst. Unterricht	14	1	1	4	4	2	2	-	-	-	-	-	137	130
8041 Fahrschulen	4	-	-	1	1	2	-	-	-	-	-	-	36	32
8042 Erwachsenenbildung u. Unterricht a.n.g.	10	1	1	3	3	-	2	-	-	-	-	-	101	98
85 Gesundheits-, Veterinär- u. Sozialw.	149	30	20	68	16	6	6	1	1	-	1	-	1610	1494
851 Gesundheitswesen	115	26	14	57	12	3	2	-	-	-	1	-	1162	1060
8511 Krankenhäuser	2	-	-	-	-	-	1	-	-	-	1	-	740	740
8512 Arztpraxen (ohne Zahnarztpraxen)	69	9	10	43	5	2	-	-	-	-	-	-	254	189
8513 Zahnarztpraxen	16	-	-	10	6	-	-	-	-	-	-	-	82	66
8514 Gesundheitswesen a.n.g.	28	17	4	4	1	1	1	-	-	-	-	-	86	65
852 Veterinärwesen	9	4	3	2	-	-	-	-	-	-	-	-	23	9
8520 Veterinärwesen	9	4	3	2	-	-	-	-	-	-	-	-	23	9
853 Sozialwesen	25	-	3	9	4	3	4	1	1	-	-	-	425	425
8531 Heime (o.Fremden-,Erholungs-u.Ferienh.)	4	-	-	-	-	2	-	1	1	-	-	-	221	221
8532 Sozialwesen a.n.g.	21	-	3	9	4	1	4	-	-	-	-	-	204	204
90 Abwasser- u.Abfallbes.u.s.Entsorg.	19	5	4	6	2	-	2	-	-	-	-	-	120	110
900 Abwasser- u.Abfallbes.u.s.Entsorg.	19	5	4	6	2	-	2	-	-	-	-	-	120	110
9000 Abwasser- u.Abfallbes.u.s.Entsorg.	19	5	4	6	2	-	2	-	-	-	-	-	120	110
91 Interessenvertretungen, Vereine	25	-	8	12	5	-	-	-	-	-	-	-	76	76
911 Wirtschaftsverbände, Berufsorganisat.	2	-	-	-	2	-	-	-	-	-	-	-	16	16
9111 Wirtschafts- und Arbeitgeberverbände	2	-	-	-	2	-	-	-	-	-	-	-	16	16
912 Arbeitnehmervereinigungen	2	-	1	-	1	-	-	-	-	-	-	-	7	7
9120 Arbeitnehmervereinigungen	2	-	1	-	1	-	-	-	-	-	-	-	7	7
913 Kirchl. Vereinigungen, polit. Parteien	21	-	7	12	2	-	-	-	-	-	-	-	53	53
9131 Kirchl.u.sonst.religiöse Vereinigungen	18	-	5	11	2	-	-	-	-	-	-	-	49	49
9132 Politische Parteien	2	-	1	1	-	-	-	-	-	-	-	-	3	3
9133 Sonst.Interessenvertr.u.Vereine a.n.g.	1	-	1	-	-	-	-	-	-	-	-	-	1	1
92 Kultur, Sport und Unterhaltung	65	30	14	12	4	4	1	-	-	-	-	-	197	153
921 Filmherstellung, -verleih, Kinos	2	-	1	1	-	-	-	-	-	-	-	-	5	4
9211 Film- und Videoherstellung	1	-	1	-	-	-	-	-	-	-	-	-	2	1
9213 Lichtspieltheater (Kinos)	1	-	-	1	-	-	-	-	-	-	-	-	3	3
922 Hörfunk- und Fernsehanstalten	3	1	-	-	1	-	1	-	-	-	-	-	28	26
9220 Hörfunk- und Fernsehanstalten	3	1	-	-	1	-	1	-	-	-	-	-	28	26
923 Erbr.v.s. kultur. u. unterh. Leistungen	23	14	4	3	1	1	-	-	-	-	-	-	56	34
9231 Künstler. u. schriftst. Tätigkeiten	16	13	1	1	-	1	-	-	-	-	-	-	35	19
9232 Betrieb u.techn.Hilfsdienste f.kult.L.	5	1	2	1	1	-	-	-	-	-	-	-	15	10
9233 Schaustellergewerbe u. Vergnügungsp.	1	-	-	1	-	-	-	-	-	-	-	-	4	4
9234 Erbring.v.kult.u.unterhalt.Leist.a.n.g	1	-	1	-	-	-	-	-	-	-	-	-	2	1
924 Korrespondenz- und Nachrichtenbüros	3	3	-	-	-	-	-	-	-	-	-	-	4	-
9240 Korrespondenz- und Nachrichtenbüros	3	3	-	-	-	-	-	-	-	-	-	-	4	-
925 Bibliotheken, Museen, zoolog. Gärten	7	1	3	1	1	1	-	-	-	-	-	-	32	31
9252 Museen und Denkmalschutz	3	-	1	1	1	-	-	-	-	-	-	-	10	10
9253 Botanische und zoologische Gärten	4	1	2	-	-	1	-	-	-	-	-	-	22	21
926 Sport	25	9	6	7	1	2	-	-	-	-	-	-	69	58
9261 Betrieb von Sportanlagen	12	3	2	5	1	1	-	-	-	-	-	-	42	40
9262 Erbringung v.sonst.Dienstl. des Sports	13	6	4	2	-	1	-	-	-	-	-	-	27	18

Tabelle A4: Arbeitsstätten und Beschäftigte nach Politischen Bezirken und Klassen der ÖNACE 1995

ÖNACE 1995	Arbeitsstätten insgesamt	davon mit ... unselbständig Beschäftigten											Beschäftigte insgesamt	darunter unselbst. Beschäftigte	
		0	1	2 - 4	5 - 9	10 - 19	20 - 49	50 - 99	100 - 199	200 - 499	500 - 999	1000 und mehr			
927 Erbr.s.Dienstl.f.Unterhalt., Erholung	2	2	-	-	-	-	-	-	-	-	-	-	-	3	-
9272 Erbring.v.sonst.Dienstl.f.Unterh.a.n.g	2	2	-	-	-	-	-	-	-	-	-	-	-	3	-
93 Erbring. v. sonst. Dienstleistungen	59	13	8	28	10	-	-	-	-	-	-	-	-	198	147
930 Erbring. v. sonst. Dienstleistungen	59	13	8	28	10	-	-	-	-	-	-	-	-	198	147
9301 Wäscherei und chemische Reinigung	6	2	1	2	1	-	-	-	-	-	-	-	-	15	12
9302 Friseur, Kosmetiker, Fußpfleger	39	6	4	21	8	-	-	-	-	-	-	-	-	142	109
9303 Bestattungswesen	2	-	1	1	-	-	-	-	-	-	-	-	-	8	4
9304 Bäder, Saunas, Solarien u.ä.	9	3	2	3	1	-	-	-	-	-	-	-	-	27	18
9305 Erbringung von Dienstleistungen a.n.g.	3	2	-	1	-	-	-	-	-	-	-	-	-	6	4
708 Reutte															
zusammen	1973	545	363	570	274	134	60	17	4	4	1	1	13771	12087	
14 Gew.v.Steinen u.Erden;sonst.Bergb.	4	1	-	1	1	1	-	-	-	-	-	-	-	28	25
142 Gewinnung von Kies, Sand, Ton u. Kaolin	4	1	-	1	1	1	-	-	-	-	-	-	-	28	25
1421 Gewinnung von Kies und Sand	4	1	-	1	1	1	-	-	-	-	-	-	-	28	25
15 H.v.Nahr.- u.Genussm.; Getränken	37	1	7	13	14	1	1	-	-	-	-	-	-	235	191
151 Schlachthäuser und Fleischverarbeitung	8	1	1	2	3	-	1	-	-	-	-	-	-	73	63
1513 Fleischverarbeitung	8	1	1	2	3	-	1	-	-	-	-	-	-	73	63
155 Milchverarbeitung, H.v.Speiseeis	3	-	-	1	2	-	-	-	-	-	-	-	-	22	16
1551 Milchverarbeitung	3	-	-	1	2	-	-	-	-	-	-	-	-	22	16
158 H.v.sonstigen Nahrungs- u.Genussmitteln	25	-	6	10	8	1	-	-	-	-	-	-	-	134	106
1581 H.v.Backwaren (ohne Dauerbackwaren)	25	-	6	10	8	1	-	-	-	-	-	-	-	134	106
159 Getränkeherstellung	1	-	-	-	1	-	-	-	-	-	-	-	-	6	6
1596 H.v.Bier	1	-	-	-	1	-	-	-	-	-	-	-	-	6	6
17 H.v.Textilien u.Textilwaren (o. Bekl.)	5	2	-	1	-	1	-	1	-	-	-	-	-	110	106
172 Weberei	2	-	-	1	-	-	-	1	-	-	-	-	-	98	96
1721 Baumwollweberei	2	-	-	1	-	-	-	1	-	-	-	-	-	98	96
174 H.v.konfekt. Textilwaren (o.Bekleidung)	1	-	-	-	-	1	-	-	-	-	-	-	-	10	10
1740 H.v.konfekt. Textilwaren (o.Bekleidung)	1	-	-	-	-	1	-	-	-	-	-	-	-	10	10
175 H.v.sonst. Textilwaren (o.Maschenw.)	1	1	-	-	-	-	-	-	-	-	-	-	-	1	-
1752 H.v.Seilerwaren	1	1	-	-	-	-	-	-	-	-	-	-	-	1	-
177 H.v.gewirkten u. gestrickten Fertigerz.	1	1	-	-	-	-	-	-	-	-	-	-	-	1	-
1772 H.v.Pullovern, Strickjacken u.ä.	1	1	-	-	-	-	-	-	-	-	-	-	-	1	-
18 H.v.Bekleidung	1	-	-	1	-	-	-	-	-	-	-	-	-	3	2
183 Zuricht.u.Färben v.Fellen,H.v.Pelzwaren	1	-	-	1	-	-	-	-	-	-	-	-	-	3	2
1830 Zurichtung von Fellen, H.v.Pelzwaren	1	-	-	1	-	-	-	-	-	-	-	-	-	3	2
19 Ledererzeugung und -verarbeitung	2	-	-	1	-	-	1	-	-	-	-	-	-	34	32
191 Ledererzeugung	1	-	-	1	-	-	-	-	-	-	-	-	-	3	2
1910 Ledererzeugung	1	-	-	1	-	-	-	-	-	-	-	-	-	3	2
193 H.v.Schuhen	1	-	-	-	-	-	1	-	-	-	-	-	-	31	30
1930 H.v.Schuhen	1	-	-	-	-	-	1	-	-	-	-	-	-	31	30
20 Be- u. Verarb. v. Holz (o.H.v.Möbeln)	31	13	5	9	2	1	1	-	-	-	-	-	-	118	87
201 Säge-, Hobel- und Holzimprägnierwerke	16	6	2	6	1	-	1	-	-	-	-	-	-	74	57
2010 Säge-, Hobel- und Holzimprägnierwerke	16	6	2	6	1	-	1	-	-	-	-	-	-	74	57
203 H.v.Konstruktionsteilen aus Holz	8	2	3	2	1	-	-	-	-	-	-	-	-	21	13
2030 H.v.Konstruktionsteilen aus Holz	8	2	3	2	1	-	-	-	-	-	-	-	-	21	13
205 H.v.Holzw. a.n.g., H.v.Flecht- u.Korbw.	7	5	-	1	-	1	-	-	-	-	-	-	-	23	17
2051 H.v.Holzwaren a.n.g.,Veredl.v.Holzw.	7	5	-	1	-	1	-	-	-	-	-	-	-	23	17

Tabelle A4: Arbeitsstätten und Beschäftigte nach Politischen Bezirken und Klassen der ÖNACE 1995

ÖNACE 1995	Arbeitsstätten insgesamt	davon mit ... unselbständig Beschäftigten											Beschäftigte insgesamt	darunter unselbst. Beschäftigte
		0	1	2 - 4	5 - 9	10 - 19	20 - 49	50 - 99	100 - 199	200 - 499	500 - 999	1000 und mehr		
22 Verlagsw., Druckerei, Vervielfältig.	12	4	2	1	1	2	-	1	-	1	-	-	354	348
221 Verlagswesen	6	2	2	1	-	1	-	-	-	-	-	-	22	20
2211 Buchverlag und Musikverlag	2	1	1	-	-	-	-	-	-	-	-	-	2	1
2212 Zeitungsverlag	1	-	1	-	-	-	-	-	-	-	-	-	1	1
2213 Zeitschriftenverlag	2	-	-	1	-	1	-	-	-	-	-	-	18	18
2214 Verlag von bespielten Tonträgern	1	1	-	-	-	-	-	-	-	-	-	-	1	-
222 Druckerei	4	2	-	-	1	-	-	1	-	-	-	-	66	62
2222 Druckerei (ohne Zeitungsdruckerei)	4	2	-	-	1	-	-	1	-	-	-	-	66	62
223 Vervielfält.v.besp.Ton-,Bild-u.Datentr.	2	-	-	-	-	1	-	-	-	1	-	-	266	266
2231 Vervielfält.v.bespielten Tonträgern	2	-	-	-	-	1	-	-	-	1	-	-	266	266
25 H.v.Gummi- und Kunststoffwaren	1	-	-	-	-	1	-	-	-	-	-	-	18	16
252 H.v.Kunststoffwaren	1	-	-	-	-	1	-	-	-	-	-	-	18	16
2523 H.v.Baubedarfsartikeln aus Kunststoff	1	-	-	-	-	1	-	-	-	-	-	-	18	16
26 H.u.Bea.v.Glas,H.v.W.a.Stein.u.Erden	13	4	-	4	2	2	-	-	1	-	-	-	193	184
261 H.u.Bearbeitung von Glas	3	3	-	-	-	-	-	-	-	-	-	-	3	-
2613 H.v.Hohlglas	3	3	-	-	-	-	-	-	-	-	-	-	3	-
265 H.v.Zement, Kalk und gebranntem Gips	4	-	-	1	-	2	-	-	1	-	-	-	169	165
2651 H.v.Zement	3	-	-	1	-	1	-	-	1	-	-	-	158	154
2653 H.v.gebranntem Gips	1	-	-	-	-	1	-	-	-	-	-	-	11	11
266 H.v.Erzeugn.a.Beton, Zement u.Gips	4	1	-	2	1	-	-	-	-	-	-	-	11	10
2661 H.v.Betonerzeugnissen für den Bau	2	1	-	1	-	-	-	-	-	-	-	-	3	2
2663 H.v.Transportbeton	2	-	-	1	1	-	-	-	-	-	-	-	8	8
267 Be- und Verarb. v. Natursteinen a.n.g.	1	-	-	-	1	-	-	-	-	-	-	-	8	7
2670 Be- und Verarb. v. Natursteinen a.n.g.	1	-	-	-	1	-	-	-	-	-	-	-	8	7
268 H.v.sonstigen Mineralerzeugnissen	1	-	-	1	-	-	-	-	-	-	-	-	2	2
2682 H.v.Mineralerzeugnissen a.n.g.	1	-	-	1	-	-	-	-	-	-	-	-	2	2
27 Metallerzeugung und -bearbeitung	1	-	-	-	-	-	-	-	-	-	-	1	1373	1373
274 Erz. u. erste Bearbeit.v.NE-Metallen	1	-	-	-	-	-	-	-	-	-	-	1	1373	1373
2745 Erz.u.erste Bearb.v.sonst. NE-Metallen	1	-	-	-	-	-	-	-	-	-	-	1	1373	1373
28 H.v.Metallerzeugnissen	18	5	2	4	2	3	1	-	-	-	1	-	741	720
281 Stahl- und Leichtmetallbau	4	1	1	-	-	2	-	-	-	-	-	-	39	33
2812 H.v.Ausbauelem.a.Stahl u.Leichtmetall	4	1	1	-	-	2	-	-	-	-	-	-	39	33
284 H.v.Schmiede-,Press-,Zieh-u.Stanzteilen	3	2	-	-	1	-	-	-	-	-	-	-	8	5
2840 H.v.Schmiedeteilen u. Pulvermetallurgie	3	2	-	-	1	-	-	-	-	-	-	-	8	5
285 Oberflächenveredlung, Wärmebehandl.	3	-	-	2	-	1	-	-	-	-	-	-	20	17
2852 Mechanik a.n.g.	3	-	-	2	-	1	-	-	-	-	-	-	20	17
286 H.v.Schneidwaren,Werkz.,Schlössern	5	2	1	-	-	-	1	-	-	-	1	-	653	650
2862 H.v.Werkzeugen	2	-	-	-	-	-	1	-	-	-	1	-	649	649
2863 H.v.Schlössern und Beschlägen	3	2	1	-	-	-	-	-	-	-	-	-	4	1
287 H.v.sonst.Eisen-, Blech- u. Metallwaren	3	-	-	2	1	-	-	-	-	-	-	-	21	15
2875 H.v.Eisen-, Blech- u.Metallwaren a.n.g	3	-	-	2	1	-	-	-	-	-	-	-	21	15
29 Maschinenbau	8	2	1	1	1	-	-	2	1	-	-	-	325	321
292 H.v.sonst.Maschinen unspezif.Verw.	2	1	-	-	-	-	-	-	1	-	-	-	146	145
2921 H.v.Öfen und Brennern	1	1	-	-	-	-	-	-	-	-	-	-	1	-
2924 H.v.Maschinen unspezif. Verwendung	1	-	-	-	-	-	-	-	1	-	-	-	145	145
293 H.v.land- u.forstwirtschaftl. Maschinen	1	-	-	-	1	-	-	-	-	-	-	-	6	6
2932 H.v.sonst.land- und forstw. Maschinen	1	-	-	-	1	-	-	-	-	-	-	-	6	6
294 H.v.Werkzeugmaschinen	2	1	-	-	-	-	-	1	-	-	-	-	70	70
2940 H.v.Werkzeugmaschinen	2	1	-	-	-	-	-	1	-	-	-	-	70	70
295 H.v.Masch.f.sonst.Wirtschaftszweige	2	-	1	-	-	-	-	1	-	-	-	-	99	98
2956 H.v.Masch. f. sonst. Wirtschaftszweige	2	-	1	-	-	-	-	1	-	-	-	-	99	98

Tabelle A4: Arbeitsstätten und Beschäftigte nach Politischen Bezirken und Klassen der ÖNACE 1995

ÖNACE 1995	Arbeitsstätten insgesamt	davon mit ... unselbständig Beschäftigten											Beschäftigte insgesamt	darunter unselbst. Beschäftigte	
		0	1	2 - 4	5 - 9	10 - 19	20 - 49	50 - 99	100 - 199	200 - 499	500 - 999	1000 und mehr			
297 H.v.Haushaltsgeräten a.n.g.	1	-	-	1	-	-	-	-	-	-	-	-	-	4	2
2971 H.v.elektrischen Haushaltsgeräten	1	-	-	1	-	-	-	-	-	-	-	-	-	4	2
32 Rundfunk-,Fernseh- u.Nachr.technik	1	-	-	1	-	-	-	-	-	-	-	-	-	3	2
322 H.v.nachrichtentechn. Geräten u. Einr.	1	-	-	1	-	-	-	-	-	-	-	-	-	3	2
3220 H.v.nachrichtentechn. Geräten u. Einr.	1	-	-	1	-	-	-	-	-	-	-	-	-	3	2
33 Medizin-,Mess-u.Regel.tech., Optik	5	-	1	3	1	-	-	-	-	-	-	-	-	19	16
331 H.v.med.Geräten u. orthop.Vorrichtungen	4	-	1	2	1	-	-	-	-	-	-	-	-	16	13
3310 H.v.med.Geräten u. orthop.Vorrichtungen	4	-	1	2	1	-	-	-	-	-	-	-	-	16	13
332 H.v.Mess-, Kontroll- u.ä. Instrumenten	1	-	-	1	-	-	-	-	-	-	-	-	-	3	3
3320 H.v.Mess-, Kontroll- u.ä. Instrumenten	1	-	-	1	-	-	-	-	-	-	-	-	-	3	3
36 H.v.sonstigen Erzeugnissen	24	6	1	8	6	3	-	-	-	-	-	-	-	124	98
361 H.v.Möbeln	20	4	1	6	6	3	-	-	-	-	-	-	-	114	92
3613 H.v.Küchenmöbeln aus Holz	1	-	1	-	-	-	-	-	-	-	-	-	-	2	1
3614 H.v.sonstigen Möbeln	19	4	-	6	6	3	-	-	-	-	-	-	-	112	91
362 H.v.Schmuck und ähnl. Erzeugnissen	1	1	-	-	-	-	-	-	-	-	-	-	-	1	-
3622 H.v.Schmuck,Gold-u.Silberschmiedew.	1	1	-	-	-	-	-	-	-	-	-	-	-	1	-
363 H.v.Musikinstrumenten	1	1	-	-	-	-	-	-	-	-	-	-	-	1	-
3630 H.v.Musikinstrumenten	1	1	-	-	-	-	-	-	-	-	-	-	-	1	-
365 H.v.Spielwaren	2	-	-	2	-	-	-	-	-	-	-	-	-	8	6
3650 H.v.Spielwaren	2	-	-	2	-	-	-	-	-	-	-	-	-	8	6
37 Rückgewinnung (Recycling)	2	1	1	-	-	-	-	-	-	-	-	-	-	2	1
372 Rückgew.v.nichtmetall. Altmaterialien	2	1	1	-	-	-	-	-	-	-	-	-	-	2	1
3720 Rückgew.v.nichtmetall. Altmaterialien	2	1	1	-	-	-	-	-	-	-	-	-	-	2	1
40 Energieversorgung	6	2	-	1	-	2	-	-	1	-	-	-	-	146	141
401 Elektrizitätsversorgung	6	2	-	1	-	2	-	-	1	-	-	-	-	146	141
4010 Elektrizitätsversorgung	6	2	-	1	-	2	-	-	1	-	-	-	-	146	141
45 Bauwesen	107	19	13	25	27	13	5	3	1	1	-	-	-	1225	1130
451 Vorbereitende Baustellenarbeiten	12	6	2	-	2	2	-	-	-	-	-	-	-	51	40
4511 Abbruch-, Spreng- u. Erdbewegungsarb.	12	6	2	-	2	2	-	-	-	-	-	-	-	51	40
452 Hoch- und Tiefbau	31	2	3	6	11	2	2	3	1	1	-	-	-	735	710
4521 Hochbau, Brücken- und Tunnelbau u.ä.	5	-	-	-	2	-	2	-	-	1	-	-	-	317	313
4522 Zimmererei, Dachdeckerei, Bauspenglerei	17	2	2	4	7	1	-	1	-	-	-	-	-	155	137
4523 Straßenbau und Eisenbahnoberbau	5	-	1	1	1	-	-	2	-	-	-	-	-	125	125
4525 Spezialbau und sonstiger Tiefbau	4	-	-	1	1	1	-	-	1	-	-	-	-	138	135
453 Bauinstallation	30	4	2	10	7	4	3	-	-	-	-	-	-	255	232
4531 Elektroinstallation	12	3	1	4	2	2	-	-	-	-	-	-	-	58	52
4532 Wärme-, Kälte-, Schall- u.Branddämmung	1	-	-	1	-	-	-	-	-	-	-	-	-	5	4
4533 Gas-, Wasser-, Heizungsinstallation	17	1	1	5	5	2	3	-	-	-	-	-	-	192	176
454 Ausbau- und Bauhilfsgewerbe	34	7	6	9	7	5	-	-	-	-	-	-	-	184	148
4541 Stukkaturgewerbe, Gipserei	1	-	-	-	-	1	-	-	-	-	-	-	-	16	14
4542 Bautischlerei und Bauschlosserei	1	-	1	-	-	-	-	-	-	-	-	-	-	2	1
4543 Fußboden-, Fliesen- und Plattenlegerei	20	5	3	6	3	3	-	-	-	-	-	-	-	108	86
4544 Malerei und Anstreicherei, Glaserei	12	2	2	3	4	1	-	-	-	-	-	-	-	58	47
50 Kfz-Handel, Rep. v.Kfz, Tankstellen	47	11	5	20	7	2	2	-	-	-	-	-	-	250	196
501 Handel mit Kraftwagen	6	2	1	1	1	1	-	-	-	-	-	-	-	28	24
5010 Handel mit Kraftwagen	6	2	1	1	1	1	-	-	-	-	-	-	-	28	24
502 Instandh. u. Reparatur von Kraftwagen	23	3	2	10	5	1	2	-	-	-	-	-	-	159	136
5020 Instandh. u. Reparatur von Kraftwagen	23	3	2	10	5	1	2	-	-	-	-	-	-	159	136
503 Handel mit Kraftwagenteilen und Zubehör	3	1	-	2	-	-	-	-	-	-	-	-	-	9	7
5030 Handel mit Kraftwagenteilen und Zubehör	3	1	-	2	-	-	-	-	-	-	-	-	-	9	7
504 Handel und Reparatur von Krafrädern	1	-	-	1	-	-	-	-	-	-	-	-	-	4	3
5040 Handel und Reparatur von Krafrädern	1	-	-	1	-	-	-	-	-	-	-	-	-	4	3

Tabelle A4: Arbeitsstätten und Beschäftigte nach Politischen Bezirken und Klassen der ÖNACE 1995

ÖNACE 1995	Arbeitsstätten insgesamt	davon mit ... unselbständig Beschäftigten											Beschäftigte insgesamt	darunter unselbst. Beschäftigte
		0	1	2 - 4	5 - 9	10 - 19	20 - 49	50 - 99	100 - 199	200 - 499	500 - 999	1000 und mehr		
505 Tankstellen	14	5	2	6	1	-	-	-	-	-	-	-	50	26
5050 Tankstellen	14	5	2	6	1	-	-	-	-	-	-	-	50	26
51 Handelsvermittlung u.GH (o.H.m.Kfz)	46	20	9	6	4	5	2	-	-	-	-	-	241	199
511 Handelsvermittlung	17	15	2	-	-	-	-	-	-	-	-	-	20	2
5111 HV v.landw. Grundstoffen, leb. Tieren	1	1	-	-	-	-	-	-	-	-	-	-	1	-
5113 HV v.Holz, Baustoffen u. Anstrichmitteln	1	-	1	-	-	-	-	-	-	-	-	-	2	1
5115 HV v.Möbeln, Haushaltsgeg. u. Metallw.	2	2	-	-	-	-	-	-	-	-	-	-	2	-
5116 HV v.Textilien, Bekleidung, Schuhen	2	2	-	-	-	-	-	-	-	-	-	-	3	-
5118 HV v.Waren a.n.g.	3	2	1	-	-	-	-	-	-	-	-	-	4	1
5119 HV ohne ausgeprägten Schwerpunkt	8	8	-	-	-	-	-	-	-	-	-	-	8	-
512 GH m.landw.Grundstoffen u. leb. Tieren	5	1	2	-	1	1	-	-	-	-	-	-	23	21
5121 GH m.Getreide, Saaten u. Futtermitteln	5	1	2	-	1	1	-	-	-	-	-	-	23	21
513 GH m.Nahrungsm.u. Getränken, Tabakw.	4	1	-	1	-	1	1	-	-	-	-	-	78	71
5132 GH m.Fleisch, -waren, Geflügel u. Wild	1	1	-	-	-	-	-	-	-	-	-	-	1	-
5134 GH m.Getränken	2	-	-	1	-	1	-	-	-	-	-	-	28	23
5139 GH m.Nahrungsm. o. a. Schwerpunkt	1	-	-	-	-	-	1	-	-	-	-	-	49	48
514 GH m.Gebrauchs- und Verbrauchsgütern	9	2	1	4	1	1	-	-	-	-	-	-	35	31
5143 GH m.elekt.Haushalts- u.phonotechn.G.	4	1	1	1	1	-	-	-	-	-	-	-	14	12
5146 GH m.pharm.Erzeugn.u.med. Hilfsmitteln	1	-	-	1	-	-	-	-	-	-	-	-	4	4
5147 GH m.sonst.Gebrauchs- u. Verbrauchsg.	4	1	-	2	-	1	-	-	-	-	-	-	17	15
515 GH m.Rohstoffen, Halbwaren, Altmaterial	5	-	1	1	1	1	1	-	-	-	-	-	49	47
5151 GH m.f. Brennstoffen u. Mineralölerz.	1	-	-	1	-	-	-	-	-	-	-	-	3	2
5153 GH m.Holz, Baustoffen, Anstrichmitteln	3	-	1	-	1	-	1	-	-	-	-	-	32	31
5154 GH m.Bauelem.a.Metall sow.Install.bed.	1	-	-	-	-	1	-	-	-	-	-	-	14	14
516 GH m.Maschinen,Ausrüstungen u.Zubeh.	5	1	2	-	1	1	-	-	-	-	-	-	34	26
5161 GH m.Werkzeugmaschinen	1	-	1	-	-	-	-	-	-	-	-	-	2	1
5164 GH m.Büromaschinen und -einrichtungen	2	1	1	-	-	-	-	-	-	-	-	-	6	1
5165 GH m.s.Masch., Ausrüstungen u. Zubeh.	2	-	-	-	1	1	-	-	-	-	-	-	26	24
517 Sonstiger Großhandel	1	-	1	-	-	-	-	-	-	-	-	-	2	1
5170 Sonstiger Großhandel	1	-	1	-	-	-	-	-	-	-	-	-	2	1
52 EH (o.Kfz,o.Tankst.), Rep.v.Gebr.g.	251	50	56	88	33	19	5	-	-	-	-	-	1131	932
521 EH m.W.versch. Art (in Verkaufsräumen)	45	2	7	18	6	10	2	-	-	-	-	-	343	305
5211 EH m.W.versch.Art:Schwerp.Nahrungsm.	40	1	7	15	5	10	2	-	-	-	-	-	323	290
5212 Sonstiger EH m.Waren verschiedener Art	5	1	-	3	1	-	-	-	-	-	-	-	20	15
522 Fach-EH m.Nahrungs-u.Genussm.,Getr.	25	10	8	6	1	-	-	-	-	-	-	-	52	31
5221 EH m.Obst, Gemüse und Kartoffeln	1	-	1	-	-	-	-	-	-	-	-	-	2	1
5222 EH m.Fleisch u.Fleischw., Geflügel, Wild	5	-	1	3	1	-	-	-	-	-	-	-	18	15
5224 EH m.Backwaren und Süßwaren	1	-	-	1	-	-	-	-	-	-	-	-	4	4
5225 EH m.Getränken	6	3	3	-	-	-	-	-	-	-	-	-	7	3
5226 EH m.Tabakwaren	11	6	3	2	-	-	-	-	-	-	-	-	19	8
5227 Sonst.Fach-EH m.Nahrungs-, Genussm.	1	1	-	-	-	-	-	-	-	-	-	-	2	-
523 Apotheken,Fach-EH m.med.,orthop.Artikel	15	-	1	9	3	2	-	-	-	-	-	-	88	84
5231 Apotheken	3	-	-	-	2	1	-	-	-	-	-	-	33	31
5232 EH m.medizinischen u.orthopäd.Artikeln	1	-	-	1	-	-	-	-	-	-	-	-	3	3
5233 EH m.kosm. Artikeln und Körperpflegem.	11	-	1	8	1	1	-	-	-	-	-	-	52	50
524 Sonst. Facheinzelh. (in Verkaufsräumen)	154	30	38	53	23	7	3	-	-	-	-	-	631	506
5241 EH m.Textilien	12	3	3	5	-	-	1	-	-	-	-	-	65	55
5242 EH m.Bekleidung	22	6	6	7	2	1	-	-	-	-	-	-	64	49
5243 EH m.Schuhen und Lederwaren	12	-	5	4	3	-	-	-	-	-	-	-	40	32
5244 EH m.Möbeln und Hausrat a.n.g.	15	4	4	2	4	1	-	-	-	-	-	-	63	53
5245 EH m.elekt.Haushalts-, phonotechn. G.	6	2	-	2	1	-	1	-	-	-	-	-	50	44
5246 EH m.Metallwaren, Anstrichmitteln	12	3	1	5	1	1	1	-	-	-	-	-	62	54
5247 EH m.Büchern, Zeitschriften u.Zeitungen	5	-	-	1	3	1	-	-	-	-	-	-	39	39
5248 Facheinzelh. a.n.g.(in Verkaufsräumen)	70	12	19	27	9	3	-	-	-	-	-	-	248	180
525 EH m.Antiquitäten und Gebrauchtwaren	2	2	-	-	-	-	-	-	-	-	-	-	2	-
5250 EH m.Antiquitäten und Gebrauchtwaren	2	2	-	-	-	-	-	-	-	-	-	-	2	-
526 EH nicht in Verkaufsräumen	6	4	2	-	-	-	-	-	-	-	-	-	7	2
5263 Sonstiger EH nicht in Verkaufsräumen	6	4	2	-	-	-	-	-	-	-	-	-	7	2

Tabelle A4: Arbeitsstätten und Beschäftigte nach Politischen Bezirken und Klassen der ÖNACE 1995

ÖNACE 1995	Arbeitsstätten insgesamt	davon mit ... unselbständig Beschäftigten											Beschäftigte insgesamt	darunter unselbst. Beschäftigte	
		0	1	2 - 4	5 - 9	10 - 19	20 - 49	50 - 99	100 - 199	200 - 499	500 - 999	1000 und mehr			
527 Reparatur von Gebrauchsgütern	4	2	-	2	-	-	-	-	-	-	-	-	-	8	4
5271 Reparatur von Schuhen und Lederwaren	1	1	-	-	-	-	-	-	-	-	-	-	-	1	-
5272 Reparatur von elektr. Haushaltsgeräten	1	-	-	1	-	-	-	-	-	-	-	-	-	3	2
5274 Reparatur von sonst. Gebrauchsgütern	2	1	-	1	-	-	-	-	-	-	-	-	-	4	2
55 Beherbergungs- und Gaststättenw.	633	244	124	153	66	34	8	4	-	-	-	-	-	2746	1966
551 Hotels,Gasthöfe,Pensionen,Hotels garnis	381	137	70	83	47	33	7	4	-	-	-	-	-	2083	1574
5511 Hotels, Gasthöfe und Pensionen	311	94	52	75	46	33	7	4	-	-	-	-	-	1951	1530
5512 Hotels garnis	70	43	18	8	1	-	-	-	-	-	-	-	-	132	44
552 Sonstiges Beherbergungswesen	76	45	17	12	2	-	-	-	-	-	-	-	-	136	59
5521 Jugendherbergen und Schutzhütten	30	15	8	7	-	-	-	-	-	-	-	-	-	51	25
5522 Campingplätze	9	3	3	2	1	-	-	-	-	-	-	-	-	28	14
5523 Beherbergungswesen a.n.g.	37	27	6	3	1	-	-	-	-	-	-	-	-	57	20
553 Restaurants, Gasthäuser, Cafehäuser	165	59	33	55	16	1	1	-	-	-	-	-	-	501	316
5530 Restaurants, Gasthäuser, Cafehäuser	165	59	33	55	16	1	1	-	-	-	-	-	-	501	316
554 Sonstiges Gaststättenwesen	10	2	4	3	1	-	-	-	-	-	-	-	-	25	17
5540 Sonstiges Gaststättenwesen	10	2	4	3	1	-	-	-	-	-	-	-	-	25	17
555 Kantinen und Caterer	1	1	-	-	-	-	-	-	-	-	-	-	-	1	-
5551 Kantinen	1	1	-	-	-	-	-	-	-	-	-	-	-	1	-
60 Landverkehr,Transp. i. Rohrfernleit.	94	21	17	22	15	12	7	-	-	-	-	-	-	561	504
601 Eisenbahnen	4	-	-	2	-	2	-	-	-	-	-	-	-	35	35
6010 Eisenbahnen	4	-	-	2	-	2	-	-	-	-	-	-	-	35	35
602 Sonstiger Landverkehr	90	21	17	20	15	10	7	-	-	-	-	-	-	526	469
6021 Personenbeförd. im Linienverkehr z.Land	38	9	6	10	6	5	2	-	-	-	-	-	-	184	174
6022 Betrieb v.Taxis u. Mietwagen mit Fahrer	8	2	4	1	1	-	-	-	-	-	-	-	-	19	11
6023 Sonst. Personenbeförd. im Landverkehr	6	-	-	2	3	-	1	-	-	-	-	-	-	61	55
6024 Güterbeförderung im Straßenverkehr	38	10	7	7	5	5	4	-	-	-	-	-	-	262	229
63 Hilfs-u.Nebentät.f.d.Verk., Reisebür.	29	5	8	10	6	-	-	-	-	-	-	-	-	81	73
633 Reisebüros und Reiseveranstalter	28	5	8	10	5	-	-	-	-	-	-	-	-	74	68
6330 Reisebüros und Reiseveranstalter	28	5	8	10	5	-	-	-	-	-	-	-	-	74	68
634 Spedition, sonstige Verkehrsvermittlung	1	-	-	-	1	-	-	-	-	-	-	-	-	7	5
6340 Spedition, sonstige Verkehrsvermittlung	1	-	-	-	1	-	-	-	-	-	-	-	-	7	5
64 Nachrichtenübermittlung	28	1	8	14	2	1	2	-	-	-	-	-	-	137	136
641 Postdienste und private Kurierdienste	24	-	8	12	2	1	1	-	-	-	-	-	-	106	106
6411 Postdienste	24	-	8	12	2	1	1	-	-	-	-	-	-	106	106
642 Fernmeldedienste	4	1	-	2	-	-	1	-	-	-	-	-	-	31	30
6420 Fernmeldedienste	4	1	-	2	-	-	1	-	-	-	-	-	-	31	30
65 Kreditwesen	47	-	5	20	11	5	4	2	-	-	-	-	-	452	452
651 Zentralbanken und Kreditinstitute	47	-	5	20	11	5	4	2	-	-	-	-	-	452	452
6512 Kreditinstitute (o.Spezialkreditinst.)	47	-	5	20	11	5	4	2	-	-	-	-	-	452	452
66 Versicherungswesen	10	1	-	5	-	4	-	-	-	-	-	-	-	64	64
660 Versicherungswesen	10	1	-	5	-	4	-	-	-	-	-	-	-	64	64
6603 Sonstiges Versicherungswesen	10	1	-	5	-	4	-	-	-	-	-	-	-	64	64
67 M.d.Kredit-u.Vers.w.verbund.Tätigk.	26	17	7	2	-	-	-	-	-	-	-	-	-	42	13
671 Mit dem Kreditwesen verbund.Tätigkeiten	4	3	1	-	-	-	-	-	-	-	-	-	-	6	1
6713 Sonst.m.d.Kreditw. verbund.Tätigkeiten	4	3	1	-	-	-	-	-	-	-	-	-	-	6	1
672 Mit d. Versicherungsw. verbund.Tätigk.	22	14	6	2	-	-	-	-	-	-	-	-	-	36	12
6720 Mit d. Versicherungsw. verbund.Tätigk.	22	14	6	2	-	-	-	-	-	-	-	-	-	36	12
70 Realitätenwesen	14	8	6	-	-	-	-	-	-	-	-	-	-	16	6
702 Vermietung von Realitäten	8	5	3	-	-	-	-	-	-	-	-	-	-	11	3
7020 Vermietung u.Verpachtung v.Realitäten	8	5	3	-	-	-	-	-	-	-	-	-	-	11	3

Tabelle A4: Arbeitsstätten und Beschäftigte nach Politischen Bezirken und Klassen der ÖNACE 1995

ÖNACE 1995	Arbeitsstätten insgesamt	davon mit ... unselbständig Beschäftigten											Beschäftigte insgesamt	darunter unselbst. Beschäftigte	
		0	1	2 - 4	5 - 9	10 - 19	20 - 49	50 - 99	100 - 199	200 - 499	500 - 999	1000 und mehr			
703 Vermittlung u. Verwaltung von Realitäten	6	3	3	-	-	-	-	-	-	-	-	-	-	5	3
7031 Vermittlung von Realitäten	4	3	1	-	-	-	-	-	-	-	-	-	-	3	1
7032 Verwaltung von Realitäten	2	-	2	-	-	-	-	-	-	-	-	-	-	2	2
71 Vermiet.bewegl.Sachen o.Bed.pers.	9	4	3	2	-	-	-	-	-	-	-	-	-	15	9
713 Vermietung v. Maschinen und Geräten	3	3	-	-	-	-	-	-	-	-	-	-	-	3	-
7132 Vermietung v. Baumaschinen u. -geräten	2	2	-	-	-	-	-	-	-	-	-	-	-	2	-
7134 Vermietung v. sonst.Masch. u. Geräten	1	1	-	-	-	-	-	-	-	-	-	-	-	1	-
714 Vermietung v. Gebrauchsgütern a.n.g.	6	1	3	2	-	-	-	-	-	-	-	-	-	12	9
7140 Vermietung v. Gebrauchsgütern a.n.g.	6	1	3	2	-	-	-	-	-	-	-	-	-	12	9
72 Datenverarbeitung u. Datenbanken	17	12	3	1	1	-	-	-	-	-	-	-	-	30	14
722 Softwarehäuser	5	2	2	-	1	-	-	-	-	-	-	-	-	14	11
7220 Softwarehäuser	5	2	2	-	1	-	-	-	-	-	-	-	-	14	11
723 Datenverarbeitungsdienste	12	10	1	1	-	-	-	-	-	-	-	-	-	16	3
7230 Datenverarbeitungsdienste	12	10	1	1	-	-	-	-	-	-	-	-	-	16	3
73 Forschung und Entwicklung	1	1	-	-	-	-	-	-	-	-	-	-	-	1	-
731 F&E: Natur-, Agrarwissensch. u. Medizin	1	1	-	-	-	-	-	-	-	-	-	-	-	1	-
7310 F&E: Natur-, Agrarwissensch. u. Medizin	1	1	-	-	-	-	-	-	-	-	-	-	-	1	-
74 Erbring.v.unternehmensbez.Dienstl.	104	44	18	26	11	3	1	1	-	-	-	-	-	412	315
741 Rechts-, Steuer- u.Unternehmensberat.	34	9	10	8	4	2	-	1	-	-	-	-	-	193	161
7411 Rechtsberatung	6	-	1	3	2	-	-	-	-	-	-	-	-	32	24
7412 Wirtschaftsprüfung und Steuerberatung	11	2	2	3	2	2	-	-	-	-	-	-	-	71	58
7413 Markt- und Meinungsforschung	2	1	-	1	-	-	-	-	-	-	-	-	-	5	3
7414 Unternehmens-u.Public-Relations-Berat.	10	5	5	-	-	-	-	-	-	-	-	-	-	14	5
7415 Beteiligungsgesellschaften	5	1	2	1	-	-	-	1	-	-	-	-	-	71	71
742 Architektur- und Ingenieurbüros	29	11	3	10	4	1	-	-	-	-	-	-	-	100	73
7420 Architektur- und Ingenieurbüros	29	11	3	10	4	1	-	-	-	-	-	-	-	100	73
743 Techn., physikal. u. chem. Untersuchung	5	2	2	1	-	-	-	-	-	-	-	-	-	9	5
7430 Techn., physikal. u. chem. Untersuchung	5	2	2	1	-	-	-	-	-	-	-	-	-	9	5
744 Werbewesen	10	8	-	2	-	-	-	-	-	-	-	-	-	16	4
7440 Werbewesen	10	8	-	2	-	-	-	-	-	-	-	-	-	16	4
745 Gewerbsm. Vermittlung v. Arbeitskräften	1	1	-	-	-	-	-	-	-	-	-	-	-	1	-
7450 Vermittl.u.Überlass. v. Arbeitskräften	1	1	-	-	-	-	-	-	-	-	-	-	-	1	-
747 Reinigungsgewerbe	8	2	1	2	2	-	1	-	-	-	-	-	-	64	57
7470 Reinigungsgewerbe	8	2	1	2	2	-	1	-	-	-	-	-	-	64	57
748 Erbring.v. s. unternehmensbez. Dienstl.	17	11	2	3	1	-	-	-	-	-	-	-	-	29	15
7481 Fotoateliers und Fotolabors	4	2	-	1	1	-	-	-	-	-	-	-	-	11	8
7483 Schreib-u.Übers.büros,Photokopieranst.	3	3	-	-	-	-	-	-	-	-	-	-	-	3	-
7484 Erbr.v.unternehmensbez.Dienstl. a.n.g.	10	6	2	2	-	-	-	-	-	-	-	-	-	15	7
75 Öffentl. Verwaltung, Sozialversich.	73	-	6	24	25	9	7	2	-	-	-	-	-	707	707
751 Öffentliche Verwaltung	62	-	6	22	21	6	5	2	-	-	-	-	-	575	575
7511 Allgemeine öffentliche Verwaltung	44	-	1	14	18	5	5	1	-	-	-	-	-	461	461
7512 Öff.Verwaltung:Gesundh.,Bildung,Kultur	1	-	-	1	-	-	-	-	-	-	-	-	-	3	3
7513 Wirtschaftsförderung u. -ordnung	17	-	5	7	3	1	-	1	-	-	-	-	-	111	111
752 Auswärt. Angelegenh., Landesverteid.	8	-	-	1	3	3	1	-	-	-	-	-	-	101	101
7523 Justiz	1	-	-	-	-	1	-	-	-	-	-	-	-	18	18
7524 Öffentliche Sicherheit und Ordnung	7	-	-	1	3	2	1	-	-	-	-	-	-	83	83
753 Sozialversicherung	3	-	-	1	1	-	1	-	-	-	-	-	-	31	31
7530 Sozialversicherung	3	-	-	1	1	-	1	-	-	-	-	-	-	31	31
80 Unterrichtswesen	88	1	18	39	14	6	9	1	-	-	-	-	-	703	702
801 Kindergärten, Volksschulen	70	1	17	37	11	3	1	-	-	-	-	-	-	277	276
8010 Kindergärten, Volksschulen	70	1	17	37	11	3	1	-	-	-	-	-	-	277	276

Tabelle A4: Arbeitsstätten und Beschäftigte nach Politischen Bezirken und Klassen der ÖNACE 1995

ÖNACE 1995	Arbeitsstätten insgesamt	davon mit ... unselbständig Beschäftigten											Beschäftigte insgesamt	darunter unselbst. Beschäftigte
		0	1	2 - 4	5 - 9	10 - 19	20 - 49	50 - 99	100 - 199	200 - 499	500 - 999	1000 und mehr		
802 Weiterführende Schulen	16	-	1	2	2	3	7	1	-	-	-	-	382	382
8021 Allgemeinbildende weiterführ. Schulen	8	-	-	-	-	2	5	1	-	-	-	-	295	295
8022 Berufsbildende weiterführende Schulen	8	-	1	2	2	1	2	-	-	-	-	-	87	87
804 Erwachsenenbildung u. sonst. Unterricht	2	-	-	-	1	-	1	-	-	-	-	-	44	44
8041 Fahrschulen	1	-	-	-	1	-	-	-	-	-	-	-	7	7
8042 Erwachsenenbildung u. Unterricht a.n.g.	1	-	-	-	-	-	1	-	-	-	-	-	37	37
85 Gesundheits-, Veterinär- u. Sozialw.	76	15	9	36	8	3	4	-	-	1	-	-	638	585
851 Gesundheitswesen	57	13	6	29	6	1	1	-	-	1	-	-	492	444
8511 Krankenhäuser	2	-	-	-	1	-	-	-	-	1	-	-	294	294
8512 Arztpraxen (ohne Zahnarztpraxen)	39	10	4	22	3	-	-	-	-	-	-	-	119	83
8513 Zahnarztpraxen	8	-	1	4	2	1	-	-	-	-	-	-	44	36
8514 Gesundheitswesen a.n.g.	8	3	1	3	-	-	1	-	-	-	-	-	35	31
852 Veterinärwesen	5	2	2	1	-	-	-	-	-	-	-	-	9	4
8520 Veterinärwesen	5	2	2	1	-	-	-	-	-	-	-	-	9	4
853 Sozialwesen	14	-	1	6	2	2	3	-	-	-	-	-	137	137
8531 Heime (o.Fremden-,Erholungs-u.Ferienh.)	4	-	-	-	1	-	3	-	-	-	-	-	86	86
8532 Sozialwesen a.n.g.	10	-	1	6	1	2	-	-	-	-	-	-	51	51
90 Abwasser- u.Abfallbes.u.s.Entsorg.	14	4	4	4	2	-	-	-	-	-	-	-	38	30
900 Abwasser- u.Abfallbes.u.s.Entsorg.	14	4	4	4	2	-	-	-	-	-	-	-	38	30
9000 Abwasser- u.Abfallbes.u.s.Entsorg.	14	4	4	4	2	-	-	-	-	-	-	-	38	30
91 Interessenvertretungen, Vereine	20	-	12	6	2	-	-	-	-	-	-	-	43	43
911 Wirtschaftsverbände, Berufsorganisat.	2	-	-	-	2	-	-	-	-	-	-	-	15	15
9111 Wirtschafts- und Arbeitgeberverbände	2	-	-	-	2	-	-	-	-	-	-	-	15	15
912 Arbeitnehmervereinigungen	2	-	1	1	-	-	-	-	-	-	-	-	4	4
9120 Arbeitnehmervereinigungen	2	-	1	1	-	-	-	-	-	-	-	-	4	4
913 Kirchl. Vereinigungen, polit. Parteien	16	-	11	5	-	-	-	-	-	-	-	-	24	24
9131 Kirchl.u.sonst.religiöse Vereinigungen	15	-	11	4	-	-	-	-	-	-	-	-	22	22
9132 Politische Parteien	1	-	-	1	-	-	-	-	-	-	-	-	2	2
92 Kultur, Sport und Unterhaltung	36	14	9	8	4	-	-	-	-	1	-	-	295	267
921 Filmherstellung, -verleih, Kinos	1	-	-	-	-	-	-	-	-	1	-	-	207	207
9211 Film- und Videoherstellung	1	-	-	-	-	-	-	-	-	1	-	-	207	207
923 Erbr.v.s.kultur. u. unterh. Leistungen	8	6	1	-	1	-	-	-	-	-	-	-	19	10
9231 Künstler. u. schriftst. Tätigkeiten	7	6	1	-	-	-	-	-	-	-	-	-	10	1
9232 Betrieb u.techn.Hilfsdienste f.kult.L.	1	-	-	-	1	-	-	-	-	-	-	-	9	9
924 Korrespondenz- und Nachrichtenbüros	1	-	1	-	-	-	-	-	-	-	-	-	1	1
9240 Korrespondenz- und Nachrichtenbüros	1	-	1	-	-	-	-	-	-	-	-	-	1	1
925 Bibliotheken, Museen, zoolog. Gärten	1	-	1	-	-	-	-	-	-	-	-	-	1	1
9252 Museen und Denkmalschutz	1	-	1	-	-	-	-	-	-	-	-	-	1	1
926 Sport	24	7	6	8	3	-	-	-	-	-	-	-	66	48
9261 Betrieb von Sportanlagen	10	1	4	4	1	-	-	-	-	-	-	-	26	23
9262 Erbringung v.sonst.Dienstl. des Sports	14	6	2	4	2	-	-	-	-	-	-	-	40	25
927 Erbr.s.Dienstl.f.Unterhalt., Erholung	1	1	-	-	-	-	-	-	-	-	-	-	1	-
9271 Spiel-, Wett- und Lotteriewesen	1	1	-	-	-	-	-	-	-	-	-	-	1	-
93 Erbring. v. sonst. Dienstleistungen	32	12	3	10	6	1	-	-	-	-	-	-	117	81
930 Erbring. v. sonst. Dienstleistungen	32	12	3	10	6	1	-	-	-	-	-	-	117	81
9301 Wäscherei und chemische Reinigung	2	1	-	1	-	-	-	-	-	-	-	-	7	4
9302 Friseur, Kosmetiker, Fußpfleger	19	5	2	6	5	1	-	-	-	-	-	-	82	62
9303 Bestattungswesen	1	-	-	1	-	-	-	-	-	-	-	-	5	4
9304 Bäder, Saunas, Solarien u.ä.	9	5	1	2	1	-	-	-	-	-	-	-	22	11
9305 Erbringung von Dienstleistungen a.n.g.	1	1	-	-	-	-	-	-	-	-	-	-	1	-

Tabelle A4: Arbeitsstätten und Beschäftigte nach Politischen Bezirken und Klassen der ÖNACE 1995

ÖNACE 1995	Arbeitsstätten insgesamt	davon mit ... unselbständig Beschäftigten										Beschäftigte insgesamt	darunter unselbst. Beschäftigte	
		0	1	2 - 4	5 - 9	10 - 19	20 - 49	50 - 99	100 - 199	200 - 499	500 - 999			1000 und mehr
709 Schwaz														
zusammen	4429	1270	771	1169	657	311	184	38	18	8	2	1	31071	27246
14 Gew.v.Steinen u.Erden;sonst.Bergb.	3	-	-	-	1	1	-	-	-	1	-	-	249	249
141 Gewinnung von Natursteinen	1	-	-	-	1	-	-	-	-	-	-	-	5	5
1412 Gew.v.Kalk, Dolomit, Gips u. Anhydrit	1	-	-	-	1	-	-	-	-	-	-	-	5	5
142 Gewinnung von Kies, Sand, Ton u. Kaolin	2	-	-	-	-	1	-	-	-	1	-	-	244	244
1421 Gewinnung von Kies und Sand	2	-	-	-	-	1	-	-	-	1	-	-	244	244
15 H.v.Nahr.- u.Genussm.; Getränken	61	1	5	17	18	9	9	1	1	-	-	-	868	811
151 Schlachthäuser und Fleischverarbeitung	18	-	4	6	5	1	2	-	-	-	-	-	138	118
1513 Fleischverarbeitung	18	-	4	6	5	1	2	-	-	-	-	-	138	118
153 Obst- und Gemüseverarbeitung	2	-	-	-	-	-	-	1	1	-	-	-	240	238
1533 Verarb. von Obst und Gemüse a.n.g	2	-	-	-	-	-	-	1	1	-	-	-	240	238
155 Milchverarbeitung, H.v.Speiseeis	9	-	-	4	3	1	1	-	-	-	-	-	98	92
1551 Milchverarbeitung	9	-	-	4	3	1	1	-	-	-	-	-	98	92
158 H.v.sonstigen Nahrungs- u.Genussmitteln	30	1	1	7	10	6	5	-	-	-	-	-	339	313
1581 H.v.Backwaren (ohne Dauerbackwaren)	29	1	1	7	10	6	4	-	-	-	-	-	292	267
1584 H.v.Süßwaren (ohne Dauerbackwaren)	1	-	-	-	-	-	1	-	-	-	-	-	47	46
159 Getränkeherstellung	2	-	-	-	-	1	1	-	-	-	-	-	53	50
1596 H.v.Bier	1	-	-	-	-	-	1	-	-	-	-	-	40	40
1598 Gew.u. Abfüllung natürl. Mineralwässer	1	-	-	-	-	1	-	-	-	-	-	-	13	10
16 Tabakverarbeitung	1	-	-	-	-	-	-	1	-	-	-	-	97	97
160 Tabakverarbeitung	1	-	-	-	-	-	-	1	-	-	-	-	97	97
1600 Tabakverarbeitung	1	-	-	-	-	-	-	1	-	-	-	-	97	97
17 H.v.Textilien u.Textilwaren (o. Bekl.)	8	4	1	2	-	-	-	-	-	1	-	-	274	267
172 Weberei	1	-	-	1	-	-	-	-	-	-	-	-	3	2
1721 Baumwollweberei	1	-	-	1	-	-	-	-	-	-	-	-	3	2
173 Textilveredlung	1	1	-	-	-	-	-	-	-	-	-	-	1	-
1730 Textilveredlung	1	1	-	-	-	-	-	-	-	-	-	-	1	-
174 H.v.konfekt. Textilwaren (o.Bekleidung)	1	1	-	-	-	-	-	-	-	-	-	-	1	-
1740 H.v.konfekt. Textilwaren (o.Bekleidung)	1	1	-	-	-	-	-	-	-	-	-	-	1	-
175 H.v.sonst. Textilwaren (o.Maschenw.)	4	2	1	1	-	-	-	-	-	-	-	-	7	4
1751 H.v.Teppichen	2	1	-	1	-	-	-	-	-	-	-	-	4	3
1752 H.v.Seilerwaren	1	1	-	-	-	-	-	-	-	-	-	-	1	-
1754 H.v.Stickereien u.v.sonst.Textilwaren	1	-	1	-	-	-	-	-	-	-	-	-	2	1
177 H.v.gewirkten u. gestrickten Fertigerz.	1	-	-	-	-	-	-	-	-	1	-	-	262	261
1772 H.v.Pullovern, Strickjacken u.ä.	1	-	-	-	-	-	-	-	-	1	-	-	262	261
18 H.v.Bekleidung	10	5	1	1	1	1	-	1	-	-	-	-	95	86
182 H.v.Bekleidung (ohne Lederbekleidung)	10	5	1	1	1	1	-	1	-	-	-	-	95	86
1822 H.v.sonstiger Oberbekleidung	8	4	-	1	1	1	-	1	-	-	-	-	91	85
1824 H.v.sonst. Bekleidung und Bekl.zubehör	2	1	1	-	-	-	-	-	-	-	-	-	4	1
19 Ledererzeugung und -verarbeitung	2	-	2	-	-	-	-	-	-	-	-	-	4	2
191 Ledererzeugung	1	-	1	-	-	-	-	-	-	-	-	-	2	1
1910 Ledererzeugung	1	-	1	-	-	-	-	-	-	-	-	-	2	1
193 H.v.Schuhen	1	-	1	-	-	-	-	-	-	-	-	-	2	1
1930 H.v.Schuhen	1	-	1	-	-	-	-	-	-	-	-	-	2	1
20 Be- u. Verarb. v. Holz (o.H.v.Möbeln)	77	24	9	18	13	5	4	1	2	1	-	-	1002	918
201 Säge-, Hobel- und Holzimprägnierwerke	22	4	4	4	5	1	1	1	1	1	-	-	598	570
2010 Säge-, Hobel- und Holzimprägnierwerke	22	4	4	4	5	1	1	1	1	1	-	-	598	570
203 H.v.Konstruktionsteilen aus Holz	40	10	4	11	8	4	3	-	-	-	-	-	246	206
2030 H.v.Konstruktionsteilen aus Holz	40	10	4	11	8	4	3	-	-	-	-	-	246	206

Tabelle A4: Arbeitsstätten und Beschäftigte nach Politischen Bezirken und Klassen der ÖNACE 1995

ÖNACE 1995	Arbeitsstätten insgesamt	davon mit ... unselbständig Beschäftigten										Beschäftigte insgesamt	darunter unselbst. Beschäftigte	
		0	1	2 - 4	5 - 9	10 - 19	20 - 49	50 - 99	100 - 199	200 - 499	500 - 999			1000 und mehr
205 H.v.Holzw. a.n.g., H.v.Flecht- u.Korbw.	15	10	1	3	-	-	-	-	1	-	-	-	158	142
2051 H.v.Holzwaren a.n.g.,Veredl.v.Holzw.	14	9	1	3	-	-	-	-	1	-	-	-	157	142
2052 H.v.Kork-, Flecht- und Korbbwaren	1	1	-	-	-	-	-	-	-	-	-	-	1	-
22 Verlagsw., Druckerei,Vervielfältig.	15	2	2	4	5	1	1	-	-	-	-	-	104	90
221 Verlagswesen	8	2	2	1	3	-	-	-	-	-	-	-	33	29
2211 Buchverlag und Musikverlag	2	1	1	-	-	-	-	-	-	-	-	-	3	1
2212 Zeitungsverlag	4	1	-	-	3	-	-	-	-	-	-	-	27	25
2213 Zeitschriftenverlag	1	-	1	-	-	-	-	-	-	-	-	-	1	1
2214 Verlag von bespielten Tonträgern	1	-	-	1	-	-	-	-	-	-	-	-	2	2
222 Druckerei	7	-	-	3	2	1	1	-	-	-	-	-	71	61
2222 Druckerei (ohne Zeitungsdruckerei)	6	-	-	3	2	-	1	-	-	-	-	-	59	51
2224 Satzherstellung und Reproduktion	1	-	-	-	-	1	-	-	-	-	-	-	12	10
24 H.v.Chemikalien u. chem. Erzeugn.	7	1	1	2	1	1	-	-	-	1	-	-	308	300
241 H.v.chemischen Grundstoffen	1	-	-	-	1	-	-	-	-	-	-	-	6	6
2411 H.v.Industriegasen	1	-	-	-	1	-	-	-	-	-	-	-	6	6
242 H.v.Schädlingsbek.- u. Pflanzenschutz m.	1	1	-	-	-	-	-	-	-	-	-	-	2	-
2420 H.v.Schädlingsbek.- u. Pflanzenschutz m.	1	1	-	-	-	-	-	-	-	-	-	-	2	-
243 H.v.Anstrichm., Druckfarben und Kitt	1	-	-	-	-	-	-	-	-	1	-	-	279	279
2430 H.v.Anstrichm., Druckfarben und Kitt	1	-	-	-	-	-	-	-	-	1	-	-	279	279
244 H.v.pharmazeutischen Erzeugnissen	2	-	1	1	-	-	-	-	-	-	-	-	8	3
2442 H.v.pharmazeutischen Spezialitäten	2	-	1	1	-	-	-	-	-	-	-	-	8	3
245 H.v.Wasch-,Reinigungs-u.Körperpflegem.	1	-	-	-	-	1	-	-	-	-	-	-	11	10
2451 H.v.Seifen, Wasch-, Reinigungsmitteln	1	-	-	-	-	1	-	-	-	-	-	-	11	10
246 H.v.sonstigen chemischen Erzeugnissen	1	-	-	1	-	-	-	-	-	-	-	-	2	2
2466 H.v.sonstigen chem.Erzeugnissen a.n.g.	1	-	-	1	-	-	-	-	-	-	-	-	2	2
25 H.v.Gummi- und Kunststoffwaren	3	-	-	1	-	1	1	-	-	-	-	-	51	46
252 H.v.Kunststoffwaren	3	-	-	1	-	1	1	-	-	-	-	-	51	46
2521 H.v.Platten, Folien etc. a. Kunststoff	1	-	-	-	-	-	1	-	-	-	-	-	28	26
2524 H.v.sonstigen Kunststoffwaren	2	-	-	1	-	1	-	-	-	-	-	-	23	20
26 H.u.Bea.v.Glas,H.v.W.a.Stein.u.Erden	24	3	5	4	2	2	2	1	4	-	-	1	2031	2013
261 H.u.Bearbeitung von Glas	5	1	4	-	-	-	-	-	-	-	-	-	8	4
2612 Veredlung und Bearbeitung v.Flachglas	3	-	3	-	-	-	-	-	-	-	-	-	5	3
2613 H.v.Hohlglas	2	1	1	-	-	-	-	-	-	-	-	-	3	1
262 Keramik (ohne Ziegelei und Baukeramik)	2	1	-	1	-	-	-	-	-	-	-	-	5	3
2621 H.v.keramischen Haushaltswaren	2	1	-	1	-	-	-	-	-	-	-	-	5	3
266 H.v.Erzeugn.a.Beton, Zement u.Gips	10	-	1	3	-	1	2	-	3	-	-	-	495	492
2661 H.v.Betonerzeugnissen für den Bau	7	-	1	1	-	1	2	-	2	-	-	-	354	352
2663 H.v.Transportbeton	3	-	-	2	-	-	-	-	1	-	-	-	141	140
267 Be- und Verarb. v. Natursteinen a.n.g.	4	1	-	-	2	1	-	-	-	-	-	-	33	28
2670 Be- und Verarb. v. Natursteinen a.n.g.	4	1	-	-	2	1	-	-	-	-	-	-	33	28
268 H.v.sonstigen Mineralerzeugnissen	3	-	-	-	-	-	-	1	1	-	-	1	1490	1486
2681 H.v.Mühlsteinen und Schleifwerkzeugen	3	-	-	-	-	-	-	1	1	-	-	1	1490	1486
27 Metallerzeugung und -bearbeitung	1	-	-	-	-	-	-	1	-	-	-	-	60	60
274 Erz. u. erste Bearbeit.v.NE-Metallen	1	-	-	-	-	-	-	1	-	-	-	-	60	60
2744 Erz.u.erste Bearbeitung v.Kupfer	1	-	-	-	-	-	-	1	-	-	-	-	60	60
28 H.v.Metallerzeugnissen	42	8	10	10	6	6	2	-	-	-	-	-	233	194
281 Stahl- und Leichtmetallbau	7	-	-	2	2	2	1	-	-	-	-	-	69	64
2811 H.v.Stahl-u.Leichtmetallkonstruktionen	5	-	-	1	1	2	1	-	-	-	-	-	59	54
2812 H.v.Ausbauelem.a.Stahl u.Leichtmetall	2	-	-	1	1	-	-	-	-	-	-	-	10	10
284 H.v.Schmiede-,Press-,Zieh-u.Stanzteilen	13	3	5	3	2	-	-	-	-	-	-	-	33	24
2840 H.v.Schmiedeteilen u. Pulvermetallurgie	13	3	5	3	2	-	-	-	-	-	-	-	33	24

Tabelle A4: Arbeitsstätten und Beschäftigte nach Politischen Bezirken und Klassen der ÖNACE 1995

ÖNACE 1995	Arbeitsstätten insgesamt	davon mit ... unselbständig Beschäftigten											Beschäftigte insgesamt	darunter unselbst. Beschäftigte
		0	1	2 - 4	5 - 9	10 - 19	20 - 49	50 - 99	100 - 199	200 - 499	500 - 999	1000 und mehr		
285 Oberflächenveredlung, Wärmebehandl.	7	3	1	1	-	1	1	-	-	-	-	-	46	40
2851 Oberflächenveredlung, Wärmebehandl.	1	1	-	-	-	-	-	-	-	-	-	-	1	-
2852 Mechanik a.n.g.	6	2	1	1	-	1	1	-	-	-	-	-	45	40
286 H.v.Schneidwaren,Werkz.,Schlössern	9	1	3	3	1	1	-	-	-	-	-	-	45	33
2862 H.v.Werkzeugen	1	-	-	1	-	-	-	-	-	-	-	-	5	4
2863 H.v.Schlössern und Beschlägen	8	1	3	2	1	1	-	-	-	-	-	-	40	29
287 H.v.sonst.Eisen-, Blech- u. Metallwaren	6	1	1	1	1	2	-	-	-	-	-	-	40	33
2875 H.v.Eisen-, Blech- u.Metallwaren a.n.g	6	1	1	1	1	2	-	-	-	-	-	-	40	33
29 Maschinenbau	28	8	1	3	7	3	4	1	-	1	-	-	538	515
291 H.v.Masch.f.d.Erz.u.Nutz.v.mech.Energie	1	1	-	-	-	-	-	-	-	-	-	-	1	-
2912 H.v.Pumpen und Kompressoren	1	1	-	-	-	-	-	-	-	-	-	-	1	-
292 H.v.sonst.Maschinen unspezif.Verw.	12	2	1	2	2	2	3	-	-	-	-	-	155	146
2922 H.v.Hebezeugen und Fördermitteln	1	1	-	-	-	-	-	-	-	-	-	-	-	-
2923 H.v.kälte- u.lufttechnisch. Erzeugn.	9	1	1	2	2	-	3	-	-	-	-	-	122	115
2924 H.v.Maschinen unspezif. Verwendung	2	-	-	-	-	2	-	-	-	-	-	-	33	31
293 H.v.land- u.forstwirtschaftl. Maschinen	7	1	-	1	4	-	1	-	-	-	-	-	66	60
2932 H.v.sonst.land- und forstw. Maschinen	7	1	-	1	4	-	1	-	-	-	-	-	66	60
295 H.v.Masch.f.sonst.Wirtschaftszweige	5	3	-	-	1	1	-	-	-	-	-	-	21	16
2952 H.v.Bergwerks-, Bau- u.Baustoffmasch.	1	1	-	-	-	-	-	-	-	-	-	-	1	-
2956 H.v.Masch. f. sonst. Wirtschaftszweige	4	2	-	-	1	1	-	-	-	-	-	-	20	16
296 H.v.Waffen und Munition	1	1	-	-	-	-	-	-	-	-	-	-	1	-
2960 H.v.Waffen und Munition	1	1	-	-	-	-	-	-	-	-	-	-	1	-
297 H.v.Haushaltsgeräten a.n.g.	2	-	-	-	-	-	-	1	-	1	-	-	294	293
2971 H.v.elektrischen Haushaltsgeräten	1	-	-	-	-	-	-	-	-	1	-	-	236	236
2972 H.v.nichtelektr. Koch- u. Heizgeräten	1	-	-	-	-	-	-	1	-	-	-	-	58	57
31 H.v.Ger.d.Elektrizitätserz., -verteil.	8	2	3	-	1	-	-	-	1	-	1	-	1089	1084
311 H.v.Elektromotoren, Generatoren	3	1	-	-	-	-	-	-	1	-	1	-	1075	1074
3110 H.v.Elektromotoren, Generatoren	3	1	-	-	-	-	-	-	1	-	1	-	1075	1074
312 H.v.Elekt.rvertei-lungs- u. -schalteinr.	4	1	2	-	1	-	-	-	-	-	-	-	12	9
3120 H.v.Elekt.rvertei-lungs- u. -schalteinr.	4	1	2	-	1	-	-	-	-	-	-	-	12	9
316 H.v.elektrischen Ausrüstungen a.n.g.	1	-	1	-	-	-	-	-	-	-	-	-	2	1
3161 H.v.elekt.r. Ausrüstungen für Fahrzeuge	1	-	1	-	-	-	-	-	-	-	-	-	2	1
33 Medizin-,Mess-u.Regel.tech., Optik	7	2	1	2	1	1	-	-	-	-	-	-	26	21
331 H.v.med.Geräten u. orthop.Vorrichtungen	7	2	1	2	1	1	-	-	-	-	-	-	26	21
3310 H.v.med.Geräten u. orthop.Vorrichtungen	7	2	1	2	1	1	-	-	-	-	-	-	26	21
34 H.v.Kraftwagen und Kraftw.teilen	6	-	-	1	1	-	1	-	2	1	-	-	515	513
341 H.v.Kraftwagen und Kraftwagenmotoren	1	-	-	-	-	-	1	-	-	-	-	-	22	22
3410 H.v.Kraftwagen und Kraftwagenmotoren	1	-	-	-	-	-	1	-	-	-	-	-	22	22
342 H.v.Karosserien,Aufbauten u.Anhängern	3	-	-	1	1	-	-	-	1	-	-	-	146	144
3420 H.v.Karosserien,Aufbauten u.Anhängern	3	-	-	1	1	-	-	-	1	-	-	-	146	144
343 H.v.Teilen und Zubehör für Kraftwagen	2	-	-	-	-	-	-	-	1	1	-	-	347	347
3430 H.v.Teilen und Zubehör für Kraftwagen	2	-	-	-	-	-	-	-	1	1	-	-	347	347
35 Sonstiger Fahrzeugbau	1	-	-	-	-	1	-	-	-	-	-	-	12	12
352 Schienenfahrzeugbau	1	-	-	-	-	1	-	-	-	-	-	-	12	12
3520 Schienenfahrzeugbau	1	-	-	-	-	1	-	-	-	-	-	-	12	12
36 H.v.sonstigen Erzeugnissen	53	16	3	12	8	9	4	1	-	-	-	-	434	379
361 H.v.Möbeln	42	8	3	10	7	9	4	1	-	-	-	-	403	363
3611 H.v.Sitzmöbeln	5	1	-	-	-	2	1	1	-	-	-	-	111	105
3614 H.v.sonstigen Möbeln	37	7	3	10	7	7	3	-	-	-	-	-	292	258
362 H.v.Schmuck und ähnl. Erzeugnissen	2	1	-	1	-	-	-	-	-	-	-	-	7	4
3622 H.v.Schmuck,Gold-u.Silberschmiedew.	2	1	-	1	-	-	-	-	-	-	-	-	7	4

Tabelle A4: Arbeitsstätten und Beschäftigte nach Politischen Bezirken und Klassen der ÖNACE 1995

ÖNACE 1995	Arbeitsstätten insgesamt	davon mit ... unselbständig Beschäftigten											Beschäftigte insgesamt	darunter unselbst. Beschäftigte	
		0	1	2 - 4	5 - 9	10 - 19	20 - 49	50 - 99	100 - 199	200 - 499	500 - 999	1000 und mehr			
363 H.v.Musikinstrumenten	4	3	-	1	-	-	-	-	-	-	-	-	-	7	3
3630 H.v.Musikinstrumenten	4	3	-	1	-	-	-	-	-	-	-	-	-	7	3
364 H.v.Sportgeräten	2	1	-	-	1	-	-	-	-	-	-	-	-	13	9
3640 H.v.Sportgeräten	2	1	-	-	1	-	-	-	-	-	-	-	-	13	9
366 H.v.sonstigen Erzeugnissen	3	3	-	-	-	-	-	-	-	-	-	-	-	4	-
3663 H.v.Erzeugnissen a.n.g.	3	3	-	-	-	-	-	-	-	-	-	-	-	4	-
37 Rückgewinnung (Recycling)	1	-	-	-	1	-	-	-	-	-	-	-	-	6	6
372 Rückgew.v.nichtmetall. Altmaterialien	1	-	-	-	1	-	-	-	-	-	-	-	-	6	6
3720 Rückgew.v.nichtmetall. Altmaterialien	1	-	-	-	1	-	-	-	-	-	-	-	-	6	6
40 Energieversorgung	28	4	2	9	5	2	5	1	-	-	-	-	-	313	307
401 Elektrizitätsversorgung	26	3	2	8	5	2	5	1	-	-	-	-	-	309	304
4010 Elektrizitätsversorgung	26	3	2	8	5	2	5	1	-	-	-	-	-	309	304
403 Fernwärmeversorgung	2	1	-	1	-	-	-	-	-	-	-	-	-	4	3
4030 Fernwärmeversorgung	2	1	-	1	-	-	-	-	-	-	-	-	-	4	3
45 Bauwesen	315	56	35	70	90	35	23	4	1	1	-	-	-	2977	2673
451 Vorbereitende Baustellenarbeiten	42	14	5	8	9	4	2	-	-	-	-	-	-	244	209
4511 Abbruch-, Spreng- u. Erdbewegungsarb.	42	14	5	8	9	4	2	-	-	-	-	-	-	244	209
452 Hoch- und Tiefbau	73	8	6	11	29	6	9	3	-	1	-	-	-	1108	1040
4521 Hochbau, Brücken- und Tunnelbau u.ä.	21	2	-	2	5	4	5	2	-	1	-	-	-	660	647
4522 Zimmererei, Dachdeckerei, Bauspenglerei	37	5	3	6	20	2	1	-	-	-	-	-	-	246	202
4523 Straßenbau und Eisenbahnoberbau	7	-	-	1	2	-	3	1	-	-	-	-	-	171	167
4525 Spezialbau und sonstiger Tiefbau	8	1	3	2	2	-	-	-	-	-	-	-	-	31	24
453 Bauinstallation	98	13	11	22	26	16	8	1	1	-	-	-	-	1002	900
4531 Elektroinstallation	44	5	4	9	19	5	2	-	-	-	-	-	-	319	271
4532 Wärme-, Kälte-, Schall- u.Branddämmung	1	-	-	-	-	-	1	-	-	-	-	-	-	47	46
4533 Gas-, Wasser-, Heizungsinstallation	52	8	7	13	6	11	5	1	1	-	-	-	-	626	576
4534 Sonstige Bauinstallation	1	-	-	-	1	-	-	-	-	-	-	-	-	10	7
454 Ausbau- und Bauhilfsgewerbe	102	21	13	29	26	9	4	-	-	-	-	-	-	623	524
4541 Stukkaturgewerbe, Gipserei	2	-	-	1	-	-	1	-	-	-	-	-	-	41	39
4542 Bautischlerei und Bauschlosserei	14	7	2	2	1	2	-	-	-	-	-	-	-	57	43
4543 Fußboden-, Fliesen- und Plattenlegerei	40	8	4	12	10	5	1	-	-	-	-	-	-	250	212
4544 Malerei und Anstreicherei, Glaserei	42	6	7	11	14	2	2	-	-	-	-	-	-	258	215
4545 Sonstiges Ausbau- und Bauhilfsgewerbe	4	-	-	3	1	-	-	-	-	-	-	-	-	17	15
50 Kfz-Handel, Rep. v.Kfz, Tankstellen	90	16	10	26	13	14	10	1	-	-	-	-	-	759	673
501 Handel mit Kraftwagen	23	4	3	4	2	6	4	-	-	-	-	-	-	229	208
5010 Handel mit Kraftwagen	23	4	3	4	2	6	4	-	-	-	-	-	-	229	208
502 Instandh. u. Reparatur von Kraftwagen	30	7	3	3	5	5	6	1	-	-	-	-	-	359	333
5020 Instandh. u. Reparatur von Kraftwagen	30	7	3	3	5	5	6	1	-	-	-	-	-	359	333
503 Handel mit Kraftwagenteilen und Zubehör	9	2	-	4	2	1	-	-	-	-	-	-	-	50	40
5030 Handel mit Kraftwagenteilen und Zubehör	9	2	-	4	2	1	-	-	-	-	-	-	-	50	40
504 Handel und Reparatur von Krafträdern	4	3	-	1	-	-	-	-	-	-	-	-	-	8	3
5040 Handel und Reparatur von Krafträdern	4	3	-	1	-	-	-	-	-	-	-	-	-	8	3
505 Tankstellen	24	-	4	14	4	2	-	-	-	-	-	-	-	113	89
5050 Tankstellen	24	-	4	14	4	2	-	-	-	-	-	-	-	113	89
51 Handelsvermittlung u.GH (o.H.m.Kfz)	181	60	34	42	21	12	9	2	-	1	-	-	-	1199	1035
511 Handelsvermittlung	61	40	14	5	1	1	-	-	-	-	-	-	-	107	45
5113 HV v.Holz, Baustoffen u. Anstrichmitteln	1	1	-	-	-	-	-	-	-	-	-	-	-	1	-
5114 HV v.Maschinen, technischem Bedarf	7	4	1	2	-	-	-	-	-	-	-	-	-	15	6
5115 HV v.Möbeln, Haushaltsgeg. u. Metallw.	9	4	3	1	1	-	-	-	-	-	-	-	-	18	11
5116 HV v.Textilien, Bekleidung, Schuhen	6	3	2	1	-	-	-	-	-	-	-	-	-	10	4
5117 HV v.Nahrungsm.,Getränken,Tabakw.	4	3	-	-	-	1	-	-	-	-	-	-	-	17	14
5118 HV v.Waren a.n.g.	11	8	3	-	-	-	-	-	-	-	-	-	-	15	3
5119 HV ohne ausgeprägten Schwerpunkt	23	17	5	1	-	-	-	-	-	-	-	-	-	31	7

Tabelle A4: Arbeitsstätten und Beschäftigte nach Politischen Bezirken und Klassen der ÖNACE 1995

ÖNACE 1995	Arbeitsstätten insgesamt	davon mit ... unselbständig Beschäftigten											Beschäftigte insgesamt	darunter unselbst. Beschäftigte
		0	1	2 - 4	5 - 9	10 - 19	20 - 49	50 - 99	100 - 199	200 - 499	500 - 999	1000 und mehr		
512 GH m.landw.Grundstoffen u. leb. Tieren	21	7	4	6	3	1	-	-	-	-	-	-	68	55
5121 GH m.Getreide, Saaten u. Futtermitteln	9	2	2	3	1	1	-	-	-	-	-	-	36	33
5122 GH m.Blumen und Pflanzen	1	1	-	-	-	-	-	-	-	-	-	-	1	-
5123 GH m.lebenden Tieren	10	4	2	2	2	-	-	-	-	-	-	-	27	18
5124 GH m.Häuten, Fellen und Leder	1	-	-	1	-	-	-	-	-	-	-	-	4	4
513 GH m.Nahrungsm.u. Getränken, Tabakw.	20	2	3	9	3	1	2	-	-	-	-	-	140	120
5132 GH m.Fleisch, -waren, Geflügel u. Wild	3	-	1	-	1	-	1	-	-	-	-	-	29	27
5133 GH m.Milch, Milcherz.,Eiern,Speiseölen	1	-	-	1	-	-	-	-	-	-	-	-	2	2
5134 GH m.Getränken	8	-	1	7	-	-	-	-	-	-	-	-	29	19
5136 GH m.Zucker und Süßwaren	3	1	-	1	1	-	-	-	-	-	-	-	9	7
5138 GH m.sonst. Nahrungs- u. Genussmitteln	1	-	1	-	-	-	-	-	-	-	-	-	1	1
5139 GH m.Nahrungsm. o. a. Schwerpunkt	4	1	-	-	1	1	1	-	-	-	-	-	70	64
514 GH m.Gebrauchs- und Verbrauchsgütern	27	5	2	7	4	3	3	2	-	1	-	-	530	507
5141 GH m.Textilien	3	-	1	1	1	-	-	-	-	-	-	-	11	8
5142 GH m.Bekleidung und Schuhen	4	-	-	2	1	1	-	-	-	-	-	-	33	26
5143 GH m.elekt.Haushalts- u.phonotechn.G.	9	2	-	-	-	2	2	2	-	1	-	-	435	431
5144 GH m.Haushaltsw.aus Metall, keram.Erz.	1	-	-	-	1	-	-	-	-	-	-	-	8	7
5145 GH m.kosm. Erzeugn. u. Körperpflegem.	1	1	-	-	-	-	-	-	-	-	-	-	-	-
5146 GH m.pharm.Erzeugn.u.med. Hilfsmitteln	3	2	-	1	-	-	-	-	-	-	-	-	7	3
5147 GH m.sonst.Gebrauchs- u. Verbrauchsg.	6	-	1	3	1	-	1	-	-	-	-	-	36	32
515 GH m.Rohstoffen, Halbwaren, Altmaterial	29	3	8	5	6	5	2	-	-	-	-	-	208	187
5151 GH m.f. Brennstoffen u. Mineralölerz.	3	-	-	2	-	1	-	-	-	-	-	-	19	17
5152 GH m.Erzen, Eisen, Stahl, NE-Metallen	1	-	-	1	-	-	-	-	-	-	-	-	6	4
5153 GH m.Holz, Baustoffen, Anstrichmitteln	11	1	3	2	2	2	1	-	-	-	-	-	89	81
5154 GH m.Bauelem.a.Metall sow.Install.bed.	9	1	3	-	2	2	1	-	-	-	-	-	75	70
5155 GH m.chemischen Erzeugnissen	3	1	2	-	-	-	-	-	-	-	-	-	5	2
5156 GH m.sonstigen Halbwaren	2	-	-	-	2	-	-	-	-	-	-	-	14	13
516 GH m.Maschinen,Ausrüstungen u.Zubeh.	22	3	2	10	4	1	2	-	-	-	-	-	144	120
5161 GH m.Werkzeugmaschinen	3	1	-	1	1	-	-	-	-	-	-	-	13	9
5162 GH m.Baumaschinen	1	-	-	-	-	-	1	-	-	-	-	-	27	24
5164 GH m.Büromaschinen und -einrichtungen	3	1	-	-	1	1	-	-	-	-	-	-	22	19
5165 GH m.s.Masch., Ausrüstungen u. Zubeh.	12	1	2	7	1	-	1	-	-	-	-	-	69	58
5166 GH m.landwirtsch. Maschinen u.Geräten	3	-	-	2	1	-	-	-	-	-	-	-	13	10
517 Sonstiger Großhandel	1	-	1	-	-	-	-	-	-	-	-	-	2	1
5170 Sonstiger Großhandel	1	-	1	-	-	-	-	-	-	-	-	-	2	1
52 EH (o.Kfz,o.Tankst.), Rep.v.Gebr.g.	654	175	118	231	73	39	13	4	1	-	-	-	3011	2494
521 EH m.W.versch. Art (in Verkaufsräumen)	108	16	10	33	23	20	5	-	1	-	-	-	860	792
5211 EH m.W.versch.Art:Schwerp.Nahrungsm.	103	14	9	32	22	20	5	-	1	-	-	-	844	780
5212 Sonstiger EH m.Waren verschiedener Art	5	2	1	1	1	-	-	-	-	-	-	-	16	12
522 Fach-EH m.Nahrungs-u.Genussm.,Getr.	54	17	18	16	3	-	-	-	-	-	-	-	128	82
5221 EH m.Obst, Gemüse und Kartoffeln	4	2	-	2	-	-	-	-	-	-	-	-	13	5
5222 EH m.Fleisch u.Fleischw., Geflügel, Wild	8	2	4	1	1	-	-	-	-	-	-	-	19	15
5224 EH m.Backwaren und Süßwaren	7	1	2	3	1	-	-	-	-	-	-	-	19	17
5225 EH m.Getränken	5	1	2	2	-	-	-	-	-	-	-	-	11	7
5226 EH m.Tabakwaren	22	8	8	5	1	-	-	-	-	-	-	-	49	26
5227 Sonst.Fach-EH m.Nahrungs-, Genussm.	8	3	2	3	-	-	-	-	-	-	-	-	17	12
523 Apotheken,Fach-EH m.med.,orthop.Artikel	55	13	2	24	8	7	1	-	-	-	-	-	268	235
5231 Apotheken	11	-	-	1	4	6	-	-	-	-	-	-	111	98
5232 EH m.medizinischen u.orthopäd.Artikeln	4	2	1	-	-	-	1	-	-	-	-	-	24	22
5233 EH m.kosm. Artikeln und Körperpflegem.	40	11	1	23	4	1	-	-	-	-	-	-	133	115
524 Sonst. Facheinzelh. (in Verkaufsräumen)	394	99	82	154	37	12	6	4	-	-	-	-	1641	1315
5241 EH m.Textilien	27	10	2	12	1	1	-	1	-	-	-	-	129	105
5242 EH m.Bekleidung	76	12	19	34	7	3	-	1	-	-	-	-	279	237
5243 EH m.Schuhen und Lederwaren	27	3	9	10	3	2	-	-	-	-	-	-	104	85
5244 EH m.Möbeln und Hausrat a.n.g.	31	7	5	10	2	2	3	2	-	-	-	-	338	315
5245 EH m.elekt.Haushalts-, phonotechn. G.	17	6	6	4	1	-	-	-	-	-	-	-	43	24
5246 EH m.Metallwaren, Anstrichmitteln	23	7	2	5	5	2	2	-	-	-	-	-	162	144
5247 EH m.Büchern, Zeitschriften u.Zeitungen	14	2	-	11	1	-	-	-	-	-	-	-	50	40
5248 Facheinzelh. a.n.g.(in Verkaufsräumen)	179	52	39	68	17	2	1	-	-	-	-	-	536	365
525 EH m.Antiquitäten und Gebrauchtwaren	4	2	-	1	1	-	-	-	-	-	-	-	11	9
5250 EH m.Antiquitäten und Gebrauchtwaren	4	2	-	1	1	-	-	-	-	-	-	-	11	9

Tabelle A4: Arbeitsstätten und Beschäftigte nach Politischen Bezirken und Klassen der ÖNACE 1995

ÖNACE 1995	Arbeitsstätten insgesamt	davon mit ... unselbständig Beschäftigten											Beschäftigte insgesamt	darunter unselbst. Beschäftigte	
		0	1	2 - 4	5 - 9	10 - 19	20 - 49	50 - 99	100 - 199	200 - 499	500 - 999	1000 und mehr			
526 EH nicht in Verkaufsräumen	24	20	2	1	-	-	1	-	-	-	-	-	-	74	46
5261 Versandhandel	1	-	-	-	-	-	-	1	-	-	-	-	-	42	40
5262 EH an Verkaufsständen und auf Märkten	3	1	1	1	-	-	-	-	-	-	-	-	-	8	5
5263 Sonstiger EH nicht in Verkaufsräumen	20	19	1	-	-	-	-	-	-	-	-	-	-	24	1
527 Reparatur von Gebrauchsgütern	15	8	4	2	1	-	-	-	-	-	-	-	-	29	15
5271 Reparatur von Schuhen und Lederwaren	3	2	1	-	-	-	-	-	-	-	-	-	-	3	1
5272 Reparatur von elektr. Haushaltsgeräten	5	2	1	2	-	-	-	-	-	-	-	-	-	11	6
5274 Reparatur von sonst. Gebrauchsgütern	7	4	2	-	1	-	-	-	-	-	-	-	-	15	8
55 Beherbergungs- und Gaststättenw.	1272	475	276	289	141	57	29	3	2	-	-	-	-	5415	3972
551 Hotels,Gasthöfe,Pensionen,Hotels garnis	785	309	142	162	97	47	23	3	2	-	-	-	-	3894	2939
5511 Hotels, Gasthöfe und Pensionen	596	200	97	133	92	46	23	3	2	-	-	-	-	3521	2777
5512 Hotels garnis	189	109	45	29	5	1	-	-	-	-	-	-	-	373	162
552 Sonstiges Beherbergungswesen	104	55	27	15	6	1	-	-	-	-	-	-	-	223	117
5521 Jugendherbergen und Schutzhütten	26	14	6	4	2	-	-	-	-	-	-	-	-	57	30
5522 Campingplätze	13	3	5	2	2	1	-	-	-	-	-	-	-	56	36
5523 Beherbergungswesen a.n.g.	65	38	16	9	2	-	-	-	-	-	-	-	-	110	51
553 Restaurants, Gasthäuser, Cafehäuser	360	105	100	106	36	7	6	-	-	-	-	-	-	1207	846
5530 Restaurants, Gasthäuser, Cafehäuser	360	105	100	106	36	7	6	-	-	-	-	-	-	1207	846
554 Sonstiges Gaststättenwesen	22	6	6	6	2	2	-	-	-	-	-	-	-	90	69
5540 Sonstiges Gaststättenwesen	22	6	6	6	2	2	-	-	-	-	-	-	-	90	69
555 Kantinen und Caterer	1	-	1	-	-	-	-	-	-	-	-	-	-	1	1
5551 Kantinen	1	-	1	-	-	-	-	-	-	-	-	-	-	1	1
60 Landverkehr,Transp. i. Rohrfernleit.	184	37	35	58	24	13	14	2	1	-	-	-	-	1317	1188
601 Eisenbahnen	10	-	4	2	1	1	1	-	1	-	-	-	-	197	197
6010 Eisenbahnen	10	-	4	2	1	1	1	-	1	-	-	-	-	197	197
602 Sonstiger Landverkehr	174	37	31	56	23	12	13	2	-	-	-	-	-	1120	991
6021 Personenbeförd. im Linienverkehr z.Land	62	12	8	20	9	6	6	1	-	-	-	-	-	428	423
6022 Betrieb v.Taxis u. Mietwagen mit Fahrer	28	11	6	9	2	-	-	-	-	-	-	-	-	71	40
6023 Sonst. Personenbeförd. im Landverkehr	12	1	2	5	3	-	1	-	-	-	-	-	-	94	77
6024 Güterbeförderung im Straßenverkehr	72	13	15	22	9	6	6	1	-	-	-	-	-	527	451
61 Schifffahrt	1	-	-	-	-	-	1	-	-	-	-	-	-	22	22
612 Binnenschifffahrt	1	-	-	-	-	-	1	-	-	-	-	-	-	22	22
6120 Binnenschifffahrt	1	-	-	-	-	-	1	-	-	-	-	-	-	22	22
62 Flugverkehr	1	-	1	-	-	-	-	-	-	-	-	-	-	2	1
622 Gelegenheitsflugverkehr	1	-	1	-	-	-	-	-	-	-	-	-	-	2	1
6220 Gelegenheitsflugverkehr	1	-	1	-	-	-	-	-	-	-	-	-	-	2	1
63 Hilfs-u.Nebentät.f.d.Verk., Reisebür.	64	7	13	25	14	1	3	1	-	-	-	-	-	336	318
631 Frachtschlag und Lagerei	5	1	-	3	-	-	1	-	-	-	-	-	-	35	33
6312 Lagerei	5	1	-	3	-	-	1	-	-	-	-	-	-	35	33
632 Sonst. Hilfs-u.Nebentätigk. für d. Verkehr	4	1	-	2	1	-	-	-	-	-	-	-	-	11	11
6321 Sonst. Hilfstätigk. für d. Landverkehr	3	1	-	1	1	-	-	-	-	-	-	-	-	8	8
6323 Sonst. Hilfstätigk. für d. Luftfahrt	1	-	-	1	-	-	-	-	-	-	-	-	-	3	3
633 Reisebüros und Reiseveranstalter	54	5	13	20	12	1	2	1	-	-	-	-	-	282	267
6330 Reisebüros und Reiseveranstalter	54	5	13	20	12	1	2	1	-	-	-	-	-	282	267
634 Spedition, sonstige Verkehrsvermittlung	1	-	-	-	1	-	-	-	-	-	-	-	-	8	7
6340 Spedition, sonstige Verkehrsvermittlung	1	-	-	-	1	-	-	-	-	-	-	-	-	8	7
64 Nachrichtenübermittlung	31	1	7	10	3	7	2	1	-	-	-	-	-	252	252
641 Postdienste und private Kurierdienste	25	-	6	8	3	5	2	1	-	-	-	-	-	215	215
6411 Postdienste	25	-	6	8	3	5	2	1	-	-	-	-	-	215	215
642 Fernmeldedienste	6	1	1	2	-	2	-	-	-	-	-	-	-	37	37
6420 Fernmeldedienste	6	1	1	2	-	2	-	-	-	-	-	-	-	37	37

Tabelle A4: Arbeitsstätten und Beschäftigte nach Politischen Bezirken und Klassen der ÖNACE 1995

ÖNACE 1995	Arbeitsstätten insgesamt	davon mit ... unselbständig Beschäftigten											Beschäftigte insgesamt	darunter unselbst. Beschäftigte
		0	1	2 - 4	5 - 9	10 - 19	20 - 49	50 - 99	100 - 199	200 - 499	500 - 999	1000 und mehr		
65 Kreditwesen	59	-	4	16	22	14	2	1	-	-	-	-	515	515
651 Zentralbanken und Kreditinstitute	59	-	4	16	22	14	2	1	-	-	-	-	515	515
6512 Kreditinstitute (o.Spezialkreditinst.)	59	-	4	16	22	14	2	1	-	-	-	-	515	515
66 Versicherungswesen	13	-	1	4	3	5	-	-	-	-	-	-	102	102
660 Versicherungswesen	13	-	1	4	3	5	-	-	-	-	-	-	102	102
6601 Lebensversicherung	1	-	-	1	-	-	-	-	-	-	-	-	2	2
6603 Sonstiges Versicherungswesen	12	-	1	3	3	5	-	-	-	-	-	-	100	100
67 M.d.Kredit-u.Vers.w.verbund.Tätigk.	44	27	10	5	2	-	-	-	-	-	-	-	88	39
672 Mit d. Versicherungsw. verbund.Tätigk.	44	27	10	5	2	-	-	-	-	-	-	-	88	39
6720 Mit d. Versicherungsw. verbund.Tätigk.	44	27	10	5	2	-	-	-	-	-	-	-	88	39
70 Realitätenwesen	37	16	8	6	5	2	-	-	-	-	-	-	95	73
701 Kauf und Verkauf von Realitäten	11	4	2	2	1	2	-	-	-	-	-	-	42	35
7011 Erschließung von Grundstücken	9	3	2	1	1	2	-	-	-	-	-	-	39	33
7012 Kauf und Verkauf von Realitäten	2	1	-	1	-	-	-	-	-	-	-	-	3	2
702 Vermietung von Realitäten	14	9	-	3	2	-	-	-	-	-	-	-	30	19
7020 Vermietung u.Verpachtung v.Realitäten	14	9	-	3	2	-	-	-	-	-	-	-	30	19
703 Vermittlung u.Verwaltung von Realitäten	12	3	6	1	2	-	-	-	-	-	-	-	23	19
7031 Vermittlung von Realitäten	6	-	4	-	2	-	-	-	-	-	-	-	15	14
7032 Verwaltung von Realitäten	6	3	2	1	-	-	-	-	-	-	-	-	8	5
71 Vermiet.bewegl.Sachen o.Bed.pers.	25	11	7	6	-	1	-	-	-	-	-	-	50	33
711 Vermiet. v. Kraftwagen bis 3,5t G.gew.	1	1	-	-	-	-	-	-	-	-	-	-	1	-
7110 Vermiet. v. Kraftwagen bis 3,5t G.gew.	1	1	-	-	-	-	-	-	-	-	-	-	1	-
713 Vermietung v. Maschinen und Geräten	2	1	-	-	-	1	-	-	-	-	-	-	12	11
7131 Vermietung v. lw. Maschinen u. Geräten	1	-	-	-	-	1	-	-	-	-	-	-	11	11
7132 Vermietung v. Baumaschinen u. -geräten	1	1	-	-	-	-	-	-	-	-	-	-	1	-
714 Vermietung v. Gebrauchsgütern a.n.g.	22	9	7	6	-	-	-	-	-	-	-	-	37	22
7140 Vermietung v. Gebrauchsgütern a.n.g.	22	9	7	6	-	-	-	-	-	-	-	-	37	22
72 Datenverarbeitung u. Datenbanken	63	36	11	8	6	2	-	-	-	-	-	-	167	89
722 Softwarehäuser	33	17	7	4	3	2	-	-	-	-	-	-	97	57
7220 Softwarehäuser	33	17	7	4	3	2	-	-	-	-	-	-	97	57
723 Datenverarbeitungsdienste	29	18	4	4	3	-	-	-	-	-	-	-	66	32
7230 Datenverarbeitungsdienste	29	18	4	4	3	-	-	-	-	-	-	-	66	32
726 Sonst.m.d.Datenverarb. verbund. Tätigk.	1	1	-	-	-	-	-	-	-	-	-	-	4	-
7260 Sonst.m.d.Datenverarb. verbund. Tätigk.	1	1	-	-	-	-	-	-	-	-	-	-	4	-
73 Forschung und Entwicklung	2	1	-	1	-	-	-	-	-	-	-	-	5	4
731 F&E: Natur-, Agrarwissensch. u. Medizin	2	1	-	1	-	-	-	-	-	-	-	-	5	4
7310 F&E: Natur-, Agrarwissensch. u. Medizin	2	1	-	1	-	-	-	-	-	-	-	-	5	4
74 Erbring.v.unternehmensbez.Dienstl.	303	144	55	49	40	9	4	1	1	-	-	-	1188	904
741 Rechts-, Steuer- u.Unternehmensberat.	81	36	12	11	15	6	1	-	-	-	-	-	343	265
7411 Rechtsberatung	15	2	2	4	7	-	-	-	-	-	-	-	76	57
7412 Wirtschaftsprüfung und Steuerberatung	32	12	4	6	5	5	-	-	-	-	-	-	154	125
7414 Unternehmens-u.Public-Relations-Berat.	24	20	3	1	-	-	-	-	-	-	-	-	32	5
7415 Beteiligungsgesellschaften	10	2	3	-	3	1	1	-	-	-	-	-	81	78
742 Architektur- und Ingenieurbüros	108	49	25	19	14	-	1	-	-	-	-	-	297	197
7420 Architektur- und Ingenieurbüros	108	49	25	19	14	-	1	-	-	-	-	-	297	197
743 Techn., physikal. u. chem. Untersuchung	9	2	3	2	1	-	1	-	-	-	-	-	44	36
7430 Techn., physikal. u. chem. Untersuchung	9	2	3	2	1	-	1	-	-	-	-	-	44	36
744 Werbewesen	36	23	7	5	1	-	-	-	-	-	-	-	68	30
7440 Werbewesen	36	23	7	5	1	-	-	-	-	-	-	-	68	30
745 Gewerbsm. Vermittlung v. Arbeitskräften	1	1	-	-	-	-	-	-	-	-	-	-	1	-
7450 Vermittl.u.Überlass. v. Arbeitskräften	1	1	-	-	-	-	-	-	-	-	-	-	1	-

Tabelle A4: Arbeitsstätten und Beschäftigte nach Politischen Bezirken und Klassen der ÖNACE 1995

ÖNACE 1995	Arbeitsstätten insgesamt	davon mit ... unselbständig Beschäftigten											Beschäftigte insgesamt	darunter unselbst. Beschäftigte	
		0	1	2 - 4	5 - 9	10 - 19	20 - 49	50 - 99	100 - 199	200 - 499	500 - 999	1000 und mehr			
746 Detekteien- und Schutzdienste	3	1	2	-	-	-	-	-	-	-	-	-	-	4	2
7460 Detekteien- und Schutzdienste	3	1	2	-	-	-	-	-	-	-	-	-	-	4	2
747 Reinigungsgewerbe	16	1	-	5	6	1	1	1	1	-	-	-	-	316	303
7470 Reinigungsgewerbe	16	1	-	5	6	1	1	1	1	-	-	-	-	316	303
748 Erbring.v. s. unternehmensbez. Dienstl.	49	31	6	7	3	2	-	-	-	-	-	-	-	115	71
7481 Fotoateliers und Fotolabors	10	5	1	3	1	-	-	-	-	-	-	-	-	25	15
7483 Schreib-u.Übers.büros,Photokopieranst.	7	6	-	-	1	-	-	-	-	-	-	-	-	12	5
7484 Erbr.v.unternehmensbez.Dienstl. a.n.g.	32	20	5	4	1	2	-	-	-	-	-	-	-	78	51
75 Öffentl. Verwaltung, Sozialversich.	78	-	5	15	28	15	12	1	2	-	-	-	-	1065	1065
751 Öffentliche Verwaltung	61	-	4	13	25	10	6	1	2	-	-	-	-	779	779
7511 Allgemeine öffentliche Verwaltung	44	-	2	7	20	8	5	-	2	-	-	-	-	628	628
7512 Öff.Verwaltung:Gesundh.,Bildung,Kultur	3	-	1	1	-	-	1	-	-	-	-	-	-	23	23
7513 Wirtschaftsförderung u. -ordnung	14	-	1	5	5	2	-	1	-	-	-	-	-	128	128
752 Auswärt. Angelegenh., Landesverteid.	13	-	1	1	1	5	5	-	-	-	-	-	-	243	243
7522 Landesverteidigung	1	-	-	-	-	-	1	-	-	-	-	-	-	43	43
7523 Justiz	2	-	-	-	-	1	1	-	-	-	-	-	-	35	35
7524 Öffentliche Sicherheit und Ordnung	9	-	-	1	1	4	3	-	-	-	-	-	-	164	164
7525 Feuerwehr	1	-	1	-	-	-	-	-	-	-	-	-	-	1	1
753 Sozialversicherung	4	-	-	1	2	-	1	-	-	-	-	-	-	43	43
7530 Sozialversicherung	4	-	-	1	2	-	1	-	-	-	-	-	-	43	43
80 Unterrichtswesen	161	8	11	55	37	25	22	3	-	-	-	-	-	1656	1639
801 Kindergärten, Volksschulen	103	1	7	47	25	21	2	-	-	-	-	-	-	639	638
8010 Kindergärten, Volksschulen	103	1	7	47	25	21	2	-	-	-	-	-	-	639	638
802 Weiterführende Schulen	38	1	-	4	9	4	17	3	-	-	-	-	-	882	882
8021 Allgemeinbildende weiterfüh. Schulen	26	-	-	1	7	3	14	1	-	-	-	-	-	585	585
8022 Berufsbildende weiterführende Schulen	12	1	-	3	2	1	3	2	-	-	-	-	-	297	297
804 Erwachsenenbildung u. sonst. Unterricht	20	6	4	4	3	-	3	-	-	-	-	-	-	135	119
8041 Fahrschulen	3	-	-	1	2	-	-	-	-	-	-	-	-	24	21
8042 Erwachsenenbildung u. Unterricht a.n.g.	17	6	4	3	1	-	3	-	-	-	-	-	-	111	98
85 Gesundheits-, Veterinär- u. Sozialw.	205	34	38	85	28	10	5	4	-	-	1	-	-	1668	1512
851 Gesundheitswesen	153	29	28	73	20	1	1	-	-	-	1	-	-	1074	940
8511 Krankenhäuser	1	-	-	-	-	-	-	-	-	-	1	-	-	528	528
8512 Arztpraxen (ohne Zahnarztpraxen)	91	11	19	51	9	1	-	-	-	-	-	-	-	317	232
8513 Zahnarztpraxen	30	2	1	17	10	-	-	-	-	-	-	-	-	142	116
8514 Gesundheitswesen a.n.g.	31	16	8	5	1	-	1	-	-	-	-	-	-	87	64
852 Veterinärwesen	11	2	5	4	-	-	-	-	-	-	-	-	-	28	14
8520 Veterinärwesen	11	2	5	4	-	-	-	-	-	-	-	-	-	28	14
853 Sozialwesen	41	3	5	8	8	9	4	4	-	-	-	-	-	566	558
8531 Heime (o.Fremden-,Erholungs-u.Ferienh.)	15	-	3	1	3	2	2	4	-	-	-	-	-	363	357
8532 Sozialwesen a.n.g.	26	3	2	7	5	7	2	-	-	-	-	-	-	203	201
90 Abwasser- u.Abfallbes.u.s.Entsorg.	9	-	2	2	1	3	-	1	-	-	-	-	-	105	99
900 Abwasser- u.Abfallbes.u.s.Entsorg.	9	-	2	2	1	3	-	1	-	-	-	-	-	105	99
9000 Abwasser- u.Abfallbes.u.s.Entsorg.	9	-	2	2	1	3	-	1	-	-	-	-	-	105	99
91 Interessenvertretungen, Vereine	28	-	10	11	6	1	-	-	-	-	-	-	-	90	90
911 Wirtschaftsverbände, Berufsorganisat.	1	-	-	-	1	-	-	-	-	-	-	-	-	9	9
9111 Wirtschafts- und Arbeitgeberverbände	1	-	-	-	1	-	-	-	-	-	-	-	-	9	9
912 Arbeitnehmervereinigungen	2	-	-	1	1	-	-	-	-	-	-	-	-	10	10
9120 Arbeitnehmervereinigungen	2	-	-	1	1	-	-	-	-	-	-	-	-	10	10
913 Kirchl. Vereinigungen, polit. Parteien	25	-	10	10	4	1	-	-	-	-	-	-	-	71	71
9131 Kirchl.u.sonst.religiöse Vereinigungen	23	-	9	10	3	1	-	-	-	-	-	-	-	65	65
9133 Sonst.Interessenvertr.u.Vereine a.n.g.	2	-	1	-	1	-	-	-	-	-	-	-	-	6	6
92 Kultur, Sport und Unterhaltung	99	50	18	20	7	2	2	-	-	-	-	-	-	278	193
921 Filmherstellung, -verleih, Kinos	8	5	1	2	-	-	-	-	-	-	-	-	-	15	7
9211 Film- und Videoherstellung	5	4	1	-	-	-	-	-	-	-	-	-	-	7	1

Tabelle A4: Arbeitsstätten und Beschäftigte nach Politischen Bezirken und Klassen der ÖNACE 1995

ÖNACE 1995	Arbeitsstätten insgesamt	davon mit ... unselbständig Beschäftigten											Beschäftigte insgesamt	darunter unselbst. Beschäftigte	
		0	1	2 - 4	5 - 9	10 - 19	20 - 49	50 - 99	100 - 199	200 - 499	500 - 999	1000 und mehr			
9212 Filmverleih und Videoprogrammanbieter	1	1	-	-	-	-	-	-	-	-	-	-	-	1	-
9213 Lichtspieltheater (Kinos)	2	-	-	2	-	-	-	-	-	-	-	-	-	7	6
922 Hörfunk- und Fernsehanstalten	1	-	-	-	1	-	-	-	-	-	-	-	-	8	8
9220 Hörfunk- und Fernsehanstalten	1	-	-	-	1	-	-	-	-	-	-	-	-	8	8
923 Erbr.v.s. kultur. u. unterh. Leistungen	21	16	2	3	-	-	-	-	-	-	-	-	-	33	10
9231 Künstler. u. schriftst. Tätigkeiten	14	12	1	1	-	-	-	-	-	-	-	-	-	19	3
9232 Betrieb u.techn.Hilfsdienste f.kult.L.	4	3	1	-	-	-	-	-	-	-	-	-	-	6	1
9233 Schaustellergewerbe u. Vergnügungsp.	2	-	-	2	-	-	-	-	-	-	-	-	-	8	6
9234 Erbring.v.kult.u.unterhalt.Leist.a.n.g	1	1	-	-	-	-	-	-	-	-	-	-	-	-	-
924 Korrespondenz- und Nachrichtenbüros	4	3	1	-	-	-	-	-	-	-	-	-	-	4	1
9240 Korrespondenz- und Nachrichtenbüros	4	3	1	-	-	-	-	-	-	-	-	-	-	4	1
925 Bibliotheken, Museen, zoolog. Gärten	4	-	-	2	-	-	2	-	-	-	-	-	-	59	55
9252 Museen und Denkmalschutz	4	-	-	2	-	-	2	-	-	-	-	-	-	59	55
926 Sport	53	21	13	12	5	2	-	-	-	-	-	-	-	141	103
9261 Betrieb von Sportanlagen	15	-	5	7	2	1	-	-	-	-	-	-	-	54	47
9262 Erbringung v.sonst.Dienstl. des Sports	38	21	8	5	3	1	-	-	-	-	-	-	-	87	56
927 Erbr.s.Dienstl.f.Unterhalt., Erholung	8	5	1	1	1	-	-	-	-	-	-	-	-	18	9
9271 Spiel-, Wett- und Lotteriewesen	1	-	1	-	-	-	-	-	-	-	-	-	-	1	1
9272 Erbring.v.sonst.Dienstl.f.Unterh.a.n.g	7	5	-	1	1	-	-	-	-	-	-	-	-	17	8
93 Erbring. v. sonst. Dienstleistungen	124	36	16	49	22	1	-	-	-	-	-	-	-	400	291
930 Erbring. v. sonst. Dienstleistungen	124	36	16	49	22	1	-	-	-	-	-	-	-	400	291
9301 Wäscherei und chemische Reinigung	6	1	2	3	-	-	-	-	-	-	-	-	-	11	8
9302 Friseure, Kosmetiker, Fußpfleger	89	21	10	38	19	1	-	-	-	-	-	-	-	324	244
9303 Bestattungswesen	2	1	1	-	-	-	-	-	-	-	-	-	-	6	1
9304 Bäder, Saunas, Solarien u.ä.	25	13	3	6	3	-	-	-	-	-	-	-	-	54	34
9305 Erbringung von Dienstleistungen a.n.g.	2	-	-	2	-	-	-	-	-	-	-	-	-	5	4

Tabelle A5: Arbeitsstätten und Beschäftigte nach Gemeinden und Abteilungen der ÖNACE 1995

ÖNACE 1995	Arbeitsstätten insgesamt	davon mit ... unselbständig Beschäftigten											Beschäftigte insgesamt	darunter unselbst. Beschäftigte
		0	1	2 - 4	5 - 9	10 - 19	20 - 49	50 - 99	100 - 199	200 - 499	500 - 999	1000 und mehr		
70101 Innsbruck														
zusammen	7964	2116	1273	2162	1161	619	389	120	83	37	2	2	78186	72049
C Bergbau; Gewinn v. Steinen u. Erden	1	-	-	1	-	-	-	-	-	-	-	-	4	4
CB Erzbergb., Gewinnung v. Steinen u. Erden	1	-	-	1	-	-	-	-	-	-	-	-	4	4
14 Gew. v. Steinen u. Erden; sonst. Bergb.	1	-	-	1	-	-	-	-	-	-	-	-	4	4
D Sachgütererzeugung	422	95	65	105	70	43	23	11	8	2	-	-	4701	4349
DA H.v. Nahrungsm. u. Getränken, Tabakverarb.	71	7	8	21	21	9	3	1	1	-	-	-	687	639
15 H.v. Nahr.- u. Genussm.; Getränken	71	7	8	21	21	9	3	1	1	-	-	-	687	639
DB H.v. Textilien, Textilwaren u. Bekleidung	31	7	14	6	1	1	-	1	1	-	-	-	266	233
17 H.v. Textilien u. Textilwaren (o. Bekl.)	10	-	6	2	-	-	-	1	1	-	-	-	206	194
18 H.v. Bekleidung	21	7	8	4	1	1	-	-	-	-	-	-	60	39
DC Ledererz. u. -verarbeitung, H.v. Schuhen	7	3	-	4	-	-	-	-	-	-	-	-	17	11
19 Ledererzeugung und -verarbeitung	7	3	-	4	-	-	-	-	-	-	-	-	17	11
DD Be- u. Verarb. v. Holz (o. H.v. Möbeln)	29	17	2	4	3	2	-	1	-	-	-	-	172	144
20 Be- u. Verarb. v. Holz (o. H.v. Möbeln)	29	17	2	4	3	2	-	1	-	-	-	-	172	144
DE H.u. Verarb. v. Papier u. Pappe, Verlagsw.	59	11	10	12	8	9	4	3	2	-	-	-	855	803
21 H.u. Verarbeitung v. Papier u. Pappe	1	-	-	1	-	-	-	-	-	-	-	-	2	2
22 Verlagsw., Druckerei, Vervielfältig.	58	11	10	11	8	9	4	3	2	-	-	-	853	801
DG H.v. Chemikalien u. chem. Erzeugn.	10	1	1	4	1	3	-	-	-	-	-	-	62	58
24 H.v. Chemikalien u. chem. Erzeugn.	10	1	1	4	1	3	-	-	-	-	-	-	62	58
DH H.v. Gummi- und Kunststoffwaren	7	1	-	3	1	-	-	1	1	-	-	-	207	204
25 H.v. Gummi- und Kunststoffwaren	7	1	-	3	1	-	-	1	1	-	-	-	207	204
DI H.u. Bearb. v. Glas, H.v. W.a. Stein u. Erden	20	6	3	7	2	-	-	2	-	-	-	-	191	174
26 H.u. Bea. v. Glas, H.v. W.a. Stein u. Erden	20	6	3	7	2	-	-	2	-	-	-	-	191	174
DJ Metallerz. u. -bearbeitung, H.v. Metallerz.	36	8	6	7	6	5	3	-	-	1	-	-	541	510
27 Metallerzeugung und -bearbeitung	3	-	-	1	-	-	1	-	-	1	-	-	281	281
28 H.v. Metallerzeugnissen	33	8	6	6	6	5	2	-	-	-	-	-	260	229
DK Maschinenbau	28	4	4	9	3	3	3	-	2	-	-	-	404	387
29 Maschinenbau	28	4	4	9	3	3	3	-	2	-	-	-	404	387
DL H.v. Büromasch., Datenverarb. ger.	56	8	4	10	16	8	6	2	1	1	-	-	960	914
30 H.v. Büromasch., Datenverarb. ger.	2	1	-	-	1	-	-	-	-	-	-	-	9	8
31 H.v. Ger. d. Elektrizitätserz., -verteil.	18	1	1	1	6	4	2	2	1	-	-	-	456	446
32 Rundfunk-, Fernseh- u. Nachr. technik	5	-	-	2	-	1	2	-	-	-	-	-	82	81
33 Medizin-, Mess- u. Regel. tech., Optik	31	6	3	7	9	3	2	-	-	1	-	-	413	379
DM Fahrzeugbau	4	1	-	2	-	1	-	-	-	-	-	-	21	17
34 H.v. Kraftwagen und Kraftw. teilen	2	-	-	2	-	-	-	-	-	-	-	-	9	6
35 Sonstiger Fahrzeugbau	2	1	-	-	-	1	-	-	-	-	-	-	12	11
DN H.v. sonst. Erzeugnissen, Rückgewinnung	64	21	13	16	8	2	4	-	-	-	-	-	318	255
36 H.v. sonstigen Erzeugnissen	61	21	13	15	6	2	4	-	-	-	-	-	303	241
37 Rückgewinnung (Recycling)	3	-	-	1	2	-	-	-	-	-	-	-	15	14
E Energie- und Wasserversorgung	24	-	-	1	5	5	7	3	2	1	-	-	1086	1086
EA Energie- und Wasserversorgung	24	-	-	1	5	5	7	3	2	1	-	-	1086	1086
40 Energieversorgung	23	-	-	1	5	5	6	3	2	1	-	-	1047	1047
41 Wasserversorgung	1	-	-	-	-	-	1	-	-	-	-	-	39	39
F Bauwesen	322	66	34	82	58	41	27	8	2	4	-	-	4125	3855
FA Bauwesen	322	66	34	82	58	41	27	8	2	4	-	-	4125	3855
45 Bauwesen	322	66	34	82	58	41	27	8	2	4	-	-	4125	3855
G Handel, Rep. v. Kfz u. Gebrauchsgütern	1986	442	323	617	316	170	89	22	7	-	-	-	12859	11422
GA Handel, Rep. v. Kfz u. Gebrauchsgütern	1986	442	323	617	316	170	89	22	7	-	-	-	12859	11422
50 Kfz-Handel, Rep. v. Kfz, Tankstellen	143	30	16	45	27	9	10	4	2	-	-	-	1421	1293
51 Handelsvermittlung u. GH (o. H.m. Kfz)	544	168	80	127	78	57	24	7	3	-	-	-	3571	3191
52 EH (o. Kfz, o. Tankst.), Rep. v. Gebr. g.	1299	244	227	445	211	104	55	11	2	-	-	-	7867	6938

Tabelle A5: Arbeitsstätten und Beschäftigte nach Gemeinden und Abteilungen der ÖNACE 1995

ÖNACE 1995	Arbeitsstätten insgesamt	davon mit ... unselbständig Beschäftigten											Beschäftigte insgesamt	darunter unselbst. Beschäftigte
		0	1	2 - 4	5 - 9	10 - 19	20 - 49	50 - 99	100 - 199	200 - 499	500 - 999	1000 und mehr		
H Beherbergungs- und Gaststättenw.	751	155	153	233	112	62	30	6	-	-	-	-	4354	3600
HA Beherbergungs- und Gaststättenw.	751	155	153	233	112	62	30	6	-	-	-	-	4354	3600
55 Beherbergungs- und Gaststättenw.	751	155	153	233	112	62	30	6	-	-	-	-	4354	3600
I Verkehr und Nachrichtenübermittlung	419	101	52	117	70	32	24	6	9	8	-	-	6905	6651
IA Verkehr und Nachrichtenübermittlung	419	101	52	117	70	32	24	6	9	8	-	-	6905	6651
60 Landverkehr, Transp. i. Rohrfernleit.	216	70	31	54	28	16	6	4	3	4	-	-	3261	3079
62 Flugverkehr	13	1	-	3	3	1	3	-	1	1	-	-	633	632
63 Hilfs-u.Nebentät.f.d.Verk., Reisebür.	146	29	20	49	24	12	8	1	3	-	-	-	1394	1329
64 Nachrichtenübermittlung	44	1	1	11	15	3	7	1	2	3	-	-	1617	1611
J Kredit- und Versicherungswesen	231	40	38	42	46	30	15	7	9	4	-	-	4334	4253
JA Kredit- und Versicherungswesen	231	40	38	42	46	30	15	7	9	4	-	-	4334	4253
65 Kreditwesen	96	-	9	14	35	20	6	3	5	4	-	-	2857	2857
66 Versicherungswesen	30	-	2	3	2	6	9	4	4	-	-	-	1196	1196
67 M.d.Kredit-u.Vers.w.verbund.Tätigk.	105	40	27	25	9	4	-	-	-	-	-	-	281	200
K Realitätenwesen, Unternehmensdienstl.	1915	743	325	465	222	92	42	14	9	3	-	-	10131	8276
KA Realitätenwesen, Unternehmensdienstl.	1915	743	325	465	222	92	42	14	9	3	-	-	10131	8276
70 Realitätenwesen	231	77	42	58	30	14	7	3	-	-	-	-	1172	1008
71 Vermiet.bewegl.Sachen o.Bed.pers.	42	14	5	16	5	2	-	-	-	-	-	-	133	111
72 Datenverarbeitung u. Datenbanken	209	126	28	34	10	7	3	-	-	1	-	-	794	579
73 Forschung und Entwicklung	17	7	2	1	1	3	3	-	-	-	-	-	156	146
74 Erbring.v.unternehmensbez.Dienstl.	1416	519	248	356	176	66	29	11	9	2	-	-	7876	6432
L Öffentl. Verwaltung, Sozialversich.	124	-	9	10	22	19	35	6	16	6	1	-	6813	6813
LA Öffentl. Verwaltung, Sozialversich.	124	-	9	10	22	19	35	6	16	6	1	-	6813	6813
75 Öffentl. Verwaltung, Sozialversich.	124	-	9	10	22	19	35	6	16	6	1	-	6813	6813
M Unterrichtswesen	257	29	11	38	55	45	52	15	7	5	-	-	6319	6277
MA Unterrichtswesen	257	29	11	38	55	45	52	15	7	5	-	-	6319	6277
80 Unterrichtswesen	257	29	11	38	55	45	52	15	7	5	-	-	6319	6277
N Gesundheits-, Veterinär- u. Sozialw.	882	265	153	285	96	31	24	15	7	3	1	2	12100	11397
NA Gesundheits-, Veterinär- u. Sozialw.	882	265	153	285	96	31	24	15	7	3	1	2	12100	11397
85 Gesundheits-, Veterinär- u. Sozialw.	882	265	153	285	96	31	24	15	7	3	1	2	12100	11397
O Erbring.v.sonst.öffentl.u.pers.Dienstl.	630	180	110	166	89	49	21	7	7	1	-	-	4455	4066
OA Erbring.v.sonst.öffentl.u.pers.Dienstl.	630	180	110	166	89	49	21	7	7	1	-	-	4455	4066
90 Abwasser- u.Abfallbes.u.s.Entsorg.	16	2	2	4	2	5	1	-	-	-	-	-	126	119
91 Interessenvertretungen, Vereine	121	-	30	35	28	13	8	3	4	-	-	-	1367	1367
92 Kultur, Sport und Unterhaltung	222	110	30	35	17	14	8	4	3	1	-	-	1840	1673
93 Erbring. v. sonst. Dienstleistungen	271	68	48	92	42	17	4	-	-	-	-	-	1122	907
70201 Arzl im Pitztal														
zusammen	88	33	14	23	12	4	2	-	-	-	-	-	329	251
C Bergbau;Gewinn.v.Steinen u.Erden	1	-	1	-	-	-	-	-	-	-	-	-	2	1
CB Erzbergb., Gewinnung v.Steinen u.Erden	1	-	1	-	-	-	-	-	-	-	-	-	2	1
14 Gew.v.Steinen u.Erden;sonst.Bergb.	1	-	1	-	-	-	-	-	-	-	-	-	2	1
D Sachgütererzeugung	10	6	2	1	1	-	-	-	-	-	-	-	24	13
DA H.v.Nahrungsm.u.Getränken,Tabakverarb.	1	-	1	-	-	-	-	-	-	-	-	-	1	1
15 H.v.Nahr.- u.Genussm.; Getränken	1	-	1	-	-	-	-	-	-	-	-	-	1	1
DD Be- u. Verarb. v. Holz (o.H.v.Möbeln)	6	5	-	-	1	-	-	-	-	-	-	-	15	7
20 Be- u. Verarb. v. Holz (o.H.v.Möbeln)	6	5	-	-	1	-	-	-	-	-	-	-	15	7
DJ Metallerrz.u.-bearbeitung, H.v.Metallerrz.	1	-	-	1	-	-	-	-	-	-	-	-	5	4
28 H.v.Metallerrzeugnissen	1	-	-	1	-	-	-	-	-	-	-	-	5	4

Tabelle A5: Arbeitsstätten und Beschäftigte nach Gemeinden und Abteilungen der ÖNACE 1995

ÖNACE 1995	Arbeitsstätten insgesamt	davon mit ... unselbständig Beschäftigten										Beschäftigte insgesamt	darunter unselbst. Beschäftigte	
		0	1	2 - 4	5 - 9	10 - 19	20 - 49	50 - 99	100 - 199	200 - 499	500 - 999			1000 und mehr
DK Maschinenbau	1	1	-	-	-	-	-	-	-	-	-	-	1	-
29 Maschinenbau	1	1	-	-	-	-	-	-	-	-	-	-	1	-
DN H.v.sonst. Erzeugnissen,Rückgewinnung	1	-	1	-	-	-	-	-	-	-	-	-	2	1
36 H.v.sonstigen Erzeugnissen	1	-	1	-	-	-	-	-	-	-	-	-	2	1
F Bauwesen	5	2	-	2	1	-	-	-	-	-	-	-	18	12
FA Bauwesen	5	2	-	2	1	-	-	-	-	-	-	-	18	12
45 Bauwesen	5	2	-	2	1	-	-	-	-	-	-	-	18	12
G Handel, Rep. v.Kfz u.Gebrauchsgütern	14	3	2	5	3	1	-	-	-	-	-	-	59	49
GA Handel, Rep. v.Kfz u.Gebrauchsgütern	14	3	2	5	3	1	-	-	-	-	-	-	59	49
50 Kfz-Handel, Rep. v.Kfz, Tankstellen	2	-	1	1	-	-	-	-	-	-	-	-	5	3
51 Handelsvermittlung u.GH (o.H.m.Kfz)	2	1	-	-	1	-	-	-	-	-	-	-	7	5
52 EH (o.Kfz,o.Tankst.), Rep.v.Gebr.g.	10	2	1	4	2	1	-	-	-	-	-	-	47	41
H Beherbergungs- und Gaststättenw.	20	6	3	6	3	1	1	-	-	-	-	-	93	69
HA Beherbergungs- und Gaststättenw.	20	6	3	6	3	1	1	-	-	-	-	-	93	69
55 Beherbergungs- und Gaststättenw.	20	6	3	6	3	1	1	-	-	-	-	-	93	69
I Verkehr und Nachrichtenübermittlung	5	1	1	1	1	1	-	-	-	-	-	-	28	26
IA Verkehr und Nachrichtenübermittlung	5	1	1	1	1	1	-	-	-	-	-	-	28	26
60 Landverkehr,Transp. i. Rohrfernleit.	3	-	1	1	-	1	-	-	-	-	-	-	21	20
63 Hilfs-u.Nebentät.f.d.Verk., Reisebür.	1	1	-	-	-	-	-	-	-	-	-	-	1	-
64 Nachrichtenübermittlung	1	-	-	-	1	-	-	-	-	-	-	-	6	6
J Kredit- und Versicherungswesen	6	3	1	1	1	-	-	-	-	-	-	-	15	12
JA Kredit- und Versicherungswesen	6	3	1	1	1	-	-	-	-	-	-	-	15	12
65 Kreditwesen	3	-	1	1	1	-	-	-	-	-	-	-	12	12
67 M.d.Kredit-u.Vers.w.verbund.Tätigk.	3	3	-	-	-	-	-	-	-	-	-	-	3	-
K Realitätenwesen, Unternehmensdienstl.	13	10	1	-	2	-	-	-	-	-	-	-	24	12
KA Realitätenwesen, Unternehmensdienstl.	13	10	1	-	2	-	-	-	-	-	-	-	24	12
70 Realitätenwesen	1	-	-	-	1	-	-	-	-	-	-	-	5	5
72 Datenverarbeitung u. Datenbanken	1	1	-	-	-	-	-	-	-	-	-	-	1	-
74 Erbring.v.unternehmensbez.Dienstl.	11	9	1	-	1	-	-	-	-	-	-	-	18	7
L Öffentl. Verwaltung, Sozialversich.	1	-	-	-	-	-	1	-	-	-	-	-	23	23
LA Öffentl. Verwaltung, Sozialversich.	1	-	-	-	-	-	1	-	-	-	-	-	23	23
75 Öffentl. Verwaltung, Sozialversich.	1	-	-	-	-	-	1	-	-	-	-	-	23	23
M Unterrichtswesen	6	-	1	4	-	1	-	-	-	-	-	-	23	23
MA Unterrichtswesen	6	-	1	4	-	1	-	-	-	-	-	-	23	23
80 Unterrichtswesen	6	-	1	4	-	1	-	-	-	-	-	-	23	23
N Gesundheits-, Veterinär- u. Sozialw.	3	1	-	2	-	-	-	-	-	-	-	-	14	7
NA Gesundheits-, Veterinär- u. Sozialw.	3	1	-	2	-	-	-	-	-	-	-	-	14	7
85 Gesundheits-, Veterinär- u. Sozialw.	3	1	-	2	-	-	-	-	-	-	-	-	14	7
O Erbring.v.sonst.öffentl.u.pers.Dienstl.	4	1	2	1	-	-	-	-	-	-	-	-	6	4
OA Erbring.v.sonst.öffentl.u.pers.Dienstl.	4	1	2	1	-	-	-	-	-	-	-	-	6	4
91 Interessenvertretungen, Vereine	1	-	1	-	-	-	-	-	-	-	-	-	1	1
93 Erbring. v. sonst. Dienstleistungen	3	1	1	1	-	-	-	-	-	-	-	-	5	3
70202 Haiming														
zusammen	221	55	42	45	31	32	12	3	1	-	-	-	1690	1494
C Bergbau;Gewinn.v.Steinen u.Erden	1	-	-	1	-	-	-	-	-	-	-	-	3	2
CB Erzbergb., Gewinnung v.Steinen u.Erden	1	-	-	1	-	-	-	-	-	-	-	-	3	2
14 Gew.v.Steinen u.Erden;sonst.Bergb.	1	-	-	1	-	-	-	-	-	-	-	-	3	2

Tabelle A5: Arbeitsstätten und Beschäftigte nach Gemeinden und Abteilungen der ÖNACE 1995

ÖNACE 1995	Arbeitsstätten insgesamt	davon mit ... unselbständig Beschäftigten										Beschäftigte insgesamt	darunter unselbst. Beschäftigte	
		0	1	2 - 4	5 - 9	10 - 19	20 - 49	50 - 99	100 - 199	200 - 499	500 - 999			1000 und mehr
D Sachgütererzeugung	20	2	1	3	6	6	1	1	-	-	-	-	232	211
DA H.v.Nahrungsm.u.Getränken,Tabakverarb.	4	-	-	1	2	1	-	-	-	-	-	-	34	27
15 H.v.Nahr.- u.Genussm.; Getränken	4	-	-	1	2	1	-	-	-	-	-	-	34	27
DB H.v.Textilien, Textilwaren u. Bekleidung	1	-	-	-	-	-	1	-	-	-	-	-	32	30
18 H.v.Bekleidung	1	-	-	-	-	-	1	-	-	-	-	-	32	30
DD Be- u. Verarb. v. Holz (o.H.v.Möbeln)	1	-	-	-	1	-	-	-	-	-	-	-	7	6
20 Be- u. Verarb. v. Holz (o.H.v.Möbeln)	1	-	-	-	1	-	-	-	-	-	-	-	7	6
DE H.u.Verarb.v.Papier u.Pappe, Verlagsw.	1	-	-	-	-	1	-	-	-	-	-	-	14	12
22 Verlagsw., Druckerei,Vervielfältig.	1	-	-	-	-	1	-	-	-	-	-	-	14	12
DI H.u.Bearb.v.Glas,H.v.W.a.Stein.u.Erden	1	-	-	-	1	-	-	-	-	-	-	-	8	8
26 H.u.Bea.v.Glas,H.v.W.a.Stein.u.Erden	1	-	-	-	1	-	-	-	-	-	-	-	8	8
DJ Metallierz.u.-bearbeitung, H.v.Metallierz.	5	1	-	1	-	3	-	-	-	-	-	-	39	36
28 H.v.Metallierzeugnissen	5	1	-	1	-	3	-	-	-	-	-	-	39	36
DK Maschinenbau	3	-	-	-	1	1	-	1	-	-	-	-	81	80
29 Maschinenbau	3	-	-	-	1	1	-	1	-	-	-	-	81	80
DN H.v.sonst. Erzeugnissen,Rückgewinnung	4	1	1	1	1	-	-	-	-	-	-	-	17	12
36 H.v.sonstigen Erzeugnissen	4	1	1	1	1	-	-	-	-	-	-	-	17	12
E Energie- und Wasserversorgung	2	-	-	2	-	-	-	-	-	-	-	-	6	6
EA Energie- und Wasserversorgung	2	-	-	2	-	-	-	-	-	-	-	-	6	6
40 Energieversorgung	2	-	-	2	-	-	-	-	-	-	-	-	6	6
F Bauwesen	21	3	4	2	3	6	1	1	1	-	-	-	344	325
FA Bauwesen	21	3	4	2	3	6	1	1	1	-	-	-	344	325
45 Bauwesen	21	3	4	2	3	6	1	1	1	-	-	-	344	325
G Handel, Rep. v.Kfz u.Gebrauchsgütern	53	11	11	11	5	8	7	-	-	-	-	-	465	416
GA Handel, Rep. v.Kfz u.Gebrauchsgütern	53	11	11	11	5	8	7	-	-	-	-	-	465	416
50 Kfz-Handel, Rep. v.Kfz, Tankstellen	9	2	2	3	1	1	-	-	-	-	-	-	45	36
51 Handelsvermittlung u.GH (o.H.m.Kfz)	22	5	2	2	3	5	5	-	-	-	-	-	288	266
52 EH (o.Kfz,o.Tankst.), Rep.v.Gebr.g.	22	4	7	6	1	2	2	-	-	-	-	-	132	114
H Beherbergungs- und Gaststättenw.	40	15	11	7	5	2	-	-	-	-	-	-	139	89
HA Beherbergungs- und Gaststättenw.	40	15	11	7	5	2	-	-	-	-	-	-	139	89
55 Beherbergungs- und Gaststättenw.	40	15	11	7	5	2	-	-	-	-	-	-	139	89
I Verkehr und Nachrichtenübermittlung	14	3	3	2	3	2	1	-	-	-	-	-	88	78
IA Verkehr und Nachrichtenübermittlung	14	3	3	2	3	2	1	-	-	-	-	-	88	78
60 Landverkehr,Transp. i. Rohrfernleit.	8	3	2	1	-	1	1	-	-	-	-	-	48	38
63 Hilfs-u.Nebentät.f.d.Verk., Reisebür.	4	-	1	1	1	1	-	-	-	-	-	-	28	28
64 Nachrichtenübermittlung	2	-	-	-	2	-	-	-	-	-	-	-	12	12
J Kredit- und Versicherungswesen	7	3	-	3	1	-	-	-	-	-	-	-	16	13
JA Kredit- und Versicherungswesen	7	3	-	3	1	-	-	-	-	-	-	-	16	13
65 Kreditwesen	3	-	-	2	1	-	-	-	-	-	-	-	9	9
66 Versicherungswesen	1	-	-	1	-	-	-	-	-	-	-	-	4	4
67 M.d.Kredit-u.Vers.w.verbund.Tätigk.	3	3	-	-	-	-	-	-	-	-	-	-	3	-
K Realitätenwesen, Unternehmensdienstl.	20	8	4	4	3	1	-	-	-	-	-	-	68	51
KA Realitätenwesen, Unternehmensdienstl.	20	8	4	4	3	1	-	-	-	-	-	-	68	51
70 Realitätenwesen	1	-	-	1	-	-	-	-	-	-	-	-	4	3
72 Datenverarbeitung u. Datenbanken	2	2	-	-	-	-	-	-	-	-	-	-	2	-
74 Erbring.v.unternehmensbez.Dienstl.	17	6	4	3	3	1	-	-	-	-	-	-	62	48
L Öffentl. Verwaltung, Sozialversich.	1	-	-	-	-	-	1	-	-	-	-	-	49	49
LA Öffentl. Verwaltung, Sozialversich.	1	-	-	-	-	-	1	-	-	-	-	-	49	49
75 Öffentl. Verwaltung, Sozialversich.	1	-	-	-	-	-	1	-	-	-	-	-	49	49

Tabelle A5: Arbeitsstätten und Beschäftigte nach Gemeinden und Abteilungen der ÖNACE 1995

ÖNACE 1995	Arbeitsstätten insgesamt	davon mit ... unselbständig Beschäftigten											Beschäftigte insgesamt	darunter unselbst. Beschäftigte
		0	1	2 - 4	5 - 9	10 - 19	20 - 49	50 - 99	100 - 199	200 - 499	500 - 999	1000 und mehr		
M Unterrichtswesen	10	-	3	-	3	3	1	-	-	-	-	-	82	82
MA Unterrichtswesen	10	-	3	-	3	3	1	-	-	-	-	-	82	82
80 Unterrichtswesen	10	-	3	-	3	3	1	-	-	-	-	-	82	82
N Gesundheits-, Veterinär- u. Sozialw.	8	1	1	5	-	1	-	-	-	-	-	-	40	34
NA Gesundheits-, Veterinär- u. Sozialw.	8	1	1	5	-	1	-	-	-	-	-	-	40	34
85 Gesundheits-, Veterinär- u. Sozialw.	8	1	1	5	-	1	-	-	-	-	-	-	40	34
O Erbring.v.sonst.öffentl.u.pers.Dienstl.	24	9	4	5	2	3	-	1	-	-	-	-	158	138
OA Erbring.v.sonst.öffentl.u.pers.Dienstl.	24	9	4	5	2	3	-	1	-	-	-	-	158	138
90 Abwasser- u.Abfallbes.u.s.Entsorg.	2	1	-	-	-	1	-	-	-	-	-	-	19	18
91 Interessenvertretungen, Vereine	1	-	1	-	-	-	-	-	-	-	-	-	1	1
92 Kultur, Sport und Unterhaltung	15	7	2	2	2	1	-	1	-	-	-	-	103	91
93 Erbring. v. sonst. Dienstleistungen	6	1	1	3	-	1	-	-	-	-	-	-	35	28
70203 Imst														
zusammen	657	148	96	176	102	68	46	19	2	-	-	-	5829	5348
D Sachgüterzeugung	62	14	7	14	11	4	6	5	1	-	-	-	972	920
DA H.v.Nahrungsm.u.Getränken,Tabakverarb.	8	1	-	2	5	-	-	-	-	-	-	-	50	42
15 H.v.Nahr.- u.Genussm.; Getränken	8	1	-	2	5	-	-	-	-	-	-	-	50	42
DB H.v.Textilien, Textilwaren u. Bekleidung	8	4	2	-	-	1	-	1	-	-	-	-	78	72
17 H.v.Textilien u.Textilwaren (o. Bekl.)	6	2	2	-	-	1	-	1	-	-	-	-	76	72
18 H.v.Bekleidung	2	2	-	-	-	-	-	-	-	-	-	-	2	-
DC Ledererz. u. -verarbeitung, H.v.Schuhen	2	-	1	-	-	-	-	1	-	-	-	-	80	76
19 Ledererzeugung und -verarbeitung	2	-	1	-	-	-	-	1	-	-	-	-	80	76
DD Be- u. Verarb. v. Holz (o.H.v.Möbeln)	13	4	-	3	1	-	2	2	1	-	-	-	446	437
20 Be- u. Verarb. v. Holz (o.H.v.Möbeln)	13	4	-	3	1	-	2	2	1	-	-	-	446	437
DE H.u.Verarb.v.Papier u.Pappe, Verlagsw.	8	-	1	1	3	1	2	-	-	-	-	-	113	104
22 Verlagsw., Druckerei,Vervielfältig.	8	-	1	1	3	1	2	-	-	-	-	-	113	104
DI H.u.Bearb.v.Glas,H.v.W.a.Stein.u.Erden	3	1	-	-	1	1	-	-	-	-	-	-	22	20
26 H.u.Bea.v.Glas,H.v.W.a.Stein.u.Erden	3	1	-	-	1	1	-	-	-	-	-	-	22	20
DJ Metallerrz.u.-bearbeitung, H.v.Metallerrz.	5	-	-	3	-	1	-	1	-	-	-	-	104	100
28 H.v.Metallerrzeugnissen	5	-	-	3	-	1	-	1	-	-	-	-	104	100
DK Maschinenbau	1	-	1	-	-	-	-	-	-	-	-	-	2	1
29 Maschinenbau	1	-	1	-	-	-	-	-	-	-	-	-	2	1
DL H.v.Büromasch., Datenverarb.ger.	2	-	-	2	-	-	-	-	-	-	-	-	7	6
33 Medizin-,Mess-u.Regel.tech., Optik	2	-	-	2	-	-	-	-	-	-	-	-	7	6
DN H.v.sonst. Erzeugnissen,Rückgewinnung	12	4	2	3	1	-	2	-	-	-	-	-	70	62
36 H.v.sonstigen Erzeugnissen	12	4	2	3	1	-	2	-	-	-	-	-	70	62
E Energie- und Wasserversorgung	4	-	-	1	1	-	2	-	-	-	-	-	86	86
EA Energie- und Wasserversorgung	4	-	-	1	1	-	2	-	-	-	-	-	86	86
40 Energieversorgung	2	-	-	1	-	-	1	-	-	-	-	-	46	46
41 Wasserversorgung	2	-	-	-	1	-	1	-	-	-	-	-	40	40
F Bauwesen	44	4	5	6	12	5	7	4	1	-	-	-	841	808
FA Bauwesen	44	4	5	6	12	5	7	4	1	-	-	-	841	808
45 Bauwesen	44	4	5	6	12	5	7	4	1	-	-	-	841	808
G Handel, Rep. v.Kfz u.Gebrauchsgütern	190	54	19	54	32	20	9	2	-	-	-	-	1247	1106
GA Handel, Rep. v.Kfz u.Gebrauchsgütern	190	54	19	54	32	20	9	2	-	-	-	-	1247	1106
50 Kfz-Handel, Rep. v.Kfz, Tankstellen	24	3	1	8	5	4	3	-	-	-	-	-	221	200
51 Handelsvermittlung u.GH (o.H.m.Kfz)	37	15	2	9	5	4	1	1	-	-	-	-	298	261
52 EH (o.Kfz,o.Tankst.), Rep.v.Gebr.g.	129	36	16	37	22	12	5	1	-	-	-	-	728	645

Tabelle A5: Arbeitsstätten und Beschäftigte nach Gemeinden und Abteilungen der ÖNACE 1995

ÖNACE 1995	Arbeitsstätten insgesamt	davon mit ... unselbständig Beschäftigten											Beschäftigte insgesamt	darunter unselbst. Beschäftigte
		0	1	2 - 4	5 - 9	10 - 19	20 - 49	50 - 99	100 - 199	200 - 499	500 - 999	1000 und mehr		
H Beherbergungs- und Gaststättenw.	69	22	15	20	5	5	2	-	-	-	-	-	309	241
HA Beherbergungs- und Gaststättenw.	69	22	15	20	5	5	2	-	-	-	-	-	309	241
55 Beherbergungs- und Gaststättenw.	69	22	15	20	5	5	2	-	-	-	-	-	309	241
I Verkehr und Nachrichtenübermittlung	30	7	4	5	4	4	5	1	-	-	-	-	367	340
IA Verkehr und Nachrichtenübermittlung	30	7	4	5	4	4	5	1	-	-	-	-	367	340
60 Landverkehr, Transp. i. Rohrfernleit.	17	6	1	2	2	2	3	1	-	-	-	-	243	225
63 Hilfs- u. Nebentät. f. d. Verk., Reisebür.	8	-	2	2	2	2	-	-	-	-	-	-	50	43
64 Nachrichtenübermittlung	5	1	1	1	-	-	2	-	-	-	-	-	74	72
J Kredit- und Versicherungswesen	27	1	2	7	7	8	1	1	-	-	-	-	279	272
JA Kredit- und Versicherungswesen	27	1	2	7	7	8	1	1	-	-	-	-	279	272
65 Kreditwesen	9	-	-	2	2	3	1	1	-	-	-	-	168	168
66 Versicherungswesen	11	-	-	2	4	5	-	-	-	-	-	-	89	89
67 M. d. Kredit- u. Vers. w. verbund. Tätigk.	7	1	2	3	1	-	-	-	-	-	-	-	22	15
K Realitätenwesen, Unternehmensdienstl.	78	23	18	22	6	7	2	-	-	-	-	-	339	269
KA Realitätenwesen, Unternehmensdienstl.	78	23	18	22	6	7	2	-	-	-	-	-	339	269
70 Realitätenwesen	11	5	3	2	-	-	1	-	-	-	-	-	44	33
71 Vermiet. bewegl. Sachen o. Bed. pers.	1	-	1	-	-	-	-	-	-	-	-	-	2	1
72 Datenverarbeitung u. Datenbanken	7	2	3	1	-	1	-	-	-	-	-	-	22	16
74 Erbring. v. unternehmensbez. Dienstl.	59	16	11	19	6	6	1	-	-	-	-	-	271	219
L Öffentl. Verwaltung, Sozialversich.	13	-	-	2	3	2	5	1	-	-	-	-	309	309
LA Öffentl. Verwaltung, Sozialversich.	13	-	-	2	3	2	5	1	-	-	-	-	309	309
75 Öffentl. Verwaltung, Sozialversich.	13	-	-	2	3	2	5	1	-	-	-	-	309	309
M Unterrichtswesen	35	1	7	4	8	7	4	4	-	-	-	-	547	544
MA Unterrichtswesen	35	1	7	4	8	7	4	4	-	-	-	-	547	544
80 Unterrichtswesen	35	1	7	4	8	7	4	4	-	-	-	-	547	544
N Gesundheits-, Veterinär- u. Sozialw.	58	12	9	25	6	3	3	-	-	-	-	-	313	264
NA Gesundheits-, Veterinär- u. Sozialw.	58	12	9	25	6	3	3	-	-	-	-	-	313	264
85 Gesundheits-, Veterinär- u. Sozialw.	58	12	9	25	6	3	3	-	-	-	-	-	313	264
O Erbring. v. sonst. öffentl. u. pers. Dienstl.	47	10	10	16	7	3	-	1	-	-	-	-	220	189
OA Erbring. v. sonst. öffentl. u. pers. Dienstl.	47	10	10	16	7	3	-	1	-	-	-	-	220	189
90 Abwasser- u. Abfallbes. u. s. Entsorg.	1	-	-	-	1	-	-	-	-	-	-	-	6	6
91 Interessenvertretungen, Vereine	10	-	4	3	2	1	-	-	-	-	-	-	31	31
92 Kultur, Sport und Unterhaltung	12	7	1	3	-	1	-	-	-	-	-	-	36	28
93 Erbring. v. sonst. Dienstleistungen	24	3	5	10	4	1	-	1	-	-	-	-	147	124
70204 Imsterberg														
zusammen	24	4	7	6	2	2	2	1	-	-	-	-	181	168
D Sachgütererzeugung	5	1	1	-	1	1	1	-	-	-	-	-	52	48
DD Be- u. Verarb. v. Holz (o. H. v. Möbeln)	1	1	-	-	-	-	-	-	-	-	-	-	-	-
20 Be- u. Verarb. v. Holz (o. H. v. Möbeln)	1	1	-	-	-	-	-	-	-	-	-	-	-	-
DH H. v. Gummi- und Kunststoffwaren	1	-	-	-	-	-	1	-	-	-	-	-	27	26
25 H. v. Gummi- und Kunststoffwaren	1	-	-	-	-	-	1	-	-	-	-	-	27	26
DJ Metallerz. u. -bearbeitung, H. v. Metallerz.	1	-	-	-	-	1	-	-	-	-	-	-	16	15
28 H. v. Metallerzeugnissen	1	-	-	-	-	1	-	-	-	-	-	-	16	15
DN H. v. sonst. Erzeugnissen, Rückgewinnung	2	-	1	-	1	-	-	-	-	-	-	-	9	7
36 H. v. sonstigen Erzeugnissen	2	-	1	-	1	-	-	-	-	-	-	-	9	7
E Energie- und Wasserversorgung	1	-	-	-	-	-	-	1	-	-	-	-	52	52
EA Energie- und Wasserversorgung	1	-	-	-	-	-	-	1	-	-	-	-	52	52
40 Energieversorgung	1	-	-	-	-	-	-	1	-	-	-	-	52	52

Tabelle A5: Arbeitsstätten und Beschäftigte nach Gemeinden und Abteilungen der ÖNACE 1995

ÖNACE 1995	Arbeitsstätten insgesamt	davon mit ... unselbständig Beschäftigten										Beschäftigte insgesamt	darunter unselbst. Beschäftigte		
		0	1	2 - 4	5 - 9	10 - 19	20 - 49	50 - 99	100 - 199	200 - 499	500 - 999			1000 und mehr	
F Bauwesen	1	-	-	-	-	-	-	1	-	-	-	-	-	21	20
FA Bauwesen	1	-	-	-	-	-	-	1	-	-	-	-	-	21	20
45 Bauwesen	1	-	-	-	-	-	-	1	-	-	-	-	-	21	20
G Handel, Rep. v.Kfz u.Gebrauchsgütern	1	-	-	-	-	-	-	1	-	-	-	-	-	18	18
GA Handel, Rep. v.Kfz u.Gebrauchsgütern	1	-	-	-	-	-	-	1	-	-	-	-	-	18	18
50 Kfz-Handel, Rep. v.Kfz, Tankstellen	1	-	-	-	-	-	-	1	-	-	-	-	-	18	18
H Beherbergungs- und Gaststättenw.	3	1	1	1	-	-	-	-	-	-	-	-	-	7	4
HA Beherbergungs- und Gaststättenw.	3	1	1	1	-	-	-	-	-	-	-	-	-	7	4
55 Beherbergungs- und Gaststättenw.	3	1	1	1	-	-	-	-	-	-	-	-	-	7	4
I Verkehr und Nachrichtenübermittlung	2	-	-	2	-	-	-	-	-	-	-	-	-	6	6
IA Verkehr und Nachrichtenübermittlung	2	-	-	2	-	-	-	-	-	-	-	-	-	6	6
60 Landverkehr, Transp. i. Rohrfernleit.	1	-	-	1	-	-	-	-	-	-	-	-	-	4	4
63 Hilfs- u. Nebentät. f.d. Verk., Reisebür.	1	-	-	1	-	-	-	-	-	-	-	-	-	2	2
J Kredit- und Versicherungswesen	1	-	1	-	-	-	-	-	-	-	-	-	-	1	1
JA Kredit- und Versicherungswesen	1	-	1	-	-	-	-	-	-	-	-	-	-	1	1
65 Kreditwesen	1	-	1	-	-	-	-	-	-	-	-	-	-	1	1
K Realitätenwesen, Unternehmensdienstl.	2	1	-	1	-	-	-	-	-	-	-	-	-	6	4
KA Realitätenwesen, Unternehmensdienstl.	2	1	-	1	-	-	-	-	-	-	-	-	-	6	4
74 Erbring. v. unternehmensbez. Dienstl.	2	1	-	1	-	-	-	-	-	-	-	-	-	6	4
L Öffentl. Verwaltung, Sozialversich.	1	-	-	1	-	-	-	-	-	-	-	-	-	4	4
LA Öffentl. Verwaltung, Sozialversich.	1	-	-	1	-	-	-	-	-	-	-	-	-	4	4
75 Öffentl. Verwaltung, Sozialversich.	1	-	-	1	-	-	-	-	-	-	-	-	-	4	4
M Unterrichtswesen	3	-	1	1	1	-	-	-	-	-	-	-	-	9	8
MA Unterrichtswesen	3	-	1	1	1	-	-	-	-	-	-	-	-	9	8
80 Unterrichtswesen	3	-	1	1	1	-	-	-	-	-	-	-	-	9	8
O Erbring. v. sonst. öffentl. u. pers. Dienstl.	4	1	3	-	-	-	-	-	-	-	-	-	-	5	3
OA Erbring. v. sonst. öffentl. u. pers. Dienstl.	4	1	3	-	-	-	-	-	-	-	-	-	-	5	3
90 Abwasser- u. Abfallbes. u. s. Entsorg.	1	-	1	-	-	-	-	-	-	-	-	-	-	1	1
91 Interessenvertretungen, Vereine	1	-	1	-	-	-	-	-	-	-	-	-	-	1	1
92 Kultur, Sport und Unterhaltung	2	1	1	-	-	-	-	-	-	-	-	-	-	3	1
70205 Jerzens															
zusammen	64	17	12	21	11	2	1	-	-	-	-	-	-	245	198
D Sachgütererzeugung	6	2	-	3	1	-	-	-	-	-	-	-	-	17	13
DD Be- u. Verarb. v. Holz (o.H.v.Möbeln)	4	2	-	1	1	-	-	-	-	-	-	-	-	10	7
20 Be- u. Verarb. v. Holz (o.H.v.Möbeln)	4	2	-	1	1	-	-	-	-	-	-	-	-	10	7
DG H.v.Chemikalien u. chem. Erzeugn.	1	-	-	1	-	-	-	-	-	-	-	-	-	4	4
24 H.v.Chemikalien u. chem. Erzeugn.	1	-	-	1	-	-	-	-	-	-	-	-	-	4	4
DN H.v.sonst. Erzeugnissen, Rückgewinnung	1	-	-	1	-	-	-	-	-	-	-	-	-	3	2
36 H.v.sonstigen Erzeugnissen	1	-	-	1	-	-	-	-	-	-	-	-	-	3	2
F Bauwesen	4	1	-	-	3	-	-	-	-	-	-	-	-	29	23
FA Bauwesen	4	1	-	-	3	-	-	-	-	-	-	-	-	29	23
45 Bauwesen	4	1	-	-	3	-	-	-	-	-	-	-	-	29	23
G Handel, Rep. v.Kfz u.Gebrauchsgütern	11	5	1	3	2	-	-	-	-	-	-	-	-	31	22
GA Handel, Rep. v.Kfz u.Gebrauchsgütern	11	5	1	3	2	-	-	-	-	-	-	-	-	31	22
50 Kfz-Handel, Rep. v.Kfz, Tankstellen	1	-	-	-	1	-	-	-	-	-	-	-	-	7	6
52 EH (o.Kfz,o.Tankst.), Rep.v.Gebr.g.	10	5	1	3	1	-	-	-	-	-	-	-	-	24	16

Tabelle A5: Arbeitsstätten und Beschäftigte nach Gemeinden und Abteilungen der ÖNACE 1995

ÖNACE 1995	Arbeitsstätten insgesamt	davon mit ... unselbständig Beschäftigten											Beschäftigte insgesamt	darunter unselbst. Beschäftigte
		0	1	2 - 4	5 - 9	10 - 19	20 - 49	50 - 99	100 - 199	200 - 499	500 - 999	1000 und mehr		
H Beherbergungs- und Gaststättenw.	30	7	8	10	3	2	-	-	-	-	-	-	106	84
HA Beherbergungs- und Gaststättenw.	30	7	8	10	3	2	-	-	-	-	-	-	106	84
55 Beherbergungs- und Gaststättenw.	30	7	8	10	3	2	-	-	-	-	-	-	106	84
I Verkehr und Nachrichtenübermittlung	5	1	2	1	-	-	1	-	-	-	-	-	34	33
IA Verkehr und Nachrichtenübermittlung	5	1	2	1	-	-	1	-	-	-	-	-	34	33
60 Landverkehr, Transp. i. Rohrfernleit.	3	1	1	-	-	-	1	-	-	-	-	-	30	29
63 Hilfs- u. Nebentät. f. d. Verk., Reisebür.	1	-	1	-	-	-	-	-	-	-	-	-	1	1
64 Nachrichtenübermittlung	1	-	-	1	-	-	-	-	-	-	-	-	3	3
J Kredit- und Versicherungswesen	1	-	-	1	-	-	-	-	-	-	-	-	3	3
JA Kredit- und Versicherungswesen	1	-	-	1	-	-	-	-	-	-	-	-	3	3
65 Kreditwesen	1	-	-	1	-	-	-	-	-	-	-	-	3	3
K Realitätenwesen, Unternehmensdienstl.	1	-	1	-	-	-	-	-	-	-	-	-	2	1
KA Realitätenwesen, Unternehmensdienstl.	1	-	1	-	-	-	-	-	-	-	-	-	2	1
71 Vermiet. bewegl. Sachen o. Bed. pers.	1	-	1	-	-	-	-	-	-	-	-	-	2	1
L Öffentl. Verwaltung, Sozialversich.	2	-	-	1	1	-	-	-	-	-	-	-	10	10
LA Öffentl. Verwaltung, Sozialversich.	2	-	-	1	1	-	-	-	-	-	-	-	10	10
75 Öffentl. Verwaltung, Sozialversich.	2	-	-	1	1	-	-	-	-	-	-	-	10	10
M Unterrichtswesen	1	-	-	-	1	-	-	-	-	-	-	-	5	5
MA Unterrichtswesen	1	-	-	-	1	-	-	-	-	-	-	-	5	5
80 Unterrichtswesen	1	-	-	-	1	-	-	-	-	-	-	-	5	5
N Gesundheits-, Veterinär- u. Sozialw.	1	-	-	1	-	-	-	-	-	-	-	-	3	2
NA Gesundheits-, Veterinär- u. Sozialw.	1	-	-	1	-	-	-	-	-	-	-	-	3	2
85 Gesundheits-, Veterinär- u. Sozialw.	1	-	-	1	-	-	-	-	-	-	-	-	3	2
O Erbring. v. sonst. öffentl. u. pers. Dienstl.	2	1	-	1	-	-	-	-	-	-	-	-	5	2
OA Erbring. v. sonst. öffentl. u. pers. Dienstl.	2	1	-	1	-	-	-	-	-	-	-	-	5	2
92 Kultur, Sport und Unterhaltung	1	1	-	-	-	-	-	-	-	-	-	-	2	-
93 Erbring. v. sonst. Dienstleistungen	1	-	-	1	-	-	-	-	-	-	-	-	3	2
70206 Karres														
zusammen	19	8	3	5	2	-	-	1	-	-	-	-	94	78
D Sachgütererzeugung	2	1	-	1	-	-	-	-	-	-	-	-	4	2
DD Be- u. Verarb. v. Holz (o.H.v.Möbeln)	1	1	-	-	-	-	-	-	-	-	-	-	1	-
20 Be- u. Verarb. v. Holz (o.H.v.Möbeln)	1	1	-	-	-	-	-	-	-	-	-	-	1	-
DN H.v.sonst. Erzeugnissen, Rückgewinnung	1	-	-	1	-	-	-	-	-	-	-	-	3	2
36 H.v.sonstigen Erzeugnissen	1	-	-	1	-	-	-	-	-	-	-	-	3	2
F Bauwesen	2	-	1	-	-	-	-	1	-	-	-	-	57	54
FA Bauwesen	2	-	1	-	-	-	-	1	-	-	-	-	57	54
45 Bauwesen	2	-	1	-	-	-	-	1	-	-	-	-	57	54
G Handel, Rep. v. Kfz u. Gebrauchsgütern	4	3	-	1	-	-	-	-	-	-	-	-	6	2
GA Handel, Rep. v. Kfz u. Gebrauchsgütern	4	3	-	1	-	-	-	-	-	-	-	-	6	2
50 Kfz-Handel, Rep. v. Kfz, Tankstellen	1	-	-	1	-	-	-	-	-	-	-	-	3	2
52 EH (o.Kfz, o.Tankst.), Rep. v. Gebr.g.	3	3	-	-	-	-	-	-	-	-	-	-	3	-
H Beherbergungs- und Gaststättenw.	2	1	-	-	1	-	-	-	-	-	-	-	8	6
HA Beherbergungs- und Gaststättenw.	2	1	-	-	1	-	-	-	-	-	-	-	8	6
55 Beherbergungs- und Gaststättenw.	2	1	-	-	1	-	-	-	-	-	-	-	8	6
I Verkehr und Nachrichtenübermittlung	1	-	1	-	-	-	-	-	-	-	-	-	3	1
IA Verkehr und Nachrichtenübermittlung	1	-	1	-	-	-	-	-	-	-	-	-	3	1
60 Landverkehr, Transp. i. Rohrfernleit.	1	-	1	-	-	-	-	-	-	-	-	-	3	1

Tabelle A5: Arbeitsstätten und Beschäftigte nach Gemeinden und Abteilungen der ÖNACE 1995

ÖNACE 1995	Arbeitsstätten insgesamt	davon mit ... unselbständig Beschäftigten										Beschäftigte insgesamt	darunter unselbst. Beschäftigte		
		0	1	2 - 4	5 - 9	10 - 19	20 - 49	50 - 99	100 - 199	200 - 499	500 - 999			1000 und mehr	
K Realitätenwesen, Unternehmensdienstl.	1	1	-	-	-	-	-	-	-	-	-	-	-	1	-
KA Realitätenwesen, Unternehmensdienstl.	1	1	-	-	-	-	-	-	-	-	-	-	-	1	-
74 Erbring.v.unternehmensbez.Dienstl.	1	1	-	-	-	-	-	-	-	-	-	-	-	1	-
L Öffentl. Verwaltung, Sozialversich.	1	-	-	-	1	-	-	-	-	-	-	-	-	5	5
LA Öffentl. Verwaltung, Sozialversich.	1	-	-	-	1	-	-	-	-	-	-	-	-	5	5
75 Öffentl. Verwaltung, Sozialversich.	1	-	-	-	1	-	-	-	-	-	-	-	-	5	5
M Unterrichtswesen	3	-	-	3	-	-	-	-	-	-	-	-	-	7	7
MA Unterrichtswesen	3	-	-	3	-	-	-	-	-	-	-	-	-	7	7
80 Unterrichtswesen	3	-	-	3	-	-	-	-	-	-	-	-	-	7	7
O Erbring.v.sonst.öffentl.u.pers.Dienstl.	3	2	1	-	-	-	-	-	-	-	-	-	-	3	1
OA Erbring.v.sonst.öffentl.u.pers.Dienstl.	3	2	1	-	-	-	-	-	-	-	-	-	-	3	1
91 Interessenvertretungen, Vereine	1	-	1	-	-	-	-	-	-	-	-	-	-	1	1
92 Kultur, Sport und Unterhaltung	1	1	-	-	-	-	-	-	-	-	-	-	-	1	-
93 Erbring. v. sonst. Dienstleistungen	1	1	-	-	-	-	-	-	-	-	-	-	-	1	-
70207 Karrösten															
zusammen	24	4	5	7	4	3	-	1	-	-	-	-	-	168	151
D Sachgütererzeugung	4	-	1	2	-	-	-	1	-	-	-	-	-	69	65
DB H.v.Textilien, Textilwaren u. Bekleidung	1	-	-	1	-	-	-	-	-	-	-	-	-	4	2
17 H.v.Textilien u.Textilwaren (o. Bekl.)	1	-	-	1	-	-	-	-	-	-	-	-	-	4	2
DD Be- u. Verarb. v. Holz (o.H.v.Möbeln)	3	-	1	1	-	-	-	1	-	-	-	-	-	65	63
20 Be- u. Verarb. v. Holz (o.H.v.Möbeln)	3	-	1	1	-	-	-	1	-	-	-	-	-	65	63
F Bauwesen	1	-	-	-	-	1	-	-	-	-	-	-	-	18	18
FA Bauwesen	1	-	-	-	-	1	-	-	-	-	-	-	-	18	18
45 Bauwesen	1	-	-	-	-	1	-	-	-	-	-	-	-	18	18
G Handel, Rep. v.Kfz u.Gebrauchsgütern	7	3	1	2	1	-	-	-	-	-	-	-	-	18	11
GA Handel, Rep. v.Kfz u.Gebrauchsgütern	7	3	1	2	1	-	-	-	-	-	-	-	-	18	11
50 Kfz-Handel, Rep. v.Kfz, Tankstellen	3	2	-	-	1	-	-	-	-	-	-	-	-	9	5
51 Handelsvermittlung u.GH (o.H.m.Kfz)	1	-	1	-	-	-	-	-	-	-	-	-	-	1	1
52 EH (o.Kfz,o.Tankst.), Rep.v.Gebr.g.	3	1	-	2	-	-	-	-	-	-	-	-	-	8	5
H Beherbergungs- und Gaststättenw.	4	-	-	1	1	2	-	-	-	-	-	-	-	40	35
HA Beherbergungs- und Gaststättenw.	4	-	-	1	1	2	-	-	-	-	-	-	-	40	35
55 Beherbergungs- und Gaststättenw.	4	-	-	1	1	2	-	-	-	-	-	-	-	40	35
K Realitätenwesen, Unternehmensdienstl.	3	1	2	-	-	-	-	-	-	-	-	-	-	3	2
KA Realitätenwesen, Unternehmensdienstl.	3	1	2	-	-	-	-	-	-	-	-	-	-	3	2
70 Realitätenwesen	1	-	1	-	-	-	-	-	-	-	-	-	-	1	1
74 Erbring.v.unternehmensbez.Dienstl.	2	1	1	-	-	-	-	-	-	-	-	-	-	2	1
L Öffentl. Verwaltung, Sozialversich.	1	-	-	-	1	-	-	-	-	-	-	-	-	6	6
LA Öffentl. Verwaltung, Sozialversich.	1	-	-	-	1	-	-	-	-	-	-	-	-	6	6
75 Öffentl. Verwaltung, Sozialversich.	1	-	-	-	1	-	-	-	-	-	-	-	-	6	6
M Unterrichtswesen	2	-	-	2	-	-	-	-	-	-	-	-	-	6	6
MA Unterrichtswesen	2	-	-	2	-	-	-	-	-	-	-	-	-	6	6
80 Unterrichtswesen	2	-	-	2	-	-	-	-	-	-	-	-	-	6	6
N Gesundheits-, Veterinär- u. Sozialw.	1	-	-	-	1	-	-	-	-	-	-	-	-	7	7
NA Gesundheits-, Veterinär- u. Sozialw.	1	-	-	-	1	-	-	-	-	-	-	-	-	7	7
85 Gesundheits-, Veterinär- u. Sozialw.	1	-	-	-	1	-	-	-	-	-	-	-	-	7	7

Tabelle A5: Arbeitsstätten und Beschäftigte nach Gemeinden und Abteilungen der ÖNACE 1995

ÖNACE 1995	Arbeitsstätten insgesamt	davon mit ... unselbständig Beschäftigten											Beschäftigte insgesamt	darunter unselbst. Beschäftigte	
		0	1	2 - 4	5 - 9	10 - 19	20 - 49	50 - 99	100 - 199	200 - 499	500 - 999	1000 und mehr			
O Erbring.v.sonst.öffentl.u.pers.Dienstl.	1	-	1	-	-	-	-	-	-	-	-	-	-	1	1
OA Erbring.v.sonst.öffentl.u.pers.Dienstl.	1	-	1	-	-	-	-	-	-	-	-	-	-	1	1
91 Interessenvertretungen, Vereine	1	-	1	-	-	-	-	-	-	-	-	-	-	1	1
70208 Längenfeld															
zusammen	208	64	37	52	30	20	5	-	-	-	-	-	-	967	784
C Bergbau;Gewinn.v.Steinen u.Erden	2	-	1	-	-	-	1	-	-	-	-	-	-	27	25
CB Erzbergb., Gewinnung v.Steinen u.Erden	2	-	1	-	-	-	1	-	-	-	-	-	-	27	25
14 Gew.v.Steinen u.Erden;sonst.Bergb.	2	-	1	-	-	-	1	-	-	-	-	-	-	27	25
D Sachgütererzeugung	19	4	4	3	5	1	2	-	-	-	-	-	-	126	106
DA H.v.Nahrungsm.u.Getränken,Tabakverarb.	4	1	1	-	2	-	-	-	-	-	-	-	-	16	13
15 H.v.Nahr.- u.Genussm.; Getränken	4	1	1	-	2	-	-	-	-	-	-	-	-	16	13
DD Be- u. Verarb. v. Holz (o.H.v.Möbeln)	4	-	2	1	1	-	-	-	-	-	-	-	-	16	11
20 Be- u. Verarb. v. Holz (o.H.v.Möbeln)	4	-	2	1	1	-	-	-	-	-	-	-	-	16	11
DI H.u.Bearb.v.Glas,H.v.W.a.Stein.u.Erden	1	-	-	-	-	1	-	-	-	-	-	-	-	15	15
26 H.u.Bea.v.Glas,H.v.W.a.Stein.u.Erden	1	-	-	-	-	1	-	-	-	-	-	-	-	15	15
DJ Metallverz.u.-bearbeitung, H.v.Metallverz.	1	1	-	-	-	-	-	-	-	-	-	-	-	1	-
28 H.v.Metallerzeugnissen	1	1	-	-	-	-	-	-	-	-	-	-	-	1	-
DK Maschinenbau	2	1	-	-	1	-	-	-	-	-	-	-	-	11	8
29 Maschinenbau	2	1	-	-	1	-	-	-	-	-	-	-	-	11	8
DN H.v.sonst. Erzeugnissen,Rückgewinnung	7	1	1	2	1	-	2	-	-	-	-	-	-	67	59
36 H.v.sonstigen Erzeugnissen	7	1	1	2	1	-	2	-	-	-	-	-	-	67	59
F Bauwesen	23	5	3	6	4	5	-	-	-	-	-	-	-	158	133
FA Bauwesen	23	5	3	6	4	5	-	-	-	-	-	-	-	158	133
45 Bauwesen	23	5	3	6	4	5	-	-	-	-	-	-	-	158	133
G Handel, Rep. v.Kfz u.Gebrauchsgütern	33	8	5	10	5	5	-	-	-	-	-	-	-	163	131
GA Handel, Rep. v.Kfz u.Gebrauchsgütern	33	8	5	10	5	5	-	-	-	-	-	-	-	163	131
50 Kfz-Handel, Rep. v.Kfz, Tankstellen	4	-	-	2	-	2	-	-	-	-	-	-	-	37	32
51 Handelsvermittlung u.GH (o.H.m.Kfz)	3	1	-	1	1	-	-	-	-	-	-	-	-	10	8
52 EH (o.Kfz,o.Tankst.), Rep.v.Gebr.g.	26	7	5	7	4	3	-	-	-	-	-	-	-	116	91
H Beherbergungs- und Gaststättenw.	66	31	12	15	5	3	-	-	-	-	-	-	-	194	119
HA Beherbergungs- und Gaststättenw.	66	31	12	15	5	3	-	-	-	-	-	-	-	194	119
55 Beherbergungs- und Gaststättenw.	66	31	12	15	5	3	-	-	-	-	-	-	-	194	119
I Verkehr und Nachrichtenübermittlung	14	3	4	1	4	2	-	-	-	-	-	-	-	63	54
IA Verkehr und Nachrichtenübermittlung	14	3	4	1	4	2	-	-	-	-	-	-	-	63	54
60 Landverkehr,Transp. i. Rohrfernleit.	9	2	2	1	3	1	-	-	-	-	-	-	-	41	33
63 Hilfs-u.Nebentät.f.d.Verk., Reisebür.	3	-	2	-	-	1	-	-	-	-	-	-	-	12	12
64 Nachrichtenübermittlung	2	1	-	-	1	-	-	-	-	-	-	-	-	10	9
J Kredit- und Versicherungswesen	5	1	1	1	1	1	-	-	-	-	-	-	-	24	23
JA Kredit- und Versicherungswesen	5	1	1	1	1	1	-	-	-	-	-	-	-	24	23
65 Kreditwesen	3	-	-	1	1	1	-	-	-	-	-	-	-	22	22
67 M.d.Kredit-u.Vers.w.verbund.Tätigk.	2	1	1	-	-	-	-	-	-	-	-	-	-	2	1
K Realitätenwesen, Unternehmensdienstl.	10	6	-	3	1	-	-	-	-	-	-	-	-	24	14
KA Realitätenwesen, Unternehmensdienstl.	10	6	-	3	1	-	-	-	-	-	-	-	-	24	14
70 Realitätenwesen	1	-	-	1	-	-	-	-	-	-	-	-	-	3	3
71 Vermiet.bewegl.Sachen o.Bed.pers.	1	1	-	-	-	-	-	-	-	-	-	-	-	-	-
72 Datenverarbeitung u. Datenbanken	1	-	-	1	-	-	-	-	-	-	-	-	-	3	2
74 Erbring.v.unternehmensbez.Dienstl.	7	5	-	1	1	-	-	-	-	-	-	-	-	18	9

Tabelle A5: Arbeitsstätten und Beschäftigte nach Gemeinden und Abteilungen der ÖNACE 1995

ÖNACE 1995	Arbeitsstätten insgesamt	davon mit ... unselbständig Beschäftigten											Beschäftigte insgesamt	darunter unselbst. Beschäftigte
		0	1	2 - 4	5 - 9	10 - 19	20 - 49	50 - 99	100 - 199	200 - 499	500 - 999	1000 und mehr		
L Öffentl. Verwaltung, Sozialversich.	3	-	-	-	1	1	1	-	-	-	-	-	45	45
LA Öffentl. Verwaltung, Sozialversich.	3	-	-	-	1	1	1	-	-	-	-	-	45	45
75 Öffentl. Verwaltung, Sozialversich.	3	-	-	-	1	1	1	-	-	-	-	-	45	45
M Unterrichtswesen	14	-	2	7	3	1	1	-	-	-	-	-	88	88
MA Unterrichtswesen	14	-	2	7	3	1	1	-	-	-	-	-	88	88
80 Unterrichtswesen	14	-	2	7	3	1	1	-	-	-	-	-	88	88
N Gesundheits-, Veterinär- u. Sozialw.	8	1	3	3	-	1	-	-	-	-	-	-	33	31
NA Gesundheits-, Veterinär- u. Sozialw.	8	1	3	3	-	1	-	-	-	-	-	-	33	31
85 Gesundheits-, Veterinär- u. Sozialw.	8	1	3	3	-	1	-	-	-	-	-	-	33	31
O Erbring.v.sonst.öffentl.u.pers.Dienstl.	11	5	2	3	1	-	-	-	-	-	-	-	22	15
OA Erbring.v.sonst.öffentl.u.pers.Dienstl.	11	5	2	3	1	-	-	-	-	-	-	-	22	15
91 Interessenvertretungen, Vereine	1	-	-	1	-	-	-	-	-	-	-	-	2	2
92 Kultur, Sport und Unterhaltung	4	2	1	1	-	-	-	-	-	-	-	-	5	3
93 Erbring. v. sonst. Dienstleistungen	6	3	1	1	1	-	-	-	-	-	-	-	15	10
70209 Mieming														
zusammen	119	38	23	25	21	7	3	1	1	-	-	-	667	563
D Sachgütererzeugung	12	6	2	-	3	-	-	1	-	-	-	-	83	73
DA H.v.Nahrungsm.u.Getränken,Tabakverarb.	2	1	-	-	1	-	-	-	-	-	-	-	9	8
15 H.v.Nahr.- u.Genussm.; Getränken	2	1	-	-	1	-	-	-	-	-	-	-	9	8
DB H.v.Textilien, Textilwaren u. Bekleidung	4	1	1	-	1	-	-	1	-	-	-	-	60	57
17 H.v.Textilien u.Textilwaren (o. Bekl.)	4	1	1	-	1	-	-	1	-	-	-	-	60	57
DD Be- u. Verarb. v. Holz (o.H.v.Möbeln)	2	1	1	-	-	-	-	-	-	-	-	-	3	1
20 Be- u. Verarb. v. Holz (o.H.v.Möbeln)	2	1	1	-	-	-	-	-	-	-	-	-	3	1
DJ Metallierz.u.-bearbeitung, H.v.Metallierz.	3	2	-	-	1	-	-	-	-	-	-	-	10	7
28 H.v.Metallerzeugnissen	3	2	-	-	1	-	-	-	-	-	-	-	10	7
DN H.v.sonst. Erzeugnissen,Rückgewinnung	1	1	-	-	-	-	-	-	-	-	-	-	1	-
36 H.v.sonstigen Erzeugnissen	1	1	-	-	-	-	-	-	-	-	-	-	1	-
F Bauwesen	7	1	1	1	2	1	1	-	-	-	-	-	59	52
FA Bauwesen	7	1	1	1	2	1	1	-	-	-	-	-	59	52
45 Bauwesen	7	1	1	1	2	1	1	-	-	-	-	-	59	52
G Handel, Rep. v.Kfz u.Gebrauchsgütern	29	11	7	7	2	2	-	-	-	-	-	-	97	73
GA Handel, Rep. v.Kfz u.Gebrauchsgütern	29	11	7	7	2	2	-	-	-	-	-	-	97	73
50 Kfz-Handel, Rep. v.Kfz, Tankstellen	3	-	1	1	-	1	-	-	-	-	-	-	20	17
51 Handelsvermittlung u.GH (o.H.m.Kfz)	8	4	2	2	-	-	-	-	-	-	-	-	15	8
52 EH (o.Kfz,o.Tankst.), Rep.v.Gebr.g.	18	7	4	4	2	1	-	-	-	-	-	-	62	48
H Beherbergungs- und Gaststättenw.	22	6	4	6	4	-	1	-	1	-	-	-	204	175
HA Beherbergungs- und Gaststättenw.	22	6	4	6	4	-	1	-	1	-	-	-	204	175
55 Beherbergungs- und Gaststättenw.	22	6	4	6	4	-	1	-	1	-	-	-	204	175
I Verkehr und Nachrichtenübermittlung	5	-	1	1	3	-	-	-	-	-	-	-	32	27
IA Verkehr und Nachrichtenübermittlung	5	-	1	1	3	-	-	-	-	-	-	-	32	27
60 Landverkehr,Transp. i. Rohrfernleit.	2	-	1	-	1	-	-	-	-	-	-	-	13	10
63 Hilfs-u.Nebentät.f.d.Verk., Reisebür.	2	-	-	1	1	-	-	-	-	-	-	-	10	8
64 Nachrichtenübermittlung	1	-	-	-	1	-	-	-	-	-	-	-	9	9
J Kredit- und Versicherungswesen	2	1	-	-	-	1	-	-	-	-	-	-	12	11
JA Kredit- und Versicherungswesen	2	1	-	-	-	1	-	-	-	-	-	-	12	11
65 Kreditwesen	1	-	-	-	-	1	-	-	-	-	-	-	11	11
67 M.d.Kredit-u.Vers.w.verbund.Tätigk.	1	1	-	-	-	-	-	-	-	-	-	-	1	-

Tabelle A5: Arbeitsstätten und Beschäftigte nach Gemeinden und Abteilungen der ÖNACE 1995

ÖNACE 1995	Arbeitsstätten insgesamt	davon mit ... unselbständig Beschäftigten										Beschäftigte insgesamt	darunter unselbst. Beschäftigte	
		0	1	2 - 4	5 - 9	10 - 19	20 - 49	50 - 99	100 - 199	200 - 499	500 - 999			1000 und mehr
K Realitätenwesen, Unternehmensdienstl.	13	8	1	4	-	-	-	-	-	-	-	-	28	13
KA Realitätenwesen, Unternehmensdienstl.	13	8	1	4	-	-	-	-	-	-	-	-	28	13
71 Vermiet.bewegl.Sachen o.Bed.pers.	1	-	-	1	-	-	-	-	-	-	-	-	2	2
72 Datenverarbeitung u. Datenbanken	2	1	1	-	-	-	-	-	-	-	-	-	3	1
74 Erbring.v.unternehmensbez.Dienstl.	10	7	-	3	-	-	-	-	-	-	-	-	23	10
L Öffentl. Verwaltung, Sozialversich.	3	-	-	1	2	-	-	-	-	-	-	-	20	20
LA Öffentl. Verwaltung, Sozialversich.	3	-	-	1	2	-	-	-	-	-	-	-	20	20
75 Öffentl. Verwaltung, Sozialversich.	3	-	-	1	2	-	-	-	-	-	-	-	20	20
M Unterrichtswesen	5	-	-	2	2	-	1	-	-	-	-	-	47	47
MA Unterrichtswesen	5	-	-	2	2	-	1	-	-	-	-	-	47	47
80 Unterrichtswesen	5	-	-	2	2	-	1	-	-	-	-	-	47	47
N Gesundheits-, Veterinär- u. Sozialw.	9	3	1	1	1	3	-	-	-	-	-	-	57	47
NA Gesundheits-, Veterinär- u. Sozialw.	9	3	1	1	1	3	-	-	-	-	-	-	57	47
85 Gesundheits-, Veterinär- u. Sozialw.	9	3	1	1	1	3	-	-	-	-	-	-	57	47
O Erbring.v.sonst.öffentl.u.pers.Dienstl.	12	2	6	2	2	-	-	-	-	-	-	-	28	25
OA Erbring.v.sonst.öffentl.u.pers.Dienstl.	12	2	6	2	2	-	-	-	-	-	-	-	28	25
90 Abwasser- u.Abfallbes.u.s.Entsorg.	1	-	1	-	-	-	-	-	-	-	-	-	1	1
91 Interessenvertretungen, Vereine	1	-	1	-	-	-	-	-	-	-	-	-	1	1
92 Kultur, Sport und Unterhaltung	5	1	2	1	1	-	-	-	-	-	-	-	13	11
93 Erbring. v. sonst. Dienstleistungen	5	1	2	1	1	-	-	-	-	-	-	-	13	12
70210 Mils bei Imst														
zusammen	14	6	2	5	1	-	-	-	-	-	-	-	38	23
D Sachgütererzeugung	7	3	1	3	-	-	-	-	-	-	-	-	19	10
DD Be- u. Verarb. v. Holz (o.H.v.Möbeln)	1	1	-	-	-	-	-	-	-	-	-	-	2	-
20 Be- u. Verarb. v. Holz (o.H.v.Möbeln)	1	1	-	-	-	-	-	-	-	-	-	-	2	-
DE H.u.Verarb.v.Papier u.Pappe, Verlagsw.	1	1	-	-	-	-	-	-	-	-	-	-	1	-
22 Verlagsw., Druckerei,Vervielfältig.	1	1	-	-	-	-	-	-	-	-	-	-	1	-
DI H.u.Bearb.v.Glas,H.v.W.a.Stein.u.Erden	1	-	-	1	-	-	-	-	-	-	-	-	4	3
26 H.u.Bea.v.Glas,H.v.W.a.Stein.u.Erden	1	-	-	1	-	-	-	-	-	-	-	-	4	3
DJ Metallierz.u.-bearbeitung, H.v.Metallierz.	1	-	-	1	-	-	-	-	-	-	-	-	5	4
28 H.v.Metallierzeugnissen	1	-	-	1	-	-	-	-	-	-	-	-	5	4
DN H.v.sonst. Erzeugnissen,Rückgewinnung	3	1	1	1	-	-	-	-	-	-	-	-	7	3
36 H.v.sonstigen Erzeugnissen	3	1	1	1	-	-	-	-	-	-	-	-	7	3
F Bauwesen	2	1	1	-	-	-	-	-	-	-	-	-	3	1
FA Bauwesen	2	1	1	-	-	-	-	-	-	-	-	-	3	1
45 Bauwesen	2	1	1	-	-	-	-	-	-	-	-	-	3	1
G Handel, Rep. v.Kfz u.Gebrauchsgütern	1	-	-	1	-	-	-	-	-	-	-	-	2	2
GA Handel, Rep. v.Kfz u.Gebrauchsgütern	1	-	-	1	-	-	-	-	-	-	-	-	2	2
52 EH (o.Kfz,o.Tankst.), Rep.v.Gebr.g.	1	-	-	1	-	-	-	-	-	-	-	-	2	2
H Beherbergungs- und Gaststättenw.	1	1	-	-	-	-	-	-	-	-	-	-	3	-
HA Beherbergungs- und Gaststättenw.	1	1	-	-	-	-	-	-	-	-	-	-	3	-
55 Beherbergungs- und Gaststättenw.	1	1	-	-	-	-	-	-	-	-	-	-	3	-
L Öffentl. Verwaltung, Sozialversich.	1	-	-	-	1	-	-	-	-	-	-	-	7	7
LA Öffentl. Verwaltung, Sozialversich.	1	-	-	-	1	-	-	-	-	-	-	-	7	7
75 Öffentl. Verwaltung, Sozialversich.	1	-	-	-	1	-	-	-	-	-	-	-	7	7
M Unterrichtswesen	1	-	-	1	-	-	-	-	-	-	-	-	3	3
MA Unterrichtswesen	1	-	-	1	-	-	-	-	-	-	-	-	3	3
80 Unterrichtswesen	1	-	-	1	-	-	-	-	-	-	-	-	3	3

Tabelle A5: Arbeitsstätten und Beschäftigte nach Gemeinden und Abteilungen der ÖNACE 1995

ÖNACE 1995	Arbeitsstätten insgesamt	davon mit ... unselbständig Beschäftigten											Beschäftigte insgesamt	darunter unselbst. Beschäftigte	
		0	1	2 - 4	5 - 9	10 - 19	20 - 49	50 - 99	100 - 199	200 - 499	500 - 999	1000 und mehr			
N Gesundheits-, Veterinär- u. Sozialw.	1	1	-	-	-	-	-	-	-	-	-	-	-	1	-
NA Gesundheits-, Veterinär- u. Sozialw.	1	1	-	-	-	-	-	-	-	-	-	-	-	1	-
85 Gesundheits-, Veterinär- u. Sozialw.	1	1	-	-	-	-	-	-	-	-	-	-	-	1	-
70211 Mötz															
zusammen	35	11	8	12	1	3	-	-	-	-	-	-	-	101	79
D Sachgütererzeugung	7	2	3	2	-	-	-	-	-	-	-	-	-	15	10
DA H.v.Nahrungsm.u.Getränken,Tabakverarb.	1	-	1	-	-	-	-	-	-	-	-	-	-	2	1
15 H.v.Nahr.- u.Genussm.; Getränken	1	-	1	-	-	-	-	-	-	-	-	-	-	2	1
DD Be- u. Verarb. v. Holz (o.H.v.Möbeln)	4	1	1	2	-	-	-	-	-	-	-	-	-	10	8
20 Be- u. Verarb. v. Holz (o.H.v.Möbeln)	4	1	1	2	-	-	-	-	-	-	-	-	-	10	8
DK Maschinenbau	1	-	1	-	-	-	-	-	-	-	-	-	-	2	1
29 Maschinenbau	1	-	1	-	-	-	-	-	-	-	-	-	-	2	1
DN H.v.sonst. Erzeugnissen,Rückgewinnung	1	1	-	-	-	-	-	-	-	-	-	-	-	1	-
36 H.v.sonstigen Erzeugnissen	1	1	-	-	-	-	-	-	-	-	-	-	-	1	-
G Handel, Rep. v.Kfz u.Gebrauchsgütern	8	3	2	3	-	-	-	-	-	-	-	-	-	18	13
GA Handel, Rep. v.Kfz u.Gebrauchsgütern	8	3	2	3	-	-	-	-	-	-	-	-	-	18	13
51 Handelsvermittlung u.GH (o.H.m.Kfz)	5	2	2	1	-	-	-	-	-	-	-	-	-	9	6
52 EH (o.Kfz,o.Tankst.), Rep.v.Gebr.g.	3	1	-	2	-	-	-	-	-	-	-	-	-	9	7
H Beherbergungs- und Gaststättenw.	4	-	-	3	-	1	-	-	-	-	-	-	-	19	16
HA Beherbergungs- und Gaststättenw.	4	-	-	3	-	1	-	-	-	-	-	-	-	19	16
55 Beherbergungs- und Gaststättenw.	4	-	-	3	-	1	-	-	-	-	-	-	-	19	16
I Verkehr und Nachrichtenübermittlung	2	-	1	-	-	1	-	-	-	-	-	-	-	14	11
IA Verkehr und Nachrichtenübermittlung	2	-	1	-	-	1	-	-	-	-	-	-	-	14	11
60 Landverkehr,Transp. i. Rohrfernleit.	1	-	-	-	-	1	-	-	-	-	-	-	-	13	10
64 Nachrichtenübermittlung	1	-	1	-	-	-	-	-	-	-	-	-	-	1	1
J Kredit- und Versicherungswesen	1	-	-	1	-	-	-	-	-	-	-	-	-	2	2
JA Kredit- und Versicherungswesen	1	-	-	1	-	-	-	-	-	-	-	-	-	2	2
65 Kreditwesen	1	-	-	1	-	-	-	-	-	-	-	-	-	2	2
K Realitätenwesen, Unternehmensdienstl.	3	3	-	-	-	-	-	-	-	-	-	-	-	3	-
KA Realitätenwesen, Unternehmensdienstl.	3	3	-	-	-	-	-	-	-	-	-	-	-	3	-
72 Datenverarbeitung u. Datenbanken	1	1	-	-	-	-	-	-	-	-	-	-	-	1	-
74 Erbring.v.unternehmensbez.Dienstl.	2	2	-	-	-	-	-	-	-	-	-	-	-	2	-
L Öffentl. Verwaltung, Sozialversich.	1	-	-	-	-	1	-	-	-	-	-	-	-	10	10
LA Öffentl. Verwaltung, Sozialversich.	1	-	-	-	-	1	-	-	-	-	-	-	-	10	10
75 Öffentl. Verwaltung, Sozialversich.	1	-	-	-	-	1	-	-	-	-	-	-	-	10	10
M Unterrichtswesen	4	-	1	2	1	-	-	-	-	-	-	-	-	13	13
MA Unterrichtswesen	4	-	1	2	1	-	-	-	-	-	-	-	-	13	13
80 Unterrichtswesen	4	-	1	2	1	-	-	-	-	-	-	-	-	13	13
N Gesundheits-, Veterinär- u. Sozialw.	3	1	1	1	-	-	-	-	-	-	-	-	-	5	4
NA Gesundheits-, Veterinär- u. Sozialw.	3	1	1	1	-	-	-	-	-	-	-	-	-	5	4
85 Gesundheits-, Veterinär- u. Sozialw.	3	1	1	1	-	-	-	-	-	-	-	-	-	5	4
O Erbring.v.sonst.öffentl.u.pers.Dienstl.	2	2	-	-	-	-	-	-	-	-	-	-	-	2	-
OA Erbring.v.sonst.öffentl.u.pers.Dienstl.	2	2	-	-	-	-	-	-	-	-	-	-	-	2	-
92 Kultur, Sport und Unterhaltung	1	1	-	-	-	-	-	-	-	-	-	-	-	1	-
93 Erbring. v. sonst. Dienstleistungen	1	1	-	-	-	-	-	-	-	-	-	-	-	1	-

Tabelle A5: Arbeitsstätten und Beschäftigte nach Gemeinden und Abteilungen der ÖNACE 1995

ÖNACE 1995	Arbeitsstätten insgesamt	davon mit ... unselbständig Beschäftigten										Beschäftigte insgesamt	darunter unselbst. Beschäftigte	
		0	1	2 - 4	5 - 9	10 - 19	20 - 49	50 - 99	100 - 199	200 - 499	500 - 999			1000 und mehr
70212 Nassereith														
zusammen	83	23	16	21	12	7	4	-	-	-	-	-	429	360
C Bergbau; Gewinn v. Steinen u. Erden	1	-	-	-	-	1	-	-	-	-	-	-	13	13
CB Erzbergb., Gewinnung v. Steinen u. Erden	1	-	-	-	-	1	-	-	-	-	-	-	13	13
14 Gew. v. Steinen u. Erden; sonst. Bergb.	1	-	-	-	-	1	-	-	-	-	-	-	13	13
D Sachgütererzeugung	4	1	-	-	2	1	-	-	-	-	-	-	38	32
DK Maschinenbau	1	-	-	-	1	-	-	-	-	-	-	-	10	7
29 Maschinenbau	1	-	-	-	1	-	-	-	-	-	-	-	10	7
DN H.v. sonst. Erzeugnissen, Rückgewinnung	3	1	-	-	1	1	-	-	-	-	-	-	28	25
36 H.v. sonstigen Erzeugnissen	3	1	-	-	1	1	-	-	-	-	-	-	28	25
E Energie- und Wasserversorgung	1	-	1	-	-	-	-	-	-	-	-	-	1	1
EA Energie- und Wasserversorgung	1	-	1	-	-	-	-	-	-	-	-	-	1	1
40 Energieversorgung	1	-	1	-	-	-	-	-	-	-	-	-	1	1
F Bauwesen	7	2	1	1	2	1	-	-	-	-	-	-	33	27
FA Bauwesen	7	2	1	1	2	1	-	-	-	-	-	-	33	27
45 Bauwesen	7	2	1	1	2	1	-	-	-	-	-	-	33	27
G Handel, Rep. v. Kfz u. Gebrauchsgütern	19	8	4	5	2	-	-	-	-	-	-	-	50	34
GA Handel, Rep. v. Kfz u. Gebrauchsgütern	19	8	4	5	2	-	-	-	-	-	-	-	50	34
50 Kfz-Handel, Rep. v. Kfz, Tankstellen	8	3	1	3	1	-	-	-	-	-	-	-	25	18
51 Handelsvermittlung u. GH (o.H.m.Kfz)	1	-	1	-	-	-	-	-	-	-	-	-	2	1
52 EH (o.Kfz, o.Tankst.), Rep. v. Gebr. g.	10	5	2	2	1	-	-	-	-	-	-	-	23	15
H Beherbergungs- und Gaststättenw.	20	7	7	3	-	1	2	-	-	-	-	-	112	86
HA Beherbergungs- und Gaststättenw.	20	7	7	3	-	1	2	-	-	-	-	-	112	86
55 Beherbergungs- und Gaststättenw.	20	7	7	3	-	1	2	-	-	-	-	-	112	86
I Verkehr und Nachrichtenübermittlung	5	1	-	2	1	1	-	-	-	-	-	-	29	28
IA Verkehr und Nachrichtenübermittlung	5	1	-	2	1	1	-	-	-	-	-	-	29	28
60 Landverkehr, Transp. i. Rohrfernleit.	4	1	-	1	1	1	-	-	-	-	-	-	25	24
64 Nachrichtenübermittlung	1	-	-	1	-	-	-	-	-	-	-	-	4	4
J Kredit- und Versicherungswesen	4	2	-	1	1	-	-	-	-	-	-	-	13	11
JA Kredit- und Versicherungswesen	4	2	-	1	1	-	-	-	-	-	-	-	13	11
65 Kreditwesen	2	-	-	1	1	-	-	-	-	-	-	-	11	11
67 M.d.Kredit-u.Vers.w.verbund. Tätigk.	2	2	-	-	-	-	-	-	-	-	-	-	2	-
K Realitätenwesen, Unternehmensdienstl.	9	1	2	5	1	-	-	-	-	-	-	-	29	21
KA Realitätenwesen, Unternehmensdienstl.	9	1	2	5	1	-	-	-	-	-	-	-	29	21
70 Realitätenwesen	1	-	1	-	-	-	-	-	-	-	-	-	2	1
71 Vermiet. bewegl. Sachen o. Bed. pers.	1	-	-	1	-	-	-	-	-	-	-	-	5	4
72 Datenverarbeitung u. Datenbanken	1	-	-	1	-	-	-	-	-	-	-	-	3	3
74 Erbring. v. unternehmensbez. Dienstl.	6	1	1	3	1	-	-	-	-	-	-	-	19	13
L Öffentl. Verwaltung, Sozialversich.	4	-	-	-	2	1	1	-	-	-	-	-	53	53
LA Öffentl. Verwaltung, Sozialversich.	4	-	-	-	2	1	1	-	-	-	-	-	53	53
75 Öffentl. Verwaltung, Sozialversich.	4	-	-	-	2	1	1	-	-	-	-	-	53	53
M Unterrichtswesen	2	-	-	-	1	1	-	-	-	-	-	-	17	17
MA Unterrichtswesen	2	-	-	-	1	1	-	-	-	-	-	-	17	17
80 Unterrichtswesen	2	-	-	-	1	1	-	-	-	-	-	-	17	17
N Gesundheits-, Veterinär- u. Sozialw.	4	1	1	1	-	-	1	-	-	-	-	-	32	30
NA Gesundheits-, Veterinär- u. Sozialw.	4	1	1	1	-	-	1	-	-	-	-	-	32	30
85 Gesundheits-, Veterinär- u. Sozialw.	4	1	1	1	-	-	1	-	-	-	-	-	32	30

Tabelle A5: Arbeitsstätten und Beschäftigte nach Gemeinden und Abteilungen der ÖNACE 1995

ÖNACE 1995	Arbeitsstätten insgesamt	davon mit ... unselbständig Beschäftigten										Beschäftigte insgesamt	darunter unselbst. Beschäftigte	
		0	1	2 - 4	5 - 9	10 - 19	20 - 49	50 - 99	100 - 199	200 - 499	500 - 999			1000 und mehr
O Erbring.v.sonst.öffentl.u.pers.Dienstl.	3	-	-	3	-	-	-	-	-	-	-	-	9	7
OA Erbring.v.sonst.öffentl.u.pers.Dienstl.	3	-	-	3	-	-	-	-	-	-	-	-	9	7
91 Interessenvertretungen, Vereine	1	-	-	1	-	-	-	-	-	-	-	-	2	2
92 Kultur, Sport und Unterhaltung	1	-	-	1	-	-	-	-	-	-	-	-	3	3
93 Erbring. v. sonst. Dienstleistungen	1	-	-	1	-	-	-	-	-	-	-	-	4	2
70213 Obsteig														
zusammen	44	13	6	16	3	4	2	-	-	-	-	-	228	189
D Sachgütererzeugung	2	-	1	1	-	-	-	-	-	-	-	-	7	5
DJ Metallierz.u.-bearbeitung, H.v.Metallierz.	1	-	1	-	-	-	-	-	-	-	-	-	2	1
28 H.v.Metallierzugnissen	1	-	1	-	-	-	-	-	-	-	-	-	2	1
DN H.v.sonst. Erzeugnissen,Rückgewinnung	1	-	-	1	-	-	-	-	-	-	-	-	5	4
36 H.v.sonstigen Erzeugnissen	1	-	-	1	-	-	-	-	-	-	-	-	5	4
F Bauwesen	2	-	-	1	-	-	1	-	-	-	-	-	33	32
FA Bauwesen	2	-	-	1	-	-	1	-	-	-	-	-	33	32
45 Bauwesen	2	-	-	1	-	-	1	-	-	-	-	-	33	32
G Handel, Rep. v.Kfz u.Gebrauchsgütern	3	1	1	1	-	-	-	-	-	-	-	-	6	4
GA Handel, Rep. v.Kfz u.Gebrauchsgütern	3	1	1	1	-	-	-	-	-	-	-	-	6	4
51 Handelsvermittlung u.GH (o.H.m.Kfz)	1	-	1	-	-	-	-	-	-	-	-	-	2	1
52 EH (o.Kfz,o.Tankst.), Rep.v.Gebr.g.	2	1	-	1	-	-	-	-	-	-	-	-	4	3
H Beherbergungs- und Gaststättenw.	24	7	3	8	1	4	1	-	-	-	-	-	147	120
HA Beherbergungs- und Gaststättenw.	24	7	3	8	1	4	1	-	-	-	-	-	147	120
55 Beherbergungs- und Gaststättenw.	24	7	3	8	1	4	1	-	-	-	-	-	147	120
I Verkehr und Nachrichtenübermittlung	2	-	1	1	-	-	-	-	-	-	-	-	3	3
IA Verkehr und Nachrichtenübermittlung	2	-	1	1	-	-	-	-	-	-	-	-	3	3
60 Landverkehr,Transp. i. Rohrfernleit.	1	-	-	1	-	-	-	-	-	-	-	-	2	2
64 Nachrichtenübermittlung	1	-	1	-	-	-	-	-	-	-	-	-	1	1
J Kredit- und Versicherungswesen	1	-	-	1	-	-	-	-	-	-	-	-	4	4
JA Kredit- und Versicherungswesen	1	-	-	1	-	-	-	-	-	-	-	-	4	4
65 Kreditwesen	1	-	-	1	-	-	-	-	-	-	-	-	4	4
K Realitätenwesen, Unternehmensdienstl.	4	3	-	1	-	-	-	-	-	-	-	-	7	3
KA Realitätenwesen, Unternehmensdienstl.	4	3	-	1	-	-	-	-	-	-	-	-	7	3
74 Erbring.v.unternehmensbez.Dienstl.	4	3	-	1	-	-	-	-	-	-	-	-	7	3
L Öffentl. Verwaltung, Sozialversich.	1	-	-	-	1	-	-	-	-	-	-	-	7	7
LA Öffentl. Verwaltung, Sozialversich.	1	-	-	-	1	-	-	-	-	-	-	-	7	7
75 Öffentl. Verwaltung, Sozialversich.	1	-	-	-	1	-	-	-	-	-	-	-	7	7
M Unterrichtswesen	3	1	-	1	1	-	-	-	-	-	-	-	10	9
MA Unterrichtswesen	3	1	-	1	1	-	-	-	-	-	-	-	10	9
80 Unterrichtswesen	3	1	-	1	1	-	-	-	-	-	-	-	10	9
N Gesundheits-, Veterinär- u. Sozialw.	2	1	-	1	-	-	-	-	-	-	-	-	4	2
NA Gesundheits-, Veterinär- u. Sozialw.	2	1	-	1	-	-	-	-	-	-	-	-	4	2
85 Gesundheits-, Veterinär- u. Sozialw.	2	1	-	1	-	-	-	-	-	-	-	-	4	2
70214 Oetz														
zusammen	158	42	28	50	22	11	3	1	1	-	-	-	919	771
D Sachgütererzeugung	10	2	1	4	3	-	-	-	-	-	-	-	47	33
DA H.v.Nahrungsm.u.Getränken,Tabakverarb.	1	-	-	-	1	-	-	-	-	-	-	-	11	8
15 H.v.Nahr.- u.Genussm.; Getränken	1	-	-	-	1	-	-	-	-	-	-	-	11	8

Tabelle A5: Arbeitsstätten und Beschäftigte nach Gemeinden und Abteilungen der ÖNACE 1995

ÖNACE 1995	Arbeitsstätten insgesamt	davon mit ... unselbständig Beschäftigten											Beschäftigte insgesamt	darunter unselbst. Beschäftigte
		0	1	2 - 4	5 - 9	10 - 19	20 - 49	50 - 99	100 - 199	200 - 499	500 - 999	1000 und mehr		
DD Be- u. Verarb. v. Holz (o.H.v.Möbeln)	3	1	1	1	-	-	-	-	-	-	-	-	9	5
20 Be- u. Verarb. v. Holz (o.H.v.Möbeln)	3	1	1	1	-	-	-	-	-	-	-	-	9	5
DE H.u.Verarb.v.Papier u.Pappe, Verlagsw.	1	-	-	-	1	-	-	-	-	-	-	-	6	5
22 Verlagsw., Druckerei, Vervielfältig.	1	-	-	-	1	-	-	-	-	-	-	-	6	5
DJ Metallz.u.-bearbeitung, H.v.Metallz.	1	-	-	-	1	-	-	-	-	-	-	-	6	6
28 H.v.Metallerzeugnissen	1	-	-	-	1	-	-	-	-	-	-	-	6	6
DN H.v.sonst. Erzeugnissen,Rückgewinnung	4	1	-	3	-	-	-	-	-	-	-	-	15	9
36 H.v.sonstigen Erzeugnissen	4	1	-	3	-	-	-	-	-	-	-	-	15	9
E Energie- und Wasserversorgung	1	-	-	-	-	-	-	1	-	-	-	-	57	57
EA Energie- und Wasserversorgung	1	-	-	-	-	-	-	1	-	-	-	-	57	57
40 Energieversorgung	1	-	-	-	-	-	-	1	-	-	-	-	57	57
F Bauwesen	10	2	2	1	3	-	1	-	1	-	-	-	251	243
FA Bauwesen	10	2	2	1	3	-	1	-	1	-	-	-	251	243
45 Bauwesen	10	2	2	1	3	-	1	-	1	-	-	-	251	243
G Handel, Rep. v.Kfz u.Gebrauchsgütern	29	7	4	12	4	2	-	-	-	-	-	-	115	86
GA Handel, Rep. v.Kfz u.Gebrauchsgütern	29	7	4	12	4	2	-	-	-	-	-	-	115	86
50 Kfz-Handel, Rep. v.Kfz, Tankstellen	4	-	1	3	-	-	-	-	-	-	-	-	12	8
51 Handelsvermittlung u.GH (o.H.m.Kfz)	2	1	-	1	-	-	-	-	-	-	-	-	8	3
52 EH (o.Kfz,o.Tankst.), Rep.v.Gebr.g.	23	6	3	8	4	2	-	-	-	-	-	-	95	75
H Beherbergungs- und Gaststättenw.	53	18	15	14	3	2	1	-	-	-	-	-	191	129
HA Beherbergungs- und Gaststättenw.	53	18	15	14	3	2	1	-	-	-	-	-	191	129
55 Beherbergungs- und Gaststättenw.	53	18	15	14	3	2	1	-	-	-	-	-	191	129
I Verkehr und Nachrichtenübermittlung	13	3	1	3	2	4	-	-	-	-	-	-	79	68
IA Verkehr und Nachrichtenübermittlung	13	3	1	3	2	4	-	-	-	-	-	-	79	68
60 Landverkehr,Transp. i. Rohrfernleit.	7	2	-	2	-	3	-	-	-	-	-	-	49	40
61 Schifffahrt	1	1	-	-	-	-	-	-	-	-	-	-	1	-
63 Hilfs-u.Nebentät.f.d.Verk., Reisebür.	3	-	-	1	2	-	-	-	-	-	-	-	17	16
64 Nachrichtenübermittlung	2	-	1	-	-	1	-	-	-	-	-	-	12	12
J Kredit- und Versicherungswesen	4	1	-	2	1	-	-	-	-	-	-	-	15	14
JA Kredit- und Versicherungswesen	4	1	-	2	1	-	-	-	-	-	-	-	15	14
65 Kreditwesen	2	-	-	1	1	-	-	-	-	-	-	-	12	12
66 Versicherungswesen	1	-	-	1	-	-	-	-	-	-	-	-	2	2
67 M.d.Kredit-u.Vers.w.verbund.Tätigk.	1	1	-	-	-	-	-	-	-	-	-	-	1	-
K Realitätenwesen, Unternehmensdienstl.	9	2	2	4	1	-	-	-	-	-	-	-	22	16
KA Realitätenwesen, Unternehmensdienstl.	9	2	2	4	1	-	-	-	-	-	-	-	22	16
71 Vermiet.bewegl.Sachen o.Bed.pers.	2	1	-	1	-	-	-	-	-	-	-	-	4	2
74 Erbring.v.unternehmensbez.Dienstl.	7	1	2	3	1	-	-	-	-	-	-	-	18	14
L Öffentl. Verwaltung, Sozialversich.	2	-	-	-	-	2	-	-	-	-	-	-	27	27
LA Öffentl. Verwaltung, Sozialversich.	2	-	-	-	-	2	-	-	-	-	-	-	27	27
75 Öffentl. Verwaltung, Sozialversich.	2	-	-	-	-	2	-	-	-	-	-	-	27	27
M Unterrichtswesen	6	-	-	3	1	1	1	-	-	-	-	-	46	46
MA Unterrichtswesen	6	-	-	3	1	1	1	-	-	-	-	-	46	46
80 Unterrichtswesen	6	-	-	3	1	1	1	-	-	-	-	-	46	46
N Gesundheits-, Veterinär- u. Sozialw.	9	2	1	3	3	-	-	-	-	-	-	-	34	28
NA Gesundheits-, Veterinär- u. Sozialw.	9	2	1	3	3	-	-	-	-	-	-	-	34	28
85 Gesundheits-, Veterinär- u. Sozialw.	9	2	1	3	3	-	-	-	-	-	-	-	34	28
O Erbring.v.sonst.öffentl.u.pers.Dienstl.	12	5	2	4	1	-	-	-	-	-	-	-	35	24
OA Erbring.v.sonst.öffentl.u.pers.Dienstl.	12	5	2	4	1	-	-	-	-	-	-	-	35	24
91 Interessenvertretungen, Vereine	1	-	1	-	-	-	-	-	-	-	-	-	1	1
92 Kultur, Sport und Unterhaltung	7	3	1	2	1	-	-	-	-	-	-	-	24	16
93 Erbring. v. sonst. Dienstleistungen	4	2	-	2	-	-	-	-	-	-	-	-	10	7

Tabelle A5: Arbeitsstätten und Beschäftigte nach Gemeinden und Abteilungen der ÖNACE 1995

ÖNACE 1995	Arbeitsstätten insgesamt	davon mit ... unselbständig Beschäftigten											Beschäftigte insgesamt	darunter unselbst. Beschäftigte
		0	1	2 - 4	5 - 9	10 - 19	20 - 49	50 - 99	100 - 199	200 - 499	500 - 999	1000 und mehr		
70215 Rietz														
zusammen	67	33	14	13	2	2	1	1	1	-	-	-	392	332
D Sachgütererzeugung	10	5	3	1	-	-	-	1	-	-	-	-	85	71
DA H.v.Nahrungsm.u.Getränken,Tabakverarb.	4	2	2	-	-	-	-	-	-	-	-	-	7	2
15 H.v.Nahr.- u.Genussm.; Getränken	4	2	2	-	-	-	-	-	-	-	-	-	7	2
DB H.v.Textilien, Textilwaren u. Bekleidung	1	-	-	1	-	-	-	-	-	-	-	-	3	2
17 H.v.Textilien u.Textilwaren (o. Bekl.)	1	-	-	1	-	-	-	-	-	-	-	-	3	2
DD Be- u. Verarb. v. Holz (o.H.v.Möbeln)	2	1	1	-	-	-	-	-	-	-	-	-	3	1
20 Be- u. Verarb. v. Holz (o.H.v.Möbeln)	2	1	1	-	-	-	-	-	-	-	-	-	3	1
DE H.u.Verarb.v.Papier u.Pappe, Verlagsw.	1	-	-	-	-	-	-	1	-	-	-	-	67	66
21 H.u.Verarbeitung v. Papier u. Pappe	1	-	-	-	-	-	-	1	-	-	-	-	67	66
DG H.v.Chemikalien u. chem. Erzeugn.	1	1	-	-	-	-	-	-	-	-	-	-	4	-
24 H.v.Chemikalien u. chem. Erzeugn.	1	1	-	-	-	-	-	-	-	-	-	-	4	-
DI H.u.Bearb.v.Glas,H.v.W.a.Stein.u.Erden	1	1	-	-	-	-	-	-	-	-	-	-	1	-
26 H.u.Bea.v.Glas,H.v.W.a.Stein.u.Erden	1	1	-	-	-	-	-	-	-	-	-	-	1	-
F Bauwesen	8	2	2	3	1	-	-	-	-	-	-	-	24	17
FA Bauwesen	8	2	2	3	1	-	-	-	-	-	-	-	24	17
45 Bauwesen	8	2	2	3	1	-	-	-	-	-	-	-	24	17
G Handel, Rep. v.Kfz u.Gebrauchsgütern	14	8	4	1	-	-	-	-	1	-	-	-	155	142
GA Handel, Rep. v.Kfz u.Gebrauchsgütern	14	8	4	1	-	-	-	-	1	-	-	-	155	142
50 Kfz-Handel, Rep. v.Kfz, Tankstellen	3	2	1	-	-	-	-	-	-	-	-	-	4	1
51 Handelsvermittlung u.GH (o.H.m.Kfz)	3	2	1	-	-	-	-	-	-	-	-	-	4	1
52 EH (o.Kfz,o.Tankst.), Rep.v.Gebr.g.	8	4	2	1	-	-	-	-	1	-	-	-	147	140
H Beherbergungs- und Gaststättenw.	7	2	3	2	-	-	-	-	-	-	-	-	14	8
HA Beherbergungs- und Gaststättenw.	7	2	3	2	-	-	-	-	-	-	-	-	14	8
55 Beherbergungs- und Gaststättenw.	7	2	3	2	-	-	-	-	-	-	-	-	14	8
I Verkehr und Nachrichtenübermittlung	2	1	1	-	-	-	-	-	-	-	-	-	3	1
IA Verkehr und Nachrichtenübermittlung	2	1	1	-	-	-	-	-	-	-	-	-	3	1
60 Landverkehr,Transp. i. Rohrfernleit.	1	1	-	-	-	-	-	-	-	-	-	-	2	-
64 Nachrichtenübermittlung	1	-	1	-	-	-	-	-	-	-	-	-	1	1
J Kredit- und Versicherungswesen	4	3	-	1	-	-	-	-	-	-	-	-	6	3
JA Kredit- und Versicherungswesen	4	3	-	1	-	-	-	-	-	-	-	-	6	3
65 Kreditwesen	1	-	-	1	-	-	-	-	-	-	-	-	3	3
67 M.d.Kredit-u.Vers.w.verbund.Tätigk.	3	3	-	-	-	-	-	-	-	-	-	-	3	-
K Realitätenwesen, Unternehmensdienstl.	8	5	1	2	-	-	-	-	-	-	-	-	12	6
KA Realitätenwesen, Unternehmensdienstl.	8	5	1	2	-	-	-	-	-	-	-	-	12	6
71 Vermiet.bewegl.Sachen o.Bed.pers.	1	-	1	-	-	-	-	-	-	-	-	-	1	1
72 Datenverarbeitung u. Datenbanken	2	1	-	1	-	-	-	-	-	-	-	-	4	3
74 Erbring.v.unternehmensbez.Dienstl.	5	4	-	1	-	-	-	-	-	-	-	-	7	2
L Öffentl. Verwaltung, Sozialversich.	1	-	-	1	-	-	-	-	-	-	-	-	3	3
LA Öffentl. Verwaltung, Sozialversich.	1	-	-	1	-	-	-	-	-	-	-	-	3	3
75 Öffentl. Verwaltung, Sozialversich.	1	-	-	1	-	-	-	-	-	-	-	-	3	3
M Unterrichtswesen	3	-	-	-	1	2	-	-	-	-	-	-	36	36
MA Unterrichtswesen	3	-	-	-	1	2	-	-	-	-	-	-	36	36
80 Unterrichtswesen	3	-	-	-	1	2	-	-	-	-	-	-	36	36
N Gesundheits-, Veterinär- u. Sozialw.	3	3	-	-	-	-	-	-	-	-	-	-	3	-
NA Gesundheits-, Veterinär- u. Sozialw.	3	3	-	-	-	-	-	-	-	-	-	-	3	-
85 Gesundheits-, Veterinär- u. Sozialw.	3	3	-	-	-	-	-	-	-	-	-	-	3	-

Tabelle A5: Arbeitsstätten und Beschäftigte nach Gemeinden und Abteilungen der ÖNACE 1995

ÖNACE 1995	Arbeitsstätten insgesamt	davon mit ... unselbständig Beschäftigten										Beschäftigte insgesamt	darunter unselbst. Beschäftigte	
		0	1	2 - 4	5 - 9	10 - 19	20 - 49	50 - 99	100 - 199	200 - 499	500 - 999			1000 und mehr
O Erbring.v.sonst.öffentl.u.pers.Dienstl.	7	4	-	2	-	-	1	-	-	-	-	-	51	45
OA Erbring.v.sonst.öffentl.u.pers.Dienstl.	7	4	-	2	-	-	1	-	-	-	-	-	51	45
90 Abwasser- u.Abfallbes.u.s.Entsorg.	2	-	-	1	-	-	1	-	-	-	-	-	45	43
91 Interessenvertretungen, Vereine	1	-	-	1	-	-	-	-	-	-	-	-	2	2
92 Kultur, Sport und Unterhaltung	2	2	-	-	-	-	-	-	-	-	-	-	2	-
93 Erbring. v. sonst. Dienstleistungen	2	2	-	-	-	-	-	-	-	-	-	-	2	-
70216 Roppen														
zusammen	49	10	7	15	7	4	4	2	-	-	-	-	469	432
D Sachgütererzeugung	8	-	1	3	-	1	2	1	-	-	-	-	178	174
DA H.v.Nahrungsm.u.Getränken,Tabakverarb.	1	-	1	-	-	-	-	-	-	-	-	-	1	1
15 H.v.Nahr.- u.Genussm.; Getränken	1	-	1	-	-	-	-	-	-	-	-	-	1	1
DD Be- u. Verarb. v. Holz (o.H.v.Möbeln)	1	-	-	1	-	-	-	-	-	-	-	-	3	2
20 Be- u. Verarb. v. Holz (o.H.v.Möbeln)	1	-	-	1	-	-	-	-	-	-	-	-	3	2
DH H.v.Gummi- und Kunststoffwaren	1	-	-	-	-	-	-	1	-	-	-	-	97	96
25 H.v.Gummi- und Kunststoffwaren	1	-	-	-	-	-	-	1	-	-	-	-	97	96
DI H.u.Bearb.v.Glas,H.v.W.a.Stein.u.Erden	1	-	-	-	-	-	1	-	-	-	-	-	22	22
26 H.u.Bea.v.Glas,H.v.W.a.Stein.u.Erden	1	-	-	-	-	-	1	-	-	-	-	-	22	22
DJ Metallerz.u.-bearbeitung, H.v.Metallerz.	2	-	-	1	-	-	1	-	-	-	-	-	36	35
28 H.v.Metallerzeugnissen	2	-	-	1	-	-	1	-	-	-	-	-	36	35
DK Maschinenbau	1	-	-	-	-	1	-	-	-	-	-	-	15	15
29 Maschinenbau	1	-	-	-	-	1	-	-	-	-	-	-	15	15
DL H.v.Büromasch., Datenverarb.ger.	1	-	-	1	-	-	-	-	-	-	-	-	4	3
33 Medizin-,Mess-u.Regel.tech., Optik	1	-	-	1	-	-	-	-	-	-	-	-	4	3
F Bauwesen	7	-	1	3	1	1	1	-	-	-	-	-	65	59
FA Bauwesen	7	-	1	3	1	1	1	-	-	-	-	-	65	59
45 Bauwesen	7	-	1	3	1	1	1	-	-	-	-	-	65	59
G Handel, Rep. v.Kfz u.Gebrauchsgütern	7	2	1	2	2	-	-	-	-	-	-	-	26	22
GA Handel, Rep. v.Kfz u.Gebrauchsgütern	7	2	1	2	2	-	-	-	-	-	-	-	26	22
50 Kfz-Handel, Rep. v.Kfz, Tankstellen	1	-	-	-	1	-	-	-	-	-	-	-	7	7
51 Handelsvermittlung u.GH (o.H.m.Kfz)	3	1	1	-	1	-	-	-	-	-	-	-	11	8
52 EH (o.Kfz,o.Tankst.), Rep.v.Gebr.g.	3	1	-	2	-	-	-	-	-	-	-	-	8	7
H Beherbergungs- und Gaststättenw.	7	3	2	2	-	-	-	-	-	-	-	-	16	6
HA Beherbergungs- und Gaststättenw.	7	3	2	2	-	-	-	-	-	-	-	-	16	6
55 Beherbergungs- und Gaststättenw.	7	3	2	2	-	-	-	-	-	-	-	-	16	6
I Verkehr und Nachrichtenübermittlung	7	-	1	2	1	1	1	1	-	-	-	-	133	128
IA Verkehr und Nachrichtenübermittlung	7	-	1	2	1	1	1	1	-	-	-	-	133	128
60 Landverkehr,Transp. i. Rohrfernleit.	5	-	-	1	1	1	1	1	-	-	-	-	129	124
63 Hilfs-u.Nebentät.f.d.Verk., Reisebür.	1	-	1	-	-	-	-	-	-	-	-	-	1	1
64 Nachrichtenübermittlung	1	-	-	1	-	-	-	-	-	-	-	-	3	3
J Kredit- und Versicherungswesen	3	1	-	1	1	-	-	-	-	-	-	-	9	7
JA Kredit- und Versicherungswesen	3	1	-	1	1	-	-	-	-	-	-	-	9	7
65 Kreditwesen	1	-	-	1	-	-	-	-	-	-	-	-	2	2
67 M.d.Kredit-u.Vers.w.verbund.Tätigk.	2	1	-	-	1	-	-	-	-	-	-	-	7	5
K Realitätenwesen, Unternehmensdienstl.	2	2	-	-	-	-	-	-	-	-	-	-	2	-
KA Realitätenwesen, Unternehmensdienstl.	2	2	-	-	-	-	-	-	-	-	-	-	2	-
72 Datenverarbeitung u. Datenbanken	1	1	-	-	-	-	-	-	-	-	-	-	1	-
74 Erbring.v.unternehmensbez.Dienstl.	1	1	-	-	-	-	-	-	-	-	-	-	1	-
L Öffentl. Verwaltung, Sozialversich.	1	-	-	-	1	-	-	-	-	-	-	-	9	9
LA Öffentl. Verwaltung, Sozialversich.	1	-	-	-	1	-	-	-	-	-	-	-	9	9
75 Öffentl. Verwaltung, Sozialversich.	1	-	-	-	1	-	-	-	-	-	-	-	9	9

Tabelle A5: Arbeitsstätten und Beschäftigte nach Gemeinden und Abteilungen der ÖNACE 1995

ÖNACE 1995	Arbeitsstätten insgesamt	davon mit ... unselbständig Beschäftigten											Beschäftigte insgesamt	darunter unselbst. Beschäftigte	
		0	1	2 - 4	5 - 9	10 - 19	20 - 49	50 - 99	100 - 199	200 - 499	500 - 999	1000 und mehr			
M Unterrichtswesen	2	-	-	1	-	1	-	-	-	-	-	-	-	15	15
MA Unterrichtswesen	2	-	-	1	-	1	-	-	-	-	-	-	-	15	15
80 Unterrichtswesen	2	-	-	1	-	1	-	-	-	-	-	-	-	15	15
N Gesundheits-, Veterinär- u. Sozialw.	1	-	-	1	-	-	-	-	-	-	-	-	-	4	3
NA Gesundheits-, Veterinär- u. Sozialw.	1	-	-	1	-	-	-	-	-	-	-	-	-	4	3
85 Gesundheits-, Veterinär- u. Sozialw.	1	-	-	1	-	-	-	-	-	-	-	-	-	4	3
O Erbring.v.sonst.öffentl.u.pers.Dienstl.	4	2	1	-	1	-	-	-	-	-	-	-	-	12	9
OA Erbring.v.sonst.öffentl.u.pers.Dienstl.	4	2	1	-	1	-	-	-	-	-	-	-	-	12	9
90 Abwasser- u.Abfallbes.u.s.Entsorg.	1	-	-	-	1	-	-	-	-	-	-	-	-	8	8
92 Kultur, Sport und Unterhaltung	2	2	-	-	-	-	-	-	-	-	-	-	-	2	-
93 Erbring. v. sonst. Dienstleistungen	1	-	1	-	-	-	-	-	-	-	-	-	-	2	1
70217 St. Leonhard im Pitztal															
zusammen	121	31	29	41	13	4	2	1	-	-	-	-	-	515	404
D Sachgüterzeugung	4	2	-	-	2	-	-	-	-	-	-	-	-	15	11
DA H.v.Nahrungsm.u.Getränken,Tabakverarb.	1	-	-	-	1	-	-	-	-	-	-	-	-	7	6
15 H.v.Nahr.- u.Genussm.; Getränken	1	-	-	-	1	-	-	-	-	-	-	-	-	7	6
DD Be- u. Verarb. v. Holz (o.H.v.Möbeln)	1	1	-	-	-	-	-	-	-	-	-	-	-	1	-
20 Be- u. Verarb. v. Holz (o.H.v.Möbeln)	1	1	-	-	-	-	-	-	-	-	-	-	-	1	-
DN H.v.sonst. Erzeugnissen,Rückgewinnung	2	1	-	-	1	-	-	-	-	-	-	-	-	7	5
36 H.v.sonstigen Erzeugnissen	2	1	-	-	1	-	-	-	-	-	-	-	-	7	5
G Handel, Rep. v.Kfz u.Gebrauchsgütern	12	4	1	5	2	-	-	-	-	-	-	-	-	37	26
GA Handel, Rep. v.Kfz u.Gebrauchsgütern	12	4	1	5	2	-	-	-	-	-	-	-	-	37	26
50 Kfz-Handel, Rep. v.Kfz, Tankstellen	3	1	1	-	1	-	-	-	-	-	-	-	-	9	6
52 EH (o.Kfz,o.Tankst.), Rep.v.Gebr.g.	9	3	-	5	1	-	-	-	-	-	-	-	-	28	20
H Beherbergungs- und Gaststättenw.	78	18	23	26	7	3	1	-	-	-	-	-	-	292	209
HA Beherbergungs- und Gaststättenw.	78	18	23	26	7	3	1	-	-	-	-	-	-	292	209
55 Beherbergungs- und Gaststättenw.	78	18	23	26	7	3	1	-	-	-	-	-	-	292	209
I Verkehr und Nachrichtenübermittlung	7	2	1	-	2	-	1	1	-	-	-	-	-	111	108
IA Verkehr und Nachrichtenübermittlung	7	2	1	-	2	-	1	1	-	-	-	-	-	111	108
60 Landverkehr,Transp. i. Rohrfernleit.	4	1	-	-	1	-	1	1	-	-	-	-	-	102	100
63 Hilfs-u.Nebentät.f.d.Verk., Reisebür.	1	1	-	-	-	-	-	-	-	-	-	-	-	1	-
64 Nachrichtenübermittlung	2	-	1	-	1	-	-	-	-	-	-	-	-	8	8
J Kredit- und Versicherungswesen	3	1	-	2	-	-	-	-	-	-	-	-	-	7	6
JA Kredit- und Versicherungswesen	3	1	-	2	-	-	-	-	-	-	-	-	-	7	6
65 Kreditwesen	2	-	-	2	-	-	-	-	-	-	-	-	-	6	6
67 M.d.Kredit-u.Vers.w.verbund.Tätigk.	1	1	-	-	-	-	-	-	-	-	-	-	-	1	-
K Realitätenwesen, Unternehmensdienstl.	4	2	1	1	-	-	-	-	-	-	-	-	-	7	4
KA Realitätenwesen, Unternehmensdienstl.	4	2	1	1	-	-	-	-	-	-	-	-	-	7	4
71 Vermiet.bewegl.Sachen o.Bed.pers.	1	-	-	1	-	-	-	-	-	-	-	-	-	4	3
72 Datenverarbeitung u. Datenbanken	1	1	-	-	-	-	-	-	-	-	-	-	-	1	-
74 Erbring.v.unternehmensbez.Dienstl.	2	1	1	-	-	-	-	-	-	-	-	-	-	2	1
L Öffentl. Verwaltung, Sozialversich.	1	-	-	-	-	1	-	-	-	-	-	-	-	16	16
LA Öffentl. Verwaltung, Sozialversich.	1	-	-	-	-	1	-	-	-	-	-	-	-	16	16
75 Öffentl. Verwaltung, Sozialversich.	1	-	-	-	-	1	-	-	-	-	-	-	-	16	16
M Unterrichtswesen	6	-	2	4	-	-	-	-	-	-	-	-	-	14	14
MA Unterrichtswesen	6	-	2	4	-	-	-	-	-	-	-	-	-	14	14
80 Unterrichtswesen	6	-	2	4	-	-	-	-	-	-	-	-	-	14	14

Tabelle A5: Arbeitsstätten und Beschäftigte nach Gemeinden und Abteilungen der ÖNACE 1995

ÖNACE 1995	Arbeitsstätten insgesamt	davon mit ... unselbständig Beschäftigten										Beschäftigte insgesamt	darunter unselbst. Beschäftigte	
		0	1	2 - 4	5 - 9	10 - 19	20 - 49	50 - 99	100 - 199	200 - 499	500 - 999			1000 und mehr
N Gesundheits-, Veterinär- u. Sozialw.	1	-	-	1	-	-	-	-	-	-	-	-	5	4
NA Gesundheits-, Veterinär- u. Sozialw.	1	-	-	1	-	-	-	-	-	-	-	-	5	4
85 Gesundheits-, Veterinär- u. Sozialw.	1	-	-	1	-	-	-	-	-	-	-	-	5	4
O Erbring.v.sonst.öffentl.u.pers.Dienstl.	5	2	1	2	-	-	-	-	-	-	-	-	11	6
OA Erbring.v.sonst.öffentl.u.pers.Dienstl.	5	2	1	2	-	-	-	-	-	-	-	-	11	6
91 Interessenvertretungen, Vereine	1	-	-	1	-	-	-	-	-	-	-	-	2	2
92 Kultur, Sport und Unterhaltung	3	2	1	-	-	-	-	-	-	-	-	-	5	1
93 Erbring. v. sonst. Dienstleistungen	1	-	-	1	-	-	-	-	-	-	-	-	4	3
70218 Sautens														
zusammen	61	24	13	15	8	1	-	-	-	-	-	-	173	127
D Sachgütererzeugung	5	4	-	-	1	-	-	-	-	-	-	-	9	5
DA H.v.Nahrungsm.u.Getränken,Tabakverarb.	1	1	-	-	-	-	-	-	-	-	-	-	1	-
15 H.v.Nahr.- u.Genussm.; Getränken	1	1	-	-	-	-	-	-	-	-	-	-	1	-
DB H.v.Textilien, Textilwaren u. Bekleidung	1	1	-	-	-	-	-	-	-	-	-	-	1	-
18 H.v.Bekleidung	1	1	-	-	-	-	-	-	-	-	-	-	1	-
DD Be- u. Verarb. v. Holz (o.H.v.Möbeln)	1	-	-	-	1	-	-	-	-	-	-	-	5	5
20 Be- u. Verarb. v. Holz (o.H.v.Möbeln)	1	-	-	-	1	-	-	-	-	-	-	-	5	5
DE H.u.Verarb.v.Papier u.Pappe, Verlagsw.	1	1	-	-	-	-	-	-	-	-	-	-	1	-
22 Verlagsw., Druckerei,Vervielfältig.	1	1	-	-	-	-	-	-	-	-	-	-	1	-
DN H.v.sonst. Erzeugnissen,Rückgewinnung	1	1	-	-	-	-	-	-	-	-	-	-	1	-
36 H.v.sonstigen Erzeugnissen	1	1	-	-	-	-	-	-	-	-	-	-	1	-
F Bauwesen	4	1	-	1	2	-	-	-	-	-	-	-	21	15
FA Bauwesen	4	1	-	1	2	-	-	-	-	-	-	-	21	15
45 Bauwesen	4	1	-	1	2	-	-	-	-	-	-	-	21	15
G Handel, Rep. v.Kfz u.Gebrauchsgütern	9	6	-	3	-	-	-	-	-	-	-	-	17	8
GA Handel, Rep. v.Kfz u.Gebrauchsgütern	9	6	-	3	-	-	-	-	-	-	-	-	17	8
50 Kfz-Handel, Rep. v.Kfz, Tankstellen	1	-	-	1	-	-	-	-	-	-	-	-	3	2
51 Handelsvermittlung u.GH (o.H.m.Kfz)	5	4	-	1	-	-	-	-	-	-	-	-	9	3
52 EH (o.Kfz,o.Tankst.), Rep.v.Gebr.g.	3	2	-	1	-	-	-	-	-	-	-	-	5	3
H Beherbergungs- und Gaststättenw.	21	8	7	3	3	-	-	-	-	-	-	-	57	42
HA Beherbergungs- und Gaststättenw.	21	8	7	3	3	-	-	-	-	-	-	-	57	42
55 Beherbergungs- und Gaststättenw.	21	8	7	3	3	-	-	-	-	-	-	-	57	42
I Verkehr und Nachrichtenübermittlung	3	-	1	2	-	-	-	-	-	-	-	-	7	6
IA Verkehr und Nachrichtenübermittlung	3	-	1	2	-	-	-	-	-	-	-	-	7	6
60 Landverkehr,Transp. i. Rohrfernleit.	1	-	1	-	-	-	-	-	-	-	-	-	2	1
63 Hilfs-u.Nebentät.f.d.Verk., Reisebür.	1	-	-	1	-	-	-	-	-	-	-	-	2	2
64 Nachrichtenübermittlung	1	-	-	1	-	-	-	-	-	-	-	-	3	3
J Kredit- und Versicherungswesen	1	-	-	1	-	-	-	-	-	-	-	-	3	3
JA Kredit- und Versicherungswesen	1	-	-	1	-	-	-	-	-	-	-	-	3	3
65 Kreditwesen	1	-	-	1	-	-	-	-	-	-	-	-	3	3
K Realitätenwesen, Unternehmensdienstl.	7	3	2	2	-	-	-	-	-	-	-	-	11	6
KA Realitätenwesen, Unternehmensdienstl.	7	3	2	2	-	-	-	-	-	-	-	-	11	6
70 Realitätenwesen	1	-	1	-	-	-	-	-	-	-	-	-	2	1
72 Datenverarbeitung u. Datenbanken	1	1	-	-	-	-	-	-	-	-	-	-	1	-
74 Erbring.v.unternehmensbez.Dienstl.	5	2	1	2	-	-	-	-	-	-	-	-	8	5
L Öffentl. Verwaltung, Sozialversich.	1	-	-	-	-	1	-	-	-	-	-	-	18	18
LA Öffentl. Verwaltung, Sozialversich.	1	-	-	-	-	1	-	-	-	-	-	-	18	18
75 Öffentl. Verwaltung, Sozialversich.	1	-	-	-	-	1	-	-	-	-	-	-	18	18

Tabelle A5: Arbeitsstätten und Beschäftigte nach Gemeinden und Abteilungen der ÖNACE 1995

ÖNACE 1995	Arbeitsstätten insgesamt	davon mit ... unselbständig Beschäftigten											Beschäftigte insgesamt	darunter unselbst. Beschäftigte
		0	1	2 - 4	5 - 9	10 - 19	20 - 49	50 - 99	100 - 199	200 - 499	500 - 999	1000 und mehr		
M Unterrichtswesen	3	-	1	1	1	-	-	-	-	-	-	-	13	11
MA Unterrichtswesen	3	-	1	1	1	-	-	-	-	-	-	-	13	11
80 Unterrichtswesen	3	-	1	1	1	-	-	-	-	-	-	-	13	11
N Gesundheits-, Veterinär- u. Sozialw.	2	1	-	1	-	-	-	-	-	-	-	-	4	3
NA Gesundheits-, Veterinär- u. Sozialw.	2	1	-	1	-	-	-	-	-	-	-	-	4	3
85 Gesundheits-, Veterinär- u. Sozialw.	2	1	-	1	-	-	-	-	-	-	-	-	4	3
O Erbring.v.sonst.öffentl.u.pers.Dienstl.	5	1	2	1	1	-	-	-	-	-	-	-	13	10
OA Erbring.v.sonst.öffentl.u.pers.Dienstl.	5	1	2	1	1	-	-	-	-	-	-	-	13	10
90 Abwasser- u.Abfallbes.u.s.Entsorg.	1	-	-	-	1	-	-	-	-	-	-	-	6	6
91 Interessenvertretungen, Vereine	1	-	-	1	-	-	-	-	-	-	-	-	2	2
92 Kultur, Sport und Unterhaltung	2	1	1	-	-	-	-	-	-	-	-	-	3	1
93 Erbring. v. sonst. Dienstleistungen	1	-	1	-	-	-	-	-	-	-	-	-	2	1
70219 Silz														
zusammen	133	35	24	35	16	12	10	1	-	-	-	-	844	746
C Bergbau;Gewinn.v.Steinen u.Erden	1	-	-	1	-	-	-	-	-	-	-	-	4	2
CB Erzbergb., Gewinnung v.Steinen u.Erden	1	-	-	1	-	-	-	-	-	-	-	-	4	2
14 Gew.v.Steinen u.Erden;sonst.Bergb.	1	-	-	1	-	-	-	-	-	-	-	-	4	2
D Sachgütererzeugung	9	1	1	2	2	-	3	-	-	-	-	-	142	134
DA H.v.Nahrungsm.u.Getränken,Tabakverarb.	1	-	1	-	-	-	-	-	-	-	-	-	2	1
15 H.v.Nahr.- u.Genussm.; Getränken	1	-	1	-	-	-	-	-	-	-	-	-	2	1
DB H.v.Textilien, Textilwaren u. Bekleidung	1	-	-	-	-	-	1	-	-	-	-	-	43	43
17 H.v.Textilien u.Textilwaren (o. Bekl.)	1	-	-	-	-	-	1	-	-	-	-	-	43	43
DD Be- u. Verarb. v. Holz (o.H.v.Möbeln)	4	-	-	1	1	-	2	-	-	-	-	-	85	81
20 Be- u. Verarb. v. Holz (o.H.v.Möbeln)	4	-	-	1	1	-	2	-	-	-	-	-	85	81
DJ Metallerrz.u.-bearbeitung, H.v.Metallerrz.	2	1	-	-	1	-	-	-	-	-	-	-	7	5
28 H.v.Metallerrzeugnissen	2	1	-	-	1	-	-	-	-	-	-	-	7	5
DN H.v.sonst. Erzeugnissen,Rückgewinnung	1	-	-	1	-	-	-	-	-	-	-	-	5	4
36 H.v.sonstigen Erzeugnissen	1	-	-	1	-	-	-	-	-	-	-	-	5	4
E Energie- und Wasserversorgung	2	-	-	1	-	-	-	1	-	-	-	-	65	65
EA Energie- und Wasserversorgung	2	-	-	1	-	-	-	1	-	-	-	-	65	65
40 Energieversorgung	2	-	-	1	-	-	-	1	-	-	-	-	65	65
F Bauwesen	8	1	-	-	2	5	-	-	-	-	-	-	86	76
FA Bauwesen	8	1	-	-	2	5	-	-	-	-	-	-	86	76
45 Bauwesen	8	1	-	-	2	5	-	-	-	-	-	-	86	76
G Handel, Rep. v.Kfz u.Gebrauchsgütern	21	6	5	6	3	-	1	-	-	-	-	-	72	57
GA Handel, Rep. v.Kfz u.Gebrauchsgütern	21	6	5	6	3	-	1	-	-	-	-	-	72	57
50 Kfz-Handel, Rep. v.Kfz, Tankstellen	4	-	2	2	-	-	-	-	-	-	-	-	12	9
51 Handelsvermittlung u.GH (o.H.m.Kfz)	2	-	-	1	1	-	-	-	-	-	-	-	9	7
52 EH (o.Kfz,o.Tankst.), Rep.v.Gebr.g.	15	6	3	3	2	-	1	-	-	-	-	-	51	41
H Beherbergungs- und Gaststättenw.	38	14	9	11	1	1	2	-	-	-	-	-	154	120
HA Beherbergungs- und Gaststättenw.	38	14	9	11	1	1	2	-	-	-	-	-	154	120
55 Beherbergungs- und Gaststättenw.	38	14	9	11	1	1	2	-	-	-	-	-	154	120
I Verkehr und Nachrichtenübermittlung	17	2	5	6	3	1	-	-	-	-	-	-	57	50
IA Verkehr und Nachrichtenübermittlung	17	2	5	6	3	1	-	-	-	-	-	-	57	50
60 Landverkehr,Transp. i. Rohrfernleit.	14	2	4	5	2	1	-	-	-	-	-	-	47	40
63 Hilfs-u.Nebentät.f.d.Verk., Reisebür.	2	-	1	1	-	-	-	-	-	-	-	-	3	3
64 Nachrichtenübermittlung	1	-	-	-	1	-	-	-	-	-	-	-	7	7

Tabelle A5: Arbeitsstätten und Beschäftigte nach Gemeinden und Abteilungen der ÖNACE 1995

ÖNACE 1995	Arbeitsstätten insgesamt	davon mit ... unselbständig Beschäftigten										Beschäftigte insgesamt	darunter unselbst. Beschäftigte	
		0	1	2 - 4	5 - 9	10 - 19	20 - 49	50 - 99	100 - 199	200 - 499	500 - 999			1000 und mehr
J Kredit- und Versicherungswesen	5	1	2	-	1	-	1	-	-	-	-	-	33	32
JA Kredit- und Versicherungswesen	5	1	2	-	1	-	1	-	-	-	-	-	33	32
65 Kreditwesen	3	-	1	-	1	-	1	-	-	-	-	-	31	31
67 M.d.Kredit-u.Vers.w.verbund.Tätigk.	2	1	1	-	-	-	-	-	-	-	-	-	2	1
K Realitätenwesen, Unternehmensdienstl.	9	5	1	3	-	-	-	-	-	-	-	-	18	10
KA Realitätenwesen, Unternehmensdienstl.	9	5	1	3	-	-	-	-	-	-	-	-	18	10
71 Vermiet.bewegl.Sachen o.Bed.pers.	1	1	-	-	-	-	-	-	-	-	-	-	-	-
72 Datenverarbeitung u. Datenbanken	2	2	-	-	-	-	-	-	-	-	-	-	2	-
74 Erbring.v.unternehmensbez.Dienstl.	6	2	1	3	-	-	-	-	-	-	-	-	16	10
L Öffentl. Verwaltung, Sozialversich.	3	-	-	-	-	3	-	-	-	-	-	-	50	50
LA Öffentl. Verwaltung, Sozialversich.	3	-	-	-	-	3	-	-	-	-	-	-	50	50
75 Öffentl. Verwaltung, Sozialversich.	3	-	-	-	-	3	-	-	-	-	-	-	50	50
M Unterrichtswesen	6	-	-	-	3	1	2	-	-	-	-	-	80	80
MA Unterrichtswesen	6	-	-	-	3	1	2	-	-	-	-	-	80	80
80 Unterrichtswesen	6	-	-	-	3	1	2	-	-	-	-	-	80	80
N Gesundheits-, Veterinär- u. Sozialw.	9	4	-	3	1	-	1	-	-	-	-	-	58	48
NA Gesundheits-, Veterinär- u. Sozialw.	9	4	-	3	1	-	1	-	-	-	-	-	58	48
85 Gesundheits-, Veterinär- u. Sozialw.	9	4	-	3	1	-	1	-	-	-	-	-	58	48
O Erbring.v.sonst.öffentl.u.pers.Dienstl.	5	1	1	2	-	1	-	-	-	-	-	-	25	22
OA Erbring.v.sonst.öffentl.u.pers.Dienstl.	5	1	1	2	-	1	-	-	-	-	-	-	25	22
91 Interessenvertretungen, Vereine	1	-	-	1	-	-	-	-	-	-	-	-	2	2
92 Kultur, Sport und Unterhaltung	3	1	1	-	-	1	-	-	-	-	-	-	19	17
93 Erbring. v. sonst. Dienstleistungen	1	-	-	1	-	-	-	-	-	-	-	-	4	3
70220 Sölden														
zusammen	578	237	103	115	75	32	15	-	1	-	-	-	2413	1853
D Sachgütererzeugung	9	3	-	3	1	1	1	-	-	-	-	-	63	50
DA H.v.Nahrungsm.u.Getränken,Tabakverarb.	3	-	-	1	-	1	1	-	-	-	-	-	44	39
15 H.v.Nahr.- u.Genussm.; Getränken	3	-	-	1	-	1	1	-	-	-	-	-	44	39
DD Be- u. Verarb. v. Holz (o.H.v.Möbeln)	1	1	-	-	-	-	-	-	-	-	-	-	1	-
20 Be- u. Verarb. v. Holz (o.H.v.Möbeln)	1	1	-	-	-	-	-	-	-	-	-	-	1	-
DE H.u.Verarb.v.Papier u.Pappe, Verlagsw.	1	1	-	-	-	-	-	-	-	-	-	-	1	-
22 Verlagsw., Druckerei,Vervielfältig.	1	1	-	-	-	-	-	-	-	-	-	-	1	-
DJ Metallverz.u.-bearbeitung, H.v.Metallverz.	2	1	-	1	-	-	-	-	-	-	-	-	7	3
28 H.v.Metallerverzeugnissen	2	1	-	1	-	-	-	-	-	-	-	-	7	3
DN H.v.sonst. Erzeugnissen,Rückgewinnung	2	-	-	1	1	-	-	-	-	-	-	-	10	8
36 H.v.sonstigen Erzeugnissen	2	-	-	1	1	-	-	-	-	-	-	-	10	8
E Energie- und Wasserversorgung	1	-	-	1	-	-	-	-	-	-	-	-	3	3
EA Energie- und Wasserversorgung	1	-	-	1	-	-	-	-	-	-	-	-	3	3
40 Energieversorgung	1	-	-	1	-	-	-	-	-	-	-	-	3	3
F Bauwesen	16	3	2	2	4	3	2	-	-	-	-	-	142	131
FA Bauwesen	16	3	2	2	4	3	2	-	-	-	-	-	142	131
45 Bauwesen	16	3	2	2	4	3	2	-	-	-	-	-	142	131
G Handel, Rep. v.Kfz u.Gebrauchsgütern	52	12	5	17	12	6	-	-	-	-	-	-	248	208
GA Handel, Rep. v.Kfz u.Gebrauchsgütern	52	12	5	17	12	6	-	-	-	-	-	-	248	208
50 Kfz-Handel, Rep. v.Kfz, Tankstellen	2	-	-	2	-	-	-	-	-	-	-	-	9	6
51 Handelsvermittlung u.GH (o.H.m.Kfz)	3	2	-	-	1	-	-	-	-	-	-	-	10	7
52 EH (o.Kfz,o.Tankst.), Rep.v.Gebr.g.	47	10	5	15	11	6	-	-	-	-	-	-	229	195

Tabelle A5: Arbeitsstätten und Beschäftigte nach Gemeinden und Abteilungen der ÖNACE 1995

ÖNACE 1995	Arbeitsstätten insgesamt	davon mit ... unselbständig Beschäftigten											Beschäftigte insgesamt	darunter unselbst. Beschäftigte
		0	1	2 - 4	5 - 9	10 - 19	20 - 49	50 - 99	100 - 199	200 - 499	500 - 999	1000 und mehr		
H Beherbergungs- und Gaststättenw.	387	190	69	70	38	15	5	-	-	-	-	-	1281	843
HA Beherbergungs- und Gaststättenw.	387	190	69	70	38	15	5	-	-	-	-	-	1281	843
55 Beherbergungs- und Gaststättenw.	387	190	69	70	38	15	5	-	-	-	-	-	1281	843
I Verkehr und Nachrichtenübermittlung	57	18	10	12	9	3	4	-	1	-	-	-	393	368
IA Verkehr und Nachrichtenübermittlung	57	18	10	12	9	3	4	-	1	-	-	-	393	368
60 Landverkehr, Transp. i. Rohrfernleit.	49	18	9	10	6	2	3	-	1	-	-	-	323	299
63 Hilfs- u. Nebentät. f. d. Verk., Reisebür.	6	-	1	1	3	-	1	-	-	-	-	-	57	56
64 Nachrichtenübermittlung	2	-	-	1	-	1	-	-	-	-	-	-	13	13
J Kredit- und Versicherungswesen	7	1	2	1	2	1	-	-	-	-	-	-	34	33
JA Kredit- und Versicherungswesen	7	1	2	1	2	1	-	-	-	-	-	-	34	33
65 Kreditwesen	4	-	1	-	2	1	-	-	-	-	-	-	30	30
67 M. d. Kredit- u. Vers. w. verbund. Tätigk.	3	1	1	1	-	-	-	-	-	-	-	-	4	3
K Realitätenwesen, Unternehmensdienstl.	11	5	4	1	1	-	-	-	-	-	-	-	25	16
KA Realitätenwesen, Unternehmensdienstl.	11	5	4	1	1	-	-	-	-	-	-	-	25	16
70 Realitätenwesen	1	-	1	-	-	-	-	-	-	-	-	-	2	1
71 Vermiet. bewegl. Sachen o. Bed. pers.	1	-	1	-	-	-	-	-	-	-	-	-	2	1
72 Datenverarbeitung u. Datenbanken	1	1	-	-	-	-	-	-	-	-	-	-	1	-
74 Erbring. v. unternehmensbez. Dienstl.	8	4	2	1	1	-	-	-	-	-	-	-	20	14
L Öffentl. Verwaltung, Sozialversich.	3	1	-	-	1	-	1	-	-	-	-	-	27	27
LA Öffentl. Verwaltung, Sozialversich.	3	1	-	-	1	-	1	-	-	-	-	-	27	27
75 Öffentl. Verwaltung, Sozialversich.	3	1	-	-	1	-	1	-	-	-	-	-	27	27
M Unterrichtswesen	6	-	3	-	1	1	1	-	-	-	-	-	44	44
MA Unterrichtswesen	6	-	3	-	1	1	1	-	-	-	-	-	44	44
80 Unterrichtswesen	6	-	3	-	1	1	1	-	-	-	-	-	44	44
N Gesundheits-, Veterinär- u. Sozialw.	7	-	1	3	2	1	-	-	-	-	-	-	35	31
NA Gesundheits-, Veterinär- u. Sozialw.	7	-	1	3	2	1	-	-	-	-	-	-	35	31
85 Gesundheits-, Veterinär- u. Sozialw.	7	-	1	3	2	1	-	-	-	-	-	-	35	31
O Erbring. v. sonst. öffentl. u. pers. Dienstl.	22	4	7	5	4	1	1	-	-	-	-	-	118	99
OA Erbring. v. sonst. öffentl. u. pers. Dienstl.	22	4	7	5	4	1	1	-	-	-	-	-	118	99
90 Abwasser- u. Abfallbes. u. s. Entsorg.	2	-	1	1	-	-	-	-	-	-	-	-	4	4
91 Interessenvertretungen, Vereine	1	-	1	-	-	-	-	-	-	-	-	-	1	1
92 Kultur, Sport und Unterhaltung	11	2	3	1	3	1	1	-	-	-	-	-	89	77
93 Erbring. v. sonst. Dienstleistungen	8	2	2	3	1	-	-	-	-	-	-	-	24	17
70221 Stams														
zusammen	46	11	7	12	6	2	5	3	-	-	-	-	467	435
D Sachgütererzeugung	3	-	2	-	1	-	-	-	-	-	-	-	10	7
DD Be- u. Verarb. v. Holz (o. H. v. Möbeln)	1	-	-	-	1	-	-	-	-	-	-	-	6	5
20 Be- u. Verarb. v. Holz (o. H. v. Möbeln)	1	-	-	-	1	-	-	-	-	-	-	-	6	5
DG H. v. Chemikalien u. chem. Erzeugn.	1	-	1	-	-	-	-	-	-	-	-	-	2	1
24 H. v. Chemikalien u. chem. Erzeugn.	1	-	1	-	-	-	-	-	-	-	-	-	2	1
DN H. v. sonst. Erzeugnissen, Rückgewinnung	1	-	1	-	-	-	-	-	-	-	-	-	2	1
36 H. v. sonstigen Erzeugnissen	1	-	1	-	-	-	-	-	-	-	-	-	2	1
F Bauwesen	2	2	-	-	-	-	-	-	-	-	-	-	3	-
FA Bauwesen	2	2	-	-	-	-	-	-	-	-	-	-	3	-
45 Bauwesen	2	2	-	-	-	-	-	-	-	-	-	-	3	-

Tabelle A5: Arbeitsstätten und Beschäftigte nach Gemeinden und Abteilungen der ÖNACE 1995

ÖNACE 1995	Arbeitsstätten insgesamt	davon mit ... unselbständig Beschäftigten											Beschäftigte insgesamt	darunter unselbst. Beschäftigte
		0	1	2 - 4	5 - 9	10 - 19	20 - 49	50 - 99	100 - 199	200 - 499	500 - 999	1000 und mehr		
G Handel, Rep. v.Kfz u.Gebrauchsgütern	9	-	2	3	2	1	1	-	-	-	-	-	70	64
GA Handel, Rep. v.Kfz u.Gebrauchsgütern	9	-	2	3	2	1	1	-	-	-	-	-	70	64
50 Kfz-Handel, Rep. v.Kfz, Tankstellen	2	-	-	1	-	1	-	-	-	-	-	-	15	14
51 Handelsvermittlung u.GH (o.H.m.Kfz)	4	-	-	1	2	-	1	-	-	-	-	-	48	46
52 EH (o.Kfz,o.Tankst.), Rep.v.Gebr.g.	3	-	2	1	-	-	-	-	-	-	-	-	7	4
H Beherbergungs- und Gaststättenw.	5	1	1	3	-	-	-	-	-	-	-	-	14	8
HA Beherbergungs- und Gaststättenw.	5	1	1	3	-	-	-	-	-	-	-	-	14	8
55 Beherbergungs- und Gaststättenw.	5	1	1	3	-	-	-	-	-	-	-	-	14	8
I Verkehr und Nachrichtenübermittlung	5	1	1	1	1	-	-	1	-	-	-	-	64	61
IA Verkehr und Nachrichtenübermittlung	5	1	1	1	1	-	-	1	-	-	-	-	64	61
60 Landverkehr,Transp. i. Rohrfernleit.	3	1	-	-	1	-	-	1	-	-	-	-	59	57
64 Nachrichtenübermittlung	2	-	1	1	-	-	-	-	-	-	-	-	5	4
J Kredit- und Versicherungswesen	1	-	-	1	-	-	-	-	-	-	-	-	2	2
JA Kredit- und Versicherungswesen	1	-	-	1	-	-	-	-	-	-	-	-	2	2
65 Kreditwesen	1	-	-	1	-	-	-	-	-	-	-	-	2	2
K Realitätenwesen, Unternehmensdienstl.	8	6	-	2	-	-	-	-	-	-	-	-	15	5
KA Realitätenwesen, Unternehmensdienstl.	8	6	-	2	-	-	-	-	-	-	-	-	15	5
70 Realitätenwesen	1	1	-	-	-	-	-	-	-	-	-	-	1	-
74 Erbring.v.unternehmensbez.Dienstl.	7	5	-	2	-	-	-	-	-	-	-	-	14	5
L Öffentl. Verwaltung, Sozialversich.	1	-	-	-	-	1	-	-	-	-	-	-	13	13
LA Öffentl. Verwaltung, Sozialversich.	1	-	-	-	-	1	-	-	-	-	-	-	13	13
75 Öffentl. Verwaltung, Sozialversich.	1	-	-	-	-	1	-	-	-	-	-	-	13	13
M Unterrichtswesen	9	-	-	2	1	-	4	2	-	-	-	-	267	267
MA Unterrichtswesen	9	-	-	2	1	-	4	2	-	-	-	-	267	267
80 Unterrichtswesen	9	-	-	2	1	-	4	2	-	-	-	-	267	267
N Gesundheits-, Veterinär- u. Sozialw.	2	1	1	-	-	-	-	-	-	-	-	-	2	1
NA Gesundheits-, Veterinär- u. Sozialw.	2	1	1	-	-	-	-	-	-	-	-	-	2	1
85 Gesundheits-, Veterinär- u. Sozialw.	2	1	1	-	-	-	-	-	-	-	-	-	2	1
O Erbring.v.sonst.öffentl.u.pers.Dienstl.	1	-	-	-	1	-	-	-	-	-	-	-	7	7
OA Erbring.v.sonst.öffentl.u.pers.Dienstl.	1	-	-	-	1	-	-	-	-	-	-	-	7	7
90 Abwasser- u.Abfallbes.u.s.Entsorg.	1	-	-	-	1	-	-	-	-	-	-	-	7	7
70222 Tarrenz														
zusammen	86	32	13	17	12	10	2	-	-	-	-	-	401	317
D Sachgütererzeugung	14	5	-	2	5	1	1	-	-	-	-	-	96	85
DA H.v.Nahrungsm.u.Getränken,Tabakverarb.	2	1	-	-	-	-	1	-	-	-	-	-	31	29
15 H.v.Nahr.- u.Genussm.; Getränken	2	1	-	-	-	-	1	-	-	-	-	-	31	29
DB H.v.Textilien, Textilwaren u. Bekleidung	1	1	-	-	-	-	-	-	-	-	-	-	1	-
18 H.v.Bekleidung	1	1	-	-	-	-	-	-	-	-	-	-	1	-
DD Be- u. Verarb. v. Holz (o.H.v.Möbeln)	1	1	-	-	-	-	-	-	-	-	-	-	1	-
20 Be- u. Verarb. v. Holz (o.H.v.Möbeln)	1	1	-	-	-	-	-	-	-	-	-	-	1	-
DI H.u.Bearb.v.Glas,H.v.W.a.Stein.u.Erden	1	-	-	-	1	-	-	-	-	-	-	-	9	8
26 H.u.Bea.v.Glas,H.v.W.a.Stein.u.Erden	1	-	-	-	1	-	-	-	-	-	-	-	9	8
DJ Metallerrz.u.-bearbeitung, H.v.Metallerrz.	4	1	-	1	2	-	-	-	-	-	-	-	16	14
28 H.v.Metallerrzeugnissen	4	1	-	1	2	-	-	-	-	-	-	-	16	14
DK Maschinenbau	1	-	-	1	-	-	-	-	-	-	-	-	6	4
29 Maschinenbau	1	-	-	1	-	-	-	-	-	-	-	-	6	4

Tabelle A5: Arbeitsstätten und Beschäftigte nach Gemeinden und Abteilungen der ÖNACE 1995

ÖNACE 1995	Arbeitsstätten insgesamt	davon mit ... unselbständig Beschäftigten											Beschäftigte insgesamt	darunter unselbst. Beschäftigte
		0	1	2 - 4	5 - 9	10 - 19	20 - 49	50 - 99	100 - 199	200 - 499	500 - 999	1000 und mehr		
DL H.v.Büromasch., Datenverarb.ger.	1	-	-	-	1	-	-	-	-	-	-	-	7	7
33 Medizin-, Mess- u. Regel. tech., Optik	1	-	-	-	1	-	-	-	-	-	-	-	7	7
DN H.v.sonst. Erzeugnissen, Rückgewinnung	3	1	-	-	1	1	-	-	-	-	-	-	25	23
36 H.v.sonstigen Erzeugnissen	3	1	-	-	1	1	-	-	-	-	-	-	25	23
E Energie- und Wasserversorgung	1	1	-	-	-	-	-	-	-	-	-	-	-	-
EA Energie- und Wasserversorgung	1	1	-	-	-	-	-	-	-	-	-	-	-	-
40 Energieversorgung	1	1	-	-	-	-	-	-	-	-	-	-	-	-
F Bauwesen	6	2	-	1	1	2	-	-	-	-	-	-	39	31
FA Bauwesen	6	2	-	1	1	2	-	-	-	-	-	-	39	31
45 Bauwesen	6	2	-	1	1	2	-	-	-	-	-	-	39	31
G Handel, Rep. v.Kfz u.Gebrauchsgütern	17	7	3	3	1	3	-	-	-	-	-	-	71	56
GA Handel, Rep. v.Kfz u.Gebrauchsgütern	17	7	3	3	1	3	-	-	-	-	-	-	71	56
50 Kfz-Handel, Rep. v.Kfz, Tankstellen	1	-	-	-	-	1	-	-	-	-	-	-	16	15
51 Handelsvermittlung u.GH (o.H.m.Kfz)	7	3	1	2	-	1	-	-	-	-	-	-	27	22
52 EH (o.Kfz,o.Tankst.), Rep.v.Gebr.g.	9	4	2	1	1	1	-	-	-	-	-	-	28	19
H Beherbergungs- und Gaststättenw.	16	6	2	5	1	2	-	-	-	-	-	-	76	52
HA Beherbergungs- und Gaststättenw.	16	6	2	5	1	2	-	-	-	-	-	-	76	52
55 Beherbergungs- und Gaststättenw.	16	6	2	5	1	2	-	-	-	-	-	-	76	52
I Verkehr und Nachrichtenübermittlung	7	2	3	-	2	-	-	-	-	-	-	-	17	13
IA Verkehr und Nachrichtenübermittlung	7	2	3	-	2	-	-	-	-	-	-	-	17	13
60 Landverkehr, Transp. i. Rohrfernleit.	5	2	1	-	2	-	-	-	-	-	-	-	15	11
63 Hilfs- u. Nebentät. f.d. Verk., Reisebür.	1	-	1	-	-	-	-	-	-	-	-	-	1	1
64 Nachrichtenübermittlung	1	-	1	-	-	-	-	-	-	-	-	-	1	1
J Kredit- und Versicherungswesen	3	1	-	1	1	-	-	-	-	-	-	-	10	8
JA Kredit- und Versicherungswesen	3	1	-	1	1	-	-	-	-	-	-	-	10	8
65 Kreditwesen	1	-	-	-	1	-	-	-	-	-	-	-	5	5
67 M.d.Kredit-u.Vers.w.verbund.Tätigk.	2	1	-	1	-	-	-	-	-	-	-	-	5	3
K Realitätenwesen, Unternehmensdienstl.	13	7	3	2	-	1	-	-	-	-	-	-	35	20
KA Realitätenwesen, Unternehmensdienstl.	13	7	3	2	-	1	-	-	-	-	-	-	35	20
70 Realitätenwesen	2	1	1	-	-	-	-	-	-	-	-	-	4	1
72 Datenverarbeitung u. Datenbanken	2	-	1	1	-	-	-	-	-	-	-	-	4	3
74 Erbring.v.unternehmensbez.Dienstl.	9	6	1	1	-	1	-	-	-	-	-	-	27	16
L Öffentl. Verwaltung, Sozialversich.	1	-	-	-	-	-	1	-	-	-	-	-	21	21
LA Öffentl. Verwaltung, Sozialversich.	1	-	-	-	-	-	1	-	-	-	-	-	21	21
75 Öffentl. Verwaltung, Sozialversich.	1	-	-	-	-	-	1	-	-	-	-	-	21	21
M Unterrichtswesen	2	-	-	-	1	1	-	-	-	-	-	-	20	20
MA Unterrichtswesen	2	-	-	-	1	1	-	-	-	-	-	-	20	20
80 Unterrichtswesen	2	-	-	-	1	1	-	-	-	-	-	-	20	20
N Gesundheits-, Veterinär- u. Sozialw.	3	1	-	2	-	-	-	-	-	-	-	-	11	7
NA Gesundheits-, Veterinär- u. Sozialw.	3	1	-	2	-	-	-	-	-	-	-	-	11	7
85 Gesundheits-, Veterinär- u. Sozialw.	3	1	-	2	-	-	-	-	-	-	-	-	11	7
O Erbring.v.sonst.öffentl.u.pers.Dienstl.	3	-	2	1	-	-	-	-	-	-	-	-	5	4
OA Erbring.v.sonst.öffentl.u.pers.Dienstl.	3	-	2	1	-	-	-	-	-	-	-	-	5	4
91 Interessenvertretungen, Vereine	1	-	1	-	-	-	-	-	-	-	-	-	1	1
93 Erbring. v. sonst. Dienstleistungen	2	-	1	1	-	-	-	-	-	-	-	-	4	3

Tabelle A5: Arbeitsstätten und Beschäftigte nach Gemeinden und Abteilungen der ÖNACE 1995

ÖNACE 1995	Arbeitsstätten insgesamt	davon mit ... unselbständig Beschäftigten										Beschäftigte insgesamt	darunter unselbst. Beschäftigte	
		0	1	2 - 4	5 - 9	10 - 19	20 - 49	50 - 99	100 - 199	200 - 499	500 - 999			1000 und mehr
70223 Umhausen														
zusammen	130	46	19	34	20	6	3	2	-	-	-	-	670	563
D Sachgütererzeugung	17	8	3	2	2	1	-	1	-	-	-	-	127	108
DB H.v.Textilien, Textilwaren u. Bekleidung	3	1	1	-	1	-	-	-	-	-	-	-	12	8
17 H.v.Textilien u. Textilwaren (o. Bekl.)	3	1	1	-	1	-	-	-	-	-	-	-	12	8
DD Be- u. Verarb. v. Holz (o.H.v.Möbeln)	5	4	1	-	-	-	-	-	-	-	-	-	6	1
20 Be- u. Verarb. v. Holz (o.H.v.Möbeln)	5	4	1	-	-	-	-	-	-	-	-	-	6	1
DH H.v.Gummi- und Kunststoffwaren	1	-	-	-	-	-	-	1	-	-	-	-	77	77
25 H.v.Gummi- und Kunststoffwaren	1	-	-	-	-	-	-	1	-	-	-	-	77	77
DI H.u.Bearb.v.Glas,H.v.W.a.Stein.u.Erden	2	1	-	1	-	-	-	-	-	-	-	-	5	2
26 H.u.Bea.v.Glas,H.v.W.a.Stein.u.Erden	2	1	-	1	-	-	-	-	-	-	-	-	5	2
DJ Metallerz.u.-bearbeitung, H.v.Metallerz.	1	-	-	1	-	-	-	-	-	-	-	-	4	3
28 H.v.Metallerzeugnissen	1	-	-	1	-	-	-	-	-	-	-	-	4	3
DN H.v.sonst. Erzeugnissen,Rückgewinnung	5	2	1	-	1	1	-	-	-	-	-	-	23	17
36 H.v.sonstigen Erzeugnissen	5	2	1	-	1	1	-	-	-	-	-	-	23	17
F Bauwesen	19	3	3	7	3	1	1	1	-	-	-	-	172	156
FA Bauwesen	19	3	3	7	3	1	1	1	-	-	-	-	172	156
45 Bauwesen	19	3	3	7	3	1	1	1	-	-	-	-	172	156
G Handel, Rep. v.Kfz u.Gebrauchsgütern	14	6	2	3	-	2	1	-	-	-	-	-	93	82
GA Handel, Rep. v.Kfz u.Gebrauchsgütern	14	6	2	3	-	2	1	-	-	-	-	-	93	82
50 Kfz-Handel, Rep. v.Kfz, Tankstellen	5	1	1	1	-	1	1	-	-	-	-	-	62	58
51 Handelsvermittlung u.GH (o.H.m.Kfz)	1	1	-	-	-	-	-	-	-	-	-	-	2	-
52 EH (o.Kfz,o.Tankst.), Rep.v.Gebr.g.	8	4	1	2	-	1	-	-	-	-	-	-	29	24
H Beherbergungs- und Gaststättenw.	37	17	3	11	6	-	-	-	-	-	-	-	106	73
HA Beherbergungs- und Gaststättenw.	37	17	3	11	6	-	-	-	-	-	-	-	106	73
55 Beherbergungs- und Gaststättenw.	37	17	3	11	6	-	-	-	-	-	-	-	106	73
I Verkehr und Nachrichtenübermittlung	16	5	4	5	2	-	-	-	-	-	-	-	44	30
IA Verkehr und Nachrichtenübermittlung	16	5	4	5	2	-	-	-	-	-	-	-	44	30
60 Landverkehr,Transp. i. Rohrfernleit.	13	4	3	5	1	-	-	-	-	-	-	-	35	22
63 Hilfs-u.Nebentät.f.d.Verk., Reisebür.	1	1	-	-	-	-	-	-	-	-	-	-	1	-
64 Nachrichtenübermittlung	2	-	1	-	1	-	-	-	-	-	-	-	8	8
J Kredit- und Versicherungswesen	3	-	1	1	1	-	-	-	-	-	-	-	13	13
JA Kredit- und Versicherungswesen	3	-	1	1	1	-	-	-	-	-	-	-	13	13
65 Kreditwesen	3	-	1	1	1	-	-	-	-	-	-	-	13	13
K Realitätenwesen, Unternehmensdienstl.	6	3	1	2	-	-	-	-	-	-	-	-	14	8
KA Realitätenwesen, Unternehmensdienstl.	6	3	1	2	-	-	-	-	-	-	-	-	14	8
71 Vermiet.bewegl.Sachen o.Bed.pers.	1	-	-	1	-	-	-	-	-	-	-	-	7	4
72 Datenverarbeitung u. Datenbanken	1	-	1	-	-	-	-	-	-	-	-	-	2	1
74 Erbring.v.unternehmensbez.Dienstl.	4	3	-	1	-	-	-	-	-	-	-	-	5	3
L Öffentl. Verwaltung, Sozialversich.	1	-	-	-	-	1	-	-	-	-	-	-	17	17
LA Öffentl. Verwaltung, Sozialversich.	1	-	-	-	-	1	-	-	-	-	-	-	17	17
75 Öffentl. Verwaltung, Sozialversich.	1	-	-	-	-	1	-	-	-	-	-	-	17	17
M Unterrichtswesen	7	-	1	2	2	1	1	-	-	-	-	-	52	52
MA Unterrichtswesen	7	-	1	2	2	1	1	-	-	-	-	-	52	52
80 Unterrichtswesen	7	-	1	2	2	1	1	-	-	-	-	-	52	52
N Gesundheits-, Veterinär- u. Sozialw.	3	-	1	-	2	-	-	-	-	-	-	-	13	11
NA Gesundheits-, Veterinär- u. Sozialw.	3	-	1	-	2	-	-	-	-	-	-	-	13	11
85 Gesundheits-, Veterinär- u. Sozialw.	3	-	1	-	2	-	-	-	-	-	-	-	13	11

Tabelle A5: Arbeitsstätten und Beschäftigte nach Gemeinden und Abteilungen der ÖNACE 1995

ÖNACE 1995	Arbeitsstätten insgesamt	davon mit ... unselbständig Beschäftigten										Beschäftigte insgesamt	darunter unselbst. Beschäftigte	
		0	1	2 - 4	5 - 9	10 - 19	20 - 49	50 - 99	100 - 199	200 - 499	500 - 999			1000 und mehr
O Erbring.v.sonst.öffentl.u.pers.Dienstl.	7	4	-	1	2	-	-	-	-	-	-	-	19	13
OA Erbring.v.sonst.öffentl.u.pers.Dienstl.	7	4	-	1	2	-	-	-	-	-	-	-	19	13
91 Interessenvertretungen, Vereine	1	-	-	-	1	-	-	-	-	-	-	-	5	5
92 Kultur, Sport und Unterhaltung	4	3	-	-	1	-	-	-	-	-	-	-	9	5
93 Erbring. v. sonst. Dienstleistungen	2	1	-	1	-	-	-	-	-	-	-	-	5	3
70224 Wenns														
zusammen	56	14	6	11	12	10	3	-	-	-	-	-	363	320
D Sachgütererzeugung	9	4	-	-	4	1	-	-	-	-	-	-	51	42
DA H.v.Nahrungsm.u.Getränken,Tabakverarb.	2	-	-	-	2	-	-	-	-	-	-	-	14	12
15 H.v.Nahr.- u.Genussm.; Getränken	2	-	-	-	2	-	-	-	-	-	-	-	14	12
DD Be- u. Verarb. v. Holz (o.H.v.Möbeln)	3	3	-	-	-	-	-	-	-	-	-	-	4	-
20 Be- u. Verarb. v. Holz (o.H.v.Möbeln)	3	3	-	-	-	-	-	-	-	-	-	-	4	-
DJ Metallerz.u.-bearbeitung, H.v.Metallerz.	2	1	-	-	1	-	-	-	-	-	-	-	6	5
28 H.v.Metallerzeugnissen	2	1	-	-	1	-	-	-	-	-	-	-	6	5
DN H.v.sonst. Erzeugnissen,Rückgewinnung	2	-	-	-	1	1	-	-	-	-	-	-	27	25
36 H.v.sonstigen Erzeugnissen	2	-	-	-	1	1	-	-	-	-	-	-	27	25
F Bauwesen	4	-	-	1	2	1	-	-	-	-	-	-	30	26
FA Bauwesen	4	-	-	1	2	1	-	-	-	-	-	-	30	26
45 Bauwesen	4	-	-	1	2	1	-	-	-	-	-	-	30	26
G Handel, Rep. v.Kfz u.Gebrauchsgütern	9	3	-	3	-	3	-	-	-	-	-	-	49	44
GA Handel, Rep. v.Kfz u.Gebrauchsgütern	9	3	-	3	-	3	-	-	-	-	-	-	49	44
50 Kfz-Handel, Rep. v.Kfz, Tankstellen	1	-	-	1	-	-	-	-	-	-	-	-	3	2
52 EH (o.Kfz,o.Tankst.), Rep.v.Gebr.g.	8	3	-	2	-	3	-	-	-	-	-	-	46	42
H Beherbergungs- und Gaststättenw.	13	3	4	2	2	1	1	-	-	-	-	-	82	65
HA Beherbergungs- und Gaststättenw.	13	3	4	2	2	1	1	-	-	-	-	-	82	65
55 Beherbergungs- und Gaststättenw.	13	3	4	2	2	1	1	-	-	-	-	-	82	65
I Verkehr und Nachrichtenübermittlung	3	1	-	-	1	1	-	-	-	-	-	-	19	18
IA Verkehr und Nachrichtenübermittlung	3	1	-	-	1	1	-	-	-	-	-	-	19	18
60 Landverkehr,Transp. i. Rohrfernleit.	1	1	-	-	-	-	-	-	-	-	-	-	1	-
63 Hilfs-u.Nebentät.f.d.Verk., Reisebür.	1	-	-	-	-	1	-	-	-	-	-	-	13	13
64 Nachrichtenübermittlung	1	-	-	-	1	-	-	-	-	-	-	-	5	5
J Kredit- und Versicherungswesen	2	-	-	-	1	1	-	-	-	-	-	-	17	17
JA Kredit- und Versicherungswesen	2	-	-	-	1	1	-	-	-	-	-	-	17	17
65 Kreditwesen	2	-	-	-	1	1	-	-	-	-	-	-	17	17
K Realitätenwesen, Unternehmensdienstl.	2	2	-	-	-	-	-	-	-	-	-	-	3	-
KA Realitätenwesen, Unternehmensdienstl.	2	2	-	-	-	-	-	-	-	-	-	-	3	-
72 Datenverarbeitung u. Datenbanken	1	1	-	-	-	-	-	-	-	-	-	-	1	-
74 Erbring.v.unternehmensbez.Dienstl.	1	1	-	-	-	-	-	-	-	-	-	-	2	-
L Öffentl. Verwaltung, Sozialversich.	2	-	-	-	-	1	1	-	-	-	-	-	36	36
LA Öffentl. Verwaltung, Sozialversich.	2	-	-	-	-	1	1	-	-	-	-	-	36	36
75 Öffentl. Verwaltung, Sozialversich.	2	-	-	-	-	1	1	-	-	-	-	-	36	36
M Unterrichtswesen	6	-	1	2	1	1	1	-	-	-	-	-	58	58
MA Unterrichtswesen	6	-	1	2	1	1	1	-	-	-	-	-	58	58
80 Unterrichtswesen	6	-	1	2	1	1	1	-	-	-	-	-	58	58
N Gesundheits-, Veterinär- u. Sozialw.	1	-	-	1	-	-	-	-	-	-	-	-	4	3
NA Gesundheits-, Veterinär- u. Sozialw.	1	-	-	1	-	-	-	-	-	-	-	-	4	3
85 Gesundheits-, Veterinär- u. Sozialw.	1	-	-	1	-	-	-	-	-	-	-	-	4	3

Tabelle A5: Arbeitsstätten und Beschäftigte nach Gemeinden und Abteilungen der ÖNACE 1995

ÖNACE 1995	Arbeitsstätten insgesamt	davon mit ... unselbständig Beschäftigten											Beschäftigte insgesamt	darunter unselbst. Beschäftigte	
		0	1	2 - 4	5 - 9	10 - 19	20 - 49	50 - 99	100 - 199	200 - 499	500 - 999	1000 und mehr			
O Erbring.v.sonst.öffentl.u.pers.Dienstl.	5	1	1	2	1	-	-	-	-	-	-	-	-	14	11
OA Erbring.v.sonst.öffentl.u.pers.Dienstl.	5	1	1	2	1	-	-	-	-	-	-	-	-	14	11
90 Abwasser- u.Abfallbes.u.s.Entsorg.	1	-	-	-	1	-	-	-	-	-	-	-	-	5	5
92 Kultur, Sport und Unterhaltung	1	-	-	1	-	-	-	-	-	-	-	-	-	2	2
93 Erbring. v. sonst. Dienstleistungen	3	1	1	1	-	-	-	-	-	-	-	-	-	7	4
70301 Absam															
zusammen	265	117	46	43	30	17	8	3	-	1	-	-	-	1742	1505
C Bergbau;Gewinn.v.Steinen u.Erden	1	-	1	-	-	-	-	-	-	-	-	-	-	2	1
CB Erzbergb., Gewinnung v.Steinen u.Erden	1	-	1	-	-	-	-	-	-	-	-	-	-	2	1
14 Gew.v.Steinen u.Erden;sonst.Bergb.	1	-	1	-	-	-	-	-	-	-	-	-	-	2	1
D Sachgütererzeugung	44	14	6	10	7	3	2	1	-	1	-	-	-	760	715
DA H.v.Nahrungsm.u.Getränken,Tabakverarb.	3	1	-	1	1	-	-	-	-	-	-	-	-	12	9
15 H.v.Nahr.- u.Genussm.; Getränken	3	1	-	1	1	-	-	-	-	-	-	-	-	12	9
DB H.v.Textilien, Textilwaren u. Bekleidung	3	1	-	-	1	-	1	-	-	-	-	-	-	45	42
17 H.v.Textilien u.Textilwaren (o. Bekl.)	2	-	-	-	1	-	1	-	-	-	-	-	-	44	42
18 H.v.Bekleidung	1	1	-	-	-	-	-	-	-	-	-	-	-	1	-
DD Be- u. Verarb. v. Holz (o.H.v.Möbeln)	2	1	-	1	-	-	-	-	-	-	-	-	-	4	2
20 Be- u. Verarb. v. Holz (o.H.v.Möbeln)	2	1	-	1	-	-	-	-	-	-	-	-	-	4	2
DE H.u.Verarb.v.Papier u.Pappe, Verlagsw.	2	1	-	1	-	-	-	-	-	-	-	-	-	6	4
22 Verlagsw., Druckerei,Vervielfältig.	2	1	-	1	-	-	-	-	-	-	-	-	-	6	4
DG H.v.Chemikalien u. chem. Erzeugn.	2	-	-	1	-	-	-	1	-	-	-	-	-	70	67
24 H.v.Chemikalien u. chem. Erzeugn.	2	-	-	1	-	-	-	1	-	-	-	-	-	70	67
DI H.u.Bearb.v.Glas,H.v.W.a.Stein.u.Erden	1	1	-	-	-	-	-	-	-	-	-	-	-	1	-
26 H.u.Bea.v.Glas,H.v.W.a.Stein.u.Erden	1	1	-	-	-	-	-	-	-	-	-	-	-	1	-
DJ Metallerz.u.-bearbeitung, H.v.Metallerz.	5	-	1	1	1	1	1	-	-	-	-	-	-	52	45
28 H.v.Metallerzeugnissen	5	-	1	1	1	1	1	-	-	-	-	-	-	52	45
DK Maschinenbau	5	3	1	-	-	1	-	-	-	-	-	-	-	16	12
29 Maschinenbau	5	3	1	-	-	1	-	-	-	-	-	-	-	16	12
DL H.v.Büromasch., Datenverarb.ger.	7	1	-	3	2	-	-	-	-	1	-	-	-	511	503
31 H.v.Ger.d.Elektrizitätserz., -verteil.	2	1	-	1	-	-	-	-	-	-	-	-	-	4	2
33 Medizin-,Mess-u.Regel.tech., Optik	5	-	-	2	2	-	-	-	-	1	-	-	-	507	501
DN H.v.sonst. Erzeugnissen,Rückgewinnung	14	5	4	2	2	1	-	-	-	-	-	-	-	43	31
36 H.v.sonstigen Erzeugnissen	14	5	4	2	2	1	-	-	-	-	-	-	-	43	31
F Bauwesen	20	11	2	-	3	3	1	-	-	-	-	-	-	101	81
FA Bauwesen	20	11	2	-	3	3	1	-	-	-	-	-	-	101	81
45 Bauwesen	20	11	2	-	3	3	1	-	-	-	-	-	-	101	81
G Handel, Rep. v.Kfz u.Gebrauchsgütern	52	20	12	10	5	4	1	-	-	-	-	-	-	198	154
GA Handel, Rep. v.Kfz u.Gebrauchsgütern	52	20	12	10	5	4	1	-	-	-	-	-	-	198	154
50 Kfz-Handel, Rep. v.Kfz, Tankstellen	3	-	1	1	1	-	-	-	-	-	-	-	-	11	9
51 Handelsvermittlung u.GH (o.H.m.Kfz)	26	9	8	5	2	1	1	-	-	-	-	-	-	101	80
52 EH (o.Kfz,o.Tankst.), Rep.v.Gebr.g.	23	11	3	4	2	3	-	-	-	-	-	-	-	86	65
H Beherbergungs- und Gaststättenw.	24	10	4	6	2	2	-	-	-	-	-	-	-	81	55
HA Beherbergungs- und Gaststättenw.	24	10	4	6	2	2	-	-	-	-	-	-	-	81	55
55 Beherbergungs- und Gaststättenw.	24	10	4	6	2	2	-	-	-	-	-	-	-	81	55
I Verkehr und Nachrichtenübermittlung	10	4	3	2	1	-	-	-	-	-	-	-	-	25	17
IA Verkehr und Nachrichtenübermittlung	10	4	3	2	1	-	-	-	-	-	-	-	-	25	17
60 Landverkehr,Transp. i. Rohrfernleit.	5	3	1	1	-	-	-	-	-	-	-	-	-	9	4
63 Hilfs-u.Nebentät.f.d.Verk., Reisebür.	4	1	1	1	1	-	-	-	-	-	-	-	-	15	12
64 Nachrichtenübermittlung	1	-	1	-	-	-	-	-	-	-	-	-	-	1	1

Tabelle A5: Arbeitsstätten und Beschäftigte nach Gemeinden und Abteilungen der ÖNACE 1995

ÖNACE 1995	Arbeitsstätten insgesamt	davon mit ... unselbständig Beschäftigten										Beschäftigte insgesamt	darunter unselbst. Beschäftigte	
		0	1	2 - 4	5 - 9	10 - 19	20 - 49	50 - 99	100 - 199	200 - 499	500 - 999			1000 und mehr
J Kredit- und Versicherungswesen	8	4	1	-	3	-	-	-	-	-	-	-	25	20
JA Kredit- und Versicherungswesen	8	4	1	-	3	-	-	-	-	-	-	-	25	20
65 Kreditwesen	3	-	-	-	3	-	-	-	-	-	-	-	19	19
67 M.d.Kredit-u.Vers.w.verbund.Tätigk.	5	4	1	-	-	-	-	-	-	-	-	-	6	1
K Realitätenwesen, Unternehmensdienstl.	50	31	11	6	2	-	-	-	-	-	-	-	95	43
KA Realitätenwesen, Unternehmensdienstl.	50	31	11	6	2	-	-	-	-	-	-	-	95	43
70 Realitätenwesen	2	1	1	-	-	-	-	-	-	-	-	-	3	1
71 Vermiet.bewegl.Sachen o.Bed.pers.	2	1	-	-	1	-	-	-	-	-	-	-	9	8
72 Datenverarbeitung u. Datenbanken	10	8	1	1	-	-	-	-	-	-	-	-	15	4
73 Forschung und Entwicklung	1	1	-	-	-	-	-	-	-	-	-	-	1	-
74 Erbring.v.unternehmensbez.Dienstl.	35	20	9	5	1	-	-	-	-	-	-	-	67	30
L Öffentl. Verwaltung, Sozialversich.	3	-	-	-	-	3	-	-	-	-	-	-	40	40
LA Öffentl. Verwaltung, Sozialversich.	3	-	-	-	-	3	-	-	-	-	-	-	40	40
75 Öffentl. Verwaltung, Sozialversich.	3	-	-	-	-	3	-	-	-	-	-	-	40	40
M Unterrichtswesen	13	1	1	1	3	2	4	1	-	-	-	-	270	269
MA Unterrichtswesen	13	1	1	1	3	2	4	1	-	-	-	-	270	269
80 Unterrichtswesen	13	1	1	1	3	2	4	1	-	-	-	-	270	269
N Gesundheits-, Veterinär- u. Sozialw.	16	4	4	4	3	-	-	1	-	-	-	-	102	91
NA Gesundheits-, Veterinär- u. Sozialw.	16	4	4	4	3	-	-	1	-	-	-	-	102	91
85 Gesundheits-, Veterinär- u. Sozialw.	16	4	4	4	3	-	-	1	-	-	-	-	102	91
O Erbring.v.sonst.öffentl.u.pers.Dienstl.	24	18	1	4	1	-	-	-	-	-	-	-	43	19
OA Erbring.v.sonst.öffentl.u.pers.Dienstl.	24	18	1	4	1	-	-	-	-	-	-	-	43	19
90 Abwasser- u.Abfallbes.u.s.Entsorg.	1	1	-	-	-	-	-	-	-	-	-	-	1	-
91 Interessenvertretungen, Vereine	2	-	1	1	-	-	-	-	-	-	-	-	5	5
92 Kultur, Sport und Unterhaltung	12	11	-	-	1	-	-	-	-	-	-	-	19	6
93 Erbring. v. sonst. Dienstleistungen	9	6	-	3	-	-	-	-	-	-	-	-	18	8
70302 Aldrans														
zusammen	74	33	11	14	7	7	1	1	-	-	-	-	348	288
D Sachgütererzeugung	8	2	4	2	-	-	-	-	-	-	-	-	17	9
DA H.v.Nahrungsm.u.Getränken,Tabakverarb.	2	-	1	1	-	-	-	-	-	-	-	-	4	3
15 H.v.Nahr.- u.Genussm.; Getränken	2	-	1	1	-	-	-	-	-	-	-	-	4	3
DB H.v.Textilien, Textilwaren u. Bekleidung	2	2	-	-	-	-	-	-	-	-	-	-	2	-
18 H.v.Bekleidung	2	2	-	-	-	-	-	-	-	-	-	-	2	-
DD Be- u. Verarb. v. Holz (o.H.v.Möbeln)	3	-	3	-	-	-	-	-	-	-	-	-	7	3
20 Be- u. Verarb. v. Holz (o.H.v.Möbeln)	3	-	3	-	-	-	-	-	-	-	-	-	7	3
DE H.u.Verarb.v.Papier u.Pappe, Verlagsw.	1	-	-	1	-	-	-	-	-	-	-	-	4	3
22 Verlagsw., Druckerei,Vervielfältig.	1	-	-	1	-	-	-	-	-	-	-	-	4	3
F Bauwesen	3	1	-	1	1	-	-	-	-	-	-	-	10	8
FA Bauwesen	3	1	-	1	1	-	-	-	-	-	-	-	10	8
45 Bauwesen	3	1	-	1	1	-	-	-	-	-	-	-	10	8
G Handel, Rep. v.Kfz u.Gebrauchsgütern	14	8	-	5	-	1	-	-	-	-	-	-	45	33
GA Handel, Rep. v.Kfz u.Gebrauchsgütern	14	8	-	5	-	1	-	-	-	-	-	-	45	33
50 Kfz-Handel, Rep. v.Kfz, Tankstellen	2	1	-	1	-	-	-	-	-	-	-	-	5	3
51 Handelsvermittlung u.GH (o.H.m.Kfz)	5	3	-	2	-	-	-	-	-	-	-	-	12	8
52 EH (o.Kfz,o.Tankst.), Rep.v.Gebr.g.	7	4	-	2	-	1	-	-	-	-	-	-	28	22
H Beherbergungs- und Gaststättenw.	8	2	2	1	2	1	-	-	-	-	-	-	38	29
HA Beherbergungs- und Gaststättenw.	8	2	2	1	2	1	-	-	-	-	-	-	38	29
55 Beherbergungs- und Gaststättenw.	8	2	2	1	2	1	-	-	-	-	-	-	38	29

Tabelle A5: Arbeitsstätten und Beschäftigte nach Gemeinden und Abteilungen der ÖNACE 1995

ÖNACE 1995	Arbeitsstätten insgesamt	davon mit ... unselbständig Beschäftigten										Beschäftigte insgesamt	darunter unselbst. Beschäftigte	
		0	1	2 - 4	5 - 9	10 - 19	20 - 49	50 - 99	100 - 199	200 - 499	500 - 999			1000 und mehr
I Verkehr und Nachrichtenübermittlung	4	1	-	2	1	-	-	-	-	-	-	-	13	11
IA Verkehr und Nachrichtenübermittlung	4	1	-	2	1	-	-	-	-	-	-	-	13	11
60 Landverkehr, Transp. i. Rohrfernleit.	3	1	-	2	-	-	-	-	-	-	-	-	8	6
64 Nachrichtenübermittlung	1	-	-	-	1	-	-	-	-	-	-	-	5	5
J Kredit- und Versicherungswesen	1	-	-	1	-	-	-	-	-	-	-	-	3	3
JA Kredit- und Versicherungswesen	1	-	-	1	-	-	-	-	-	-	-	-	3	3
65 Kreditwesen	1	-	-	1	-	-	-	-	-	-	-	-	3	3
K Realitätenwesen, Unternehmensdienstl.	19	11	2	-	2	3	-	1	-	-	-	-	123	105
KA Realitätenwesen, Unternehmensdienstl.	19	11	2	-	2	3	-	1	-	-	-	-	123	105
72 Datenverarbeitung u. Datenbanken	2	1	-	-	-	1	-	-	-	-	-	-	15	14
74 Erbring.v.unternehmensbez.Dienstl.	17	10	2	-	2	2	-	1	-	-	-	-	108	91
L Öffentl. Verwaltung, Sozialversich.	1	-	-	1	-	-	-	-	-	-	-	-	2	2
LA Öffentl. Verwaltung, Sozialversich.	1	-	-	1	-	-	-	-	-	-	-	-	2	2
75 Öffentl. Verwaltung, Sozialversich.	1	-	-	1	-	-	-	-	-	-	-	-	2	2
M Unterrichtswesen	2	-	-	-	1	1	-	-	-	-	-	-	17	17
MA Unterrichtswesen	2	-	-	-	1	1	-	-	-	-	-	-	17	17
80 Unterrichtswesen	2	-	-	-	1	1	-	-	-	-	-	-	17	17
N Gesundheits-, Veterinär- u. Sozialw.	8	4	2	-	-	1	1	-	-	-	-	-	71	66
NA Gesundheits-, Veterinär- u. Sozialw.	8	4	2	-	-	1	1	-	-	-	-	-	71	66
85 Gesundheits-, Veterinär- u. Sozialw.	8	4	2	-	-	1	1	-	-	-	-	-	71	66
O Erbring.v.sonst.öffentl.u.pers.Dienstl.	6	4	1	1	-	-	-	-	-	-	-	-	9	5
OA Erbring.v.sonst.öffentl.u.pers.Dienstl.	6	4	1	1	-	-	-	-	-	-	-	-	9	5
90 Abwasser- u.Abfallbes.u.s.Entsorg.	1	-	-	1	-	-	-	-	-	-	-	-	4	4
92 Kultur, Sport und Unterhaltung	3	2	1	-	-	-	-	-	-	-	-	-	3	1
93 Erbring. v. sonst. Dienstleistungen	2	2	-	-	-	-	-	-	-	-	-	-	2	-
70303 Ampass														
zusammen	60	27	12	14	5	1	1	-	-	-	-	-	183	121
D Sachgüterzeugung	8	3	2	1	2	-	-	-	-	-	-	-	27	17
DD Be- u. Verarb. v. Holz (o.H.v.Möbeln)	1	-	-	-	1	-	-	-	-	-	-	-	8	7
20 Be- u. Verarb. v. Holz (o.H.v.Möbeln)	1	-	-	-	1	-	-	-	-	-	-	-	8	7
DI H.u.Bearb.v.Glas,H.v.W.a.Stein.u.Erden	1	-	1	-	-	-	-	-	-	-	-	-	3	1
26 H.u.Bea.v.Glas,H.v.W.a.Stein.u.Erden	1	-	1	-	-	-	-	-	-	-	-	-	3	1
DK Maschinenbau	2	1	-	-	1	-	-	-	-	-	-	-	8	6
29 Maschinenbau	2	1	-	-	1	-	-	-	-	-	-	-	8	6
DL H.v.Büromasch., Datenverarb.ger.	1	-	-	1	-	-	-	-	-	-	-	-	4	2
33 Medizin-,Mess-u.Regel.tech., Optik	1	-	-	1	-	-	-	-	-	-	-	-	4	2
DN H.v.sonst. Erzeugnissen,Rückgewinnung	3	2	1	-	-	-	-	-	-	-	-	-	4	1
36 H.v.sonstigen Erzeugnissen	3	2	1	-	-	-	-	-	-	-	-	-	4	1
F Bauwesen	9	4	2	3	-	-	-	-	-	-	-	-	20	10
FA Bauwesen	9	4	2	3	-	-	-	-	-	-	-	-	20	10
45 Bauwesen	9	4	2	3	-	-	-	-	-	-	-	-	20	10
G Handel, Rep. v.Kfz u.Gebrauchsgütern	14	7	4	2	-	1	-	-	-	-	-	-	34	19
GA Handel, Rep. v.Kfz u.Gebrauchsgütern	14	7	4	2	-	1	-	-	-	-	-	-	34	19
50 Kfz-Handel, Rep. v.Kfz, Tankstellen	3	1	1	-	-	1	-	-	-	-	-	-	14	11
51 Handelsvermittlung u.GH (o.H.m.Kfz)	3	2	-	1	-	-	-	-	-	-	-	-	6	3
52 EH (o.Kfz,o.Tankst.), Rep.v.Gebr.g.	8	4	3	1	-	-	-	-	-	-	-	-	14	5

Tabelle A5: Arbeitsstätten und Beschäftigte nach Gemeinden und Abteilungen der ÖNACE 1995

ÖNACE 1995	Arbeitsstätten insgesamt	davon mit ... unselbständig Beschäftigten										Beschäftigte insgesamt	darunter unselbst. Beschäftigte	
		0	1	2 - 4	5 - 9	10 - 19	20 - 49	50 - 99	100 - 199	200 - 499	500 - 999			1000 und mehr
H Beherbergungs- und Gaststättenw.	4	1	-	1	1	-	1	-	-	-	-	-	44	38
HA Beherbergungs- und Gaststättenw.	4	1	-	1	1	-	1	-	-	-	-	-	44	38
55 Beherbergungs- und Gaststättenw.	4	1	-	1	1	-	1	-	-	-	-	-	44	38
I Verkehr und Nachrichtenübermittlung	2	-	1	1	-	-	-	-	-	-	-	-	6	4
IA Verkehr und Nachrichtenübermittlung	2	-	1	1	-	-	-	-	-	-	-	-	6	4
60 Landverkehr, Transp. i. Rohrfernleit.	1	-	-	1	-	-	-	-	-	-	-	-	5	3
63 Hilfs- u. Nebentät. f. d. Verk., Reisebür.	1	-	1	-	-	-	-	-	-	-	-	-	1	1
J Kredit- und Versicherungswesen	2	1	-	1	-	-	-	-	-	-	-	-	3	2
JA Kredit- und Versicherungswesen	2	1	-	1	-	-	-	-	-	-	-	-	3	2
65 Kreditwesen	1	-	-	1	-	-	-	-	-	-	-	-	2	2
67 M. d. Kredit- u. Vers. w. verbund. Tätigk.	1	1	-	-	-	-	-	-	-	-	-	-	1	-
K Realitätenwesen, Unternehmensdienstl.	11	6	2	3	-	-	-	-	-	-	-	-	23	10
KA Realitätenwesen, Unternehmensdienstl.	11	6	2	3	-	-	-	-	-	-	-	-	23	10
72 Datenverarbeitung u. Datenbanken	4	3	-	1	-	-	-	-	-	-	-	-	7	2
74 Erbring. v. unternehmensbez. Dienstl.	7	3	2	2	-	-	-	-	-	-	-	-	16	8
L Öffentl. Verwaltung, Sozialversich.	2	-	-	2	-	-	-	-	-	-	-	-	6	6
LA Öffentl. Verwaltung, Sozialversich.	2	-	-	2	-	-	-	-	-	-	-	-	6	6
75 Öffentl. Verwaltung, Sozialversich.	2	-	-	2	-	-	-	-	-	-	-	-	6	6
M Unterrichtswesen	2	-	-	-	2	-	-	-	-	-	-	-	14	14
MA Unterrichtswesen	2	-	-	-	2	-	-	-	-	-	-	-	14	14
80 Unterrichtswesen	2	-	-	-	2	-	-	-	-	-	-	-	14	14
N Gesundheits-, Veterinär- u. Sozialw.	3	3	-	-	-	-	-	-	-	-	-	-	3	-
NA Gesundheits-, Veterinär- u. Sozialw.	3	3	-	-	-	-	-	-	-	-	-	-	3	-
85 Gesundheits-, Veterinär- u. Sozialw.	3	3	-	-	-	-	-	-	-	-	-	-	3	-
O Erbring. v. sonst. öffentl. u. pers. Dienstl.	3	2	1	-	-	-	-	-	-	-	-	-	3	1
OA Erbring. v. sonst. öffentl. u. pers. Dienstl.	3	2	1	-	-	-	-	-	-	-	-	-	3	1
91 Interessenvertretungen, Vereine	1	-	1	-	-	-	-	-	-	-	-	-	1	1
92 Kultur, Sport und Unterhaltung	1	1	-	-	-	-	-	-	-	-	-	-	1	-
93 Erbring. v. sonst. Dienstleistungen	1	1	-	-	-	-	-	-	-	-	-	-	1	-
70304 Axams														
zusammen	221	102	34	38	34	6	6	1	-	-	-	-	916	723
D Sachgütererzeugung	16	6	1	3	6	-	-	-	-	-	-	-	66	51
DA H. v. Nahrungsm. u. Getränken, Tabakverarb.	4	-	1	-	3	-	-	-	-	-	-	-	24	21
15 H. v. Nahr.- u. Genussm.; Getränken	4	-	1	-	3	-	-	-	-	-	-	-	24	21
DD Be- u. Verarb. v. Holz (o. H. v. Möbeln)	6	3	-	2	1	-	-	-	-	-	-	-	17	11
20 Be- u. Verarb. v. Holz (o. H. v. Möbeln)	6	3	-	2	1	-	-	-	-	-	-	-	17	11
DE H. u. Verarb. v. Papier u. Pappe, Verlagsw.	1	-	-	-	1	-	-	-	-	-	-	-	9	7
22 Verlagsw., Druckerei, Vervielfältig.	1	-	-	-	1	-	-	-	-	-	-	-	9	7
DJ Metall- u. -bearbeitung, H. v. Metall- u. -	1	-	-	1	-	-	-	-	-	-	-	-	5	4
28 H. v. Metall- u. -erzeugnissen	1	-	-	1	-	-	-	-	-	-	-	-	5	4
DK Maschinenbau	1	1	-	-	-	-	-	-	-	-	-	-	1	-
29 Maschinenbau	1	1	-	-	-	-	-	-	-	-	-	-	1	-
DN H. v. sonst. Erzeugnissen, Rückgewinnung	3	2	-	-	1	-	-	-	-	-	-	-	10	8
36 H. v. sonstigen Erzeugnissen	3	2	-	-	1	-	-	-	-	-	-	-	10	8
F Bauwesen	18	10	1	2	5	-	-	-	-	-	-	-	60	41
FA Bauwesen	18	10	1	2	5	-	-	-	-	-	-	-	60	41
45 Bauwesen	18	10	1	2	5	-	-	-	-	-	-	-	60	41

Tabelle A5: Arbeitsstätten und Beschäftigte nach Gemeinden und Abteilungen der ÖNACE 1995

ÖNACE 1995	Arbeitsstätten insgesamt	davon mit ... unselbständig Beschäftigten											Beschäftigte insgesamt	darunter unselbst. Beschäftigte
		0	1	2 - 4	5 - 9	10 - 19	20 - 49	50 - 99	100 - 199	200 - 499	500 - 999	1000 und mehr		
G Handel, Rep. v.Kfz u.Gebrauchsgütern	42	18	14	6	3	-	1	-	-	-	-	-	118	79
GA Handel, Rep. v.Kfz u.Gebrauchsgütern	42	18	14	6	3	-	1	-	-	-	-	-	118	79
50 Kfz-Handel, Rep. v.Kfz, Tankstellen	2	1	-	-	1	-	-	-	-	-	-	-	9	6
51 Handelsvermittlung u.GH (o.H.m.Kfz)	11	6	5	-	-	-	-	-	-	-	-	-	16	5
52 EH (o.Kfz,o.Tankst.), Rep.v.Gebr.g.	29	11	9	6	2	-	1	-	-	-	-	-	93	68
H Beherbergungs- und Gaststättenw.	37	14	9	9	3	2	-	-	-	-	-	-	120	87
HA Beherbergungs- und Gaststättenw.	37	14	9	9	3	2	-	-	-	-	-	-	120	87
55 Beherbergungs- und Gaststättenw.	37	14	9	9	3	2	-	-	-	-	-	-	120	87
I Verkehr und Nachrichtenübermittlung	23	7	1	6	6	3	-	-	-	-	-	-	120	101
IA Verkehr und Nachrichtenübermittlung	23	7	1	6	6	3	-	-	-	-	-	-	120	101
60 Landverkehr,Transp. i. Rohrfernleit.	19	5	1	5	6	2	-	-	-	-	-	-	100	83
63 Hilfs-u.Nebentät.f.d.Verk., Reisebür.	3	2	-	1	-	-	-	-	-	-	-	-	5	3
64 Nachrichtenübermittlung	1	-	-	-	-	1	-	-	-	-	-	-	15	15
J Kredit- und Versicherungswesen	4	2	-	1	1	-	-	-	-	-	-	-	14	11
JA Kredit- und Versicherungswesen	4	2	-	1	1	-	-	-	-	-	-	-	14	11
65 Kreditwesen	2	-	-	1	1	-	-	-	-	-	-	-	11	11
67 M.d.Kredit-u.Vers.w.verbund.Tätigk.	2	2	-	-	-	-	-	-	-	-	-	-	3	-
K Realitätenwesen, Unternehmensdienstl.	37	29	5	2	1	-	-	-	-	-	-	-	53	16
KA Realitätenwesen, Unternehmensdienstl.	37	29	5	2	1	-	-	-	-	-	-	-	53	16
70 Realitätenwesen	1	1	-	-	-	-	-	-	-	-	-	-	1	-
71 Vermiet.bewegl.Sachen o.Bed.pers.	1	1	-	-	-	-	-	-	-	-	-	-	2	-
72 Datenverarbeitung u. Datenbanken	8	6	1	1	-	-	-	-	-	-	-	-	12	4
74 Erbring.v.unternehmensbez.Dienstl.	27	21	4	1	1	-	-	-	-	-	-	-	38	12
L Öffentl. Verwaltung, Sozialversich.	3	-	1	-	-	1	1	-	-	-	-	-	36	36
LA Öffentl. Verwaltung, Sozialversich.	3	-	1	-	-	1	1	-	-	-	-	-	36	36
75 Öffentl. Verwaltung, Sozialversich.	3	-	1	-	-	1	1	-	-	-	-	-	36	36
M Unterrichtswesen	10	1	-	2	4	-	3	-	-	-	-	-	134	132
MA Unterrichtswesen	10	1	-	2	4	-	3	-	-	-	-	-	134	132
80 Unterrichtswesen	10	1	-	2	4	-	3	-	-	-	-	-	134	132
N Gesundheits-, Veterinär- u. Sozialw.	8	3	1	2	1	-	1	-	-	-	-	-	64	57
NA Gesundheits-, Veterinär- u. Sozialw.	8	3	1	2	1	-	1	-	-	-	-	-	64	57
85 Gesundheits-, Veterinär- u. Sozialw.	8	3	1	2	1	-	1	-	-	-	-	-	64	57
O Erbring.v.sonst.öffentl.u.pers.Dienstl.	23	12	1	5	4	-	-	1	-	-	-	-	131	112
OA Erbring.v.sonst.öffentl.u.pers.Dienstl.	23	12	1	5	4	-	-	1	-	-	-	-	131	112
90 Abwasser- u.Abfallbes.u.s.Entsorg.	2	1	-	1	-	-	-	-	-	-	-	-	5	2
91 Interessenvertretungen, Vereine	3	-	-	1	1	-	-	1	-	-	-	-	80	80
92 Kultur, Sport und Unterhaltung	13	9	1	1	2	-	-	-	-	-	-	-	30	18
93 Erbring. v. sonst. Dienstleistungen	5	2	-	2	1	-	-	-	-	-	-	-	16	12
70305 Baumkirchen														
zusammen	28	11	5	9	3	-	-	-	-	-	-	-	68	47
D Sachgütererzeugung	3	1	-	2	-	-	-	-	-	-	-	-	6	4
DD Be- u. Verarb. v. Holz (o.H.v.Möbeln)	1	1	-	-	-	-	-	-	-	-	-	-	1	-
20 Be- u. Verarb. v. Holz (o.H.v.Möbeln)	1	1	-	-	-	-	-	-	-	-	-	-	1	-
DI H.u.Bearb.v.Glas,H.v.W.a.Stein.u.Erden	1	-	-	1	-	-	-	-	-	-	-	-	2	2
26 H.u.Bea.v.Glas,H.v.W.a.Stein.u.Erden	1	-	-	1	-	-	-	-	-	-	-	-	2	2
DN H.v.sonst. Erzeugnissen,Rückgewinnung	1	-	-	1	-	-	-	-	-	-	-	-	3	2
36 H.v.sonstigen Erzeugnissen	1	-	-	1	-	-	-	-	-	-	-	-	3	2

Tabelle A5: Arbeitsstätten und Beschäftigte nach Gemeinden und Abteilungen der ÖNACE 1995

ÖNACE 1995	Arbeitsstätten insgesamt	davon mit ... unselbständig Beschäftigten										Beschäftigte insgesamt	darunter unselbst. Beschäftigte	
		0	1	2 - 4	5 - 9	10 - 19	20 - 49	50 - 99	100 - 199	200 - 499	500 - 999			1000 und mehr
F Bauwesen	5	4	-	1	-	-	-	-	-	-	-	-	8	3
FA Bauwesen	5	4	-	1	-	-	-	-	-	-	-	-	8	3
45 Bauwesen	5	4	-	1	-	-	-	-	-	-	-	-	8	3
G Handel, Rep. v.Kfz u.Gebrauchsgütern	3	1	2	-	-	-	-	-	-	-	-	-	4	2
GA Handel, Rep. v.Kfz u.Gebrauchsgütern	3	1	2	-	-	-	-	-	-	-	-	-	4	2
50 Kfz-Handel, Rep. v.Kfz, Tankstellen	1	1	-	-	-	-	-	-	-	-	-	-	1	-
52 EH (o.Kfz,o.Tankst.), Rep.v.Gebr.g.	2	-	2	-	-	-	-	-	-	-	-	-	3	2
H Beherbergungs- und Gaststättenw.	4	2	-	2	-	-	-	-	-	-	-	-	11	5
HA Beherbergungs- und Gaststättenw.	4	2	-	2	-	-	-	-	-	-	-	-	11	5
55 Beherbergungs- und Gaststättenw.	4	2	-	2	-	-	-	-	-	-	-	-	11	5
I Verkehr und Nachrichtenübermittlung	2	-	1	1	-	-	-	-	-	-	-	-	5	3
IA Verkehr und Nachrichtenübermittlung	2	-	1	1	-	-	-	-	-	-	-	-	5	3
60 Landverkehr,Transp. i. Rohrfernleit.	1	-	-	1	-	-	-	-	-	-	-	-	4	2
64 Nachrichtenübermittlung	1	-	1	-	-	-	-	-	-	-	-	-	1	1
K Realitätenwesen, Unternehmensdienstl.	4	2	-	2	-	-	-	-	-	-	-	-	7	4
KA Realitätenwesen, Unternehmensdienstl.	4	2	-	2	-	-	-	-	-	-	-	-	7	4
72 Datenverarbeitung u. Datenbanken	1	1	-	-	-	-	-	-	-	-	-	-	1	-
74 Erbring.v.unternehmensbez.Dienstl.	3	1	-	2	-	-	-	-	-	-	-	-	6	4
L Öffentl. Verwaltung, Sozialversich.	2	-	1	-	1	-	-	-	-	-	-	-	6	6
LA Öffentl. Verwaltung, Sozialversich.	2	-	1	-	1	-	-	-	-	-	-	-	6	6
75 Öffentl. Verwaltung, Sozialversich.	2	-	1	-	1	-	-	-	-	-	-	-	6	6
M Unterrichtswesen	2	-	-	1	1	-	-	-	-	-	-	-	10	10
MA Unterrichtswesen	2	-	-	1	1	-	-	-	-	-	-	-	10	10
80 Unterrichtswesen	2	-	-	1	1	-	-	-	-	-	-	-	10	10
N Gesundheits-, Veterinär- u. Sozialw.	2	1	-	-	1	-	-	-	-	-	-	-	10	9
NA Gesundheits-, Veterinär- u. Sozialw.	2	1	-	-	1	-	-	-	-	-	-	-	10	9
85 Gesundheits-, Veterinär- u. Sozialw.	2	1	-	-	1	-	-	-	-	-	-	-	10	9
O Erbring.v.sonst.öffentl.u.pers.Dienstl.	1	-	1	-	-	-	-	-	-	-	-	-	1	1
OA Erbring.v.sonst.öffentl.u.pers.Dienstl.	1	-	1	-	-	-	-	-	-	-	-	-	1	1
91 Interessenvertretungen, Vereine	1	-	1	-	-	-	-	-	-	-	-	-	1	1
70306 Birgitz														
zusammen	62	23	13	18	5	3	-	-	-	-	-	-	201	141
D Sachgütererzeugung	4	1	1	-	2	-	-	-	-	-	-	-	17	13
DD Be- u. Verarb. v. Holz (o.H.v.Möbeln)	1	-	-	-	1	-	-	-	-	-	-	-	8	7
20 Be- u. Verarb. v. Holz (o.H.v.Möbeln)	1	-	-	-	1	-	-	-	-	-	-	-	8	7
DI H.u.Bearb.v.Glas,H.v.W.a.Stein.u.Erden	2	-	1	-	1	-	-	-	-	-	-	-	8	6
26 H.u.Bea.v.Glas,H.v.W.a.Stein.u.Erden	2	-	1	-	1	-	-	-	-	-	-	-	8	6
DK Maschinenbau	1	1	-	-	-	-	-	-	-	-	-	-	1	-
29 Maschinenbau	1	1	-	-	-	-	-	-	-	-	-	-	1	-
F Bauwesen	4	-	-	2	1	1	-	-	-	-	-	-	35	31
FA Bauwesen	4	-	-	2	1	1	-	-	-	-	-	-	35	31
45 Bauwesen	4	-	-	2	1	1	-	-	-	-	-	-	35	31
G Handel, Rep. v.Kfz u.Gebrauchsgütern	14	5	5	2	-	2	-	-	-	-	-	-	57	43
GA Handel, Rep. v.Kfz u.Gebrauchsgütern	14	5	5	2	-	2	-	-	-	-	-	-	57	43
50 Kfz-Handel, Rep. v.Kfz, Tankstellen	2	1	-	-	-	1	-	-	-	-	-	-	20	17
51 Handelsvermittlung u.GH (o.H.m.Kfz)	1	-	-	1	-	-	-	-	-	-	-	-	3	2
52 EH (o.Kfz,o.Tankst.), Rep.v.Gebr.g.	11	4	5	1	-	1	-	-	-	-	-	-	34	24

Tabelle A5: Arbeitsstätten und Beschäftigte nach Gemeinden und Abteilungen der ÖNACE 1995

ÖNACE 1995	Arbeitsstätten insgesamt	davon mit ... unselbständig Beschäftigten											Beschäftigte insgesamt	darunter unselbst. Beschäftigte	
		0	1	2 - 4	5 - 9	10 - 19	20 - 49	50 - 99	100 - 199	200 - 499	500 - 999	1000 und mehr			
H Beherbergungs- und Gaststättenw.	12	3	3	5	1	-	-	-	-	-	-	-	-	35	20
HA Beherbergungs- und Gaststättenw.	12	3	3	5	1	-	-	-	-	-	-	-	-	35	20
55 Beherbergungs- und Gaststättenw.	12	3	3	5	1	-	-	-	-	-	-	-	-	35	20
I Verkehr und Nachrichtenübermittlung	3	1	1	1	-	-	-	-	-	-	-	-	-	5	4
IA Verkehr und Nachrichtenübermittlung	3	1	1	1	-	-	-	-	-	-	-	-	-	5	4
60 Landverkehr, Transp. i. Rohrfernleit.	1	-	-	1	-	-	-	-	-	-	-	-	-	3	3
63 Hilfs- u. Nebentät. f. d. Verk., Reisebür.	2	1	1	-	-	-	-	-	-	-	-	-	-	2	1
J Kredit- und Versicherungswesen	3	1	1	1	-	-	-	-	-	-	-	-	-	6	4
JA Kredit- und Versicherungswesen	3	1	1	1	-	-	-	-	-	-	-	-	-	6	4
65 Kreditwesen	1	-	-	1	-	-	-	-	-	-	-	-	-	3	3
67 M. d. Kredit- u. Vers. w. verbund. Tätigk.	2	1	1	-	-	-	-	-	-	-	-	-	-	3	1
K Realitätenwesen, Unternehmensdienstl.	9	7	1	1	-	-	-	-	-	-	-	-	-	12	3
KA Realitätenwesen, Unternehmensdienstl.	9	7	1	1	-	-	-	-	-	-	-	-	-	12	3
70 Realitätenwesen	1	1	-	-	-	-	-	-	-	-	-	-	-	1	-
72 Datenverarbeitung u. Datenbanken	2	1	1	-	-	-	-	-	-	-	-	-	-	3	1
74 Erbring. v. unternehmensbez. Dienstl.	6	5	-	1	-	-	-	-	-	-	-	-	-	8	2
L Öffentl. Verwaltung, Sozialversich.	1	-	-	-	1	-	-	-	-	-	-	-	-	6	6
LA Öffentl. Verwaltung, Sozialversich.	1	-	-	-	1	-	-	-	-	-	-	-	-	6	6
75 Öffentl. Verwaltung, Sozialversich.	1	-	-	-	1	-	-	-	-	-	-	-	-	6	6
M Unterrichtswesen	2	-	-	2	-	-	-	-	-	-	-	-	-	7	7
MA Unterrichtswesen	2	-	-	2	-	-	-	-	-	-	-	-	-	7	7
80 Unterrichtswesen	2	-	-	2	-	-	-	-	-	-	-	-	-	7	7
N Gesundheits-, Veterinär- u. Sozialw.	4	1	1	2	-	-	-	-	-	-	-	-	-	12	6
NA Gesundheits-, Veterinär- u. Sozialw.	4	1	1	2	-	-	-	-	-	-	-	-	-	12	6
85 Gesundheits-, Veterinär- u. Sozialw.	4	1	1	2	-	-	-	-	-	-	-	-	-	12	6
O Erbring. v. sonst. öffentl. u. pers. Dienstl.	6	4	-	2	-	-	-	-	-	-	-	-	-	9	4
OA Erbring. v. sonst. öffentl. u. pers. Dienstl.	6	4	-	2	-	-	-	-	-	-	-	-	-	9	4
90 Abwasser- u. Abfallbes. u. s. Entsorg.	1	1	-	-	-	-	-	-	-	-	-	-	-	1	-
92 Kultur, Sport und Unterhaltung	4	3	-	1	-	-	-	-	-	-	-	-	-	5	2
93 Erbring. v. sonst. Dienstleistungen	1	-	-	1	-	-	-	-	-	-	-	-	-	3	2
70307 Ellbögen															
zusammen	32	15	6	10	-	1	-	-	-	-	-	-	-	72	44
D Sachgütererzeugung	9	4	3	2	-	-	-	-	-	-	-	-	-	19	9
DC Ledererz. u. -verarbeitung, H. v. Schuhen	1	1	-	-	-	-	-	-	-	-	-	-	-	1	-
19 Ledererzeugung und -verarbeitung	1	1	-	-	-	-	-	-	-	-	-	-	-	1	-
DD Be- u. Verarb. v. Holz (o. H. v. Möbeln)	2	1	-	1	-	-	-	-	-	-	-	-	-	4	2
20 Be- u. Verarb. v. Holz (o. H. v. Möbeln)	2	1	-	1	-	-	-	-	-	-	-	-	-	4	2
DJ Metallerrz. u. -bearbeitung, H. v. Metallerrz.	1	1	-	-	-	-	-	-	-	-	-	-	-	1	-
28 H. v. Metallerrzeugnissen	1	1	-	-	-	-	-	-	-	-	-	-	-	1	-
DM Fahrzeugbau	1	-	1	-	-	-	-	-	-	-	-	-	-	2	1
34 H. v. Kraftwagen und Kraftw. teilen	1	-	1	-	-	-	-	-	-	-	-	-	-	2	1
DN H. v. sonst. Erzeugnissen, Rückgewinnung	4	1	2	1	-	-	-	-	-	-	-	-	-	11	6
36 H. v. sonstigen Erzeugnissen	4	1	2	1	-	-	-	-	-	-	-	-	-	11	6
F Bauwesen	1	1	-	-	-	-	-	-	-	-	-	-	-	1	-
FA Bauwesen	1	1	-	-	-	-	-	-	-	-	-	-	-	1	-
45 Bauwesen	1	1	-	-	-	-	-	-	-	-	-	-	-	1	-

Tabelle A5: Arbeitsstätten und Beschäftigte nach Gemeinden und Abteilungen der ÖNACE 1995

ÖNACE 1995	Arbeitsstätten insgesamt	davon mit ... unselbständig Beschäftigten										Beschäftigte insgesamt	darunter unselbst. Beschäftigte	
		0	1	2 - 4	5 - 9	10 - 19	20 - 49	50 - 99	100 - 199	200 - 499	500 - 999			1000 und mehr
G Handel, Rep. v.Kfz u.Gebrauchsgütern	4	2	-	2	-	-	-	-	-	-	-	-	9	5
GA Handel, Rep. v.Kfz u.Gebrauchsgütern	4	2	-	2	-	-	-	-	-	-	-	-	9	5
50 Kfz-Handel, Rep. v.Kfz, Tankstellen	3	2	-	1	-	-	-	-	-	-	-	-	6	3
52 EH (o.Kfz,o.Tankst.), Rep.v.Gebr.g.	1	-	-	1	-	-	-	-	-	-	-	-	3	2
H Beherbergungs- und Gaststättenw.	7	3	2	2	-	-	-	-	-	-	-	-	13	6
HA Beherbergungs- und Gaststättenw.	7	3	2	2	-	-	-	-	-	-	-	-	13	6
55 Beherbergungs- und Gaststättenw.	7	3	2	2	-	-	-	-	-	-	-	-	13	6
I Verkehr und Nachrichtenübermittlung	1	-	1	-	-	-	-	-	-	-	-	-	1	1
IA Verkehr und Nachrichtenübermittlung	1	-	1	-	-	-	-	-	-	-	-	-	1	1
64 Nachrichtenübermittlung	1	-	1	-	-	-	-	-	-	-	-	-	1	1
J Kredit- und Versicherungswesen	3	2	-	1	-	-	-	-	-	-	-	-	4	2
JA Kredit- und Versicherungswesen	3	2	-	1	-	-	-	-	-	-	-	-	4	2
65 Kreditwesen	1	-	-	1	-	-	-	-	-	-	-	-	2	2
67 M.d.Kredit-u.Vers.w.verbund.Tätigk.	2	2	-	-	-	-	-	-	-	-	-	-	2	-
K Realitätenwesen, Unternehmensdienstl.	3	3	-	-	-	-	-	-	-	-	-	-	4	-
KA Realitätenwesen, Unternehmensdienstl.	3	3	-	-	-	-	-	-	-	-	-	-	4	-
72 Datenverarbeitung u. Datenbanken	2	2	-	-	-	-	-	-	-	-	-	-	3	-
74 Erbring.v.unternehmensbez.Dienstl.	1	1	-	-	-	-	-	-	-	-	-	-	1	-
L Öffentl. Verwaltung, Sozialversich.	1	-	-	-	-	1	-	-	-	-	-	-	11	11
LA Öffentl. Verwaltung, Sozialversich.	1	-	-	-	-	1	-	-	-	-	-	-	11	11
75 Öffentl. Verwaltung, Sozialversich.	1	-	-	-	-	1	-	-	-	-	-	-	11	11
M Unterrichtswesen	3	-	-	3	-	-	-	-	-	-	-	-	10	10
MA Unterrichtswesen	3	-	-	3	-	-	-	-	-	-	-	-	10	10
80 Unterrichtswesen	3	-	-	3	-	-	-	-	-	-	-	-	10	10
70308 Flauring														
zusammen	39	17	3	8	6	5	-	-	-	-	-	-	167	136
D Sachgütererzeugung	7	3	-	1	1	2	-	-	-	-	-	-	47	39
DB H.v.Textilien, Textilwaren u. Bekleidung	1	1	-	-	-	-	-	-	-	-	-	-	1	-
18 H.v.Bekleidung	1	1	-	-	-	-	-	-	-	-	-	-	1	-
DD Be- u. Verarb. v. Holz (o.H.v.Möbeln)	2	-	-	-	1	1	-	-	-	-	-	-	25	22
20 Be- u. Verarb. v. Holz (o.H.v.Möbeln)	2	-	-	-	1	1	-	-	-	-	-	-	25	22
DJ Metallierz.u.-bearbeitung, H.v.Metallierz.	2	-	-	1	-	1	-	-	-	-	-	-	19	17
28 H.v.Metallierzeugnissen	2	-	-	1	-	1	-	-	-	-	-	-	19	17
DL H.v.Büromasch., Datenverarb.ger.	1	1	-	-	-	-	-	-	-	-	-	-	1	-
33 Medizin-,Mess-u.Regel.tech., Optik	1	1	-	-	-	-	-	-	-	-	-	-	1	-
DN H.v.sonst. Erzeugnissen,Rückgewinnung	1	1	-	-	-	-	-	-	-	-	-	-	1	-
36 H.v.sonstigen Erzeugnissen	1	1	-	-	-	-	-	-	-	-	-	-	1	-
F Bauwesen	8	4	-	1	2	1	-	-	-	-	-	-	41	34
FA Bauwesen	8	4	-	1	2	1	-	-	-	-	-	-	41	34
45 Bauwesen	8	4	-	1	2	1	-	-	-	-	-	-	41	34
G Handel, Rep. v.Kfz u.Gebrauchsgütern	11	7	1	2	-	1	-	-	-	-	-	-	29	19
GA Handel, Rep. v.Kfz u.Gebrauchsgütern	11	7	1	2	-	1	-	-	-	-	-	-	29	19
50 Kfz-Handel, Rep. v.Kfz, Tankstellen	1	-	-	1	-	-	-	-	-	-	-	-	5	4
51 Handelsvermittlung u.GH (o.H.m.Kfz)	5	4	-	-	-	1	-	-	-	-	-	-	15	11
52 EH (o.Kfz,o.Tankst.), Rep.v.Gebr.g.	5	3	1	1	-	-	-	-	-	-	-	-	9	4
H Beherbergungs- und Gaststättenw.	3	2	-	-	1	-	-	-	-	-	-	-	8	5
HA Beherbergungs- und Gaststättenw.	3	2	-	-	1	-	-	-	-	-	-	-	8	5
55 Beherbergungs- und Gaststättenw.	3	2	-	-	1	-	-	-	-	-	-	-	8	5

Tabelle A5: Arbeitsstätten und Beschäftigte nach Gemeinden und Abteilungen der ÖNACE 1995

ÖNACE 1995	Arbeitsstätten insgesamt	davon mit ... unselbständig Beschäftigten										Beschäftigte insgesamt	darunter unselbst. Beschäftigte	
		0	1	2 - 4	5 - 9	10 - 19	20 - 49	50 - 99	100 - 199	200 - 499	500 - 999			1000 und mehr
I Verkehr und Nachrichtenübermittlung	1	-	-	1	-	-	-	-	-	-	-	-	4	4
IA Verkehr und Nachrichtenübermittlung	1	-	-	1	-	-	-	-	-	-	-	-	4	4
64 Nachrichtenübermittlung	1	-	-	1	-	-	-	-	-	-	-	-	4	4
J Kredit- und Versicherungswesen	1	-	-	1	-	-	-	-	-	-	-	-	3	3
JA Kredit- und Versicherungswesen	1	-	-	1	-	-	-	-	-	-	-	-	3	3
65 Kreditwesen	1	-	-	1	-	-	-	-	-	-	-	-	3	3
K Realitätenwesen, Unternehmensdienstl.	5	1	2	1	1	-	-	-	-	-	-	-	15	12
KA Realitätenwesen, Unternehmensdienstl.	5	1	2	1	1	-	-	-	-	-	-	-	15	12
70 Realitätenwesen	1	-	-	1	-	-	-	-	-	-	-	-	3	3
74 Erbring.v.unternehmensbez.Dienstl.	4	1	2	-	1	-	-	-	-	-	-	-	12	9
L Öffentl. Verwaltung, Sozialversich.	1	-	-	-	-	1	-	-	-	-	-	-	10	10
LA Öffentl. Verwaltung, Sozialversich.	1	-	-	-	-	1	-	-	-	-	-	-	10	10
75 Öffentl. Verwaltung, Sozialversich.	1	-	-	-	-	1	-	-	-	-	-	-	10	10
M Unterrichtswesen	2	-	-	1	1	-	-	-	-	-	-	-	10	10
MA Unterrichtswesen	2	-	-	1	1	-	-	-	-	-	-	-	10	10
80 Unterrichtswesen	2	-	-	1	1	-	-	-	-	-	-	-	10	10
70309 Fritzens														
zusammen	65	18	9	16	11	8	3	-	-	-	-	-	362	318
D Sachgütererzeugung	9	1	3	-	2	1	2	-	-	-	-	-	107	102
DA H.v.Nahrungsm.u.Getränken,Tabakverarb.	3	-	1	-	1	-	1	-	-	-	-	-	37	36
15 H.v.Nahr.- u.Genussm.; Getränken	3	-	1	-	1	-	1	-	-	-	-	-	37	36
DD Be- u. Verarb. v. Holz (o.H.v.Möbeln)	1	-	1	-	-	-	-	-	-	-	-	-	1	1
20 Be- u. Verarb. v. Holz (o.H.v.Möbeln)	1	-	1	-	-	-	-	-	-	-	-	-	1	1
DI H.u.Bearb.v.Glas,H.v.W.a.Stein.u.Erden	2	-	-	-	-	1	1	-	-	-	-	-	59	59
26 H.u.Bea.v.Glas,H.v.W.a.Stein.u.Erden	2	-	-	-	-	1	1	-	-	-	-	-	59	59
DK Maschinenbau	1	-	-	-	1	-	-	-	-	-	-	-	7	5
29 Maschinenbau	1	-	-	-	1	-	-	-	-	-	-	-	7	5
DL H.v.Büromasch., Datenverarb.ger.	1	-	1	-	-	-	-	-	-	-	-	-	2	1
33 Medizin-,Mess-u.Regel.tech., Optik	1	-	1	-	-	-	-	-	-	-	-	-	2	1
DN H.v.sonst. Erzeugnissen,Rückgewinnung	1	1	-	-	-	-	-	-	-	-	-	-	1	-
36 H.v.sonstigen Erzeugnissen	1	1	-	-	-	-	-	-	-	-	-	-	1	-
F Bauwesen	3	1	-	1	1	-	-	-	-	-	-	-	13	9
FA Bauwesen	3	1	-	1	1	-	-	-	-	-	-	-	13	9
45 Bauwesen	3	1	-	1	1	-	-	-	-	-	-	-	13	9
G Handel, Rep. v.Kfz u.Gebrauchsgütern	24	8	1	7	4	4	-	-	-	-	-	-	108	90
GA Handel, Rep. v.Kfz u.Gebrauchsgütern	24	8	1	7	4	4	-	-	-	-	-	-	108	90
50 Kfz-Handel, Rep. v.Kfz, Tankstellen	3	-	-	1	2	-	-	-	-	-	-	-	14	13
51 Handelsvermittlung u.GH (o.H.m.Kfz)	14	7	1	3	1	2	-	-	-	-	-	-	51	39
52 EH (o.Kfz,o.Tankst.), Rep.v.Gebr.g.	7	1	-	3	1	2	-	-	-	-	-	-	43	38
H Beherbergungs- und Gaststättenw.	2	-	-	2	-	-	-	-	-	-	-	-	7	6
HA Beherbergungs- und Gaststättenw.	2	-	-	2	-	-	-	-	-	-	-	-	7	6
55 Beherbergungs- und Gaststättenw.	2	-	-	2	-	-	-	-	-	-	-	-	7	6
I Verkehr und Nachrichtenübermittlung	5	1	1	1	2	-	-	-	-	-	-	-	20	16
IA Verkehr und Nachrichtenübermittlung	5	1	1	1	2	-	-	-	-	-	-	-	20	16
60 Landverkehr,Transp. i. Rohrfernleit.	4	1	1	1	1	-	-	-	-	-	-	-	15	11
64 Nachrichtenübermittlung	1	-	-	-	1	-	-	-	-	-	-	-	5	5

Tabelle A5: Arbeitsstätten und Beschäftigte nach Gemeinden und Abteilungen der ÖNACE 1995

ÖNACE 1995	Arbeitsstätten insgesamt	davon mit ... unselbständig Beschäftigten											Beschäftigte insgesamt	darunter unselbst. Beschäftigte	
		0	1	2 - 4	5 - 9	10 - 19	20 - 49	50 - 99	100 - 199	200 - 499	500 - 999	1000 und mehr			
J Kredit- und Versicherungswesen	2	-	1	1	-	-	-	-	-	-	-	-	-	5	5
JA Kredit- und Versicherungswesen	2	-	1	1	-	-	-	-	-	-	-	-	-	5	5
65 Kreditwesen	1	-	-	1	-	-	-	-	-	-	-	-	-	4	4
67 M.d.Kredit-u.Vers.w.verbund.Tätigk.	1	-	1	-	-	-	-	-	-	-	-	-	-	1	1
K Realitätenwesen, Unternehmensdienstl.	8	4	2	2	-	-	-	-	-	-	-	-	-	14	7
KA Realitätenwesen, Unternehmensdienstl.	8	4	2	2	-	-	-	-	-	-	-	-	-	14	7
70 Realitätenwesen	1	-	1	-	-	-	-	-	-	-	-	-	-	1	1
72 Datenverarbeitung u. Datenbanken	2	1	-	1	-	-	-	-	-	-	-	-	-	4	3
74 Erbring.v.unternehmensbez.Dienstl.	5	3	1	1	-	-	-	-	-	-	-	-	-	9	3
L Öffentl. Verwaltung, Sozialversich.	1	-	-	-	1	-	-	-	-	-	-	-	-	7	7
LA Öffentl. Verwaltung, Sozialversich.	1	-	-	-	1	-	-	-	-	-	-	-	-	7	7
75 Öffentl. Verwaltung, Sozialversich.	1	-	-	-	1	-	-	-	-	-	-	-	-	7	7
M Unterrichtswesen	3	1	-	-	1	1	-	-	-	-	-	-	-	17	16
MA Unterrichtswesen	3	1	-	-	1	1	-	-	-	-	-	-	-	17	16
80 Unterrichtswesen	3	1	-	-	1	1	-	-	-	-	-	-	-	17	16
N Gesundheits-, Veterinär- u. Sozialw.	4	1	-	1	-	2	-	-	-	-	-	-	-	36	34
NA Gesundheits-, Veterinär- u. Sozialw.	4	1	-	1	-	2	-	-	-	-	-	-	-	36	34
85 Gesundheits-, Veterinär- u. Sozialw.	4	1	-	1	-	2	-	-	-	-	-	-	-	36	34
O Erbring.v.sonst.öffentl.u.pers.Dienstl.	4	1	1	1	-	-	1	-	-	-	-	-	-	28	26
OA Erbring.v.sonst.öffentl.u.pers.Dienstl.	4	1	1	1	-	-	1	-	-	-	-	-	-	28	26
90 Abwasser- u.Abfallbes.u.s.Entsorg.	2	-	1	-	-	-	1	-	-	-	-	-	-	23	23
93 Erbring. v. sonst. Dienstleistungen	2	1	-	1	-	-	-	-	-	-	-	-	-	5	3
70310 Fulpmes															
zusammen	290	80	44	70	49	25	17	3	1	1	-	-	-	2259	1987
D Sachgütererzeugung	63	7	6	16	12	12	6	2	1	1	-	-	-	1053	989
DA H.v.Nahrungsm.u.Getränken,Tabakverarb.	5	-	1	-	3	1	-	-	-	-	-	-	-	38	31
15 H.v.Nahr.- u.Genussm.; Getränken	5	-	1	-	3	1	-	-	-	-	-	-	-	38	31
DD Be- u. Verarb. v. Holz (o.H.v.Möbeln)	4	1	-	-	3	-	-	-	-	-	-	-	-	20	18
20 Be- u. Verarb. v. Holz (o.H.v.Möbeln)	4	1	-	-	3	-	-	-	-	-	-	-	-	20	18
DE H.u.Verarb.v.Papier u.Pappe, Verlagsw.	2	-	1	-	-	1	-	-	-	-	-	-	-	14	12
22 Verlagsw., Druckerei,Vervielfältig.	2	-	1	-	-	1	-	-	-	-	-	-	-	14	12
DH H.v.Gummi- und Kunststoffwaren	2	-	1	-	-	1	-	-	-	-	-	-	-	18	16
25 H.v.Gummi- und Kunststoffwaren	2	-	1	-	-	1	-	-	-	-	-	-	-	18	16
DJ Metallerz.u.-bearbeitung, H.v.Metallerz.	40	5	3	11	4	8	6	2	1	-	-	-	-	593	551
27 Metallerzeugung und -bearbeitung	2	1	-	-	-	-	-	1	-	-	-	-	-	56	55
28 H.v.Metallerzeugnissen	38	4	3	11	4	8	6	1	1	-	-	-	-	537	496
DL H.v.Büromasch., Datenverarb.ger.	1	-	-	-	-	1	-	-	-	-	-	-	-	16	16
33 Medizin-,Mess-u.Regel.tech., Optik	1	-	-	-	-	1	-	-	-	-	-	-	-	16	16
DM Fahrzeugbau	1	-	-	-	-	-	-	-	-	1	-	-	-	320	318
34 H.v.Kraftwagen und Kraftw.teilen	1	-	-	-	-	-	-	-	-	1	-	-	-	320	318
DN H.v.sonst. Erzeugnissen,Rückgewinnung	8	1	-	5	2	-	-	-	-	-	-	-	-	34	27
36 H.v.sonstigen Erzeugnissen	8	1	-	5	2	-	-	-	-	-	-	-	-	34	27
E Energie- und Wasserversorgung	1	-	-	-	-	1	-	-	-	-	-	-	-	10	10
EA Energie- und Wasserversorgung	1	-	-	-	-	1	-	-	-	-	-	-	-	10	10
40 Energieversorgung	1	-	-	-	-	1	-	-	-	-	-	-	-	10	10
F Bauwesen	19	6	1	4	4	1	2	1	-	-	-	-	-	192	172
FA Bauwesen	19	6	1	4	4	1	2	1	-	-	-	-	-	192	172
45 Bauwesen	19	6	1	4	4	1	2	1	-	-	-	-	-	192	172

Tabelle A5: Arbeitsstätten und Beschäftigte nach Gemeinden und Abteilungen der ÖNACE 1995

ÖNACE 1995	Arbeitsstätten insgesamt	davon mit ... unselbständig Beschäftigten											Beschäftigte insgesamt	darunter unselbst. Beschäftigte
		0	1	2 - 4	5 - 9	10 - 19	20 - 49	50 - 99	100 - 199	200 - 499	500 - 999	1000 und mehr		
G Handel, Rep. v.Kfz u.Gebrauchsgütern	53	13	10	20	7	1	2	-	-	-	-	-	221	180
GA Handel, Rep. v.Kfz u.Gebrauchsgütern	53	13	10	20	7	1	2	-	-	-	-	-	221	180
50 Kfz-Handel, Rep. v.Kfz, Tankstellen	3	-	1	1	1	-	-	-	-	-	-	-	17	13
51 Handelsvermittlung u.GH (o.H.m.Kfz)	12	5	4	2	-	-	1	-	-	-	-	-	53	42
52 EH (o.Kfz,o.Tankst.), Rep.v.Gebr.g.	38	8	5	17	6	1	1	-	-	-	-	-	151	125
H Beherbergungs- und Gaststättenw.	70	25	16	13	12	3	1	-	-	-	-	-	288	205
HA Beherbergungs- und Gaststättenw.	70	25	16	13	12	3	1	-	-	-	-	-	288	205
55 Beherbergungs- und Gaststättenw.	70	25	16	13	12	3	1	-	-	-	-	-	288	205
I Verkehr und Nachrichtenübermittlung	18	3	3	4	6	1	1	-	-	-	-	-	108	96
IA Verkehr und Nachrichtenübermittlung	18	3	3	4	6	1	1	-	-	-	-	-	108	96
60 Landverkehr,Transp. i. Rohrfernleit.	14	2	3	2	6	-	1	-	-	-	-	-	90	79
63 Hilfs-u.Nebentät.f.d.Verk., Reisebür.	3	1	-	2	-	-	-	-	-	-	-	-	5	4
64 Nachrichtenübermittlung	1	-	-	-	-	1	-	-	-	-	-	-	13	13
J Kredit- und Versicherungswesen	6	2	-	2	-	2	-	-	-	-	-	-	38	36
JA Kredit- und Versicherungswesen	6	2	-	2	-	2	-	-	-	-	-	-	38	36
65 Kreditwesen	4	-	-	2	-	2	-	-	-	-	-	-	36	36
67 M.d.Kredit-u.Vers.w.verbund.Tätigk.	2	2	-	-	-	-	-	-	-	-	-	-	2	-
K Realitätenwesen, Unternehmensdienstl.	19	13	2	2	2	-	-	-	-	-	-	-	40	16
KA Realitätenwesen, Unternehmensdienstl.	19	13	2	2	2	-	-	-	-	-	-	-	40	16
70 Realitätenwesen	2	2	-	-	-	-	-	-	-	-	-	-	4	-
71 Vermiet.bewegl.Sachen o.Bed.pers.	1	-	-	1	-	-	-	-	-	-	-	-	2	2
72 Datenverarbeitung u. Datenbanken	5	5	-	-	-	-	-	-	-	-	-	-	6	-
74 Erbring.v.unternehmensbez.Dienstl.	11	6	2	1	2	-	-	-	-	-	-	-	28	14
L Öffentl. Verwaltung, Sozialversich.	3	-	-	-	1	1	1	-	-	-	-	-	42	42
LA Öffentl. Verwaltung, Sozialversich.	3	-	-	-	1	1	1	-	-	-	-	-	42	42
75 Öffentl. Verwaltung, Sozialversich.	3	-	-	-	1	1	1	-	-	-	-	-	42	42
M Unterrichtswesen	7	1	-	-	3	-	3	-	-	-	-	-	121	120
MA Unterrichtswesen	7	1	-	-	3	-	3	-	-	-	-	-	121	120
80 Unterrichtswesen	7	1	-	-	3	-	3	-	-	-	-	-	121	120
N Gesundheits-, Veterinär- u. Sozialw.	10	1	1	4	1	2	1	-	-	-	-	-	90	82
NA Gesundheits-, Veterinär- u. Sozialw.	10	1	1	4	1	2	1	-	-	-	-	-	90	82
85 Gesundheits-, Veterinär- u. Sozialw.	10	1	1	4	1	2	1	-	-	-	-	-	90	82
O Erbring.v.sonst.öffentl.u.pers.Dienstl.	21	9	5	5	1	1	-	-	-	-	-	-	56	39
OA Erbring.v.sonst.öffentl.u.pers.Dienstl.	21	9	5	5	1	1	-	-	-	-	-	-	56	39
90 Abwasser- u.Abfallbes.u.s.Entsorg.	3	1	-	1	1	-	-	-	-	-	-	-	11	10
91 Interessenvertretungen, Vereine	1	-	-	-	-	1	-	-	-	-	-	-	10	10
92 Kultur, Sport und Unterhaltung	11	5	4	2	-	-	-	-	-	-	-	-	19	10
93 Erbring. v. sonst. Dienstleistungen	6	3	1	2	-	-	-	-	-	-	-	-	16	9
70311 Gnadewald														
zusammen	33	7	10	10	4	1	1	-	-	-	-	-	137	100
D Sachgütererzeugung	9	2	2	4	1	-	-	-	-	-	-	-	30	20
DA H.v.Nahrungsm.u.Getränken,Tabakverarb.	1	-	-	-	1	-	-	-	-	-	-	-	9	7
15 H.v.Nahr.- u.Genussm.; Getränken	1	-	-	-	1	-	-	-	-	-	-	-	9	7
DI H.u.Bearb.v.Glas,H.v.W.a.Stein.u.Erden	1	1	-	-	-	-	-	-	-	-	-	-	1	-
26 H.u.Bea.v.Glas,H.v.W.a.Stein.u.Erden	1	1	-	-	-	-	-	-	-	-	-	-	1	-
DJ Metallierz.-bearbeitung, H.v.Metallierz.	1	-	-	1	-	-	-	-	-	-	-	-	3	2
28 H.v.Metallzerzeugnissen	1	-	-	1	-	-	-	-	-	-	-	-	3	2
DN H.v.sonst. Erzeugnissen,Rückgewinnung	6	1	2	3	-	-	-	-	-	-	-	-	17	11
36 H.v.sonstigen Erzeugnissen	6	1	2	3	-	-	-	-	-	-	-	-	17	11

Tabelle A5: Arbeitsstätten und Beschäftigte nach Gemeinden und Abteilungen der ÖNACE 1995

ÖNACE 1995	Arbeitsstätten insgesamt	davon mit ... unselbständig Beschäftigten											Beschäftigte insgesamt	darunter unselbst. Beschäftigte	
		0	1	2 - 4	5 - 9	10 - 19	20 - 49	50 - 99	100 - 199	200 - 499	500 - 999	1000 und mehr			
F Bauwesen	3	-	1	2	-	-	-	-	-	-	-	-	-	11	7
FA Bauwesen	3	-	1	2	-	-	-	-	-	-	-	-	-	11	7
45 Bauwesen	3	-	1	2	-	-	-	-	-	-	-	-	-	11	7
G Handel, Rep. v.Kfz u.Gebrauchsgütern	3	2	1	-	-	-	-	-	-	-	-	-	-	6	1
GA Handel, Rep. v.Kfz u.Gebrauchsgütern	3	2	1	-	-	-	-	-	-	-	-	-	-	6	1
51 Handelsvermittlung u.GH (o.H.m.Kfz)	2	1	1	-	-	-	-	-	-	-	-	-	-	3	1
52 EH (o.Kfz,o.Tankst.), Rep.v.Gebr.g.	1	1	-	-	-	-	-	-	-	-	-	-	-	3	-
H Beherbergungs- und Gaststättenw.	6	1	2	1	1	1	-	-	-	-	-	-	-	35	26
HA Beherbergungs- und Gaststättenw.	6	1	2	1	1	1	-	-	-	-	-	-	-	35	26
55 Beherbergungs- und Gaststättenw.	6	1	2	1	1	1	-	-	-	-	-	-	-	35	26
I Verkehr und Nachrichtenübermittlung	2	1	-	-	-	-	1	-	-	-	-	-	-	25	23
IA Verkehr und Nachrichtenübermittlung	2	1	-	-	-	-	1	-	-	-	-	-	-	25	23
60 Landverkehr,Transp. i. Rohrfernleit.	1	1	-	-	-	-	-	-	-	-	-	-	-	1	-
63 Hilfs-u.Nebentät.f.d.Verk., Reisebür.	1	-	-	-	-	-	1	-	-	-	-	-	-	24	23
K Realitätenwesen, Unternehmensdienstl.	4	1	1	2	-	-	-	-	-	-	-	-	-	10	6
KA Realitätenwesen, Unternehmensdienstl.	4	1	1	2	-	-	-	-	-	-	-	-	-	10	6
74 Erbring.v.unternehmensbez.Dienstl.	4	1	1	2	-	-	-	-	-	-	-	-	-	10	6
L Öffentl. Verwaltung, Sozialversich.	1	-	-	-	1	-	-	-	-	-	-	-	-	5	5
LA Öffentl. Verwaltung, Sozialversich.	1	-	-	-	1	-	-	-	-	-	-	-	-	5	5
75 Öffentl. Verwaltung, Sozialversich.	1	-	-	-	1	-	-	-	-	-	-	-	-	5	5
M Unterrichtswesen	1	-	-	-	1	-	-	-	-	-	-	-	-	6	6
MA Unterrichtswesen	1	-	-	-	1	-	-	-	-	-	-	-	-	6	6
80 Unterrichtswesen	1	-	-	-	1	-	-	-	-	-	-	-	-	6	6
N Gesundheits-, Veterinär- u. Sozialw.	3	-	2	1	-	-	-	-	-	-	-	-	-	7	5
NA Gesundheits-, Veterinär- u. Sozialw.	3	-	2	1	-	-	-	-	-	-	-	-	-	7	5
85 Gesundheits-, Veterinär- u. Sozialw.	3	-	2	1	-	-	-	-	-	-	-	-	-	7	5
O Erbring.v.sonst.öffentl.u.pers.Dienstl.	1	-	1	-	-	-	-	-	-	-	-	-	-	2	1
OA Erbring.v.sonst.öffentl.u.pers.Dienstl.	1	-	1	-	-	-	-	-	-	-	-	-	-	2	1
92 Kultur, Sport und Unterhaltung	1	-	1	-	-	-	-	-	-	-	-	-	-	2	1
70312 Götzens															
zusammen	107	36	21	30	10	8	2	-	-	-	-	-	-	399	297
D Sachgütererzeugung	6	2	1	2	1	-	-	-	-	-	-	-	-	16	11
DA H.v.Nahrungsm.u.Getränken,Tabakverarb.	1	-	-	-	1	-	-	-	-	-	-	-	-	6	5
15 H.v.Nahr.- u.Genussm.; Getränken	1	-	-	-	1	-	-	-	-	-	-	-	-	6	5
DD Be- u. Verarb. v. Holz (o.H.v.Möbeln)	4	2	-	2	-	-	-	-	-	-	-	-	-	9	5
20 Be- u. Verarb. v. Holz (o.H.v.Möbeln)	4	2	-	2	-	-	-	-	-	-	-	-	-	9	5
DL H.v.Büromasch., Datenverarb.ger.	1	-	1	-	-	-	-	-	-	-	-	-	-	1	1
31 H.v.Ger.d.Elektrizitätserz., -verteil.	1	-	1	-	-	-	-	-	-	-	-	-	-	1	1
F Bauwesen	5	2	-	1	2	-	-	-	-	-	-	-	-	20	15
FA Bauwesen	5	2	-	1	2	-	-	-	-	-	-	-	-	20	15
45 Bauwesen	5	2	-	1	2	-	-	-	-	-	-	-	-	20	15
G Handel, Rep. v.Kfz u.Gebrauchsgütern	27	10	3	9	4	-	1	-	-	-	-	-	-	95	70
GA Handel, Rep. v.Kfz u.Gebrauchsgütern	27	10	3	9	4	-	1	-	-	-	-	-	-	95	70
50 Kfz-Handel, Rep. v.Kfz, Tankstellen	3	1	1	1	-	-	-	-	-	-	-	-	-	10	5
51 Handelsvermittlung u.GH (o.H.m.Kfz)	9	7	-	2	-	-	-	-	-	-	-	-	-	14	5
52 EH (o.Kfz,o.Tankst.), Rep.v.Gebr.g.	15	2	2	6	4	-	1	-	-	-	-	-	-	71	60

Tabelle A5: Arbeitsstätten und Beschäftigte nach Gemeinden und Abteilungen der ÖNACE 1995

ÖNACE 1995	Arbeitsstätten insgesamt	davon mit ... unselbständig Beschäftigten											Beschäftigte insgesamt	darunter unselbst. Beschäftigte
		0	1	2 - 4	5 - 9	10 - 19	20 - 49	50 - 99	100 - 199	200 - 499	500 - 999	1000 und mehr		
H Beherbergungs- und Gaststättenw.	14	3	4	5	1	1	-	-	-	-	-	-	53	34
HA Beherbergungs- und Gaststättenw.	14	3	4	5	1	1	-	-	-	-	-	-	53	34
55 Beherbergungs- und Gaststättenw.	14	3	4	5	1	1	-	-	-	-	-	-	53	34
I Verkehr und Nachrichtenübermittlung	9	1	1	5	-	1	1	-	-	-	-	-	55	45
IA Verkehr und Nachrichtenübermittlung	9	1	1	5	-	1	1	-	-	-	-	-	55	45
60 Landverkehr, Transp. i. Rohrfernleit.	4	-	-	3	-	-	1	-	-	-	-	-	37	29
63 Hilfs- u. Nebentät. f. d. Verk., Reisebür.	3	1	-	2	-	-	-	-	-	-	-	-	7	5
64 Nachrichtenübermittlung	2	-	1	-	-	1	-	-	-	-	-	-	11	11
J Kredit- und Versicherungswesen	6	2	2	-	1	1	-	-	-	-	-	-	21	17
JA Kredit- und Versicherungswesen	6	2	2	-	1	1	-	-	-	-	-	-	21	17
65 Kreditwesen	2	-	-	-	1	1	-	-	-	-	-	-	15	15
67 M. d. Kredit- u. Vers. w. verbund. Tätigk.	4	2	2	-	-	-	-	-	-	-	-	-	6	2
K Realitätenwesen, Unternehmensdienstl.	26	14	7	5	-	-	-	-	-	-	-	-	46	20
KA Realitätenwesen, Unternehmensdienstl.	26	14	7	5	-	-	-	-	-	-	-	-	46	20
70 Realitätenwesen	1	-	1	-	-	-	-	-	-	-	-	-	2	1
71 Vermiet. bewegl. Sachen o. Bed. pers.	1	-	1	-	-	-	-	-	-	-	-	-	1	1
72 Datenverarbeitung u. Datenbanken	4	1	1	2	-	-	-	-	-	-	-	-	11	7
74 Erbring. v. unternehmensbez. Dienstl.	20	13	4	3	-	-	-	-	-	-	-	-	32	11
L Öffentl. Verwaltung, Sozialversich.	1	-	-	-	-	1	-	-	-	-	-	-	11	11
LA Öffentl. Verwaltung, Sozialversich.	1	-	-	-	-	1	-	-	-	-	-	-	11	11
75 Öffentl. Verwaltung, Sozialversich.	1	-	-	-	-	1	-	-	-	-	-	-	11	11
M Unterrichtswesen	3	-	1	-	-	2	-	-	-	-	-	-	31	31
MA Unterrichtswesen	3	-	1	-	-	2	-	-	-	-	-	-	31	31
80 Unterrichtswesen	3	-	1	-	-	2	-	-	-	-	-	-	31	31
N Gesundheits-, Veterinär- u. Sozialw.	6	2	1	1	-	2	-	-	-	-	-	-	35	30
NA Gesundheits-, Veterinär- u. Sozialw.	6	2	1	1	-	2	-	-	-	-	-	-	35	30
85 Gesundheits-, Veterinär- u. Sozialw.	6	2	1	1	-	2	-	-	-	-	-	-	35	30
O Erbring. v. sonst. öffentl. u. pers. Dienstl.	4	-	1	2	1	-	-	-	-	-	-	-	16	13
OA Erbring. v. sonst. öffentl. u. pers. Dienstl.	4	-	1	2	1	-	-	-	-	-	-	-	16	13
91 Interessenvertretungen, Vereine	1	-	1	-	-	-	-	-	-	-	-	-	1	1
92 Kultur, Sport und Unterhaltung	1	-	-	-	1	-	-	-	-	-	-	-	6	5
93 Erbring. v. sonst. Dienstleistungen	2	-	-	2	-	-	-	-	-	-	-	-	9	7
70313 Gries am Brenner														
zusammen	69	13	15	20	11	5	5	-	-	-	-	-	379	329
C Bergbau; Gewinn. v. Steinen u. Erden	1	-	-	-	-	1	-	-	-	-	-	-	13	13
CB Erzbergb., Gewinnung v. Steinen u. Erden	1	-	-	-	-	1	-	-	-	-	-	-	13	13
14 Gew. v. Steinen u. Erden; sonst. Bergb.	1	-	-	-	-	1	-	-	-	-	-	-	13	13
D Sachgütererzeugung	5	3	-	1	-	-	1	-	-	-	-	-	41	35
DD Be- u. Verarb. v. Holz (o. H. v. Möbeln)	2	2	-	-	-	-	-	-	-	-	-	-	4	-
20 Be- u. Verarb. v. Holz (o. H. v. Möbeln)	2	2	-	-	-	-	-	-	-	-	-	-	4	-
DJ Metallverz. u. -bearbeitung, H. v. Metallverz.	1	-	-	-	-	-	1	-	-	-	-	-	33	33
28 H. v. Metallverz. u. -bearbeitung	1	-	-	-	-	-	1	-	-	-	-	-	33	33
DN H. v. sonst. Erzeugnissen, Rückgewinnung	2	1	-	1	-	-	-	-	-	-	-	-	4	2
36 H. v. sonstigen Erzeugnissen	2	1	-	1	-	-	-	-	-	-	-	-	4	2
E Energie- und Wasserversorgung	2	1	-	1	-	-	-	-	-	-	-	-	5	4
EA Energie- und Wasserversorgung	2	1	-	1	-	-	-	-	-	-	-	-	5	4
40 Energieversorgung	2	1	-	1	-	-	-	-	-	-	-	-	5	4

Tabelle A5: Arbeitsstätten und Beschäftigte nach Gemeinden und Abteilungen der ÖNACE 1995

ÖNACE 1995	Arbeitsstätten insgesamt	davon mit ... unselbständig Beschäftigten											Beschäftigte insgesamt	darunter unselbst. Beschäftigte	
		0	1	2 - 4	5 - 9	10 - 19	20 - 49	50 - 99	100 - 199	200 - 499	500 - 999	1000 und mehr			
F Bauwesen	4	2	-	-	2	-	-	-	-	-	-	-	-	20	16
FA Bauwesen	4	2	-	-	2	-	-	-	-	-	-	-	-	20	16
45 Bauwesen	4	2	-	-	2	-	-	-	-	-	-	-	-	20	16
G Handel, Rep. v.Kfz u.Gebrauchsgütern	13	-	4	5	3	1	-	-	-	-	-	-	-	59	49
GA Handel, Rep. v.Kfz u.Gebrauchsgütern	13	-	4	5	3	1	-	-	-	-	-	-	-	59	49
50 Kfz-Handel, Rep. v.Kfz, Tankstellen	7	-	1	2	3	1	-	-	-	-	-	-	-	44	38
51 Handelsvermittlung u.GH (o.H.m.Kfz)	1	-	1	-	-	-	-	-	-	-	-	-	-	2	1
52 EH (o.Kfz,o.Tankst.), Rep.v.Gebr.g.	5	-	2	3	-	-	-	-	-	-	-	-	-	13	10
H Beherbergungs- und Gaststättenw.	19	4	9	6	-	-	-	-	-	-	-	-	-	46	24
HA Beherbergungs- und Gaststättenw.	19	4	9	6	-	-	-	-	-	-	-	-	-	46	24
55 Beherbergungs- und Gaststättenw.	19	4	9	6	-	-	-	-	-	-	-	-	-	46	24
I Verkehr und Nachrichtenübermittlung	6	-	-	1	3	1	1	-	-	-	-	-	-	59	59
IA Verkehr und Nachrichtenübermittlung	6	-	-	1	3	1	1	-	-	-	-	-	-	59	59
60 Landverkehr,Transp. i. Rohrfernleit.	2	-	-	-	1	-	1	-	-	-	-	-	-	31	31
63 Hilfs-u.Nebentät.f.d.Verk., Reisebür.	3	-	-	-	2	1	-	-	-	-	-	-	-	24	24
64 Nachrichtenübermittlung	1	-	-	1	-	-	-	-	-	-	-	-	-	4	4
J Kredit- und Versicherungswesen	7	2	1	2	1	1	-	-	-	-	-	-	-	24	21
JA Kredit- und Versicherungswesen	7	2	1	2	1	1	-	-	-	-	-	-	-	24	21
65 Kreditwesen	2	-	-	-	1	1	-	-	-	-	-	-	-	16	16
67 M.d.Kredit-u.Vers.w.verbund.Tätigk.	5	2	1	2	-	-	-	-	-	-	-	-	-	8	5
K Realitätenwesen, Unternehmensdienstl.	1	-	1	-	-	-	-	-	-	-	-	-	-	2	1
KA Realitätenwesen, Unternehmensdienstl.	1	-	1	-	-	-	-	-	-	-	-	-	-	2	1
72 Datenverarbeitung u. Datenbanken	1	-	1	-	-	-	-	-	-	-	-	-	-	2	1
L Öffentl. Verwaltung, Sozialversich.	4	-	-	1	1	-	2	-	-	-	-	-	-	56	56
LA Öffentl. Verwaltung, Sozialversich.	4	-	-	1	1	-	2	-	-	-	-	-	-	56	56
75 Öffentl. Verwaltung, Sozialversich.	4	-	-	1	1	-	2	-	-	-	-	-	-	56	56
M Unterrichtswesen	3	-	-	1	1	-	1	-	-	-	-	-	-	34	34
MA Unterrichtswesen	3	-	-	1	1	-	1	-	-	-	-	-	-	34	34
80 Unterrichtswesen	3	-	-	1	1	-	1	-	-	-	-	-	-	34	34
N Gesundheits-, Veterinär- u. Sozialw.	3	-	-	2	-	1	-	-	-	-	-	-	-	19	17
NA Gesundheits-, Veterinär- u. Sozialw.	3	-	-	2	-	1	-	-	-	-	-	-	-	19	17
85 Gesundheits-, Veterinär- u. Sozialw.	3	-	-	2	-	1	-	-	-	-	-	-	-	19	17
O Erbring.v.sonst.öffentl.u.pers.Dienstl.	1	1	-	-	-	-	-	-	-	-	-	-	-	1	-
OA Erbring.v.sonst.öffentl.u.pers.Dienstl.	1	1	-	-	-	-	-	-	-	-	-	-	-	1	-
93 Erbring. v. sonst. Dienstleistungen	1	1	-	-	-	-	-	-	-	-	-	-	-	1	-
70314 Gries im Sellrain															
zusammen	30	11	4	12	2	1	-	-	-	-	-	-	-	89	63
D Sachgütererzeugung	2	1	-	-	1	-	-	-	-	-	-	-	-	10	7
DD Be- u. Verarb. v. Holz (o.H.v.Möbeln)	1	1	-	-	-	-	-	-	-	-	-	-	-	1	-
20 Be- u. Verarb. v. Holz (o.H.v.Möbeln)	1	1	-	-	-	-	-	-	-	-	-	-	-	1	-
DN H.v.sonst. Erzeugnissen,Rückgewinnung	1	-	-	-	1	-	-	-	-	-	-	-	-	9	7
36 H.v.sonstigen Erzeugnissen	1	-	-	-	1	-	-	-	-	-	-	-	-	9	7
F Bauwesen	1	-	-	1	-	-	-	-	-	-	-	-	-	3	2
FA Bauwesen	1	-	-	1	-	-	-	-	-	-	-	-	-	3	2
45 Bauwesen	1	-	-	1	-	-	-	-	-	-	-	-	-	3	2

Tabelle A5: Arbeitsstätten und Beschäftigte nach Gemeinden und Abteilungen der ÖNACE 1995

ÖNACE 1995	Arbeitsstätten insgesamt	davon mit ... unselbständig Beschäftigten											Beschäftigte insgesamt	darunter unselbst. Beschäftigte
		0	1	2 - 4	5 - 9	10 - 19	20 - 49	50 - 99	100 - 199	200 - 499	500 - 999	1000 und mehr		
G Handel, Rep. v.Kfz u.Gebrauchsgütern	3	-	2	1	-	-	-	-	-	-	-	-	7	5
GA Handel, Rep. v.Kfz u.Gebrauchsgütern	3	-	2	1	-	-	-	-	-	-	-	-	7	5
52 EH (o.Kfz,o.Tankst.), Rep.v.Gebr.g.	3	-	2	1	-	-	-	-	-	-	-	-	7	5
H Beherbergungs- und Gaststättenw.	11	7	1	2	-	1	-	-	-	-	-	-	33	17
HA Beherbergungs- und Gaststättenw.	11	7	1	2	-	1	-	-	-	-	-	-	33	17
55 Beherbergungs- und Gaststättenw.	11	7	1	2	-	1	-	-	-	-	-	-	33	17
I Verkehr und Nachrichtenübermittlung	6	1	1	4	-	-	-	-	-	-	-	-	11	10
IA Verkehr und Nachrichtenübermittlung	6	1	1	4	-	-	-	-	-	-	-	-	11	10
60 Landverkehr,Transp. i. Rohrfernleit.	4	1	-	3	-	-	-	-	-	-	-	-	8	7
63 Hilfs-u.Nebentät.f.d.Verk., Reisebür.	1	-	1	-	-	-	-	-	-	-	-	-	1	1
64 Nachrichtenübermittlung	1	-	-	1	-	-	-	-	-	-	-	-	2	2
J Kredit- und Versicherungswesen	1	-	-	1	-	-	-	-	-	-	-	-	3	3
JA Kredit- und Versicherungswesen	1	-	-	1	-	-	-	-	-	-	-	-	3	3
65 Kreditwesen	1	-	-	1	-	-	-	-	-	-	-	-	3	3
K Realitätenwesen, Unternehmensdienstl.	1	1	-	-	-	-	-	-	-	-	-	-	2	-
KA Realitätenwesen, Unternehmensdienstl.	1	1	-	-	-	-	-	-	-	-	-	-	2	-
71 Vermiet.bewegl.Sachen o.Bed.pers.	1	1	-	-	-	-	-	-	-	-	-	-	2	-
L Öffentl. Verwaltung, Sozialversich.	1	-	-	-	1	-	-	-	-	-	-	-	8	8
LA Öffentl. Verwaltung, Sozialversich.	1	-	-	-	1	-	-	-	-	-	-	-	8	8
75 Öffentl. Verwaltung, Sozialversich.	1	-	-	-	1	-	-	-	-	-	-	-	8	8
M Unterrichtswesen	2	-	-	2	-	-	-	-	-	-	-	-	7	7
MA Unterrichtswesen	2	-	-	2	-	-	-	-	-	-	-	-	7	7
80 Unterrichtswesen	2	-	-	2	-	-	-	-	-	-	-	-	7	7
O Erbring.v.sonst.öffentl.u.pers.Dienstl.	2	1	-	1	-	-	-	-	-	-	-	-	5	4
OA Erbring.v.sonst.öffentl.u.pers.Dienstl.	2	1	-	1	-	-	-	-	-	-	-	-	5	4
92 Kultur, Sport und Unterhaltung	1	1	-	-	-	-	-	-	-	-	-	-	1	-
93 Erbring. v. sonst. Dienstleistungen	1	-	-	1	-	-	-	-	-	-	-	-	4	4
70315 Grinzens														
zusammen	28	13	6	6	3	-	-	-	-	-	-	-	58	40
F Bauwesen	1	1	-	-	-	-	-	-	-	-	-	-	1	-
FA Bauwesen	1	1	-	-	-	-	-	-	-	-	-	-	1	-
45 Bauwesen	1	1	-	-	-	-	-	-	-	-	-	-	1	-
G Handel, Rep. v.Kfz u.Gebrauchsgütern	4	2	2	-	-	-	-	-	-	-	-	-	6	2
GA Handel, Rep. v.Kfz u.Gebrauchsgütern	4	2	2	-	-	-	-	-	-	-	-	-	6	2
52 EH (o.Kfz,o.Tankst.), Rep.v.Gebr.g.	4	2	2	-	-	-	-	-	-	-	-	-	6	2
H Beherbergungs- und Gaststättenw.	5	3	1	1	-	-	-	-	-	-	-	-	9	4
HA Beherbergungs- und Gaststättenw.	5	3	1	1	-	-	-	-	-	-	-	-	9	4
55 Beherbergungs- und Gaststättenw.	5	3	1	1	-	-	-	-	-	-	-	-	9	4
I Verkehr und Nachrichtenübermittlung	3	1	1	1	-	-	-	-	-	-	-	-	4	3
IA Verkehr und Nachrichtenübermittlung	3	1	1	1	-	-	-	-	-	-	-	-	4	3
60 Landverkehr,Transp. i. Rohrfernleit.	2	1	-	1	-	-	-	-	-	-	-	-	3	2
64 Nachrichtenübermittlung	1	-	1	-	-	-	-	-	-	-	-	-	1	1
J Kredit- und Versicherungswesen	1	-	-	1	-	-	-	-	-	-	-	-	2	2
JA Kredit- und Versicherungswesen	1	-	-	1	-	-	-	-	-	-	-	-	2	2
65 Kreditwesen	1	-	-	1	-	-	-	-	-	-	-	-	2	2

Tabelle A5: Arbeitsstätten und Beschäftigte nach Gemeinden und Abteilungen der ÖNACE 1995

ÖNACE 1995	Arbeitsstätten insgesamt	davon mit ... unselbständig Beschäftigten										Beschäftigte insgesamt	darunter unselbst. Beschäftigte	
		0	1	2 - 4	5 - 9	10 - 19	20 - 49	50 - 99	100 - 199	200 - 499	500 - 999			1000 und mehr
K Realitätenwesen, Unternehmensdienstl.	6	5	-	1	-	-	-	-	-	-	-	-	8	2
KA Realitätenwesen, Unternehmensdienstl.	6	5	-	1	-	-	-	-	-	-	-	-	8	2
71 Vermiet.bewegl.Sachen o.Bed.pers.	1	1	-	-	-	-	-	-	-	-	-	-	3	-
72 Datenverarbeitung u. Datenbanken	2	2	-	-	-	-	-	-	-	-	-	-	2	-
74 Erbring.v.unternehmensbez.Dienstl.	3	2	-	1	-	-	-	-	-	-	-	-	3	2
L Öffentl. Verwaltung, Sozialversich.	1	-	-	-	1	-	-	-	-	-	-	-	5	5
LA Öffentl. Verwaltung, Sozialversich.	1	-	-	-	1	-	-	-	-	-	-	-	5	5
75 Öffentl. Verwaltung, Sozialversich.	1	-	-	-	1	-	-	-	-	-	-	-	5	5
M Unterrichtswesen	5	1	1	1	2	-	-	-	-	-	-	-	20	19
MA Unterrichtswesen	5	1	1	1	2	-	-	-	-	-	-	-	20	19
80 Unterrichtswesen	5	1	1	1	2	-	-	-	-	-	-	-	20	19
N Gesundheits-, Veterinär- u. Sozialw.	1	-	-	1	-	-	-	-	-	-	-	-	2	2
NA Gesundheits-, Veterinär- u. Sozialw.	1	-	-	1	-	-	-	-	-	-	-	-	2	2
85 Gesundheits-, Veterinär- u. Sozialw.	1	-	-	1	-	-	-	-	-	-	-	-	2	2
O Erbring.v.sonst.öffentl.u.pers.Dienstl.	1	-	1	-	-	-	-	-	-	-	-	-	1	1
OA Erbring.v.sonst.öffentl.u.pers.Dienstl.	1	-	1	-	-	-	-	-	-	-	-	-	1	1
91 Interessenvertretungen, Vereine	1	-	1	-	-	-	-	-	-	-	-	-	1	1
70317 Gschnitz														
zusammen	27	10	9	4	3	1	-	-	-	-	-	-	79	49
D Sachgütererzeugung	2	2	-	-	-	-	-	-	-	-	-	-	3	-
DD Be- u. Verarb. v. Holz (o.H.v.Möbeln)	1	1	-	-	-	-	-	-	-	-	-	-	1	-
20 Be- u. Verarb. v. Holz (o.H.v.Möbeln)	1	1	-	-	-	-	-	-	-	-	-	-	1	-
DI H.u.Bearb.v.Glas,H.v.W.a.Stein.u.Erden	1	1	-	-	-	-	-	-	-	-	-	-	2	-
26 H.u.Bea.v.Glas,H.v.W.a.Stein.u.Erden	1	1	-	-	-	-	-	-	-	-	-	-	2	-
F Bauwesen	3	-	1	1	1	-	-	-	-	-	-	-	13	10
FA Bauwesen	3	-	1	1	1	-	-	-	-	-	-	-	13	10
45 Bauwesen	3	-	1	1	1	-	-	-	-	-	-	-	13	10
G Handel, Rep. v.Kfz u.Gebrauchsgütern	1	1	-	-	-	-	-	-	-	-	-	-	2	-
GA Handel, Rep. v.Kfz u.Gebrauchsgütern	1	1	-	-	-	-	-	-	-	-	-	-	2	-
52 EH (o.Kfz,o.Tankst.), Rep.v.Gebr.g.	1	1	-	-	-	-	-	-	-	-	-	-	2	-
H Beherbergungs- und Gaststättenw.	14	7	4	2	-	1	-	-	-	-	-	-	42	22
HA Beherbergungs- und Gaststättenw.	14	7	4	2	-	1	-	-	-	-	-	-	42	22
55 Beherbergungs- und Gaststättenw.	14	7	4	2	-	1	-	-	-	-	-	-	42	22
I Verkehr und Nachrichtenübermittlung	2	-	1	-	1	-	-	-	-	-	-	-	8	6
IA Verkehr und Nachrichtenübermittlung	2	-	1	-	1	-	-	-	-	-	-	-	8	6
60 Landverkehr,Transp. i. Rohrfernleit.	1	-	-	-	1	-	-	-	-	-	-	-	7	5
64 Nachrichtenübermittlung	1	-	1	-	-	-	-	-	-	-	-	-	1	1
J Kredit- und Versicherungswesen	2	-	2	-	-	-	-	-	-	-	-	-	2	2
JA Kredit- und Versicherungswesen	2	-	2	-	-	-	-	-	-	-	-	-	2	2
65 Kreditwesen	1	-	1	-	-	-	-	-	-	-	-	-	1	1
67 M.d.Kredit-u.Vers.w.verbund.Tätigk.	1	-	1	-	-	-	-	-	-	-	-	-	1	1
L Öffentl. Verwaltung, Sozialversich.	1	-	-	-	1	-	-	-	-	-	-	-	5	5
LA Öffentl. Verwaltung, Sozialversich.	1	-	-	-	1	-	-	-	-	-	-	-	5	5
75 Öffentl. Verwaltung, Sozialversich.	1	-	-	-	1	-	-	-	-	-	-	-	5	5
M Unterrichtswesen	2	-	1	1	-	-	-	-	-	-	-	-	4	4
MA Unterrichtswesen	2	-	1	1	-	-	-	-	-	-	-	-	4	4
80 Unterrichtswesen	2	-	1	1	-	-	-	-	-	-	-	-	4	4

Tabelle A5: Arbeitsstätten und Beschäftigte nach Gemeinden und Abteilungen der ÖNACE 1995

ÖNACE 1995	Arbeitsstätten insgesamt	davon mit ... unselbständig Beschäftigten										Beschäftigte insgesamt	darunter unselbst. Beschäftigte	
		0	1	2 - 4	5 - 9	10 - 19	20 - 49	50 - 99	100 - 199	200 - 499	500 - 999			1000 und mehr
70318 Hatting														
zusammen	38	20	4	7	7	-	-	-	-	-	-	-	98	69
D Sachgütererzeugung	7	4	1	1	1	-	-	-	-	-	-	-	14	9
DB H.v.Textilien, Textilwaren u. Bekleidung	1	1	-	-	-	-	-	-	-	-	-	-	1	-
17 H.v.Textilien u. Textilwaren (o. Bekl.)	1	1	-	-	-	-	-	-	-	-	-	-	1	-
DD Be- u. Verarb. v. Holz (o.H.v.Möbeln)	1	1	-	-	-	-	-	-	-	-	-	-	1	-
20 Be- u. Verarb. v. Holz (o.H.v.Möbeln)	1	1	-	-	-	-	-	-	-	-	-	-	1	-
DE H.u.Verarb.v.Papier u.Pappe, Verlagsw.	2	1	1	-	-	-	-	-	-	-	-	-	2	1
22 Verlagsw., Druckerei, Vervielfältig.	2	1	1	-	-	-	-	-	-	-	-	-	2	1
DJ Metallverz.u.-bearbeitung, H.v.Metallverz.	1	1	-	-	-	-	-	-	-	-	-	-	1	-
28 H.v.Metallerzeugnissen	1	1	-	-	-	-	-	-	-	-	-	-	1	-
DN H.v.sonst. Erzeugnissen, Rückgewinnung	2	-	-	1	1	-	-	-	-	-	-	-	9	8
36 H.v.sonstigen Erzeugnissen	2	-	-	1	1	-	-	-	-	-	-	-	9	8
F Bauwesen	1	-	-	-	1	-	-	-	-	-	-	-	10	9
FA Bauwesen	1	-	-	-	1	-	-	-	-	-	-	-	10	9
45 Bauwesen	1	-	-	-	1	-	-	-	-	-	-	-	10	9
G Handel, Rep. v.Kfz u.Gebrauchsgütern	8	7	1	-	-	-	-	-	-	-	-	-	9	1
GA Handel, Rep. v.Kfz u.Gebrauchsgütern	8	7	1	-	-	-	-	-	-	-	-	-	9	1
51 Handelsvermittlung u.GH (o.H.m.Kfz)	4	4	-	-	-	-	-	-	-	-	-	-	5	-
52 EH (o.Kfz,o.Tankst.), Rep.v.Gebr.g.	4	3	1	-	-	-	-	-	-	-	-	-	4	1
H Beherbergungs- und Gaststättenw.	3	-	-	1	2	-	-	-	-	-	-	-	18	14
HA Beherbergungs- und Gaststättenw.	3	-	-	1	2	-	-	-	-	-	-	-	18	14
55 Beherbergungs- und Gaststättenw.	3	-	-	1	2	-	-	-	-	-	-	-	18	14
J Kredit- und Versicherungswesen	1	-	-	1	-	-	-	-	-	-	-	-	2	2
JA Kredit- und Versicherungswesen	1	-	-	1	-	-	-	-	-	-	-	-	2	2
65 Kreditwesen	1	-	-	1	-	-	-	-	-	-	-	-	2	2
K Realitätenwesen, Unternehmensdienstl.	6	5	1	-	-	-	-	-	-	-	-	-	8	1
KA Realitätenwesen, Unternehmensdienstl.	6	5	1	-	-	-	-	-	-	-	-	-	8	1
72 Datenverarbeitung u. Datenbanken	1	1	-	-	-	-	-	-	-	-	-	-	1	-
74 Erbring.v.unternehmensbez.Dienstl.	5	4	1	-	-	-	-	-	-	-	-	-	7	1
L Öffentl. Verwaltung, Sozialversich.	2	-	-	1	1	-	-	-	-	-	-	-	9	9
LA Öffentl. Verwaltung, Sozialversich.	2	-	-	1	1	-	-	-	-	-	-	-	9	9
75 Öffentl. Verwaltung, Sozialversich.	2	-	-	1	1	-	-	-	-	-	-	-	9	9
M Unterrichtswesen	3	-	-	1	2	-	-	-	-	-	-	-	18	18
MA Unterrichtswesen	3	-	-	1	2	-	-	-	-	-	-	-	18	18
80 Unterrichtswesen	3	-	-	1	2	-	-	-	-	-	-	-	18	18
N Gesundheits-, Veterinär- u. Sozialw.	2	1	-	1	-	-	-	-	-	-	-	-	4	3
NA Gesundheits-, Veterinär- u. Sozialw.	2	1	-	1	-	-	-	-	-	-	-	-	4	3
85 Gesundheits-, Veterinär- u. Sozialw.	2	1	-	1	-	-	-	-	-	-	-	-	4	3
O Erbring.v.sonst.öffentl.u.pers.Dienstl.	5	3	1	1	-	-	-	-	-	-	-	-	6	3
OA Erbring.v.sonst.öffentl.u.pers.Dienstl.	5	3	1	1	-	-	-	-	-	-	-	-	6	3
91 Interessenvertretungen, Vereine	1	-	1	-	-	-	-	-	-	-	-	-	1	1
92 Kultur, Sport und Unterhaltung	2	1	-	1	-	-	-	-	-	-	-	-	3	2
93 Erbring. v. sonst. Dienstleistungen	2	2	-	-	-	-	-	-	-	-	-	-	2	-

Tabelle A5: Arbeitsstätten und Beschäftigte nach Gemeinden und Abteilungen der ÖNACE 1995

ÖNACE 1995	Arbeitsstätten insgesamt	davon mit ... unselbständig Beschäftigten										Beschäftigte insgesamt	darunter unselbst. Beschäftigte	
		0	1	2 - 4	5 - 9	10 - 19	20 - 49	50 - 99	100 - 199	200 - 499	500 - 999			1000 und mehr
70319 Inzing														
zusammen	156	55	22	35	21	12	9	2	-	-	-	-	932	799
D Sachgütererzeugung	26	7	4	8	3	1	2	1	-	-	-	-	222	201
DA H.v.Nahrungsm.u.Getränken,Tabakverarb.	1	-	-	1	-	-	-	-	-	-	-	-	3	2
15 H.v.Nahr.- u.Genussm.; Getränken	1	-	-	1	-	-	-	-	-	-	-	-	3	2
DB H.v.Textilien, Textilwaren u. Bekleidung	3	-	1	2	-	-	-	-	-	-	-	-	9	7
17 H.v.Textilien u.Textilwaren (o. Bekl.)	1	-	1	-	-	-	-	-	-	-	-	-	2	1
18 H.v.Bekleidung	2	-	-	2	-	-	-	-	-	-	-	-	7	6
DD Be- u. Verarb. v. Holz (o.H.v.Möbeln)	3	2	-	1	-	-	-	-	-	-	-	-	7	3
20 Be- u. Verarb. v. Holz (o.H.v.Möbeln)	3	2	-	1	-	-	-	-	-	-	-	-	7	3
DE H.u.Verarb.v.Papier u.Pappe, Verlagsw.	1	-	-	-	1	-	-	-	-	-	-	-	6	5
22 Verlagsw., Druckerei,Vervielfältig.	1	-	-	-	1	-	-	-	-	-	-	-	6	5
DH H.v.Gummi- und Kunststoffwaren	1	-	-	1	-	-	-	-	-	-	-	-	3	2
25 H.v.Gummi- und Kunststoffwaren	1	-	-	1	-	-	-	-	-	-	-	-	3	2
DI H.u.Bearb.v.Glas,H.v.W.a.Stein.u.Erden	2	1	-	1	-	-	-	-	-	-	-	-	5	2
26 H.u.Bea.v.Glas,H.v.W.a.Stein.u.Erden	2	1	-	1	-	-	-	-	-	-	-	-	5	2
DJ Metallerg.u.-bearbeitung, H.v.Metallerg.	3	2	-	-	-	-	-	1	-	-	-	-	53	51
28 H.v.Metallergzeugnissen	3	2	-	-	-	-	-	1	-	-	-	-	53	51
DK Maschinenbau	3	1	2	-	-	-	-	-	-	-	-	-	5	2
29 Maschinenbau	3	1	2	-	-	-	-	-	-	-	-	-	5	2
DL H.v.Büromasch., Datenverarb.ger.	3	-	1	1	-	-	1	-	-	-	-	-	46	45
31 H.v.Ger.d.Elektrizitätserz., -verteil.	1	-	-	-	-	-	1	-	-	-	-	-	41	41
33 Medizin-,Mess-u.Regel.tech., Optik	2	-	1	1	-	-	-	-	-	-	-	-	5	4
DN H.v.sonst. Erzeugnissen,Rückgewinnung	6	1	-	1	2	1	1	-	-	-	-	-	85	82
36 H.v.sonstigen Erzeugnissen	6	1	-	1	2	1	1	-	-	-	-	-	85	82
E Energie- und Wasserversorgung	1	1	-	-	-	-	-	-	-	-	-	-	-	-
EA Energie- und Wasserversorgung	1	1	-	-	-	-	-	-	-	-	-	-	-	-
40 Energieversorgung	1	1	-	-	-	-	-	-	-	-	-	-	-	-
F Bauwesen	15	4	1	2	5	2	1	-	-	-	-	-	101	89
FA Bauwesen	15	4	1	2	5	2	1	-	-	-	-	-	101	89
45 Bauwesen	15	4	1	2	5	2	1	-	-	-	-	-	101	89
G Handel, Rep. v.Kfz u.Gebrauchsgütern	33	10	5	9	4	5	-	-	-	-	-	-	156	131
GA Handel, Rep. v.Kfz u.Gebrauchsgütern	33	10	5	9	4	5	-	-	-	-	-	-	156	131
50 Kfz-Handel, Rep. v.Kfz, Tankstellen	2	-	1	-	-	1	-	-	-	-	-	-	17	16
51 Handelsvermittlung u.GH (o.H.m.Kfz)	15	7	2	1	2	3	-	-	-	-	-	-	72	60
52 EH (o.Kfz,o.Tankst.), Rep.v.Gebr.g.	16	3	2	8	2	1	-	-	-	-	-	-	67	55
H Beherbergungs- und Gaststättenw.	11	3	3	4	1	-	-	-	-	-	-	-	39	19
HA Beherbergungs- und Gaststättenw.	11	3	3	4	1	-	-	-	-	-	-	-	39	19
55 Beherbergungs- und Gaststättenw.	11	3	3	4	1	-	-	-	-	-	-	-	39	19
I Verkehr und Nachrichtenübermittlung	12	3	-	1	3	2	2	1	-	-	-	-	159	150
IA Verkehr und Nachrichtenübermittlung	12	3	-	1	3	2	2	1	-	-	-	-	159	150
60 Landverkehr,Transp. i. Rohrfernleit.	6	1	-	-	2	2	-	1	-	-	-	-	98	93
63 Hilfs-u.Nebentät.f.d.Verk., Reisebür.	4	2	-	1	-	-	1	-	-	-	-	-	32	28
64 Nachrichtenübermittlung	2	-	-	-	1	-	1	-	-	-	-	-	29	29
J Kredit- und Versicherungswesen	2	-	-	1	1	-	-	-	-	-	-	-	9	9
JA Kredit- und Versicherungswesen	2	-	-	1	1	-	-	-	-	-	-	-	9	9
65 Kreditwesen	2	-	-	1	1	-	-	-	-	-	-	-	9	9
K Realitätenwesen, Unternehmensdienstl.	33	20	6	6	1	-	-	-	-	-	-	-	58	25
KA Realitätenwesen, Unternehmensdienstl.	33	20	6	6	1	-	-	-	-	-	-	-	58	25
70 Realitätenwesen	1	-	1	-	-	-	-	-	-	-	-	-	2	1

Tabelle A5: Arbeitsstätten und Beschäftigte nach Gemeinden und Abteilungen der ÖNACE 1995

ÖNACE 1995	Arbeitsstätten insgesamt	davon mit ... unselbständig Beschäftigten										Beschäftigte insgesamt	darunter unselbst. Beschäftigte	
		0	1	2 - 4	5 - 9	10 - 19	20 - 49	50 - 99	100 - 199	200 - 499	500 - 999			1000 und mehr
71 Vermiet.bewegl.Sachen o.Bed.pers.	1	1	-	-	-	-	-	-	-	-	-	-	1	-
72 Datenverarbeitung u. Datenbanken	8	6	-	2	-	-	-	-	-	-	-	-	12	5
74 Erbring.v.unternehmensbez.Dienstl.	23	13	5	4	1	-	-	-	-	-	-	-	43	19
L Öffentl. Verwaltung, Sozialversich.	2	-	-	-	2	-	-	-	-	-	-	-	14	14
LA Öffentl. Verwaltung, Sozialversich.	2	-	-	-	2	-	-	-	-	-	-	-	14	14
75 Öffentl. Verwaltung, Sozialversich.	2	-	-	-	2	-	-	-	-	-	-	-	14	14
M Unterrichtswesen	5	1	-	1	-	1	2	-	-	-	-	-	71	70
MA Unterrichtswesen	5	1	-	1	-	1	2	-	-	-	-	-	71	70
80 Unterrichtswesen	5	1	-	1	-	1	2	-	-	-	-	-	71	70
N Gesundheits-, Veterinär- u. Sozialw.	7	3	-	2	-	1	1	-	-	-	-	-	48	42
NA Gesundheits-, Veterinär- u. Sozialw.	7	3	-	2	-	1	1	-	-	-	-	-	48	42
85 Gesundheits-, Veterinär- u. Sozialw.	7	3	-	2	-	1	1	-	-	-	-	-	48	42
O Erbring.v.sonst.öffentl.u.pers.Dienstl.	9	3	3	1	1	-	1	-	-	-	-	-	55	49
OA Erbring.v.sonst.öffentl.u.pers.Dienstl.	9	3	3	1	1	-	1	-	-	-	-	-	55	49
90 Abwasser- u.Abfallbes.u.s.Entsorg.	1	-	-	-	-	-	1	-	-	-	-	-	38	38
91 Interessenvertretungen, Vereine	1	-	-	1	-	-	-	-	-	-	-	-	2	2
92 Kultur, Sport und Unterhaltung	2	1	1	-	-	-	-	-	-	-	-	-	2	1
93 Erbring. v. sonst. Dienstleistungen	5	2	2	-	1	-	-	-	-	-	-	-	13	8
70320 Kematzen in Tirol														
zusammen	135	40	19	31	15	15	9	3	1	2	-	-	1558	1441
D Sachgütererzeugung	18	3	3	3	2	4	1	2	-	-	-	-	258	242
DA H.v.Nahrungsm.u.Getränken,Tabakverarb.	1	-	-	-	1	-	-	-	-	-	-	-	7	7
15 H.v.Nahr.- u.Genussm.; Getränken	1	-	-	-	1	-	-	-	-	-	-	-	7	7
DB H.v.Textilien, Textilwaren u. Bekleidung	1	-	1	-	-	-	-	-	-	-	-	-	2	1
18 H.v.Bekleidung	1	-	1	-	-	-	-	-	-	-	-	-	2	1
DD Be- u. Verarb. v. Holz (o.H.v.Möbeln)	2	-	-	-	1	1	-	-	-	-	-	-	20	17
20 Be- u. Verarb. v. Holz (o.H.v.Möbeln)	2	-	-	-	1	1	-	-	-	-	-	-	20	17
DE H.u.Verarb.v.Papier u.Pappe, Verlagsw.	2	-	-	1	-	1	-	-	-	-	-	-	25	22
21 H.u.Verarbeitung v. Papier u. Pappe	1	-	-	-	-	1	-	-	-	-	-	-	20	18
22 Verlagsw., Druckerei,Vervielfältig.	1	-	-	1	-	-	-	-	-	-	-	-	5	4
DG H.v.Chemikalien u. chem. Erzeugn.	3	-	-	1	-	1	-	1	-	-	-	-	108	106
24 H.v.Chemikalien u. chem. Erzeugn.	3	-	-	1	-	1	-	1	-	-	-	-	108	106
DH H.v.Gummi- und Kunststoffwaren	1	-	-	-	-	-	-	1	-	-	-	-	51	50
25 H.v.Gummi- und Kunststoffwaren	1	-	-	-	-	-	-	1	-	-	-	-	51	50
DI H.u.Bearb.v.Glas,H.v.W.a.Stein.u.Erden	1	-	1	-	-	-	-	-	-	-	-	-	1	1
26 H.u.Bea.v.Glas,H.v.W.a.Stein.u.Erden	1	-	1	-	-	-	-	-	-	-	-	-	1	1
DJ Metallierz.u.-bearbeitung, H.v.Metallierz.	1	-	1	-	-	-	-	-	-	-	-	-	2	1
28 H.v.Metallierzeugnissen	1	-	1	-	-	-	-	-	-	-	-	-	2	1
DK Maschinenbau	4	3	-	-	-	1	-	-	-	-	-	-	13	10
29 Maschinenbau	4	3	-	-	-	1	-	-	-	-	-	-	13	10
DN H.v.sonst. Erzeugnissen,Rückgewinnung	2	-	-	1	-	-	1	-	-	-	-	-	29	27
36 H.v.sonstigen Erzeugnissen	2	-	-	1	-	-	1	-	-	-	-	-	29	27
E Energie- und Wasserversorgung	1	-	-	-	1	-	-	-	-	-	-	-	8	8
EA Energie- und Wasserversorgung	1	-	-	-	1	-	-	-	-	-	-	-	8	8
40 Energieversorgung	1	-	-	-	1	-	-	-	-	-	-	-	8	8
F Bauwesen	15	3	2	4	2	3	-	-	-	1	-	-	293	277
FA Bauwesen	15	3	2	4	2	3	-	-	-	1	-	-	293	277
45 Bauwesen	15	3	2	4	2	3	-	-	-	1	-	-	293	277

Tabelle A5: Arbeitsstätten und Beschäftigte nach Gemeinden und Abteilungen der ÖNACE 1995

ÖNACE 1995	Arbeitsstätten insgesamt	davon mit ... unselbständig Beschäftigten										Beschäftigte insgesamt	darunter unselbst. Beschäftigte	
		0	1	2 - 4	5 - 9	10 - 19	20 - 49	50 - 99	100 - 199	200 - 499	500 - 999			1000 und mehr
G Handel, Rep. v.Kfz u.Gebrauchsgütern	43	12	7	11	5	2	4	1	-	1	-	-	549	510
GA Handel, Rep. v.Kfz u.Gebrauchsgütern	43	12	7	11	5	2	4	1	-	1	-	-	549	510
50 Kfz-Handel, Rep. v.Kfz, Tankstellen	7	3	1	-	2	1	-	-	-	-	-	-	42	34
51 Handelsvermittlung u.GH (o.H.m.Kfz)	20	3	2	9	1	-	4	1	-	-	-	-	255	240
52 EH (o.Kfz,o.Tankst.), Rep.v.Gebr.g.	16	6	4	2	2	1	-	-	-	1	-	-	252	236
H Beherbergungs- und Gaststättenw.	7	3	1	2	1	-	-	-	-	-	-	-	26	18
HA Beherbergungs- und Gaststättenw.	7	3	1	2	1	-	-	-	-	-	-	-	26	18
55 Beherbergungs- und Gaststättenw.	7	3	1	2	1	-	-	-	-	-	-	-	26	18
I Verkehr und Nachrichtenübermittlung	8	2	3	1	2	-	-	-	-	-	-	-	28	22
IA Verkehr und Nachrichtenübermittlung	8	2	3	1	2	-	-	-	-	-	-	-	28	22
60 Landverkehr,Transp. i. Rohrfernleit.	5	2	1	1	1	-	-	-	-	-	-	-	16	11
63 Hilfs-u.Nebentät.f.d.Verk., Reisebür.	2	-	2	-	-	-	-	-	-	-	-	-	3	2
64 Nachrichtenübermittlung	1	-	-	-	1	-	-	-	-	-	-	-	9	9
J Kredit- und Versicherungswesen	3	1	-	1	-	1	-	-	-	-	-	-	15	14
JA Kredit- und Versicherungswesen	3	1	-	1	-	1	-	-	-	-	-	-	15	14
65 Kreditwesen	2	-	-	1	-	1	-	-	-	-	-	-	14	14
67 M.d.Kredit-u.Vers.w.verbund.Tätigk.	1	1	-	-	-	-	-	-	-	-	-	-	1	-
K Realitätenwesen, Unternehmensdienstl.	20	14	2	1	-	1	1	-	1	-	-	-	185	164
KA Realitätenwesen, Unternehmensdienstl.	20	14	2	1	-	1	1	-	1	-	-	-	185	164
70 Realitätenwesen	1	1	-	-	-	-	-	-	-	-	-	-	3	-
72 Datenverarbeitung u. Datenbanken	3	2	1	-	-	-	-	-	-	-	-	-	4	1
74 Erbring.v.unternehmensbez.Dienstl.	16	11	1	1	-	1	1	-	1	-	-	-	178	163
L Öffentl. Verwaltung, Sozialversich.	2	-	-	-	-	1	1	-	-	-	-	-	31	31
LA Öffentl. Verwaltung, Sozialversich.	2	-	-	-	-	1	1	-	-	-	-	-	31	31
75 Öffentl. Verwaltung, Sozialversich.	2	-	-	-	-	1	1	-	-	-	-	-	31	31
M Unterrichtswesen	6	-	-	-	2	2	2	-	-	-	-	-	123	123
MA Unterrichtswesen	6	-	-	-	2	2	2	-	-	-	-	-	123	123
80 Unterrichtswesen	6	-	-	-	2	2	2	-	-	-	-	-	123	123
N Gesundheits-, Veterinär- u. Sozialw.	9	2	-	6	-	1	-	-	-	-	-	-	36	27
NA Gesundheits-, Veterinär- u. Sozialw.	9	2	-	6	-	1	-	-	-	-	-	-	36	27
85 Gesundheits-, Veterinär- u. Sozialw.	9	2	-	6	-	1	-	-	-	-	-	-	36	27
O Erbring.v.sonst.öffentl.u.pers.Dienstl.	3	-	1	2	-	-	-	-	-	-	-	-	6	5
OA Erbring.v.sonst.öffentl.u.pers.Dienstl.	3	-	1	2	-	-	-	-	-	-	-	-	6	5
91 Interessenvertretungen, Vereine	1	-	-	1	-	-	-	-	-	-	-	-	2	2
93 Erbring. v. sonst. Dienstleistungen	2	-	1	1	-	-	-	-	-	-	-	-	4	3
70322 Kolsass														
zusammen	61	15	6	19	10	8	2	1	-	-	-	-	394	351
D Sachgütererzeugung	15	2	-	6	4	2	-	1	-	-	-	-	153	141
DA H.v.Nahrungsm.u.Getränken,Tabakverarb.	2	-	-	1	1	-	-	-	-	-	-	-	12	10
15 H.v.Nahr.- u.Genussm.; Getränken	2	-	-	1	1	-	-	-	-	-	-	-	12	10
DD Be- u. Verarb. v. Holz (o.H.v.Möbeln)	1	-	-	-	-	1	-	-	-	-	-	-	20	19
20 Be- u. Verarb. v. Holz (o.H.v.Möbeln)	1	-	-	-	-	1	-	-	-	-	-	-	20	19
DH H.v.Gummi- und Kunststoffwaren	1	-	-	-	1	-	-	-	-	-	-	-	10	9
25 H.v.Gummi- und Kunststoffwaren	1	-	-	-	1	-	-	-	-	-	-	-	10	9
DI H.u.Bearb.v.Glas,H.v.W.a.Stein.u.Erden	3	-	-	1	-	1	-	1	-	-	-	-	80	80
26 H.u.Bea.v.Glas,H.v.W.a.Stein.u.Erden	3	-	-	1	-	1	-	1	-	-	-	-	80	80
DJ Metallverz.u.-bearbeitung, H.v.Metallverz.	2	1	-	1	-	-	-	-	-	-	-	-	5	3
28 H.v.Metallerverzeugnissen	2	1	-	1	-	-	-	-	-	-	-	-	5	3

Tabelle A5: Arbeitsstätten und Beschäftigte nach Gemeinden und Abteilungen der ÖNACE 1995

ÖNACE 1995	Arbeitsstätten insgesamt	davon mit ... unselbständig Beschäftigten											Beschäftigte insgesamt	darunter unselbst. Beschäftigte	
		0	1	2 - 4	5 - 9	10 - 19	20 - 49	50 - 99	100 - 199	200 - 499	500 - 999	1000 und mehr			
DL H.v.Büromasch., Datenverarb.ger.	1	-	-	-	1	-	-	-	-	-	-	-	-	7	6
31 H.v.Ger.d.Elektrizitätserz., -verteil.	1	-	-	-	1	-	-	-	-	-	-	-	-	7	6
DM Fahrzeugbau	1	-	-	-	1	-	-	-	-	-	-	-	-	5	5
34 H.v.Kraftwagen und Kraftw.teilen	1	-	-	-	1	-	-	-	-	-	-	-	-	5	5
DN H.v.sonst. Erzeugnissen,Rückgewinnung	4	1	-	3	-	-	-	-	-	-	-	-	-	14	9
36 H.v.sonstigen Erzeugnissen	3	1	-	2	-	-	-	-	-	-	-	-	-	10	5
37 Rückgewinnung (Recycling)	1	-	-	1	-	-	-	-	-	-	-	-	-	4	4
E Energie- und Wasserversorgung	1	-	-	1	-	-	-	-	-	-	-	-	-	2	2
EA Energie- und Wasserversorgung	1	-	-	1	-	-	-	-	-	-	-	-	-	2	2
40 Energieversorgung	1	-	-	1	-	-	-	-	-	-	-	-	-	2	2
F Bauwesen	7	1	1	1	1	2	1	-	-	-	-	-	-	72	64
FA Bauwesen	7	1	1	1	1	2	1	-	-	-	-	-	-	72	64
45 Bauwesen	7	1	1	1	1	2	1	-	-	-	-	-	-	72	64
G Handel, Rep. v.Kfz u.Gebrauchsgütern	13	2	1	6	1	2	1	-	-	-	-	-	-	82	74
GA Handel, Rep. v.Kfz u.Gebrauchsgütern	13	2	1	6	1	2	1	-	-	-	-	-	-	82	74
50 Kfz-Handel, Rep. v.Kfz, Tankstellen	3	-	-	2	1	-	-	-	-	-	-	-	-	12	10
51 Handelsvermittlung u.GH (o.H.m.Kfz)	2	2	-	-	-	-	-	-	-	-	-	-	-	2	-
52 EH (o.Kfz,o.Tankst.), Rep.v.Gebr.g.	8	-	1	4	-	2	1	-	-	-	-	-	-	68	64
H Beherbergungs- und Gaststättenw.	4	-	1	1	2	-	-	-	-	-	-	-	-	18	16
HA Beherbergungs- und Gaststättenw.	4	-	1	1	2	-	-	-	-	-	-	-	-	18	16
55 Beherbergungs- und Gaststättenw.	4	-	1	1	2	-	-	-	-	-	-	-	-	18	16
I Verkehr und Nachrichtenübermittlung	4	1	-	1	1	1	-	-	-	-	-	-	-	22	20
IA Verkehr und Nachrichtenübermittlung	4	1	-	1	1	1	-	-	-	-	-	-	-	22	20
60 Landverkehr,Transp. i. Rohrfernleit.	2	-	-	1	-	1	-	-	-	-	-	-	-	15	14
63 Hilfs-u.Nebentät.f.d.Verk., Reisebür.	1	1	-	-	-	-	-	-	-	-	-	-	-	1	-
64 Nachrichtenübermittlung	1	-	-	-	1	-	-	-	-	-	-	-	-	6	6
J Kredit- und Versicherungswesen	1	-	-	-	1	-	-	-	-	-	-	-	-	8	8
JA Kredit- und Versicherungswesen	1	-	-	-	1	-	-	-	-	-	-	-	-	8	8
65 Kreditwesen	1	-	-	-	1	-	-	-	-	-	-	-	-	8	8
K Realitätenwesen, Unternehmensdienstl.	7	6	1	-	-	-	-	-	-	-	-	-	-	8	1
KA Realitätenwesen, Unternehmensdienstl.	7	6	1	-	-	-	-	-	-	-	-	-	-	8	1
70 Realitätenwesen	2	1	1	-	-	-	-	-	-	-	-	-	-	3	1
71 Vermiet.bewegl.Sachen o.Bed.pers.	1	1	-	-	-	-	-	-	-	-	-	-	-	1	-
74 Erbring.v.unternehmensbez.Dienstl.	4	4	-	-	-	-	-	-	-	-	-	-	-	4	-
L Öffentl. Verwaltung, Sozialversich.	1	-	-	1	-	-	-	-	-	-	-	-	-	4	4
LA Öffentl. Verwaltung, Sozialversich.	1	-	-	1	-	-	-	-	-	-	-	-	-	4	4
75 Öffentl. Verwaltung, Sozialversich.	1	-	-	1	-	-	-	-	-	-	-	-	-	4	4
M Unterrichtswesen	2	-	-	1	-	1	-	-	-	-	-	-	-	15	15
MA Unterrichtswesen	2	-	-	1	-	1	-	-	-	-	-	-	-	15	15
80 Unterrichtswesen	2	-	-	1	-	1	-	-	-	-	-	-	-	15	15
N Gesundheits-, Veterinär- u. Sozialw.	2	1	1	-	-	-	-	-	-	-	-	-	-	3	1
NA Gesundheits-, Veterinär- u. Sozialw.	2	1	1	-	-	-	-	-	-	-	-	-	-	3	1
85 Gesundheits-, Veterinär- u. Sozialw.	2	1	1	-	-	-	-	-	-	-	-	-	-	3	1
O Erbring.v.sonst.öffentl.u.pers.Dienstl.	4	2	1	1	-	-	-	-	-	-	-	-	-	7	5
OA Erbring.v.sonst.öffentl.u.pers.Dienstl.	4	2	1	1	-	-	-	-	-	-	-	-	-	7	5
91 Interessenvertretungen, Vereine	1	-	1	-	-	-	-	-	-	-	-	-	-	1	1
92 Kultur, Sport und Unterhaltung	2	2	-	-	-	-	-	-	-	-	-	-	-	2	-
93 Erbring. v. sonst. Dienstleistungen	1	-	-	1	-	-	-	-	-	-	-	-	-	4	4

Tabelle A5: Arbeitsstätten und Beschäftigte nach Gemeinden und Abteilungen der ÖNACE 1995

ÖNACE 1995	Arbeitsstätten insgesamt	davon mit ... unselbständig Beschäftigten										Beschäftigte insgesamt	darunter unselbst. Beschäftigte	
		0	1	2 - 4	5 - 9	10 - 19	20 - 49	50 - 99	100 - 199	200 - 499	500 - 999			1000 und mehr
70323 Kolsassberg														
zusammen	14	6	3	3	2	-	-	-	-	-	-	-	41	27
D Sachgütererzeugung	1	-	-	1	-	-	-	-	-	-	-	-	4	3
DN H.v.sonst. Erzeugnissen,Rückgewinnung	1	-	-	1	-	-	-	-	-	-	-	-	4	3
36 H.v.sonstigen Erzeugnissen	1	-	-	1	-	-	-	-	-	-	-	-	4	3
F Bauwesen	1	1	-	-	-	-	-	-	-	-	-	-	1	-
FA Bauwesen	1	1	-	-	-	-	-	-	-	-	-	-	1	-
45 Bauwesen	1	1	-	-	-	-	-	-	-	-	-	-	1	-
G Handel, Rep. v.Kfz u.Gebrauchsgütern	2	2	-	-	-	-	-	-	-	-	-	-	2	-
GA Handel, Rep. v.Kfz u.Gebrauchsgütern	2	2	-	-	-	-	-	-	-	-	-	-	2	-
51 Handelsvermittlung u.GH (o.H.m.Kfz)	2	2	-	-	-	-	-	-	-	-	-	-	2	-
H Beherbergungs- und Gaststättenw.	4	2	1	-	1	-	-	-	-	-	-	-	16	9
HA Beherbergungs- und Gaststättenw.	4	2	1	-	1	-	-	-	-	-	-	-	16	9
55 Beherbergungs- und Gaststättenw.	4	2	1	-	1	-	-	-	-	-	-	-	16	9
K Realitätenwesen, Unternehmensdienstl.	2	-	1	1	-	-	-	-	-	-	-	-	5	3
KA Realitätenwesen, Unternehmensdienstl.	2	-	1	1	-	-	-	-	-	-	-	-	5	3
72 Datenverarbeitung u. Datenbanken	2	-	1	1	-	-	-	-	-	-	-	-	5	3
L Öffentl. Verwaltung, Sozialversich.	1	-	-	-	1	-	-	-	-	-	-	-	8	8
LA Öffentl. Verwaltung, Sozialversich.	1	-	-	-	1	-	-	-	-	-	-	-	8	8
75 Öffentl. Verwaltung, Sozialversich.	1	-	-	-	1	-	-	-	-	-	-	-	8	8
M Unterrichtswesen	2	-	1	1	-	-	-	-	-	-	-	-	4	4
MA Unterrichtswesen	2	-	1	1	-	-	-	-	-	-	-	-	4	4
80 Unterrichtswesen	2	-	1	1	-	-	-	-	-	-	-	-	4	4
O Erbring.v.sonst.öffentl.u.pers.Dienstl.	1	1	-	-	-	-	-	-	-	-	-	-	1	-
OA Erbring.v.sonst.öffentl.u.pers.Dienstl.	1	1	-	-	-	-	-	-	-	-	-	-	1	-
93 Erbring. v. sonst. Dienstleistungen	1	1	-	-	-	-	-	-	-	-	-	-	1	-
70325 Lans														
zusammen	47	12	11	11	8	2	2	1	-	-	-	-	274	227
D Sachgütererzeugung	5	1	-	1	2	-	1	-	-	-	-	-	40	35
DA H.v.Nahrungsm.u.Getränken,Tabakverarb.	1	1	-	-	-	-	-	-	-	-	-	-	1	-
15 H.v.Nahr.- u.Genussm.; Getränken	1	1	-	-	-	-	-	-	-	-	-	-	1	-
DD Be- u. Verarb. v. Holz (o.H.v.Möbeln)	1	-	-	-	-	-	1	-	-	-	-	-	25	23
20 Be- u. Verarb. v. Holz (o.H.v.Möbeln)	1	-	-	-	-	-	1	-	-	-	-	-	25	23
DJ Metallierz.u.-bearbeitung, H.v.Metallierz.	1	-	-	-	1	-	-	-	-	-	-	-	5	5
28 H.v.Metallierzeugnissen	1	-	-	-	1	-	-	-	-	-	-	-	5	5
DK Maschinenbau	2	-	-	1	1	-	-	-	-	-	-	-	9	7
29 Maschinenbau	2	-	-	1	1	-	-	-	-	-	-	-	9	7
F Bauwesen	1	-	1	-	-	-	-	-	-	-	-	-	3	1
FA Bauwesen	1	-	1	-	-	-	-	-	-	-	-	-	3	1
45 Bauwesen	1	-	1	-	-	-	-	-	-	-	-	-	3	1
G Handel, Rep. v.Kfz u.Gebrauchsgütern	5	1	2	1	-	1	-	-	-	-	-	-	28	24
GA Handel, Rep. v.Kfz u.Gebrauchsgütern	5	1	2	1	-	1	-	-	-	-	-	-	28	24
50 Kfz-Handel, Rep. v.Kfz, Tankstellen	1	-	-	1	-	-	-	-	-	-	-	-	4	3
51 Handelsvermittlung u.GH (o.H.m.Kfz)	1	-	1	-	-	-	-	-	-	-	-	-	2	1
52 EH (o.Kfz,o.Tankst.), Rep.v.Gebr.g.	3	1	1	-	-	1	-	-	-	-	-	-	22	20

Tabelle A5: Arbeitsstätten und Beschäftigte nach Gemeinden und Abteilungen der ÖNACE 1995

ÖNACE 1995	Arbeitsstätten insgesamt	davon mit ... unselbständig Beschäftigten											Beschäftigte insgesamt	darunter unselbst. Beschäftigte
		0	1	2 - 4	5 - 9	10 - 19	20 - 49	50 - 99	100 - 199	200 - 499	500 - 999	1000 und mehr		
H Beherbergungs- und Gaststättenw.	11	2	2	2	3	-	1	1	-	-	-	-	129	113
HA Beherbergungs- und Gaststättenw.	11	2	2	2	3	-	1	1	-	-	-	-	129	113
55 Beherbergungs- und Gaststättenw.	11	2	2	2	3	-	1	1	-	-	-	-	129	113
I Verkehr und Nachrichtenübermittlung	2	-	2	-	-	-	-	-	-	-	-	-	2	2
IA Verkehr und Nachrichtenübermittlung	2	-	2	-	-	-	-	-	-	-	-	-	2	2
63 Hilfs- u. Nebentät. f. d. Verk., Reisebür.	1	-	1	-	-	-	-	-	-	-	-	-	1	1
64 Nachrichtenübermittlung	1	-	1	-	-	-	-	-	-	-	-	-	1	1
K Realitätenwesen, Unternehmensdienstl.	11	5	4	2	-	-	-	-	-	-	-	-	20	8
KA Realitätenwesen, Unternehmensdienstl.	11	5	4	2	-	-	-	-	-	-	-	-	20	8
70 Realitätenwesen	2	2	-	-	-	-	-	-	-	-	-	-	3	-
72 Datenverarbeitung u. Datenbanken	1	-	1	-	-	-	-	-	-	-	-	-	2	1
74 Erbring. v. unternehmensbez. Dienstl.	8	3	3	2	-	-	-	-	-	-	-	-	15	7
L Öffentl. Verwaltung, Sozialversich.	2	-	-	-	1	1	-	-	-	-	-	-	18	18
LA Öffentl. Verwaltung, Sozialversich.	2	-	-	-	1	1	-	-	-	-	-	-	18	18
75 Öffentl. Verwaltung, Sozialversich.	2	-	-	-	1	1	-	-	-	-	-	-	18	18
M Unterrichtswesen	2	-	-	1	1	-	-	-	-	-	-	-	9	9
MA Unterrichtswesen	2	-	-	1	1	-	-	-	-	-	-	-	9	9
80 Unterrichtswesen	2	-	-	1	1	-	-	-	-	-	-	-	9	9
N Gesundheits-, Veterinär- u. Sozialw.	3	-	-	3	-	-	-	-	-	-	-	-	12	9
NA Gesundheits-, Veterinär- u. Sozialw.	3	-	-	3	-	-	-	-	-	-	-	-	12	9
85 Gesundheits-, Veterinär- u. Sozialw.	3	-	-	3	-	-	-	-	-	-	-	-	12	9
O Erbring. v. sonst. öffentl. u. pers. Dienstl.	5	3	-	1	1	-	-	-	-	-	-	-	13	8
OA Erbring. v. sonst. öffentl. u. pers. Dienstl.	5	3	-	1	1	-	-	-	-	-	-	-	13	8
92 Kultur, Sport und Unterhaltung	4	2	-	1	1	-	-	-	-	-	-	-	12	8
93 Erbring. v. sonst. Dienstleistungen	1	1	-	-	-	-	-	-	-	-	-	-	1	-
70326 Leutasch														
zusammen	198	83	46	37	20	10	2	-	-	-	-	-	660	479
D Sachgütererzeugung	9	3	1	2	2	1	-	-	-	-	-	-	37	30
DA H.v. Nahrungsm. u. Getränken, Tabakverarb.	2	1	-	-	1	-	-	-	-	-	-	-	10	9
15 H.v. Nahr.- u. Genussm.; Getränken	2	1	-	-	1	-	-	-	-	-	-	-	10	9
DD Be- u. Verarb. v. Holz (o.H.v. Möbeln)	3	2	-	-	-	1	-	-	-	-	-	-	13	10
20 Be- u. Verarb. v. Holz (o.H.v. Möbeln)	3	2	-	-	-	1	-	-	-	-	-	-	13	10
DJ Metallerz. u. -bearbeitung, H.v. Metallerz.	2	-	-	1	1	-	-	-	-	-	-	-	8	7
28 H.v. Metallerzeugnissen	2	-	-	1	1	-	-	-	-	-	-	-	8	7
DN H.v. sonst. Erzeugnissen, Rückgewinnung	2	-	1	1	-	-	-	-	-	-	-	-	6	4
36 H.v. sonstigen Erzeugnissen	2	-	1	1	-	-	-	-	-	-	-	-	6	4
F Bauwesen	11	4	3	2	2	-	-	-	-	-	-	-	31	20
FA Bauwesen	11	4	3	2	2	-	-	-	-	-	-	-	31	20
45 Bauwesen	11	4	3	2	2	-	-	-	-	-	-	-	31	20
G Handel, Rep. v. Kfz u. Gebrauchsgütern	26	11	5	8	-	2	-	-	-	-	-	-	80	57
GA Handel, Rep. v. Kfz u. Gebrauchsgütern	26	11	5	8	-	2	-	-	-	-	-	-	80	57
50 Kfz-Handel, Rep. v. Kfz, Tankstellen	2	-	-	2	-	-	-	-	-	-	-	-	7	5
51 Handelsvermittlung u. GH (o.H.m.Kfz)	3	1	1	1	-	-	-	-	-	-	-	-	7	4
52 EH (o.Kfz, o.Tankst.), Rep. v. Gebr. g.	21	10	4	5	-	2	-	-	-	-	-	-	66	48
H Beherbergungs- und Gaststättenw.	112	49	32	19	8	2	2	-	-	-	-	-	335	224
HA Beherbergungs- und Gaststättenw.	112	49	32	19	8	2	2	-	-	-	-	-	335	224
55 Beherbergungs- und Gaststättenw.	112	49	32	19	8	2	2	-	-	-	-	-	335	224

Tabelle A5: Arbeitsstätten und Beschäftigte nach Gemeinden und Abteilungen der ÖNACE 1995

ÖNACE 1995	Arbeitsstätten insgesamt	davon mit ... unselbständig Beschäftigten											Beschäftigte insgesamt	darunter unselbst. Beschäftigte
		0	1	2 - 4	5 - 9	10 - 19	20 - 49	50 - 99	100 - 199	200 - 499	500 - 999	1000 und mehr		
I Verkehr und Nachrichtenübermittlung	15	5	2	2	5	1	-	-	-	-	-	-	69	57
IA Verkehr und Nachrichtenübermittlung	15	5	2	2	5	1	-	-	-	-	-	-	69	57
60 Landverkehr, Transp. i. Rohrfernleit.	13	5	2	2	4	-	-	-	-	-	-	-	48	36
63 Hilfs- u. Nebentät. f. d. Verk., Reisebür.	1	-	-	-	-	1	-	-	-	-	-	-	13	13
64 Nachrichtenübermittlung	1	-	-	-	1	-	-	-	-	-	-	-	8	8
J Kredit- und Versicherungswesen	4	1	-	1	2	-	-	-	-	-	-	-	22	21
JA Kredit- und Versicherungswesen	4	1	-	1	2	-	-	-	-	-	-	-	22	21
65 Kreditwesen	3	-	-	1	2	-	-	-	-	-	-	-	21	21
67 M. d. Kredit- u. Vers. w. verbund. Tätigk.	1	1	-	-	-	-	-	-	-	-	-	-	1	-
K Realitätenwesen, Unternehmensdienstl.	6	4	1	-	-	1	-	-	-	-	-	-	16	11
KA Realitätenwesen, Unternehmensdienstl.	6	4	1	-	-	1	-	-	-	-	-	-	16	11
70 Realitätenwesen	2	1	1	-	-	-	-	-	-	-	-	-	2	1
72 Datenverarbeitung u. Datenbanken	1	1	-	-	-	-	-	-	-	-	-	-	1	-
74 Erbring. v. unternehmensbez. Dienstl.	3	2	-	-	-	1	-	-	-	-	-	-	13	10
L Öffentl. Verwaltung, Sozialversich.	1	-	-	-	-	1	-	-	-	-	-	-	18	18
LA Öffentl. Verwaltung, Sozialversich.	1	-	-	-	-	1	-	-	-	-	-	-	18	18
75 Öffentl. Verwaltung, Sozialversich.	1	-	-	-	-	1	-	-	-	-	-	-	18	18
M Unterrichtswesen	2	-	-	-	1	1	-	-	-	-	-	-	17	17
MA Unterrichtswesen	2	-	-	-	1	1	-	-	-	-	-	-	17	17
80 Unterrichtswesen	2	-	-	-	1	1	-	-	-	-	-	-	17	17
N Gesundheits-, Veterinär- u. Sozialw.	3	2	-	1	-	-	-	-	-	-	-	-	8	3
NA Gesundheits-, Veterinär- u. Sozialw.	3	2	-	1	-	-	-	-	-	-	-	-	8	3
85 Gesundheits-, Veterinär- u. Sozialw.	3	2	-	1	-	-	-	-	-	-	-	-	8	3
O Erbring. v. sonst. öffentl. u. pers. Dienstl.	9	4	2	2	-	1	-	-	-	-	-	-	27	21
OA Erbring. v. sonst. öffentl. u. pers. Dienstl.	9	4	2	2	-	1	-	-	-	-	-	-	27	21
90 Abwasser- u. Abfallbes. u. s. Entsorg.	2	2	-	-	-	-	-	-	-	-	-	-	2	-
92 Kultur, Sport und Unterhaltung	4	2	1	-	-	1	-	-	-	-	-	-	17	15
93 Erbring. v. sonst. Dienstleistungen	3	-	1	2	-	-	-	-	-	-	-	-	8	6
70327 Matri am Brenner														
zusammen	60	9	8	23	11	5	3	-	1	-	-	-	503	448
D Sachgütererzeugung	7	-	3	-	1	1	1	-	1	-	-	-	208	199
DA H. v. Nahrungsm. u. Getränken, Tabakverarb.	2	-	1	-	-	-	1	-	-	-	-	-	31	29
15 H. v. Nahr.- u. Genussm.; Getränken	2	-	1	-	-	-	1	-	-	-	-	-	31	29
DD Be- u. Verarb. v. Holz (o. H. v. Möbeln)	2	-	1	-	-	1	-	-	-	-	-	-	20	16
20 Be- u. Verarb. v. Holz (o. H. v. Möbeln)	2	-	1	-	-	1	-	-	-	-	-	-	20	16
DG H. v. Chemikalien u. chem. Erzeugn.	1	-	1	-	-	-	-	-	-	-	-	-	1	1
24 H. v. Chemikalien u. chem. Erzeugn.	1	-	1	-	-	-	-	-	-	-	-	-	1	1
DJ Metallverz. u. -bearbeitung, H. v. Metallverz.	1	-	-	-	1	-	-	-	-	-	-	-	9	6
28 H. v. Metallzeugnissen	1	-	-	-	1	-	-	-	-	-	-	-	9	6
DK Maschinenbau	1	-	-	-	-	-	-	-	1	-	-	-	147	147
29 Maschinenbau	1	-	-	-	-	-	-	-	1	-	-	-	147	147
F Bauwesen	3	-	-	3	-	-	-	-	-	-	-	-	11	9
FA Bauwesen	3	-	-	3	-	-	-	-	-	-	-	-	11	9
45 Bauwesen	3	-	-	3	-	-	-	-	-	-	-	-	11	9
G Handel, Rep. v. Kfz u. Gebrauchsgütern	17	1	2	10	3	-	1	-	-	-	-	-	88	71
GA Handel, Rep. v. Kfz u. Gebrauchsgütern	17	1	2	10	3	-	1	-	-	-	-	-	88	71
50 Kfz-Handel, Rep. v. Kfz, Tankstellen	2	-	-	1	1	-	-	-	-	-	-	-	14	8

Tabelle A5: Arbeitsstätten und Beschäftigte nach Gemeinden und Abteilungen der ÖNACE 1995

ÖNACE 1995	Arbeitsstätten insgesamt	davon mit ... unselbständig Beschäftigten										Beschäftigte insgesamt	darunter unselbst. Beschäftigte	
		0	1	2 - 4	5 - 9	10 - 19	20 - 49	50 - 99	100 - 199	200 - 499	500 - 999			1000 und mehr
51 Handelsvermittlung u.GH (o.H.m.Kfz)	2	-	-	2	-	-	-	-	-	-	-	-	4	4
52 EH (o.Kfz,o.Tankst.), Rep.v.Gebr.g.	13	1	2	7	2	-	1	-	-	-	-	-	70	59
H Beherbergungs- und Gaststättenw.	11	4	2	2	2	1	-	-	-	-	-	-	53	36
HA Beherbergungs- und Gaststättenw.	11	4	2	2	2	1	-	-	-	-	-	-	53	36
55 Beherbergungs- und Gaststättenw.	11	4	2	2	2	1	-	-	-	-	-	-	53	36
I Verkehr und Nachrichtenübermittlung	5	1	-	2	1	1	-	-	-	-	-	-	29	28
IA Verkehr und Nachrichtenübermittlung	5	1	-	2	1	1	-	-	-	-	-	-	29	28
60 Landverkehr,Transp. i. Rohrfernleit.	2	-	-	1	1	-	-	-	-	-	-	-	10	9
63 Hilfs-u.Nebentät.f.d.Verk., Reisebür.	2	1	-	1	-	-	-	-	-	-	-	-	4	4
64 Nachrichtenübermittlung	1	-	-	-	-	1	-	-	-	-	-	-	15	15
J Kredit- und Versicherungswesen	3	-	-	1	1	1	-	-	-	-	-	-	21	21
JA Kredit- und Versicherungswesen	3	-	-	1	1	1	-	-	-	-	-	-	21	21
65 Kreditwesen	2	-	-	-	1	1	-	-	-	-	-	-	17	17
67 M.d.Kredit-u.Vers.w.verbund.Tätigk.	1	-	-	1	-	-	-	-	-	-	-	-	4	4
K Realitätenwesen, Unternehmensdienstl.	3	-	1	2	-	-	-	-	-	-	-	-	9	7
KA Realitätenwesen, Unternehmensdienstl.	3	-	1	2	-	-	-	-	-	-	-	-	9	7
74 Erbring.v.unternehmensbez.Dienstl.	3	-	1	2	-	-	-	-	-	-	-	-	9	7
L Öffentl. Verwaltung, Sozialversich.	2	-	-	-	1	1	-	-	-	-	-	-	18	18
LA Öffentl. Verwaltung, Sozialversich.	2	-	-	-	1	1	-	-	-	-	-	-	18	18
75 Öffentl. Verwaltung, Sozialversich.	2	-	-	-	1	1	-	-	-	-	-	-	18	18
M Unterrichtswesen	2	1	-	-	-	-	1	-	-	-	-	-	41	40
MA Unterrichtswesen	2	1	-	-	-	-	1	-	-	-	-	-	41	40
80 Unterrichtswesen	2	1	-	-	-	-	1	-	-	-	-	-	41	40
N Gesundheits-, Veterinär- u. Sozialw.	4	1	-	2	1	-	-	-	-	-	-	-	12	9
NA Gesundheits-, Veterinär- u. Sozialw.	4	1	-	2	1	-	-	-	-	-	-	-	12	9
85 Gesundheits-, Veterinär- u. Sozialw.	4	1	-	2	1	-	-	-	-	-	-	-	12	9
O Erbring.v.sonst.öffentl.u.pers.Dienstl.	3	1	-	1	1	-	-	-	-	-	-	-	13	10
OA Erbring.v.sonst.öffentl.u.pers.Dienstl.	3	1	-	1	1	-	-	-	-	-	-	-	13	10
93 Erbring. v. sonst. Dienstleistungen	3	1	-	1	1	-	-	-	-	-	-	-	13	10
70328 Mieders														
zusammen	67	22	18	18	4	4	1	-	-	-	-	-	233	167
C Bergbau;Gewinn.v.Steinen u.Erden	1	-	-	1	-	-	-	-	-	-	-	-	4	4
CB Erzbergb., Gewinnung v.Steinen u.Erden	1	-	-	1	-	-	-	-	-	-	-	-	4	4
14 Gew.v.Steinen u.Erden;sonst.Bergb.	1	-	-	1	-	-	-	-	-	-	-	-	4	4
D Sachgütererzeugung	6	2	-	3	1	-	-	-	-	-	-	-	25	17
DA H.v.Nahrungsm.u.Getränken,Tabakverarb.	1	-	-	1	-	-	-	-	-	-	-	-	3	2
15 H.v.Nahr.- u.Genussm.; Getränken	1	-	-	1	-	-	-	-	-	-	-	-	3	2
DD Be- u. Verarb. v. Holz (o.H.v.Möbeln)	2	-	-	1	1	-	-	-	-	-	-	-	15	11
20 Be- u. Verarb. v. Holz (o.H.v.Möbeln)	2	-	-	1	1	-	-	-	-	-	-	-	15	11
DJ Metallerz.u.-bearbeitung, H.v.Metallerz.	2	2	-	-	-	-	-	-	-	-	-	-	2	-
28 H.v.Metallerzeugnissen	2	2	-	-	-	-	-	-	-	-	-	-	2	-
DN H.v.sonst. Erzeugnissen,Rückgewinnung	1	-	-	1	-	-	-	-	-	-	-	-	5	4
36 H.v.sonstigen Erzeugnissen	1	-	-	1	-	-	-	-	-	-	-	-	5	4
E Energie- und Wasserversorgung	1	1	-	-	-	-	-	-	-	-	-	-	2	-
EA Energie- und Wasserversorgung	1	1	-	-	-	-	-	-	-	-	-	-	2	-
40 Energieversorgung	1	1	-	-	-	-	-	-	-	-	-	-	2	-

Tabelle A5: Arbeitsstätten und Beschäftigte nach Gemeinden und Abteilungen der ÖNACE 1995

ÖNACE 1995	Arbeitsstätten insgesamt	davon mit ... unselbständig Beschäftigten											Beschäftigte insgesamt	darunter unselbst. Beschäftigte
		0	1	2 - 4	5 - 9	10 - 19	20 - 49	50 - 99	100 - 199	200 - 499	500 - 999	1000 und mehr		
F Bauwesen	5	2	2	-	-	1	-	-	-	-	-	-	22	18
FA Bauwesen	5	2	2	-	-	1	-	-	-	-	-	-	22	18
45 Bauwesen	5	2	2	-	-	1	-	-	-	-	-	-	22	18
G Handel, Rep. v.Kfz u.Gebrauchsgütern	11	3	5	2	-	-	1	-	-	-	-	-	45	32
GA Handel, Rep. v.Kfz u.Gebrauchsgütern	11	3	5	2	-	-	1	-	-	-	-	-	45	32
50 Kfz-Handel, Rep. v.Kfz, Tankstellen	1	-	-	-	-	-	1	-	-	-	-	-	25	21
51 Handelsvermittlung u.GH (o.H.m.Kfz)	2	2	-	-	-	-	-	-	-	-	-	-	3	-
52 EH (o.Kfz,o.Tankst.), Rep.v.Gebr.g.	8	1	5	2	-	-	-	-	-	-	-	-	17	11
H Beherbergungs- und Gaststättenw.	20	8	4	7	-	1	-	-	-	-	-	-	59	31
HA Beherbergungs- und Gaststättenw.	20	8	4	7	-	1	-	-	-	-	-	-	59	31
55 Beherbergungs- und Gaststättenw.	20	8	4	7	-	1	-	-	-	-	-	-	59	31
I Verkehr und Nachrichtenübermittlung	3	-	-	2	1	-	-	-	-	-	-	-	15	15
IA Verkehr und Nachrichtenübermittlung	3	-	-	2	1	-	-	-	-	-	-	-	15	15
60 Landverkehr,Transp. i. Rohrfernleit.	2	-	-	1	1	-	-	-	-	-	-	-	12	12
64 Nachrichtenübermittlung	1	-	-	1	-	-	-	-	-	-	-	-	3	3
J Kredit- und Versicherungswesen	2	-	-	1	-	1	-	-	-	-	-	-	14	14
JA Kredit- und Versicherungswesen	2	-	-	1	-	1	-	-	-	-	-	-	14	14
65 Kreditwesen	2	-	-	1	-	1	-	-	-	-	-	-	14	14
K Realitätenwesen, Unternehmensdienstl.	9	5	4	-	-	-	-	-	-	-	-	-	11	4
KA Realitätenwesen, Unternehmensdienstl.	9	5	4	-	-	-	-	-	-	-	-	-	11	4
70 Realitätenwesen	1	1	-	-	-	-	-	-	-	-	-	-	1	-
72 Datenverarbeitung u. Datenbanken	3	1	2	-	-	-	-	-	-	-	-	-	4	2
74 Erbring.v.unternehmensbez.Dienstl.	5	3	2	-	-	-	-	-	-	-	-	-	6	2
L Öffentl. Verwaltung, Sozialversich.	1	-	-	-	1	-	-	-	-	-	-	-	5	5
LA Öffentl. Verwaltung, Sozialversich.	1	-	-	-	1	-	-	-	-	-	-	-	5	5
75 Öffentl. Verwaltung, Sozialversich.	1	-	-	-	1	-	-	-	-	-	-	-	5	5
M Unterrichtswesen	2	-	-	-	1	1	-	-	-	-	-	-	16	16
MA Unterrichtswesen	2	-	-	-	1	1	-	-	-	-	-	-	16	16
80 Unterrichtswesen	2	-	-	-	1	1	-	-	-	-	-	-	16	16
N Gesundheits-, Veterinär- u. Sozialw.	2	-	1	1	-	-	-	-	-	-	-	-	6	5
NA Gesundheits-, Veterinär- u. Sozialw.	2	-	1	1	-	-	-	-	-	-	-	-	6	5
85 Gesundheits-, Veterinär- u. Sozialw.	2	-	1	1	-	-	-	-	-	-	-	-	6	5
O Erbring.v.sonst.öffentl.u.pers.Dienstl.	4	1	2	1	-	-	-	-	-	-	-	-	9	6
OA Erbring.v.sonst.öffentl.u.pers.Dienstl.	4	1	2	1	-	-	-	-	-	-	-	-	9	6
90 Abwasser- u.Abfallbes.u.s.Entsorg.	1	-	-	1	-	-	-	-	-	-	-	-	4	4
92 Kultur, Sport und Unterhaltung	2	1	1	-	-	-	-	-	-	-	-	-	3	1
93 Erbring. v. sonst. Dienstleistungen	1	-	1	-	-	-	-	-	-	-	-	-	2	1
70329 Mils														
zusammen	198	57	34	49	28	21	6	1	2	-	-	-	1349	1173
D Sachgütererzeugung	25	2	6	4	5	8	-	-	-	-	-	-	187	169
DA H.v.Nahrungsm.u.Getränken,Tabakverarb.	1	-	-	-	1	-	-	-	-	-	-	-	9	9
15 H.v.Nahr.- u.Genussm.; Getränken	1	-	-	-	1	-	-	-	-	-	-	-	9	9
DB H.v.Textilien, Textilwaren u. Bekleidung	1	-	-	-	-	1	-	-	-	-	-	-	19	19
17 H.v.Textilien u.Textilwaren (o. Bekl.)	1	-	-	-	-	1	-	-	-	-	-	-	19	19
DD Be- u. Verarb. v. Holz (o.H.v.Möbeln)	2	-	1	-	1	-	-	-	-	-	-	-	9	8
20 Be- u. Verarb. v. Holz (o.H.v.Möbeln)	2	-	1	-	1	-	-	-	-	-	-	-	9	8
DG H.v.Chemikalien u. chem. Erzeugn.	1	-	1	-	-	-	-	-	-	-	-	-	1	1
24 H.v.Chemikalien u. chem. Erzeugn.	1	-	1	-	-	-	-	-	-	-	-	-	1	1

Tabelle A5: Arbeitsstätten und Beschäftigte nach Gemeinden und Abteilungen der ÖNACE 1995

ÖNACE 1995	Arbeitsstätten insgesamt	davon mit ... unselbständig Beschäftigten										Beschäftigte insgesamt	darunter unselbst. Beschäftigte	
		0	1	2 - 4	5 - 9	10 - 19	20 - 49	50 - 99	100 - 199	200 - 499	500 - 999			1000 und mehr
DH H.v.Gummi- und Kunststoffwaren	4	-	2	-	1	1	-	-	-	-	-	-	31	26
25 H.v.Gummi- und Kunststoffwaren	4	-	2	-	1	1	-	-	-	-	-	-	31	26
DI H.u.Bearb.v.Glas,H.v.W.a.Stein.u.Erden	1	-	1	-	-	-	-	-	-	-	-	-	3	1
26 H.u.Bea.v.Glas,H.v.W.a.Stein.u.Erden	1	-	1	-	-	-	-	-	-	-	-	-	3	1
DJ Metallerr.z.-bearbeitung, H.v.Metallerr.z.	7	1	-	3	-	3	-	-	-	-	-	-	50	44
28 H.v.Metallerrzeugnissen	7	1	-	3	-	3	-	-	-	-	-	-	50	44
DK Maschinenbau	1	-	1	-	-	-	-	-	-	-	-	-	1	1
29 Maschinenbau	1	-	1	-	-	-	-	-	-	-	-	-	1	1
DL H.v.Büromasch., Datenverarb.ger.	3	-	-	-	1	2	-	-	-	-	-	-	35	34
30 H.v.Büromasch., Datenverarb.ger.	1	-	-	-	-	1	-	-	-	-	-	-	19	19
31 H.v.Ger.d.Elektrizitätserz., -verteil.	1	-	-	-	-	1	-	-	-	-	-	-	11	10
33 Medizin-,Mess-u.Regel.tech., Optik	1	-	-	-	1	-	-	-	-	-	-	-	5	5
DN H.v.sonst. Erzeugnissen,Rückgewinnung	4	1	-	1	1	1	-	-	-	-	-	-	29	26
36 H.v.sonstigen Erzeugnissen	4	1	-	1	1	1	-	-	-	-	-	-	29	26
F Bauwesen	26	6	-	8	8	3	1	-	-	-	-	-	168	139
FA Bauwesen	26	6	-	8	8	3	1	-	-	-	-	-	168	139
45 Bauwesen	26	6	-	8	8	3	1	-	-	-	-	-	168	139
G Handel, Rep. v.Kfz u.Gebrauchsgütern	52	19	7	10	7	4	4	-	1	-	-	-	440	390
GA Handel, Rep. v.Kfz u.Gebrauchsgütern	52	19	7	10	7	4	4	-	1	-	-	-	440	390
50 Kfz-Handel, Rep. v.Kfz, Tankstellen	11	2	1	3	-	2	3	-	-	-	-	-	121	111
51 Handelsvermittlung u.GH (o.H.m.Kfz)	24	5	6	4	5	2	1	-	1	-	-	-	280	259
52 EH (o.Kfz,o.Tankst.), Rep.v.Gebr.g.	17	12	-	3	2	-	-	-	-	-	-	-	39	20
H Beherbergungs- und Gaststättenw.	11	4	2	3	1	-	1	-	-	-	-	-	62	48
HA Beherbergungs- und Gaststättenw.	11	4	2	3	1	-	1	-	-	-	-	-	62	48
55 Beherbergungs- und Gaststättenw.	11	4	2	3	1	-	1	-	-	-	-	-	62	48
I Verkehr und Nachrichtenübermittlung	11	2	3	2	1	3	-	-	-	-	-	-	57	51
IA Verkehr und Nachrichtenübermittlung	11	2	3	2	1	3	-	-	-	-	-	-	57	51
60 Landverkehr,Transp. i. Rohrfernleit.	9	1	2	2	1	3	-	-	-	-	-	-	55	50
63 Hilfs-u.Nebentät.f.d.Verk., Reisebür.	1	1	-	-	-	-	-	-	-	-	-	-	1	-
64 Nachrichtenübermittlung	1	-	1	-	-	-	-	-	-	-	-	-	1	1
J Kredit- und Versicherungswesen	5	1	-	2	2	-	-	-	-	-	-	-	20	17
JA Kredit- und Versicherungswesen	5	1	-	2	2	-	-	-	-	-	-	-	20	17
65 Kreditwesen	2	-	-	-	2	-	-	-	-	-	-	-	11	11
67 M.d.Kredit-u.Vers.w.verbund.Tätigk.	3	1	-	2	-	-	-	-	-	-	-	-	9	6
K Realitätenwesen, Unternehmensdienstl.	45	18	12	12	2	1	-	-	-	-	-	-	117	71
KA Realitätenwesen, Unternehmensdienstl.	45	18	12	12	2	1	-	-	-	-	-	-	117	71
70 Realitätenwesen	7	2	3	-	2	-	-	-	-	-	-	-	22	16
71 Vermiet.bewegl.Sachen o.Bed.pers.	1	1	-	-	-	-	-	-	-	-	-	-	1	-
72 Datenverarbeitung u. Datenbanken	8	5	2	1	-	-	-	-	-	-	-	-	16	5
74 Erbring.v.unternehmensbez.Dienstl.	29	10	7	11	-	1	-	-	-	-	-	-	78	50
L Öffentl. Verwaltung, Sozialversich.	2	-	-	1	1	-	-	-	-	-	-	-	10	10
LA Öffentl. Verwaltung, Sozialversich.	2	-	-	1	1	-	-	-	-	-	-	-	10	10
75 Öffentl. Verwaltung, Sozialversich.	2	-	-	1	1	-	-	-	-	-	-	-	10	10
M Unterrichtswesen	7	1	-	3	1	1	-	1	-	-	-	-	124	123
MA Unterrichtswesen	7	1	-	3	1	1	-	1	-	-	-	-	124	123
80 Unterrichtswesen	7	1	-	3	1	1	-	1	-	-	-	-	124	123
N Gesundheits-, Veterinär- u. Sozialw.	7	2	2	2	-	-	-	-	1	-	-	-	140	136
NA Gesundheits-, Veterinär- u. Sozialw.	7	2	2	2	-	-	-	-	1	-	-	-	140	136
85 Gesundheits-, Veterinär- u. Sozialw.	7	2	2	2	-	-	-	-	1	-	-	-	140	136

Tabelle A5: Arbeitsstätten und Beschäftigte nach Gemeinden und Abteilungen der ÖNACE 1995

ÖNACE 1995	Arbeitsstätten insgesamt	davon mit ... unselbständig Beschäftigten										Beschäftigte insgesamt	darunter unselbst. Beschäftigte	
		0	1	2 - 4	5 - 9	10 - 19	20 - 49	50 - 99	100 - 199	200 - 499	500 - 999			1000 und mehr
O Erbring.v.sonst.öffentl.u.pers.Dienstl.	7	2	2	2	-	1	-	-	-	-	-	-	24	19
OA Erbring.v.sonst.öffentl.u.pers.Dienstl.	7	2	2	2	-	1	-	-	-	-	-	-	24	19
90 Abwasser- u.Abfallbes.u.s.Entsorg.	1	-	-	-	-	1	-	-	-	-	-	-	13	12
91 Interessenvertretungen, Vereine	1	-	-	1	-	-	-	-	-	-	-	-	3	3
92 Kultur, Sport und Unterhaltung	2	1	1	-	-	-	-	-	-	-	-	-	2	1
93 Erbring. v. sonst. Dienstleistungen	3	1	1	1	-	-	-	-	-	-	-	-	6	3
70330 Mühlbachl														
zusammen	43	10	6	7	10	4	5	1	-	-	-	-	382	353
D Sachgütererzeugung	11	2	1	2	2	2	1	1	-	-	-	-	151	144
DA H.v.Nahrungsm.u.Getränken,Tabakverarb.	1	-	-	1	-	-	-	-	-	-	-	-	4	4
15 H.v.Nahr.- u.Genussm.; Getränken	1	-	-	1	-	-	-	-	-	-	-	-	4	4
DD Be- u. Verarb. v. Holz (o.H.v.Möbeln)	3	2	1	-	-	-	-	-	-	-	-	-	3	1
20 Be- u. Verarb. v. Holz (o.H.v.Möbeln)	3	2	1	-	-	-	-	-	-	-	-	-	3	1
DJ Metallerg.u.-bearbeitung, H.v.Metallerg.	2	-	-	-	-	-	1	1	-	-	-	-	98	97
28 H.v.Metallergzeugnissen	2	-	-	-	-	-	1	1	-	-	-	-	98	97
DN H.v.sonst. Erzeugnissen,Rückgewinnung	5	-	-	1	2	2	-	-	-	-	-	-	46	42
36 H.v.sonstigen Erzeugnissen	5	-	-	1	2	2	-	-	-	-	-	-	46	42
F Bauwesen	3	1	-	-	1	-	1	-	-	-	-	-	33	31
FA Bauwesen	3	1	-	-	1	-	1	-	-	-	-	-	33	31
45 Bauwesen	3	1	-	-	1	-	1	-	-	-	-	-	33	31
G Handel, Rep. v.Kfz u.Gebrauchsgütern	8	3	-	-	3	1	1	-	-	-	-	-	73	66
GA Handel, Rep. v.Kfz u.Gebrauchsgütern	8	3	-	-	3	1	1	-	-	-	-	-	73	66
50 Kfz-Handel, Rep. v.Kfz, Tankstellen	5	2	-	-	1	1	1	-	-	-	-	-	57	52
51 Handelsvermittlung u.GH (o.H.m.Kfz)	1	-	-	-	1	-	-	-	-	-	-	-	9	9
52 EH (o.Kfz,o.Tankst.), Rep.v.Gebr.g.	2	1	-	-	1	-	-	-	-	-	-	-	7	5
H Beherbergungs- und Gaststättenw.	11	2	3	2	3	-	1	-	-	-	-	-	60	52
HA Beherbergungs- und Gaststättenw.	11	2	3	2	3	-	1	-	-	-	-	-	60	52
55 Beherbergungs- und Gaststättenw.	11	2	3	2	3	-	1	-	-	-	-	-	60	52
I Verkehr und Nachrichtenübermittlung	1	1	-	-	-	-	-	-	-	-	-	-	2	-
IA Verkehr und Nachrichtenübermittlung	1	1	-	-	-	-	-	-	-	-	-	-	2	-
60 Landverkehr,Transp. i. Rohrfernleit.	1	1	-	-	-	-	-	-	-	-	-	-	2	-
K Realitätenwesen, Unternehmensdienstl.	3	1	1	1	-	-	-	-	-	-	-	-	6	4
KA Realitätenwesen, Unternehmensdienstl.	3	1	1	1	-	-	-	-	-	-	-	-	6	4
72 Datenverarbeitung u. Datenbanken	1	-	1	-	-	-	-	-	-	-	-	-	1	1
74 Erbring.v.unternehmensbez.Dienstl.	2	1	-	1	-	-	-	-	-	-	-	-	5	3
L Öffentl. Verwaltung, Sozialversich.	2	-	-	1	1	-	-	-	-	-	-	-	7	7
LA Öffentl. Verwaltung, Sozialversich.	2	-	-	1	1	-	-	-	-	-	-	-	7	7
75 Öffentl. Verwaltung, Sozialversich.	2	-	-	1	1	-	-	-	-	-	-	-	7	7
M Unterrichtswesen	1	-	-	-	-	1	-	-	-	-	-	-	17	17
MA Unterrichtswesen	1	-	-	-	-	1	-	-	-	-	-	-	17	17
80 Unterrichtswesen	1	-	-	-	-	1	-	-	-	-	-	-	17	17
N Gesundheits-, Veterinär- u. Sozialw.	1	-	-	-	-	-	1	-	-	-	-	-	29	29
NA Gesundheits-, Veterinär- u. Sozialw.	1	-	-	-	-	-	1	-	-	-	-	-	29	29
85 Gesundheits-, Veterinär- u. Sozialw.	1	-	-	-	-	-	1	-	-	-	-	-	29	29
O Erbring.v.sonst.öffentl.u.pers.Dienstl.	2	-	1	1	-	-	-	-	-	-	-	-	4	3
OA Erbring.v.sonst.öffentl.u.pers.Dienstl.	2	-	1	1	-	-	-	-	-	-	-	-	4	3
90 Abwasser- u.Abfallbes.u.s.Entsorg.	1	-	1	-	-	-	-	-	-	-	-	-	1	1
93 Erbring. v. sonst. Dienstleistungen	1	-	-	1	-	-	-	-	-	-	-	-	3	2

Tabelle A5: Arbeitsstätten und Beschäftigte nach Gemeinden und Abteilungen der ÖNACE 1995

ÖNACE 1995	Arbeitsstätten insgesamt	davon mit ... unselbständig Beschäftigten										Beschäftigte insgesamt	darunter unselbst. Beschäftigte	
		0	1	2 - 4	5 - 9	10 - 19	20 - 49	50 - 99	100 - 199	200 - 499	500 - 999			1000 und mehr
70331 Mutters														
zusammen	114	40	19	30	16	5	3	1	-	-	-	-	539	429
D Sachgütererzeugung	14	3	2	5	1	-	2	1	-	-	-	-	153	141
DA H.v.Nahrungsm.u.Getränken,Tabakverarb.	1	-	-	1	-	-	-	-	-	-	-	-	2	2
15 H.v.Nahr.- u.Genussm.; Getränken	1	-	-	1	-	-	-	-	-	-	-	-	2	2
DD Be- u. Verarb. v. Holz (o.H.v.Möbeln)	3	1	-	1	-	-	1	-	-	-	-	-	31	28
20 Be- u. Verarb. v. Holz (o.H.v.Möbeln)	3	1	-	1	-	-	1	-	-	-	-	-	31	28
DI H.u.Bearb.v.Glas,H.v.W.a.Stein.u.Erden	2	1	-	1	-	-	-	-	-	-	-	-	5	3
26 H.u.Bea.v.Glas,H.v.W.a.Stein.u.Erden	2	1	-	1	-	-	-	-	-	-	-	-	5	3
DJ Metallerz.u.-bearbeitung, H.v.Metallerz.	4	1	-	1	-	-	1	1	-	-	-	-	103	99
28 H.v.Metallerzeugnissen	4	1	-	1	-	-	1	1	-	-	-	-	103	99
DN H.v.sonst. Erzeugnissen,Rückgewinnung	4	-	2	1	1	-	-	-	-	-	-	-	12	9
36 H.v.sonstigen Erzeugnissen	4	-	2	1	1	-	-	-	-	-	-	-	12	9
F Bauwesen	7	1	2	3	1	-	-	-	-	-	-	-	24	18
FA Bauwesen	7	1	2	3	1	-	-	-	-	-	-	-	24	18
45 Bauwesen	7	1	2	3	1	-	-	-	-	-	-	-	24	18
G Handel, Rep. v.Kfz u.Gebrauchsgütern	23	10	5	4	2	2	-	-	-	-	-	-	80	54
GA Handel, Rep. v.Kfz u.Gebrauchsgütern	23	10	5	4	2	2	-	-	-	-	-	-	80	54
50 Kfz-Handel, Rep. v.Kfz, Tankstellen	4	1	1	2	-	-	-	-	-	-	-	-	10	6
51 Handelsvermittlung u.GH (o.H.m.Kfz)	9	6	1	-	1	1	-	-	-	-	-	-	32	19
52 EH (o.Kfz,o.Tankst.), Rep.v.Gebr.g.	10	3	3	2	1	1	-	-	-	-	-	-	38	29
H Beherbergungs- und Gaststättenw.	22	8	2	8	4	-	-	-	-	-	-	-	78	52
HA Beherbergungs- und Gaststättenw.	22	8	2	8	4	-	-	-	-	-	-	-	78	52
55 Beherbergungs- und Gaststättenw.	22	8	2	8	4	-	-	-	-	-	-	-	78	52
I Verkehr und Nachrichtenübermittlung	11	1	2	3	3	1	1	-	-	-	-	-	87	77
IA Verkehr und Nachrichtenübermittlung	11	1	2	3	3	1	1	-	-	-	-	-	87	77
60 Landverkehr,Transp. i. Rohrfernleit.	5	1	-	2	1	-	1	-	-	-	-	-	49	41
63 Hilfs-u.Nebentät.f.d.Verk., Reisebür.	4	-	2	-	1	1	-	-	-	-	-	-	27	25
64 Nachrichtenübermittlung	2	-	-	1	1	-	-	-	-	-	-	-	11	11
J Kredit- und Versicherungswesen	4	2	-	1	1	-	-	-	-	-	-	-	10	8
JA Kredit- und Versicherungswesen	4	2	-	1	1	-	-	-	-	-	-	-	10	8
65 Kreditwesen	2	-	-	1	1	-	-	-	-	-	-	-	8	8
67 M.d.Kredit-u.Vers.w.verbund.Tätigk.	2	2	-	-	-	-	-	-	-	-	-	-	2	-
K Realitätenwesen, Unternehmensdienstl.	17	12	2	1	1	1	-	-	-	-	-	-	46	25
KA Realitätenwesen, Unternehmensdienstl.	17	12	2	1	1	1	-	-	-	-	-	-	46	25
71 Vermiet.bewegl.Sachen o.Bed.pers.	1	-	-	-	-	1	-	-	-	-	-	-	15	14
72 Datenverarbeitung u. Datenbanken	2	2	-	-	-	-	-	-	-	-	-	-	3	-
74 Erbring.v.unternehmensbez.Dienstl.	14	10	2	1	1	-	-	-	-	-	-	-	28	11
L Öffentl. Verwaltung, Sozialversich.	2	-	-	-	2	-	-	-	-	-	-	-	12	12
LA Öffentl. Verwaltung, Sozialversich.	2	-	-	-	2	-	-	-	-	-	-	-	12	12
75 Öffentl. Verwaltung, Sozialversich.	2	-	-	-	2	-	-	-	-	-	-	-	12	12
M Unterrichtswesen	5	1	1	2	1	-	-	-	-	-	-	-	15	14
MA Unterrichtswesen	5	1	1	2	1	-	-	-	-	-	-	-	15	14
80 Unterrichtswesen	5	1	1	2	1	-	-	-	-	-	-	-	15	14
N Gesundheits-, Veterinär- u. Sozialw.	3	-	1	1	-	1	-	-	-	-	-	-	26	22
NA Gesundheits-, Veterinär- u. Sozialw.	3	-	1	1	-	1	-	-	-	-	-	-	26	22
85 Gesundheits-, Veterinär- u. Sozialw.	3	-	1	1	-	1	-	-	-	-	-	-	26	22

Tabelle A5: Arbeitsstätten und Beschäftigte nach Gemeinden und Abteilungen der ÖNACE 1995

ÖNACE 1995	Arbeitsstätten insgesamt	davon mit ... unselbständig Beschäftigten											Beschäftigte insgesamt	darunter unselbst. Beschäftigte	
		0	1	2 - 4	5 - 9	10 - 19	20 - 49	50 - 99	100 - 199	200 - 499	500 - 999	1000 und mehr			
O Erbring.v.sonst.öffentl.u.pers.Dienstl.	6	2	2	2	-	-	-	-	-	-	-	-	-	8	6
OA Erbring.v.sonst.öffentl.u.pers.Dienstl.	6	2	2	2	-	-	-	-	-	-	-	-	-	8	6
90 Abwasser- u.Abfallbes.u.s.Entsorg.	2	1	-	1	-	-	-	-	-	-	-	-	-	3	2
91 Interessenvertretungen, Vereine	1	-	1	-	-	-	-	-	-	-	-	-	-	1	1
92 Kultur, Sport und Unterhaltung	2	1	1	-	-	-	-	-	-	-	-	-	-	2	1
93 Erbring. v. sonst. Dienstleistungen	1	-	-	1	-	-	-	-	-	-	-	-	-	2	2
70332 Natters															
zusammen	81	22	22	18	12	3	2	-	1	1	-	-	-	661	580
D Sachgütererzeugung	7	2	-	1	2	1	1	-	-	-	-	-	-	61	55
DA H.v.Nahrungsm.u.Getränken,Tabakverarb.	3	1	-	1	1	-	-	-	-	-	-	-	-	13	11
15 H.v.Nahr.- u.Genussm.; Getränken	3	1	-	1	1	-	-	-	-	-	-	-	-	13	11
DI H.u.Bearb.v.Glas,H.v.W.a.Stein.u.Erden	1	-	-	-	1	-	-	-	-	-	-	-	-	6	5
26 H.u.Bea.v.Glas,H.v.W.a.Stein.u.Erden	1	-	-	-	1	-	-	-	-	-	-	-	-	6	5
DK Maschinenbau	1	-	-	-	-	-	1	-	-	-	-	-	-	22	22
29 Maschinenbau	1	-	-	-	-	-	1	-	-	-	-	-	-	22	22
DN H.v.sonst. Erzeugnissen,Rückgewinnung	2	1	-	-	-	1	-	-	-	-	-	-	-	20	17
36 H.v.sonstigen Erzeugnissen	2	1	-	-	-	1	-	-	-	-	-	-	-	20	17
F Bauwesen	6	1	1	2	2	-	-	-	-	-	-	-	-	31	23
FA Bauwesen	6	1	1	2	2	-	-	-	-	-	-	-	-	31	23
45 Bauwesen	6	1	1	2	2	-	-	-	-	-	-	-	-	31	23
G Handel, Rep. v.Kfz u.Gebrauchsgütern	15	5	6	3	1	-	-	-	-	-	-	-	-	37	22
GA Handel, Rep. v.Kfz u.Gebrauchsgütern	15	5	6	3	1	-	-	-	-	-	-	-	-	37	22
50 Kfz-Handel, Rep. v.Kfz, Tankstellen	1	-	-	-	1	-	-	-	-	-	-	-	-	6	5
51 Handelsvermittlung u.GH (o.H.m.Kfz)	7	3	2	2	-	-	-	-	-	-	-	-	-	17	9
52 EH (o.Kfz,o.Tankst.), Rep.v.Gebr.g.	7	2	4	1	-	-	-	-	-	-	-	-	-	14	8
H Beherbergungs- und Gaststättenw.	11	4	2	3	1	1	-	-	-	-	-	-	-	51	29
HA Beherbergungs- und Gaststättenw.	11	4	2	3	1	1	-	-	-	-	-	-	-	51	29
55 Beherbergungs- und Gaststättenw.	11	4	2	3	1	1	-	-	-	-	-	-	-	51	29
I Verkehr und Nachrichtenübermittlung	6	-	2	2	1	-	1	-	-	-	-	-	-	45	42
IA Verkehr und Nachrichtenübermittlung	6	-	2	2	1	-	1	-	-	-	-	-	-	45	42
60 Landverkehr,Transp. i. Rohrfernleit.	3	-	1	1	1	-	-	-	-	-	-	-	-	16	14
63 Hilfs-u.Nebentät.f.d.Verk., Reisebür.	2	-	1	-	-	-	1	-	-	-	-	-	-	26	25
64 Nachrichtenübermittlung	1	-	-	1	-	-	-	-	-	-	-	-	-	3	3
J Kredit- und Versicherungswesen	2	1	-	1	-	-	-	-	-	-	-	-	-	4	3
JA Kredit- und Versicherungswesen	2	1	-	1	-	-	-	-	-	-	-	-	-	4	3
65 Kreditwesen	1	-	-	1	-	-	-	-	-	-	-	-	-	3	3
67 M.d.Kredit-u.Vers.w.verbund.Tätigk.	1	1	-	-	-	-	-	-	-	-	-	-	-	1	-
K Realitätenwesen, Unternehmensdienstl.	19	5	7	3	3	-	-	-	1	-	-	-	-	161	143
KA Realitätenwesen, Unternehmensdienstl.	19	5	7	3	3	-	-	-	1	-	-	-	-	161	143
70 Realitätenwesen	3	-	1	1	1	-	-	-	-	-	-	-	-	14	12
72 Datenverarbeitung u. Datenbanken	1	-	1	-	-	-	-	-	-	-	-	-	-	2	1
74 Erbring.v.unternehmensbez.Dienstl.	15	5	5	2	2	-	-	-	1	-	-	-	-	145	130
L Öffentl. Verwaltung, Sozialversich.	1	-	-	-	1	-	-	-	-	-	-	-	-	7	7
LA Öffentl. Verwaltung, Sozialversich.	1	-	-	-	1	-	-	-	-	-	-	-	-	7	7
75 Öffentl. Verwaltung, Sozialversich.	1	-	-	-	1	-	-	-	-	-	-	-	-	7	7
M Unterrichtswesen	3	-	-	1	1	1	-	-	-	-	-	-	-	18	18
MA Unterrichtswesen	3	-	-	1	1	1	-	-	-	-	-	-	-	18	18
80 Unterrichtswesen	3	-	-	1	1	1	-	-	-	-	-	-	-	18	18

Tabelle A5: Arbeitsstätten und Beschäftigte nach Gemeinden und Abteilungen der ÖNACE 1995

ÖNACE 1995	Arbeitsstätten insgesamt	davon mit ... unselbständig Beschäftigten										Beschäftigte insgesamt	darunter unselbst. Beschäftigte		
		0	1	2 - 4	5 - 9	10 - 19	20 - 49	50 - 99	100 - 199	200 - 499	500 - 999			1000 und mehr	
N Gesundheits-, Veterinär- u. Sozialw.	7	3	2	1	-	-	-	-	-	-	1	-	-	239	234
NA Gesundheits-, Veterinär- u. Sozialw.	7	3	2	1	-	-	-	-	-	-	1	-	-	239	234
85 Gesundheits-, Veterinär- u. Sozialw.	7	3	2	1	-	-	-	-	-	-	1	-	-	239	234
O Erbring.v.sonst.öffentl.u.pers.Dienstl.	4	1	2	1	-	-	-	-	-	-	-	-	-	7	4
OA Erbring.v.sonst.öffentl.u.pers.Dienstl.	4	1	2	1	-	-	-	-	-	-	-	-	-	7	4
91 Interessenvertretungen, Vereine	1	-	-	1	-	-	-	-	-	-	-	-	-	2	2
92 Kultur, Sport und Unterhaltung	2	1	1	-	-	-	-	-	-	-	-	-	-	3	1
93 Erbring. v. sonst. Dienstleistungen	1	-	1	-	-	-	-	-	-	-	-	-	-	2	1
70333 Navis															
zusammen	55	23	9	12	8	1	1	1	-	-	-	-	-	274	228
D Sachgütererzeugung	7	-	1	3	2	-	-	1	-	-	-	-	-	129	124
DA H.v.Nahrungsm.u.Getränken,Tabakverarb.	1	-	-	-	1	-	-	-	-	-	-	-	-	8	8
15 H.v.Nahr.- u.Genussm.; Getränken	1	-	-	-	1	-	-	-	-	-	-	-	-	8	8
DB H.v.Textilien, Textilwaren u. Bekleidung	1	-	-	-	-	-	-	1	-	-	-	-	-	99	99
17 H.v.Textilien u.Textilwaren (o. Bekl.)	1	-	-	-	-	-	-	1	-	-	-	-	-	99	99
DD Be- u. Verarb. v. Holz (o.H.v.Möbeln)	2	-	1	1	-	-	-	-	-	-	-	-	-	6	4
20 Be- u. Verarb. v. Holz (o.H.v.Möbeln)	2	-	1	1	-	-	-	-	-	-	-	-	-	6	4
DK Maschinenbau	1	-	-	1	-	-	-	-	-	-	-	-	-	3	2
29 Maschinenbau	1	-	-	1	-	-	-	-	-	-	-	-	-	3	2
DN H.v.sonst. Erzeugnissen,Rückgewinnung	2	-	-	1	1	-	-	-	-	-	-	-	-	13	11
36 H.v.sonstigen Erzeugnissen	2	-	-	1	1	-	-	-	-	-	-	-	-	13	11
F Bauwesen	12	4	-	4	2	1	1	-	-	-	-	-	-	67	56
FA Bauwesen	12	4	-	4	2	1	1	-	-	-	-	-	-	67	56
45 Bauwesen	12	4	-	4	2	1	1	-	-	-	-	-	-	67	56
G Handel, Rep. v.Kfz u.Gebrauchsgütern	6	4	2	-	-	-	-	-	-	-	-	-	-	7	2
GA Handel, Rep. v.Kfz u.Gebrauchsgütern	6	4	2	-	-	-	-	-	-	-	-	-	-	7	2
50 Kfz-Handel, Rep. v.Kfz, Tankstellen	1	-	1	-	-	-	-	-	-	-	-	-	-	1	1
51 Handelsvermittlung u.GH (o.H.m.Kfz)	1	1	-	-	-	-	-	-	-	-	-	-	-	1	-
52 EH (o.Kfz,o.Tankst.), Rep.v.Gebr.g.	4	3	1	-	-	-	-	-	-	-	-	-	-	5	1
H Beherbergungs- und Gaststättenw.	11	8	1	2	-	-	-	-	-	-	-	-	-	20	5
HA Beherbergungs- und Gaststättenw.	11	8	1	2	-	-	-	-	-	-	-	-	-	20	5
55 Beherbergungs- und Gaststättenw.	11	8	1	2	-	-	-	-	-	-	-	-	-	20	5
I Verkehr und Nachrichtenübermittlung	6	3	2	1	-	-	-	-	-	-	-	-	-	7	4
IA Verkehr und Nachrichtenübermittlung	6	3	2	1	-	-	-	-	-	-	-	-	-	7	4
60 Landverkehr,Transp. i. Rohrfernleit.	4	3	-	1	-	-	-	-	-	-	-	-	-	5	2
63 Hilfs-u.Nebentät.f.d.Verk., Reisebür.	1	-	1	-	-	-	-	-	-	-	-	-	-	1	1
64 Nachrichtenübermittlung	1	-	1	-	-	-	-	-	-	-	-	-	-	1	1
J Kredit- und Versicherungswesen	2	-	2	-	-	-	-	-	-	-	-	-	-	2	2
JA Kredit- und Versicherungswesen	2	-	2	-	-	-	-	-	-	-	-	-	-	2	2
65 Kreditwesen	1	-	1	-	-	-	-	-	-	-	-	-	-	1	1
67 M.d.Kredit-u.Vers.w.verbund. Tätigk.	1	-	1	-	-	-	-	-	-	-	-	-	-	1	1
K Realitätenwesen, Unternehmensdienstl.	3	2	-	-	1	-	-	-	-	-	-	-	-	9	6
KA Realitätenwesen, Unternehmensdienstl.	3	2	-	-	1	-	-	-	-	-	-	-	-	9	6
72 Datenverarbeitung u. Datenbanken	1	1	-	-	-	-	-	-	-	-	-	-	-	1	-
74 Erbring.v.unternehmensbez.Dienstl.	2	1	-	-	1	-	-	-	-	-	-	-	-	8	6
L Öffentl. Verwaltung, Sozialversich.	1	-	-	-	1	-	-	-	-	-	-	-	-	7	7
LA Öffentl. Verwaltung, Sozialversich.	1	-	-	-	1	-	-	-	-	-	-	-	-	7	7
75 Öffentl. Verwaltung, Sozialversich.	1	-	-	-	1	-	-	-	-	-	-	-	-	7	7

Tabelle A5: Arbeitsstätten und Beschäftigte nach Gemeinden und Abteilungen der ÖNACE 1995

ÖNACE 1995	Arbeitsstätten insgesamt	davon mit ... unselbständig Beschäftigten											Beschäftigte insgesamt	darunter unselbst. Beschäftigte	
		0	1	2 - 4	5 - 9	10 - 19	20 - 49	50 - 99	100 - 199	200 - 499	500 - 999	1000 und mehr			
M Unterrichtswesen	3	-	-	1	2	-	-	-	-	-	-	-	-	17	17
MA Unterrichtswesen	3	-	-	1	2	-	-	-	-	-	-	-	-	17	17
80 Unterrichtswesen	3	-	-	1	2	-	-	-	-	-	-	-	-	17	17
N Gesundheits-, Veterinär- u. Sozialw.	2	1	-	1	-	-	-	-	-	-	-	-	-	7	4
NA Gesundheits-, Veterinär- u. Sozialw.	2	1	-	1	-	-	-	-	-	-	-	-	-	7	4
85 Gesundheits-, Veterinär- u. Sozialw.	2	1	-	1	-	-	-	-	-	-	-	-	-	7	4
O Erbring.v.sonst.öffentl.u.pers.Dienstl.	2	1	1	-	-	-	-	-	-	-	-	-	-	2	1
OA Erbring.v.sonst.öffentl.u.pers.Dienstl.	2	1	1	-	-	-	-	-	-	-	-	-	-	2	1
91 Interessenvertretungen, Vereine	1	-	1	-	-	-	-	-	-	-	-	-	-	1	1
92 Kultur, Sport und Unterhaltung	1	1	-	-	-	-	-	-	-	-	-	-	-	1	-
70334 Neustift im Stubaital															
zusammen	319	121	47	70	48	23	9	-	-	1	-	-	-	1671	1314
D Sachgütererzeugung	17	8	1	4	1	3	-	-	-	-	-	-	-	70	53
DA H.v.Nahrungsm.u.Getränken,Tabakverarb.	3	-	-	1	1	1	-	-	-	-	-	-	-	23	19
15 H.v.Nahr.- u.Genussm.; Getränken	3	-	-	1	1	1	-	-	-	-	-	-	-	23	19
DB H.v.Textilien, Textilwaren u. Bekleidung	3	3	-	-	-	-	-	-	-	-	-	-	-	2	-
17 H.v.Textilien u.Textilwaren (o. Bekl.)	2	2	-	-	-	-	-	-	-	-	-	-	-	1	-
18 H.v.Bekleidung	1	1	-	-	-	-	-	-	-	-	-	-	-	1	-
DD Be- u. Verarb. v. Holz (o.H.v.Möbeln)	6	2	1	2	-	1	-	-	-	-	-	-	-	22	16
20 Be- u. Verarb. v. Holz (o.H.v.Möbeln)	6	2	1	2	-	1	-	-	-	-	-	-	-	22	16
DH H.v.Gummi- und Kunststoffwaren	1	-	-	1	-	-	-	-	-	-	-	-	-	4	3
25 H.v.Gummi- und Kunststoffwaren	1	-	-	1	-	-	-	-	-	-	-	-	-	4	3
DJ Metallierz.u.-bearbeitung, H.v.Metallierz.	1	1	-	-	-	-	-	-	-	-	-	-	-	1	-
28 H.v.Metallierzeugnissen	1	1	-	-	-	-	-	-	-	-	-	-	-	1	-
DN H.v.sonst. Erzeugnissen,Rückgewinnung	3	2	-	-	-	1	-	-	-	-	-	-	-	18	15
36 H.v.sonstigen Erzeugnissen	3	2	-	-	-	1	-	-	-	-	-	-	-	18	15
F Bauwesen	20	8	1	4	4	3	-	-	-	-	-	-	-	99	77
FA Bauwesen	20	8	1	4	4	3	-	-	-	-	-	-	-	99	77
45 Bauwesen	20	8	1	4	4	3	-	-	-	-	-	-	-	99	77
G Handel, Rep. v.Kfz u.Gebrauchsgütern	46	14	7	14	6	3	2	-	-	-	-	-	-	203	155
GA Handel, Rep. v.Kfz u.Gebrauchsgütern	46	14	7	14	6	3	2	-	-	-	-	-	-	203	155
50 Kfz-Handel, Rep. v.Kfz, Tankstellen	5	-	3	1	-	1	-	-	-	-	-	-	-	25	18
51 Handelsvermittlung u.GH (o.H.m.Kfz)	10	3	1	4	2	-	-	-	-	-	-	-	-	32	22
52 EH (o.Kfz,o.Tankst.), Rep.v.Gebr.g.	31	11	3	9	4	2	2	-	-	-	-	-	-	146	115
H Beherbergungs- und Gaststättenw.	156	57	29	33	26	7	4	-	-	-	-	-	-	714	506
HA Beherbergungs- und Gaststättenw.	156	57	29	33	26	7	4	-	-	-	-	-	-	714	506
55 Beherbergungs- und Gaststättenw.	156	57	29	33	26	7	4	-	-	-	-	-	-	714	506
I Verkehr und Nachrichtenübermittlung	15	5	2	3	1	2	1	-	-	1	-	-	-	298	288
IA Verkehr und Nachrichtenübermittlung	15	5	2	3	1	2	1	-	-	1	-	-	-	298	288
60 Landverkehr,Transp. i. Rohrfernleit.	11	3	2	3	1	-	1	-	-	1	-	-	-	273	265
62 Flugverkehr	1	1	-	-	-	-	-	-	-	-	-	-	-	1	-
63 Hilfs-u.Nebentät.f.d.Verk., Reisebür.	2	1	-	-	-	1	-	-	-	-	-	-	-	13	12
64 Nachrichtenübermittlung	1	-	-	-	-	1	-	-	-	-	-	-	-	11	11
J Kredit- und Versicherungswesen	7	2	2	1	1	1	-	-	-	-	-	-	-	26	22
JA Kredit- und Versicherungswesen	7	2	2	1	1	1	-	-	-	-	-	-	-	26	22
65 Kreditwesen	3	-	1	-	1	1	-	-	-	-	-	-	-	19	19
67 M.d.Kredit-u.Vers.w.verbund.Tätigk.	4	2	1	1	-	-	-	-	-	-	-	-	-	7	3

Tabelle A5: Arbeitsstätten und Beschäftigte nach Gemeinden und Abteilungen der ÖNACE 1995

ÖNACE 1995	Arbeitsstätten insgesamt	davon mit ... unselbständig Beschäftigten											Beschäftigte insgesamt	darunter unselbst. Beschäftigte
		0	1	2 - 4	5 - 9	10 - 19	20 - 49	50 - 99	100 - 199	200 - 499	500 - 999	1000 und mehr		
K Realitätenwesen, Unternehmensdienstl.	18	13	2	2	1	-	-	-	-	-	-	-	35	13
KA Realitätenwesen, Unternehmensdienstl.	18	13	2	2	1	-	-	-	-	-	-	-	35	13
70 Realitätenwesen	2	2	-	-	-	-	-	-	-	-	-	-	3	-
71 Vermiet.bewegl.Sachen o.Bed.pers.	3	3	-	-	-	-	-	-	-	-	-	-	4	-
72 Datenverarbeitung u. Datenbanken	5	5	-	-	-	-	-	-	-	-	-	-	5	-
74 Erbring.v.unternehmensbez.Dienstl.	8	3	2	2	1	-	-	-	-	-	-	-	23	13
L Öffentl. Verwaltung, Sozialversich.	3	-	-	1	-	1	1	-	-	-	-	-	44	44
LA Öffentl. Verwaltung, Sozialversich.	3	-	-	1	-	1	1	-	-	-	-	-	44	44
75 Öffentl. Verwaltung, Sozialversich.	3	-	-	1	-	1	1	-	-	-	-	-	44	44
M Unterrichtswesen	8	1	-	-	3	3	1	-	-	-	-	-	100	99
MA Unterrichtswesen	8	1	-	-	3	3	1	-	-	-	-	-	100	99
80 Unterrichtswesen	8	1	-	-	3	3	1	-	-	-	-	-	100	99
N Gesundheits-, Veterinär- u. Sozialw.	7	2	-	2	3	-	-	-	-	-	-	-	28	24
NA Gesundheits-, Veterinär- u. Sozialw.	7	2	-	2	3	-	-	-	-	-	-	-	28	24
85 Gesundheits-, Veterinär- u. Sozialw.	7	2	-	2	3	-	-	-	-	-	-	-	28	24
O Erbring.v.sonst.öffentl.u.pers.Dienstl.	22	11	3	6	2	-	-	-	-	-	-	-	54	33
OA Erbring.v.sonst.öffentl.u.pers.Dienstl.	22	11	3	6	2	-	-	-	-	-	-	-	54	33
91 Interessenvertretungen, Vereine	1	-	-	-	1	-	-	-	-	-	-	-	5	5
92 Kultur, Sport und Unterhaltung	14	11	1	1	1	-	-	-	-	-	-	-	27	11
93 Erbring. v. sonst. Dienstleistungen	7	-	2	5	-	-	-	-	-	-	-	-	22	17

70335 Oberhofen im Inntal

zusammen	37	15	5	9	3	3	-	1	-	1	-	-	409	374
D Sachgütererzeugung	10	4	-	5	-	-	-	-	-	1	-	-	244	233
DA H.v.Nahrungsm.u.Getränken,Tabakverarb.	3	-	-	2	-	-	-	-	-	1	-	-	227	224
15 H.v.Nahr.- u.Genussm.; Getränken	3	-	-	2	-	-	-	-	-	1	-	-	227	224
DD Be- u. Verarb. v. Holz (o.H.v.Möbeln)	1	1	-	-	-	-	-	-	-	-	-	-	1	-
20 Be- u. Verarb. v. Holz (o.H.v.Möbeln)	1	1	-	-	-	-	-	-	-	-	-	-	1	-
DH H.v.Gummi- und Kunststoffwaren	1	1	-	-	-	-	-	-	-	-	-	-	2	-
25 H.v.Gummi- und Kunststoffwaren	1	1	-	-	-	-	-	-	-	-	-	-	2	-
DI H.u.Bearb.v.Glas,H.v.W.a.Stein.u.Erden	1	-	-	1	-	-	-	-	-	-	-	-	4	4
26 H.u.Bea.v.Glas,H.v.W.a.Stein.u.Erden	1	-	-	1	-	-	-	-	-	-	-	-	4	4
DJ Metallerz.u.-bearbeitung, H.v.Metallerz.	1	1	-	-	-	-	-	-	-	-	-	-	1	-
28 H.v.Metallerzeugnissen	1	1	-	-	-	-	-	-	-	-	-	-	1	-
DK Maschinenbau	1	-	-	1	-	-	-	-	-	-	-	-	4	2
29 Maschinenbau	1	-	-	1	-	-	-	-	-	-	-	-	4	2
DN H.v.sonst. Erzeugnissen,Rückgewinnung	2	1	-	1	-	-	-	-	-	-	-	-	5	3
36 H.v.sonstigen Erzeugnissen	2	1	-	1	-	-	-	-	-	-	-	-	5	3
F Bauwesen	5	2	-	1	1	-	-	1	-	-	-	-	88	83
FA Bauwesen	5	2	-	1	1	-	-	1	-	-	-	-	88	83
45 Bauwesen	5	2	-	1	1	-	-	1	-	-	-	-	88	83
G Handel, Rep. v.Kfz u.Gebrauchsgütern	7	6	-	-	-	1	-	-	-	-	-	-	25	14
GA Handel, Rep. v.Kfz u.Gebrauchsgütern	7	6	-	-	-	1	-	-	-	-	-	-	25	14
50 Kfz-Handel, Rep. v.Kfz, Tankstellen	1	1	-	-	-	-	-	-	-	-	-	-	1	-
51 Handelsvermittlung u.GH (o.H.m.Kfz)	2	1	-	-	-	1	-	-	-	-	-	-	18	14
52 EH (o.Kfz,o.Tankst.), Rep.v.Gebr.g.	4	4	-	-	-	-	-	-	-	-	-	-	6	-
H Beherbergungs- und Gaststättenw.	1	-	1	-	-	-	-	-	-	-	-	-	2	1
HA Beherbergungs- und Gaststättenw.	1	-	1	-	-	-	-	-	-	-	-	-	2	1
55 Beherbergungs- und Gaststättenw.	1	-	1	-	-	-	-	-	-	-	-	-	2	1

Tabelle A5: Arbeitsstätten und Beschäftigte nach Gemeinden und Abteilungen der ÖNACE 1995

ÖNACE 1995	Arbeitsstätten insgesamt	davon mit ... unselbständig Beschäftigten											Beschäftigte insgesamt	darunter unselbst. Beschäftigte
		0	1	2 - 4	5 - 9	10 - 19	20 - 49	50 - 99	100 - 199	200 - 499	500 - 999	1000 und mehr		
I Verkehr und Nachrichtenübermittlung	3	-	2	-	1	-	-	-	-	-	-	-	8	7
IA Verkehr und Nachrichtenübermittlung	3	-	2	-	1	-	-	-	-	-	-	-	8	7
60 Landverkehr, Transp. i. Rohrfernleit.	1	-	-	-	1	-	-	-	-	-	-	-	6	5
63 Hilfs- u. Nebentät. f. d. Verk., Reisebür.	1	-	1	-	-	-	-	-	-	-	-	-	1	1
64 Nachrichtenübermittlung	1	-	1	-	-	-	-	-	-	-	-	-	1	1
J Kredit- und Versicherungswesen	1	-	-	1	-	-	-	-	-	-	-	-	2	2
JA Kredit- und Versicherungswesen	1	-	-	1	-	-	-	-	-	-	-	-	2	2
65 Kreditwesen	1	-	-	1	-	-	-	-	-	-	-	-	2	2
K Realitätenwesen, Unternehmensdienstl.	4	2	1	1	-	-	-	-	-	-	-	-	7	3
KA Realitätenwesen, Unternehmensdienstl.	4	2	1	1	-	-	-	-	-	-	-	-	7	3
70 Realitätenwesen	1	-	1	-	-	-	-	-	-	-	-	-	1	1
74 Erbring. v. unternehmensbez. Dienstl.	3	2	-	1	-	-	-	-	-	-	-	-	6	2
L Öffentl. Verwaltung, Sozialversich.	2	-	-	1	-	1	-	-	-	-	-	-	14	14
LA Öffentl. Verwaltung, Sozialversich.	2	-	-	1	-	1	-	-	-	-	-	-	14	14
75 Öffentl. Verwaltung, Sozialversich.	2	-	-	1	-	1	-	-	-	-	-	-	14	14
M Unterrichtswesen	2	-	-	-	1	1	-	-	-	-	-	-	16	16
MA Unterrichtswesen	2	-	-	-	1	1	-	-	-	-	-	-	16	16
80 Unterrichtswesen	2	-	-	-	1	1	-	-	-	-	-	-	16	16
N Gesundheits-, Veterinär- u. Sozialw.	1	-	1	-	-	-	-	-	-	-	-	-	2	1
NA Gesundheits-, Veterinär- u. Sozialw.	1	-	1	-	-	-	-	-	-	-	-	-	2	1
85 Gesundheits-, Veterinär- u. Sozialw.	1	-	1	-	-	-	-	-	-	-	-	-	2	1
O Erbring. v. sonst. öffentl. u. pers. Dienstl.	1	1	-	-	-	-	-	-	-	-	-	-	1	-
OA Erbring. v. sonst. öffentl. u. pers. Dienstl.	1	1	-	-	-	-	-	-	-	-	-	-	1	-
92 Kultur, Sport und Unterhaltung	1	1	-	-	-	-	-	-	-	-	-	-	1	-
70336 Obernberg am Brenner														
zusammen	11	1	1	6	3	-	-	-	-	-	-	-	42	36
F Bauwesen	1	-	-	-	1	-	-	-	-	-	-	-	6	5
FA Bauwesen	1	-	-	-	1	-	-	-	-	-	-	-	6	5
45 Bauwesen	1	-	-	-	1	-	-	-	-	-	-	-	6	5
H Beherbergungs- und Gaststättenw.	6	1	1	2	2	-	-	-	-	-	-	-	28	23
HA Beherbergungs- und Gaststättenw.	6	1	1	2	2	-	-	-	-	-	-	-	28	23
55 Beherbergungs- und Gaststättenw.	6	1	1	2	2	-	-	-	-	-	-	-	28	23
J Kredit- und Versicherungswesen	1	-	-	1	-	-	-	-	-	-	-	-	2	2
JA Kredit- und Versicherungswesen	1	-	-	1	-	-	-	-	-	-	-	-	2	2
65 Kreditwesen	1	-	-	1	-	-	-	-	-	-	-	-	2	2
L Öffentl. Verwaltung, Sozialversich.	1	-	-	1	-	-	-	-	-	-	-	-	2	2
LA Öffentl. Verwaltung, Sozialversich.	1	-	-	1	-	-	-	-	-	-	-	-	2	2
75 Öffentl. Verwaltung, Sozialversich.	1	-	-	1	-	-	-	-	-	-	-	-	2	2
M Unterrichtswesen	2	-	-	2	-	-	-	-	-	-	-	-	4	4
MA Unterrichtswesen	2	-	-	2	-	-	-	-	-	-	-	-	4	4
80 Unterrichtswesen	2	-	-	2	-	-	-	-	-	-	-	-	4	4

Tabelle A5: Arbeitsstätten und Beschäftigte nach Gemeinden und Abteilungen der ÖNACE 1995

ÖNACE 1995	Arbeitsstätten insgesamt	davon mit ... unselbständig Beschäftigten										Beschäftigte insgesamt	darunter unselbst. Beschäftigte	
		0	1	2 - 4	5 - 9	10 - 19	20 - 49	50 - 99	100 - 199	200 - 499	500 - 999			1000 und mehr
70337 Oberperfuss														
zusammen	86	42	10	17	11	6	-	-	-	-	-	-	289	205
D Sachgütererzeugung	6	1	2	3	-	-	-	-	-	-	-	-	19	12
DA H.v.Nahrungsm.u.Getränken,Tabakverarb.	1	-	-	1	-	-	-	-	-	-	-	-	5	4
15 H.v.Nahr.- u.Genussm.; Getränken	1	-	-	1	-	-	-	-	-	-	-	-	5	4
DD Be- u. Verarb. v. Holz (o.H.v.Möbeln)	3	1	1	1	-	-	-	-	-	-	-	-	8	4
20 Be- u. Verarb. v. Holz (o.H.v.Möbeln)	3	1	1	1	-	-	-	-	-	-	-	-	8	4
DN H.v.sonst. Erzeugnissen,Rückgewinnung	2	-	1	1	-	-	-	-	-	-	-	-	6	4
36 H.v.sonstigen Erzeugnissen	2	-	1	1	-	-	-	-	-	-	-	-	6	4
F Bauwesen	12	4	2	3	2	1	-	-	-	-	-	-	47	36
FA Bauwesen	12	4	2	3	2	1	-	-	-	-	-	-	47	36
45 Bauwesen	12	4	2	3	2	1	-	-	-	-	-	-	47	36
G Handel, Rep. v.Kfz u.Gebrauchsgütern	22	15	2	3	1	1	-	-	-	-	-	-	58	32
GA Handel, Rep. v.Kfz u.Gebrauchsgütern	22	15	2	3	1	1	-	-	-	-	-	-	58	32
50 Kfz-Handel, Rep. v.Kfz, Tankstellen	1	1	-	-	-	-	-	-	-	-	-	-	1	-
51 Handelsvermittlung u.GH (o.H.m.Kfz)	10	7	1	1	1	-	-	-	-	-	-	-	20	8
52 EH (o.Kfz,o.Tankst.), Rep.v.Gebr.g.	11	7	1	2	-	1	-	-	-	-	-	-	37	24
H Beherbergungs- und Gaststättenw.	10	5	2	-	2	1	-	-	-	-	-	-	52	34
HA Beherbergungs- und Gaststättenw.	10	5	2	-	2	1	-	-	-	-	-	-	52	34
55 Beherbergungs- und Gaststättenw.	10	5	2	-	2	1	-	-	-	-	-	-	52	34
I Verkehr und Nachrichtenübermittlung	6	1	-	2	2	1	-	-	-	-	-	-	34	31
IA Verkehr und Nachrichtenübermittlung	6	1	-	2	2	1	-	-	-	-	-	-	34	31
60 Landverkehr,Transp. i. Rohrfernleit.	3	-	-	1	1	1	-	-	-	-	-	-	25	23
63 Hilfs-u.Nebentät.f.d.Verk., Reisebür.	2	1	-	1	-	-	-	-	-	-	-	-	3	2
64 Nachrichtenübermittlung	1	-	-	-	1	-	-	-	-	-	-	-	6	6
J Kredit- und Versicherungswesen	3	2	-	-	-	1	-	-	-	-	-	-	12	10
JA Kredit- und Versicherungswesen	3	2	-	-	-	1	-	-	-	-	-	-	12	10
65 Kreditwesen	1	-	-	-	-	1	-	-	-	-	-	-	10	10
67 M.d.Kredit-u.Vers.w.verbund.Tätigk.	2	2	-	-	-	-	-	-	-	-	-	-	2	-
K Realitätenwesen, Unternehmensdienstl.	13	11	1	1	-	-	-	-	-	-	-	-	14	3
KA Realitätenwesen, Unternehmensdienstl.	13	11	1	1	-	-	-	-	-	-	-	-	14	3
70 Realitätenwesen	1	-	-	1	-	-	-	-	-	-	-	-	2	2
72 Datenverarbeitung u. Datenbanken	5	4	1	-	-	-	-	-	-	-	-	-	5	1
74 Erbring.v.unternehmensbez.Dienstl.	7	7	-	-	-	-	-	-	-	-	-	-	7	-
L Öffentl. Verwaltung, Sozialversich.	2	-	-	1	1	-	-	-	-	-	-	-	8	8
LA Öffentl. Verwaltung, Sozialversich.	2	-	-	1	1	-	-	-	-	-	-	-	8	8
75 Öffentl. Verwaltung, Sozialversich.	2	-	-	1	1	-	-	-	-	-	-	-	8	8
M Unterrichtswesen	4	1	-	1	1	1	-	-	-	-	-	-	22	21
MA Unterrichtswesen	4	1	-	1	1	1	-	-	-	-	-	-	22	21
80 Unterrichtswesen	4	1	-	1	1	1	-	-	-	-	-	-	22	21
N Gesundheits-, Veterinär- u. Sozialw.	4	1	-	1	2	-	-	-	-	-	-	-	16	13
NA Gesundheits-, Veterinär- u. Sozialw.	4	1	-	1	2	-	-	-	-	-	-	-	16	13
85 Gesundheits-, Veterinär- u. Sozialw.	4	1	-	1	2	-	-	-	-	-	-	-	16	13
O Erbring.v.sonst.öffentl.u.pers.Dienstl.	4	1	1	2	-	-	-	-	-	-	-	-	7	5
OA Erbring.v.sonst.öffentl.u.pers.Dienstl.	4	1	1	2	-	-	-	-	-	-	-	-	7	5
91 Interessenvertretungen, Vereine	1	-	-	1	-	-	-	-	-	-	-	-	2	2
92 Kultur, Sport und Unterhaltung	2	1	1	-	-	-	-	-	-	-	-	-	3	1
93 Erbring. v. sonst. Dienstleistungen	1	-	-	1	-	-	-	-	-	-	-	-	2	2

Tabelle A5: Arbeitsstätten und Beschäftigte nach Gemeinden und Abteilungen der ÖNACE 1995

ÖNACE 1995	Arbeitsstätten insgesamt	davon mit ... unselbständig Beschäftigten										Beschäftigte insgesamt	darunter unselbst. Beschäftigte	
		0	1	2 - 4	5 - 9	10 - 19	20 - 49	50 - 99	100 - 199	200 - 499	500 - 999			1000 und mehr
70338 Patsch														
zusammen	37	15	8	6	7	1	-	-	-	-	-	-	101	71
D Sachgütererzeugung	2	2	-	-	-	-	-	-	-	-	-	-	2	-
DD Be- u. Verarb. v. Holz (o.H.v.Möbeln)	1	1	-	-	-	-	-	-	-	-	-	-	1	-
20 Be- u. Verarb. v. Holz (o.H.v.Möbeln)	1	1	-	-	-	-	-	-	-	-	-	-	1	-
DI H.u.Bearb.v.Glas,H.v.W.a.Stein.u.Erden	1	1	-	-	-	-	-	-	-	-	-	-	1	-
26 H.u.Bea.v.Glas,H.v.W.a.Stein.u.Erden	1	1	-	-	-	-	-	-	-	-	-	-	1	-
F Bauwesen	2	-	1	-	1	-	-	-	-	-	-	-	10	7
FA Bauwesen	2	-	1	-	1	-	-	-	-	-	-	-	10	7
45 Bauwesen	2	-	1	-	1	-	-	-	-	-	-	-	10	7
G Handel, Rep. v.Kfz u.Gebrauchsgütern	5	3	2	-	-	-	-	-	-	-	-	-	7	2
GA Handel, Rep. v.Kfz u.Gebrauchsgütern	5	3	2	-	-	-	-	-	-	-	-	-	7	2
51 Handelsvermittlung u.GH (o.H.m.Kfz)	2	1	1	-	-	-	-	-	-	-	-	-	3	1
52 EH (o.Kfz,o.Tankst.), Rep.v.Gebr.g.	3	2	1	-	-	-	-	-	-	-	-	-	4	1
H Beherbergungs- und Gaststättenw.	6	2	-	1	2	1	-	-	-	-	-	-	33	25
HA Beherbergungs- und Gaststättenw.	6	2	-	1	2	1	-	-	-	-	-	-	33	25
55 Beherbergungs- und Gaststättenw.	6	2	-	1	2	1	-	-	-	-	-	-	33	25
I Verkehr und Nachrichtenübermittlung	5	2	2	-	1	-	-	-	-	-	-	-	10	7
IA Verkehr und Nachrichtenübermittlung	5	2	2	-	1	-	-	-	-	-	-	-	10	7
60 Landverkehr,Transp. i. Rohrfernleit.	4	2	1	-	1	-	-	-	-	-	-	-	9	6
64 Nachrichtenübermittlung	1	-	1	-	-	-	-	-	-	-	-	-	1	1
J Kredit- und Versicherungswesen	1	-	-	1	-	-	-	-	-	-	-	-	2	2
JA Kredit- und Versicherungswesen	1	-	-	1	-	-	-	-	-	-	-	-	2	2
65 Kreditwesen	1	-	-	1	-	-	-	-	-	-	-	-	2	2
K Realitätenwesen, Unternehmensdienstl.	5	2	-	3	-	-	-	-	-	-	-	-	11	7
KA Realitätenwesen, Unternehmensdienstl.	5	2	-	3	-	-	-	-	-	-	-	-	11	7
72 Datenverarbeitung u. Datenbanken	2	2	-	-	-	-	-	-	-	-	-	-	2	-
73 Forschung und Entwicklung	2	-	-	2	-	-	-	-	-	-	-	-	6	5
74 Erbring.v.unternehmensbez.Dienstl.	1	-	-	1	-	-	-	-	-	-	-	-	3	2
L Öffentl. Verwaltung, Sozialversich.	1	-	-	-	1	-	-	-	-	-	-	-	5	5
LA Öffentl. Verwaltung, Sozialversich.	1	-	-	-	1	-	-	-	-	-	-	-	5	5
75 Öffentl. Verwaltung, Sozialversich.	1	-	-	-	1	-	-	-	-	-	-	-	5	5
M Unterrichtswesen	2	-	1	-	1	-	-	-	-	-	-	-	7	7
MA Unterrichtswesen	2	-	1	-	1	-	-	-	-	-	-	-	7	7
80 Unterrichtswesen	2	-	1	-	1	-	-	-	-	-	-	-	7	7
N Gesundheits-, Veterinär- u. Sozialw.	3	2	1	-	-	-	-	-	-	-	-	-	4	1
NA Gesundheits-, Veterinär- u. Sozialw.	3	2	1	-	-	-	-	-	-	-	-	-	4	1
85 Gesundheits-, Veterinär- u. Sozialw.	3	2	1	-	-	-	-	-	-	-	-	-	4	1
O Erbring.v.sonst.öffentl.u.pers.Dienstl.	5	2	1	1	1	-	-	-	-	-	-	-	10	8
OA Erbring.v.sonst.öffentl.u.pers.Dienstl.	5	2	1	1	1	-	-	-	-	-	-	-	10	8
91 Interessenvertretungen, Vereine	1	-	1	-	-	-	-	-	-	-	-	-	1	1
92 Kultur, Sport und Unterhaltung	3	1	-	1	1	-	-	-	-	-	-	-	8	7
93 Erbring. v. sonst. Dienstleistungen	1	1	-	-	-	-	-	-	-	-	-	-	1	-

Tabelle A5: Arbeitsstätten und Beschäftigte nach Gemeinden und Abteilungen der ÖNACE 1995

ÖNACE 1995	Arbeitsstätten insgesamt	davon mit ... unselbständig Beschäftigten										Beschäftigte insgesamt	darunter unselbst. Beschäftigte	
		0	1	2 - 4	5 - 9	10 - 19	20 - 49	50 - 99	100 - 199	200 - 499	500 - 999			1000 und mehr
70339 Pettnau														
zusammen	29	7	7	6	5	3	-	1	-	-	-	-	211	194
D Sachgütererzeugung	2	-	-	2	-	-	-	-	-	-	-	-	9	8
DE H.u.Verarb.v.Papier u.Pappe, Verlagsw.	1	-	-	1	-	-	-	-	-	-	-	-	4	4
22 Verlagsw., Druckerei, Vervielfältig.	1	-	-	1	-	-	-	-	-	-	-	-	4	4
DN H.v.sonst. Erzeugnissen, Rückgewinnung	1	-	-	1	-	-	-	-	-	-	-	-	5	4
36 H.v.sonstigen Erzeugnissen	1	-	-	1	-	-	-	-	-	-	-	-	5	4
F Bauwesen	4	1	1	1	1	-	-	-	-	-	-	-	16	13
FA Bauwesen	4	1	1	1	1	-	-	-	-	-	-	-	16	13
45 Bauwesen	4	1	1	1	1	-	-	-	-	-	-	-	16	13
G Handel, Rep. v.Kfz u.Gebrauchsgütern	4	1	1	1	-	1	-	-	-	-	-	-	23	20
GA Handel, Rep. v.Kfz u.Gebrauchsgütern	4	1	1	1	-	1	-	-	-	-	-	-	23	20
50 Kfz-Handel, Rep. v.Kfz, Tankstellen	2	-	-	1	-	1	-	-	-	-	-	-	20	19
51 Handelsvermittlung u.GH (o.H.m.Kfz)	2	1	1	-	-	-	-	-	-	-	-	-	3	1
H Beherbergungs- und Gaststättenw.	5	-	1	1	1	1	-	1	-	-	-	-	112	109
HA Beherbergungs- und Gaststättenw.	5	-	1	1	1	1	-	1	-	-	-	-	112	109
55 Beherbergungs- und Gaststättenw.	5	-	1	1	1	1	-	1	-	-	-	-	112	109
I Verkehr und Nachrichtenübermittlung	1	-	-	-	-	1	-	-	-	-	-	-	19	17
IA Verkehr und Nachrichtenübermittlung	1	-	-	-	-	1	-	-	-	-	-	-	19	17
60 Landverkehr, Transp. i. Rohrfernleit.	1	-	-	-	-	1	-	-	-	-	-	-	19	17
J Kredit- und Versicherungswesen	1	-	1	-	-	-	-	-	-	-	-	-	1	1
JA Kredit- und Versicherungswesen	1	-	1	-	-	-	-	-	-	-	-	-	1	1
65 Kreditwesen	1	-	1	-	-	-	-	-	-	-	-	-	1	1
K Realitätenwesen, Unternehmensdienstl.	5	4	1	-	-	-	-	-	-	-	-	-	5	1
KA Realitätenwesen, Unternehmensdienstl.	5	4	1	-	-	-	-	-	-	-	-	-	5	1
72 Datenverarbeitung u. Datenbanken	1	1	-	-	-	-	-	-	-	-	-	-	1	-
74 Erbring.v.unternehmensbez.Dienstl.	4	3	1	-	-	-	-	-	-	-	-	-	4	1
L Öffentl. Verwaltung, Sozialversich.	2	-	1	-	1	-	-	-	-	-	-	-	8	8
LA Öffentl. Verwaltung, Sozialversich.	2	-	1	-	1	-	-	-	-	-	-	-	8	8
75 Öffentl. Verwaltung, Sozialversich.	2	-	1	-	1	-	-	-	-	-	-	-	8	8
M Unterrichtswesen	2	-	-	1	1	-	-	-	-	-	-	-	10	10
MA Unterrichtswesen	2	-	-	1	1	-	-	-	-	-	-	-	10	10
80 Unterrichtswesen	2	-	-	1	1	-	-	-	-	-	-	-	10	10
N Gesundheits-, Veterinär- u. Sozialw.	2	1	-	-	1	-	-	-	-	-	-	-	7	6
NA Gesundheits-, Veterinär- u. Sozialw.	2	1	-	-	1	-	-	-	-	-	-	-	7	6
85 Gesundheits-, Veterinär- u. Sozialw.	2	1	-	-	1	-	-	-	-	-	-	-	7	6
O Erbring.v.sonst.öffentl.u.pers.Dienstl.	1	-	1	-	-	-	-	-	-	-	-	-	1	1
OA Erbring.v.sonst.öffentl.u.pers.Dienstl.	1	-	1	-	-	-	-	-	-	-	-	-	1	1
91 Interessenvertretungen, Vereine	1	-	1	-	-	-	-	-	-	-	-	-	1	1
70340 Pfaffenhofen														
zusammen	42	10	7	8	8	6	2	-	1	-	-	-	405	373
D Sachgütererzeugung	7	2	3	1	1	-	-	-	-	-	-	-	18	12
DB H.v.Textilien, Textilwaren u. Bekleidung	1	1	-	-	-	-	-	-	-	-	-	-	1	-
18 H.v.Bekleidung	1	1	-	-	-	-	-	-	-	-	-	-	1	-
DE H.u.Verarb.v.Papier u.Pappe, Verlagsw.	1	1	-	-	-	-	-	-	-	-	-	-	1	-
22 Verlagsw., Druckerei, Vervielfältig.	1	1	-	-	-	-	-	-	-	-	-	-	1	-

Tabelle A5: Arbeitsstätten und Beschäftigte nach Gemeinden und Abteilungen der ÖNACE 1995

ÖNACE 1995	Arbeitsstätten insgesamt	davon mit ... unselbständig Beschäftigten										Beschäftigte insgesamt	darunter unselbst. Beschäftigte	
		0	1	2 - 4	5 - 9	10 - 19	20 - 49	50 - 99	100 - 199	200 - 499	500 - 999			1000 und mehr
DH H.v.Gummi- und Kunststoffwaren	1	-	1	-	-	-	-	-	-	-	-	-	2	1
25 H.v.Gummi- und Kunststoffwaren	1	-	1	-	-	-	-	-	-	-	-	-	2	1
DI H.u.Bearb.v.Glas,H.v.W.a.Stein.u.Erden	2	-	1	-	1	-	-	-	-	-	-	-	7	6
26 H.u.Bea.v.Glas,H.v.W.a.Stein.u.Erden	2	-	1	-	1	-	-	-	-	-	-	-	7	6
DJ Metallverz.u.-bearbeitung, H.v.Metallverz.	1	-	-	1	-	-	-	-	-	-	-	-	5	4
28 H.v.Metallerzeugnissen	1	-	-	1	-	-	-	-	-	-	-	-	5	4
DN H.v.sonst. Erzeugnissen,Rückgewinnung	1	-	1	-	-	-	-	-	-	-	-	-	2	1
36 H.v.sonstigen Erzeugnissen	1	-	1	-	-	-	-	-	-	-	-	-	2	1
F Bauwesen	4	-	1	1	-	1	1	-	-	-	-	-	59	52
FA Bauwesen	4	-	1	1	-	1	1	-	-	-	-	-	59	52
45 Bauwesen	4	-	1	1	-	1	1	-	-	-	-	-	59	52
G Handel, Rep. v.Kfz u.Gebrauchsgütern	8	3	-	1	1	2	-	-	1	-	-	-	187	182
GA Handel, Rep. v.Kfz u.Gebrauchsgütern	8	3	-	1	1	2	-	-	1	-	-	-	187	182
50 Kfz-Handel, Rep. v.Kfz, Tankstellen	1	1	-	-	-	-	-	-	-	-	-	-	3	-
51 Handelsvermittlung u.GH (o.H.m.Kfz)	5	2	-	1	1	-	-	-	1	-	-	-	155	153
52 EH (o.Kfz,o.Tankst.), Rep.v.Gebr.g.	2	-	-	-	-	2	-	-	-	-	-	-	29	29
H Beherbergungs- und Gaststättenw.	4	-	-	3	1	-	-	-	-	-	-	-	19	16
HA Beherbergungs- und Gaststättenw.	4	-	-	3	1	-	-	-	-	-	-	-	19	16
55 Beherbergungs- und Gaststättenw.	4	-	-	3	1	-	-	-	-	-	-	-	19	16
I Verkehr und Nachrichtenübermittlung	2	-	1	-	-	1	-	-	-	-	-	-	14	14
IA Verkehr und Nachrichtenübermittlung	2	-	1	-	-	1	-	-	-	-	-	-	14	14
60 Landverkehr,Transp. i. Rohrfernleit.	1	-	-	-	-	1	-	-	-	-	-	-	13	13
64 Nachrichtenübermittlung	1	-	1	-	-	-	-	-	-	-	-	-	1	1
K Realitätenwesen, Unternehmensdienstl.	6	2	1	-	3	-	-	-	-	-	-	-	24	19
KA Realitätenwesen, Unternehmensdienstl.	6	2	1	-	3	-	-	-	-	-	-	-	24	19
72 Datenverarbeitung u. Datenbanken	2	1	-	-	1	-	-	-	-	-	-	-	7	5
74 Erbring.v.unternehmensbez.Dienstl.	4	1	1	-	2	-	-	-	-	-	-	-	17	14
L Öffentl. Verwaltung, Sozialversich.	1	-	-	-	-	1	-	-	-	-	-	-	10	10
LA Öffentl. Verwaltung, Sozialversich.	1	-	-	-	-	1	-	-	-	-	-	-	10	10
75 Öffentl. Verwaltung, Sozialversich.	1	-	-	-	-	1	-	-	-	-	-	-	10	10
M Unterrichtswesen	3	-	-	1	1	1	-	-	-	-	-	-	29	29
MA Unterrichtswesen	3	-	-	1	1	1	-	-	-	-	-	-	29	29
80 Unterrichtswesen	3	-	-	1	1	1	-	-	-	-	-	-	29	29
N Gesundheits-, Veterinär- u. Sozialw.	1	-	-	-	1	-	-	-	-	-	-	-	7	5
NA Gesundheits-, Veterinär- u. Sozialw.	1	-	-	-	1	-	-	-	-	-	-	-	7	5
85 Gesundheits-, Veterinär- u. Sozialw.	1	-	-	-	1	-	-	-	-	-	-	-	7	5
O Erbring.v.sonst.öffentl.u.pers.Dienstl.	6	3	1	1	-	-	1	-	-	-	-	-	38	34
OA Erbring.v.sonst.öffentl.u.pers.Dienstl.	6	3	1	1	-	-	1	-	-	-	-	-	38	34
90 Abwasser- u.Abfallbes.u.s.Entsorg.	2	-	-	1	-	-	1	-	-	-	-	-	34	33
91 Interessenvertretungen, Vereine	1	-	1	-	-	-	-	-	-	-	-	-	1	1
92 Kultur, Sport und Unterhaltung	2	2	-	-	-	-	-	-	-	-	-	-	2	-
93 Erbring. v. sonst. Dienstleistungen	1	1	-	-	-	-	-	-	-	-	-	-	1	-
70341 Pfans														
zusammen	37	14	4	14	3	1	1	-	-	-	-	-	156	129
D Sachgütererzeugung	6	1	1	3	1	-	-	-	-	-	-	-	22	17
DA H.v.Nahrungsm.u.Getränken,Tabakverarb.	1	-	-	1	-	-	-	-	-	-	-	-	5	4
15 H.v.Nahr.- u.Genussm.; Getränken	1	-	-	1	-	-	-	-	-	-	-	-	5	4
DJ Metallverz.u.-bearbeitung, H.v.Metallverz.	1	-	-	1	-	-	-	-	-	-	-	-	5	3
28 H.v.Metallerzeugnissen	1	-	-	1	-	-	-	-	-	-	-	-	5	3

Tabelle A5: Arbeitsstätten und Beschäftigte nach Gemeinden und Abteilungen der ÖNACE 1995

ÖNACE 1995	Arbeitsstätten insgesamt	davon mit ... unselbständig Beschäftigten											Beschäftigte insgesamt	darunter unselbst. Beschäftigte
		0	1	2 - 4	5 - 9	10 - 19	20 - 49	50 - 99	100 - 199	200 - 499	500 - 999	1000 und mehr		
DN H.v.sonst. Erzeugnissen,Rückgewinnung	4	1	1	1	1	-	-	-	-	-	-	-	12	10
36 H.v.sonstigen Erzeugnissen	4	1	1	1	1	-	-	-	-	-	-	-	12	10
E Energie- und Wasserversorgung	2	2	-	-	-	-	-	-	-	-	-	-	1	-
EA Energie- und Wasserversorgung	2	2	-	-	-	-	-	-	-	-	-	-	1	-
40 Energieversorgung	2	2	-	-	-	-	-	-	-	-	-	-	1	-
F Bauwesen	5	2	1	2	-	-	-	-	-	-	-	-	8	5
FA Bauwesen	5	2	1	2	-	-	-	-	-	-	-	-	8	5
45 Bauwesen	5	2	1	2	-	-	-	-	-	-	-	-	8	5
G Handel, Rep. v.Kfz u.Gebrauchsgütern	6	4	-	2	-	-	-	-	-	-	-	-	12	6
GA Handel, Rep. v.Kfz u.Gebrauchsgütern	6	4	-	2	-	-	-	-	-	-	-	-	12	6
50 Kfz-Handel, Rep. v.Kfz, Tankstellen	1	-	-	1	-	-	-	-	-	-	-	-	3	2
51 Handelsvermittlung u.GH (o.H.m.Kfz)	3	3	-	-	-	-	-	-	-	-	-	-	3	-
52 EH (o.Kfz,o.Tankst.), Rep.v.Gebr.g.	2	1	-	1	-	-	-	-	-	-	-	-	6	4
H Beherbergungs- und Gaststätten.	2	1	-	1	-	-	-	-	-	-	-	-	6	3
HA Beherbergungs- und Gaststättenw.	2	1	-	1	-	-	-	-	-	-	-	-	6	3
55 Beherbergungs- und Gaststättenw.	2	1	-	1	-	-	-	-	-	-	-	-	6	3
I Verkehr und Nachrichtenübermittlung	2	1	-	-	-	-	1	-	-	-	-	-	46	45
IA Verkehr und Nachrichtenübermittlung	2	1	-	-	-	-	1	-	-	-	-	-	46	45
60 Landverkehr,Transp. i. Rohrfernleit.	2	1	-	-	-	-	1	-	-	-	-	-	46	45
K Realitätenwesen, Unternehmensdienstl.	5	2	1	2	-	-	-	-	-	-	-	-	14	8
KA Realitätenwesen, Unternehmensdienstl.	5	2	1	2	-	-	-	-	-	-	-	-	14	8
74 Erbring.v.unternehmensbez.Dienstl.	5	2	1	2	-	-	-	-	-	-	-	-	14	8
L Öffentl. Verwaltung, Sozialversich.	3	-	-	3	-	-	-	-	-	-	-	-	9	9
LA Öffentl. Verwaltung, Sozialversich.	3	-	-	3	-	-	-	-	-	-	-	-	9	9
75 Öffentl. Verwaltung, Sozialversich.	3	-	-	3	-	-	-	-	-	-	-	-	9	9
M Unterrichtswesen	2	-	-	-	1	1	-	-	-	-	-	-	25	25
MA Unterrichtswesen	2	-	-	-	1	1	-	-	-	-	-	-	25	25
80 Unterrichtswesen	2	-	-	-	1	1	-	-	-	-	-	-	25	25
N Gesundheits-, Veterinär- u. Sozialw.	1	-	-	1	-	-	-	-	-	-	-	-	5	4
NA Gesundheits-, Veterinär- u. Sozialw.	1	-	-	1	-	-	-	-	-	-	-	-	5	4
85 Gesundheits-, Veterinär- u. Sozialw.	1	-	-	1	-	-	-	-	-	-	-	-	5	4
O Erbring.v.sonst.öffentl.u.pers.Dienstl.	3	1	1	-	1	-	-	-	-	-	-	-	8	7
OA Erbring.v.sonst.öffentl.u.pers.Dienstl.	3	1	1	-	1	-	-	-	-	-	-	-	8	7
91 Interessenvertretungen, Vereine	2	-	1	-	1	-	-	-	-	-	-	-	7	7
93 Erbring. v. sonst. Dienstleistungen	1	1	-	-	-	-	-	-	-	-	-	-	1	-
70342 Polling in Tirol														
zusammen	27	9	7	7	3	1	-	-	-	-	-	-	86	60
D Sachgütererzeugung	5	1	1	-	2	1	-	-	-	-	-	-	29	25
DD Be- u. Verarb. v. Holz (o.H.v.Möbeln)	2	1	-	-	1	-	-	-	-	-	-	-	8	6
20 Be- u. Verarb. v. Holz (o.H.v.Möbeln)	2	1	-	-	1	-	-	-	-	-	-	-	8	6
DK Maschinenbau	2	-	1	-	-	1	-	-	-	-	-	-	14	13
29 Maschinenbau	2	-	1	-	-	1	-	-	-	-	-	-	14	13
DN H.v.sonst. Erzeugnissen,Rückgewinnung	1	-	-	-	1	-	-	-	-	-	-	-	7	6
36 H.v.sonstigen Erzeugnissen	1	-	-	-	1	-	-	-	-	-	-	-	7	6
F Bauwesen	5	2	1	2	-	-	-	-	-	-	-	-	13	6
FA Bauwesen	5	2	1	2	-	-	-	-	-	-	-	-	13	6
45 Bauwesen	5	2	1	2	-	-	-	-	-	-	-	-	13	6

Tabelle A5: Arbeitsstätten und Beschäftigte nach Gemeinden und Abteilungen der ÖNACE 1995

ÖNACE 1995	Arbeitsstätten insgesamt	davon mit ... unselbständig Beschäftigten											Beschäftigte insgesamt	darunter unselbst. Beschäftigte
		0	1	2 - 4	5 - 9	10 - 19	20 - 49	50 - 99	100 - 199	200 - 499	500 - 999	1000 und mehr		
G Handel, Rep. v.Kfz u.Gebrauchsgütern	7	4	2	1	-	-	-	-	-	-	-	-	13	4
GA Handel, Rep. v.Kfz u.Gebrauchsgütern	7	4	2	1	-	-	-	-	-	-	-	-	13	4
51 Handelsvermittlung u.GH (o.H.m.Kfz)	5	2	2	1	-	-	-	-	-	-	-	-	10	4
52 EH (o.Kfz,o.Tankst.), Rep.v.Gebr.g.	2	2	-	-	-	-	-	-	-	-	-	-	3	-
H Beherbergungs- und Gaststättenw.	1	-	1	-	-	-	-	-	-	-	-	-	4	1
HA Beherbergungs- und Gaststättenw.	1	-	1	-	-	-	-	-	-	-	-	-	4	1
55 Beherbergungs- und Gaststättenw.	1	-	1	-	-	-	-	-	-	-	-	-	4	1
J Kredit- und Versicherungswesen	1	1	-	-	-	-	-	-	-	-	-	-	1	-
JA Kredit- und Versicherungswesen	1	1	-	-	-	-	-	-	-	-	-	-	1	-
67 M.d.Kredit-u.Vers.w.verbund.Tätigk.	1	1	-	-	-	-	-	-	-	-	-	-	1	-
K Realitätenwesen, Unternehmensdienstl.	4	1	2	1	-	-	-	-	-	-	-	-	6	5
KA Realitätenwesen, Unternehmensdienstl.	4	1	2	1	-	-	-	-	-	-	-	-	6	5
71 Vermiet.bewegl.Sachen o.Bed.pers.	1	-	1	-	-	-	-	-	-	-	-	-	1	1
72 Datenverarbeitung u. Datenbanken	1	1	-	-	-	-	-	-	-	-	-	-	1	-
74 Erbring.v.unternehmensbez.Dienstl.	2	-	1	1	-	-	-	-	-	-	-	-	4	4
L Öffentl. Verwaltung, Sozialversich.	1	-	-	1	-	-	-	-	-	-	-	-	4	4
LA Öffentl. Verwaltung, Sozialversich.	1	-	-	1	-	-	-	-	-	-	-	-	4	4
75 Öffentl. Verwaltung, Sozialversich.	1	-	-	1	-	-	-	-	-	-	-	-	4	4
M Unterrichtswesen	2	-	-	1	1	-	-	-	-	-	-	-	12	12
MA Unterrichtswesen	2	-	-	1	1	-	-	-	-	-	-	-	12	12
80 Unterrichtswesen	2	-	-	1	1	-	-	-	-	-	-	-	12	12
N Gesundheits-, Veterinär- u. Sozialw.	1	-	-	1	-	-	-	-	-	-	-	-	4	3
NA Gesundheits-, Veterinär- u. Sozialw.	1	-	-	1	-	-	-	-	-	-	-	-	4	3
85 Gesundheits-, Veterinär- u. Sozialw.	1	-	-	1	-	-	-	-	-	-	-	-	4	3
70343 Ranggen														
zusammen	28	11	6	7	4	-	-	-	-	-	-	-	71	47
D Sachgütererzeugung	5	2	1	2	-	-	-	-	-	-	-	-	11	7
DD Be- u. Verarb. v. Holz (o.H.v.Möbeln)	2	1	-	1	-	-	-	-	-	-	-	-	3	2
20 Be- u. Verarb. v. Holz (o.H.v.Möbeln)	2	1	-	1	-	-	-	-	-	-	-	-	3	2
DI H.u.Bearb.v.Glas,H.v.W.a.Stein.u.Erden	1	-	1	-	-	-	-	-	-	-	-	-	2	1
26 H.u.Bea.v.Glas,H.v.W.a.Stein.u.Erden	1	-	1	-	-	-	-	-	-	-	-	-	2	1
DK Maschinenbau	1	1	-	-	-	-	-	-	-	-	-	-	1	-
29 Maschinenbau	1	1	-	-	-	-	-	-	-	-	-	-	1	-
DN H.v.sonst. Erzeugnissen,Rückgewinnung	1	-	-	1	-	-	-	-	-	-	-	-	5	4
36 H.v.sonstigen Erzeugnissen	1	-	-	1	-	-	-	-	-	-	-	-	5	4
F Bauwesen	5	-	2	1	2	-	-	-	-	-	-	-	19	15
FA Bauwesen	5	-	2	1	2	-	-	-	-	-	-	-	19	15
45 Bauwesen	5	-	2	1	2	-	-	-	-	-	-	-	19	15
G Handel, Rep. v.Kfz u.Gebrauchsgütern	9	6	1	2	-	-	-	-	-	-	-	-	16	8
GA Handel, Rep. v.Kfz u.Gebrauchsgütern	9	6	1	2	-	-	-	-	-	-	-	-	16	8
50 Kfz-Handel, Rep. v.Kfz, Tankstellen	2	1	-	1	-	-	-	-	-	-	-	-	5	4
51 Handelsvermittlung u.GH (o.H.m.Kfz)	3	3	-	-	-	-	-	-	-	-	-	-	3	-
52 EH (o.Kfz,o.Tankst.), Rep.v.Gebr.g.	4	2	1	1	-	-	-	-	-	-	-	-	8	4
H Beherbergungs- und Gaststättenw.	2	1	1	-	-	-	-	-	-	-	-	-	4	1
HA Beherbergungs- und Gaststättenw.	2	1	1	-	-	-	-	-	-	-	-	-	4	1
55 Beherbergungs- und Gaststättenw.	2	1	1	-	-	-	-	-	-	-	-	-	4	1

Tabelle A5: Arbeitsstätten und Beschäftigte nach Gemeinden und Abteilungen der ÖNACE 1995

ÖNACE 1995	Arbeitsstätten insgesamt	davon mit ... unselbständig Beschäftigten											Beschäftigte insgesamt	darunter unselbst. Beschäftigte	
		0	1	2 - 4	5 - 9	10 - 19	20 - 49	50 - 99	100 - 199	200 - 499	500 - 999	1000 und mehr			
J Kredit- und Versicherungswesen	1	-	-	1	-	-	-	-	-	-	-	-	-	2	2
JA Kredit- und Versicherungswesen	1	-	-	1	-	-	-	-	-	-	-	-	-	2	2
65 Kreditwesen	1	-	-	1	-	-	-	-	-	-	-	-	-	2	2
K Realitätenwesen, Unternehmensdienstl.	3	2	1	-	-	-	-	-	-	-	-	-	-	6	1
KA Realitätenwesen, Unternehmensdienstl.	3	2	1	-	-	-	-	-	-	-	-	-	-	6	1
71 Vermiet.bewegl.Sachen o.Bed.pers.	1	1	-	-	-	-	-	-	-	-	-	-	-	3	-
72 Datenverarbeitung u. Datenbanken	1	1	-	-	-	-	-	-	-	-	-	-	-	1	-
74 Erbring.v.unternehmensbez.Dienstl.	1	-	1	-	-	-	-	-	-	-	-	-	-	2	1
L Öffentl. Verwaltung, Sozialversich.	1	-	-	-	1	-	-	-	-	-	-	-	-	5	5
LA Öffentl. Verwaltung, Sozialversich.	1	-	-	-	1	-	-	-	-	-	-	-	-	5	5
75 Öffentl. Verwaltung, Sozialversich.	1	-	-	-	1	-	-	-	-	-	-	-	-	5	5
M Unterrichtswesen	2	-	-	1	1	-	-	-	-	-	-	-	-	8	8
MA Unterrichtswesen	2	-	-	1	1	-	-	-	-	-	-	-	-	8	8
80 Unterrichtswesen	2	-	-	1	1	-	-	-	-	-	-	-	-	8	8
70344 Reith bei Seefeld															
zusammen	85	22	17	27	14	2	1	1	1	-	-	-	-	518	443
D Sachgütererzeugung	6	1	1	3	1	-	-	-	-	-	-	-	-	20	14
DA H.v.Nahrungsm.u.Getränken,Tabakverarb.	1	-	-	1	-	-	-	-	-	-	-	-	-	3	2
15 H.v.Nahr.- u.Genussm.; Getränken	1	-	-	1	-	-	-	-	-	-	-	-	-	3	2
DJ Metallerg.u.-bearbeitung, H.v.Metallerg.	1	-	-	-	1	-	-	-	-	-	-	-	-	6	5
28 H.v.Metallergzeugnissen	1	-	-	-	1	-	-	-	-	-	-	-	-	6	5
DN H.v.sonst. Erzeugnissen,Rückgewinnung	4	1	1	2	-	-	-	-	-	-	-	-	-	11	7
36 H.v.sonstigen Erzeugnissen	4	1	1	2	-	-	-	-	-	-	-	-	-	11	7
F Bauwesen	10	4	1	3	1	1	-	-	-	-	-	-	-	35	26
FA Bauwesen	10	4	1	3	1	1	-	-	-	-	-	-	-	35	26
45 Bauwesen	10	4	1	3	1	1	-	-	-	-	-	-	-	35	26
G Handel, Rep. v.Kfz u.Gebrauchsgütern	11	4	-	4	2	-	1	-	-	-	-	-	-	52	43
GA Handel, Rep. v.Kfz u.Gebrauchsgütern	11	4	-	4	2	-	1	-	-	-	-	-	-	52	43
50 Kfz-Handel, Rep. v.Kfz, Tankstellen	4	-	-	2	2	-	-	-	-	-	-	-	-	22	18
51 Handelsvermittlung u.GH (o.H.m.Kfz)	4	3	-	1	-	-	-	-	-	-	-	-	-	6	3
52 EH (o.Kfz,o.Tankst.), Rep.v.Gebr.g.	3	1	-	1	-	-	1	-	-	-	-	-	-	24	22
H Beherbergungs- und Gaststättenw.	26	8	6	6	3	1	-	1	1	-	-	-	-	310	283
HA Beherbergungs- und Gaststättenw.	26	8	6	6	3	1	-	1	1	-	-	-	-	310	283
55 Beherbergungs- und Gaststättenw.	26	8	6	6	3	1	-	1	1	-	-	-	-	310	283
I Verkehr und Nachrichtenübermittlung	8	-	2	4	2	-	-	-	-	-	-	-	-	24	21
IA Verkehr und Nachrichtenübermittlung	8	-	2	4	2	-	-	-	-	-	-	-	-	24	21
60 Landverkehr,Transp. i. Rohrfernleit.	3	-	1	2	-	-	-	-	-	-	-	-	-	7	5
63 Hilfs-u.Nebentät.f.d.Verk., Reisebür.	2	-	-	1	1	-	-	-	-	-	-	-	-	8	8
64 Nachrichtenübermittlung	3	-	1	1	1	-	-	-	-	-	-	-	-	9	8
J Kredit- und Versicherungswesen	1	-	-	1	-	-	-	-	-	-	-	-	-	3	3
JA Kredit- und Versicherungswesen	1	-	-	1	-	-	-	-	-	-	-	-	-	3	3
65 Kreditwesen	1	-	-	1	-	-	-	-	-	-	-	-	-	3	3
K Realitätenwesen, Unternehmensdienstl.	13	4	3	5	1	-	-	-	-	-	-	-	-	40	22
KA Realitätenwesen, Unternehmensdienstl.	13	4	3	5	1	-	-	-	-	-	-	-	-	40	22
72 Datenverarbeitung u. Datenbanken	1	-	-	1	-	-	-	-	-	-	-	-	-	5	2
74 Erbring.v.unternehmensbez.Dienstl.	12	4	3	4	1	-	-	-	-	-	-	-	-	35	20

Tabelle A5: Arbeitsstätten und Beschäftigte nach Gemeinden und Abteilungen der ÖNACE 1995

ÖNACE 1995	Arbeitsstätten insgesamt	davon mit ... unselbständig Beschäftigten										Beschäftigte insgesamt	darunter unselbst. Beschäftigte	
		0	1	2 - 4	5 - 9	10 - 19	20 - 49	50 - 99	100 - 199	200 - 499	500 - 999			1000 und mehr
L Öffentl. Verwaltung, Sozialversich.	3	-	1	-	2	-	-	-	-	-	-	-	15	15
LA Öffentl. Verwaltung, Sozialversich.	3	-	1	-	2	-	-	-	-	-	-	-	15	15
75 Öffentl. Verwaltung, Sozialversich.	3	-	1	-	2	-	-	-	-	-	-	-	15	15
M Unterrichtswesen	2	-	-	-	2	-	-	-	-	-	-	-	11	11
MA Unterrichtswesen	2	-	-	-	2	-	-	-	-	-	-	-	11	11
80 Unterrichtswesen	2	-	-	-	2	-	-	-	-	-	-	-	11	11
N Gesundheits-, Veterinär- u. Sozialw.	2	1	1	-	-	-	-	-	-	-	-	-	2	1
NA Gesundheits-, Veterinär- u. Sozialw.	2	1	1	-	-	-	-	-	-	-	-	-	2	1
85 Gesundheits-, Veterinär- u. Sozialw.	2	1	1	-	-	-	-	-	-	-	-	-	2	1
O Erbring.v.sonst.öffentl.u.pers.Dienstl.	3	-	2	1	-	-	-	-	-	-	-	-	6	4
OA Erbring.v.sonst.öffentl.u.pers.Dienstl.	3	-	2	1	-	-	-	-	-	-	-	-	6	4
91 Interessenvertretungen, Vereine	1	-	1	-	-	-	-	-	-	-	-	-	1	1
93 Erbring. v. sonst. Dienstleistungen	2	-	1	1	-	-	-	-	-	-	-	-	5	3
70345 Rinn														
zusammen	52	19	12	13	6	2	-	-	-	-	-	-	154	112
D Sachgütererzeugung	3	-	-	1	2	-	-	-	-	-	-	-	16	13
DA H.v.Nahrungsm.u.Getränken,Tabakverarb.	1	-	-	-	1	-	-	-	-	-	-	-	7	6
15 H.v.Nahr.- u.Genussm.; Getränken	1	-	-	-	1	-	-	-	-	-	-	-	7	6
DK Maschinenbau	1	-	-	-	1	-	-	-	-	-	-	-	6	5
29 Maschinenbau	1	-	-	-	1	-	-	-	-	-	-	-	6	5
DL H.v.Büromasch., Datenverarb.ger.	1	-	-	1	-	-	-	-	-	-	-	-	3	2
33 Medizin-,Mess-u.Regel.tech., Optik	1	-	-	1	-	-	-	-	-	-	-	-	3	2
E Energie- und Wasserversorgung	2	-	1	-	1	-	-	-	-	-	-	-	6	6
EA Energie- und Wasserversorgung	2	-	1	-	1	-	-	-	-	-	-	-	6	6
40 Energieversorgung	2	-	1	-	1	-	-	-	-	-	-	-	6	6
F Bauwesen	3	1	1	1	-	-	-	-	-	-	-	-	6	3
FA Bauwesen	3	1	1	1	-	-	-	-	-	-	-	-	6	3
45 Bauwesen	3	1	1	1	-	-	-	-	-	-	-	-	6	3
G Handel, Rep. v.Kfz u.Gebrauchsgütern	8	4	4	-	-	-	-	-	-	-	-	-	10	4
GA Handel, Rep. v.Kfz u.Gebrauchsgütern	8	4	4	-	-	-	-	-	-	-	-	-	10	4
51 Handelsvermittlung u.GH (o.H.m.Kfz)	2	1	1	-	-	-	-	-	-	-	-	-	2	1
52 EH (o.Kfz,o.Tankst.), Rep.v.Gebr.g.	6	3	3	-	-	-	-	-	-	-	-	-	8	3
H Beherbergungs- und Gaststättenw.	12	2	4	3	2	1	-	-	-	-	-	-	53	42
HA Beherbergungs- und Gaststättenw.	12	2	4	3	2	1	-	-	-	-	-	-	53	42
55 Beherbergungs- und Gaststättenw.	12	2	4	3	2	1	-	-	-	-	-	-	53	42
I Verkehr und Nachrichtenübermittlung	4	1	1	2	-	-	-	-	-	-	-	-	8	6
IA Verkehr und Nachrichtenübermittlung	4	1	1	2	-	-	-	-	-	-	-	-	8	6
60 Landverkehr,Transp. i. Rohrfernleit.	3	1	1	1	-	-	-	-	-	-	-	-	5	3
64 Nachrichtenübermittlung	1	-	-	1	-	-	-	-	-	-	-	-	3	3
J Kredit- und Versicherungswesen	2	-	-	2	-	-	-	-	-	-	-	-	4	4
JA Kredit- und Versicherungswesen	2	-	-	2	-	-	-	-	-	-	-	-	4	4
65 Kreditwesen	2	-	-	2	-	-	-	-	-	-	-	-	4	4
K Realitätenwesen, Unternehmensdienstl.	10	7	1	2	-	-	-	-	-	-	-	-	18	6
KA Realitätenwesen, Unternehmensdienstl.	10	7	1	2	-	-	-	-	-	-	-	-	18	6
70 Realitätenwesen	1	1	-	-	-	-	-	-	-	-	-	-	1	-
72 Datenverarbeitung u. Datenbanken	1	-	-	1	-	-	-	-	-	-	-	-	5	3
74 Erbring.v.unternehmensbez.Dienstl.	8	6	1	1	-	-	-	-	-	-	-	-	12	3

Tabelle A5: Arbeitsstätten und Beschäftigte nach Gemeinden und Abteilungen der ÖNACE 1995

ÖNACE 1995	Arbeitsstätten insgesamt	davon mit ... unselbständig Beschäftigten											Beschäftigte insgesamt	darunter unselbst. Beschäftigte	
		0	1	2 - 4	5 - 9	10 - 19	20 - 49	50 - 99	100 - 199	200 - 499	500 - 999	1000 und mehr			
L Öffentl. Verwaltung, Sozialversich.	1	-	-	1	-	-	-	-	-	-	-	-	-	3	3
LA Öffentl. Verwaltung, Sozialversich.	1	-	-	1	-	-	-	-	-	-	-	-	-	3	3
75 Öffentl. Verwaltung, Sozialversich.	1	-	-	1	-	-	-	-	-	-	-	-	-	3	3
M Unterrichtswesen	2	1	-	-	1	-	-	-	-	-	-	-	-	8	7
MA Unterrichtswesen	2	1	-	-	1	-	-	-	-	-	-	-	-	8	7
80 Unterrichtswesen	2	1	-	-	1	-	-	-	-	-	-	-	-	8	7
N Gesundheits-, Veterinär- u. Sozialw.	1	1	-	-	-	-	-	-	-	-	-	-	-	1	-
NA Gesundheits-, Veterinär- u. Sozialw.	1	1	-	-	-	-	-	-	-	-	-	-	-	1	-
85 Gesundheits-, Veterinär- u. Sozialw.	1	1	-	-	-	-	-	-	-	-	-	-	-	1	-
O Erbring.v.sonst.öffentl.u.pers.Dienstl.	4	2	-	1	-	1	-	-	-	-	-	-	-	21	18
OA Erbring.v.sonst.öffentl.u.pers.Dienstl.	4	2	-	1	-	1	-	-	-	-	-	-	-	21	18
92 Kultur, Sport und Unterhaltung	3	2	-	-	-	1	-	-	-	-	-	-	-	17	15
93 Erbring. v. sonst. Dienstleistungen	1	-	-	1	-	-	-	-	-	-	-	-	-	4	3
70346 Rum															
zusammen	384	106	51	82	60	44	26	11	3	1	-	-	-	3925	3634
D Sachgütererzeugung	34	4	3	7	5	6	4	5	-	-	-	-	-	658	628
DA H.v.Nahrungsm.u.Getränken,Tabakverarb.	4	-	-	-	1	2	1	-	-	-	-	-	-	72	67
15 H.v.Nahr.- u.Genussm.; Getränken	4	-	-	-	1	2	1	-	-	-	-	-	-	72	67
DB H.v.Textilien, Textilwaren u. Bekleidung	5	1	-	-	2	1	-	1	-	-	-	-	-	111	108
17 H.v.Textilien u.Textilwaren (o. Bekl.)	1	1	-	-	-	-	-	-	-	-	-	-	-	1	-
18 H.v.Bekleidung	4	-	-	-	2	1	-	1	-	-	-	-	-	110	108
DE H.u.Verarb.v.Papier u.Pappe, Verlagsw.	4	1	1	1	-	1	-	-	-	-	-	-	-	29	21
22 Verlagsw., Druckerei,Vervielfältig.	4	1	1	1	-	1	-	-	-	-	-	-	-	29	21
DG H.v.Chemikalien u. chem. Erzeugn.	1	-	-	1	-	-	-	-	-	-	-	-	-	2	2
24 H.v.Chemikalien u. chem. Erzeugn.	1	-	-	1	-	-	-	-	-	-	-	-	-	2	2
DH H.v.Gummi- und Kunststoffwaren	1	-	-	1	-	-	-	-	-	-	-	-	-	3	2
25 H.v.Gummi- und Kunststoffwaren	1	-	-	1	-	-	-	-	-	-	-	-	-	3	2
DJ Metallerz.u.-bearbeitung, H.v.Metallerz.	2	-	-	-	-	1	1	-	-	-	-	-	-	42	41
28 H.v.Metallerzeugnissen	2	-	-	-	-	1	1	-	-	-	-	-	-	42	41
DK Maschinenbau	2	1	-	-	-	-	1	-	-	-	-	-	-	21	20
29 Maschinenbau	2	1	-	-	-	-	1	-	-	-	-	-	-	21	20
DL H.v.Büromasch., Datenverarb.ger.	11	-	1	3	2	-	1	4	-	-	-	-	-	353	346
31 H.v.Ger.d.Elektrizitätserz., -verteil.	3	-	-	-	1	-	1	1	-	-	-	-	-	95	92
32 Rundfunk-,Fernseh- u.Nachr.technik	3	-	-	1	-	-	-	2	-	-	-	-	-	161	161
33 Medizin-,Mess-u.Regel.tech., Optik	5	-	1	2	1	-	-	1	-	-	-	-	-	97	93
DN H.v.sonst. Erzeugnissen,Rückgewinnung	4	1	1	1	-	1	-	-	-	-	-	-	-	25	21
36 H.v.sonstigen Erzeugnissen	4	1	1	1	-	1	-	-	-	-	-	-	-	25	21
E Energie- und Wasserversorgung	2	-	-	1	1	-	-	-	-	-	-	-	-	9	9
EA Energie- und Wasserversorgung	2	-	-	1	1	-	-	-	-	-	-	-	-	9	9
40 Energieversorgung	1	-	-	-	1	-	-	-	-	-	-	-	-	6	6
41 Wasserversorgung	1	-	-	1	-	-	-	-	-	-	-	-	-	3	3
F Bauwesen	33	4	5	5	9	5	4	-	1	-	-	-	-	485	451
FA Bauwesen	33	4	5	5	9	5	4	-	1	-	-	-	-	485	451
45 Bauwesen	33	4	5	5	9	5	4	-	1	-	-	-	-	485	451
G Handel, Rep. v.Kfz u.Gebrauchsgütern	125	30	10	18	31	17	12	5	1	1	-	-	-	1731	1649
GA Handel, Rep. v.Kfz u.Gebrauchsgütern	125	30	10	18	31	17	12	5	1	1	-	-	-	1731	1649
50 Kfz-Handel, Rep. v.Kfz, Tankstellen	18	1	2	5	5	4	1	-	-	-	-	-	-	130	115
51 Handelsvermittlung u.GH (o.H.m.Kfz)	55	18	3	5	12	7	7	2	1	-	-	-	-	786	745
52 EH (o.Kfz,o.Tankst.), Rep.v.Gebr.g.	52	11	5	8	14	6	4	3	-	1	-	-	-	815	789

Tabelle A5: Arbeitsstätten und Beschäftigte nach Gemeinden und Abteilungen der ÖNACE 1995

ÖNACE 1995	Arbeitsstätten insgesamt	davon mit ... unselbständig Beschäftigten											Beschäftigte insgesamt	darunter unselbst. Beschäftigte
		0	1	2 - 4	5 - 9	10 - 19	20 - 49	50 - 99	100 - 199	200 - 499	500 - 999	1000 und mehr		
H Beherbergungs- und Gaststättenw.	19	3	5	6	2	2	1	-	-	-	-	-	118	100
HA Beherbergungs- und Gaststättenw.	19	3	5	6	2	2	1	-	-	-	-	-	118	100
55 Beherbergungs- und Gaststättenw.	19	3	5	6	2	2	1	-	-	-	-	-	118	100
I Verkehr und Nachrichtenübermittlung	18	5	3	6	-	2	1	1	-	-	-	-	133	125
IA Verkehr und Nachrichtenübermittlung	18	5	3	6	-	2	1	1	-	-	-	-	133	125
60 Landverkehr, Transp. i. Rohrfernleit.	11	4	3	2	-	-	1	1	-	-	-	-	92	85
63 Hilfs- u. Nebentät. f. d. Verk., Reisebür.	5	1	-	2	-	2	-	-	-	-	-	-	35	34
64 Nachrichtenübermittlung	2	-	-	2	-	-	-	-	-	-	-	-	6	6
J Kredit- und Versicherungswesen	11	6	1	2	1	1	-	-	-	-	-	-	30	22
JA Kredit- und Versicherungswesen	11	6	1	2	1	1	-	-	-	-	-	-	30	22
65 Kreditwesen	3	-	-	1	1	1	-	-	-	-	-	-	19	19
67 M. d. Kredit- u. Vers. w. verbund. Tätigk.	8	6	1	1	-	-	-	-	-	-	-	-	11	3
K Realitätenwesen, Unternehmensdienstl.	85	38	17	22	3	4	1	-	-	-	-	-	245	172
KA Realitätenwesen, Unternehmensdienstl.	85	38	17	22	3	4	1	-	-	-	-	-	245	172
70 Realitätenwesen	7	3	1	1	1	1	-	-	-	-	-	-	26	22
71 Vermiet. bewegl. Sachen o. Bed. pers.	1	-	-	1	-	-	-	-	-	-	-	-	5	4
72 Datenverarbeitung u. Datenbanken	13	6	2	3	-	2	-	-	-	-	-	-	48	38
74 Erbring. v. unternehmensbez. Dienstl.	64	29	14	17	2	1	1	-	-	-	-	-	166	108
L Öffentl. Verwaltung, Sozialversich.	3	-	-	-	-	2	1	-	-	-	-	-	54	54
LA Öffentl. Verwaltung, Sozialversich.	3	-	-	-	-	2	1	-	-	-	-	-	54	54
75 Öffentl. Verwaltung, Sozialversich.	3	-	-	-	-	2	1	-	-	-	-	-	54	54
M Unterrichtswesen	11	2	1	2	3	2	1	-	-	-	-	-	104	102
MA Unterrichtswesen	11	2	1	2	3	2	1	-	-	-	-	-	104	102
80 Unterrichtswesen	11	2	1	2	3	2	1	-	-	-	-	-	104	102
N Gesundheits-, Veterinär- u. Sozialw.	17	6	2	4	2	2	-	-	1	-	-	-	254	236
NA Gesundheits-, Veterinär- u. Sozialw.	17	6	2	4	2	2	-	-	1	-	-	-	254	236
85 Gesundheits-, Veterinär- u. Sozialw.	17	6	2	4	2	2	-	-	1	-	-	-	254	236
O Erbring. v. sonst. öffentl. u. pers. Dienstl.	26	8	4	9	3	1	1	-	-	-	-	-	104	86
OA Erbring. v. sonst. öffentl. u. pers. Dienstl.	26	8	4	9	3	1	1	-	-	-	-	-	104	86
90 Abwasser- u. Abfallbes. u. s. Entsorg.	2	-	-	-	2	-	-	-	-	-	-	-	13	13
91 Interessenvertretungen, Vereine	3	-	-	2	1	-	-	-	-	-	-	-	9	9
92 Kultur, Sport und Unterhaltung	9	4	3	2	-	-	-	-	-	-	-	-	19	10
93 Erbring. v. sonst. Dienstleistungen	12	4	1	5	-	1	1	-	-	-	-	-	63	54
70347 St. Sigmund im Sellrain														
zusammen	18	8	5	4	1	-	-	-	-	-	-	-	43	23
H Beherbergungs- und Gaststättenw.	15	7	4	4	-	-	-	-	-	-	-	-	33	16
HA Beherbergungs- und Gaststättenw.	15	7	4	4	-	-	-	-	-	-	-	-	33	16
55 Beherbergungs- und Gaststättenw.	15	7	4	4	-	-	-	-	-	-	-	-	33	16
I Verkehr und Nachrichtenübermittlung	1	-	1	-	-	-	-	-	-	-	-	-	3	1
IA Verkehr und Nachrichtenübermittlung	1	-	1	-	-	-	-	-	-	-	-	-	3	1
60 Landverkehr, Transp. i. Rohrfernleit.	1	-	1	-	-	-	-	-	-	-	-	-	3	1
L Öffentl. Verwaltung, Sozialversich.	1	-	-	-	1	-	-	-	-	-	-	-	6	6
LA Öffentl. Verwaltung, Sozialversich.	1	-	-	-	1	-	-	-	-	-	-	-	6	6
75 Öffentl. Verwaltung, Sozialversich.	1	-	-	-	1	-	-	-	-	-	-	-	6	6
O Erbring. v. sonst. öffentl. u. pers. Dienstl.	1	1	-	-	-	-	-	-	-	-	-	-	1	-
OA Erbring. v. sonst. öffentl. u. pers. Dienstl.	1	1	-	-	-	-	-	-	-	-	-	-	1	-
92 Kultur, Sport und Unterhaltung	1	1	-	-	-	-	-	-	-	-	-	-	1	-

Tabelle A5: Arbeitsstätten und Beschäftigte nach Gemeinden und Abteilungen der ÖNACE 1995

ÖNACE 1995	Arbeitsstätten insgesamt	davon mit ... unselbständig Beschäftigten										Beschäftigte insgesamt	darunter unselbst. Beschäftigte	
		0	1	2 - 4	5 - 9	10 - 19	20 - 49	50 - 99	100 - 199	200 - 499	500 - 999			1000 und mehr
70348 Scharnitz														
zusammen	69	25	11	23	9	1	-	-	-	-	-	-	230	161
C Bergbau; Gewinn v. Steinen u. Erden	1	-	-	1	-	-	-	-	-	-	-	-	4	4
CB Erzbergb., Gewinnung v. Steinen u. Erden	1	-	-	1	-	-	-	-	-	-	-	-	4	4
14 Gew. v. Steinen u. Erden; sonst. Bergb.	1	-	-	1	-	-	-	-	-	-	-	-	4	4
D Sachgütererzeugung	3	1	-	1	1	-	-	-	-	-	-	-	13	10
DA H.v. Nahrungsm. u. Getränken, Tabakverarb.	1	-	-	1	-	-	-	-	-	-	-	-	4	3
15 H.v. Nahr.- u. Genussm.; Getränken	1	-	-	1	-	-	-	-	-	-	-	-	4	3
DJ Metallerz. u. -bearbeitung, H.v. Metallerz.	1	-	-	-	1	-	-	-	-	-	-	-	8	7
28 H.v. Metallerzeugnissen	1	-	-	-	1	-	-	-	-	-	-	-	8	7
DK Maschinenbau	1	1	-	-	-	-	-	-	-	-	-	-	1	-
29 Maschinenbau	1	1	-	-	-	-	-	-	-	-	-	-	1	-
F Bauwesen	10	5	1	3	1	-	-	-	-	-	-	-	28	18
FA Bauwesen	10	5	1	3	1	-	-	-	-	-	-	-	28	18
45 Bauwesen	10	5	1	3	1	-	-	-	-	-	-	-	28	18
G Handel, Rep. v. Kfz u. Gebrauchsgütern	12	5	1	6	-	-	-	-	-	-	-	-	37	20
GA Handel, Rep. v. Kfz u. Gebrauchsgütern	12	5	1	6	-	-	-	-	-	-	-	-	37	20
51 Handelsvermittlung u. GH (o.H.m.Kfz)	2	1	-	1	-	-	-	-	-	-	-	-	5	3
52 EH (o.Kfz, o.Tankst.), Rep. v. Gebr.g.	10	4	1	5	-	-	-	-	-	-	-	-	32	17
H Beherbergungs- und Gaststättenw.	20	8	4	7	1	-	-	-	-	-	-	-	57	32
HA Beherbergungs- und Gaststättenw.	20	8	4	7	1	-	-	-	-	-	-	-	57	32
55 Beherbergungs- und Gaststättenw.	20	8	4	7	1	-	-	-	-	-	-	-	57	32
I Verkehr und Nachrichtenübermittlung	8	2	2	1	3	-	-	-	-	-	-	-	28	24
IA Verkehr und Nachrichtenübermittlung	8	2	2	1	3	-	-	-	-	-	-	-	28	24
60 Landverkehr, Transp. i. Rohrfernleit.	5	1	2	-	2	-	-	-	-	-	-	-	16	13
63 Hilfs- u. Nebentät. f.d. Verk., Reisebür.	2	1	-	-	1	-	-	-	-	-	-	-	8	7
64 Nachrichtenübermittlung	1	-	-	1	-	-	-	-	-	-	-	-	4	4
J Kredit- und Versicherungswesen	1	-	-	1	-	-	-	-	-	-	-	-	4	4
JA Kredit- und Versicherungswesen	1	-	-	1	-	-	-	-	-	-	-	-	4	4
65 Kreditwesen	1	-	-	1	-	-	-	-	-	-	-	-	4	4
K Realitätenwesen, Unternehmensdienstl.	4	3	-	1	-	-	-	-	-	-	-	-	7	2
KA Realitätenwesen, Unternehmensdienstl.	4	3	-	1	-	-	-	-	-	-	-	-	7	2
72 Datenverarbeitung u. Datenbanken	2	2	-	-	-	-	-	-	-	-	-	-	3	-
74 Erbring. v. unternehmensbez. Dienstl.	2	1	-	1	-	-	-	-	-	-	-	-	4	2
L Öffentl. Verwaltung, Sozialversich.	1	-	-	-	1	-	-	-	-	-	-	-	8	8
LA Öffentl. Verwaltung, Sozialversich.	1	-	-	-	1	-	-	-	-	-	-	-	8	8
75 Öffentl. Verwaltung, Sozialversich.	1	-	-	-	1	-	-	-	-	-	-	-	8	8
M Unterrichtswesen	4	-	-	1	2	1	-	-	-	-	-	-	33	33
MA Unterrichtswesen	4	-	-	1	2	1	-	-	-	-	-	-	33	33
80 Unterrichtswesen	4	-	-	1	2	1	-	-	-	-	-	-	33	33
N Gesundheits-, Veterinär- u. Sozialw.	1	1	-	-	-	-	-	-	-	-	-	-	1	-
NA Gesundheits-, Veterinär- u. Sozialw.	1	1	-	-	-	-	-	-	-	-	-	-	1	-
85 Gesundheits-, Veterinär- u. Sozialw.	1	1	-	-	-	-	-	-	-	-	-	-	1	-
O Erbring. v. sonst. öffentl. u. pers. Dienstl.	4	-	3	1	-	-	-	-	-	-	-	-	10	6
OA Erbring. v. sonst. öffentl. u. pers. Dienstl.	4	-	3	1	-	-	-	-	-	-	-	-	10	6
90 Abwasser- u. Abfallbes. u. s. Entsorg.	2	-	1	1	-	-	-	-	-	-	-	-	7	4
91 Interessenvertretungen, Vereine	1	-	1	-	-	-	-	-	-	-	-	-	1	1
92 Kultur, Sport und Unterhaltung	1	-	1	-	-	-	-	-	-	-	-	-	2	1

Tabelle A5: Arbeitsstätten und Beschäftigte nach Gemeinden und Abteilungen der ÖNACE 1995

ÖNACE 1995	Arbeitsstätten insgesamt	davon mit ... unselbständig Beschäftigten										Beschäftigte insgesamt	darunter unselbst. Beschäftigte	
		0	1	2 - 4	5 - 9	10 - 19	20 - 49	50 - 99	100 - 199	200 - 499	500 - 999			1000 und mehr
70349 Schmirn														
zusammen	13	4	2	5	2	-	-	-	-	-	-	-	35	26
D Sachgütererzeugung	1	1	-	-	-	-	-	-	-	-	-	-	1	-
DI H.u.Bearb.v.Glas,H.v.W.a.Stein.u.Erden	1	1	-	-	-	-	-	-	-	-	-	-	1	-
26 H.u.Bea.v.Glas,H.v.W.a.Stein.u.Erden	1	1	-	-	-	-	-	-	-	-	-	-	1	-
F Bauwesen	1	-	1	-	-	-	-	-	-	-	-	-	1	1
FA Bauwesen	1	-	1	-	-	-	-	-	-	-	-	-	1	1
45 Bauwesen	1	-	1	-	-	-	-	-	-	-	-	-	1	1
G Handel, Rep. v.Kfz u.Gebrauchsgütern	2	1	-	1	-	-	-	-	-	-	-	-	6	3
GA Handel, Rep. v.Kfz u.Gebrauchsgütern	2	1	-	1	-	-	-	-	-	-	-	-	6	3
52 EH (o.Kfz,o.Tankst.), Rep.v.Gebr.g.	2	1	-	1	-	-	-	-	-	-	-	-	6	3
H Beherbergungs- und Gaststättenw.	4	1	-	3	-	-	-	-	-	-	-	-	12	8
HA Beherbergungs- und Gaststättenw.	4	1	-	3	-	-	-	-	-	-	-	-	12	8
55 Beherbergungs- und Gaststättenw.	4	1	-	3	-	-	-	-	-	-	-	-	12	8
J Kredit- und Versicherungswesen	1	-	1	-	-	-	-	-	-	-	-	-	1	1
JA Kredit- und Versicherungswesen	1	-	1	-	-	-	-	-	-	-	-	-	1	1
65 Kreditwesen	1	-	1	-	-	-	-	-	-	-	-	-	1	1
K Realitätenwesen, Unternehmensdienstl.	1	1	-	-	-	-	-	-	-	-	-	-	1	-
KA Realitätenwesen, Unternehmensdienstl.	1	1	-	-	-	-	-	-	-	-	-	-	1	-
70 Realitätenwesen	1	1	-	-	-	-	-	-	-	-	-	-	1	-
L Öffentl. Verwaltung, Sozialversich.	1	-	-	-	1	-	-	-	-	-	-	-	6	6
LA Öffentl. Verwaltung, Sozialversich.	1	-	-	-	1	-	-	-	-	-	-	-	6	6
75 Öffentl. Verwaltung, Sozialversich.	1	-	-	-	1	-	-	-	-	-	-	-	6	6
M Unterrichtswesen	2	-	-	1	1	-	-	-	-	-	-	-	7	7
MA Unterrichtswesen	2	-	-	1	1	-	-	-	-	-	-	-	7	7
80 Unterrichtswesen	2	-	-	1	1	-	-	-	-	-	-	-	7	7
70350 Schönberg im Stubaital														
zusammen	48	10	6	15	11	3	2	1	-	-	-	-	365	323
D Sachgütererzeugung	5	2	1	-	2	-	-	-	-	-	-	-	21	14
DD Be- u. Verarb. v. Holz (o.H.v.Möbeln)	3	1	1	-	1	-	-	-	-	-	-	-	12	9
20 Be- u. Verarb. v. Holz (o.H.v.Möbeln)	3	1	1	-	1	-	-	-	-	-	-	-	12	9
DE H.u.Verarb.v.Papier u.Pappe, Verlagsw.	1	1	-	-	-	-	-	-	-	-	-	-	2	-
22 Verlagsw., Druckerei,Vervielfältig.	1	1	-	-	-	-	-	-	-	-	-	-	2	-
DN H.v.sonst. Erzeugnissen,Rückgewinnung	1	-	-	-	1	-	-	-	-	-	-	-	7	5
36 H.v.sonstigen Erzeugnissen	1	-	-	-	1	-	-	-	-	-	-	-	7	5
E Energie- und Wasserversorgung	1	-	-	-	-	1	-	-	-	-	-	-	12	12
EA Energie- und Wasserversorgung	1	-	-	-	-	1	-	-	-	-	-	-	12	12
40 Energieversorgung	1	-	-	-	-	1	-	-	-	-	-	-	12	12
F Bauwesen	1	-	-	-	1	-	-	-	-	-	-	-	6	5
FA Bauwesen	1	-	-	-	1	-	-	-	-	-	-	-	6	5
45 Bauwesen	1	-	-	-	1	-	-	-	-	-	-	-	6	5
G Handel, Rep. v.Kfz u.Gebrauchsgütern	8	1	-	3	3	1	-	-	-	-	-	-	45	37
GA Handel, Rep. v.Kfz u.Gebrauchsgütern	8	1	-	3	3	1	-	-	-	-	-	-	45	37
50 Kfz-Handel, Rep. v.Kfz, Tankstellen	4	1	-	2	-	1	-	-	-	-	-	-	21	16
51 Handelsvermittlung u.GH (o.H.m.Kfz)	2	-	-	1	1	-	-	-	-	-	-	-	11	10
52 EH (o.Kfz,o.Tankst.), Rep.v.Gebr.g.	2	-	-	-	2	-	-	-	-	-	-	-	13	11

Tabelle A5: Arbeitsstätten und Beschäftigte nach Gemeinden und Abteilungen der ÖNACE 1995

ÖNACE 1995	Arbeitsstätten insgesamt	davon mit ... unselbständig Beschäftigten										Beschäftigte insgesamt	darunter unselbst. Beschäftigte	
		0	1	2 - 4	5 - 9	10 - 19	20 - 49	50 - 99	100 - 199	200 - 499	500 - 999			1000 und mehr
H Beherbergungs- und Gaststättenw.	12	1	2	6	2	-	1	-	-	-	-	-	86	74
HA Beherbergungs- und Gaststättenw.	12	1	2	6	2	-	1	-	-	-	-	-	86	74
55 Beherbergungs- und Gaststättenw.	12	1	2	6	2	-	1	-	-	-	-	-	86	74
I Verkehr und Nachrichtenübermittlung	5	-	1	3	-	-	-	1	-	-	-	-	112	108
IA Verkehr und Nachrichtenübermittlung	5	-	1	3	-	-	-	1	-	-	-	-	112	108
60 Landverkehr, Transp. i. Rohrfernleit.	3	-	1	2	-	-	-	-	-	-	-	-	11	7
63 Hilfs- u. Nebentät. f. d. Verk., Reisebür.	1	-	-	-	-	-	-	1	-	-	-	-	99	99
64 Nachrichtenübermittlung	1	-	-	1	-	-	-	-	-	-	-	-	2	2
J Kredit- und Versicherungswesen	2	-	1	1	-	-	-	-	-	-	-	-	3	3
JA Kredit- und Versicherungswesen	2	-	1	1	-	-	-	-	-	-	-	-	3	3
65 Kreditwesen	1	-	-	1	-	-	-	-	-	-	-	-	2	2
67 M. d. Kredit- u. Vers. w. verbund. Tätigk.	1	-	1	-	-	-	-	-	-	-	-	-	1	1
K Realitätenwesen, Unternehmensdienstl.	4	3	1	-	-	-	-	-	-	-	-	-	5	1
KA Realitätenwesen, Unternehmensdienstl.	4	3	1	-	-	-	-	-	-	-	-	-	5	1
70 Realitätenwesen	1	1	-	-	-	-	-	-	-	-	-	-	1	-
74 Erbring. v. unternehmensbez. Dienstl.	3	2	1	-	-	-	-	-	-	-	-	-	4	1
L Öffentl. Verwaltung, Sozialversich.	3	-	-	-	2	-	1	-	-	-	-	-	44	44
LA Öffentl. Verwaltung, Sozialversich.	3	-	-	-	2	-	1	-	-	-	-	-	44	44
75 Öffentl. Verwaltung, Sozialversich.	3	-	-	-	2	-	1	-	-	-	-	-	44	44
M Unterrichtswesen	2	-	-	1	1	-	-	-	-	-	-	-	9	9
MA Unterrichtswesen	2	-	-	1	1	-	-	-	-	-	-	-	9	9
80 Unterrichtswesen	2	-	-	1	1	-	-	-	-	-	-	-	9	9
N Gesundheits-, Veterinär- u. Sozialw.	3	2	-	-	-	1	-	-	-	-	-	-	15	13
NA Gesundheits-, Veterinär- u. Sozialw.	3	2	-	-	-	1	-	-	-	-	-	-	15	13
85 Gesundheits-, Veterinär- u. Sozialw.	3	2	-	-	-	1	-	-	-	-	-	-	15	13
O Erbring. v. sonst. öffentl. u. pers. Dienstl.	2	1	-	1	-	-	-	-	-	-	-	-	7	3
OA Erbring. v. sonst. öffentl. u. pers. Dienstl.	2	1	-	1	-	-	-	-	-	-	-	-	7	3
92 Kultur, Sport und Unterhaltung	1	1	-	-	-	-	-	-	-	-	-	-	3	-
93 Erbring. v. sonst. Dienstleistungen	1	-	-	1	-	-	-	-	-	-	-	-	4	3
70351 Seefeld in Tirol														
zusammen	390	119	84	97	43	26	17	3	1	-	-	-	2124	1768
C Bergbau; Gewinn. v. Steinen u. Erden	1	1	-	-	-	-	-	-	-	-	-	-	1	-
CB Erzbergb., Gewinnung v. Steinen u. Erden	1	1	-	-	-	-	-	-	-	-	-	-	1	-
14 Gew. v. Steinen u. Erden; sonst. Bergb.	1	1	-	-	-	-	-	-	-	-	-	-	1	-
D Sachgütererzeugung	10	1	1	7	1	-	-	-	-	-	-	-	34	26
DB H. v. Textilien, Textilwaren u. Bekleidung	1	-	-	1	-	-	-	-	-	-	-	-	3	2
18 H. v. Bekleidung	1	-	-	1	-	-	-	-	-	-	-	-	3	2
DD Be- u. Verarb. v. Holz (o. H. v. Möbeln)	2	-	1	1	-	-	-	-	-	-	-	-	5	3
20 Be- u. Verarb. v. Holz (o. H. v. Möbeln)	2	-	1	1	-	-	-	-	-	-	-	-	5	3
DE H. u. Verarb. v. Papier u. Pappe, Verlagsw.	2	1	-	-	1	-	-	-	-	-	-	-	9	7
21 H. u. Verarbeitung v. Papier u. Pappe	1	-	-	-	1	-	-	-	-	-	-	-	8	7
22 Verlagsw., Druckerei, Vervielfältig.	1	1	-	-	-	-	-	-	-	-	-	-	1	-
DH H. v. Gummi- und Kunststoffwaren	1	-	-	1	-	-	-	-	-	-	-	-	3	3
25 H. v. Gummi- und Kunststoffwaren	1	-	-	1	-	-	-	-	-	-	-	-	3	3
DJ Metallverz. u. -bearbeitung, H. v. Metallverz.	2	-	-	2	-	-	-	-	-	-	-	-	6	5
28 H. v. Metallzeugnissen	2	-	-	2	-	-	-	-	-	-	-	-	6	5
DL H. v. Büromasch., Datenverarb. ger.	1	-	-	1	-	-	-	-	-	-	-	-	5	4
33 Medizin-, Mess- u. Regel. tech., Optik	1	-	-	1	-	-	-	-	-	-	-	-	5	4

Tabelle A5: Arbeitsstätten und Beschäftigte nach Gemeinden und Abteilungen der ÖNACE 1995

ÖNACE 1995	Arbeitsstätten insgesamt	davon mit ... unselbständig Beschäftigten											Beschäftigte insgesamt	darunter unselbst. Beschäftigte
		0	1	2 - 4	5 - 9	10 - 19	20 - 49	50 - 99	100 - 199	200 - 499	500 - 999	1000 und mehr		
DN H.v.sonst. Erzeugnissen,Rückgewinnung	1	-	-	1	-	-	-	-	-	-	-	-	3	2
36 H.v.sonstigen Erzeugnissen	1	-	-	1	-	-	-	-	-	-	-	-	3	2
E Energie- und Wasserversorgung	2	-	-	-	1	1	-	-	-	-	-	-	22	22
EA Energie- und Wasserversorgung	2	-	-	-	1	1	-	-	-	-	-	-	22	22
40 Energieversorgung	1	-	-	-	1	-	-	-	-	-	-	-	6	6
41 Wasserversorgung	1	-	-	-	-	1	-	-	-	-	-	-	16	16
F Bauwesen	6	1	1	1	3	-	-	-	-	-	-	-	30	25
FA Bauwesen	6	1	1	1	3	-	-	-	-	-	-	-	30	25
45 Bauwesen	6	1	1	1	3	-	-	-	-	-	-	-	30	25
G Handel, Rep. v.Kfz u.Gebrauchsgütern	87	17	31	29	5	5	-	-	-	-	-	-	293	215
GA Handel, Rep. v.Kfz u.Gebrauchsgütern	87	17	31	29	5	5	-	-	-	-	-	-	293	215
50 Kfz-Handel, Rep. v.Kfz, Tankstellen	5	1	1	3	-	-	-	-	-	-	-	-	13	8
51 Handelsvermittlung u.GH (o.H.m.Kfz)	9	2	1	5	1	-	-	-	-	-	-	-	33	21
52 EH (o.Kfz,o.Tankst.), Rep.v.Gebr.g.	73	14	29	21	4	5	-	-	-	-	-	-	247	186
H Beherbergungs- und Gaststättenw.	171	63	31	29	23	12	10	3	-	-	-	-	1062	881
HA Beherbergungs- und Gaststättenw.	171	63	31	29	23	12	10	3	-	-	-	-	1062	881
55 Beherbergungs- und Gaststättenw.	171	63	31	29	23	12	10	3	-	-	-	-	1062	881
I Verkehr und Nachrichtenübermittlung	29	9	7	7	1	1	4	-	-	-	-	-	165	148
IA Verkehr und Nachrichtenübermittlung	29	9	7	7	1	1	4	-	-	-	-	-	165	148
60 Landverkehr,Transp. i. Rohrfernleit.	22	8	5	5	1	1	2	-	-	-	-	-	116	100
63 Hilfs-u.Nebentät.f.d.Verk., Reisebür.	5	1	1	2	-	-	1	-	-	-	-	-	26	25
64 Nachrichtenübermittlung	2	-	1	-	-	-	1	-	-	-	-	-	23	23
J Kredit- und Versicherungswesen	8	1	-	3	2	1	1	-	-	-	-	-	72	70
JA Kredit- und Versicherungswesen	8	1	-	3	2	1	1	-	-	-	-	-	72	70
65 Kreditwesen	6	-	-	2	2	1	1	-	-	-	-	-	68	68
67 M.d.Kredit-u.Vers.w.verbund.Tätigk.	2	1	-	1	-	-	-	-	-	-	-	-	4	2
K Realitätenwesen, Unternehmensdienstl.	25	10	7	6	2	-	-	-	-	-	-	-	72	44
KA Realitätenwesen, Unternehmensdienstl.	25	10	7	6	2	-	-	-	-	-	-	-	72	44
70 Realitätenwesen	4	3	-	1	-	-	-	-	-	-	-	-	10	4
71 Vermiet.bewegl.Sachen o.Bed.pers.	3	1	1	1	-	-	-	-	-	-	-	-	3	3
74 Erbring.v.unternehmensbez.Dienstl.	18	6	6	4	2	-	-	-	-	-	-	-	59	37
L Öffentl. Verwaltung, Sozialversich.	2	-	-	-	-	1	1	-	-	-	-	-	43	43
LA Öffentl. Verwaltung, Sozialversich.	2	-	-	-	-	1	1	-	-	-	-	-	43	43
75 Öffentl. Verwaltung, Sozialversich.	2	-	-	-	-	1	1	-	-	-	-	-	43	43
M Unterrichtswesen	4	-	-	1	-	2	1	-	-	-	-	-	62	62
MA Unterrichtswesen	4	-	-	1	-	2	1	-	-	-	-	-	62	62
80 Unterrichtswesen	4	-	-	1	-	2	1	-	-	-	-	-	62	62
N Gesundheits-, Veterinär- u. Sozialw.	9	3	-	3	3	-	-	-	-	-	-	-	36	26
NA Gesundheits-, Veterinär- u. Sozialw.	9	3	-	3	3	-	-	-	-	-	-	-	36	26
85 Gesundheits-, Veterinär- u. Sozialw.	9	3	-	3	3	-	-	-	-	-	-	-	36	26
O Erbring.v.sonst.öffentl.u.pers.Dienstl.	36	13	6	11	2	3	-	-	1	-	-	-	232	206
OA Erbring.v.sonst.öffentl.u.pers.Dienstl.	36	13	6	11	2	3	-	-	1	-	-	-	232	206
90 Abwasser- u.Abfallbes.u.s.Entsorg.	1	-	-	1	-	-	-	-	-	-	-	-	4	3
91 Interessenvertretungen, Vereine	1	-	-	1	-	-	-	-	-	-	-	-	2	2
92 Kultur, Sport und Unterhaltung	18	7	3	3	1	3	-	-	1	-	-	-	186	174
93 Erbring. v. sonst. Dienstleistungen	16	6	3	6	1	-	-	-	-	-	-	-	40	27

Tabelle A5: Arbeitsstätten und Beschäftigte nach Gemeinden und Abteilungen der ÖNACE 1995

ÖNACE 1995	Arbeitsstätten insgesamt	davon mit ... unselbständig Beschäftigten										Beschäftigte insgesamt	darunter unselbst. Beschäftigte	
		0	1	2 - 4	5 - 9	10 - 19	20 - 49	50 - 99	100 - 199	200 - 499	500 - 999			1000 und mehr
70352 Sellrain														
zusammen	32	16	10	3	2	1	-	-	-	-	-	-	73	46
D Sachgütererzeugung	4	1	2	1	-	-	-	-	-	-	-	-	9	4
DD Be- u. Verarb. v. Holz (o.H.v.Möbeln)	1	-	1	-	-	-	-	-	-	-	-	-	2	1
20 Be- u. Verarb. v. Holz (o.H.v.Möbeln)	1	-	1	-	-	-	-	-	-	-	-	-	2	1
DL H.v.Büromasch., Datenverarb.ger.	1	1	-	-	-	-	-	-	-	-	-	-	1	-
31 H.v.Ger.d.Elektrizitätserz., -verteil.	1	1	-	-	-	-	-	-	-	-	-	-	1	-
DN H.v.sonst. Erzeugnissen,Rückgewinnung	2	-	1	1	-	-	-	-	-	-	-	-	6	3
36 H.v.sonstigen Erzeugnissen	2	-	1	1	-	-	-	-	-	-	-	-	6	3
F Bauwesen	1	-	1	-	-	-	-	-	-	-	-	-	1	1
FA Bauwesen	1	-	1	-	-	-	-	-	-	-	-	-	1	1
45 Bauwesen	1	-	1	-	-	-	-	-	-	-	-	-	1	1
G Handel, Rep. v.Kfz u.Gebrauchsgütern	5	4	1	-	-	-	-	-	-	-	-	-	7	1
GA Handel, Rep. v.Kfz u.Gebrauchsgütern	5	4	1	-	-	-	-	-	-	-	-	-	7	1
51 Handelsvermittlung u.GH (o.H.m.Kfz)	2	2	-	-	-	-	-	-	-	-	-	-	2	-
52 EH (o.Kfz,o.Tankst.), Rep.v.Gebr.g.	3	2	1	-	-	-	-	-	-	-	-	-	5	1
H Beherbergungs- und Gaststättenw.	5	4	-	1	-	-	-	-	-	-	-	-	8	2
HA Beherbergungs- und Gaststättenw.	5	4	-	1	-	-	-	-	-	-	-	-	8	2
55 Beherbergungs- und Gaststättenw.	5	4	-	1	-	-	-	-	-	-	-	-	8	2
I Verkehr und Nachrichtenübermittlung	6	2	3	-	1	-	-	-	-	-	-	-	12	8
IA Verkehr und Nachrichtenübermittlung	6	2	3	-	1	-	-	-	-	-	-	-	12	8
60 Landverkehr,Transp. i. Rohrfernleit.	2	-	1	-	1	-	-	-	-	-	-	-	8	6
63 Hilfs-u.Nebentät.f.d.Verk., Reisebür.	3	2	1	-	-	-	-	-	-	-	-	-	3	1
64 Nachrichtenübermittlung	1	-	1	-	-	-	-	-	-	-	-	-	1	1
J Kredit- und Versicherungswesen	3	1	2	-	-	-	-	-	-	-	-	-	4	2
JA Kredit- und Versicherungswesen	3	1	2	-	-	-	-	-	-	-	-	-	4	2
65 Kreditwesen	1	-	1	-	-	-	-	-	-	-	-	-	1	1
67 M.d.Kredit-u.Vers.w.verbund.Tätigk.	2	1	1	-	-	-	-	-	-	-	-	-	3	1
K Realitätenwesen, Unternehmensdienstl.	2	2	-	-	-	-	-	-	-	-	-	-	2	-
KA Realitätenwesen, Unternehmensdienstl.	2	2	-	-	-	-	-	-	-	-	-	-	2	-
74 Erbring.v.unternehmensbez.Dienstl.	2	2	-	-	-	-	-	-	-	-	-	-	2	-
L Öffentl. Verwaltung, Sozialversich.	1	-	-	-	-	1	-	-	-	-	-	-	16	16
LA Öffentl. Verwaltung, Sozialversich.	1	-	-	-	-	1	-	-	-	-	-	-	16	16
75 Öffentl. Verwaltung, Sozialversich.	1	-	-	-	-	1	-	-	-	-	-	-	16	16
M Unterrichtswesen	2	-	-	1	1	-	-	-	-	-	-	-	11	11
MA Unterrichtswesen	2	-	-	1	1	-	-	-	-	-	-	-	11	11
80 Unterrichtswesen	2	-	-	1	1	-	-	-	-	-	-	-	11	11
N Gesundheits-, Veterinär- u. Sozialw.	1	1	-	-	-	-	-	-	-	-	-	-	1	-
NA Gesundheits-, Veterinär- u. Sozialw.	1	1	-	-	-	-	-	-	-	-	-	-	1	-
85 Gesundheits-, Veterinär- u. Sozialw.	1	1	-	-	-	-	-	-	-	-	-	-	1	-
O Erbring.v.sonst.öffentl.u.pers.Dienstl.	2	1	1	-	-	-	-	-	-	-	-	-	2	1
OA Erbring.v.sonst.öffentl.u.pers.Dienstl.	2	1	1	-	-	-	-	-	-	-	-	-	2	1
91 Interessenvertretungen, Vereine	1	-	1	-	-	-	-	-	-	-	-	-	1	1
93 Erbring. v. sonst. Dienstleistungen	1	1	-	-	-	-	-	-	-	-	-	-	1	-

Tabelle A5: Arbeitsstätten und Beschäftigte nach Gemeinden und Abteilungen der ÖNACE 1995

ÖNACE 1995	Arbeitsstätten insgesamt	davon mit ... unselbständig Beschäftigten										Beschäftigte insgesamt	darunter unselbst. Beschäftigte	
		0	1	2 - 4	5 - 9	10 - 19	20 - 49	50 - 99	100 - 199	200 - 499	500 - 999			1000 und mehr
70353 Sistrans														
zusammen	68	31	14	16	5	2	-	-	-	-	-	-	173	110
D Sachgütererzeugung	3	1	-	1	-	1	-	-	-	-	-	-	19	15
DA H.v.Nahrungsm.u.Getränken,Tabakverarb.	1	-	-	-	-	1	-	-	-	-	-	-	13	11
15 H.v.Nahr.- u.Genussm.; Getränken	1	-	-	-	-	1	-	-	-	-	-	-	13	11
DJ Metallverz.u.-bearbeitung, H.v.Metallverz.	1	1	-	-	-	-	-	-	-	-	-	-	1	-
28 H.v.Metallerzeugnissen	1	1	-	-	-	-	-	-	-	-	-	-	1	-
DN H.v.sonst. Erzeugnissen,Rückgewinnung	1	-	-	1	-	-	-	-	-	-	-	-	5	4
36 H.v.sonstigen Erzeugnissen	1	-	-	1	-	-	-	-	-	-	-	-	5	4
F Bauwesen	2	-	-	1	1	-	-	-	-	-	-	-	11	10
FA Bauwesen	2	-	-	1	1	-	-	-	-	-	-	-	11	10
45 Bauwesen	2	-	-	1	1	-	-	-	-	-	-	-	11	10
G Handel, Rep. v.Kfz u.Gebrauchsgütern	8	4	3	1	-	-	-	-	-	-	-	-	14	6
GA Handel, Rep. v.Kfz u.Gebrauchsgütern	8	4	3	1	-	-	-	-	-	-	-	-	14	6
51 Handelsvermittlung u.GH (o.H.m.Kfz)	4	3	1	-	-	-	-	-	-	-	-	-	4	1
52 EH (o.Kfz,o.Tankst.), Rep.v.Gebr.g.	4	1	2	1	-	-	-	-	-	-	-	-	10	5
H Beherbergungs- und Gaststättenw.	5	3	1	1	-	-	-	-	-	-	-	-	10	3
HA Beherbergungs- und Gaststättenw.	5	3	1	1	-	-	-	-	-	-	-	-	10	3
55 Beherbergungs- und Gaststättenw.	5	3	1	1	-	-	-	-	-	-	-	-	10	3
I Verkehr und Nachrichtenübermittlung	4	2	1	1	-	-	-	-	-	-	-	-	8	5
IA Verkehr und Nachrichtenübermittlung	4	2	1	1	-	-	-	-	-	-	-	-	8	5
60 Landverkehr,Transp. i. Rohrfernleit.	1	1	-	-	-	-	-	-	-	-	-	-	1	-
63 Hilfs-u.Nebentät.f.d.Verk., Reisebür.	2	1	1	-	-	-	-	-	-	-	-	-	3	1
64 Nachrichtenübermittlung	1	-	-	1	-	-	-	-	-	-	-	-	4	4
J Kredit- und Versicherungswesen	3	1	-	2	-	-	-	-	-	-	-	-	8	5
JA Kredit- und Versicherungswesen	3	1	-	2	-	-	-	-	-	-	-	-	8	5
65 Kreditwesen	1	-	-	1	-	-	-	-	-	-	-	-	3	3
67 M.d.Kredit-u.Vers.w.verbund.Tätigk.	2	1	-	1	-	-	-	-	-	-	-	-	5	2
K Realitätenwesen, Unternehmensdienstl.	22	10	6	6	-	-	-	-	-	-	-	-	41	19
KA Realitätenwesen, Unternehmensdienstl.	22	10	6	6	-	-	-	-	-	-	-	-	41	19
70 Realitätenwesen	4	4	-	-	-	-	-	-	-	-	-	-	5	-
72 Datenverarbeitung u. Datenbanken	1	1	-	-	-	-	-	-	-	-	-	-	1	-
74 Erbring.v.unternehmensbez.Dienstl.	17	5	6	6	-	-	-	-	-	-	-	-	35	19
L Öffentl. Verwaltung, Sozialversich.	1	-	-	-	-	1	-	-	-	-	-	-	11	11
LA Öffentl. Verwaltung, Sozialversich.	1	-	-	-	-	1	-	-	-	-	-	-	11	11
75 Öffentl. Verwaltung, Sozialversich.	1	-	-	-	-	1	-	-	-	-	-	-	11	11
M Unterrichtswesen	4	-	-	1	3	-	-	-	-	-	-	-	22	22
MA Unterrichtswesen	4	-	-	1	3	-	-	-	-	-	-	-	22	22
80 Unterrichtswesen	4	-	-	1	3	-	-	-	-	-	-	-	22	22
N Gesundheits-, Veterinär- u. Sozialw.	8	4	2	1	1	-	-	-	-	-	-	-	17	11
NA Gesundheits-, Veterinär- u. Sozialw.	8	4	2	1	1	-	-	-	-	-	-	-	17	11
85 Gesundheits-, Veterinär- u. Sozialw.	8	4	2	1	1	-	-	-	-	-	-	-	17	11
O Erbring.v.sonst.öffentl.u.pers.Dienstl.	8	6	1	1	-	-	-	-	-	-	-	-	12	3
OA Erbring.v.sonst.öffentl.u.pers.Dienstl.	8	6	1	1	-	-	-	-	-	-	-	-	12	3
91 Interessenvertretungen, Vereine	1	-	1	-	-	-	-	-	-	-	-	-	1	1
92 Kultur, Sport und Unterhaltung	5	5	-	-	-	-	-	-	-	-	-	-	6	-
93 Erbring. v. sonst. Dienstleistungen	2	1	-	1	-	-	-	-	-	-	-	-	5	2

Tabelle A5: Arbeitsstätten und Beschäftigte nach Gemeinden und Abteilungen der ÖNACE 1995

ÖNACE 1995	Arbeitsstätten insgesamt	davon mit ... unselbständig Beschäftigten										Beschäftigte insgesamt	darunter unselbst. Beschäftigte	
		0	1	2 - 4	5 - 9	10 - 19	20 - 49	50 - 99	100 - 199	200 - 499	500 - 999			1000 und mehr
70354 Hall in Tirol														
zusammen	857	245	151	212	110	50	60	15	7	6	1	-	8906	8239
C Bergbau; Gewinn v. Steinen u. Erden	1	-	1	-	-	-	-	-	-	-	-	-	2	1
CB Erzbergb., Gewinnung v. Steinen u. Erden	1	-	1	-	-	-	-	-	-	-	-	-	2	1
14 Gew. v. Steinen u. Erden; sonst. Bergb.	1	-	1	-	-	-	-	-	-	-	-	-	2	1
D Sachgütererzeugung	90	16	18	19	11	6	9	4	4	3	-	-	2096	2022
DA H.v. Nahrungsm. u. Getränken, Tabakverarb.	14	-	3	4	3	1	1	1	1	-	-	-	286	274
15 H.v. Nahr.- u. Genussm.; Getränken	14	-	3	4	3	1	1	1	1	-	-	-	286	274
DB H.v. Textilien, Textilwaren u. Bekleidung	5	1	3	-	-	-	-	-	1	-	-	-	114	112
17 H.v. Textilien u. Textilwaren (o. Bekl.)	3	-	2	-	-	-	-	-	1	-	-	-	111	111
18 H.v. Bekleidung	2	1	1	-	-	-	-	-	-	-	-	-	3	1
DD Be- u. Verarb. v. Holz (o. H.v. Möbeln)	6	2	-	1	1	-	2	-	-	-	-	-	75	70
20 Be- u. Verarb. v. Holz (o. H.v. Möbeln)	6	2	-	1	1	-	2	-	-	-	-	-	75	70
DE H.u. Verarb. v. Papier u. Pappe, Verlagsw.	10	4	1	-	-	1	3	-	1	-	-	-	255	246
21 H.u. Verarbeitung v. Papier u. Pappe	4	1	-	-	-	1	1	-	1	-	-	-	187	186
22 Verlagsw., Druckerei, Vervielfältig.	6	3	1	-	-	-	2	-	-	-	-	-	68	60
DH H.v. Gummi- und Kunststoffwaren	5	-	3	1	1	-	-	-	-	-	-	-	20	15
25 H.v. Gummi- und Kunststoffwaren	5	-	3	1	1	-	-	-	-	-	-	-	20	15
DI H.u. Bearb. v. Glas, H.v. W.a. Stein u. Erden	4	-	1	2	-	-	1	-	-	-	-	-	29	27
26 H.u. Bea. v. Glas, H.v. W.a. Stein u. Erden	4	-	1	2	-	-	1	-	-	-	-	-	29	27
DJ Metallerz. u. -bearbeitung, H.v. Metallerz.	13	2	2	4	1	1	-	1	-	2	-	-	599	589
27 Metallerzeugung und -bearbeitung	2	-	-	-	-	-	-	-	-	2	-	-	470	467
28 H.v. Metallerzeugnissen	11	2	2	4	1	1	-	1	-	-	-	-	129	122
DK Maschinenbau	9	2	1	-	1	1	1	2	-	1	-	-	480	471
29 Maschinenbau	9	2	1	-	1	1	1	2	-	1	-	-	480	471
DL H.v. Büromasch., Datenverarb. ger.	8	2	2	2	1	1	-	-	-	-	-	-	34	27
31 H.v. Ger. d. Elektrizitätserz., -verteil.	3	-	1	-	1	1	-	-	-	-	-	-	22	20
33 Medizin-, Mess- u. Regel. tech., Optik	5	2	1	2	-	-	-	-	-	-	-	-	12	7
DN H.v. sonst. Erzeugnissen, Rückgewinnung	16	3	2	5	3	1	1	-	1	-	-	-	204	191
36 H.v. sonstigen Erzeugnissen	14	3	1	5	3	-	1	-	1	-	-	-	185	174
37 Rückgewinnung (Recycling)	2	-	1	-	-	1	-	-	-	-	-	-	19	17
E Energie- und Wasserversorgung	2	-	-	-	1	-	1	-	-	-	-	-	43	43
EA Energie- und Wasserversorgung	2	-	-	-	1	-	1	-	-	-	-	-	43	43
40 Energieversorgung	1	-	-	-	-	-	1	-	-	-	-	-	38	38
41 Wasserversorgung	1	-	-	-	1	-	-	-	-	-	-	-	5	5
F Bauwesen	56	16	8	10	8	5	6	2	-	1	-	-	826	784
FA Bauwesen	56	16	8	10	8	5	6	2	-	1	-	-	826	784
45 Bauwesen	56	16	8	10	8	5	6	2	-	1	-	-	826	784
G Handel, Rep. v. Kfz u. Gebrauchsgütern	252	67	56	74	24	11	16	2	2	-	-	-	1563	1361
GA Handel, Rep. v. Kfz u. Gebrauchsgütern	252	67	56	74	24	11	16	2	2	-	-	-	1563	1361
50 Kfz-Handel, Rep. v. Kfz, Tankstellen	29	5	9	8	2	3	1	-	1	-	-	-	255	230
51 Handelsvermittlung u. GH (o. H.m. Kfz)	66	20	9	17	5	5	7	2	1	-	-	-	679	620
52 EH (o. Kfz, o. Tankst.), Rep. v. Gebr. g.	157	42	38	49	17	3	8	-	-	-	-	-	629	511
H Beherbergungs- und Gaststättenw.	72	19	13	24	12	2	2	-	-	-	-	-	304	235
HA Beherbergungs- und Gaststättenw.	72	19	13	24	12	2	2	-	-	-	-	-	304	235
55 Beherbergungs- und Gaststättenw.	72	19	13	24	12	2	2	-	-	-	-	-	304	235
I Verkehr und Nachrichtenübermittlung	46	5	8	10	8	6	5	2	1	1	-	-	903	881
IA Verkehr und Nachrichtenübermittlung	46	5	8	10	8	6	5	2	1	1	-	-	903	881
60 Landverkehr, Transp. i. Rohrfernleit.	19	3	4	3	3	3	1	1	-	1	-	-	407	394
63 Hilfs- u. Nebentät. f. d. Verk., Reisebür.	22	2	4	6	5	1	4	-	-	-	-	-	215	206
64 Nachrichtenübermittlung	5	-	-	1	-	2	-	1	1	-	-	-	281	281

Tabelle A5: Arbeitsstätten und Beschäftigte nach Gemeinden und Abteilungen der ÖNACE 1995

ÖNACE 1995	Arbeitsstätten insgesamt	davon mit ... unselbständig Beschäftigten											Beschäftigte insgesamt	darunter unselbst. Beschäftigte
		0	1	2 - 4	5 - 9	10 - 19	20 - 49	50 - 99	100 - 199	200 - 499	500 - 999	1000 und mehr		
J Kredit- und Versicherungswesen	21	9	1	-	8	2	1	-	-	-	-	-	117	107
JA Kredit- und Versicherungswesen	21	9	1	-	8	2	1	-	-	-	-	-	117	107
65 Kreditwesen	10	-	-	-	7	2	1	-	-	-	-	-	101	101
66 Versicherungswesen	1	-	-	-	1	-	-	-	-	-	-	-	5	5
67 M.d.Kredit-u.Vers.w.verbund.Tätigk.	10	9	1	-	-	-	-	-	-	-	-	-	11	1
K Realitätenwesen, Unternehmensdienstl.	124	64	23	22	11	3	-	1	-	-	-	-	391	273
KA Realitätenwesen, Unternehmensdienstl.	124	64	23	22	11	3	-	1	-	-	-	-	391	273
70 Realitätenwesen	13	5	2	3	3	-	-	-	-	-	-	-	40	31
71 Vermiet.bewegl.Sachen o.Bed.pers.	4	2	-	1	1	-	-	-	-	-	-	-	13	11
72 Datenverarbeitung u. Datenbanken	19	12	6	-	-	1	-	-	-	-	-	-	39	23
73 Forschung und Entwicklung	1	1	-	-	-	-	-	-	-	-	-	-	1	-
74 Erbring.v.unternehmensbez.Dienstl.	87	44	15	18	7	2	-	1	-	-	-	-	298	208
L Öffentl. Verwaltung, Sozialversich.	9	-	-	-	3	1	4	1	-	-	-	-	250	250
LA Öffentl. Verwaltung, Sozialversich.	9	-	-	-	3	1	4	1	-	-	-	-	250	250
75 Öffentl. Verwaltung, Sozialversich.	9	-	-	-	3	1	4	1	-	-	-	-	250	250
M Unterrichtswesen	27	1	3	3	6	2	12	-	-	-	-	-	459	454
MA Unterrichtswesen	27	1	3	3	6	2	12	-	-	-	-	-	459	454
80 Unterrichtswesen	27	1	3	3	6	2	12	-	-	-	-	-	459	454
N Gesundheits-, Veterinär- u. Sozialw.	84	19	9	31	10	6	4	3	-	1	1	-	1693	1626
NA Gesundheits-, Veterinär- u. Sozialw.	84	19	9	31	10	6	4	3	-	1	1	-	1693	1626
85 Gesundheits-, Veterinär- u. Sozialw.	84	19	9	31	10	6	4	3	-	1	1	-	1693	1626
O Erbring.v.sonst.öffentl.u.pers.Dienstl.	73	29	11	19	8	6	-	-	-	-	-	-	259	202
OA Erbring.v.sonst.öffentl.u.pers.Dienstl.	73	29	11	19	8	6	-	-	-	-	-	-	259	202
90 Abwasser- u.Abfallbes.u.s.Entsorg.	4	-	-	1	-	3	-	-	-	-	-	-	46	46
91 Interessenvertretungen, Vereine	4	-	1	-	2	1	-	-	-	-	-	-	29	29
92 Kultur, Sport und Unterhaltung	28	20	3	3	2	-	-	-	-	-	-	-	46	23
93 Erbring. v. sonst. Dienstleistungen	37	9	7	15	4	2	-	-	-	-	-	-	138	104
70355 Steinach am Brenner														
zusammen	177	48	33	44	19	23	8	2	-	-	-	-	1101	956
D Sachgütererzeugung	20	6	4	1	3	5	-	1	-	-	-	-	166	143
DA H.v.Nahrungsm.u.Getränken,Tabakverarb.	3	1	-	-	2	-	-	-	-	-	-	-	21	16
15 H.v.Nahr.- u.Genussm.; Getränken	3	1	-	-	2	-	-	-	-	-	-	-	21	16
DB H.v.Textilien, Textilwaren u. Bekleidung	1	-	1	-	-	-	-	-	-	-	-	-	2	1
17 H.v.Textilien u.Textilwaren (o. Bekl.)	1	-	1	-	-	-	-	-	-	-	-	-	2	1
DD Be- u. Verarb. v. Holz (o.H.v.Möbeln)	5	2	1	-	-	1	-	1	-	-	-	-	68	64
20 Be- u. Verarb. v. Holz (o.H.v.Möbeln)	5	2	1	-	-	1	-	1	-	-	-	-	68	64
DI H.u.Bearb.v.Glas,H.v.W.a.Stein.u.Erden	1	1	-	-	-	-	-	-	-	-	-	-	2	-
26 H.u.Bea.v.Glas,H.v.W.a.Stein.u.Erden	1	1	-	-	-	-	-	-	-	-	-	-	2	-
DJ Metallerz.u.-bearbeitung, H.v.Metallerz.	2	-	1	-	-	1	-	-	-	-	-	-	18	15
28 H.v.Metallerzeugnissen	2	-	1	-	-	1	-	-	-	-	-	-	18	15
DK Maschinenbau	2	1	-	1	-	-	-	-	-	-	-	-	6	4
29 Maschinenbau	2	1	-	1	-	-	-	-	-	-	-	-	6	4
DN H.v.sonst. Erzeugnissen,Rückgewinnung	6	1	1	-	1	3	-	-	-	-	-	-	49	43
36 H.v.sonstigen Erzeugnissen	6	1	1	-	1	3	-	-	-	-	-	-	49	43
E Energie- und Wasserversorgung	2	-	1	-	-	1	-	-	-	-	-	-	12	11
EA Energie- und Wasserversorgung	2	-	1	-	-	1	-	-	-	-	-	-	12	11
40 Energieversorgung	2	-	1	-	-	1	-	-	-	-	-	-	12	11
F Bauwesen	16	4	3	1	3	2	2	1	-	-	-	-	198	179
FA Bauwesen	16	4	3	1	3	2	2	1	-	-	-	-	198	179
45 Bauwesen	16	4	3	1	3	2	2	1	-	-	-	-	198	179

Tabelle A5: Arbeitsstätten und Beschäftigte nach Gemeinden und Abteilungen der ÖNACE 1995

ÖNACE 1995	Arbeitsstätten insgesamt	davon mit ... unselbständig Beschäftigten											Beschäftigte insgesamt	darunter unselbst. Beschäftigte
		0	1	2 - 4	5 - 9	10 - 19	20 - 49	50 - 99	100 - 199	200 - 499	500 - 999	1000 und mehr		
G Handel, Rep. v.Kfz u.Gebrauchsgütern	45	12	10	17	2	3	1	-	-	-	-	-	178	142
GA Handel, Rep. v.Kfz u.Gebrauchsgütern	45	12	10	17	2	3	1	-	-	-	-	-	178	142
50 Kfz-Handel, Rep. v.Kfz, Tankstellen	9	3	1	5	-	-	-	-	-	-	-	-	26	16
51 Handelsvermittlung u.GH (o.H.m.Kfz)	6	3	1	1	1	-	-	-	-	-	-	-	17	12
52 EH (o.Kfz,o.Tankst.), Rep.v.Gebr.g.	30	6	8	11	1	3	1	-	-	-	-	-	135	114
H Beherbergungs- und Gaststättenw.	25	5	5	9	4	1	1	-	-	-	-	-	121	97
HA Beherbergungs- und Gaststättenw.	25	5	5	9	4	1	1	-	-	-	-	-	121	97
55 Beherbergungs- und Gaststättenw.	25	5	5	9	4	1	1	-	-	-	-	-	121	97
I Verkehr und Nachrichtenübermittlung	18	4	3	5	-	4	2	-	-	-	-	-	165	156
IA Verkehr und Nachrichtenübermittlung	18	4	3	5	-	4	2	-	-	-	-	-	165	156
60 Landverkehr,Transp. i. Rohrfernleit.	10	3	1	3	-	2	1	-	-	-	-	-	82	74
63 Hilfs-u.Nebentät.f.d.Verk., Reisebür.	7	1	2	2	-	1	1	-	-	-	-	-	69	68
64 Nachrichtenübermittlung	1	-	-	-	-	1	-	-	-	-	-	-	14	14
J Kredit- und Versicherungswesen	7	4	1	-	1	-	1	-	-	-	-	-	34	30
JA Kredit- und Versicherungswesen	7	4	1	-	1	-	1	-	-	-	-	-	34	30
65 Kreditwesen	2	-	-	-	1	-	1	-	-	-	-	-	29	29
66 Versicherungswesen	1	-	1	-	-	-	-	-	-	-	-	-	1	1
67 M.d.Kredit-u.Vers.w.verbund.Tätigk.	4	4	-	-	-	-	-	-	-	-	-	-	4	-
K Realitätenwesen, Unternehmensdienstl.	13	6	2	4	-	1	-	-	-	-	-	-	39	27
KA Realitätenwesen, Unternehmensdienstl.	13	6	2	4	-	1	-	-	-	-	-	-	39	27
70 Realitätenwesen	1	1	-	-	-	-	-	-	-	-	-	-	-	-
72 Datenverarbeitung u. Datenbanken	1	1	-	-	-	-	-	-	-	-	-	-	1	-
73 Forschung und Entwicklung	1	-	-	1	-	-	-	-	-	-	-	-	4	3
74 Erbring.v.unternehmensbez.Dienstl.	10	4	2	3	-	1	-	-	-	-	-	-	34	24
L Öffentl. Verwaltung, Sozialversich.	3	-	1	1	-	1	-	-	-	-	-	-	17	17
LA Öffentl. Verwaltung, Sozialversich.	3	-	1	1	-	1	-	-	-	-	-	-	17	17
75 Öffentl. Verwaltung, Sozialversich.	3	-	1	1	-	1	-	-	-	-	-	-	17	17
M Unterrichtswesen	6	-	-	-	3	2	1	-	-	-	-	-	76	76
MA Unterrichtswesen	6	-	-	-	3	2	1	-	-	-	-	-	76	76
80 Unterrichtswesen	6	-	-	-	3	2	1	-	-	-	-	-	76	76
N Gesundheits-, Veterinär- u. Sozialw.	11	1	1	5	1	3	-	-	-	-	-	-	69	61
NA Gesundheits-, Veterinär- u. Sozialw.	11	1	1	5	1	3	-	-	-	-	-	-	69	61
85 Gesundheits-, Veterinär- u. Sozialw.	11	1	1	5	1	3	-	-	-	-	-	-	69	61
O Erbring.v.sonst.öffentl.u.pers.Dienstl.	11	6	2	1	2	-	-	-	-	-	-	-	26	17
OA Erbring.v.sonst.öffentl.u.pers.Dienstl.	11	6	2	1	2	-	-	-	-	-	-	-	26	17
90 Abwasser- u.Abfallbes.u.s.Entsorg.	2	-	-	1	1	-	-	-	-	-	-	-	10	9
92 Kultur, Sport und Unterhaltung	3	2	1	-	-	-	-	-	-	-	-	-	3	1
93 Erbring. v. sonst. Dienstleistungen	6	4	1	-	1	-	-	-	-	-	-	-	13	7
70356 Telfes im Stubai														
zusammen	76	34	17	14	10	1	-	-	-	-	-	-	203	141
D Sachgütererzeugung	6	1	1	1	2	1	-	-	-	-	-	-	44	37
DJ Metallerrz.u.-bearbeitung, H.v.Metallerrz.	6	1	1	1	2	1	-	-	-	-	-	-	44	37
28 H.v.Metallerrzeugnissen	6	1	1	1	2	1	-	-	-	-	-	-	44	37
F Bauwesen	2	1	-	1	-	-	-	-	-	-	-	-	5	3
FA Bauwesen	2	1	-	1	-	-	-	-	-	-	-	-	5	3
45 Bauwesen	2	1	-	1	-	-	-	-	-	-	-	-	5	3

Tabelle A5: Arbeitsstätten und Beschäftigte nach Gemeinden und Abteilungen der ÖNACE 1995

ÖNACE 1995	Arbeitsstätten insgesamt	davon mit ... unselbständig Beschäftigten										Beschäftigte insgesamt	darunter unselbst. Beschäftigte	
		0	1	2 - 4	5 - 9	10 - 19	20 - 49	50 - 99	100 - 199	200 - 499	500 - 999			1000 und mehr
G Handel, Rep. v.Kfz u.Gebrauchsgütern	9	6	2	1	-	-	-	-	-	-	-	-	15	6
GA Handel, Rep. v.Kfz u.Gebrauchsgütern	9	6	2	1	-	-	-	-	-	-	-	-	15	6
51 Handelsvermittlung u.GH (o.H.m.Kfz)	4	3	1	-	-	-	-	-	-	-	-	-	4	1
52 EH (o.Kfz,o.Tankst.), Rep.v.Gebr.g.	5	3	1	1	-	-	-	-	-	-	-	-	11	5
H Beherbergungs- und Gaststättenw.	25	11	5	4	5	-	-	-	-	-	-	-	75	49
HA Beherbergungs- und Gaststättenw.	25	11	5	4	5	-	-	-	-	-	-	-	75	49
55 Beherbergungs- und Gaststättenw.	25	11	5	4	5	-	-	-	-	-	-	-	75	49
I Verkehr und Nachrichtenübermittlung	4	1	-	3	-	-	-	-	-	-	-	-	9	9
IA Verkehr und Nachrichtenübermittlung	4	1	-	3	-	-	-	-	-	-	-	-	9	9
60 Landverkehr,Transp. i. Rohrfernleit.	2	1	-	1	-	-	-	-	-	-	-	-	3	3
63 Hilfs-u.Nebentät.f.d.Verk., Reisebür.	1	-	-	1	-	-	-	-	-	-	-	-	2	2
64 Nachrichtenübermittlung	1	-	-	1	-	-	-	-	-	-	-	-	4	4
J Kredit- und Versicherungswesen	3	2	1	-	-	-	-	-	-	-	-	-	3	1
JA Kredit- und Versicherungswesen	3	2	1	-	-	-	-	-	-	-	-	-	3	1
65 Kreditwesen	1	-	1	-	-	-	-	-	-	-	-	-	1	1
67 M.d.Kredit-u.Vers.w.verbund.Tätigk.	2	2	-	-	-	-	-	-	-	-	-	-	2	-
K Realitätenwesen, Unternehmensdienstl.	14	7	5	2	-	-	-	-	-	-	-	-	20	10
KA Realitätenwesen, Unternehmensdienstl.	14	7	5	2	-	-	-	-	-	-	-	-	20	10
70 Realitätenwesen	2	1	1	-	-	-	-	-	-	-	-	-	1	1
71 Vermiet.bewegl.Sachen o.Bed.pers.	1	1	-	-	-	-	-	-	-	-	-	-	1	-
72 Datenverarbeitung u. Datenbanken	2	2	-	-	-	-	-	-	-	-	-	-	2	-
74 Erbring.v.unternehmensbez.Dienstl.	9	3	4	2	-	-	-	-	-	-	-	-	16	9
L Öffentl. Verwaltung, Sozialversich.	1	-	-	-	1	-	-	-	-	-	-	-	7	7
LA Öffentl. Verwaltung, Sozialversich.	1	-	-	-	1	-	-	-	-	-	-	-	7	7
75 Öffentl. Verwaltung, Sozialversich.	1	-	-	-	1	-	-	-	-	-	-	-	7	7
M Unterrichtswesen	3	-	1	1	1	-	-	-	-	-	-	-	10	10
MA Unterrichtswesen	3	-	1	1	1	-	-	-	-	-	-	-	10	10
80 Unterrichtswesen	3	-	1	1	1	-	-	-	-	-	-	-	10	10
N Gesundheits-, Veterinär- u. Sozialw.	1	1	-	-	-	-	-	-	-	-	-	-	1	-
NA Gesundheits-, Veterinär- u. Sozialw.	1	1	-	-	-	-	-	-	-	-	-	-	1	-
85 Gesundheits-, Veterinär- u. Sozialw.	1	1	-	-	-	-	-	-	-	-	-	-	1	-
O Erbring.v.sonst.öffentl.u.pers.Dienstl.	8	4	2	1	1	-	-	-	-	-	-	-	14	9
OA Erbring.v.sonst.öffentl.u.pers.Dienstl.	8	4	2	1	1	-	-	-	-	-	-	-	14	9
91 Interessenvertretungen, Vereine	1	-	1	-	-	-	-	-	-	-	-	-	1	1
92 Kultur, Sport und Unterhaltung	6	4	1	-	1	-	-	-	-	-	-	-	11	6
93 Erbring. v. sonst. Dienstleistungen	1	-	-	1	-	-	-	-	-	-	-	-	2	2
70357 Telfs														
zusammen	656	176	132	169	87	46	37	5	3	1	-	-	4560	4013
C Bergbau;Gewinn.v.Steinen u.Erden	3	-	-	-	1	1	1	-	-	-	-	-	44	41
CB Erzbergb., Gewinnung v.Steinen u.Erden	3	-	-	-	1	1	1	-	-	-	-	-	44	41
14 Gew.v.Steinen u.Erden;sonst.Bergb.	3	-	-	-	1	1	1	-	-	-	-	-	44	41
D Sachgüterzeugung	52	6	10	15	6	5	7	1	1	1	-	-	987	946
DA H.v.Nahrungsm.u.Getränken,Tabakverarb.	4	-	1	-	1	2	-	-	-	-	-	-	41	37
15 H.v.Nahr.- u.Genussm.; Getränken	4	-	1	-	1	2	-	-	-	-	-	-	41	37
DB H.v.Textilien, Textilwaren u. Bekleidung	3	-	-	-	-	-	3	-	-	-	-	-	85	84
17 H.v.Textilien u.Textilwaren (o. Bekl.)	3	-	-	-	-	-	3	-	-	-	-	-	85	84
DC Ledererz. u. -verarbeitung, H.v.Schuhen	1	-	-	1	-	-	-	-	-	-	-	-	5	4
19 Ledererzeugung und -verarbeitung	1	-	-	1	-	-	-	-	-	-	-	-	5	4

Tabelle A5: Arbeitsstätten und Beschäftigte nach Gemeinden und Abteilungen der ÖNACE 1995

ÖNACE 1995	Arbeitsstätten insgesamt	davon mit ... unselbständig Beschäftigten											Beschäftigte insgesamt	darunter unselbst. Beschäftigte	
		0	1	2 - 4	5 - 9	10 - 19	20 - 49	50 - 99	100 - 199	200 - 499	500 - 999	1000 und mehr			
DD Be- u. Verarb. v. Holz (o.H.v.Möbeln)	5	1	1	2	1	-	-	-	-	-	-	-	-	19	13
20 Be- u. Verarb. v. Holz (o.H.v.Möbeln)	5	1	1	2	1	-	-	-	-	-	-	-	-	19	13
DE H.u.Verarb.v.Papier u.Pappe, Verlagsw.	7	1	1	2	1	1	1	-	-	-	-	-	-	54	51
22 Verlagsw., Druckerei,Vervielfältig.	7	1	1	2	1	1	1	-	-	-	-	-	-	54	51
DG H.v.Chemikalien u. chem. Erzeugn.	1	-	-	1	-	-	-	-	-	-	-	-	-	3	2
24 H.v.Chemikalien u. chem. Erzeugn.	1	-	-	1	-	-	-	-	-	-	-	-	-	3	2
DH H.v.Gummi- und Kunststoffwaren	1	-	-	-	-	1	-	-	-	-	-	-	-	11	11
25 H.v.Gummi- und Kunststoffwaren	1	-	-	-	-	1	-	-	-	-	-	-	-	11	11
DI H.u.Bearb.v.Glas,H.v.W.a.Stein.u.Erden	2	1	-	1	-	-	-	-	-	-	-	-	-	4	2
26 H.u.Bea.v.Glas,H.v.W.a.Stein.u.Erden	2	1	-	1	-	-	-	-	-	-	-	-	-	4	2
DJ Metallerz.u.-bearbeitung, H.v.Metallerz.	10	1	3	3	1	-	-	1	1	-	-	-	-	180	172
27 Metallerzeugung und -bearbeitung	2	-	-	1	-	-	-	1	-	-	-	-	-	56	56
28 H.v.Metallerzeugnissen	8	1	3	2	1	-	-	-	1	-	-	-	-	124	116
DK Maschinenbau	5	-	-	1	-	1	2	-	-	1	-	-	-	502	501
29 Maschinenbau	5	-	-	1	-	1	2	-	-	1	-	-	-	502	501
DL H.v.Büromasch., Datenverarb.ger.	6	1	3	1	1	-	-	-	-	-	-	-	-	16	11
31 H.v.Ger.d.Elektrizitätserz., -verteil.	1	-	1	-	-	-	-	-	-	-	-	-	-	1	1
32 Rundfunk-,Fernseh- u.Nachr.technik	1	-	1	-	-	-	-	-	-	-	-	-	-	1	1
33 Medizin-,Mess-u.Regel.tech., Optik	4	1	1	1	1	-	-	-	-	-	-	-	-	14	9
DN H.v.sonst. Erzeugnissen,Rückgewinnung	7	1	1	3	1	-	1	-	-	-	-	-	-	67	58
36 H.v.sonstigen Erzeugnissen	6	1	1	2	1	-	1	-	-	-	-	-	-	63	54
37 Rückgewinnung (Recycling)	1	-	-	1	-	-	-	-	-	-	-	-	-	4	4
E Energie- und Wasserversorgung	2	-	-	-	-	1	1	-	-	-	-	-	-	52	52
EA Energie- und Wasserversorgung	2	-	-	-	-	1	1	-	-	-	-	-	-	52	52
40 Energieversorgung	2	-	-	-	-	1	1	-	-	-	-	-	-	52	52
F Bauwesen	46	11	8	7	11	6	2	1	-	-	-	-	-	377	334
FA Bauwesen	46	11	8	7	11	6	2	1	-	-	-	-	-	377	334
45 Bauwesen	46	11	8	7	11	6	2	1	-	-	-	-	-	377	334
G Handel, Rep. v.Kfz u.Gebrauchsgütern	179	51	35	44	28	13	8	-	-	-	-	-	-	910	762
GA Handel, Rep. v.Kfz u.Gebrauchsgütern	179	51	35	44	28	13	8	-	-	-	-	-	-	910	762
50 Kfz-Handel, Rep. v.Kfz, Tankstellen	29	10	6	6	3	3	1	-	-	-	-	-	-	140	112
51 Handelsvermittlung u.GH (o.H.m.Kfz)	32	10	4	8	6	1	3	-	-	-	-	-	-	224	194
52 EH (o.Kfz,o.Tankst.), Rep.v.Gebr.g.	118	31	25	30	19	9	4	-	-	-	-	-	-	546	456
H Beherbergungs- und Gaststättenw.	85	21	23	24	12	3	1	-	1	-	-	-	-	468	374
HA Beherbergungs- und Gaststättenw.	85	21	23	24	12	3	1	-	1	-	-	-	-	468	374
55 Beherbergungs- und Gaststättenw.	85	21	23	24	12	3	1	-	1	-	-	-	-	468	374
I Verkehr und Nachrichtenübermittlung	25	3	8	8	2	2	1	1	-	-	-	-	-	165	151
IA Verkehr und Nachrichtenübermittlung	25	3	8	8	2	2	1	1	-	-	-	-	-	165	151
60 Landverkehr,Transp. i. Rohrfernleit.	15	2	6	4	1	1	1	-	-	-	-	-	-	75	64
63 Hilfs-u.Nebentät.f.d.Verk., Reisebür.	7	1	2	3	1	-	-	-	-	-	-	-	-	22	19
64 Nachrichtenübermittlung	3	-	-	1	-	1	-	1	-	-	-	-	-	68	68
J Kredit- und Versicherungswesen	20	5	2	5	4	2	2	-	-	-	-	-	-	141	132
JA Kredit- und Versicherungswesen	20	5	2	5	4	2	2	-	-	-	-	-	-	141	132
65 Kreditwesen	7	-	1	2	1	2	1	-	-	-	-	-	-	79	79
66 Versicherungswesen	5	-	-	2	2	-	1	-	-	-	-	-	-	42	42
67 M.d.Kredit-u.Vers.w.verbund.Tätigk.	8	5	1	1	1	-	-	-	-	-	-	-	-	20	11
K Realitätenwesen, Unternehmensdienstl.	109	53	18	27	8	1	2	-	-	-	-	-	-	327	216
KA Realitätenwesen, Unternehmensdienstl.	109	53	18	27	8	1	2	-	-	-	-	-	-	327	216
70 Realitätenwesen	8	2	2	3	1	-	-	-	-	-	-	-	-	24	18
71 Vermiet.bewegl.Sachen o.Bed.pers.	4	1	1	1	-	-	1	-	-	-	-	-	-	33	29
72 Datenverarbeitung u. Datenbanken	18	11	3	4	-	-	-	-	-	-	-	-	-	34	16
74 Erbring.v.unternehmensbez.Dienstl.	79	39	12	19	7	1	1	-	-	-	-	-	-	236	153

Tabelle A5: Arbeitsstätten und Beschäftigte nach Gemeinden und Abteilungen der ÖNACE 1995

ÖNACE 1995	Arbeitsstätten insgesamt	davon mit ... unselbständig Beschäftigten											Beschäftigte insgesamt	darunter unselbst. Beschäftigte
		0	1	2 - 4	5 - 9	10 - 19	20 - 49	50 - 99	100 - 199	200 - 499	500 - 999	1000 und mehr		
L Öffentl. Verwaltung, Sozialversich.	6	-	-	1	-	1	3	1	-	-	-	-	135	135
LA Öffentl. Verwaltung, Sozialversich.	6	-	-	1	-	1	3	1	-	-	-	-	135	135
75 Öffentl. Verwaltung, Sozialversich.	6	-	-	1	-	1	3	1	-	-	-	-	135	135
M Unterrichtswesen	20	-	3	4	2	2	8	1	-	-	-	-	405	402
MA Unterrichtswesen	20	-	3	4	2	2	8	1	-	-	-	-	405	402
80 Unterrichtswesen	20	-	3	4	2	2	8	1	-	-	-	-	405	402
N Gesundheits-, Veterinär- u. Sozialw.	58	11	12	20	8	5	1	-	1	-	-	-	373	331
NA Gesundheits-, Veterinär- u. Sozialw.	58	11	12	20	8	5	1	-	1	-	-	-	373	331
85 Gesundheits-, Veterinär- u. Sozialw.	58	11	12	20	8	5	1	-	1	-	-	-	373	331
O Erbring.v.sonst.öffentl.u.pers.Dienstl.	51	15	13	14	5	4	-	-	-	-	-	-	176	137
OA Erbring.v.sonst.öffentl.u.pers.Dienstl.	51	15	13	14	5	4	-	-	-	-	-	-	176	137
90 Abwasser- u.Abfallbes.u.s.Entsorg.	3	1	-	-	2	-	-	-	-	-	-	-	19	18
91 Interessenvertretungen, Vereine	4	-	-	3	1	-	-	-	-	-	-	-	15	15
92 Kultur, Sport und Unterhaltung	14	7	1	1	2	3	-	-	7	-	-	-	63	55
93 Erbring. v. sonst. Dienstleistungen	30	7	12	10	-	1	-	-	-	-	-	-	79	49
70358 Thaur														
zusammen	117	40	11	31	16	6	11	2	-	-	-	-	812	712
D Sachgütererzeugung	12	2	4	3	1	1	1	-	-	-	-	-	75	63
DA H.v.Nahrungsm.u.Getränken,Tabakverarb.	1	-	1	-	-	-	-	-	-	-	-	-	3	1
15 H.v.Nahr.- u.Genussm.; Getränken	1	-	1	-	-	-	-	-	-	-	-	-	3	1
DD Be- u. Verarb. v. Holz (o.H.v.Möbeln)	1	-	-	-	-	1	-	-	-	-	-	-	11	10
20 Be- u. Verarb. v. Holz (o.H.v.Möbeln)	1	-	-	-	-	1	-	-	-	-	-	-	11	10
DE H.u.Verarb.v.Papier u.Pappe, Verlagsw.	1	1	-	-	-	-	-	-	-	-	-	-	1	-
22 Verlagsw., Druckerei,Vervielfältig.	1	1	-	-	-	-	-	-	-	-	-	-	1	-
DH H.v.Gummi- und Kunststoffwaren	1	-	-	1	-	-	-	-	-	-	-	-	3	3
25 H.v.Gummi- und Kunststoffwaren	1	-	-	1	-	-	-	-	-	-	-	-	3	3
DJ Metallerz.u.-bearbeitung, H.v.Metallerz.	1	-	-	-	-	-	1	-	-	-	-	-	33	33
28 H.v.Metallerzeugnissen	1	-	-	-	-	-	1	-	-	-	-	-	33	33
DK Maschinenbau	1	-	-	-	1	-	-	-	-	-	-	-	8	7
29 Maschinenbau	1	-	-	-	1	-	-	-	-	-	-	-	8	7
DL H.v.Büromasch., Datenverarb.ger.	2	1	-	1	-	-	-	-	-	-	-	-	4	2
33 Medizin-,Mess-u.Regel.tech., Optik	2	1	-	1	-	-	-	-	-	-	-	-	4	2
DN H.v.sonst. Erzeugnissen,Rückgewinnung	4	-	3	1	-	-	-	-	-	-	-	-	12	7
36 H.v.sonstigen Erzeugnissen	4	-	3	1	-	-	-	-	-	-	-	-	12	7
E Energie- und Wasserversorgung	2	-	-	-	-	-	1	1	-	-	-	-	99	99
EA Energie- und Wasserversorgung	2	-	-	-	-	-	1	1	-	-	-	-	99	99
40 Energieversorgung	2	-	-	-	-	-	1	1	-	-	-	-	99	99
F Bauwesen	25	8	4	7	4	2	-	-	-	-	-	-	94	69
FA Bauwesen	25	8	4	7	4	2	-	-	-	-	-	-	94	69
45 Bauwesen	25	8	4	7	4	2	-	-	-	-	-	-	94	69
G Handel, Rep. v.Kfz u.Gebrauchsgütern	31	10	1	6	4	3	6	1	-	-	-	-	336	316
GA Handel, Rep. v.Kfz u.Gebrauchsgütern	31	10	1	6	4	3	6	1	-	-	-	-	336	316
50 Kfz-Handel, Rep. v.Kfz, Tankstellen	6	2	-	-	2	1	1	-	-	-	-	-	66	60
51 Handelsvermittlung u.GH (o.H.m.Kfz)	12	4	-	2	-	1	4	1	-	-	-	-	198	194
52 EH (o.Kfz,o.Tankst.), Rep.v.Gebr.g.	13	4	1	4	2	1	1	-	-	-	-	-	72	62
H Beherbergungs- und Gaststättenw.	9	2	1	5	1	-	-	-	-	-	-	-	37	22
HA Beherbergungs- und Gaststättenw.	9	2	1	5	1	-	-	-	-	-	-	-	37	22
55 Beherbergungs- und Gaststättenw.	9	2	1	5	1	-	-	-	-	-	-	-	37	22

Tabelle A5: Arbeitsstätten und Beschäftigte nach Gemeinden und Abteilungen der ÖNACE 1995

ÖNACE 1995	Arbeitsstätten insgesamt	davon mit ... unselbständig Beschäftigten										Beschäftigte insgesamt	darunter unselbst. Beschäftigte	
		0	1	2 - 4	5 - 9	10 - 19	20 - 49	50 - 99	100 - 199	200 - 499	500 - 999			1000 und mehr
I Verkehr und Nachrichtenübermittlung	6	2	-	1	3	-	-	-	-	-	-	-	32	28
IA Verkehr und Nachrichtenübermittlung	6	2	-	1	3	-	-	-	-	-	-	-	32	28
60 Landverkehr, Transp. i. Rohrfernleit.	3	1	-	-	2	-	-	-	-	-	-	-	19	17
63 Hilfs- u. Nebentät. f. d. Verk., Reisebür.	1	1	-	-	-	-	-	-	-	-	-	-	1	-
64 Nachrichtenübermittlung	2	-	-	1	1	-	-	-	-	-	-	-	12	11
J Kredit- und Versicherungswesen	3	1	-	1	1	-	-	-	-	-	-	-	13	12
JA Kredit- und Versicherungswesen	3	1	-	1	1	-	-	-	-	-	-	-	13	12
65 Kreditwesen	2	-	-	1	1	-	-	-	-	-	-	-	12	12
67 M. d. Kredit- u. Vers. w. verbund. Tätigk.	1	1	-	-	-	-	-	-	-	-	-	-	1	-
K Realitätenwesen, Unternehmensdienstl.	12	6	1	4	1	-	-	-	-	-	-	-	30	17
KA Realitätenwesen, Unternehmensdienstl.	12	6	1	4	1	-	-	-	-	-	-	-	30	17
70 Realitätenwesen	3	2	-	1	-	-	-	-	-	-	-	-	7	2
74 Erbring. v. unternehmensbez. Dienstl.	9	4	1	3	1	-	-	-	-	-	-	-	23	15
L Öffentl. Verwaltung, Sozialversich.	2	-	-	-	-	-	2	-	-	-	-	-	46	46
LA Öffentl. Verwaltung, Sozialversich.	2	-	-	-	-	-	2	-	-	-	-	-	46	46
75 Öffentl. Verwaltung, Sozialversich.	2	-	-	-	-	-	2	-	-	-	-	-	46	46
M Unterrichtswesen	2	-	-	-	1	-	1	-	-	-	-	-	29	29
MA Unterrichtswesen	2	-	-	-	1	-	1	-	-	-	-	-	29	29
80 Unterrichtswesen	2	-	-	-	1	-	1	-	-	-	-	-	29	29
N Gesundheits-, Veterinär- u. Sozialw.	5	3	-	2	-	-	-	-	-	-	-	-	10	6
NA Gesundheits-, Veterinär- u. Sozialw.	5	3	-	2	-	-	-	-	-	-	-	-	10	6
85 Gesundheits-, Veterinär- u. Sozialw.	5	3	-	2	-	-	-	-	-	-	-	-	10	6
O Erbring. v. sonst. öffentl. u. pers. Dienstl.	8	6	-	2	-	-	-	-	-	-	-	-	11	5
OA Erbring. v. sonst. öffentl. u. pers. Dienstl.	8	6	-	2	-	-	-	-	-	-	-	-	11	5
91 Interessenvertretungen, Vereine	1	-	-	1	-	-	-	-	-	-	-	-	2	2
92 Kultur, Sport und Unterhaltung	5	5	-	-	-	-	-	-	-	-	-	-	5	-
93 Erbring. v. sonst. Dienstleistungen	2	1	-	1	-	-	-	-	-	-	-	-	4	3
70359 Trins														
zusammen	37	12	6	14	4	1	-	-	-	-	-	-	114	83
F Bauwesen	5	2	1	2	-	-	-	-	-	-	-	-	10	5
FA Bauwesen	5	2	1	2	-	-	-	-	-	-	-	-	10	5
45 Bauwesen	5	2	1	2	-	-	-	-	-	-	-	-	10	5
G Handel, Rep. v. Kfz u. Gebrauchsgütern	2	1	-	1	-	-	-	-	-	-	-	-	6	3
GA Handel, Rep. v. Kfz u. Gebrauchsgütern	2	1	-	1	-	-	-	-	-	-	-	-	6	3
52 EH (o. Kfz, o. Tankst.), Rep. v. Gebr. g.	2	1	-	1	-	-	-	-	-	-	-	-	6	3
H Beherbergungs- und Gaststättenw.	14	3	3	7	-	1	-	-	-	-	-	-	52	35
HA Beherbergungs- und Gaststättenw.	14	3	3	7	-	1	-	-	-	-	-	-	52	35
55 Beherbergungs- und Gaststättenw.	14	3	3	7	-	1	-	-	-	-	-	-	52	35
I Verkehr und Nachrichtenübermittlung	5	1	1	2	1	-	-	-	-	-	-	-	14	13
IA Verkehr und Nachrichtenübermittlung	5	1	1	2	1	-	-	-	-	-	-	-	14	13
60 Landverkehr, Transp. i. Rohrfernleit.	3	1	-	2	-	-	-	-	-	-	-	-	8	7
63 Hilfs- u. Nebentät. f. d. Verk., Reisebür.	1	-	-	-	1	-	-	-	-	-	-	-	5	5
64 Nachrichtenübermittlung	1	-	1	-	-	-	-	-	-	-	-	-	1	1
J Kredit- und Versicherungswesen	2	1	-	-	1	-	-	-	-	-	-	-	6	5
JA Kredit- und Versicherungswesen	2	1	-	-	1	-	-	-	-	-	-	-	6	5
65 Kreditwesen	1	-	-	-	1	-	-	-	-	-	-	-	5	5
67 M. d. Kredit- u. Vers. w. verbund. Tätigk.	1	1	-	-	-	-	-	-	-	-	-	-	1	-

Tabelle A5: Arbeitsstätten und Beschäftigte nach Gemeinden und Abteilungen der ÖNACE 1995

ÖNACE 1995	Arbeitsstätten insgesamt	davon mit ... unselbständig Beschäftigten											Beschäftigte insgesamt	darunter unselbst. Beschäftigte	
		0	1	2 - 4	5 - 9	10 - 19	20 - 49	50 - 99	100 - 199	200 - 499	500 - 999	1000 und mehr			
K Realitätenwesen, Unternehmensdienstl.	3	2	1	-	-	-	-	-	-	-	-	-	-	4	1
KA Realitätenwesen, Unternehmensdienstl.	3	2	1	-	-	-	-	-	-	-	-	-	-	4	1
74 Erbring.v.unternehmensbez.Dienstl.	3	2	1	-	-	-	-	-	-	-	-	-	-	4	1
L Öffentl. Verwaltung, Sozialversich.	1	-	-	-	1	-	-	-	-	-	-	-	-	9	9
LA Öffentl. Verwaltung, Sozialversich.	1	-	-	-	1	-	-	-	-	-	-	-	-	9	9
75 Öffentl. Verwaltung, Sozialversich.	1	-	-	-	1	-	-	-	-	-	-	-	-	9	9
M Unterrichtswesen	3	1	-	1	1	-	-	-	-	-	-	-	-	10	9
MA Unterrichtswesen	3	1	-	1	1	-	-	-	-	-	-	-	-	10	9
80 Unterrichtswesen	3	1	-	1	1	-	-	-	-	-	-	-	-	10	9
O Erbring.v.sonst.öffentl.u.pers.Dienstl.	2	1	-	1	-	-	-	-	-	-	-	-	-	3	3
OA Erbring.v.sonst.öffentl.u.pers.Dienstl.	2	1	-	1	-	-	-	-	-	-	-	-	-	3	3
92 Kultur, Sport und Unterhaltung	1	1	-	-	-	-	-	-	-	-	-	-	-	-	-
93 Erbring. v. sonst. Dienstleistungen	1	-	-	1	-	-	-	-	-	-	-	-	-	3	3
70360 Tulfes															
zusammen	82	38	15	17	8	3	-	1	-	-	-	-	-	278	219
D Sachgütererzeugung	4	4	-	-	-	-	-	-	-	-	-	-	-	6	-
DD Be- u. Verarb. v. Holz (o.H.v.Möbeln)	4	4	-	-	-	-	-	-	-	-	-	-	-	6	-
20 Be- u. Verarb. v. Holz (o.H.v.Möbeln)	4	4	-	-	-	-	-	-	-	-	-	-	-	6	-
F Bauwesen	8	-	2	3	2	-	-	1	-	-	-	-	-	95	91
FA Bauwesen	8	-	2	3	2	-	-	1	-	-	-	-	-	95	91
45 Bauwesen	8	-	2	3	2	-	-	1	-	-	-	-	-	95	91
G Handel, Rep. v.Kfz u.Gebrauchsgütern	9	7	-	2	-	-	-	-	-	-	-	-	-	12	5
GA Handel, Rep. v.Kfz u.Gebrauchsgütern	9	7	-	2	-	-	-	-	-	-	-	-	-	12	5
51 Handelsvermittlung u.GH (o.H.m.Kfz)	3	3	-	-	-	-	-	-	-	-	-	-	-	3	-
52 EH (o.Kfz,o.Tankst.), Rep.v.Gebr.g.	6	4	-	2	-	-	-	-	-	-	-	-	-	9	5
H Beherbergungs- und Gaststättenw.	24	11	6	6	1	-	-	-	-	-	-	-	-	53	28
HA Beherbergungs- und Gaststättenw.	24	11	6	6	1	-	-	-	-	-	-	-	-	53	28
55 Beherbergungs- und Gaststättenw.	24	11	6	6	1	-	-	-	-	-	-	-	-	53	28
I Verkehr und Nachrichtenübermittlung	13	6	2	1	3	1	-	-	-	-	-	-	-	39	34
IA Verkehr und Nachrichtenübermittlung	13	6	2	1	3	1	-	-	-	-	-	-	-	39	34
60 Landverkehr,Transp. i. Rohrfernleit.	11	6	-	1	3	1	-	-	-	-	-	-	-	37	32
63 Hilfs- u. Nebentät.f.d.Verk., Reisebür.	1	-	1	-	-	-	-	-	-	-	-	-	-	1	1
64 Nachrichtenübermittlung	1	-	1	-	-	-	-	-	-	-	-	-	-	1	1
J Kredit- und Versicherungswesen	5	4	-	1	-	-	-	-	-	-	-	-	-	7	3
JA Kredit- und Versicherungswesen	5	4	-	1	-	-	-	-	-	-	-	-	-	7	3
65 Kreditwesen	1	-	-	1	-	-	-	-	-	-	-	-	-	3	3
67 M.d.Kredit-u.Vers.w.verbund.Tätigk.	4	4	-	-	-	-	-	-	-	-	-	-	-	4	-
K Realitätenwesen, Unternehmensdienstl.	9	5	2	1	-	1	-	-	-	-	-	-	-	23	16
KA Realitätenwesen, Unternehmensdienstl.	9	5	2	1	-	1	-	-	-	-	-	-	-	23	16
70 Realitätenwesen	1	-	1	-	-	-	-	-	-	-	-	-	-	2	1
71 Vermiet.bewegl.Sachen o.Bed.pers.	1	-	-	-	-	1	-	-	-	-	-	-	-	12	11
74 Erbring.v.unternehmensbez.Dienstl.	7	5	1	1	-	-	-	-	-	-	-	-	-	9	4
L Öffentl. Verwaltung, Sozialversich.	1	-	-	-	1	-	-	-	-	-	-	-	-	7	7
LA Öffentl. Verwaltung, Sozialversich.	1	-	-	-	1	-	-	-	-	-	-	-	-	7	7
75 Öffentl. Verwaltung, Sozialversich.	1	-	-	-	1	-	-	-	-	-	-	-	-	7	7
M Unterrichtswesen	4	-	1	2	1	-	-	-	-	-	-	-	-	13	13
MA Unterrichtswesen	4	-	1	2	1	-	-	-	-	-	-	-	-	13	13
80 Unterrichtswesen	4	-	1	2	1	-	-	-	-	-	-	-	-	13	13

Tabelle A5: Arbeitsstätten und Beschäftigte nach Gemeinden und Abteilungen der ÖNACE 1995

ÖNACE 1995	Arbeitsstätten insgesamt	davon mit ... unselbständig Beschäftigten											Beschäftigte insgesamt	darunter unselbst. Beschäftigte
		0	1	2 - 4	5 - 9	10 - 19	20 - 49	50 - 99	100 - 199	200 - 499	500 - 999	1000 und mehr		
N Gesundheits-, Veterinär- u. Sozialw.	2	-	-	1	-	1	-	-	-	-	-	-	20	20
NA Gesundheits-, Veterinär- u. Sozialw.	2	-	-	1	-	1	-	-	-	-	-	-	20	20
85 Gesundheits-, Veterinär- u. Sozialw.	2	-	-	1	-	1	-	-	-	-	-	-	20	20
O Erbring.v.sonst.öffentl.u.pers.Dienstl.	3	1	2	-	-	-	-	-	-	-	-	-	3	2
OA Erbring.v.sonst.öffentl.u.pers.Dienstl.	3	1	2	-	-	-	-	-	-	-	-	-	3	2
90 Abwasser- u.Abfallbes.u.s.Entsorg.	1	1	-	-	-	-	-	-	-	-	-	-	1	-
91 Interessenvertretungen, Vereine	1	-	1	-	-	-	-	-	-	-	-	-	1	1
92 Kultur, Sport und Unterhaltung	1	-	1	-	-	-	-	-	-	-	-	-	1	1
70361 Unterperfluss														
zusammen	14	3	3	2	4	1	1	-	-	-	-	-	102	94
C Bergbau;Gewinn.v.Steinen u.Erden	1	-	-	1	-	-	-	-	-	-	-	-	2	2
CB Erzbergb., Gewinnung v.Steinen u.Erden	1	-	-	1	-	-	-	-	-	-	-	-	2	2
14 Gew.v.Steinen u.Erden;sonst.Bergb.	1	-	-	1	-	-	-	-	-	-	-	-	2	2
F Bauwesen	1	-	1	-	-	-	-	-	-	-	-	-	1	1
FA Bauwesen	1	-	1	-	-	-	-	-	-	-	-	-	1	1
45 Bauwesen	1	-	1	-	-	-	-	-	-	-	-	-	1	1
G Handel, Rep. v.Kfz u.Gebrauchsgütern	6	2	2	-	2	-	-	-	-	-	-	-	20	16
GA Handel, Rep. v.Kfz u.Gebrauchsgütern	6	2	2	-	2	-	-	-	-	-	-	-	20	16
50 Kfz-Handel, Rep. v.Kfz, Tankstellen	1	-	1	-	-	-	-	-	-	-	-	-	1	1
51 Handelsvermittlung u.GH (o.H.m.Kfz)	2	-	-	-	2	-	-	-	-	-	-	-	15	14
52 EH (o.Kfz,o.Tankst.), Rep.v.Gebr.g.	3	2	1	-	-	-	-	-	-	-	-	-	4	1
H Beherbergungs- und Gaststättenw.	2	-	-	-	1	1	-	-	-	-	-	-	17	15
HA Beherbergungs- und Gaststättenw.	2	-	-	-	1	1	-	-	-	-	-	-	17	15
55 Beherbergungs- und Gaststättenw.	2	-	-	-	1	1	-	-	-	-	-	-	17	15
K Realitätenwesen, Unternehmensdienstl.	2	1	-	-	1	-	-	-	-	-	-	-	11	9
KA Realitätenwesen, Unternehmensdienstl.	2	1	-	-	1	-	-	-	-	-	-	-	11	9
74 Erbring.v.unternehmensbez.Dienstl.	2	1	-	-	1	-	-	-	-	-	-	-	11	9
L Öffentl. Verwaltung, Sozialversich.	1	-	-	1	-	-	-	-	-	-	-	-	2	2
LA Öffentl. Verwaltung, Sozialversich.	1	-	-	1	-	-	-	-	-	-	-	-	2	2
75 Öffentl. Verwaltung, Sozialversich.	1	-	-	1	-	-	-	-	-	-	-	-	2	2
N Gesundheits-, Veterinär- u. Sozialw.	1	-	-	-	-	-	1	-	-	-	-	-	49	49
NA Gesundheits-, Veterinär- u. Sozialw.	1	-	-	-	-	-	1	-	-	-	-	-	49	49
85 Gesundheits-, Veterinär- u. Sozialw.	1	-	-	-	-	-	1	-	-	-	-	-	49	49
70362 Vals														
zusammen	19	7	5	6	1	-	-	-	-	-	-	-	47	27
D Sachgütererzeugung	3	1	-	2	-	-	-	-	-	-	-	-	11	6
DA H.v.Nahrungsm.u.Getränken,Tabakverarb.	1	-	-	1	-	-	-	-	-	-	-	-	5	3
15 H.v.Nahr.- u.Genussm.; Getränken	1	-	-	1	-	-	-	-	-	-	-	-	5	3
DD Be- u. Verarb. v. Holz (o.H.v.Möbeln)	1	1	-	-	-	-	-	-	-	-	-	-	3	-
20 Be- u. Verarb. v. Holz (o.H.v.Möbeln)	1	1	-	-	-	-	-	-	-	-	-	-	3	-
DN H.v.sonst. Erzeugnissen,Rückgewinnung	1	-	-	1	-	-	-	-	-	-	-	-	3	3
36 H.v.sonstigen Erzeugnissen	1	-	-	1	-	-	-	-	-	-	-	-	3	3
G Handel, Rep. v.Kfz u.Gebrauchsgütern	1	-	-	1	-	-	-	-	-	-	-	-	3	2
GA Handel, Rep. v.Kfz u.Gebrauchsgütern	1	-	-	1	-	-	-	-	-	-	-	-	3	2
52 EH (o.Kfz,o.Tankst.), Rep.v.Gebr.g.	1	-	-	1	-	-	-	-	-	-	-	-	3	2

Tabelle A5: Arbeitsstätten und Beschäftigte nach Gemeinden und Abteilungen der ÖNACE 1995

ÖNACE 1995	Arbeitsstätten insgesamt	davon mit ... unselbständig Beschäftigten											Beschäftigte insgesamt	darunter unselbst. Beschäftigte	
		0	1	2 - 4	5 - 9	10 - 19	20 - 49	50 - 99	100 - 199	200 - 499	500 - 999	1000 und mehr			
H Beherbergungs- und Gaststättenw.	8	6	2	-	-	-	-	-	-	-	-	-	-	15	2
HA Beherbergungs- und Gaststättenw.	8	6	2	-	-	-	-	-	-	-	-	-	-	15	2
55 Beherbergungs- und Gaststättenw.	8	6	2	-	-	-	-	-	-	-	-	-	-	15	2
I Verkehr und Nachrichtenübermittlung	1	-	1	-	-	-	-	-	-	-	-	-	-	1	1
IA Verkehr und Nachrichtenübermittlung	1	-	1	-	-	-	-	-	-	-	-	-	-	1	1
64 Nachrichtenübermittlung	1	-	1	-	-	-	-	-	-	-	-	-	-	1	1
J Kredit- und Versicherungswesen	1	-	-	1	-	-	-	-	-	-	-	-	-	2	2
JA Kredit- und Versicherungswesen	1	-	-	1	-	-	-	-	-	-	-	-	-	2	2
65 Kreditwesen	1	-	-	1	-	-	-	-	-	-	-	-	-	2	2
K Realitätenwesen, Unternehmensdienstl.	1	-	1	-	-	-	-	-	-	-	-	-	-	2	1
KA Realitätenwesen, Unternehmensdienstl.	1	-	1	-	-	-	-	-	-	-	-	-	-	2	1
71 Vermiet.bewegl.Sachen o.Bed.pers.	1	-	1	-	-	-	-	-	-	-	-	-	-	2	1
L Öffentl. Verwaltung, Sozialversich.	1	-	-	-	1	-	-	-	-	-	-	-	-	5	5
LA Öffentl. Verwaltung, Sozialversich.	1	-	-	-	1	-	-	-	-	-	-	-	-	5	5
75 Öffentl. Verwaltung, Sozialversich.	1	-	-	-	1	-	-	-	-	-	-	-	-	5	5
M Unterrichtswesen	3	-	1	2	-	-	-	-	-	-	-	-	-	8	8
MA Unterrichtswesen	3	-	1	2	-	-	-	-	-	-	-	-	-	8	8
80 Unterrichtswesen	3	-	1	2	-	-	-	-	-	-	-	-	-	8	8
70364 Völs															
zusammen	292	77	38	95	50	16	12	2	1	1	-	-	-	1953	1731
D Sachgüterzeugung	23	4	5	5	5	2	1	1	-	-	-	-	-	174	157
DA H.v.Nahrungsm.u.Getränken,Tabakverarb.	4	-	-	2	1	1	-	-	-	-	-	-	-	24	20
15 H.v.Nahr.- u.Genussm.; Getränken	4	-	-	2	1	1	-	-	-	-	-	-	-	24	20
DB H.v.Textilien, Textilwaren u. Bekleidung	1	1	-	-	-	-	-	-	-	-	-	-	-	1	-
18 H.v.Bekleidung	1	1	-	-	-	-	-	-	-	-	-	-	-	1	-
DD Be- u. Verarb. v. Holz (o.H.v.Möbeln)	1	1	-	-	-	-	-	-	-	-	-	-	-	1	-
20 Be- u. Verarb. v. Holz (o.H.v.Möbeln)	1	1	-	-	-	-	-	-	-	-	-	-	-	1	-
DE H.u.Verarb.v.Papier u.Pappe, Verlagsw.	1	-	1	-	-	-	-	-	-	-	-	-	-	2	1
22 Verlagsw., Druckerei,Vervielfältig.	1	-	1	-	-	-	-	-	-	-	-	-	-	2	1
DH H.v.Gummi- und Kunststoffwaren	1	-	-	-	1	-	-	-	-	-	-	-	-	7	7
25 H.v.Gummi- und Kunststoffwaren	1	-	-	-	1	-	-	-	-	-	-	-	-	7	7
DI H.u.Bearb.v.Glas,H.v.W.a.Stein.u.Erden	1	-	-	1	-	-	-	-	-	-	-	-	-	4	4
26 H.u.Bea.v.Glas,H.v.W.a.Stein.u.Erden	1	-	-	1	-	-	-	-	-	-	-	-	-	4	4
DJ Metallerz.u.-bearbeitung, H.v.Metallerz.	4	-	1	-	2	1	-	-	-	-	-	-	-	26	24
28 H.v.Metallerzeugnissen	4	-	1	-	2	1	-	-	-	-	-	-	-	26	24
DK Maschinenbau	3	-	1	-	-	-	1	1	-	-	-	-	-	92	90
29 Maschinenbau	3	-	1	-	-	-	1	1	-	-	-	-	-	92	90
DL H.v.Büromasch., Datenverarb.ger.	1	-	1	-	-	-	-	-	-	-	-	-	-	2	1
33 Medizin-,Mess-u.Regel.tech., Optik	1	-	1	-	-	-	-	-	-	-	-	-	-	2	1
DM Fahrzeugbau	1	-	-	1	-	-	-	-	-	-	-	-	-	2	2
35 Sonstiger Fahrzeugbau	1	-	-	1	-	-	-	-	-	-	-	-	-	2	2
DN H.v.sonst. Erzeugnissen,Rückgewinnung	5	2	1	1	1	-	-	-	-	-	-	-	-	13	8
36 H.v.sonstigen Erzeugnissen	5	2	1	1	1	-	-	-	-	-	-	-	-	13	8
F Bauwesen	15	5	1	6	2	-	1	-	-	-	-	-	-	74	55
FA Bauwesen	15	5	1	6	2	-	1	-	-	-	-	-	-	74	55
45 Bauwesen	15	5	1	6	2	-	1	-	-	-	-	-	-	74	55

Tabelle A5: Arbeitsstätten und Beschäftigte nach Gemeinden und Abteilungen der ÖNACE 1995

ÖNACE 1995	Arbeitsstätten insgesamt	davon mit ... unselbständig Beschäftigten										Beschäftigte insgesamt	darunter unselbst. Beschäftigte	
		0	1	2 - 4	5 - 9	10 - 19	20 - 49	50 - 99	100 - 199	200 - 499	500 - 999			1000 und mehr
G Handel, Rep. v.Kfz u.Gebrauchsgütern	103	16	12	42	16	9	6	1	-	1	-	-	916	847
GA Handel, Rep. v.Kfz u.Gebrauchsgütern	103	16	12	42	16	9	6	1	-	1	-	-	916	847
50 Kfz-Handel, Rep. v.Kfz, Tankstellen	6	1	-	4	-	-	1	-	-	-	-	-	63	57
51 Handelsvermittlung u.GH (o.H.m.Kfz)	33	9	5	9	5	4	1	-	-	-	-	-	178	148
52 EH (o.Kfz,o.Tankst.), Rep.v.Gebr.g.	64	6	7	29	11	5	4	1	-	1	-	-	675	642
H Beherbergungs- und Gaststättenw.	28	6	5	12	3	-	1	-	1	-	-	-	284	254
HA Beherbergungs- und Gaststättenw.	28	6	5	12	3	-	1	-	1	-	-	-	284	254
55 Beherbergungs- und Gaststättenw.	28	6	5	12	3	-	1	-	1	-	-	-	284	254
I Verkehr und Nachrichtenübermittlung	9	2	2	3	1	1	-	-	-	-	-	-	39	35
IA Verkehr und Nachrichtenübermittlung	9	2	2	3	1	1	-	-	-	-	-	-	39	35
60 Landverkehr,Transp. i. Rohrfernleit.	4	2	-	1	1	-	-	-	-	-	-	-	12	9
63 Hilfs-u.Nebentät.f.d.Verk., Reisebür.	3	-	2	1	-	-	-	-	-	-	-	-	5	4
64 Nachrichtenübermittlung	2	-	-	1	-	1	-	-	-	-	-	-	22	22
J Kredit- und Versicherungswesen	9	4	-	2	3	-	-	-	-	-	-	-	28	24
JA Kredit- und Versicherungswesen	9	4	-	2	3	-	-	-	-	-	-	-	28	24
65 Kreditwesen	5	-	-	2	3	-	-	-	-	-	-	-	24	24
67 M.d.Kredit-u.Vers.w.verbund.Tätigk.	4	4	-	-	-	-	-	-	-	-	-	-	4	-
K Realitätenwesen, Unternehmensdienstl.	54	28	7	10	8	1	-	-	-	-	-	-	152	102
KA Realitätenwesen, Unternehmensdienstl.	54	28	7	10	8	1	-	-	-	-	-	-	152	102
70 Realitätenwesen	10	5	2	1	2	-	-	-	-	-	-	-	33	21
71 Vermiet.bewegl.Sachen o.Bed.pers.	2	-	-	2	-	-	-	-	-	-	-	-	7	6
72 Datenverarbeitung u. Datenbanken	9	6	-	1	1	1	-	-	-	-	-	-	26	19
74 Erbring.v.unternehmensbez.Dienstl.	33	17	5	6	5	-	-	-	-	-	-	-	86	56
L Öffentl. Verwaltung, Sozialversich.	2	-	-	-	1	1	-	-	-	-	-	-	26	26
LA Öffentl. Verwaltung, Sozialversich.	2	-	-	-	1	1	-	-	-	-	-	-	26	26
75 Öffentl. Verwaltung, Sozialversich.	2	-	-	-	1	1	-	-	-	-	-	-	26	26
M Unterrichtswesen	10	2	-	2	2	2	2	-	-	-	-	-	102	99
MA Unterrichtswesen	10	2	-	2	2	2	2	-	-	-	-	-	102	99
80 Unterrichtswesen	10	2	-	2	2	2	2	-	-	-	-	-	102	99
N Gesundheits-, Veterinär- u. Sozialw.	18	6	3	5	3	-	1	-	-	-	-	-	87	73
NA Gesundheits-, Veterinär- u. Sozialw.	18	6	3	5	3	-	1	-	-	-	-	-	87	73
85 Gesundheits-, Veterinär- u. Sozialw.	18	6	3	5	3	-	1	-	-	-	-	-	87	73
O Erbring.v.sonst.öffentl.u.pers.Dienstl.	21	4	3	8	6	-	-	-	-	-	-	-	71	59
OA Erbring.v.sonst.öffentl.u.pers.Dienstl.	21	4	3	8	6	-	-	-	-	-	-	-	71	59
90 Abwasser- u.Abfallbes.u.s.Entsorg.	3	-	1	2	-	-	-	-	-	-	-	-	7	7
91 Interessenvertretungen, Vereine	3	-	1	2	-	-	-	-	-	-	-	-	7	7
92 Kultur, Sport und Unterhaltung	4	1	-	2	1	-	-	-	-	-	-	-	13	11
93 Erbring. v. sonst. Dienstleistungen	11	3	1	2	5	-	-	-	-	-	-	-	44	34

70365 Volders

zusammen	143	50	19	32	27	9	5	1	-	-	-	-	773	648
D Sachgütererzeugung	20	6	1	6	6	1	-	-	-	-	-	-	96	73
DA H.v.Nahrungsm.u.Getränken,Tabakverarb.	1	-	-	1	-	-	-	-	-	-	-	-	3	3
15 H.v.Nahr.- u.Genussm.; Getränken	1	-	-	1	-	-	-	-	-	-	-	-	3	3
DB H.v.Textilien, Textilwaren u. Bekleidung	1	-	-	-	1	-	-	-	-	-	-	-	5	5
17 H.v.Textilien u.Textilwaren (o. Bekl.)	1	-	-	-	1	-	-	-	-	-	-	-	5	5
DC Ledererz. u. -verarbeitung, H.v.Schuhen	1	-	-	1	-	-	-	-	-	-	-	-	3	2
19 Ledererzeugung und -verarbeitung	1	-	-	1	-	-	-	-	-	-	-	-	3	2
DD Be- u. Verarb. v. Holz (o.H.v.Möbeln)	4	2	-	1	1	-	-	-	-	-	-	-	12	7
20 Be- u. Verarb. v. Holz (o.H.v.Möbeln)	4	2	-	1	1	-	-	-	-	-	-	-	12	7

Tabelle A5: Arbeitsstätten und Beschäftigte nach Gemeinden und Abteilungen der ÖNACE 1995

ÖNACE 1995	Arbeitsstätten insgesamt	davon mit ... unselbständig Beschäftigten										Beschäftigte insgesamt	darunter unselbst. Beschäftigte	
		0	1	2 - 4	5 - 9	10 - 19	20 - 49	50 - 99	100 - 199	200 - 499	500 - 999			1000 und mehr
DG H.v.Chemikalien u. chem. Erzeugn.	1	-	-	1	-	-	-	-	-	-	-	-	7	3
24 H.v.Chemikalien u. chem. Erzeugn.	1	-	-	1	-	-	-	-	-	-	-	-	7	3
DI H.u.Bearb.v.Glas,H.v.W.a.Stein.u.Erden	1	-	1	-	-	-	-	-	-	-	-	-	2	1
26 H.u.Bea.v.Glas,H.v.W.a.Stein.u.Erden	1	-	1	-	-	-	-	-	-	-	-	-	2	1
DJ Metallverz.u.-bearbeitung, H.v.Metallverz.	6	3	-	1	1	1	-	-	-	-	-	-	34	27
28 H.v.Metallerzeugnissen	6	3	-	1	1	1	-	-	-	-	-	-	34	27
DK Maschinenbau	1	-	-	-	1	-	-	-	-	-	-	-	10	9
29 Maschinenbau	1	-	-	-	1	-	-	-	-	-	-	-	10	9
DN H.v.sonst. Erzeugnissen,Rückgewinnung	4	1	-	1	2	-	-	-	-	-	-	-	20	16
36 H.v.sonstigen Erzeugnissen	4	1	-	1	2	-	-	-	-	-	-	-	20	16
F Bauwesen	12	4	-	3	2	-	3	-	-	-	-	-	110	98
FA Bauwesen	12	4	-	3	2	-	3	-	-	-	-	-	110	98
45 Bauwesen	12	4	-	3	2	-	3	-	-	-	-	-	110	98
G Handel, Rep. v.Kfz u.Gebrauchsgütern	25	9	4	6	3	3	-	-	-	-	-	-	111	86
GA Handel, Rep. v.Kfz u.Gebrauchsgütern	25	9	4	6	3	3	-	-	-	-	-	-	111	86
50 Kfz-Handel, Rep. v.Kfz, Tankstellen	3	1	1	1	-	-	-	-	-	-	-	-	8	3
51 Handelsvermittlung u.GH (o.H.m.Kfz)	8	3	-	3	1	1	-	-	-	-	-	-	33	25
52 EH (o.Kfz,o.Tankst.), Rep.v.Gebr.g.	14	5	3	2	2	2	-	-	-	-	-	-	70	58
H Beherbergungs- und Gaststättenw.	15	2	4	5	4	-	-	-	-	-	-	-	57	45
HA Beherbergungs- und Gaststättenw.	15	2	4	5	4	-	-	-	-	-	-	-	57	45
55 Beherbergungs- und Gaststättenw.	15	2	4	5	4	-	-	-	-	-	-	-	57	45
I Verkehr und Nachrichtenübermittlung	11	2	2	3	1	2	-	1	-	-	-	-	120	112
IA Verkehr und Nachrichtenübermittlung	11	2	2	3	1	2	-	1	-	-	-	-	120	112
60 Landverkehr,Transp. i. Rohrfernleit.	9	1	2	3	1	1	-	1	-	-	-	-	108	101
63 Hilfs-u.Nebentät.f.d.Verk., Reisebür.	1	1	-	-	-	-	-	-	-	-	-	-	1	-
64 Nachrichtenübermittlung	1	-	-	-	-	1	-	-	-	-	-	-	11	11
J Kredit- und Versicherungswesen	6	3	1	1	1	-	-	-	-	-	-	-	20	13
JA Kredit- und Versicherungswesen	6	3	1	1	1	-	-	-	-	-	-	-	20	13
65 Kreditwesen	2	-	-	1	1	-	-	-	-	-	-	-	12	12
67 M.d.Kredit-u.Vers.w.verbund.Tätigk.	4	3	1	-	-	-	-	-	-	-	-	-	8	1
K Realitätenwesen, Unternehmensdienstl.	23	14	2	3	3	1	-	-	-	-	-	-	64	42
KA Realitätenwesen, Unternehmensdienstl.	23	14	2	3	3	1	-	-	-	-	-	-	64	42
70 Realitätenwesen	7	3	1	1	2	-	-	-	-	-	-	-	26	19
71 Vermiet.bewegl.Sachen o.Bed.pers.	1	-	-	1	-	-	-	-	-	-	-	-	3	2
72 Datenverarbeitung u. Datenbanken	4	3	-	1	-	-	-	-	-	-	-	-	6	2
73 Forschung und Entwicklung	1	-	1	-	-	-	-	-	-	-	-	-	2	1
74 Erbring.v.unternehmensbez.Dienstl.	10	8	-	-	1	1	-	-	-	-	-	-	27	18
L Öffentl. Verwaltung, Sozialversich.	2	-	-	-	1	1	-	-	-	-	-	-	20	20
LA Öffentl. Verwaltung, Sozialversich.	2	-	-	-	1	1	-	-	-	-	-	-	20	20
75 Öffentl. Verwaltung, Sozialversich.	2	-	-	-	1	1	-	-	-	-	-	-	20	20
M Unterrichtswesen	6	1	-	-	2	1	2	-	-	-	-	-	107	106
MA Unterrichtswesen	6	1	-	-	2	1	2	-	-	-	-	-	107	106
80 Unterrichtswesen	6	1	-	-	2	1	2	-	-	-	-	-	107	106
N Gesundheits-, Veterinär- u. Sozialw.	10	2	1	4	3	-	-	-	-	-	-	-	48	42
NA Gesundheits-, Veterinär- u. Sozialw.	10	2	1	4	3	-	-	-	-	-	-	-	48	42
85 Gesundheits-, Veterinär- u. Sozialw.	10	2	1	4	3	-	-	-	-	-	-	-	48	42
O Erbring.v.sonst.öffentl.u.pers.Dienstl.	13	7	4	1	1	-	-	-	-	-	-	-	20	11
OA Erbring.v.sonst.öffentl.u.pers.Dienstl.	13	7	4	1	1	-	-	-	-	-	-	-	20	11
91 Interessenvertretungen, Vereine	2	-	1	1	-	-	-	-	-	-	-	-	3	3
92 Kultur, Sport und Unterhaltung	5	3	2	-	-	-	-	-	-	-	-	-	5	2
93 Erbring. v. sonst. Dienstleistungen	6	4	1	-	1	-	-	-	-	-	-	-	12	6

Tabelle A5: Arbeitsstätten und Beschäftigte nach Gemeinden und Abteilungen der ÖNACE 1995

ÖNACE 1995	Arbeitsstätten insgesamt	davon mit ... unselbständig Beschäftigten										Beschäftigte insgesamt	darunter unselbst. Beschäftigte	
		0	1	2 - 4	5 - 9	10 - 19	20 - 49	50 - 99	100 - 199	200 - 499	500 - 999			1000 und mehr
70366 Wattenberg														
zusammen	29	15	6	5	2	-	1	-	-	-	-	-	104	79
D Sachgütererzeugung	5	3	2	-	-	-	-	-	-	-	-	-	8	2
DC Ledererz. u. -verarbeitung, H.v.Schuhen	1	1	-	-	-	-	-	-	-	-	-	-	1	-
19 Ledererzeugung und -verarbeitung	1	1	-	-	-	-	-	-	-	-	-	-	1	-
DD Be- u. Verarb. v. Holz (o.H.v.Möbeln)	1	-	1	-	-	-	-	-	-	-	-	-	2	1
20 Be- u. Verarb. v. Holz (o.H.v.Möbeln)	1	-	1	-	-	-	-	-	-	-	-	-	2	1
DI H.u.Bearb.v.Glas,H.v.W.a.Stein.u.Erden	1	1	-	-	-	-	-	-	-	-	-	-	1	-
26 H.u.Bea.v.Glas,H.v.W.a.Stein.u.Erden	1	1	-	-	-	-	-	-	-	-	-	-	1	-
DL H.v.Büromasch., Datenverarb.ger.	1	1	-	-	-	-	-	-	-	-	-	-	1	-
32 Rundfunk-,Fernseh- u.Nachr.technik	1	1	-	-	-	-	-	-	-	-	-	-	1	-
DN H.v.sonst. Erzeugnissen,Rückgewinnung	1	-	1	-	-	-	-	-	-	-	-	-	3	1
36 H.v.sonstigen Erzeugnissen	1	-	1	-	-	-	-	-	-	-	-	-	3	1
F Bauwesen	3	1	-	2	-	-	-	-	-	-	-	-	8	5
FA Bauwesen	3	1	-	2	-	-	-	-	-	-	-	-	8	5
45 Bauwesen	3	1	-	2	-	-	-	-	-	-	-	-	8	5
G Handel, Rep. v.Kfz u.Gebrauchsgütern	1	1	-	-	-	-	-	-	-	-	-	-	1	-
GA Handel, Rep. v.Kfz u.Gebrauchsgütern	1	1	-	-	-	-	-	-	-	-	-	-	1	-
50 Kfz-Handel, Rep. v.Kfz, Tankstellen	1	1	-	-	-	-	-	-	-	-	-	-	1	-
H Beherbergungs- und Gaststättenw.	5	3	2	-	-	-	-	-	-	-	-	-	8	2
HA Beherbergungs- und Gaststättenw.	5	3	2	-	-	-	-	-	-	-	-	-	8	2
55 Beherbergungs- und Gaststättenw.	5	3	2	-	-	-	-	-	-	-	-	-	8	2
I Verkehr und Nachrichtenübermittlung	4	1	2	1	-	-	-	-	-	-	-	-	5	4
IA Verkehr und Nachrichtenübermittlung	4	1	2	1	-	-	-	-	-	-	-	-	5	4
60 Landverkehr,Transp. i. Rohrfernleit.	4	1	2	1	-	-	-	-	-	-	-	-	5	4
K Realitätenwesen, Unternehmensdienstl.	5	5	-	-	-	-	-	-	-	-	-	-	6	-
KA Realitätenwesen, Unternehmensdienstl.	5	5	-	-	-	-	-	-	-	-	-	-	6	-
70 Realitätenwesen	2	2	-	-	-	-	-	-	-	-	-	-	3	-
72 Datenverarbeitung u. Datenbanken	1	1	-	-	-	-	-	-	-	-	-	-	1	-
74 Erbring.v.unternehmensbez.Dienstl.	2	2	-	-	-	-	-	-	-	-	-	-	2	-
L Öffentl. Verwaltung, Sozialversich.	2	-	-	-	1	-	1	-	-	-	-	-	55	55
LA Öffentl. Verwaltung, Sozialversich.	2	-	-	-	1	-	1	-	-	-	-	-	55	55
75 Öffentl. Verwaltung, Sozialversich.	2	-	-	-	1	-	1	-	-	-	-	-	55	55
M Unterrichtswesen	2	-	-	1	1	-	-	-	-	-	-	-	8	8
MA Unterrichtswesen	2	-	-	1	1	-	-	-	-	-	-	-	8	8
80 Unterrichtswesen	2	-	-	1	1	-	-	-	-	-	-	-	8	8
N Gesundheits-, Veterinär- u. Sozialw.	1	-	-	1	-	-	-	-	-	-	-	-	3	3
NA Gesundheits-, Veterinär- u. Sozialw.	1	-	-	1	-	-	-	-	-	-	-	-	3	3
85 Gesundheits-, Veterinär- u. Sozialw.	1	-	-	1	-	-	-	-	-	-	-	-	3	3
O Erbring.v.sonst.öffentl.u.pers.Dienstl.	1	1	-	-	-	-	-	-	-	-	-	-	2	-
OA Erbring.v.sonst.öffentl.u.pers.Dienstl.	1	1	-	-	-	-	-	-	-	-	-	-	2	-
92 Kultur, Sport und Unterhaltung	1	1	-	-	-	-	-	-	-	-	-	-	2	-

Tabelle A5: Arbeitsstätten und Beschäftigte nach Gemeinden und Abteilungen der ÖNACE 1995

ÖNACE 1995	Arbeitsstätten insgesamt	davon mit ... unselbständig Beschäftigten										Beschäftigte insgesamt	darunter unselbst. Beschäftigte	
		0	1	2 - 4	5 - 9	10 - 19	20 - 49	50 - 99	100 - 199	200 - 499	500 - 999			1000 und mehr
70367 Wattens														
zusammen	351	96	57	91	58	27	12	6	-	2	1	1	7543	7252
D Sachgütererzeugung	23	2	1	8	7	1	-	1	-	1	1	1	5447	5422
DA H.v.Nahrungsm.u.Getränken,Tabakverarb.	6	-	-	2	4	-	-	-	-	-	-	-	44	36
15 H.v.Nahr.- u.Genussm.; Getränken	6	-	-	2	4	-	-	-	-	-	-	-	44	36
DB H.v.Textilien, Textilwaren u. Bekleidung	1	-	-	1	-	-	-	-	-	-	-	-	3	2
18 H.v.Bekleidung	1	-	-	1	-	-	-	-	-	-	-	-	3	2
DC Ledererz. u. -verarbeitung, H.v.Schuhen	1	-	1	-	-	-	-	-	-	-	-	-	2	1
19 Ledererzeugung und -verarbeitung	1	-	1	-	-	-	-	-	-	-	-	-	2	1
DE H.u.Verarb.v.Papier u.Pappe, Verlagsw.	1	-	-	-	-	-	-	-	-	1	-	-	340	340
21 H.u.Verarbeitung v. Papier u. Pappe	1	-	-	-	-	-	-	-	-	1	-	-	340	340
DI H.u.Bearb.v.Glas,H.v.W.a.Stein.u.Erden	5	1	-	1	-	-	-	1	-	-	1	1	5010	5003
26 H.u.Bea.v.Glas,H.v.W.a.Stein.u.Erden	5	1	-	1	-	-	-	1	-	-	1	1	5010	5003
DJ Metallerz.u.-bearbeitung, H.v.Metallerz.	1	-	-	-	1	-	-	-	-	-	-	-	7	6
28 H.v.Metallerzeugnissen	1	-	-	-	1	-	-	-	-	-	-	-	7	6
DL H.v.Büromasch., Datenverarb.ger.	2	-	-	2	-	-	-	-	-	-	-	-	7	5
33 Medizin-,Mess-u.Regel.tech., Optik	2	-	-	2	-	-	-	-	-	-	-	-	7	5
DN H.v.sonst. Erzeugnissen,Rückgewinnung	6	1	-	2	2	1	-	-	-	-	-	-	34	29
36 H.v.sonstigen Erzeugnissen	6	1	-	2	2	1	-	-	-	-	-	-	34	29
E Energie- und Wasserversorgung	3	-	-	-	1	1	1	-	-	-	-	-	54	54
EA Energie- und Wasserversorgung	3	-	-	-	1	1	1	-	-	-	-	-	54	54
40 Energieversorgung	2	-	-	-	1	1	-	-	-	-	-	-	18	18
41 Wasserversorgung	1	-	-	-	-	-	1	-	-	-	-	-	36	36
F Bauwesen	30	5	1	8	9	2	1	3	-	1	-	-	583	553
FA Bauwesen	30	5	1	8	9	2	1	3	-	1	-	-	583	553
45 Bauwesen	30	5	1	8	9	2	1	3	-	1	-	-	583	553
G Handel, Rep. v.Kfz u.Gebrauchsgütern	103	30	21	29	12	7	4	-	-	-	-	-	463	375
GA Handel, Rep. v.Kfz u.Gebrauchsgütern	103	30	21	29	12	7	4	-	-	-	-	-	463	375
50 Kfz-Handel, Rep. v.Kfz, Tankstellen	9	4	2	3	-	-	-	-	-	-	-	-	23	12
51 Handelsvermittlung u.GH (o.H.m.Kfz)	20	7	7	2	2	2	-	-	-	-	-	-	68	50
52 EH (o.Kfz,o.Tankst.), Rep.v.Gebr.g.	74	19	12	24	10	5	4	-	-	-	-	-	372	313
H Beherbergungs- und Gaststättenw.	30	4	5	10	9	2	-	-	-	-	-	-	149	120
HA Beherbergungs- und Gaststättenw.	30	4	5	10	9	2	-	-	-	-	-	-	149	120
55 Beherbergungs- und Gaststättenw.	30	4	5	10	9	2	-	-	-	-	-	-	149	120
I Verkehr und Nachrichtenübermittlung	23	9	6	4	3	1	-	-	-	-	-	-	60	46
IA Verkehr und Nachrichtenübermittlung	23	9	6	4	3	1	-	-	-	-	-	-	60	46
60 Landverkehr,Transp. i. Rohrfernleit.	10	3	4	2	1	-	-	-	-	-	-	-	21	13
63 Hilfs-u.Nebentät.f.d.Verk., Reisebür.	10	5	2	2	1	-	-	-	-	-	-	-	17	11
64 Nachrichtenübermittlung	3	1	-	-	1	1	-	-	-	-	-	-	22	22
J Kredit- und Versicherungswesen	12	6	1	2	1	1	1	-	-	-	-	-	68	58
JA Kredit- und Versicherungswesen	12	6	1	2	1	1	1	-	-	-	-	-	68	58
65 Kreditwesen	3	-	-	-	1	1	1	-	-	-	-	-	51	51
67 M.d.Kredit-u.Vers.w.verbund.Tätigk.	9	6	1	2	-	-	-	-	-	-	-	-	17	7
K Realitätenwesen, Unternehmensdienstl.	52	27	9	9	4	3	-	-	-	-	-	-	143	94
KA Realitätenwesen, Unternehmensdienstl.	52	27	9	9	4	3	-	-	-	-	-	-	143	94
70 Realitätenwesen	5	-	2	2	1	-	-	-	-	-	-	-	21	16
71 Vermiet.bewegl.Sachen o.Bed.pers.	2	1	1	-	-	-	-	-	-	-	-	-	3	1
72 Datenverarbeitung u. Datenbanken	6	5	-	1	-	-	-	-	-	-	-	-	9	2
74 Erbring.v.unternehmensbez.Dienstl.	39	21	6	6	3	3	-	-	-	-	-	-	110	75

Tabelle A5: Arbeitsstätten und Beschäftigte nach Gemeinden und Abteilungen der ÖNACE 1995

ÖNACE 1995	Arbeitsstätten insgesamt	davon mit ... unselbständig Beschäftigten											Beschäftigte insgesamt	darunter unselbst. Beschäftigte	
		0	1	2 - 4	5 - 9	10 - 19	20 - 49	50 - 99	100 - 199	200 - 499	500 - 999	1000 und mehr			
L Öffentl. Verwaltung, Sozialversich.	3	-	-	1	1	-	1	-	-	-	-	-	-	29	29
LA Öffentl. Verwaltung, Sozialversich.	3	-	-	1	1	-	1	-	-	-	-	-	-	29	29
75 Öffentl. Verwaltung, Sozialversich.	3	-	-	1	1	-	1	-	-	-	-	-	-	29	29
M Unterrichtswesen	14	-	-	4	1	5	3	1	-	-	-	-	-	221	220
MA Unterrichtswesen	14	-	-	4	1	5	3	1	-	-	-	-	-	221	220
80 Unterrichtswesen	14	-	-	4	1	5	3	1	-	-	-	-	-	221	220
N Gesundheits-, Veterinär- u. Sozialw.	24	4	3	8	7	1	-	1	-	-	-	-	-	179	162
NA Gesundheits-, Veterinär- u. Sozialw.	24	4	3	8	7	1	-	1	-	-	-	-	-	179	162
85 Gesundheits-, Veterinär- u. Sozialw.	24	4	3	8	7	1	-	1	-	-	-	-	-	179	162
O Erbring.v.sonst.öffentl.u.pers.Dienstl.	34	9	10	8	3	3	1	-	-	-	-	-	-	147	119
OA Erbring.v.sonst.öffentl.u.pers.Dienstl.	34	9	10	8	3	3	1	-	-	-	-	-	-	147	119
90 Abwasser- u.Abfallbes.u.s.Entsorg.	3	-	1	-	-	2	-	-	-	-	-	-	-	27	27
91 Interessenvertretungen, Vereine	2	-	-	1	1	-	-	-	-	-	-	-	-	8	8
92 Kultur, Sport und Unterhaltung	11	3	4	3	-	-	1	-	-	-	-	-	-	52	43
93 Erbring. v. sonst. Dienstleistungen	18	6	5	4	2	1	-	-	-	-	-	-	-	60	41
70368 Wildermieming															
zusammen	30	7	6	10	4	1	2	-	-	-	-	-	-	151	120
D Sachgütererzeugung	5	1	-	1	-	1	2	-	-	-	-	-	-	70	62
DJ Metallierz.u.-bearbeitung, H.v.Metallierz.	2	-	-	1	-	-	1	-	-	-	-	-	-	28	25
28 H.v.Metallierzeugnissen	2	-	-	1	-	-	1	-	-	-	-	-	-	28	25
DK Maschinenbau	1	-	-	-	-	-	1	-	-	-	-	-	-	28	27
29 Maschinenbau	1	-	-	-	-	-	1	-	-	-	-	-	-	28	27
DN H.v.sonst. Erzeugnissen,Rückgewinnung	2	1	-	-	-	1	-	-	-	-	-	-	-	14	10
36 H.v.sonstigen Erzeugnissen	2	1	-	-	-	1	-	-	-	-	-	-	-	14	10
F Bauwesen	3	-	-	2	1	-	-	-	-	-	-	-	-	13	10
FA Bauwesen	3	-	-	2	1	-	-	-	-	-	-	-	-	13	10
45 Bauwesen	3	-	-	2	1	-	-	-	-	-	-	-	-	13	10
G Handel, Rep. v.Kfz u.Gebrauchsgütern	4	3	-	1	-	-	-	-	-	-	-	-	-	8	4
GA Handel, Rep. v.Kfz u.Gebrauchsgütern	4	3	-	1	-	-	-	-	-	-	-	-	-	8	4
50 Kfz-Handel, Rep. v.Kfz, Tankstellen	1	-	-	1	-	-	-	-	-	-	-	-	-	5	4
51 Handelsvermittlung u.GH (o.H.m.Kfz)	1	1	-	-	-	-	-	-	-	-	-	-	-	1	-
52 EH (o.Kfz,o.Tankst.), Rep.v.Gebr.g.	2	2	-	-	-	-	-	-	-	-	-	-	-	2	-
H Beherbergungs- und Gaststättenw.	9	1	4	2	2	-	-	-	-	-	-	-	-	35	24
HA Beherbergungs- und Gaststättenw.	9	1	4	2	2	-	-	-	-	-	-	-	-	35	24
55 Beherbergungs- und Gaststättenw.	9	1	4	2	2	-	-	-	-	-	-	-	-	35	24
K Realitätenwesen, Unternehmensdienstl.	6	2	2	2	-	-	-	-	-	-	-	-	-	11	6
KA Realitätenwesen, Unternehmensdienstl.	6	2	2	2	-	-	-	-	-	-	-	-	-	11	6
74 Erbring.v.unternehmensbez.Dienstl.	6	2	2	2	-	-	-	-	-	-	-	-	-	11	6
L Öffentl. Verwaltung, Sozialversich.	1	-	-	-	1	-	-	-	-	-	-	-	-	8	8
LA Öffentl. Verwaltung, Sozialversich.	1	-	-	-	1	-	-	-	-	-	-	-	-	8	8
75 Öffentl. Verwaltung, Sozialversich.	1	-	-	-	1	-	-	-	-	-	-	-	-	8	8
M Unterrichtswesen	2	-	-	2	-	-	-	-	-	-	-	-	-	6	6
MA Unterrichtswesen	2	-	-	2	-	-	-	-	-	-	-	-	-	6	6
80 Unterrichtswesen	2	-	-	2	-	-	-	-	-	-	-	-	-	6	6

Tabelle A5: Arbeitsstätten und Beschäftigte nach Gemeinden und Abteilungen der ÖNACE 1995

ÖNACE 1995	Arbeitsstätten insgesamt	davon mit ... unselbständig Beschäftigten											Beschäftigte insgesamt	darunter unselbst. Beschäftigte
		0	1	2 - 4	5 - 9	10 - 19	20 - 49	50 - 99	100 - 199	200 - 499	500 - 999	1000 und mehr		
70369 Zirl														
zusammen	285	102	38	61	34	28	16	4	1	1	-	-	2353	2115
C Bergbau; Gewinn v. Steinen u. Erden	1	-	-	-	-	-	-	1	-	-	-	-	55	55
CB Erzbergb., Gewinnung v. Steinen u. Erden	1	-	-	-	-	-	-	1	-	-	-	-	55	55
14 Gew. v. Steinen u. Erden; sonst. Bergb.	1	-	-	-	-	-	-	1	-	-	-	-	55	55
D Sachgütererzeugung	29	5	3	6	9	3	1	1	1	-	-	-	476	452
DA H.v. Nahrungsm. u. Getränken, Tabakverarb.	3	-	1	-	2	-	-	-	-	-	-	-	17	14
15 H.v. Nahr.- u. Genussm.; Getränken	3	-	1	-	2	-	-	-	-	-	-	-	17	14
DE H.u. Verarb. v. Papier u. Pappe, Verlagsw.	2	-	1	-	-	1	-	-	-	-	-	-	13	11
22 Verlagsw., Druckerei, Vervielfältig.	2	-	1	-	-	1	-	-	-	-	-	-	13	11
DG H.v. Chemikalien u. chem. Erzeugn.	2	-	-	-	1	-	-	1	-	-	-	-	105	105
24 H.v. Chemikalien u. chem. Erzeugn.	2	-	-	-	1	-	-	1	-	-	-	-	105	105
DI H.u. Bearb. v. Glas, H.v. W.a. Stein. u. Erden	6	3	-	-	2	-	1	-	-	-	-	-	59	55
26 H.u. Bea. v. Glas, H.v. W.a. Stein. u. Erden	6	3	-	-	2	-	1	-	-	-	-	-	59	55
DJ Metallz. u. -bearbeitung, H.v. Metallz.	1	-	-	-	1	-	-	-	-	-	-	-	9	7
28 H.v. Metallzeugnissen	1	-	-	-	1	-	-	-	-	-	-	-	9	7
DK Maschinenbau	2	-	-	1	-	1	-	-	-	-	-	-	18	17
29 Maschinenbau	2	-	-	1	-	1	-	-	-	-	-	-	18	17
DL H.v. Büromasch., Datenverarb. ger.	4	1	1	-	1	-	-	-	1	-	-	-	206	204
32 Rundfunk-, Fernseh- u. Nachr. technik	2	1	-	-	-	-	-	-	1	-	-	-	198	197
33 Medizin-, Mess- u. Regel. tech., Optik	2	-	1	-	1	-	-	-	-	-	-	-	8	7
DN H.v. sonst. Erzeugnissen, Rückgewinnung	9	1	-	5	2	1	-	-	-	-	-	-	49	39
36 H.v. sonstigen Erzeugnissen	7	1	-	4	2	-	-	-	-	-	-	-	28	18
37 Rückgewinnung (Recycling)	2	-	-	1	-	1	-	-	-	-	-	-	21	21
E Energie- und Wasserversorgung	2	1	-	-	-	-	-	1	-	-	-	-	62	61
EA Energie- und Wasserversorgung	2	1	-	-	-	-	-	1	-	-	-	-	62	61
40 Energieversorgung	2	1	-	-	-	-	-	1	-	-	-	-	62	61
F Bauwesen	31	7	2	9	5	5	2	1	-	-	-	-	312	284
FA Bauwesen	31	7	2	9	5	5	2	1	-	-	-	-	312	284
45 Bauwesen	31	7	2	9	5	5	2	1	-	-	-	-	312	284
G Handel, Rep. v. Kfz u. Gebrauchsgütern	64	20	11	17	6	7	3	-	-	-	-	-	328	284
GA Handel, Rep. v. Kfz u. Gebrauchsgütern	64	20	11	17	6	7	3	-	-	-	-	-	328	284
50 Kfz-Handel, Rep. v. Kfz, Tankstellen	9	4	1	2	1	1	-	-	-	-	-	-	29	21
51 Handelsvermittlung u. GH (o. H. m. Kfz)	26	9	4	4	2	5	2	-	-	-	-	-	183	169
52 EH (o. Kfz, o. Tankst.), Rep. v. Gebr. g.	29	7	6	11	3	1	1	-	-	-	-	-	116	94
H Beherbergungs- und Gaststättenw.	30	11	8	8	2	1	-	-	-	-	-	-	97	62
HA Beherbergungs- und Gaststättenw.	30	11	8	8	2	1	-	-	-	-	-	-	97	62
55 Beherbergungs- und Gaststättenw.	30	11	8	8	2	1	-	-	-	-	-	-	97	62
I Verkehr und Nachrichtenübermittlung	16	2	2	6	2	2	2	-	-	-	-	-	139	129
IA Verkehr und Nachrichtenübermittlung	16	2	2	6	2	2	2	-	-	-	-	-	139	129
60 Landverkehr, Transp. i. Rohrfernleit.	10	1	1	4	1	1	2	-	-	-	-	-	110	105
63 Hilfs- u. Nebentät. f. d. Verk., Reisebür.	4	1	1	1	1	-	-	-	-	-	-	-	14	10
64 Nachrichtenübermittlung	2	-	-	1	-	1	-	-	-	-	-	-	15	14
J Kredit- und Versicherungswesen	7	4	-	1	1	1	-	-	-	-	-	-	26	20
JA Kredit- und Versicherungswesen	7	4	-	1	1	1	-	-	-	-	-	-	26	20
65 Kreditwesen	2	-	-	-	1	1	-	-	-	-	-	-	18	18
67 M. d. Kredit- u. Vers. w. verbund. Tätigk.	5	4	-	1	-	-	-	-	-	-	-	-	8	2

Tabelle A5: Arbeitsstätten und Beschäftigte nach Gemeinden und Abteilungen der ÖNACE 1995

ÖNACE 1995	Arbeitsstätten insgesamt	davon mit ... unselbständig Beschäftigten											Beschäftigte insgesamt	darunter unselbst. Beschäftigte
		0	1	2 - 4	5 - 9	10 - 19	20 - 49	50 - 99	100 - 199	200 - 499	500 - 999	1000 und mehr		
K Realitätenwesen, Unternehmensdienstl.	50	34	7	4	1	3	1	-	-	-	-	-	150	96
KA Realitätenwesen, Unternehmensdienstl.	50	34	7	4	1	3	1	-	-	-	-	-	150	96
70 Realitätenwesen	5	3	-	-	1	1	-	-	-	-	-	-	29	24
71 Vermiet.bewegl.Sachen o.Bed.pers.	2	1	1	-	-	-	-	-	-	-	-	-	3	1
72 Datenverarbeitung u. Datenbanken	9	8	-	-	-	1	-	-	-	-	-	-	36	24
74 Erbring.v.unternehmensbez.Dienstl.	34	22	6	4	-	2	-	-	-	-	-	-	82	47
L Öffentl. Verwaltung, Sozialversich.	5	-	-	-	2	1	2	-	-	-	-	-	91	91
LA Öffentl. Verwaltung, Sozialversich.	5	-	-	-	2	1	2	-	-	-	-	-	91	91
75 Öffentl. Verwaltung, Sozialversich.	5	-	-	-	2	1	2	-	-	-	-	-	91	91
M Unterrichtswesen	8	-	-	1	2	2	3	-	-	-	-	-	114	114
MA Unterrichtswesen	8	-	-	1	2	2	3	-	-	-	-	-	114	114
80 Unterrichtswesen	8	-	-	1	2	2	3	-	-	-	-	-	114	114
N Gesundheits-, Veterinär- u. Sozialw.	18	6	4	4	2	-	1	-	-	1	-	-	395	379
NA Gesundheits-, Veterinär- u. Sozialw.	18	6	4	4	2	-	1	-	-	1	-	-	395	379
85 Gesundheits-, Veterinär- u. Sozialw.	18	6	4	4	2	-	1	-	-	1	-	-	395	379
O Erbring.v.sonst.öffentl.u.pers.Dienstl.	24	12	1	5	2	3	1	-	-	-	-	-	108	88
OA Erbring.v.sonst.öffentl.u.pers.Dienstl.	24	12	1	5	2	3	1	-	-	-	-	-	108	88
90 Abwasser- u.Abfallbes.u.s.Entsorg.	3	-	-	1	-	1	1	-	-	-	-	-	44	42
91 Interessenvertretungen, Vereine	2	-	-	1	1	-	-	-	-	-	-	-	9	9
92 Kultur, Sport und Unterhaltung	9	6	1	1	-	1	-	-	-	-	-	-	23	15
93 Erbring. v. sonst. Dienstleistungen	10	6	-	2	1	1	-	-	-	-	-	-	32	22
70401 Aurach bei Kitzbühel														
zusammen	64	26	8	14	8	3	5	-	-	-	-	-	338	263
D Sachgütererzeugung	6	3	-	-	1	2	-	-	-	-	-	-	41	30
DA H.v.Nahrungsm.u.Getränken,Tabakverarb.	1	-	-	-	-	1	-	-	-	-	-	-	17	13
15 H.v.Nahr.- u.Genussm.; Getränken	1	-	-	-	-	1	-	-	-	-	-	-	17	13
DB H.v.Textilien, Textilwaren u. Bekleidung	1	1	-	-	-	-	-	-	-	-	-	-	1	-
18 H.v.Bekleidung	1	1	-	-	-	-	-	-	-	-	-	-	1	-
DD Be- u. Verarb. v. Holz (o.H.v.Möbeln)	2	1	-	-	-	1	-	-	-	-	-	-	13	10
20 Be- u. Verarb. v. Holz (o.H.v.Möbeln)	2	1	-	-	-	1	-	-	-	-	-	-	13	10
DN H.v.sonst. Erzeugnissen,Rückgewinnung	2	1	-	-	1	-	-	-	-	-	-	-	10	7
36 H.v.sonstigen Erzeugnissen	2	1	-	-	1	-	-	-	-	-	-	-	10	7
F Bauwesen	10	1	1	1	2	1	4	-	-	-	-	-	148	138
FA Bauwesen	10	1	1	1	2	1	4	-	-	-	-	-	148	138
45 Bauwesen	10	1	1	1	2	1	4	-	-	-	-	-	148	138
G Handel, Rep. v.Kfz u.Gebrauchsgütern	13	6	1	4	1	-	1	-	-	-	-	-	53	39
GA Handel, Rep. v.Kfz u.Gebrauchsgütern	13	6	1	4	1	-	1	-	-	-	-	-	53	39
50 Kfz-Handel, Rep. v.Kfz, Tankstellen	1	1	-	-	-	-	-	-	-	-	-	-	2	-
51 Handelsvermittlung u.GH (o.H.m.Kfz)	5	2	-	2	-	-	1	-	-	-	-	-	34	28
52 EH (o.Kfz,o.Tankst.), Rep.v.Gebr.g.	7	3	1	2	1	-	-	-	-	-	-	-	17	11
H Beherbergungs- und Gaststättenw.	20	10	3	4	3	-	-	-	-	-	-	-	61	31
HA Beherbergungs- und Gaststättenw.	20	10	3	4	3	-	-	-	-	-	-	-	61	31
55 Beherbergungs- und Gaststättenw.	20	10	3	4	3	-	-	-	-	-	-	-	61	31
I Verkehr und Nachrichtenübermittlung	2	1	-	-	1	-	-	-	-	-	-	-	11	8
IA Verkehr und Nachrichtenübermittlung	2	1	-	-	1	-	-	-	-	-	-	-	11	8
60 Landverkehr,Transp. i. Rohrfernleit.	1	-	-	-	1	-	-	-	-	-	-	-	10	8
63 Hilfs-u.Nebentät.f.d.Verk., Reisebür.	1	1	-	-	-	-	-	-	-	-	-	-	1	-

Tabelle A5: Arbeitsstätten und Beschäftigte nach Gemeinden und Abteilungen der ÖNACE 1995

ÖNACE 1995	Arbeitsstätten insgesamt	davon mit ... unselbständig Beschäftigten										Beschäftigte insgesamt	darunter unselbst. Beschäftigte	
		0	1	2 - 4	5 - 9	10 - 19	20 - 49	50 - 99	100 - 199	200 - 499	500 - 999			1000 und mehr
J Kredit- und Versicherungswesen	3	1	-	2	-	-	-	-	-	-	-	-	7	6
JA Kredit- und Versicherungswesen	3	1	-	2	-	-	-	-	-	-	-	-	7	6
65 Kreditwesen	1	-	-	1	-	-	-	-	-	-	-	-	2	2
67 M.d.Kredit-u.Vers.w.verbund.Tätigk.	2	1	-	1	-	-	-	-	-	-	-	-	5	4
K Realitätenwesen, Unternehmensdienstl.	4	1	2	1	-	-	-	-	-	-	-	-	7	4
KA Realitätenwesen, Unternehmensdienstl.	4	1	2	1	-	-	-	-	-	-	-	-	7	4
70 Realitätenwesen	2	1	1	-	-	-	-	-	-	-	-	-	3	1
74 Erbring.v.unternehmensbez.Dienstl.	2	-	1	1	-	-	-	-	-	-	-	-	4	3
L Öffentl. Verwaltung, Sozialversich.	1	-	-	1	-	-	-	-	-	-	-	-	2	2
LA Öffentl. Verwaltung, Sozialversich.	1	-	-	1	-	-	-	-	-	-	-	-	2	2
75 Öffentl. Verwaltung, Sozialversich.	1	-	-	1	-	-	-	-	-	-	-	-	2	2
M Unterrichtswesen	2	-	1	1	-	-	-	-	-	-	-	-	5	5
MA Unterrichtswesen	2	-	1	1	-	-	-	-	-	-	-	-	5	5
80 Unterrichtswesen	2	-	1	1	-	-	-	-	-	-	-	-	5	5
N Gesundheits-, Veterinär- u. Sozialw.	1	1	-	-	-	-	-	-	-	-	-	-	1	-
NA Gesundheits-, Veterinär- u. Sozialw.	1	1	-	-	-	-	-	-	-	-	-	-	1	-
85 Gesundheits-, Veterinär- u. Sozialw.	1	1	-	-	-	-	-	-	-	-	-	-	1	-
O Erbring.v.sonst.öffentl.u.pers.Dienstl.	2	2	-	-	-	-	-	-	-	-	-	-	2	-
OA Erbring.v.sonst.öffentl.u.pers.Dienstl.	2	2	-	-	-	-	-	-	-	-	-	-	2	-
92 Kultur, Sport und Unterhaltung	1	1	-	-	-	-	-	-	-	-	-	-	1	-
93 Erbring. v. sonst. Dienstleistungen	1	1	-	-	-	-	-	-	-	-	-	-	1	-
70402 Brixen im Thale														
zusammen	168	51	42	39	20	14	2	-	-	-	-	-	679	532
C Bergbau;Gewinn.v.Steinen u.Erden	1	-	-	-	-	1	-	-	-	-	-	-	17	16
CB Erzbergb., Gewinnung v.Steinen u.Erden	1	-	-	-	-	1	-	-	-	-	-	-	17	16
14 Gew.v.Steinen u.Erden;sonst.Bergb.	1	-	-	-	-	1	-	-	-	-	-	-	17	16
D Sachgütererzeugung	10	1	-	5	3	1	-	-	-	-	-	-	54	45
DA H.v.Nahrungsm.u.Getränken,Tabakverarb.	3	-	-	1	1	1	-	-	-	-	-	-	20	18
15 H.v.Nahr.- u.Genussm.; Getränken	3	-	-	1	1	1	-	-	-	-	-	-	20	18
DD Be- u. Verarb. v. Holz (o.H.v.Möbeln)	2	1	-	1	-	-	-	-	-	-	-	-	5	3
20 Be- u. Verarb. v. Holz (o.H.v.Möbeln)	2	1	-	1	-	-	-	-	-	-	-	-	5	3
DI H.u.Bearb.v.Glas,H.v.W.a.Stein.u.Erden	2	-	-	2	-	-	-	-	-	-	-	-	6	4
26 H.u.Bea.v.Glas,H.v.W.a.Stein.u.Erden	2	-	-	2	-	-	-	-	-	-	-	-	6	4
DJ Metallerz.u.-bearbeitung, H.v.Metallerz.	2	-	-	1	1	-	-	-	-	-	-	-	13	11
28 H.v.Metallerzeugnissen	2	-	-	1	1	-	-	-	-	-	-	-	13	11
DK Maschinenbau	1	-	-	-	1	-	-	-	-	-	-	-	10	9
29 Maschinenbau	1	-	-	-	1	-	-	-	-	-	-	-	10	9
F Bauwesen	15	1	2	3	6	2	1	-	-	-	-	-	125	111
FA Bauwesen	15	1	2	3	6	2	1	-	-	-	-	-	125	111
45 Bauwesen	15	1	2	3	6	2	1	-	-	-	-	-	125	111
G Handel, Rep. v.Kfz u.Gebrauchsgütern	39	14	12	7	2	3	1	-	-	-	-	-	135	104
GA Handel, Rep. v.Kfz u.Gebrauchsgütern	39	14	12	7	2	3	1	-	-	-	-	-	135	104
50 Kfz-Handel, Rep. v.Kfz, Tankstellen	4	2	-	-	2	-	-	-	-	-	-	-	16	14
51 Handelsvermittlung u.GH (o.H.m.Kfz)	10	5	3	1	-	1	-	-	-	-	-	-	25	17
52 EH (o.Kfz,o.Tankst.), Rep.v.Gebr.g.	25	7	9	6	-	2	1	-	-	-	-	-	94	73
H Beherbergungs- und Gaststättenw.	66	27	21	14	3	1	-	-	-	-	-	-	161	90
HA Beherbergungs- und Gaststättenw.	66	27	21	14	3	1	-	-	-	-	-	-	161	90
55 Beherbergungs- und Gaststättenw.	66	27	21	14	3	1	-	-	-	-	-	-	161	90

Tabelle A5: Arbeitsstätten und Beschäftigte nach Gemeinden und Abteilungen der ÖNACE 1995

ÖNACE 1995	Arbeitsstätten insgesamt	davon mit ... unselbständig Beschäftigten											Beschäftigte insgesamt	darunter unselbst. Beschäftigte
		0	1	2 - 4	5 - 9	10 - 19	20 - 49	50 - 99	100 - 199	200 - 499	500 - 999	1000 und mehr		
I Verkehr und Nachrichtenübermittlung	12	1	3	3	2	3	-	-	-	-	-	-	92	84
IA Verkehr und Nachrichtenübermittlung	12	1	3	3	2	3	-	-	-	-	-	-	92	84
60 Landverkehr, Transp. i. Rohrfernleit.	8	1	2	2	1	2	-	-	-	-	-	-	59	52
63 Hilfs- u. Nebentät. f. d. Verk., Reisebür.	3	-	1	1	-	1	-	-	-	-	-	-	25	24
64 Nachrichtenübermittlung	1	-	-	-	1	-	-	-	-	-	-	-	8	8
J Kredit- und Versicherungswesen	4	2	-	1	-	1	-	-	-	-	-	-	15	13
JA Kredit- und Versicherungswesen	4	2	-	1	-	1	-	-	-	-	-	-	15	13
65 Kreditwesen	2	-	-	1	-	1	-	-	-	-	-	-	13	13
67 M. d. Kredit- u. Vers. w. verbund. Tätigk.	2	2	-	-	-	-	-	-	-	-	-	-	2	-
K Realitätenwesen, Unternehmensdienstl.	7	4	1	2	-	-	-	-	-	-	-	-	11	6
KA Realitätenwesen, Unternehmensdienstl.	7	4	1	2	-	-	-	-	-	-	-	-	11	6
72 Datenverarbeitung u. Datenbanken	1	1	-	-	-	-	-	-	-	-	-	-	1	-
74 Erbring. v. unternehmensbez. Dienstl.	6	3	1	2	-	-	-	-	-	-	-	-	10	6
L Öffentl. Verwaltung, Sozialversich.	2	-	-	-	2	-	-	-	-	-	-	-	13	13
LA Öffentl. Verwaltung, Sozialversich.	2	-	-	-	2	-	-	-	-	-	-	-	13	13
75 Öffentl. Verwaltung, Sozialversich.	2	-	-	-	2	-	-	-	-	-	-	-	13	13
M Unterrichtswesen	3	-	-	-	2	1	-	-	-	-	-	-	25	25
MA Unterrichtswesen	3	-	-	-	2	1	-	-	-	-	-	-	25	25
80 Unterrichtswesen	3	-	-	-	2	1	-	-	-	-	-	-	25	25
N Gesundheits-, Veterinär- u. Sozialw.	4	-	1	2	-	1	-	-	-	-	-	-	22	19
NA Gesundheits-, Veterinär- u. Sozialw.	4	-	1	2	-	1	-	-	-	-	-	-	22	19
85 Gesundheits-, Veterinär- u. Sozialw.	4	-	1	2	-	1	-	-	-	-	-	-	22	19
O Erbring. v. sonst. öffentl. u. pers. Dienstl.	5	1	2	2	-	-	-	-	-	-	-	-	9	6
OA Erbring. v. sonst. öffentl. u. pers. Dienstl.	5	1	2	2	-	-	-	-	-	-	-	-	9	6
92 Kultur, Sport und Unterhaltung	2	1	-	1	-	-	-	-	-	-	-	-	3	2
93 Erbring. v. sonst. Dienstleistungen	3	-	2	1	-	-	-	-	-	-	-	-	6	4
70403 Fieberbrunn														
zusammen	245	73	48	64	27	17	14	1	-	1	-	-	1606	1388
D Sachgütererzeugung	15	1	2	5	2	1	2	1	-	1	-	-	455	435
DA H. v. Nahrungsm. u. Getränken, Tabakverarb.	4	-	-	3	1	-	-	-	-	-	-	-	23	17
15 H. v. Nahr. - u. Genussm.; Getränken	4	-	-	3	1	-	-	-	-	-	-	-	23	17
DC Ledererz. u. -verarbeitung, H. v. Schuhen	1	-	-	-	-	-	-	1	-	-	-	-	71	70
19 Ledererzeugung und -verarbeitung	1	-	-	-	-	-	-	1	-	-	-	-	71	70
DD Be- u. Verarb. v. Holz (o. H. v. Möbeln)	1	-	-	1	-	-	-	-	-	-	-	-	4	2
20 Be- u. Verarb. v. Holz (o. H. v. Möbeln)	1	-	-	1	-	-	-	-	-	-	-	-	4	2
DG H. v. Chemikalien u. chem. Erzeugn.	1	-	-	-	-	-	-	-	-	1	-	-	250	248
24 H. v. Chemikalien u. chem. Erzeugn.	1	-	-	-	-	-	-	-	-	1	-	-	250	248
DH H. v. Gummi- und Kunststoffwaren	1	-	1	-	-	-	-	-	-	-	-	-	2	1
25 H. v. Gummi- und Kunststoffwaren	1	-	1	-	-	-	-	-	-	-	-	-	2	1
DJ Metallverz. u. -bearbeitung, H. v. Metallverz.	1	-	-	-	-	-	1	-	-	-	-	-	48	47
28 H. v. Metallzeugnissen	1	-	-	-	-	-	1	-	-	-	-	-	48	47
DK Maschinenbau	1	-	1	-	-	-	-	-	-	-	-	-	2	1
29 Maschinenbau	1	-	1	-	-	-	-	-	-	-	-	-	2	1
DN H. v. sonst. Erzeugnissen, Rückgewinnung	5	1	-	1	1	1	1	-	-	-	-	-	55	49
36 H. v. sonstigen Erzeugnissen	5	1	-	1	1	1	1	-	-	-	-	-	55	49
E Energie- und Wasserversorgung	3	1	-	1	1	-	-	-	-	-	-	-	12	11
EA Energie- und Wasserversorgung	3	1	-	1	1	-	-	-	-	-	-	-	12	11
40 Energieversorgung	3	1	-	1	1	-	-	-	-	-	-	-	12	11

Tabelle A5: Arbeitsstätten und Beschäftigte nach Gemeinden und Abteilungen der ÖNACE 1995

ÖNACE 1995	Arbeitsstätten insgesamt	davon mit ... unselbständig Beschäftigten											Beschäftigte insgesamt	darunter unselbst. Beschäftigte
		0	1	2 - 4	5 - 9	10 - 19	20 - 49	50 - 99	100 - 199	200 - 499	500 - 999	1000 und mehr		
F Bauwesen	18	3	3	5	-	3	4	-	-	-	-	-	195	178
FA Bauwesen	18	3	3	5	-	3	4	-	-	-	-	-	195	178
45 Bauwesen	18	3	3	5	-	3	4	-	-	-	-	-	195	178
G Handel, Rep. v.Kfz u.Gebrauchsgütern	59	17	13	16	7	5	1	-	-	-	-	-	237	190
GA Handel, Rep. v.Kfz u.Gebrauchsgütern	59	17	13	16	7	5	1	-	-	-	-	-	237	190
50 Kfz-Handel, Rep. v.Kfz, Tankstellen	5	1	1	2	1	-	-	-	-	-	-	-	18	13
51 Handelsvermittlung u.GH (o.H.m.Kfz)	13	5	2	1	3	2	-	-	-	-	-	-	55	48
52 EH (o.Kfz,o.Tankst.), Rep.v.Gebr.g.	41	11	10	13	3	3	1	-	-	-	-	-	164	129
H Beherbergungs- und Gaststättenw.	67	25	15	15	9	1	2	-	-	-	-	-	261	183
HA Beherbergungs- und Gaststättenw.	67	25	15	15	9	1	2	-	-	-	-	-	261	183
55 Beherbergungs- und Gaststättenw.	67	25	15	15	9	1	2	-	-	-	-	-	261	183
I Verkehr und Nachrichtenübermittlung	13	1	5	2	1	2	2	-	-	-	-	-	116	109
IA Verkehr und Nachrichtenübermittlung	13	1	5	2	1	2	2	-	-	-	-	-	116	109
60 Landverkehr,Transp. i. Rohrfernleit.	9	1	4	-	1	1	2	-	-	-	-	-	92	86
63 Hilfs-u.Nebentät.f.d.Verk., Reisebür.	3	-	1	2	-	-	-	-	-	-	-	-	7	6
64 Nachrichtenübermittlung	1	-	-	-	-	1	-	-	-	-	-	-	17	17
J Kredit- und Versicherungswesen	4	1	-	1	1	-	1	-	-	-	-	-	41	40
JA Kredit- und Versicherungswesen	4	1	-	1	1	-	1	-	-	-	-	-	41	40
65 Kreditwesen	3	-	-	1	1	-	1	-	-	-	-	-	40	40
67 M.d.Kredit-u.Vers.w.verbund.Tätigk.	1	1	-	-	-	-	-	-	-	-	-	-	1	-
K Realitätenwesen, Unternehmensdienstl.	28	17	5	5	1	-	-	-	-	-	-	-	53	25
KA Realitätenwesen, Unternehmensdienstl.	28	17	5	5	1	-	-	-	-	-	-	-	53	25
70 Realitätenwesen	2	2	-	-	-	-	-	-	-	-	-	-	3	-
71 Vermiet.bewegl.Sachen o.Bed.pers.	3	2	-	1	-	-	-	-	-	-	-	-	5	2
72 Datenverarbeitung u. Datenbanken	2	2	-	-	-	-	-	-	-	-	-	-	2	-
74 Erbring.v.unternehmensbez.Dienstl.	21	11	5	4	1	-	-	-	-	-	-	-	43	23
L Öffentl. Verwaltung, Sozialversich.	3	-	-	-	-	3	-	-	-	-	-	-	40	40
LA Öffentl. Verwaltung, Sozialversich.	3	-	-	-	-	3	-	-	-	-	-	-	40	40
75 Öffentl. Verwaltung, Sozialversich.	3	-	-	-	-	3	-	-	-	-	-	-	40	40
M Unterrichtswesen	7	-	-	3	2	1	1	-	-	-	-	-	83	83
MA Unterrichtswesen	7	-	-	3	2	1	1	-	-	-	-	-	83	83
80 Unterrichtswesen	7	-	-	3	2	1	1	-	-	-	-	-	83	83
N Gesundheits-, Veterinär- u. Sozialw.	12	2	2	4	2	1	1	-	-	-	-	-	74	65
NA Gesundheits-, Veterinär- u. Sozialw.	12	2	2	4	2	1	1	-	-	-	-	-	74	65
85 Gesundheits-, Veterinär- u. Sozialw.	12	2	2	4	2	1	1	-	-	-	-	-	74	65
O Erbring.v.sonst.öffentl.u.pers.Dienstl.	16	5	3	7	1	-	-	-	-	-	-	-	39	29
OA Erbring.v.sonst.öffentl.u.pers.Dienstl.	16	5	3	7	1	-	-	-	-	-	-	-	39	29
90 Abwasser- u.Abfallbes.u.s.Entsorg.	3	1	-	2	-	-	-	-	-	-	-	-	5	5
91 Interessenvertretungen, Vereine	1	-	-	1	-	-	-	-	-	-	-	-	2	2
92 Kultur, Sport und Unterhaltung	5	-	3	1	1	-	-	-	-	-	-	-	17	14
93 Erbring. v. sonst. Dienstleistungen	7	4	-	3	-	-	-	-	-	-	-	-	15	8
70404 Going am Wilden Kaiser														
zusammen	107	38	22	25	10	8	3	-	1	-	-	-	590	475
D Sachgütererzeugung	10	3	1	2	1	3	-	-	-	-	-	-	67	51
DA H.v.Nahrungsm.u.Getränken,Tabakverarb.	3	1	-	2	-	-	-	-	-	-	-	-	10	7
15 H.v.Nahr.- u.Genussm.; Getränken	3	1	-	2	-	-	-	-	-	-	-	-	10	7
DB H.v.Textilien, Textilwaren u. Bekleidung	1	1	-	-	-	-	-	-	-	-	-	-	1	-
18 H.v.Bekleidung	1	1	-	-	-	-	-	-	-	-	-	-	1	-

Tabelle A5: Arbeitsstätten und Beschäftigte nach Gemeinden und Abteilungen der ÖNACE 1995

ÖNACE 1995	Arbeitsstätten insgesamt	davon mit ... unselbständig Beschäftigten											Beschäftigte insgesamt	darunter unselbst. Beschäftigte
		0	1	2 - 4	5 - 9	10 - 19	20 - 49	50 - 99	100 - 199	200 - 499	500 - 999	1000 und mehr		
DD Be- u. Verarb. v. Holz (o.H.v.Möbeln)	2	1	-	-	-	1	-	-	-	-	-	-	14	11
20 Be- u. Verarb. v. Holz (o.H.v.Möbeln)	2	1	-	-	-	1	-	-	-	-	-	-	14	11
DI H.u.Bearb.v.Glas,H.v.W.a.Stein.u.Erden	1	-	-	-	-	1	-	-	-	-	-	-	12	11
26 H.u.Bea.v.Glas,H.v.W.a.Stein.u.Erden	1	-	-	-	-	1	-	-	-	-	-	-	12	11
DK Maschinenbau	2	-	1	-	-	1	-	-	-	-	-	-	19	14
29 Maschinenbau	2	-	1	-	-	1	-	-	-	-	-	-	19	14
DN H.v.sonst. Erzeugnissen,Rückgewinnung	1	-	-	-	1	-	-	-	-	-	-	-	11	8
36 H.v.sonstigen Erzeugnissen	1	-	-	-	1	-	-	-	-	-	-	-	11	8
F Bauwesen	8	2	-	2	1	1	2	-	-	-	-	-	88	81
FA Bauwesen	8	2	-	2	1	1	2	-	-	-	-	-	88	81
45 Bauwesen	8	2	-	2	1	1	2	-	-	-	-	-	88	81
G Handel, Rep. v.Kfz u.Gebrauchsgütern	16	7	5	2	1	-	1	-	-	-	-	-	51	36
GA Handel, Rep. v.Kfz u.Gebrauchsgütern	16	7	5	2	1	-	1	-	-	-	-	-	51	36
50 Kfz-Handel, Rep. v.Kfz, Tankstellen	2	1	-	1	-	-	-	-	-	-	-	-	6	3
51 Handelsvermittlung u.GH (o.H.m.Kfz)	6	2	3	-	-	-	1	-	-	-	-	-	28	23
52 EH (o.Kfz,o.Tankst.), Rep.v.Gebr.g.	8	4	2	1	1	-	-	-	-	-	-	-	17	10
H Beherbergungs- und Gaststättenw.	49	18	15	11	2	2	-	-	1	-	-	-	289	231
HA Beherbergungs- und Gaststättenw.	49	18	15	11	2	2	-	-	1	-	-	-	289	231
55 Beherbergungs- und Gaststättenw.	49	18	15	11	2	2	-	-	1	-	-	-	289	231
I Verkehr und Nachrichtenübermittlung	6	2	-	2	2	-	-	-	-	-	-	-	19	15
IA Verkehr und Nachrichtenübermittlung	6	2	-	2	2	-	-	-	-	-	-	-	19	15
60 Landverkehr,Transp. i. Rohrfernleit.	3	1	-	1	1	-	-	-	-	-	-	-	9	7
63 Hilfs-u.Nebentät.f.d.Verk., Reisebür.	2	1	-	1	-	-	-	-	-	-	-	-	5	3
64 Nachrichtenübermittlung	1	-	-	-	1	-	-	-	-	-	-	-	5	5
J Kredit- und Versicherungswesen	2	1	-	-	-	1	-	-	-	-	-	-	12	11
JA Kredit- und Versicherungswesen	2	1	-	-	-	1	-	-	-	-	-	-	12	11
65 Kreditwesen	1	-	-	-	-	1	-	-	-	-	-	-	11	11
67 M.d.Kredit-u.Vers.w.verbund.Tätigk.	1	1	-	-	-	-	-	-	-	-	-	-	1	-
K Realitätenwesen, Unternehmensdienstl.	7	3	1	2	1	-	-	-	-	-	-	-	23	15
KA Realitätenwesen, Unternehmensdienstl.	7	3	1	2	1	-	-	-	-	-	-	-	23	15
71 Vermiet.bewegl.Sachen o.Bed.pers.	1	-	-	1	-	-	-	-	-	-	-	-	5	3
72 Datenverarbeitung u. Datenbanken	1	1	-	-	-	-	-	-	-	-	-	-	1	-
74 Erbring.v.unternehmensbez.Dienstl.	5	2	1	1	1	-	-	-	-	-	-	-	17	12
L Öffentl. Verwaltung, Sozialversich.	1	-	-	-	-	1	-	-	-	-	-	-	11	11
LA Öffentl. Verwaltung, Sozialversich.	1	-	-	-	-	1	-	-	-	-	-	-	11	11
75 Öffentl. Verwaltung, Sozialversich.	1	-	-	-	-	1	-	-	-	-	-	-	11	11
M Unterrichtswesen	2	-	-	1	1	-	-	-	-	-	-	-	10	10
MA Unterrichtswesen	2	-	-	1	1	-	-	-	-	-	-	-	10	10
80 Unterrichtswesen	2	-	-	1	1	-	-	-	-	-	-	-	10	10
N Gesundheits-, Veterinär- u. Sozialw.	1	-	-	1	-	-	-	-	-	-	-	-	3	2
NA Gesundheits-, Veterinär- u. Sozialw.	1	-	-	1	-	-	-	-	-	-	-	-	3	2
85 Gesundheits-, Veterinär- u. Sozialw.	1	-	-	1	-	-	-	-	-	-	-	-	3	2
O Erbring.v.sonst.öffentl.u.pers.Dienstl.	5	2	-	2	1	-	-	-	-	-	-	-	17	12
OA Erbring.v.sonst.öffentl.u.pers.Dienstl.	5	2	-	2	1	-	-	-	-	-	-	-	17	12
92 Kultur, Sport und Unterhaltung	3	2	-	-	1	-	-	-	-	-	-	-	10	7
93 Erbring. v. sonst. Dienstleistungen	2	-	-	2	-	-	-	-	-	-	-	-	7	5

Tabelle A5: Arbeitsstätten und Beschäftigte nach Gemeinden und Abteilungen der ÖNACE 1995

ÖNACE 1995	Arbeitsstätten insgesamt	davon mit ... unselbständig Beschäftigten										Beschäftigte insgesamt	darunter unselbst. Beschäftigte	
		0	1	2 - 4	5 - 9	10 - 19	20 - 49	50 - 99	100 - 199	200 - 499	500 - 999			1000 und mehr
70405 Hochfilzen														
zusammen	56	11	10	18	5	7	2	3	-	-	-	-	503	470
C Bergbau; Gewinn.v.Steinen u.Erden	6	-	1	1	-	3	-	1	-	-	-	-	101	101
CB Erzbergb., Gewinnung v.Steinen u.Erden	6	-	1	1	-	3	-	1	-	-	-	-	101	101
14 Gew.v.Steinen u.Erden;sonst.Bergb.	6	-	1	1	-	3	-	1	-	-	-	-	101	101
D Sachgütererzeugung	10	2	2	2	-	2	1	1	-	-	-	-	150	142
DA H.v.Nahrungsm.u.Getränken,Tabakverarb.	1	-	1	-	-	-	-	-	-	-	-	-	1	1
15 H.v.Nahr.- u.Genussm.; Getränken	1	-	1	-	-	-	-	-	-	-	-	-	1	1
DD Be- u. Verarb. v. Holz (o.H.v.Möbeln)	2	1	-	1	-	-	-	-	-	-	-	-	3	2
20 Be- u. Verarb. v. Holz (o.H.v.Möbeln)	2	1	-	1	-	-	-	-	-	-	-	-	3	2
DE H.u.Verarb.v.Papier u.Pappe, Verlagsw.	1	-	1	-	-	-	-	-	-	-	-	-	4	1
22 Verlagsw., Druckerei,Vervielfältig.	1	-	1	-	-	-	-	-	-	-	-	-	4	1
DI H.u.Bearb.v.Glas,H.v.W.a.Stein.u.Erden	2	-	-	1	-	1	-	-	-	-	-	-	15	14
26 H.u.Bea.v.Glas,H.v.W.a.Stein.u.Erden	2	-	-	1	-	1	-	-	-	-	-	-	15	14
DJ Metallz.u.-bearbeitung, H.v.Metallz.	1	-	-	-	-	-	1	-	-	-	-	-	24	24
28 H.v.Metallerzeugnissen	1	-	-	-	-	-	1	-	-	-	-	-	24	24
DK Maschinenbau	1	-	-	-	-	1	-	-	-	-	-	-	19	18
29 Maschinenbau	1	-	-	-	-	1	-	-	-	-	-	-	19	18
DN H.v.sonst. Erzeugnissen,Rückgewinnung	2	1	-	-	-	-	-	1	-	-	-	-	84	82
36 H.v.sonstigen Erzeugnissen	2	1	-	-	-	-	-	1	-	-	-	-	84	82
F Bauwesen	3	1	-	1	-	1	-	-	-	-	-	-	16	14
FA Bauwesen	3	1	-	1	-	1	-	-	-	-	-	-	16	14
45 Bauwesen	3	1	-	1	-	1	-	-	-	-	-	-	16	14
G Handel, Rep. v.Kfz u.Gebrauchsgütern	4	1	1	1	1	-	-	-	-	-	-	-	12	11
GA Handel, Rep. v.Kfz u.Gebrauchsgütern	4	1	1	1	1	-	-	-	-	-	-	-	12	11
52 EH (o.Kfz,o.Tankst.), Rep.v.Gebr.g.	4	1	1	1	1	-	-	-	-	-	-	-	12	11
H Beherbergungs- und Gaststättenw.	8	2	1	5	-	-	-	-	-	-	-	-	21	13
HA Beherbergungs- und Gaststättenw.	8	2	1	5	-	-	-	-	-	-	-	-	21	13
55 Beherbergungs- und Gaststättenw.	8	2	1	5	-	-	-	-	-	-	-	-	21	13
I Verkehr und Nachrichtenübermittlung	7	2	1	2	1	1	-	-	-	-	-	-	40	34
IA Verkehr und Nachrichtenübermittlung	7	2	1	2	1	1	-	-	-	-	-	-	40	34
60 Landverkehr,Transp. i. Rohrfernleit.	4	2	-	-	1	1	-	-	-	-	-	-	30	26
63 Hilfs-u.Nebentät.f.d.Verk., Reisebür.	2	-	1	1	-	-	-	-	-	-	-	-	7	5
64 Nachrichtenübermittlung	1	-	-	1	-	-	-	-	-	-	-	-	3	3
J Kredit- und Versicherungswesen	1	-	-	1	-	-	-	-	-	-	-	-	4	4
JA Kredit- und Versicherungswesen	1	-	-	1	-	-	-	-	-	-	-	-	4	4
65 Kreditwesen	1	-	-	1	-	-	-	-	-	-	-	-	4	4
K Realitätenwesen, Unternehmensdienstl.	9	2	3	4	-	-	-	-	-	-	-	-	22	15
KA Realitätenwesen, Unternehmensdienstl.	9	2	3	4	-	-	-	-	-	-	-	-	22	15
70 Realitätenwesen	1	-	-	1	-	-	-	-	-	-	-	-	3	2
72 Datenverarbeitung u. Datenbanken	1	-	-	1	-	-	-	-	-	-	-	-	5	4
74 Erbring.v.unternehmensbez.Dienstl.	7	2	3	2	-	-	-	-	-	-	-	-	14	9
L Öffentl. Verwaltung, Sozialversich.	4	-	-	1	1	-	1	1	-	-	-	-	124	124
LA Öffentl. Verwaltung, Sozialversich.	4	-	-	1	1	-	1	1	-	-	-	-	124	124
75 Öffentl. Verwaltung, Sozialversich.	4	-	-	1	1	-	1	1	-	-	-	-	124	124
M Unterrichtswesen	2	-	1	-	1	-	-	-	-	-	-	-	7	7
MA Unterrichtswesen	2	-	1	-	1	-	-	-	-	-	-	-	7	7
80 Unterrichtswesen	2	-	1	-	1	-	-	-	-	-	-	-	7	7

Tabelle A5: Arbeitsstätten und Beschäftigte nach Gemeinden und Abteilungen der ÖNACE 1995

ÖNACE 1995	Arbeitsstätten insgesamt	davon mit ... unselbständig Beschäftigten										Beschäftigte insgesamt	darunter unselbst. Beschäftigte	
		0	1	2 - 4	5 - 9	10 - 19	20 - 49	50 - 99	100 - 199	200 - 499	500 - 999			1000 und mehr
O Erbring.v.sonst.öffentl.u.pers.Dienstl.	2	1	-	-	1	-	-	-	-	-	-	-	6	5
OA Erbring.v.sonst.öffentl.u.pers.Dienstl.	2	1	-	-	1	-	-	-	-	-	-	-	6	5
91 Interessenvertretungen, Vereine	1	-	-	-	1	-	-	-	-	-	-	-	5	5
93 Erbring. v. sonst. Dienstleistungen	1	1	-	-	-	-	-	-	-	-	-	-	1	-
70406 Hopfgarten im Brixental														
zusammen	293	90	56	72	40	16	17	1	1	-	-	-	1649	1394
D Sachgütererzeugung	28	4	2	7	8	1	5	1	-	-	-	-	326	303
DA H.v.Nahrungsm.u.Getränken,Tabakverarb.	3	-	-	2	1	-	-	-	-	-	-	-	17	15
15 H.v.Nahr.- u.Genussm.; Getränken	3	-	-	2	1	-	-	-	-	-	-	-	17	15
DB H.v.Textilien, Textilwaren u. Bekleidung	1	-	-	-	-	-	1	-	-	-	-	-	26	25
17 H.v.Textilien u.Textilwaren (o. Bekl.)	1	-	-	-	-	-	1	-	-	-	-	-	26	25
DC Ledererz. u. -verarbeitung, H.v.Schuhen	2	-	-	-	2	-	-	-	-	-	-	-	14	14
19 Ledererzeugung und -verarbeitung	2	-	-	-	2	-	-	-	-	-	-	-	14	14
DD Be- u. Verarb. v. Holz (o.H.v.Möbeln)	8	1	1	1	2	-	2	1	-	-	-	-	137	128
20 Be- u. Verarb. v. Holz (o.H.v.Möbeln)	8	1	1	1	2	-	2	1	-	-	-	-	137	128
DE H.u.Verarb.v.Papier u.Pappe, Verlagsw.	1	-	-	-	1	-	-	-	-	-	-	-	6	5
22 Verlagsw., Druckerei,Vervielfältig.	1	-	-	-	1	-	-	-	-	-	-	-	6	5
DH H.v.Gummi- und Kunststoffwaren	1	-	-	1	-	-	-	-	-	-	-	-	3	2
25 H.v.Gummi- und Kunststoffwaren	1	-	-	1	-	-	-	-	-	-	-	-	3	2
DI H.u.Bearb.v.Glas,H.v.W.a.Stein.u.Erden	1	-	-	-	-	1	-	-	-	-	-	-	19	19
26 H.u.Bea.v.Glas,H.v.W.a.Stein.u.Erden	1	-	-	-	-	1	-	-	-	-	-	-	19	19
DJ Metallerrz.u.-bearbeitung, H.v.Metallerrz.	3	2	-	-	-	-	1	-	-	-	-	-	50	47
28 H.v.Metallerrzeugnissen	3	2	-	-	-	-	1	-	-	-	-	-	50	47
DK Maschinenbau	3	1	-	1	-	-	1	-	-	-	-	-	31	29
29 Maschinenbau	3	1	-	1	-	-	1	-	-	-	-	-	31	29
DL H.v.Büromasch., Datenverarb.ger.	1	-	-	-	1	-	-	-	-	-	-	-	7	6
31 H.v.Ger.d.Elektrizitätserz., -verteil.	1	-	-	-	1	-	-	-	-	-	-	-	7	6
DN H.v.sonst. Erzeugnissen,Rückgewinnung	4	-	1	2	1	-	-	-	-	-	-	-	16	13
36 H.v.sonstigen Erzeugnissen	4	-	1	2	1	-	-	-	-	-	-	-	16	13
E Energie- und Wasserversorgung	2	-	1	-	-	1	-	-	-	-	-	-	14	14
EA Energie- und Wasserversorgung	2	-	1	-	-	1	-	-	-	-	-	-	14	14
40 Energieversorgung	2	-	1	-	-	1	-	-	-	-	-	-	14	14
F Bauwesen	19	4	3	4	1	2	4	-	1	-	-	-	293	275
FA Bauwesen	19	4	3	4	1	2	4	-	1	-	-	-	293	275
45 Bauwesen	19	4	3	4	1	2	4	-	1	-	-	-	293	275
G Handel, Rep. v.Kfz u.Gebrauchsgütern	66	17	16	18	9	3	3	-	-	-	-	-	328	273
GA Handel, Rep. v.Kfz u.Gebrauchsgütern	66	17	16	18	9	3	3	-	-	-	-	-	328	273
50 Kfz-Handel, Rep. v.Kfz, Tankstellen	3	1	-	1	1	-	-	-	-	-	-	-	12	8
51 Handelsvermittlung u.GH (o.H.m.Kfz)	18	3	4	3	5	1	2	-	-	-	-	-	167	151
52 EH (o.Kfz,o.Tankst.), Rep.v.Gebr.g.	45	13	12	14	3	2	1	-	-	-	-	-	149	114
H Beherbergungs- und Gaststättenw.	67	26	15	18	5	2	1	-	-	-	-	-	221	135
HA Beherbergungs- und Gaststättenw.	67	26	15	18	5	2	1	-	-	-	-	-	221	135
55 Beherbergungs- und Gaststättenw.	67	26	15	18	5	2	1	-	-	-	-	-	221	135
I Verkehr und Nachrichtenübermittlung	32	15	4	4	8	1	-	-	-	-	-	-	96	80
IA Verkehr und Nachrichtenübermittlung	32	15	4	4	8	1	-	-	-	-	-	-	96	80
60 Landverkehr,Transp. i. Rohrfernleit.	26	15	3	3	4	1	-	-	-	-	-	-	69	55
63 Hilfs-u.Nebentät.f.d.Verk., Reisebür.	4	-	1	1	2	-	-	-	-	-	-	-	15	14
64 Nachrichtenübermittlung	2	-	-	-	2	-	-	-	-	-	-	-	12	11

Tabelle A5: Arbeitsstätten und Beschäftigte nach Gemeinden und Abteilungen der ÖNACE 1995

ÖNACE 1995	Arbeitsstätten insgesamt	davon mit ... unselbständig Beschäftigten											Beschäftigte insgesamt	darunter unselbst. Beschäftigte
		0	1	2 - 4	5 - 9	10 - 19	20 - 49	50 - 99	100 - 199	200 - 499	500 - 999	1000 und mehr		
J Kredit- und Versicherungswesen	6	-	1	3	1	-	1	-	-	-	-	-	42	40
JA Kredit- und Versicherungswesen	6	-	1	3	1	-	1	-	-	-	-	-	42	40
65 Kreditwesen	4	-	-	2	1	-	1	-	-	-	-	-	37	37
67 M.d.Kredit-u.Vers.w.verbund.Tätigk.	2	-	1	1	-	-	-	-	-	-	-	-	5	3
K Realitätenwesen, Unternehmensdienstl.	32	14	9	4	5	-	-	-	-	-	-	-	84	53
KA Realitätenwesen, Unternehmensdienstl.	32	14	9	4	5	-	-	-	-	-	-	-	84	53
70 Realitätenwesen	6	1	3	1	1	-	-	-	-	-	-	-	15	11
71 Vermiet.bewegl.Sachen o.Bed.pers.	2	-	2	-	-	-	-	-	-	-	-	-	2	2
72 Datenverarbeitung u. Datenbanken	3	1	-	1	1	-	-	-	-	-	-	-	12	9
74 Erbring.v.unternehmensbez.Dienstl.	21	12	4	2	3	-	-	-	-	-	-	-	55	31
L Öffentl. Verwaltung, Sozialversich.	4	-	-	-	-	4	-	-	-	-	-	-	46	46
LA Öffentl. Verwaltung, Sozialversich.	4	-	-	-	-	4	-	-	-	-	-	-	46	46
75 Öffentl. Verwaltung, Sozialversich.	4	-	-	-	-	4	-	-	-	-	-	-	46	46
M Unterrichtswesen	8	-	-	3	2	1	2	-	-	-	-	-	98	98
MA Unterrichtswesen	8	-	-	3	2	1	2	-	-	-	-	-	98	98
80 Unterrichtswesen	8	-	-	3	2	1	2	-	-	-	-	-	98	98
N Gesundheits-, Veterinär- u. Sozialw.	12	2	1	6	1	1	1	-	-	-	-	-	67	59
NA Gesundheits-, Veterinär- u. Sozialw.	12	2	1	6	1	1	1	-	-	-	-	-	67	59
85 Gesundheits-, Veterinär- u. Sozialw.	12	2	1	6	1	1	1	-	-	-	-	-	67	59
O Erbring.v.sonst.öffentl.u.pers.Dienstl.	17	8	4	5	-	-	-	-	-	-	-	-	34	18
OA Erbring.v.sonst.öffentl.u.pers.Dienstl.	17	8	4	5	-	-	-	-	-	-	-	-	34	18
90 Abwasser- u.Abfallbes.u.s.Entsorg.	2	1	1	-	-	-	-	-	-	-	-	-	2	1
91 Interessenvertretungen, Vereine	2	-	1	1	-	-	-	-	-	-	-	-	4	4
92 Kultur, Sport und Unterhaltung	3	2	-	1	-	-	-	-	-	-	-	-	6	2
93 Erbring. v. sonst. Dienstleistungen	10	5	2	3	-	-	-	-	-	-	-	-	22	11
70407 lter														
zusammen	55	14	12	18	6	1	2	1	1	-	-	-	499	459
C Bergbau;Gewinn.v.Steinen u.Erden	1	-	-	1	-	-	-	-	-	-	-	-	2	2
CB Erzbergb., Gewinnung v.Steinen u.Erden	1	-	-	1	-	-	-	-	-	-	-	-	2	2
14 Gew.v.Steinen u.Erden;sonst.Bergb.	1	-	-	1	-	-	-	-	-	-	-	-	2	2
D Sachgütererzeugung	5	1	1	1	-	-	1	1	-	-	-	-	141	135
DC Ledererz. u. -verarbeitung, H.v.Schuhen	1	-	1	-	-	-	-	-	-	-	-	-	2	1
19 Ledererzeugung und -verarbeitung	1	-	1	-	-	-	-	-	-	-	-	-	2	1
DD Be- u. Verarb. v. Holz (o.H.v.Möbeln)	1	1	-	-	-	-	-	-	-	-	-	-	1	-
20 Be- u. Verarb. v. Holz (o.H.v.Möbeln)	1	1	-	-	-	-	-	-	-	-	-	-	1	-
DH H.v.Gummi- und Kunststoffwaren	1	-	-	1	-	-	-	-	-	-	-	-	3	2
25 H.v.Gummi- und Kunststoffwaren	1	-	-	1	-	-	-	-	-	-	-	-	3	2
DI H.u.Bearb.v.Glas,H.v.W.a.Stein.u.Erden	1	-	-	-	-	-	-	1	-	-	-	-	99	97
26 H.u.Bea.v.Glas,H.v.W.a.Stein.u.Erden	1	-	-	-	-	-	-	1	-	-	-	-	99	97
DN H.v.sonst. Erzeugnissen,Rückgewinnung	1	-	-	-	-	-	1	-	-	-	-	-	36	35
36 H.v.sonstigen Erzeugnissen	1	-	-	-	-	-	1	-	-	-	-	-	36	35
F Bauwesen	3	-	-	2	1	-	-	-	-	-	-	-	18	14
FA Bauwesen	3	-	-	2	1	-	-	-	-	-	-	-	18	14
45 Bauwesen	3	-	-	2	1	-	-	-	-	-	-	-	18	14
G Handel, Rep. v.Kfz u.Gebrauchsgütern	12	2	5	1	1	1	1	-	1	-	-	-	246	238
GA Handel, Rep. v.Kfz u.Gebrauchsgütern	12	2	5	1	1	1	1	-	1	-	-	-	246	238
50 Kfz-Handel, Rep. v.Kfz, Tankstellen	2	-	1	-	-	-	1	-	-	-	-	-	36	34
51 Handelsvermittlung u.GH (o.H.m.Kfz)	6	1	3	-	1	-	-	-	1	-	-	-	189	186
52 EH (o.Kfz,o.Tankst.), Rep.v.Gebr.g.	4	1	1	1	-	1	-	-	-	-	-	-	21	18

Tabelle A5: Arbeitsstätten und Beschäftigte nach Gemeinden und Abteilungen der ÖNACE 1995

ÖNACE 1995	Arbeitsstätten insgesamt	davon mit ... unselbständig Beschäftigten										Beschäftigte insgesamt	darunter unselbst. Beschäftigte	
		0	1	2 - 4	5 - 9	10 - 19	20 - 49	50 - 99	100 - 199	200 - 499	500 - 999			1000 und mehr
H Beherbergungs- und Gaststättenw.	20	8	3	6	3	-	-	-	-	-	-	-	56	38
HA Beherbergungs- und Gaststättenw.	20	8	3	6	3	-	-	-	-	-	-	-	56	38
55 Beherbergungs- und Gaststättenw.	20	8	3	6	3	-	-	-	-	-	-	-	56	38
I Verkehr und Nachrichtenübermittlung	2	-	1	1	-	-	-	-	-	-	-	-	4	4
IA Verkehr und Nachrichtenübermittlung	2	-	1	1	-	-	-	-	-	-	-	-	4	4
60 Landverkehr, Transp. i. Rohrfernleit.	1	-	-	1	-	-	-	-	-	-	-	-	3	3
63 Hilfs- u. Nebentät. f. d. Verk., Reisebür.	1	-	1	-	-	-	-	-	-	-	-	-	1	1
J Kredit- und Versicherungswesen	2	-	1	1	-	-	-	-	-	-	-	-	4	4
JA Kredit- und Versicherungswesen	2	-	1	1	-	-	-	-	-	-	-	-	4	4
65 Kreditwesen	1	-	1	-	-	-	-	-	-	-	-	-	1	1
66 Versicherungswesen	1	-	-	1	-	-	-	-	-	-	-	-	3	3
K Realitätenwesen, Unternehmensdienstl.	3	1	1	1	-	-	-	-	-	-	-	-	6	3
KA Realitätenwesen, Unternehmensdienstl.	3	1	1	1	-	-	-	-	-	-	-	-	6	3
71 Vermiet. bewegl. Sachen o. Bed. pers.	1	-	1	-	-	-	-	-	-	-	-	-	2	1
74 Erbring. v. unternehmensbez. Dienstl.	2	1	-	1	-	-	-	-	-	-	-	-	4	2
L Öffentl. Verwaltung, Sozialversich.	1	-	-	-	1	-	-	-	-	-	-	-	9	9
LA Öffentl. Verwaltung, Sozialversich.	1	-	-	-	1	-	-	-	-	-	-	-	9	9
75 Öffentl. Verwaltung, Sozialversich.	1	-	-	-	1	-	-	-	-	-	-	-	9	9
M Unterrichtswesen	2	-	-	2	-	-	-	-	-	-	-	-	7	7
MA Unterrichtswesen	2	-	-	2	-	-	-	-	-	-	-	-	7	7
80 Unterrichtswesen	2	-	-	2	-	-	-	-	-	-	-	-	7	7
N Gesundheits-, Veterinär- u. Sozialw.	1	-	-	1	-	-	-	-	-	-	-	-	3	2
NA Gesundheits-, Veterinär- u. Sozialw.	1	-	-	1	-	-	-	-	-	-	-	-	3	2
85 Gesundheits-, Veterinär- u. Sozialw.	1	-	-	1	-	-	-	-	-	-	-	-	3	2
O Erbring. v. sonst. öffentl. u. pers. Dienstl.	3	2	-	1	-	-	-	-	-	-	-	-	3	3
OA Erbring. v. sonst. öffentl. u. pers. Dienstl.	3	2	-	1	-	-	-	-	-	-	-	-	3	3
92 Kultur, Sport und Unterhaltung	2	2	-	-	-	-	-	-	-	-	-	-	-	-
93 Erbring. v. sonst. Dienstleistungen	1	-	-	1	-	-	-	-	-	-	-	-	3	3
70408 Jochberg														
zusammen	105	42	18	22	18	4	1	-	-	-	-	-	361	275
D Sachgütererzeugung	6	2	-	2	1	-	1	-	-	-	-	-	48	42
DA H.v. Nahrungsm. u. Getränken, Tabakverarb.	2	-	-	2	-	-	-	-	-	-	-	-	6	5
15 H.v. Nahr.- u. Genussm.; Getränken	2	-	-	2	-	-	-	-	-	-	-	-	6	5
DD Be- u. Verarb. v. Holz (o. H.v. Möbeln)	2	2	-	-	-	-	-	-	-	-	-	-	3	-
20 Be- u. Verarb. v. Holz (o. H.v. Möbeln)	2	2	-	-	-	-	-	-	-	-	-	-	3	-
DH H.v. Gummi- und Kunststoffwaren	1	-	-	-	-	-	1	-	-	-	-	-	30	29
25 H.v. Gummi- und Kunststoffwaren	1	-	-	-	-	-	1	-	-	-	-	-	30	29
DJ Metallerz. u. -bearbeitung, H.v. Metallerz.	1	-	-	-	1	-	-	-	-	-	-	-	9	8
28 H.v. Metallerzeugnissen	1	-	-	-	1	-	-	-	-	-	-	-	9	8
E Energie- und Wasserversorgung	1	-	1	-	-	-	-	-	-	-	-	-	1	1
EA Energie- und Wasserversorgung	1	-	1	-	-	-	-	-	-	-	-	-	1	1
40 Energieversorgung	1	-	1	-	-	-	-	-	-	-	-	-	1	1
F Bauwesen	14	6	2	-	5	1	-	-	-	-	-	-	58	45
FA Bauwesen	14	6	2	-	5	1	-	-	-	-	-	-	58	45
45 Bauwesen	14	6	2	-	5	1	-	-	-	-	-	-	58	45
G Handel, Rep. v. Kfz u. Gebrauchsgütern	8	2	2	2	1	1	-	-	-	-	-	-	35	30
GA Handel, Rep. v. Kfz u. Gebrauchsgütern	8	2	2	2	1	1	-	-	-	-	-	-	35	30
50 Kfz-Handel, Rep. v. Kfz, Tankstellen	1	1	-	-	-	-	-	-	-	-	-	-	1	-

Tabelle A5: Arbeitsstätten und Beschäftigte nach Gemeinden und Abteilungen der ÖNACE 1995

ÖNACE 1995	Arbeitsstätten insgesamt	davon mit ... unselbständig Beschäftigten											Beschäftigte insgesamt	darunter unselbst. Beschäftigte
		0	1	2 - 4	5 - 9	10 - 19	20 - 49	50 - 99	100 - 199	200 - 499	500 - 999	1000 und mehr		
51 Handelsvermittlung u.GH (o.H.m.Kfz)	2	-	-	2	-	-	-	-	-	-	-	-	6	6
52 EH (o.Kfz,o.Tankst.), Rep.v.Gebr.g.	5	1	2	-	1	1	-	-	-	-	-	-	28	24
H Beherbergungs- und Gaststättenw.	27	10	5	8	4	-	-	-	-	-	-	-	83	49
HA Beherbergungs- und Gaststättenw.	27	10	5	8	4	-	-	-	-	-	-	-	83	49
55 Beherbergungs- und Gaststättenw.	27	10	5	8	4	-	-	-	-	-	-	-	83	49
I Verkehr und Nachrichtenübermittlung	16	9	3	1	3	-	-	-	-	-	-	-	29	26
IA Verkehr und Nachrichtenübermittlung	16	9	3	1	3	-	-	-	-	-	-	-	29	26
60 Landverkehr,Transp. i. Rohrfernleit.	15	9	2	1	3	-	-	-	-	-	-	-	28	25
64 Nachrichtenübermittlung	1	-	1	-	-	-	-	-	-	-	-	-	1	1
J Kredit- und Versicherungswesen	3	2	-	-	-	1	-	-	-	-	-	-	13	11
JA Kredit- und Versicherungswesen	3	2	-	-	-	1	-	-	-	-	-	-	13	11
65 Kreditwesen	1	-	-	-	-	1	-	-	-	-	-	-	11	11
67 M.d.Kredit-u.Vers.w.verbund.Tätigk.	2	2	-	-	-	-	-	-	-	-	-	-	2	-
K Realitätenwesen, Unternehmensdienstl.	12	5	3	3	-	1	-	-	-	-	-	-	41	28
KA Realitätenwesen, Unternehmensdienstl.	12	5	3	3	-	1	-	-	-	-	-	-	41	28
70 Realitätenwesen	1	-	1	-	-	-	-	-	-	-	-	-	1	1
72 Datenverarbeitung u. Datenbanken	1	-	-	1	-	-	-	-	-	-	-	-	5	4
74 Erbring.v.unternehmensbez.Dienstl.	10	5	2	2	-	1	-	-	-	-	-	-	35	23
L Öffentl. Verwaltung, Sozialversich.	3	-	-	1	2	-	-	-	-	-	-	-	15	15
LA Öffentl. Verwaltung, Sozialversich.	3	-	-	1	2	-	-	-	-	-	-	-	15	15
75 Öffentl. Verwaltung, Sozialversich.	3	-	-	1	2	-	-	-	-	-	-	-	15	15
M Unterrichtswesen	3	1	-	1	1	-	-	-	-	-	-	-	13	12
MA Unterrichtswesen	3	1	-	1	1	-	-	-	-	-	-	-	13	12
80 Unterrichtswesen	3	1	-	1	1	-	-	-	-	-	-	-	13	12
N Gesundheits-, Veterinär- u. Sozialw.	2	-	1	-	1	-	-	-	-	-	-	-	8	7
NA Gesundheits-, Veterinär- u. Sozialw.	2	-	1	-	1	-	-	-	-	-	-	-	8	7
85 Gesundheits-, Veterinär- u. Sozialw.	2	-	1	-	1	-	-	-	-	-	-	-	8	7
O Erbring.v.sonst.öffentl.u.pers.Dienstl.	10	5	1	4	-	-	-	-	-	-	-	-	17	9
OA Erbring.v.sonst.öffentl.u.pers.Dienstl.	10	5	1	4	-	-	-	-	-	-	-	-	17	9
90 Abwasser- u.Abfallbes.u.s.Entsorg.	4	2	-	2	-	-	-	-	-	-	-	-	8	4
92 Kultur, Sport und Unterhaltung	3	1	1	1	-	-	-	-	-	-	-	-	4	3
93 Erbring. v. sonst. Dienstleistungen	3	2	-	1	-	-	-	-	-	-	-	-	5	2
70409 Kirchberg in Tirol														
zusammen	414	162	69	94	50	25	13	1	-	-	-	-	1711	1358
D Sachgütererzeugung	25	5	4	10	5	-	1	-	-	-	-	-	113	91
DA H.v.Nahrungsm.u.Getränken,Tabakverarb.	4	-	1	2	1	-	-	-	-	-	-	-	13	10
15 H.v.Nahr.- u.Genussm.; Getränken	4	-	1	2	1	-	-	-	-	-	-	-	13	10
DB H.v.Textilien, Textilwaren u. Bekleidung	3	1	-	1	1	-	-	-	-	-	-	-	15	13
17 H.v.Textilien u.Textilwaren (o. Bekl.)	3	1	-	1	1	-	-	-	-	-	-	-	15	13
DD Be- u. Verarb. v. Holz (o.H.v.Möbeln)	6	1	1	1	2	-	1	-	-	-	-	-	45	40
20 Be- u. Verarb. v. Holz (o.H.v.Möbeln)	6	1	1	1	2	-	1	-	-	-	-	-	45	40
DE H.u.Verarb.v.Papier u.Pappe, Verlagsw.	3	2	-	1	-	-	-	-	-	-	-	-	6	3
22 Verlagsw., Druckerei,Vervielfältig.	3	2	-	1	-	-	-	-	-	-	-	-	6	3
DI H.u.Bearb.v.Glas,H.v.W.a.Stein.u.Erden	1	-	1	-	-	-	-	-	-	-	-	-	2	1
26 H.u.Bea.v.Glas,H.v.W.a.Stein.u.Erden	1	-	1	-	-	-	-	-	-	-	-	-	2	1
DJ Metallz.u.-bearbeitung, H.v.Metallz.	2	1	-	1	-	-	-	-	-	-	-	-	6	4
28 H.v.Metallzeugnissen	2	1	-	1	-	-	-	-	-	-	-	-	6	4
DN H.v.sonst. Erzeugnissen,Rückgewinnung	6	-	1	4	1	-	-	-	-	-	-	-	26	20
36 H.v.sonstigen Erzeugnissen	6	-	1	4	1	-	-	-	-	-	-	-	26	20

Tabelle A5: Arbeitsstätten und Beschäftigte nach Gemeinden und Abteilungen der ÖNACE 1995

ÖNACE 1995	Arbeitsstätten insgesamt	davon mit ... unselbständig Beschäftigten										Beschäftigte insgesamt	darunter unselbst. Beschäftigte	
		0	1	2 - 4	5 - 9	10 - 19	20 - 49	50 - 99	100 - 199	200 - 499	500 - 999			1000 und mehr
E Energie- und Wasserversorgung	1	-	-	-	1	-	-	-	-	-	-	-	9	9
EA Energie- und Wasserversorgung	1	-	-	-	1	-	-	-	-	-	-	-	9	9
40 Energieversorgung	1	-	-	-	1	-	-	-	-	-	-	-	9	9
F Bauwesen	30	9	3	2	8	5	3	-	-	-	-	-	247	212
FA Bauwesen	30	9	3	2	8	5	3	-	-	-	-	-	247	212
45 Bauwesen	30	9	3	2	8	5	3	-	-	-	-	-	247	212
G Handel, Rep. v.Kfz u.Gebrauchsgütern	59	21	12	13	8	5	-	-	-	-	-	-	213	169
GA Handel, Rep. v.Kfz u.Gebrauchsgütern	59	21	12	13	8	5	-	-	-	-	-	-	213	169
50 Kfz-Handel, Rep. v.Kfz, Tankstellen	7	3	1	2	-	1	-	-	-	-	-	-	27	20
51 Handelsvermittlung u.GH (o.H.m.Kfz)	8	4	3	1	-	-	-	-	-	-	-	-	14	6
52 EH (o.Kfz,o.Tankst.), Rep.v.Gebr.g.	44	14	8	10	8	4	-	-	-	-	-	-	172	143
H Beherbergungs- und Gaststättenw.	176	68	34	48	15	8	3	-	-	-	-	-	606	445
HA Beherbergungs- und Gaststättenw.	176	68	34	48	15	8	3	-	-	-	-	-	606	445
55 Beherbergungs- und Gaststättenw.	176	68	34	48	15	8	3	-	-	-	-	-	606	445
I Verkehr und Nachrichtenübermittlung	28	11	7	4	3	1	2	-	-	-	-	-	104	92
IA Verkehr und Nachrichtenübermittlung	28	11	7	4	3	1	2	-	-	-	-	-	104	92
60 Landverkehr,Transp. i. Rohrfernleit.	22	9	6	3	2	-	2	-	-	-	-	-	78	69
63 Hilfs-u.Nebentät.f.d.Verk., Reisebür.	3	1	1	-	1	-	-	-	-	-	-	-	8	6
64 Nachrichtenübermittlung	3	1	-	1	-	1	-	-	-	-	-	-	18	17
J Kredit- und Versicherungswesen	9	3	1	1	3	-	1	-	-	-	-	-	57	44
JA Kredit- und Versicherungswesen	9	3	1	1	3	-	1	-	-	-	-	-	57	44
65 Kreditwesen	3	-	-	-	2	-	1	-	-	-	-	-	35	35
67 M.d.Kredit-u.Vers.w.verbund.Tätigk.	6	3	1	1	1	-	-	-	-	-	-	-	22	9
K Realitätenwesen, Unternehmensdienstl.	37	26	3	6	1	1	-	-	-	-	-	-	73	37
KA Realitätenwesen, Unternehmensdienstl.	37	26	3	6	1	1	-	-	-	-	-	-	73	37
70 Realitätenwesen	8	6	-	1	1	-	-	-	-	-	-	-	13	7
71 Vermiet.bewegl.Sachen o.Bed.pers.	4	3	-	1	-	-	-	-	-	-	-	-	6	2
72 Datenverarbeitung u. Datenbanken	2	2	-	-	-	-	-	-	-	-	-	-	2	-
74 Erbring.v.unternehmensbez.Dienstl.	23	15	3	4	-	1	-	-	-	-	-	-	52	28
L Öffentl. Verwaltung, Sozialversich.	3	-	-	-	-	2	1	-	-	-	-	-	51	51
LA Öffentl. Verwaltung, Sozialversich.	3	-	-	-	-	2	1	-	-	-	-	-	51	51
75 Öffentl. Verwaltung, Sozialversich.	3	-	-	-	-	2	1	-	-	-	-	-	51	51
M Unterrichtswesen	7	2	-	1	1	2	1	-	-	-	-	-	53	51
MA Unterrichtswesen	7	2	-	1	1	2	1	-	-	-	-	-	53	51
80 Unterrichtswesen	7	2	-	1	1	2	1	-	-	-	-	-	53	51
N Gesundheits-, Veterinär- u. Sozialw.	13	3	2	4	2	1	1	-	-	-	-	-	74	66
NA Gesundheits-, Veterinär- u. Sozialw.	13	3	2	4	2	1	1	-	-	-	-	-	74	66
85 Gesundheits-, Veterinär- u. Sozialw.	13	3	2	4	2	1	1	-	-	-	-	-	74	66
O Erbring.v.sonst.öffentl.u.pers.Dienstl.	26	14	3	5	3	-	-	1	-	-	-	-	111	91
OA Erbring.v.sonst.öffentl.u.pers.Dienstl.	26	14	3	5	3	-	-	1	-	-	-	-	111	91
90 Abwasser- u.Abfallbes.u.s.Entsorg.	2	-	1	-	-	-	-	1	-	-	-	-	57	57
91 Interessenvertretungen, Vereine	1	-	-	1	-	-	-	-	-	-	-	-	3	3
92 Kultur, Sport und Unterhaltung	14	11	1	2	-	-	-	-	-	-	-	-	16	5
93 Erbring. v. sonst. Dienstleistungen	9	3	1	2	3	-	-	-	-	-	-	-	35	26
70410 Kirchdorf in Tirol														
zusammen	239	90	45	51	35	10	5	2	1	-	-	-	1295	1047
D Sachgüterzeugung	24	11	3	3	2	2	2	-	1	-	-	-	320	289
DA H.v.Nahrungsm.u.Getränken,Tabakverarb.	3	1	-	1	1	-	-	-	-	-	-	-	14	10
15 H.v.Nahr.- u.Genussm.; Getränken	3	1	-	1	1	-	-	-	-	-	-	-	14	10

Tabelle A5: Arbeitsstätten und Beschäftigte nach Gemeinden und Abteilungen der ÖNACE 1995

ÖNACE 1995	Arbeitsstätten insgesamt	davon mit ... unselbständig Beschäftigten											Beschäftigte insgesamt	darunter unselbst. Beschäftigte	
		0	1	2 - 4	5 - 9	10 - 19	20 - 49	50 - 99	100 - 199	200 - 499	500 - 999	1000 und mehr			
DB H.v.Textilien, Textilwaren u. Bekleidung	1	1	-	-	-	-	-	-	-	-	-	-	-	1	-
17 H.v.Textilien u. Textilwaren (o. Bekl.)	1	1	-	-	-	-	-	-	-	-	-	-	-	1	-
DD Be- u. Verarb. v. Holz (o.H.v.Möbeln)	5	2	2	-	1	-	-	-	-	-	-	-	-	16	10
20 Be- u. Verarb. v. Holz (o.H.v.Möbeln)	5	2	2	-	1	-	-	-	-	-	-	-	-	16	10
DG H.v.Chemikalien u. chem. Erzeugn.	1	-	1	-	-	-	-	-	-	-	-	-	-	4	1
24 H.v.Chemikalien u. chem. Erzeugn.	1	-	1	-	-	-	-	-	-	-	-	-	-	4	1
DH H.v.Gummi- und Kunststoffwaren	1	-	-	-	-	-	-	1	-	-	-	-	-	180	177
25 H.v.Gummi- und Kunststoffwaren	1	-	-	-	-	-	-	1	-	-	-	-	-	180	177
DI H.u.Bearb.v.Glas,H.v.W.a.Stein.u.Erden	3	1	-	1	-	-	1	-	-	-	-	-	-	43	39
26 H.u.Bea.v.Glas,H.v.W.a.Stein.u.Erden	3	1	-	1	-	-	1	-	-	-	-	-	-	43	39
DK Maschinenbau	2	1	-	-	-	-	1	-	-	-	-	-	-	24	23
29 Maschinenbau	2	1	-	-	-	-	1	-	-	-	-	-	-	24	23
DN H.v.sonst. Erzeugnissen,Rückgewinnung	8	5	-	1	-	2	-	-	-	-	-	-	-	38	29
36 H.v.sonstigen Erzeugnissen	7	4	-	1	-	2	-	-	-	-	-	-	-	37	29
37 Rückgewinnung (Recycling)	1	1	-	-	-	-	-	-	-	-	-	-	-	1	-
F Bauwesen	31	6	4	12	5	3	1	-	-	-	-	-	-	189	154
FA Bauwesen	31	6	4	12	5	3	1	-	-	-	-	-	-	189	154
45 Bauwesen	31	6	4	12	5	3	1	-	-	-	-	-	-	189	154
G Handel, Rep. v.Kfz u.Gebrauchsgütern	49	20	9	9	7	2	1	1	-	-	-	-	-	283	225
GA Handel, Rep. v.Kfz u.Gebrauchsgütern	49	20	9	9	7	2	1	1	-	-	-	-	-	283	225
50 Kfz-Handel, Rep. v.Kfz, Tankstellen	11	3	2	1	4	1	-	-	-	-	-	-	-	62	49
51 Handelsvermittlung u.GH (o.H.m.Kfz)	16	8	1	2	2	1	1	1	-	-	-	-	-	166	148
52 EH (o.Kfz,o.Tankst.), Rep.v.Gebr.g.	22	9	6	6	1	-	-	-	-	-	-	-	-	55	28
H Beherbergungs- und Gaststättenw.	62	28	11	11	9	1	1	1	-	-	-	-	-	292	221
HA Beherbergungs- und Gaststättenw.	62	28	11	11	9	1	1	1	-	-	-	-	-	292	221
55 Beherbergungs- und Gaststättenw.	62	28	11	11	9	1	1	1	-	-	-	-	-	292	221
I Verkehr und Nachrichtenübermittlung	14	5	4	3	2	-	-	-	-	-	-	-	-	31	23
IA Verkehr und Nachrichtenübermittlung	14	5	4	3	2	-	-	-	-	-	-	-	-	31	23
60 Landverkehr,Transp. i. Rohrfernleit.	9	4	2	1	2	-	-	-	-	-	-	-	-	25	17
63 Hilfs-u.Nebentät.f.d.Verk., Reisebür.	3	1	1	1	-	-	-	-	-	-	-	-	-	3	3
64 Nachrichtenübermittlung	2	-	1	1	-	-	-	-	-	-	-	-	-	3	3
J Kredit- und Versicherungswesen	6	2	1	2	-	1	-	-	-	-	-	-	-	21	17
JA Kredit- und Versicherungswesen	6	2	1	2	-	1	-	-	-	-	-	-	-	21	17
65 Kreditwesen	2	-	-	1	-	1	-	-	-	-	-	-	-	13	13
67 M.d.Kredit-u.Vers.w.verbund.Tätigk.	4	2	1	1	-	-	-	-	-	-	-	-	-	8	4
K Realitätenwesen, Unternehmensdienstl.	19	7	8	4	-	-	-	-	-	-	-	-	-	37	18
KA Realitätenwesen, Unternehmensdienstl.	19	7	8	4	-	-	-	-	-	-	-	-	-	37	18
70 Realitätenwesen	4	2	2	-	-	-	-	-	-	-	-	-	-	5	2
71 Vermiet.bewegl.Sachen o.Bed.pers.	2	1	-	1	-	-	-	-	-	-	-	-	-	4	2
72 Datenverarbeitung u. Datenbanken	2	-	2	-	-	-	-	-	-	-	-	-	-	3	2
74 Erbring.v.unternehmensbez.Dienstl.	11	4	4	3	-	-	-	-	-	-	-	-	-	25	12
L Öffentl. Verwaltung, Sozialversich.	3	-	-	-	2	1	-	-	-	-	-	-	-	28	28
LA Öffentl. Verwaltung, Sozialversich.	3	-	-	-	2	1	-	-	-	-	-	-	-	28	28
75 Öffentl. Verwaltung, Sozialversich.	3	-	-	-	2	1	-	-	-	-	-	-	-	28	28
M Unterrichtswesen	7	1	-	2	4	-	-	-	-	-	-	-	-	29	28
MA Unterrichtswesen	7	1	-	2	4	-	-	-	-	-	-	-	-	29	28
80 Unterrichtswesen	7	1	-	2	4	-	-	-	-	-	-	-	-	29	28
N Gesundheits-, Veterinär- u. Sozialw.	7	2	1	2	2	-	-	-	-	-	-	-	-	24	18
NA Gesundheits-, Veterinär- u. Sozialw.	7	2	1	2	2	-	-	-	-	-	-	-	-	24	18
85 Gesundheits-, Veterinär- u. Sozialw.	7	2	1	2	2	-	-	-	-	-	-	-	-	24	18

Tabelle A5: Arbeitsstätten und Beschäftigte nach Gemeinden und Abteilungen der ÖNACE 1995

ÖNACE 1995	Arbeitsstätten insgesamt	davon mit ... unselbständig Beschäftigten											Beschäftigte insgesamt	darunter unselbst. Beschäftigte
		0	1	2 - 4	5 - 9	10 - 19	20 - 49	50 - 99	100 - 199	200 - 499	500 - 999	1000 und mehr		
O Erbring.v.sonst.öffentl.u.pers.Dienstl.	17	8	4	3	2	-	-	-	-	-	-	-	41	26
OA Erbring.v.sonst.öffentl.u.pers.Dienstl.	17	8	4	3	2	-	-	-	-	-	-	-	41	26
90 Abwasser- u.Abfallbes.u.s.Entsorg.	1	-	-	-	1	-	-	-	-	-	-	-	6	6
91 Interessenvertretungen, Vereine	1	-	1	-	-	-	-	-	-	-	-	-	1	1
92 Kultur, Sport und Unterhaltung	10	5	3	2	-	-	-	-	-	-	-	-	23	11
93 Erbring. v. sonst. Dienstleistungen	5	3	-	1	1	-	-	-	-	-	-	-	11	8
70411 Kitzbühel														
zusammen	942	236	167	267	136	79	43	12	2	-	-	-	6009	5257
D Sachgütererzeugung	65	16	12	14	10	8	3	1	1	-	-	-	556	507
DA H.v.Nahrungsm.u.Getränken,Tabakverarb.	10	-	1	4	1	4	-	-	-	-	-	-	85	79
15 H.v.Nahr.- u.Genussm.; Getränken	10	-	1	4	1	4	-	-	-	-	-	-	85	79
DB H.v.Textilien, Textilwaren u. Bekleidung	9	4	3	-	1	-	-	-	1	-	-	-	148	142
17 H.v.Textilien u.Textilwaren (o. Bekl.)	3	2	1	-	-	-	-	-	-	-	-	-	4	1
18 H.v.Bekleidung	6	2	2	-	1	-	-	-	1	-	-	-	144	141
DC Ledererz. u. -verarbeitung, H.v.Schuhen	1	1	-	-	-	-	-	-	-	-	-	-	1	-
19 Ledererzeugung und -verarbeitung	1	1	-	-	-	-	-	-	-	-	-	-	1	-
DD Be- u. Verarb. v. Holz (o.H.v.Möbeln)	6	4	-	-	1	1	-	-	-	-	-	-	24	19
20 Be- u. Verarb. v. Holz (o.H.v.Möbeln)	6	4	-	-	1	1	-	-	-	-	-	-	24	19
DE H.u.Verarb.v.Papier u.Pappe, Verlagsw.	9	3	1	1	2	1	1	-	-	-	-	-	60	53
22 Verlagsw., Druckerei,Vervielfältig.	9	3	1	1	2	1	1	-	-	-	-	-	60	53
DG H.v.Chemikalien u. chem. Erzeugn.	1	-	-	-	1	-	-	-	-	-	-	-	6	6
24 H.v.Chemikalien u. chem. Erzeugn.	1	-	-	-	1	-	-	-	-	-	-	-	6	6
DI H.u.Bearb.v.Glas,H.v.W.a.Stein.u.Erden	2	1	1	-	-	-	-	-	-	-	-	-	3	1
26 H.u.Bea.v.Glas,H.v.W.a.Stein.u.Erden	2	1	1	-	-	-	-	-	-	-	-	-	3	1
DJ Metallerg.u.-bearbeitung, H.v.Metallerg.	6	2	2	1	1	-	-	-	-	-	-	-	17	12
28 H.v.Metallergzeugnissen	6	2	2	1	1	-	-	-	-	-	-	-	17	12
DK Maschinenbau	6	-	2	-	-	2	1	1	-	-	-	-	133	130
29 Maschinenbau	6	-	2	-	-	2	1	1	-	-	-	-	133	130
DL H.v.Büromasch., Datenverarb.ger.	2	-	1	1	-	-	-	-	-	-	-	-	5	3
31 H.v.Ger.d.Elektrizitätserz., -verteil.	1	-	1	-	-	-	-	-	-	-	-	-	2	1
33 Medizin-,Mess-u.Regel.tech., Optik	1	-	-	1	-	-	-	-	-	-	-	-	3	2
DN H.v.sonst. Erzeugnissen,Rückgewinnung	13	1	1	7	3	-	1	-	-	-	-	-	74	62
36 H.v.sonstigen Erzeugnissen	13	1	1	7	3	-	1	-	-	-	-	-	74	62
E Energie- und Wasserversorgung	2	-	-	1	-	-	1	-	-	-	-	-	32	32
EA Energie- und Wasserversorgung	2	-	-	1	-	-	1	-	-	-	-	-	32	32
40 Energieversorgung	1	-	-	-	-	-	1	-	-	-	-	-	29	29
41 Wasserversorgung	1	-	-	1	-	-	-	-	-	-	-	-	3	3
F Bauwesen	45	8	1	12	9	8	4	3	-	-	-	-	539	495
FA Bauwesen	45	8	1	12	9	8	4	3	-	-	-	-	539	495
45 Bauwesen	45	8	1	12	9	8	4	3	-	-	-	-	539	495
G Handel, Rep. v.Kfz u.Gebrauchsgütern	239	49	48	87	27	21	7	-	-	-	-	-	1069	902
GA Handel, Rep. v.Kfz u.Gebrauchsgütern	239	49	48	87	27	21	7	-	-	-	-	-	1069	902
50 Kfz-Handel, Rep. v.Kfz, Tankstellen	19	3	1	8	6	-	1	-	-	-	-	-	102	84
51 Handelsvermittlung u.GH (o.H.m.Kfz)	38	11	6	10	4	4	3	-	-	-	-	-	209	180
52 EH (o.Kfz,o.Tankst.), Rep.v.Gebr.g.	182	35	41	69	17	17	3	-	-	-	-	-	758	638
H Beherbergungs- und Gaststättenw.	169	29	44	39	30	13	12	2	-	-	-	-	1220	1045
HA Beherbergungs- und Gaststättenw.	169	29	44	39	30	13	12	2	-	-	-	-	1220	1045
55 Beherbergungs- und Gaststättenw.	169	29	44	39	30	13	12	2	-	-	-	-	1220	1045
I Verkehr und Nachrichtenübermittlung	46	13	7	10	6	5	4	1	-	-	-	-	407	375
IA Verkehr und Nachrichtenübermittlung	46	13	7	10	6	5	4	1	-	-	-	-	407	375
60 Landverkehr,Transp. i. Rohrfernleit.	27	8	5	7	2	2	3	-	-	-	-	-	184	161

Tabelle A5: Arbeitsstätten und Beschäftigte nach Gemeinden und Abteilungen der ÖNACE 1995

ÖNACE 1995	Arbeitsstätten insgesamt	davon mit ... unselbständig Beschäftigten										Beschäftigte insgesamt	darunter unselbst. Beschäftigte		
		0	1	2 - 4	5 - 9	10 - 19	20 - 49	50 - 99	100 - 199	200 - 499	500 - 999			1000 und mehr	
62 Flugverkehr	2	2	-	-	-	-	-	-	-	-	-	-	-	2	-
63 Hilfs-u.Nebentät.f.d.Verk., Reisebür.	13	3	2	3	3	1	-	1	-	-	-	-	-	141	135
64 Nachrichtenübermittlung	4	-	-	-	1	2	1	-	-	-	-	-	-	80	79
J Kredit- und Versicherungswesen	35	4	4	5	12	7	2	1	-	-	-	-	-	328	319
JA Kredit- und Versicherungswesen	35	4	4	5	12	7	2	1	-	-	-	-	-	328	319
65 Kreditwesen	14	-	-	2	6	3	2	1	-	-	-	-	-	203	203
66 Versicherungswesen	11	-	-	3	5	3	-	-	-	-	-	-	-	96	96
67 M.d.Kredit-u.Vers.w.verbund.Tätigk.	10	4	4	-	1	1	-	-	-	-	-	-	-	29	20
K Realitätenwesen, Unternehmensdienstl.	171	72	29	43	18	7	2	-	-	-	-	-	-	571	404
KA Realitätenwesen, Unternehmensdienstl.	171	72	29	43	18	7	2	-	-	-	-	-	-	571	404
70 Realitätenwesen	30	10	8	11	1	-	-	-	-	-	-	-	-	69	41
71 Vermiet.bewegl.Sachen o.Bed.pers.	8	3	1	3	-	-	1	-	-	-	-	-	-	39	33
72 Datenverarbeitung u. Datenbanken	15	9	4	1	1	-	-	-	-	-	-	-	-	24	11
74 Erbring.v.unternehmensbez.Dienstl.	118	50	16	28	16	7	1	-	-	-	-	-	-	439	319
L Öffentl. Verwaltung, Sozialversich.	13	-	-	1	5	1	4	2	-	-	-	-	-	350	350
LA Öffentl. Verwaltung, Sozialversich.	13	-	-	1	5	1	4	2	-	-	-	-	-	350	350
75 Öffentl. Verwaltung, Sozialversich.	13	-	-	1	5	1	4	2	-	-	-	-	-	350	350
M Unterrichtswesen	15	1	2	5	1	3	2	1	-	-	-	-	-	175	171
MA Unterrichtswesen	15	1	2	5	1	3	2	1	-	-	-	-	-	175	171
80 Unterrichtswesen	15	1	2	5	1	3	2	1	-	-	-	-	-	175	171
N Gesundheits-, Veterinär- u. Sozialw.	60	20	7	22	5	2	2	1	1	-	-	-	-	489	437
NA Gesundheits-, Veterinär- u. Sozialw.	60	20	7	22	5	2	2	1	1	-	-	-	-	489	437
85 Gesundheits-, Veterinär- u. Sozialw.	60	20	7	22	5	2	2	1	1	-	-	-	-	489	437
O Erbring.v.sonst.öffentl.u.pers.Dienstl.	82	24	13	28	13	4	-	-	-	-	-	-	-	273	220
OA Erbring.v.sonst.öffentl.u.pers.Dienstl.	82	24	13	28	13	4	-	-	-	-	-	-	-	273	220
90 Abwasser- u.Abfallbes.u.s.Entsorg.	7	3	2	2	-	-	-	-	-	-	-	-	-	13	8
91 Interessenvertretungen, Vereine	9	-	2	5	2	-	-	-	-	-	-	-	-	28	28
92 Kultur, Sport und Unterhaltung	32	13	4	8	5	2	-	-	-	-	-	-	-	100	82
93 Erbring. v. sonst. Dienstleistungen	34	8	5	13	6	2	-	-	-	-	-	-	-	132	102
70412 Kössen															
zusammen	241	66	45	64	35	22	8	1	-	-	-	-	-	1258	1035
C Bergbau;Gewinn.v.Steinen u.Erden	2	1	-	-	1	-	-	-	-	-	-	-	-	10	5
CB Erzbergb., Gewinnung v.Steinen u.Erden	2	1	-	-	1	-	-	-	-	-	-	-	-	10	5
14 Gew.v.Steinen u.Erden;sonst.Bergb.	2	1	-	-	1	-	-	-	-	-	-	-	-	10	5
D Sachgütererzeugung	21	4	5	2	6	3	1	-	-	-	-	-	-	136	112
DA H.v.Nahrungsm.u.Getränken,Tabakverarb.	5	-	-	1	2	2	-	-	-	-	-	-	-	50	45
15 H.v.Nahr.- u.Genussm.; Getränken	5	-	-	1	2	2	-	-	-	-	-	-	-	50	45
DB H.v.Textilien, Textilwaren u. Bekleidung	1	-	1	-	-	-	-	-	-	-	-	-	-	2	1
17 H.v.Textilien u.Textilwaren (o. Bekl.)	1	-	1	-	-	-	-	-	-	-	-	-	-	2	1
DD Be- u. Verarb. v. Holz (o.H.v.Möbeln)	4	1	1	-	2	-	-	-	-	-	-	-	-	18	13
20 Be- u. Verarb. v. Holz (o.H.v.Möbeln)	4	1	1	-	2	-	-	-	-	-	-	-	-	18	13
DE H.u.Verarb.v.Papier u.Pappe, Verlagsw.	1	1	-	-	-	-	-	-	-	-	-	-	-	2	-
22 Verlagsw., Druckerei,Vervielfältig.	1	1	-	-	-	-	-	-	-	-	-	-	-	2	-
DG H.v.Chemikalien u. chem. Erzeugn.	1	1	-	-	-	-	-	-	-	-	-	-	-	1	-
24 H.v.Chemikalien u. chem. Erzeugn.	1	1	-	-	-	-	-	-	-	-	-	-	-	1	-
DJ Metallerrz.u.-bearbeitung, H.v.Metallerrz.	2	1	-	1	-	-	-	-	-	-	-	-	-	6	3
28 H.v.Metallerrzeugnissen	2	1	-	1	-	-	-	-	-	-	-	-	-	6	3
DK Maschinenbau	3	-	2	-	-	1	-	-	-	-	-	-	-	18	15
29 Maschinenbau	3	-	2	-	-	1	-	-	-	-	-	-	-	18	15

Tabelle A5: Arbeitsstätten und Beschäftigte nach Gemeinden und Abteilungen der ÖNACE 1995

ÖNACE 1995	Arbeitsstätten insgesamt	davon mit ... unselbständig Beschäftigten											Beschäftigte insgesamt	darunter unselbst. Beschäftigte
		0	1	2 - 4	5 - 9	10 - 19	20 - 49	50 - 99	100 - 199	200 - 499	500 - 999	1000 und mehr		
DM Fahrzeugbau	1	-	-	-	1	-	-	-	-	-	-	-	6	5
34 H.v.Kraftwagen und Kraftw.teilen	1	-	-	-	1	-	-	-	-	-	-	-	6	5
DN H.v.sonst. Erzeugnissen,Rückgewinnung	3	-	1	-	1	-	1	-	-	-	-	-	33	30
36 H.v.sonstigen Erzeugnissen	3	-	1	-	1	-	1	-	-	-	-	-	33	30
E Energie- und Wasserversorgung	2	1	-	-	1	-	-	-	-	-	-	-	7	6
EA Energie- und Wasserversorgung	2	1	-	-	1	-	-	-	-	-	-	-	7	6
40 Energieversorgung	2	1	-	-	1	-	-	-	-	-	-	-	7	6
F Bauwesen	21	8	1	4	3	3	2	-	-	-	-	-	146	123
FA Bauwesen	21	8	1	4	3	3	2	-	-	-	-	-	146	123
45 Bauwesen	21	8	1	4	3	3	2	-	-	-	-	-	146	123
G Handel, Rep. v.Kfz u.Gebrauchsgütern	53	12	11	20	6	4	-	-	-	-	-	-	194	158
GA Handel, Rep. v.Kfz u.Gebrauchsgütern	53	12	11	20	6	4	-	-	-	-	-	-	194	158
50 Kfz-Handel, Rep. v.Kfz, Tankstellen	5	-	-	3	2	-	-	-	-	-	-	-	31	27
51 Handelsvermittlung u.GH (o.H.m.Kfz)	8	3	3	1	1	-	-	-	-	-	-	-	17	10
52 EH (o.Kfz,o.Tankst.), Rep.v.Gebr.g.	40	9	8	16	3	4	-	-	-	-	-	-	146	121
H Beherbergungs- und Gaststättenw.	75	23	15	23	5	6	2	1	-	-	-	-	413	324
HA Beherbergungs- und Gaststättenw.	75	23	15	23	5	6	2	1	-	-	-	-	413	324
55 Beherbergungs- und Gaststättenw.	75	23	15	23	5	6	2	1	-	-	-	-	413	324
I Verkehr und Nachrichtenübermittlung	12	2	2	3	2	3	-	-	-	-	-	-	68	61
IA Verkehr und Nachrichtenübermittlung	12	2	2	3	2	3	-	-	-	-	-	-	68	61
60 Landverkehr,Transp. i. Rohrfernleit.	6	-	1	2	2	1	-	-	-	-	-	-	39	34
63 Hilfs-u.Nebentät.f.d.Verk., Reisebür.	3	1	-	1	-	1	-	-	-	-	-	-	15	13
64 Nachrichtenübermittlung	3	1	1	-	-	1	-	-	-	-	-	-	14	14
J Kredit- und Versicherungswesen	5	2	-	1	1	-	1	-	-	-	-	-	32	30
JA Kredit- und Versicherungswesen	5	2	-	1	1	-	1	-	-	-	-	-	32	30
65 Kreditwesen	3	-	-	1	1	-	1	-	-	-	-	-	30	30
67 M.d.Kredit-u.Vers.w.verbund.Tätigk.	2	2	-	-	-	-	-	-	-	-	-	-	2	-
K Realitätenwesen, Unternehmensdienstl.	15	7	4	3	1	-	-	-	-	-	-	-	31	16
KA Realitätenwesen, Unternehmensdienstl.	15	7	4	3	1	-	-	-	-	-	-	-	31	16
70 Realitätenwesen	1	1	-	-	-	-	-	-	-	-	-	-	2	-
71 Vermiet.bewegl.Sachen o.Bed.pers.	1	1	-	-	-	-	-	-	-	-	-	-	1	-
72 Datenverarbeitung u. Datenbanken	2	1	1	-	-	-	-	-	-	-	-	-	3	1
74 Erbring.v.unternehmensbez.Dienstl.	11	4	3	3	1	-	-	-	-	-	-	-	25	15
L Öffentl. Verwaltung, Sozialversich.	4	-	-	-	2	2	-	-	-	-	-	-	42	42
LA Öffentl. Verwaltung, Sozialversich.	4	-	-	-	2	2	-	-	-	-	-	-	42	42
75 Öffentl. Verwaltung, Sozialversich.	4	-	-	-	2	2	-	-	-	-	-	-	42	42
M Unterrichtswesen	7	-	-	3	2	1	1	-	-	-	-	-	75	75
MA Unterrichtswesen	7	-	-	3	2	1	1	-	-	-	-	-	75	75
80 Unterrichtswesen	7	-	-	3	2	1	1	-	-	-	-	-	75	75
N Gesundheits-, Veterinär- u. Sozialw.	8	2	1	3	1	-	1	-	-	-	-	-	44	38
NA Gesundheits-, Veterinär- u. Sozialw.	8	2	1	3	1	-	1	-	-	-	-	-	44	38
85 Gesundheits-, Veterinär- u. Sozialw.	8	2	1	3	1	-	1	-	-	-	-	-	44	38
O Erbring.v.sonst.öffentl.u.pers.Dienstl.	16	4	6	2	4	-	-	-	-	-	-	-	60	45
OA Erbring.v.sonst.öffentl.u.pers.Dienstl.	16	4	6	2	4	-	-	-	-	-	-	-	60	45
90 Abwasser- u.Abfallbes.u.s.Entsorg.	1	-	1	-	-	-	-	-	-	-	-	-	3	1
92 Kultur, Sport und Unterhaltung	8	2	3	-	3	-	-	-	-	-	-	-	36	28
93 Erbring. v. sonst. Dienstleistungen	7	2	2	2	1	-	-	-	-	-	-	-	21	16

Tabelle A5: Arbeitsstätten und Beschäftigte nach Gemeinden und Abteilungen der ÖNACE 1995

ÖNACE 1995	Arbeitsstätten insgesamt	davon mit ... unselbständig Beschäftigten										Beschäftigte insgesamt	darunter unselbst. Beschäftigte	
		0	1	2 - 4	5 - 9	10 - 19	20 - 49	50 - 99	100 - 199	200 - 499	500 - 999			1000 und mehr
70413 Oberndorf in Tirol														
zusammen	108	41	14	27	10	10	5	1	-	-	-	-	637	544
C Bergbau; Gewinn.v.Steinen u.Erden	1	-	-	-	-	-	1	-	-	-	-	-	50	49
CB Erzbergb., Gewinnung v.Steinen u.Erden	1	-	-	-	-	-	1	-	-	-	-	-	50	49
14 Gew.v.Steinen u.Erden;sonst.Bergb.	1	-	-	-	-	-	1	-	-	-	-	-	50	49
D Sachgütererzeugung	12	3	1	3	1	3	1	-	-	-	-	-	105	95
DA H.v.Nahrungsm.u.Getränken,Tabakverarb.	1	-	-	1	-	-	-	-	-	-	-	-	6	4
15 H.v.Nahr.- u.Genussm.; Getränken	1	-	-	1	-	-	-	-	-	-	-	-	6	4
DB H.v.Textilien, Textilwaren u. Bekleidung	2	2	-	-	-	-	-	-	-	-	-	-	2	-
18 H.v.Bekleidung	2	2	-	-	-	-	-	-	-	-	-	-	2	-
DE H.u.Verarb.v.Papier u.Pappe, Verlagsw.	1	-	-	1	-	-	-	-	-	-	-	-	4	2
22 Verlagsw., Druckerei,Vervielfältig.	1	-	-	1	-	-	-	-	-	-	-	-	4	2
DI H.u.Bearb.v.Glas,H.v.W.a.Stein.u.Erden	3	-	1	-	-	2	-	-	-	-	-	-	21	21
26 H.u.Bea.v.Glas,H.v.W.a.Stein.u.Erden	3	-	1	-	-	2	-	-	-	-	-	-	21	21
DJ Metallerz.u.-bearbeitung, H.v.Metallerz.	1	-	-	-	-	-	1	-	-	-	-	-	44	43
28 H.v.Metallerzeugnissen	1	-	-	-	-	-	1	-	-	-	-	-	44	43
DM Fahrzeugbau	1	-	-	1	-	-	-	-	-	-	-	-	4	3
35 Sonstiger Fahrzeugbau	1	-	-	1	-	-	-	-	-	-	-	-	4	3
DN H.v.sonst. Erzeugnissen,Rückgewinnung	3	1	-	-	1	1	-	-	-	-	-	-	24	22
36 H.v.sonstigen Erzeugnissen	3	1	-	-	1	1	-	-	-	-	-	-	24	22
F Bauwesen	9	6	1	-	-	-	1	1	-	-	-	-	109	100
FA Bauwesen	9	6	1	-	-	-	1	1	-	-	-	-	109	100
45 Bauwesen	9	6	1	-	-	-	1	1	-	-	-	-	109	100
G Handel, Rep. v.Kfz u.Gebrauchsgütern	19	4	6	5	2	1	1	-	-	-	-	-	79	66
GA Handel, Rep. v.Kfz u.Gebrauchsgütern	19	4	6	5	2	1	1	-	-	-	-	-	79	66
50 Kfz-Handel, Rep. v.Kfz, Tankstellen	1	-	-	1	-	-	-	-	-	-	-	-	3	2
51 Handelsvermittlung u.GH (o.H.m.Kfz)	10	2	4	1	2	-	1	-	-	-	-	-	48	41
52 EH (o.Kfz,o.Tankst.), Rep.v.Gebr.g.	8	2	2	3	-	1	-	-	-	-	-	-	28	23
H Beherbergungs- und Gaststättenw.	27	12	1	8	3	3	-	-	-	-	-	-	123	89
HA Beherbergungs- und Gaststättenw.	27	12	1	8	3	3	-	-	-	-	-	-	123	89
55 Beherbergungs- und Gaststättenw.	27	12	1	8	3	3	-	-	-	-	-	-	123	89
I Verkehr und Nachrichtenübermittlung	9	2	1	4	1	1	-	-	-	-	-	-	35	29
IA Verkehr und Nachrichtenübermittlung	9	2	1	4	1	1	-	-	-	-	-	-	35	29
60 Landverkehr,Transp. i. Rohrfernleit.	5	2	1	1	-	1	-	-	-	-	-	-	20	16
63 Hilfs-u.Nebentät.f.d.Verk., Reisebür.	3	-	-	2	1	-	-	-	-	-	-	-	13	11
64 Nachrichtenübermittlung	1	-	-	1	-	-	-	-	-	-	-	-	2	2
J Kredit- und Versicherungswesen	1	-	-	1	-	-	-	-	-	-	-	-	4	4
JA Kredit- und Versicherungswesen	1	-	-	1	-	-	-	-	-	-	-	-	4	4
65 Kreditwesen	1	-	-	1	-	-	-	-	-	-	-	-	4	4
K Realitätenwesen, Unternehmensdienstl.	10	3	2	3	-	1	1	-	-	-	-	-	78	69
KA Realitätenwesen, Unternehmensdienstl.	10	3	2	3	-	1	1	-	-	-	-	-	78	69
70 Realitätenwesen	1	-	-	1	-	-	-	-	-	-	-	-	3	2
72 Datenverarbeitung u. Datenbanken	1	-	-	-	-	1	-	-	-	-	-	-	12	10
74 Erbring.v.unternehmensbez.Dienstl.	8	3	2	2	-	-	1	-	-	-	-	-	63	57
L Öffentl. Verwaltung, Sozialversich.	2	-	-	1	1	-	-	-	-	-	-	-	10	10
LA Öffentl. Verwaltung, Sozialversich.	2	-	-	1	1	-	-	-	-	-	-	-	10	10
75 Öffentl. Verwaltung, Sozialversich.	2	-	-	1	1	-	-	-	-	-	-	-	10	10

Tabelle A5: Arbeitsstätten und Beschäftigte nach Gemeinden und Abteilungen der ÖNACE 1995

ÖNACE 1995	Arbeitsstätten insgesamt	davon mit ... unselbständig Beschäftigten										Beschäftigte insgesamt	darunter unselbst. Beschäftigte	
		0	1	2 - 4	5 - 9	10 - 19	20 - 49	50 - 99	100 - 199	200 - 499	500 - 999			1000 und mehr
M Unterrichtswesen	2	-	-	-	2	-	-	-	-	-	-	-	11	11
MA Unterrichtswesen	2	-	-	-	2	-	-	-	-	-	-	-	11	11
80 Unterrichtswesen	2	-	-	-	2	-	-	-	-	-	-	-	11	11
N Gesundheits-, Veterinär- u. Sozialw.	5	3	-	1	-	1	-	-	-	-	-	-	21	17
NA Gesundheits-, Veterinär- u. Sozialw.	5	3	-	1	-	1	-	-	-	-	-	-	21	17
85 Gesundheits-, Veterinär- u. Sozialw.	5	3	-	1	-	1	-	-	-	-	-	-	21	17
O Erbring.v.sonst.öffentl.u.pers.Dienstl.	11	8	2	1	-	-	-	-	-	-	-	-	12	5
OA Erbring.v.sonst.öffentl.u.pers.Dienstl.	11	8	2	1	-	-	-	-	-	-	-	-	12	5
90 Abwasser- u.Abfallbes.u.s.Entsorg.	2	1	-	1	-	-	-	-	-	-	-	-	4	3
91 Interessenvertretungen, Vereine	1	-	1	-	-	-	-	-	-	-	-	-	1	1
92 Kultur, Sport und Unterhaltung	5	4	1	-	-	-	-	-	-	-	-	-	4	1
93 Erbring. v. sonst. Dienstleistungen	3	3	-	-	-	-	-	-	-	-	-	-	3	-
70414 Reith bei Kitzbühel														
zusammen	101	38	25	20	14	1	3	-	-	-	-	-	356	263
D Sachgütererzeugung	6	1	1	-	4	-	-	-	-	-	-	-	34	29
DD Be- u. Verarb. v. Holz (o.H.v.Möbeln)	1	-	-	-	1	-	-	-	-	-	-	-	8	7
20 Be- u. Verarb. v. Holz (o.H.v.Möbeln)	1	-	-	-	1	-	-	-	-	-	-	-	8	7
DK Maschinenbau	1	-	-	-	1	-	-	-	-	-	-	-	8	7
29 Maschinenbau	1	-	-	-	1	-	-	-	-	-	-	-	8	7
DN H.v.sonst. Erzeugnissen,Rückgewinnung	4	1	1	-	2	-	-	-	-	-	-	-	18	15
36 H.v.sonstigen Erzeugnissen	4	1	1	-	2	-	-	-	-	-	-	-	18	15
F Bauwesen	9	1	3	-	2	1	2	-	-	-	-	-	87	77
FA Bauwesen	9	1	3	-	2	1	2	-	-	-	-	-	87	77
45 Bauwesen	9	1	3	-	2	1	2	-	-	-	-	-	87	77
G Handel, Rep. v.Kfz u.Gebrauchsgütern	12	6	3	1	2	-	-	-	-	-	-	-	29	16
GA Handel, Rep. v.Kfz u.Gebrauchsgütern	12	6	3	1	2	-	-	-	-	-	-	-	29	16
50 Kfz-Handel, Rep. v.Kfz, Tankstellen	1	1	-	-	-	-	-	-	-	-	-	-	1	-
51 Handelsvermittlung u.GH (o.H.m.Kfz)	8	3	3	1	1	-	-	-	-	-	-	-	19	10
52 EH (o.Kfz,o.Tankst.), Rep.v.Gebr.g.	3	2	-	-	1	-	-	-	-	-	-	-	9	6
H Beherbergungs- und Gaststättenw.	27	11	6	5	4	-	1	-	-	-	-	-	103	79
HA Beherbergungs- und Gaststättenw.	27	11	6	5	4	-	1	-	-	-	-	-	103	79
55 Beherbergungs- und Gaststättenw.	27	11	6	5	4	-	1	-	-	-	-	-	103	79
I Verkehr und Nachrichtenübermittlung	10	2	5	3	-	-	-	-	-	-	-	-	20	13
IA Verkehr und Nachrichtenübermittlung	10	2	5	3	-	-	-	-	-	-	-	-	20	13
60 Landverkehr,Transp. i. Rohrfernleit.	7	1	4	2	-	-	-	-	-	-	-	-	16	10
63 Hilfs-u.Nebentät.f.d.Verk., Reisebür.	2	1	1	-	-	-	-	-	-	-	-	-	2	1
64 Nachrichtenübermittlung	1	-	-	1	-	-	-	-	-	-	-	-	2	2
J Kredit- und Versicherungswesen	4	1	-	3	-	-	-	-	-	-	-	-	10	8
JA Kredit- und Versicherungswesen	4	1	-	3	-	-	-	-	-	-	-	-	10	8
65 Kreditwesen	1	-	-	1	-	-	-	-	-	-	-	-	4	4
67 M.d.Kredit-u.Vers.w.verbund.Tätigk.	3	1	-	2	-	-	-	-	-	-	-	-	6	4
K Realitätenwesen, Unternehmensdienstl.	21	12	5	4	-	-	-	-	-	-	-	-	39	15
KA Realitätenwesen, Unternehmensdienstl.	21	12	5	4	-	-	-	-	-	-	-	-	39	15
70 Realitätenwesen	2	1	1	-	-	-	-	-	-	-	-	-	4	1
71 Vermiet.bewegl.Sachen o.Bed.pers.	2	2	-	-	-	-	-	-	-	-	-	-	3	-
72 Datenverarbeitung u. Datenbanken	1	1	-	-	-	-	-	-	-	-	-	-	1	-
74 Erbring.v.unternehmensbez.Dienstl.	16	8	4	4	-	-	-	-	-	-	-	-	31	14

Tabelle A5: Arbeitsstätten und Beschäftigte nach Gemeinden und Abteilungen der ÖNACE 1995

ÖNACE 1995	Arbeitsstätten insgesamt	davon mit ... unselbständig Beschäftigten											Beschäftigte insgesamt	darunter unselbst. Beschäftigte	
		0	1	2 - 4	5 - 9	10 - 19	20 - 49	50 - 99	100 - 199	200 - 499	500 - 999	1000 und mehr			
L Öffentl. Verwaltung, Sozialversich.	1	-	-	-	1	-	-	-	-	-	-	-	-	7	7
LA Öffentl. Verwaltung, Sozialversich.	1	-	-	-	1	-	-	-	-	-	-	-	-	7	7
75 Öffentl. Verwaltung, Sozialversich.	1	-	-	-	1	-	-	-	-	-	-	-	-	7	7
M Unterrichtswesen	3	-	1	1	1	-	-	-	-	-	-	-	-	11	11
MA Unterrichtswesen	3	-	1	1	1	-	-	-	-	-	-	-	-	11	11
80 Unterrichtswesen	3	-	1	1	1	-	-	-	-	-	-	-	-	11	11
N Gesundheits-, Veterinär- u. Sozialw.	2	1	-	1	-	-	-	-	-	-	-	-	-	4	2
NA Gesundheits-, Veterinär- u. Sozialw.	2	1	-	1	-	-	-	-	-	-	-	-	-	4	2
85 Gesundheits-, Veterinär- u. Sozialw.	2	1	-	1	-	-	-	-	-	-	-	-	-	4	2
O Erbring.v.sonst.öffentl.u.pers.Dienstl.	6	3	1	2	-	-	-	-	-	-	-	-	-	12	6
OA Erbring.v.sonst.öffentl.u.pers.Dienstl.	6	3	1	2	-	-	-	-	-	-	-	-	-	12	6
90 Abwasser- u.Abfallbes.u.s.Entsorg.	1	1	-	-	-	-	-	-	-	-	-	-	-	2	-
91 Interessenvertretungen, Vereine	1	-	1	-	-	-	-	-	-	-	-	-	-	1	1
92 Kultur, Sport und Unterhaltung	2	1	-	1	-	-	-	-	-	-	-	-	-	5	3
93 Erbring. v. sonst. Dienstleistungen	2	1	-	1	-	-	-	-	-	-	-	-	-	4	2
70415 St. Jakob in Haus															
zusammen	40	16	6	11	7	-	-	-	-	-	-	-	-	119	82
D Sachgütererzeugung	1	1	-	-	-	-	-	-	-	-	-	-	-	1	-
DD Be- u. Verarb. v. Holz (o.H.v.Möbeln)	1	1	-	-	-	-	-	-	-	-	-	-	-	1	-
20 Be- u. Verarb. v. Holz (o.H.v.Möbeln)	1	1	-	-	-	-	-	-	-	-	-	-	-	1	-
F Bauwesen	8	2	1	3	2	-	-	-	-	-	-	-	-	32	22
FA Bauwesen	8	2	1	3	2	-	-	-	-	-	-	-	-	32	22
45 Bauwesen	8	2	1	3	2	-	-	-	-	-	-	-	-	32	22
G Handel, Rep. v.Kfz u.Gebrauchsgütern	4	2	-	1	1	-	-	-	-	-	-	-	-	14	10
GA Handel, Rep. v.Kfz u.Gebrauchsgütern	4	2	-	1	1	-	-	-	-	-	-	-	-	14	10
50 Kfz-Handel, Rep. v.Kfz, Tankstellen	1	-	-	-	1	-	-	-	-	-	-	-	-	7	6
51 Handelsvermittlung u.GH (o.H.m.Kfz)	1	1	-	-	-	-	-	-	-	-	-	-	-	1	-
52 EH (o.Kfz,o.Tankst.), Rep.v.Gebr.g.	2	1	-	1	-	-	-	-	-	-	-	-	-	6	4
H Beherbergungs- und Gaststättenw.	16	8	2	4	2	-	-	-	-	-	-	-	-	39	23
HA Beherbergungs- und Gaststättenw.	16	8	2	4	2	-	-	-	-	-	-	-	-	39	23
55 Beherbergungs- und Gaststättenw.	16	8	2	4	2	-	-	-	-	-	-	-	-	39	23
I Verkehr und Nachrichtenübermittlung	3	-	1	1	1	-	-	-	-	-	-	-	-	14	12
IA Verkehr und Nachrichtenübermittlung	3	-	1	1	1	-	-	-	-	-	-	-	-	14	12
60 Landverkehr,Transp. i. Rohrfernleit.	2	-	-	1	1	-	-	-	-	-	-	-	-	13	11
63 Hilfs-u.Nebentät.f.d.Verk., Reisebür.	1	-	1	-	-	-	-	-	-	-	-	-	-	1	1
J Kredit- und Versicherungswesen	1	1	-	-	-	-	-	-	-	-	-	-	-	1	-
JA Kredit- und Versicherungswesen	1	1	-	-	-	-	-	-	-	-	-	-	-	1	-
67 M.d.Kredit-u.Vers.w.verbund.Tätigk.	1	1	-	-	-	-	-	-	-	-	-	-	-	1	-
L Öffentl. Verwaltung, Sozialversich.	2	-	1	1	-	-	-	-	-	-	-	-	-	4	4
LA Öffentl. Verwaltung, Sozialversich.	2	-	1	1	-	-	-	-	-	-	-	-	-	4	4
75 Öffentl. Verwaltung, Sozialversich.	2	-	1	1	-	-	-	-	-	-	-	-	-	4	4
M Unterrichtswesen	2	-	-	1	1	-	-	-	-	-	-	-	-	10	10
MA Unterrichtswesen	2	-	-	1	1	-	-	-	-	-	-	-	-	10	10
80 Unterrichtswesen	2	-	-	1	1	-	-	-	-	-	-	-	-	10	10
O Erbring.v.sonst.öffentl.u.pers.Dienstl.	3	2	1	-	-	-	-	-	-	-	-	-	-	4	1
OA Erbring.v.sonst.öffentl.u.pers.Dienstl.	3	2	1	-	-	-	-	-	-	-	-	-	-	4	1
92 Kultur, Sport und Unterhaltung	3	2	1	-	-	-	-	-	-	-	-	-	-	4	1

Tabelle A5: Arbeitsstätten und Beschäftigte nach Gemeinden und Abteilungen der ÖNACE 1995

ÖNACE 1995	Arbeitsstätten insgesamt	davon mit ... unselbständig Beschäftigten										Beschäftigte insgesamt	darunter unselbst. Beschäftigte	
		0	1	2 - 4	5 - 9	10 - 19	20 - 49	50 - 99	100 - 199	200 - 499	500 - 999			1000 und mehr
70416 St. Johann in Tirol														
zusammen	579	153	90	152	92	45	36	9	-	1	1	-	5131	4617
D Sachgütererzeugung	40	8	4	7	11	4	4	1	-	-	1	-	1123	1079
DA H.v.Nahrungsm.u.Getränken,Tabakverarb.	12	1	1	1	5	3	1	-	-	-	-	-	115	98
15 H.v.Nahr.- u.Genussm.; Getränken	12	1	1	1	5	3	1	-	-	-	-	-	115	98
DB H.v.Textilien, Textilwaren u. Bekleidung	3	1	-	1	-	-	-	1	-	-	-	-	56	53
17 H.v.Textilien u.Textilwaren (o. Bekl.)	1	-	-	-	-	-	-	1	-	-	-	-	51	50
18 H.v.Bekleidung	2	1	-	1	-	-	-	-	-	-	-	-	5	3
DC Ledererz. u. -verarbeitung, H.v.Schuhen	1	-	-	-	1	-	-	-	-	-	-	-	7	6
19 Ledererzeugung und -verarbeitung	1	-	-	-	1	-	-	-	-	-	-	-	7	6
DD Be- u. Verarb. v. Holz (o.H.v.Möbeln)	4	2	-	1	-	-	-	-	-	-	1	-	763	760
20 Be- u. Verarb. v. Holz (o.H.v.Möbeln)	4	2	-	1	-	-	-	-	-	-	1	-	763	760
DE H.u.Verarb.v.Papier u.Pappe, Verlagsw.	3	-	1	-	1	-	1	-	-	-	-	-	34	30
22 Verlagsw., Druckerei,Vervielfältig.	3	-	1	-	1	-	1	-	-	-	-	-	34	30
DH H.v.Gummi- und Kunststoffwaren	1	-	-	1	-	-	-	-	-	-	-	-	3	2
25 H.v.Gummi- und Kunststoffwaren	1	-	-	1	-	-	-	-	-	-	-	-	3	2
DI H.u.Bearb.v.Glas,H.v.W.a.Stein.u.Erden	1	-	-	1	-	-	-	-	-	-	-	-	5	4
26 H.u.Bea.v.Glas,H.v.W.a.Stein.u.Erden	1	-	-	1	-	-	-	-	-	-	-	-	5	4
DJ Metallerz.u.-bearbeitung, H.v.Metallerz.	2	-	1	-	-	1	-	-	-	-	-	-	15	13
28 H.v.Metallerzeugnissen	2	-	1	-	-	1	-	-	-	-	-	-	15	13
DK Maschinenbau	1	-	-	-	-	-	1	-	-	-	-	-	41	39
29 Maschinenbau	1	-	-	-	-	-	1	-	-	-	-	-	41	39
DL H.v.Büromasch., Datenverarb.ger.	5	1	1	-	3	-	-	-	-	-	-	-	23	18
31 H.v.Ger.d.Elektrizitätserz., -verteil.	1	-	1	-	-	-	-	-	-	-	-	-	2	1
33 Medizin-,Mess-u.Regel.tech., Optik	4	1	-	-	3	-	-	-	-	-	-	-	21	17
DM Fahrzeugbau	1	-	-	-	1	-	-	-	-	-	-	-	10	9
34 H.v.Kraftwagen und Kraftw.teilen	1	-	-	-	1	-	-	-	-	-	-	-	10	9
DN H.v.sonst. Erzeugnissen,Rückgewinnung	6	3	-	2	-	-	1	-	-	-	-	-	51	47
36 H.v.sonstigen Erzeugnissen	6	3	-	2	-	-	1	-	-	-	-	-	51	47
E Energie- und Wasserversorgung	1	-	-	-	-	-	1	-	-	-	-	-	46	46
EA Energie- und Wasserversorgung	1	-	-	-	-	-	1	-	-	-	-	-	46	46
40 Energieversorgung	1	-	-	-	-	-	1	-	-	-	-	-	46	46
F Bauwesen	50	13	3	10	9	7	5	3	-	-	-	-	578	522
FA Bauwesen	50	13	3	10	9	7	5	3	-	-	-	-	578	522
45 Bauwesen	50	13	3	10	9	7	5	3	-	-	-	-	578	522
G Handel, Rep. v.Kfz u.Gebrauchsgütern	169	38	29	51	28	15	8	-	-	-	-	-	931	804
GA Handel, Rep. v.Kfz u.Gebrauchsgütern	169	38	29	51	28	15	8	-	-	-	-	-	931	804
50 Kfz-Handel, Rep. v.Kfz, Tankstellen	22	6	1	4	6	4	1	-	-	-	-	-	175	156
51 Handelsvermittlung u.GH (o.H.m.Kfz)	24	7	4	7	3	2	1	-	-	-	-	-	123	106
52 EH (o.Kfz,o.Tankst.), Rep.v.Gebr.g.	123	25	24	40	19	9	6	-	-	-	-	-	633	542
H Beherbergungs- und Gaststättenw.	118	35	26	35	13	7	2	-	-	-	-	-	506	368
HA Beherbergungs- und Gaststättenw.	118	35	26	35	13	7	2	-	-	-	-	-	506	368
55 Beherbergungs- und Gaststättenw.	118	35	26	35	13	7	2	-	-	-	-	-	506	368
I Verkehr und Nachrichtenübermittlung	21	6	1	2	5	3	3	1	-	-	-	-	252	240
IA Verkehr und Nachrichtenübermittlung	21	6	1	2	5	3	3	1	-	-	-	-	252	240
60 Landverkehr,Transp. i. Rohrfernleit.	12	3	1	1	3	2	1	1	-	-	-	-	162	154
62 Flugverkehr	1	1	-	-	-	-	-	-	-	-	-	-	1	-
63 Hilfs-u.Nebentät.f.d.Verk., Reisebür.	6	2	-	1	2	1	-	-	-	-	-	-	25	22
64 Nachrichtenübermittlung	2	-	-	-	-	-	2	-	-	-	-	-	64	64

Tabelle A5: Arbeitsstätten und Beschäftigte nach Gemeinden und Abteilungen der ÖNACE 1995

ÖNACE 1995	Arbeitsstätten insgesamt	davon mit ... unselbständig Beschäftigten											Beschäftigte insgesamt	darunter unselbst. Beschäftigte
		0	1	2 - 4	5 - 9	10 - 19	20 - 49	50 - 99	100 - 199	200 - 499	500 - 999	1000 und mehr		
J Kredit- und Versicherungswesen	15	4	2	2	4	2	-	1	-	-	-	-	160	153
JA Kredit- und Versicherungswesen	15	4	2	2	4	2	-	1	-	-	-	-	160	153
65 Kreditwesen	5	-	-	-	3	1	-	1	-	-	-	-	121	121
66 Versicherungswesen	3	-	-	2	-	1	-	-	-	-	-	-	23	23
67 M.d.Kredit-u.Vers.w.verbund.Tätigk.	7	4	2	-	1	-	-	-	-	-	-	-	16	9
K Realitätenwesen, Unternehmensdienstl.	64	28	14	15	4	2	1	-	-	-	-	-	200	134
KA Realitätenwesen, Unternehmensdienstl.	64	28	14	15	4	2	1	-	-	-	-	-	200	134
70 Realitätenwesen	5	3	1	1	-	-	-	-	-	-	-	-	8	5
71 Vermiet.bewegl.Sachen o.Bed.pers.	6	3	2	1	-	-	-	-	-	-	-	-	13	6
72 Datenverarbeitung u. Datenbanken	7	4	2	-	1	-	-	-	-	-	-	-	17	11
74 Erbring.v.unternehmensbez.Dienstl.	46	18	9	13	3	2	1	-	-	-	-	-	162	112
L Öffentl. Verwaltung, Sozialversich.	5	-	-	-	1	-	3	1	-	-	-	-	178	178
LA Öffentl. Verwaltung, Sozialversich.	5	-	-	-	1	-	3	1	-	-	-	-	178	178
75 Öffentl. Verwaltung, Sozialversich.	5	-	-	-	1	-	3	1	-	-	-	-	178	178
M Unterrichtswesen	21	2	1	5	3	2	6	2	-	-	-	-	415	408
MA Unterrichtswesen	21	2	1	5	3	2	6	2	-	-	-	-	415	408
80 Unterrichtswesen	21	2	1	5	3	2	6	2	-	-	-	-	415	408
N Gesundheits-, Veterinär- u. Sozialw.	45	10	5	21	5	1	2	-	-	1	-	-	585	553
NA Gesundheits-, Veterinär- u. Sozialw.	45	10	5	21	5	1	2	-	-	1	-	-	585	553
85 Gesundheits-, Veterinär- u. Sozialw.	45	10	5	21	5	1	2	-	-	1	-	-	585	553
O Erbring.v.sonst.öffentl.u.pers.Dienstl.	30	9	5	4	9	2	1	-	-	-	-	-	157	132
OA Erbring.v.sonst.öffentl.u.pers.Dienstl.	30	9	5	4	9	2	1	-	-	-	-	-	157	132
90 Abwasser- u.Abfallbes.u.s.Entsorg.	3	1	1	1	-	-	-	-	-	-	-	-	4	4
91 Interessenvertretungen, Vereine	2	-	-	-	2	-	-	-	-	-	-	-	14	14
92 Kultur, Sport und Unterhaltung	10	4	2	1	2	1	-	-	-	-	-	-	46	36
93 Erbring. v. sonst. Dienstleistungen	15	4	2	2	5	1	1	-	-	-	-	-	93	78
70417 St. Ulrich am Pillersee														
zusammen	89	26	18	23	8	9	3	1	1	-	-	-	608	526
D Sachgütererzeugung	14	4	2	3	2	1	2	-	-	-	-	-	128	112
DA H.v.Nahrungsm.u.Getränken,Tabakverarb.	2	-	1	1	-	-	-	-	-	-	-	-	5	4
15 H.v.Nahr.- u.Genussm.; Getränken	2	-	1	1	-	-	-	-	-	-	-	-	5	4
DB H.v.Textilien, Textilwaren u. Bekleidung	1	1	-	-	-	-	-	-	-	-	-	-	1	-
18 H.v.Bekleidung	1	1	-	-	-	-	-	-	-	-	-	-	1	-
DD Be- u. Verarb. v. Holz (o.H.v.Möbeln)	1	1	-	-	-	-	-	-	-	-	-	-	2	-
20 Be- u. Verarb. v. Holz (o.H.v.Möbeln)	1	1	-	-	-	-	-	-	-	-	-	-	2	-
DG H.v.Chemikalien u. chem. Erzeugn.	1	-	-	-	1	-	-	-	-	-	-	-	5	5
24 H.v.Chemikalien u. chem. Erzeugn.	1	-	-	-	1	-	-	-	-	-	-	-	5	5
DH H.v.Gummi- und Kunststoffwaren	2	-	-	-	-	-	2	-	-	-	-	-	78	77
25 H.v.Gummi- und Kunststoffwaren	2	-	-	-	-	-	2	-	-	-	-	-	78	77
DI H.u.Bearb.v.Glas,H.v.W.a.Stein.u.Erden	1	1	-	-	-	-	-	-	-	-	-	-	1	-
26 H.u.Bea.v.Glas,H.v.W.a.Stein.u.Erden	1	1	-	-	-	-	-	-	-	-	-	-	1	-
DK Maschinenbau	1	1	-	-	-	-	-	-	-	-	-	-	2	-
29 Maschinenbau	1	1	-	-	-	-	-	-	-	-	-	-	2	-
DL H.v.Büromasch., Datenverarb.ger.	1	-	1	-	-	-	-	-	-	-	-	-	2	1
33 Medizin-,Mess-u.Regel.tech., Optik	1	-	1	-	-	-	-	-	-	-	-	-	2	1
DN H.v.sonst. Erzeugnissen,Rückgewinnung	4	-	-	2	1	1	-	-	-	-	-	-	32	25
36 H.v.sonstigen Erzeugnissen	4	-	-	2	1	1	-	-	-	-	-	-	32	25
E Energie- und Wasserversorgung	2	-	2	-	-	-	-	-	-	-	-	-	2	2
EA Energie- und Wasserversorgung	2	-	2	-	-	-	-	-	-	-	-	-	2	2
40 Energieversorgung	2	-	2	-	-	-	-	-	-	-	-	-	2	2

Tabelle A5: Arbeitsstätten und Beschäftigte nach Gemeinden und Abteilungen der ÖNACE 1995

ÖNACE 1995	Arbeitsstätten insgesamt	davon mit ... unselbständig Beschäftigten											Beschäftigte insgesamt	darunter unselbst. Beschäftigte
		0	1	2 - 4	5 - 9	10 - 19	20 - 49	50 - 99	100 - 199	200 - 499	500 - 999	1000 und mehr		
F Bauwesen	7	1	1	2	1	2	-	-	-	-	-	-	51	43
FA Bauwesen	7	1	1	2	1	2	-	-	-	-	-	-	51	43
45 Bauwesen	7	1	1	2	1	2	-	-	-	-	-	-	51	43
G Handel, Rep. v. Kfz u. Gebrauchsgütern	16	5	3	6	-	2	-	-	-	-	-	-	52	41
GA Handel, Rep. v. Kfz u. Gebrauchsgütern	16	5	3	6	-	2	-	-	-	-	-	-	52	41
50 Kfz-Handel, Rep. v. Kfz, Tankstellen	1	1	-	-	-	-	-	-	-	-	-	-	1	-
51 Handelsvermittlung u. GH (o.H.m.Kfz)	6	3	1	1	-	1	-	-	-	-	-	-	19	14
52 EH (o.Kfz,o.Tankst.), Rep.v.Gebr.g.	9	1	2	5	-	1	-	-	-	-	-	-	32	27
H Beherbergungs- und Gaststättenw.	28	11	6	6	2	2	1	-	-	-	-	-	120	87
HA Beherbergungs- und Gaststättenw.	28	11	6	6	2	2	1	-	-	-	-	-	120	87
55 Beherbergungs- und Gaststättenw.	28	11	6	6	2	2	1	-	-	-	-	-	120	87
I Verkehr und Nachrichtenübermittlung	10	2	1	3	1	1	-	1	1	-	-	-	206	198
IA Verkehr und Nachrichtenübermittlung	10	2	1	3	1	1	-	1	1	-	-	-	206	198
60 Landverkehr, Transp. i. Rohrfernleit.	6	-	1	1	1	1	-	1	1	-	-	-	198	192
63 Hilfs- u. Nebentät. f.d. Verk., Reisebür.	3	2	-	1	-	-	-	-	-	-	-	-	4	2
64 Nachrichtenübermittlung	1	-	-	1	-	-	-	-	-	-	-	-	4	4
J Kredit- und Versicherungswesen	1	-	-	-	1	-	-	-	-	-	-	-	9	9
JA Kredit- und Versicherungswesen	1	-	-	-	1	-	-	-	-	-	-	-	9	9
65 Kreditwesen	1	-	-	-	1	-	-	-	-	-	-	-	9	9
K Realitätenwesen, Unternehmensdienstl.	4	2	2	-	-	-	-	-	-	-	-	-	6	2
KA Realitätenwesen, Unternehmensdienstl.	4	2	2	-	-	-	-	-	-	-	-	-	6	2
74 Erbring. v. unternehmensbez. Dienstl.	4	2	2	-	-	-	-	-	-	-	-	-	6	2
L Öffentl. Verwaltung, Sozialversich.	1	-	-	-	-	1	-	-	-	-	-	-	13	13
LA Öffentl. Verwaltung, Sozialversich.	1	-	-	-	-	1	-	-	-	-	-	-	13	13
75 Öffentl. Verwaltung, Sozialversich.	1	-	-	-	-	1	-	-	-	-	-	-	13	13
M Unterrichtswesen	2	-	-	1	1	-	-	-	-	-	-	-	10	10
MA Unterrichtswesen	2	-	-	1	1	-	-	-	-	-	-	-	10	10
80 Unterrichtswesen	2	-	-	1	1	-	-	-	-	-	-	-	10	10
O Erbring. v. sonst. öffentl. u. pers. Dienstl.	4	1	1	2	-	-	-	-	-	-	-	-	11	9
OA Erbring. v. sonst. öffentl. u. pers. Dienstl.	4	1	1	2	-	-	-	-	-	-	-	-	11	9
92 Kultur, Sport und Unterhaltung	3	1	1	1	-	-	-	-	-	-	-	-	7	5
93 Erbring. v. sonst. Dienstleistungen	1	-	-	1	-	-	-	-	-	-	-	-	4	4
70418 Schwendt														
zusammen	35	9	10	13	2	1	-	-	-	-	-	-	108	70
D Sachgütererzeugung	5	1	1	2	1	-	-	-	-	-	-	-	20	12
DA H.v.Nahrungsm.u.Getränken,Tabakverarb.	1	-	-	1	-	-	-	-	-	-	-	-	5	4
15 H.v.Nahr.- u.Genussm.; Getränken	1	-	-	1	-	-	-	-	-	-	-	-	5	4
DB H.v.Textilien, Textilwaren u. Bekleidung	1	1	-	-	-	-	-	-	-	-	-	-	1	-
18 H.v.Bekleidung	1	1	-	-	-	-	-	-	-	-	-	-	1	-
DD Be- u. Verarb. v. Holz (o.H.v.Möbeln)	3	-	1	1	1	-	-	-	-	-	-	-	14	8
20 Be- u. Verarb. v. Holz (o.H.v.Möbeln)	3	-	1	1	1	-	-	-	-	-	-	-	14	8
F Bauwesen	6	2	1	2	1	-	-	-	-	-	-	-	19	14
FA Bauwesen	6	2	1	2	1	-	-	-	-	-	-	-	19	14
45 Bauwesen	6	2	1	2	1	-	-	-	-	-	-	-	19	14
G Handel, Rep. v. Kfz u. Gebrauchsgütern	2	-	1	1	-	-	-	-	-	-	-	-	4	3
GA Handel, Rep. v. Kfz u. Gebrauchsgütern	2	-	1	1	-	-	-	-	-	-	-	-	4	3
51 Handelsvermittlung u. GH (o.H.m.Kfz)	1	-	1	-	-	-	-	-	-	-	-	-	2	1
52 EH (o.Kfz,o.Tankst.), Rep.v.Gebr.g.	1	-	-	1	-	-	-	-	-	-	-	-	2	2

Tabelle A5: Arbeitsstätten und Beschäftigte nach Gemeinden und Abteilungen der ÖNACE 1995

ÖNACE 1995	Arbeitsstätten insgesamt	davon mit ... unselbständig Beschäftigten											Beschäftigte insgesamt	darunter unselbst. Beschäftigte
		0	1	2 - 4	5 - 9	10 - 19	20 - 49	50 - 99	100 - 199	200 - 499	500 - 999	1000 und mehr		
H Beherbergungs- und Gaststättenw.	15	5	5	4	-	1	-	-	-	-	-	-	50	27
HA Beherbergungs- und Gaststättenw.	15	5	5	4	-	1	-	-	-	-	-	-	50	27
55 Beherbergungs- und Gaststättenw.	15	5	5	4	-	1	-	-	-	-	-	-	50	27
J Kredit- und Versicherungswesen	1	-	1	-	-	-	-	-	-	-	-	-	1	1
JA Kredit- und Versicherungswesen	1	-	1	-	-	-	-	-	-	-	-	-	1	1
65 Kreditwesen	1	-	1	-	-	-	-	-	-	-	-	-	1	1
K Realitätenwesen, Unternehmensdienstl.	2	-	1	1	-	-	-	-	-	-	-	-	3	3
KA Realitätenwesen, Unternehmensdienstl.	2	-	1	1	-	-	-	-	-	-	-	-	3	3
72 Datenverarbeitung u. Datenbanken	1	-	-	1	-	-	-	-	-	-	-	-	2	2
74 Erbring.v.unternehmensbez.Dienstl.	1	-	1	-	-	-	-	-	-	-	-	-	1	1
L Öffentl. Verwaltung, Sozialversich.	1	-	-	1	-	-	-	-	-	-	-	-	4	4
LA Öffentl. Verwaltung, Sozialversich.	1	-	-	1	-	-	-	-	-	-	-	-	4	4
75 Öffentl. Verwaltung, Sozialversich.	1	-	-	1	-	-	-	-	-	-	-	-	4	4
M Unterrichtswesen	2	-	-	2	-	-	-	-	-	-	-	-	6	6
MA Unterrichtswesen	2	-	-	2	-	-	-	-	-	-	-	-	6	6
80 Unterrichtswesen	2	-	-	2	-	-	-	-	-	-	-	-	6	6
N Gesundheits-, Veterinär- u. Sozialw.	1	1	-	-	-	-	-	-	-	-	-	-	1	-
NA Gesundheits-, Veterinär- u. Sozialw.	1	1	-	-	-	-	-	-	-	-	-	-	1	-
85 Gesundheits-, Veterinär- u. Sozialw.	1	1	-	-	-	-	-	-	-	-	-	-	1	-
70419 Waidring														
zusammen	102	33	22	19	18	7	2	1	-	-	-	-	527	422
D Sachgüterzeugung	12	2	4	1	2	2	-	1	-	-	-	-	155	143
DA H.v.Nahrungsm.u.Getränken,Tabakverarb.	4	-	2	-	1	1	-	-	-	-	-	-	24	21
15 H.v.Nahr.- u.Genussm.; Getränken	4	-	2	-	1	1	-	-	-	-	-	-	24	21
DD Be- u. Verarb. v. Holz (o.H.v.Möbeln)	3	1	1	-	-	1	-	-	-	-	-	-	17	13
20 Be- u. Verarb. v. Holz (o.H.v.Möbeln)	3	1	1	-	-	1	-	-	-	-	-	-	17	13
DJ Metallerz.u.-bearbeitung, H.v.Metallerz.	3	1	1	-	1	-	-	-	-	-	-	-	11	7
27 Metallerzeugung und -bearbeitung	2	1	1	-	-	-	-	-	-	-	-	-	3	1
28 H.v.Metallerzeugnissen	1	-	-	-	1	-	-	-	-	-	-	-	8	6
DK Maschinenbau	1	-	-	1	-	-	-	-	-	-	-	-	4	3
29 Maschinenbau	1	-	-	1	-	-	-	-	-	-	-	-	4	3
DN H.v.sonst. Erzeugnissen,Rückgewinnung	1	-	-	-	-	-	-	1	-	-	-	-	99	99
36 H.v.sonstigen Erzeugnissen	1	-	-	-	-	-	-	1	-	-	-	-	99	99
E Energie- und Wasserversorgung	1	1	-	-	-	-	-	-	-	-	-	-	2	-
EA Energie- und Wasserversorgung	1	1	-	-	-	-	-	-	-	-	-	-	2	-
40 Energieversorgung	1	1	-	-	-	-	-	-	-	-	-	-	2	-
F Bauwesen	4	-	-	1	3	-	-	-	-	-	-	-	25	21
FA Bauwesen	4	-	-	1	3	-	-	-	-	-	-	-	25	21
45 Bauwesen	4	-	-	1	3	-	-	-	-	-	-	-	25	21
G Handel, Rep. v.Kfz u.Gebrauchsgütern	21	9	4	6	1	1	-	-	-	-	-	-	63	42
GA Handel, Rep. v.Kfz u.Gebrauchsgütern	21	9	4	6	1	1	-	-	-	-	-	-	63	42
50 Kfz-Handel, Rep. v.Kfz, Tankstellen	4	2	-	2	-	-	-	-	-	-	-	-	10	6
51 Handelsvermittlung u.GH (o.H.m.Kfz)	2	1	1	-	-	-	-	-	-	-	-	-	4	1
52 EH (o.Kfz,o.Tankst.), Rep.v.Gebr.g.	15	6	3	4	1	1	-	-	-	-	-	-	49	35
H Beherbergungs- und Gaststättenw.	40	16	8	7	5	3	1	-	-	-	-	-	165	114
HA Beherbergungs- und Gaststättenw.	40	16	8	7	5	3	1	-	-	-	-	-	165	114
55 Beherbergungs- und Gaststättenw.	40	16	8	7	5	3	1	-	-	-	-	-	165	114

Tabelle A5: Arbeitsstätten und Beschäftigte nach Gemeinden und Abteilungen der ÖNACE 1995

ÖNACE 1995	Arbeitsstätten insgesamt	davon mit ... unselbständig Beschäftigten											Beschäftigte insgesamt	darunter unselbst. Beschäftigte
		0	1	2 - 4	5 - 9	10 - 19	20 - 49	50 - 99	100 - 199	200 - 499	500 - 999	1000 und mehr		
I Verkehr und Nachrichtenübermittlung	8	1	3	1	2	-	1	-	-	-	-	-	43	39
IA Verkehr und Nachrichtenübermittlung	8	1	3	1	2	-	1	-	-	-	-	-	43	39
60 Landverkehr, Transp. i. Rohrfernleit.	5	1	2	1	-	-	1	-	-	-	-	-	30	26
62 Flugverkehr	1	-	-	-	1	-	-	-	-	-	-	-	6	6
63 Hilfs- u. Nebentät. f. d. Verk., Reisebür.	1	-	1	-	-	-	-	-	-	-	-	-	1	1
64 Nachrichtenübermittlung	1	-	-	-	1	-	-	-	-	-	-	-	6	6
J Kredit- und Versicherungswesen	1	-	-	-	1	-	-	-	-	-	-	-	9	9
JA Kredit- und Versicherungswesen	1	-	-	-	1	-	-	-	-	-	-	-	9	9
65 Kreditwesen	1	-	-	-	1	-	-	-	-	-	-	-	9	9
K Realitätenwesen, Unternehmensdienstl.	5	2	2	1	-	-	-	-	-	-	-	-	9	4
KA Realitätenwesen, Unternehmensdienstl.	5	2	2	1	-	-	-	-	-	-	-	-	9	4
72 Datenverarbeitung u. Datenbanken	1	1	-	-	-	-	-	-	-	-	-	-	1	-
74 Erbring. v. unternehmensbez. Dienstl.	4	1	2	1	-	-	-	-	-	-	-	-	8	4
L Öffentl. Verwaltung, Sozialversich.	1	-	-	-	-	1	-	-	-	-	-	-	16	16
LA Öffentl. Verwaltung, Sozialversich.	1	-	-	-	-	1	-	-	-	-	-	-	16	16
75 Öffentl. Verwaltung, Sozialversich.	1	-	-	-	-	1	-	-	-	-	-	-	16	16
M Unterrichtswesen	2	-	-	-	2	-	-	-	-	-	-	-	15	15
MA Unterrichtswesen	2	-	-	-	2	-	-	-	-	-	-	-	15	15
80 Unterrichtswesen	2	-	-	-	2	-	-	-	-	-	-	-	15	15
N Gesundheits-, Veterinär- u. Sozialw.	2	1	-	1	-	-	-	-	-	-	-	-	6	3
NA Gesundheits-, Veterinär- u. Sozialw.	2	1	-	1	-	-	-	-	-	-	-	-	6	3
85 Gesundheits-, Veterinär- u. Sozialw.	2	1	-	1	-	-	-	-	-	-	-	-	6	3
O Erbring. v. sonst. öffentl. u. pers. Dienstl.	5	1	1	1	2	-	-	-	-	-	-	-	19	16
OA Erbring. v. sonst. öffentl. u. pers. Dienstl.	5	1	1	1	2	-	-	-	-	-	-	-	19	16
91 Interessenvertretungen, Vereine	2	-	1	1	-	-	-	-	-	-	-	-	4	4
92 Kultur, Sport und Unterhaltung	2	1	-	-	1	-	-	-	-	-	-	-	9	7
93 Erbring. v. sonst. Dienstleistungen	1	-	-	-	1	-	-	-	-	-	-	-	6	5
70420 Westendorf														
zusammen	268	131	40	61	17	13	6	-	-	-	-	-	922	660
D Sachgütererzeugung	13	5	2	3	2	1	-	-	-	-	-	-	52	36
DA H.v.Nahrungsm.u.Getränken, Tabakverarb.	3	-	-	1	2	-	-	-	-	-	-	-	18	16
15 H.v.Nahr.- u.Genussm.; Getränken	3	-	-	1	2	-	-	-	-	-	-	-	18	16
DD Be- u. Verarb. v. Holz (o.H.v.Möbeln)	4	3	1	-	-	-	-	-	-	-	-	-	7	1
20 Be- u. Verarb. v. Holz (o.H.v.Möbeln)	4	3	1	-	-	-	-	-	-	-	-	-	7	1
DJ Metallerz.u.-bearbeitung, H.v.Metallerz.	3	-	1	1	-	1	-	-	-	-	-	-	19	15
28 H.v.Metallerzeugnissen	3	-	1	1	-	1	-	-	-	-	-	-	19	15
DK Maschinenbau	1	1	-	-	-	-	-	-	-	-	-	-	1	-
29 Maschinenbau	1	1	-	-	-	-	-	-	-	-	-	-	1	-
DN H.v.sonst. Erzeugnissen, Rückgewinnung	2	1	-	1	-	-	-	-	-	-	-	-	7	4
36 H.v.sonstigen Erzeugnissen	2	1	-	1	-	-	-	-	-	-	-	-	7	4
E Energie- und Wasserversorgung	1	-	-	1	-	-	-	-	-	-	-	-	2	2
EA Energie- und Wasserversorgung	1	-	-	1	-	-	-	-	-	-	-	-	2	2
40 Energieversorgung	1	-	-	1	-	-	-	-	-	-	-	-	2	2
F Bauwesen	17	4	3	4	3	2	1	-	-	-	-	-	99	85
FA Bauwesen	17	4	3	4	3	2	1	-	-	-	-	-	99	85
45 Bauwesen	17	4	3	4	3	2	1	-	-	-	-	-	99	85

Tabelle A5: Arbeitsstätten und Beschäftigte nach Gemeinden und Abteilungen der ÖNACE 1995

ÖNACE 1995	Arbeitsstätten insgesamt	davon mit ... unselbständig Beschäftigten										Beschäftigte insgesamt	darunter unselbst. Beschäftigte	
		0	1	2 - 4	5 - 9	10 - 19	20 - 49	50 - 99	100 - 199	200 - 499	500 - 999			1000 und mehr
G Handel, Rep. v.Kfz u.Gebrauchsgütern	50	26	8	11	2	2	1	-	-	-	-	-	159	110
GA Handel, Rep. v.Kfz u.Gebrauchsgütern	50	26	8	11	2	2	1	-	-	-	-	-	159	110
50 Kfz-Handel, Rep. v.Kfz, Tankstellen	1	1	-	-	-	-	-	-	-	-	-	-	2	-
51 Handelsvermittlung u.GH (o.H.m.Kfz)	9	5	1	1	1	-	1	-	-	-	-	-	41	36
52 EH (o.Kfz,o.Tankst.), Rep.v.Gebr.g.	40	20	7	10	1	2	-	-	-	-	-	-	116	74
H Beherbergungs- und Gaststättenw.	94	46	14	24	9	1	-	-	-	-	-	-	255	157
HA Beherbergungs- und Gaststättenw.	94	46	14	24	9	1	-	-	-	-	-	-	255	157
55 Beherbergungs- und Gaststättenw.	94	46	14	24	9	1	-	-	-	-	-	-	255	157
I Verkehr und Nachrichtenübermittlung	18	8	4	2	1	1	2	-	-	-	-	-	96	88
IA Verkehr und Nachrichtenübermittlung	18	8	4	2	1	1	2	-	-	-	-	-	96	88
60 Landverkehr,Transp. i. Rohrfernleit.	15	8	3	2	-	-	2	-	-	-	-	-	77	69
63 Hilfs-u.Nebentät.f.d.Verk., Reisebür.	2	-	1	-	1	-	-	-	-	-	-	-	8	8
64 Nachrichtenübermittlung	1	-	-	-	-	1	-	-	-	-	-	-	11	11
J Kredit- und Versicherungswesen	2	-	-	1	-	1	-	-	-	-	-	-	19	19
JA Kredit- und Versicherungswesen	2	-	-	1	-	1	-	-	-	-	-	-	19	19
65 Kreditwesen	2	-	-	1	-	1	-	-	-	-	-	-	19	19
K Realitätenwesen, Unternehmensdienstl.	28	24	2	2	-	-	-	-	-	-	-	-	36	6
KA Realitätenwesen, Unternehmensdienstl.	28	24	2	2	-	-	-	-	-	-	-	-	36	6
70 Realitätenwesen	4	3	-	1	-	-	-	-	-	-	-	-	5	2
72 Datenverarbeitung u. Datenbanken	4	4	-	-	-	-	-	-	-	-	-	-	6	-
74 Erbring.v.unternehmensbez.Dienstl.	20	17	2	1	-	-	-	-	-	-	-	-	25	4
L Öffentl. Verwaltung, Sozialversich.	2	-	-	-	-	2	-	-	-	-	-	-	22	22
LA Öffentl. Verwaltung, Sozialversich.	2	-	-	-	-	2	-	-	-	-	-	-	22	22
75 Öffentl. Verwaltung, Sozialversich.	2	-	-	-	-	2	-	-	-	-	-	-	22	22
M Unterrichtswesen	5	1	-	1	-	2	1	-	-	-	-	-	56	55
MA Unterrichtswesen	5	1	-	1	-	2	1	-	-	-	-	-	56	55
80 Unterrichtswesen	5	1	-	1	-	2	1	-	-	-	-	-	56	55
N Gesundheits-, Veterinär- u. Sozialw.	10	1	1	6	-	1	1	-	-	-	-	-	64	55
NA Gesundheits-, Veterinär- u. Sozialw.	10	1	1	6	-	1	1	-	-	-	-	-	64	55
85 Gesundheits-, Veterinär- u. Sozialw.	10	1	1	6	-	1	1	-	-	-	-	-	64	55
O Erbring.v.sonst.öffentl.u.pers.Dienstl.	28	16	6	6	-	-	-	-	-	-	-	-	62	25
OA Erbring.v.sonst.öffentl.u.pers.Dienstl.	28	16	6	6	-	-	-	-	-	-	-	-	62	25
90 Abwasser- u.Abfallbes.u.s.Entsorg.	3	-	2	1	-	-	-	-	-	-	-	-	9	6
91 Interessenvertretungen, Vereine	1	-	1	-	-	-	-	-	-	-	-	-	1	1
92 Kultur, Sport und Unterhaltung	18	13	2	3	-	-	-	-	-	-	-	-	40	11
93 Erbring. v. sonst. Dienstleistungen	6	3	1	2	-	-	-	-	-	-	-	-	12	7
70501 Alpbach														
zusammen	130	43	24	32	18	10	3	-	-	-	-	-	589	464
D Sachgütererzeugung	13	3	2	4	4	-	-	-	-	-	-	-	47	38
DA H.v.Nahrungsm.u.Getränken,Tabakverarb.	3	-	1	1	1	-	-	-	-	-	-	-	10	9
15 H.v.Nahr.- u.Genussm.; Getränken	3	-	1	1	1	-	-	-	-	-	-	-	10	9
DB H.v.Textilien, Textilwaren u. Bekleidung	2	1	-	1	-	-	-	-	-	-	-	-	3	2
18 H.v.Bekleidung	2	1	-	1	-	-	-	-	-	-	-	-	3	2
DD Be- u. Verarb. v. Holz (o.H.v.Möbeln)	5	1	1	1	2	-	-	-	-	-	-	-	23	19
20 Be- u. Verarb. v. Holz (o.H.v.Möbeln)	5	1	1	1	2	-	-	-	-	-	-	-	23	19
DJ Metallerz.u.-bearbeitung, H.v.Metallerz.	1	-	-	1	-	-	-	-	-	-	-	-	4	3
28 H.v.Metallerzeugnissen	1	-	-	1	-	-	-	-	-	-	-	-	4	3
DN H.v.sonst. Erzeugnissen,Rückgewinnung	2	1	-	-	1	-	-	-	-	-	-	-	7	5
36 H.v.sonstigen Erzeugnissen	2	1	-	-	1	-	-	-	-	-	-	-	7	5

Tabelle A5: Arbeitsstätten und Beschäftigte nach Gemeinden und Abteilungen der ÖNACE 1995

ÖNACE 1995	Arbeitsstätten insgesamt	davon mit ... unselbständig Beschäftigten											Beschäftigte insgesamt	darunter unselbst. Beschäftigte
		0	1	2 - 4	5 - 9	10 - 19	20 - 49	50 - 99	100 - 199	200 - 499	500 - 999	1000 und mehr		
F Bauwesen	11	4	-	2	2	2	1	-	-	-	-	-	84	73
FA Bauwesen	11	4	-	2	2	2	1	-	-	-	-	-	84	73
45 Bauwesen	11	4	-	2	2	2	1	-	-	-	-	-	84	73
G Handel, Rep. v. Kfz u. Gebrauchsgütern	14	4	4	3	2	1	-	-	-	-	-	-	48	36
GA Handel, Rep. v. Kfz u. Gebrauchsgütern	14	4	4	3	2	1	-	-	-	-	-	-	48	36
50 Kfz-Handel, Rep. v. Kfz, Tankstellen	1	-	-	-	1	-	-	-	-	-	-	-	6	5
51 Handelsvermittlung u. GH (o.H.m.Kfz)	4	2	1	1	-	-	-	-	-	-	-	-	8	5
52 EH (o.Kfz,o.Tankst.), Rep.v.Gebr.g.	9	2	3	2	1	1	-	-	-	-	-	-	34	26
H Beherbergungs- und Gaststättenw.	53	21	14	9	4	4	1	-	-	-	-	-	223	156
HA Beherbergungs- und Gaststättenw.	53	21	14	9	4	4	1	-	-	-	-	-	223	156
55 Beherbergungs- und Gaststättenw.	53	21	14	9	4	4	1	-	-	-	-	-	223	156
I Verkehr und Nachrichtenübermittlung	11	2	2	3	2	1	1	-	-	-	-	-	83	77
IA Verkehr und Nachrichtenübermittlung	11	2	2	3	2	1	1	-	-	-	-	-	83	77
60 Landverkehr, Transp. i. Rohrfernleit.	8	1	2	2	1	1	1	-	-	-	-	-	76	70
63 Hilfs-u.Nebentät.f.d.Verk., Reisebür.	2	1	-	-	1	-	-	-	-	-	-	-	5	5
64 Nachrichtenübermittlung	1	-	-	1	-	-	-	-	-	-	-	-	2	2
J Kredit- und Versicherungswesen	2	-	-	1	1	-	-	-	-	-	-	-	10	10
JA Kredit- und Versicherungswesen	2	-	-	1	1	-	-	-	-	-	-	-	10	10
65 Kreditwesen	2	-	-	1	1	-	-	-	-	-	-	-	10	10
K Realitätenwesen, Unternehmensdienstl.	10	5	1	3	1	-	-	-	-	-	-	-	22	12
KA Realitätenwesen, Unternehmensdienstl.	10	5	1	3	1	-	-	-	-	-	-	-	22	12
71 Vermiet.bewegl.Sachen o.Bed.pers.	3	2	-	1	-	-	-	-	-	-	-	-	6	2
72 Datenverarbeitung u. Datenbanken	1	-	1	-	-	-	-	-	-	-	-	-	2	1
74 Erbring.v.unternehmensbez.Dienstl.	6	3	-	2	1	-	-	-	-	-	-	-	14	9
L Öffentl. Verwaltung, Sozialversich.	2	-	-	-	2	-	-	-	-	-	-	-	12	12
LA Öffentl. Verwaltung, Sozialversich.	2	-	-	-	2	-	-	-	-	-	-	-	12	12
75 Öffentl. Verwaltung, Sozialversich.	2	-	-	-	2	-	-	-	-	-	-	-	12	12
M Unterrichtswesen	4	-	-	2	-	2	-	-	-	-	-	-	34	34
MA Unterrichtswesen	4	-	-	2	-	2	-	-	-	-	-	-	34	34
80 Unterrichtswesen	4	-	-	2	-	2	-	-	-	-	-	-	34	34
N Gesundheits-, Veterinär- u. Sozialw.	3	1	1	1	-	-	-	-	-	-	-	-	8	5
NA Gesundheits-, Veterinär- u. Sozialw.	3	1	1	1	-	-	-	-	-	-	-	-	8	5
85 Gesundheits-, Veterinär- u. Sozialw.	3	1	1	1	-	-	-	-	-	-	-	-	8	5
O Erbring.v.sonst.öffentl.u.pers.Dienstl.	7	3	-	4	-	-	-	-	-	-	-	-	18	11
OA Erbring.v.sonst.öffentl.u.pers.Dienstl.	7	3	-	4	-	-	-	-	-	-	-	-	18	11
91 Interessenvertretungen, Vereine	1	-	-	1	-	-	-	-	-	-	-	-	2	2
92 Kultur, Sport und Unterhaltung	3	1	-	2	-	-	-	-	-	-	-	-	9	6
93 Erbring. v. sonst. Dienstleistungen	3	2	-	1	-	-	-	-	-	-	-	-	7	3
70502 Angath														
zusammen	36	15	2	12	2	4	-	1	-	-	-	-	213	178
C Bergbau; Gewinn.v.Steinen u.Erden	2	1	-	1	-	-	-	-	-	-	-	-	8	4
CB Erzbergb., Gewinnung v.Steinen u.Erden	2	1	-	1	-	-	-	-	-	-	-	-	8	4
14 Gew.v.Steinen u.Erden;sonst.Bergb.	2	1	-	1	-	-	-	-	-	-	-	-	8	4
D Sachgütererzeugung	5	1	-	3	-	1	-	-	-	-	-	-	34	26
DA H.v.Nahrungsm.u.Getränken, Tabakverarb.	2	-	-	1	-	1	-	-	-	-	-	-	23	21
15 H.v.Nahr.- u.Genussm.; Getränken	2	-	-	1	-	1	-	-	-	-	-	-	23	21
DJ Metallierz.u.-bearbeitung, H.v.Metallierz.	1	1	-	-	-	-	-	-	-	-	-	-	1	-
28 H.v.Metallierzugnissen	1	1	-	-	-	-	-	-	-	-	-	-	1	-

Tabelle A5: Arbeitsstätten und Beschäftigte nach Gemeinden und Abteilungen der ÖNACE 1995

ÖNACE 1995	Arbeitsstätten insgesamt	davon mit ... unselbständig Beschäftigten											Beschäftigte insgesamt	darunter unselbst. Beschäftigte
		0	1	2 - 4	5 - 9	10 - 19	20 - 49	50 - 99	100 - 199	200 - 499	500 - 999	1000 und mehr		
DN H.v.sonst. Erzeugnissen,Rückgewinnung	2	-	-	2	-	-	-	-	-	-	-	-	10	5
36 H.v.sonstigen Erzeugnissen	2	-	-	2	-	-	-	-	-	-	-	-	10	5
F Bauwesen	1	-	-	1	-	-	-	-	-	-	-	-	3	2
FA Bauwesen	1	-	-	1	-	-	-	-	-	-	-	-	3	2
45 Bauwesen	1	-	-	1	-	-	-	-	-	-	-	-	3	2
G Handel, Rep. v.Kfz u.Gebrauchsgütern	8	4	1	1	-	2	-	-	-	-	-	-	46	37
GA Handel, Rep. v.Kfz u.Gebrauchsgütern	8	4	1	1	-	2	-	-	-	-	-	-	46	37
50 Kfz-Handel, Rep. v.Kfz, Tankstellen	4	1	1	-	-	2	-	-	-	-	-	-	40	35
51 Handelsvermittlung u.GH (o.H.m.Kfz)	2	2	-	-	-	-	-	-	-	-	-	-	2	-
52 EH (o.Kfz,o.Tankst.), Rep.v.Gebr.g.	2	1	-	1	-	-	-	-	-	-	-	-	4	2
H Beherbergungs- und Gaststättenw.	2	-	-	1	-	-	-	1	-	-	-	-	65	64
HA Beherbergungs- und Gaststättenw.	2	-	-	1	-	-	-	1	-	-	-	-	65	64
55 Beherbergungs- und Gaststättenw.	2	-	-	1	-	-	-	1	-	-	-	-	65	64
I Verkehr und Nachrichtenübermittlung	3	2	-	-	-	1	-	-	-	-	-	-	21	19
IA Verkehr und Nachrichtenübermittlung	3	2	-	-	-	1	-	-	-	-	-	-	21	19
60 Landverkehr,Transp. i. Rohrfernleit.	3	2	-	-	-	1	-	-	-	-	-	-	21	19
J Kredit- und Versicherungswesen	1	-	-	1	-	-	-	-	-	-	-	-	4	4
JA Kredit- und Versicherungswesen	1	-	-	1	-	-	-	-	-	-	-	-	4	4
65 Kreditwesen	1	-	-	1	-	-	-	-	-	-	-	-	4	4
K Realitätenwesen, Unternehmensdienstl.	7	6	-	1	-	-	-	-	-	-	-	-	9	2
KA Realitätenwesen, Unternehmensdienstl.	7	6	-	1	-	-	-	-	-	-	-	-	9	2
72 Datenverarbeitung u. Datenbanken	1	1	-	-	-	-	-	-	-	-	-	-	1	-
74 Erbring.v.unternehmensbez.Dienstl.	6	5	-	1	-	-	-	-	-	-	-	-	8	2
L Öffentl. Verwaltung, Sozialversich.	1	-	-	1	-	-	-	-	-	-	-	-	3	3
LA Öffentl. Verwaltung, Sozialversich.	1	-	-	1	-	-	-	-	-	-	-	-	3	3
75 Öffentl. Verwaltung, Sozialversich.	1	-	-	1	-	-	-	-	-	-	-	-	3	3
M Unterrichtswesen	2	-	-	1	1	-	-	-	-	-	-	-	8	8
MA Unterrichtswesen	2	-	-	1	1	-	-	-	-	-	-	-	8	8
80 Unterrichtswesen	2	-	-	1	1	-	-	-	-	-	-	-	8	8
O Erbring.v.sonst.öffentl.u.pers.Dienstl.	4	1	1	1	1	-	-	-	-	-	-	-	12	9
OA Erbring.v.sonst.öffentl.u.pers.Dienstl.	4	1	1	1	1	-	-	-	-	-	-	-	12	9
91 Interessenvertretungen, Vereine	1	-	-	1	-	-	-	-	-	-	-	-	3	3
93 Erbring. v. sonst. Dienstleistungen	3	1	1	-	1	-	-	-	-	-	-	-	9	6
70503 Bad Häring														
zusammen	83	28	13	18	12	7	3	-	2	-	-	-	711	642
C Bergbau;Gewinn.v.Steinen u.Erden	1	-	-	-	-	1	-	-	-	-	-	-	14	14
CB Erzbergb., Gewinnung v.Steinen u.Erden	1	-	-	-	-	1	-	-	-	-	-	-	14	14
14 Gew.v.Steinen u.Erden;sonst.Bergb.	1	-	-	-	-	1	-	-	-	-	-	-	14	14
D Sachgütererzeugung	8	2	2	1	1	-	2	-	-	-	-	-	67	60
DA H.v.Nahrungsm.u.Getränken,Tabakverarb.	1	-	-	-	1	-	-	-	-	-	-	-	10	9
15 H.v.Nahr.- u.Genussm.; Getränken	1	-	-	-	1	-	-	-	-	-	-	-	10	9
DD Be- u. Verarb. v. Holz (o.H.v.Möbeln)	2	1	-	1	-	-	-	-	-	-	-	-	3	2
20 Be- u. Verarb. v. Holz (o.H.v.Möbeln)	2	1	-	1	-	-	-	-	-	-	-	-	3	2
DJ Metallerrz.u.-bearbeitung, H.v.Metallerrz.	4	1	1	-	-	-	2	-	-	-	-	-	52	48
27 Metallerrzeugung und -bearbeitung	1	-	-	-	-	-	1	-	-	-	-	-	25	24
28 H.v.Metallerrzeugnissen	3	1	1	-	-	-	1	-	-	-	-	-	27	24
DN H.v.sonst. Erzeugnissen,Rückgewinnung	1	-	1	-	-	-	-	-	-	-	-	-	2	1
36 H.v.sonstigen Erzeugnissen	1	-	1	-	-	-	-	-	-	-	-	-	2	1

Tabelle A5: Arbeitsstätten und Beschäftigte nach Gemeinden und Abteilungen der ÖNACE 1995

ÖNACE 1995	Arbeitsstätten insgesamt	davon mit ... unselbständig Beschäftigten											Beschäftigte insgesamt	darunter unselbst. Beschäftigte	
		0	1	2 - 4	5 - 9	10 - 19	20 - 49	50 - 99	100 - 199	200 - 499	500 - 999	1000 und mehr			
F Bauwesen	4	1	-	1	2	-	-	-	-	-	-	-	-	21	18
FA Bauwesen	4	1	-	1	2	-	-	-	-	-	-	-	-	21	18
45 Bauwesen	4	1	-	1	2	-	-	-	-	-	-	-	-	21	18
G Handel, Rep. v.Kfz u.Gebrauchsgütern	13	3	1	6	3	-	-	-	-	-	-	-	-	46	36
GA Handel, Rep. v.Kfz u.Gebrauchsgütern	13	3	1	6	3	-	-	-	-	-	-	-	-	46	36
50 Kfz-Handel, Rep. v.Kfz, Tankstellen	1	1	-	-	-	-	-	-	-	-	-	-	-	1	-
51 Handelsvermittlung u.GH (o.H.m.Kfz)	3	1	1	1	-	-	-	-	-	-	-	-	-	4	3
52 EH (o.Kfz,o.Tankst.), Rep.v.Gebr.g.	9	1	-	5	3	-	-	-	-	-	-	-	-	41	33
H Beherbergungs- und Gaststättenw.	16	6	4	4	1	1	-	-	-	-	-	-	-	52	38
HA Beherbergungs- und Gaststättenw.	16	6	4	4	1	1	-	-	-	-	-	-	-	52	38
55 Beherbergungs- und Gaststättenw.	16	6	4	4	1	1	-	-	-	-	-	-	-	52	38
I Verkehr und Nachrichtenübermittlung	5	2	-	2	1	-	-	-	-	-	-	-	-	15	10
IA Verkehr und Nachrichtenübermittlung	5	2	-	2	1	-	-	-	-	-	-	-	-	15	10
60 Landverkehr,Transp. i. Rohrfernleit.	3	2	-	1	-	-	-	-	-	-	-	-	-	7	2
63 Hilfs-u.Nebentät.f.d.Verk., Reisebür.	1	-	-	1	-	-	-	-	-	-	-	-	-	3	3
64 Nachrichtenübermittlung	1	-	-	-	1	-	-	-	-	-	-	-	-	5	5
J Kredit- und Versicherungswesen	4	1	1	1	-	1	-	-	-	-	-	-	-	23	19
JA Kredit- und Versicherungswesen	4	1	1	1	-	1	-	-	-	-	-	-	-	23	19
65 Kreditwesen	2	-	-	1	-	1	-	-	-	-	-	-	-	18	18
67 M.d.Kredit-u.Vers.w.verbund.Tätigk.	2	1	1	-	-	-	-	-	-	-	-	-	-	5	1
K Realitätenwesen, Unternehmensdienstl.	11	7	1	2	-	1	-	-	-	-	-	-	-	33	20
KA Realitätenwesen, Unternehmensdienstl.	11	7	1	2	-	1	-	-	-	-	-	-	-	33	20
70 Realitätenwesen	1	-	-	1	-	-	-	-	-	-	-	-	-	3	2
71 Vermiet.bewegl.Sachen o.Bed.pers.	1	1	-	-	-	-	-	-	-	-	-	-	-	1	-
72 Datenverarbeitung u. Datenbanken	3	2	1	-	-	-	-	-	-	-	-	-	-	5	1
74 Erbring.v.unternehmensbez.Dienstl.	6	4	-	1	-	1	-	-	-	-	-	-	-	24	17
L Öffentl. Verwaltung, Sozialversich.	1	-	-	-	-	1	-	-	-	-	-	-	-	10	10
LA Öffentl. Verwaltung, Sozialversich.	1	-	-	-	-	1	-	-	-	-	-	-	-	10	10
75 Öffentl. Verwaltung, Sozialversich.	1	-	-	-	-	1	-	-	-	-	-	-	-	10	10
M Unterrichtswesen	3	-	-	-	1	2	-	-	-	-	-	-	-	31	31
MA Unterrichtswesen	3	-	-	-	1	2	-	-	-	-	-	-	-	31	31
80 Unterrichtswesen	3	-	-	-	1	2	-	-	-	-	-	-	-	31	31
N Gesundheits-, Veterinär- u. Sozialw.	7	3	-	-	2	-	1	-	1	-	-	-	-	237	231
NA Gesundheits-, Veterinär- u. Sozialw.	7	3	-	-	2	-	1	-	1	-	-	-	-	237	231
85 Gesundheits-, Veterinär- u. Sozialw.	7	3	-	-	2	-	1	-	1	-	-	-	-	237	231
O Erbring.v.sonst.öffentl.u.pers.Dienstl.	10	3	4	1	1	-	-	-	1	-	-	-	-	162	155
OA Erbring.v.sonst.öffentl.u.pers.Dienstl.	10	3	4	1	1	-	-	-	1	-	-	-	-	162	155
91 Interessenvertretungen, Vereine	2	-	2	-	-	-	-	-	-	-	-	-	-	2	2
92 Kultur, Sport und Unterhaltung	3	1	1	1	-	-	-	-	-	-	-	-	-	6	4
93 Erbring. v. sonst. Dienstleistungen	5	2	1	-	1	-	-	-	1	-	-	-	-	154	149
70504 Brandenburg															
zusammen	49	17	13	11	7	1	-	-	-	-	-	-	-	154	102
D Sachgütererzeugung	7	3	2	1	1	-	-	-	-	-	-	-	-	17	10
DA H.v.Nahrungsm.u.Getränken,Tabakverarb.	1	-	1	-	-	-	-	-	-	-	-	-	-	2	1
15 H.v.Nahr.- u.Genussm.; Getränken	1	-	1	-	-	-	-	-	-	-	-	-	-	2	1
DB H.v.Textilien, Textilwaren u. Bekleidung	1	1	-	-	-	-	-	-	-	-	-	-	-	1	-
18 H.v.Bekleidung	1	1	-	-	-	-	-	-	-	-	-	-	-	1	-
DD Be- u. Verarb. v. Holz (o.H.v.Möbeln)	3	2	1	-	-	-	-	-	-	-	-	-	-	4	1
20 Be- u. Verarb. v. Holz (o.H.v.Möbeln)	3	2	1	-	-	-	-	-	-	-	-	-	-	4	1

Tabelle A5: Arbeitsstätten und Beschäftigte nach Gemeinden und Abteilungen der ÖNACE 1995

ÖNACE 1995	Arbeitsstätten insgesamt	davon mit ... unselbständig Beschäftigten											Beschäftigte insgesamt	darunter unselbst. Beschäftigte
		0	1	2 - 4	5 - 9	10 - 19	20 - 49	50 - 99	100 - 199	200 - 499	500 - 999	1000 und mehr		
DN H.v.sonst. Erzeugnissen,Rückgewinnung	2	-	-	1	1	-	-	-	-	-	-	-	10	8
36 H.v.sonstigen Erzeugnissen	2	-	-	1	1	-	-	-	-	-	-	-	10	8
F Bauwesen	3	1	1	1	-	-	-	-	-	-	-	-	5	4
FA Bauwesen	3	1	1	1	-	-	-	-	-	-	-	-	5	4
45 Bauwesen	3	1	1	1	-	-	-	-	-	-	-	-	5	4
G Handel, Rep. v.Kfz u.Gebrauchsgütern	5	4	1	-	-	-	-	-	-	-	-	-	12	1
GA Handel, Rep. v.Kfz u.Gebrauchsgütern	5	4	1	-	-	-	-	-	-	-	-	-	12	1
51 Handelsvermittlung u.GH (o.H.m.Kfz)	1	1	-	-	-	-	-	-	-	-	-	-	1	-
52 EH (o.Kfz,o.Tankst.), Rep.v.Gebr.g.	4	3	1	-	-	-	-	-	-	-	-	-	11	1
H Beherbergungs- und Gaststättenw.	15	5	6	3	1	-	-	-	-	-	-	-	42	21
HA Beherbergungs- und Gaststättenw.	15	5	6	3	1	-	-	-	-	-	-	-	42	21
55 Beherbergungs- und Gaststättenw.	15	5	6	3	1	-	-	-	-	-	-	-	42	21
I Verkehr und Nachrichtenübermittlung	8	1	1	4	2	-	-	-	-	-	-	-	32	25
IA Verkehr und Nachrichtenübermittlung	8	1	1	4	2	-	-	-	-	-	-	-	32	25
60 Landverkehr,Transp. i. Rohrfernleit.	6	1	1	3	1	-	-	-	-	-	-	-	24	17
63 Hilfs-u.Nebentät.f.d.Verk., Reisebür.	1	-	-	1	-	-	-	-	-	-	-	-	2	2
64 Nachrichtenübermittlung	1	-	-	-	1	-	-	-	-	-	-	-	6	6
J Kredit- und Versicherungswesen	1	-	-	-	1	-	-	-	-	-	-	-	9	9
JA Kredit- und Versicherungswesen	1	-	-	-	1	-	-	-	-	-	-	-	9	9
65 Kreditwesen	1	-	-	-	1	-	-	-	-	-	-	-	9	9
K Realitätenwesen, Unternehmensdienstl.	1	-	1	-	-	-	-	-	-	-	-	-	2	1
KA Realitätenwesen, Unternehmensdienstl.	1	-	1	-	-	-	-	-	-	-	-	-	2	1
74 Erbring.v.unternehmensbez.Dienstl.	1	-	1	-	-	-	-	-	-	-	-	-	2	1
L Öffentl. Verwaltung, Sozialversich.	1	-	-	-	-	1	-	-	-	-	-	-	13	13
LA Öffentl. Verwaltung, Sozialversich.	1	-	-	-	-	1	-	-	-	-	-	-	13	13
75 Öffentl. Verwaltung, Sozialversich.	1	-	-	-	-	1	-	-	-	-	-	-	13	13
M Unterrichtswesen	3	-	-	2	1	-	-	-	-	-	-	-	9	9
MA Unterrichtswesen	3	-	-	2	1	-	-	-	-	-	-	-	9	9
80 Unterrichtswesen	3	-	-	2	1	-	-	-	-	-	-	-	9	9
N Gesundheits-, Veterinär- u. Sozialw.	2	1	-	-	1	-	-	-	-	-	-	-	10	8
NA Gesundheits-, Veterinär- u. Sozialw.	2	1	-	-	1	-	-	-	-	-	-	-	10	8
85 Gesundheits-, Veterinär- u. Sozialw.	2	1	-	-	1	-	-	-	-	-	-	-	10	8
O Erbring.v.sonst.öffentl.u.pers.Dienstl.	3	2	1	-	-	-	-	-	-	-	-	-	3	1
OA Erbring.v.sonst.öffentl.u.pers.Dienstl.	3	2	1	-	-	-	-	-	-	-	-	-	3	1
91 Interessenvertretungen, Vereine	1	-	1	-	-	-	-	-	-	-	-	-	1	1
92 Kultur, Sport und Unterhaltung	1	1	-	-	-	-	-	-	-	-	-	-	1	-
93 Erbring. v. sonst. Dienstleistungen	1	1	-	-	-	-	-	-	-	-	-	-	1	-
70505 Breitenbach am Inn														
zusammen	92	38	12	23	12	6	1	-	-	-	-	-	366	272
C Bergbau;Gewinn.v.Steinen u.Erden	1	-	1	-	-	-	-	-	-	-	-	-	1	1
CB Erzbergb., Gewinnung v.Steinen u.Erden	1	-	1	-	-	-	-	-	-	-	-	-	1	1
14 Gew.v.Steinen u.Erden;sonst.Bergb.	1	-	1	-	-	-	-	-	-	-	-	-	1	1
D Sachgütererzeugung	14	6	1	3	1	2	1	-	-	-	-	-	91	75
DA H.v.Nahrungsm.u.Getränken,Tabakverarb.	1	1	-	-	-	-	-	-	-	-	-	-	2	-
15 H.v.Nahr.- u.Genussm.; Getränken	1	1	-	-	-	-	-	-	-	-	-	-	2	-
DB H.v.Textilien, Textilwaren u. Bekleidung	3	-	1	1	-	1	-	-	-	-	-	-	21	19
17 H.v.Textilien u.Textilwaren (o. Bekl.)	3	-	1	1	-	1	-	-	-	-	-	-	21	19

Tabelle A5: Arbeitsstätten und Beschäftigte nach Gemeinden und Abteilungen der ÖNACE 1995

ÖNACE 1995	Arbeitsstätten insgesamt	davon mit ... unselbständig Beschäftigten											Beschäftigte insgesamt	darunter unselbst. Beschäftigte
		0	1	2 - 4	5 - 9	10 - 19	20 - 49	50 - 99	100 - 199	200 - 499	500 - 999	1000 und mehr		
DD Be- u. Verarb. v. Holz (o.H.v.Möbeln)	5	3	-	1	1	-	-	-	-	-	-	-	19	13
20 Be- u. Verarb. v. Holz (o.H.v.Möbeln)	5	3	-	1	1	-	-	-	-	-	-	-	19	13
DJ Metallverz.u.-bearbeitung, H.v.Metallverz.	2	1	-	1	-	-	-	-	-	-	-	-	6	4
28 H.v.Metallzerzeugnissen	2	1	-	1	-	-	-	-	-	-	-	-	6	4
DK Maschinenbau	2	1	-	-	-	-	1	-	-	-	-	-	30	27
29 Maschinenbau	2	1	-	-	-	-	1	-	-	-	-	-	30	27
DN H.v.sonst. Erzeugnissen,Rückgewinnung	1	-	-	-	-	1	-	-	-	-	-	-	13	12
36 H.v.sonstigen Erzeugnissen	1	-	-	-	-	1	-	-	-	-	-	-	13	12
F Bauwesen	12	4	-	4	3	1	-	-	-	-	-	-	63	49
FA Bauwesen	12	4	-	4	3	1	-	-	-	-	-	-	63	49
45 Bauwesen	12	4	-	4	3	1	-	-	-	-	-	-	63	49
G Handel, Rep. v.Kfz u.Gebrauchsgütern	15	6	3	6	-	-	-	-	-	-	-	-	32	21
GA Handel, Rep. v.Kfz u.Gebrauchsgütern	15	6	3	6	-	-	-	-	-	-	-	-	32	21
50 Kfz-Handel, Rep. v.Kfz, Tankstellen	2	-	1	1	-	-	-	-	-	-	-	-	5	4
51 Handelsvermittlung u.GH (o.H.m.Kfz)	6	5	-	1	-	-	-	-	-	-	-	-	8	2
52 EH (o.Kfz,o.Tankst.), Rep.v.Gebr.g.	7	1	2	4	-	-	-	-	-	-	-	-	19	15
H Beherbergungs- und Gaststättenw.	14	3	4	5	2	-	-	-	-	-	-	-	53	29
HA Beherbergungs- und Gaststättenw.	14	3	4	5	2	-	-	-	-	-	-	-	53	29
55 Beherbergungs- und Gaststättenw.	14	3	4	5	2	-	-	-	-	-	-	-	53	29
I Verkehr und Nachrichtenübermittlung	2	-	-	1	1	-	-	-	-	-	-	-	9	9
IA Verkehr und Nachrichtenübermittlung	2	-	-	1	1	-	-	-	-	-	-	-	9	9
63 Hilfs- u. Nebentät.f.d.Verk., Reisebür.	1	-	-	1	-	-	-	-	-	-	-	-	2	2
64 Nachrichtenübermittlung	1	-	-	-	1	-	-	-	-	-	-	-	7	7
J Kredit- und Versicherungswesen	6	3	1	-	2	-	-	-	-	-	-	-	18	14
JA Kredit- und Versicherungswesen	6	3	1	-	2	-	-	-	-	-	-	-	18	14
65 Kreditwesen	2	-	-	-	2	-	-	-	-	-	-	-	13	13
67 M.d.Kredit-u.Vers.w.verbund.Tätigk.	4	3	1	-	-	-	-	-	-	-	-	-	5	1
K Realitätenwesen, Unternehmensdienstl.	10	9	1	-	-	-	-	-	-	-	-	-	12	1
KA Realitätenwesen, Unternehmensdienstl.	10	9	1	-	-	-	-	-	-	-	-	-	12	1
72 Datenverarbeitung u. Datenbanken	3	3	-	-	-	-	-	-	-	-	-	-	4	-
74 Erbring.v.unternehmensbez.Dienstl.	7	6	1	-	-	-	-	-	-	-	-	-	8	1
L Öffentl. Verwaltung, Sozialversich.	2	-	-	1	-	1	-	-	-	-	-	-	14	14
LA Öffentl. Verwaltung, Sozialversich.	2	-	-	1	-	1	-	-	-	-	-	-	14	14
75 Öffentl. Verwaltung, Sozialversich.	2	-	-	1	-	1	-	-	-	-	-	-	14	14
M Unterrichtswesen	5	1	-	1	1	2	-	-	-	-	-	-	45	43
MA Unterrichtswesen	5	1	-	1	1	2	-	-	-	-	-	-	45	43
80 Unterrichtswesen	5	1	-	1	1	2	-	-	-	-	-	-	45	43
N Gesundheits-, Veterinär- u. Sozialw.	3	1	-	1	1	-	-	-	-	-	-	-	10	7
NA Gesundheits-, Veterinär- u. Sozialw.	3	1	-	1	1	-	-	-	-	-	-	-	10	7
85 Gesundheits-, Veterinär- u. Sozialw.	3	1	-	1	1	-	-	-	-	-	-	-	10	7
O Erbring.v.sonst.öffentl.u.pers.Dienstl.	8	5	1	1	1	-	-	-	-	-	-	-	18	9
OA Erbring.v.sonst.öffentl.u.pers.Dienstl.	8	5	1	1	1	-	-	-	-	-	-	-	18	9
91 Interessenvertretungen, Vereine	1	-	1	-	-	-	-	-	-	-	-	-	1	1
92 Kultur, Sport und Unterhaltung	5	4	-	1	-	-	-	-	-	-	-	-	9	2
93 Erbring. v. sonst. Dienstleistungen	2	1	-	-	1	-	-	-	-	-	-	-	8	6

Tabelle A5: Arbeitsstätten und Beschäftigte nach Gemeinden und Abteilungen der ÖNACE 1995

ÖNACE 1995	Arbeitsstätten insgesamt	davon mit ... unselbständig Beschäftigten										Beschäftigte insgesamt	darunter unselbst. Beschäftigte	
		0	1	2 - 4	5 - 9	10 - 19	20 - 49	50 - 99	100 - 199	200 - 499	500 - 999			1000 und mehr
70506 Brixlegg														
zusammen	183	32	31	52	38	13	11	4	-	2	-	-	1907	1750
D Sachgütererzeugung	24	4	2	8	6	2	-	-	-	2	-	-	698	672
DA H.v.Nahrungsm.u.Getränken,Tabakverarb.	7	-	-	2	4	1	-	-	-	-	-	-	52	43
15 H.v.Nahr.- u.Genussm.; Getränken	7	-	-	2	4	1	-	-	-	-	-	-	52	43
DB H.v.Textilien, Textilwaren u. Bekleidung	2	1	-	-	-	-	-	-	-	1	-	-	309	308
17 H.v.Textilien u.Textilwaren (o. Bekl.)	1	1	-	-	-	-	-	-	-	-	-	-	1	-
18 H.v.Bekleidung	1	-	-	-	-	-	-	-	-	1	-	-	308	308
DI H.u.Bearb.v.Glas,H.v.W.a.Stein.u.Erden	2	1	-	1	-	-	-	-	-	-	-	-	6	4
26 H.u.Bea.v.Glas,H.v.W.a.Stein.u.Erden	2	1	-	1	-	-	-	-	-	-	-	-	6	4
DJ Metallerz.u.-bearbeitung, H.v.Metallerz.	5	1	-	2	1	-	-	-	-	1	-	-	293	289
27 Metallerzeugung und -bearbeitung	1	-	-	-	-	-	-	-	-	1	-	-	278	278
28 H.v.Metallerzeugnissen	4	1	-	2	1	-	-	-	-	-	-	-	15	11
DK Maschinenbau	1	-	-	1	-	-	-	-	-	-	-	-	4	2
29 Maschinenbau	1	-	-	1	-	-	-	-	-	-	-	-	4	2
DL H.v.Büromasch., Datenverarb.ger.	1	-	1	-	-	-	-	-	-	-	-	-	2	1
33 Medizin-,Mess-u.Regel.tech., Optik	1	-	1	-	-	-	-	-	-	-	-	-	2	1
DN H.v.sonst. Erzeugnissen,Rückgewinnung	6	1	1	2	1	1	-	-	-	-	-	-	32	25
36 H.v.sonstigen Erzeugnissen	6	1	1	2	1	1	-	-	-	-	-	-	32	25
E Energie- und Wasserversorgung	1	-	-	-	-	-	-	1	-	-	-	-	69	69
EA Energie- und Wasserversorgung	1	-	-	-	-	-	-	1	-	-	-	-	69	69
40 Energieversorgung	1	-	-	-	-	-	-	1	-	-	-	-	69	69
F Bauwesen	13	4	1	2	3	1	1	1	-	-	-	-	145	132
FA Bauwesen	13	4	1	2	3	1	1	1	-	-	-	-	145	132
45 Bauwesen	13	4	1	2	3	1	1	1	-	-	-	-	145	132
G Handel, Rep. v.Kfz u.Gebrauchsgütern	56	7	11	17	15	3	2	1	-	-	-	-	354	311
GA Handel, Rep. v.Kfz u.Gebrauchsgütern	56	7	11	17	15	3	2	1	-	-	-	-	354	311
50 Kfz-Handel, Rep. v.Kfz, Tankstellen	5	-	1	2	-	1	1	-	-	-	-	-	65	59
51 Handelsvermittlung u.GH (o.H.m.Kfz)	18	4	6	2	5	1	-	-	-	-	-	-	77	64
52 EH (o.Kfz,o.Tankst.), Rep.v.Gebr.g.	33	3	4	13	10	1	1	1	-	-	-	-	212	188
H Beherbergungs- und Gaststättenw.	19	5	5	5	3	1	-	-	-	-	-	-	79	50
HA Beherbergungs- und Gaststättenw.	19	5	5	5	3	1	-	-	-	-	-	-	79	50
55 Beherbergungs- und Gaststättenw.	19	5	5	5	3	1	-	-	-	-	-	-	79	50
I Verkehr und Nachrichtenübermittlung	14	2	2	1	3	1	4	1	-	-	-	-	224	216
IA Verkehr und Nachrichtenübermittlung	14	2	2	1	3	1	4	1	-	-	-	-	224	216
60 Landverkehr,Transp. i. Rohrfernleit.	9	2	-	1	2	1	2	1	-	-	-	-	164	156
63 Hilfs-u.Nebentät.f.d.Verk., Reisebür.	3	-	2	-	-	-	1	-	-	-	-	-	22	22
64 Nachrichtenübermittlung	2	-	-	-	1	-	1	-	-	-	-	-	38	38
J Kredit- und Versicherungswesen	4	1	-	1	1	-	1	-	-	-	-	-	50	49
JA Kredit- und Versicherungswesen	4	1	-	1	1	-	1	-	-	-	-	-	50	49
65 Kreditwesen	3	-	-	1	1	-	1	-	-	-	-	-	49	49
67 M.d.Kredit-u.Vers.w.verbund.Tätigk.	1	1	-	-	-	-	-	-	-	-	-	-	1	-
K Realitätenwesen, Unternehmensdienstl.	20	7	6	5	1	1	-	-	-	-	-	-	52	36
KA Realitätenwesen, Unternehmensdienstl.	20	7	6	5	1	1	-	-	-	-	-	-	52	36
71 Vermiet.bewegl.Sachen o.Bed.pers.	2	-	2	-	-	-	-	-	-	-	-	-	2	2
72 Datenverarbeitung u. Datenbanken	5	2	3	-	-	-	-	-	-	-	-	-	9	3
73 Forschung und Entwicklung	1	1	-	-	-	-	-	-	-	-	-	-	1	-
74 Erbring.v.unternehmensbez.Dienstl.	12	4	1	5	1	1	-	-	-	-	-	-	40	31

Tabelle A5: Arbeitsstätten und Beschäftigte nach Gemeinden und Abteilungen der ÖNACE 1995

ÖNACE 1995	Arbeitsstätten insgesamt	davon mit ... unselbständig Beschäftigten											Beschäftigte insgesamt	darunter unselbst. Beschäftigte	
		0	1	2 - 4	5 - 9	10 - 19	20 - 49	50 - 99	100 - 199	200 - 499	500 - 999	1000 und mehr			
L Öffentl. Verwaltung, Sozialversich.	3	-	-	1	1	-	1	-	-	-	-	-	-	34	34
LA Öffentl. Verwaltung, Sozialversich.	3	-	-	1	1	-	1	-	-	-	-	-	-	34	34
75 Öffentl. Verwaltung, Sozialversich.	3	-	-	1	1	-	1	-	-	-	-	-	-	34	34
M Unterrichtswesen	7	-	1	-	2	3	1	-	-	-	-	-	-	82	81
MA Unterrichtswesen	7	-	1	-	2	3	1	-	-	-	-	-	-	82	81
80 Unterrichtswesen	7	-	1	-	2	3	1	-	-	-	-	-	-	82	81
N Gesundheits-, Veterinär- u. Sozialw.	11	1	1	6	2	-	1	-	-	-	-	-	-	78	68
NA Gesundheits-, Veterinär- u. Sozialw.	11	1	1	6	2	-	1	-	-	-	-	-	-	78	68
85 Gesundheits-, Veterinär- u. Sozialw.	11	1	1	6	2	-	1	-	-	-	-	-	-	78	68
O Erbring.v.sonst.öffentl.u.pers.Dienstl.	11	1	2	6	1	1	-	-	-	-	-	-	-	42	32
OA Erbring.v.sonst.öffentl.u.pers.Dienstl.	11	1	2	6	1	1	-	-	-	-	-	-	-	42	32
91 Interessenvertretungen, Vereine	1	-	-	1	-	-	-	-	-	-	-	-	-	2	2
92 Kultur, Sport und Unterhaltung	1	1	-	-	-	-	-	-	-	-	-	-	-	1	-
93 Erbring. v. sonst. Dienstleistungen	9	-	2	5	1	1	-	-	-	-	-	-	-	39	30
70508 Ebbs															
zusammen	252	74	47	58	34	24	14	1	-	-	-	-	-	1455	1229
D Sachgütererzeugung	42	10	6	9	8	5	4	-	-	-	-	-	-	313	278
DA H.v.Nahrungsm.u.Getränken,Tabakverarb.	7	-	-	7	-	-	-	-	-	-	-	-	-	22	19
15 H.v.Nahr.- u.Genussm.; Getränken	7	-	-	7	-	-	-	-	-	-	-	-	-	22	19
DB H.v.Textilien, Textilwaren u. Bekleidung	2	1	-	1	-	-	-	-	-	-	-	-	-	4	2
18 H.v.Bekleidung	2	1	-	1	-	-	-	-	-	-	-	-	-	4	2
DC Ledererz. u. -verarbeitung, H.v.Schuhen	1	-	1	-	-	-	-	-	-	-	-	-	-	2	1
19 Ledererzeugung und -verarbeitung	1	-	1	-	-	-	-	-	-	-	-	-	-	2	1
DD Be- u. Verarb. v. Holz (o.H.v.Möbeln)	8	3	2	-	2	-	1	-	-	-	-	-	-	58	52
20 Be- u. Verarb. v. Holz (o.H.v.Möbeln)	8	3	2	-	2	-	1	-	-	-	-	-	-	58	52
DE H.u.Verarb.v.Papier u.Pappe, Verlagsw.	1	-	-	-	-	-	1	-	-	-	-	-	-	38	38
22 Verlagsw., Druckerei,Vervielfältig.	1	-	-	-	-	-	1	-	-	-	-	-	-	38	38
DI H.u.Bearb.v.Glas,H.v.W.a.Stein.u.Erden	4	1	2	-	1	-	-	-	-	-	-	-	-	11	8
26 H.u.Bea.v.Glas,H.v.W.a.Stein.u.Erden	4	1	2	-	1	-	-	-	-	-	-	-	-	11	8
DJ Metallerz.u.-bearbeitung, H.v.Metallerz.	3	-	-	1	2	-	-	-	-	-	-	-	-	18	17
27 Metallerzeugung und -bearbeitung	1	-	-	-	1	-	-	-	-	-	-	-	-	9	8
28 H.v.Metallerzeugnissen	2	-	-	1	1	-	-	-	-	-	-	-	-	9	9
DK Maschinenbau	3	-	-	-	-	3	-	-	-	-	-	-	-	49	45
29 Maschinenbau	3	-	-	-	-	3	-	-	-	-	-	-	-	49	45
DL H.v.Büromasch., Datenverarb.ger.	3	1	1	-	-	-	1	-	-	-	-	-	-	35	33
31 H.v.Ger.d.Elektrizitätserz., -verteil.	2	-	1	-	-	-	1	-	-	-	-	-	-	34	33
33 Medizin-,Mess-u.Regel.tech., Optik	1	1	-	-	-	-	-	-	-	-	-	-	-	1	-
DM Fahrzeugbau	1	-	-	-	1	-	-	-	-	-	-	-	-	8	7
34 H.v.Kraftwagen und Kraftw.teilen	1	-	-	-	1	-	-	-	-	-	-	-	-	8	7
DN H.v.sonst. Erzeugnissen,Rückgewinnung	9	4	-	-	2	2	1	-	-	-	-	-	-	68	56
36 H.v.sonstigen Erzeugnissen	9	4	-	-	2	2	1	-	-	-	-	-	-	68	56
E Energie- und Wasserversorgung	2	-	-	1	-	1	-	-	-	-	-	-	-	21	21
EA Energie- und Wasserversorgung	2	-	-	1	-	1	-	-	-	-	-	-	-	21	21
40 Energieversorgung	2	-	-	1	-	1	-	-	-	-	-	-	-	21	21
F Bauwesen	26	6	2	6	4	5	3	-	-	-	-	-	-	229	198
FA Bauwesen	26	6	2	6	4	5	3	-	-	-	-	-	-	229	198
45 Bauwesen	26	6	2	6	4	5	3	-	-	-	-	-	-	229	198

Tabelle A5: Arbeitsstätten und Beschäftigte nach Gemeinden und Abteilungen der ÖNACE 1995

ÖNACE 1995	Arbeitsstätten insgesamt	davon mit ... unselbständig Beschäftigten											Beschäftigte insgesamt	darunter unselbst. Beschäftigte
		0	1	2 - 4	5 - 9	10 - 19	20 - 49	50 - 99	100 - 199	200 - 499	500 - 999	1000 und mehr		
G Handel, Rep. v.Kfz u.Gebrauchsgütern	51	12	13	19	3	2	2	-	-	-	-	-	217	180
GA Handel, Rep. v.Kfz u.Gebrauchsgütern	51	12	13	19	3	2	2	-	-	-	-	-	217	180
50 Kfz-Handel, Rep. v.Kfz, Tankstellen	6	2	-	2	2	-	-	-	-	-	-	-	27	21
51 Handelsvermittlung u.GH (o.H.m.Kfz)	22	5	8	9	-	-	-	-	-	-	-	-	51	32
52 EH (o.Kfz,o.Tankst.), Rep.v.Gebr.g.	23	5	5	8	1	2	2	-	-	-	-	-	139	127
H Beherbergungs- und Gaststättenw.	43	14	7	11	6	5	-	-	-	-	-	-	193	145
HA Beherbergungs- und Gaststättenw.	43	14	7	11	6	5	-	-	-	-	-	-	193	145
55 Beherbergungs- und Gaststättenw.	43	14	7	11	6	5	-	-	-	-	-	-	193	145
I Verkehr und Nachrichtenübermittlung	23	7	1	4	7	2	2	-	-	-	-	-	157	137
IA Verkehr und Nachrichtenübermittlung	23	7	1	4	7	2	2	-	-	-	-	-	157	137
60 Landverkehr,Transp. i. Rohrfernleit.	17	6	-	3	5	2	1	-	-	-	-	-	105	90
63 Hilfs-u.Nebentät.f.d.Verk., Reisebür.	5	1	1	1	1	-	1	-	-	-	-	-	45	40
64 Nachrichtenübermittlung	1	-	-	-	1	-	-	-	-	-	-	-	7	7
J Kredit- und Versicherungswesen	4	1	-	1	2	-	-	-	-	-	-	-	22	20
JA Kredit- und Versicherungswesen	4	1	-	1	2	-	-	-	-	-	-	-	22	20
65 Kreditwesen	3	-	-	1	2	-	-	-	-	-	-	-	20	20
67 M.d.Kredit-u.Vers.w.verbund.Tätigk.	1	1	-	-	-	-	-	-	-	-	-	-	2	-
K Realitätenwesen, Unternehmensdienstl.	23	9	12	1	1	-	-	-	-	-	-	-	47	23
KA Realitätenwesen, Unternehmensdienstl.	23	9	12	1	1	-	-	-	-	-	-	-	47	23
70 Realitätenwesen	6	2	4	-	-	-	-	-	-	-	-	-	12	4
72 Datenverarbeitung u. Datenbanken	2	1	1	-	-	-	-	-	-	-	-	-	3	1
74 Erbring.v.unternehmensbez.Dienstl.	15	6	7	1	1	-	-	-	-	-	-	-	32	18
L Öffentl. Verwaltung, Sozialversich.	2	-	-	-	1	-	1	-	-	-	-	-	30	30
LA Öffentl. Verwaltung, Sozialversich.	2	-	-	-	1	-	1	-	-	-	-	-	30	30
75 Öffentl. Verwaltung, Sozialversich.	2	-	-	-	1	-	1	-	-	-	-	-	30	30
M Unterrichtswesen	5	1	-	-	-	2	2	-	-	-	-	-	82	81
MA Unterrichtswesen	5	1	-	-	-	2	2	-	-	-	-	-	82	81
80 Unterrichtswesen	5	1	-	-	-	2	2	-	-	-	-	-	82	81
N Gesundheits-, Veterinär- u. Sozialw.	12	4	3	3	-	1	-	1	-	-	-	-	89	78
NA Gesundheits-, Veterinär- u. Sozialw.	12	4	3	3	-	1	-	1	-	-	-	-	89	78
85 Gesundheits-, Veterinär- u. Sozialw.	12	4	3	3	-	1	-	1	-	-	-	-	89	78
O Erbring.v.sonst.öffentl.u.pers.Dienstl.	19	10	3	3	2	1	-	-	-	-	-	-	55	38
OA Erbring.v.sonst.öffentl.u.pers.Dienstl.	19	10	3	3	2	1	-	-	-	-	-	-	55	38
90 Abwasser- u.Abfallbes.u.s.Entsorg.	2	-	1	-	1	-	-	-	-	-	-	-	6	6
91 Interessenvertretungen, Vereine	1	-	-	1	-	-	-	-	-	-	-	-	4	4
92 Kultur, Sport und Unterhaltung	7	3	1	2	-	1	-	-	-	-	-	-	26	21
93 Erbring. v. sonst. Dienstleistungen	9	7	1	-	1	-	-	-	-	-	-	-	19	7
70509 Eillmau														
zusammen	260	91	51	69	27	18	4	-	-	-	-	-	997	764
D Sachgütererzeugung	24	9	2	6	5	2	-	-	-	-	-	-	105	80
DA H.v.Nahrungsm.u.Getränken,Tabakverarb.	9	2	1	4	2	-	-	-	-	-	-	-	31	23
15 H.v.Nahr.- u.Genussm.; Getränken	9	2	1	4	2	-	-	-	-	-	-	-	31	23
DD Be- u. Verarb. v. Holz (o.H.v.Möbeln)	7	4	-	1	1	1	-	-	-	-	-	-	34	26
20 Be- u. Verarb. v. Holz (o.H.v.Möbeln)	7	4	-	1	1	1	-	-	-	-	-	-	34	26
DI H.u.Bearb.v.Glas,H.v.W.a.Stein.u.Erden	1	1	-	-	-	-	-	-	-	-	-	-	1	-
26 H.u.Bea.v.Glas,H.v.W.a.Stein.u.Erden	1	1	-	-	-	-	-	-	-	-	-	-	1	-
DJ Metallerrz.u.-bearbeitung, H.v.Metallerrz.	3	2	-	-	1	-	-	-	-	-	-	-	8	5
28 H.v.Metallerrzeugnissen	3	2	-	-	1	-	-	-	-	-	-	-	8	5
DL H.v.Büromasch., Datenverarb.ger.	1	-	1	-	-	-	-	-	-	-	-	-	2	1
33 Medizin-,Mess-u.Regel.tech., Optik	1	-	1	-	-	-	-	-	-	-	-	-	2	1

Tabelle A5: Arbeitsstätten und Beschäftigte nach Gemeinden und Abteilungen der ÖNACE 1995

ÖNACE 1995	Arbeitsstätten insgesamt	davon mit ... unselbständig Beschäftigten										Beschäftigte insgesamt	darunter unselbst. Beschäftigte	
		0	1	2 - 4	5 - 9	10 - 19	20 - 49	50 - 99	100 - 199	200 - 499	500 - 999			1000 und mehr
DN H.v.sonst. Erzeugnissen,Rückgewinnung	3	-	-	1	1	1	-	-	-	-	-	-	29	25
36 H.v.sonstigen Erzeugnissen	3	-	-	1	1	1	-	-	-	-	-	-	29	25
F Bauwesen	14	3	1	5	4	1	-	-	-	-	-	-	68	56
FA Bauwesen	14	3	1	5	4	1	-	-	-	-	-	-	68	56
45 Bauwesen	14	3	1	5	4	1	-	-	-	-	-	-	68	56
G Handel, Rep. v.Kfz u.Gebrauchsgütern	45	13	10	18	1	3	-	-	-	-	-	-	144	111
GA Handel, Rep. v.Kfz u.Gebrauchsgütern	45	13	10	18	1	3	-	-	-	-	-	-	144	111
50 Kfz-Handel, Rep. v.Kfz, Tankstellen	2	-	-	2	-	-	-	-	-	-	-	-	8	7
51 Handelsvermittlung u.GH (o.H.m.Kfz)	12	7	3	2	-	-	-	-	-	-	-	-	21	8
52 EH (o.Kfz,o.Tankst.), Rep.v.Gebr.g.	31	6	7	14	1	3	-	-	-	-	-	-	115	96
H Beherbergungs- und Gaststättenw.	113	45	26	25	10	5	2	-	-	-	-	-	388	267
HA Beherbergungs- und Gaststättenw.	113	45	26	25	10	5	2	-	-	-	-	-	388	267
55 Beherbergungs- und Gaststättenw.	113	45	26	25	10	5	2	-	-	-	-	-	388	267
I Verkehr und Nachrichtenübermittlung	20	4	6	5	1	2	2	-	-	-	-	-	117	108
IA Verkehr und Nachrichtenübermittlung	20	4	6	5	1	2	2	-	-	-	-	-	117	108
60 Landverkehr,Transp. i. Rohrfernleit.	12	4	4	3	-	-	1	-	-	-	-	-	51	46
63 Hilfs-u.Nebentät.f.d.Verk., Reisebür.	7	-	2	2	-	2	1	-	-	-	-	-	58	54
64 Nachrichtenübermittlung	1	-	-	-	1	-	-	-	-	-	-	-	8	8
J Kredit- und Versicherungswesen	3	-	-	1	1	1	-	-	-	-	-	-	21	21
JA Kredit- und Versicherungswesen	3	-	-	1	1	1	-	-	-	-	-	-	21	21
65 Kreditwesen	3	-	-	1	1	1	-	-	-	-	-	-	21	21
K Realitätenwesen, Unternehmensdienstl.	15	11	1	2	1	-	-	-	-	-	-	-	36	17
KA Realitätenwesen, Unternehmensdienstl.	15	11	1	2	1	-	-	-	-	-	-	-	36	17
70 Realitätenwesen	3	2	-	1	-	-	-	-	-	-	-	-	9	3
71 Vermiet.bewegl.Sachen o.Bed.pers.	2	2	-	-	-	-	-	-	-	-	-	-	4	-
74 Erbring.v.unternehmensbez.Dienstl.	10	7	1	1	1	-	-	-	-	-	-	-	23	14
L Öffentl. Verwaltung, Sozialversich.	2	-	-	-	1	1	-	-	-	-	-	-	20	20
LA Öffentl. Verwaltung, Sozialversich.	2	-	-	-	1	1	-	-	-	-	-	-	20	20
75 Öffentl. Verwaltung, Sozialversich.	2	-	-	-	1	1	-	-	-	-	-	-	20	20
M Unterrichtswesen	2	-	-	-	1	1	-	-	-	-	-	-	20	20
MA Unterrichtswesen	2	-	-	-	1	1	-	-	-	-	-	-	20	20
80 Unterrichtswesen	2	-	-	-	1	1	-	-	-	-	-	-	20	20
N Gesundheits-, Veterinär- u. Sozialw.	8	2	2	3	1	-	-	-	-	-	-	-	23	18
NA Gesundheits-, Veterinär- u. Sozialw.	8	2	2	3	1	-	-	-	-	-	-	-	23	18
85 Gesundheits-, Veterinär- u. Sozialw.	8	2	2	3	1	-	-	-	-	-	-	-	23	18
O Erbring.v.sonst.öffentl.u.pers.Dienstl.	14	4	3	4	1	2	-	-	-	-	-	-	55	46
OA Erbring.v.sonst.öffentl.u.pers.Dienstl.	14	4	3	4	1	2	-	-	-	-	-	-	55	46
91 Interessenvertretungen, Vereine	1	-	1	-	-	-	-	-	-	-	-	-	1	1
92 Kultur, Sport und Unterhaltung	5	1	1	-	1	2	-	-	-	-	-	-	34	32
93 Erbring. v. sonst. Dienstleistungen	8	3	1	4	-	-	-	-	-	-	-	-	20	13
70510 Erl														
zusammen	44	19	9	7	4	4	1	-	-	-	-	-	189	136
D Sachgütererzeugung	10	4	2	2	1	1	-	-	-	-	-	-	45	34
DA H.v.Nahrungsm.u.Getränken,Tabakverarb.	1	-	-	-	1	-	-	-	-	-	-	-	7	6
15 H.v.Nahr.- u.Genussm.; Getränken	1	-	-	-	1	-	-	-	-	-	-	-	7	6
DD Be- u. Verarb. v. Holz (o.H.v.Möbeln)	2	-	-	1	-	1	-	-	-	-	-	-	24	23
20 Be- u. Verarb. v. Holz (o.H.v.Möbeln)	2	-	-	1	-	1	-	-	-	-	-	-	24	23
DH H.v.Gummi- und Kunststoffwaren	1	-	1	-	-	-	-	-	-	-	-	-	2	1
25 H.v.Gummi- und Kunststoffwaren	1	-	1	-	-	-	-	-	-	-	-	-	2	1

Tabelle A5: Arbeitsstätten und Beschäftigte nach Gemeinden und Abteilungen der ÖNACE 1995

ÖNACE 1995	Arbeitsstätten insgesamt	davon mit ... unselbständig Beschäftigten										Beschäftigte insgesamt	darunter unselbst. Beschäftigte	
		0	1	2 - 4	5 - 9	10 - 19	20 - 49	50 - 99	100 - 199	200 - 499	500 - 999			1000 und mehr
DJ Metallverz.u.-bearbeitung, H.v.Metallverz.	1	-	1	-	-	-	-	-	-	-	-	-	3	1
28 H.v.Metallherzeugnissen	1	-	1	-	-	-	-	-	-	-	-	-	3	1
DK Maschinenbau	1	1	-	-	-	-	-	-	-	-	-	-	1	-
29 Maschinenbau	1	1	-	-	-	-	-	-	-	-	-	-	1	-
DN H.v.sonst. Erzeugnissen,Rückgewinnung	4	3	-	1	-	-	-	-	-	-	-	-	8	3
36 H.v.sonstigen Erzeugnissen	4	3	-	1	-	-	-	-	-	-	-	-	8	3
F Bauwesen	3	1	1	1	-	-	-	-	-	-	-	-	8	3
FA Bauwesen	3	1	1	1	-	-	-	-	-	-	-	-	8	3
45 Bauwesen	3	1	1	1	-	-	-	-	-	-	-	-	8	3
G Handel, Rep. v.Kfz u.Gebrauchsgütern	6	3	1	2	-	-	-	-	-	-	-	-	11	6
GA Handel, Rep. v.Kfz u.Gebrauchsgütern	6	3	1	2	-	-	-	-	-	-	-	-	11	6
50 Kfz-Handel, Rep. v.Kfz, Tankstellen	1	1	-	-	-	-	-	-	-	-	-	-	1	-
51 Handelsvermittlung u.GH (o.H.m.Kfz)	3	1	1	1	-	-	-	-	-	-	-	-	6	3
52 EH (o.Kfz,o.Tankst.), Rep.v.Gebr.g.	2	1	-	1	-	-	-	-	-	-	-	-	4	3
H Beherbergungs- und Gaststättenw.	12	7	2	-	2	1	-	-	-	-	-	-	48	24
HA Beherbergungs- und Gaststättenw.	12	7	2	-	2	1	-	-	-	-	-	-	48	24
55 Beherbergungs- und Gaststättenw.	12	7	2	-	2	1	-	-	-	-	-	-	48	24
I Verkehr und Nachrichtenübermittlung	4	1	2	-	-	-	1	-	-	-	-	-	35	30
IA Verkehr und Nachrichtenübermittlung	4	1	2	-	-	-	1	-	-	-	-	-	35	30
60 Landverkehr,Transp. i. Rohrfernleit.	2	1	-	-	-	-	1	-	-	-	-	-	33	28
63 Hilfs-u.Nebentät.f.d.Verk., Reisebür.	1	-	1	-	-	-	-	-	-	-	-	-	1	1
64 Nachrichtenübermittlung	1	-	1	-	-	-	-	-	-	-	-	-	1	1
J Kredit- und Versicherungswesen	1	-	-	-	1	-	-	-	-	-	-	-	7	7
JA Kredit- und Versicherungswesen	1	-	-	-	1	-	-	-	-	-	-	-	7	7
65 Kreditwesen	1	-	-	-	1	-	-	-	-	-	-	-	7	7
K Realitätenwesen, Unternehmensdienstl.	2	2	-	-	-	-	-	-	-	-	-	-	2	-
KA Realitätenwesen, Unternehmensdienstl.	2	2	-	-	-	-	-	-	-	-	-	-	2	-
74 Erbring.v.unternehmensbez.Dienstl.	2	2	-	-	-	-	-	-	-	-	-	-	2	-
L Öffentl. Verwaltung, Sozialversich.	1	-	-	-	-	1	-	-	-	-	-	-	14	14
LA Öffentl. Verwaltung, Sozialversich.	1	-	-	-	-	1	-	-	-	-	-	-	14	14
75 Öffentl. Verwaltung, Sozialversich.	1	-	-	-	-	1	-	-	-	-	-	-	14	14
M Unterrichtswesen	2	-	-	1	-	1	-	-	-	-	-	-	15	15
MA Unterrichtswesen	2	-	-	1	-	1	-	-	-	-	-	-	15	15
80 Unterrichtswesen	2	-	-	1	-	1	-	-	-	-	-	-	15	15
N Gesundheits-, Veterinär- u. Sozialw.	1	-	-	1	-	-	-	-	-	-	-	-	2	2
NA Gesundheits-, Veterinär- u. Sozialw.	1	-	-	1	-	-	-	-	-	-	-	-	2	2
85 Gesundheits-, Veterinär- u. Sozialw.	1	-	-	1	-	-	-	-	-	-	-	-	2	2
O Erbring.v.sonst.öffentl.u.pers.Dienstl.	2	1	1	-	-	-	-	-	-	-	-	-	2	1
OA Erbring.v.sonst.öffentl.u.pers.Dienstl.	2	1	1	-	-	-	-	-	-	-	-	-	2	1
92 Kultur, Sport und Unterhaltung	1	-	1	-	-	-	-	-	-	-	-	-	1	1
93 Erbring. v. sonst. Dienstleistungen	1	1	-	-	-	-	-	-	-	-	-	-	1	-
70511 Kirchbichl														
zusammen	225	65	37	53	29	22	14	5	-	-	-	-	1606	1409
C Bergbau;Gewinn.v.Steinen u.Erden	2	-	-	-	2	-	-	-	-	-	-	-	16	15
CB Erzbergb., Gewinnung v.Steinen u.Erden	2	-	-	-	2	-	-	-	-	-	-	-	16	15
14 Gew.v.Steinen u.Erden;sonst.Bergb.	2	-	-	-	2	-	-	-	-	-	-	-	16	15

Tabelle A5: Arbeitsstätten und Beschäftigte nach Gemeinden und Abteilungen der ÖNACE 1995

ÖNACE 1995	Arbeitsstätten insgesamt	davon mit ... unselbständig Beschäftigten										Beschäftigte insgesamt	darunter unselbst. Beschäftigte	
		0	1	2 - 4	5 - 9	10 - 19	20 - 49	50 - 99	100 - 199	200 - 499	500 - 999			1000 und mehr
D Sachgütererzeugung	23	3	2	10	2	4	1	1	-	-	-	-	223	204
DA H.v.Nahrungsm.u.Getränken,Tabakverarb.	5	-	1	3	-	1	-	-	-	-	-	-	25	21
15 H.v.Nahr.- u.Genussm.; Getränken	5	-	1	3	-	1	-	-	-	-	-	-	25	21
DB H.v.Textilien, Textilwaren u. Bekleidung	1	1	-	-	-	-	-	-	-	-	-	-	1	-
18 H.v.Bekleidung	1	1	-	-	-	-	-	-	-	-	-	-	1	-
DD Be- u. Verarb. v. Holz (o.H.v.Möbeln)	2	-	1	1	-	-	-	-	-	-	-	-	7	5
20 Be- u. Verarb. v. Holz (o.H.v.Möbeln)	2	-	1	1	-	-	-	-	-	-	-	-	7	5
DI H.u.Bearb.v.Glas,H.v.W.a.Stein.u.Erden	4	1	-	2	-	1	-	-	-	-	-	-	21	19
26 H.u.Bea.v.Glas,H.v.W.a.Stein.u.Erden	4	1	-	2	-	1	-	-	-	-	-	-	21	19
DJ Metallierz.u.-bearbeitung, H.v.Metallierz.	4	-	-	1	1	1	1	-	-	-	-	-	51	48
28 H.v.Metallerzeugnissen	4	-	-	1	1	1	1	-	-	-	-	-	51	48
DK Maschinenbau	3	-	-	2	-	-	-	1	-	-	-	-	94	90
29 Maschinenbau	3	-	-	2	-	-	-	1	-	-	-	-	94	90
DN H.v.sonst. Erzeugnissen,Rückgewinnung	4	1	-	1	1	1	-	-	-	-	-	-	24	21
36 H.v.sonstigen Erzeugnissen	3	-	-	1	1	1	-	-	-	-	-	-	23	21
37 Rückgewinnung (Recycling)	1	1	-	-	-	-	-	-	-	-	-	-	1	-
E Energie- und Wasserversorgung	1	-	-	-	-	-	-	1	-	-	-	-	67	67
EA Energie- und Wasserversorgung	1	-	-	-	-	-	-	1	-	-	-	-	67	67
40 Energieversorgung	1	-	-	-	-	-	-	1	-	-	-	-	67	67
F Bauwesen	12	4	-	2	2	-	3	1	-	-	-	-	161	150
FA Bauwesen	12	4	-	2	2	-	3	1	-	-	-	-	161	150
45 Bauwesen	12	4	-	2	2	-	3	1	-	-	-	-	161	150
G Handel, Rep. v.Kfz u.Gebrauchsgütern	79	22	15	19	8	10	5	-	-	-	-	-	446	377
GA Handel, Rep. v.Kfz u.Gebrauchsgütern	79	22	15	19	8	10	5	-	-	-	-	-	446	377
50 Kfz-Handel, Rep. v.Kfz, Tankstellen	19	4	4	4	1	3	3	-	-	-	-	-	161	140
51 Handelsvermittlung u.GH (o.H.m.Kfz)	22	5	3	5	4	4	1	-	-	-	-	-	129	113
52 EH (o.Kfz,o.Tankst.), Rep.v.Gebr.g.	38	13	8	10	3	3	1	-	-	-	-	-	156	124
H Beherbergungs- und Gaststättenw.	20	4	6	7	1	2	-	-	-	-	-	-	77	52
HA Beherbergungs- und Gaststättenw.	20	4	6	7	1	2	-	-	-	-	-	-	77	52
55 Beherbergungs- und Gaststättenw.	20	4	6	7	1	2	-	-	-	-	-	-	77	52
I Verkehr und Nachrichtenübermittlung	11	3	-	3	2	1	2	-	-	-	-	-	106	98
IA Verkehr und Nachrichtenübermittlung	11	3	-	3	2	1	2	-	-	-	-	-	106	98
60 Landverkehr,Transp. i. Rohrfernleit.	7	3	-	2	1	-	1	-	-	-	-	-	39	31
63 Hilfs-u.Nebentät.f.d.Verk., Reisebür.	3	-	-	1	1	-	1	-	-	-	-	-	51	51
64 Nachrichtenübermittlung	1	-	-	-	-	1	-	-	-	-	-	-	16	16
J Kredit- und Versicherungswesen	7	3	1	1	2	-	-	-	-	-	-	-	21	17
JA Kredit- und Versicherungswesen	7	3	1	1	2	-	-	-	-	-	-	-	21	17
65 Kreditwesen	3	-	-	1	2	-	-	-	-	-	-	-	16	16
67 M.d.Kredit-u.Vers.w.verbund.Tätigk.	4	3	1	-	-	-	-	-	-	-	-	-	5	1
K Realitätenwesen, Unternehmensdienstl.	37	19	9	5	2	-	1	1	-	-	-	-	213	179
KA Realitätenwesen, Unternehmensdienstl.	37	19	9	5	2	-	1	1	-	-	-	-	213	179
70 Realitätenwesen	7	2	2	2	-	-	1	-	-	-	-	-	62	57
71 Vermiet.bewegl.Sachen o.Bed.pers.	2	-	1	1	-	-	-	-	-	-	-	-	3	3
72 Datenverarbeitung u. Datenbanken	7	5	2	-	-	-	-	-	-	-	-	-	9	2
74 Erbring.v.unternehmensbez.Dienstl.	21	12	4	2	2	-	-	1	-	-	-	-	139	117
L Öffentl. Verwaltung, Sozialversich.	3	-	-	-	-	3	-	-	-	-	-	-	36	36
LA Öffentl. Verwaltung, Sozialversich.	3	-	-	-	-	3	-	-	-	-	-	-	36	36
75 Öffentl. Verwaltung, Sozialversich.	3	-	-	-	-	3	-	-	-	-	-	-	36	36
M Unterrichtswesen	7	2	-	-	3	-	2	-	-	-	-	-	87	85
MA Unterrichtswesen	7	2	-	-	3	-	2	-	-	-	-	-	87	85
80 Unterrichtswesen	7	2	-	-	3	-	2	-	-	-	-	-	87	85

Tabelle A5: Arbeitsstätten und Beschäftigte nach Gemeinden und Abteilungen der ÖNACE 1995

ÖNACE 1995	Arbeitsstätten insgesamt	davon mit ... unselbständig Beschäftigten											Beschäftigte insgesamt	darunter unselbst. Beschäftigte
		0	1	2 - 4	5 - 9	10 - 19	20 - 49	50 - 99	100 - 199	200 - 499	500 - 999	1000 und mehr		
N Gesundheits-, Veterinär- u. Sozialw.	13	2	3	3	3	1	-	1	-	-	-	-	108	94
NA Gesundheits-, Veterinär- u. Sozialw.	13	2	3	3	3	1	-	1	-	-	-	-	108	94
85 Gesundheits-, Veterinär- u. Sozialw.	13	2	3	3	3	1	-	1	-	-	-	-	108	94
O Erbring.v.sonst.öffentl.u.pers.Dienstl.	10	3	1	3	2	1	-	-	-	-	-	-	45	35
OA Erbring.v.sonst.öffentl.u.pers.Dienstl.	10	3	1	3	2	1	-	-	-	-	-	-	45	35
90 Abwasser- u.Abfallbes.u.s.Entsorg.	1	-	-	-	-	1	-	-	-	-	-	-	14	14
91 Interessenvertretungen, Vereine	1	-	1	-	-	-	-	-	-	-	-	-	1	1
92 Kultur, Sport und Unterhaltung	2	2	-	-	-	-	-	-	-	-	-	-	5	-
93 Erbring. v. sonst. Dienstleistungen	6	1	-	3	2	-	-	-	-	-	-	-	25	20
70512 Kramsach														
zusammen	206	60	28	55	27	21	10	5	-	-	-	-	1430	1256
C Bergbau;Gewinn.v.Steinen u.Erden	1	1	-	-	-	-	-	-	-	-	-	-	2	-
CB Erzbergb., Gewinnung v.Steinen u.Erden	1	1	-	-	-	-	-	-	-	-	-	-	2	-
14 Gew.v.Steinen u.Erden;sonst.Bergb.	1	1	-	-	-	-	-	-	-	-	-	-	2	-
D Sachgütererzeugung	36	9	4	9	6	5	2	1	-	-	-	-	287	251
DA H.v.Nahrungsm.u.Getränken,Tabakverarb.	6	-	-	4	1	1	-	-	-	-	-	-	41	32
15 H.v.Nahr.- u.Genussm.; Getränken	6	-	-	4	1	1	-	-	-	-	-	-	41	32
DC Ledererz. u. -verarbeitung, H.v.Schuhen	2	-	2	-	-	-	-	-	-	-	-	-	4	2
19 Ledererzeugung und -verarbeitung	2	-	2	-	-	-	-	-	-	-	-	-	4	2
DD Be- u. Verarb. v. Holz (o.H.v.Möbeln)	6	4	-	1	1	-	-	-	-	-	-	-	15	10
20 Be- u. Verarb. v. Holz (o.H.v.Möbeln)	6	4	-	1	1	-	-	-	-	-	-	-	15	10
DE H.u.Verarb.v.Papier u.Pappe, Verlagsw.	1	-	-	1	-	-	-	-	-	-	-	-	5	4
22 Verlagsw., Druckerei,Vervielfältig.	1	-	-	1	-	-	-	-	-	-	-	-	5	4
DI H.u.Bearb.v.Glas,H.v.W.a.Stein.u.Erden	5	2	1	-	-	2	-	-	-	-	-	-	36	32
26 H.u.Bea.v.Glas,H.v.W.a.Stein.u.Erden	5	2	1	-	-	2	-	-	-	-	-	-	36	32
DJ Metallierz.-bearbeitung, H.v.Metallierz.	2	1	-	-	-	1	-	-	-	-	-	-	19	16
28 H.v.Metallzerzeugnissen	2	1	-	-	-	1	-	-	-	-	-	-	19	16
DK Maschinenbau	3	-	-	-	1	-	2	-	-	-	-	-	65	64
29 Maschinenbau	3	-	-	-	1	-	2	-	-	-	-	-	65	64
DL H.v.Büromasch., Datenverarb.ger.	1	-	-	-	1	-	-	-	-	-	-	-	6	5
31 H.v.Ger.d.Elektrizitätserz., -verteil.	1	-	-	-	1	-	-	-	-	-	-	-	6	5
DM Fahrzeugbau	1	-	-	-	-	1	-	-	-	-	-	-	10	10
34 H.v.Kraftwagen und Kraftw.teilen	1	-	-	-	-	1	-	-	-	-	-	-	10	10
DN H.v.sonst. Erzeugnissen,Rückgewinnung	9	2	1	3	2	-	-	1	-	-	-	-	86	76
36 H.v.sonstigen Erzeugnissen	9	2	1	3	2	-	-	1	-	-	-	-	86	76
F Bauwesen	15	1	3	6	1	2	2	-	-	-	-	-	154	142
FA Bauwesen	15	1	3	6	1	2	2	-	-	-	-	-	154	142
45 Bauwesen	15	1	3	6	1	2	2	-	-	-	-	-	154	142
G Handel, Rep. v.Kfz u.Gebrauchsgütern	43	14	8	12	4	3	2	-	-	-	-	-	213	177
GA Handel, Rep. v.Kfz u.Gebrauchsgütern	43	14	8	12	4	3	2	-	-	-	-	-	213	177
50 Kfz-Handel, Rep. v.Kfz, Tankstellen	6	1	1	2	1	1	-	-	-	-	-	-	33	26
51 Handelsvermittlung u.GH (o.H.m.Kfz)	12	4	2	4	1	-	1	-	-	-	-	-	59	52
52 EH (o.Kfz,o.Tankst.), Rep.v.Gebr.g.	25	9	5	6	2	2	1	-	-	-	-	-	121	99
H Beherbergungs- und Gaststättenw.	36	13	3	8	10	2	-	-	-	-	-	-	152	114
HA Beherbergungs- und Gaststättenw.	36	13	3	8	10	2	-	-	-	-	-	-	152	114
55 Beherbergungs- und Gaststättenw.	36	13	3	8	10	2	-	-	-	-	-	-	152	114
I Verkehr und Nachrichtenübermittlung	10	1	2	3	2	1	1	-	-	-	-	-	73	63
IA Verkehr und Nachrichtenübermittlung	10	1	2	3	2	1	1	-	-	-	-	-	73	63
60 Landverkehr,Transp. i. Rohrfernleit.	6	1	1	2	1	-	1	-	-	-	-	-	48	40

Tabelle A5: Arbeitsstätten und Beschäftigte nach Gemeinden und Abteilungen der ÖNACE 1995

ÖNACE 1995	Arbeitsstätten insgesamt	davon mit ... unselbständig Beschäftigten											Beschäftigte insgesamt	darunter unselbst. Beschäftigte
		0	1	2 - 4	5 - 9	10 - 19	20 - 49	50 - 99	100 - 199	200 - 499	500 - 999	1000 und mehr		
63 Hilfs-u.Nebentät.f.d.Verk., Reisebür.	2	-	1	1	-	-	-	-	-	-	-	-	4	3
64 Nachrichtenübermittlung	2	-	-	-	1	1	-	-	-	-	-	-	21	20
J Kredit- und Versicherungswesen	7	2	1	2	1	1	-	-	-	-	-	-	32	28
JA Kredit- und Versicherungswesen	7	2	1	2	1	1	-	-	-	-	-	-	32	28
65 Kreditwesen	2	-	-	1	-	1	-	-	-	-	-	-	15	15
66 Versicherungswesen	2	-	-	1	1	-	-	-	-	-	-	-	12	12
67 M.d.Kredit-u.Vers.w.verbund.Tätigk.	3	2	1	-	-	-	-	-	-	-	-	-	5	1
K Realitätenwesen, Unternehmensdienstl.	19	9	1	6	1	1	1	-	-	-	-	-	73	58
KA Realitätenwesen, Unternehmensdienstl.	19	9	1	6	1	1	1	-	-	-	-	-	73	58
70 Realitätenwesen	6	3	1	2	-	-	-	-	-	-	-	-	9	6
71 Vermiet.bewegl.Sachen o.Bed.pers.	1	-	-	-	-	1	-	-	-	-	-	-	15	15
72 Datenverarbeitung u. Datenbanken	1	-	-	1	-	-	-	-	-	-	-	-	4	2
74 Erbring.v.unternehmensbez.Dienstl.	11	6	-	3	1	-	1	-	-	-	-	-	45	35
L Öffentl. Verwaltung, Sozialversich.	2	-	-	-	-	1	1	-	-	-	-	-	40	40
LA Öffentl. Verwaltung, Sozialversich.	2	-	-	-	-	1	1	-	-	-	-	-	40	40
75 Öffentl. Verwaltung, Sozialversich.	2	-	-	-	-	1	1	-	-	-	-	-	40	40
M Unterrichtswesen	8	-	-	1	1	3	-	3	-	-	-	-	209	207
MA Unterrichtswesen	8	-	-	1	1	3	-	3	-	-	-	-	209	207
80 Unterrichtswesen	8	-	-	1	1	3	-	3	-	-	-	-	209	207
N Gesundheits-, Veterinär- u. Sozialw.	10	5	-	3	1	-	1	-	-	-	-	-	73	64
NA Gesundheits-, Veterinär- u. Sozialw.	10	5	-	3	1	-	1	-	-	-	-	-	73	64
85 Gesundheits-, Veterinär- u. Sozialw.	10	5	-	3	1	-	1	-	-	-	-	-	73	64
O Erbring.v.sonst.öffentl.u.pers.Dienstl.	19	5	6	5	-	2	-	1	-	-	-	-	122	112
OA Erbring.v.sonst.öffentl.u.pers.Dienstl.	19	5	6	5	-	2	-	1	-	-	-	-	122	112
90 Abwasser- u.Abfallbes.u.s.Entsorg.	1	-	-	1	-	-	-	-	-	-	-	-	2	2
91 Interessenvertretungen, Vereine	2	-	1	1	-	-	-	-	-	-	-	-	3	3
92 Kultur, Sport und Unterhaltung	7	3	3	-	-	1	-	-	-	-	-	-	21	16
93 Erbring. v. sonst. Dienstleistungen	9	2	2	3	-	1	-	1	-	-	-	-	96	91
70513 Kufstein														
zusammen	995	236	140	295	162	90	45	14	9	3	1	-	9390	8603
D Sachgüterzeugung	79	16	6	22	14	7	5	3	5	1	-	-	1785	1733
DA H.v.Nahrungsm.u.Getränken,Tabakverarb.	18	1	1	9	4	2	1	-	-	-	-	-	122	113
15 H.v.Nahr.- u.Genussm.; Getränken	18	1	1	9	4	2	1	-	-	-	-	-	122	113
DB H.v.Textilien, Textilwaren u. Bekleidung	7	2	-	2	-	1	1	1	-	-	-	-	128	124
17 H.v.Textilien u.Textilwaren (o. Bekl.)	2	-	-	-	-	1	1	-	-	-	-	-	47	46
18 H.v.Bekleidung	5	2	-	2	-	-	-	1	-	-	-	-	81	78
DD Be- u. Verarb. v. Holz (o.H.v.Möbeln)	6	3	-	2	1	-	-	-	-	-	-	-	18	13
20 Be- u. Verarb. v. Holz (o.H.v.Möbeln)	6	3	-	2	1	-	-	-	-	-	-	-	18	13
DE H.u.Verarb.v.Papier u.Pappe, Verlagsw.	7	1	1	2	2	1	-	-	-	-	-	-	40	34
22 Verlagsw., Druckerei,Vervielfältig.	7	1	1	2	2	1	-	-	-	-	-	-	40	34
DH H.v.Gummi- und Kunststoffwaren	2	-	-	-	-	-	1	-	-	1	-	-	362	362
25 H.v.Gummi- und Kunststoffwaren	2	-	-	-	-	-	1	-	-	1	-	-	362	362
DI H.u.Bearb.v.Glas,H.v.W.a.Stein.u.Erden	4	1	1	-	1	-	-	-	1	-	-	-	171	168
26 H.u.Bea.v.Glas,H.v.W.a.Stein.u.Erden	4	1	1	-	1	-	-	-	1	-	-	-	171	168
DJ Metallierz.-bearbeitung, H.v.Metallierz.	13	6	1	-	2	1	1	1	1	-	-	-	284	271
28 H.v.Metalliergegnissen	13	6	1	-	2	1	1	1	1	-	-	-	284	271
DK Maschinenbau	11	1	1	4	2	-	1	-	2	-	-	-	397	391
29 Maschinenbau	11	1	1	4	2	-	1	-	2	-	-	-	397	391
DL H.v.Büromasch., Datenverarb.ger.	4	-	-	1	1	1	-	1	-	-	-	-	94	92
31 H.v.Ger.d.Elektrizitätserz., -verteil.	1	-	-	-	-	1	-	-	-	-	-	-	20	19

Tabelle A5: Arbeitsstätten und Beschäftigte nach Gemeinden und Abteilungen der ÖNACE 1995

ÖNACE 1995	Arbeitsstätten insgesamt	davon mit ... unselbständig Beschäftigten										Beschäftigte insgesamt	darunter unselbst. Beschäftigte	
		0	1	2 - 4	5 - 9	10 - 19	20 - 49	50 - 99	100 - 199	200 - 499	500 - 999			1000 und mehr
32 Rundfunk-, Fernseh- u. Nachr. technik	1	-	-	-	-	-	-	1	-	-	-	-	61	61
33 Medizin-, Mess- u. Regel. tech., Optik	2	-	-	1	1	-	-	-	-	-	-	-	13	12
DM Fahrzeugbau	2	1	-	-	-	1	-	-	-	-	-	-	11	10
34 H.v.Kraftwagen und Kraftw.teilen	1	-	-	-	-	1	-	-	-	-	-	-	10	10
35 Sonstiger Fahrzeugbau	1	1	-	-	-	-	-	-	-	-	-	-	1	-
DN H.v.sonst. Erzeugnissen, Rückgewinnung	5	-	1	2	1	-	-	-	1	-	-	-	158	155
36 H.v.sonstigen Erzeugnissen	5	-	1	2	1	-	-	-	1	-	-	-	158	155
E Energie- und Wasserversorgung	4	-	-	1	-	2	-	1	-	-	-	-	104	104
EA Energie- und Wasserversorgung	4	-	-	1	-	2	-	1	-	-	-	-	104	104
40 Energieversorgung	4	-	-	1	-	2	-	1	-	-	-	-	104	104
F Bauwesen	46	9	6	6	5	10	7	2	-	1	-	-	892	855
FA Bauwesen	46	9	6	6	5	10	7	2	-	1	-	-	892	855
45 Bauwesen	46	9	6	6	5	10	7	2	-	1	-	-	892	855
G Handel, Rep. v.Kfz u.Gebrauchsgütern	344	79	56	113	60	27	8	-	1	-	-	-	1766	1501
GA Handel, Rep. v.Kfz u.Gebrauchsgütern	344	79	56	113	60	27	8	-	1	-	-	-	1766	1501
50 Kfz-Handel, Rep. v.Kfz, Tankstellen	31	1	4	7	11	6	2	-	-	-	-	-	283	253
51 Handelsvermittlung u.GH (o.H.m.Kfz)	71	24	12	22	6	7	-	-	-	-	-	-	253	203
52 EH (o.Kfz,o.Tankst.), Rep.v.Gebr.g.	242	54	40	84	43	14	6	-	1	-	-	-	1230	1045
H Beherbergungs- und Gaststättenw.	111	26	25	29	24	6	1	-	-	-	-	-	504	378
HA Beherbergungs- und Gaststättenw.	111	26	25	29	24	6	1	-	-	-	-	-	504	378
55 Beherbergungs- und Gaststättenw.	111	26	25	29	24	6	1	-	-	-	-	-	504	378
I Verkehr und Nachrichtenübermittlung	42	5	3	12	7	7	5	1	1	1	-	-	814	796
IA Verkehr und Nachrichtenübermittlung	42	5	3	12	7	7	5	1	1	1	-	-	814	796
60 Landverkehr, Transp. i. Rohrfernleit.	26	5	2	6	5	4	3	-	1	-	-	-	349	334
63 Hilfs- u. Nebentät.f.d.Verk., Reisebür.	11	-	1	5	1	2	1	-	-	1	-	-	350	347
64 Nachrichtenübermittlung	5	-	-	1	1	1	1	1	-	-	-	-	115	115
J Kredit- und Versicherungswesen	32	3	2	10	9	5	1	1	1	-	-	-	388	382
JA Kredit- und Versicherungswesen	32	3	2	10	9	5	1	1	1	-	-	-	388	382
65 Kreditwesen	14	-	1	2	5	4	-	1	1	-	-	-	296	296
66 Versicherungswesen	10	-	1	4	3	1	1	-	-	-	-	-	67	67
67 M.d.Kredit-u.Vers.w.verbund.Tätigk.	8	3	-	4	1	-	-	-	-	-	-	-	25	19
K Realitätenwesen, Unternehmensdienstl.	164	66	21	42	19	12	3	-	1	-	-	-	835	664
KA Realitätenwesen, Unternehmensdienstl.	164	66	21	42	19	12	3	-	1	-	-	-	835	664
70 Realitätenwesen	23	5	6	8	3	-	-	-	1	-	-	-	231	211
71 Vermiet.bewegl.Sachen o.Bed.pers.	9	2	1	1	3	1	1	-	-	-	-	-	86	83
72 Datenverarbeitung u. Datenbanken	17	11	-	4	1	-	1	-	-	-	-	-	64	48
73 Forschung und Entwicklung	1	1	-	-	-	-	-	-	-	-	-	-	1	-
74 Erbring.v.unternehmensbez.Dienstl.	114	47	14	29	12	11	1	-	-	-	-	-	453	322
L Öffentl. Verwaltung, Sozialversich.	17	-	1	1	2	4	6	3	-	-	-	-	506	506
LA Öffentl. Verwaltung, Sozialversich.	17	-	1	1	2	4	6	3	-	-	-	-	506	506
75 Öffentl. Verwaltung, Sozialversich.	17	-	1	1	2	4	6	3	-	-	-	-	506	506
M Unterrichtswesen	24	3	-	4	5	3	7	2	-	-	-	-	413	405
MA Unterrichtswesen	24	3	-	4	5	3	7	2	-	-	-	-	413	405
80 Unterrichtswesen	24	3	-	4	5	3	7	2	-	-	-	-	413	405
N Gesundheits-, Veterinär- u. Sozialw.	67	15	6	32	6	4	2	1	-	-	1	-	1153	1098
NA Gesundheits-, Veterinär- u. Sozialw.	67	15	6	32	6	4	2	1	-	-	1	-	1153	1098
85 Gesundheits-, Veterinär- u. Sozialw.	67	15	6	32	6	4	2	1	-	-	1	-	1153	1098
O Erbring.v.sonst.öffentl.u.pers.Dienstl.	65	14	14	23	11	3	-	-	-	-	-	-	230	181
OA Erbring.v.sonst.öffentl.u.pers.Dienstl.	65	14	14	23	11	3	-	-	-	-	-	-	230	181
90 Abwasser- u.Abfallbes.u.s.Entsorg.	4	-	1	1	1	1	-	-	-	-	-	-	20	18
91 Interessenvertretungen, Vereine	11	1	4	4	2	-	-	-	-	-	-	-	32	32

Tabelle A5: Arbeitsstätten und Beschäftigte nach Gemeinden und Abteilungen der ÖNACE 1995

ÖNACE 1995	Arbeitsstätten insgesamt	davon mit ... unselbständig Beschäftigten											Beschäftigte insgesamt	darunter unselbst. Beschäftigte
		0	1	2 - 4	5 - 9	10 - 19	20 - 49	50 - 99	100 - 199	200 - 499	500 - 999	1000 und mehr		
92 Kultur, Sport und Unterhaltung	19	8	3	4	2	2	-	-	-	-	-	-	64	48
93 Erbring. v. sonst. Dienstleistungen	31	5	6	14	6	-	-	-	-	-	-	-	114	83
70514 Kundl														
zusammen	186	40	27	45	29	24	15	2	3	-	-	1	3796	3646
C Bergbau; Gewinn v. Steinen u. Erden	1	-	-	-	-	-	-	1	-	-	-	-	51	51
CB Erzbergb., Gewinnung v. Steinen u. Erden	1	-	-	-	-	-	-	1	-	-	-	-	51	51
14 Gew. v. Steinen u. Erden; sonst. Bergb.	1	-	-	-	-	-	-	1	-	-	-	-	51	51
D Sachgütererzeugung	42	9	7	7	4	8	4	-	2	-	-	1	2630	2590
DA H. v. Nahrungsm. u. Getränken, Tabakverarb.	5	1	-	1	1	2	-	-	-	-	-	-	34	30
15 H. v. Nahr.- u. Genussm.; Getränken	5	1	-	1	1	2	-	-	-	-	-	-	34	30
DB H. v. Textilien, Textilwaren u. Bekleidung	1	-	-	-	1	-	-	-	-	-	-	-	7	7
17 H. v. Textilien u. Textilwaren (o. Bekl.)	1	-	-	-	1	-	-	-	-	-	-	-	7	7
DD Be- u. Verarb. v. Holz (o. H. v. Möbeln)	3	1	-	-	-	-	1	-	1	-	-	-	216	214
20 Be- u. Verarb. v. Holz (o. H. v. Möbeln)	3	1	-	-	-	-	1	-	1	-	-	-	216	214
DE H. u. Verarb. v. Papier u. Pappe, Verlagsw.	1	-	-	1	-	-	-	-	-	-	-	-	4	2
22 Verlagsw., Druckerei, Vervielfältig.	1	-	-	1	-	-	-	-	-	-	-	-	4	2
DG H. v. Chemikalien u. chem. Erzeugn.	2	-	-	-	1	-	-	-	-	-	-	1	1960	1960
24 H. v. Chemikalien u. chem. Erzeugn.	2	-	-	-	1	-	-	-	-	-	-	1	1960	1960
DI H. u. Bearb. v. Glas, H. v. W. a. Stein u. Erden	6	2	2	1	-	1	-	-	-	-	-	-	32	25
26 H. u. Bea. v. Glas, H. v. W. a. Stein u. Erden	6	2	2	1	-	1	-	-	-	-	-	-	32	25
DJ Metallerz. u. -bearbeitung, H. v. Metallerz.	10	1	3	2	1	2	1	-	-	-	-	-	67	55
27 Metallerzeugung und -bearbeitung	3	-	1	-	-	1	1	-	-	-	-	-	37	32
28 H. v. Metallerzeugnissen	7	1	2	2	1	1	-	-	-	-	-	-	30	23
DK Maschinenbau	3	-	-	-	-	1	1	-	1	-	-	-	227	224
29 Maschinenbau	3	-	-	-	-	1	1	-	1	-	-	-	227	224
DL H. v. Büromasch., Datenverarb. ger.	2	-	-	2	-	-	-	-	-	-	-	-	11	8
33 Medizin-, Mess- u. Regel. tech., Optik	2	-	-	2	-	-	-	-	-	-	-	-	11	8
DN H. v. sonst. Erzeugnissen, Rückgewinnung	9	4	2	-	-	2	1	-	-	-	-	-	72	65
36 H. v. sonstigen Erzeugnissen	9	4	2	-	-	2	1	-	-	-	-	-	72	65
E Energie- und Wasserversorgung	1	-	-	1	-	-	-	-	-	-	-	-	2	2
EA Energie- und Wasserversorgung	1	-	-	1	-	-	-	-	-	-	-	-	2	2
40 Energieversorgung	1	-	-	1	-	-	-	-	-	-	-	-	2	2
F Bauwesen	15	3	2	3	3	1	2	1	-	-	-	-	190	181
FA Bauwesen	15	3	2	3	3	1	2	1	-	-	-	-	190	181
45 Bauwesen	15	3	2	3	3	1	2	1	-	-	-	-	190	181
G Handel, Rep. v. Kfz u. Gebrauchsgütern	47	7	8	17	6	6	3	-	-	-	-	-	296	260
GA Handel, Rep. v. Kfz u. Gebrauchsgütern	47	7	8	17	6	6	3	-	-	-	-	-	296	260
50 Kfz-Handel, Rep. v. Kfz, Tankstellen	10	-	-	3	3	1	3	-	-	-	-	-	124	118
51 Handelsvermittlung u. GH (o. H. m. Kfz)	15	4	3	4	2	2	-	-	-	-	-	-	66	56
52 EH (o. Kfz, o. Tankst.), Rep. v. Gebr. g.	22	3	5	10	1	3	-	-	-	-	-	-	106	86
H Beherbergungs- und Gaststättenw.	18	7	3	5	1	-	2	-	-	-	-	-	93	69
HA Beherbergungs- und Gaststättenw.	18	7	3	5	1	-	2	-	-	-	-	-	93	69
55 Beherbergungs- und Gaststättenw.	18	7	3	5	1	-	2	-	-	-	-	-	93	69
I Verkehr und Nachrichtenübermittlung	11	1	1	2	2	1	3	-	1	-	-	-	255	249
IA Verkehr und Nachrichtenübermittlung	11	1	1	2	2	1	3	-	1	-	-	-	255	249
60 Landverkehr, Transp. i. Rohrfernleit.	8	1	-	1	2	-	3	-	1	-	-	-	237	232
63 Hilfs- u. Nebentät. f. d. Verk., Reisebür.	2	-	1	1	-	-	-	-	-	-	-	-	6	5
64 Nachrichtenübermittlung	1	-	-	-	-	1	-	-	-	-	-	-	12	12

Tabelle A5: Arbeitsstätten und Beschäftigte nach Gemeinden und Abteilungen der ÖNACE 1995

ÖNACE 1995	Arbeitsstätten insgesamt	davon mit ... unselbständig Beschäftigten											Beschäftigte insgesamt	darunter unselbst. Beschäftigte	
		0	1	2 - 4	5 - 9	10 - 19	20 - 49	50 - 99	100 - 199	200 - 499	500 - 999	1000 und mehr			
J Kredit- und Versicherungswesen	4	1	-	-	2	1	-	-	-	-	-	-	-	29	26
JA Kredit- und Versicherungswesen	4	1	-	-	2	1	-	-	-	-	-	-	-	29	26
65 Kreditwesen	2	-	-	-	1	1	-	-	-	-	-	-	-	21	21
67 M.d.Kredit-u.Vers.w.verbund.Tätigk.	2	1	-	-	1	-	-	-	-	-	-	-	-	8	5
K Realitätenwesen, Unternehmensdienstl.	24	12	3	4	3	2	-	-	-	-	-	-	-	81	57
KA Realitätenwesen, Unternehmensdienstl.	24	12	3	4	3	2	-	-	-	-	-	-	-	81	57
70 Realitätenwesen	3	1	1	1	-	-	-	-	-	-	-	-	-	6	4
71 Vermiet.bewegl.Sachen o.Bed.pers.	1	1	-	-	-	-	-	-	-	-	-	-	-	-	-
72 Datenverarbeitung u. Datenbanken	4	3	-	1	-	-	-	-	-	-	-	-	-	8	3
74 Erbring.v.unternehmensbez.Dienstl.	16	7	2	2	3	2	-	-	-	-	-	-	-	67	50
L Öffentl. Verwaltung, Sozialversich.	3	-	-	-	2	1	-	-	-	-	-	-	-	30	30
LA Öffentl. Verwaltung, Sozialversich.	3	-	-	-	2	1	-	-	-	-	-	-	-	30	30
75 Öffentl. Verwaltung, Sozialversich.	3	-	-	-	2	1	-	-	-	-	-	-	-	30	30
M Unterrichtswesen	6	-	1	1	1	3	-	-	-	-	-	-	-	49	49
MA Unterrichtswesen	6	-	1	1	1	3	-	-	-	-	-	-	-	49	49
80 Unterrichtswesen	6	-	1	1	1	3	-	-	-	-	-	-	-	49	49
N Gesundheits-, Veterinär- u. Sozialw.	9	-	-	3	4	1	1	-	-	-	-	-	-	75	69
NA Gesundheits-, Veterinär- u. Sozialw.	9	-	-	3	4	1	1	-	-	-	-	-	-	75	69
85 Gesundheits-, Veterinär- u. Sozialw.	9	-	-	3	4	1	1	-	-	-	-	-	-	75	69
O Erbring.v.sonst.öffentl.u.pers.Dienstl.	5	-	2	2	1	-	-	-	-	-	-	-	-	15	13
OA Erbring.v.sonst.öffentl.u.pers.Dienstl.	5	-	2	2	1	-	-	-	-	-	-	-	-	15	13
90 Abwasser- u.Abfallbes.u.s.Entsorg.	1	-	1	-	-	-	-	-	-	-	-	-	-	1	1
92 Kultur, Sport und Unterhaltung	1	-	-	1	-	-	-	-	-	-	-	-	-	3	3
93 Erbring. v. sonst. Dienstleistungen	3	-	1	1	1	-	-	-	-	-	-	-	-	11	9
70515 Langkampfen															
zusammen	112	37	19	30	10	11	2	-	2	1	-	-	-	1178	1074
C Bergbau;Gewinn.v.Steinen u.Erden	1	-	-	-	-	1	-	-	-	-	-	-	-	14	13
CB Erzbergb., Gewinnung v.Steinen u.Erden	1	-	-	-	-	1	-	-	-	-	-	-	-	14	13
14 Gew.v.Steinen u.Erden;sonst.Bergb.	1	-	-	-	-	1	-	-	-	-	-	-	-	14	13
D Sachgütererzeugung	22	3	4	6	2	3	1	-	2	1	-	-	-	798	779
DA H.v.Nahrungsm.u.Getränken,Tabakverarb.	2	1	-	-	-	1	-	-	-	-	-	-	-	17	15
15 H.v.Nahr.- u.Genussm.; Getränken	2	1	-	-	-	1	-	-	-	-	-	-	-	17	15
DD Be- u. Verarb. v. Holz (o.H.v.Möbeln)	2	1	-	1	-	-	-	-	-	-	-	-	-	6	4
20 Be- u. Verarb. v. Holz (o.H.v.Möbeln)	2	1	-	1	-	-	-	-	-	-	-	-	-	6	4
DE H.u.Verarb.v.Papier u.Pappe, Verlagsw.	1	-	1	-	-	-	-	-	-	-	-	-	-	2	1
22 Verlagsw., Druckerei,Vervielfältig.	1	-	1	-	-	-	-	-	-	-	-	-	-	2	1
DG H.v.Chemikalien u. chem. Erzeugn.	3	-	-	-	1	1	-	-	1	-	-	-	-	133	132
24 H.v.Chemikalien u. chem. Erzeugn.	3	-	-	-	1	1	-	-	1	-	-	-	-	133	132
DH H.v.Gummi- und Kunststoffwaren	1	-	-	-	-	-	-	-	-	1	-	-	-	395	395
25 H.v.Gummi- und Kunststoffwaren	1	-	-	-	-	-	-	-	-	1	-	-	-	395	395
DI H.u.Bearb.v.Glas,H.v.W.a.Stein.u.Erden	2	1	-	-	-	-	1	-	-	-	-	-	-	27	26
26 H.u.Bea.v.Glas,H.v.W.a.Stein.u.Erden	2	1	-	-	-	-	1	-	-	-	-	-	-	27	26
DJ Metallerz.u.-bearbeitung, H.v.Metallerz.	1	-	-	1	-	-	-	-	-	-	-	-	-	5	4
28 H.v.Metallerzeugnissen	1	-	-	1	-	-	-	-	-	-	-	-	-	5	4
DK Maschinenbau	3	-	-	1	-	1	-	-	1	-	-	-	-	186	184
29 Maschinenbau	3	-	-	1	-	1	-	-	1	-	-	-	-	186	184
DL H.v.Büromasch., Datenverarb.ger.	1	-	-	1	-	-	-	-	-	-	-	-	-	4	2
33 Medizin-,Mess-u.Regel.tech., Optik	1	-	-	1	-	-	-	-	-	-	-	-	-	4	2
DN H.v.sonst. Erzeugnissen,Rückgewinnung	6	-	3	2	1	-	-	-	-	-	-	-	-	23	16
36 H.v.sonstigen Erzeugnissen	6	-	3	2	1	-	-	-	-	-	-	-	-	23	16

Tabelle A5: Arbeitsstätten und Beschäftigte nach Gemeinden und Abteilungen der ÖNACE 1995

ÖNACE 1995	Arbeitsstätten insgesamt	davon mit ... unselbständig Beschäftigten										Beschäftigte insgesamt	darunter unselbst. Beschäftigte		
		0	1	2 - 4	5 - 9	10 - 19	20 - 49	50 - 99	100 - 199	200 - 499	500 - 999			1000 und mehr	
E Energie- und Wasserversorgung	1	-	1	-	-	-	-	-	-	-	-	-	-	1	1
EA Energie- und Wasserversorgung	1	-	1	-	-	-	-	-	-	-	-	-	-	1	1
40 Energieversorgung	1	-	1	-	-	-	-	-	-	-	-	-	-	1	1
F Bauwesen	11	4	1	1	2	3	-	-	-	-	-	-	-	73	63
FA Bauwesen	11	4	1	1	2	3	-	-	-	-	-	-	-	73	63
45 Bauwesen	11	4	1	1	2	3	-	-	-	-	-	-	-	73	63
G Handel, Rep. v.Kfz u.Gebrauchsgütern	21	10	4	6	1	-	-	-	-	-	-	-	-	50	30
GA Handel, Rep. v.Kfz u.Gebrauchsgütern	21	10	4	6	1	-	-	-	-	-	-	-	-	50	30
50 Kfz-Handel, Rep. v.Kfz, Tankstellen	3	-	1	1	1	-	-	-	-	-	-	-	-	17	12
51 Handelsvermittlung u.GH (o.H.m.Kfz)	6	3	1	2	-	-	-	-	-	-	-	-	-	12	7
52 EH (o.Kfz,o.Tankst.), Rep.v.Gebr.g.	12	7	2	3	-	-	-	-	-	-	-	-	-	21	11
H Beherbergungs- und Gaststättenw.	13	2	4	5	2	-	-	-	-	-	-	-	-	44	27
HA Beherbergungs- und Gaststättenw.	13	2	4	5	2	-	-	-	-	-	-	-	-	44	27
55 Beherbergungs- und Gaststättenw.	13	2	4	5	2	-	-	-	-	-	-	-	-	44	27
I Verkehr und Nachrichtenübermittlung	5	-	1	2	2	-	-	-	-	-	-	-	-	28	22
IA Verkehr und Nachrichtenübermittlung	5	-	1	2	2	-	-	-	-	-	-	-	-	28	22
60 Landverkehr,Transp. i. Rohrfernleit.	3	-	1	1	1	-	-	-	-	-	-	-	-	13	10
63 Hilfs-u.Nebentät.f.d.Verk., Reisebür.	2	-	-	1	1	-	-	-	-	-	-	-	-	15	12
J Kredit- und Versicherungswesen	3	1	1	-	1	-	-	-	-	-	-	-	-	9	7
JA Kredit- und Versicherungswesen	3	1	1	-	1	-	-	-	-	-	-	-	-	9	7
65 Kreditwesen	2	-	1	-	1	-	-	-	-	-	-	-	-	7	7
67 M.d.Kredit-u.Vers.w.verbund.Tätigk.	1	1	-	-	-	-	-	-	-	-	-	-	-	2	-
K Realitätenwesen, Unternehmensdienstl.	23	16	2	5	-	-	-	-	-	-	-	-	-	41	18
KA Realitätenwesen, Unternehmensdienstl.	23	16	2	5	-	-	-	-	-	-	-	-	-	41	18
70 Realitätenwesen	2	-	1	1	-	-	-	-	-	-	-	-	-	5	3
71 Vermiet.bewegl.Sachen o.Bed.pers.	1	1	-	-	-	-	-	-	-	-	-	-	-	1	-
72 Datenverarbeitung u. Datenbanken	3	3	-	-	-	-	-	-	-	-	-	-	-	3	-
74 Erbring.v.unternehmensbez.Dienstl.	17	12	1	4	-	-	-	-	-	-	-	-	-	32	15
L Öffentl. Verwaltung, Sozialversich.	1	-	-	-	-	-	1	-	-	-	-	-	-	37	37
LA Öffentl. Verwaltung, Sozialversich.	1	-	-	-	-	-	1	-	-	-	-	-	-	37	37
75 Öffentl. Verwaltung, Sozialversich.	1	-	-	-	-	-	1	-	-	-	-	-	-	37	37
M Unterrichtswesen	5	-	-	2	-	3	-	-	-	-	-	-	-	49	49
MA Unterrichtswesen	5	-	-	2	-	3	-	-	-	-	-	-	-	49	49
80 Unterrichtswesen	5	-	-	2	-	3	-	-	-	-	-	-	-	49	49
N Gesundheits-, Veterinär- u. Sozialw.	3	-	-	2	-	1	-	-	-	-	-	-	-	26	23
NA Gesundheits-, Veterinär- u. Sozialw.	3	-	-	2	-	1	-	-	-	-	-	-	-	26	23
85 Gesundheits-, Veterinär- u. Sozialw.	3	-	-	2	-	1	-	-	-	-	-	-	-	26	23
O Erbring.v.sonst.öffentl.u.pers.Dienstl.	3	1	1	1	-	-	-	-	-	-	-	-	-	8	5
OA Erbring.v.sonst.öffentl.u.pers.Dienstl.	3	1	1	1	-	-	-	-	-	-	-	-	-	8	5
91 Interessenvertretungen, Vereine	1	-	-	1	-	-	-	-	-	-	-	-	-	4	4
92 Kultur, Sport und Unterhaltung	1	1	-	-	-	-	-	-	-	-	-	-	-	1	-
93 Erbring. v. sonst. Dienstleistungen	1	-	1	-	-	-	-	-	-	-	-	-	-	3	1
70516 Mariastein															
zusammen	21	9	4	5	2	1	-	-	-	-	-	-	-	59	40
D Sachgütererzeugung	5	3	1	1	-	-	-	-	-	-	-	-	-	10	5
DA H.v.Nahrungsm.u.Getränken,Tabakverarb.	1	1	-	-	-	-	-	-	-	-	-	-	-	1	-
15 H.v.Nahr.- u.Genussm.; Getränken	1	1	-	-	-	-	-	-	-	-	-	-	-	1	-
DD Be- u. Verarb. v. Holz (o.H.v.Möbeln)	2	1	1	-	-	-	-	-	-	-	-	-	-	3	1
20 Be- u. Verarb. v. Holz (o.H.v.Möbeln)	2	1	1	-	-	-	-	-	-	-	-	-	-	3	1

Tabelle A5: Arbeitsstätten und Beschäftigte nach Gemeinden und Abteilungen der ÖNACE 1995

ÖNACE 1995	Arbeitsstätten insgesamt	davon mit ... unselbständig Beschäftigten											Beschäftigte insgesamt	darunter unselbst. Beschäftigte	
		0	1	2 - 4	5 - 9	10 - 19	20 - 49	50 - 99	100 - 199	200 - 499	500 - 999	1000 und mehr			
DI H.u.Bearb.v.Glas,H.v.W.a.Stein.u.Erden	1	1	-	-	-	-	-	-	-	-	-	-	-	1	-
26 H.u.Bea.v.Glas,H.v.W.a.Stein.u.Erden	1	1	-	-	-	-	-	-	-	-	-	-	-	1	-
DJ Metallverz.u.-bearbeitung, H.v.Metallverz.	1	-	-	1	-	-	-	-	-	-	-	-	-	5	4
28 H.v.Metallerzeugnissen	1	-	-	1	-	-	-	-	-	-	-	-	-	5	4
F Bauwesen	2	1	-	-	-	1	-	-	-	-	-	-	-	12	10
FA Bauwesen	2	1	-	-	-	1	-	-	-	-	-	-	-	12	10
45 Bauwesen	2	1	-	-	-	1	-	-	-	-	-	-	-	12	10
G Handel, Rep. v.Kfz u.Gebrauchsgütern	4	1	3	-	-	-	-	-	-	-	-	-	-	8	3
GA Handel, Rep. v.Kfz u.Gebrauchsgütern	4	1	3	-	-	-	-	-	-	-	-	-	-	8	3
51 Handelsvermittlung u.GH (o.H.m.Kfz)	2	1	1	-	-	-	-	-	-	-	-	-	-	3	1
52 EH (o.Kfz,o.Tankst.), Rep.v.Gebr.g.	2	-	2	-	-	-	-	-	-	-	-	-	-	5	2
H Beherbergungs- und Gaststättenw.	3	1	-	1	1	-	-	-	-	-	-	-	-	13	9
HA Beherbergungs- und Gaststättenw.	3	1	-	1	1	-	-	-	-	-	-	-	-	13	9
55 Beherbergungs- und Gaststättenw.	3	1	-	1	1	-	-	-	-	-	-	-	-	13	9
I Verkehr und Nachrichtenübermittlung	1	1	-	-	-	-	-	-	-	-	-	-	-	1	-
IA Verkehr und Nachrichtenübermittlung	1	1	-	-	-	-	-	-	-	-	-	-	-	1	-
60 Landverkehr,Transp. i. Rohrfernleit.	1	1	-	-	-	-	-	-	-	-	-	-	-	1	-
K Realitätenwesen, Unternehmensdienstl.	2	2	-	-	-	-	-	-	-	-	-	-	-	2	-
KA Realitätenwesen, Unternehmensdienstl.	2	2	-	-	-	-	-	-	-	-	-	-	-	2	-
74 Erbring.v.unternehmensbez.Dienstl.	2	2	-	-	-	-	-	-	-	-	-	-	-	2	-
L Öffentl. Verwaltung, Sozialversich.	1	-	-	1	-	-	-	-	-	-	-	-	-	2	2
LA Öffentl. Verwaltung, Sozialversich.	1	-	-	1	-	-	-	-	-	-	-	-	-	2	2
75 Öffentl. Verwaltung, Sozialversich.	1	-	-	1	-	-	-	-	-	-	-	-	-	2	2
M Unterrichtswesen	2	-	-	1	1	-	-	-	-	-	-	-	-	9	9
MA Unterrichtswesen	2	-	-	1	1	-	-	-	-	-	-	-	-	9	9
80 Unterrichtswesen	2	-	-	1	1	-	-	-	-	-	-	-	-	9	9
O Erbring.v.sonst.öffentl.u.pers.Dienstl.	1	-	-	1	-	-	-	-	-	-	-	-	-	2	2
OA Erbring.v.sonst.öffentl.u.pers.Dienstl.	1	-	-	1	-	-	-	-	-	-	-	-	-	2	2
91 Interessenvertretungen, Vereine	1	-	-	1	-	-	-	-	-	-	-	-	-	2	2
70517 Münster															
zusammen	94	40	16	20	12	4	2	-	-	-	-	-	-	341	249
D Sachgütererzeugung	11	-	1	5	4	-	1	-	-	-	-	-	-	81	69
DA H.v.Nahrungsm.u.Getränken,Tabakverarb.	2	-	-	-	1	-	1	-	-	-	-	-	-	38	37
15 H.v.Nahr.- u.Genussm.; Getränken	2	-	-	-	1	-	1	-	-	-	-	-	-	38	37
DD Be- u. Verarb. v. Holz (o.H.v.Möbeln)	3	-	1	2	-	-	-	-	-	-	-	-	-	10	6
20 Be- u. Verarb. v. Holz (o.H.v.Möbeln)	3	-	1	2	-	-	-	-	-	-	-	-	-	10	6
DI H.u.Bearb.v.Glas,H.v.W.a.Stein.u.Erden	1	-	-	1	-	-	-	-	-	-	-	-	-	3	2
26 H.u.Bea.v.Glas,H.v.W.a.Stein.u.Erden	1	-	-	1	-	-	-	-	-	-	-	-	-	3	2
DK Maschinenbau	2	-	-	1	1	-	-	-	-	-	-	-	-	13	10
29 Maschinenbau	2	-	-	1	1	-	-	-	-	-	-	-	-	13	10
DN H.v.sonst. Erzeugnissen,Rückgewinnung	3	-	-	1	2	-	-	-	-	-	-	-	-	17	14
36 H.v.sonstigen Erzeugnissen	3	-	-	1	2	-	-	-	-	-	-	-	-	17	14
E Energie- und Wasserversorgung	1	1	-	-	-	-	-	-	-	-	-	-	-	-	-
EA Energie- und Wasserversorgung	1	1	-	-	-	-	-	-	-	-	-	-	-	-	-
40 Energieversorgung	1	1	-	-	-	-	-	-	-	-	-	-	-	-	-

Tabelle A5: Arbeitsstätten und Beschäftigte nach Gemeinden und Abteilungen der ÖNACE 1995

ÖNACE 1995	Arbeitsstätten insgesamt	davon mit ... unselbständig Beschäftigten											Beschäftigte insgesamt	darunter unselbst. Beschäftigte
		0	1	2 - 4	5 - 9	10 - 19	20 - 49	50 - 99	100 - 199	200 - 499	500 - 999	1000 und mehr		
F Bauwesen	6	2	2	-	1	1	-	-	-	-	-	-	28	21
FA Bauwesen	6	2	2	-	1	1	-	-	-	-	-	-	28	21
45 Bauwesen	6	2	2	-	1	1	-	-	-	-	-	-	28	21
G Handel, Rep. v.Kfz u.Gebrauchsgütern	23	16	2	2	2	-	1	-	-	-	-	-	67	43
GA Handel, Rep. v.Kfz u.Gebrauchsgütern	23	16	2	2	2	-	1	-	-	-	-	-	67	43
50 Kfz-Handel, Rep. v.Kfz, Tankstellen	1	1	-	-	-	-	-	-	-	-	-	-	2	-
51 Handelsvermittlung u.GH (o.H.m.Kfz)	8	5	1	1	1	-	-	-	-	-	-	-	18	9
52 EH (o.Kfz,o.Tankst.), Rep.v.Gebr.g.	14	10	1	1	1	-	1	-	-	-	-	-	47	34
H Beherbergungs- und Gaststättenw.	17	8	3	3	2	1	-	-	-	-	-	-	54	33
HA Beherbergungs- und Gaststättenw.	17	8	3	3	2	1	-	-	-	-	-	-	54	33
55 Beherbergungs- und Gaststättenw.	17	8	3	3	2	1	-	-	-	-	-	-	54	33
I Verkehr und Nachrichtenübermittlung	8	2	2	3	1	-	-	-	-	-	-	-	22	16
IA Verkehr und Nachrichtenübermittlung	8	2	2	3	1	-	-	-	-	-	-	-	22	16
60 Landverkehr,Transp. i. Rohrfernleit.	3	1	-	1	1	-	-	-	-	-	-	-	13	10
63 Hilfs-u.Nebentät.f.d.Verk., Reisebür.	3	1	1	1	-	-	-	-	-	-	-	-	5	3
64 Nachrichtenübermittlung	2	-	1	1	-	-	-	-	-	-	-	-	4	3
J Kredit- und Versicherungswesen	4	2	-	1	1	-	-	-	-	-	-	-	13	11
JA Kredit- und Versicherungswesen	4	2	-	1	1	-	-	-	-	-	-	-	13	11
65 Kreditwesen	2	-	-	1	1	-	-	-	-	-	-	-	11	11
67 M.d.Kredit-u.Vers.w.verbund.Tätigk.	2	2	-	-	-	-	-	-	-	-	-	-	2	-
K Realitätenwesen, Unternehmensdienstl.	11	6	2	2	1	-	-	-	-	-	-	-	24	12
KA Realitätenwesen, Unternehmensdienstl.	11	6	2	2	1	-	-	-	-	-	-	-	24	12
70 Realitätenwesen	1	-	-	1	-	-	-	-	-	-	-	-	4	2
72 Datenverarbeitung u. Datenbanken	3	1	2	-	-	-	-	-	-	-	-	-	5	2
74 Erbring.v.unternehmensbez.Dienstl.	7	5	-	1	1	-	-	-	-	-	-	-	15	8
L Öffentl. Verwaltung, Sozialversich.	1	-	-	1	-	-	-	-	-	-	-	-	3	3
LA Öffentl. Verwaltung, Sozialversich.	1	-	-	1	-	-	-	-	-	-	-	-	3	3
75 Öffentl. Verwaltung, Sozialversich.	1	-	-	1	-	-	-	-	-	-	-	-	3	3
M Unterrichtswesen	2	-	-	-	-	2	-	-	-	-	-	-	27	27
MA Unterrichtswesen	2	-	-	-	-	2	-	-	-	-	-	-	27	27
80 Unterrichtswesen	2	-	-	-	-	2	-	-	-	-	-	-	27	27
N Gesundheits-, Veterinär- u. Sozialw.	2	-	1	1	-	-	-	-	-	-	-	-	7	5
NA Gesundheits-, Veterinär- u. Sozialw.	2	-	1	1	-	-	-	-	-	-	-	-	7	5
85 Gesundheits-, Veterinär- u. Sozialw.	2	-	1	1	-	-	-	-	-	-	-	-	7	5
O Erbring.v.sonst.öffentl.u.pers.Dienstl.	8	3	3	2	-	-	-	-	-	-	-	-	15	9
OA Erbring.v.sonst.öffentl.u.pers.Dienstl.	8	3	3	2	-	-	-	-	-	-	-	-	15	9
91 Interessenvertretungen, Vereine	1	-	1	-	-	-	-	-	-	-	-	-	1	1
92 Kultur, Sport und Unterhaltung	3	1	1	1	-	-	-	-	-	-	-	-	5	3
93 Erbring. v. sonst. Dienstleistungen	4	2	1	1	-	-	-	-	-	-	-	-	9	5
70518 Niederndorf														
zusammen	82	21	9	26	16	5	4	-	1	-	-	-	673	593
C Bergbau;Gewinn.v.Steinen u.Erden	1	-	-	-	1	-	-	-	-	-	-	-	5	5
CB Erzbergb., Gewinnung v.Steinen u.Erden	1	-	-	-	1	-	-	-	-	-	-	-	5	5
14 Gew.v.Steinen u.Erden;sonst.Bergb.	1	-	-	-	1	-	-	-	-	-	-	-	5	5
D Sachgütererzeugung	12	3	-	6	2	-	-	-	1	-	-	-	214	200
DA H.v.Nahrungsm.u.Getränken,Tabakverarb.	3	-	-	1	2	-	-	-	-	-	-	-	23	18
15 H.v.Nahr.- u.Genussm.; Getränken	3	-	-	1	2	-	-	-	-	-	-	-	23	18
DD Be- u. Verarb. v. Holz (o.H.v.Möbeln)	2	1	-	1	-	-	-	-	-	-	-	-	4	3
20 Be- u. Verarb. v. Holz (o.H.v.Möbeln)	2	1	-	1	-	-	-	-	-	-	-	-	4	3

Tabelle A5: Arbeitsstätten und Beschäftigte nach Gemeinden und Abteilungen der ÖNACE 1995

ÖNACE 1995	Arbeitsstätten insgesamt	davon mit ... unselbständig Beschäftigten											Beschäftigte insgesamt	darunter unselbst. Beschäftigte
		0	1	2 - 4	5 - 9	10 - 19	20 - 49	50 - 99	100 - 199	200 - 499	500 - 999	1000 und mehr		
DJ Metallierz.u.-bearbeitung, H.v.Metallierz.	3	-	-	3	-	-	-	-	-	-	-	-	14	10
28 H.v.Metallierzeugnissen	3	-	-	3	-	-	-	-	-	-	-	-	14	10
DK Maschinenbau	1	1	-	-	-	-	-	-	-	-	-	-	1	-
29 Maschinenbau	1	1	-	-	-	-	-	-	-	-	-	-	1	-
DL H.v.Büromasch., Datenverarb.ger.	1	-	-	-	-	-	-	-	1	-	-	-	167	167
32 Rundfunk-, Fernseh- u.Nachr.technik	1	-	-	-	-	-	-	-	1	-	-	-	167	167
DN H.v.sonst. Erzeugnissen,Rückgewinnung	2	1	-	1	-	-	-	-	-	-	-	-	5	2
36 H.v.sonstigen Erzeugnissen	2	1	-	1	-	-	-	-	-	-	-	-	5	2
F Bauwesen	7	1	1	3	1	-	1	-	-	-	-	-	73	64
FA Bauwesen	7	1	1	3	1	-	1	-	-	-	-	-	73	64
45 Bauwesen	7	1	1	3	1	-	1	-	-	-	-	-	73	64
G Handel, Rep. v.Kfz u.Gebrauchsgütern	25	7	5	7	4	-	2	-	-	-	-	-	166	143
GA Handel, Rep. v.Kfz u.Gebrauchsgütern	25	7	5	7	4	-	2	-	-	-	-	-	166	143
50 Kfz-Handel, Rep. v.Kfz, Tankstellen	2	-	1	-	1	-	-	-	-	-	-	-	10	8
51 Handelsvermittlung u.GH (o.H.m.Kfz)	11	4	1	3	1	-	2	-	-	-	-	-	113	106
52 EH (o.Kfz,o.Tankst.), Rep.v.Gebr.g.	12	3	3	4	2	-	-	-	-	-	-	-	43	29
H Beherbergungs- und Gaststättenw.	12	4	1	5	2	-	-	-	-	-	-	-	46	27
HA Beherbergungs- und Gaststättenw.	12	4	1	5	2	-	-	-	-	-	-	-	46	27
55 Beherbergungs- und Gaststättenw.	12	4	1	5	2	-	-	-	-	-	-	-	46	27
I Verkehr und Nachrichtenübermittlung	6	1	-	2	1	2	-	-	-	-	-	-	44	39
IA Verkehr und Nachrichtenübermittlung	6	1	-	2	1	2	-	-	-	-	-	-	44	39
60 Landverkehr,Transp. i. Rohrfernleit.	3	1	-	-	-	2	-	-	-	-	-	-	30	25
63 Hilfs-u.Nebentät.f.d.Verk., Reisebür.	2	-	-	2	-	-	-	-	-	-	-	-	5	5
64 Nachrichtenübermittlung	1	-	-	-	1	-	-	-	-	-	-	-	9	9
J Kredit- und Versicherungswesen	2	-	-	-	2	-	-	-	-	-	-	-	14	14
JA Kredit- und Versicherungswesen	2	-	-	-	2	-	-	-	-	-	-	-	14	14
65 Kreditwesen	2	-	-	-	2	-	-	-	-	-	-	-	14	14
K Realitätenwesen, Unternehmensdienstl.	4	3	1	-	-	-	-	-	-	-	-	-	6	1
KA Realitätenwesen, Unternehmensdienstl.	4	3	1	-	-	-	-	-	-	-	-	-	6	1
71 Vermiet.bewegl.Sachen o.Bed.pers.	1	1	-	-	-	-	-	-	-	-	-	-	2	-
72 Datenverarbeitung u. Datenbanken	2	2	-	-	-	-	-	-	-	-	-	-	2	-
74 Erbring.v.unternehmensbez.Dienstl.	1	-	1	-	-	-	-	-	-	-	-	-	2	1
L Öffentl. Verwaltung, Sozialversich.	2	-	-	-	-	2	-	-	-	-	-	-	23	23
LA Öffentl. Verwaltung, Sozialversich.	2	-	-	-	-	2	-	-	-	-	-	-	23	23
75 Öffentl. Verwaltung, Sozialversich.	2	-	-	-	-	2	-	-	-	-	-	-	23	23
M Unterrichtswesen	4	-	-	-	2	1	1	-	-	-	-	-	61	61
MA Unterrichtswesen	4	-	-	-	2	1	1	-	-	-	-	-	61	61
80 Unterrichtswesen	4	-	-	-	2	1	1	-	-	-	-	-	61	61
N Gesundheits-, Veterinär- u. Sozialw.	2	-	-	1	1	-	-	-	-	-	-	-	8	7
NA Gesundheits-, Veterinär- u. Sozialw.	2	-	-	1	1	-	-	-	-	-	-	-	8	7
85 Gesundheits-, Veterinär- u. Sozialw.	2	-	-	1	1	-	-	-	-	-	-	-	8	7
O Erbring.v.sonst.öffentl.u.pers.Dienstl.	5	2	1	2	-	-	-	-	-	-	-	-	13	9
OA Erbring.v.sonst.öffentl.u.pers.Dienstl.	5	2	1	2	-	-	-	-	-	-	-	-	13	9
90 Abwasser- u.Abfallbes.u.s.Entsorg.	1	-	1	-	-	-	-	-	-	-	-	-	1	1
91 Interessenvertretungen, Vereine	1	-	-	1	-	-	-	-	-	-	-	-	4	4
93 Erbring. v. sonst. Dienstleistungen	3	2	-	1	-	-	-	-	-	-	-	-	8	4

Tabelle A5: Arbeitsstätten und Beschäftigte nach Gemeinden und Abteilungen der ÖNACE 1995

ÖNACE 1995	Arbeitsstätten insgesamt	davon mit ... unselbständig Beschäftigten										Beschäftigte insgesamt	darunter unselbst. Beschäftigte	
		0	1	2 - 4	5 - 9	10 - 19	20 - 49	50 - 99	100 - 199	200 - 499	500 - 999			1000 und mehr
70519 Niederndorferberg														
zusammen	14	7	-	5	1	1	-	-	-	-	-	-	42	33
D Sachgütererzeugung	3	1	-	1	-	1	-	-	-	-	-	-	17	16
DA H.v.Nahrungsm.u.Getränken,Tabakverarb.	1	-	-	1	-	-	-	-	-	-	-	-	4	4
15 H.v.Nahr.- u.Genussm.; Getränken	1	-	-	1	-	-	-	-	-	-	-	-	4	4
DD Be- u. Verarb. v. Holz (o.H.v.Möbeln)	2	1	-	-	-	1	-	-	-	-	-	-	13	12
20 Be- u. Verarb. v. Holz (o.H.v.Möbeln)	2	1	-	-	-	1	-	-	-	-	-	-	13	12
F Bauwesen	2	2	-	-	-	-	-	-	-	-	-	-	2	-
FA Bauwesen	2	2	-	-	-	-	-	-	-	-	-	-	2	-
45 Bauwesen	2	2	-	-	-	-	-	-	-	-	-	-	2	-
G Handel, Rep. v.Kfz u.Gebrauchsgütern	1	-	-	1	-	-	-	-	-	-	-	-	4	3
GA Handel, Rep. v.Kfz u.Gebrauchsgütern	1	-	-	1	-	-	-	-	-	-	-	-	4	3
50 Kfz-Handel, Rep. v.Kfz, Tankstellen	1	-	-	1	-	-	-	-	-	-	-	-	4	3
H Beherbergungs- und Gaststättenw.	2	1	-	1	-	-	-	-	-	-	-	-	6	3
HA Beherbergungs- und Gaststättenw.	2	1	-	1	-	-	-	-	-	-	-	-	6	3
55 Beherbergungs- und Gaststättenw.	2	1	-	1	-	-	-	-	-	-	-	-	6	3
K Realitätenwesen, Unternehmensdienstl.	1	1	-	-	-	-	-	-	-	-	-	-	1	-
KA Realitätenwesen, Unternehmensdienstl.	1	1	-	-	-	-	-	-	-	-	-	-	1	-
74 Erbring.v.unternehmensbez.Dienstl.	1	1	-	-	-	-	-	-	-	-	-	-	1	-
L Öffentl. Verwaltung, Sozialversich.	1	-	-	-	1	-	-	-	-	-	-	-	5	5
LA Öffentl. Verwaltung, Sozialversich.	1	-	-	-	1	-	-	-	-	-	-	-	5	5
75 Öffentl. Verwaltung, Sozialversich.	1	-	-	-	1	-	-	-	-	-	-	-	5	5
M Unterrichtswesen	2	-	-	2	-	-	-	-	-	-	-	-	6	6
MA Unterrichtswesen	2	-	-	2	-	-	-	-	-	-	-	-	6	6
80 Unterrichtswesen	2	-	-	2	-	-	-	-	-	-	-	-	6	6
O Erbring.v.sonst.öffentl.u.pers.Dienstl.	2	2	-	-	-	-	-	-	-	-	-	-	1	-
OA Erbring.v.sonst.öffentl.u.pers.Dienstl.	2	2	-	-	-	-	-	-	-	-	-	-	1	-
92 Kultur, Sport und Unterhaltung	2	2	-	-	-	-	-	-	-	-	-	-	1	-
70520 Radfeld														
zusammen	104	21	19	30	12	8	8	3	2	1	-	-	1470	1383
D Sachgütererzeugung	16	-	2	4	2	1	5	1	-	1	-	-	579	567
DD Be- u. Verarb. v. Holz (o.H.v.Möbeln)	1	-	-	1	-	-	-	-	-	-	-	-	3	2
20 Be- u. Verarb. v. Holz (o.H.v.Möbeln)	1	-	-	1	-	-	-	-	-	-	-	-	3	2
DH H.v.Gummi- und Kunststoffwaren	1	-	-	-	-	-	1	-	-	-	-	-	23	22
25 H.v.Gummi- und Kunststoffwaren	1	-	-	-	-	-	1	-	-	-	-	-	23	22
DI H.u.Bearb.v.Glas,H.v.W.a.Stein.u.Erden	2	-	1	-	-	-	-	1	-	-	-	-	55	52
26 H.u.Bea.v.Glas,H.v.W.a.Stein.u.Erden	2	-	1	-	-	-	-	1	-	-	-	-	55	52
DJ Metallierz.u.-bearbeitung, H.v.Metallierz.	1	-	-	-	-	-	1	-	-	-	-	-	43	41
28 H.v.Metalliergegnissen	1	-	-	-	-	-	1	-	-	-	-	-	43	41
DK Maschinenbau	5	-	1	1	-	1	1	-	-	1	-	-	358	356
29 Maschinenbau	5	-	1	1	-	1	1	-	-	1	-	-	358	356
DL H.v.Büromasch., Datenverarb.ger.	1	-	-	-	1	-	-	-	-	-	-	-	9	9
32 Rundfunk-,Fernseh- u.Nachr.technik	1	-	-	-	1	-	-	-	-	-	-	-	9	9
DM Fahrzeugbau	3	-	-	1	-	-	2	-	-	-	-	-	75	74
34 H.v.Kraftwagen und Kraftw.teilen	2	-	-	-	-	-	2	-	-	-	-	-	72	72
35 Sonstiger Fahrzeugbau	1	-	-	1	-	-	-	-	-	-	-	-	3	2

Tabelle A5: Arbeitsstätten und Beschäftigte nach Gemeinden und Abteilungen der ÖNACE 1995

ÖNACE 1995	Arbeitsstätten insgesamt	davon mit ... unselbständig Beschäftigten										Beschäftigte insgesamt	darunter unselbst. Beschäftigte	
		0	1	2 - 4	5 - 9	10 - 19	20 - 49	50 - 99	100 - 199	200 - 499	500 - 999			1000 und mehr
DN H.v.sonst. Erzeugnissen,Rückgewinnung	2	-	-	1	1	-	-	-	-	-	-	-	13	11
36 H.v.sonstigen Erzeugnissen	1	-	-	1	-	-	-	-	-	-	-	-	5	4
37 Rückgewinnung (Recycling)	1	-	-	-	1	-	-	-	-	-	-	-	8	7
F Bauwesen	9	1	1	4	2	1	-	-	-	-	-	-	49	40
FA Bauwesen	9	1	1	4	2	1	-	-	-	-	-	-	49	40
45 Bauwesen	9	1	1	4	2	1	-	-	-	-	-	-	49	40
G Handel, Rep. v.Kfz u.Gebrauchsgütern	17	8	4	4	-	1	-	-	-	-	-	-	48	34
GA Handel, Rep. v.Kfz u.Gebrauchsgütern	17	8	4	4	-	1	-	-	-	-	-	-	48	34
50 Kfz-Handel, Rep. v.Kfz, Tankstellen	2	-	-	1	-	1	-	-	-	-	-	-	24	21
51 Handelsvermittlung u.GH (o.H.m.Kfz)	10	5	3	2	-	-	-	-	-	-	-	-	17	9
52 EH (o.Kfz,o.Tankst.), Rep.v.Gebr.g.	5	3	1	1	-	-	-	-	-	-	-	-	7	4
H Beherbergungs- und Gaststättenw.	15	2	-	9	3	-	1	-	-	-	-	-	83	70
HA Beherbergungs- und Gaststättenw.	15	2	-	9	3	-	1	-	-	-	-	-	83	70
55 Beherbergungs- und Gaststättenw.	15	2	-	9	3	-	1	-	-	-	-	-	83	70
I Verkehr und Nachrichtenübermittlung	15	2	2	-	2	4	1	2	2	-	-	-	579	565
IA Verkehr und Nachrichtenübermittlung	15	2	2	-	2	4	1	2	2	-	-	-	579	565
60 Landverkehr,Transp. i. Rohrfernleit.	12	2	1	-	1	4	-	2	2	-	-	-	540	529
63 Hilfs-u.Nebentät.f.d.Verk., Reisebür.	3	-	1	-	1	-	1	-	-	-	-	-	39	36
J Kredit- und Versicherungswesen	8	3	4	1	-	-	-	-	-	-	-	-	13	8
JA Kredit- und Versicherungswesen	8	3	4	1	-	-	-	-	-	-	-	-	13	8
65 Kreditwesen	1	-	-	1	-	-	-	-	-	-	-	-	4	4
66 Versicherungswesen	1	-	1	-	-	-	-	-	-	-	-	-	1	1
67 M.d.Kredit-u.Vers.w.verbund.Tätigk.	6	3	3	-	-	-	-	-	-	-	-	-	8	3
K Realitätenwesen, Unternehmensdienstl.	15	4	6	4	-	-	1	-	-	-	-	-	64	47
KA Realitätenwesen, Unternehmensdienstl.	15	4	6	4	-	-	1	-	-	-	-	-	64	47
70 Realitätenwesen	4	2	-	2	-	-	-	-	-	-	-	-	10	4
74 Erbring.v.unternehmensbez.Dienstl.	11	2	6	2	-	-	1	-	-	-	-	-	54	43
L Öffentl. Verwaltung, Sozialversich.	2	-	-	1	-	1	-	-	-	-	-	-	22	22
LA Öffentl. Verwaltung, Sozialversich.	2	-	-	1	-	1	-	-	-	-	-	-	22	22
75 Öffentl. Verwaltung, Sozialversich.	2	-	-	1	-	1	-	-	-	-	-	-	22	22
M Unterrichtswesen	3	-	-	1	2	-	-	-	-	-	-	-	17	17
MA Unterrichtswesen	3	-	-	1	2	-	-	-	-	-	-	-	17	17
80 Unterrichtswesen	3	-	-	1	2	-	-	-	-	-	-	-	17	17
N Gesundheits-, Veterinär- u. Sozialw.	1	-	-	1	-	-	-	-	-	-	-	-	3	3
NA Gesundheits-, Veterinär- u. Sozialw.	1	-	-	1	-	-	-	-	-	-	-	-	3	3
85 Gesundheits-, Veterinär- u. Sozialw.	1	-	-	1	-	-	-	-	-	-	-	-	3	3
O Erbring.v.sonst.öffentl.u.pers.Dienstl.	3	1	-	1	1	-	-	-	-	-	-	-	13	10
OA Erbring.v.sonst.öffentl.u.pers.Dienstl.	3	1	-	1	1	-	-	-	-	-	-	-	13	10
90 Abwasser- u.Abfallbes.u.s.Entsorg.	1	-	-	-	1	-	-	-	-	-	-	-	7	7
92 Kultur, Sport und Unterhaltung	2	1	-	1	-	-	-	-	-	-	-	-	6	3
70521 Rattenberg														
zusammen	87	23	16	27	12	6	3	-	-	-	-	-	410	329
D Sachgütererzeugung	13	6	6	1	-	-	-	-	-	-	-	-	27	8
DB H.v.Textilien, Textilwaren u. Bekleidung	1	-	1	-	-	-	-	-	-	-	-	-	1	1
18 H.v.Bekleidung	1	-	1	-	-	-	-	-	-	-	-	-	1	1
DI H.u.Bearb.v.Glas,H.v.W.a.Stein.u.Erden	11	5	5	1	-	-	-	-	-	-	-	-	24	7
26 H.u.Bea.v.Glas,H.v.W.a.Stein.u.Erden	11	5	5	1	-	-	-	-	-	-	-	-	24	7
DK Maschinenbau	1	1	-	-	-	-	-	-	-	-	-	-	2	-
29 Maschinenbau	1	1	-	-	-	-	-	-	-	-	-	-	2	-

Tabelle A5: Arbeitsstätten und Beschäftigte nach Gemeinden und Abteilungen der ÖNACE 1995

ÖNACE 1995	Arbeitsstätten insgesamt	davon mit ... unselbständig Beschäftigten											Beschäftigte insgesamt	darunter unselbst. Beschäftigte	
		0	1	2 - 4	5 - 9	10 - 19	20 - 49	50 - 99	100 - 199	200 - 499	500 - 999	1000 und mehr			
F Bauwesen	2	-	-	1	1	-	-	-	-	-	-	-	-	11	8
FA Bauwesen	2	-	-	1	1	-	-	-	-	-	-	-	-	11	8
45 Bauwesen	2	-	-	1	1	-	-	-	-	-	-	-	-	11	8
G Handel, Rep. v. Kfz u. Gebrauchsgütern	35	12	5	11	3	3	1	-	-	-	-	-	-	150	117
GA Handel, Rep. v. Kfz u. Gebrauchsgütern	35	12	5	11	3	3	1	-	-	-	-	-	-	150	117
51 Handelsvermittlung u. GH (o.H.m.Kfz)	1	1	-	-	-	-	-	-	-	-	-	-	-	1	-
52 EH (o.Kfz,o.Tankst.), Rep.v.Gebr.g.	34	11	5	11	3	3	1	-	-	-	-	-	-	149	117
H Beherbergungs- und Gaststättenw.	15	2	3	5	3	2	-	-	-	-	-	-	-	73	59
HA Beherbergungs- und Gaststättenw.	15	2	3	5	3	2	-	-	-	-	-	-	-	73	59
55 Beherbergungs- und Gaststättenw.	15	2	3	5	3	2	-	-	-	-	-	-	-	73	59
I Verkehr und Nachrichtenübermittlung	2	-	1	1	-	-	-	-	-	-	-	-	-	3	3
IA Verkehr und Nachrichtenübermittlung	2	-	1	1	-	-	-	-	-	-	-	-	-	3	3
63 Hilfs- u. Nebentät. f. d. Verk., Reisebür.	1	-	1	-	-	-	-	-	-	-	-	-	-	1	1
64 Nachrichtenübermittlung	1	-	-	1	-	-	-	-	-	-	-	-	-	2	2
J Kredit- und Versicherungswesen	3	-	1	1	-	-	1	-	-	-	-	-	-	33	33
JA Kredit- und Versicherungswesen	3	-	1	1	-	-	1	-	-	-	-	-	-	33	33
65 Kreditwesen	3	-	1	1	-	-	1	-	-	-	-	-	-	33	33
K Realitätenwesen, Unternehmensdienstl.	5	1	-	2	2	-	-	-	-	-	-	-	-	22	17
KA Realitätenwesen, Unternehmensdienstl.	5	1	-	2	2	-	-	-	-	-	-	-	-	22	17
74 Erbring.v. unternehmensbez. Dienstl.	5	1	-	2	2	-	-	-	-	-	-	-	-	22	17
L Öffentl. Verwaltung, Sozialversich.	3	-	-	-	2	1	-	-	-	-	-	-	-	30	30
LA Öffentl. Verwaltung, Sozialversich.	3	-	-	-	2	1	-	-	-	-	-	-	-	30	30
75 Öffentl. Verwaltung, Sozialversich.	3	-	-	-	2	1	-	-	-	-	-	-	-	30	30
M Unterrichtswesen	1	-	-	-	-	-	1	-	-	-	-	-	-	33	33
MA Unterrichtswesen	1	-	-	-	-	-	1	-	-	-	-	-	-	33	33
80 Unterrichtswesen	1	-	-	-	-	-	1	-	-	-	-	-	-	33	33
N Gesundheits-, Veterinär- u. Sozialw.	4	2	-	1	1	-	-	-	-	-	-	-	-	14	10
NA Gesundheits-, Veterinär- u. Sozialw.	4	2	-	1	1	-	-	-	-	-	-	-	-	14	10
85 Gesundheits-, Veterinär- u. Sozialw.	4	2	-	1	1	-	-	-	-	-	-	-	-	14	10
O Erbring.v.sonst.öffentl.u.pers.Dienstl.	4	-	-	4	-	-	-	-	-	-	-	-	-	14	11
OA Erbring.v.sonst.öffentl.u.pers.Dienstl.	4	-	-	4	-	-	-	-	-	-	-	-	-	14	11
91 Interessenvertretungen, Vereine	1	-	-	1	-	-	-	-	-	-	-	-	-	3	3
92 Kultur, Sport und Unterhaltung	1	-	-	1	-	-	-	-	-	-	-	-	-	3	3
93 Erbring. v. sonst. Dienstleistungen	2	-	-	2	-	-	-	-	-	-	-	-	-	8	5
70522 Reith im Alpbachtal															
zusammen	144	51	34	32	17	5	5	-	-	-	-	-	-	553	425
D Sachgütererzeugung	13	4	2	4	2	1	-	-	-	-	-	-	-	51	39
DA H.v.Nahrungsm.u.Getränken, Tabakverarb.	4	-	1	2	1	-	-	-	-	-	-	-	-	19	16
15 H.v.Nahr.- u.Genussm.; Getränken	4	-	1	2	1	-	-	-	-	-	-	-	-	19	16
DB H.v.Textilien, Textilwaren u. Bekleidung	2	1	1	-	-	-	-	-	-	-	-	-	-	3	1
17 H.v.Textilien u. Textilwaren (o. Bekl.)	1	1	-	-	-	-	-	-	-	-	-	-	-	1	-
18 H.v.Bekleidung	1	-	1	-	-	-	-	-	-	-	-	-	-	2	1
DD Be- u. Verarb. v. Holz (o.H.v.Möbeln)	3	1	-	2	-	-	-	-	-	-	-	-	-	8	6
20 Be- u. Verarb. v. Holz (o.H.v.Möbeln)	3	1	-	2	-	-	-	-	-	-	-	-	-	8	6
DI H.u.Bearb.v.Glas,H.v.W.a.Stein.u.Erden	2	2	-	-	-	-	-	-	-	-	-	-	-	3	-
26 H.u.Bea.v.Glas,H.v.W.a.Stein.u.Erden	2	2	-	-	-	-	-	-	-	-	-	-	-	3	-
DJ Metallerz.u.-bearbeitung, H.v.Metallerz.	1	-	-	-	-	1	-	-	-	-	-	-	-	11	10
28 H.v.Metallerzeugnissen	1	-	-	-	-	1	-	-	-	-	-	-	-	11	10

Tabelle A5: Arbeitsstätten und Beschäftigte nach Gemeinden und Abteilungen der ÖNACE 1995

ÖNACE 1995	Arbeitsstätten insgesamt	davon mit ... unselbständig Beschäftigten											Beschäftigte insgesamt	darunter unselbst. Beschäftigte
		0	1	2 - 4	5 - 9	10 - 19	20 - 49	50 - 99	100 - 199	200 - 499	500 - 999	1000 und mehr		
DN H.v.sonst. Erzeugnissen,Rückgewinnung	1	-	-	-	1	-	-	-	-	-	-	-	7	6
36 H.v.sonstigen Erzeugnissen	1	-	-	-	1	-	-	-	-	-	-	-	7	6
E Energie- und Wasserversorgung	2	-	2	-	-	-	-	-	-	-	-	-	2	2
EA Energie- und Wasserversorgung	2	-	2	-	-	-	-	-	-	-	-	-	2	2
40 Energieversorgung	1	-	1	-	-	-	-	-	-	-	-	-	1	1
41 Wasserversorgung	1	-	1	-	-	-	-	-	-	-	-	-	1	1
F Bauwesen	8	1	3	1	1	1	1	-	-	-	-	-	69	58
FA Bauwesen	8	1	3	1	1	1	1	-	-	-	-	-	69	58
45 Bauwesen	8	1	3	1	1	1	1	-	-	-	-	-	69	58
G Handel, Rep. v.Kfz u.Gebrauchsgütern	26	7	10	5	3	-	1	-	-	-	-	-	85	65
GA Handel, Rep. v.Kfz u.Gebrauchsgütern	26	7	10	5	3	-	1	-	-	-	-	-	85	65
50 Kfz-Handel, Rep. v.Kfz, Tankstellen	2	-	1	-	1	-	-	-	-	-	-	-	11	10
51 Handelsvermittlung u.GH (o.H.m.Kfz)	5	2	3	-	-	-	-	-	-	-	-	-	7	3
52 EH (o.Kfz,o.Tankst.), Rep.v.Gebr.g.	19	5	6	5	2	-	1	-	-	-	-	-	67	52
H Beherbergungs- und Gaststättenw.	49	25	9	8	4	1	2	-	-	-	-	-	165	116
HA Beherbergungs- und Gaststättenw.	49	25	9	8	4	1	2	-	-	-	-	-	165	116
55 Beherbergungs- und Gaststättenw.	49	25	9	8	4	1	2	-	-	-	-	-	165	116
I Verkehr und Nachrichtenübermittlung	11	1	1	5	4	-	-	-	-	-	-	-	44	37
IA Verkehr und Nachrichtenübermittlung	11	1	1	5	4	-	-	-	-	-	-	-	44	37
60 Landverkehr,Transp. i. Rohrfernleit.	7	1	-	4	2	-	-	-	-	-	-	-	30	23
63 Hilfs-u.Nebentät.f.d.Verk., Reisebür.	3	-	-	1	2	-	-	-	-	-	-	-	13	13
64 Nachrichtenübermittlung	1	-	1	-	-	-	-	-	-	-	-	-	1	1
J Kredit- und Versicherungswesen	6	2	1	2	1	-	-	-	-	-	-	-	19	15
JA Kredit- und Versicherungswesen	6	2	1	2	1	-	-	-	-	-	-	-	19	15
65 Kreditwesen	2	-	-	1	1	-	-	-	-	-	-	-	11	11
66 Versicherungswesen	1	-	-	1	-	-	-	-	-	-	-	-	3	3
67 M.d.Kredit-u.Vers.w.verbund.Tätigk.	3	2	1	-	-	-	-	-	-	-	-	-	5	1
K Realitätenwesen, Unternehmensdienstl.	11	7	3	1	-	-	-	-	-	-	-	-	16	5
KA Realitätenwesen, Unternehmensdienstl.	11	7	3	1	-	-	-	-	-	-	-	-	16	5
71 Vermiet.bewegl.Sachen o.Bed.pers.	1	-	1	-	-	-	-	-	-	-	-	-	1	1
72 Datenverarbeitung u. Datenbanken	1	1	-	-	-	-	-	-	-	-	-	-	1	-
74 Erbring.v.unternehmensbez.Dienstl.	9	6	2	1	-	-	-	-	-	-	-	-	14	4
L Öffentl. Verwaltung, Sozialversich.	1	-	-	-	1	-	-	-	-	-	-	-	6	6
LA Öffentl. Verwaltung, Sozialversich.	1	-	-	-	1	-	-	-	-	-	-	-	6	6
75 Öffentl. Verwaltung, Sozialversich.	1	-	-	-	1	-	-	-	-	-	-	-	6	6
M Unterrichtswesen	3	-	-	-	1	1	1	-	-	-	-	-	42	42
MA Unterrichtswesen	3	-	-	-	1	1	1	-	-	-	-	-	42	42
80 Unterrichtswesen	3	-	-	-	1	1	1	-	-	-	-	-	42	42
N Gesundheits-, Veterinär- u. Sozialw.	6	2	1	2	-	1	-	-	-	-	-	-	34	27
NA Gesundheits-, Veterinär- u. Sozialw.	6	2	1	2	-	1	-	-	-	-	-	-	34	27
85 Gesundheits-, Veterinär- u. Sozialw.	6	2	1	2	-	1	-	-	-	-	-	-	34	27
O Erbring.v.sonst.öffentl.u.pers.Dienstl.	8	2	2	4	-	-	-	-	-	-	-	-	20	13
OA Erbring.v.sonst.öffentl.u.pers.Dienstl.	8	2	2	4	-	-	-	-	-	-	-	-	20	13
91 Interessenvertretungen, Vereine	1	-	1	-	-	-	-	-	-	-	-	-	1	1
92 Kultur, Sport und Unterhaltung	2	-	-	2	-	-	-	-	-	-	-	-	8	6
93 Erbring. v. sonst. Dienstleistungen	5	2	1	2	-	-	-	-	-	-	-	-	11	6

Tabelle A5: Arbeitsstätten und Beschäftigte nach Gemeinden und Abteilungen der ÖNACE 1995

ÖNACE 1995	Arbeitsstätten insgesamt	davon mit ... unselbständig Beschäftigten										Beschäftigte insgesamt	darunter unselbst. Beschäftigte	
		0	1	2 - 4	5 - 9	10 - 19	20 - 49	50 - 99	100 - 199	200 - 499	500 - 999			1000 und mehr
70523 Rettenschöss														
zusammen	21	13	4	4	-	-	-	-	-	-	-	-	37	12
C Bergbau; Gewinn v. Steinen u. Erden	1	1	-	-	-	-	-	-	-	-	-	-	2	-
CB Erzbergb., Gewinnung v. Steinen u. Erden	1	1	-	-	-	-	-	-	-	-	-	-	2	-
14 Gew. v. Steinen u. Erden; sonst. Bergb.	1	1	-	-	-	-	-	-	-	-	-	-	2	-
D Sachgütererzeugung	1	1	-	-	-	-	-	-	-	-	-	-	1	-
DD Be- u. Verarb. v. Holz (o. H. v. Möbeln)	1	1	-	-	-	-	-	-	-	-	-	-	1	-
20 Be- u. Verarb. v. Holz (o. H. v. Möbeln)	1	1	-	-	-	-	-	-	-	-	-	-	1	-
F Bauwesen	2	1	-	1	-	-	-	-	-	-	-	-	5	2
FA Bauwesen	2	1	-	1	-	-	-	-	-	-	-	-	5	2
45 Bauwesen	2	1	-	1	-	-	-	-	-	-	-	-	5	2
G Handel, Rep. v. Kfz u. Gebrauchsgütern	2	1	1	-	-	-	-	-	-	-	-	-	3	1
GA Handel, Rep. v. Kfz u. Gebrauchsgütern	2	1	1	-	-	-	-	-	-	-	-	-	3	1
51 Handelsvermittlung u. GH (o. H. m. Kfz)	1	1	-	-	-	-	-	-	-	-	-	-	1	-
52 EH (o. Kfz, o. Tankst.), Rep. v. Gebr. g.	1	-	1	-	-	-	-	-	-	-	-	-	2	1
H Beherbergungs- und Gaststättenw.	8	6	2	-	-	-	-	-	-	-	-	-	15	2
HA Beherbergungs- und Gaststättenw.	8	6	2	-	-	-	-	-	-	-	-	-	15	2
55 Beherbergungs- und Gaststättenw.	8	6	2	-	-	-	-	-	-	-	-	-	15	2
I Verkehr und Nachrichtenübermittlung	1	-	1	-	-	-	-	-	-	-	-	-	1	1
IA Verkehr und Nachrichtenübermittlung	1	-	1	-	-	-	-	-	-	-	-	-	1	1
63 Hilfs- u. Nebentät. f. d. Verk., Reisebür.	1	-	1	-	-	-	-	-	-	-	-	-	1	1
K Realitätenwesen, Unternehmensdienstl.	2	2	-	-	-	-	-	-	-	-	-	-	2	-
KA Realitätenwesen, Unternehmensdienstl.	2	2	-	-	-	-	-	-	-	-	-	-	2	-
74 Erbring. v. unternehmensbez. Dienstl.	2	2	-	-	-	-	-	-	-	-	-	-	2	-
L Öffentl. Verwaltung, Sozialversich.	2	-	-	2	-	-	-	-	-	-	-	-	4	4
LA Öffentl. Verwaltung, Sozialversich.	2	-	-	2	-	-	-	-	-	-	-	-	4	4
75 Öffentl. Verwaltung, Sozialversich.	2	-	-	2	-	-	-	-	-	-	-	-	4	4
M Unterrichtswesen	1	-	-	1	-	-	-	-	-	-	-	-	2	2
MA Unterrichtswesen	1	-	-	1	-	-	-	-	-	-	-	-	2	2
80 Unterrichtswesen	1	-	-	1	-	-	-	-	-	-	-	-	2	2
O Erbring. v. sonst. öffentl. u. pers. Dienstl.	1	1	-	-	-	-	-	-	-	-	-	-	2	-
OA Erbring. v. sonst. öffentl. u. pers. Dienstl.	1	1	-	-	-	-	-	-	-	-	-	-	2	-
92 Kultur, Sport und Unterhaltung	1	1	-	-	-	-	-	-	-	-	-	-	2	-
70524 Scheffau am Wilden Kaiser														
zusammen	89	38	10	16	15	6	4	-	-	-	-	-	432	341
D Sachgütererzeugung	5	3	-	1	1	-	-	-	-	-	-	-	13	8
DA H. v. Nahrungsm. u. Getränken, Tabakverarb.	1	-	-	-	1	-	-	-	-	-	-	-	7	6
15 H. v. Nahr. - u. Genussm.; Getränken	1	-	-	-	1	-	-	-	-	-	-	-	7	6
DB H. v. Textilien, Textilwaren u. Bekleidung	1	1	-	-	-	-	-	-	-	-	-	-	1	-
17 H. v. Textilien u. Textilwaren (o. Bekl.)	1	1	-	-	-	-	-	-	-	-	-	-	1	-
DD Be- u. Verarb. v. Holz (o. H. v. Möbeln)	1	1	-	-	-	-	-	-	-	-	-	-	1	-
20 Be- u. Verarb. v. Holz (o. H. v. Möbeln)	1	1	-	-	-	-	-	-	-	-	-	-	1	-
DJ Metallverz. u. -bearbeitung, H. v. Metallverz.	1	-	-	1	-	-	-	-	-	-	-	-	3	2
28 H. v. Metallzeugnissen	1	-	-	1	-	-	-	-	-	-	-	-	3	2
DN H. v. sonst. Erzeugnissen, Rückgewinnung	1	1	-	-	-	-	-	-	-	-	-	-	1	-
36 H. v. sonstigen Erzeugnissen	1	1	-	-	-	-	-	-	-	-	-	-	1	-

Tabelle A5: Arbeitsstätten und Beschäftigte nach Gemeinden und Abteilungen der ÖNACE 1995

ÖNACE 1995	Arbeitsstätten insgesamt	davon mit ... unselbständig Beschäftigten											Beschäftigte insgesamt	darunter unselbst. Beschäftigte
		0	1	2 - 4	5 - 9	10 - 19	20 - 49	50 - 99	100 - 199	200 - 499	500 - 999	1000 und mehr		
F Bauwesen	2	1	-	-	1	-	-	-	-	-	-	-	7	6
FA Bauwesen	2	1	-	-	1	-	-	-	-	-	-	-	7	6
45 Bauwesen	2	1	-	-	1	-	-	-	-	-	-	-	7	6
G Handel, Rep. v. Kfz u. Gebrauchsgütern	10	4	2	2	2	-	-	-	-	-	-	-	30	20
GA Handel, Rep. v. Kfz u. Gebrauchsgütern	10	4	2	2	2	-	-	-	-	-	-	-	30	20
50 Kfz-Handel, Rep. v. Kfz, Tankstellen	3	1	-	1	1	-	-	-	-	-	-	-	12	9
51 Handelsvermittlung u. GH (o.H.m.Kfz)	1	-	1	-	-	-	-	-	-	-	-	-	2	1
52 EH (o.Kfz,o.Tankst.), Rep.v.Gebr.g.	6	3	1	1	1	-	-	-	-	-	-	-	16	10
H Beherbergungs- und Gaststättenw.	36	19	6	5	3	2	1	-	-	-	-	-	161	106
HA Beherbergungs- und Gaststättenw.	36	19	6	5	3	2	1	-	-	-	-	-	161	106
55 Beherbergungs- und Gaststättenw.	36	19	6	5	3	2	1	-	-	-	-	-	161	106
I Verkehr und Nachrichtenübermittlung	12	2	1	1	4	2	2	-	-	-	-	-	102	97
IA Verkehr und Nachrichtenübermittlung	12	2	1	1	4	2	2	-	-	-	-	-	102	97
60 Landverkehr, Transp. i. Rohrfernleit.	8	1	-	1	2	2	2	-	-	-	-	-	90	86
63 Hilfs-u.Nebentät.f.d.Verk., Reisebür.	3	1	1	-	1	-	-	-	-	-	-	-	7	6
64 Nachrichtenübermittlung	1	-	-	-	1	-	-	-	-	-	-	-	5	5
J Kredit- und Versicherungswesen	3	1	-	1	1	-	-	-	-	-	-	-	8	7
JA Kredit- und Versicherungswesen	3	1	-	1	1	-	-	-	-	-	-	-	8	7
65 Kreditwesen	2	-	-	1	1	-	-	-	-	-	-	-	7	7
67 M.d.Kredit-u.Vers.w.verbund.Tätigk.	1	1	-	-	-	-	-	-	-	-	-	-	1	-
K Realitätenwesen, Unternehmensdienstl.	6	4	1	1	-	-	-	-	-	-	-	-	12	4
KA Realitätenwesen, Unternehmensdienstl.	6	4	1	1	-	-	-	-	-	-	-	-	12	4
71 Vermiet.bewegl.Sachen o.Bed.pers.	1	1	-	-	-	-	-	-	-	-	-	-	1	-
72 Datenverarbeitung u. Datenbanken	1	1	-	-	-	-	-	-	-	-	-	-	1	-
74 Erbring.v.unternehmensbez.Dienstl.	4	2	1	1	-	-	-	-	-	-	-	-	10	4
L Öffentl. Verwaltung, Sozialversich.	2	-	-	-	2	-	-	-	-	-	-	-	14	14
LA Öffentl. Verwaltung, Sozialversich.	2	-	-	-	2	-	-	-	-	-	-	-	14	14
75 Öffentl. Verwaltung, Sozialversich.	2	-	-	-	2	-	-	-	-	-	-	-	14	14
M Unterrichtswesen	4	1	-	1	1	1	-	-	-	-	-	-	23	22
MA Unterrichtswesen	4	1	-	1	1	1	-	-	-	-	-	-	23	22
80 Unterrichtswesen	4	1	-	1	1	1	-	-	-	-	-	-	23	22
N Gesundheits-, Veterinär- u. Sozialw.	3	-	-	1	-	1	1	-	-	-	-	-	50	49
NA Gesundheits-, Veterinär- u. Sozialw.	3	-	-	1	-	1	1	-	-	-	-	-	50	49
85 Gesundheits-, Veterinär- u. Sozialw.	3	-	-	1	-	1	1	-	-	-	-	-	50	49
O Erbring.v.sonst.öffentl.u.pers.Dienstl.	6	3	-	3	-	-	-	-	-	-	-	-	12	8
OA Erbring.v.sonst.öffentl.u.pers.Dienstl.	6	3	-	3	-	-	-	-	-	-	-	-	12	8
91 Interessenvertretungen, Vereine	1	-	-	1	-	-	-	-	-	-	-	-	2	2
92 Kultur, Sport und Unterhaltung	3	2	-	1	-	-	-	-	-	-	-	-	7	4
93 Erbring. v. sonst. Dienstleistungen	2	1	-	1	-	-	-	-	-	-	-	-	3	2
70525 Schwoich														
zusammen	90	33	12	26	9	6	3	1	-	-	-	-	449	359
C Bergbau; Gewinn.v.Steinen u.Erden	1	-	-	1	-	-	-	-	-	-	-	-	3	3
CB Erzbergb., Gewinnung v.Steinen u.Erden	1	-	-	1	-	-	-	-	-	-	-	-	3	3
14 Gew.v.Steinen u.Erden;sonst.Bergb.	1	-	-	1	-	-	-	-	-	-	-	-	3	3
D Sachgütererzeugung	20	4	-	9	2	1	3	1	-	-	-	-	208	189
DA H.v.Nahrungsm.u.Getränken,Tabakverarb.	2	-	-	2	-	-	-	-	-	-	-	-	5	5
15 H.v.Nahr.- u.Genussm.; Getränken	2	-	-	2	-	-	-	-	-	-	-	-	5	5
DD Be- u. Verarb. v. Holz (o.H.v.Möbeln)	1	-	-	1	-	-	-	-	-	-	-	-	5	2
20 Be- u. Verarb. v. Holz (o.H.v.Möbeln)	1	-	-	1	-	-	-	-	-	-	-	-	5	2

Tabelle A5: Arbeitsstätten und Beschäftigte nach Gemeinden und Abteilungen der ÖNACE 1995

ÖNACE 1995	Arbeitsstätten insgesamt	davon mit ... unselbständig Beschäftigten											Beschäftigte insgesamt	darunter unselbst. Beschäftigte	
		0	1	2 - 4	5 - 9	10 - 19	20 - 49	50 - 99	100 - 199	200 - 499	500 - 999	1000 und mehr			
DG H.v.Chemikalien u. chem. Erzeugn.	1	-	-	-	1	-	-	-	-	-	-	-	-	9	8
24 H.v.Chemikalien u. chem. Erzeugn.	1	-	-	-	1	-	-	-	-	-	-	-	-	9	8
DI H.u.Bearb.v.Glas,H.v.W.a.Stein.u.Erden	1	1	-	-	-	-	-	-	-	-	-	-	-	1	-
26 H.u.Bea.v.Glas,H.v.W.a.Stein.u.Erden	1	1	-	-	-	-	-	-	-	-	-	-	-	1	-
DJ Metallverz.u.-bearbeitung, H.v.Metallverz.	6	-	-	3	-	1	1	1	-	-	-	-	-	112	105
27 Metallherzeugung und -bearbeitung	1	-	-	-	-	-	-	1	-	-	-	-	-	55	53
28 H.v.Metallherzeugnissen	5	-	-	3	-	1	1	-	-	-	-	-	-	57	52
DK Maschinenbau	3	-	-	2	-	-	1	-	-	-	-	-	-	30	29
29 Maschinenbau	3	-	-	2	-	-	1	-	-	-	-	-	-	30	29
DL H.v.Büromasch., Datenverarb.ger.	1	-	-	-	1	-	-	-	-	-	-	-	-	6	5
30 H.v.Büromasch., Datenverarb.ger.	1	-	-	-	1	-	-	-	-	-	-	-	-	6	5
DN H.v.sonst. Erzeugnissen,Rückgewinnung	5	3	-	1	-	-	1	-	-	-	-	-	-	40	35
36 H.v.sonstigen Erzeugnissen	5	3	-	1	-	-	1	-	-	-	-	-	-	40	35
F Bauwesen	9	2	3	2	1	1	-	-	-	-	-	-	-	39	30
FA Bauwesen	9	2	3	2	1	1	-	-	-	-	-	-	-	39	30
45 Bauwesen	9	2	3	2	1	1	-	-	-	-	-	-	-	39	30
G Handel, Rep. v.Kfz u.Gebrauchsgütern	20	10	-	7	-	3	-	-	-	-	-	-	-	88	60
GA Handel, Rep. v.Kfz u.Gebrauchsgütern	20	10	-	7	-	3	-	-	-	-	-	-	-	88	60
50 Kfz-Handel, Rep. v.Kfz, Tankstellen	2	-	-	1	-	1	-	-	-	-	-	-	-	21	17
51 Handelsvermittlung u.GH (o.H.m.Kfz)	10	7	-	2	-	1	-	-	-	-	-	-	-	32	19
52 EH (o.Kfz,o.Tankst.), Rep.v.Gebr.g.	8	3	-	4	-	1	-	-	-	-	-	-	-	35	24
H Beherbergungs- und Gaststättenw.	10	3	3	3	1	-	-	-	-	-	-	-	-	27	16
HA Beherbergungs- und Gaststättenw.	10	3	3	3	1	-	-	-	-	-	-	-	-	27	16
55 Beherbergungs- und Gaststättenw.	10	3	3	3	1	-	-	-	-	-	-	-	-	27	16
I Verkehr und Nachrichtenübermittlung	3	1	-	1	1	-	-	-	-	-	-	-	-	11	9
IA Verkehr und Nachrichtenübermittlung	3	1	-	1	1	-	-	-	-	-	-	-	-	11	9
60 Landverkehr,Transp. i. Rohrfernleit.	2	1	-	-	1	-	-	-	-	-	-	-	-	9	7
63 Hilfs-u.Nebentät.f.d.Verk., Reisebür.	1	-	-	1	-	-	-	-	-	-	-	-	-	2	2
J Kredit- und Versicherungswesen	3	1	1	-	1	-	-	-	-	-	-	-	-	9	8
JA Kredit- und Versicherungswesen	3	1	1	-	1	-	-	-	-	-	-	-	-	9	8
65 Kreditwesen	1	-	-	-	1	-	-	-	-	-	-	-	-	7	7
67 M.d.Kredit-u.Vers.w.verbund.Tätigk.	2	1	1	-	-	-	-	-	-	-	-	-	-	2	1
K Realitätenwesen, Unternehmensdienstl.	10	7	2	1	-	-	-	-	-	-	-	-	-	13	4
KA Realitätenwesen, Unternehmensdienstl.	10	7	2	1	-	-	-	-	-	-	-	-	-	13	4
70 Realitätenwesen	1	1	-	-	-	-	-	-	-	-	-	-	-	1	-
71 Vermiet.bewegl.Sachen o.Bed.pers.	2	-	1	1	-	-	-	-	-	-	-	-	-	4	3
74 Erbring.v.unternehmensbez.Dienstl.	7	6	1	-	-	-	-	-	-	-	-	-	-	8	1
L Öffentl. Verwaltung, Sozialversich.	2	-	-	1	1	-	-	-	-	-	-	-	-	10	10
LA Öffentl. Verwaltung, Sozialversich.	2	-	-	1	1	-	-	-	-	-	-	-	-	10	10
75 Öffentl. Verwaltung, Sozialversich.	2	-	-	1	1	-	-	-	-	-	-	-	-	10	10
M Unterrichtswesen	2	-	-	-	1	1	-	-	-	-	-	-	-	19	19
MA Unterrichtswesen	2	-	-	-	1	1	-	-	-	-	-	-	-	19	19
80 Unterrichtswesen	2	-	-	-	1	1	-	-	-	-	-	-	-	19	19
N Gesundheits-, Veterinär- u. Sozialw.	5	2	2	1	-	-	-	-	-	-	-	-	-	11	4
NA Gesundheits-, Veterinär- u. Sozialw.	5	2	2	1	-	-	-	-	-	-	-	-	-	11	4
85 Gesundheits-, Veterinär- u. Sozialw.	5	2	2	1	-	-	-	-	-	-	-	-	-	11	4
O Erbring.v.sonst.öffentl.u.pers.Dienstl.	5	3	1	-	1	-	-	-	-	-	-	-	-	11	7
OA Erbring.v.sonst.öffentl.u.pers.Dienstl.	5	3	1	-	1	-	-	-	-	-	-	-	-	11	7
91 Interessenvertretungen, Vereine	1	-	1	-	-	-	-	-	-	-	-	-	-	1	1
92 Kultur, Sport und Unterhaltung	1	1	-	-	-	-	-	-	-	-	-	-	-	2	-
93 Erbring. v. sonst. Dienstleistungen	3	2	-	-	1	-	-	-	-	-	-	-	-	8	6

Tabelle A5: Arbeitsstätten und Beschäftigte nach Gemeinden und Abteilungen der ÖNACE 1995

ÖNACE 1995	Arbeitsstätten insgesamt	davon mit ... unselbständig Beschäftigten										Beschäftigte insgesamt	darunter unselbst. Beschäftigte	
		0	1	2 - 4	5 - 9	10 - 19	20 - 49	50 - 99	100 - 199	200 - 499	500 - 999			1000 und mehr
70526 Söll														
zusammen	227	74	42	51	39	13	6	2	-	-	-	-	1080	879
D Sachgütererzeugung	15	3	3	5	2	1	-	1	-	-	-	-	130	114
DA H.v.Nahrungsm.u.Getränken,Tabakverarb.	5	-	3	-	2	-	-	-	-	-	-	-	25	18
15 H.v.Nahr.- u.Genussm.; Getränken	5	-	3	-	2	-	-	-	-	-	-	-	25	18
DD Be- u. Verarb. v. Holz (o.H.v.Möbeln)	2	1	-	1	-	-	-	-	-	-	-	-	4	2
20 Be- u. Verarb. v. Holz (o.H.v.Möbeln)	2	1	-	1	-	-	-	-	-	-	-	-	4	2
DI H.u.Bearb.v.Glas,H.v.W.a.Stein.u.Erden	3	1	-	1	-	-	-	1	-	-	-	-	75	73
26 H.u.Bea.v.Glas,H.v.W.a.Stein.u.Erden	3	1	-	1	-	-	-	1	-	-	-	-	75	73
DJ Metallierz.u.-bearbeitung, H.v.Metallierz.	1	-	-	1	-	-	-	-	-	-	-	-	5	4
28 H.v.Metallerzeugnissen	1	-	-	1	-	-	-	-	-	-	-	-	5	4
DK Maschinenbau	2	-	-	1	-	1	-	-	-	-	-	-	17	15
29 Maschinenbau	2	-	-	1	-	1	-	-	-	-	-	-	17	15
DL H.v.Büromasch., Datenverarb.ger.	1	1	-	-	-	-	-	-	-	-	-	-	1	-
33 Medizin-,Mess-u.Regel.tech., Optik	1	1	-	-	-	-	-	-	-	-	-	-	1	-
DN H.v.sonst. Erzeugnissen,Rückgewinnung	1	-	-	1	-	-	-	-	-	-	-	-	3	2
36 H.v.sonstigen Erzeugnissen	1	-	-	1	-	-	-	-	-	-	-	-	3	2
F Bauwesen	15	6	1	1	3	3	1	-	-	-	-	-	95	77
FA Bauwesen	15	6	1	1	3	3	1	-	-	-	-	-	95	77
45 Bauwesen	15	6	1	1	3	3	1	-	-	-	-	-	95	77
G Handel, Rep. v.Kfz u.Gebrauchsgütern	30	8	10	7	3	1	-	1	-	-	-	-	142	117
GA Handel, Rep. v.Kfz u.Gebrauchsgütern	30	8	10	7	3	1	-	1	-	-	-	-	142	117
50 Kfz-Handel, Rep. v.Kfz, Tankstellen	1	1	-	-	-	-	-	-	-	-	-	-	2	-
51 Handelsvermittlung u.GH (o.H.m.Kfz)	6	1	2	1	1	-	-	1	-	-	-	-	70	63
52 EH (o.Kfz,o.Tankst.), Rep.v.Gebr.g.	23	6	8	6	2	1	-	-	-	-	-	-	70	54
H Beherbergungs- und Gaststättenw.	91	28	19	24	15	5	-	-	-	-	-	-	343	243
HA Beherbergungs- und Gaststättenw.	91	28	19	24	15	5	-	-	-	-	-	-	343	243
55 Beherbergungs- und Gaststättenw.	91	28	19	24	15	5	-	-	-	-	-	-	343	243
I Verkehr und Nachrichtenübermittlung	35	15	3	5	10	-	2	-	-	-	-	-	157	143
IA Verkehr und Nachrichtenübermittlung	35	15	3	5	10	-	2	-	-	-	-	-	157	143
60 Landverkehr,Transp. i. Rohrfernleit.	29	15	2	4	7	-	1	-	-	-	-	-	87	75
63 Hilfs-u.Nebentät.f.d.Verk., Reisebür.	5	-	1	1	2	-	1	-	-	-	-	-	63	61
64 Nachrichtenübermittlung	1	-	-	-	1	-	-	-	-	-	-	-	7	7
J Kredit- und Versicherungswesen	6	2	1	1	1	1	-	-	-	-	-	-	32	29
JA Kredit- und Versicherungswesen	6	2	1	1	1	1	-	-	-	-	-	-	32	29
65 Kreditwesen	3	-	-	1	1	1	-	-	-	-	-	-	28	28
67 M.d.Kredit-u.Vers.w.verbund.Tätigk.	3	2	1	-	-	-	-	-	-	-	-	-	4	1
K Realitätenwesen, Unternehmensdienstl.	9	5	2	-	1	1	-	-	-	-	-	-	24	17
KA Realitätenwesen, Unternehmensdienstl.	9	5	2	-	1	1	-	-	-	-	-	-	24	17
70 Realitätenwesen	1	-	-	-	-	1	-	-	-	-	-	-	10	10
71 Vermiet.bewegl.Sachen o.Bed.pers.	3	1	1	-	1	-	-	-	-	-	-	-	8	6
72 Datenverarbeitung u. Datenbanken	3	2	1	-	-	-	-	-	-	-	-	-	4	1
74 Erbring.v.unternehmensbez.Dienstl.	2	2	-	-	-	-	-	-	-	-	-	-	2	-
L Öffentl. Verwaltung, Sozialversich.	3	-	-	-	2	1	-	-	-	-	-	-	31	31
LA Öffentl. Verwaltung, Sozialversich.	3	-	-	-	2	1	-	-	-	-	-	-	31	31
75 Öffentl. Verwaltung, Sozialversich.	3	-	-	-	2	1	-	-	-	-	-	-	31	31
M Unterrichtswesen	4	-	-	-	1	-	3	-	-	-	-	-	73	73
MA Unterrichtswesen	4	-	-	-	1	-	3	-	-	-	-	-	73	73
80 Unterrichtswesen	4	-	-	-	1	-	3	-	-	-	-	-	73	73

Tabelle A5: Arbeitsstätten und Beschäftigte nach Gemeinden und Abteilungen der ÖNACE 1995

ÖNACE 1995	Arbeitsstätten insgesamt	davon mit ... unselbständig Beschäftigten										Beschäftigte insgesamt	darunter unselbst. Beschäftigte	
		0	1	2 - 4	5 - 9	10 - 19	20 - 49	50 - 99	100 - 199	200 - 499	500 - 999			1000 und mehr
N Gesundheits-, Veterinär- u. Sozialw.	5	1	1	3	-	-	-	-	-	-	-	-	16	12
NA Gesundheits-, Veterinär- u. Sozialw.	5	1	1	3	-	-	-	-	-	-	-	-	16	12
85 Gesundheits-, Veterinär- u. Sozialw.	5	1	1	3	-	-	-	-	-	-	-	-	16	12
O Erbring.v.sonst.öffentl.u.pers.Dienstl.	14	6	2	5	1	-	-	-	-	-	-	-	37	23
OA Erbring.v.sonst.öffentl.u.pers.Dienstl.	14	6	2	5	1	-	-	-	-	-	-	-	37	23
90 Abwasser- u.Abfallbes.u.s.Entsorg.	1	-	-	1	-	-	-	-	-	-	-	-	4	4
91 Interessenvertretungen, Vereine	1	-	-	1	-	-	-	-	-	-	-	-	3	3
92 Kultur, Sport und Unterhaltung	5	3	1	-	1	-	-	-	-	-	-	-	17	9
93 Erbring. v. sonst. Dienstleistungen	7	3	1	3	-	-	-	-	-	-	-	-	13	7
70527 Thiersee														
zusammen	131	42	31	34	18	4	2	-	-	-	-	-	482	349
C Bergbau;Gewinn.v.Steinen u.Erden	1	-	-	-	-	1	-	-	-	-	-	-	13	13
CB Erzbergb., Gewinnung v.Steinen u.Erden	1	-	-	-	-	1	-	-	-	-	-	-	13	13
14 Gew.v.Steinen u.Erden;sonst.Bergb.	1	-	-	-	-	1	-	-	-	-	-	-	13	13
D Sachgütererzeugung	14	4	1	4	4	-	1	-	-	-	-	-	84	68
DA H.v.Nahrungsm.u.Getränken,Tabakverarb.	3	-	-	1	1	-	1	-	-	-	-	-	45	43
15 H.v.Nahr.- u.Genussm.; Getränken	3	-	-	1	1	-	1	-	-	-	-	-	45	43
DD Be- u. Verarb. v. Holz (o.H.v.Möbeln)	3	-	-	2	1	-	-	-	-	-	-	-	16	12
20 Be- u. Verarb. v. Holz (o.H.v.Möbeln)	3	-	-	2	1	-	-	-	-	-	-	-	16	12
DE H.u.Verarb.v.Papier u.Pappe, Verlagsw.	1	1	-	-	-	-	-	-	-	-	-	-	1	-
22 Verlagsw., Druckerei,Vervielfältig.	1	1	-	-	-	-	-	-	-	-	-	-	1	-
DJ Metallverz.u.-bearbeitung, H.v.Metallverz.	2	1	-	1	-	-	-	-	-	-	-	-	5	2
28 H.v.Metallerzeugnissen	2	1	-	1	-	-	-	-	-	-	-	-	5	2
DK Maschinenbau	1	-	1	-	-	-	-	-	-	-	-	-	2	1
29 Maschinenbau	1	-	1	-	-	-	-	-	-	-	-	-	2	1
DN H.v.sonst. Erzeugnissen,Rückgewinnung	4	2	-	-	2	-	-	-	-	-	-	-	15	10
36 H.v.sonstigen Erzeugnissen	4	2	-	-	2	-	-	-	-	-	-	-	15	10
F Bauwesen	10	1	3	4	1	1	-	-	-	-	-	-	46	37
FA Bauwesen	10	1	3	4	1	1	-	-	-	-	-	-	46	37
45 Bauwesen	10	1	3	4	1	1	-	-	-	-	-	-	46	37
G Handel, Rep. v.Kfz u.Gebrauchsgütern	15	5	7	1	2	-	-	-	-	-	-	-	40	25
GA Handel, Rep. v.Kfz u.Gebrauchsgütern	15	5	7	1	2	-	-	-	-	-	-	-	40	25
51 Handelsvermittlung u.GH (o.H.m.Kfz)	4	2	1	1	-	-	-	-	-	-	-	-	9	5
52 EH (o.Kfz,o.Tankst.), Rep.v.Gebr.g.	11	3	6	-	2	-	-	-	-	-	-	-	31	20
H Beherbergungs- und Gaststättenw.	47	16	8	13	8	1	1	-	-	-	-	-	191	126
HA Beherbergungs- und Gaststättenw.	47	16	8	13	8	1	1	-	-	-	-	-	191	126
55 Beherbergungs- und Gaststättenw.	47	16	8	13	8	1	1	-	-	-	-	-	191	126
I Verkehr und Nachrichtenübermittlung	6	2	2	2	-	-	-	-	-	-	-	-	12	7
IA Verkehr und Nachrichtenübermittlung	6	2	2	2	-	-	-	-	-	-	-	-	12	7
60 Landverkehr,Transp. i. Rohrfernleit.	3	2	1	-	-	-	-	-	-	-	-	-	6	1
63 Hilfs-u.Nebentät.f.d.Verk., Reisebür.	2	-	1	1	-	-	-	-	-	-	-	-	4	4
64 Nachrichtenübermittlung	1	-	-	1	-	-	-	-	-	-	-	-	2	2
J Kredit- und Versicherungswesen	4	1	-	2	1	-	-	-	-	-	-	-	15	14
JA Kredit- und Versicherungswesen	4	1	-	2	1	-	-	-	-	-	-	-	15	14
65 Kreditwesen	3	-	-	2	1	-	-	-	-	-	-	-	14	14
67 M.d.Kredit-u.Vers.w.verbund.Tätigk.	1	1	-	-	-	-	-	-	-	-	-	-	1	-
K Realitätenwesen, Unternehmensdienstl.	12	8	3	1	-	-	-	-	-	-	-	-	18	6
KA Realitätenwesen, Unternehmensdienstl.	12	8	3	1	-	-	-	-	-	-	-	-	18	6
70 Realitätenwesen	2	1	-	1	-	-	-	-	-	-	-	-	5	3

Tabelle A5: Arbeitsstätten und Beschäftigte nach Gemeinden und Abteilungen der ÖNACE 1995

ÖNACE 1995	Arbeitsstätten insgesamt	davon mit ... unselbständig Beschäftigten										Beschäftigte insgesamt	darunter unselbst. Beschäftigte	
		0	1	2 - 4	5 - 9	10 - 19	20 - 49	50 - 99	100 - 199	200 - 499	500 - 999			1000 und mehr
72 Datenverarbeitung u. Datenbanken	2	2	-	-	-	-	-	-	-	-	-	-	3	-
74 Erbring.v.unternehmensbez.Dienstl.	8	5	3	-	-	-	-	-	-	-	-	-	10	3
L Öffentl. Verwaltung, Sozialversich.	3	-	-	2	-	1	-	-	-	-	-	-	17	17
LA Öffentl. Verwaltung, Sozialversich.	3	-	-	2	-	1	-	-	-	-	-	-	17	17
75 Öffentl. Verwaltung, Sozialversich.	3	-	-	2	-	1	-	-	-	-	-	-	17	17
M Unterrichtswesen	7	1	2	3	1	-	-	-	-	-	-	-	19	18
MA Unterrichtswesen	7	1	2	3	1	-	-	-	-	-	-	-	19	18
80 Unterrichtswesen	7	1	2	3	1	-	-	-	-	-	-	-	19	18
N Gesundheits-, Veterinär- u. Sozialw.	5	1	1	2	1	-	-	-	-	-	-	-	17	14
NA Gesundheits-, Veterinär- u. Sozialw.	5	1	1	2	1	-	-	-	-	-	-	-	17	14
85 Gesundheits-, Veterinär- u. Sozialw.	5	1	1	2	1	-	-	-	-	-	-	-	17	14
O Erbring.v.sonst.öffentl.u.pers.Dienstl.	7	3	4	-	-	-	-	-	-	-	-	-	10	4
OA Erbring.v.sonst.öffentl.u.pers.Dienstl.	7	3	4	-	-	-	-	-	-	-	-	-	10	4
91 Interessenvertretungen, Vereine	2	-	2	-	-	-	-	-	-	-	-	-	2	2
92 Kultur, Sport und Unterhaltung	2	1	1	-	-	-	-	-	-	-	-	-	4	1
93 Erbring. v. sonst. Dienstleistungen	3	2	1	-	-	-	-	-	-	-	-	-	4	1
70528 Angerberg														
zusammen	60	22	18	9	10	1	-	-	-	-	-	-	173	120
D Sachgütererzeugung	5	1	1	2	1	-	-	-	-	-	-	-	13	11
DD Be- u. Verarb. v. Holz (o.H.v.Möbeln)	3	-	-	2	1	-	-	-	-	-	-	-	11	10
20 Be- u. Verarb. v. Holz (o.H.v.Möbeln)	3	-	-	2	1	-	-	-	-	-	-	-	11	10
DE H.u.Verarb.v.Papier u.Pappe, Verlagsw.	1	-	1	-	-	-	-	-	-	-	-	-	1	1
22 Verlagsw., Druckerei,Vervielfältig.	1	-	1	-	-	-	-	-	-	-	-	-	1	1
DN H.v.sonst. Erzeugnissen,Rückgewinnung	1	1	-	-	-	-	-	-	-	-	-	-	1	-
36 H.v.sonstigen Erzeugnissen	1	1	-	-	-	-	-	-	-	-	-	-	1	-
F Bauwesen	3	1	2	-	-	-	-	-	-	-	-	-	5	2
FA Bauwesen	3	1	2	-	-	-	-	-	-	-	-	-	5	2
45 Bauwesen	3	1	2	-	-	-	-	-	-	-	-	-	5	2
G Handel, Rep. v.Kfz u.Gebrauchsgütern	19	11	7	1	-	-	-	-	-	-	-	-	27	10
GA Handel, Rep. v.Kfz u.Gebrauchsgütern	19	11	7	1	-	-	-	-	-	-	-	-	27	10
50 Kfz-Handel, Rep. v.Kfz, Tankstellen	2	1	1	-	-	-	-	-	-	-	-	-	3	1
51 Handelsvermittlung u.GH (o.H.m.Kfz)	7	3	4	-	-	-	-	-	-	-	-	-	10	4
52 EH (o.Kfz,o.Tankst.), Rep.v.Gebr.g.	10	7	2	1	-	-	-	-	-	-	-	-	14	5
H Beherbergungs- und Gaststättenw.	8	3	3	-	2	-	-	-	-	-	-	-	25	13
HA Beherbergungs- und Gaststättenw.	8	3	3	-	2	-	-	-	-	-	-	-	25	13
55 Beherbergungs- und Gaststättenw.	8	3	3	-	2	-	-	-	-	-	-	-	25	13
I Verkehr und Nachrichtenübermittlung	6	-	1	3	1	1	-	-	-	-	-	-	31	27
IA Verkehr und Nachrichtenübermittlung	6	-	1	3	1	1	-	-	-	-	-	-	31	27
60 Landverkehr,Transp. i. Rohrfernleit.	5	-	1	3	-	1	-	-	-	-	-	-	25	21
63 Hilfs-u.Nebentät.f.d.Verk., Reisebür.	1	-	-	-	1	-	-	-	-	-	-	-	6	6
J Kredit- und Versicherungswesen	2	1	-	1	-	-	-	-	-	-	-	-	3	2
JA Kredit- und Versicherungswesen	2	1	-	1	-	-	-	-	-	-	-	-	3	2
65 Kreditwesen	1	-	-	1	-	-	-	-	-	-	-	-	2	2
67 M.d.Kredit-u.Vers.w.verbund.Tätigk.	1	1	-	-	-	-	-	-	-	-	-	-	1	-
K Realitätenwesen, Unternehmensdienstl.	11	4	4	1	2	-	-	-	-	-	-	-	35	23
KA Realitätenwesen, Unternehmensdienstl.	11	4	4	1	2	-	-	-	-	-	-	-	35	23
72 Datenverarbeitung u. Datenbanken	1	-	-	-	1	-	-	-	-	-	-	-	9	7
74 Erbring.v.unternehmensbez.Dienstl.	10	4	4	1	1	-	-	-	-	-	-	-	26	16

Tabelle A5: Arbeitsstätten und Beschäftigte nach Gemeinden und Abteilungen der ÖNACE 1995

ÖNACE 1995	Arbeitsstätten insgesamt	davon mit ... unselbständig Beschäftigten											Beschäftigte insgesamt	darunter unselbst. Beschäftigte	
		0	1	2 - 4	5 - 9	10 - 19	20 - 49	50 - 99	100 - 199	200 - 499	500 - 999	1000 und mehr			
L Öffentl. Verwaltung, Sozialversich.	1	-	-	-	1	-	-	-	-	-	-	-	-	8	8
LA Öffentl. Verwaltung, Sozialversich.	1	-	-	-	1	-	-	-	-	-	-	-	-	8	8
75 Öffentl. Verwaltung, Sozialversich.	1	-	-	-	1	-	-	-	-	-	-	-	-	8	8
M Unterrichtswesen	3	1	-	-	2	-	-	-	-	-	-	-	-	16	15
MA Unterrichtswesen	3	1	-	-	2	-	-	-	-	-	-	-	-	16	15
80 Unterrichtswesen	3	1	-	-	2	-	-	-	-	-	-	-	-	16	15
N Gesundheits-, Veterinär- u. Sozialw.	2	-	-	1	1	-	-	-	-	-	-	-	-	10	9
NA Gesundheits-, Veterinär- u. Sozialw.	2	-	-	1	1	-	-	-	-	-	-	-	-	10	9
85 Gesundheits-, Veterinär- u. Sozialw.	2	-	-	1	1	-	-	-	-	-	-	-	-	10	9
70529 Walchsee															
zusammen	132	45	28	26	22	5	5	-	-	1	-	-	-	993	868
D Sachgütererzeugung	7	3	-	-	2	1	1	-	-	-	-	-	-	70	64
DA H.v.Nahrungsm.u.Getränken,Tabakverarb.	4	1	-	-	2	1	-	-	-	-	-	-	-	28	25
15 H.v.Nahr.- u.Genussm.; Getränken	4	1	-	-	2	1	-	-	-	-	-	-	-	28	25
DG H.v.Chemikalien u. chem. Erzeugn.	1	1	-	-	-	-	-	-	-	-	-	-	-	2	-
24 H.v.Chemikalien u. chem. Erzeugn.	1	1	-	-	-	-	-	-	-	-	-	-	-	2	-
DI H.u.Bearb.v.Glas,H.v.W.a.Stein.u.Erden	1	-	-	-	-	-	1	-	-	-	-	-	-	39	39
26 H.u.Bea.v.Glas,H.v.W.a.Stein.u.Erden	1	-	-	-	-	-	1	-	-	-	-	-	-	39	39
DJ Metallerrz.u.-bearbeitung, H.v.Metallerrz.	1	1	-	-	-	-	-	-	-	-	-	-	-	1	-
28 H.v.Metallerrzeugnissen	1	1	-	-	-	-	-	-	-	-	-	-	-	1	-
F Bauwesen	11	3	1	1	3	1	1	-	-	1	-	-	-	447	440
FA Bauwesen	11	3	1	1	3	1	1	-	-	1	-	-	-	447	440
45 Bauwesen	11	3	1	1	3	1	1	-	-	1	-	-	-	447	440
G Handel, Rep. v.Kfz u.Gebrauchsgütern	24	9	5	7	2	1	-	-	-	-	-	-	-	71	48
GA Handel, Rep. v.Kfz u.Gebrauchsgütern	24	9	5	7	2	1	-	-	-	-	-	-	-	71	48
50 Kfz-Handel, Rep. v.Kfz, Tankstellen	2	-	-	1	1	-	-	-	-	-	-	-	-	11	10
51 Handelsvermittlung u.GH (o.H.m.Kfz)	8	5	2	1	-	-	-	-	-	-	-	-	-	10	4
52 EH (o.Kfz,o.Tankst.), Rep.v.Gebr.g.	14	4	3	5	1	1	-	-	-	-	-	-	-	50	34
H Beherbergungs- und Gaststättenw.	59	29	13	7	7	1	2	-	-	-	-	-	-	244	170
HA Beherbergungs- und Gaststättenw.	59	29	13	7	7	1	2	-	-	-	-	-	-	244	170
55 Beherbergungs- und Gaststättenw.	59	29	13	7	7	1	2	-	-	-	-	-	-	244	170
I Verkehr und Nachrichtenübermittlung	6	-	-	3	3	-	-	-	-	-	-	-	-	31	30
IA Verkehr und Nachrichtenübermittlung	6	-	-	3	3	-	-	-	-	-	-	-	-	31	30
60 Landverkehr,Transp. i. Rohrfernleit.	3	-	-	1	2	-	-	-	-	-	-	-	-	20	19
63 Hilfs- u.Nebentät.f.d.Verk., Reisebür.	2	-	-	2	-	-	-	-	-	-	-	-	-	5	5
64 Nachrichtenübermittlung	1	-	-	-	1	-	-	-	-	-	-	-	-	6	6
J Kredit- und Versicherungswesen	4	-	1	2	1	-	-	-	-	-	-	-	-	15	15
JA Kredit- und Versicherungswesen	4	-	1	2	1	-	-	-	-	-	-	-	-	15	15
65 Kreditwesen	3	-	-	2	1	-	-	-	-	-	-	-	-	14	14
67 M.d.Kredit-u.Vers.w.verbund.Tätigk.	1	-	1	-	-	-	-	-	-	-	-	-	-	1	1
K Realitätenwesen, Unternehmensdienstl.	6	1	5	-	-	-	-	-	-	-	-	-	-	10	5
KA Realitätenwesen, Unternehmensdienstl.	6	1	5	-	-	-	-	-	-	-	-	-	-	10	5
70 Realitätenwesen	1	-	1	-	-	-	-	-	-	-	-	-	-	1	1
71 Vermiet.bewegl.Sachen o.Bed.pers.	1	-	1	-	-	-	-	-	-	-	-	-	-	2	1
74 Erbring.v.unternehmensbez.Dienstl.	4	1	3	-	-	-	-	-	-	-	-	-	-	7	3
L Öffentl. Verwaltung, Sozialversich.	2	-	-	-	2	-	-	-	-	-	-	-	-	13	13
LA Öffentl. Verwaltung, Sozialversich.	2	-	-	-	2	-	-	-	-	-	-	-	-	13	13
75 Öffentl. Verwaltung, Sozialversich.	2	-	-	-	2	-	-	-	-	-	-	-	-	13	13

Tabelle A5: Arbeitsstätten und Beschäftigte nach Gemeinden und Abteilungen der ÖNACE 1995

ÖNACE 1995	Arbeitsstätten insgesamt	davon mit ... unselbständig Beschäftigten											Beschäftigte insgesamt	darunter unselbst. Beschäftigte	
		0	1	2 - 4	5 - 9	10 - 19	20 - 49	50 - 99	100 - 199	200 - 499	500 - 999	1000 und mehr			
M Unterrichtswesen	2	-	-	1	-	1	-	-	-	-	-	-	-	14	14
MA Unterrichtswesen	2	-	-	1	-	1	-	-	-	-	-	-	-	14	14
80 Unterrichtswesen	2	-	-	1	-	1	-	-	-	-	-	-	-	14	14
N Gesundheits-, Veterinär- u. Sozialw.	5	-	1	2	1	-	1	-	-	-	-	-	-	55	51
NA Gesundheits-, Veterinär- u. Sozialw.	5	-	1	2	1	-	1	-	-	-	-	-	-	55	51
85 Gesundheits-, Veterinär- u. Sozialw.	5	-	1	2	1	-	1	-	-	-	-	-	-	55	51
O Erbring.v.sonst.öffentl.u.pers.Dienstl.	6	-	2	3	1	-	-	-	-	-	-	-	-	23	18
OA Erbring.v.sonst.öffentl.u.pers.Dienstl.	6	-	2	3	1	-	-	-	-	-	-	-	-	23	18
91 Interessenvertretungen, Vereine	1	-	-	1	-	-	-	-	-	-	-	-	-	2	2
92 Kultur, Sport und Unterhaltung	3	-	2	1	-	-	-	-	-	-	-	-	-	7	5
93 Erbring. v. sonst. Dienstleistungen	2	-	-	1	1	-	-	-	-	-	-	-	-	14	11
70530 Wildschönau															
zusammen	291	108	52	79	36	13	3	-	-	-	-	-	-	1049	748
D Sachgütererzeugung	15	4	3	6	2	-	-	-	-	-	-	-	-	45	32
DA H.v.Nahrungsm.u.Getränken,Tabakverarb.	2	1	-	-	1	-	-	-	-	-	-	-	-	9	7
15 H.v.Nahr.- u.Genussm.; Getränken	2	1	-	-	1	-	-	-	-	-	-	-	-	9	7
DD Be- u. Verarb. v. Holz (o.H.v.Möbeln)	5	2	1	2	-	-	-	-	-	-	-	-	-	9	5
20 Be- u. Verarb. v. Holz (o.H.v.Möbeln)	5	2	1	2	-	-	-	-	-	-	-	-	-	9	5
DJ Metallverz.u.-bearbeitung, H.v.Metallverz.	1	-	-	1	-	-	-	-	-	-	-	-	-	4	3
28 H.v.Metallerzeugnissen	1	-	-	1	-	-	-	-	-	-	-	-	-	4	3
DL H.v.Büromasch., Datenverarb.ger.	1	-	1	-	-	-	-	-	-	-	-	-	-	2	1
33 Medizin-,Mess-u.Regel.tech., Optik	1	-	1	-	-	-	-	-	-	-	-	-	-	2	1
DM Fahrzeugbau	1	-	1	-	-	-	-	-	-	-	-	-	-	2	1
34 H.v.Kraftwagen und Kraftw.teilen	1	-	1	-	-	-	-	-	-	-	-	-	-	2	1
DN H.v.sonst. Erzeugnissen,Rückgewinnung	5	1	-	3	1	-	-	-	-	-	-	-	-	19	15
36 H.v.sonstigen Erzeugnissen	5	1	-	3	1	-	-	-	-	-	-	-	-	19	15
E Energie- und Wasserversorgung	1	-	-	1	-	-	-	-	-	-	-	-	-	4	2
EA Energie- und Wasserversorgung	1	-	-	1	-	-	-	-	-	-	-	-	-	4	2
40 Energieversorgung	1	-	-	1	-	-	-	-	-	-	-	-	-	4	2
F Bauwesen	21	8	1	5	3	4	-	-	-	-	-	-	-	111	91
FA Bauwesen	21	8	1	5	3	4	-	-	-	-	-	-	-	111	91
45 Bauwesen	21	8	1	5	3	4	-	-	-	-	-	-	-	111	91
G Handel, Rep. v.Kfz u.Gebrauchsgütern	34	12	5	10	6	1	-	-	-	-	-	-	-	115	81
GA Handel, Rep. v.Kfz u.Gebrauchsgütern	34	12	5	10	6	1	-	-	-	-	-	-	-	115	81
50 Kfz-Handel, Rep. v.Kfz, Tankstellen	3	-	-	1	2	-	-	-	-	-	-	-	-	18	13
51 Handelsvermittlung u.GH (o.H.m.Kfz)	3	2	-	1	-	-	-	-	-	-	-	-	-	7	4
52 EH (o.Kfz,o.Tankst.), Rep.v.Gebr.g.	28	10	5	8	4	1	-	-	-	-	-	-	-	90	64
H Beherbergungs- und Gaststättenw.	120	44	24	38	10	3	1	-	-	-	-	-	-	412	244
HA Beherbergungs- und Gaststättenw.	120	44	24	38	10	3	1	-	-	-	-	-	-	412	244
55 Beherbergungs- und Gaststättenw.	120	44	24	38	10	3	1	-	-	-	-	-	-	412	244
I Verkehr und Nachrichtenübermittlung	39	23	6	4	4	2	-	-	-	-	-	-	-	89	70
IA Verkehr und Nachrichtenübermittlung	39	23	6	4	4	2	-	-	-	-	-	-	-	89	70
60 Landverkehr,Transp. i. Rohrfernleit.	30	21	2	3	3	1	-	-	-	-	-	-	-	61	45
63 Hilfs-u.Nebentät.f.d.Verk., Reisebür.	5	2	-	1	1	1	-	-	-	-	-	-	-	24	21
64 Nachrichtenübermittlung	4	-	4	-	-	-	-	-	-	-	-	-	-	4	4
J Kredit- und Versicherungswesen	7	1	1	3	1	1	-	-	-	-	-	-	-	33	30
JA Kredit- und Versicherungswesen	7	1	1	3	1	1	-	-	-	-	-	-	-	33	30
65 Kreditwesen	4	-	1	2	-	1	-	-	-	-	-	-	-	21	21
67 M.d.Kredit-u.Vers.w.verbund.Tätigk.	3	1	-	1	1	-	-	-	-	-	-	-	-	12	9

Tabelle A5: Arbeitsstätten und Beschäftigte nach Gemeinden und Abteilungen der ÖNACE 1995

ÖNACE 1995	Arbeitsstätten insgesamt	davon mit ... unselbständig Beschäftigten											Beschäftigte insgesamt	darunter unselbst. Beschäftigte	
		0	1	2 - 4	5 - 9	10 - 19	20 - 49	50 - 99	100 - 199	200 - 499	500 - 999	1000 und mehr			
K Realitätenwesen, Unternehmensdienstl.	22	11	7	3	1	-	-	-	-	-	-	-	-	46	20
KA Realitätenwesen, Unternehmensdienstl.	22	11	7	3	1	-	-	-	-	-	-	-	-	46	20
70 Realitätenwesen	2	2	-	-	-	-	-	-	-	-	-	-	-	3	-
71 Vermiet.bewegl.Sachen o.Bed.pers.	6	2	4	-	-	-	-	-	-	-	-	-	-	7	4
72 Datenverarbeitung u. Datenbanken	3	2	-	1	-	-	-	-	-	-	-	-	-	7	2
74 Erbring.v.unternehmensbez.Dienstl.	11	5	3	2	1	-	-	-	-	-	-	-	-	29	14
L Öffentl. Verwaltung, Sozialversich.	2	-	-	-	1	1	-	-	-	-	-	-	-	19	19
LA Öffentl. Verwaltung, Sozialversich.	2	-	-	-	1	1	-	-	-	-	-	-	-	19	19
75 Öffentl. Verwaltung, Sozialversich.	2	-	-	-	1	1	-	-	-	-	-	-	-	19	19
M Unterrichtswesen	7	-	-	3	3	-	1	-	-	-	-	-	-	55	55
MA Unterrichtswesen	7	-	-	3	3	-	1	-	-	-	-	-	-	55	55
80 Unterrichtswesen	7	-	-	3	3	-	1	-	-	-	-	-	-	55	55
N Gesundheits-, Veterinär- u. Sozialw.	10	3	1	-	5	-	1	-	-	-	-	-	-	75	67
NA Gesundheits-, Veterinär- u. Sozialw.	10	3	1	-	5	-	1	-	-	-	-	-	-	75	67
85 Gesundheits-, Veterinär- u. Sozialw.	10	3	1	-	5	-	1	-	-	-	-	-	-	75	67
O Erbring.v.sonst.öffentl.u.pers.Dienstl.	13	2	4	6	-	1	-	-	-	-	-	-	-	45	37
OA Erbring.v.sonst.öffentl.u.pers.Dienstl.	13	2	4	6	-	1	-	-	-	-	-	-	-	45	37
91 Interessenvertretungen, Vereine	2	-	1	1	-	-	-	-	-	-	-	-	-	3	3
92 Kultur, Sport und Unterhaltung	8	2	2	3	-	1	-	-	-	-	-	-	-	32	27
93 Erbring. v. sonst. Dienstleistungen	3	-	1	2	-	-	-	-	-	-	-	-	-	10	7
70531 Wörgl															
zusammen	685	107	103	202	126	81	40	18	4	3	1	-	-	7445	7015
C Bergbau;Gewinn.v.Steinen u.Erden	3	-	-	-	1	-	1	1	-	-	-	-	-	109	107
CB Erzbergb., Gewinnung v.Steinen u.Erden	3	-	-	-	1	-	1	1	-	-	-	-	-	109	107
14 Gew.v.Steinen u.Erden;sonst.Bergb.	3	-	-	-	1	-	1	1	-	-	-	-	-	109	107
D Sachgütererzeugung	49	5	6	16	6	8	3	2	2	1	-	-	-	885	853
DA H.v.Nahrungsm.u.Getränken,Tabakverarb.	12	-	-	5	2	4	-	-	1	-	-	-	-	215	211
15 H.v.Nahr.- u.Genussm.; Getränken	12	-	-	5	2	4	-	-	1	-	-	-	-	215	211
DB H.v.Textilien, Textilwaren u. Bekleidung	1	-	-	-	-	-	-	1	-	-	-	-	-	63	63
18 H.v.Bekleidung	1	-	-	-	-	-	-	1	-	-	-	-	-	63	63
DC Ledererz. u. -verarbeitung, H.v.Schuhen	2	1	-	-	-	1	-	-	-	-	-	-	-	18	15
19 Ledererzeugung und -verarbeitung	2	1	-	-	-	1	-	-	-	-	-	-	-	18	15
DD Be- u. Verarb. v. Holz (o.H.v.Möbeln)	5	2	-	2	-	-	-	-	-	1	-	-	-	226	221
20 Be- u. Verarb. v. Holz (o.H.v.Möbeln)	5	2	-	2	-	-	-	-	-	1	-	-	-	226	221
DE H.u.Verarb.v.Papier u.Pappe, Verlagsw.	5	1	-	1	1	1	1	-	-	-	-	-	-	46	44
22 Verlagsw., Druckerei,Vervielfältig.	5	1	-	1	1	1	1	-	-	-	-	-	-	46	44
DG H.v.Chemikalien u. chem. Erzeugn.	1	-	-	-	-	1	-	-	-	-	-	-	-	13	13
24 H.v.Chemikalien u. chem. Erzeugn.	1	-	-	-	-	1	-	-	-	-	-	-	-	13	13
DI H.u.Bearb.v.Glas,H.v.W.a.Stein.u.Erden	5	-	4	1	-	-	-	-	-	-	-	-	-	8	6
26 H.u.Bea.v.Glas,H.v.W.a.Stein.u.Erden	5	-	4	1	-	-	-	-	-	-	-	-	-	8	6
DJ Metallierz.u.-bearbeitung, H.v.Metallierz.	3	-	1	-	-	-	1	1	-	-	-	-	-	84	80
28 H.v.Metallierzeugnissen	3	-	1	-	-	-	1	1	-	-	-	-	-	84	80
DK Maschinenbau	3	-	-	1	1	1	-	-	-	-	-	-	-	30	28
29 Maschinenbau	3	-	-	1	1	1	-	-	-	-	-	-	-	30	28
DL H.v.Büromasch., Datenverarb.ger.	5	-	-	3	2	-	-	-	-	-	-	-	-	25	21
31 H.v.Ger.d.Elektrizitätserz., -verteil.	1	-	-	-	1	-	-	-	-	-	-	-	-	6	6
33 Medizin-,Mess-u.Regel.tech., Optik	4	-	-	3	1	-	-	-	-	-	-	-	-	19	15
DM Fahrzeugbau	1	-	-	-	-	-	-	-	1	-	-	-	-	117	115
34 H.v.Kraftwagen und Kraftw.teilen	1	-	-	-	-	-	-	-	1	-	-	-	-	117	115

Tabelle A5: Arbeitsstätten und Beschäftigte nach Gemeinden und Abteilungen der ÖNACE 1995

ÖNACE 1995	Arbeitsstätten insgesamt	davon mit ... unselbständig Beschäftigten											Beschäftigte insgesamt	darunter unselbst. Beschäftigte
		0	1	2 - 4	5 - 9	10 - 19	20 - 49	50 - 99	100 - 199	200 - 499	500 - 999	1000 und mehr		
DN H.v.sonst. Erzeugnissen,Rückgewinnung	6	1	1	3	-	-	1	-	-	-	-	-	40	36
36 H.v.sonstigen Erzeugnissen	6	1	1	3	-	-	1	-	-	-	-	-	40	36
E Energie- und Wasserversorgung	1	-	-	-	-	-	1	-	-	-	-	-	28	28
EA Energie- und Wasserversorgung	1	-	-	-	-	-	1	-	-	-	-	-	28	28
40 Energieversorgung	1	-	-	-	-	-	1	-	-	-	-	-	28	28
F Bauwesen	38	2	5	9	10	5	4	2	1	-	-	-	572	543
FA Bauwesen	38	2	5	9	10	5	4	2	1	-	-	-	572	543
45 Bauwesen	38	2	5	9	10	5	4	2	1	-	-	-	572	543
G Handel, Rep. v.Kfz u.Gebrauchsgütern	238	38	36	69	43	32	14	5	-	1	-	-	2375	2245
GA Handel, Rep. v.Kfz u.Gebrauchsgütern	238	38	36	69	43	32	14	5	-	1	-	-	2375	2245
50 Kfz-Handel, Rep. v.Kfz, Tankstellen	30	7	6	4	4	6	3	-	-	-	-	-	261	240
51 Handelsvermittlung u.GH (o.H.m.Kfz)	43	10	5	6	7	7	4	3	-	1	-	-	1030	1004
52 EH (o.Kfz,o.Tankst.), Rep.v.Gebr.g.	165	21	25	59	32	19	7	2	-	-	-	-	1084	1001
H Beherbergungs- und Gaststättenw.	53	10	7	21	9	5	1	-	-	-	-	-	241	194
HA Beherbergungs- und Gaststättenw.	53	10	7	21	9	5	1	-	-	-	-	-	241	194
55 Beherbergungs- und Gaststättenw.	53	10	7	21	9	5	1	-	-	-	-	-	241	194
I Verkehr und Nachrichtenübermittlung	32	3	4	7	5	4	3	3	1	1	1	-	1364	1352
IA Verkehr und Nachrichtenübermittlung	32	3	4	7	5	4	3	3	1	1	1	-	1364	1352
60 Landverkehr,Transp. i. Rohrfernleit.	15	2	-	2	3	2	1	2	1	1	1	-	1156	1148
62 Flugverkehr	1	1	-	-	-	-	-	-	-	-	-	-	1	-
63 Hilfs-u.Nebentät.f.d.Verk., Reisebür.	12	-	3	5	2	2	-	-	-	-	-	-	59	56
64 Nachrichtenübermittlung	4	-	1	-	-	-	2	1	-	-	-	-	148	148
J Kredit- und Versicherungswesen	29	5	1	4	10	6	2	1	-	-	-	-	291	282
JA Kredit- und Versicherungswesen	29	5	1	4	10	6	2	1	-	-	-	-	291	282
65 Kreditwesen	11	-	1	1	5	2	1	1	-	-	-	-	165	165
66 Versicherungswesen	9	-	-	1	4	3	1	-	-	-	-	-	97	97
67 M.d.Kredit-u.Vers.w.verbund.Tätigk.	9	5	-	2	1	1	-	-	-	-	-	-	29	20
K Realitätenwesen, Unternehmensdienstl.	108	36	17	28	20	7	-	-	-	-	-	-	415	314
KA Realitätenwesen, Unternehmensdienstl.	108	36	17	28	20	7	-	-	-	-	-	-	415	314
70 Realitätenwesen	18	4	4	5	3	2	-	-	-	-	-	-	73	60
71 Vermiet.bewegl.Sachen o.Bed.pers.	6	4	-	1	-	1	-	-	-	-	-	-	15	12
72 Datenverarbeitung u. Datenbanken	6	5	1	-	-	-	-	-	-	-	-	-	8	1
73 Forschung und Entwicklung	1	-	-	-	1	-	-	-	-	-	-	-	7	7
74 Erbring.v.unternehmensbez.Dienstl.	77	23	12	22	16	4	-	-	-	-	-	-	312	234
L Öffentl. Verwaltung, Sozialversich.	10	-	1	3	1	2	3	-	-	-	-	-	160	160
LA Öffentl. Verwaltung, Sozialversich.	10	-	1	3	1	2	3	-	-	-	-	-	160	160
75 Öffentl. Verwaltung, Sozialversich.	10	-	1	3	1	2	3	-	-	-	-	-	160	160
M Unterrichtswesen	21	-	2	2	2	7	6	2	-	-	-	-	417	414
MA Unterrichtswesen	21	-	2	2	2	7	6	2	-	-	-	-	417	414
80 Unterrichtswesen	21	-	2	2	2	7	6	2	-	-	-	-	417	414
N Gesundheits-, Veterinär- u. Sozialw.	57	5	15	22	10	3	1	1	-	-	-	-	326	285
NA Gesundheits-, Veterinär- u. Sozialw.	57	5	15	22	10	3	1	1	-	-	-	-	326	285
85 Gesundheits-, Veterinär- u. Sozialw.	57	5	15	22	10	3	1	1	-	-	-	-	326	285
O Erbring.v.sonst.öffentl.u.pers.Dienstl.	46	3	9	21	9	2	1	1	-	-	-	-	262	238
OA Erbring.v.sonst.öffentl.u.pers.Dienstl.	46	3	9	21	9	2	1	1	-	-	-	-	262	238
90 Abwasser- u.Abfallbes.u.s.Entsorg.	6	-	3	-	1	-	1	1	-	-	-	-	88	87
91 Interessenvertretungen, Vereine	4	-	1	1	2	-	-	-	-	-	-	-	20	20
92 Kultur, Sport und Unterhaltung	9	1	3	5	-	-	-	-	-	-	-	-	23	19
93 Erbring. v. sonst. Dienstleistungen	27	2	2	15	6	2	-	-	-	-	-	-	131	112

Tabelle A5: Arbeitsstätten und Beschäftigte nach Gemeinden und Abteilungen der ÖNACE 1995

ÖNACE 1995	Arbeitsstätten insgesamt	davon mit ... unselbständig Beschäftigten										Beschäftigte insgesamt	darunter unselbst. Beschäftigte	
		0	1	2 - 4	5 - 9	10 - 19	20 - 49	50 - 99	100 - 199	200 - 499	500 - 999			1000 und mehr
70601 Faggen														
zusammen	11	5	3	2	1	-	-	-	-	-	-	-	22	15
D Sachgütererzeugung	3	2	1	-	-	-	-	-	-	-	-	-	4	1
DA H.v.Nahrungsm.u.Getränken,Tabakverarb.	1	1	-	-	-	-	-	-	-	-	-	-	1	-
15 H.v.Nahr.- u.Genussm.; Getränken	1	1	-	-	-	-	-	-	-	-	-	-	1	-
DC Ledererz. u. -verarbeitung, H.v.Schuhen	1	-	1	-	-	-	-	-	-	-	-	-	2	1
19 Ledererzeugung und -verarbeitung	1	-	1	-	-	-	-	-	-	-	-	-	2	1
DK Maschinenbau	1	1	-	-	-	-	-	-	-	-	-	-	1	-
29 Maschinenbau	1	1	-	-	-	-	-	-	-	-	-	-	1	-
G Handel, Rep. v.Kfz u.Gebrauchsgütern	1	-	1	-	-	-	-	-	-	-	-	-	1	1
GA Handel, Rep. v.Kfz u.Gebrauchsgütern	1	-	1	-	-	-	-	-	-	-	-	-	1	1
51 Handelsvermittlung u.GH (o.H.m.Kfz)	1	-	1	-	-	-	-	-	-	-	-	-	1	1
H Beherbergungs- und Gaststättenw.	1	1	-	-	-	-	-	-	-	-	-	-	1	-
HA Beherbergungs- und Gaststättenw.	1	1	-	-	-	-	-	-	-	-	-	-	1	-
55 Beherbergungs- und Gaststättenw.	1	1	-	-	-	-	-	-	-	-	-	-	1	-
I Verkehr und Nachrichtenübermittlung	1	-	-	-	1	-	-	-	-	-	-	-	7	6
IA Verkehr und Nachrichtenübermittlung	1	-	-	-	1	-	-	-	-	-	-	-	7	6
60 Landverkehr,Transp. i. Rohrfernleit.	1	-	-	-	1	-	-	-	-	-	-	-	7	6
K Realitätenwesen, Unternehmensdienstl.	1	1	-	-	-	-	-	-	-	-	-	-	1	-
KA Realitätenwesen, Unternehmensdienstl.	1	1	-	-	-	-	-	-	-	-	-	-	1	-
74 Erbring.v.unternehmensbez.Dienstl.	1	1	-	-	-	-	-	-	-	-	-	-	1	-
L Öffentl. Verwaltung, Sozialversich.	1	-	-	1	-	-	-	-	-	-	-	-	4	4
LA Öffentl. Verwaltung, Sozialversich.	1	-	-	1	-	-	-	-	-	-	-	-	4	4
75 Öffentl. Verwaltung, Sozialversich.	1	-	-	1	-	-	-	-	-	-	-	-	4	4
M Unterrichtswesen	1	-	1	-	-	-	-	-	-	-	-	-	1	1
MA Unterrichtswesen	1	-	1	-	-	-	-	-	-	-	-	-	1	1
80 Unterrichtswesen	1	-	1	-	-	-	-	-	-	-	-	-	1	1
O Erbring.v.sonst.öffentl.u.pers.Dienstl.	2	1	-	1	-	-	-	-	-	-	-	-	3	2
OA Erbring.v.sonst.öffentl.u.pers.Dienstl.	2	1	-	1	-	-	-	-	-	-	-	-	3	2
90 Abwasser- u.Abfallbes.u.s.Entsorg.	2	1	-	1	-	-	-	-	-	-	-	-	3	2
70602 Fendels														
zusammen	20	11	2	5	1	1	-	-	-	-	-	-	50	32
F Bauwesen	1	-	-	1	-	-	-	-	-	-	-	-	4	4
FA Bauwesen	1	-	-	1	-	-	-	-	-	-	-	-	4	4
45 Bauwesen	1	-	-	1	-	-	-	-	-	-	-	-	4	4
G Handel, Rep. v.Kfz u.Gebrauchsgütern	1	1	-	-	-	-	-	-	-	-	-	-	1	-
GA Handel, Rep. v.Kfz u.Gebrauchsgütern	1	1	-	-	-	-	-	-	-	-	-	-	1	-
52 EH (o.Kfz,o.Tankst.), Rep.v.Gebr.g.	1	1	-	-	-	-	-	-	-	-	-	-	1	-
H Beherbergungs- und Gaststättenw.	14	10	1	2	-	1	-	-	-	-	-	-	33	17
HA Beherbergungs- und Gaststättenw.	14	10	1	2	-	1	-	-	-	-	-	-	33	17
55 Beherbergungs- und Gaststättenw.	14	10	1	2	-	1	-	-	-	-	-	-	33	17
I Verkehr und Nachrichtenübermittlung	1	-	-	1	-	-	-	-	-	-	-	-	3	3
IA Verkehr und Nachrichtenübermittlung	1	-	-	1	-	-	-	-	-	-	-	-	3	3
60 Landverkehr,Transp. i. Rohrfernleit.	1	-	-	1	-	-	-	-	-	-	-	-	3	3

Tabelle A5: Arbeitsstätten und Beschäftigte nach Gemeinden und Abteilungen der ÖNACE 1995

ÖNACE 1995	Arbeitsstätten insgesamt	davon mit ... unselbständig Beschäftigten										Beschäftigte insgesamt	darunter unselbst. Beschäftigte		
		0	1	2 - 4	5 - 9	10 - 19	20 - 49	50 - 99	100 - 199	200 - 499	500 - 999			1000 und mehr	
L Öffentl. Verwaltung, Sozialversich.	1	-	-	-	1	-	-	-	-	-	-	-	-	5	5
LA Öffentl. Verwaltung, Sozialversich.	1	-	-	-	1	-	-	-	-	-	-	-	-	5	5
75 Öffentl. Verwaltung, Sozialversich.	1	-	-	-	1	-	-	-	-	-	-	-	-	5	5
M Unterrichtswesen	1	-	-	1	-	-	-	-	-	-	-	-	-	2	2
MA Unterrichtswesen	1	-	-	1	-	-	-	-	-	-	-	-	-	2	2
80 Unterrichtswesen	1	-	-	1	-	-	-	-	-	-	-	-	-	2	2
O Erbring.v.sonst.öffentl.u.pers.Dienstl.	1	-	1	-	-	-	-	-	-	-	-	-	-	2	1
OA Erbring.v.sonst.öffentl.u.pers.Dienstl.	1	-	1	-	-	-	-	-	-	-	-	-	-	2	1
92 Kultur, Sport und Unterhaltung	1	-	1	-	-	-	-	-	-	-	-	-	-	2	1
70603 Fiss															
zusammen	147	51	44	30	12	8	2	-	-	-	-	-	-	496	372
D Sachgütererzeugung	4	-	-	2	2	-	-	-	-	-	-	-	-	22	17
DD Be- u. Verarb. v. Holz (o.H.v.Möbeln)	1	-	-	1	-	-	-	-	-	-	-	-	-	3	2
20 Be- u. Verarb. v. Holz (o.H.v.Möbeln)	1	-	-	1	-	-	-	-	-	-	-	-	-	3	2
DN H.v.sonst. Erzeugnissen,Rückgewinnung	3	-	-	1	2	-	-	-	-	-	-	-	-	19	15
36 H.v.sonstigen Erzeugnissen	3	-	-	1	2	-	-	-	-	-	-	-	-	19	15
F Bauwesen	3	1	-	1	1	-	-	-	-	-	-	-	-	12	9
FA Bauwesen	3	1	-	1	1	-	-	-	-	-	-	-	-	12	9
45 Bauwesen	3	1	-	1	1	-	-	-	-	-	-	-	-	12	9
G Handel, Rep. v.Kfz u.Gebrauchsgütern	12	2	4	4	2	-	-	-	-	-	-	-	-	38	31
GA Handel, Rep. v.Kfz u.Gebrauchsgütern	12	2	4	4	2	-	-	-	-	-	-	-	-	38	31
52 EH (o.Kfz,o.Tankst.), Rep.v.Gebr.g.	12	2	4	4	2	-	-	-	-	-	-	-	-	38	31
H Beherbergungs- und Gaststättenw.	106	41	37	18	5	4	1	-	-	-	-	-	-	288	193
HA Beherbergungs- und Gaststättenw.	106	41	37	18	5	4	1	-	-	-	-	-	-	288	193
55 Beherbergungs- und Gaststättenw.	106	41	37	18	5	4	1	-	-	-	-	-	-	288	193
I Verkehr und Nachrichtenübermittlung	6	1	1	1	1	1	1	-	-	-	-	-	-	70	69
IA Verkehr und Nachrichtenübermittlung	6	1	1	1	1	1	1	-	-	-	-	-	-	70	69
60 Landverkehr,Transp. i. Rohrfernleit.	4	1	1	-	-	1	1	-	-	-	-	-	-	59	58
63 Hilfs-u.Nebentät.f.d.Verk., Reisebür.	1	-	-	-	1	-	-	-	-	-	-	-	-	7	7
64 Nachrichtenübermittlung	1	-	-	1	-	-	-	-	-	-	-	-	-	4	4
J Kredit- und Versicherungswesen	2	-	-	1	1	-	-	-	-	-	-	-	-	8	8
JA Kredit- und Versicherungswesen	2	-	-	1	1	-	-	-	-	-	-	-	-	8	8
65 Kreditwesen	2	-	-	1	1	-	-	-	-	-	-	-	-	8	8
K Realitätenwesen, Unternehmensdienstl.	6	4	-	1	-	1	-	-	-	-	-	-	-	19	12
KA Realitätenwesen, Unternehmensdienstl.	6	4	-	1	-	1	-	-	-	-	-	-	-	19	12
70 Realitätenwesen	1	-	-	1	-	-	-	-	-	-	-	-	-	3	2
71 Vermiet.bewegl.Sachen o.Bed.pers.	1	-	-	-	-	1	-	-	-	-	-	-	-	10	10
72 Datenverarbeitung u. Datenbanken	2	2	-	-	-	-	-	-	-	-	-	-	-	2	-
74 Erbring.v.unternehmensbez.Dienstl.	2	2	-	-	-	-	-	-	-	-	-	-	-	4	-
L Öffentl. Verwaltung, Sozialversich.	1	-	-	-	-	1	-	-	-	-	-	-	-	10	10
LA Öffentl. Verwaltung, Sozialversich.	1	-	-	-	-	1	-	-	-	-	-	-	-	10	10
75 Öffentl. Verwaltung, Sozialversich.	1	-	-	-	-	1	-	-	-	-	-	-	-	10	10
M Unterrichtswesen	2	-	-	2	-	-	-	-	-	-	-	-	-	6	6
MA Unterrichtswesen	2	-	-	2	-	-	-	-	-	-	-	-	-	6	6
80 Unterrichtswesen	2	-	-	2	-	-	-	-	-	-	-	-	-	6	6

Tabelle A5: Arbeitsstätten und Beschäftigte nach Gemeinden und Abteilungen der ÖNACE 1995

ÖNACE 1995	Arbeitsstätten insgesamt	davon mit ... unselbständig Beschäftigten										Beschäftigte insgesamt	darunter unselbst. Beschäftigte	
		0	1	2 - 4	5 - 9	10 - 19	20 - 49	50 - 99	100 - 199	200 - 499	500 - 999			1000 und mehr
N Gesundheits-, Veterinär- u. Sozialw.	2	2	-	-	-	-	-	-	-	-	-	-	2	-
NA Gesundheits-, Veterinär- u. Sozialw.	2	2	-	-	-	-	-	-	-	-	-	-	2	-
85 Gesundheits-, Veterinär- u. Sozialw.	2	2	-	-	-	-	-	-	-	-	-	-	2	-
O Erbring.v.sonst.öffentl.u.pers.Dienstl.	3	-	2	-	-	1	-	-	-	-	-	-	21	17
OA Erbring.v.sonst.öffentl.u.pers.Dienstl.	3	-	2	-	-	1	-	-	-	-	-	-	21	17
92 Kultur, Sport und Unterhaltung	2	-	1	-	-	1	-	-	-	-	-	-	19	16
93 Erbring. v. sonst. Dienstleistungen	1	-	1	-	-	-	-	-	-	-	-	-	2	1
70604 Fließ														
zusammen	90	32	19	19	10	6	4	-	-	-	-	-	394	317
D Sachgütererzeugung	8	-	4	2	-	1	1	-	-	-	-	-	45	40
DA H.v.Nahrungsm.u.Getränken,Tabakverarb.	2	-	2	-	-	-	-	-	-	-	-	-	2	2
15 H.v.Nahr.- u.Genussm.; Getränken	2	-	2	-	-	-	-	-	-	-	-	-	2	2
DD Be- u. Verarb. v. Holz (o.H.v.Möbeln)	2	-	1	-	-	1	-	-	-	-	-	-	13	12
20 Be- u. Verarb. v. Holz (o.H.v.Möbeln)	2	-	1	-	-	1	-	-	-	-	-	-	13	12
DI H.u.Bearb.v.Glas,H.v.W.a.Stein.u.Erden	1	-	-	1	-	-	-	-	-	-	-	-	4	2
26 H.u.Bea.v.Glas,H.v.W.a.Stein.u.Erden	1	-	-	1	-	-	-	-	-	-	-	-	4	2
DK Maschinenbau	1	-	-	-	-	-	1	-	-	-	-	-	20	20
29 Maschinenbau	1	-	-	-	-	-	1	-	-	-	-	-	20	20
DN H.v.sonst. Erzeugnissen,Rückgewinnung	2	-	1	1	-	-	-	-	-	-	-	-	6	4
36 H.v.sonstigen Erzeugnissen	2	-	1	1	-	-	-	-	-	-	-	-	6	4
F Bauwesen	12	5	1	-	2	1	3	-	-	-	-	-	116	104
FA Bauwesen	12	5	1	-	2	1	3	-	-	-	-	-	116	104
45 Bauwesen	12	5	1	-	2	1	3	-	-	-	-	-	116	104
G Handel, Rep. v.Kfz u.Gebrauchsgütern	14	6	3	2	-	3	-	-	-	-	-	-	64	48
GA Handel, Rep. v.Kfz u.Gebrauchsgütern	14	6	3	2	-	3	-	-	-	-	-	-	64	48
50 Kfz-Handel, Rep. v.Kfz, Tankstellen	1	-	-	-	-	1	-	-	-	-	-	-	14	13
51 Handelsvermittlung u.GH (o.H.m.Kfz)	3	1	1	-	-	1	-	-	-	-	-	-	17	15
52 EH (o.Kfz,o.Tankst.), Rep.v.Gebr.g.	10	5	2	2	-	1	-	-	-	-	-	-	33	20
H Beherbergungs- und Gaststättenw.	23	13	6	3	1	-	-	-	-	-	-	-	57	24
HA Beherbergungs- und Gaststättenw.	23	13	6	3	1	-	-	-	-	-	-	-	57	24
55 Beherbergungs- und Gaststättenw.	23	13	6	3	1	-	-	-	-	-	-	-	57	24
I Verkehr und Nachrichtenübermittlung	9	3	1	4	1	-	-	-	-	-	-	-	23	18
IA Verkehr und Nachrichtenübermittlung	9	3	1	4	1	-	-	-	-	-	-	-	23	18
60 Landverkehr,Transp. i. Rohrfernleit.	6	3	1	2	-	-	-	-	-	-	-	-	12	7
63 Hilfs-u.Nebentät.f.d.Verk., Reisebür.	2	-	-	2	-	-	-	-	-	-	-	-	6	6
64 Nachrichtenübermittlung	1	-	-	-	1	-	-	-	-	-	-	-	5	5
J Kredit- und Versicherungswesen	1	-	-	1	-	-	-	-	-	-	-	-	4	4
JA Kredit- und Versicherungswesen	1	-	-	1	-	-	-	-	-	-	-	-	4	4
65 Kreditwesen	1	-	-	1	-	-	-	-	-	-	-	-	4	4
K Realitätenwesen, Unternehmensdienstl.	3	3	-	-	-	-	-	-	-	-	-	-	3	-
KA Realitätenwesen, Unternehmensdienstl.	3	3	-	-	-	-	-	-	-	-	-	-	3	-
70 Realitätenwesen	1	1	-	-	-	-	-	-	-	-	-	-	1	-
74 Erbring.v.unternehmensbez.Dienstl.	2	2	-	-	-	-	-	-	-	-	-	-	2	-
L Öffentl. Verwaltung, Sozialversich.	2	-	-	-	2	-	-	-	-	-	-	-	13	13
LA Öffentl. Verwaltung, Sozialversich.	2	-	-	-	2	-	-	-	-	-	-	-	13	13
75 Öffentl. Verwaltung, Sozialversich.	2	-	-	-	2	-	-	-	-	-	-	-	13	13

Tabelle A5: Arbeitsstätten und Beschäftigte nach Gemeinden und Abteilungen der ÖNACE 1995

ÖNACE 1995	Arbeitsstätten insgesamt	davon mit ... unselbständig Beschäftigten										Beschäftigte insgesamt	darunter unselbst. Beschäftigte	
		0	1	2 - 4	5 - 9	10 - 19	20 - 49	50 - 99	100 - 199	200 - 499	500 - 999			1000 und mehr
M Unterrichtswesen	11	-	-	7	3	1	-	-	-	-	-	-	57	57
MA Unterrichtswesen	11	-	-	7	3	1	-	-	-	-	-	-	57	57
80 Unterrichtswesen	11	-	-	7	3	1	-	-	-	-	-	-	57	57
N Gesundheits-, Veterinär- u. Sozialw.	2	1	-	-	1	-	-	-	-	-	-	-	7	5
NA Gesundheits-, Veterinär- u. Sozialw.	2	1	-	-	1	-	-	-	-	-	-	-	7	5
85 Gesundheits-, Veterinär- u. Sozialw.	2	1	-	-	1	-	-	-	-	-	-	-	7	5
O Erbring.v.sonst.öffentl.u.pers.Dienstl.	5	1	4	-	-	-	-	-	-	-	-	-	5	4
OA Erbring.v.sonst.öffentl.u.pers.Dienstl.	5	1	4	-	-	-	-	-	-	-	-	-	5	4
90 Abwasser- u.Abfallbes.u.s.Entsorg.	1	-	1	-	-	-	-	-	-	-	-	-	1	1
91 Interessenvertretungen, Vereine	2	-	2	-	-	-	-	-	-	-	-	-	2	2
92 Kultur, Sport und Unterhaltung	1	-	1	-	-	-	-	-	-	-	-	-	1	1
93 Erbring. v. sonst. Dienstleistungen	1	1	-	-	-	-	-	-	-	-	-	-	1	-
70605 Flirsch														
zusammen	38	5	8	14	7	3	1	-	-	-	-	-	193	158
D Sachgütererzeugung	5	1	-	2	2	-	-	-	-	-	-	-	26	19
DA H.v.Nahrungsm.u.Getränken,Tabakverarb.	1	-	-	-	1	-	-	-	-	-	-	-	9	7
15 H.v.Nahr.- u.Genussm.; Getränken	1	-	-	-	1	-	-	-	-	-	-	-	9	7
DD Be- u. Verarb. v. Holz (o.H.v.Möbeln)	1	-	-	-	1	-	-	-	-	-	-	-	8	7
20 Be- u. Verarb. v. Holz (o.H.v.Möbeln)	1	-	-	-	1	-	-	-	-	-	-	-	8	7
DJ Metallerz.u.-bearbeitung, H.v.Metallerz.	1	-	-	1	-	-	-	-	-	-	-	-	3	2
28 H.v.Metallerzeugnissen	1	-	-	1	-	-	-	-	-	-	-	-	3	2
DN H.v.sonst. Erzeugnissen,Rückgewinnung	2	1	-	1	-	-	-	-	-	-	-	-	6	3
36 H.v.sonstigen Erzeugnissen	2	1	-	1	-	-	-	-	-	-	-	-	6	3
F Bauwesen	1	1	-	-	-	-	-	-	-	-	-	-	2	-
FA Bauwesen	1	1	-	-	-	-	-	-	-	-	-	-	2	-
45 Bauwesen	1	1	-	-	-	-	-	-	-	-	-	-	2	-
G Handel, Rep. v.Kfz u.Gebrauchsgütern	3	-	-	2	-	1	-	-	-	-	-	-	20	16
GA Handel, Rep. v.Kfz u.Gebrauchsgütern	3	-	-	2	-	1	-	-	-	-	-	-	20	16
50 Kfz-Handel, Rep. v.Kfz, Tankstellen	1	-	-	-	-	1	-	-	-	-	-	-	13	11
52 EH (o.Kfz,o.Tankst.), Rep.v.Gebr.g.	2	-	-	2	-	-	-	-	-	-	-	-	7	5
H Beherbergungs- und Gaststättenw.	14	3	5	3	1	1	1	-	-	-	-	-	77	59
HA Beherbergungs- und Gaststättenw.	14	3	5	3	1	1	1	-	-	-	-	-	77	59
55 Beherbergungs- und Gaststättenw.	14	3	5	3	1	1	1	-	-	-	-	-	77	59
I Verkehr und Nachrichtenübermittlung	3	-	1	1	-	1	-	-	-	-	-	-	18	18
IA Verkehr und Nachrichtenübermittlung	3	-	1	1	-	1	-	-	-	-	-	-	18	18
60 Landverkehr,Transp. i. Rohrfernleit.	1	-	-	-	-	1	-	-	-	-	-	-	15	15
63 Hilfs-u.Nebentät.f.d.Verk., Reisebür.	1	-	-	1	-	-	-	-	-	-	-	-	2	2
64 Nachrichtenübermittlung	1	-	1	-	-	-	-	-	-	-	-	-	1	1
J Kredit- und Versicherungswesen	1	-	-	1	-	-	-	-	-	-	-	-	2	2
JA Kredit- und Versicherungswesen	1	-	-	1	-	-	-	-	-	-	-	-	2	2
65 Kreditwesen	1	-	-	1	-	-	-	-	-	-	-	-	2	2
K Realitätenwesen, Unternehmensdienstl.	2	-	1	-	1	-	-	-	-	-	-	-	10	8
KA Realitätenwesen, Unternehmensdienstl.	2	-	1	-	1	-	-	-	-	-	-	-	10	8
74 Erbring.v.unternehmensbez.Dienstl.	2	-	1	-	1	-	-	-	-	-	-	-	10	8
L Öffentl. Verwaltung, Sozialversich.	3	-	-	1	2	-	-	-	-	-	-	-	14	14
LA Öffentl. Verwaltung, Sozialversich.	3	-	-	1	2	-	-	-	-	-	-	-	14	14
75 Öffentl. Verwaltung, Sozialversich.	3	-	-	1	2	-	-	-	-	-	-	-	14	14

Tabelle A5: Arbeitsstätten und Beschäftigte nach Gemeinden und Abteilungen der ÖNACE 1995

ÖNACE 1995	Arbeitsstätten insgesamt	davon mit ... unselbständig Beschäftigten											Beschäftigte insgesamt	darunter unselbst. Beschäftigte	
		0	1	2 - 4	5 - 9	10 - 19	20 - 49	50 - 99	100 - 199	200 - 499	500 - 999	1000 und mehr			
M Unterrichtswesen	2	-	-	1	1	-	-	-	-	-	-	-	-	11	11
MA Unterrichtswesen	2	-	-	1	1	-	-	-	-	-	-	-	-	11	11
80 Unterrichtswesen	2	-	-	1	1	-	-	-	-	-	-	-	-	11	11
O Erbring.v.sonst.öffentl.u.pers.Dienstl.	4	-	1	3	-	-	-	-	-	-	-	-	-	13	11
OA Erbring.v.sonst.öffentl.u.pers.Dienstl.	4	-	1	3	-	-	-	-	-	-	-	-	-	13	11
90 Abwasser- u.Abfallbes.u.s.Entsorg.	1	-	-	1	-	-	-	-	-	-	-	-	-	3	3
91 Interessenvertretungen, Vereine	1	-	1	-	-	-	-	-	-	-	-	-	-	1	1
93 Erbring. v. sonst. Dienstleistungen	2	-	-	2	-	-	-	-	-	-	-	-	-	9	7
70606 Galtür															
zusammen	109	41	21	26	17	3	1	-	-	-	-	-	-	361	277
D Sachgütererzeugung	4	1	2	-	1	-	-	-	-	-	-	-	-	10	8
DA H.v.Nahrungsm.u.Getränken,Tabakverarb.	1	-	1	-	-	-	-	-	-	-	-	-	-	1	1
15 H.v.Nahr.- u.Genussm.; Getränken	1	-	1	-	-	-	-	-	-	-	-	-	-	1	1
DD Be- u. Verarb. v. Holz (o.H.v.Möbeln)	1	-	1	-	-	-	-	-	-	-	-	-	-	2	1
20 Be- u. Verarb. v. Holz (o.H.v.Möbeln)	1	-	1	-	-	-	-	-	-	-	-	-	-	2	1
DN H.v.sonst. Erzeugnissen,Rückgewinnung	2	1	-	-	1	-	-	-	-	-	-	-	-	7	6
36 H.v.sonstigen Erzeugnissen	2	1	-	-	1	-	-	-	-	-	-	-	-	7	6
F Bauwesen	1	-	-	-	-	1	-	-	-	-	-	-	-	19	19
FA Bauwesen	1	-	-	-	-	1	-	-	-	-	-	-	-	19	19
45 Bauwesen	1	-	-	-	-	1	-	-	-	-	-	-	-	19	19
G Handel, Rep. v.Kfz u.Gebrauchsgütern	8	2	-	4	1	1	-	-	-	-	-	-	-	34	29
GA Handel, Rep. v.Kfz u.Gebrauchsgütern	8	2	-	4	1	1	-	-	-	-	-	-	-	34	29
50 Kfz-Handel, Rep. v.Kfz, Tankstellen	1	-	-	1	-	-	-	-	-	-	-	-	-	3	2
51 Handelsvermittlung u.GH (o.H.m.Kfz)	1	1	-	-	-	-	-	-	-	-	-	-	-	-	-
52 EH (o.Kfz,o.Tankst.), Rep.v.Gebr.g.	6	1	-	3	1	1	-	-	-	-	-	-	-	31	27
H Beherbergungs- und Gaststättenw.	81	36	15	18	12	-	-	-	-	-	-	-	-	210	139
HA Beherbergungs- und Gaststättenw.	81	36	15	18	12	-	-	-	-	-	-	-	-	210	139
55 Beherbergungs- und Gaststättenw.	81	36	15	18	12	-	-	-	-	-	-	-	-	210	139
I Verkehr und Nachrichtenübermittlung	4	-	2	1	-	-	1	-	-	-	-	-	-	38	37
IA Verkehr und Nachrichtenübermittlung	4	-	2	1	-	-	1	-	-	-	-	-	-	38	37
60 Landverkehr,Transp. i. Rohrfernleit.	2	-	1	-	-	-	1	-	-	-	-	-	-	34	33
63 Hilfs- u.Nebentät.f.d.Verk., Reisebür.	1	-	-	1	-	-	-	-	-	-	-	-	-	3	3
64 Nachrichtenübermittlung	1	-	1	-	-	-	-	-	-	-	-	-	-	1	1
J Kredit- und Versicherungswesen	2	-	-	1	1	-	-	-	-	-	-	-	-	8	8
JA Kredit- und Versicherungswesen	2	-	-	1	1	-	-	-	-	-	-	-	-	8	8
65 Kreditwesen	2	-	-	1	1	-	-	-	-	-	-	-	-	8	8
K Realitätenwesen, Unternehmensdienstl.	1	-	-	-	1	-	-	-	-	-	-	-	-	7	7
KA Realitätenwesen, Unternehmensdienstl.	1	-	-	-	1	-	-	-	-	-	-	-	-	7	7
74 Erbring.v.unternehmensbez.Dienstl.	1	-	-	-	1	-	-	-	-	-	-	-	-	7	7
L Öffentl. Verwaltung, Sozialversich.	1	-	-	-	-	1	-	-	-	-	-	-	-	12	12
LA Öffentl. Verwaltung, Sozialversich.	1	-	-	-	-	1	-	-	-	-	-	-	-	12	12
75 Öffentl. Verwaltung, Sozialversich.	1	-	-	-	-	1	-	-	-	-	-	-	-	12	12
M Unterrichtswesen	1	-	-	1	-	-	-	-	-	-	-	-	-	3	3
MA Unterrichtswesen	1	-	-	1	-	-	-	-	-	-	-	-	-	3	3
80 Unterrichtswesen	1	-	-	1	-	-	-	-	-	-	-	-	-	3	3
N Gesundheits-, Veterinär- u. Sozialw.	1	-	-	1	-	-	-	-	-	-	-	-	-	5	4
NA Gesundheits-, Veterinär- u. Sozialw.	1	-	-	1	-	-	-	-	-	-	-	-	-	5	4
85 Gesundheits-, Veterinär- u. Sozialw.	1	-	-	1	-	-	-	-	-	-	-	-	-	5	4

Tabelle A5: Arbeitsstätten und Beschäftigte nach Gemeinden und Abteilungen der ÖNACE 1995

ÖNACE 1995	Arbeitsstätten insgesamt	davon mit ... unselbständig Beschäftigten										Beschäftigte insgesamt	darunter unselbst. Beschäftigte	
		0	1	2 - 4	5 - 9	10 - 19	20 - 49	50 - 99	100 - 199	200 - 499	500 - 999			1000 und mehr
O Erbring.v.sonst.öffentl.u.pers.Dienstl.	5	2	2	-	1	-	-	-	-	-	-	-	15	11
OA Erbring.v.sonst.öffentl.u.pers.Dienstl.	5	2	2	-	1	-	-	-	-	-	-	-	15	11
92 Kultur, Sport und Unterhaltung	4	2	1	-	1	-	-	-	-	-	-	-	13	10
93 Erbring. v. sonst. Dienstleistungen	1	-	1	-	-	-	-	-	-	-	-	-	2	1
70607 Grins														
zusammen	31	6	4	9	4	2	4	2	-	-	-	-	371	345
D Sachgüterzeugung	7	2	1	2	1	-	1	-	-	-	-	-	49	41
DA H.v.Nahrungsm.u.Getränken,Tabakverarb.	2	-	1	-	-	-	1	-	-	-	-	-	30	28
15 H.v.Nahr.- u.Genussm.; Getränken	2	-	1	-	-	-	1	-	-	-	-	-	30	28
DD Be- u. Verarb. v. Holz (o.H.v.Möbeln)	2	1	-	1	-	-	-	-	-	-	-	-	6	3
20 Be- u. Verarb. v. Holz (o.H.v.Möbeln)	2	1	-	1	-	-	-	-	-	-	-	-	6	3
DI H.u.Bearb.v.Glas,H.v.W.a.Stein.u.Erden	1	1	-	-	-	-	-	-	-	-	-	-	1	-
26 H.u.Bea.v.Glas,H.v.W.a.Stein.u.Erden	1	1	-	-	-	-	-	-	-	-	-	-	1	-
DJ Metallierz.u.-bearbeitung, H.v.Metallierz.	1	-	-	1	-	-	-	-	-	-	-	-	3	2
28 H.v.Metallzerzeugnissen	1	-	-	1	-	-	-	-	-	-	-	-	3	2
DN H.v.sonst. Erzeugnissen,Rückgewinnung	1	-	-	-	1	-	-	-	-	-	-	-	9	8
36 H.v.sonstigen Erzeugnissen	1	-	-	-	1	-	-	-	-	-	-	-	9	8
F Bauwesen	4	1	-	-	-	1	-	2	-	-	-	-	168	160
FA Bauwesen	4	1	-	-	-	1	-	2	-	-	-	-	168	160
45 Bauwesen	4	1	-	-	-	1	-	2	-	-	-	-	168	160
G Handel, Rep. v.Kfz u.Gebrauchsgütern	3	-	-	1	1	-	1	-	-	-	-	-	35	34
GA Handel, Rep. v.Kfz u.Gebrauchsgütern	3	-	-	1	1	-	1	-	-	-	-	-	35	34
50 Kfz-Handel, Rep. v.Kfz, Tankstellen	2	-	-	1	-	-	1	-	-	-	-	-	28	27
51 Handelsvermittlung u.GH (o.H.m.Kfz)	1	-	-	-	1	-	-	-	-	-	-	-	7	7
H Beherbergungs- und Gaststättenw.	3	-	1	2	-	-	-	-	-	-	-	-	8	5
HA Beherbergungs- und Gaststättenw.	3	-	1	2	-	-	-	-	-	-	-	-	8	5
55 Beherbergungs- und Gaststättenw.	3	-	1	2	-	-	-	-	-	-	-	-	8	5
I Verkehr und Nachrichtenübermittlung	3	-	1	-	1	-	1	-	-	-	-	-	42	38
IA Verkehr und Nachrichtenübermittlung	3	-	1	-	1	-	1	-	-	-	-	-	42	38
60 Landverkehr,Transp. i. Rohrfernleit.	2	-	-	-	1	-	1	-	-	-	-	-	41	37
64 Nachrichtenübermittlung	1	-	1	-	-	-	-	-	-	-	-	-	1	1
J Kredit- und Versicherungswesen	1	-	-	1	-	-	-	-	-	-	-	-	3	3
JA Kredit- und Versicherungswesen	1	-	-	1	-	-	-	-	-	-	-	-	3	3
65 Kreditwesen	1	-	-	1	-	-	-	-	-	-	-	-	3	3
K Realitätenwesen, Unternehmensdienstl.	4	3	-	1	-	-	-	-	-	-	-	-	6	4
KA Realitätenwesen, Unternehmensdienstl.	4	3	-	1	-	-	-	-	-	-	-	-	6	4
70 Realitätenwesen	1	1	-	-	-	-	-	-	-	-	-	-	-	-
74 Erbring.v.unternehmensbez.Dienstl.	3	2	-	1	-	-	-	-	-	-	-	-	6	4
L Öffentl. Verwaltung, Sozialversich.	1	-	-	-	-	1	-	-	-	-	-	-	11	11
LA Öffentl. Verwaltung, Sozialversich.	1	-	-	-	-	1	-	-	-	-	-	-	11	11
75 Öffentl. Verwaltung, Sozialversich.	1	-	-	-	-	1	-	-	-	-	-	-	11	11
M Unterrichtswesen	2	-	-	1	1	-	-	-	-	-	-	-	10	10
MA Unterrichtswesen	2	-	-	1	1	-	-	-	-	-	-	-	10	10
80 Unterrichtswesen	2	-	-	1	1	-	-	-	-	-	-	-	10	10
N Gesundheits-, Veterinär- u. Sozialw.	1	-	-	-	-	-	1	-	-	-	-	-	36	36
NA Gesundheits-, Veterinär- u. Sozialw.	1	-	-	-	-	-	1	-	-	-	-	-	36	36
85 Gesundheits-, Veterinär- u. Sozialw.	1	-	-	-	-	-	1	-	-	-	-	-	36	36

Tabelle A5: Arbeitsstätten und Beschäftigte nach Gemeinden und Abteilungen der ÖNACE 1995

ÖNACE 1995	Arbeitsstätten insgesamt	davon mit ... unselbständig Beschäftigten											Beschäftigte insgesamt	darunter unselbst. Beschäftigte
		0	1	2 - 4	5 - 9	10 - 19	20 - 49	50 - 99	100 - 199	200 - 499	500 - 999	1000 und mehr		
O Erbring.v.sonst.öffentl.u.pers.Dienstl.	2	-	1	1	-	-	-	-	-	-	-	-	3	3
OA Erbring.v.sonst.öffentl.u.pers.Dienstl.	2	-	1	1	-	-	-	-	-	-	-	-	3	3
91 Interessenvertretungen, Vereine	1	-	-	1	-	-	-	-	-	-	-	-	2	2
92 Kultur, Sport und Unterhaltung	1	-	1	-	-	-	-	-	-	-	-	-	1	1
70608 Ischgl														
zusammen	255	90	57	60	30	13	4	-	1	-	-	-	1039	844
D Sachgüterzeugung	5	1	2	1	-	1	-	-	-	-	-	-	20	19
DA H.v.Nahrungsm.u.Getränken,Tabakverarb.	4	1	1	1	-	1	-	-	-	-	-	-	19	18
15 H.v.Nahr.- u.Genussm.; Getränken	4	1	1	1	-	1	-	-	-	-	-	-	19	18
DD Be- u. Verarb. v. Holz (o.H.v.Möbeln)	1	-	1	-	-	-	-	-	-	-	-	-	1	1
20 Be- u. Verarb. v. Holz (o.H.v.Möbeln)	1	-	1	-	-	-	-	-	-	-	-	-	1	1
E Energie- und Wasserversorgung	1	-	-	-	1	-	-	-	-	-	-	-	6	6
EA Energie- und Wasserversorgung	1	-	-	-	1	-	-	-	-	-	-	-	6	6
40 Energieversorgung	1	-	-	-	1	-	-	-	-	-	-	-	6	6
F Bauwesen	1	-	-	-	1	-	-	-	-	-	-	-	6	6
FA Bauwesen	1	-	-	-	1	-	-	-	-	-	-	-	6	6
45 Bauwesen	1	-	-	-	1	-	-	-	-	-	-	-	6	6
G Handel, Rep. v.Kfz u.Gebrauchsgütern	23	6	4	9	2	2	-	-	-	-	-	-	85	70
GA Handel, Rep. v.Kfz u.Gebrauchsgütern	23	6	4	9	2	2	-	-	-	-	-	-	85	70
50 Kfz-Handel, Rep. v.Kfz, Tankstellen	2	1	-	1	-	-	-	-	-	-	-	-	5	3
51 Handelsvermittlung u.GH (o.H.m.Kfz)	1	1	-	-	-	-	-	-	-	-	-	-	1	-
52 EH (o.Kfz,o.Tankst.), Rep.v.Gebr.g.	20	4	4	8	2	2	-	-	-	-	-	-	79	67
H Beherbergungs- und Gaststättenw.	188	77	43	38	22	6	2	-	-	-	-	-	582	416
HA Beherbergungs- und Gaststättenw.	188	77	43	38	22	6	2	-	-	-	-	-	582	416
55 Beherbergungs- und Gaststättenw.	188	77	43	38	22	6	2	-	-	-	-	-	582	416
I Verkehr und Nachrichtenübermittlung	12	3	3	2	-	2	1	-	1	-	-	-	225	221
IA Verkehr und Nachrichtenübermittlung	12	3	3	2	-	2	1	-	1	-	-	-	225	221
60 Landverkehr,Transp. i. Rohrfernleit.	6	2	2	-	-	1	-	-	1	-	-	-	188	185
63 Hilfs-u.Nebentät.f.d.Verk., Reisebür.	4	1	-	2	-	-	1	-	-	-	-	-	26	25
64 Nachrichtenübermittlung	2	-	1	-	-	1	-	-	-	-	-	-	11	11
J Kredit- und Versicherungswesen	4	-	1	1	1	1	-	-	-	-	-	-	23	23
JA Kredit- und Versicherungswesen	4	-	1	1	1	1	-	-	-	-	-	-	23	23
65 Kreditwesen	4	-	1	1	1	1	-	-	-	-	-	-	23	23
K Realitätenwesen, Unternehmensdienstl.	7	3	1	2	1	-	-	-	-	-	-	-	20	13
KA Realitätenwesen, Unternehmensdienstl.	7	3	1	2	1	-	-	-	-	-	-	-	20	13
72 Datenverarbeitung u. Datenbanken	1	-	-	1	-	-	-	-	-	-	-	-	5	4
74 Erbring.v.unternehmensbez.Dienstl.	6	3	1	1	1	-	-	-	-	-	-	-	15	9
L Öffentl. Verwaltung, Sozialversich.	3	-	-	1	-	1	1	-	-	-	-	-	39	39
LA Öffentl. Verwaltung, Sozialversich.	3	-	-	1	-	1	1	-	-	-	-	-	39	39
75 Öffentl. Verwaltung, Sozialversich.	3	-	-	1	-	1	1	-	-	-	-	-	39	39
M Unterrichtswesen	4	-	1	2	1	-	-	-	-	-	-	-	12	12
MA Unterrichtswesen	4	-	1	2	1	-	-	-	-	-	-	-	12	12
80 Unterrichtswesen	4	-	1	2	1	-	-	-	-	-	-	-	12	12
N Gesundheits-, Veterinär- u. Sozialw.	2	-	-	1	1	-	-	-	-	-	-	-	7	7
NA Gesundheits-, Veterinär- u. Sozialw.	2	-	-	1	1	-	-	-	-	-	-	-	7	7
85 Gesundheits-, Veterinär- u. Sozialw.	2	-	-	1	1	-	-	-	-	-	-	-	7	7

Tabelle A5: Arbeitsstätten und Beschäftigte nach Gemeinden und Abteilungen der ÖNACE 1995

ÖNACE 1995	Arbeitsstätten insgesamt	davon mit ... unselbständig Beschäftigten										Beschäftigte insgesamt	darunter unselbst. Beschäftigte	
		0	1	2 - 4	5 - 9	10 - 19	20 - 49	50 - 99	100 - 199	200 - 499	500 - 999			1000 und mehr
O Erbring.v.sonst.öffentl.u.pers.Dienstl.	5	-	2	3	-	-	-	-	-	-	-	-	14	12
OA Erbring.v.sonst.öffentl.u.pers.Dienstl.	5	-	2	3	-	-	-	-	-	-	-	-	14	12
90 Abwasser- u.Abfallbes.u.s.Entsorg.	2	-	1	1	-	-	-	-	-	-	-	-	3	3
92 Kultur, Sport und Unterhaltung	2	-	1	1	-	-	-	-	-	-	-	-	6	5
93 Erbring. v. sonst. Dienstleistungen	1	-	-	1	-	-	-	-	-	-	-	-	5	4
70609 Kappl														
zusammen	141	45	31	31	18	12	4	-	-	-	-	-	668	525
D Sachgütererzeugung	13	2	2	3	4	2	-	-	-	-	-	-	89	71
DA H.v.Nahrungsm.u.Getränken,Tabakverarb.	2	-	-	-	2	-	-	-	-	-	-	-	15	12
15 H.v.Nahr.- u.Genussm.; Getränken	2	-	-	-	2	-	-	-	-	-	-	-	15	12
DD Be- u. Verarb. v. Holz (o.H.v.Möbeln)	4	2	1	1	-	-	-	-	-	-	-	-	9	3
20 Be- u. Verarb. v. Holz (o.H.v.Möbeln)	4	2	1	1	-	-	-	-	-	-	-	-	9	3
DJ Metallverz.u.-bearbeitung, H.v.Metallverz.	1	-	-	-	1	-	-	-	-	-	-	-	7	7
28 H.v.Metallzerzeugnissen	1	-	-	-	1	-	-	-	-	-	-	-	7	7
DK Maschinenbau	1	-	1	-	-	-	-	-	-	-	-	-	2	1
29 Maschinenbau	1	-	1	-	-	-	-	-	-	-	-	-	2	1
DN H.v.sonst. Erzeugnissen,Rückgewinnung	5	-	-	2	1	2	-	-	-	-	-	-	56	48
36 H.v.sonstigen Erzeugnissen	5	-	-	2	1	2	-	-	-	-	-	-	56	48
F Bauwesen	18	2	3	4	1	6	2	-	-	-	-	-	198	180
FA Bauwesen	18	2	3	4	1	6	2	-	-	-	-	-	198	180
45 Bauwesen	18	2	3	4	1	6	2	-	-	-	-	-	198	180
G Handel, Rep. v.Kfz u.Gebrauchsgütern	13	5	3	4	-	-	1	-	-	-	-	-	49	35
GA Handel, Rep. v.Kfz u.Gebrauchsgütern	13	5	3	4	-	-	1	-	-	-	-	-	49	35
50 Kfz-Handel, Rep. v.Kfz, Tankstellen	2	1	-	1	-	-	-	-	-	-	-	-	5	3
51 Handelsvermittlung u.GH (o.H.m.Kfz)	2	-	1	-	-	-	1	-	-	-	-	-	26	22
52 EH (o.Kfz,o.Tankst.), Rep.v.Gebr.g.	9	4	2	3	-	-	-	-	-	-	-	-	18	10
H Beherbergungs- und Gaststättenw.	61	28	15	10	6	2	-	-	-	-	-	-	170	94
HA Beherbergungs- und Gaststättenw.	61	28	15	10	6	2	-	-	-	-	-	-	170	94
55 Beherbergungs- und Gaststättenw.	61	28	15	10	6	2	-	-	-	-	-	-	170	94
I Verkehr und Nachrichtenübermittlung	8	3	1	1	2	1	-	-	-	-	-	-	38	33
IA Verkehr und Nachrichtenübermittlung	8	3	1	1	2	1	-	-	-	-	-	-	38	33
60 Landverkehr,Transp. i. Rohrfernleit.	6	3	1	-	1	1	-	-	-	-	-	-	29	24
63 Hilfs-u.Nebentät.f.d.Verk., Reisebür.	1	-	-	1	-	-	-	-	-	-	-	-	4	4
64 Nachrichtenübermittlung	1	-	-	-	1	-	-	-	-	-	-	-	5	5
J Kredit- und Versicherungswesen	2	-	-	1	1	-	-	-	-	-	-	-	10	10
JA Kredit- und Versicherungswesen	2	-	-	1	1	-	-	-	-	-	-	-	10	10
65 Kreditwesen	2	-	-	1	1	-	-	-	-	-	-	-	10	10
K Realitätenwesen, Unternehmensdienstl.	8	3	4	1	-	-	-	-	-	-	-	-	14	7
KA Realitätenwesen, Unternehmensdienstl.	8	3	4	1	-	-	-	-	-	-	-	-	14	7
72 Datenverarbeitung u. Datenbanken	2	2	-	-	-	-	-	-	-	-	-	-	3	-
74 Erbring.v.unternehmensbez.Dienstl.	6	1	4	1	-	-	-	-	-	-	-	-	11	7
L Öffentl. Verwaltung, Sozialversich.	3	-	-	-	2	1	-	-	-	-	-	-	22	22
LA Öffentl. Verwaltung, Sozialversich.	3	-	-	-	2	1	-	-	-	-	-	-	22	22
75 Öffentl. Verwaltung, Sozialversich.	3	-	-	-	2	1	-	-	-	-	-	-	22	22
M Unterrichtswesen	9	1	1	5	1	-	1	-	-	-	-	-	60	60
MA Unterrichtswesen	9	1	1	5	1	-	1	-	-	-	-	-	60	60
80 Unterrichtswesen	9	1	1	5	1	-	1	-	-	-	-	-	60	60

Tabelle A5: Arbeitsstätten und Beschäftigte nach Gemeinden und Abteilungen der ÖNACE 1995

ÖNACE 1995	Arbeitsstätten insgesamt	davon mit ... unselbständig Beschäftigten											Beschäftigte insgesamt	darunter unselbst. Beschäftigte
		0	1	2 - 4	5 - 9	10 - 19	20 - 49	50 - 99	100 - 199	200 - 499	500 - 999	1000 und mehr		
N Gesundheits-, Veterinär- u. Sozialw.	2	1	-	-	1	-	-	-	-	-	-	-	8	5
NA Gesundheits-, Veterinär- u. Sozialw.	2	1	-	-	1	-	-	-	-	-	-	-	8	5
85 Gesundheits-, Veterinär- u. Sozialw.	2	1	-	-	1	-	-	-	-	-	-	-	8	5
O Erbring.v.sonst.öffentl.u.pers.Dienstl.	4	-	2	2	-	-	-	-	-	-	-	-	10	8
OA Erbring.v.sonst.öffentl.u.pers.Dienstl.	4	-	2	2	-	-	-	-	-	-	-	-	10	8
90 Abwasser- u.Abfallbes.u.s.Entsorg.	1	-	1	-	-	-	-	-	-	-	-	-	2	1
91 Interessenvertretungen, Vereine	2	-	1	1	-	-	-	-	-	-	-	-	4	4
93 Erbring. v. sonst. Dienstleistungen	1	-	-	1	-	-	-	-	-	-	-	-	4	3
70610 Kaunerberg														
zusammen	7	3	1	2	1	-	-	-	-	-	-	-	19	14
H Beherbergungs- und Gaststättenw.	4	3	-	1	-	-	-	-	-	-	-	-	9	4
HA Beherbergungs- und Gaststättenw.	4	3	-	1	-	-	-	-	-	-	-	-	9	4
55 Beherbergungs- und Gaststättenw.	4	3	-	1	-	-	-	-	-	-	-	-	9	4
L Öffentl. Verwaltung, Sozialversich.	1	-	-	-	1	-	-	-	-	-	-	-	6	6
LA Öffentl. Verwaltung, Sozialversich.	1	-	-	-	1	-	-	-	-	-	-	-	6	6
75 Öffentl. Verwaltung, Sozialversich.	1	-	-	-	1	-	-	-	-	-	-	-	6	6
M Unterrichtswesen	2	-	1	1	-	-	-	-	-	-	-	-	4	4
MA Unterrichtswesen	2	-	1	1	-	-	-	-	-	-	-	-	4	4
80 Unterrichtswesen	2	-	1	1	-	-	-	-	-	-	-	-	4	4
70611 Kautertal														
zusammen	56	16	16	11	9	2	1	1	-	-	-	-	273	219
D Sachgütererzeugung	2	-	-	1	1	-	-	-	-	-	-	-	11	7
DA H.v.Nahrungsm.u.Getränken,Tabakverarb.	1	-	-	1	-	-	-	-	-	-	-	-	5	2
15 H.v.Nahr.- u.Genussm.; Getränken	1	-	-	1	-	-	-	-	-	-	-	-	5	2
DN H.v.sonst. Erzeugnissen,Rückgewinnung	1	-	-	-	1	-	-	-	-	-	-	-	6	5
36 H.v.sonstigen Erzeugnissen	1	-	-	-	1	-	-	-	-	-	-	-	6	5
G Handel, Rep. v.Kfz u.Gebrauchsgütern	4	2	-	-	2	-	-	-	-	-	-	-	15	11
GA Handel, Rep. v.Kfz u.Gebrauchsgütern	4	2	-	-	2	-	-	-	-	-	-	-	15	11
50 Kfz-Handel, Rep. v.Kfz, Tankstellen	2	1	-	-	1	-	-	-	-	-	-	-	8	6
52 EH (o.Kfz,o.Tankst.), Rep.v.Gebr.g.	2	1	-	-	1	-	-	-	-	-	-	-	7	5
H Beherbergungs- und Gaststättenw.	38	13	12	7	3	2	1	-	-	-	-	-	147	103
HA Beherbergungs- und Gaststättenw.	38	13	12	7	3	2	1	-	-	-	-	-	147	103
55 Beherbergungs- und Gaststättenw.	38	13	12	7	3	2	1	-	-	-	-	-	147	103
I Verkehr und Nachrichtenübermittlung	3	-	1	-	1	-	-	1	-	-	-	-	72	72
IA Verkehr und Nachrichtenübermittlung	3	-	1	-	1	-	-	1	-	-	-	-	72	72
60 Landverkehr,Transp. i. Rohrfernleit.	1	-	-	-	-	-	-	1	-	-	-	-	66	66
63 Hilfs- u.Nebentät.f.d.Verk., Reisebür.	1	-	-	-	1	-	-	-	-	-	-	-	5	5
64 Nachrichtenübermittlung	1	-	1	-	-	-	-	-	-	-	-	-	1	1
J Kredit- und Versicherungswesen	1	-	-	1	-	-	-	-	-	-	-	-	2	2
JA Kredit- und Versicherungswesen	1	-	-	1	-	-	-	-	-	-	-	-	2	2
65 Kreditwesen	1	-	-	1	-	-	-	-	-	-	-	-	2	2
L Öffentl. Verwaltung, Sozialversich.	1	-	-	-	1	-	-	-	-	-	-	-	8	8
LA Öffentl. Verwaltung, Sozialversich.	1	-	-	-	1	-	-	-	-	-	-	-	8	8
75 Öffentl. Verwaltung, Sozialversich.	1	-	-	-	1	-	-	-	-	-	-	-	8	8

Tabelle A5: Arbeitsstätten und Beschäftigte nach Gemeinden und Abteilungen der ÖNACE 1995

ÖNACE 1995	Arbeitsstätten insgesamt	davon mit ... unselbständig Beschäftigten											Beschäftigte insgesamt	darunter unselbst. Beschäftigte
		0	1	2 - 4	5 - 9	10 - 19	20 - 49	50 - 99	100 - 199	200 - 499	500 - 999	1000 und mehr		
M Unterrichtswesen	3	-	2	1	-	-	-	-	-	-	-	-	5	5
MA Unterrichtswesen	3	-	2	1	-	-	-	-	-	-	-	-	5	5
80 Unterrichtswesen	3	-	2	1	-	-	-	-	-	-	-	-	5	5
O Erbring.v.sonst.öffentl.u.pers.Dienstl.	4	1	1	1	1	-	-	-	-	-	-	-	13	11
OA Erbring.v.sonst.öffentl.u.pers.Dienstl.	4	1	1	1	1	-	-	-	-	-	-	-	13	11
91 Interessenvertretungen, Vereine	1	-	1	-	-	-	-	-	-	-	-	-	1	1
92 Kultur, Sport und Unterhaltung	2	-	-	1	1	-	-	-	-	-	-	-	11	10
93 Erbring. v. sonst. Dienstleistungen	1	1	-	-	-	-	-	-	-	-	-	-	1	-
70612 Kauns														
zusammen	14	4	4	4	2	-	-	-	-	-	-	-	42	30
D Sachgütererzeugung	1	-	-	-	1	-	-	-	-	-	-	-	10	9
DD Be- u. Verarb. v. Holz (o.H.v.Möbeln)	1	-	-	-	1	-	-	-	-	-	-	-	10	9
20 Be- u. Verarb. v. Holz (o.H.v.Möbeln)	1	-	-	-	1	-	-	-	-	-	-	-	10	9
F Bauwesen	1	-	-	1	-	-	-	-	-	-	-	-	5	4
FA Bauwesen	1	-	-	1	-	-	-	-	-	-	-	-	5	4
45 Bauwesen	1	-	-	1	-	-	-	-	-	-	-	-	5	4
G Handel, Rep. v.Kfz u.Gebrauchsgütern	1	1	-	-	-	-	-	-	-	-	-	-	1	-
GA Handel, Rep. v.Kfz u.Gebrauchsgütern	1	1	-	-	-	-	-	-	-	-	-	-	1	-
51 Handelsvermittlung u.GH (o.H.m.Kfz)	1	1	-	-	-	-	-	-	-	-	-	-	1	-
H Beherbergungs- und Gaststättenw.	5	1	2	2	-	-	-	-	-	-	-	-	13	8
HA Beherbergungs- und Gaststättenw.	5	1	2	2	-	-	-	-	-	-	-	-	13	8
55 Beherbergungs- und Gaststättenw.	5	1	2	2	-	-	-	-	-	-	-	-	13	8
I Verkehr und Nachrichtenübermittlung	1	1	-	-	-	-	-	-	-	-	-	-	1	-
IA Verkehr und Nachrichtenübermittlung	1	1	-	-	-	-	-	-	-	-	-	-	1	-
60 Landverkehr,Transp. i. Rohrfernleit.	1	1	-	-	-	-	-	-	-	-	-	-	1	-
K Realitätenwesen, Unternehmensdienstl.	2	1	1	-	-	-	-	-	-	-	-	-	4	1
KA Realitätenwesen, Unternehmensdienstl.	2	1	1	-	-	-	-	-	-	-	-	-	4	1
74 Erbring.v.unternehmensbez.Dienstl.	2	1	1	-	-	-	-	-	-	-	-	-	4	1
L Öffentl. Verwaltung, Sozialversich.	1	-	-	-	1	-	-	-	-	-	-	-	5	5
LA Öffentl. Verwaltung, Sozialversich.	1	-	-	-	1	-	-	-	-	-	-	-	5	5
75 Öffentl. Verwaltung, Sozialversich.	1	-	-	-	1	-	-	-	-	-	-	-	5	5
M Unterrichtswesen	2	-	1	1	-	-	-	-	-	-	-	-	3	3
MA Unterrichtswesen	2	-	1	1	-	-	-	-	-	-	-	-	3	3
80 Unterrichtswesen	2	-	1	1	-	-	-	-	-	-	-	-	3	3
70613 Ladis														
zusammen	40	16	7	12	5	-	-	-	-	-	-	-	116	73
D Sachgütererzeugung	2	1	1	-	-	-	-	-	-	-	-	-	3	1
DA H.v.Nahrungsm.u.Getränken,Tabakverarb.	1	-	1	-	-	-	-	-	-	-	-	-	2	1
15 H.v.Nahr.- u.Genussm.; Getränken	1	-	1	-	-	-	-	-	-	-	-	-	2	1
DD Be- u. Verarb. v. Holz (o.H.v.Möbeln)	1	1	-	-	-	-	-	-	-	-	-	-	1	-
20 Be- u. Verarb. v. Holz (o.H.v.Möbeln)	1	1	-	-	-	-	-	-	-	-	-	-	1	-
G Handel, Rep. v.Kfz u.Gebrauchsgütern	5	2	-	3	-	-	-	-	-	-	-	-	12	9
GA Handel, Rep. v.Kfz u.Gebrauchsgütern	5	2	-	3	-	-	-	-	-	-	-	-	12	9
51 Handelsvermittlung u.GH (o.H.m.Kfz)	2	1	-	1	-	-	-	-	-	-	-	-	4	3
52 EH (o.Kfz,o.Tankst.), Rep.v.Gebr.g.	3	1	-	2	-	-	-	-	-	-	-	-	8	6

Tabelle A5: Arbeitsstätten und Beschäftigte nach Gemeinden und Abteilungen der ÖNACE 1995

ÖNACE 1995	Arbeitsstätten insgesamt	davon mit ... unselbständig Beschäftigten											Beschäftigte insgesamt	darunter unselbst. Beschäftigte
		0	1	2 - 4	5 - 9	10 - 19	20 - 49	50 - 99	100 - 199	200 - 499	500 - 999	1000 und mehr		
H Beherbergungs- und Gaststättenw.	25	11	4	6	4	-	-	-	-	-	-	-	83	47
HA Beherbergungs- und Gaststättenw.	25	11	4	6	4	-	-	-	-	-	-	-	83	47
55 Beherbergungs- und Gaststättenw.	25	11	4	6	4	-	-	-	-	-	-	-	83	47
I Verkehr und Nachrichtenübermittlung	1	-	-	1	-	-	-	-	-	-	-	-	2	2
IA Verkehr und Nachrichtenübermittlung	1	-	-	1	-	-	-	-	-	-	-	-	2	2
63 Hilfs- u. Nebentät. f. d. Verk., Reisebür.	1	-	-	1	-	-	-	-	-	-	-	-	2	2
J Kredit- und Versicherungswesen	1	-	-	1	-	-	-	-	-	-	-	-	2	2
JA Kredit- und Versicherungswesen	1	-	-	1	-	-	-	-	-	-	-	-	2	2
65 Kreditwesen	1	-	-	1	-	-	-	-	-	-	-	-	2	2
K Realitätenwesen, Unternehmensdienstl.	2	2	-	-	-	-	-	-	-	-	-	-	2	-
KA Realitätenwesen, Unternehmensdienstl.	2	2	-	-	-	-	-	-	-	-	-	-	2	-
71 Vermiet. bewegl. Sachen o. Bed. pers.	1	1	-	-	-	-	-	-	-	-	-	-	1	-
74 Erbring. v. unternehmensbez. Dienstl.	1	1	-	-	-	-	-	-	-	-	-	-	1	-
L Öffentl. Verwaltung, Sozialversich.	1	-	-	-	1	-	-	-	-	-	-	-	8	8
LA Öffentl. Verwaltung, Sozialversich.	1	-	-	-	1	-	-	-	-	-	-	-	8	8
75 Öffentl. Verwaltung, Sozialversich.	1	-	-	-	1	-	-	-	-	-	-	-	8	8
M Unterrichtswesen	2	-	1	1	-	-	-	-	-	-	-	-	3	3
MA Unterrichtswesen	2	-	1	1	-	-	-	-	-	-	-	-	3	3
80 Unterrichtswesen	2	-	1	1	-	-	-	-	-	-	-	-	3	3
O Erbring. v. sonst. öffentl. u. pers. Dienstl.	1	-	1	-	-	-	-	-	-	-	-	-	1	1
OA Erbring. v. sonst. öffentl. u. pers. Dienstl.	1	-	1	-	-	-	-	-	-	-	-	-	1	1
91 Interessenvertretungen, Vereine	1	-	1	-	-	-	-	-	-	-	-	-	1	1
70614 Landeck														
zusammen	476	93	63	138	92	51	24	12	2	1	-	-	4054	3718
D Sachgütererzeugung	25	4	1	9	3	2	2	3	1	-	-	-	448	424
DA H.v. Nahrungsm. u. Getränken, Tabakverarb.	5	1	-	2	1	-	1	-	-	-	-	-	38	32
15 H.v. Nahr.- u. Genussm.; Getränken	5	1	-	2	1	-	1	-	-	-	-	-	38	32
DB H.v. Textilien, Textilwaren u. Bekleidung	2	-	-	-	-	-	-	1	1	-	-	-	159	159
17 H.v. Textilien u. Textilwaren (o. Bekl.)	1	-	-	-	-	-	-	-	1	-	-	-	107	107
18 H.v. Bekleidung	1	-	-	-	-	-	-	1	-	-	-	-	52	52
DC Ledererz. u. -verarbeitung, H.v. Schuhen	1	1	-	-	-	-	-	-	-	-	-	-	1	-
19 Ledererzeugung und -verarbeitung	1	1	-	-	-	-	-	-	-	-	-	-	1	-
DD Be- u. Verarb. v. Holz (o. H.v. Möbeln)	3	1	-	1	-	1	-	-	-	-	-	-	18	13
20 Be- u. Verarb. v. Holz (o. H.v. Möbeln)	3	1	-	1	-	1	-	-	-	-	-	-	18	13
DE H.u. Verarb. v. Papier u. Pappe, Verlagsw.	3	-	-	1	1	1	-	-	-	-	-	-	30	27
22 Verlagsw., Druckerei, Vervielfältig.	3	-	-	1	1	1	-	-	-	-	-	-	30	27
DG H.v. Chemikalien u. chem. Erzeugn.	1	-	-	-	-	-	-	1	-	-	-	-	82	82
24 H.v. Chemikalien u. chem. Erzeugn.	1	-	-	-	-	-	-	1	-	-	-	-	82	82
DI H.u. Bearb. v. Glas, H.v. W.a. Stein u. Erden	1	-	-	-	1	-	-	-	-	-	-	-	6	5
26 H.u. Bea. v. Glas, H.v. W.a. Stein u. Erden	1	-	-	-	1	-	-	-	-	-	-	-	6	5
DJ Metallerz. u. -bearbeitung, H.v. Metallerz.	1	-	-	1	-	-	-	-	-	-	-	-	3	2
28 H.v. Metallerzeugnissen	1	-	-	1	-	-	-	-	-	-	-	-	3	2
DK Maschinenbau	1	-	-	-	-	-	-	1	-	-	-	-	53	53
29 Maschinenbau	1	-	-	-	-	-	-	1	-	-	-	-	53	53
DL H.v. Büromasch., Datenverarb. ger.	3	-	-	3	-	-	-	-	-	-	-	-	9	7
33 Medizin-, Mess- u. Regel. tech., Optik	3	-	-	3	-	-	-	-	-	-	-	-	9	7
DN H.v. sonst. Erzeugnissen, Rückgewinnung	4	1	1	1	-	-	1	-	-	-	-	-	49	44
36 H.v. sonstigen Erzeugnissen	4	1	1	1	-	-	1	-	-	-	-	-	49	44

Tabelle A5: Arbeitsstätten und Beschäftigte nach Gemeinden und Abteilungen der ÖNACE 1995

ÖNACE 1995	Arbeitsstätten insgesamt	davon mit ... unselbständig Beschäftigten											Beschäftigte insgesamt	darunter unselbst. Beschäftigte	
		0	1	2 - 4	5 - 9	10 - 19	20 - 49	50 - 99	100 - 199	200 - 499	500 - 999	1000 und mehr			
E Energie- und Wasserversorgung	3	-	-	-	-	1	2	-	-	-	-	-	-	83	83
EA Energie- und Wasserversorgung	3	-	-	-	-	1	2	-	-	-	-	-	-	83	83
40 Energieversorgung	2	-	-	-	-	1	1	-	-	-	-	-	-	50	50
41 Wasserversorgung	1	-	-	-	-	-	1	-	-	-	-	-	-	33	33
F Bauwesen	28	7	1	-	7	5	5	2	1	-	-	-	-	558	528
FA Bauwesen	28	7	1	-	7	5	5	2	1	-	-	-	-	558	528
45 Bauwesen	28	7	1	-	7	5	5	2	1	-	-	-	-	558	528
G Handel, Rep. v.Kfz u.Gebrauchsgütern	122	26	12	35	28	16	5	-	-	-	-	-	-	737	651
GA Handel, Rep. v.Kfz u.Gebrauchsgütern	122	26	12	35	28	16	5	-	-	-	-	-	-	737	651
50 Kfz-Handel, Rep. v.Kfz, Tankstellen	12	3	2	4	1	2	-	-	-	-	-	-	-	57	44
51 Handelsvermittlung u.GH (o.H.m.Kfz)	12	4	2	1	2	2	1	-	-	-	-	-	-	84	72
52 EH (o.Kfz,o.Tankst.), Rep.v.Gebr.g.	98	19	8	30	25	12	4	-	-	-	-	-	-	596	535
H Beherbergungs- und Gaststättenw.	48	8	8	12	12	7	1	-	-	-	-	-	-	285	233
HA Beherbergungs- und Gaststättenw.	48	8	8	12	12	7	1	-	-	-	-	-	-	285	233
55 Beherbergungs- und Gaststättenw.	48	8	8	12	12	7	1	-	-	-	-	-	-	285	233
I Verkehr und Nachrichtenübermittlung	27	5	5	9	3	2	1	1	-	1	-	-	-	432	418
IA Verkehr und Nachrichtenübermittlung	27	5	5	9	3	2	1	1	-	1	-	-	-	432	418
60 Landverkehr,Transp. i. Rohrfernleit.	13	4	4	3	-	1	-	-	-	1	-	-	-	288	278
63 Hilfs-u.Nebentät.f.d.Verk., Reisebür.	9	-	-	5	3	1	-	-	-	-	-	-	-	44	41
64 Nachrichtenübermittlung	5	1	1	1	-	-	1	1	-	-	-	-	-	100	99
J Kredit- und Versicherungswesen	34	5	4	10	11	3	-	1	-	-	-	-	-	248	235
JA Kredit- und Versicherungswesen	34	5	4	10	11	3	-	1	-	-	-	-	-	248	235
65 Kreditwesen	8	-	-	2	3	2	-	1	-	-	-	-	-	144	144
66 Versicherungswesen	13	-	1	4	7	1	-	-	-	-	-	-	-	74	74
67 M.d.Kredit-u.Vers.w.verbund.Tätigk.	13	5	3	4	1	-	-	-	-	-	-	-	-	30	17
K Realitätenwesen, Unternehmensdienstl.	75	28	12	25	7	3	-	-	-	-	-	-	-	243	172
KA Realitätenwesen, Unternehmensdienstl.	75	28	12	25	7	3	-	-	-	-	-	-	-	243	172
70 Realitätenwesen	7	4	1	2	-	-	-	-	-	-	-	-	-	14	7
71 Vermiet.bewegl.Sachen o.Bed.pers.	3	1	2	-	-	-	-	-	-	-	-	-	-	4	2
72 Datenverarbeitung u. Datenbanken	8	3	2	2	1	-	-	-	-	-	-	-	-	23	13
73 Forschung und Entwicklung	1	-	1	-	-	-	-	-	-	-	-	-	-	1	1
74 Erbring.v.unternehmensbez.Dienstl.	56	20	6	21	6	3	-	-	-	-	-	-	-	201	149
L Öffentl. Verwaltung, Sozialversich.	16	-	2	2	3	3	4	2	-	-	-	-	-	316	316
LA Öffentl. Verwaltung, Sozialversich.	16	-	2	2	3	3	4	2	-	-	-	-	-	316	316
75 Öffentl. Verwaltung, Sozialversich.	16	-	2	2	3	3	4	2	-	-	-	-	-	316	316
M Unterrichtswesen	20	-	1	8	1	5	3	2	-	-	-	-	-	308	306
MA Unterrichtswesen	20	-	1	8	1	5	3	2	-	-	-	-	-	308	306
80 Unterrichtswesen	20	-	1	8	1	5	3	2	-	-	-	-	-	308	306
N Gesundheits-, Veterinär- u. Sozialw.	39	3	5	18	9	2	1	1	-	-	-	-	-	255	233
NA Gesundheits-, Veterinär- u. Sozialw.	39	3	5	18	9	2	1	1	-	-	-	-	-	255	233
85 Gesundheits-, Veterinär- u. Sozialw.	39	3	5	18	9	2	1	1	-	-	-	-	-	255	233
O Erbring.v.sonst.öffentl.u.pers.Dienstl.	39	7	12	10	8	2	-	-	-	-	-	-	-	141	119
OA Erbring.v.sonst.öffentl.u.pers.Dienstl.	39	7	12	10	8	2	-	-	-	-	-	-	-	141	119
91 Interessenvertretungen, Vereine	12	-	6	4	2	-	-	-	-	-	-	-	-	33	33
92 Kultur, Sport und Unterhaltung	7	3	1	2	-	1	-	-	-	-	-	-	-	24	19
93 Erbring. v. sonst. Dienstleistungen	20	4	5	4	6	1	-	-	-	-	-	-	-	84	67

Tabelle A5: Arbeitsstätten und Beschäftigte nach Gemeinden und Abteilungen der ÖNACE 1995

ÖNACE 1995	Arbeitsstätten insgesamt	davon mit ... unselbständig Beschäftigten										Beschäftigte insgesamt	darunter unselbst. Beschäftigte	
		0	1	2 - 4	5 - 9	10 - 19	20 - 49	50 - 99	100 - 199	200 - 499	500 - 999			1000 und mehr
70615 Nauders														
zusammen	133	34	34	29	25	6	4	1	-	-	-	-	650	538
D Sachgütererzeugung	8	2	1	2	2	-	-	1	-	-	-	-	73	67
DA H.v.Nahrungsm.u.Getränken,Tabakverarb.	2	-	1	-	1	-	-	-	-	-	-	-	8	7
15 H.v.Nahr.- u.Genussm.; Getränken	2	-	1	-	1	-	-	-	-	-	-	-	8	7
DB H.v.Textilien, Textilwaren u. Bekleidung	1	1	-	-	-	-	-	-	-	-	-	-	1	-
18 H.v.Bekleidung	1	1	-	-	-	-	-	-	-	-	-	-	1	-
DD Be- u. Verarb. v. Holz (o.H.v.Möbeln)	2	-	-	1	1	-	-	-	-	-	-	-	9	7
20 Be- u. Verarb. v. Holz (o.H.v.Möbeln)	2	-	-	1	1	-	-	-	-	-	-	-	9	7
DJ Metallerz.u.-bearbeitung, H.v.Metallerz.	2	1	-	-	-	-	-	1	-	-	-	-	51	50
28 H.v.Metallerzeugnissen	2	1	-	-	-	-	-	1	-	-	-	-	51	50
DN H.v.sonst. Erzeugnissen,Rückgewinnung	1	-	-	1	-	-	-	-	-	-	-	-	4	3
36 H.v.sonstigen Erzeugnissen	1	-	-	1	-	-	-	-	-	-	-	-	4	3
F Bauwesen	5	-	3	1	1	-	-	-	-	-	-	-	18	14
FA Bauwesen	5	-	3	1	1	-	-	-	-	-	-	-	18	14
45 Bauwesen	5	-	3	1	1	-	-	-	-	-	-	-	18	14
G Handel, Rep. v.Kfz u.Gebrauchsgütern	20	3	8	5	4	-	-	-	-	-	-	-	61	44
GA Handel, Rep. v.Kfz u.Gebrauchsgütern	20	3	8	5	4	-	-	-	-	-	-	-	61	44
50 Kfz-Handel, Rep. v.Kfz, Tankstellen	3	-	1	2	-	-	-	-	-	-	-	-	10	6
51 Handelsvermittlung u.GH (o.H.m.Kfz)	1	-	-	-	1	-	-	-	-	-	-	-	8	7
52 EH (o.Kfz,o.Tankst.), Rep.v.Gebr.g.	16	3	7	3	3	-	-	-	-	-	-	-	43	31
H Beherbergungs- und Gaststättenw.	67	20	18	9	13	6	1	-	-	-	-	-	320	253
HA Beherbergungs- und Gaststättenw.	67	20	18	9	13	6	1	-	-	-	-	-	320	253
55 Beherbergungs- und Gaststättenw.	67	20	18	9	13	6	1	-	-	-	-	-	320	253
I Verkehr und Nachrichtenübermittlung	9	3	1	3	1	-	1	-	-	-	-	-	54	49
IA Verkehr und Nachrichtenübermittlung	9	3	1	3	1	-	1	-	-	-	-	-	54	49
60 Landverkehr,Transp. i. Rohrfernleit.	5	2	1	1	-	-	1	-	-	-	-	-	40	36
62 Flugverkehr	1	1	-	-	-	-	-	-	-	-	-	-	1	-
63 Hilfs-u.Nebentät.f.d.Verk., Reisebür.	2	-	-	1	1	-	-	-	-	-	-	-	9	9
64 Nachrichtenübermittlung	1	-	-	1	-	-	-	-	-	-	-	-	4	4
J Kredit- und Versicherungswesen	4	1	1	1	1	-	-	-	-	-	-	-	16	13
JA Kredit- und Versicherungswesen	4	1	1	1	1	-	-	-	-	-	-	-	16	13
65 Kreditwesen	2	-	-	1	1	-	-	-	-	-	-	-	12	12
67 M.d.Kredit-u.Vers.w.verbund.Tätigk.	2	1	1	-	-	-	-	-	-	-	-	-	4	1
K Realitätenwesen, Unternehmensdienstl.	4	1	-	2	-	-	1	-	-	-	-	-	33	30
KA Realitätenwesen, Unternehmensdienstl.	4	1	-	2	-	-	1	-	-	-	-	-	33	30
70 Realitätenwesen	2	1	-	-	-	-	1	-	-	-	-	-	26	25
74 Erbring.v.unternehmensbez.Dienstl.	2	-	-	2	-	-	-	-	-	-	-	-	7	5
L Öffentl. Verwaltung, Sozialversich.	4	-	-	1	2	-	1	-	-	-	-	-	43	43
LA Öffentl. Verwaltung, Sozialversich.	4	-	-	1	2	-	1	-	-	-	-	-	43	43
75 Öffentl. Verwaltung, Sozialversich.	4	-	-	1	2	-	1	-	-	-	-	-	43	43
M Unterrichtswesen	2	-	-	1	1	-	-	-	-	-	-	-	11	11
MA Unterrichtswesen	2	-	-	1	1	-	-	-	-	-	-	-	11	11
80 Unterrichtswesen	2	-	-	1	1	-	-	-	-	-	-	-	11	11
N Gesundheits-, Veterinär- u. Sozialw.	4	1	1	2	-	-	-	-	-	-	-	-	12	9
NA Gesundheits-, Veterinär- u. Sozialw.	4	1	1	2	-	-	-	-	-	-	-	-	12	9
85 Gesundheits-, Veterinär- u. Sozialw.	4	1	1	2	-	-	-	-	-	-	-	-	12	9

Tabelle A5: Arbeitsstätten und Beschäftigte nach Gemeinden und Abteilungen der ÖNACE 1995

ÖNACE 1995	Arbeitsstätten insgesamt	davon mit ... unselbständig Beschäftigten											Beschäftigte insgesamt	darunter unselbst. Beschäftigte	
		0	1	2 - 4	5 - 9	10 - 19	20 - 49	50 - 99	100 - 199	200 - 499	500 - 999	1000 und mehr			
O Erbring.v.sonst.öffentl.u.pers.Dienstl.	6	3	1	2	-	-	-	-	-	-	-	-	-	9	5
OA Erbring.v.sonst.öffentl.u.pers.Dienstl.	6	3	1	2	-	-	-	-	-	-	-	-	-	9	5
90 Abwasser- u.Abfallbes.u.s.Entsorg.	1	-	-	1	-	-	-	-	-	-	-	-	-	2	2
91 Interessenvertretungen, Vereine	1	-	-	1	-	-	-	-	-	-	-	-	-	2	2
92 Kultur, Sport und Unterhaltung	3	3	-	-	-	-	-	-	-	-	-	-	-	3	-
93 Erbring. v. sonst. Dienstleistungen	1	-	1	-	-	-	-	-	-	-	-	-	-	2	1
70616 Pettneu am Arlberg															
zusammen	66	24	11	20	9	1	1	-	-	-	-	-	-	224	160
D Sachgütererzeugung	5	2	-	2	1	-	-	-	-	-	-	-	-	19	14
DA H.v.Nahrungsm.u.Getränken,Tabakverarb.	1	-	-	-	1	-	-	-	-	-	-	-	-	8	7
15 H.v.Nahr.- u.Genussm.; Getränken	1	-	-	-	1	-	-	-	-	-	-	-	-	8	7
DD Be- u. Verarb. v. Holz (o.H.v.Möbeln)	1	1	-	-	-	-	-	-	-	-	-	-	-	1	-
20 Be- u. Verarb. v. Holz (o.H.v.Möbeln)	1	1	-	-	-	-	-	-	-	-	-	-	-	1	-
DJ Metallierz.u.-bearbeitung, H.v.Metallierz.	1	1	-	-	-	-	-	-	-	-	-	-	-	1	-
28 H.v.Metallerzeugnissen	1	1	-	-	-	-	-	-	-	-	-	-	-	1	-
DN H.v.sonst. Erzeugnissen,Rückgewinnung	2	-	-	2	-	-	-	-	-	-	-	-	-	9	7
36 H.v.sonstigen Erzeugnissen	2	-	-	2	-	-	-	-	-	-	-	-	-	9	7
F Bauwesen	2	-	-	1	1	-	-	-	-	-	-	-	-	10	8
FA Bauwesen	2	-	-	1	1	-	-	-	-	-	-	-	-	10	8
45 Bauwesen	2	-	-	1	1	-	-	-	-	-	-	-	-	10	8
G Handel, Rep. v.Kfz u.Gebrauchsgütern	9	3	1	3	1	1	-	-	-	-	-	-	-	42	29
GA Handel, Rep. v.Kfz u.Gebrauchsgütern	9	3	1	3	1	1	-	-	-	-	-	-	-	42	29
51 Handelsvermittlung u.GH (o.H.m.Kfz)	2	1	-	-	-	1	-	-	-	-	-	-	-	18	16
52 EH (o.Kfz,o.Tankst.), Rep.v.Gebr.g.	7	2	1	3	1	-	-	-	-	-	-	-	-	24	13
H Beherbergungs- und Gaststättenw.	32	15	7	6	3	-	1	-	-	-	-	-	-	95	62
HA Beherbergungs- und Gaststättenw.	32	15	7	6	3	-	1	-	-	-	-	-	-	95	62
55 Beherbergungs- und Gaststättenw.	32	15	7	6	3	-	1	-	-	-	-	-	-	95	62
I Verkehr und Nachrichtenübermittlung	2	-	1	1	-	-	-	-	-	-	-	-	-	4	4
IA Verkehr und Nachrichtenübermittlung	2	-	1	1	-	-	-	-	-	-	-	-	-	4	4
63 Hilfs-u.Nebentät.f.d.Verk., Reisebür.	1	-	1	-	-	-	-	-	-	-	-	-	-	1	1
64 Nachrichtenübermittlung	1	-	-	1	-	-	-	-	-	-	-	-	-	3	3
J Kredit- und Versicherungswesen	1	-	-	1	-	-	-	-	-	-	-	-	-	4	4
JA Kredit- und Versicherungswesen	1	-	-	1	-	-	-	-	-	-	-	-	-	4	4
65 Kreditwesen	1	-	-	1	-	-	-	-	-	-	-	-	-	4	4
K Realitätenwesen, Unternehmensdienstl.	5	2	2	-	1	-	-	-	-	-	-	-	-	17	10
KA Realitätenwesen, Unternehmensdienstl.	5	2	2	-	1	-	-	-	-	-	-	-	-	17	10
72 Datenverarbeitung u. Datenbanken	1	1	-	-	-	-	-	-	-	-	-	-	-	1	-
74 Erbring.v.unternehmensbez.Dienstl.	4	1	2	-	1	-	-	-	-	-	-	-	-	16	10
L Öffentl. Verwaltung, Sozialversich.	2	-	-	1	1	-	-	-	-	-	-	-	-	7	7
LA Öffentl. Verwaltung, Sozialversich.	2	-	-	1	1	-	-	-	-	-	-	-	-	7	7
75 Öffentl. Verwaltung, Sozialversich.	2	-	-	1	1	-	-	-	-	-	-	-	-	7	7
M Unterrichtswesen	4	-	-	4	-	-	-	-	-	-	-	-	-	13	13
MA Unterrichtswesen	4	-	-	4	-	-	-	-	-	-	-	-	-	13	13
80 Unterrichtswesen	4	-	-	4	-	-	-	-	-	-	-	-	-	13	13
N Gesundheits-, Veterinär- u. Sozialw.	1	-	-	-	1	-	-	-	-	-	-	-	-	6	5
NA Gesundheits-, Veterinär- u. Sozialw.	1	-	-	-	1	-	-	-	-	-	-	-	-	6	5
85 Gesundheits-, Veterinär- u. Sozialw.	1	-	-	-	1	-	-	-	-	-	-	-	-	6	5

Tabelle A5: Arbeitsstätten und Beschäftigte nach Gemeinden und Abteilungen der ÖNACE 1995

ÖNACE 1995	Arbeitsstätten insgesamt	davon mit ... unselbständig Beschäftigten										Beschäftigte insgesamt	darunter unselbst. Beschäftigte	
		0	1	2 - 4	5 - 9	10 - 19	20 - 49	50 - 99	100 - 199	200 - 499	500 - 999			1000 und mehr
O Erbring.v.sonst.öffentl.u.pers.Dienstl.	3	2	-	1	-	-	-	-	-	-	-	-	7	4
OA Erbring.v.sonst.öffentl.u.pers.Dienstl.	3	2	-	1	-	-	-	-	-	-	-	-	7	4
90 Abwasser- u.Abfallbes.u.s.Entsorg.	1	1	-	-	-	-	-	-	-	-	-	-	2	-
92 Kultur, Sport und Unterhaltung	1	1	-	-	-	-	-	-	-	-	-	-	-	-
93 Erbring. v. sonst. Dienstleistungen	1	-	-	1	-	-	-	-	-	-	-	-	5	4
70617 Pfunds														
zusammen	114	28	30	28	16	7	5	-	-	-	-	-	545	455
C Bergbau;Gewinn.v.Steinen u.Erden	1	-	-	-	-	-	1	-	-	-	-	-	27	27
CB Erzbergb., Gewinnung v.Steinen u.Erden	1	-	-	-	-	-	1	-	-	-	-	-	27	27
14 Gew.v.Steinen u.Erden;sonst.Bergb.	1	-	-	-	-	-	1	-	-	-	-	-	27	27
D Sachgütererzeugung	10	2	3	2	3	-	-	-	-	-	-	-	40	29
DA H.v.Nahrungsm.u.Getränken,Tabakverarb.	3	-	1	-	2	-	-	-	-	-	-	-	17	13
15 H.v.Nahr.- u.Genussm.; Getränken	3	-	1	-	2	-	-	-	-	-	-	-	17	13
DD Be- u. Verarb. v. Holz (o.H.v.Möbeln)	4	2	1	1	-	-	-	-	-	-	-	-	7	3
20 Be- u. Verarb. v. Holz (o.H.v.Möbeln)	4	2	1	1	-	-	-	-	-	-	-	-	7	3
DJ Metallverz.u.-bearbeitung, H.v.Metallverz.	2	-	-	1	1	-	-	-	-	-	-	-	14	12
28 H.v.Metallerzeugnissen	2	-	-	1	1	-	-	-	-	-	-	-	14	12
DN H.v.sonst. Erzeugnissen,Rückgewinnung	1	-	1	-	-	-	-	-	-	-	-	-	2	1
36 H.v.sonstigen Erzeugnissen	1	-	1	-	-	-	-	-	-	-	-	-	2	1
F Bauwesen	7	2	-	2	2	-	1	-	-	-	-	-	61	53
FA Bauwesen	7	2	-	2	2	-	1	-	-	-	-	-	61	53
45 Bauwesen	7	2	-	2	2	-	1	-	-	-	-	-	61	53
G Handel, Rep. v.Kfz u.Gebrauchsgütern	20	5	5	6	3	-	1	-	-	-	-	-	81	64
GA Handel, Rep. v.Kfz u.Gebrauchsgütern	20	5	5	6	3	-	1	-	-	-	-	-	81	64
50 Kfz-Handel, Rep. v.Kfz, Tankstellen	5	1	1	2	1	-	-	-	-	-	-	-	17	12
51 Handelsvermittlung u.GH (o.H.m.Kfz)	2	1	-	-	1	-	-	-	-	-	-	-	10	8
52 EH (o.Kfz,o.Tankst.), Rep.v.Gebr.g.	13	3	4	4	1	-	1	-	-	-	-	-	54	44
H Beherbergungs- und Gaststättenw.	36	12	14	6	-	3	1	-	-	-	-	-	130	95
HA Beherbergungs- und Gaststättenw.	36	12	14	6	-	3	1	-	-	-	-	-	130	95
55 Beherbergungs- und Gaststättenw.	36	12	14	6	-	3	1	-	-	-	-	-	130	95
I Verkehr und Nachrichtenübermittlung	6	-	2	1	3	-	-	-	-	-	-	-	27	24
IA Verkehr und Nachrichtenübermittlung	6	-	2	1	3	-	-	-	-	-	-	-	27	24
60 Landverkehr,Transp. i. Rohrfernleit.	3	-	2	-	1	-	-	-	-	-	-	-	11	8
63 Hilfs-u.Nebentät.f.d.Verk., Reisebür.	2	-	-	1	1	-	-	-	-	-	-	-	8	8
64 Nachrichtenübermittlung	1	-	-	-	1	-	-	-	-	-	-	-	8	8
J Kredit- und Versicherungswesen	3	-	-	3	-	-	-	-	-	-	-	-	11	11
JA Kredit- und Versicherungswesen	3	-	-	3	-	-	-	-	-	-	-	-	11	11
65 Kreditwesen	3	-	-	3	-	-	-	-	-	-	-	-	11	11
K Realitätenwesen, Unternehmensdienstl.	7	3	2	1	1	-	-	-	-	-	-	-	17	9
KA Realitätenwesen, Unternehmensdienstl.	7	3	2	1	1	-	-	-	-	-	-	-	17	9
71 Vermiet.bewegl.Sachen o.Bed.pers.	1	-	-	1	-	-	-	-	-	-	-	-	3	2
72 Datenverarbeitung u. Datenbanken	1	-	1	-	-	-	-	-	-	-	-	-	3	1
74 Erbring.v.unternehmensbez.Dienstl.	5	3	1	-	1	-	-	-	-	-	-	-	11	6
L Öffentl. Verwaltung, Sozialversich.	3	-	-	-	1	2	-	-	-	-	-	-	40	40
LA Öffentl. Verwaltung, Sozialversich.	3	-	-	-	1	2	-	-	-	-	-	-	40	40
75 Öffentl. Verwaltung, Sozialversich.	3	-	-	-	1	2	-	-	-	-	-	-	40	40

Tabelle A5: Arbeitsstätten und Beschäftigte nach Gemeinden und Abteilungen der ÖNACE 1995

ÖNACE 1995	Arbeitsstätten insgesamt	davon mit ... unselbständig Beschäftigten											Beschäftigte insgesamt	darunter unselbst. Beschäftigte
		0	1	2 - 4	5 - 9	10 - 19	20 - 49	50 - 99	100 - 199	200 - 499	500 - 999	1000 und mehr		
M Unterrichtswesen	7	-	3	1	1	1	1	-	-	-	-	-	55	55
MA Unterrichtswesen	7	-	3	1	1	1	1	-	-	-	-	-	55	55
80 Unterrichtswesen	7	-	3	1	1	1	1	-	-	-	-	-	55	55
N Gesundheits-, Veterinär- u. Sozialw.	3	-	-	2	1	-	-	-	-	-	-	-	13	12
NA Gesundheits-, Veterinär- u. Sozialw.	3	-	-	2	1	-	-	-	-	-	-	-	13	12
85 Gesundheits-, Veterinär- u. Sozialw.	3	-	-	2	1	-	-	-	-	-	-	-	13	12
O Erbring.v.sonst.öffentl.u.pers.Dienstl.	11	4	1	4	1	1	-	-	-	-	-	-	43	36
OA Erbring.v.sonst.öffentl.u.pers.Dienstl.	11	4	1	4	1	1	-	-	-	-	-	-	43	36
90 Abwasser- u.Abfallbes.u.s.Entsorg.	1	1	-	-	-	-	-	-	-	-	-	-	1	-
91 Interessenvertretungen, Vereine	1	-	-	1	-	-	-	-	-	-	-	-	4	4
92 Kultur, Sport und Unterhaltung	5	1	1	1	1	1	-	-	-	-	-	-	27	25
93 Erbring. v. sonst. Dienstleistungen	4	2	-	2	-	-	-	-	-	-	-	-	11	7
70618 Pians														
zusammen	32	10	7	9	3	-	2	-	1	-	-	-	275	253
D Sachgütererzeugung	5	2	-	2	-	-	-	-	1	-	-	-	151	147
DA H.v.Nahrungsm.u.Getränken,Tabakverarb.	2	-	-	1	-	-	-	-	1	-	-	-	146	145
15 H.v.Nahr.- u.Genussm.; Getränken	2	-	-	1	-	-	-	-	1	-	-	-	146	145
DD Be- u. Verarb. v. Holz (o.H.v.Möbeln)	1	1	-	-	-	-	-	-	-	-	-	-	1	-
20 Be- u. Verarb. v. Holz (o.H.v.Möbeln)	1	1	-	-	-	-	-	-	-	-	-	-	1	-
DN H.v.sonst. Erzeugnissen,Rückgewinnung	2	1	-	1	-	-	-	-	-	-	-	-	4	2
36 H.v.sonstigen Erzeugnissen	2	1	-	1	-	-	-	-	-	-	-	-	4	2
F Bauwesen	4	2	1	1	-	-	-	-	-	-	-	-	8	4
FA Bauwesen	4	2	1	1	-	-	-	-	-	-	-	-	8	4
45 Bauwesen	4	2	1	1	-	-	-	-	-	-	-	-	8	4
G Handel, Rep. v.Kfz u.Gebrauchsgütern	3	1	1	-	-	-	1	-	-	-	-	-	38	37
GA Handel, Rep. v.Kfz u.Gebrauchsgütern	3	1	1	-	-	-	1	-	-	-	-	-	38	37
50 Kfz-Handel, Rep. v.Kfz, Tankstellen	1	1	-	-	-	-	-	-	-	-	-	-	1	-
51 Handelsvermittlung u.GH (o.H.m.Kfz)	1	-	1	-	-	-	-	-	-	-	-	-	1	1
52 EH (o.Kfz,o.Tankst.), Rep.v.Gebr.g.	1	-	-	-	-	-	1	-	-	-	-	-	36	36
H Beherbergungs- und Gaststättenw.	5	2	2	1	-	-	-	-	-	-	-	-	12	6
HA Beherbergungs- und Gaststättenw.	5	2	2	1	-	-	-	-	-	-	-	-	12	6
55 Beherbergungs- und Gaststättenw.	5	2	2	1	-	-	-	-	-	-	-	-	12	6
I Verkehr und Nachrichtenübermittlung	5	2	-	2	1	-	-	-	-	-	-	-	13	10
IA Verkehr und Nachrichtenübermittlung	5	2	-	2	1	-	-	-	-	-	-	-	13	10
60 Landverkehr,Transp. i. Rohrfernleit.	3	1	-	1	1	-	-	-	-	-	-	-	10	8
63 Hilfs-u.Nebentät.f.d.Verk., Reisebür.	1	1	-	-	-	-	-	-	-	-	-	-	1	-
64 Nachrichtenübermittlung	1	-	-	1	-	-	-	-	-	-	-	-	2	2
J Kredit- und Versicherungswesen	1	-	-	1	-	-	-	-	-	-	-	-	2	2
JA Kredit- und Versicherungswesen	1	-	-	1	-	-	-	-	-	-	-	-	2	2
65 Kreditwesen	1	-	-	1	-	-	-	-	-	-	-	-	2	2
K Realitätenwesen, Unternehmensdienstl.	1	-	1	-	-	-	-	-	-	-	-	-	2	1
KA Realitätenwesen, Unternehmensdienstl.	1	-	1	-	-	-	-	-	-	-	-	-	2	1
74 Erbring.v.unternehmensbez.Dienstl.	1	-	1	-	-	-	-	-	-	-	-	-	2	1
L Öffentl. Verwaltung, Sozialversich.	1	-	-	1	-	-	-	-	-	-	-	-	4	4
LA Öffentl. Verwaltung, Sozialversich.	1	-	-	1	-	-	-	-	-	-	-	-	4	4
75 Öffentl. Verwaltung, Sozialversich.	1	-	-	1	-	-	-	-	-	-	-	-	4	4

Tabelle A5: Arbeitsstätten und Beschäftigte nach Gemeinden und Abteilungen der ÖNACE 1995

ÖNACE 1995	Arbeitsstätten insgesamt	davon mit ... unselbständig Beschäftigten											Beschäftigte insgesamt	darunter unselbst. Beschäftigte
		0	1	2 - 4	5 - 9	10 - 19	20 - 49	50 - 99	100 - 199	200 - 499	500 - 999	1000 und mehr		
M Unterrichtswesen	3	-	-	1	1	-	1	-	-	-	-	-	35	35
MA Unterrichtswesen	3	-	-	1	1	-	1	-	-	-	-	-	35	35
80 Unterrichtswesen	3	-	-	1	1	-	1	-	-	-	-	-	35	35
N Gesundheits-, Veterinär- u. Sozialw.	2	1	-	-	1	-	-	-	-	-	-	-	7	5
NA Gesundheits-, Veterinär- u. Sozialw.	2	1	-	-	1	-	-	-	-	-	-	-	7	5
85 Gesundheits-, Veterinär- u. Sozialw.	2	1	-	-	1	-	-	-	-	-	-	-	7	5
O Erbring.v.sonst.öffentl.u.pers.Dienstl.	2	-	2	-	-	-	-	-	-	-	-	-	3	2
OA Erbring.v.sonst.öffentl.u.pers.Dienstl.	2	-	2	-	-	-	-	-	-	-	-	-	3	2
91 Interessenvertretungen, Vereine	1	-	1	-	-	-	-	-	-	-	-	-	1	1
92 Kultur, Sport und Unterhaltung	1	-	1	-	-	-	-	-	-	-	-	-	2	1
70619 Prutz														
zusammen	69	16	12	17	15	5	3	1	-	-	-	-	444	387
D Sachgütererzeugung	10	1	1	2	5	-	1	-	-	-	-	-	76	65
DA H.v.Nahrungsm.u.Getränken,Tabakverarb.	4	-	-	1	3	-	-	-	-	-	-	-	27	21
15 H.v.Nahr.- u.Genussm.; Getränken	4	-	-	1	3	-	-	-	-	-	-	-	27	21
DB H.v.Textilien, Textilwaren u. Bekleidung	1	1	-	-	-	-	-	-	-	-	-	-	1	-
18 H.v.Bekleidung	1	1	-	-	-	-	-	-	-	-	-	-	1	-
DD Be- u. Verarb. v. Holz (o.H.v.Möbeln)	3	-	1	1	-	-	1	-	-	-	-	-	32	30
20 Be- u. Verarb. v. Holz (o.H.v.Möbeln)	3	-	1	1	-	-	1	-	-	-	-	-	32	30
DJ Metallerz.u.-bearbeitung, H.v.Metallerz.	1	-	-	-	1	-	-	-	-	-	-	-	10	9
28 H.v.Metallerzeugnissen	1	-	-	-	1	-	-	-	-	-	-	-	10	9
DN H.v.sonst. Erzeugnissen,Rückgewinnung	1	-	-	-	1	-	-	-	-	-	-	-	6	5
36 H.v.sonstigen Erzeugnissen	1	-	-	-	1	-	-	-	-	-	-	-	6	5
E Energie- und Wasserversorgung	2	-	-	-	-	1	1	-	-	-	-	-	57	57
EA Energie- und Wasserversorgung	2	-	-	-	-	1	1	-	-	-	-	-	57	57
40 Energieversorgung	2	-	-	-	-	1	1	-	-	-	-	-	57	57
F Bauwesen	7	-	2	1	3	1	-	-	-	-	-	-	49	41
FA Bauwesen	7	-	2	1	3	1	-	-	-	-	-	-	49	41
45 Bauwesen	7	-	2	1	3	1	-	-	-	-	-	-	49	41
G Handel, Rep. v.Kfz u.Gebrauchsgütern	12	2	1	6	2	-	1	-	-	-	-	-	59	50
GA Handel, Rep. v.Kfz u.Gebrauchsgütern	12	2	1	6	2	-	1	-	-	-	-	-	59	50
50 Kfz-Handel, Rep. v.Kfz, Tankstellen	1	-	-	1	-	-	-	-	-	-	-	-	5	4
51 Handelsvermittlung u.GH (o.H.m.Kfz)	1	-	-	1	-	-	-	-	-	-	-	-	2	2
52 EH (o.Kfz,o.Tankst.), Rep.v.Gebr.g.	10	2	1	4	2	-	1	-	-	-	-	-	52	44
H Beherbergungs- und Gaststättenw.	12	5	4	2	-	1	-	-	-	-	-	-	36	22
HA Beherbergungs- und Gaststättenw.	12	5	4	2	-	1	-	-	-	-	-	-	36	22
55 Beherbergungs- und Gaststättenw.	12	5	4	2	-	1	-	-	-	-	-	-	36	22
I Verkehr und Nachrichtenübermittlung	5	2	1	1	1	-	-	-	-	-	-	-	15	14
IA Verkehr und Nachrichtenübermittlung	5	2	1	1	1	-	-	-	-	-	-	-	15	14
60 Landverkehr,Transp. i. Rohrfernleit.	2	1	-	1	-	-	-	-	-	-	-	-	5	4
63 Hilfs-u.Nebentät.f.d.Verk., Reisebür.	1	-	1	-	-	-	-	-	-	-	-	-	1	1
64 Nachrichtenübermittlung	2	1	-	-	1	-	-	-	-	-	-	-	9	9
J Kredit- und Versicherungswesen	4	2	-	1	-	1	-	-	-	-	-	-	22	20
JA Kredit- und Versicherungswesen	4	2	-	1	-	1	-	-	-	-	-	-	22	20
65 Kreditwesen	2	-	-	1	-	1	-	-	-	-	-	-	20	20
67 M.d.Kredit-u.Vers.w.verbund.Tätigk.	2	2	-	-	-	-	-	-	-	-	-	-	2	-

Tabelle A5: Arbeitsstätten und Beschäftigte nach Gemeinden und Abteilungen der ÖNACE 1995

ÖNACE 1995	Arbeitsstätten insgesamt	davon mit ... unselbständig Beschäftigten										Beschäftigte insgesamt	darunter unselbst. Beschäftigte	
		0	1	2 - 4	5 - 9	10 - 19	20 - 49	50 - 99	100 - 199	200 - 499	500 - 999			1000 und mehr
K Realitätenwesen, Unternehmensdienstl.	2	1	1	-	-	-	-	-	-	-	-	-	3	1
KA Realitätenwesen, Unternehmensdienstl.	2	1	1	-	-	-	-	-	-	-	-	-	3	1
72 Datenverarbeitung u. Datenbanken	1	-	1	-	-	-	-	-	-	-	-	-	2	1
74 Erbring.v.unternehmensbez.Dienstl.	1	1	-	-	-	-	-	-	-	-	-	-	1	-
L Öffentl. Verwaltung, Sozialversich.	1	-	-	-	1	-	-	-	-	-	-	-	7	7
LA Öffentl. Verwaltung, Sozialversich.	1	-	-	-	1	-	-	-	-	-	-	-	7	7
75 Öffentl. Verwaltung, Sozialversich.	1	-	-	-	1	-	-	-	-	-	-	-	7	7
M Unterrichtswesen	4	-	-	1	1	1	-	1	-	-	-	-	87	87
MA Unterrichtswesen	4	-	-	1	1	1	-	1	-	-	-	-	87	87
80 Unterrichtswesen	4	-	-	1	1	1	-	1	-	-	-	-	87	87
N Gesundheits-, Veterinär- u. Sozialw.	2	-	-	-	2	-	-	-	-	-	-	-	12	11
NA Gesundheits-, Veterinär- u. Sozialw.	2	-	-	-	2	-	-	-	-	-	-	-	12	11
85 Gesundheits-, Veterinär- u. Sozialw.	2	-	-	-	2	-	-	-	-	-	-	-	12	11
O Erbring.v.sonst.öffentl.u.pers.Dienstl.	8	3	2	3	-	-	-	-	-	-	-	-	21	12
OA Erbring.v.sonst.öffentl.u.pers.Dienstl.	8	3	2	3	-	-	-	-	-	-	-	-	21	12
91 Interessenvertretungen, Vereine	1	-	-	1	-	-	-	-	-	-	-	-	3	3
92 Kultur, Sport und Unterhaltung	4	3	1	-	-	-	-	-	-	-	-	-	5	1
93 Erbring. v. sonst. Dienstleistungen	3	-	1	2	-	-	-	-	-	-	-	-	13	8
70620 Ried im Oberinntal														
zusammen	83	13	16	21	18	10	3	1	1	-	-	-	688	611
D Sachgüterzeugung	9	3	3	1	2	-	-	-	-	-	-	-	25	17
DA H.v.Nahrungsm.u.Getränken,Tabakverarb.	3	-	1	-	2	-	-	-	-	-	-	-	14	11
15 H.v.Nahr.- u.Genussm.; Getränken	3	-	1	-	2	-	-	-	-	-	-	-	14	11
DB H.v.Textilien, Textilwaren u. Bekleidung	1	1	-	-	-	-	-	-	-	-	-	-	1	-
17 H.v.Textilien u.Textilwaren (o. Bekl.)	1	1	-	-	-	-	-	-	-	-	-	-	1	-
DD Be- u. Verarb. v. Holz (o.H.v.Möbeln)	4	2	1	1	-	-	-	-	-	-	-	-	9	5
20 Be- u. Verarb. v. Holz (o.H.v.Möbeln)	4	2	1	1	-	-	-	-	-	-	-	-	9	5
DK Maschinenbau	1	-	1	-	-	-	-	-	-	-	-	-	1	1
29 Maschinenbau	1	-	1	-	-	-	-	-	-	-	-	-	1	1
F Bauwesen	15	1	1	4	4	2	2	-	1	-	-	-	271	262
FA Bauwesen	15	1	1	4	4	2	2	-	1	-	-	-	271	262
45 Bauwesen	15	1	1	4	4	2	2	-	1	-	-	-	271	262
G Handel, Rep. v.Kfz u.Gebrauchsgütern	12	1	3	4	1	3	-	-	-	-	-	-	76	63
GA Handel, Rep. v.Kfz u.Gebrauchsgütern	12	1	3	4	1	3	-	-	-	-	-	-	76	63
50 Kfz-Handel, Rep. v.Kfz, Tankstellen	2	-	-	1	1	-	-	-	-	-	-	-	13	11
51 Handelsvermittlung u.GH (o.H.m.Kfz)	2	1	-	-	-	1	-	-	-	-	-	-	12	10
52 EH (o.Kfz,o.Tankst.), Rep.v.Gebr.g.	8	-	3	3	-	2	-	-	-	-	-	-	51	42
H Beherbergungs- und Gaststättenw.	17	2	6	3	4	1	1	-	-	-	-	-	105	81
HA Beherbergungs- und Gaststättenw.	17	2	6	3	4	1	1	-	-	-	-	-	105	81
55 Beherbergungs- und Gaststättenw.	17	2	6	3	4	1	1	-	-	-	-	-	105	81
I Verkehr und Nachrichtenübermittlung	7	-	2	3	1	1	-	-	-	-	-	-	44	40
IA Verkehr und Nachrichtenübermittlung	7	-	2	3	1	1	-	-	-	-	-	-	44	40
60 Landverkehr,Transp. i. Rohrfernleit.	5	-	2	2	-	1	-	-	-	-	-	-	31	27
63 Hilfs-u.Nebentät.f.d.Verk., Reisebür.	1	-	-	1	-	-	-	-	-	-	-	-	4	4
64 Nachrichtenübermittlung	1	-	-	-	1	-	-	-	-	-	-	-	9	9
J Kredit- und Versicherungswesen	2	-	-	1	-	1	-	-	-	-	-	-	13	12
JA Kredit- und Versicherungswesen	2	-	-	1	-	1	-	-	-	-	-	-	13	12
65 Kreditwesen	1	-	-	-	-	1	-	-	-	-	-	-	10	10
67 M.d.Kredit-u.Vers.w.verbund.Tätigk.	1	-	-	1	-	-	-	-	-	-	-	-	3	2

Tabelle A5: Arbeitsstätten und Beschäftigte nach Gemeinden und Abteilungen der ÖNACE 1995

ÖNACE 1995	Arbeitsstätten insgesamt	davon mit ... unselbständig Beschäftigten										Beschäftigte insgesamt	darunter unselbst. Beschäftigte	
		0	1	2 - 4	5 - 9	10 - 19	20 - 49	50 - 99	100 - 199	200 - 499	500 - 999			1000 und mehr
K Realitätenwesen, Unternehmensdienstl.	8	4	-	2	1	1	-	-	-	-	-	-	33	22
KA Realitätenwesen, Unternehmensdienstl.	8	4	-	2	1	1	-	-	-	-	-	-	33	22
74 Erbring.v.unternehmensbez.Dienstl.	8	4	-	2	1	1	-	-	-	-	-	-	33	22
L Öffentl. Verwaltung, Sozialversich.	3	-	-	-	2	1	-	-	-	-	-	-	29	29
LA Öffentl. Verwaltung, Sozialversich.	3	-	-	-	2	1	-	-	-	-	-	-	29	29
75 Öffentl. Verwaltung, Sozialversich.	3	-	-	-	2	1	-	-	-	-	-	-	29	29
M Unterrichtswesen	3	-	-	-	3	-	-	-	-	-	-	-	20	20
MA Unterrichtswesen	3	-	-	-	3	-	-	-	-	-	-	-	20	20
80 Unterrichtswesen	3	-	-	-	3	-	-	-	-	-	-	-	20	20
N Gesundheits-, Veterinär- u. Sozialw.	5	2	-	2	-	-	-	1	-	-	-	-	66	61
NA Gesundheits-, Veterinär- u. Sozialw.	5	2	-	2	-	-	-	1	-	-	-	-	66	61
85 Gesundheits-, Veterinär- u. Sozialw.	5	2	-	2	-	-	-	1	-	-	-	-	66	61
O Erbring.v.sonst.öffentl.u.pers.Dienstl.	2	-	1	1	-	-	-	-	-	-	-	-	6	4
OA Erbring.v.sonst.öffentl.u.pers.Dienstl.	2	-	1	1	-	-	-	-	-	-	-	-	6	4
92 Kultur, Sport und Unterhaltung	1	-	1	-	-	-	-	-	-	-	-	-	2	1
93 Erbring. v. sonst. Dienstleistungen	1	-	-	1	-	-	-	-	-	-	-	-	4	3
70621 St. Anton am Arlberg														
zusammen	346	127	60	82	47	20	8	1	1	-	-	-	1620	1333
D Sachgütererzeugung	7	1	2	1	2	1	-	-	-	-	-	-	38	32
DA H.v.Nahrungsm.u.Getränken,Tabakverarb.	1	-	-	-	-	1	-	-	-	-	-	-	10	10
15 H.v.Nahr.- u.Genussm.; Getränken	1	-	-	-	-	1	-	-	-	-	-	-	10	10
DD Be- u. Verarb. v. Holz (o.H.v.Möbeln)	4	1	1	1	1	-	-	-	-	-	-	-	17	12
20 Be- u. Verarb. v. Holz (o.H.v.Möbeln)	4	1	1	1	1	-	-	-	-	-	-	-	17	12
DJ Metallz.u.-bearbeitung, H.v.Metallz.	1	-	1	-	-	-	-	-	-	-	-	-	1	1
28 H.v.Metallerzeugnissen	1	-	1	-	-	-	-	-	-	-	-	-	1	1
DN H.v.sonst. Erzeugnissen,Rückgewinnung	1	-	-	-	1	-	-	-	-	-	-	-	10	9
36 H.v.sonstigen Erzeugnissen	1	-	-	-	1	-	-	-	-	-	-	-	10	9
E Energie- und Wasserversorgung	1	-	-	-	-	-	1	-	-	-	-	-	42	42
EA Energie- und Wasserversorgung	1	-	-	-	-	-	1	-	-	-	-	-	42	42
40 Energieversorgung	1	-	-	-	-	-	1	-	-	-	-	-	42	42
F Bauwesen	4	1	-	3	-	-	-	-	-	-	-	-	16	11
FA Bauwesen	4	1	-	3	-	-	-	-	-	-	-	-	16	11
45 Bauwesen	4	1	-	3	-	-	-	-	-	-	-	-	16	11
G Handel, Rep. v.Kfz u.Gebrauchsgütern	56	20	9	11	10	6	-	-	-	-	-	-	224	187
GA Handel, Rep. v.Kfz u.Gebrauchsgütern	56	20	9	11	10	6	-	-	-	-	-	-	224	187
50 Kfz-Handel, Rep. v.Kfz, Tankstellen	2	-	1	1	-	-	-	-	-	-	-	-	4	3
51 Handelsvermittlung u.GH (o.H.m.Kfz)	4	1	-	2	-	1	-	-	-	-	-	-	27	23
52 EH (o.Kfz,o.Tankst.), Rep.v.Gebr.g.	50	19	8	8	10	5	-	-	-	-	-	-	193	161
H Beherbergungs- und Gaststättenw.	222	95	43	54	24	3	3	-	-	-	-	-	679	467
HA Beherbergungs- und Gaststättenw.	222	95	43	54	24	3	3	-	-	-	-	-	679	467
55 Beherbergungs- und Gaststättenw.	222	95	43	54	24	3	3	-	-	-	-	-	679	467
I Verkehr und Nachrichtenübermittlung	11	2	-	3	-	2	2	1	1	-	-	-	339	334
IA Verkehr und Nachrichtenübermittlung	11	2	-	3	-	2	2	1	1	-	-	-	339	334
60 Landverkehr,Transp. i. Rohrfernleit.	7	1	-	3	-	1	1	-	1	-	-	-	238	233
63 Hilfs-u.Nebentät.f.d.Verk., Reisebür.	3	1	-	-	-	-	1	1	-	-	-	-	84	84
64 Nachrichtenübermittlung	1	-	-	-	-	1	-	-	-	-	-	-	17	17

Tabelle A5: Arbeitsstätten und Beschäftigte nach Gemeinden und Abteilungen der ÖNACE 1995

ÖNACE 1995	Arbeitsstätten insgesamt	davon mit ... unselbständig Beschäftigten										Beschäftigte insgesamt	darunter unselbst. Beschäftigte	
		0	1	2 - 4	5 - 9	10 - 19	20 - 49	50 - 99	100 - 199	200 - 499	500 - 999			1000 und mehr
J Kredit- und Versicherungswesen	3	-	-	-	2	1	-	-	-	-	-	-	30	30
JA Kredit- und Versicherungswesen	3	-	-	-	2	1	-	-	-	-	-	-	30	30
65 Kreditwesen	3	-	-	-	2	1	-	-	-	-	-	-	30	30
K Realitätenwesen, Unternehmensdienstl.	15	6	4	3	1	1	-	-	-	-	-	-	43	31
KA Realitätenwesen, Unternehmensdienstl.	15	6	4	3	1	1	-	-	-	-	-	-	43	31
70 Realitätenwesen	2	1	-	1	-	-	-	-	-	-	-	-	3	2
71 Vermiet.bewegl.Sachen o.Bed.pers.	2	1	-	1	-	-	-	-	-	-	-	-	3	2
72 Datenverarbeitung u. Datenbanken	3	2	1	-	-	-	-	-	-	-	-	-	4	1
74 Erbring.v.unternehmensbez.Dienstl.	8	2	3	1	1	1	-	-	-	-	-	-	33	26
L Öffentl. Verwaltung, Sozialversich.	3	-	-	-	-	3	-	-	-	-	-	-	45	45
LA Öffentl. Verwaltung, Sozialversich.	3	-	-	-	-	3	-	-	-	-	-	-	45	45
75 Öffentl. Verwaltung, Sozialversich.	3	-	-	-	-	3	-	-	-	-	-	-	45	45
M Unterrichtswesen	6	-	-	2	2	1	1	-	-	-	-	-	57	55
MA Unterrichtswesen	6	-	-	2	2	1	1	-	-	-	-	-	57	55
80 Unterrichtswesen	6	-	-	2	2	1	1	-	-	-	-	-	57	55
N Gesundheits-, Veterinär- u. Sozialw.	4	-	-	-	3	1	-	-	-	-	-	-	27	26
NA Gesundheits-, Veterinär- u. Sozialw.	4	-	-	-	3	1	-	-	-	-	-	-	27	26
85 Gesundheits-, Veterinär- u. Sozialw.	4	-	-	-	3	1	-	-	-	-	-	-	27	26
O Erbring.v.sonst.öffentl.u.pers.Dienstl.	14	2	2	5	3	1	1	-	-	-	-	-	80	73
OA Erbring.v.sonst.öffentl.u.pers.Dienstl.	14	2	2	5	3	1	1	-	-	-	-	-	80	73
91 Interessenvertretungen, Vereine	1	-	1	-	-	-	-	-	-	-	-	-	1	1
92 Kultur, Sport und Unterhaltung	9	2	1	3	1	1	1	-	-	-	-	-	57	54
93 Erbring. v. sonst. Dienstleistungen	4	-	-	2	2	-	-	-	-	-	-	-	22	18
70622 Schönwies														
zusammen	41	8	6	14	6	5	1	1	-	-	-	-	300	273
D Sachgütererzeugung	10	2	-	2	1	3	1	1	-	-	-	-	180	175
DA H.v.Nahrungsm.u.Getränken,Tabakverarb.	1	-	-	-	-	-	-	1	-	-	-	-	93	93
15 H.v.Nahr.- u.Genussm.; Getränken	1	-	-	-	-	-	-	1	-	-	-	-	93	93
DD Be- u. Verarb. v. Holz (o.H.v.Möbeln)	3	2	-	-	1	-	-	-	-	-	-	-	8	5
20 Be- u. Verarb. v. Holz (o.H.v.Möbeln)	3	2	-	-	1	-	-	-	-	-	-	-	8	5
DI H.u.Bearb.v.Glas,H.v.W.a.Stein.u.Erden	3	-	-	1	-	1	1	-	-	-	-	-	50	50
26 H.u.Bea.v.Glas,H.v.W.a.Stein.u.Erden	3	-	-	1	-	1	1	-	-	-	-	-	50	50
DN H.v.sonst. Erzeugnissen,Rückgewinnung	3	-	-	1	-	2	-	-	-	-	-	-	29	27
36 H.v.sonstigen Erzeugnissen	3	-	-	1	-	2	-	-	-	-	-	-	29	27
F Bauwesen	3	-	1	1	1	-	-	-	-	-	-	-	9	8
FA Bauwesen	3	-	1	1	1	-	-	-	-	-	-	-	9	8
45 Bauwesen	3	-	1	1	1	-	-	-	-	-	-	-	9	8
G Handel, Rep. v.Kfz u.Gebrauchsgütern	6	2	2	2	-	-	-	-	-	-	-	-	12	7
GA Handel, Rep. v.Kfz u.Gebrauchsgütern	6	2	2	2	-	-	-	-	-	-	-	-	12	7
51 Handelsvermittlung u.GH (o.H.m.Kfz)	2	2	-	-	-	-	-	-	-	-	-	-	2	-
52 EH (o.Kfz,o.Tankst.), Rep.v.Gebr.g.	4	-	2	2	-	-	-	-	-	-	-	-	10	7
H Beherbergungs- und Gaststättenw.	4	-	1	3	-	-	-	-	-	-	-	-	12	8
HA Beherbergungs- und Gaststättenw.	4	-	1	3	-	-	-	-	-	-	-	-	12	8
55 Beherbergungs- und Gaststättenw.	4	-	1	3	-	-	-	-	-	-	-	-	12	8
I Verkehr und Nachrichtenübermittlung	6	1	1	1	2	1	-	-	-	-	-	-	37	33
IA Verkehr und Nachrichtenübermittlung	6	1	1	1	2	1	-	-	-	-	-	-	37	33
60 Landverkehr,Transp. i. Rohrfernleit.	5	1	1	1	1	1	-	-	-	-	-	-	31	27
64 Nachrichtenübermittlung	1	-	-	-	1	-	-	-	-	-	-	-	6	6

Tabelle A5: Arbeitsstätten und Beschäftigte nach Gemeinden und Abteilungen der ÖNACE 1995

ÖNACE 1995	Arbeitsstätten insgesamt	davon mit ... unselbständig Beschäftigten										Beschäftigte insgesamt	darunter unselbst. Beschäftigte	
		0	1	2 - 4	5 - 9	10 - 19	20 - 49	50 - 99	100 - 199	200 - 499	500 - 999			1000 und mehr
J Kredit- und Versicherungswesen	2	-	-	2	-	-	-	-	-	-	-	-	6	5
JA Kredit- und Versicherungswesen	2	-	-	2	-	-	-	-	-	-	-	-	6	5
65 Kreditwesen	1	-	-	1	-	-	-	-	-	-	-	-	3	3
67 M.d.Kredit-u.Vers.w.verbund.Tätigk.	1	-	-	1	-	-	-	-	-	-	-	-	3	2
K Realitätenwesen, Unternehmensdienstl.	5	2	1	1	1	-	-	-	-	-	-	-	15	10
KA Realitätenwesen, Unternehmensdienstl.	5	2	1	1	1	-	-	-	-	-	-	-	15	10
72 Datenverarbeitung u. Datenbanken	1	-	-	1	-	-	-	-	-	-	-	-	5	4
74 Erbring.v.unternehmensbez.Dienstl.	4	2	1	-	1	-	-	-	-	-	-	-	10	6
L Öffentl. Verwaltung, Sozialversich.	1	-	-	-	-	1	-	-	-	-	-	-	13	13
LA Öffentl. Verwaltung, Sozialversich.	1	-	-	-	-	1	-	-	-	-	-	-	13	13
75 Öffentl. Verwaltung, Sozialversich.	1	-	-	-	-	1	-	-	-	-	-	-	13	13
M Unterrichtswesen	2	-	-	1	1	-	-	-	-	-	-	-	12	12
MA Unterrichtswesen	2	-	-	1	1	-	-	-	-	-	-	-	12	12
80 Unterrichtswesen	2	-	-	1	1	-	-	-	-	-	-	-	12	12
N Gesundheits-, Veterinär- u. Sozialw.	1	-	-	1	-	-	-	-	-	-	-	-	3	2
NA Gesundheits-, Veterinär- u. Sozialw.	1	-	-	1	-	-	-	-	-	-	-	-	3	2
85 Gesundheits-, Veterinär- u. Sozialw.	1	-	-	1	-	-	-	-	-	-	-	-	3	2
O Erbring.v.sonst.öffentl.u.pers.Dienstl.	1	1	-	-	-	-	-	-	-	-	-	-	1	-
OA Erbring.v.sonst.öffentl.u.pers.Dienstl.	1	1	-	-	-	-	-	-	-	-	-	-	1	-
93 Erbring. v. sonst. Dienstleistungen	1	1	-	-	-	-	-	-	-	-	-	-	1	-
70623 See														
zusammen	57	10	13	20	10	4	-	-	-	-	-	-	238	178
D Sachgütererzeugung	7	1	1	4	1	-	-	-	-	-	-	-	23	17
DA H.v.Nahrungsm.u.Getränken,Tabakverarb.	2	1	-	1	-	-	-	-	-	-	-	-	6	4
15 H.v.Nahr.- u.Genussm.; Getränken	2	1	-	1	-	-	-	-	-	-	-	-	6	4
DD Be- u. Verarb. v. Holz (o.H.v.Möbeln)	1	-	1	-	-	-	-	-	-	-	-	-	2	1
20 Be- u. Verarb. v. Holz (o.H.v.Möbeln)	1	-	1	-	-	-	-	-	-	-	-	-	2	1
DJ Metallerg.u.-bearbeitung, H.v.Metallerg.	1	-	-	1	-	-	-	-	-	-	-	-	2	2
28 H.v.Metallergzeugnissen	1	-	-	1	-	-	-	-	-	-	-	-	2	2
DL H.v.Büromasch., Datenverarb.ger.	1	-	-	1	-	-	-	-	-	-	-	-	3	2
33 Medizin-,Mess-u.Regel.tech., Optik	1	-	-	1	-	-	-	-	-	-	-	-	3	2
DN H.v.sonst. Erzeugnissen,Rückgewinnung	2	-	-	1	1	-	-	-	-	-	-	-	10	8
36 H.v.sonstigen Erzeugnissen	2	-	-	1	1	-	-	-	-	-	-	-	10	8
F Bauwesen	3	-	-	1	1	1	-	-	-	-	-	-	26	22
FA Bauwesen	3	-	-	1	1	1	-	-	-	-	-	-	26	22
45 Bauwesen	3	-	-	1	1	1	-	-	-	-	-	-	26	22
G Handel, Rep. v.Kfz u.Gebrauchsgütern	10	-	5	3	2	-	-	-	-	-	-	-	37	24
GA Handel, Rep. v.Kfz u.Gebrauchsgütern	10	-	5	3	2	-	-	-	-	-	-	-	37	24
50 Kfz-Handel, Rep. v.Kfz, Tankstellen	2	-	1	1	-	-	-	-	-	-	-	-	6	5
51 Handelsvermittlung u.GH (o.H.m.Kfz)	2	-	1	1	-	-	-	-	-	-	-	-	6	3
52 EH (o.Kfz,o.Tankst.), Rep.v.Gebr.g.	6	-	3	1	2	-	-	-	-	-	-	-	25	16
H Beherbergungs- und Gaststättenw.	19	5	4	6	2	2	-	-	-	-	-	-	76	56
HA Beherbergungs- und Gaststättenw.	19	5	4	6	2	2	-	-	-	-	-	-	76	56
55 Beherbergungs- und Gaststättenw.	19	5	4	6	2	2	-	-	-	-	-	-	76	56
I Verkehr und Nachrichtenübermittlung	7	3	2	-	1	1	-	-	-	-	-	-	30	21
IA Verkehr und Nachrichtenübermittlung	7	3	2	-	1	1	-	-	-	-	-	-	30	21
60 Landverkehr,Transp. i. Rohrfernleit.	5	2	2	-	-	1	-	-	-	-	-	-	22	15

Tabelle A5: Arbeitsstätten und Beschäftigte nach Gemeinden und Abteilungen der ÖNACE 1995

ÖNACE 1995	Arbeitsstätten insgesamt	davon mit ... unselbständig Beschäftigten											Beschäftigte insgesamt	darunter unselbst. Beschäftigte	
		0	1	2 - 4	5 - 9	10 - 19	20 - 49	50 - 99	100 - 199	200 - 499	500 - 999	1000 und mehr			
63 Hilfs-u.Nebentät.f.d.Verk., Reisebür.	1	1	-	-	-	-	-	-	-	-	-	-	-	2	-
64 Nachrichtenübermittlung	1	-	-	-	1	-	-	-	-	-	-	-	-	6	6
J Kredit- und Versicherungswesen	1	-	-	1	-	-	-	-	-	-	-	-	-	3	3
JA Kredit- und Versicherungswesen	1	-	-	1	-	-	-	-	-	-	-	-	-	3	3
67 M.d.Kredit-u.Vers.w.verbund.Tätigk.	1	-	-	1	-	-	-	-	-	-	-	-	-	3	3
K Realitätenwesen, Unternehmensdienstl.	1	-	1	-	-	-	-	-	-	-	-	-	-	4	1
KA Realitätenwesen, Unternehmensdienstl.	1	-	1	-	-	-	-	-	-	-	-	-	-	4	1
74 Erbring.v.unternehmensbez.Dienstl.	1	-	1	-	-	-	-	-	-	-	-	-	-	4	1
L Öffentl. Verwaltung, Sozialversich.	1	-	-	1	-	-	-	-	-	-	-	-	-	4	4
LA Öffentl. Verwaltung, Sozialversich.	1	-	-	1	-	-	-	-	-	-	-	-	-	4	4
75 Öffentl. Verwaltung, Sozialversich.	1	-	-	1	-	-	-	-	-	-	-	-	-	4	4
M Unterrichtswesen	3	-	-	2	1	-	-	-	-	-	-	-	-	11	11
MA Unterrichtswesen	3	-	-	2	1	-	-	-	-	-	-	-	-	11	11
80 Unterrichtswesen	3	-	-	2	1	-	-	-	-	-	-	-	-	11	11
N Gesundheits-, Veterinär- u. Sozialw.	2	-	-	1	1	-	-	-	-	-	-	-	-	12	10
NA Gesundheits-, Veterinär- u. Sozialw.	2	-	-	1	1	-	-	-	-	-	-	-	-	12	10
85 Gesundheits-, Veterinär- u. Sozialw.	2	-	-	1	1	-	-	-	-	-	-	-	-	12	10
O Erbring.v.sonst.öffentl.u.pers.Dienstl.	3	1	-	1	1	-	-	-	-	-	-	-	-	12	9
OA Erbring.v.sonst.öffentl.u.pers.Dienstl.	3	1	-	1	1	-	-	-	-	-	-	-	-	12	9
92 Kultur, Sport und Unterhaltung	1	-	-	1	-	-	-	-	-	-	-	-	-	5	4
93 Erbring. v. sonst. Dienstleistungen	2	1	-	-	1	-	-	-	-	-	-	-	-	7	5
70624 Serfaus															
zusammen	191	97	28	36	16	10	3	1	-	-	-	-	-	662	522
D Sachgüterzeugung	6	2	-	2	1	1	-	-	-	-	-	-	-	28	22
DA H.v.Nahrungsm.u.Getränken,Tabakverarb.	2	-	-	1	-	1	-	-	-	-	-	-	-	15	13
15 H.v.Nahr.- u.Genussm.; Getränken	2	-	-	1	-	1	-	-	-	-	-	-	-	15	13
DD Be- u. Verarb. v. Holz (o.H.v.Möbeln)	1	1	-	-	-	-	-	-	-	-	-	-	-	1	-
20 Be- u. Verarb. v. Holz (o.H.v.Möbeln)	1	1	-	-	-	-	-	-	-	-	-	-	-	1	-
DE H.u.Verarb.v.Papier u.Pappe, Verlagsw.	1	1	-	-	-	-	-	-	-	-	-	-	-	1	-
22 Verlagsw., Druckerei,Vervielfältig.	1	1	-	-	-	-	-	-	-	-	-	-	-	1	-
DN H.v.sonst. Erzeugnissen,Rückgewinnung	2	-	-	1	1	-	-	-	-	-	-	-	-	11	9
36 H.v.sonstigen Erzeugnissen	2	-	-	1	1	-	-	-	-	-	-	-	-	11	9
E Energie- und Wasserversorgung	1	-	-	1	-	-	-	-	-	-	-	-	-	2	2
EA Energie- und Wasserversorgung	1	-	-	1	-	-	-	-	-	-	-	-	-	2	2
40 Energieversorgung	1	-	-	1	-	-	-	-	-	-	-	-	-	2	2
F Bauwesen	1	-	-	-	1	-	-	-	-	-	-	-	-	6	5
FA Bauwesen	1	-	-	-	1	-	-	-	-	-	-	-	-	6	5
45 Bauwesen	1	-	-	-	1	-	-	-	-	-	-	-	-	6	5
G Handel, Rep. v.Kfz u.Gebrauchsgütern	11	1	2	6	2	-	-	-	-	-	-	-	-	43	34
GA Handel, Rep. v.Kfz u.Gebrauchsgütern	11	1	2	6	2	-	-	-	-	-	-	-	-	43	34
52 EH (o.Kfz,o.Tankst.), Rep.v.Gebr.g.	11	1	2	6	2	-	-	-	-	-	-	-	-	43	34
H Beherbergungs- und Gaststättenw.	147	87	22	20	9	8	1	-	-	-	-	-	-	387	271
HA Beherbergungs- und Gaststättenw.	147	87	22	20	9	8	1	-	-	-	-	-	-	387	271
55 Beherbergungs- und Gaststättenw.	147	87	22	20	9	8	1	-	-	-	-	-	-	387	271
I Verkehr und Nachrichtenübermittlung	5	1	1	2	-	-	-	1	-	-	-	-	-	87	86
IA Verkehr und Nachrichtenübermittlung	5	1	1	2	-	-	-	1	-	-	-	-	-	87	86
60 Landverkehr,Transp. i. Rohrfernleit.	2	1	-	-	-	-	-	1	-	-	-	-	-	79	78

Tabelle A5: Arbeitsstätten und Beschäftigte nach Gemeinden und Abteilungen der ÖNACE 1995

ÖNACE 1995	Arbeitsstätten insgesamt	davon mit ... unselbständig Beschäftigten											Beschäftigte insgesamt	darunter unselbst. Beschäftigte
		0	1	2 - 4	5 - 9	10 - 19	20 - 49	50 - 99	100 - 199	200 - 499	500 - 999	1000 und mehr		
63 Hilfs-u.Nebentät.f.d.Verk., Reisebür.	2	-	1	1	-	-	-	-	-	-	-	-	5	5
64 Nachrichtenübermittlung	1	-	-	1	-	-	-	-	-	-	-	-	3	3
J Kredit- und Versicherungswesen	3	-	-	2	1	-	-	-	-	-	-	-	17	17
JA Kredit- und Versicherungswesen	3	-	-	2	1	-	-	-	-	-	-	-	17	17
65 Kreditwesen	3	-	-	2	1	-	-	-	-	-	-	-	17	17
K Realitätenwesen, Unternehmensdienstl.	5	4	-	-	-	-	1	-	-	-	-	-	26	24
KA Realitätenwesen, Unternehmensdienstl.	5	4	-	-	-	-	1	-	-	-	-	-	26	24
71 Vermiet.bewegl.Sachen o.Bed.pers.	5	4	-	-	-	-	1	-	-	-	-	-	26	24
L Öffentl. Verwaltung, Sozialversich.	2	-	-	1	-	1	-	-	-	-	-	-	20	20
LA Öffentl. Verwaltung, Sozialversich.	2	-	-	1	-	1	-	-	-	-	-	-	20	20
75 Öffentl. Verwaltung, Sozialversich.	2	-	-	1	-	1	-	-	-	-	-	-	20	20
M Unterrichtswesen	3	-	1	1	1	-	-	-	-	-	-	-	10	10
MA Unterrichtswesen	3	-	1	1	1	-	-	-	-	-	-	-	10	10
80 Unterrichtswesen	3	-	1	1	1	-	-	-	-	-	-	-	10	10
N Gesundheits-, Veterinär- u. Sozialw.	1	-	-	-	1	-	-	-	-	-	-	-	5	5
NA Gesundheits-, Veterinär- u. Sozialw.	1	-	-	-	1	-	-	-	-	-	-	-	5	5
85 Gesundheits-, Veterinär- u. Sozialw.	1	-	-	-	1	-	-	-	-	-	-	-	5	5
O Erbring.v.sonst.öffentl.u.pers.Dienstl.	6	2	2	1	-	-	1	-	-	-	-	-	31	26
OA Erbring.v.sonst.öffentl.u.pers.Dienstl.	6	2	2	1	-	-	1	-	-	-	-	-	31	26
91 Interessenvertretungen, Vereine	1	-	1	-	-	-	-	-	-	-	-	-	1	1
92 Kultur, Sport und Unterhaltung	3	1	1	-	-	-	1	-	-	-	-	-	26	22
93 Erbring. v. sonst. Dienstleistungen	2	1	-	1	-	-	-	-	-	-	-	-	4	3
70625 Spiss														
zusammen	9	2	1	5	-	1	-	-	-	-	-	-	42	31
D Sachgütererzeugung	1	-	-	1	-	-	-	-	-	-	-	-	3	2
DD Be- u. Verarb. v. Holz (o.H.v.Möbeln)	1	-	-	1	-	-	-	-	-	-	-	-	3	2
20 Be- u. Verarb. v. Holz (o.H.v.Möbeln)	1	-	-	1	-	-	-	-	-	-	-	-	3	2
H Beherbergungs- und Gaststättenw.	3	1	-	2	-	-	-	-	-	-	-	-	15	6
HA Beherbergungs- und Gaststättenw.	3	1	-	2	-	-	-	-	-	-	-	-	15	6
55 Beherbergungs- und Gaststättenw.	3	1	-	2	-	-	-	-	-	-	-	-	15	6
I Verkehr und Nachrichtenübermittlung	1	1	-	-	-	-	-	-	-	-	-	-	1	-
IA Verkehr und Nachrichtenübermittlung	1	1	-	-	-	-	-	-	-	-	-	-	1	-
63 Hilfs-u.Nebentät.f.d.Verk., Reisebür.	1	1	-	-	-	-	-	-	-	-	-	-	1	-
L Öffentl. Verwaltung, Sozialversich.	2	-	-	1	-	1	-	-	-	-	-	-	20	20
LA Öffentl. Verwaltung, Sozialversich.	2	-	-	1	-	1	-	-	-	-	-	-	20	20
75 Öffentl. Verwaltung, Sozialversich.	2	-	-	1	-	1	-	-	-	-	-	-	20	20
M Unterrichtswesen	2	-	1	1	-	-	-	-	-	-	-	-	3	3
MA Unterrichtswesen	2	-	1	1	-	-	-	-	-	-	-	-	3	3
80 Unterrichtswesen	2	-	1	1	-	-	-	-	-	-	-	-	3	3
70626 Stanz bei Landeck														
zusammen	17	3	4	6	3	1	-	-	-	-	-	-	73	56
D Sachgütererzeugung	4	1	1	2	-	-	-	-	-	-	-	-	11	7
DA H.v.Nahrungsm.u.Getränken,Tabakverarb.	1	1	-	-	-	-	-	-	-	-	-	-	1	-
15 H.v.Nahr.- u.Genussm.; Getränken	1	1	-	-	-	-	-	-	-	-	-	-	1	-
DN H.v.sonst. Erzeugnissen,Rückgewinnung	3	-	1	2	-	-	-	-	-	-	-	-	10	7
36 H.v.sonstigen Erzeugnissen	3	-	1	2	-	-	-	-	-	-	-	-	10	7

Tabelle A5: Arbeitsstätten und Beschäftigte nach Gemeinden und Abteilungen der ÖNACE 1995

ÖNACE 1995	Arbeitsstätten insgesamt	davon mit ... unselbständig Beschäftigten										Beschäftigte insgesamt	darunter unselbst. Beschäftigte	
		0	1	2 - 4	5 - 9	10 - 19	20 - 49	50 - 99	100 - 199	200 - 499	500 - 999			1000 und mehr
F Bauwesen	1	-	-	-	-	1	-	-	-	-	-	-	18	18
FA Bauwesen	1	-	-	-	-	1	-	-	-	-	-	-	18	18
45 Bauwesen	1	-	-	-	-	1	-	-	-	-	-	-	18	18
G Handel, Rep. v.Kfz u.Gebrauchsgütern	2	-	1	-	1	-	-	-	-	-	-	-	6	6
GA Handel, Rep. v.Kfz u.Gebrauchsgütern	2	-	1	-	1	-	-	-	-	-	-	-	6	6
51 Handelsvermittlung u.GH (o.H.m.Kfz)	1	-	-	-	1	-	-	-	-	-	-	-	5	5
52 EH (o.Kfz,o.Tankst.), Rep.v.Gebr.g.	1	-	1	-	-	-	-	-	-	-	-	-	1	1
H Beherbergungs- und Gaststättenw.	1	-	-	-	1	-	-	-	-	-	-	-	12	6
HA Beherbergungs- und Gaststättenw.	1	-	-	-	1	-	-	-	-	-	-	-	12	6
55 Beherbergungs- und Gaststättenw.	1	-	-	-	1	-	-	-	-	-	-	-	12	6
K Realitätenwesen, Unternehmensdienstl.	4	1	1	2	-	-	-	-	-	-	-	-	11	6
KA Realitätenwesen, Unternehmensdienstl.	4	1	1	2	-	-	-	-	-	-	-	-	11	6
74 Erbring.v.unternehmensbez.Dienstl.	4	1	1	2	-	-	-	-	-	-	-	-	11	6
L Öffentl. Verwaltung, Sozialversich.	1	-	-	-	1	-	-	-	-	-	-	-	6	6
LA Öffentl. Verwaltung, Sozialversich.	1	-	-	-	1	-	-	-	-	-	-	-	6	6
75 Öffentl. Verwaltung, Sozialversich.	1	-	-	-	1	-	-	-	-	-	-	-	6	6
M Unterrichtswesen	2	-	1	1	-	-	-	-	-	-	-	-	3	3
MA Unterrichtswesen	2	-	1	1	-	-	-	-	-	-	-	-	3	3
80 Unterrichtswesen	2	-	1	1	-	-	-	-	-	-	-	-	3	3
N Gesundheits-, Veterinär- u. Sozialw.	2	1	-	1	-	-	-	-	-	-	-	-	6	4
NA Gesundheits-, Veterinär- u. Sozialw.	2	1	-	1	-	-	-	-	-	-	-	-	6	4
85 Gesundheits-, Veterinär- u. Sozialw.	2	1	-	1	-	-	-	-	-	-	-	-	6	4
70627 Strengen														
zusammen	32	14	3	7	6	1	-	1	-	-	-	-	181	156
D Sachgütererzeugung	6	3	1	1	-	1	-	-	-	-	-	-	20	15
DJ Metallverz.u.-bearbeitung, H.v.Metallverz.	2	1	1	-	-	-	-	-	-	-	-	-	3	1
28 H.v.Metallzerzeugnissen	2	1	1	-	-	-	-	-	-	-	-	-	3	1
DN H.v.sonst. Erzeugnissen,Rückgewinnung	4	2	-	1	-	1	-	-	-	-	-	-	17	14
36 H.v.sonstigen Erzeugnissen	4	2	-	1	-	1	-	-	-	-	-	-	17	14
F Bauwesen	4	-	-	2	1	-	-	1	-	-	-	-	100	96
FA Bauwesen	4	-	-	2	1	-	-	1	-	-	-	-	100	96
45 Bauwesen	4	-	-	2	1	-	-	1	-	-	-	-	100	96
G Handel, Rep. v.Kfz u.Gebrauchsgütern	6	4	-	1	1	-	-	-	-	-	-	-	16	10
GA Handel, Rep. v.Kfz u.Gebrauchsgütern	6	4	-	1	1	-	-	-	-	-	-	-	16	10
50 Kfz-Handel, Rep. v.Kfz, Tankstellen	2	1	-	1	-	-	-	-	-	-	-	-	6	4
51 Handelsvermittlung u.GH (o.H.m.Kfz)	1	1	-	-	-	-	-	-	-	-	-	-	1	-
52 EH (o.Kfz,o.Tankst.), Rep.v.Gebr.g.	3	2	-	-	1	-	-	-	-	-	-	-	9	6
H Beherbergungs- und Gaststättenw.	3	2	-	-	1	-	-	-	-	-	-	-	10	6
HA Beherbergungs- und Gaststättenw.	3	2	-	-	1	-	-	-	-	-	-	-	10	6
55 Beherbergungs- und Gaststättenw.	3	2	-	-	1	-	-	-	-	-	-	-	10	6
I Verkehr und Nachrichtenübermittlung	2	-	-	1	1	-	-	-	-	-	-	-	8	8
IA Verkehr und Nachrichtenübermittlung	2	-	-	1	1	-	-	-	-	-	-	-	8	8
60 Landverkehr,Transp. i. Rohrfernleit.	1	-	-	-	1	-	-	-	-	-	-	-	5	5
64 Nachrichtenübermittlung	1	-	-	1	-	-	-	-	-	-	-	-	3	3

Tabelle A5: Arbeitsstätten und Beschäftigte nach Gemeinden und Abteilungen der ÖNACE 1995

ÖNACE 1995	Arbeitsstätten insgesamt	davon mit ... unselbständig Beschäftigten											Beschäftigte insgesamt	darunter unselbst. Beschäftigte
		0	1	2 - 4	5 - 9	10 - 19	20 - 49	50 - 99	100 - 199	200 - 499	500 - 999	1000 und mehr		
J Kredit- und Versicherungswesen	2	1	-	1	-	-	-	-	-	-	-	-	3	2
JA Kredit- und Versicherungswesen	2	1	-	1	-	-	-	-	-	-	-	-	3	2
65 Kreditwesen	1	-	-	1	-	-	-	-	-	-	-	-	2	2
67 M.d.Kredit-u.Vers.w.verbund.Tätigk.	1	1	-	-	-	-	-	-	-	-	-	-	1	-
K Realitätenwesen, Unternehmensdienstl.	3	2	1	-	-	-	-	-	-	-	-	-	4	1
KA Realitätenwesen, Unternehmensdienstl.	3	2	1	-	-	-	-	-	-	-	-	-	4	1
72 Datenverarbeitung u. Datenbanken	1	1	-	-	-	-	-	-	-	-	-	-	2	-
74 Erbring.v.unternehmensbez.Dienstl.	2	1	1	-	-	-	-	-	-	-	-	-	2	1
L Öffentl. Verwaltung, Sozialversich.	1	-	-	-	1	-	-	-	-	-	-	-	9	9
LA Öffentl. Verwaltung, Sozialversich.	1	-	-	-	1	-	-	-	-	-	-	-	9	9
75 Öffentl. Verwaltung, Sozialversich.	1	-	-	-	1	-	-	-	-	-	-	-	9	9
M Unterrichtswesen	2	-	-	1	1	-	-	-	-	-	-	-	8	8
MA Unterrichtswesen	2	-	-	1	1	-	-	-	-	-	-	-	8	8
80 Unterrichtswesen	2	-	-	1	1	-	-	-	-	-	-	-	8	8
O Erbring.v.sonst.öffentl.u.pers.Dienstl.	3	2	1	-	-	-	-	-	-	-	-	-	3	1
OA Erbring.v.sonst.öffentl.u.pers.Dienstl.	3	2	1	-	-	-	-	-	-	-	-	-	3	1
91 Interessenvertretungen, Vereine	1	-	1	-	-	-	-	-	-	-	-	-	1	1
92 Kultur, Sport und Unterhaltung	2	2	-	-	-	-	-	-	-	-	-	-	2	-
70628 Tobadill														
zusammen	19	10	6	2	1	-	-	-	-	-	-	-	29	16
D Sachgüterzeugung	1	1	-	-	-	-	-	-	-	-	-	-	1	-
DN H.v.sonst. Erzeugnissen,Rückgewinnung	1	1	-	-	-	-	-	-	-	-	-	-	1	-
36 H.v.sonstigen Erzeugnissen	1	1	-	-	-	-	-	-	-	-	-	-	1	-
G Handel, Rep. v.Kfz u.Gebrauchsgütern	3	2	-	1	-	-	-	-	-	-	-	-	5	2
GA Handel, Rep. v.Kfz u.Gebrauchsgütern	3	2	-	1	-	-	-	-	-	-	-	-	5	2
51 Handelsvermittlung u.GH (o.H.m.Kfz)	1	1	-	-	-	-	-	-	-	-	-	-	1	-
52 EH (o.Kfz,o.Tankst.), Rep.v.Gebr.g.	2	1	-	1	-	-	-	-	-	-	-	-	4	2
H Beherbergungs- und Gaststättenw.	5	3	2	-	-	-	-	-	-	-	-	-	8	2
HA Beherbergungs- und Gaststättenw.	5	3	2	-	-	-	-	-	-	-	-	-	8	2
55 Beherbergungs- und Gaststättenw.	5	3	2	-	-	-	-	-	-	-	-	-	8	2
I Verkehr und Nachrichtenübermittlung	2	2	-	-	-	-	-	-	-	-	-	-	1	-
IA Verkehr und Nachrichtenübermittlung	2	2	-	-	-	-	-	-	-	-	-	-	1	-
60 Landverkehr,Transp. i. Rohrfernleit.	2	2	-	-	-	-	-	-	-	-	-	-	1	-
J Kredit- und Versicherungswesen	1	-	1	-	-	-	-	-	-	-	-	-	1	1
JA Kredit- und Versicherungswesen	1	-	1	-	-	-	-	-	-	-	-	-	1	1
65 Kreditwesen	1	-	1	-	-	-	-	-	-	-	-	-	1	1
K Realitätenwesen, Unternehmensdienstl.	1	1	-	-	-	-	-	-	-	-	-	-	1	-
KA Realitätenwesen, Unternehmensdienstl.	1	1	-	-	-	-	-	-	-	-	-	-	1	-
74 Erbring.v.unternehmensbez.Dienstl.	1	1	-	-	-	-	-	-	-	-	-	-	1	-
L Öffentl. Verwaltung, Sozialversich.	2	-	1	-	1	-	-	-	-	-	-	-	7	7
LA Öffentl. Verwaltung, Sozialversich.	2	-	1	-	1	-	-	-	-	-	-	-	7	7
75 Öffentl. Verwaltung, Sozialversich.	2	-	1	-	1	-	-	-	-	-	-	-	7	7
M Unterrichtswesen	2	-	1	1	-	-	-	-	-	-	-	-	3	3
MA Unterrichtswesen	2	-	1	1	-	-	-	-	-	-	-	-	3	3
80 Unterrichtswesen	2	-	1	1	-	-	-	-	-	-	-	-	3	3

Tabelle A5: Arbeitsstätten und Beschäftigte nach Gemeinden und Abteilungen der ÖNACE 1995

ÖNACE 1995	Arbeitsstätten insgesamt	davon mit ... unselbständig Beschäftigten											Beschäftigte insgesamt	darunter unselbst. Beschäftigte	
		0	1	2 - 4	5 - 9	10 - 19	20 - 49	50 - 99	100 - 199	200 - 499	500 - 999	1000 und mehr			
O Erbring.v.sonst.öffentl.u.pers.Dienstl.	2	1	1	-	-	-	-	-	-	-	-	-	-	2	1
OA Erbring.v.sonst.öffentl.u.pers.Dienstl.	2	1	1	-	-	-	-	-	-	-	-	-	-	2	1
91 Interessenvertretungen, Vereine	1	-	1	-	-	-	-	-	-	-	-	-	-	1	1
92 Kultur, Sport und Unterhaltung	1	1	-	-	-	-	-	-	-	-	-	-	-	1	-
70629 Tösens															
zusammen	22	10	3	7	2	-	-	-	-	-	-	-	-	56	36
D Sachgüterzeugung	4	2	1	-	1	-	-	-	-	-	-	-	-	14	9
DD Be- u. Verarb. v. Holz (o.H.v.Möbeln)	1	-	-	-	1	-	-	-	-	-	-	-	-	9	8
20 Be- u. Verarb. v. Holz (o.H.v.Möbeln)	1	-	-	-	1	-	-	-	-	-	-	-	-	9	8
DN H.v.sonst. Erzeugnissen,Rückgewinnung	3	2	1	-	-	-	-	-	-	-	-	-	-	5	1
36 H.v.sonstigen Erzeugnissen	3	2	1	-	-	-	-	-	-	-	-	-	-	5	1
F Bauwesen	2	-	2	-	-	-	-	-	-	-	-	-	-	4	2
FA Bauwesen	2	-	2	-	-	-	-	-	-	-	-	-	-	4	2
45 Bauwesen	2	-	2	-	-	-	-	-	-	-	-	-	-	4	2
G Handel, Rep. v.Kfz u.Gebrauchsgütern	3	3	-	-	-	-	-	-	-	-	-	-	-	3	-
GA Handel, Rep. v.Kfz u.Gebrauchsgütern	3	3	-	-	-	-	-	-	-	-	-	-	-	3	-
51 Handelsvermittlung u.GH (o.H.m.Kfz)	2	2	-	-	-	-	-	-	-	-	-	-	-	2	-
52 EH (o.Kfz,o.Tankst.), Rep.v.Gebr.g.	1	1	-	-	-	-	-	-	-	-	-	-	-	1	-
H Beherbergungs- und Gaststättenw.	4	4	-	-	-	-	-	-	-	-	-	-	-	8	-
HA Beherbergungs- und Gaststättenw.	4	4	-	-	-	-	-	-	-	-	-	-	-	8	-
55 Beherbergungs- und Gaststättenw.	4	4	-	-	-	-	-	-	-	-	-	-	-	8	-
I Verkehr und Nachrichtenübermittlung	2	-	-	2	-	-	-	-	-	-	-	-	-	6	5
IA Verkehr und Nachrichtenübermittlung	2	-	-	2	-	-	-	-	-	-	-	-	-	6	5
60 Landverkehr,Transp. i. Rohrfernleit.	1	-	-	1	-	-	-	-	-	-	-	-	-	3	2
64 Nachrichtenübermittlung	1	-	-	1	-	-	-	-	-	-	-	-	-	3	3
J Kredit- und Versicherungswesen	1	-	-	1	-	-	-	-	-	-	-	-	-	2	2
JA Kredit- und Versicherungswesen	1	-	-	1	-	-	-	-	-	-	-	-	-	2	2
65 Kreditwesen	1	-	-	1	-	-	-	-	-	-	-	-	-	2	2
L Öffentl. Verwaltung, Sozialversich.	1	-	-	-	1	-	-	-	-	-	-	-	-	6	6
LA Öffentl. Verwaltung, Sozialversich.	1	-	-	-	1	-	-	-	-	-	-	-	-	6	6
75 Öffentl. Verwaltung, Sozialversich.	1	-	-	-	1	-	-	-	-	-	-	-	-	6	6
M Unterrichtswesen	2	-	-	2	-	-	-	-	-	-	-	-	-	7	7
MA Unterrichtswesen	2	-	-	2	-	-	-	-	-	-	-	-	-	7	7
80 Unterrichtswesen	2	-	-	2	-	-	-	-	-	-	-	-	-	7	7
O Erbring.v.sonst.öffentl.u.pers.Dienstl.	3	1	-	2	-	-	-	-	-	-	-	-	-	6	5
OA Erbring.v.sonst.öffentl.u.pers.Dienstl.	3	1	-	2	-	-	-	-	-	-	-	-	-	6	5
90 Abwasser- u.Abfallbes.u.s.Entsorg.	1	-	-	1	-	-	-	-	-	-	-	-	-	3	3
91 Interessenvertretungen, Vereine	1	-	-	1	-	-	-	-	-	-	-	-	-	2	2
93 Erbring. v. sonst. Dienstleistungen	1	1	-	-	-	-	-	-	-	-	-	-	-	1	-
70630 Zams															
zusammen	171	34	29	35	26	18	23	3	2	1	-	-	-	2219	2086
C Bergbau;Gewinn.v.Steinen u.Erden	3	-	-	1	1	-	1	-	-	-	-	-	-	36	33
CB Erzbergb., Gewinnung v.Steinen u.Erden	3	-	-	1	1	-	1	-	-	-	-	-	-	36	33
14 Gew.v.Steinen u.Erden;sonst.Bergb.	3	-	-	1	1	-	1	-	-	-	-	-	-	36	33

Tabelle A5: Arbeitsstätten und Beschäftigte nach Gemeinden und Abteilungen der ÖNACE 1995

ÖNACE 1995	Arbeitsstätten insgesamt	davon mit ... unselbständig Beschäftigten											Beschäftigte insgesamt	darunter unselbst. Beschäftigte
		0	1	2 - 4	5 - 9	10 - 19	20 - 49	50 - 99	100 - 199	200 - 499	500 - 999	1000 und mehr		
D Sachgütererzeugung	13	2	2	2	2	3	2	-	-	-	-	-	131	121
DA H.v.Nahrungsm.u.Getränken,Tabakverarb.	3	-	1	-	1	-	1	-	-	-	-	-	32	30
15 H.v.Nahr.- u.Genussm.; Getränken	3	-	1	-	1	-	1	-	-	-	-	-	32	30
DD Be- u. Verarb. v. Holz (o.H.v.Möbeln)	4	1	1	1	-	1	-	-	-	-	-	-	20	15
20 Be- u. Verarb. v. Holz (o.H.v.Möbeln)	4	1	1	1	-	1	-	-	-	-	-	-	20	15
DH H.v.Gummi- und Kunststoffwaren	1	1	-	-	-	-	-	-	-	-	-	-	1	-
25 H.v.Gummi- und Kunststoffwaren	1	1	-	-	-	-	-	-	-	-	-	-	1	-
DI H.u.Bearb.v.Glas,H.v.W.a.Stein.u.Erden	1	-	-	-	-	1	-	-	-	-	-	-	20	19
26 H.u.Bea.v.Glas,H.v.W.a.Stein.u.Erden	1	-	-	-	-	1	-	-	-	-	-	-	20	19
DJ Metallerz.u.-bearbeitung, H.v.Metallerz.	1	-	-	-	-	-	1	-	-	-	-	-	34	34
28 H.v.Metallerzeugnissen	1	-	-	-	-	-	1	-	-	-	-	-	34	34
DK Maschinenbau	1	-	-	-	-	1	-	-	-	-	-	-	16	15
29 Maschinenbau	1	-	-	-	-	1	-	-	-	-	-	-	16	15
DN H.v.sonst. Erzeugnissen,Rückgewinnung	2	-	-	1	1	-	-	-	-	-	-	-	8	8
36 H.v.sonstigen Erzeugnissen	1	-	-	1	-	-	-	-	-	-	-	-	3	3
37 Rückgewinnung (Recycling)	1	-	-	-	1	-	-	-	-	-	-	-	5	5
E Energie- und Wasserversorgung	1	1	-	-	-	-	-	-	-	-	-	-	-	-
EA Energie- und Wasserversorgung	1	1	-	-	-	-	-	-	-	-	-	-	-	-
40 Energieversorgung	1	1	-	-	-	-	-	-	-	-	-	-	-	-
F Bauwesen	17	-	4	2	3	4	2	-	2	-	-	-	445	425
FA Bauwesen	17	-	4	2	3	4	2	-	2	-	-	-	445	425
45 Bauwesen	17	-	4	2	3	4	2	-	2	-	-	-	445	425
G Handel, Rep. v.Kfz u.Gebrauchsgütern	30	5	4	7	6	2	5	1	-	-	-	-	370	342
GA Handel, Rep. v.Kfz u.Gebrauchsgütern	30	5	4	7	6	2	5	1	-	-	-	-	370	342
50 Kfz-Handel, Rep. v.Kfz, Tankstellen	10	1	1	3	3	-	2	-	-	-	-	-	115	100
51 Handelsvermittlung u.GH (o.H.m.Kfz)	7	2	-	-	2	-	2	1	-	-	-	-	166	162
52 EH (o.Kfz,o.Tankst.), Rep.v.Gebr.g.	13	2	3	4	1	2	1	-	-	-	-	-	89	80
H Beherbergungs- und Gaststättenw.	28	7	6	7	3	4	1	-	-	-	-	-	156	127
HA Beherbergungs- und Gaststättenw.	28	7	6	7	3	4	1	-	-	-	-	-	156	127
55 Beherbergungs- und Gaststättenw.	28	7	6	7	3	4	1	-	-	-	-	-	156	127
I Verkehr und Nachrichtenübermittlung	8	-	1	2	2	2	-	1	-	-	-	-	99	92
IA Verkehr und Nachrichtenübermittlung	8	-	1	2	2	2	-	1	-	-	-	-	99	92
60 Landverkehr,Transp. i. Rohrfernleit.	5	-	1	-	2	1	-	1	-	-	-	-	84	77
63 Hilfs-u.Nebentät.f.d.Verk., Reisebür.	1	-	-	1	-	-	-	-	-	-	-	-	2	2
64 Nachrichtenübermittlung	2	-	-	1	-	1	-	-	-	-	-	-	13	13
J Kredit- und Versicherungswesen	8	5	-	1	1	-	1	-	-	-	-	-	46	39
JA Kredit- und Versicherungswesen	8	5	-	1	1	-	1	-	-	-	-	-	46	39
65 Kreditwesen	2	-	-	-	1	-	1	-	-	-	-	-	37	37
67 M.d.Kredit-u.Vers.w.verbund.Tätigk.	6	5	-	1	-	-	-	-	-	-	-	-	9	2
K Realitätenwesen, Unternehmensdienstl.	20	7	6	5	2	-	-	-	-	-	-	-	47	30
KA Realitätenwesen, Unternehmensdienstl.	20	7	6	5	2	-	-	-	-	-	-	-	47	30
72 Datenverarbeitung u. Datenbanken	3	1	1	1	-	-	-	-	-	-	-	-	5	3
74 Erbring.v.unternehmensbez.Dienstl.	17	6	5	4	2	-	-	-	-	-	-	-	42	27
L Öffentl. Verwaltung, Sozialversich.	2	-	-	-	-	-	2	-	-	-	-	-	45	45
LA Öffentl. Verwaltung, Sozialversich.	2	-	-	-	-	-	2	-	-	-	-	-	45	45
75 Öffentl. Verwaltung, Sozialversich.	2	-	-	-	-	-	2	-	-	-	-	-	45	45
M Unterrichtswesen	14	1	3	1	1	2	5	1	-	-	-	-	213	212
MA Unterrichtswesen	14	1	3	1	1	2	5	1	-	-	-	-	213	212
80 Unterrichtswesen	14	1	3	1	1	2	5	1	-	-	-	-	213	212

Tabelle A5: Arbeitsstätten und Beschäftigte nach Gemeinden und Abteilungen der ÖNACE 1995

ÖNACE 1995	Arbeitsstätten insgesamt	davon mit ... unselbständig Beschäftigten										Beschäftigte insgesamt	darunter unselbst. Beschäftigte	
		0	1	2 - 4	5 - 9	10 - 19	20 - 49	50 - 99	100 - 199	200 - 499	500 - 999			1000 und mehr
N Gesundheits-, Veterinär- u. Sozialw.	18	5	-	5	3	1	3	-	-	1	-	-	565	556
NA Gesundheits-, Veterinär- u. Sozialw.	18	5	-	5	3	1	3	-	-	1	-	-	565	556
85 Gesundheits-, Veterinär- u. Sozialw.	18	5	-	5	3	1	3	-	-	1	-	-	565	556
O Erbring.v.sonst.öffentl.u.pers.Dienstl.	9	1	3	2	2	-	1	-	-	-	-	-	66	64
OA Erbring.v.sonst.öffentl.u.pers.Dienstl.	9	1	3	2	2	-	1	-	-	-	-	-	66	64
90 Abwasser- u.Abfallbes.u.s.Entsorg.	2	-	1	1	-	-	-	-	-	-	-	-	5	5
91 Interessenvertretungen, Vereine	2	-	1	-	-	-	1	-	-	-	-	-	42	42
92 Kultur, Sport und Unterhaltung	1	-	-	-	1	-	-	-	-	-	-	-	8	7
93 Erbring. v. sonst. Dienstleistungen	4	1	1	1	1	-	-	-	-	-	-	-	11	10
70701 Abfaltersbach														
zusammen	20	6	-	7	2	3	1	-	1	-	-	-	248	233
D Sachgütererzeugung	5	1	-	1	1	1	-	-	1	-	-	-	158	153
DA H.v.Nahrungsm.u.Getränken,Tabakverarb.	1	-	-	1	-	-	-	-	-	-	-	-	4	3
15 H.v.Nahr.- u.Genussm.; Getränken	1	-	-	1	-	-	-	-	-	-	-	-	4	3
DD Be- u. Verarb. v. Holz (o.H.v.Möbeln)	2	1	-	-	1	-	-	-	-	-	-	-	11	8
20 Be- u. Verarb. v. Holz (o.H.v.Möbeln)	2	1	-	-	1	-	-	-	-	-	-	-	11	8
DJ Metallerg.u.-bearbeitung, H.v.Metallerg.	1	-	-	-	-	-	-	-	1	-	-	-	130	130
28 H.v.Metallergzeugnissen	1	-	-	-	-	-	-	-	1	-	-	-	130	130
DN H.v.sonst. Erzeugnissen,Rückgewinnung	1	-	-	-	-	1	-	-	-	-	-	-	13	12
36 H.v.sonstigen Erzeugnissen	1	-	-	-	-	1	-	-	-	-	-	-	13	12
G Handel, Rep. v.Kfz u.Gebrauchsgütern	3	1	-	-	-	2	-	-	-	-	-	-	26	24
GA Handel, Rep. v.Kfz u.Gebrauchsgütern	3	1	-	-	-	2	-	-	-	-	-	-	26	24
51 Handelsvermittlung u.GH (o.H.m.Kfz)	1	1	-	-	-	-	-	-	-	-	-	-	1	-
52 EH (o.Kfz,o.Tankst.), Rep.v.Gebr.g.	2	-	-	-	-	2	-	-	-	-	-	-	25	24
H Beherbergungs- und Gaststättenw.	2	2	-	-	-	-	-	-	-	-	-	-	4	-
HA Beherbergungs- und Gaststättenw.	2	2	-	-	-	-	-	-	-	-	-	-	4	-
55 Beherbergungs- und Gaststättenw.	2	2	-	-	-	-	-	-	-	-	-	-	4	-
I Verkehr und Nachrichtenübermittlung	2	1	-	1	-	-	-	-	-	-	-	-	4	3
IA Verkehr und Nachrichtenübermittlung	2	1	-	1	-	-	-	-	-	-	-	-	4	3
60 Landverkehr,Transp. i. Rohrfernleit.	1	1	-	-	-	-	-	-	-	-	-	-	1	-
64 Nachrichtenübermittlung	1	-	-	1	-	-	-	-	-	-	-	-	3	3
J Kredit- und Versicherungswesen	1	-	-	1	-	-	-	-	-	-	-	-	2	2
JA Kredit- und Versicherungswesen	1	-	-	1	-	-	-	-	-	-	-	-	2	2
65 Kreditwesen	1	-	-	1	-	-	-	-	-	-	-	-	2	2
K Realitätenwesen, Unternehmensdienstl.	1	1	-	-	-	-	-	-	-	-	-	-	1	-
KA Realitätenwesen, Unternehmensdienstl.	1	1	-	-	-	-	-	-	-	-	-	-	1	-
74 Erbring.v.unternehmensbez.Dienstl.	1	1	-	-	-	-	-	-	-	-	-	-	1	-
L Öffentl. Verwaltung, Sozialversich.	1	-	-	-	1	-	-	-	-	-	-	-	7	7
LA Öffentl. Verwaltung, Sozialversich.	1	-	-	-	1	-	-	-	-	-	-	-	7	7
75 Öffentl. Verwaltung, Sozialversich.	1	-	-	-	1	-	-	-	-	-	-	-	7	7
M Unterrichtswesen	3	-	-	2	-	-	1	-	-	-	-	-	38	38
MA Unterrichtswesen	3	-	-	2	-	-	1	-	-	-	-	-	38	38
80 Unterrichtswesen	3	-	-	2	-	-	1	-	-	-	-	-	38	38
N Gesundheits-, Veterinär- u. Sozialw.	2	-	-	2	-	-	-	-	-	-	-	-	8	6
NA Gesundheits-, Veterinär- u. Sozialw.	2	-	-	2	-	-	-	-	-	-	-	-	8	6
85 Gesundheits-, Veterinär- u. Sozialw.	2	-	-	2	-	-	-	-	-	-	-	-	8	6

Tabelle A5: Arbeitsstätten und Beschäftigte nach Gemeinden und Abteilungen der ÖNACE 1995

ÖNACE 1995	Arbeitsstätten insgesamt	davon mit ... unselbständig Beschäftigten										Beschäftigte insgesamt	darunter unselbst. Beschäftigte	
		0	1	2 - 4	5 - 9	10 - 19	20 - 49	50 - 99	100 - 199	200 - 499	500 - 999			1000 und mehr
70702 Ainet														
zusammen	32	14	4	6	6	1	1	-	-	-	-	-	123	97
C Bergbau; Gewinn v. Steinen u. Erden	1	-	1	-	-	-	-	-	-	-	-	-	1	1
CB Erzbergb., Gewinnung v. Steinen u. Erden	1	-	1	-	-	-	-	-	-	-	-	-	1	1
14 Gew. v. Steinen u. Erden; sonst. Bergb.	1	-	1	-	-	-	-	-	-	-	-	-	1	1
D Sachgütererzeugung	4	2	-	-	1	1	-	-	-	-	-	-	21	19
DD Be- u. Verarb. v. Holz (o.H.v.Möbeln)	2	1	-	-	-	1	-	-	-	-	-	-	14	13
20 Be- u. Verarb. v. Holz (o.H.v.Möbeln)	2	1	-	-	-	1	-	-	-	-	-	-	14	13
DN H.v.sonst. Erzeugnissen, Rückgewinnung	2	1	-	-	1	-	-	-	-	-	-	-	7	6
36 H.v.sonstigen Erzeugnissen	2	1	-	-	1	-	-	-	-	-	-	-	7	6
E Energie- und Wasserversorgung	1	-	-	1	-	-	-	-	-	-	-	-	4	3
EA Energie- und Wasserversorgung	1	-	-	1	-	-	-	-	-	-	-	-	4	3
40 Energieversorgung	1	-	-	1	-	-	-	-	-	-	-	-	4	3
F Bauwesen	9	7	-	-	2	-	-	-	-	-	-	-	21	12
FA Bauwesen	9	7	-	-	2	-	-	-	-	-	-	-	21	12
45 Bauwesen	9	7	-	-	2	-	-	-	-	-	-	-	21	12
G Handel, Rep. v. Kfz u. Gebrauchsgütern	4	2	-	1	-	-	1	-	-	-	-	-	32	27
GA Handel, Rep. v. Kfz u. Gebrauchsgütern	4	2	-	1	-	-	1	-	-	-	-	-	32	27
51 Handelsvermittlung u. GH (o.H.m.Kfz)	1	1	-	-	-	-	-	-	-	-	-	-	1	-
52 EH (o.Kfz, o.Tankst.), Rep. v. Gebr.g.	3	1	-	1	-	-	1	-	-	-	-	-	31	27
H Beherbergungs- und Gaststättenw.	4	-	3	1	-	-	-	-	-	-	-	-	11	6
HA Beherbergungs- und Gaststättenw.	4	-	3	1	-	-	-	-	-	-	-	-	11	6
55 Beherbergungs- und Gaststättenw.	4	-	3	1	-	-	-	-	-	-	-	-	11	6
I Verkehr und Nachrichtenübermittlung	2	-	-	1	1	-	-	-	-	-	-	-	11	10
IA Verkehr und Nachrichtenübermittlung	2	-	-	1	1	-	-	-	-	-	-	-	11	10
60 Landverkehr, Transp. i. Rohrfernleit.	1	-	-	1	-	-	-	-	-	-	-	-	5	4
64 Nachrichtenübermittlung	1	-	-	-	1	-	-	-	-	-	-	-	6	6
J Kredit- und Versicherungswesen	1	-	-	1	-	-	-	-	-	-	-	-	2	2
JA Kredit- und Versicherungswesen	1	-	-	1	-	-	-	-	-	-	-	-	2	2
65 Kreditwesen	1	-	-	1	-	-	-	-	-	-	-	-	2	2
K Realitätenwesen, Unternehmensdienstl.	2	2	-	-	-	-	-	-	-	-	-	-	1	-
KA Realitätenwesen, Unternehmensdienstl.	2	2	-	-	-	-	-	-	-	-	-	-	1	-
72 Datenverarbeitung u. Datenbanken	1	1	-	-	-	-	-	-	-	-	-	-	1	-
74 Erbring. v. unternehmensbez. Dienstl.	1	1	-	-	-	-	-	-	-	-	-	-	-	-
L Öffentl. Verwaltung, Sozialversich.	1	-	-	-	1	-	-	-	-	-	-	-	8	8
LA Öffentl. Verwaltung, Sozialversich.	1	-	-	-	1	-	-	-	-	-	-	-	8	8
75 Öffentl. Verwaltung, Sozialversich.	1	-	-	-	1	-	-	-	-	-	-	-	8	8
M Unterrichtswesen	2	-	-	1	1	-	-	-	-	-	-	-	9	9
MA Unterrichtswesen	2	-	-	1	1	-	-	-	-	-	-	-	9	9
80 Unterrichtswesen	2	-	-	1	1	-	-	-	-	-	-	-	9	9
O Erbring. v. sonst. öffentl. u. pers. Dienstl.	1	1	-	-	-	-	-	-	-	-	-	-	2	-
OA Erbring. v. sonst. öffentl. u. pers. Dienstl.	1	1	-	-	-	-	-	-	-	-	-	-	2	-
92 Kultur, Sport und Unterhaltung	1	1	-	-	-	-	-	-	-	-	-	-	2	-

Tabelle A5: Arbeitsstätten und Beschäftigte nach Gemeinden und Abteilungen der ÖNACE 1995

ÖNACE 1995	Arbeitsstätten insgesamt	davon mit ... unselbständig Beschäftigten										Beschäftigte insgesamt	darunter unselbst. Beschäftigte	
		0	1	2 - 4	5 - 9	10 - 19	20 - 49	50 - 99	100 - 199	200 - 499	500 - 999			1000 und mehr
70703 Amlach														
zusammen	15	3	5	4	1	-	2	-	-	-	-	-	85	65
D Sachgütererzeugung	1	-	1	-	-	-	-	-	-	-	-	-	2	1
DN H.v.sonst. Erzeugnissen,Rückgewinnung	1	-	1	-	-	-	-	-	-	-	-	-	2	1
36 H.v.sonstigen Erzeugnissen	1	-	1	-	-	-	-	-	-	-	-	-	2	1
E Energie- und Wasserversorgung	1	-	-	-	-	-	1	-	-	-	-	-	24	24
EA Energie- und Wasserversorgung	1	-	-	-	-	-	1	-	-	-	-	-	24	24
40 Energieversorgung	1	-	-	-	-	-	1	-	-	-	-	-	24	24
H Beherbergungs- und Gaststättenw.	10	3	2	3	1	-	1	-	-	-	-	-	53	36
HA Beherbergungs- und Gaststättenw.	10	3	2	3	1	-	1	-	-	-	-	-	53	36
55 Beherbergungs- und Gaststättenw.	10	3	2	3	1	-	1	-	-	-	-	-	53	36
I Verkehr und Nachrichtenübermittlung	1	-	-	1	-	-	-	-	-	-	-	-	3	2
IA Verkehr und Nachrichtenübermittlung	1	-	-	1	-	-	-	-	-	-	-	-	3	2
60 Landverkehr,Transp. i. Rohrfernleit.	1	-	-	1	-	-	-	-	-	-	-	-	3	2
L Öffentl. Verwaltung, Sozialversich.	1	-	1	-	-	-	-	-	-	-	-	-	1	1
LA Öffentl. Verwaltung, Sozialversich.	1	-	1	-	-	-	-	-	-	-	-	-	1	1
75 Öffentl. Verwaltung, Sozialversich.	1	-	1	-	-	-	-	-	-	-	-	-	1	1
O Erbring.v.sonst.öffentl.u.pers.Dienstl.	1	-	1	-	-	-	-	-	-	-	-	-	2	1
OA Erbring.v.sonst.öffentl.u.pers.Dienstl.	1	-	1	-	-	-	-	-	-	-	-	-	2	1
92 Kultur, Sport und Unterhaltung	1	-	1	-	-	-	-	-	-	-	-	-	2	1
70704 Anras														
zusammen	29	7	6	7	5	3	-	1	-	-	-	-	192	172
C Bergbau;Gewinn.v.Steinen u.Erden	1	-	-	1	-	-	-	-	-	-	-	-	2	2
CB Erzbergb., Gewinnung v.Steinen u.Erden	1	-	-	1	-	-	-	-	-	-	-	-	2	2
14 Gew.v.Steinen u.Erden;sonst.Bergb.	1	-	-	1	-	-	-	-	-	-	-	-	2	2
D Sachgütererzeugung	3	1	-	1	-	-	-	1	-	-	-	-	84	82
DD Be- u. Verarb. v. Holz (o.H.v.Möbeln)	1	1	-	-	-	-	-	-	-	-	-	-	1	-
20 Be- u. Verarb. v. Holz (o.H.v.Möbeln)	1	1	-	-	-	-	-	-	-	-	-	-	1	-
DJ Metallierz.u.-bearbeitung, H.v.Metallierz.	1	-	-	-	-	-	-	1	-	-	-	-	80	80
28 H.v.Metallierzeugnissen	1	-	-	-	-	-	-	1	-	-	-	-	80	80
DN H.v.sonst. Erzeugnissen,Rückgewinnung	1	-	-	1	-	-	-	-	-	-	-	-	3	2
36 H.v.sonstigen Erzeugnissen	1	-	-	1	-	-	-	-	-	-	-	-	3	2
F Bauwesen	4	-	1	1	2	-	-	-	-	-	-	-	20	17
FA Bauwesen	4	-	1	1	2	-	-	-	-	-	-	-	20	17
45 Bauwesen	4	-	1	1	2	-	-	-	-	-	-	-	20	17
G Handel, Rep. v.Kfz u.Gebrauchsgütern	5	4	1	-	-	-	-	-	-	-	-	-	11	1
GA Handel, Rep. v.Kfz u.Gebrauchsgütern	5	4	1	-	-	-	-	-	-	-	-	-	11	1
52 EH (o.Kfz,o.Tankst.), Rep.v.Gebr.g.	5	4	1	-	-	-	-	-	-	-	-	-	11	1
H Beherbergungs- und Gaststättenw.	3	1	1	-	-	1	-	-	-	-	-	-	14	11
HA Beherbergungs- und Gaststättenw.	3	1	1	-	-	1	-	-	-	-	-	-	14	11
55 Beherbergungs- und Gaststättenw.	3	1	1	-	-	1	-	-	-	-	-	-	14	11
I Verkehr und Nachrichtenübermittlung	3	-	1	-	1	1	-	-	-	-	-	-	22	21
IA Verkehr und Nachrichtenübermittlung	3	-	1	-	1	1	-	-	-	-	-	-	22	21
60 Landverkehr,Transp. i. Rohrfernleit.	2	-	-	-	1	1	-	-	-	-	-	-	21	20
63 Hilfs-u.Nebentät.f.d.Verk., Reisebür.	1	-	1	-	-	-	-	-	-	-	-	-	1	1

Tabelle A5: Arbeitsstätten und Beschäftigte nach Gemeinden und Abteilungen der ÖNACE 1995

ÖNACE 1995	Arbeitsstätten insgesamt	davon mit ... unselbständig Beschäftigten										Beschäftigte insgesamt	darunter unselbst. Beschäftigte	
		0	1	2 - 4	5 - 9	10 - 19	20 - 49	50 - 99	100 - 199	200 - 499	500 - 999			1000 und mehr
J Kredit- und Versicherungswesen	1	-	-	1	-	-	-	-	-	-	-	-	3	3
JA Kredit- und Versicherungswesen	1	-	-	1	-	-	-	-	-	-	-	-	3	3
65 Kreditwesen	1	-	-	1	-	-	-	-	-	-	-	-	3	3
L Öffentl. Verwaltung, Sozialversich.	2	-	-	-	1	1	-	-	-	-	-	-	19	19
LA Öffentl. Verwaltung, Sozialversich.	2	-	-	-	1	1	-	-	-	-	-	-	19	19
75 Öffentl. Verwaltung, Sozialversich.	2	-	-	-	1	1	-	-	-	-	-	-	19	19
M Unterrichtswesen	4	-	1	2	1	-	-	-	-	-	-	-	11	11
MA Unterrichtswesen	4	-	1	2	1	-	-	-	-	-	-	-	11	11
80 Unterrichtswesen	4	-	1	2	1	-	-	-	-	-	-	-	11	11
O Erbring.v.sonst.öffentl.u.pers.Dienstl.	3	1	1	1	-	-	-	-	-	-	-	-	6	5
OA Erbring.v.sonst.öffentl.u.pers.Dienstl.	3	1	1	1	-	-	-	-	-	-	-	-	6	5
90 Abwasser- u.Abfallbes.u.s.Entsorg.	1	-	-	1	-	-	-	-	-	-	-	-	4	4
91 Interessenvertretungen, Vereine	1	-	1	-	-	-	-	-	-	-	-	-	1	1
93 Erbring. v. sonst. Dienstleistungen	1	1	-	-	-	-	-	-	-	-	-	-	1	-
70705 Assling														
zusammen	57	13	8	20	8	3	5	-	-	-	-	-	364	321
D Sachgütererzeugung	11	4	-	1	2	-	4	-	-	-	-	-	170	155
DA H.v.Nahrungsm.u.Getränken,Tabakverarb.	1	-	-	-	-	-	1	-	-	-	-	-	43	40
15 H.v.Nahr.- u.Genussm.; Getränken	1	-	-	-	-	-	1	-	-	-	-	-	43	40
DD Be- u. Verarb. v. Holz (o.H.v.Möbeln)	6	2	-	1	1	-	2	-	-	-	-	-	93	84
20 Be- u. Verarb. v. Holz (o.H.v.Möbeln)	6	2	-	1	1	-	2	-	-	-	-	-	93	84
DJ Metallerz.u.-bearbeitung, H.v.Metallerz.	1	-	-	-	1	-	-	-	-	-	-	-	5	5
28 H.v.Metallerzeugnissen	1	-	-	-	1	-	-	-	-	-	-	-	5	5
DN H.v.sonst. Erzeugnissen,Rückgewinnung	3	2	-	-	-	-	1	-	-	-	-	-	29	26
36 H.v.sonstigen Erzeugnissen	3	2	-	-	-	-	1	-	-	-	-	-	29	26
E Energie- und Wasserversorgung	1	-	-	-	1	-	-	-	-	-	-	-	8	8
EA Energie- und Wasserversorgung	1	-	-	-	1	-	-	-	-	-	-	-	8	8
40 Energieversorgung	1	-	-	-	1	-	-	-	-	-	-	-	8	8
F Bauwesen	6	1	2	1	1	1	-	-	-	-	-	-	35	28
FA Bauwesen	6	1	2	1	1	1	-	-	-	-	-	-	35	28
45 Bauwesen	6	1	2	1	1	1	-	-	-	-	-	-	35	28
G Handel, Rep. v.Kfz u.Gebrauchsgütern	7	1	1	4	-	1	-	-	-	-	-	-	36	28
GA Handel, Rep. v.Kfz u.Gebrauchsgütern	7	1	1	4	-	1	-	-	-	-	-	-	36	28
50 Kfz-Handel, Rep. v.Kfz, Tankstellen	1	-	-	1	-	-	-	-	-	-	-	-	4	3
51 Handelsvermittlung u.GH (o.H.m.Kfz)	3	1	1	-	-	1	-	-	-	-	-	-	21	16
52 EH (o.Kfz,o.Tankst.), Rep.v.Gebr.g.	3	-	-	3	-	-	-	-	-	-	-	-	11	9
H Beherbergungs- und Gaststättenw.	8	2	3	1	2	-	-	-	-	-	-	-	27	18
HA Beherbergungs- und Gaststättenw.	8	2	3	1	2	-	-	-	-	-	-	-	27	18
55 Beherbergungs- und Gaststättenw.	8	2	3	1	2	-	-	-	-	-	-	-	27	18
I Verkehr und Nachrichtenübermittlung	6	3	-	2	1	-	-	-	-	-	-	-	14	13
IA Verkehr und Nachrichtenübermittlung	6	3	-	2	1	-	-	-	-	-	-	-	14	13
60 Landverkehr,Transp. i. Rohrfernleit.	4	3	-	1	-	-	-	-	-	-	-	-	4	3
64 Nachrichtenübermittlung	2	-	-	1	1	-	-	-	-	-	-	-	10	10
J Kredit- und Versicherungswesen	3	1	-	2	-	-	-	-	-	-	-	-	6	5
JA Kredit- und Versicherungswesen	3	1	-	2	-	-	-	-	-	-	-	-	6	5
65 Kreditwesen	2	-	-	2	-	-	-	-	-	-	-	-	5	5
67 M.d.Kredit-u.Vers.w.verbund.Tätigk.	1	1	-	-	-	-	-	-	-	-	-	-	1	-

Tabelle A5: Arbeitsstätten und Beschäftigte nach Gemeinden und Abteilungen der ÖNACE 1995

ÖNACE 1995	Arbeitsstätten insgesamt	davon mit ... unselbständig Beschäftigten										Beschäftigte insgesamt	darunter unselbst. Beschäftigte		
		0	1	2 - 4	5 - 9	10 - 19	20 - 49	50 - 99	100 - 199	200 - 499	500 - 999			1000 und mehr	
K Realitätenwesen, Unternehmensdienstl.	1	-	-	1	-	-	-	-	-	-	-	-	-	2	2
KA Realitätenwesen, Unternehmensdienstl.	1	-	-	1	-	-	-	-	-	-	-	-	-	2	2
74 Erbring.v.unternehmensbez.Dienstl.	1	-	-	1	-	-	-	-	-	-	-	-	-	2	2
L Öffentl. Verwaltung, Sozialversich.	1	-	-	-	-	1	-	-	-	-	-	-	-	13	13
LA Öffentl. Verwaltung, Sozialversich.	1	-	-	-	-	1	-	-	-	-	-	-	-	13	13
75 Öffentl. Verwaltung, Sozialversich.	1	-	-	-	-	1	-	-	-	-	-	-	-	13	13
M Unterrichtswesen	8	-	1	6	1	-	-	-	-	-	-	-	-	22	22
MA Unterrichtswesen	8	-	1	6	1	-	-	-	-	-	-	-	-	22	22
80 Unterrichtswesen	8	-	1	6	1	-	-	-	-	-	-	-	-	22	22
N Gesundheits-, Veterinär- u. Sozialw.	2	-	-	1	-	-	1	-	-	-	-	-	-	26	25
NA Gesundheits-, Veterinär- u. Sozialw.	2	-	-	1	-	-	1	-	-	-	-	-	-	26	25
85 Gesundheits-, Veterinär- u. Sozialw.	2	-	-	1	-	-	1	-	-	-	-	-	-	26	25
O Erbring.v.sonst.öffentl.u.pers.Dienstl.	3	1	1	1	-	-	-	-	-	-	-	-	-	5	4
OA Erbring.v.sonst.öffentl.u.pers.Dienstl.	3	1	1	1	-	-	-	-	-	-	-	-	-	5	4
90 Abwasser- u.Abfallbes.u.s.Entsorg.	1	-	-	1	-	-	-	-	-	-	-	-	-	3	3
92 Kultur, Sport und Unterhaltung	2	1	1	-	-	-	-	-	-	-	-	-	-	2	1
70706 Außervillgraten															
zusammen	26	5	7	9	2	2	1	-	-	-	-	-	-	118	90
D Sachgütererzeugung	4	-	-	1	1	1	1	-	-	-	-	-	-	54	44
DB H.v.Textilien, Textilwaren u. Bekleidung	1	-	-	-	-	1	-	-	-	-	-	-	-	17	15
18 H.v.Bekleidung	1	-	-	-	-	1	-	-	-	-	-	-	-	17	15
DD Be- u. Verarb. v. Holz (o.H.v.Möbeln)	1	-	-	-	1	-	-	-	-	-	-	-	-	8	5
20 Be- u. Verarb. v. Holz (o.H.v.Möbeln)	1	-	-	-	1	-	-	-	-	-	-	-	-	8	5
DN H.v.sonst. Erzeugnissen,Rückgewinnung	2	-	-	1	-	-	1	-	-	-	-	-	-	29	24
36 H.v.sonstigen Erzeugnissen	2	-	-	1	-	-	1	-	-	-	-	-	-	29	24
F Bauwesen	3	1	2	-	-	-	-	-	-	-	-	-	-	6	2
FA Bauwesen	3	1	2	-	-	-	-	-	-	-	-	-	-	6	2
45 Bauwesen	3	1	2	-	-	-	-	-	-	-	-	-	-	6	2
G Handel, Rep. v.Kfz u.Gebrauchsgütern	2	-	1	1	-	-	-	-	-	-	-	-	-	6	4
GA Handel, Rep. v.Kfz u.Gebrauchsgütern	2	-	1	1	-	-	-	-	-	-	-	-	-	6	4
52 EH (o.Kfz,o.Tankst.), Rep.v.Gebr.g.	2	-	1	1	-	-	-	-	-	-	-	-	-	6	4
H Beherbergungs- und Gaststättenw.	7	-	2	4	1	-	-	-	-	-	-	-	-	27	19
HA Beherbergungs- und Gaststättenw.	7	-	2	4	1	-	-	-	-	-	-	-	-	27	19
55 Beherbergungs- und Gaststättenw.	7	-	2	4	1	-	-	-	-	-	-	-	-	27	19
I Verkehr und Nachrichtenübermittlung	3	1	1	1	-	-	-	-	-	-	-	-	-	5	4
IA Verkehr und Nachrichtenübermittlung	3	1	1	1	-	-	-	-	-	-	-	-	-	5	4
60 Landverkehr,Transp. i. Rohrfernleit.	1	1	-	-	-	-	-	-	-	-	-	-	-	1	-
63 Hilfs-u.Nebentät.f.d.Verk., Reisebür.	1	-	1	-	-	-	-	-	-	-	-	-	-	1	1
64 Nachrichtenübermittlung	1	-	-	1	-	-	-	-	-	-	-	-	-	3	3
J Kredit- und Versicherungswesen	1	-	-	1	-	-	-	-	-	-	-	-	-	2	2
JA Kredit- und Versicherungswesen	1	-	-	1	-	-	-	-	-	-	-	-	-	2	2
65 Kreditwesen	1	-	-	1	-	-	-	-	-	-	-	-	-	2	2
K Realitätenwesen, Unternehmensdienstl.	2	2	-	-	-	-	-	-	-	-	-	-	-	2	-
KA Realitätenwesen, Unternehmensdienstl.	2	2	-	-	-	-	-	-	-	-	-	-	-	2	-
72 Datenverarbeitung u. Datenbanken	2	2	-	-	-	-	-	-	-	-	-	-	-	2	-

Tabelle A5: Arbeitsstätten und Beschäftigte nach Gemeinden und Abteilungen der ÖNACE 1995

ÖNACE 1995	Arbeitsstätten insgesamt	davon mit ... unselbständig Beschäftigten										Beschäftigte insgesamt	darunter unselbst. Beschäftigte		
		0	1	2 - 4	5 - 9	10 - 19	20 - 49	50 - 99	100 - 199	200 - 499	500 - 999			1000 und mehr	
L Öffentl. Verwaltung, Sozialversich.	1	-	-	-	-	1	-	-	-	-	-	-	-	11	11
LA Öffentl. Verwaltung, Sozialversich.	1	-	-	-	-	1	-	-	-	-	-	-	-	11	11
75 Öffentl. Verwaltung, Sozialversich.	1	-	-	-	-	1	-	-	-	-	-	-	-	11	11
M Unterrichtswesen	1	-	-	1	-	-	-	-	-	-	-	-	-	3	3
MA Unterrichtswesen	1	-	-	1	-	-	-	-	-	-	-	-	-	3	3
80 Unterrichtswesen	1	-	-	1	-	-	-	-	-	-	-	-	-	3	3
O Erbring.v.sonst.öffentl.u.pers.Dienstl.	2	1	1	-	-	-	-	-	-	-	-	-	-	2	1
OA Erbring.v.sonst.öffentl.u.pers.Dienstl.	2	1	1	-	-	-	-	-	-	-	-	-	-	2	1
90 Abwasser- u.Abfallbes.u.s.Entsorg.	1	-	1	-	-	-	-	-	-	-	-	-	-	2	1
93 Erbring. v. sonst. Dienstleistungen	1	1	-	-	-	-	-	-	-	-	-	-	-	-	-
70707 Dölsach															
zusammen	81	25	17	18	9	10	2	-	-	-	-	-	-	394	331
D Sachgütererzeugung	12	4	1	2	1	3	1	-	-	-	-	-	-	91	82
DA H.v.Nahrungsm.u.Getränken,Tabakverarb.	3	1	1	1	-	-	-	-	-	-	-	-	-	6	4
15 H.v.Nahr.- u.Genussm.; Getränken	3	1	1	1	-	-	-	-	-	-	-	-	-	6	4
DB H.v.Textilien, Textilwaren u. Bekleidung	1	1	-	-	-	-	-	-	-	-	-	-	-	1	-
18 H.v.Bekleidung	1	1	-	-	-	-	-	-	-	-	-	-	-	1	-
DC Ledererz. u. -verarbeitung, H.v.Schuhen	1	1	-	-	-	-	-	-	-	-	-	-	-	2	-
19 Ledererzeugung und -verarbeitung	1	1	-	-	-	-	-	-	-	-	-	-	-	2	-
DD Be- u. Verarb. v. Holz (o.H.v.Möbeln)	1	1	-	-	-	-	-	-	-	-	-	-	-	1	-
20 Be- u. Verarb. v. Holz (o.H.v.Möbeln)	1	1	-	-	-	-	-	-	-	-	-	-	-	1	-
DE H.u.Verarb.v.Papier u.Pappe, Verlagsw.	1	-	-	-	-	-	1	-	-	-	-	-	-	20	20
22 Verlagsw., Druckerei,Vervielfältig.	1	-	-	-	-	-	1	-	-	-	-	-	-	20	20
DH H.v.Gummi- und Kunststoffwaren	1	-	-	-	-	1	-	-	-	-	-	-	-	11	10
25 H.v.Gummi- und Kunststoffwaren	1	-	-	-	-	1	-	-	-	-	-	-	-	11	10
DJ Metallerrz.u.-bearbeitung, H.v.Metallerrz.	2	-	-	1	-	1	-	-	-	-	-	-	-	21	20
28 H.v.Metallerrzeugnissen	2	-	-	1	-	1	-	-	-	-	-	-	-	21	20
DK Maschinenbau	1	-	-	-	1	-	-	-	-	-	-	-	-	10	9
29 Maschinenbau	1	-	-	-	1	-	-	-	-	-	-	-	-	10	9
DN H.v.sonst. Erzeugnissen,Rückgewinnung	1	-	-	-	-	1	-	-	-	-	-	-	-	19	19
36 H.v.sonstigen Erzeugnissen	1	-	-	-	-	1	-	-	-	-	-	-	-	19	19
F Bauwesen	15	2	3	4	3	2	1	-	-	-	-	-	-	120	106
FA Bauwesen	15	2	3	4	3	2	1	-	-	-	-	-	-	120	106
45 Bauwesen	15	2	3	4	3	2	1	-	-	-	-	-	-	120	106
G Handel, Rep. v.Kfz u.Gebrauchsgütern	15	7	5	1	-	2	-	-	-	-	-	-	-	43	29
GA Handel, Rep. v.Kfz u.Gebrauchsgütern	15	7	5	1	-	2	-	-	-	-	-	-	-	43	29
50 Kfz-Handel, Rep. v.Kfz, Tankstellen	2	-	-	1	-	1	-	-	-	-	-	-	-	17	14
51 Handelsvermittlung u.GH (o.H.m.Kfz)	3	2	-	-	-	1	-	-	-	-	-	-	-	12	10
52 EH (o.Kfz,o.Tankst.), Rep.v.Gebr.g.	10	5	5	-	-	-	-	-	-	-	-	-	-	14	5
H Beherbergungs- und Gaststättenw.	9	2	4	2	1	-	-	-	-	-	-	-	-	25	15
HA Beherbergungs- und Gaststättenw.	9	2	4	2	1	-	-	-	-	-	-	-	-	25	15
55 Beherbergungs- und Gaststättenw.	9	2	4	2	1	-	-	-	-	-	-	-	-	25	15
I Verkehr und Nachrichtenübermittlung	4	2	2	-	-	-	-	-	-	-	-	-	-	5	2
IA Verkehr und Nachrichtenübermittlung	4	2	2	-	-	-	-	-	-	-	-	-	-	5	2
60 Landverkehr,Transp. i. Rohrfernleit.	2	2	-	-	-	-	-	-	-	-	-	-	-	3	-
63 Hilfs-u.Nebentät.f.d.Verk., Reisebür.	1	-	1	-	-	-	-	-	-	-	-	-	-	1	1
64 Nachrichtenübermittlung	1	-	1	-	-	-	-	-	-	-	-	-	-	1	1

Tabelle A5: Arbeitsstätten und Beschäftigte nach Gemeinden und Abteilungen der ÖNACE 1995

ÖNACE 1995	Arbeitsstätten insgesamt	davon mit ... unselbständig Beschäftigten										Beschäftigte insgesamt	darunter unselbst. Beschäftigte	
		0	1	2 - 4	5 - 9	10 - 19	20 - 49	50 - 99	100 - 199	200 - 499	500 - 999			1000 und mehr
J Kredit- und Versicherungswesen	1	-	-	-	1	-	-	-	-	-	-	-	5	5
JA Kredit- und Versicherungswesen	1	-	-	-	1	-	-	-	-	-	-	-	5	5
65 Kreditwesen	1	-	-	-	1	-	-	-	-	-	-	-	5	5
K Realitätenwesen, Unternehmensdienstl.	4	2	2	-	-	-	-	-	-	-	-	-	7	2
KA Realitätenwesen, Unternehmensdienstl.	4	2	2	-	-	-	-	-	-	-	-	-	7	2
71 Vermiet.bewegl.Sachen o.Bed.pers.	2	1	1	-	-	-	-	-	-	-	-	-	4	1
74 Erbring.v.unternehmensbez.Dienstl.	2	1	1	-	-	-	-	-	-	-	-	-	3	1
L Öffentl. Verwaltung, Sozialversich.	3	-	-	1	1	1	-	-	-	-	-	-	19	19
LA Öffentl. Verwaltung, Sozialversich.	3	-	-	1	1	1	-	-	-	-	-	-	19	19
75 Öffentl. Verwaltung, Sozialversich.	3	-	-	1	1	1	-	-	-	-	-	-	19	19
M Unterrichtswesen	2	-	-	-	1	1	-	-	-	-	-	-	20	20
MA Unterrichtswesen	2	-	-	-	1	1	-	-	-	-	-	-	20	20
80 Unterrichtswesen	2	-	-	-	1	1	-	-	-	-	-	-	20	20
N Gesundheits-, Veterinär- u. Sozialw.	3	2	-	1	-	-	-	-	-	-	-	-	5	2
NA Gesundheits-, Veterinär- u. Sozialw.	3	2	-	1	-	-	-	-	-	-	-	-	5	2
85 Gesundheits-, Veterinär- u. Sozialw.	3	2	-	1	-	-	-	-	-	-	-	-	5	2
O Erbring.v.sonst.öffentl.u.pers.Dienstl.	13	4	-	7	1	1	-	-	-	-	-	-	54	49
OA Erbring.v.sonst.öffentl.u.pers.Dienstl.	13	4	-	7	1	1	-	-	-	-	-	-	54	49
90 Abwasser- u.Abfallbes.u.s.Entsorg.	3	-	-	2	1	-	-	-	-	-	-	-	16	15
91 Interessenvertretungen, Vereine	1	-	-	1	-	-	-	-	-	-	-	-	2	2
92 Kultur, Sport und Unterhaltung	9	4	-	4	-	1	-	-	-	-	-	-	36	32
70708 Gaimberg														
zusammen	34	12	3	13	4	1	1	-	-	-	-	-	146	117
D Sachgütererzeugung	1	-	-	1	-	-	-	-	-	-	-	-	2	2
DN H.v.sonst. Erzeugnissen,Rückgewinnung	1	-	-	1	-	-	-	-	-	-	-	-	2	2
36 H.v.sonstigen Erzeugnissen	1	-	-	1	-	-	-	-	-	-	-	-	2	2
F Bauwesen	5	3	-	1	-	-	1	-	-	-	-	-	50	43
FA Bauwesen	5	3	-	1	-	-	1	-	-	-	-	-	50	43
45 Bauwesen	5	3	-	1	-	-	1	-	-	-	-	-	50	43
H Beherbergungs- und Gaststättenw.	8	2	-	5	1	-	-	-	-	-	-	-	26	18
HA Beherbergungs- und Gaststättenw.	8	2	-	5	1	-	-	-	-	-	-	-	26	18
55 Beherbergungs- und Gaststättenw.	8	2	-	5	1	-	-	-	-	-	-	-	26	18
I Verkehr und Nachrichtenübermittlung	6	-	1	3	1	1	-	-	-	-	-	-	31	31
IA Verkehr und Nachrichtenübermittlung	6	-	1	3	1	1	-	-	-	-	-	-	31	31
60 Landverkehr,Transp. i. Rohrfernleit.	4	-	-	3	-	1	-	-	-	-	-	-	25	25
63 Hilfs-u.Nebentät.f.d.Verk., Reisebür.	2	-	1	-	1	-	-	-	-	-	-	-	6	6
K Realitätenwesen, Unternehmensdienstl.	7	4	1	2	-	-	-	-	-	-	-	-	16	8
KA Realitätenwesen, Unternehmensdienstl.	7	4	1	2	-	-	-	-	-	-	-	-	16	8
71 Vermiet.bewegl.Sachen o.Bed.pers.	2	1	-	1	-	-	-	-	-	-	-	-	5	4
72 Datenverarbeitung u. Datenbanken	1	-	1	-	-	-	-	-	-	-	-	-	4	1
74 Erbring.v.unternehmensbez.Dienstl.	4	3	-	1	-	-	-	-	-	-	-	-	7	3
L Öffentl. Verwaltung, Sozialversich.	1	-	-	-	1	-	-	-	-	-	-	-	6	6
LA Öffentl. Verwaltung, Sozialversich.	1	-	-	-	1	-	-	-	-	-	-	-	6	6
75 Öffentl. Verwaltung, Sozialversich.	1	-	-	-	1	-	-	-	-	-	-	-	6	6
M Unterrichtswesen	1	-	-	-	1	-	-	-	-	-	-	-	5	5
MA Unterrichtswesen	1	-	-	-	1	-	-	-	-	-	-	-	5	5
80 Unterrichtswesen	1	-	-	-	1	-	-	-	-	-	-	-	5	5

Tabelle A5: Arbeitsstätten und Beschäftigte nach Gemeinden und Abteilungen der ÖNACE 1995

ÖNACE 1995	Arbeitsstätten insgesamt	davon mit ... unselbständig Beschäftigten											Beschäftigte insgesamt	darunter unselbst. Beschäftigte	
		0	1	2 - 4	5 - 9	10 - 19	20 - 49	50 - 99	100 - 199	200 - 499	500 - 999	1000 und mehr			
N Gesundheits-, Veterinär- u. Sozialw.	3	2	-	1	-	-	-	-	-	-	-	-	-	7	3
NA Gesundheits-, Veterinär- u. Sozialw.	3	2	-	1	-	-	-	-	-	-	-	-	-	7	3
85 Gesundheits-, Veterinär- u. Sozialw.	3	2	-	1	-	-	-	-	-	-	-	-	-	7	3
O Erbring.v.sonst.öffentl.u.pers.Dienstl.	2	1	1	-	-	-	-	-	-	-	-	-	-	3	1
OA Erbring.v.sonst.öffentl.u.pers.Dienstl.	2	1	1	-	-	-	-	-	-	-	-	-	-	3	1
92 Kultur, Sport und Unterhaltung	2	1	1	-	-	-	-	-	-	-	-	-	-	3	1
70709 Hopfgarten in Deferegggen															
zusammen	32	8	7	11	5	1	-	-	-	-	-	-	-	97	77
D Sachgütererzeugung	8	2	2	3	1	-	-	-	-	-	-	-	-	22	17
DD Be- u. Verarb. v. Holz (o.H.v.Möbeln)	3	1	-	1	1	-	-	-	-	-	-	-	-	11	10
20 Be- u. Verarb. v. Holz (o.H.v.Möbeln)	3	1	-	1	1	-	-	-	-	-	-	-	-	11	10
DK Maschinenbau	2	-	1	1	-	-	-	-	-	-	-	-	-	5	3
29 Maschinenbau	2	-	1	1	-	-	-	-	-	-	-	-	-	5	3
DN H.v.sonst. Erzeugnissen,Rückgewinnung	3	1	1	1	-	-	-	-	-	-	-	-	-	6	4
36 H.v.sonstigen Erzeugnissen	2	1	-	1	-	-	-	-	-	-	-	-	-	5	3
37 Rückgewinnung (Recycling)	1	-	1	-	-	-	-	-	-	-	-	-	-	1	1
E Energie- und Wasserversorgung	2	-	1	-	-	1	-	-	-	-	-	-	-	12	12
EA Energie- und Wasserversorgung	2	-	1	-	-	1	-	-	-	-	-	-	-	12	12
40 Energieversorgung	2	-	1	-	-	1	-	-	-	-	-	-	-	12	12
F Bauwesen	2	1	-	1	-	-	-	-	-	-	-	-	-	5	2
FA Bauwesen	2	1	-	1	-	-	-	-	-	-	-	-	-	5	2
45 Bauwesen	2	1	-	1	-	-	-	-	-	-	-	-	-	5	2
G Handel, Rep. v.Kfz u.Gebrauchsgütern	2	-	-	-	2	-	-	-	-	-	-	-	-	13	11
GA Handel, Rep. v.Kfz u.Gebrauchsgütern	2	-	-	-	2	-	-	-	-	-	-	-	-	13	11
51 Handelsvermittlung u.GH (o.H.m.Kfz)	1	-	-	-	1	-	-	-	-	-	-	-	-	7	6
52 EH (o.Kfz,o.Tankst.), Rep.v.Gebr.g.	1	-	-	-	1	-	-	-	-	-	-	-	-	6	5
H Beherbergungs- und Gaststättenw.	5	1	1	3	-	-	-	-	-	-	-	-	-	12	7
HA Beherbergungs- und Gaststättenw.	5	1	1	3	-	-	-	-	-	-	-	-	-	12	7
55 Beherbergungs- und Gaststättenw.	5	1	1	3	-	-	-	-	-	-	-	-	-	12	7
I Verkehr und Nachrichtenübermittlung	4	2	1	1	-	-	-	-	-	-	-	-	-	7	4
IA Verkehr und Nachrichtenübermittlung	4	2	1	1	-	-	-	-	-	-	-	-	-	7	4
60 Landverkehr,Transp. i. Rohrfernleit.	2	2	-	-	-	-	-	-	-	-	-	-	-	3	-
63 Hilfs-u.Nebentät.f.d.Verk., Reisebür.	1	-	1	-	-	-	-	-	-	-	-	-	-	1	1
64 Nachrichtenübermittlung	1	-	-	1	-	-	-	-	-	-	-	-	-	3	3
J Kredit- und Versicherungswesen	1	-	-	1	-	-	-	-	-	-	-	-	-	3	3
JA Kredit- und Versicherungswesen	1	-	-	1	-	-	-	-	-	-	-	-	-	3	3
65 Kreditwesen	1	-	-	1	-	-	-	-	-	-	-	-	-	3	3
K Realitätenwesen, Unternehmensdienstl.	2	1	1	-	-	-	-	-	-	-	-	-	-	2	1
KA Realitätenwesen, Unternehmensdienstl.	2	1	1	-	-	-	-	-	-	-	-	-	-	2	1
71 Vermiet.bewegl.Sachen o.Bed.pers.	1	1	-	-	-	-	-	-	-	-	-	-	-	-	-
74 Erbring.v.unternehmensbez.Dienstl.	1	-	1	-	-	-	-	-	-	-	-	-	-	2	1
L Öffentl. Verwaltung, Sozialversich.	1	-	-	-	1	-	-	-	-	-	-	-	-	8	8
LA Öffentl. Verwaltung, Sozialversich.	1	-	-	-	1	-	-	-	-	-	-	-	-	8	8
75 Öffentl. Verwaltung, Sozialversich.	1	-	-	-	1	-	-	-	-	-	-	-	-	8	8
M Unterrichtswesen	3	-	1	1	1	-	-	-	-	-	-	-	-	9	9
MA Unterrichtswesen	3	-	1	1	1	-	-	-	-	-	-	-	-	9	9
80 Unterrichtswesen	3	-	1	1	1	-	-	-	-	-	-	-	-	9	9

Tabelle A5: Arbeitsstätten und Beschäftigte nach Gemeinden und Abteilungen der ÖNACE 1995

ÖNACE 1995	Arbeitsstätten insgesamt	davon mit ... unselbständig Beschäftigten											Beschäftigte insgesamt	darunter unselbst. Beschäftigte
		0	1	2 - 4	5 - 9	10 - 19	20 - 49	50 - 99	100 - 199	200 - 499	500 - 999	1000 und mehr		
N Gesundheits-, Veterinär- u. Sozialw.	1	-	-	1	-	-	-	-	-	-	-	-	3	3
NA Gesundheits-, Veterinär- u. Sozialw.	1	-	-	1	-	-	-	-	-	-	-	-	3	3
85 Gesundheits-, Veterinär- u. Sozialw.	1	-	-	1	-	-	-	-	-	-	-	-	3	3
O Erbring.v.sonst.öffentl.u.pers.Dienstl.	1	1	-	-	-	-	-	-	-	-	-	-	1	-
OA Erbring.v.sonst.öffentl.u.pers.Dienstl.	1	1	-	-	-	-	-	-	-	-	-	-	1	-
92 Kultur, Sport und Unterhaltung	1	1	-	-	-	-	-	-	-	-	-	-	1	-
70710 Innervillgraten														
zusammen	30	6	5	13	4	2	-	-	-	-	-	-	119	93
D Sachgütererzeugung	8	2	1	3	1	1	-	-	-	-	-	-	42	33
DA H.v.Nahrungsm.u.Getränken,Tabakverarb.	1	-	-	1	-	-	-	-	-	-	-	-	3	2
15 H.v.Nahr.- u.Genussm.; Getränken	1	-	-	1	-	-	-	-	-	-	-	-	3	2
DB H.v.Textilien, Textilwaren u. Bekleidung	1	-	-	-	1	-	-	-	-	-	-	-	8	8
17 H.v.Textilien u.Textilwaren (o. Bekl.)	1	-	-	-	1	-	-	-	-	-	-	-	8	8
DD Be- u. Verarb. v. Holz (o.H.v.Möbeln)	3	1	-	2	-	-	-	-	-	-	-	-	12	7
20 Be- u. Verarb. v. Holz (o.H.v.Möbeln)	3	1	-	2	-	-	-	-	-	-	-	-	12	7
DJ Metallerg.u.-bearbeitung, H.v.Metallerg.	1	-	1	-	-	-	-	-	-	-	-	-	2	1
28 H.v.Metallergzeugnissen	1	-	1	-	-	-	-	-	-	-	-	-	2	1
DN H.v.sonst. Erzeugnissen,Rückgewinnung	2	1	-	-	-	1	-	-	-	-	-	-	17	15
36 H.v.sonstigen Erzeugnissen	2	1	-	-	-	1	-	-	-	-	-	-	17	15
F Bauwesen	2	-	1	-	1	-	-	-	-	-	-	-	9	8
FA Bauwesen	2	-	1	-	1	-	-	-	-	-	-	-	9	8
45 Bauwesen	2	-	1	-	1	-	-	-	-	-	-	-	9	8
G Handel, Rep. v.Kfz u.Gebrauchsgütern	4	3	-	1	-	-	-	-	-	-	-	-	6	2
GA Handel, Rep. v.Kfz u.Gebrauchsgütern	4	3	-	1	-	-	-	-	-	-	-	-	6	2
51 Handelsvermittlung u.GH (o.H.m.Kfz)	2	2	-	-	-	-	-	-	-	-	-	-	2	-
52 EH (o.Kfz,o.Tankst.), Rep.v.Gebr.g.	2	1	-	1	-	-	-	-	-	-	-	-	4	2
H Beherbergungs- und Gaststättenw.	7	1	1	4	1	-	-	-	-	-	-	-	28	19
HA Beherbergungs- und Gaststättenw.	7	1	1	4	1	-	-	-	-	-	-	-	28	19
55 Beherbergungs- und Gaststättenw.	7	1	1	4	1	-	-	-	-	-	-	-	28	19
I Verkehr und Nachrichtenübermittlung	3	-	1	2	-	-	-	-	-	-	-	-	10	7
IA Verkehr und Nachrichtenübermittlung	3	-	1	2	-	-	-	-	-	-	-	-	10	7
60 Landverkehr,Transp. i. Rohrfernleit.	2	-	1	1	-	-	-	-	-	-	-	-	7	4
64 Nachrichtenübermittlung	1	-	-	1	-	-	-	-	-	-	-	-	3	3
J Kredit- und Versicherungswesen	1	-	-	-	1	-	-	-	-	-	-	-	5	5
JA Kredit- und Versicherungswesen	1	-	-	-	1	-	-	-	-	-	-	-	5	5
65 Kreditwesen	1	-	-	-	1	-	-	-	-	-	-	-	5	5
K Realitätenwesen, Unternehmensdienstl.	1	-	1	-	-	-	-	-	-	-	-	-	1	1
KA Realitätenwesen, Unternehmensdienstl.	1	-	1	-	-	-	-	-	-	-	-	-	1	1
74 Erbring.v.unternehmensbez.Dienstl.	1	-	1	-	-	-	-	-	-	-	-	-	1	1
L Öffentl. Verwaltung, Sozialversich.	1	-	-	-	-	1	-	-	-	-	-	-	10	10
LA Öffentl. Verwaltung, Sozialversich.	1	-	-	-	-	1	-	-	-	-	-	-	10	10
75 Öffentl. Verwaltung, Sozialversich.	1	-	-	-	-	1	-	-	-	-	-	-	10	10
M Unterrichtswesen	2	-	-	2	-	-	-	-	-	-	-	-	6	6
MA Unterrichtswesen	2	-	-	2	-	-	-	-	-	-	-	-	6	6
80 Unterrichtswesen	2	-	-	2	-	-	-	-	-	-	-	-	6	6

Tabelle A5: Arbeitsstätten und Beschäftigte nach Gemeinden und Abteilungen der ÖNACE 1995

ÖNACE 1995	Arbeitsstätten insgesamt	davon mit ... unselbständig Beschäftigten											Beschäftigte insgesamt	darunter unselbst. Beschäftigte	
		0	1	2 - 4	5 - 9	10 - 19	20 - 49	50 - 99	100 - 199	200 - 499	500 - 999	1000 und mehr			
O Erbring.v.sonst.öffentl.u.pers.Dienstl.	1	-	-	1	-	-	-	-	-	-	-	-	-	2	2
OA Erbring.v.sonst.öffentl.u.pers.Dienstl.	1	-	-	1	-	-	-	-	-	-	-	-	-	2	2
91 Interessenvertretungen, Vereine	1	-	-	1	-	-	-	-	-	-	-	-	-	2	2
70711 Iselsberg-Stronach															
zusammen	23	6	8	4	4	-	1	-	-	-	-	-	-	86	69
F Bauwesen	1	-	1	-	-	-	-	-	-	-	-	-	-	2	1
FA Bauwesen	1	-	1	-	-	-	-	-	-	-	-	-	-	2	1
45 Bauwesen	1	-	1	-	-	-	-	-	-	-	-	-	-	2	1
G Handel, Rep. v.Kfz u.Gebrauchsgütern	3	1	2	-	-	-	-	-	-	-	-	-	-	5	2
GA Handel, Rep. v.Kfz u.Gebrauchsgütern	3	1	2	-	-	-	-	-	-	-	-	-	-	5	2
51 Handelsvermittlung u.GH (o.H.m.Kfz)	1	-	1	-	-	-	-	-	-	-	-	-	-	2	1
52 EH (o.Kfz,o.Tankst.), Rep.v.Gebr.g.	2	1	1	-	-	-	-	-	-	-	-	-	-	3	1
H Beherbergungs- und Gaststättenw.	11	4	3	2	2	-	-	-	-	-	-	-	-	37	26
HA Beherbergungs- und Gaststättenw.	11	4	3	2	2	-	-	-	-	-	-	-	-	37	26
55 Beherbergungs- und Gaststättenw.	11	4	3	2	2	-	-	-	-	-	-	-	-	37	26
I Verkehr und Nachrichtenübermittlung	2	-	1	-	1	-	-	-	-	-	-	-	-	7	6
IA Verkehr und Nachrichtenübermittlung	2	-	1	-	1	-	-	-	-	-	-	-	-	7	6
60 Landverkehr,Transp. i. Rohrfernleit.	2	-	1	-	1	-	-	-	-	-	-	-	-	7	6
K Realitätenwesen, Unternehmensdienstl.	1	-	1	-	-	-	-	-	-	-	-	-	-	1	1
KA Realitätenwesen, Unternehmensdienstl.	1	-	1	-	-	-	-	-	-	-	-	-	-	1	1
74 Erbring.v.unternehmensbez.Dienstl.	1	-	1	-	-	-	-	-	-	-	-	-	-	1	1
L Öffentl. Verwaltung, Sozialversich.	1	-	-	-	1	-	-	-	-	-	-	-	-	7	7
LA Öffentl. Verwaltung, Sozialversich.	1	-	-	-	1	-	-	-	-	-	-	-	-	7	7
75 Öffentl. Verwaltung, Sozialversich.	1	-	-	-	1	-	-	-	-	-	-	-	-	7	7
M Unterrichtswesen	2	-	-	2	-	-	-	-	-	-	-	-	-	5	5
MA Unterrichtswesen	2	-	-	2	-	-	-	-	-	-	-	-	-	5	5
80 Unterrichtswesen	2	-	-	2	-	-	-	-	-	-	-	-	-	5	5
N Gesundheits-, Veterinär- u. Sozialw.	2	1	-	-	-	-	1	-	-	-	-	-	-	22	21
NA Gesundheits-, Veterinär- u. Sozialw.	2	1	-	-	-	-	1	-	-	-	-	-	-	22	21
85 Gesundheits-, Veterinär- u. Sozialw.	2	1	-	-	-	-	1	-	-	-	-	-	-	22	21
70712 Kals am Großglockner															
zusammen	64	35	8	11	7	3	-	-	-	-	-	-	-	168	109
D Sachgütererzeugung	1	-	-	1	-	-	-	-	-	-	-	-	-	5	2
DD Be- u. Verarb. v. Holz (o.H.v.Möbeln)	1	-	-	1	-	-	-	-	-	-	-	-	-	5	2
20 Be- u. Verarb. v. Holz (o.H.v.Möbeln)	1	-	-	1	-	-	-	-	-	-	-	-	-	5	2
F Bauwesen	2	2	-	-	-	-	-	-	-	-	-	-	-	5	-
FA Bauwesen	2	2	-	-	-	-	-	-	-	-	-	-	-	5	-
45 Bauwesen	2	2	-	-	-	-	-	-	-	-	-	-	-	5	-
G Handel, Rep. v.Kfz u.Gebrauchsgütern	6	4	1	-	1	-	-	-	-	-	-	-	-	10	6
GA Handel, Rep. v.Kfz u.Gebrauchsgütern	6	4	1	-	1	-	-	-	-	-	-	-	-	10	6
51 Handelsvermittlung u.GH (o.H.m.Kfz)	2	1	1	-	-	-	-	-	-	-	-	-	-	2	1
52 EH (o.Kfz,o.Tankst.), Rep.v.Gebr.g.	4	3	-	-	1	-	-	-	-	-	-	-	-	8	5
H Beherbergungs- und Gaststättenw.	37	21	6	7	1	2	-	-	-	-	-	-	-	88	48
HA Beherbergungs- und Gaststättenw.	37	21	6	7	1	2	-	-	-	-	-	-	-	88	48
55 Beherbergungs- und Gaststättenw.	37	21	6	7	1	2	-	-	-	-	-	-	-	88	48

Tabelle A5: Arbeitsstätten und Beschäftigte nach Gemeinden und Abteilungen der ÖNACE 1995

ÖNACE 1995	Arbeitsstätten insgesamt	davon mit ... unselbständig Beschäftigten										Beschäftigte insgesamt	darunter unselbst. Beschäftigte	
		0	1	2 - 4	5 - 9	10 - 19	20 - 49	50 - 99	100 - 199	200 - 499	500 - 999			1000 und mehr
I Verkehr und Nachrichtenübermittlung	5	1	-	1	3	-	-	-	-	-	-	-	25	23
IA Verkehr und Nachrichtenübermittlung	5	1	-	1	3	-	-	-	-	-	-	-	25	23
60 Landverkehr, Transp. i. Rohrfernleit.	3	1	-	-	2	-	-	-	-	-	-	-	17	15
63 Hilfs- u. Nebentät. f. d. Verk., Reisebür.	1	-	-	-	1	-	-	-	-	-	-	-	5	5
64 Nachrichtenübermittlung	1	-	-	1	-	-	-	-	-	-	-	-	3	3
J Kredit- und Versicherungswesen	1	-	-	1	-	-	-	-	-	-	-	-	2	2
JA Kredit- und Versicherungswesen	1	-	-	1	-	-	-	-	-	-	-	-	2	2
65 Kreditwesen	1	-	-	1	-	-	-	-	-	-	-	-	2	2
K Realitätenwesen, Unternehmensdienstl.	6	6	-	-	-	-	-	-	-	-	-	-	5	-
KA Realitätenwesen, Unternehmensdienstl.	6	6	-	-	-	-	-	-	-	-	-	-	5	-
70 Realitätenwesen	1	1	-	-	-	-	-	-	-	-	-	-	-	-
71 Vermiet. bewegl. Sachen o. Bed. pers.	2	2	-	-	-	-	-	-	-	-	-	-	2	-
74 Erbring. v. unternehmensbez. Dienstl.	3	3	-	-	-	-	-	-	-	-	-	-	3	-
L Öffentl. Verwaltung, Sozialversich.	1	-	-	-	1	-	-	-	-	-	-	-	8	8
LA Öffentl. Verwaltung, Sozialversich.	1	-	-	-	1	-	-	-	-	-	-	-	8	8
75 Öffentl. Verwaltung, Sozialversich.	1	-	-	-	1	-	-	-	-	-	-	-	8	8
M Unterrichtswesen	3	-	-	1	1	1	-	-	-	-	-	-	19	19
MA Unterrichtswesen	3	-	-	1	1	1	-	-	-	-	-	-	19	19
80 Unterrichtswesen	3	-	-	1	1	1	-	-	-	-	-	-	19	19
O Erbring. v. sonst. öffentl. u. pers. Dienstl.	2	1	1	-	-	-	-	-	-	-	-	-	1	1
OA Erbring. v. sonst. öffentl. u. pers. Dienstl.	2	1	1	-	-	-	-	-	-	-	-	-	1	1
92 Kultur, Sport und Unterhaltung	2	1	1	-	-	-	-	-	-	-	-	-	1	1
70713 Kartitsch														
zusammen	42	19	6	11	6	-	-	-	-	-	-	-	110	77
D Sachgütererzeugung	3	1	-	1	1	-	-	-	-	-	-	-	14	11
DD Be- u. Verarb. v. Holz (o. H. v. Möbeln)	1	-	-	-	1	-	-	-	-	-	-	-	9	8
20 Be- u. Verarb. v. Holz (o. H. v. Möbeln)	1	-	-	-	1	-	-	-	-	-	-	-	9	8
DL H. v. Büromasch., Datenverarb. ger.	1	-	-	1	-	-	-	-	-	-	-	-	4	3
33 Medizin-, Mess- u. Regel. tech., Optik	1	-	-	1	-	-	-	-	-	-	-	-	4	3
DN H. v. sonst. Erzeugnissen, Rückgewinnung	1	1	-	-	-	-	-	-	-	-	-	-	1	-
36 H. v. sonstigen Erzeugnissen	1	1	-	-	-	-	-	-	-	-	-	-	1	-
F Bauwesen	2	1	-	1	-	-	-	-	-	-	-	-	5	3
FA Bauwesen	2	1	-	1	-	-	-	-	-	-	-	-	5	3
45 Bauwesen	2	1	-	1	-	-	-	-	-	-	-	-	5	3
G Handel, Rep. v. Kfz u. Gebrauchsgütern	3	-	-	2	1	-	-	-	-	-	-	-	17	14
GA Handel, Rep. v. Kfz u. Gebrauchsgütern	3	-	-	2	1	-	-	-	-	-	-	-	17	14
51 Handelsvermittlung u. GH (o. H. m. Kfz)	1	-	-	-	1	-	-	-	-	-	-	-	9	7
52 EH (o. Kfz, o. Tankst.), Rep. v. Gebr. g.	2	-	-	2	-	-	-	-	-	-	-	-	8	7
H Beherbergungs- und Gaststättenw.	20	10	5	5	-	-	-	-	-	-	-	-	38	18
HA Beherbergungs- und Gaststättenw.	20	10	5	5	-	-	-	-	-	-	-	-	38	18
55 Beherbergungs- und Gaststättenw.	20	10	5	5	-	-	-	-	-	-	-	-	38	18
I Verkehr und Nachrichtenübermittlung	8	5	1	1	1	-	-	-	-	-	-	-	15	12
IA Verkehr und Nachrichtenübermittlung	8	5	1	1	1	-	-	-	-	-	-	-	15	12
60 Landverkehr, Transp. i. Rohrfernleit.	6	5	-	-	1	-	-	-	-	-	-	-	10	7
63 Hilfs- u. Nebentät. f. d. Verk., Reisebür.	1	-	1	-	-	-	-	-	-	-	-	-	1	1
64 Nachrichtenübermittlung	1	-	-	1	-	-	-	-	-	-	-	-	4	4

Tabelle A5: Arbeitsstätten und Beschäftigte nach Gemeinden und Abteilungen der ÖNACE 1995

ÖNACE 1995	Arbeitsstätten insgesamt	davon mit ... unselbständig Beschäftigten										Beschäftigte insgesamt	darunter unselbst. Beschäftigte	
		0	1	2 - 4	5 - 9	10 - 19	20 - 49	50 - 99	100 - 199	200 - 499	500 - 999			1000 und mehr
J Kredit- und Versicherungswesen	1	-	-	-	1	-	-	-	-	-	-	-	5	5
JA Kredit- und Versicherungswesen	1	-	-	-	1	-	-	-	-	-	-	-	5	5
65 Kreditwesen	1	-	-	-	1	-	-	-	-	-	-	-	5	5
K Realitätenwesen, Unternehmensdienstl.	2	2	-	-	-	-	-	-	-	-	-	-	2	-
KA Realitätenwesen, Unternehmensdienstl.	2	2	-	-	-	-	-	-	-	-	-	-	2	-
71 Vermiet.bewegl.Sachen o.Bed.pers.	1	1	-	-	-	-	-	-	-	-	-	-	1	-
72 Datenverarbeitung u. Datenbanken	1	1	-	-	-	-	-	-	-	-	-	-	1	-
L Öffentl. Verwaltung, Sozialversich.	1	-	-	-	1	-	-	-	-	-	-	-	7	7
LA Öffentl. Verwaltung, Sozialversich.	1	-	-	-	1	-	-	-	-	-	-	-	7	7
75 Öffentl. Verwaltung, Sozialversich.	1	-	-	-	1	-	-	-	-	-	-	-	7	7
M Unterrichtswesen	2	-	-	1	1	-	-	-	-	-	-	-	7	7
MA Unterrichtswesen	2	-	-	1	1	-	-	-	-	-	-	-	7	7
80 Unterrichtswesen	2	-	-	1	1	-	-	-	-	-	-	-	7	7
70714 Lavant														
zusammen	17	2	5	5	2	2	1	-	-	-	-	-	99	92
C Bergbau;Gewinn.v.Steinen u.Erden	2	-	-	1	-	1	-	-	-	-	-	-	22	21
CB Erzbergb., Gewinnung v.Steinen u.Erden	2	-	-	1	-	1	-	-	-	-	-	-	22	21
14 Gew.v.Steinen u.Erden;sonst.Bergb.	2	-	-	1	-	1	-	-	-	-	-	-	22	21
D Sachgütererzeugung	1	-	1	-	-	-	-	-	-	-	-	-	2	1
DD Be- u. Verarb. v. Holz (o.H.v.Möbeln)	1	-	1	-	-	-	-	-	-	-	-	-	2	1
20 Be- u. Verarb. v. Holz (o.H.v.Möbeln)	1	-	1	-	-	-	-	-	-	-	-	-	2	1
E Energie- und Wasserversorgung	1	-	1	-	-	-	-	-	-	-	-	-	1	1
EA Energie- und Wasserversorgung	1	-	1	-	-	-	-	-	-	-	-	-	1	1
40 Energieversorgung	1	-	1	-	-	-	-	-	-	-	-	-	1	1
F Bauwesen	1	-	-	-	-	-	1	-	-	-	-	-	32	32
FA Bauwesen	1	-	-	-	-	-	1	-	-	-	-	-	32	32
45 Bauwesen	1	-	-	-	-	-	1	-	-	-	-	-	32	32
G Handel, Rep. v.Kfz u.Gebrauchsgütern	1	1	-	-	-	-	-	-	-	-	-	-	1	-
GA Handel, Rep. v.Kfz u.Gebrauchsgütern	1	1	-	-	-	-	-	-	-	-	-	-	1	-
52 EH (o.Kfz,o.Tankst.), Rep.v.Gebr.g.	1	1	-	-	-	-	-	-	-	-	-	-	1	-
H Beherbergungs- und Gaststättenw.	3	1	2	-	-	-	-	-	-	-	-	-	5	2
HA Beherbergungs- und Gaststättenw.	3	1	2	-	-	-	-	-	-	-	-	-	5	2
55 Beherbergungs- und Gaststättenw.	3	1	2	-	-	-	-	-	-	-	-	-	5	2
L Öffentl. Verwaltung, Sozialversich.	2	-	-	-	2	-	-	-	-	-	-	-	12	12
LA Öffentl. Verwaltung, Sozialversich.	2	-	-	-	2	-	-	-	-	-	-	-	12	12
75 Öffentl. Verwaltung, Sozialversich.	2	-	-	-	2	-	-	-	-	-	-	-	12	12
M Unterrichtswesen	2	-	-	2	-	-	-	-	-	-	-	-	6	6
MA Unterrichtswesen	2	-	-	2	-	-	-	-	-	-	-	-	6	6
80 Unterrichtswesen	2	-	-	2	-	-	-	-	-	-	-	-	6	6
O Erbring.v.sonst.öffentl.u.pers.Dienstl.	4	-	1	2	-	1	-	-	-	-	-	-	18	17
OA Erbring.v.sonst.öffentl.u.pers.Dienstl.	4	-	1	2	-	1	-	-	-	-	-	-	18	17
90 Abwasser- u.Abfallbes.u.s.Entsorg.	1	-	-	1	-	-	-	-	-	-	-	-	3	3
92 Kultur, Sport und Unterhaltung	3	-	1	1	-	1	-	-	-	-	-	-	15	14

Tabelle A5: Arbeitsstätten und Beschäftigte nach Gemeinden und Abteilungen der ÖNACE 1995

ÖNACE 1995	Arbeitsstätten insgesamt	davon mit ... unselbständig Beschäftigten										Beschäftigte insgesamt	darunter unselbst. Beschäftigte	
		0	1	2 - 4	5 - 9	10 - 19	20 - 49	50 - 99	100 - 199	200 - 499	500 - 999			1000 und mehr
70715 Leisach														
zusammen	25	10	1	4	7	1	2	-	-	-	-	-	170	153
C Bergbau; Gewinn v. Steinen u. Erden	1	-	-	-	1	-	-	-	-	-	-	-	6	6
CB Erzbergb., Gewinnung v. Steinen u. Erden	1	-	-	-	1	-	-	-	-	-	-	-	6	6
14 Gew. v. Steinen u. Erden; sonst. Bergb.	1	-	-	-	1	-	-	-	-	-	-	-	6	6
D Sachgütererzeugung	7	4	-	-	1	1	1	-	-	-	-	-	75	70
DD Be- u. Verarb. v. Holz (o. H. v. Möbeln)	1	1	-	-	-	-	-	-	-	-	-	-	1	-
20 Be- u. Verarb. v. Holz (o. H. v. Möbeln)	1	1	-	-	-	-	-	-	-	-	-	-	1	-
DI H. u. Bearb. v. Glas, H. v. W. a. Stein u. Erden	3	2	-	-	1	-	-	-	-	-	-	-	11	9
26 H. u. Bea. v. Glas, H. v. W. a. Stein u. Erden	3	2	-	-	1	-	-	-	-	-	-	-	11	9
DJ Metallverz. u. -bearbeitung, H. v. Metallverz.	1	-	-	-	-	-	1	-	-	-	-	-	50	49
28 H. v. Metallzeugnissen	1	-	-	-	-	-	1	-	-	-	-	-	50	49
DN H. v. sonst. Erzeugnissen, Rückgewinnung	2	1	-	-	-	1	-	-	-	-	-	-	13	12
36 H. v. sonstigen Erzeugnissen	2	1	-	-	-	1	-	-	-	-	-	-	13	12
F Bauwesen	1	-	-	-	-	-	1	-	-	-	-	-	32	31
FA Bauwesen	1	-	-	-	-	-	1	-	-	-	-	-	32	31
45 Bauwesen	1	-	-	-	-	-	1	-	-	-	-	-	32	31
G Handel, Rep. v. Kfz u. Gebrauchsgütern	5	2	1	2	-	-	-	-	-	-	-	-	12	7
GA Handel, Rep. v. Kfz u. Gebrauchsgütern	5	2	1	2	-	-	-	-	-	-	-	-	12	7
51 Handelsvermittlung u. GH (o. H. m. Kfz)	2	1	-	1	-	-	-	-	-	-	-	-	6	4
52 EH (o. Kfz, o. Tankst.), Rep. v. Gebr. g.	3	1	1	1	-	-	-	-	-	-	-	-	6	3
H Beherbergungs- und Gaststättenw.	4	1	-	1	2	-	-	-	-	-	-	-	22	17
HA Beherbergungs- und Gaststättenw.	4	1	-	1	2	-	-	-	-	-	-	-	22	17
55 Beherbergungs- und Gaststättenw.	4	1	-	1	2	-	-	-	-	-	-	-	22	17
I Verkehr und Nachrichtenübermittlung	2	2	-	-	-	-	-	-	-	-	-	-	-	-
IA Verkehr und Nachrichtenübermittlung	2	2	-	-	-	-	-	-	-	-	-	-	-	-
60 Landverkehr, Transp. i. Rohrfernleit.	2	2	-	-	-	-	-	-	-	-	-	-	-	-
K Realitätenwesen, Unternehmensdienstl.	1	1	-	-	-	-	-	-	-	-	-	-	1	-
KA Realitätenwesen, Unternehmensdienstl.	1	1	-	-	-	-	-	-	-	-	-	-	1	-
74 Erbring. v. unternehmensbez. Dienstl.	1	1	-	-	-	-	-	-	-	-	-	-	1	-
L Öffentl. Verwaltung, Sozialversich.	1	-	-	-	1	-	-	-	-	-	-	-	7	7
LA Öffentl. Verwaltung, Sozialversich.	1	-	-	-	1	-	-	-	-	-	-	-	7	7
75 Öffentl. Verwaltung, Sozialversich.	1	-	-	-	1	-	-	-	-	-	-	-	7	7
M Unterrichtswesen	2	-	-	1	1	-	-	-	-	-	-	-	9	9
MA Unterrichtswesen	2	-	-	1	1	-	-	-	-	-	-	-	9	9
80 Unterrichtswesen	2	-	-	1	1	-	-	-	-	-	-	-	9	9
O Erbring. v. sonst. öffentl. u. pers. Dienstl.	1	-	-	-	1	-	-	-	-	-	-	-	6	6
OA Erbring. v. sonst. öffentl. u. pers. Dienstl.	1	-	-	-	1	-	-	-	-	-	-	-	6	6
93 Erbring. v. sonst. Dienstleistungen	1	-	-	-	1	-	-	-	-	-	-	-	6	6
70716 Lienz														
zusammen	920	185	146	284	140	93	51	13	6	-	1	1	9048	8356
C Bergbau; Gewinn v. Steinen u. Erden	1	-	-	1	-	-	-	-	-	-	-	-	2	2
CB Erzbergb., Gewinnung v. Steinen u. Erden	1	-	-	1	-	-	-	-	-	-	-	-	2	2
14 Gew. v. Steinen u. Erden; sonst. Bergb.	1	-	-	1	-	-	-	-	-	-	-	-	2	2

Tabelle A5: Arbeitsstätten und Beschäftigte nach Gemeinden und Abteilungen der ÖNACE 1995

ÖNACE 1995	Arbeitsstätten insgesamt	davon mit ... unselbständig Beschäftigten											Beschäftigte insgesamt	darunter unselbst. Beschäftigte
		0	1	2 - 4	5 - 9	10 - 19	20 - 49	50 - 99	100 - 199	200 - 499	500 - 999	1000 und mehr		
D Sachgütererzeugung	63	11	9	14	8	8	9	3	-	-	-	1	1839	1795
DA H.v.Nahrungsm.u.Getränken,Tabakverarb.	15	1	2	4	1	3	4	-	-	-	-	-	206	198
15 H.v.Nahr.- u.Genussm.; Getränken	15	1	2	4	1	3	4	-	-	-	-	-	206	198
DB H.v.Textilien, Textilwaren u. Bekleidung	4	1	1	1	-	1	-	-	-	-	-	-	17	15
17 H.v.Textilien u.Textilwaren (o. Bekl.)	2	-	1	-	-	1	-	-	-	-	-	-	13	13
18 H.v.Bekleidung	2	1	-	1	-	-	-	-	-	-	-	-	4	2
DC Ledererz. u. -verarbeitung, H.v.Schuhen	1	-	-	1	-	-	-	-	-	-	-	-	3	2
19 Ledererzeugung und -verarbeitung	1	-	-	1	-	-	-	-	-	-	-	-	3	2
DD Be- u. Verarb. v. Holz (o.H.v.Möbeln)	2	1	-	-	-	-	1	-	-	-	-	-	26	24
20 Be- u. Verarb. v. Holz (o.H.v.Möbeln)	2	1	-	-	-	-	1	-	-	-	-	-	26	24
DE H.u.Verarb.v.Papier u.Pappe, Verlagsw.	6	2	-	2	-	1	1	-	-	-	-	-	49	45
22 Verlagsw., Druckerei,Vervielfältig.	6	2	-	2	-	1	1	-	-	-	-	-	49	45
DI H.u.Bearb.v.Glas,H.v.W.a.Stein.u.Erden	9	2	1	1	3	1	-	1	-	-	-	-	125	115
26 H.u.Bea.v.Glas,H.v.W.a.Stein.u.Erden	9	2	1	1	3	1	-	1	-	-	-	-	125	115
DJ Metallierz.u.-bearbeitung, H.v.Metallierz.	10	2	2	2	1	1	1	1	-	-	-	-	124	117
28 H.v.Metallzerzeugnissen	10	2	2	2	1	1	1	1	-	-	-	-	124	117
DK Maschinenbau	4	-	-	1	-	1	1	-	-	-	-	1	1140	1138
29 Maschinenbau	4	-	-	1	-	1	1	-	-	-	-	1	1140	1138
DL H.v.Büromasch., Datenverarb.ger.	6	1	1	1	2	-	1	-	-	-	-	-	60	57
31 H.v.Ger.d.Elektrizitätserz., -verteil.	1	-	1	-	-	-	-	-	-	-	-	-	1	1
33 Medizin-,Mess-u.Regel.tech., Optik	5	1	-	1	2	-	1	-	-	-	-	-	59	56
DN H.v.sonst. Erzeugnissen,Rückgewinnung	6	1	2	1	1	-	-	1	-	-	-	-	89	84
36 H.v.sonstigen Erzeugnissen	6	1	2	1	1	-	-	1	-	-	-	-	89	84
E Energie- und Wasserversorgung	7	-	1	2	-	3	-	1	-	-	-	-	120	120
EA Energie- und Wasserversorgung	7	-	1	2	-	3	-	1	-	-	-	-	120	120
40 Energieversorgung	6	-	1	2	-	2	-	1	-	-	-	-	103	103
41 Wasserversorgung	1	-	-	-	-	1	-	-	-	-	-	-	17	17
F Bauwesen	51	8	6	7	13	7	7	1	2	-	-	-	828	781
FA Bauwesen	51	8	6	7	13	7	7	1	2	-	-	-	828	781
45 Bauwesen	51	8	6	7	13	7	7	1	2	-	-	-	828	781
G Handel, Rep. v.Kfz u.Gebrauchsgütern	289	58	47	92	49	37	5	1	-	-	-	-	1576	1358
GA Handel, Rep. v.Kfz u.Gebrauchsgütern	289	58	47	92	49	37	5	1	-	-	-	-	1576	1358
50 Kfz-Handel, Rep. v.Kfz, Tankstellen	29	3	3	11	7	3	1	1	-	-	-	-	249	224
51 Handelsvermittlung u.GH (o.H.m.Kfz)	33	10	3	9	4	5	2	-	-	-	-	-	206	183
52 EH (o.Kfz,o.Tankst.), Rep.v.Gebr.g.	227	45	41	72	38	29	2	-	-	-	-	-	1121	951
H Beherbergungs- und Gaststättenw.	87	14	15	31	13	9	5	-	-	-	-	-	511	408
HA Beherbergungs- und Gaststättenw.	87	14	15	31	13	9	5	-	-	-	-	-	511	408
55 Beherbergungs- und Gaststättenw.	87	14	15	31	13	9	5	-	-	-	-	-	511	408
I Verkehr und Nachrichtenübermittlung	36	8	7	9	6	2	2	1	1	-	-	-	434	411
IA Verkehr und Nachrichtenübermittlung	36	8	7	9	6	2	2	1	1	-	-	-	434	411
60 Landverkehr,Transp. i. Rohrfernleit.	22	6	4	6	4	1	-	-	1	-	-	-	234	219
63 Hilfs-u.Nebentät.f.d.Verk., Reisebür.	10	1	3	2	2	1	1	-	-	-	-	-	73	66
64 Nachrichtenübermittlung	4	1	-	1	-	-	1	1	-	-	-	-	127	126
J Kredit- und Versicherungswesen	36	7	4	11	3	8	2	1	-	-	-	-	326	316
JA Kredit- und Versicherungswesen	36	7	4	11	3	8	2	1	-	-	-	-	326	316
65 Kreditwesen	13	-	1	5	-	4	2	1	-	-	-	-	221	221
66 Versicherungswesen	12	-	1	4	3	4	-	-	-	-	-	-	88	88
67 M.d.Kredit-u.Vers.w.verbund.Tätigk.	11	7	2	2	-	-	-	-	-	-	-	-	17	7
K Realitätenwesen, Unternehmensdienstl.	129	43	25	37	15	8	1	-	-	-	-	-	487	369
KA Realitätenwesen, Unternehmensdienstl.	129	43	25	37	15	8	1	-	-	-	-	-	487	369
70 Realitätenwesen	11	2	7	1	1	-	-	-	-	-	-	-	28	19
71 Vermiet.bewegl.Sachen o.Bed.pers.	6	2	1	3	-	-	-	-	-	-	-	-	14	9

Tabelle A5: Arbeitsstätten und Beschäftigte nach Gemeinden und Abteilungen der ÖNACE 1995

ÖNACE 1995	Arbeitsstätten insgesamt	davon mit ... unselbständig Beschäftigten											Beschäftigte insgesamt	darunter unselbst. Beschäftigte
		0	1	2 - 4	5 - 9	10 - 19	20 - 49	50 - 99	100 - 199	200 - 499	500 - 999	1000 und mehr		
72 Datenverarbeitung u. Datenbanken	16	8	5	2	1	-	-	-	-	-	-	-	31	18
74 Erbring.v.unternehmensbez.Dienstl.	96	31	12	31	13	8	1	-	-	-	-	-	414	323
L Öffentl. Verwaltung, Sozialversich.	20	-	2	5	1	2	5	4	1	-	-	-	685	685
LA Öffentl. Verwaltung, Sozialversich.	20	-	2	5	1	2	5	4	1	-	-	-	685	685
75 Öffentl. Verwaltung, Sozialversich.	20	-	2	5	1	2	5	4	1	-	-	-	685	685
M Unterrichtswesen	33	1	2	5	7	6	10	1	1	-	-	-	665	660
MA Unterrichtswesen	33	1	2	5	7	6	10	1	1	-	-	-	665	660
80 Unterrichtswesen	33	1	2	5	7	6	10	1	1	-	-	-	665	660
N Gesundheits-, Veterinär- u. Sozialw.	93	18	14	42	11	3	3	-	1	-	1	-	1271	1202
NA Gesundheits-, Veterinär- u. Sozialw.	93	18	14	42	11	3	3	-	1	-	1	-	1271	1202
85 Gesundheits-, Veterinär- u. Sozialw.	93	18	14	42	11	3	3	-	1	-	1	-	1271	1202
O Erbring.v.sonst.öffentl.u.pers.Dienstl.	75	17	14	28	14	-	2	-	-	-	-	-	304	249
OA Erbring.v.sonst.öffentl.u.pers.Dienstl.	75	17	14	28	14	-	2	-	-	-	-	-	304	249
90 Abwasser- u.Abfallbes.u.s.Entsorg.	4	1	1	1	-	-	1	-	-	-	-	-	49	45
91 Interessenvertretungen, Vereine	11	-	3	4	4	-	-	-	-	-	-	-	46	46
92 Kultur, Sport und Unterhaltung	20	8	4	4	3	-	1	-	-	-	-	-	72	55
93 Erbring. v. sonst. Dienstleistungen	40	8	6	19	7	-	-	-	-	-	-	-	137	103
70717 Matrei in Osttirol														
zusammen	213	52	41	44	36	25	13	1	1	-	-	-	1522	1345
D Sachgütererzeugung	22	7	1	3	3	5	2	-	1	-	-	-	357	330
DA H.v.Nahrungsm.u.Getränken,Tabakverarb.	5	-	1	1	1	2	-	-	-	-	-	-	42	36
15 H.v.Nahr.- u.Genussm.; Getränken	5	-	1	1	1	2	-	-	-	-	-	-	42	36
DB H.v.Textilien, Textilwaren u. Bekleidung	2	1	-	-	-	-	-	-	1	-	-	-	174	172
17 H.v.Textilien u.Textilwaren (o. Bekl.)	1	1	-	-	-	-	-	-	-	-	-	-	2	-
18 H.v.Bekleidung	1	-	-	-	-	-	-	-	1	-	-	-	172	172
DD Be- u. Verarb. v. Holz (o.H.v.Möbeln)	3	2	-	1	-	-	-	-	-	-	-	-	6	3
20 Be- u. Verarb. v. Holz (o.H.v.Möbeln)	3	2	-	1	-	-	-	-	-	-	-	-	6	3
DE H.u.Verarb.v.Papier u.Pappe, Verlagsw.	1	-	-	-	-	1	-	-	-	-	-	-	19	15
22 Verlagsw., Druckerei,Vervielfältig.	1	-	-	-	-	1	-	-	-	-	-	-	19	15
DG H.v.Chemikalien u. chem. Erzeugn.	1	-	-	1	-	-	-	-	-	-	-	-	2	2
24 H.v.Chemikalien u. chem. Erzeugn.	1	-	-	1	-	-	-	-	-	-	-	-	2	2
DI H.u.Bearb.v.Glas,H.v.W.a.Stein.u.Erden	1	-	-	-	-	1	-	-	-	-	-	-	15	15
26 H.u.Bea.v.Glas,H.v.W.a.Stein.u.Erden	1	-	-	-	-	1	-	-	-	-	-	-	15	15
DJ Metallerg.u.-bearbeitung, H.v.Metallerg.	5	3	-	-	-	1	1	-	-	-	-	-	36	30
28 H.v.Metallergzeugnissen	5	3	-	-	-	1	1	-	-	-	-	-	36	30
DK Maschinenbau	1	1	-	-	-	-	-	-	-	-	-	-	2	-
29 Maschinenbau	1	1	-	-	-	-	-	-	-	-	-	-	2	-
DN H.v.sonst. Erzeugnissen,Rückgewinnung	3	-	-	-	2	-	1	-	-	-	-	-	61	57
36 H.v.sonstigen Erzeugnissen	3	-	-	-	2	-	1	-	-	-	-	-	61	57
E Energie- und Wasserversorgung	1	-	-	-	1	-	-	-	-	-	-	-	8	8
EA Energie- und Wasserversorgung	1	-	-	-	1	-	-	-	-	-	-	-	8	8
40 Energieversorgung	1	-	-	-	1	-	-	-	-	-	-	-	8	8
F Bauwesen	20	1	3	5	6	2	3	-	-	-	-	-	176	161
FA Bauwesen	20	1	3	5	6	2	3	-	-	-	-	-	176	161
45 Bauwesen	20	1	3	5	6	2	3	-	-	-	-	-	176	161
G Handel, Rep. v.Kfz u.Gebrauchsgütern	42	11	10	9	8	4	-	-	-	-	-	-	180	144
GA Handel, Rep. v.Kfz u.Gebrauchsgütern	42	11	10	9	8	4	-	-	-	-	-	-	180	144
50 Kfz-Handel, Rep. v.Kfz, Tankstellen	5	1	1	1	2	-	-	-	-	-	-	-	21	16
51 Handelsvermittlung u.GH (o.H.m.Kfz)	4	2	-	1	1	-	-	-	-	-	-	-	12	9
52 EH (o.Kfz,o.Tankst.), Rep.v.Gebr.g.	33	8	9	7	5	4	-	-	-	-	-	-	147	119

Tabelle A5: Arbeitsstätten und Beschäftigte nach Gemeinden und Abteilungen der ÖNACE 1995

ÖNACE 1995	Arbeitsstätten insgesamt	davon mit ... unselbständig Beschäftigten											Beschäftigte insgesamt	darunter unselbst. Beschäftigte
		0	1	2 - 4	5 - 9	10 - 19	20 - 49	50 - 99	100 - 199	200 - 499	500 - 999	1000 und mehr		
H Beherbergungs- und Gaststättenw.	57	22	16	9	5	3	2	-	-	-	-	-	246	182
HA Beherbergungs- und Gaststättenw.	57	22	16	9	5	3	2	-	-	-	-	-	246	182
55 Beherbergungs- und Gaststättenw.	57	22	16	9	5	3	2	-	-	-	-	-	246	182
I Verkehr und Nachrichtenübermittlung	12	2	3	1	1	4	1	-	-	-	-	-	89	82
IA Verkehr und Nachrichtenübermittlung	12	2	3	1	1	4	1	-	-	-	-	-	89	82
60 Landverkehr, Transp. i. Rohrfernleit.	6	1	-	1	-	3	1	-	-	-	-	-	65	61
63 Hilfs- u. Nebentät. f. d. Verk., Reisebür.	4	1	2	-	1	-	-	-	-	-	-	-	10	7
64 Nachrichtenübermittlung	2	-	1	-	-	1	-	-	-	-	-	-	14	14
J Kredit- und Versicherungswesen	5	-	1	1	2	-	1	-	-	-	-	-	35	35
JA Kredit- und Versicherungswesen	5	-	1	1	2	-	1	-	-	-	-	-	35	35
65 Kreditwesen	4	-	1	-	2	-	1	-	-	-	-	-	33	33
66 Versicherungswesen	1	-	-	1	-	-	-	-	-	-	-	-	2	2
K Realitätenwesen, Unternehmensdienstl.	10	4	1	2	2	1	-	-	-	-	-	-	44	35
KA Realitätenwesen, Unternehmensdienstl.	10	4	1	2	2	1	-	-	-	-	-	-	44	35
70 Realitätenwesen	2	1	-	1	-	-	-	-	-	-	-	-	4	2
71 Vermiet. bewegl. Sachen o. Bed. pers.	1	-	1	-	-	-	-	-	-	-	-	-	1	1
74 Erbring. v. unternehmensbez. Dienstl.	7	3	-	1	2	1	-	-	-	-	-	-	39	32
L Öffentl. Verwaltung, Sozialversich.	7	-	-	2	2	1	2	-	-	-	-	-	95	95
LA Öffentl. Verwaltung, Sozialversich.	7	-	-	2	2	1	2	-	-	-	-	-	95	95
75 Öffentl. Verwaltung, Sozialversich.	7	-	-	2	2	1	2	-	-	-	-	-	95	95
M Unterrichtswesen	11	-	3	2	1	3	2	-	-	-	-	-	113	113
MA Unterrichtswesen	11	-	3	2	1	3	2	-	-	-	-	-	113	113
80 Unterrichtswesen	11	-	3	2	1	3	2	-	-	-	-	-	113	113
N Gesundheits-, Veterinär- u. Sozialw.	16	4	1	7	2	1	-	1	-	-	-	-	126	110
NA Gesundheits-, Veterinär- u. Sozialw.	16	4	1	7	2	1	-	1	-	-	-	-	126	110
85 Gesundheits-, Veterinär- u. Sozialw.	16	4	1	7	2	1	-	1	-	-	-	-	126	110
O Erbring. v. sonst. öffentl. u. pers. Dienstl.	10	1	2	3	3	1	-	-	-	-	-	-	53	50
OA Erbring. v. sonst. öffentl. u. pers. Dienstl.	10	1	2	3	3	1	-	-	-	-	-	-	53	50
90 Abwasser- u. Abfallbes. u. s. Entsorg.	1	-	-	-	1	-	-	-	-	-	-	-	8	8
91 Interessenvertretungen, Vereine	2	-	1	1	-	-	-	-	-	-	-	-	5	5
92 Kultur, Sport und Unterhaltung	5	1	1	2	-	1	-	-	-	-	-	-	28	26
93 Erbring. v. sonst. Dienstleistungen	2	-	-	-	2	-	-	-	-	-	-	-	12	11
70718 Nikolsdorf														
zusammen	32	13	5	7	5	2	-	-	-	-	-	-	109	90
D Sachgütererzeugung	5	1	-	2	1	1	-	-	-	-	-	-	27	25
DD Be- u. Verarb. v. Holz (o. H. v. Möbeln)	2	-	-	1	1	-	-	-	-	-	-	-	12	11
20 Be- u. Verarb. v. Holz (o. H. v. Möbeln)	2	-	-	1	1	-	-	-	-	-	-	-	12	11
DK Maschinenbau	1	-	-	-	-	1	-	-	-	-	-	-	10	10
29 Maschinenbau	1	-	-	-	-	1	-	-	-	-	-	-	10	10
DN H. v. sonst. Erzeugnissen, Rückgewinnung	2	1	-	1	-	-	-	-	-	-	-	-	5	4
36 H. v. sonstigen Erzeugnissen	2	1	-	1	-	-	-	-	-	-	-	-	5	4
F Bauwesen	3	-	-	1	1	1	-	-	-	-	-	-	30	28
FA Bauwesen	3	-	-	1	1	1	-	-	-	-	-	-	30	28
45 Bauwesen	3	-	-	1	1	1	-	-	-	-	-	-	30	28
G Handel, Rep. v. Kfz u. Gebrauchsgütern	6	4	2	-	-	-	-	-	-	-	-	-	9	2
GA Handel, Rep. v. Kfz u. Gebrauchsgütern	6	4	2	-	-	-	-	-	-	-	-	-	9	2
51 Handelsvermittlung u. GH (o. H. m. Kfz)	2	1	1	-	-	-	-	-	-	-	-	-	5	1
52 EH (o. Kfz, o. Tankst.), Rep. v. Gebr. g.	4	3	1	-	-	-	-	-	-	-	-	-	4	1

Tabelle A5: Arbeitsstätten und Beschäftigte nach Gemeinden und Abteilungen der ÖNACE 1995

ÖNACE 1995	Arbeitsstätten insgesamt	davon mit ... unselbständig Beschäftigten											Beschäftigte insgesamt	darunter unselbst. Beschäftigte	
		0	1	2 - 4	5 - 9	10 - 19	20 - 49	50 - 99	100 - 199	200 - 499	500 - 999	1000 und mehr			
H Beherbergungs- und Gaststättenw.	5	3	1	1	-	-	-	-	-	-	-	-	-	7	3
HA Beherbergungs- und Gaststättenw.	5	3	1	1	-	-	-	-	-	-	-	-	-	7	3
55 Beherbergungs- und Gaststättenw.	5	3	1	1	-	-	-	-	-	-	-	-	-	7	3
I Verkehr und Nachrichtenübermittlung	5	4	1	-	-	-	-	-	-	-	-	-	-	5	1
IA Verkehr und Nachrichtenübermittlung	5	4	1	-	-	-	-	-	-	-	-	-	-	5	1
60 Landverkehr, Transp. i. Rohrfernleit.	4	4	-	-	-	-	-	-	-	-	-	-	-	4	-
64 Nachrichtenübermittlung	1	-	1	-	-	-	-	-	-	-	-	-	-	1	1
J Kredit- und Versicherungswesen	1	-	-	-	1	-	-	-	-	-	-	-	-	5	5
JA Kredit- und Versicherungswesen	1	-	-	-	1	-	-	-	-	-	-	-	-	5	5
65 Kreditwesen	1	-	-	-	1	-	-	-	-	-	-	-	-	5	5
L Öffentl. Verwaltung, Sozialversich.	2	-	-	1	1	-	-	-	-	-	-	-	-	12	12
LA Öffentl. Verwaltung, Sozialversich.	2	-	-	1	1	-	-	-	-	-	-	-	-	12	12
75 Öffentl. Verwaltung, Sozialversich.	2	-	-	1	1	-	-	-	-	-	-	-	-	12	12
M Unterrichtswesen	3	-	1	1	1	-	-	-	-	-	-	-	-	11	11
MA Unterrichtswesen	3	-	1	1	1	-	-	-	-	-	-	-	-	11	11
80 Unterrichtswesen	3	-	1	1	1	-	-	-	-	-	-	-	-	11	11
N Gesundheits-, Veterinär- u. Sozialw.	1	-	-	1	-	-	-	-	-	-	-	-	-	3	3
NA Gesundheits-, Veterinär- u. Sozialw.	1	-	-	1	-	-	-	-	-	-	-	-	-	3	3
85 Gesundheits-, Veterinär- u. Sozialw.	1	-	-	1	-	-	-	-	-	-	-	-	-	3	3
O Erbring.v.sonst.öffentl.u.pers.Dienstl.	1	1	-	-	-	-	-	-	-	-	-	-	-	-	-
OA Erbring.v.sonst.öffentl.u.pers.Dienstl.	1	1	-	-	-	-	-	-	-	-	-	-	-	-	-
92 Kultur, Sport und Unterhaltung	1	1	-	-	-	-	-	-	-	-	-	-	-	-	-
70719 Nußdorf-Debant															
zusammen	138	33	12	44	26	9	12	1	1	-	-	-	-	1037	927
D Sachgütererzeugung	18	5	1	2	4	4	2	-	-	-	-	-	-	151	132
DA H.v.Nahrungsm.u.Getränken,Tabakverarb.	1	-	-	1	-	-	-	-	-	-	-	-	-	2	2
15 H.v.Nahr.- u.Genussm.; Getränken	1	-	-	1	-	-	-	-	-	-	-	-	-	2	2
DB H.v.Textilien, Textilwaren u. Bekleidung	1	-	-	-	-	1	-	-	-	-	-	-	-	16	14
18 H.v.Bekleidung	1	-	-	-	-	1	-	-	-	-	-	-	-	16	14
DD Be- u. Verarb. v. Holz (o.H.v.Möbeln)	2	-	-	-	1	-	1	-	-	-	-	-	-	35	32
20 Be- u. Verarb. v. Holz (o.H.v.Möbeln)	2	-	-	-	1	-	1	-	-	-	-	-	-	35	32
DI H.u.Bearb.v.Glas,H.v.W.a.Stein.u.Erden	3	2	-	-	-	1	-	-	-	-	-	-	-	13	10
26 H.u.Bea.v.Glas,H.v.W.a.Stein.u.Erden	3	2	-	-	-	1	-	-	-	-	-	-	-	13	10
DJ Metallerz.u.-bearbeitung, H.v.Metallerz.	4	1	-	-	2	-	1	-	-	-	-	-	-	41	36
28 H.v.Metallerzeugnissen	4	1	-	-	2	-	1	-	-	-	-	-	-	41	36
DK Maschinenbau	2	1	-	-	1	-	-	-	-	-	-	-	-	8	6
29 Maschinenbau	2	1	-	-	1	-	-	-	-	-	-	-	-	8	6
DL H.v.Büromasch., Datenverarb.ger.	1	-	-	1	-	-	-	-	-	-	-	-	-	3	3
33 Medizin-,Mess-u.Regel.tech., Optik	1	-	-	1	-	-	-	-	-	-	-	-	-	3	3
DM Fahrzeugbau	1	-	-	-	-	1	-	-	-	-	-	-	-	11	10
34 H.v.Kraftwagen und Kraftw.teilen	1	-	-	-	-	1	-	-	-	-	-	-	-	11	10
DN H.v.sonst. Erzeugnissen,Rückgewinnung	3	1	1	-	-	1	-	-	-	-	-	-	-	22	19
36 H.v.sonstigen Erzeugnissen	3	1	1	-	-	1	-	-	-	-	-	-	-	22	19
E Energie- und Wasserversorgung	3	-	-	2	-	-	1	-	-	-	-	-	-	36	36
EA Energie- und Wasserversorgung	3	-	-	2	-	-	1	-	-	-	-	-	-	36	36
40 Energieversorgung	3	-	-	2	-	-	1	-	-	-	-	-	-	36	36

Tabelle A5: Arbeitsstätten und Beschäftigte nach Gemeinden und Abteilungen der ÖNACE 1995

ÖNACE 1995	Arbeitsstätten insgesamt	davon mit ... unselbständig Beschäftigten											Beschäftigte insgesamt	darunter unselbst. Beschäftigte
		0	1	2 - 4	5 - 9	10 - 19	20 - 49	50 - 99	100 - 199	200 - 499	500 - 999	1000 und mehr		
F Bauwesen	11	2	3	1	3	1	1	-	-	-	-	-	72	63
FA Bauwesen	11	2	3	1	3	1	1	-	-	-	-	-	72	63
45 Bauwesen	11	2	3	1	3	1	1	-	-	-	-	-	72	63
G Handel, Rep. v.Kfz u.Gebrauchsgütern	43	8	-	16	11	2	4	1	1	-	-	-	476	436
GA Handel, Rep. v.Kfz u.Gebrauchsgütern	43	8	-	16	11	2	4	1	1	-	-	-	476	436
50 Kfz-Handel, Rep. v.Kfz, Tankstellen	12	-	-	7	3	1	1	-	-	-	-	-	97	84
51 Handelsvermittlung u.GH (o.H.m.Kfz)	12	3	-	3	3	1	2	-	-	-	-	-	128	115
52 EH (o.Kfz,o.Tankst.), Rep.v.Gebr.g.	19	5	-	6	5	-	1	1	1	-	-	-	251	237
H Beherbergungs- und Gaststättenw.	14	3	4	6	1	-	-	-	-	-	-	-	41	29
HA Beherbergungs- und Gaststättenw.	14	3	4	6	1	-	-	-	-	-	-	-	41	29
55 Beherbergungs- und Gaststättenw.	14	3	4	6	1	-	-	-	-	-	-	-	41	29
I Verkehr und Nachrichtenübermittlung	9	2	-	5	1	1	-	-	-	-	-	-	34	28
IA Verkehr und Nachrichtenübermittlung	9	2	-	5	1	1	-	-	-	-	-	-	34	28
60 Landverkehr,Transp. i. Rohrfernleit.	8	2	-	4	1	1	-	-	-	-	-	-	32	26
64 Nachrichtenübermittlung	1	-	-	1	-	-	-	-	-	-	-	-	2	2
J Kredit- und Versicherungswesen	5	3	-	2	-	-	-	-	-	-	-	-	10	7
JA Kredit- und Versicherungswesen	5	3	-	2	-	-	-	-	-	-	-	-	10	7
65 Kreditwesen	2	-	-	2	-	-	-	-	-	-	-	-	7	7
67 M.d.Kredit-u.Vers.w.verbund.Tätigk.	3	3	-	-	-	-	-	-	-	-	-	-	3	-
K Realitätenwesen, Unternehmensdienstl.	12	8	1	1	2	-	-	-	-	-	-	-	29	18
KA Realitätenwesen, Unternehmensdienstl.	12	8	1	1	2	-	-	-	-	-	-	-	29	18
70 Realitätenwesen	1	-	-	-	1	-	-	-	-	-	-	-	8	7
71 Vermiet.bewegl.Sachen o.Bed.pers.	1	-	-	-	1	-	-	-	-	-	-	-	8	8
72 Datenverarbeitung u. Datenbanken	1	1	-	-	-	-	-	-	-	-	-	-	1	-
74 Erbring.v.unternehmensbez.Dienstl.	9	7	1	1	-	-	-	-	-	-	-	-	12	3
L Öffentl. Verwaltung, Sozialversich.	2	-	-	1	-	-	1	-	-	-	-	-	24	24
LA Öffentl. Verwaltung, Sozialversich.	2	-	-	1	-	-	1	-	-	-	-	-	24	24
75 Öffentl. Verwaltung, Sozialversich.	2	-	-	1	-	-	1	-	-	-	-	-	24	24
M Unterrichtswesen	6	-	1	2	1	-	2	-	-	-	-	-	70	70
MA Unterrichtswesen	6	-	1	2	1	-	2	-	-	-	-	-	70	70
80 Unterrichtswesen	6	-	1	2	1	-	2	-	-	-	-	-	70	70
N Gesundheits-, Veterinär- u. Sozialw.	5	-	-	2	2	1	-	-	-	-	-	-	40	37
NA Gesundheits-, Veterinär- u. Sozialw.	5	-	-	2	2	1	-	-	-	-	-	-	40	37
85 Gesundheits-, Veterinär- u. Sozialw.	5	-	-	2	2	1	-	-	-	-	-	-	40	37
O Erbring.v.sonst.öffentl.u.pers.Dienstl.	10	2	2	4	1	-	1	-	-	-	-	-	54	47
OA Erbring.v.sonst.öffentl.u.pers.Dienstl.	10	2	2	4	1	-	1	-	-	-	-	-	54	47
90 Abwasser- u.Abfallbes.u.s.Entsorg.	1	-	-	-	-	-	1	-	-	-	-	-	29	29
91 Interessenvertretungen, Vereine	1	-	-	1	-	-	-	-	-	-	-	-	2	2
92 Kultur, Sport und Unterhaltung	5	2	2	-	1	-	-	-	-	-	-	-	11	7
93 Erbring. v. sonst. Dienstleistungen	3	-	-	3	-	-	-	-	-	-	-	-	12	9
70720 Oberlienz														
zusammen	29	7	4	11	3	1	1	2	-	-	-	-	257	229
C Bergbau;Gewinn.v.Steinen u.Erden	1	-	-	1	-	-	-	-	-	-	-	-	5	4
CB Erzbergb., Gewinnung v.Steinen u.Erden	1	-	-	1	-	-	-	-	-	-	-	-	5	4
14 Gew.v.Steinen u.Erden;sonst.Bergb.	1	-	-	1	-	-	-	-	-	-	-	-	5	4
D Sachgütererzeugung	2	-	-	-	1	-	-	1	-	-	-	-	62	61
DD Be- u. Verarb. v. Holz (o.H.v.Möbeln)	1	-	-	-	-	-	-	1	-	-	-	-	55	55
20 Be- u. Verarb. v. Holz (o.H.v.Möbeln)	1	-	-	-	-	-	-	1	-	-	-	-	55	55

Tabelle A5: Arbeitsstätten und Beschäftigte nach Gemeinden und Abteilungen der ÖNACE 1995

ÖNACE 1995	Arbeitsstätten insgesamt	davon mit ... unselbständig Beschäftigten											Beschäftigte insgesamt	darunter unselbst. Beschäftigte
		0	1	2 - 4	5 - 9	10 - 19	20 - 49	50 - 99	100 - 199	200 - 499	500 - 999	1000 und mehr		
DN H.v.sonst. Erzeugnissen,Rückgewinnung	1	-	-	-	1	-	-	-	-	-	-	-	7	6
36 H.v.sonstigen Erzeugnissen	1	-	-	-	1	-	-	-	-	-	-	-	7	6
F Bauwesen	3	-	-	2	-	-	-	1	-	-	-	-	70	66
FA Bauwesen	3	-	-	2	-	-	-	1	-	-	-	-	70	66
45 Bauwesen	3	-	-	2	-	-	-	1	-	-	-	-	70	66
G Handel, Rep. v.Kfz u.Gebrauchsgütern	6	2	1	2	1	-	-	-	-	-	-	-	19	13
GA Handel, Rep. v.Kfz u.Gebrauchsgütern	6	2	1	2	1	-	-	-	-	-	-	-	19	13
50 Kfz-Handel, Rep. v.Kfz, Tankstellen	1	-	-	-	1	-	-	-	-	-	-	-	8	7
51 Handelsvermittlung u.GH (o.H.m.Kfz)	3	1	1	1	-	-	-	-	-	-	-	-	5	3
52 EH (o.Kfz,o.Tankst.), Rep.v.Gebr.g.	2	1	-	1	-	-	-	-	-	-	-	-	6	3
H Beherbergungs- und Gaststättenw.	4	1	2	1	-	-	-	-	-	-	-	-	11	6
HA Beherbergungs- und Gaststättenw.	4	1	2	1	-	-	-	-	-	-	-	-	11	6
55 Beherbergungs- und Gaststättenw.	4	1	2	1	-	-	-	-	-	-	-	-	11	6
I Verkehr und Nachrichtenübermittlung	2	-	-	2	-	-	-	-	-	-	-	-	7	5
IA Verkehr und Nachrichtenübermittlung	2	-	-	2	-	-	-	-	-	-	-	-	7	5
60 Landverkehr,Transp. i. Rohrfernleit.	2	-	-	2	-	-	-	-	-	-	-	-	7	5
J Kredit- und Versicherungswesen	1	-	-	1	-	-	-	-	-	-	-	-	2	2
JA Kredit- und Versicherungswesen	1	-	-	1	-	-	-	-	-	-	-	-	2	2
65 Kreditwesen	1	-	-	1	-	-	-	-	-	-	-	-	2	2
K Realitätenwesen, Unternehmensdienstl.	4	3	-	-	-	-	1	-	-	-	-	-	46	40
KA Realitätenwesen, Unternehmensdienstl.	4	3	-	-	-	-	1	-	-	-	-	-	46	40
72 Datenverarbeitung u. Datenbanken	1	1	-	-	-	-	-	-	-	-	-	-	1	-
74 Erbring.v.unternehmensbez.Dienstl.	3	2	-	-	-	-	1	-	-	-	-	-	45	40
L Öffentl. Verwaltung, Sozialversich.	1	-	-	-	-	1	-	-	-	-	-	-	19	19
LA Öffentl. Verwaltung, Sozialversich.	1	-	-	-	-	1	-	-	-	-	-	-	19	19
75 Öffentl. Verwaltung, Sozialversich.	1	-	-	-	-	1	-	-	-	-	-	-	19	19
M Unterrichtswesen	2	-	-	1	1	-	-	-	-	-	-	-	10	10
MA Unterrichtswesen	2	-	-	1	1	-	-	-	-	-	-	-	10	10
80 Unterrichtswesen	2	-	-	1	1	-	-	-	-	-	-	-	10	10
N Gesundheits-, Veterinär- u. Sozialw.	1	-	1	-	-	-	-	-	-	-	-	-	2	1
NA Gesundheits-, Veterinär- u. Sozialw.	1	-	1	-	-	-	-	-	-	-	-	-	2	1
85 Gesundheits-, Veterinär- u. Sozialw.	1	-	1	-	-	-	-	-	-	-	-	-	2	1
O Erbring.v.sonst.öffentl.u.pers.Dienstl.	2	1	-	1	-	-	-	-	-	-	-	-	4	2
OA Erbring.v.sonst.öffentl.u.pers.Dienstl.	2	1	-	1	-	-	-	-	-	-	-	-	4	2
91 Interessenvertretungen, Vereine	1	-	-	1	-	-	-	-	-	-	-	-	2	2
92 Kultur, Sport und Unterhaltung	1	1	-	-	-	-	-	-	-	-	-	-	2	-
70721 Obertilliach														
zusammen	49	21	7	14	4	2	1	-	-	-	-	-	162	121
C Bergbau;Gewinn.v.Steinen u.Erden	1	-	1	-	-	-	-	-	-	-	-	-	1	1
CB Erzbergb., Gewinnung v.Steinen u.Erden	1	-	1	-	-	-	-	-	-	-	-	-	1	1
14 Gew.v.Steinen u.Erden;sonst.Bergb.	1	-	1	-	-	-	-	-	-	-	-	-	1	1
D Sachgütererzeugung	4	1	1	-	1	1	-	-	-	-	-	-	25	19
DA H.v.Nahrungsm.u.Getränken,Tabakverarb.	2	1	-	-	1	-	-	-	-	-	-	-	9	5
15 H.v.Nahr.- u.Genussm.; Getränken	2	1	-	-	1	-	-	-	-	-	-	-	9	5
DD Be- u. Verarb. v. Holz (o.H.v.Möbeln)	1	-	-	-	-	1	-	-	-	-	-	-	15	13
20 Be- u. Verarb. v. Holz (o.H.v.Möbeln)	1	-	-	-	-	1	-	-	-	-	-	-	15	13
DK Maschinenbau	1	-	1	-	-	-	-	-	-	-	-	-	1	1
29 Maschinenbau	1	-	1	-	-	-	-	-	-	-	-	-	1	1

Tabelle A5: Arbeitsstätten und Beschäftigte nach Gemeinden und Abteilungen der ÖNACE 1995

ÖNACE 1995	Arbeitsstätten insgesamt	davon mit ... unselbständig Beschäftigten										Beschäftigte insgesamt	darunter unselbst. Beschäftigte		
		0	1	2 - 4	5 - 9	10 - 19	20 - 49	50 - 99	100 - 199	200 - 499	500 - 999			1000 und mehr	
F Bauwesen	1	-	-	-	-	-	-	1	-	-	-	-	-	22	21
FA Bauwesen	1	-	-	-	-	-	-	1	-	-	-	-	-	22	21
45 Bauwesen	1	-	-	-	-	-	-	1	-	-	-	-	-	22	21
G Handel, Rep. v.Kfz u.Gebrauchsgütern	7	3	-	4	-	-	-	-	-	-	-	-	-	15	12
GA Handel, Rep. v.Kfz u.Gebrauchsgütern	7	3	-	4	-	-	-	-	-	-	-	-	-	15	12
50 Kfz-Handel, Rep. v.Kfz, Tankstellen	2	1	-	1	-	-	-	-	-	-	-	-	-	3	2
52 EH (o.Kfz,o.Tankst.), Rep.v.Gebr.g.	5	2	-	3	-	-	-	-	-	-	-	-	-	12	10
H Beherbergungs- und Gaststättenw.	21	12	4	3	2	-	-	-	-	-	-	-	-	46	22
HA Beherbergungs- und Gaststättenw.	21	12	4	3	2	-	-	-	-	-	-	-	-	46	22
55 Beherbergungs- und Gaststättenw.	21	12	4	3	2	-	-	-	-	-	-	-	-	46	22
I Verkehr und Nachrichtenübermittlung	4	1	-	2	-	1	-	-	-	-	-	-	-	22	21
IA Verkehr und Nachrichtenübermittlung	4	1	-	2	-	1	-	-	-	-	-	-	-	22	21
60 Landverkehr,Transp. i. Rohrfernleit.	2	1	-	-	-	1	-	-	-	-	-	-	-	16	15
63 Hilfs-u.Nebentät.f.d.Verk., Reisebür.	1	-	-	1	-	-	-	-	-	-	-	-	-	2	2
64 Nachrichtenübermittlung	1	-	-	1	-	-	-	-	-	-	-	-	-	4	4
J Kredit- und Versicherungswesen	2	1	-	1	-	-	-	-	-	-	-	-	-	3	2
JA Kredit- und Versicherungswesen	2	1	-	1	-	-	-	-	-	-	-	-	-	3	2
65 Kreditwesen	1	-	-	1	-	-	-	-	-	-	-	-	-	2	2
67 M.d.Kredit-u.Vers.w.verbund.Tätigk.	1	1	-	-	-	-	-	-	-	-	-	-	-	1	-
L Öffentl. Verwaltung, Sozialversich.	2	-	-	1	1	-	-	-	-	-	-	-	-	12	12
LA Öffentl. Verwaltung, Sozialversich.	2	-	-	1	1	-	-	-	-	-	-	-	-	12	12
75 Öffentl. Verwaltung, Sozialversich.	2	-	-	1	1	-	-	-	-	-	-	-	-	12	12
M Unterrichtswesen	2	-	1	1	-	-	-	-	-	-	-	-	-	5	5
MA Unterrichtswesen	2	-	1	1	-	-	-	-	-	-	-	-	-	5	5
80 Unterrichtswesen	2	-	1	1	-	-	-	-	-	-	-	-	-	5	5
N Gesundheits-, Veterinär- u. Sozialw.	1	-	-	1	-	-	-	-	-	-	-	-	-	5	4
NA Gesundheits-, Veterinär- u. Sozialw.	1	-	-	1	-	-	-	-	-	-	-	-	-	5	4
85 Gesundheits-, Veterinär- u. Sozialw.	1	-	-	1	-	-	-	-	-	-	-	-	-	5	4
O Erbring.v.sonst.öffentl.u.pers.Dienstl.	4	3	-	1	-	-	-	-	-	-	-	-	-	6	2
OA Erbring.v.sonst.öffentl.u.pers.Dienstl.	4	3	-	1	-	-	-	-	-	-	-	-	-	6	2
90 Abwasser- u.Abfallbes.u.s.Entsorg.	2	2	-	-	-	-	-	-	-	-	-	-	-	2	-
93 Erbring. v. sonst. Dienstleistungen	2	1	-	1	-	-	-	-	-	-	-	-	-	4	2
70723 Prägraten am Großvenediger															
zusammen	61	28	9	15	7	1	1	-	-	-	-	-	-	198	130
C Bergbau;Gewinn.v.Steinen u.Erden	1	-	-	-	-	-	1	-	-	-	-	-	-	29	29
CB Erzbergb., Gewinnung v.Steinen u.Erden	1	-	-	-	-	-	1	-	-	-	-	-	-	29	29
14 Gew.v.Steinen u.Erden;sonst.Bergb.	1	-	-	-	-	-	1	-	-	-	-	-	-	29	29
D Sachgütererzeugung	2	-	-	2	-	-	-	-	-	-	-	-	-	9	7
DA H.v.Nahrungsm.u.Getränken,Tabakverarb.	1	-	-	1	-	-	-	-	-	-	-	-	-	5	4
15 H.v.Nahr.- u.Genussm.; Getränken	1	-	-	1	-	-	-	-	-	-	-	-	-	5	4
DN H.v.sonst. Erzeugnissen,Rückgewinnung	1	-	-	1	-	-	-	-	-	-	-	-	-	4	3
36 H.v.sonstigen Erzeugnissen	1	-	-	1	-	-	-	-	-	-	-	-	-	4	3
E Energie- und Wasserversorgung	1	-	-	1	-	-	-	-	-	-	-	-	-	2	2
EA Energie- und Wasserversorgung	1	-	-	1	-	-	-	-	-	-	-	-	-	2	2
40 Energieversorgung	1	-	-	1	-	-	-	-	-	-	-	-	-	2	2

Tabelle A5: Arbeitsstätten und Beschäftigte nach Gemeinden und Abteilungen der ÖNACE 1995

ÖNACE 1995	Arbeitsstätten insgesamt	davon mit ... unselbständig Beschäftigten											Beschäftigte insgesamt	darunter unselbst. Beschäftigte
		0	1	2 - 4	5 - 9	10 - 19	20 - 49	50 - 99	100 - 199	200 - 499	500 - 999	1000 und mehr		
G Handel, Rep. v.Kfz u.Gebrauchsgütern	4	2	-	1	1	-	-	-	-	-	-	-	13	7
GA Handel, Rep. v.Kfz u.Gebrauchsgütern	4	2	-	1	1	-	-	-	-	-	-	-	13	7
51 Handelsvermittlung u.GH (o.H.m.Kfz)	2	1	-	1	-	-	-	-	-	-	-	-	4	2
52 EH (o.Kfz,o.Tankst.), Rep.v.Gebr.g.	2	1	-	-	1	-	-	-	-	-	-	-	9	5
H Beherbergungs- und Gaststättenw.	41	24	8	7	2	-	-	-	-	-	-	-	97	39
HA Beherbergungs- und Gaststättenw.	41	24	8	7	2	-	-	-	-	-	-	-	97	39
55 Beherbergungs- und Gaststättenw.	41	24	8	7	2	-	-	-	-	-	-	-	97	39
I Verkehr und Nachrichtenübermittlung	4	-	1	2	1	-	-	-	-	-	-	-	11	11
IA Verkehr und Nachrichtenübermittlung	4	-	1	2	1	-	-	-	-	-	-	-	11	11
60 Landverkehr,Transp. i. Rohrfernleit.	2	-	1	1	-	-	-	-	-	-	-	-	3	3
63 Hilfs-u.Nebentät.f.d.Verk., Reisebür.	1	-	-	1	-	-	-	-	-	-	-	-	3	3
64 Nachrichtenübermittlung	1	-	-	-	1	-	-	-	-	-	-	-	5	5
J Kredit- und Versicherungswesen	1	-	-	1	-	-	-	-	-	-	-	-	3	3
JA Kredit- und Versicherungswesen	1	-	-	1	-	-	-	-	-	-	-	-	3	3
65 Kreditwesen	1	-	-	1	-	-	-	-	-	-	-	-	3	3
K Realitätenwesen, Unternehmensdienstl.	1	1	-	-	-	-	-	-	-	-	-	-	1	-
KA Realitätenwesen, Unternehmensdienstl.	1	1	-	-	-	-	-	-	-	-	-	-	1	-
74 Erbring.v.unternehmensbez.Dienstl.	1	1	-	-	-	-	-	-	-	-	-	-	1	-
L Öffentl. Verwaltung, Sozialversich.	2	-	-	-	1	1	-	-	-	-	-	-	16	16
LA Öffentl. Verwaltung, Sozialversich.	2	-	-	-	1	1	-	-	-	-	-	-	16	16
75 Öffentl. Verwaltung, Sozialversich.	2	-	-	-	1	1	-	-	-	-	-	-	16	16
M Unterrichtswesen	2	-	-	1	1	-	-	-	-	-	-	-	11	11
MA Unterrichtswesen	2	-	-	1	1	-	-	-	-	-	-	-	11	11
80 Unterrichtswesen	2	-	-	1	1	-	-	-	-	-	-	-	11	11
O Erbring.v.sonst.öffentl.u.pers.Dienstl.	2	1	-	-	1	-	-	-	-	-	-	-	6	5
OA Erbring.v.sonst.öffentl.u.pers.Dienstl.	2	1	-	-	1	-	-	-	-	-	-	-	6	5
91 Interessenvertretungen, Vereine	1	-	-	-	1	-	-	-	-	-	-	-	5	5
92 Kultur, Sport und Unterhaltung	1	1	-	-	-	-	-	-	-	-	-	-	1	-
70724 St. Jakob in Deferegggen														
zusammen	101	38	22	20	15	3	3	-	-	-	-	-	403	328
D Sachgütererzeugung	4	2	-	1	1	-	-	-	-	-	-	-	9	8
DA H.v.Nahrungsm.u.Getränken,Tabakverarb.	2	1	-	1	-	-	-	-	-	-	-	-	3	2
15 H.v.Nahr.- u.Genussm.; Getränken	2	1	-	1	-	-	-	-	-	-	-	-	3	2
DD Be- u. Verarb. v. Holz (o.H.v.Möbeln)	1	-	-	-	1	-	-	-	-	-	-	-	6	6
20 Be- u. Verarb. v. Holz (o.H.v.Möbeln)	1	-	-	-	1	-	-	-	-	-	-	-	6	6
DN H.v.sonst. Erzeugnissen,Rückgewinnung	1	1	-	-	-	-	-	-	-	-	-	-	-	-
36 H.v.sonstigen Erzeugnissen	1	1	-	-	-	-	-	-	-	-	-	-	-	-
E Energie- und Wasserversorgung	2	-	1	1	-	-	-	-	-	-	-	-	4	4
EA Energie- und Wasserversorgung	2	-	1	1	-	-	-	-	-	-	-	-	4	4
40 Energieversorgung	2	-	1	1	-	-	-	-	-	-	-	-	4	4
F Bauwesen	4	2	1	-	1	-	-	-	-	-	-	-	12	10
FA Bauwesen	4	2	1	-	1	-	-	-	-	-	-	-	12	10
45 Bauwesen	4	2	1	-	1	-	-	-	-	-	-	-	12	10
G Handel, Rep. v.Kfz u.Gebrauchsgütern	8	2	3	1	2	-	-	-	-	-	-	-	31	24
GA Handel, Rep. v.Kfz u.Gebrauchsgütern	8	2	3	1	2	-	-	-	-	-	-	-	31	24
50 Kfz-Handel, Rep. v.Kfz, Tankstellen	1	-	1	-	-	-	-	-	-	-	-	-	2	1
51 Handelsvermittlung u.GH (o.H.m.Kfz)	1	1	-	-	-	-	-	-	-	-	-	-	1	-
52 EH (o.Kfz,o.Tankst.), Rep.v.Gebr.g.	6	1	2	1	2	-	-	-	-	-	-	-	28	23

Tabelle A5: Arbeitsstätten und Beschäftigte nach Gemeinden und Abteilungen der ÖNACE 1995

ÖNACE 1995	Arbeitsstätten insgesamt	davon mit ... unselbständig Beschäftigten											Beschäftigte insgesamt	darunter unselbst. Beschäftigte
		0	1	2 - 4	5 - 9	10 - 19	20 - 49	50 - 99	100 - 199	200 - 499	500 - 999	1000 und mehr		
H Beherbergungs- und Gaststättenw.	63	28	14	13	4	2	2	-	-	-	-	-	233	175
HA Beherbergungs- und Gaststättenw.	63	28	14	13	4	2	2	-	-	-	-	-	233	175
55 Beherbergungs- und Gaststättenw.	63	28	14	13	4	2	2	-	-	-	-	-	233	175
I Verkehr und Nachrichtenübermittlung	6	2	-	1	2	-	1	-	-	-	-	-	56	53
IA Verkehr und Nachrichtenübermittlung	6	2	-	1	2	-	1	-	-	-	-	-	56	53
60 Landverkehr, Transp. i. Rohrfernleit.	3	1	-	1	-	-	1	-	-	-	-	-	43	41
63 Hilfs- u. Nebentät. f. d. Verk., Reisebür.	2	1	-	-	1	-	-	-	-	-	-	-	7	6
64 Nachrichtenübermittlung	1	-	-	-	1	-	-	-	-	-	-	-	6	6
J Kredit- und Versicherungswesen	2	-	-	-	2	-	-	-	-	-	-	-	13	13
JA Kredit- und Versicherungswesen	2	-	-	-	2	-	-	-	-	-	-	-	13	13
65 Kreditwesen	2	-	-	-	2	-	-	-	-	-	-	-	13	13
L Öffentl. Verwaltung, Sozialversich.	2	-	-	-	2	-	-	-	-	-	-	-	12	12
LA Öffentl. Verwaltung, Sozialversich.	2	-	-	-	2	-	-	-	-	-	-	-	12	12
75 Öffentl. Verwaltung, Sozialversich.	2	-	-	-	2	-	-	-	-	-	-	-	12	12
M Unterrichtswesen	3	-	-	1	1	1	-	-	-	-	-	-	20	20
MA Unterrichtswesen	3	-	-	1	1	1	-	-	-	-	-	-	20	20
80 Unterrichtswesen	3	-	-	1	1	1	-	-	-	-	-	-	20	20
N Gesundheits-, Veterinär- u. Sozialw.	3	1	1	1	-	-	-	-	-	-	-	-	7	5
NA Gesundheits-, Veterinär- u. Sozialw.	3	1	1	1	-	-	-	-	-	-	-	-	7	5
85 Gesundheits-, Veterinär- u. Sozialw.	3	1	1	1	-	-	-	-	-	-	-	-	7	5
O Erbring. v. sonst. öffentl. u. pers. Dienstl.	4	1	2	1	-	-	-	-	-	-	-	-	6	4
OA Erbring. v. sonst. öffentl. u. pers. Dienstl.	4	1	2	1	-	-	-	-	-	-	-	-	6	4
90 Abwasser- u. Abfallbes. u. s. Entsorg.	1	-	1	-	-	-	-	-	-	-	-	-	1	1
92 Kultur, Sport und Unterhaltung	1	1	-	-	-	-	-	-	-	-	-	-	1	-
93 Erbring. v. sonst. Dienstleistungen	2	-	1	1	-	-	-	-	-	-	-	-	4	3
70725 St. Johann im Walde														
zusammen	16	4	3	6	1	-	2	-	-	-	-	-	102	90
C Bergbau; Gewinn. v. Steinen u. Erden	2	-	-	-	1	-	1	-	-	-	-	-	46	45
CB Erzbergb., Gewinnung v. Steinen u. Erden	2	-	-	-	1	-	1	-	-	-	-	-	46	45
14 Gew. v. Steinen u. Erden; sonst. Bergb.	2	-	-	-	1	-	1	-	-	-	-	-	46	45
D Sachgütererzeugung	1	1	-	-	-	-	-	-	-	-	-	-	1	-
DD Be- u. Verarb. v. Holz (o. H. v. Möbeln)	1	1	-	-	-	-	-	-	-	-	-	-	1	-
20 Be- u. Verarb. v. Holz (o. H. v. Möbeln)	1	1	-	-	-	-	-	-	-	-	-	-	1	-
F Bauwesen	1	-	-	-	-	-	1	-	-	-	-	-	27	26
FA Bauwesen	1	-	-	-	-	-	1	-	-	-	-	-	27	26
45 Bauwesen	1	-	-	-	-	-	1	-	-	-	-	-	27	26
G Handel, Rep. v. Kfz u. Gebrauchsgütern	2	1	1	-	-	-	-	-	-	-	-	-	4	1
GA Handel, Rep. v. Kfz u. Gebrauchsgütern	2	1	1	-	-	-	-	-	-	-	-	-	4	1
52 EH (o. Kfz, o. Tankst.), Rep. v. Gebr. g.	2	1	1	-	-	-	-	-	-	-	-	-	4	1
H Beherbergungs- und Gaststättenw.	5	2	2	1	-	-	-	-	-	-	-	-	11	5
HA Beherbergungs- und Gaststättenw.	5	2	2	1	-	-	-	-	-	-	-	-	11	5
55 Beherbergungs- und Gaststättenw.	5	2	2	1	-	-	-	-	-	-	-	-	11	5
I Verkehr und Nachrichtenübermittlung	1	-	-	1	-	-	-	-	-	-	-	-	2	2
IA Verkehr und Nachrichtenübermittlung	1	-	-	1	-	-	-	-	-	-	-	-	2	2
60 Landverkehr, Transp. i. Rohrfernleit.	1	-	-	1	-	-	-	-	-	-	-	-	2	2

Tabelle A5: Arbeitsstätten und Beschäftigte nach Gemeinden und Abteilungen der ÖNACE 1995

ÖNACE 1995	Arbeitsstätten insgesamt	davon mit ... unselbständig Beschäftigten											Beschäftigte insgesamt	darunter unselbst. Beschäftigte	
		0	1	2 - 4	5 - 9	10 - 19	20 - 49	50 - 99	100 - 199	200 - 499	500 - 999	1000 und mehr			
L Öffentl. Verwaltung, Sozialversich.	1	-	-	1	-	-	-	-	-	-	-	-	-	4	4
LA Öffentl. Verwaltung, Sozialversich.	1	-	-	1	-	-	-	-	-	-	-	-	-	4	4
75 Öffentl. Verwaltung, Sozialversich.	1	-	-	1	-	-	-	-	-	-	-	-	-	4	4
M Unterrichtswesen	2	-	-	2	-	-	-	-	-	-	-	-	-	5	5
MA Unterrichtswesen	2	-	-	2	-	-	-	-	-	-	-	-	-	5	5
80 Unterrichtswesen	2	-	-	2	-	-	-	-	-	-	-	-	-	5	5
O Erbring.v.sonst.öffentl.u.pers.Dienstl.	1	-	-	1	-	-	-	-	-	-	-	-	-	2	2
OA Erbring.v.sonst.öffentl.u.pers.Dienstl.	1	-	-	1	-	-	-	-	-	-	-	-	-	2	2
91 Interessenvertretungen, Vereine	1	-	-	1	-	-	-	-	-	-	-	-	-	2	2
70726 St. Veit in Deferegggen															
zusammen	28	10	7	6	4	-	1	-	-	-	-	-	-	88	74
C Bergbau;Gewinn.v.Steinen u.Erden	1	-	-	-	1	-	-	-	-	-	-	-	-	7	7
CB Erzbergb., Gewinnung v.Steinen u.Erden	1	-	-	-	1	-	-	-	-	-	-	-	-	7	7
14 Gew.v.Steinen u.Erden;sonst.Bergb.	1	-	-	-	1	-	-	-	-	-	-	-	-	7	7
D Sachgütererzeugung	1	-	-	-	1	-	-	-	-	-	-	-	-	7	5
DN H.v.sonst. Erzeugnissen,Rückgewinnung	1	-	-	-	1	-	-	-	-	-	-	-	-	7	5
36 H.v.sonstigen Erzeugnissen	1	-	-	-	1	-	-	-	-	-	-	-	-	7	5
F Bauwesen	1	1	-	-	-	-	-	-	-	-	-	-	-	1	-
FA Bauwesen	1	1	-	-	-	-	-	-	-	-	-	-	-	1	-
45 Bauwesen	1	1	-	-	-	-	-	-	-	-	-	-	-	1	-
G Handel, Rep. v.Kfz u.Gebrauchsgütern	3	1	2	-	-	-	-	-	-	-	-	-	-	4	2
GA Handel, Rep. v.Kfz u.Gebrauchsgütern	3	1	2	-	-	-	-	-	-	-	-	-	-	4	2
52 EH (o.Kfz,o.Tankst.), Rep.v.Gebr.g.	3	1	2	-	-	-	-	-	-	-	-	-	-	4	2
H Beherbergungs- und Gaststättenw.	12	7	2	1	1	-	1	-	-	-	-	-	-	49	41
HA Beherbergungs- und Gaststättenw.	12	7	2	1	1	-	1	-	-	-	-	-	-	49	41
55 Beherbergungs- und Gaststättenw.	12	7	2	1	1	-	1	-	-	-	-	-	-	49	41
I Verkehr und Nachrichtenübermittlung	2	-	1	1	-	-	-	-	-	-	-	-	-	3	3
IA Verkehr und Nachrichtenübermittlung	2	-	1	1	-	-	-	-	-	-	-	-	-	3	3
63 Hilfs-u.Nebentät.f.d.Verk., Reisebür.	1	-	-	1	-	-	-	-	-	-	-	-	-	2	2
64 Nachrichtenübermittlung	1	-	1	-	-	-	-	-	-	-	-	-	-	1	1
J Kredit- und Versicherungswesen	1	-	-	1	-	-	-	-	-	-	-	-	-	2	2
JA Kredit- und Versicherungswesen	1	-	-	1	-	-	-	-	-	-	-	-	-	2	2
65 Kreditwesen	1	-	-	1	-	-	-	-	-	-	-	-	-	2	2
L Öffentl. Verwaltung, Sozialversich.	1	-	-	-	1	-	-	-	-	-	-	-	-	5	5
LA Öffentl. Verwaltung, Sozialversich.	1	-	-	-	1	-	-	-	-	-	-	-	-	5	5
75 Öffentl. Verwaltung, Sozialversich.	1	-	-	-	1	-	-	-	-	-	-	-	-	5	5
M Unterrichtswesen	3	-	-	3	-	-	-	-	-	-	-	-	-	7	7
MA Unterrichtswesen	3	-	-	3	-	-	-	-	-	-	-	-	-	7	7
80 Unterrichtswesen	3	-	-	3	-	-	-	-	-	-	-	-	-	7	7
O Erbring.v.sonst.öffentl.u.pers.Dienstl.	3	1	2	-	-	-	-	-	-	-	-	-	-	3	2
OA Erbring.v.sonst.öffentl.u.pers.Dienstl.	3	1	2	-	-	-	-	-	-	-	-	-	-	3	2
90 Abwasser- u.Abfallbes.u.s.Entsorg.	1	-	1	-	-	-	-	-	-	-	-	-	-	1	1
91 Interessenvertretungen, Vereine	1	-	1	-	-	-	-	-	-	-	-	-	-	1	1
92 Kultur, Sport und Unterhaltung	1	1	-	-	-	-	-	-	-	-	-	-	-	1	-

Tabelle A5: Arbeitsstätten und Beschäftigte nach Gemeinden und Abteilungen der ÖNACE 1995

ÖNACE 1995	Arbeitsstätten insgesamt	davon mit ... unselbständig Beschäftigten										Beschäftigte insgesamt	darunter unselbst. Beschäftigte	
		0	1	2 - 4	5 - 9	10 - 19	20 - 49	50 - 99	100 - 199	200 - 499	500 - 999			1000 und mehr
70727 Schlaiten														
zusammen	13	5	3	4	1	-	-	-	-	-	-	-	24	17
D Sachgütererzeugung	1	1	-	-	-	-	-	-	-	-	-	-	1	-
DA H.v.Nahrungsm.u.Getränken,Tabakverarb.	1	1	-	-	-	-	-	-	-	-	-	-	1	-
15 H.v.Nahr.- u.Genussm.; Getränken	1	1	-	-	-	-	-	-	-	-	-	-	1	-
G Handel, Rep. v.Kfz u.Gebrauchsgütern	5	3	2	-	-	-	-	-	-	-	-	-	6	2
GA Handel, Rep. v.Kfz u.Gebrauchsgütern	5	3	2	-	-	-	-	-	-	-	-	-	6	2
51 Handelsvermittlung u.GH (o.H.m.Kfz)	2	1	1	-	-	-	-	-	-	-	-	-	2	1
52 EH (o.Kfz,o.Tankst.), Rep.v.Gebr.g.	3	2	1	-	-	-	-	-	-	-	-	-	4	1
H Beherbergungs- und Gaststättenw.	2	1	-	1	-	-	-	-	-	-	-	-	4	2
HA Beherbergungs- und Gaststättenw.	2	1	-	1	-	-	-	-	-	-	-	-	4	2
55 Beherbergungs- und Gaststättenw.	2	1	-	1	-	-	-	-	-	-	-	-	4	2
L Öffentl. Verwaltung, Sozialversich.	2	-	-	1	1	-	-	-	-	-	-	-	7	7
LA Öffentl. Verwaltung, Sozialversich.	2	-	-	1	1	-	-	-	-	-	-	-	7	7
75 Öffentl. Verwaltung, Sozialversich.	2	-	-	1	1	-	-	-	-	-	-	-	7	7
M Unterrichtswesen	2	-	-	2	-	-	-	-	-	-	-	-	5	5
MA Unterrichtswesen	2	-	-	2	-	-	-	-	-	-	-	-	5	5
80 Unterrichtswesen	2	-	-	2	-	-	-	-	-	-	-	-	5	5
O Erbring.v.sonst.öffentl.u.pers.Dienstl.	1	-	1	-	-	-	-	-	-	-	-	-	1	1
OA Erbring.v.sonst.öffentl.u.pers.Dienstl.	1	-	1	-	-	-	-	-	-	-	-	-	1	1
91 Interessenvertretungen, Vereine	1	-	1	-	-	-	-	-	-	-	-	-	1	1
70728 Sillian														
zusammen	134	29	26	35	23	16	4	1	-	-	-	-	800	672
D Sachgütererzeugung	9	1	4	-	1	2	-	1	-	-	-	-	98	88
DA H.v.Nahrungsm.u.Getränken,Tabakverarb.	3	-	-	-	1	2	-	-	-	-	-	-	33	27
15 H.v.Nahr.- u.Genussm.; Getränken	3	-	-	-	1	2	-	-	-	-	-	-	33	27
DB H.v.Textilien, Textilwaren u. Bekleidung	1	-	1	-	-	-	-	-	-	-	-	-	2	1
18 H.v.Bekleidung	1	-	1	-	-	-	-	-	-	-	-	-	2	1
DJ Metallierz.u.-bearbeitung, H.v.Metallierz.	1	1	-	-	-	-	-	-	-	-	-	-	1	-
28 H.v.Metalliergezeugnissen	1	1	-	-	-	-	-	-	-	-	-	-	1	-
DK Maschinenbau	2	-	1	-	-	-	-	1	-	-	-	-	59	58
29 Maschinenbau	2	-	1	-	-	-	-	1	-	-	-	-	59	58
DL H.v.Büromasch., Datenverarb.ger.	1	-	1	-	-	-	-	-	-	-	-	-	1	1
33 Medizin-,Mess-u.Regel.tech., Optik	1	-	1	-	-	-	-	-	-	-	-	-	1	1
DN H.v.sonst. Erzeugnissen,Rückgewinnung	1	-	1	-	-	-	-	-	-	-	-	-	2	1
36 H.v.sonstigen Erzeugnissen	1	-	1	-	-	-	-	-	-	-	-	-	2	1
F Bauwesen	13	1	1	4	4	2	1	-	-	-	-	-	112	98
FA Bauwesen	13	1	1	4	4	2	1	-	-	-	-	-	112	98
45 Bauwesen	13	1	1	4	4	2	1	-	-	-	-	-	112	98
G Handel, Rep. v.Kfz u.Gebrauchsgütern	35	9	5	11	5	5	-	-	-	-	-	-	168	134
GA Handel, Rep. v.Kfz u.Gebrauchsgütern	35	9	5	11	5	5	-	-	-	-	-	-	168	134
50 Kfz-Handel, Rep. v.Kfz, Tankstellen	5	1	1	1	1	1	-	-	-	-	-	-	32	24
51 Handelsvermittlung u.GH (o.H.m.Kfz)	4	1	-	3	-	-	-	-	-	-	-	-	14	10
52 EH (o.Kfz,o.Tankst.), Rep.v.Gebr.g.	26	7	4	7	4	4	-	-	-	-	-	-	122	100
H Beherbergungs- und Gaststättenw.	33	10	10	5	5	2	1	-	-	-	-	-	148	106
HA Beherbergungs- und Gaststättenw.	33	10	10	5	5	2	1	-	-	-	-	-	148	106
55 Beherbergungs- und Gaststättenw.	33	10	10	5	5	2	1	-	-	-	-	-	148	106

Tabelle A5: Arbeitsstätten und Beschäftigte nach Gemeinden und Abteilungen der ÖNACE 1995

ÖNACE 1995	Arbeitsstätten insgesamt	davon mit ... unselbständig Beschäftigten										Beschäftigte insgesamt	darunter unselbst. Beschäftigte	
		0	1	2 - 4	5 - 9	10 - 19	20 - 49	50 - 99	100 - 199	200 - 499	500 - 999			1000 und mehr
I Verkehr und Nachrichtenübermittlung	7	2	-	-	2	3	-	-	-	-	-	-	51	48
IA Verkehr und Nachrichtenübermittlung	7	2	-	-	2	3	-	-	-	-	-	-	51	48
60 Landverkehr, Transp. i. Rohrfernleit.	5	2	-	-	1	2	-	-	-	-	-	-	31	28
63 Hilfs- u. Nebentät. f. d. Verk., Reisebür.	1	-	-	-	1	-	-	-	-	-	-	-	5	5
64 Nachrichtenübermittlung	1	-	-	-	-	1	-	-	-	-	-	-	15	15
J Kredit- und Versicherungswesen	4	-	1	1	1	-	1	-	-	-	-	-	48	46
JA Kredit- und Versicherungswesen	4	-	1	1	1	-	1	-	-	-	-	-	48	46
65 Kreditwesen	2	-	-	-	1	-	1	-	-	-	-	-	43	43
67 M. d. Kredit- u. Vers. w. verbund. Tätigk.	2	-	1	1	-	-	-	-	-	-	-	-	5	3
K Realitätenwesen, Unternehmensdienstl.	5	3	1	1	-	-	-	-	-	-	-	-	9	4
KA Realitätenwesen, Unternehmensdienstl.	5	3	1	1	-	-	-	-	-	-	-	-	9	4
72 Datenverarbeitung u. Datenbanken	2	2	-	-	-	-	-	-	-	-	-	-	2	-
74 Erbring. v. unternehmensbez. Dienstl.	3	1	1	1	-	-	-	-	-	-	-	-	7	4
L Öffentl. Verwaltung, Sozialversich.	5	-	1	1	2	1	-	-	-	-	-	-	30	30
LA Öffentl. Verwaltung, Sozialversich.	5	-	1	1	2	1	-	-	-	-	-	-	30	30
75 Öffentl. Verwaltung, Sozialversich.	5	-	1	1	2	1	-	-	-	-	-	-	30	30
M Unterrichtswesen	6	-	-	2	2	1	1	-	-	-	-	-	78	76
MA Unterrichtswesen	6	-	-	2	2	1	1	-	-	-	-	-	78	76
80 Unterrichtswesen	6	-	-	2	2	1	1	-	-	-	-	-	78	76
N Gesundheits-, Veterinär- u. Sozialw.	8	1	1	5	1	-	-	-	-	-	-	-	33	25
NA Gesundheits-, Veterinär- u. Sozialw.	8	1	1	5	1	-	-	-	-	-	-	-	33	25
85 Gesundheits-, Veterinär- u. Sozialw.	8	1	1	5	1	-	-	-	-	-	-	-	33	25
O Erbring. v. sonst. öffentl. u. pers. Dienstl.	9	2	2	5	-	-	-	-	-	-	-	-	25	17
OA Erbring. v. sonst. öffentl. u. pers. Dienstl.	9	2	2	5	-	-	-	-	-	-	-	-	25	17
91 Interessenvertretungen, Vereine	1	-	-	1	-	-	-	-	-	-	-	-	3	3
92 Kultur, Sport und Unterhaltung	3	1	1	1	-	-	-	-	-	-	-	-	5	4
93 Erbring. v. sonst. Dienstleistungen	5	1	1	3	-	-	-	-	-	-	-	-	17	10
70729 Strassen														
zusammen	22	9	3	5	3	1	1	-	-	-	-	-	95	71
D Sachgütererzeugung	1	1	-	-	-	-	-	-	-	-	-	-	1	-
DG H. v. Chemikalien u. chem. Erzeugn.	1	1	-	-	-	-	-	-	-	-	-	-	1	-
24 H. v. Chemikalien u. chem. Erzeugn.	1	1	-	-	-	-	-	-	-	-	-	-	1	-
F Bauwesen	4	1	-	1	1	-	1	-	-	-	-	-	35	31
FA Bauwesen	4	1	-	1	1	-	1	-	-	-	-	-	35	31
45 Bauwesen	4	1	-	1	1	-	1	-	-	-	-	-	35	31
G Handel, Rep. v. Kfz u. Gebrauchsgütern	7	3	3	1	-	-	-	-	-	-	-	-	18	7
GA Handel, Rep. v. Kfz u. Gebrauchsgütern	7	3	3	1	-	-	-	-	-	-	-	-	18	7
50 Kfz-Handel, Rep. v. Kfz, Tankstellen	1	-	-	1	-	-	-	-	-	-	-	-	6	4
51 Handelsvermittlung u. GH (o. H. m. Kfz)	2	-	2	-	-	-	-	-	-	-	-	-	4	2
52 EH (o. Kfz, o. Tankst.), Rep. v. Gebr. g.	4	3	1	-	-	-	-	-	-	-	-	-	8	1
H Beherbergungs- und Gaststättenw.	4	2	-	1	-	1	-	-	-	-	-	-	24	18
HA Beherbergungs- und Gaststättenw.	4	2	-	1	-	1	-	-	-	-	-	-	24	18
55 Beherbergungs- und Gaststättenw.	4	2	-	1	-	1	-	-	-	-	-	-	24	18
J Kredit- und Versicherungswesen	1	-	-	1	-	-	-	-	-	-	-	-	2	2
JA Kredit- und Versicherungswesen	1	-	-	1	-	-	-	-	-	-	-	-	2	2
65 Kreditwesen	1	-	-	1	-	-	-	-	-	-	-	-	2	2

Tabelle A5: Arbeitsstätten und Beschäftigte nach Gemeinden und Abteilungen der ÖNACE 1995

ÖNACE 1995	Arbeitsstätten insgesamt	davon mit ... unselbständig Beschäftigten											Beschäftigte insgesamt	darunter unselbst. Beschäftigte	
		0	1	2 - 4	5 - 9	10 - 19	20 - 49	50 - 99	100 - 199	200 - 499	500 - 999	1000 und mehr			
L Öffentl. Verwaltung, Sozialversich.	1	-	-	-	1	-	-	-	-	-	-	-	-	6	6
LA Öffentl. Verwaltung, Sozialversich.	1	-	-	-	1	-	-	-	-	-	-	-	-	6	6
75 Öffentl. Verwaltung, Sozialversich.	1	-	-	-	1	-	-	-	-	-	-	-	-	6	6
M Unterrichtswesen	2	-	-	1	1	-	-	-	-	-	-	-	-	7	7
MA Unterrichtswesen	2	-	-	1	1	-	-	-	-	-	-	-	-	7	7
80 Unterrichtswesen	2	-	-	1	1	-	-	-	-	-	-	-	-	7	7
O Erbring.v.sonst.öffentl.u.pers.Dienstl.	2	2	-	-	-	-	-	-	-	-	-	-	-	2	-
OA Erbring.v.sonst.öffentl.u.pers.Dienstl.	2	2	-	-	-	-	-	-	-	-	-	-	-	2	-
92 Kultur, Sport und Unterhaltung	1	1	-	-	-	-	-	-	-	-	-	-	-	1	-
93 Erbring. v. sonst. Dienstleistungen	1	1	-	-	-	-	-	-	-	-	-	-	-	1	-
70731 Thurn															
zusammen	23	11	5	4	1	2	-	-	-	-	-	-	-	64	46
D Sachgütererzeugung	1	-	1	-	-	-	-	-	-	-	-	-	-	2	1
DD Be- u. Verarb. v. Holz (o.H.v.Möbeln)	1	-	1	-	-	-	-	-	-	-	-	-	-	2	1
20 Be- u. Verarb. v. Holz (o.H.v.Möbeln)	1	-	1	-	-	-	-	-	-	-	-	-	-	2	1
E Energie- und Wasserversorgung	2	-	2	-	-	-	-	-	-	-	-	-	-	2	2
EA Energie- und Wasserversorgung	2	-	2	-	-	-	-	-	-	-	-	-	-	2	2
40 Energieversorgung	2	-	2	-	-	-	-	-	-	-	-	-	-	2	2
F Bauwesen	1	1	-	-	-	-	-	-	-	-	-	-	-	2	-
FA Bauwesen	1	1	-	-	-	-	-	-	-	-	-	-	-	2	-
45 Bauwesen	1	1	-	-	-	-	-	-	-	-	-	-	-	2	-
G Handel, Rep. v.Kfz u.Gebrauchsgütern	3	2	1	-	-	-	-	-	-	-	-	-	-	4	1
GA Handel, Rep. v.Kfz u.Gebrauchsgütern	3	2	1	-	-	-	-	-	-	-	-	-	-	4	1
51 Handelsvermittlung u.GH (o.H.m.Kfz)	1	1	-	-	-	-	-	-	-	-	-	-	-	1	-
52 EH (o.Kfz,o.Tankst.), Rep.v.Gebr.g.	2	1	1	-	-	-	-	-	-	-	-	-	-	3	1
H Beherbergungs- und Gaststättenw.	7	5	-	1	-	1	-	-	-	-	-	-	-	23	16
HA Beherbergungs- und Gaststättenw.	7	5	-	1	-	1	-	-	-	-	-	-	-	23	16
55 Beherbergungs- und Gaststättenw.	7	5	-	1	-	1	-	-	-	-	-	-	-	23	16
K Realitätenwesen, Unternehmensdienstl.	3	1	1	-	1	-	-	-	-	-	-	-	-	9	6
KA Realitätenwesen, Unternehmensdienstl.	3	1	1	-	1	-	-	-	-	-	-	-	-	9	6
71 Vermiet.bewegl.Sachen o.Bed.pers.	1	1	-	-	-	-	-	-	-	-	-	-	-	1	-
74 Erbring.v.unternehmensbez.Dienstl.	2	-	1	-	1	-	-	-	-	-	-	-	-	8	6
L Öffentl. Verwaltung, Sozialversich.	1	-	-	1	-	-	-	-	-	-	-	-	-	4	4
LA Öffentl. Verwaltung, Sozialversich.	1	-	-	1	-	-	-	-	-	-	-	-	-	4	4
75 Öffentl. Verwaltung, Sozialversich.	1	-	-	1	-	-	-	-	-	-	-	-	-	4	4
M Unterrichtswesen	2	-	-	2	-	-	-	-	-	-	-	-	-	6	6
MA Unterrichtswesen	2	-	-	2	-	-	-	-	-	-	-	-	-	6	6
80 Unterrichtswesen	2	-	-	2	-	-	-	-	-	-	-	-	-	6	6
O Erbring.v.sonst.öffentl.u.pers.Dienstl.	3	2	-	-	-	1	-	-	-	-	-	-	-	12	10
OA Erbring.v.sonst.öffentl.u.pers.Dienstl.	3	2	-	-	-	1	-	-	-	-	-	-	-	12	10
90 Abwasser- u.Abfallbes.u.s.Entsorg.	1	1	-	-	-	-	-	-	-	-	-	-	-	1	-
92 Kultur, Sport und Unterhaltung	2	1	-	-	-	1	-	-	-	-	-	-	-	11	10

Tabelle A5: Arbeitsstätten und Beschäftigte nach Gemeinden und Abteilungen der ÖNACE 1995

ÖNACE 1995	Arbeitsstätten insgesamt	davon mit ... unselbständig Beschäftigten										Beschäftigte insgesamt	darunter unselbst. Beschäftigte	
		0	1	2 - 4	5 - 9	10 - 19	20 - 49	50 - 99	100 - 199	200 - 499	500 - 999			1000 und mehr
70732 Tristach														
zusammen	37	14	5	12	5	-	1	-	-	-	-	-	132	101
D Sachgütererzeugung	2	1	1	-	-	-	-	-	-	-	-	-	4	1
DD Be- u. Verarb. v. Holz (o.H.v.Möbeln)	1	1	-	-	-	-	-	-	-	-	-	-	1	-
20 Be- u. Verarb. v. Holz (o.H.v.Möbeln)	1	1	-	-	-	-	-	-	-	-	-	-	1	-
DN H.v.sonst. Erzeugnissen,Rückgewinnung	1	-	1	-	-	-	-	-	-	-	-	-	3	1
36 H.v.sonstigen Erzeugnissen	1	-	1	-	-	-	-	-	-	-	-	-	3	1
F Bauwesen	3	1	-	2	-	-	-	-	-	-	-	-	9	6
FA Bauwesen	3	1	-	2	-	-	-	-	-	-	-	-	9	6
45 Bauwesen	3	1	-	2	-	-	-	-	-	-	-	-	9	6
G Handel, Rep. v.Kfz u.Gebrauchsgütern	7	3	-	3	1	-	-	-	-	-	-	-	21	17
GA Handel, Rep. v.Kfz u.Gebrauchsgütern	7	3	-	3	1	-	-	-	-	-	-	-	21	17
50 Kfz-Handel, Rep. v.Kfz, Tankstellen	1	-	-	-	1	-	-	-	-	-	-	-	9	9
51 Handelsvermittlung u.GH (o.H.m.Kfz)	2	1	-	1	-	-	-	-	-	-	-	-	5	3
52 EH (o.Kfz,o.Tankst.), Rep.v.Gebr.g.	4	2	-	2	-	-	-	-	-	-	-	-	7	5
H Beherbergungs- und Gaststättenw.	10	4	3	2	1	-	-	-	-	-	-	-	27	17
HA Beherbergungs- und Gaststättenw.	10	4	3	2	1	-	-	-	-	-	-	-	27	17
55 Beherbergungs- und Gaststättenw.	10	4	3	2	1	-	-	-	-	-	-	-	27	17
I Verkehr und Nachrichtenübermittlung	1	-	-	-	1	-	-	-	-	-	-	-	8	6
IA Verkehr und Nachrichtenübermittlung	1	-	-	-	1	-	-	-	-	-	-	-	8	6
60 Landverkehr,Transp. i. Rohrfernleit.	1	-	-	-	1	-	-	-	-	-	-	-	8	6
J Kredit- und Versicherungswesen	3	2	-	1	-	-	-	-	-	-	-	-	5	2
JA Kredit- und Versicherungswesen	3	2	-	1	-	-	-	-	-	-	-	-	5	2
65 Kreditwesen	1	-	-	1	-	-	-	-	-	-	-	-	2	2
67 M.d.Kredit-u.Vers.w.verbund.Tätigk.	2	2	-	-	-	-	-	-	-	-	-	-	3	-
K Realitätenwesen, Unternehmensdienstl.	4	2	-	2	-	-	-	-	-	-	-	-	11	7
KA Realitätenwesen, Unternehmensdienstl.	4	2	-	2	-	-	-	-	-	-	-	-	11	7
72 Datenverarbeitung u. Datenbanken	1	-	-	1	-	-	-	-	-	-	-	-	5	4
74 Erbring.v.unternehmensbez.Dienstl.	3	2	-	1	-	-	-	-	-	-	-	-	6	3
L Öffentl. Verwaltung, Sozialversich.	1	-	-	-	1	-	-	-	-	-	-	-	7	7
LA Öffentl. Verwaltung, Sozialversich.	1	-	-	-	1	-	-	-	-	-	-	-	7	7
75 Öffentl. Verwaltung, Sozialversich.	1	-	-	-	1	-	-	-	-	-	-	-	7	7
M Unterrichtswesen	2	-	-	1	1	-	-	-	-	-	-	-	10	10
MA Unterrichtswesen	2	-	-	1	1	-	-	-	-	-	-	-	10	10
80 Unterrichtswesen	2	-	-	1	1	-	-	-	-	-	-	-	10	10
N Gesundheits-, Veterinär- u. Sozialw.	3	1	-	1	-	-	1	-	-	-	-	-	29	27
NA Gesundheits-, Veterinär- u. Sozialw.	3	1	-	1	-	-	1	-	-	-	-	-	29	27
85 Gesundheits-, Veterinär- u. Sozialw.	3	1	-	1	-	-	1	-	-	-	-	-	29	27
O Erbring.v.sonst.öffentl.u.pers.Dienstl.	1	-	1	-	-	-	-	-	-	-	-	-	1	1
OA Erbring.v.sonst.öffentl.u.pers.Dienstl.	1	-	1	-	-	-	-	-	-	-	-	-	1	1
91 Interessenvertretungen, Vereine	1	-	1	-	-	-	-	-	-	-	-	-	1	1
70733 Untertilliach														
zusammen	7	2	3	1	-	1	-	-	-	-	-	-	26	16
D Sachgütererzeugung	1	1	-	-	-	-	-	-	-	-	-	-	1	-
DK Maschinenbau	1	1	-	-	-	-	-	-	-	-	-	-	1	-
29 Maschinenbau	1	1	-	-	-	-	-	-	-	-	-	-	1	-

Tabelle A5: Arbeitsstätten und Beschäftigte nach Gemeinden und Abteilungen der ÖNACE 1995

ÖNACE 1995	Arbeitsstätten insgesamt	davon mit ... unselbständig Beschäftigten											Beschäftigte insgesamt	darunter unselbst. Beschäftigte	
		0	1	2 - 4	5 - 9	10 - 19	20 - 49	50 - 99	100 - 199	200 - 499	500 - 999	1000 und mehr			
F Bauwesen	1	-	1	-	-	-	-	-	-	-	-	-	-	2	1
FA Bauwesen	1	-	1	-	-	-	-	-	-	-	-	-	-	2	1
45 Bauwesen	1	-	1	-	-	-	-	-	-	-	-	-	-	2	1
H Beherbergungs- und Gaststättenw.	4	1	2	1	-	-	-	-	-	-	-	-	-	13	5
HA Beherbergungs- und Gaststättenw.	4	1	2	1	-	-	-	-	-	-	-	-	-	13	5
55 Beherbergungs- und Gaststättenw.	4	1	2	1	-	-	-	-	-	-	-	-	-	13	5
L Öffentl. Verwaltung, Sozialversich.	1	-	-	-	-	1	-	-	-	-	-	-	-	10	10
LA Öffentl. Verwaltung, Sozialversich.	1	-	-	-	-	1	-	-	-	-	-	-	-	10	10
75 Öffentl. Verwaltung, Sozialversich.	1	-	-	-	-	1	-	-	-	-	-	-	-	10	10
70734 Virgen															
zusammen	66	25	15	15	6	4	1	-	-	-	-	-	-	211	162
D Sachgütererzeugung	5	1	1	1	1	1	-	-	-	-	-	-	-	28	20
DA H.v.Nahrungsm.u.Getränken,Tabakverarb.	1	-	-	1	-	-	-	-	-	-	-	-	-	6	2
15 H.v.Nahr.- u.Genussm.; Getränken	1	-	-	1	-	-	-	-	-	-	-	-	-	6	2
DD Be- u. Verarb. v. Holz (o.H.v.Möbeln)	1	-	-	-	1	-	-	-	-	-	-	-	-	6	5
20 Be- u. Verarb. v. Holz (o.H.v.Möbeln)	1	-	-	-	1	-	-	-	-	-	-	-	-	6	5
DI H.u.Bearb.v.Glas,H.v.W.a.Stein.u.Erden	1	-	1	-	-	-	-	-	-	-	-	-	-	2	1
26 H.u.Bea.v.Glas,H.v.W.a.Stein.u.Erden	1	-	1	-	-	-	-	-	-	-	-	-	-	2	1
DN H.v.sonst. Erzeugnissen,Rückgewinnung	2	1	-	-	-	1	-	-	-	-	-	-	-	14	12
36 H.v.sonstigen Erzeugnissen	2	1	-	-	-	1	-	-	-	-	-	-	-	14	12
E Energie- und Wasserversorgung	1	1	-	-	-	-	-	-	-	-	-	-	-	1	-
EA Energie- und Wasserversorgung	1	1	-	-	-	-	-	-	-	-	-	-	-	1	-
40 Energieversorgung	1	1	-	-	-	-	-	-	-	-	-	-	-	1	-
F Bauwesen	6	1	-	3	1	1	-	-	-	-	-	-	-	29	25
FA Bauwesen	6	1	-	3	1	1	-	-	-	-	-	-	-	29	25
45 Bauwesen	6	1	-	3	1	1	-	-	-	-	-	-	-	29	25
G Handel, Rep. v.Kfz u.Gebrauchsgütern	7	2	2	2	1	-	-	-	-	-	-	-	-	16	12
GA Handel, Rep. v.Kfz u.Gebrauchsgütern	7	2	2	2	1	-	-	-	-	-	-	-	-	16	12
50 Kfz-Handel, Rep. v.Kfz, Tankstellen	1	-	1	-	-	-	-	-	-	-	-	-	-	2	1
52 EH (o.Kfz,o.Tankst.), Rep.v.Gebr.g.	6	2	1	2	1	-	-	-	-	-	-	-	-	14	11
H Beherbergungs- und Gaststättenw.	26	15	8	2	-	1	-	-	-	-	-	-	-	47	25
HA Beherbergungs- und Gaststättenw.	26	15	8	2	-	1	-	-	-	-	-	-	-	47	25
55 Beherbergungs- und Gaststättenw.	26	15	8	2	-	1	-	-	-	-	-	-	-	47	25
I Verkehr und Nachrichtenübermittlung	4	-	1	3	-	-	-	-	-	-	-	-	-	12	10
IA Verkehr und Nachrichtenübermittlung	4	-	1	3	-	-	-	-	-	-	-	-	-	12	10
60 Landverkehr,Transp. i. Rohrfernleit.	2	-	1	1	-	-	-	-	-	-	-	-	-	5	3
63 Hilfs-u.Nebentät.f.d.Verk., Reisebür.	1	-	-	1	-	-	-	-	-	-	-	-	-	3	3
64 Nachrichtenübermittlung	1	-	-	1	-	-	-	-	-	-	-	-	-	4	4
J Kredit- und Versicherungswesen	1	-	-	-	1	-	-	-	-	-	-	-	-	5	5
JA Kredit- und Versicherungswesen	1	-	-	-	1	-	-	-	-	-	-	-	-	5	5
65 Kreditwesen	1	-	-	-	1	-	-	-	-	-	-	-	-	5	5
K Realitätenwesen, Unternehmensdienstl.	4	3	1	-	-	-	-	-	-	-	-	-	-	5	1
KA Realitätenwesen, Unternehmensdienstl.	4	3	1	-	-	-	-	-	-	-	-	-	-	5	1
72 Datenverarbeitung u. Datenbanken	2	2	-	-	-	-	-	-	-	-	-	-	-	3	-
74 Erbring.v.unternehmensbez.Dienstl.	2	1	1	-	-	-	-	-	-	-	-	-	-	2	1
L Öffentl. Verwaltung, Sozialversich.	1	-	-	-	-	1	-	-	-	-	-	-	-	15	15
LA Öffentl. Verwaltung, Sozialversich.	1	-	-	-	-	1	-	-	-	-	-	-	-	15	15
75 Öffentl. Verwaltung, Sozialversich.	1	-	-	-	-	1	-	-	-	-	-	-	-	15	15

Tabelle A5: Arbeitsstätten und Beschäftigte nach Gemeinden und Abteilungen der ÖNACE 1995

ÖNACE 1995	Arbeitsstätten insgesamt	davon mit ... unselbständig Beschäftigten											Beschäftigte insgesamt	darunter unselbst. Beschäftigte
		0	1	2 - 4	5 - 9	10 - 19	20 - 49	50 - 99	100 - 199	200 - 499	500 - 999	1000 und mehr		
M Unterrichtswesen	3	-	-	-	2	-	1	-	-	-	-	-	34	34
MA Unterrichtswesen	3	-	-	-	2	-	1	-	-	-	-	-	34	34
80 Unterrichtswesen	3	-	-	-	2	-	1	-	-	-	-	-	34	34
N Gesundheits-, Veterinär- u. Sozialw.	3	-	1	2	-	-	-	-	-	-	-	-	10	8
NA Gesundheits-, Veterinär- u. Sozialw.	3	-	1	2	-	-	-	-	-	-	-	-	10	8
85 Gesundheits-, Veterinär- u. Sozialw.	3	-	1	2	-	-	-	-	-	-	-	-	10	8
O Erbring.v.sonst.öffentl.u.pers.Dienstl.	5	2	1	2	-	-	-	-	-	-	-	-	9	7
OA Erbring.v.sonst.öffentl.u.pers.Dienstl.	5	2	1	2	-	-	-	-	-	-	-	-	9	7
91 Interessenvertretungen, Vereine	1	-	-	1	-	-	-	-	-	-	-	-	3	3
92 Kultur, Sport und Unterhaltung	3	2	1	-	-	-	-	-	-	-	-	-	2	1
93 Erbring. v. sonst. Dienstleistungen	1	-	-	1	-	-	-	-	-	-	-	-	4	3
70735 Heinfels														
zusammen	38	11	4	10	5	4	2	1	-	1	-	-	616	585
D Sachgüterzeugung	5	2	-	1	-	-	-	1	-	1	-	-	419	416
DA H.v.Nahrungsm.u.Getränken,Tabakverarb.	1	-	-	-	-	-	-	1	-	-	-	-	96	96
15 H.v.Nahr.- u.Genussm.; Getränken	1	-	-	-	-	-	-	1	-	-	-	-	96	96
DI H.u.Bearb.v.Glas,H.v.W.a.Stein.u.Erden	1	1	-	-	-	-	-	-	-	-	-	-	1	-
26 H.u.Bea.v.Glas,H.v.W.a.Stein.u.Erden	1	1	-	-	-	-	-	-	-	-	-	-	1	-
DJ Metallerg.u.-bearbeitung, H.v.Metallerg.	2	1	-	1	-	-	-	-	-	-	-	-	5	3
28 H.v.Metallergzeugnissen	2	1	-	1	-	-	-	-	-	-	-	-	5	3
DK Maschinenbau	1	-	-	-	-	-	-	-	-	1	-	-	317	317
29 Maschinenbau	1	-	-	-	-	-	-	-	-	1	-	-	317	317
E Energie- und Wasserversorgung	1	-	-	-	1	-	-	-	-	-	-	-	5	5
EA Energie- und Wasserversorgung	1	-	-	-	1	-	-	-	-	-	-	-	5	5
40 Energieversorgung	1	-	-	-	1	-	-	-	-	-	-	-	5	5
F Bauwesen	9	2	1	4	1	-	1	-	-	-	-	-	51	43
FA Bauwesen	9	2	1	4	1	-	1	-	-	-	-	-	51	43
45 Bauwesen	9	2	1	4	1	-	1	-	-	-	-	-	51	43
G Handel, Rep. v.Kfz u.Gebrauchsgütern	7	2	-	1	1	2	1	-	-	-	-	-	69	64
GA Handel, Rep. v.Kfz u.Gebrauchsgütern	7	2	-	1	1	2	1	-	-	-	-	-	69	64
50 Kfz-Handel, Rep. v.Kfz, Tankstellen	2	-	-	1	-	1	-	-	-	-	-	-	23	22
51 Handelsvermittlung u.GH (o.H.m.Kfz)	2	1	-	-	-	1	-	-	-	-	-	-	16	14
52 EH (o.Kfz,o.Tankst.), Rep.v.Gebr.g.	3	1	-	-	1	-	1	-	-	-	-	-	30	28
H Beherbergungs- und Gaststättenw.	4	1	1	1	-	1	-	-	-	-	-	-	25	20
HA Beherbergungs- und Gaststättenw.	4	1	1	1	-	1	-	-	-	-	-	-	25	20
55 Beherbergungs- und Gaststättenw.	4	1	1	1	-	1	-	-	-	-	-	-	25	20
J Kredit- und Versicherungswesen	1	-	-	1	-	-	-	-	-	-	-	-	3	3
JA Kredit- und Versicherungswesen	1	-	-	1	-	-	-	-	-	-	-	-	3	3
65 Kreditwesen	1	-	-	1	-	-	-	-	-	-	-	-	3	3
K Realitätenwesen, Unternehmensdienstl.	5	3	1	1	-	-	-	-	-	-	-	-	11	3
KA Realitätenwesen, Unternehmensdienstl.	5	3	1	1	-	-	-	-	-	-	-	-	11	3
72 Datenverarbeitung u. Datenbanken	1	1	-	-	-	-	-	-	-	-	-	-	2	-
74 Erbring.v.unternehmensbez.Dienstl.	4	2	1	1	-	-	-	-	-	-	-	-	9	3
L Öffentl. Verwaltung, Sozialversich.	1	-	-	-	1	-	-	-	-	-	-	-	9	9
LA Öffentl. Verwaltung, Sozialversich.	1	-	-	-	1	-	-	-	-	-	-	-	9	9
75 Öffentl. Verwaltung, Sozialversich.	1	-	-	-	1	-	-	-	-	-	-	-	9	9

Tabelle A5: Arbeitsstätten und Beschäftigte nach Gemeinden und Abteilungen der ÖNACE 1995

ÖNACE 1995	Arbeitsstätten insgesamt	davon mit ... unselbständig Beschäftigten											Beschäftigte insgesamt	darunter unselbst. Beschäftigte	
		0	1	2 - 4	5 - 9	10 - 19	20 - 49	50 - 99	100 - 199	200 - 499	500 - 999	1000 und mehr			
M Unterrichtswesen	2	-	-	1	1	-	-	-	-	-	-	-	-	10	10
MA Unterrichtswesen	2	-	-	1	1	-	-	-	-	-	-	-	-	10	10
80 Unterrichtswesen	2	-	-	1	1	-	-	-	-	-	-	-	-	10	10
N Gesundheits-, Veterinär- u. Sozialw.	2	-	1	-	-	1	-	-	-	-	-	-	-	13	12
NA Gesundheits-, Veterinär- u. Sozialw.	2	-	1	-	-	1	-	-	-	-	-	-	-	13	12
85 Gesundheits-, Veterinär- u. Sozialw.	2	-	1	-	-	1	-	-	-	-	-	-	-	13	12
O Erbring.v.sonst.öffentl.u.pers.Dienstl.	1	1	-	-	-	-	-	-	-	-	-	-	-	1	-
OA Erbring.v.sonst.öffentl.u.pers.Dienstl.	1	1	-	-	-	-	-	-	-	-	-	-	-	1	-
90 Abwasser- u.Abfallbes.u.s.Entsorg.	1	1	-	-	-	-	-	-	-	-	-	-	-	1	-
70801 Bach															
zusammen	46	16	9	15	4	2	-	-	-	-	-	-	-	136	101
D Sachgütererzeugung	2	-	-	1	-	1	-	-	-	-	-	-	-	16	13
DA H.v.Nahrungsm.u.Getränken,Tabakverarb.	1	-	-	1	-	-	-	-	-	-	-	-	-	5	3
15 H.v.Nahr.- u.Genussm.; Getränken	1	-	-	1	-	-	-	-	-	-	-	-	-	5	3
DN H.v.sonst. Erzeugnissen,Rückgewinnung	1	-	-	-	-	1	-	-	-	-	-	-	-	11	10
36 H.v.sonstigen Erzeugnissen	1	-	-	-	-	1	-	-	-	-	-	-	-	11	10
F Bauwesen	1	1	-	-	-	-	-	-	-	-	-	-	-	1	-
FA Bauwesen	1	1	-	-	-	-	-	-	-	-	-	-	-	1	-
45 Bauwesen	1	1	-	-	-	-	-	-	-	-	-	-	-	1	-
G Handel, Rep. v.Kfz u.Gebrauchsgütern	9	3	-	5	1	-	-	-	-	-	-	-	-	33	25
GA Handel, Rep. v.Kfz u.Gebrauchsgütern	9	3	-	5	1	-	-	-	-	-	-	-	-	33	25
50 Kfz-Handel, Rep. v.Kfz, Tankstellen	3	-	-	2	1	-	-	-	-	-	-	-	-	17	15
51 Handelsvermittlung u.GH (o.H.m.Kfz)	1	1	-	-	-	-	-	-	-	-	-	-	-	1	-
52 EH (o.Kfz,o.Tankst.), Rep.v.Gebr.g.	5	2	-	3	-	-	-	-	-	-	-	-	-	15	10
H Beherbergungs- und Gaststättenw.	16	7	3	3	2	1	-	-	-	-	-	-	-	52	37
HA Beherbergungs- und Gaststättenw.	16	7	3	3	2	1	-	-	-	-	-	-	-	52	37
55 Beherbergungs- und Gaststättenw.	16	7	3	3	2	1	-	-	-	-	-	-	-	52	37
I Verkehr und Nachrichtenübermittlung	7	2	2	2	1	-	-	-	-	-	-	-	-	16	13
IA Verkehr und Nachrichtenübermittlung	7	2	2	2	1	-	-	-	-	-	-	-	-	16	13
60 Landverkehr,Transp. i. Rohrfernleit.	5	2	1	1	1	-	-	-	-	-	-	-	-	12	9
63 Hilfs- u.Nebentät.f.d.Verk., Reisebür.	1	-	1	-	-	-	-	-	-	-	-	-	-	1	1
64 Nachrichtenübermittlung	1	-	-	1	-	-	-	-	-	-	-	-	-	3	3
J Kredit- und Versicherungswesen	3	2	-	1	-	-	-	-	-	-	-	-	-	4	2
JA Kredit- und Versicherungswesen	3	2	-	1	-	-	-	-	-	-	-	-	-	4	2
65 Kreditwesen	1	-	-	1	-	-	-	-	-	-	-	-	-	2	2
67 M.d.Kredit-u.Vers.w.verbund.Tätigk.	2	2	-	-	-	-	-	-	-	-	-	-	-	2	-
L Öffentl. Verwaltung, Sozialversich.	2	-	1	1	-	-	-	-	-	-	-	-	-	3	3
LA Öffentl. Verwaltung, Sozialversich.	2	-	1	1	-	-	-	-	-	-	-	-	-	3	3
75 Öffentl. Verwaltung, Sozialversich.	2	-	1	1	-	-	-	-	-	-	-	-	-	3	3
M Unterrichtswesen	3	-	1	2	-	-	-	-	-	-	-	-	-	6	6
MA Unterrichtswesen	3	-	1	2	-	-	-	-	-	-	-	-	-	6	6
80 Unterrichtswesen	3	-	1	2	-	-	-	-	-	-	-	-	-	6	6
O Erbring.v.sonst.öffentl.u.pers.Dienstl.	3	1	2	-	-	-	-	-	-	-	-	-	-	5	2
OA Erbring.v.sonst.öffentl.u.pers.Dienstl.	3	1	2	-	-	-	-	-	-	-	-	-	-	5	2
90 Abwasser- u.Abfallbes.u.s.Entsorg.	1	-	1	-	-	-	-	-	-	-	-	-	-	2	1
92 Kultur, Sport und Unterhaltung	2	1	1	-	-	-	-	-	-	-	-	-	-	3	1

Tabelle A5: Arbeitsstätten und Beschäftigte nach Gemeinden und Abteilungen der ÖNACE 1995

ÖNACE 1995	Arbeitsstätten insgesamt	davon mit ... unselbständig Beschäftigten										Beschäftigte insgesamt	darunter unselbst. Beschäftigte	
		0	1	2 - 4	5 - 9	10 - 19	20 - 49	50 - 99	100 - 199	200 - 499	500 - 999			1000 und mehr
70802 Berwang														
zusammen	87	37	15	27	4	4	-	-	-	-	-	-	245	169
D Sachgütererzeugung	1	-	-	-	1	-	-	-	-	-	-	-	5	5
DN H.v.sonst. Erzeugnissen,Rückgewinnung	1	-	-	-	1	-	-	-	-	-	-	-	5	5
36 H.v.sonstigen Erzeugnissen	1	-	-	-	1	-	-	-	-	-	-	-	5	5
F Bauwesen	2	1	-	1	-	-	-	-	-	-	-	-	5	3
FA Bauwesen	2	1	-	1	-	-	-	-	-	-	-	-	5	3
45 Bauwesen	2	1	-	1	-	-	-	-	-	-	-	-	5	3
G Handel, Rep. v.Kfz u.Gebrauchsgütern	9	5	2	2	-	-	-	-	-	-	-	-	15	8
GA Handel, Rep. v.Kfz u.Gebrauchsgütern	9	5	2	2	-	-	-	-	-	-	-	-	15	8
51 Handelsvermittlung u.GH (o.H.m.Kfz)	2	2	-	-	-	-	-	-	-	-	-	-	2	-
52 EH (o.Kfz,o.Tankst.), Rep.v.Gebr.g.	7	3	2	2	-	-	-	-	-	-	-	-	13	8
H Beherbergungs- und Gaststättenw.	57	29	13	10	1	4	-	-	-	-	-	-	164	103
HA Beherbergungs- und Gaststättenw.	57	29	13	10	1	4	-	-	-	-	-	-	164	103
55 Beherbergungs- und Gaststättenw.	57	29	13	10	1	4	-	-	-	-	-	-	164	103
I Verkehr und Nachrichtenübermittlung	8	1	-	6	1	-	-	-	-	-	-	-	27	25
IA Verkehr und Nachrichtenübermittlung	8	1	-	6	1	-	-	-	-	-	-	-	27	25
60 Landverkehr,Transp. i. Rohrfernleit.	7	1	-	5	1	-	-	-	-	-	-	-	24	22
64 Nachrichtenübermittlung	1	-	-	1	-	-	-	-	-	-	-	-	3	3
J Kredit- und Versicherungswesen	2	-	-	2	-	-	-	-	-	-	-	-	5	5
JA Kredit- und Versicherungswesen	2	-	-	2	-	-	-	-	-	-	-	-	5	5
65 Kreditwesen	2	-	-	2	-	-	-	-	-	-	-	-	5	5
K Realitätenwesen, Unternehmensdienstl.	2	1	-	1	-	-	-	-	-	-	-	-	3	2
KA Realitätenwesen, Unternehmensdienstl.	2	1	-	1	-	-	-	-	-	-	-	-	3	2
71 Vermiet.bewegl.Sachen o.Bed.pers.	1	-	-	1	-	-	-	-	-	-	-	-	2	2
74 Erbring.v.unternehmensbez.Dienstl.	1	1	-	-	-	-	-	-	-	-	-	-	1	-
L Öffentl. Verwaltung, Sozialversich.	1	-	-	-	1	-	-	-	-	-	-	-	6	6
LA Öffentl. Verwaltung, Sozialversich.	1	-	-	-	1	-	-	-	-	-	-	-	6	6
75 Öffentl. Verwaltung, Sozialversich.	1	-	-	-	1	-	-	-	-	-	-	-	6	6
M Unterrichtswesen	2	-	-	2	-	-	-	-	-	-	-	-	5	5
MA Unterrichtswesen	2	-	-	2	-	-	-	-	-	-	-	-	5	5
80 Unterrichtswesen	2	-	-	2	-	-	-	-	-	-	-	-	5	5
O Erbring.v.sonst.öffentl.u.pers.Dienstl.	3	-	-	3	-	-	-	-	-	-	-	-	10	7
OA Erbring.v.sonst.öffentl.u.pers.Dienstl.	3	-	-	3	-	-	-	-	-	-	-	-	10	7
90 Abwasser- u.Abfallbes.u.s.Entsorg.	1	-	-	1	-	-	-	-	-	-	-	-	4	3
92 Kultur, Sport und Unterhaltung	1	-	-	1	-	-	-	-	-	-	-	-	3	2
93 Erbring. v. sonst. Dienstleistungen	1	-	-	1	-	-	-	-	-	-	-	-	3	2
70803 Biberwier														
zusammen	32	14	5	6	5	2	-	-	-	-	-	-	115	86
D Sachgütererzeugung	3	2	-	-	1	-	-	-	-	-	-	-	9	5
DD Be- u. Verarb. v. Holz (o.H.v.Möbeln)	1	1	-	-	-	-	-	-	-	-	-	-	1	-
20 Be- u. Verarb. v. Holz (o.H.v.Möbeln)	1	1	-	-	-	-	-	-	-	-	-	-	1	-
DN H.v.sonst. Erzeugnissen,Rückgewinnung	2	1	-	-	1	-	-	-	-	-	-	-	8	5
36 H.v.sonstigen Erzeugnissen	2	1	-	-	1	-	-	-	-	-	-	-	8	5

Tabelle A5: Arbeitsstätten und Beschäftigte nach Gemeinden und Abteilungen der ÖNACE 1995

ÖNACE 1995	Arbeitsstätten insgesamt	davon mit ... unselbständig Beschäftigten										Beschäftigte insgesamt	darunter unselbst. Beschäftigte	
		0	1	2 - 4	5 - 9	10 - 19	20 - 49	50 - 99	100 - 199	200 - 499	500 - 999			1000 und mehr
F Bauwesen	2	-	1	-	-	1	-	-	-	-	-	-	20	18
FA Bauwesen	2	-	1	-	-	1	-	-	-	-	-	-	20	18
45 Bauwesen	2	-	1	-	-	1	-	-	-	-	-	-	20	18
G Handel, Rep. v.Kfz u.Gebrauchsgütern	2	2	-	-	-	-	-	-	-	-	-	-	2	-
GA Handel, Rep. v.Kfz u.Gebrauchsgütern	2	2	-	-	-	-	-	-	-	-	-	-	2	-
52 EH (o.Kfz,o.Tankst.), Rep.v.Gebr.g.	2	2	-	-	-	-	-	-	-	-	-	-	2	-
H Beherbergungs- und Gaststättenw.	15	6	2	4	3	-	-	-	-	-	-	-	52	35
HA Beherbergungs- und Gaststättenw.	15	6	2	4	3	-	-	-	-	-	-	-	52	35
55 Beherbergungs- und Gaststättenw.	15	6	2	4	3	-	-	-	-	-	-	-	52	35
I Verkehr und Nachrichtenübermittlung	4	1	2	-	-	1	-	-	-	-	-	-	15	14
IA Verkehr und Nachrichtenübermittlung	4	1	2	-	-	1	-	-	-	-	-	-	15	14
60 Landverkehr,Transp. i. Rohrfernleit.	2	1	-	-	-	1	-	-	-	-	-	-	13	12
63 Hilfs-u.Nebentät.f.d.Verk., Reisebür.	1	-	1	-	-	-	-	-	-	-	-	-	1	1
64 Nachrichtenübermittlung	1	-	1	-	-	-	-	-	-	-	-	-	1	1
J Kredit- und Versicherungswesen	1	-	-	1	-	-	-	-	-	-	-	-	2	2
JA Kredit- und Versicherungswesen	1	-	-	1	-	-	-	-	-	-	-	-	2	2
65 Kreditwesen	1	-	-	1	-	-	-	-	-	-	-	-	2	2
K Realitätenwesen, Unternehmensdienstl.	2	2	-	-	-	-	-	-	-	-	-	-	2	-
KA Realitätenwesen, Unternehmensdienstl.	2	2	-	-	-	-	-	-	-	-	-	-	2	-
70 Realitätenwesen	1	1	-	-	-	-	-	-	-	-	-	-	1	-
74 Erbring.v.unternehmensbez.Dienstl.	1	1	-	-	-	-	-	-	-	-	-	-	1	-
L Öffentl. Verwaltung, Sozialversich.	1	-	-	-	1	-	-	-	-	-	-	-	9	9
LA Öffentl. Verwaltung, Sozialversich.	1	-	-	-	1	-	-	-	-	-	-	-	9	9
75 Öffentl. Verwaltung, Sozialversich.	1	-	-	-	1	-	-	-	-	-	-	-	9	9
M Unterrichtswesen	1	-	-	1	-	-	-	-	-	-	-	-	3	3
MA Unterrichtswesen	1	-	-	1	-	-	-	-	-	-	-	-	3	3
80 Unterrichtswesen	1	-	-	1	-	-	-	-	-	-	-	-	3	3
N Gesundheits-, Veterinär- u. Sozialw.	1	1	-	-	-	-	-	-	-	-	-	-	1	-
NA Gesundheits-, Veterinär- u. Sozialw.	1	1	-	-	-	-	-	-	-	-	-	-	1	-
85 Gesundheits-, Veterinär- u. Sozialw.	1	1	-	-	-	-	-	-	-	-	-	-	1	-
70804 Bichlbach														
zusammen	47	18	6	19	4	-	-	-	-	-	-	-	136	94
D Sachgütererzeugung	5	2	-	1	2	-	-	-	-	-	-	-	22	17
DA H.v.Nahrungsm.u.Getränken,Tabakverarb.	1	-	-	-	1	-	-	-	-	-	-	-	10	9
15 H.v.Nahr.- u.Genussm.; Getränken	1	-	-	-	1	-	-	-	-	-	-	-	10	9
DB H.v.Textilien, Textilwaren u. Bekleidung	1	1	-	-	-	-	-	-	-	-	-	-	1	-
17 H.v.Textilien u.Textilwaren (o. Bekl.)	1	1	-	-	-	-	-	-	-	-	-	-	1	-
DJ Metallerg.u.-bearbeitung, H.v.Metallerg.	1	-	-	-	1	-	-	-	-	-	-	-	6	5
28 H.v.Metallergzeugnissen	1	-	-	-	1	-	-	-	-	-	-	-	6	5
DL H.v.Büromasch., Datenverarb.ger.	1	-	-	1	-	-	-	-	-	-	-	-	4	3
33 Medizin-,Mess-u.Regel.tech., Optik	1	-	-	1	-	-	-	-	-	-	-	-	4	3
DN H.v.sonst. Erzeugnissen,Rückgewinnung	1	1	-	-	-	-	-	-	-	-	-	-	1	-
36 H.v.sonstigen Erzeugnissen	1	1	-	-	-	-	-	-	-	-	-	-	1	-
G Handel, Rep. v.Kfz u.Gebrauchsgütern	9	2	3	4	-	-	-	-	-	-	-	-	25	14
GA Handel, Rep. v.Kfz u.Gebrauchsgütern	9	2	3	4	-	-	-	-	-	-	-	-	25	14
50 Kfz-Handel, Rep. v.Kfz, Tankstellen	2	-	-	2	-	-	-	-	-	-	-	-	9	6
51 Handelsvermittlung u.GH (o.H.m.Kfz)	1	1	-	-	-	-	-	-	-	-	-	-	3	-
52 EH (o.Kfz,o.Tankst.), Rep.v.Gebr.g.	6	1	3	2	-	-	-	-	-	-	-	-	13	8

Tabelle A5: Arbeitsstätten und Beschäftigte nach Gemeinden und Abteilungen der ÖNACE 1995

ÖNACE 1995	Arbeitsstätten insgesamt	davon mit ... unselbständig Beschäftigten										Beschäftigte insgesamt	darunter unselbst. Beschäftigte	
		0	1	2 - 4	5 - 9	10 - 19	20 - 49	50 - 99	100 - 199	200 - 499	500 - 999			1000 und mehr
H Beherbergungs- und Gaststättenw.	18	9	3	6	-	-	-	-	-	-	-	-	42	21
HA Beherbergungs- und Gaststättenw.	18	9	3	6	-	-	-	-	-	-	-	-	42	21
55 Beherbergungs- und Gaststättenw.	18	9	3	6	-	-	-	-	-	-	-	-	42	21
I Verkehr und Nachrichtenübermittlung	4	1	-	2	1	-	-	-	-	-	-	-	14	13
IA Verkehr und Nachrichtenübermittlung	4	1	-	2	1	-	-	-	-	-	-	-	14	13
60 Landverkehr, Transp. i. Rohrfernleit.	3	1	-	1	1	-	-	-	-	-	-	-	11	10
64 Nachrichtenübermittlung	1	-	-	1	-	-	-	-	-	-	-	-	3	3
J Kredit- und Versicherungswesen	1	-	-	1	-	-	-	-	-	-	-	-	4	4
JA Kredit- und Versicherungswesen	1	-	-	1	-	-	-	-	-	-	-	-	4	4
65 Kreditwesen	1	-	-	1	-	-	-	-	-	-	-	-	4	4
K Realitätenwesen, Unternehmensdienstl.	3	3	-	-	-	-	-	-	-	-	-	-	3	-
KA Realitätenwesen, Unternehmensdienstl.	3	3	-	-	-	-	-	-	-	-	-	-	3	-
74 Erbring.v.unternehmensbez.Dienstl.	3	3	-	-	-	-	-	-	-	-	-	-	3	-
L Öffentl. Verwaltung, Sozialversich.	2	-	-	1	1	-	-	-	-	-	-	-	11	11
LA Öffentl. Verwaltung, Sozialversich.	2	-	-	1	1	-	-	-	-	-	-	-	11	11
75 Öffentl. Verwaltung, Sozialversich.	2	-	-	1	1	-	-	-	-	-	-	-	11	11
M Unterrichtswesen	3	-	-	3	-	-	-	-	-	-	-	-	10	10
MA Unterrichtswesen	3	-	-	3	-	-	-	-	-	-	-	-	10	10
80 Unterrichtswesen	3	-	-	3	-	-	-	-	-	-	-	-	10	10
N Gesundheits-, Veterinär- u. Sozialw.	1	-	-	1	-	-	-	-	-	-	-	-	4	4
NA Gesundheits-, Veterinär- u. Sozialw.	1	-	-	1	-	-	-	-	-	-	-	-	4	4
85 Gesundheits-, Veterinär- u. Sozialw.	1	-	-	1	-	-	-	-	-	-	-	-	4	4
O Erbring.v.sonst.öffentl.u.pers.Dienstl.	1	1	-	-	-	-	-	-	-	-	-	-	1	-
OA Erbring.v.sonst.öffentl.u.pers.Dienstl.	1	1	-	-	-	-	-	-	-	-	-	-	1	-
93 Erbring. v. sonst. Dienstleistungen	1	1	-	-	-	-	-	-	-	-	-	-	1	-
70805 Breitenwang														
zusammen	40	7	8	12	8	1	1	1	-	-	1	1	2220	2195
D Sachgüterzeugung	7	-	1	3	1	-	-	-	-	-	1	1	2006	2003
DA H.v.Nahrungsm.u.Getränken,Tabakverarb.	2	-	1	-	1	-	-	-	-	-	-	-	8	7
15 H.v.Nahr.- u.Genussm.; Getränken	2	-	1	-	1	-	-	-	-	-	-	-	8	7
DB H.v.Textilien, Textilwaren u. Bekleidung	1	-	-	1	-	-	-	-	-	-	-	-	3	2
18 H.v.Bekleidung	1	-	-	1	-	-	-	-	-	-	-	-	3	2
DD Be- u. Verarb. v. Holz (o.H.v.Möbeln)	1	-	-	1	-	-	-	-	-	-	-	-	4	3
20 Be- u. Verarb. v. Holz (o.H.v.Möbeln)	1	-	-	1	-	-	-	-	-	-	-	-	4	3
DJ Metallerz.u.-bearbeitung, H.v.Metallerz.	2	-	-	-	-	-	-	-	-	-	1	1	1988	1988
27 Metallerzeugung und -bearbeitung	1	-	-	-	-	-	-	-	-	-	-	1	1373	1373
28 H.v.Metallerzeugnissen	1	-	-	-	-	-	-	-	-	-	1	-	615	615
DL H.v.Büromasch., Datenverarb.ger.	1	-	-	1	-	-	-	-	-	-	-	-	3	3
33 Medizin-,Mess-u.Regel.tech., Optik	1	-	-	1	-	-	-	-	-	-	-	-	3	3
E Energie- und Wasserversorgung	1	-	-	-	-	1	-	-	-	-	-	-	10	10
EA Energie- und Wasserversorgung	1	-	-	-	-	1	-	-	-	-	-	-	10	10
40 Energieversorgung	1	-	-	-	-	1	-	-	-	-	-	-	10	10
F Bauwesen	2	-	-	-	-	-	1	1	-	-	-	-	98	98
FA Bauwesen	2	-	-	-	-	-	1	1	-	-	-	-	98	98
45 Bauwesen	2	-	-	-	-	-	1	1	-	-	-	-	98	98

Tabelle A5: Arbeitsstätten und Beschäftigte nach Gemeinden und Abteilungen der ÖNACE 1995

ÖNACE 1995	Arbeitsstätten insgesamt	davon mit ... unselbständig Beschäftigten											Beschäftigte insgesamt	darunter unselbst. Beschäftigte	
		0	1	2 - 4	5 - 9	10 - 19	20 - 49	50 - 99	100 - 199	200 - 499	500 - 999	1000 und mehr			
G Handel, Rep. v.Kfz u.Gebrauchsgütern	4	2	2	-	-	-	-	-	-	-	-	-	-	6	2
GA Handel, Rep. v.Kfz u.Gebrauchsgütern	4	2	2	-	-	-	-	-	-	-	-	-	-	6	2
51 Handelsvermittlung u.GH (o.H.m.Kfz)	1	1	-	-	-	-	-	-	-	-	-	-	-	1	-
52 EH (o.Kfz,o.Tankst.), Rep.v.Gebr.g.	3	1	2	-	-	-	-	-	-	-	-	-	-	5	2
H Beherbergungs- und Gaststättenw.	11	-	3	3	5	-	-	-	-	-	-	-	-	58	49
HA Beherbergungs- und Gaststättenw.	11	-	3	3	5	-	-	-	-	-	-	-	-	58	49
55 Beherbergungs- und Gaststättenw.	11	-	3	3	5	-	-	-	-	-	-	-	-	58	49
I Verkehr und Nachrichtenübermittlung	2	-	-	1	1	-	-	-	-	-	-	-	-	12	9
IA Verkehr und Nachrichtenübermittlung	2	-	-	1	1	-	-	-	-	-	-	-	-	12	9
60 Landverkehr,Transp. i. Rohrfernleit.	2	-	-	1	1	-	-	-	-	-	-	-	-	12	9
J Kredit- und Versicherungswesen	1	1	-	-	-	-	-	-	-	-	-	-	-	2	-
JA Kredit- und Versicherungswesen	1	1	-	-	-	-	-	-	-	-	-	-	-	2	-
67 M.d.Kredit-u.Vers.w.verbund.Tätigk.	1	1	-	-	-	-	-	-	-	-	-	-	-	2	-
K Realitätenwesen, Unternehmensdienstl.	4	2	1	1	-	-	-	-	-	-	-	-	-	5	3
KA Realitätenwesen, Unternehmensdienstl.	4	2	1	1	-	-	-	-	-	-	-	-	-	5	3
70 Realitätenwesen	1	1	-	-	-	-	-	-	-	-	-	-	-	1	-
71 Vermiet.bewegl.Sachen o.Bed.pers.	1	1	-	-	-	-	-	-	-	-	-	-	-	1	-
72 Datenverarbeitung u. Datenbanken	1	-	1	-	-	-	-	-	-	-	-	-	-	1	1
74 Erbring.v.unternehmensbez.Dienstl.	1	-	-	1	-	-	-	-	-	-	-	-	-	2	2
M Unterrichtswesen	5	-	1	3	1	-	-	-	-	-	-	-	-	19	19
MA Unterrichtswesen	5	-	1	3	1	-	-	-	-	-	-	-	-	19	19
80 Unterrichtswesen	5	-	1	3	1	-	-	-	-	-	-	-	-	19	19
N Gesundheits-, Veterinär- u. Sozialw.	2	2	-	-	-	-	-	-	-	-	-	-	-	2	-
NA Gesundheits-, Veterinär- u. Sozialw.	2	2	-	-	-	-	-	-	-	-	-	-	-	2	-
85 Gesundheits-, Veterinär- u. Sozialw.	2	2	-	-	-	-	-	-	-	-	-	-	-	2	-
O Erbring.v.sonst.öffentl.u.pers.Dienstl.	1	-	-	1	-	-	-	-	-	-	-	-	-	2	2
OA Erbring.v.sonst.öffentl.u.pers.Dienstl.	1	-	-	1	-	-	-	-	-	-	-	-	-	2	2
91 Interessenvertretungen, Vereine	1	-	-	1	-	-	-	-	-	-	-	-	-	2	2
70806 Ehenbichl															
zusammen	31	8	1	14	3	3	1	-	-	1	-	-	-	431	410
D Sachgütererzeugung	3	2	-	1	-	-	-	-	-	-	-	-	-	3	2
DD Be- u. Verarb. v. Holz (o.H.v.Möbeln)	1	1	-	-	-	-	-	-	-	-	-	-	-	-	-
20 Be- u. Verarb. v. Holz (o.H.v.Möbeln)	1	1	-	-	-	-	-	-	-	-	-	-	-	-	-
DE H.u.Verarb.v.Papier u.Pappe, Verlagsw.	1	1	-	-	-	-	-	-	-	-	-	-	-	1	-
22 Verlagsw., Druckerei,Vervielfältig.	1	1	-	-	-	-	-	-	-	-	-	-	-	1	-
DJ Metallierz.u.-bearbeitung, H.v.Metallierz.	1	-	-	1	-	-	-	-	-	-	-	-	-	2	2
28 H.v.Metallierzugnissen	1	-	-	1	-	-	-	-	-	-	-	-	-	2	2
F Bauwesen	2	1	-	-	-	1	-	-	-	-	-	-	-	14	12
FA Bauwesen	2	1	-	-	-	1	-	-	-	-	-	-	-	14	12
45 Bauwesen	2	1	-	-	-	1	-	-	-	-	-	-	-	14	12
G Handel, Rep. v.Kfz u.Gebrauchsgütern	2	-	-	2	-	-	-	-	-	-	-	-	-	8	7
GA Handel, Rep. v.Kfz u.Gebrauchsgütern	2	-	-	2	-	-	-	-	-	-	-	-	-	8	7
52 EH (o.Kfz,o.Tankst.), Rep.v.Gebr.g.	2	-	-	2	-	-	-	-	-	-	-	-	-	8	7
H Beherbergungs- und Gaststättenw.	7	3	-	3	-	1	-	-	-	-	-	-	-	35	25
HA Beherbergungs- und Gaststättenw.	7	3	-	3	-	1	-	-	-	-	-	-	-	35	25
55 Beherbergungs- und Gaststättenw.	7	3	-	3	-	1	-	-	-	-	-	-	-	35	25

Tabelle A5: Arbeitsstätten und Beschäftigte nach Gemeinden und Abteilungen der ÖNACE 1995

ÖNACE 1995	Arbeitsstätten insgesamt	davon mit ... unselbständig Beschäftigten										Beschäftigte insgesamt	darunter unselbst. Beschäftigte	
		0	1	2 - 4	5 - 9	10 - 19	20 - 49	50 - 99	100 - 199	200 - 499	500 - 999			1000 und mehr
I Verkehr und Nachrichtenübermittlung	1	-	-	1	-	-	-	-	-	-	-	-	5	3
IA Verkehr und Nachrichtenübermittlung	1	-	-	1	-	-	-	-	-	-	-	-	5	3
60 Landverkehr, Transp. i. Rohrfernleit.	1	-	-	1	-	-	-	-	-	-	-	-	5	3
K Realitätenwesen, Unternehmensdienstl.	1	-	-	1	-	-	-	-	-	-	-	-	3	3
KA Realitätenwesen, Unternehmensdienstl.	1	-	-	1	-	-	-	-	-	-	-	-	3	3
74 Erbring.v.unternehmensbez.Dienstl.	1	-	-	1	-	-	-	-	-	-	-	-	3	3
L Öffentl. Verwaltung, Sozialversich.	1	-	-	-	1	-	-	-	-	-	-	-	7	7
LA Öffentl. Verwaltung, Sozialversich.	1	-	-	-	1	-	-	-	-	-	-	-	7	7
75 Öffentl. Verwaltung, Sozialversich.	1	-	-	-	1	-	-	-	-	-	-	-	7	7
M Unterrichtswesen	3	-	1	-	1	1	-	-	-	-	-	-	24	24
MA Unterrichtswesen	3	-	1	-	1	1	-	-	-	-	-	-	24	24
80 Unterrichtswesen	3	-	1	-	1	1	-	-	-	-	-	-	24	24
N Gesundheits-, Veterinär- u. Sozialw.	10	2	-	5	1	-	1	-	-	1	-	-	330	325
NA Gesundheits-, Veterinär- u. Sozialw.	10	2	-	5	1	-	1	-	-	1	-	-	330	325
85 Gesundheits-, Veterinär- u. Sozialw.	10	2	-	5	1	-	1	-	-	1	-	-	330	325
O Erbring.v.sonst.öffentl.u.pers.Dienstl.	1	-	-	1	-	-	-	-	-	-	-	-	2	2
OA Erbring.v.sonst.öffentl.u.pers.Dienstl.	1	-	-	1	-	-	-	-	-	-	-	-	2	2
90 Abwasser- u.Abfallbes.u.s.Entsorg.	1	-	-	1	-	-	-	-	-	-	-	-	2	2
70807 Ehrwald														
zusammen	224	69	44	56	34	13	8	-	-	-	-	-	1024	830
D Sachgütererzeugung	17	4	3	6	4	-	-	-	-	-	-	-	65	46
DA H.v.Nahrungsm.u.Getränken,Tabakverarb.	7	-	1	4	2	-	-	-	-	-	-	-	36	27
15 H.v.Nahr.- u.Genussm.; Getränken	7	-	1	4	2	-	-	-	-	-	-	-	36	27
DB H.v.Textilien, Textilwaren u. Bekleidung	1	1	-	-	-	-	-	-	-	-	-	-	1	-
17 H.v.Textilien u.Textilwaren (o. Bekl.)	1	1	-	-	-	-	-	-	-	-	-	-	1	-
DD Be- u. Verarb. v. Holz (o.H.v.Möbeln)	2	-	1	1	-	-	-	-	-	-	-	-	6	4
20 Be- u. Verarb. v. Holz (o.H.v.Möbeln)	2	-	1	1	-	-	-	-	-	-	-	-	6	4
DJ Metallierz.u.-bearbeitung, H.v.Metallierz.	2	1	1	-	-	-	-	-	-	-	-	-	3	1
28 H.v.Metallierzeugnissen	2	1	1	-	-	-	-	-	-	-	-	-	3	1
DK Maschinenbau	1	1	-	-	-	-	-	-	-	-	-	-	1	-
29 Maschinenbau	1	1	-	-	-	-	-	-	-	-	-	-	1	-
DN H.v.sonst. Erzeugnissen,Rückgewinnung	4	1	-	1	2	-	-	-	-	-	-	-	18	14
36 H.v.sonstigen Erzeugnissen	4	1	-	1	2	-	-	-	-	-	-	-	18	14
F Bauwesen	15	3	2	2	6	1	1	-	-	-	-	-	124	112
FA Bauwesen	15	3	2	2	6	1	1	-	-	-	-	-	124	112
45 Bauwesen	15	3	2	2	6	1	1	-	-	-	-	-	124	112
G Handel, Rep. v.Kfz u.Gebrauchsgütern	42	11	13	12	3	3	-	-	-	-	-	-	159	121
GA Handel, Rep. v.Kfz u.Gebrauchsgütern	42	11	13	12	3	3	-	-	-	-	-	-	159	121
50 Kfz-Handel, Rep. v.Kfz, Tankstellen	5	2	-	3	-	-	-	-	-	-	-	-	16	10
51 Handelsvermittlung u.GH (o.H.m.Kfz)	6	2	1	1	1	1	-	-	-	-	-	-	39	31
52 EH (o.Kfz,o.Tankst.), Rep.v.Gebr.g.	31	7	12	8	2	2	-	-	-	-	-	-	104	80
H Beherbergungs- und Gaststättenw.	81	32	15	19	10	3	2	-	-	-	-	-	299	209
HA Beherbergungs- und Gaststättenw.	81	32	15	19	10	3	2	-	-	-	-	-	299	209
55 Beherbergungs- und Gaststättenw.	81	32	15	19	10	3	2	-	-	-	-	-	299	209
I Verkehr und Nachrichtenübermittlung	23	5	4	5	2	4	3	-	-	-	-	-	169	162
IA Verkehr und Nachrichtenübermittlung	23	5	4	5	2	4	3	-	-	-	-	-	169	162
60 Landverkehr,Transp. i. Rohrfernleit.	17	3	4	3	1	3	3	-	-	-	-	-	139	133

Tabelle A5: Arbeitsstätten und Beschäftigte nach Gemeinden und Abteilungen der ÖNACE 1995

ÖNACE 1995	Arbeitsstätten insgesamt	davon mit ... unselbständig Beschäftigten											Beschäftigte insgesamt	darunter unselbst. Beschäftigte
		0	1	2 - 4	5 - 9	10 - 19	20 - 49	50 - 99	100 - 199	200 - 499	500 - 999	1000 und mehr		
63 Hilfs-u.Nebentät.f.d.Verk., Reisebür.	4	2	-	1	1	-	-	-	-	-	-	-	13	12
64 Nachrichtenübermittlung	2	-	-	1	-	1	-	-	-	-	-	-	17	17
J Kredit- und Versicherungswesen	9	3	1	2	2	1	-	-	-	-	-	-	40	37
JA Kredit- und Versicherungswesen	9	3	1	2	2	1	-	-	-	-	-	-	40	37
65 Kreditwesen	4	-	-	1	2	1	-	-	-	-	-	-	33	33
67 M.d.Kredit-u.Vers.w.verbund.Tätigk.	5	3	1	1	-	-	-	-	-	-	-	-	7	4
K Realitätenwesen, Unternehmensdienstl.	9	3	3	3	-	-	-	-	-	-	-	-	15	11
KA Realitätenwesen, Unternehmensdienstl.	9	3	3	3	-	-	-	-	-	-	-	-	15	11
70 Realitätenwesen	1	-	1	-	-	-	-	-	-	-	-	-	1	1
71 Vermiet.bewegl.Sachen o.Bed.pers.	1	-	1	-	-	-	-	-	-	-	-	-	2	1
72 Datenverarbeitung u. Datenbanken	1	1	-	-	-	-	-	-	-	-	-	-	1	-
74 Erbring.v.unternehmensbez.Dienstl.	6	2	1	3	-	-	-	-	-	-	-	-	11	9
L Öffentl. Verwaltung, Sozialversich.	1	-	-	-	-	-	1	-	-	-	-	-	32	32
LA Öffentl. Verwaltung, Sozialversich.	1	-	-	-	-	-	1	-	-	-	-	-	32	32
75 Öffentl. Verwaltung, Sozialversich.	1	-	-	-	-	-	1	-	-	-	-	-	32	32
M Unterrichtswesen	4	1	-	-	2	-	1	-	-	-	-	-	38	37
MA Unterrichtswesen	4	1	-	-	2	-	1	-	-	-	-	-	38	37
80 Unterrichtswesen	4	1	-	-	2	-	1	-	-	-	-	-	38	37
N Gesundheits-, Veterinär- u. Sozialw.	8	2	2	2	2	-	-	-	-	-	-	-	22	17
NA Gesundheits-, Veterinär- u. Sozialw.	8	2	2	2	2	-	-	-	-	-	-	-	22	17
85 Gesundheits-, Veterinär- u. Sozialw.	8	2	2	2	2	-	-	-	-	-	-	-	22	17
O Erbring.v.sonst.öffentl.u.pers.Dienstl.	15	5	1	5	3	1	-	-	-	-	-	-	61	46
OA Erbring.v.sonst.öffentl.u.pers.Dienstl.	15	5	1	5	3	1	-	-	-	-	-	-	61	46
90 Abwasser- u.Abfallbes.u.s.Entsorg.	2	1	-	-	1	-	-	-	-	-	-	-	11	9
92 Kultur, Sport und Unterhaltung	8	2	1	3	2	-	-	-	-	-	-	-	29	22
93 Erbring. v. sonst. Dienstleistungen	5	2	-	2	-	1	-	-	-	-	-	-	21	15
70808 Elbigenalp														
zusammen	62	14	16	15	10	3	2	1	-	1	-	-	582	529
D Sachgütererzeugung	6	3	-	1	-	1	-	-	-	1	-	-	271	267
DD Be- u. Verarb. v. Holz (o.H.v.Möbeln)	5	3	-	1	-	1	-	-	-	-	-	-	21	17
20 Be- u. Verarb. v. Holz (o.H.v.Möbeln)	5	3	-	1	-	1	-	-	-	-	-	-	21	17
DE H.u.Verarb.v.Papier u.Pappe, Verlagsw.	1	-	-	-	-	-	-	-	-	1	-	-	250	250
22 Verlagsw., Druckerei,Vervielfältig.	1	-	-	-	-	-	-	-	-	1	-	-	250	250
F Bauwesen	2	-	1	1	-	-	-	-	-	-	-	-	4	3
FA Bauwesen	2	-	1	1	-	-	-	-	-	-	-	-	4	3
45 Bauwesen	2	-	1	1	-	-	-	-	-	-	-	-	4	3
G Handel, Rep. v.Kfz u.Gebrauchsgütern	10	1	2	5	1	1	-	-	-	-	-	-	48	38
GA Handel, Rep. v.Kfz u.Gebrauchsgütern	10	1	2	5	1	1	-	-	-	-	-	-	48	38
50 Kfz-Handel, Rep. v.Kfz, Tankstellen	1	-	-	1	-	-	-	-	-	-	-	-	4	2
51 Handelsvermittlung u.GH (o.H.m.Kfz)	1	-	-	1	-	-	-	-	-	-	-	-	4	3
52 EH (o.Kfz,o.Tankst.), Rep.v.Gebr.g.	8	1	2	3	1	1	-	-	-	-	-	-	40	33
H Beherbergungs- und Gaststättenw.	22	8	8	3	1	1	-	1	-	-	-	-	129	99
HA Beherbergungs- und Gaststättenw.	22	8	8	3	1	1	-	1	-	-	-	-	129	99
55 Beherbergungs- und Gaststättenw.	22	8	8	3	1	1	-	1	-	-	-	-	129	99
I Verkehr und Nachrichtenübermittlung	6	-	3	1	2	-	-	-	-	-	-	-	19	16
IA Verkehr und Nachrichtenübermittlung	6	-	3	1	2	-	-	-	-	-	-	-	19	16
60 Landverkehr,Transp. i. Rohrfernleit.	3	-	2	-	1	-	-	-	-	-	-	-	11	8
63 Hilfs-u.Nebentät.f.d.Verk., Reisebür.	2	-	1	-	1	-	-	-	-	-	-	-	6	6
64 Nachrichtenübermittlung	1	-	-	1	-	-	-	-	-	-	-	-	2	2

Tabelle A5: Arbeitsstätten und Beschäftigte nach Gemeinden und Abteilungen der ÖNACE 1995

ÖNACE 1995	Arbeitsstätten insgesamt	davon mit ... unselbständig Beschäftigten											Beschäftigte insgesamt	darunter unselbst. Beschäftigte	
		0	1	2 - 4	5 - 9	10 - 19	20 - 49	50 - 99	100 - 199	200 - 499	500 - 999	1000 und mehr			
J Kredit- und Versicherungswesen	2	-	-	-	2	-	-	-	-	-	-	-	-	11	11
JA Kredit- und Versicherungswesen	2	-	-	-	2	-	-	-	-	-	-	-	-	11	11
65 Kreditwesen	2	-	-	-	2	-	-	-	-	-	-	-	-	11	11
L Öffentl. Verwaltung, Sozialversich.	3	-	-	1	2	-	-	-	-	-	-	-	-	12	12
LA Öffentl. Verwaltung, Sozialversich.	3	-	-	1	2	-	-	-	-	-	-	-	-	12	12
75 Öffentl. Verwaltung, Sozialversich.	3	-	-	1	2	-	-	-	-	-	-	-	-	12	12
M Unterrichtswesen	4	-	-	2	-	-	2	-	-	-	-	-	-	66	66
MA Unterrichtswesen	4	-	-	2	-	-	2	-	-	-	-	-	-	66	66
80 Unterrichtswesen	4	-	-	2	-	-	2	-	-	-	-	-	-	66	66
N Gesundheits-, Veterinär- u. Sozialw.	2	-	1	1	-	-	-	-	-	-	-	-	-	6	5
NA Gesundheits-, Veterinär- u. Sozialw.	2	-	1	1	-	-	-	-	-	-	-	-	-	6	5
85 Gesundheits-, Veterinär- u. Sozialw.	2	-	1	1	-	-	-	-	-	-	-	-	-	6	5
O Erbring.v.sonst.öffentl.u.pers.Dienstl.	5	2	1	-	2	-	-	-	-	-	-	-	-	16	12
OA Erbring.v.sonst.öffentl.u.pers.Dienstl.	5	2	1	-	2	-	-	-	-	-	-	-	-	16	12
91 Interessenvertretungen, Vereine	1	-	1	-	-	-	-	-	-	-	-	-	-	1	1
92 Kultur, Sport und Unterhaltung	1	-	-	-	1	-	-	-	-	-	-	-	-	7	6
93 Erbring. v. sonst. Dienstleistungen	3	2	-	-	1	-	-	-	-	-	-	-	-	8	5
70809 Elmen															
zusammen	15	3	5	5	2	-	-	-	-	-	-	-	-	52	35
E Energie- und Wasserversorgung	1	1	-	-	-	-	-	-	-	-	-	-	-	3	-
EA Energie- und Wasserversorgung	1	1	-	-	-	-	-	-	-	-	-	-	-	3	-
40 Energieversorgung	1	1	-	-	-	-	-	-	-	-	-	-	-	3	-
F Bauwesen	2	-	-	1	1	-	-	-	-	-	-	-	-	10	9
FA Bauwesen	2	-	-	1	1	-	-	-	-	-	-	-	-	10	9
45 Bauwesen	2	-	-	1	1	-	-	-	-	-	-	-	-	10	9
H Beherbergungs- und Gaststättenw.	3	-	1	2	-	-	-	-	-	-	-	-	-	15	7
HA Beherbergungs- und Gaststättenw.	3	-	1	2	-	-	-	-	-	-	-	-	-	15	7
55 Beherbergungs- und Gaststättenw.	3	-	1	2	-	-	-	-	-	-	-	-	-	15	7
I Verkehr und Nachrichtenübermittlung	2	1	1	-	-	-	-	-	-	-	-	-	-	2	1
IA Verkehr und Nachrichtenübermittlung	2	1	1	-	-	-	-	-	-	-	-	-	-	2	1
60 Landverkehr,Transp. i. Rohrfernleit.	1	1	-	-	-	-	-	-	-	-	-	-	-	1	-
64 Nachrichtenübermittlung	1	-	1	-	-	-	-	-	-	-	-	-	-	1	1
J Kredit- und Versicherungswesen	1	-	1	-	-	-	-	-	-	-	-	-	-	1	1
JA Kredit- und Versicherungswesen	1	-	1	-	-	-	-	-	-	-	-	-	-	1	1
65 Kreditwesen	1	-	1	-	-	-	-	-	-	-	-	-	-	1	1
K Realitätenwesen, Unternehmensdienstl.	3	1	1	1	-	-	-	-	-	-	-	-	-	8	4
KA Realitätenwesen, Unternehmensdienstl.	3	1	1	1	-	-	-	-	-	-	-	-	-	8	4
70 Realitätenwesen	1	-	1	-	-	-	-	-	-	-	-	-	-	3	1
74 Erbring.v.unternehmensbez.Dienstl.	2	1	-	1	-	-	-	-	-	-	-	-	-	5	3
L Öffentl. Verwaltung, Sozialversich.	1	-	-	-	1	-	-	-	-	-	-	-	-	8	8
LA Öffentl. Verwaltung, Sozialversich.	1	-	-	-	1	-	-	-	-	-	-	-	-	8	8
75 Öffentl. Verwaltung, Sozialversich.	1	-	-	-	1	-	-	-	-	-	-	-	-	8	8
M Unterrichtswesen	1	-	-	1	-	-	-	-	-	-	-	-	-	4	4
MA Unterrichtswesen	1	-	-	1	-	-	-	-	-	-	-	-	-	4	4
80 Unterrichtswesen	1	-	-	1	-	-	-	-	-	-	-	-	-	4	4

Tabelle A5: Arbeitsstätten und Beschäftigte nach Gemeinden und Abteilungen der ÖNACE 1995

ÖNACE 1995	Arbeitsstätten insgesamt	davon mit ... unselbständig Beschäftigten											Beschäftigte insgesamt	darunter unselbst. Beschäftigte	
		0	1	2 - 4	5 - 9	10 - 19	20 - 49	50 - 99	100 - 199	200 - 499	500 - 999	1000 und mehr			
O Erbring.v.sonst.öffentl.u.pers.Dienstl.	1	-	1	-	-	-	-	-	-	-	-	-	-	1	1
OA Erbring.v.sonst.öffentl.u.pers.Dienstl.	1	-	1	-	-	-	-	-	-	-	-	-	-	1	1
91 Interessenvertretungen, Vereine	1	-	1	-	-	-	-	-	-	-	-	-	-	1	1
70810 Forchach															
zusammen	12	5	3	3	-	-	-	1	-	-	-	-	-	115	107
D Sachgütererzeugung	2	1	-	-	-	-	-	1	-	-	-	-	-	98	97
DI H.u.Bearb.v.Glas,H.v.W.a.Stein.u.Erden	1	1	-	-	-	-	-	-	-	-	-	-	-	1	-
26 H.u.Bea.v.Glas,H.v.W.a.Stein.u.Erden	1	1	-	-	-	-	-	-	-	-	-	-	-	1	-
DK Maschinenbau	1	-	-	-	-	-	-	1	-	-	-	-	-	97	97
29 Maschinenbau	1	-	-	-	-	-	-	1	-	-	-	-	-	97	97
F Bauwesen	1	1	-	-	-	-	-	-	-	-	-	-	-	1	-
FA Bauwesen	1	1	-	-	-	-	-	-	-	-	-	-	-	1	-
45 Bauwesen	1	1	-	-	-	-	-	-	-	-	-	-	-	1	-
G Handel, Rep. v.Kfz u.Gebrauchsgütern	1	1	-	-	-	-	-	-	-	-	-	-	-	1	-
GA Handel, Rep. v.Kfz u.Gebrauchsgütern	1	1	-	-	-	-	-	-	-	-	-	-	-	1	-
51 Handelsvermittlung u.GH (o.H.m.Kfz)	1	1	-	-	-	-	-	-	-	-	-	-	-	1	-
H Beherbergungs- und Gaststättenw.	2	1	-	1	-	-	-	-	-	-	-	-	-	6	2
HA Beherbergungs- und Gaststättenw.	2	1	-	1	-	-	-	-	-	-	-	-	-	6	2
55 Beherbergungs- und Gaststättenw.	2	1	-	1	-	-	-	-	-	-	-	-	-	6	2
I Verkehr und Nachrichtenübermittlung	1	-	1	-	-	-	-	-	-	-	-	-	-	1	1
IA Verkehr und Nachrichtenübermittlung	1	-	1	-	-	-	-	-	-	-	-	-	-	1	1
64 Nachrichtenübermittlung	1	-	1	-	-	-	-	-	-	-	-	-	-	1	1
K Realitätenwesen, Unternehmensdienstl.	1	1	-	-	-	-	-	-	-	-	-	-	-	1	-
KA Realitätenwesen, Unternehmensdienstl.	1	1	-	-	-	-	-	-	-	-	-	-	-	1	-
72 Datenverarbeitung u. Datenbanken	1	1	-	-	-	-	-	-	-	-	-	-	-	1	-
L Öffentl. Verwaltung, Sozialversich.	2	-	1	1	-	-	-	-	-	-	-	-	-	4	4
LA Öffentl. Verwaltung, Sozialversich.	2	-	1	1	-	-	-	-	-	-	-	-	-	4	4
75 Öffentl. Verwaltung, Sozialversich.	2	-	1	1	-	-	-	-	-	-	-	-	-	4	4
M Unterrichtswesen	2	-	1	1	-	-	-	-	-	-	-	-	-	3	3
MA Unterrichtswesen	2	-	1	1	-	-	-	-	-	-	-	-	-	3	3
80 Unterrichtswesen	2	-	1	1	-	-	-	-	-	-	-	-	-	3	3
70811 Grän															
zusammen	60	20	12	14	5	6	1	2	-	-	-	-	-	402	337
D Sachgütererzeugung	3	2	-	-	1	-	-	-	-	-	-	-	-	11	6
DA H.v.Nahrungsm.u.Getränken,Tabakverarb.	1	-	-	-	1	-	-	-	-	-	-	-	-	9	6
15 H.v.Nahr.- u.Genussm.; Getränken	1	-	-	-	1	-	-	-	-	-	-	-	-	9	6
DD Be- u. Verarb. v. Holz (o.H.v.Möbeln)	1	1	-	-	-	-	-	-	-	-	-	-	-	1	-
20 Be- u. Verarb. v. Holz (o.H.v.Möbeln)	1	1	-	-	-	-	-	-	-	-	-	-	-	1	-
DN H.v.sonst. Erzeugnissen,Rückgewinnung	1	1	-	-	-	-	-	-	-	-	-	-	-	1	-
36 H.v.sonstigen Erzeugnissen	1	1	-	-	-	-	-	-	-	-	-	-	-	1	-
F Bauwesen	3	-	2	-	-	1	-	-	-	-	-	-	-	19	15
FA Bauwesen	3	-	2	-	-	1	-	-	-	-	-	-	-	19	15
45 Bauwesen	3	-	2	-	-	1	-	-	-	-	-	-	-	19	15

Tabelle A5: Arbeitsstätten und Beschäftigte nach Gemeinden und Abteilungen der ÖNACE 1995

ÖNACE 1995	Arbeitsstätten insgesamt	davon mit ... unselbständig Beschäftigten											Beschäftigte insgesamt	darunter unselbst. Beschäftigte	
		0	1	2 - 4	5 - 9	10 - 19	20 - 49	50 - 99	100 - 199	200 - 499	500 - 999	1000 und mehr			
G Handel, Rep. v.Kfz u.Gebrauchsgütern	4	-	-	4	-	-	-	-	-	-	-	-	-	20	14
GA Handel, Rep. v.Kfz u.Gebrauchsgütern	4	-	-	4	-	-	-	-	-	-	-	-	-	20	14
50 Kfz-Handel, Rep. v.Kfz, Tankstellen	1	-	-	1	-	-	-	-	-	-	-	-	-	6	4
52 EH (o.Kfz,o.Tankst.), Rep.v.Gebr.g.	3	-	-	3	-	-	-	-	-	-	-	-	-	14	10
H Beherbergungs- und Gaststättenw.	33	17	7	2	-	4	1	2	-	-	-	-	-	282	239
HA Beherbergungs- und Gaststättenw.	33	17	7	2	-	4	1	2	-	-	-	-	-	282	239
55 Beherbergungs- und Gaststättenw.	33	17	7	2	-	4	1	2	-	-	-	-	-	282	239
I Verkehr und Nachrichtenübermittlung	5	-	1	2	1	1	-	-	-	-	-	-	-	27	25
IA Verkehr und Nachrichtenübermittlung	5	-	1	2	1	1	-	-	-	-	-	-	-	27	25
60 Landverkehr,Transp. i. Rohrfernleit.	3	-	1	-	1	1	-	-	-	-	-	-	-	21	19
63 Hilfs-u.Nebentät.f.d.Verk., Reisebür.	1	-	-	1	-	-	-	-	-	-	-	-	-	4	4
64 Nachrichtenübermittlung	1	-	-	1	-	-	-	-	-	-	-	-	-	2	2
J Kredit- und Versicherungswesen	1	-	-	1	-	-	-	-	-	-	-	-	-	2	2
JA Kredit- und Versicherungswesen	1	-	-	1	-	-	-	-	-	-	-	-	-	2	2
65 Kreditwesen	1	-	-	1	-	-	-	-	-	-	-	-	-	2	2
K Realitätenwesen, Unternehmensdienstl.	1	-	-	1	-	-	-	-	-	-	-	-	-	4	3
KA Realitätenwesen, Unternehmensdienstl.	1	-	-	1	-	-	-	-	-	-	-	-	-	4	3
74 Erbring.v.unternehmensbez.Dienstl.	1	-	-	1	-	-	-	-	-	-	-	-	-	4	3
L Öffentl. Verwaltung, Sozialversich.	3	-	-	1	2	-	-	-	-	-	-	-	-	16	16
LA Öffentl. Verwaltung, Sozialversich.	3	-	-	1	2	-	-	-	-	-	-	-	-	16	16
75 Öffentl. Verwaltung, Sozialversich.	3	-	-	1	2	-	-	-	-	-	-	-	-	16	16
M Unterrichtswesen	2	-	-	1	1	-	-	-	-	-	-	-	-	7	7
MA Unterrichtswesen	2	-	-	1	1	-	-	-	-	-	-	-	-	7	7
80 Unterrichtswesen	2	-	-	1	1	-	-	-	-	-	-	-	-	7	7
N Gesundheits-, Veterinär- u. Sozialw.	1	-	-	1	-	-	-	-	-	-	-	-	-	5	4
NA Gesundheits-, Veterinär- u. Sozialw.	1	-	-	1	-	-	-	-	-	-	-	-	-	5	4
85 Gesundheits-, Veterinär- u. Sozialw.	1	-	-	1	-	-	-	-	-	-	-	-	-	5	4
O Erbring.v.sonst.öffentl.u.pers.Dienstl.	4	1	2	1	-	-	-	-	-	-	-	-	-	9	6
OA Erbring.v.sonst.öffentl.u.pers.Dienstl.	4	1	2	1	-	-	-	-	-	-	-	-	-	9	6
90 Abwasser- u.Abfallbes.u.s.Entsorg.	1	-	1	-	-	-	-	-	-	-	-	-	-	1	1
92 Kultur, Sport und Unterhaltung	2	1	-	1	-	-	-	-	-	-	-	-	-	6	4
93 Erbring. v. sonst. Dienstleistungen	1	-	1	-	-	-	-	-	-	-	-	-	-	2	1
70812 Gramais															
zusammen	2	-	-	2	-	-	-	-	-	-	-	-	-	6	4
H Beherbergungs- und Gaststättenw.	1	-	-	1	-	-	-	-	-	-	-	-	-	4	2
HA Beherbergungs- und Gaststättenw.	1	-	-	1	-	-	-	-	-	-	-	-	-	4	2
55 Beherbergungs- und Gaststättenw.	1	-	-	1	-	-	-	-	-	-	-	-	-	4	2
L Öffentl. Verwaltung, Sozialversich.	1	-	-	1	-	-	-	-	-	-	-	-	-	2	2
LA Öffentl. Verwaltung, Sozialversich.	1	-	-	1	-	-	-	-	-	-	-	-	-	2	2
75 Öffentl. Verwaltung, Sozialversich.	1	-	-	1	-	-	-	-	-	-	-	-	-	2	2
70813 Häselgehr															
zusammen	31	15	6	7	3	-	-	-	-	-	-	-	-	75	43
D Sachgütererzeugung	2	1	-	1	-	-	-	-	-	-	-	-	-	5	3
DD Be- u. Verarb. v. Holz (o.H.v.Möbeln)	1	-	-	1	-	-	-	-	-	-	-	-	-	4	3
20 Be- u. Verarb. v. Holz (o.H.v.Möbeln)	1	-	-	1	-	-	-	-	-	-	-	-	-	4	3

Tabelle A5: Arbeitsstätten und Beschäftigte nach Gemeinden und Abteilungen der ÖNACE 1995

ÖNACE 1995	Arbeitsstätten insgesamt	davon mit ... unselbständig Beschäftigten											Beschäftigte insgesamt	darunter unselbst. Beschäftigte	
		0	1	2 - 4	5 - 9	10 - 19	20 - 49	50 - 99	100 - 199	200 - 499	500 - 999	1000 und mehr			
DI H.u.Bearb.v.Glas,H.v.W.a.Stein.u.Erden	1	1	-	-	-	-	-	-	-	-	-	-	-	1	-
26 H.u.Bea.v.Glas,H.v.W.a.Stein.u.Erden	1	1	-	-	-	-	-	-	-	-	-	-	-	1	-
G Handel, Rep. v.Kfz u.Gebrauchsgütern	8	5	2	1	-	-	-	-	-	-	-	-	-	16	4
GA Handel, Rep. v.Kfz u.Gebrauchsgütern	8	5	2	1	-	-	-	-	-	-	-	-	-	16	4
50 Kfz-Handel, Rep. v.Kfz, Tankstellen	3	2	-	1	-	-	-	-	-	-	-	-	-	7	2
52 EH (o.Kfz,o.Tankst.), Rep.v.Gebr.g.	5	3	2	-	-	-	-	-	-	-	-	-	-	9	2
H Beherbergungs- und Gaststättenw.	7	4	2	-	1	-	-	-	-	-	-	-	-	17	10
HA Beherbergungs- und Gaststättenw.	7	4	2	-	1	-	-	-	-	-	-	-	-	17	10
55 Beherbergungs- und Gaststättenw.	7	4	2	-	1	-	-	-	-	-	-	-	-	17	10
I Verkehr und Nachrichtenübermittlung	4	1	-	2	1	-	-	-	-	-	-	-	-	15	9
IA Verkehr und Nachrichtenübermittlung	4	1	-	2	1	-	-	-	-	-	-	-	-	15	9
60 Landverkehr,Transp. i. Rohrfernleit.	3	1	-	1	1	-	-	-	-	-	-	-	-	13	7
64 Nachrichtenübermittlung	1	-	-	1	-	-	-	-	-	-	-	-	-	2	2
J Kredit- und Versicherungswesen	1	-	-	1	-	-	-	-	-	-	-	-	-	2	2
JA Kredit- und Versicherungswesen	1	-	-	1	-	-	-	-	-	-	-	-	-	2	2
65 Kreditwesen	1	-	-	1	-	-	-	-	-	-	-	-	-	2	2
K Realitätenwesen, Unternehmensdienstl.	1	1	-	-	-	-	-	-	-	-	-	-	-	1	-
KA Realitätenwesen, Unternehmensdienstl.	1	1	-	-	-	-	-	-	-	-	-	-	-	1	-
74 Erbring.v.unternehmensbez.Dienstl.	1	1	-	-	-	-	-	-	-	-	-	-	-	1	-
L Öffentl. Verwaltung, Sozialversich.	1	-	-	1	-	-	-	-	-	-	-	-	-	4	4
LA Öffentl. Verwaltung, Sozialversich.	1	-	-	1	-	-	-	-	-	-	-	-	-	4	4
75 Öffentl. Verwaltung, Sozialversich.	1	-	-	1	-	-	-	-	-	-	-	-	-	4	4
M Unterrichtswesen	2	-	-	1	1	-	-	-	-	-	-	-	-	9	9
MA Unterrichtswesen	2	-	-	1	1	-	-	-	-	-	-	-	-	9	9
80 Unterrichtswesen	2	-	-	1	1	-	-	-	-	-	-	-	-	9	9
N Gesundheits-, Veterinär- u. Sozialw.	1	-	1	-	-	-	-	-	-	-	-	-	-	2	1
NA Gesundheits-, Veterinär- u. Sozialw.	1	-	1	-	-	-	-	-	-	-	-	-	-	2	1
85 Gesundheits-, Veterinär- u. Sozialw.	1	-	1	-	-	-	-	-	-	-	-	-	-	2	1
O Erbring.v.sonst.öffentl.u.pers.Dienstl.	4	3	1	-	-	-	-	-	-	-	-	-	-	4	1
OA Erbring.v.sonst.öffentl.u.pers.Dienstl.	4	3	1	-	-	-	-	-	-	-	-	-	-	4	1
91 Interessenvertretungen, Vereine	1	-	1	-	-	-	-	-	-	-	-	-	-	1	1
92 Kultur, Sport und Unterhaltung	3	3	-	-	-	-	-	-	-	-	-	-	-	3	-
70814 Heiterwang															
zusammen	23	1	11	9	1	1	-	-	-	-	-	-	-	72	53
D Sachgütererzeugung	1	-	1	-	-	-	-	-	-	-	-	-	-	2	1
DD Be- u. Verarb. v. Holz (o.H.v.Möbeln)	1	-	1	-	-	-	-	-	-	-	-	-	-	2	1
20 Be- u. Verarb. v. Holz (o.H.v.Möbeln)	1	-	1	-	-	-	-	-	-	-	-	-	-	2	1
G Handel, Rep. v.Kfz u.Gebrauchsgütern	3	-	2	1	-	-	-	-	-	-	-	-	-	8	4
GA Handel, Rep. v.Kfz u.Gebrauchsgütern	3	-	2	1	-	-	-	-	-	-	-	-	-	8	4
50 Kfz-Handel, Rep. v.Kfz, Tankstellen	1	-	-	1	-	-	-	-	-	-	-	-	-	4	2
52 EH (o.Kfz,o.Tankst.), Rep.v.Gebr.g.	2	-	2	-	-	-	-	-	-	-	-	-	-	4	2
H Beherbergungs- und Gaststättenw.	7	-	2	4	-	1	-	-	-	-	-	-	-	36	25
HA Beherbergungs- und Gaststättenw.	7	-	2	4	-	1	-	-	-	-	-	-	-	36	25
55 Beherbergungs- und Gaststättenw.	7	-	2	4	-	1	-	-	-	-	-	-	-	36	25
I Verkehr und Nachrichtenübermittlung	5	1	3	1	-	-	-	-	-	-	-	-	-	7	5
IA Verkehr und Nachrichtenübermittlung	5	1	3	1	-	-	-	-	-	-	-	-	-	7	5
60 Landverkehr,Transp. i. Rohrfernleit.	3	1	1	1	-	-	-	-	-	-	-	-	-	5	3

Tabelle A5: Arbeitsstätten und Beschäftigte nach Gemeinden und Abteilungen der ÖNACE 1995

ÖNACE 1995	Arbeitsstätten insgesamt	davon mit ... unselbständig Beschäftigten											Beschäftigte insgesamt	darunter unselbst. Beschäftigte	
		0	1	2 - 4	5 - 9	10 - 19	20 - 49	50 - 99	100 - 199	200 - 499	500 - 999	1000 und mehr			
63 Hilfs-u.Nebentät.f.d.Verk., Reisebür.	1	-	1	-	-	-	-	-	-	-	-	-	-	1	1
64 Nachrichtenübermittlung	1	-	1	-	-	-	-	-	-	-	-	-	-	1	1
J Kredit- und Versicherungswesen	1	-	-	1	-	-	-	-	-	-	-	-	-	2	2
JA Kredit- und Versicherungswesen	1	-	-	1	-	-	-	-	-	-	-	-	-	2	2
65 Kreditwesen	1	-	-	1	-	-	-	-	-	-	-	-	-	2	2
K Realitätenwesen, Unternehmensdienstl.	1	-	-	1	-	-	-	-	-	-	-	-	-	5	4
KA Realitätenwesen, Unternehmensdienstl.	1	-	-	1	-	-	-	-	-	-	-	-	-	5	4
74 Erbring.v.unternehmensbez.Dienstl.	1	-	-	1	-	-	-	-	-	-	-	-	-	5	4
L Öffentl. Verwaltung, Sozialversich.	2	-	1	-	1	-	-	-	-	-	-	-	-	6	6
LA Öffentl. Verwaltung, Sozialversich.	2	-	1	-	1	-	-	-	-	-	-	-	-	6	6
75 Öffentl. Verwaltung, Sozialversich.	2	-	1	-	1	-	-	-	-	-	-	-	-	6	6
M Unterrichtswesen	2	-	1	1	-	-	-	-	-	-	-	-	-	5	5
MA Unterrichtswesen	2	-	1	1	-	-	-	-	-	-	-	-	-	5	5
80 Unterrichtswesen	2	-	1	1	-	-	-	-	-	-	-	-	-	5	5
O Erbring.v.sonst.öffentl.u.pers.Dienstl.	1	-	1	-	-	-	-	-	-	-	-	-	-	1	1
OA Erbring.v.sonst.öffentl.u.pers.Dienstl.	1	-	1	-	-	-	-	-	-	-	-	-	-	1	1
91 Interessenvertretungen, Vereine	1	-	1	-	-	-	-	-	-	-	-	-	-	1	1
70815 Hinterhornbach															
zusammen	9	5	3	1	-	-	-	-	-	-	-	-	-	21	6
H Beherbergungs- und Gaststättenw.	6	4	2	-	-	-	-	-	-	-	-	-	-	15	2
HA Beherbergungs- und Gaststättenw.	6	4	2	-	-	-	-	-	-	-	-	-	-	15	2
55 Beherbergungs- und Gaststättenw.	6	4	2	-	-	-	-	-	-	-	-	-	-	15	2
I Verkehr und Nachrichtenübermittlung	1	1	-	-	-	-	-	-	-	-	-	-	-	2	-
IA Verkehr und Nachrichtenübermittlung	1	1	-	-	-	-	-	-	-	-	-	-	-	2	-
60 Landverkehr,Transp. i. Rohrfernleit.	1	1	-	-	-	-	-	-	-	-	-	-	-	2	-
L Öffentl. Verwaltung, Sozialversich.	1	-	-	1	-	-	-	-	-	-	-	-	-	3	3
LA Öffentl. Verwaltung, Sozialversich.	1	-	-	1	-	-	-	-	-	-	-	-	-	3	3
75 Öffentl. Verwaltung, Sozialversich.	1	-	-	1	-	-	-	-	-	-	-	-	-	3	3
M Unterrichtswesen	1	-	1	-	-	-	-	-	-	-	-	-	-	1	1
MA Unterrichtswesen	1	-	1	-	-	-	-	-	-	-	-	-	-	1	1
80 Unterrichtswesen	1	-	1	-	-	-	-	-	-	-	-	-	-	1	1
70816 Höfen															
zusammen	53	11	9	13	11	5	1	2	-	1	-	-	-	594	555
D Sachgütererzeugung	10	1	3	2	1	2	-	1	-	-	-	-	-	109	100
DA H.v.Nahrungsm.u.Getränken,Tabakverarb.	1	-	1	-	-	-	-	-	-	-	-	-	-	2	1
15 H.v.Nahr.- u.Genussm.; Getränken	1	-	1	-	-	-	-	-	-	-	-	-	-	2	1
DD Be- u. Verarb. v. Holz (o.H.v.Möbeln)	2	-	1	1	-	-	-	-	-	-	-	-	-	6	3
20 Be- u. Verarb. v. Holz (o.H.v.Möbeln)	2	-	1	1	-	-	-	-	-	-	-	-	-	6	3
DE H.u.Verarb.v.Papier u.Pappe, Verlagsw.	3	1	1	-	-	-	-	1	-	-	-	-	-	58	57
22 Verlagsw., Druckerei,Vervielfältig.	3	1	1	-	-	-	-	1	-	-	-	-	-	58	57
DI H.u.Bearb.v.Glas,H.v.W.a.Stein.u.Erden	1	-	-	1	-	-	-	-	-	-	-	-	-	3	3
26 H.u.Bea.v.Glas,H.v.W.a.Stein.u.Erden	1	-	-	1	-	-	-	-	-	-	-	-	-	3	3
DJ Metallierz.u.-bearbeitung, H.v.Metallierz.	2	-	-	-	-	2	-	-	-	-	-	-	-	31	28
28 H.v.Metalliergezeugnissen	2	-	-	-	-	2	-	-	-	-	-	-	-	31	28
DN H.v.sonst. Erzeugnissen,Rückgewinnung	1	-	-	-	1	-	-	-	-	-	-	-	-	9	8
36 H.v.sonstigen Erzeugnissen	1	-	-	-	1	-	-	-	-	-	-	-	-	9	8

Tabelle A5: Arbeitsstätten und Beschäftigte nach Gemeinden und Abteilungen der ÖNACE 1995

ÖNACE 1995	Arbeitsstätten insgesamt	davon mit ... unselbständig Beschäftigten											Beschäftigte insgesamt	darunter unselbst. Beschäftigte
		0	1	2 - 4	5 - 9	10 - 19	20 - 49	50 - 99	100 - 199	200 - 499	500 - 999	1000 und mehr		
F Bauwesen	4	-	-	1	1	1	-	1	-	-	-	-	92	87
FA Bauwesen	4	-	-	1	1	1	-	1	-	-	-	-	92	87
45 Bauwesen	4	-	-	1	1	1	-	1	-	-	-	-	92	87
G Handel, Rep. v.Kfz u.Gebrauchsgütern	6	1	1	-	2	1	1	-	-	-	-	-	69	66
GA Handel, Rep. v.Kfz u.Gebrauchsgütern	6	1	1	-	2	1	1	-	-	-	-	-	69	66
50 Kfz-Handel, Rep. v.Kfz, Tankstellen	1	-	1	-	-	-	-	-	-	-	-	-	2	1
51 Handelsvermittlung u.GH (o.H.m.Kfz)	2	1	-	-	1	-	-	-	-	-	-	-	9	8
52 EH (o.Kfz,o.Tankst.), Rep.v.Gebr.g.	3	-	-	-	1	1	1	-	-	-	-	-	58	57
H Beherbergungs- und Gaststättenw.	15	6	2	5	2	-	-	-	-	-	-	-	47	30
HA Beherbergungs- und Gaststättenw.	15	6	2	5	2	-	-	-	-	-	-	-	47	30
55 Beherbergungs- und Gaststättenw.	15	6	2	5	2	-	-	-	-	-	-	-	47	30
I Verkehr und Nachrichtenübermittlung	7	2	1	2	1	1	-	-	-	-	-	-	23	22
IA Verkehr und Nachrichtenübermittlung	7	2	1	2	1	1	-	-	-	-	-	-	23	22
60 Landverkehr,Transp. i. Rohrfernleit.	2	1	-	-	-	1	-	-	-	-	-	-	11	11
63 Hilfs-u.Nebentät.f.d.Verk., Reisebür.	3	1	1	-	1	-	-	-	-	-	-	-	7	6
64 Nachrichtenübermittlung	2	-	-	2	-	-	-	-	-	-	-	-	5	5
J Kredit- und Versicherungswesen	1	-	-	1	-	-	-	-	-	-	-	-	3	3
JA Kredit- und Versicherungswesen	1	-	-	1	-	-	-	-	-	-	-	-	3	3
65 Kreditwesen	1	-	-	1	-	-	-	-	-	-	-	-	3	3
K Realitätenwesen, Unternehmensdienstl.	3	1	2	-	-	-	-	-	-	-	-	-	5	2
KA Realitätenwesen, Unternehmensdienstl.	3	1	2	-	-	-	-	-	-	-	-	-	5	2
74 Erbring.v.unternehmensbez.Dienstl.	3	1	2	-	-	-	-	-	-	-	-	-	5	2
L Öffentl. Verwaltung, Sozialversich.	2	-	-	-	2	-	-	-	-	-	-	-	16	16
LA Öffentl. Verwaltung, Sozialversich.	2	-	-	-	2	-	-	-	-	-	-	-	16	16
75 Öffentl. Verwaltung, Sozialversich.	2	-	-	-	2	-	-	-	-	-	-	-	16	16
M Unterrichtswesen	2	-	-	1	1	-	-	-	-	-	-	-	11	11
MA Unterrichtswesen	2	-	-	1	1	-	-	-	-	-	-	-	11	11
80 Unterrichtswesen	2	-	-	1	1	-	-	-	-	-	-	-	11	11
O Erbring.v.sonst.öffentl.u.pers.Dienstl.	3	-	-	1	1	-	-	-	-	1	-	-	219	218
OA Erbring.v.sonst.öffentl.u.pers.Dienstl.	3	-	-	1	1	-	-	-	-	1	-	-	219	218
92 Kultur, Sport und Unterhaltung	3	-	-	1	1	-	-	-	-	1	-	-	219	218
70817 Holzgau														
zusammen	34	9	7	14	3	1	-	-	-	-	-	-	113	78
D Sachgütererzeugung	1	-	-	1	-	-	-	-	-	-	-	-	4	2
DA H.v.Nahrungsm.u.Getränken,Tabakverarb.	1	-	-	1	-	-	-	-	-	-	-	-	4	2
15 H.v.Nahr.- u.Genussm.; Getränken	1	-	-	1	-	-	-	-	-	-	-	-	4	2
F Bauwesen	1	-	-	-	1	-	-	-	-	-	-	-	9	9
FA Bauwesen	1	-	-	-	1	-	-	-	-	-	-	-	9	9
45 Bauwesen	1	-	-	-	1	-	-	-	-	-	-	-	9	9
G Handel, Rep. v.Kfz u.Gebrauchsgütern	5	1	-	4	-	-	-	-	-	-	-	-	17	9
GA Handel, Rep. v.Kfz u.Gebrauchsgütern	5	1	-	4	-	-	-	-	-	-	-	-	17	9
51 Handelsvermittlung u.GH (o.H.m.Kfz)	1	1	-	-	-	-	-	-	-	-	-	-	1	-
52 EH (o.Kfz,o.Tankst.), Rep.v.Gebr.g.	4	-	-	4	-	-	-	-	-	-	-	-	16	9
H Beherbergungs- und Gaststättenw.	16	6	3	5	1	1	-	-	-	-	-	-	63	40
HA Beherbergungs- und Gaststättenw.	16	6	3	5	1	1	-	-	-	-	-	-	63	40
55 Beherbergungs- und Gaststättenw.	16	6	3	5	1	1	-	-	-	-	-	-	63	40

Tabelle A5: Arbeitsstätten und Beschäftigte nach Gemeinden und Abteilungen der ÖNACE 1995

ÖNACE 1995	Arbeitsstätten insgesamt	davon mit ... unselbständig Beschäftigten										Beschäftigte insgesamt	darunter unselbst. Beschäftigte	
		0	1	2 - 4	5 - 9	10 - 19	20 - 49	50 - 99	100 - 199	200 - 499	500 - 999			1000 und mehr
I Verkehr und Nachrichtenübermittlung	3	-	1	2	-	-	-	-	-	-	-	-	5	5
IA Verkehr und Nachrichtenübermittlung	3	-	1	2	-	-	-	-	-	-	-	-	5	5
60 Landverkehr, Transp. i. Rohrfernleit.	1	-	-	1	-	-	-	-	-	-	-	-	2	2
63 Hilfs- u. Nebentät. f. d. Verk., Reisebür.	1	-	-	1	-	-	-	-	-	-	-	-	2	2
64 Nachrichtenübermittlung	1	-	1	-	-	-	-	-	-	-	-	-	1	1
J Kredit- und Versicherungswesen	2	1	1	-	-	-	-	-	-	-	-	-	1	1
JA Kredit- und Versicherungswesen	2	1	1	-	-	-	-	-	-	-	-	-	1	1
65 Kreditwesen	1	-	1	-	-	-	-	-	-	-	-	-	1	1
66 Versicherungswesen	1	1	-	-	-	-	-	-	-	-	-	-	-	-
K Realitätenwesen, Unternehmensdienstl.	1	1	-	-	-	-	-	-	-	-	-	-	1	-
KA Realitätenwesen, Unternehmensdienstl.	1	1	-	-	-	-	-	-	-	-	-	-	1	-
74 Erbring. v. unternehmensbez. Dienstl.	1	1	-	-	-	-	-	-	-	-	-	-	1	-
L Öffentl. Verwaltung, Sozialversich.	1	-	-	-	1	-	-	-	-	-	-	-	5	5
LA Öffentl. Verwaltung, Sozialversich.	1	-	-	-	1	-	-	-	-	-	-	-	5	5
75 Öffentl. Verwaltung, Sozialversich.	1	-	-	-	1	-	-	-	-	-	-	-	5	5
M Unterrichtswesen	2	-	1	1	-	-	-	-	-	-	-	-	3	3
MA Unterrichtswesen	2	-	1	1	-	-	-	-	-	-	-	-	3	3
80 Unterrichtswesen	2	-	1	1	-	-	-	-	-	-	-	-	3	3
N Gesundheits-, Veterinär- u. Sozialw.	1	-	-	1	-	-	-	-	-	-	-	-	4	3
NA Gesundheits-, Veterinär- u. Sozialw.	1	-	-	1	-	-	-	-	-	-	-	-	4	3
85 Gesundheits-, Veterinär- u. Sozialw.	1	-	-	1	-	-	-	-	-	-	-	-	4	3
O Erbring. v. sonst. öffentl. u. pers. Dienstl.	1	-	1	-	-	-	-	-	-	-	-	-	1	1
OA Erbring. v. sonst. öffentl. u. pers. Dienstl.	1	-	1	-	-	-	-	-	-	-	-	-	1	1
91 Interessenvertretungen, Vereine	1	-	1	-	-	-	-	-	-	-	-	-	1	1
70818 Jungholz														
zusammen	35	11	5	10	6	2	1	-	-	-	-	-	180	146
G Handel, Rep. v. Kfz u. Gebrauchsgütern	2	1	1	-	-	-	-	-	-	-	-	-	3	1
GA Handel, Rep. v. Kfz u. Gebrauchsgütern	2	1	1	-	-	-	-	-	-	-	-	-	3	1
52 EH (o. Kfz, o. Tankst.), Rep. v. Gebr. g.	2	1	1	-	-	-	-	-	-	-	-	-	3	1
H Beherbergungs- und Gaststättenw.	19	7	2	5	4	1	-	-	-	-	-	-	83	53
HA Beherbergungs- und Gaststättenw.	19	7	2	5	4	1	-	-	-	-	-	-	83	53
55 Beherbergungs- und Gaststättenw.	19	7	2	5	4	1	-	-	-	-	-	-	83	53
I Verkehr und Nachrichtenübermittlung	3	-	-	2	1	-	-	-	-	-	-	-	9	9
IA Verkehr und Nachrichtenübermittlung	3	-	-	2	1	-	-	-	-	-	-	-	9	9
60 Landverkehr, Transp. i. Rohrfernleit.	1	-	-	-	1	-	-	-	-	-	-	-	5	5
63 Hilfs- u. Nebentät. f. d. Verk., Reisebür.	1	-	-	1	-	-	-	-	-	-	-	-	2	2
64 Nachrichtenübermittlung	1	-	-	1	-	-	-	-	-	-	-	-	2	2
J Kredit- und Versicherungswesen	3	-	-	-	1	1	1	-	-	-	-	-	73	73
JA Kredit- und Versicherungswesen	3	-	-	-	1	1	1	-	-	-	-	-	73	73
65 Kreditwesen	3	-	-	-	1	1	1	-	-	-	-	-	73	73
K Realitätenwesen, Unternehmensdienstl.	1	1	-	-	-	-	-	-	-	-	-	-	1	-
KA Realitätenwesen, Unternehmensdienstl.	1	1	-	-	-	-	-	-	-	-	-	-	1	-
70 Realitätenwesen	1	1	-	-	-	-	-	-	-	-	-	-	1	-
L Öffentl. Verwaltung, Sozialversich.	2	-	-	2	-	-	-	-	-	-	-	-	6	6
LA Öffentl. Verwaltung, Sozialversich.	2	-	-	2	-	-	-	-	-	-	-	-	6	6
75 Öffentl. Verwaltung, Sozialversich.	2	-	-	2	-	-	-	-	-	-	-	-	6	6

Tabelle A5: Arbeitsstätten und Beschäftigte nach Gemeinden und Abteilungen der ÖNACE 1995

ÖNACE 1995	Arbeitsstätten insgesamt	davon mit ... unselbständig Beschäftigten											Beschäftigte insgesamt	darunter unselbst. Beschäftigte
		0	1	2 - 4	5 - 9	10 - 19	20 - 49	50 - 99	100 - 199	200 - 499	500 - 999	1000 und mehr		
M Unterrichtswesen	2	-	1	1	-	-	-	-	-	-	-	-	3	3
MA Unterrichtswesen	2	-	1	1	-	-	-	-	-	-	-	-	3	3
80 Unterrichtswesen	2	-	1	1	-	-	-	-	-	-	-	-	3	3
O Erbring.v.sonst.öffentl.u.pers.Dienstl.	3	2	1	-	-	-	-	-	-	-	-	-	2	1
OA Erbring.v.sonst.öffentl.u.pers.Dienstl.	3	2	1	-	-	-	-	-	-	-	-	-	2	1
90 Abwasser- u.Abfallbes.u.s.Entsorg.	1	-	1	-	-	-	-	-	-	-	-	-	1	1
92 Kultur, Sport und Unterhaltung	1	1	-	-	-	-	-	-	-	-	-	-	-	-
93 Erbring. v. sonst. Dienstleistungen	1	1	-	-	-	-	-	-	-	-	-	-	1	-
70819 Kaisers														
zusammen	7	3	2	2	-	-	-	-	-	-	-	-	12	7
H Beherbergungs- und Gaststättenw.	4	3	-	1	-	-	-	-	-	-	-	-	7	2
HA Beherbergungs- und Gaststättenw.	4	3	-	1	-	-	-	-	-	-	-	-	7	2
55 Beherbergungs- und Gaststättenw.	4	3	-	1	-	-	-	-	-	-	-	-	7	2
I Verkehr und Nachrichtenübermittlung	1	-	1	-	-	-	-	-	-	-	-	-	1	1
IA Verkehr und Nachrichtenübermittlung	1	-	1	-	-	-	-	-	-	-	-	-	1	1
60 Landverkehr,Transp. i. Rohrfernleit.	1	-	1	-	-	-	-	-	-	-	-	-	1	1
L Öffentl. Verwaltung, Sozialversich.	1	-	-	1	-	-	-	-	-	-	-	-	3	3
LA Öffentl. Verwaltung, Sozialversich.	1	-	-	1	-	-	-	-	-	-	-	-	3	3
75 Öffentl. Verwaltung, Sozialversich.	1	-	-	1	-	-	-	-	-	-	-	-	3	3
M Unterrichtswesen	1	-	1	-	-	-	-	-	-	-	-	-	1	1
MA Unterrichtswesen	1	-	1	-	-	-	-	-	-	-	-	-	1	1
80 Unterrichtswesen	1	-	1	-	-	-	-	-	-	-	-	-	1	1
70820 Lechaschau														
zusammen	71	16	9	19	15	9	1	1	1	-	-	-	561	501
D Sachgütererzeugung	11	1	2	4	2	1	-	-	1	-	-	-	190	179
DA H.v.Nahrungsm.u.Getränken,Tabakverarb.	3	-	1	1	1	-	-	-	-	-	-	-	14	9
15 H.v.Nahr.- u.Genussm.; Getränken	3	-	1	1	1	-	-	-	-	-	-	-	14	9
DB H.v.Textilien, Textilwaren u. Bekleidung	1	-	-	-	-	1	-	-	-	-	-	-	10	10
17 H.v.Textilien u.Textilwaren (o. Bekl.)	1	-	-	-	-	1	-	-	-	-	-	-	10	10
DE H.u.Verarb.v.Papier u.Pappe, Verlagsw.	1	1	-	-	-	-	-	-	-	-	-	-	1	-
22 Verlagsw., Druckerei,Vervielfältig.	1	1	-	-	-	-	-	-	-	-	-	-	1	-
DI H.u.Bearb.v.Glas,H.v.W.a.Stein.u.Erden	2	-	-	1	1	-	-	-	-	-	-	-	10	9
26 H.u.Bea.v.Glas,H.v.W.a.Stein.u.Erden	2	-	-	1	1	-	-	-	-	-	-	-	10	9
DK Maschinenbau	2	-	1	-	-	-	-	-	1	-	-	-	147	146
29 Maschinenbau	2	-	1	-	-	-	-	-	1	-	-	-	147	146
DN H.v.sonst. Erzeugnissen,Rückgewinnung	2	-	-	2	-	-	-	-	-	-	-	-	8	5
36 H.v.sonstigen Erzeugnissen	2	-	-	2	-	-	-	-	-	-	-	-	8	5
F Bauwesen	7	2	1	2	1	1	-	-	-	-	-	-	34	26
FA Bauwesen	7	2	1	2	1	1	-	-	-	-	-	-	34	26
45 Bauwesen	7	2	1	2	1	1	-	-	-	-	-	-	34	26
G Handel, Rep. v.Kfz u.Gebrauchsgütern	14	2	2	4	3	3	-	-	-	-	-	-	85	75
GA Handel, Rep. v.Kfz u.Gebrauchsgütern	14	2	2	4	3	3	-	-	-	-	-	-	85	75
50 Kfz-Handel, Rep. v.Kfz, Tankstellen	3	-	-	1	2	-	-	-	-	-	-	-	22	20
51 Handelsvermittlung u.GH (o.H.m.Kfz)	4	1	1	2	-	-	-	-	-	-	-	-	9	6
52 EH (o.Kfz,o.Tankst.), Rep.v.Gebr.g.	7	1	1	1	1	3	-	-	-	-	-	-	54	49

Tabelle A5: Arbeitsstätten und Beschäftigte nach Gemeinden und Abteilungen der ÖNACE 1995

ÖNACE 1995	Arbeitsstätten insgesamt	davon mit ... unselbständig Beschäftigten											Beschäftigte insgesamt	darunter unselbst. Beschäftigte	
		0	1	2 - 4	5 - 9	10 - 19	20 - 49	50 - 99	100 - 199	200 - 499	500 - 999	1000 und mehr			
H Beherbergungs- und Gaststättenw.	6	2	1	1	2	-	-	-	-	-	-	-	-	27	20
HA Beherbergungs- und Gaststättenw.	6	2	1	1	2	-	-	-	-	-	-	-	-	27	20
55 Beherbergungs- und Gaststättenw.	6	2	1	1	2	-	-	-	-	-	-	-	-	27	20
I Verkehr und Nachrichtenübermittlung	3	1	-	-	2	-	-	-	-	-	-	-	-	17	13
IA Verkehr und Nachrichtenübermittlung	3	1	-	-	2	-	-	-	-	-	-	-	-	17	13
60 Landverkehr, Transp. i. Rohrfernleit.	2	1	-	-	1	-	-	-	-	-	-	-	-	10	8
63 Hilfs- u. Nebentät. f. d. Verk., Reisebür.	1	-	-	-	1	-	-	-	-	-	-	-	-	7	5
J Kredit- und Versicherungswesen	5	3	-	-	1	1	-	-	-	-	-	-	-	20	16
JA Kredit- und Versicherungswesen	5	3	-	-	1	1	-	-	-	-	-	-	-	20	16
65 Kreditwesen	2	-	-	-	1	1	-	-	-	-	-	-	-	16	16
67 M. d. Kredit- u. Vers. w. verbund. Tätigk.	3	3	-	-	-	-	-	-	-	-	-	-	-	4	-
K Realitätenwesen, Unternehmensdienstl.	13	5	2	4	2	-	-	-	-	-	-	-	-	31	20
KA Realitätenwesen, Unternehmensdienstl.	13	5	2	4	2	-	-	-	-	-	-	-	-	31	20
70 Realitätenwesen	1	-	1	-	-	-	-	-	-	-	-	-	-	1	1
72 Datenverarbeitung u. Datenbanken	2	1	1	-	-	-	-	-	-	-	-	-	-	3	1
73 Forschung und Entwicklung	1	1	-	-	-	-	-	-	-	-	-	-	-	1	-
74 Erbring. v. unternehmensbez. Dienstl.	9	3	-	4	2	-	-	-	-	-	-	-	-	26	18
L Öffentl. Verwaltung, Sozialversich.	3	-	-	1	1	-	-	1	-	-	-	-	-	66	66
LA Öffentl. Verwaltung, Sozialversich.	3	-	-	1	1	-	-	1	-	-	-	-	-	66	66
75 Öffentl. Verwaltung, Sozialversich.	3	-	-	1	1	-	-	1	-	-	-	-	-	66	66
M Unterrichtswesen	2	-	-	1	-	1	-	-	-	-	-	-	-	14	14
MA Unterrichtswesen	2	-	-	1	-	1	-	-	-	-	-	-	-	14	14
80 Unterrichtswesen	2	-	-	1	-	1	-	-	-	-	-	-	-	14	14
N Gesundheits-, Veterinär- u. Sozialw.	5	-	1	1	-	2	1	-	-	-	-	-	-	65	62
NA Gesundheits-, Veterinär- u. Sozialw.	5	-	1	1	-	2	1	-	-	-	-	-	-	65	62
85 Gesundheits-, Veterinär- u. Sozialw.	5	-	1	1	-	2	1	-	-	-	-	-	-	65	62
O Erbring. v. sonst. öffentl. u. pers. Dienstl.	2	-	-	1	1	-	-	-	-	-	-	-	-	12	10
OA Erbring. v. sonst. öffentl. u. pers. Dienstl.	2	-	-	1	1	-	-	-	-	-	-	-	-	12	10
93 Erbring. v. sonst. Dienstleistungen	2	-	-	1	1	-	-	-	-	-	-	-	-	12	10
70821 Lermoos															
zusammen	128	36	28	35	15	11	3	-	-	-	-	-	-	602	467
C Bergbau; Gewinn. v. Steinen u. Erden	1	-	-	1	-	-	-	-	-	-	-	-	-	5	4
CB Erzbergb., Gewinnung v. Steinen u. Erden	1	-	-	1	-	-	-	-	-	-	-	-	-	5	4
14 Gew. v. Steinen u. Erden; sonst. Bergb.	1	-	-	1	-	-	-	-	-	-	-	-	-	5	4
D Sachgütererzeugung	7	-	2	4	1	-	-	-	-	-	-	-	-	30	22
DA H. v. Nahrungsm. u. Getränken, Tabakverarb.	1	-	-	1	-	-	-	-	-	-	-	-	-	4	3
15 H. v. Nahr.- u. Genussm.; Getränken	1	-	-	1	-	-	-	-	-	-	-	-	-	4	3
DD Be- u. Verarb. v. Holz (o. H. v. Möbeln)	2	-	1	1	-	-	-	-	-	-	-	-	-	6	4
20 Be- u. Verarb. v. Holz (o. H. v. Möbeln)	2	-	1	1	-	-	-	-	-	-	-	-	-	6	4
DJ Metallverz. u. -bearbeitung, H. v. Metallverz.	2	-	-	2	-	-	-	-	-	-	-	-	-	9	6
28 H. v. Metallzeugnissen	2	-	-	2	-	-	-	-	-	-	-	-	-	9	6
DL H. v. Büromasch., Datenverarb. ger.	1	-	1	-	-	-	-	-	-	-	-	-	-	2	1
33 Medizin-, Mess- u. Regel. tech., Optik	1	-	1	-	-	-	-	-	-	-	-	-	-	2	1
DN H. v. sonst. Erzeugnissen, Rückgewinnung	1	-	-	-	1	-	-	-	-	-	-	-	-	9	8
36 H. v. sonstigen Erzeugnissen	1	-	-	-	1	-	-	-	-	-	-	-	-	9	8
F Bauwesen	7	1	2	2	2	-	-	-	-	-	-	-	-	30	23
FA Bauwesen	7	1	2	2	2	-	-	-	-	-	-	-	-	30	23
45 Bauwesen	7	1	2	2	2	-	-	-	-	-	-	-	-	30	23

Tabelle A5: Arbeitsstätten und Beschäftigte nach Gemeinden und Abteilungen der ÖNACE 1995

ÖNACE 1995	Arbeitsstätten insgesamt	davon mit ... unselbständig Beschäftigten											Beschäftigte insgesamt	darunter unselbst. Beschäftigte
		0	1	2 - 4	5 - 9	10 - 19	20 - 49	50 - 99	100 - 199	200 - 499	500 - 999	1000 und mehr		
G Handel, Rep. v.Kfz u.Gebrauchsgütern	16	2	6	4	2	2	-	-	-	-	-	-	70	54
GA Handel, Rep. v.Kfz u.Gebrauchsgütern	16	2	6	4	2	2	-	-	-	-	-	-	70	54
50 Kfz-Handel, Rep. v.Kfz, Tankstellen	1	-	-	-	1	-	-	-	-	-	-	-	6	5
51 Handelsvermittlung u.GH (o.H.m.Kfz)	1	-	1	-	-	-	-	-	-	-	-	-	2	1
52 EH (o.Kfz,o.Tankst.), Rep.v.Gebr.g.	14	2	5	4	1	2	-	-	-	-	-	-	62	48
H Beherbergungs- und Gaststättenw.	62	23	11	12	7	7	2	-	-	-	-	-	345	258
HA Beherbergungs- und Gaststättenw.	62	23	11	12	7	7	2	-	-	-	-	-	345	258
55 Beherbergungs- und Gaststättenw.	62	23	11	12	7	7	2	-	-	-	-	-	345	258
I Verkehr und Nachrichtenübermittlung	12	3	2	4	1	1	1	-	-	-	-	-	56	51
IA Verkehr und Nachrichtenübermittlung	12	3	2	4	1	1	1	-	-	-	-	-	56	51
60 Landverkehr,Transp. i. Rohrfernleit.	7	2	2	1	-	1	1	-	-	-	-	-	39	36
63 Hilfs-u.Nebentät.f.d.Verk., Reisebür.	4	1	-	2	1	-	-	-	-	-	-	-	15	13
64 Nachrichtenübermittlung	1	-	-	1	-	-	-	-	-	-	-	-	2	2
J Kredit- und Versicherungswesen	3	1	-	1	1	-	-	-	-	-	-	-	10	9
JA Kredit- und Versicherungswesen	3	1	-	1	1	-	-	-	-	-	-	-	10	9
65 Kreditwesen	2	-	-	1	1	-	-	-	-	-	-	-	9	9
67 M.d.Kredit-u.Vers.w.verbund.Tätigk.	1	1	-	-	-	-	-	-	-	-	-	-	1	-
K Realitätenwesen, Unternehmensdienstl.	6	4	1	1	-	-	-	-	-	-	-	-	9	5
KA Realitätenwesen, Unternehmensdienstl.	6	4	1	1	-	-	-	-	-	-	-	-	9	5
71 Vermiet.bewegl.Sachen o.Bed.pers.	3	1	1	1	-	-	-	-	-	-	-	-	6	5
74 Erbring.v.unternehmensbez.Dienstl.	3	3	-	-	-	-	-	-	-	-	-	-	3	-
L Öffentl. Verwaltung, Sozialversich.	3	-	-	2	-	1	-	-	-	-	-	-	19	19
LA Öffentl. Verwaltung, Sozialversich.	3	-	-	2	-	1	-	-	-	-	-	-	19	19
75 Öffentl. Verwaltung, Sozialversich.	3	-	-	2	-	1	-	-	-	-	-	-	19	19
M Unterrichtswesen	2	-	-	2	-	-	-	-	-	-	-	-	7	7
MA Unterrichtswesen	2	-	-	2	-	-	-	-	-	-	-	-	7	7
80 Unterrichtswesen	2	-	-	2	-	-	-	-	-	-	-	-	7	7
N Gesundheits-, Veterinär- u. Sozialw.	3	1	1	1	-	-	-	-	-	-	-	-	7	4
NA Gesundheits-, Veterinär- u. Sozialw.	3	1	1	1	-	-	-	-	-	-	-	-	7	4
85 Gesundheits-, Veterinär- u. Sozialw.	3	1	1	1	-	-	-	-	-	-	-	-	7	4
O Erbring.v.sonst.öffentl.u.pers.Dienstl.	6	1	3	1	1	-	-	-	-	-	-	-	14	11
OA Erbring.v.sonst.öffentl.u.pers.Dienstl.	6	1	3	1	1	-	-	-	-	-	-	-	14	11
90 Abwasser- u.Abfallbes.u.s.Entsorg.	2	-	1	1	-	-	-	-	-	-	-	-	3	3
92 Kultur, Sport und Unterhaltung	2	1	1	-	-	-	-	-	-	-	-	-	2	1
93 Erbring. v. sonst. Dienstleistungen	2	-	1	-	1	-	-	-	-	-	-	-	9	7
70822 Musau														
zusammen	9	2	3	3	-	1	-	-	-	-	-	-	31	23
D Sachgütererzeugung	2	1	-	1	-	-	-	-	-	-	-	-	5	4
DD Be- u. Verarb. v. Holz (o.H.v.Möbeln)	1	-	-	1	-	-	-	-	-	-	-	-	4	4
20 Be- u. Verarb. v. Holz (o.H.v.Möbeln)	1	-	-	1	-	-	-	-	-	-	-	-	4	4
DJ Metallverz.u.-bearbeitung, H.v.Metallverz.	1	1	-	-	-	-	-	-	-	-	-	-	1	-
28 H.v.Metallverz.eugnissen	1	1	-	-	-	-	-	-	-	-	-	-	1	-
H Beherbergungs- und Gaststättenw.	4	1	2	1	-	-	-	-	-	-	-	-	10	4
HA Beherbergungs- und Gaststättenw.	4	1	2	1	-	-	-	-	-	-	-	-	10	4
55 Beherbergungs- und Gaststättenw.	4	1	2	1	-	-	-	-	-	-	-	-	10	4
I Verkehr und Nachrichtenübermittlung	1	-	1	-	-	-	-	-	-	-	-	-	2	1
IA Verkehr und Nachrichtenübermittlung	1	-	1	-	-	-	-	-	-	-	-	-	2	1
60 Landverkehr,Transp. i. Rohrfernleit.	1	-	1	-	-	-	-	-	-	-	-	-	2	1

Tabelle A5: Arbeitsstätten und Beschäftigte nach Gemeinden und Abteilungen der ÖNACE 1995

ÖNACE 1995	Arbeitsstätten insgesamt	davon mit ... unselbständig Beschäftigten											Beschäftigte insgesamt	darunter unselbst. Beschäftigte	
		0	1	2 - 4	5 - 9	10 - 19	20 - 49	50 - 99	100 - 199	200 - 499	500 - 999	1000 und mehr			
L Öffentl. Verwaltung, Sozialversich.	1	-	-	-	-	1	-	-	-	-	-	-	-	10	10
LA Öffentl. Verwaltung, Sozialversich.	1	-	-	-	-	1	-	-	-	-	-	-	-	10	10
75 Öffentl. Verwaltung, Sozialversich.	1	-	-	-	-	1	-	-	-	-	-	-	-	10	10
M Unterrichtswesen	1	-	-	1	-	-	-	-	-	-	-	-	-	4	4
MA Unterrichtswesen	1	-	-	1	-	-	-	-	-	-	-	-	-	4	4
80 Unterrichtswesen	1	-	-	1	-	-	-	-	-	-	-	-	-	4	4
70823 Namlos															
zusammen	7	1	1	4	1	-	-	-	-	-	-	-	-	17	15
H Beherbergungs- und Gaststättenw.	3	1	-	2	-	-	-	-	-	-	-	-	-	6	4
HA Beherbergungs- und Gaststättenw.	3	1	-	2	-	-	-	-	-	-	-	-	-	6	4
55 Beherbergungs- und Gaststättenw.	3	1	-	2	-	-	-	-	-	-	-	-	-	6	4
I Verkehr und Nachrichtenübermittlung	1	-	-	-	1	-	-	-	-	-	-	-	-	5	5
IA Verkehr und Nachrichtenübermittlung	1	-	-	-	1	-	-	-	-	-	-	-	-	5	5
60 Landverkehr, Transp. i. Rohrfernleit.	1	-	-	-	1	-	-	-	-	-	-	-	-	5	5
L Öffentl. Verwaltung, Sozialversich.	1	-	-	1	-	-	-	-	-	-	-	-	-	3	3
LA Öffentl. Verwaltung, Sozialversich.	1	-	-	1	-	-	-	-	-	-	-	-	-	3	3
75 Öffentl. Verwaltung, Sozialversich.	1	-	-	1	-	-	-	-	-	-	-	-	-	3	3
M Unterrichtswesen	2	-	1	1	-	-	-	-	-	-	-	-	-	3	3
MA Unterrichtswesen	2	-	1	1	-	-	-	-	-	-	-	-	-	3	3
80 Unterrichtswesen	2	-	1	1	-	-	-	-	-	-	-	-	-	3	3
70824 Nesselwängle															
zusammen	41	8	12	14	4	3	-	-	-	-	-	-	-	151	112
D Sachgütererzeugung	4	2	-	2	-	-	-	-	-	-	-	-	-	8	4
DA H.v.Nahrungsm.u.Getränken, Tabakverarb.	1	-	-	1	-	-	-	-	-	-	-	-	-	4	2
15 H.v.Nahr.- u.Genussm.; Getränken	1	-	-	1	-	-	-	-	-	-	-	-	-	4	2
DD Be- u. Verarb. v. Holz (o.H.v.Möbeln)	2	2	-	-	-	-	-	-	-	-	-	-	-	2	-
20 Be- u. Verarb. v. Holz (o.H.v.Möbeln)	2	2	-	-	-	-	-	-	-	-	-	-	-	2	-
DN H.v.sonst. Erzeugnissen, Rückgewinnung	1	-	-	1	-	-	-	-	-	-	-	-	-	2	2
36 H.v.sonstigen Erzeugnissen	1	-	-	1	-	-	-	-	-	-	-	-	-	2	2
F Bauwesen	2	-	-	-	-	2	-	-	-	-	-	-	-	26	25
FA Bauwesen	2	-	-	-	-	2	-	-	-	-	-	-	-	26	25
45 Bauwesen	2	-	-	-	-	2	-	-	-	-	-	-	-	26	25
G Handel, Rep. v.Kfz u.Gebrauchsgütern	4	-	2	2	-	-	-	-	-	-	-	-	-	9	6
GA Handel, Rep. v.Kfz u.Gebrauchsgütern	4	-	2	2	-	-	-	-	-	-	-	-	-	9	6
52 EH (o.Kfz,o.Tankst.), Rep.v.Gebr.g.	4	-	2	2	-	-	-	-	-	-	-	-	-	9	6
H Beherbergungs- und Gaststättenw.	21	6	4	7	3	1	-	-	-	-	-	-	-	86	59
HA Beherbergungs- und Gaststättenw.	21	6	4	7	3	1	-	-	-	-	-	-	-	86	59
55 Beherbergungs- und Gaststättenw.	21	6	4	7	3	1	-	-	-	-	-	-	-	86	59
I Verkehr und Nachrichtenübermittlung	3	-	1	1	1	-	-	-	-	-	-	-	-	9	9
IA Verkehr und Nachrichtenübermittlung	3	-	1	1	1	-	-	-	-	-	-	-	-	9	9
60 Landverkehr, Transp. i. Rohrfernleit.	1	-	-	-	1	-	-	-	-	-	-	-	-	6	6
63 Hilfs- u. Nebentät. f.d. Verk., Reisebür.	1	-	-	1	-	-	-	-	-	-	-	-	-	2	2
64 Nachrichtenübermittlung	1	-	1	-	-	-	-	-	-	-	-	-	-	1	1

Tabelle A5: Arbeitsstätten und Beschäftigte nach Gemeinden und Abteilungen der ÖNACE 1995

ÖNACE 1995	Arbeitsstätten insgesamt	davon mit ... unselbständig Beschäftigten											Beschäftigte insgesamt	darunter unselbst. Beschäftigte	
		0	1	2 - 4	5 - 9	10 - 19	20 - 49	50 - 99	100 - 199	200 - 499	500 - 999	1000 und mehr			
J Kredit- und Versicherungswesen	2	-	2	-	-	-	-	-	-	-	-	-	-	3	2
JA Kredit- und Versicherungswesen	2	-	2	-	-	-	-	-	-	-	-	-	-	3	2
65 Kreditwesen	1	-	1	-	-	-	-	-	-	-	-	-	-	1	1
67 M.d.Kredit-u.Vers.w.verbund.Tätigk.	1	-	1	-	-	-	-	-	-	-	-	-	-	2	1
L Öffentl. Verwaltung, Sozialversich.	2	-	1	1	-	-	-	-	-	-	-	-	-	3	3
LA Öffentl. Verwaltung, Sozialversich.	2	-	1	1	-	-	-	-	-	-	-	-	-	3	3
75 Öffentl. Verwaltung, Sozialversich.	2	-	1	1	-	-	-	-	-	-	-	-	-	3	3
M Unterrichtswesen	2	-	1	1	-	-	-	-	-	-	-	-	-	3	3
MA Unterrichtswesen	2	-	1	1	-	-	-	-	-	-	-	-	-	3	3
80 Unterrichtswesen	2	-	1	1	-	-	-	-	-	-	-	-	-	3	3
O Erbring.v.sonst.öffentl.u.pers.Dienstl.	1	-	1	-	-	-	-	-	-	-	-	-	-	4	1
OA Erbring.v.sonst.öffentl.u.pers.Dienstl.	1	-	1	-	-	-	-	-	-	-	-	-	-	4	1
92 Kultur, Sport und Unterhaltung	1	-	1	-	-	-	-	-	-	-	-	-	-	4	1
70825 Pfafflar															
zusammen	8	3	2	2	1	-	-	-	-	-	-	-	-	20	16
G Handel, Rep. v.Kfz u.Gebrauchsgütern	1	1	-	-	-	-	-	-	-	-	-	-	-	-	-
GA Handel, Rep. v.Kfz u.Gebrauchsgütern	1	1	-	-	-	-	-	-	-	-	-	-	-	-	-
52 EH (o.Kfz,o.Tankst.), Rep.v.Gebr.g.	1	1	-	-	-	-	-	-	-	-	-	-	-	-	-
H Beherbergungs- und Gaststättenw.	2	-	-	1	1	-	-	-	-	-	-	-	-	13	10
HA Beherbergungs- und Gaststättenw.	2	-	-	1	1	-	-	-	-	-	-	-	-	13	10
55 Beherbergungs- und Gaststättenw.	2	-	-	1	1	-	-	-	-	-	-	-	-	13	10
I Verkehr und Nachrichtenübermittlung	1	1	-	-	-	-	-	-	-	-	-	-	-	-	-
IA Verkehr und Nachrichtenübermittlung	1	1	-	-	-	-	-	-	-	-	-	-	-	-	-
60 Landverkehr,Transp. i. Rohrfernleit.	1	1	-	-	-	-	-	-	-	-	-	-	-	-	-
K Realitätenwesen, Unternehmensdienstl.	1	1	-	-	-	-	-	-	-	-	-	-	-	1	-
KA Realitätenwesen, Unternehmensdienstl.	1	1	-	-	-	-	-	-	-	-	-	-	-	1	-
70 Realitätenwesen	1	1	-	-	-	-	-	-	-	-	-	-	-	1	-
L Öffentl. Verwaltung, Sozialversich.	1	-	-	1	-	-	-	-	-	-	-	-	-	4	4
LA Öffentl. Verwaltung, Sozialversich.	1	-	-	1	-	-	-	-	-	-	-	-	-	4	4
75 Öffentl. Verwaltung, Sozialversich.	1	-	-	1	-	-	-	-	-	-	-	-	-	4	4
M Unterrichtswesen	2	-	2	-	-	-	-	-	-	-	-	-	-	2	2
MA Unterrichtswesen	2	-	2	-	-	-	-	-	-	-	-	-	-	2	2
80 Unterrichtswesen	2	-	2	-	-	-	-	-	-	-	-	-	-	2	2
70826 Pflach															
zusammen	38	12	11	7	6	2	-	-	-	-	-	-	-	135	107
D Sachgütererzeugung	5	2	2	-	1	-	-	-	-	-	-	-	-	13	11
DA H.v.Nahrungsm.u.Getränken,Tabakverarb.	1	-	-	-	1	-	-	-	-	-	-	-	-	10	9
15 H.v.Nahr.- u.Genussm.; Getränken	1	-	-	-	1	-	-	-	-	-	-	-	-	10	9
DE H.u.Verarb.v.Papier u.Pappe, Verlagsw.	1	-	1	-	-	-	-	-	-	-	-	-	-	1	1
22 Verlagsw., Druckerei,Vervielfältig.	1	-	1	-	-	-	-	-	-	-	-	-	-	1	1
DI H.u.Bearb.v.Glas,H.v.W.a.Stein.u.Erden	1	1	-	-	-	-	-	-	-	-	-	-	-	1	-
26 H.u.Bea.v.Glas,H.v.W.a.Stein.u.Erden	1	1	-	-	-	-	-	-	-	-	-	-	-	1	-
DK Maschinenbau	1	1	-	-	-	-	-	-	-	-	-	-	-	-	-
29 Maschinenbau	1	1	-	-	-	-	-	-	-	-	-	-	-	-	-
DN H.v.sonst. Erzeugnissen,Rückgewinnung	1	-	1	-	-	-	-	-	-	-	-	-	-	1	1
37 Rückgewinnung (Recycling)	1	-	1	-	-	-	-	-	-	-	-	-	-	1	1

Tabelle A5: Arbeitsstätten und Beschäftigte nach Gemeinden und Abteilungen der ÖNACE 1995

ÖNACE 1995	Arbeitsstätten insgesamt	davon mit ... unselbständig Beschäftigten										Beschäftigte insgesamt	darunter unselbst. Beschäftigte	
		0	1	2 - 4	5 - 9	10 - 19	20 - 49	50 - 99	100 - 199	200 - 499	500 - 999			1000 und mehr
F Bauwesen	5	1	1	1	2	-	-	-	-	-	-	-	25	20
FA Bauwesen	5	1	1	1	2	-	-	-	-	-	-	-	25	20
45 Bauwesen	5	1	1	1	2	-	-	-	-	-	-	-	25	20
G Handel, Rep. v.Kfz u.Gebrauchsgütern	5	2	1	-	-	2	-	-	-	-	-	-	30	27
GA Handel, Rep. v.Kfz u.Gebrauchsgütern	5	2	1	-	-	2	-	-	-	-	-	-	30	27
50 Kfz-Handel, Rep. v.Kfz, Tankstellen	1	-	-	-	-	1	-	-	-	-	-	-	12	11
51 Handelsvermittlung u.GH (o.H.m.Kfz)	4	2	1	-	-	1	-	-	-	-	-	-	18	16
H Beherbergungs- und Gaststättenw.	4	1	1	2	-	-	-	-	-	-	-	-	11	7
HA Beherbergungs- und Gaststättenw.	4	1	1	2	-	-	-	-	-	-	-	-	11	7
55 Beherbergungs- und Gaststättenw.	4	1	1	2	-	-	-	-	-	-	-	-	11	7
I Verkehr und Nachrichtenübermittlung	2	1	1	-	-	-	-	-	-	-	-	-	3	1
IA Verkehr und Nachrichtenübermittlung	2	1	1	-	-	-	-	-	-	-	-	-	3	1
60 Landverkehr,Transp. i. Rohrfernleit.	2	1	1	-	-	-	-	-	-	-	-	-	3	1
K Realitätenwesen, Unternehmensdienstl.	14	5	5	3	1	-	-	-	-	-	-	-	33	21
KA Realitätenwesen, Unternehmensdienstl.	14	5	5	3	1	-	-	-	-	-	-	-	33	21
72 Datenverarbeitung u. Datenbanken	5	2	1	1	1	-	-	-	-	-	-	-	17	12
74 Erbring.v.unternehmensbez.Dienstl.	9	3	4	2	-	-	-	-	-	-	-	-	16	9
L Öffentl. Verwaltung, Sozialversich.	1	-	-	-	1	-	-	-	-	-	-	-	9	9
LA Öffentl. Verwaltung, Sozialversich.	1	-	-	-	1	-	-	-	-	-	-	-	9	9
75 Öffentl. Verwaltung, Sozialversich.	1	-	-	-	1	-	-	-	-	-	-	-	9	9
M Unterrichtswesen	2	-	-	1	1	-	-	-	-	-	-	-	11	11
MA Unterrichtswesen	2	-	-	1	1	-	-	-	-	-	-	-	11	11
80 Unterrichtswesen	2	-	-	1	1	-	-	-	-	-	-	-	11	11
70827 Pinswang														
zusammen	13	3	2	4	2	1	1	-	-	-	-	-	90	81
C Bergbau;Gewinn.v.Steinen u.Erden	1	-	-	-	-	1	-	-	-	-	-	-	16	16
CB Erzbergb., Gewinnung v.Steinen u.Erden	1	-	-	-	-	1	-	-	-	-	-	-	16	16
14 Gew.v.Steinen u.Erden;sonst.Bergb.	1	-	-	-	-	1	-	-	-	-	-	-	16	16
D Sachgütererzeugung	1	-	-	1	-	-	-	-	-	-	-	-	2	2
DI H.u.Bearb.v.Glas,H.v.W.a.Stein.u.Erden	1	-	-	1	-	-	-	-	-	-	-	-	2	2
26 H.u.Bea.v.Glas,H.v.W.a.Stein.u.Erden	1	-	-	1	-	-	-	-	-	-	-	-	2	2
F Bauwesen	1	-	-	-	-	-	1	-	-	-	-	-	36	36
FA Bauwesen	1	-	-	-	-	-	1	-	-	-	-	-	36	36
45 Bauwesen	1	-	-	-	-	-	1	-	-	-	-	-	36	36
G Handel, Rep. v.Kfz u.Gebrauchsgütern	2	1	1	-	-	-	-	-	-	-	-	-	4	1
GA Handel, Rep. v.Kfz u.Gebrauchsgütern	2	1	1	-	-	-	-	-	-	-	-	-	4	1
52 EH (o.Kfz,o.Tankst.), Rep.v.Gebr.g.	2	1	1	-	-	-	-	-	-	-	-	-	4	1
H Beherbergungs- und Gaststättenw.	3	-	-	2	1	-	-	-	-	-	-	-	17	15
HA Beherbergungs- und Gaststättenw.	3	-	-	2	1	-	-	-	-	-	-	-	17	15
55 Beherbergungs- und Gaststättenw.	3	-	-	2	1	-	-	-	-	-	-	-	17	15
J Kredit- und Versicherungswesen	1	1	-	-	-	-	-	-	-	-	-	-	2	-
JA Kredit- und Versicherungswesen	1	1	-	-	-	-	-	-	-	-	-	-	2	-
67 M.d.Kredit-u.Vers.w.verbund.Tätigk.	1	1	-	-	-	-	-	-	-	-	-	-	2	-
K Realitätenwesen, Unternehmensdienstl.	1	1	-	-	-	-	-	-	-	-	-	-	2	-
KA Realitätenwesen, Unternehmensdienstl.	1	1	-	-	-	-	-	-	-	-	-	-	2	-
74 Erbring.v.unternehmensbez.Dienstl.	1	1	-	-	-	-	-	-	-	-	-	-	2	-

Tabelle A5: Arbeitsstätten und Beschäftigte nach Gemeinden und Abteilungen der ÖNACE 1995

ÖNACE 1995	Arbeitsstätten insgesamt	davon mit ... unselbständig Beschäftigten											Beschäftigte insgesamt	darunter unselbst. Beschäftigte	
		0	1	2 - 4	5 - 9	10 - 19	20 - 49	50 - 99	100 - 199	200 - 499	500 - 999	1000 und mehr			
L Öffentl. Verwaltung, Sozialversich.	1	-	-	-	1	-	-	-	-	-	-	-	-	6	6
LA Öffentl. Verwaltung, Sozialversich.	1	-	-	-	1	-	-	-	-	-	-	-	-	6	6
75 Öffentl. Verwaltung, Sozialversich.	1	-	-	-	1	-	-	-	-	-	-	-	-	6	6
M Unterrichtswesen	1	-	-	1	-	-	-	-	-	-	-	-	-	4	4
MA Unterrichtswesen	1	-	-	1	-	-	-	-	-	-	-	-	-	4	4
80 Unterrichtswesen	1	-	-	1	-	-	-	-	-	-	-	-	-	4	4
O Erbring.v.sonst.öffentl.u.pers.Dienstl.	1	-	1	-	-	-	-	-	-	-	-	-	-	1	1
OA Erbring.v.sonst.öffentl.u.pers.Dienstl.	1	-	1	-	-	-	-	-	-	-	-	-	-	1	1
91 Interessenvertretungen, Vereine	1	-	1	-	-	-	-	-	-	-	-	-	-	1	1
70828 Reutte															
zusammen	420	74	60	127	75	39	35	7	2	1	-	-	3804	3502	
D Sachgütererzeugung	24	4	2	5	6	4	2	1	-	-	-	-	302	278	
DA H.v.Nahrungsm.u.Getränken,Tabakverarb.	9	1	1	1	4	1	1	-	-	-	-	-	89	82	
15 H.v.Nahr.- u.Genussm.; Getränken	9	1	1	1	4	1	1	-	-	-	-	-	89	82	
DB H.v.Textilien, Textilwaren u. Bekleidung	2	-	-	1	-	-	-	1	-	-	-	-	98	96	
17 H.v.Textilien u.Textilwaren (o. Bekl.)	2	-	-	1	-	-	-	1	-	-	-	-	98	96	
DD Be- u. Verarb. v. Holz (o.H.v.Möbeln)	1	-	-	-	-	-	1	-	-	-	-	-	34	31	
20 Be- u. Verarb. v. Holz (o.H.v.Möbeln)	1	-	-	-	-	-	1	-	-	-	-	-	34	31	
DE H.u.Verarb.v.Papier u.Pappe, Verlagsw.	4	1	-	1	1	1	-	-	-	-	-	-	27	24	
22 Verlagsw., Druckerei,Vervielfältig.	4	1	-	1	1	1	-	-	-	-	-	-	27	24	
DH H.v.Gummi- und Kunststoffwaren	1	-	-	-	-	1	-	-	-	-	-	-	18	16	
25 H.v.Gummi- und Kunststoffwaren	1	-	-	-	-	1	-	-	-	-	-	-	18	16	
DI H.u.Bearb.v.Glas,H.v.W.a.Stein.u.Erden	1	1	-	-	-	-	-	-	-	-	-	-	1	-	
26 H.u.Bea.v.Glas,H.v.W.a.Stein.u.Erden	1	1	-	-	-	-	-	-	-	-	-	-	1	-	
DJ Metallierz.u.-bearbeitung, H.v.Metallierz.	2	-	1	-	-	1	-	-	-	-	-	-	21	18	
28 H.v.Metalliergezeugnissen	2	-	1	-	-	1	-	-	-	-	-	-	21	18	
DL H.v.Büromasch., Datenverarb.ger.	3	-	-	2	1	-	-	-	-	-	-	-	13	11	
32 Rundfunk-,Fernseh- u.Nachr.technik	1	-	-	1	-	-	-	-	-	-	-	-	3	2	
33 Medizin-,Mess-u.Regel.tech., Optik	2	-	-	1	1	-	-	-	-	-	-	-	10	9	
DN H.v.sonst. Erzeugnissen,Rückgewinnung	1	1	-	-	-	-	-	-	-	-	-	-	1	-	
37 Rückgewinnung (Recycling)	1	1	-	-	-	-	-	-	-	-	-	-	1	-	
E Energie- und Wasserversorgung	1	-	-	-	-	-	-	-	1	-	-	-	114	114	
EA Energie- und Wasserversorgung	1	-	-	-	-	-	-	-	1	-	-	-	114	114	
40 Energieversorgung	1	-	-	-	-	-	-	-	1	-	-	-	114	114	
F Bauwesen	27	4	1	6	7	4	2	1	1	1	-	-	579	557	
FA Bauwesen	27	4	1	6	7	4	2	1	1	1	-	-	579	557	
45 Bauwesen	27	4	1	6	7	4	2	1	1	1	-	-	579	557	
G Handel, Rep. v.Kfz u.Gebrauchsgütern	135	21	19	47	28	12	8	-	-	-	-	-	841	743	
GA Handel, Rep. v.Kfz u.Gebrauchsgütern	135	21	19	47	28	12	8	-	-	-	-	-	841	743	
50 Kfz-Handel, Rep. v.Kfz, Tankstellen	15	2	2	6	3	-	2	-	-	-	-	-	109	97	
51 Handelsvermittlung u.GH (o.H.m.Kfz)	11	3	2	-	2	2	2	-	-	-	-	-	122	113	
52 EH (o.Kfz,o.Tankst.), Rep.v.Gebr.g.	109	16	15	41	23	10	4	-	-	-	-	-	610	533	
H Beherbergungs- und Gaststättenw.	42	8	10	16	4	2	2	-	-	-	-	-	224	177	
HA Beherbergungs- und Gaststättenw.	42	8	10	16	4	2	2	-	-	-	-	-	224	177	
55 Beherbergungs- und Gaststättenw.	42	8	10	16	4	2	2	-	-	-	-	-	224	177	
I Verkehr und Nachrichtenübermittlung	12	2	1	2	1	2	4	-	-	-	-	-	165	160	
IA Verkehr und Nachrichtenübermittlung	12	2	1	2	1	2	4	-	-	-	-	-	165	160	
60 Landverkehr,Transp. i. Rohrfernleit.	6	-	1	-	1	2	2	-	-	-	-	-	92	90	

Tabelle A5: Arbeitsstätten und Beschäftigte nach Gemeinden und Abteilungen der ÖNACE 1995

ÖNACE 1995	Arbeitsstätten insgesamt	davon mit ... unselbständig Beschäftigten											Beschäftigte insgesamt	darunter unselbst. Beschäftigte	
		0	1	2 - 4	5 - 9	10 - 19	20 - 49	50 - 99	100 - 199	200 - 499	500 - 999	1000 und mehr			
63 Hilfs-u.Nebentät.f.d.Verk., Reisebür.	3	1	-	2	-	-	-	-	-	-	-	-	-	6	4
64 Nachrichtenübermittlung	3	1	-	-	-	-	2	-	-	-	-	-	-	67	66
J Kredit- und Versicherungswesen	31	4	4	10	3	5	3	2	-	-	-	-	-	330	320
JA Kredit- und Versicherungswesen	31	4	4	10	3	5	3	2	-	-	-	-	-	330	320
65 Kreditwesen	14	-	1	4	3	1	3	2	-	-	-	-	-	250	250
66 Versicherungswesen	9	-	-	5	-	4	-	-	-	-	-	-	-	64	64
67 M.d.Kredit-u.Vers.w.verbund.Tätigk.	8	4	3	1	-	-	-	-	-	-	-	-	-	16	6
K Realitätenwesen, Unternehmensdienstl.	59	22	13	10	9	3	1	1	-	-	-	-	-	318	259
KA Realitätenwesen, Unternehmensdienstl.	59	22	13	10	9	3	1	1	-	-	-	-	-	318	259
70 Realitätenwesen	5	3	2	-	-	-	-	-	-	-	-	-	-	6	2
71 Vermiet.bewegl.Sachen o.Bed.pers.	1	-	1	-	-	-	-	-	-	-	-	-	-	2	1
74 Erbring.v.unternehmensbez.Dienstl.	53	19	10	10	9	3	1	1	-	-	-	-	-	310	256
L Öffentl. Verwaltung, Sozialversich.	18	-	-	3	4	4	6	1	-	-	-	-	-	350	350
LA Öffentl. Verwaltung, Sozialversich.	18	-	-	3	4	4	6	1	-	-	-	-	-	350	350
75 Öffentl. Verwaltung, Sozialversich.	18	-	-	3	4	4	6	1	-	-	-	-	-	350	350
M Unterrichtswesen	14	-	1	1	4	2	5	1	-	-	-	-	-	338	338
MA Unterrichtswesen	14	-	1	1	4	2	5	1	-	-	-	-	-	338	338
80 Unterrichtswesen	14	-	1	1	4	2	5	1	-	-	-	-	-	338	338
N Gesundheits-, Veterinär- u. Sozialw.	35	6	3	19	4	1	2	-	-	-	-	-	-	164	139
NA Gesundheits-, Veterinär- u. Sozialw.	35	6	3	19	4	1	2	-	-	-	-	-	-	164	139
85 Gesundheits-, Veterinär- u. Sozialw.	35	6	3	19	4	1	2	-	-	-	-	-	-	164	139
O Erbring.v.sonst.öffentl.u.pers.Dienstl.	22	3	6	8	5	-	-	-	-	-	-	-	-	79	67
OA Erbring.v.sonst.öffentl.u.pers.Dienstl.	22	3	6	8	5	-	-	-	-	-	-	-	-	79	67
91 Interessenvertretungen, Vereine	8	-	2	4	2	-	-	-	-	-	-	-	-	29	29
92 Kultur, Sport und Unterhaltung	5	1	3	1	-	-	-	-	-	-	-	-	-	8	7
93 Erbring. v. sonst. Dienstleistungen	9	2	1	3	3	-	-	-	-	-	-	-	-	42	31
70829 Schattwald															
zusammen	28	7	5	12	3	1	-	-	-	-	-	-	-	101	73
D Sachgütererzeugung	4	-	-	4	-	-	-	-	-	-	-	-	-	13	9
DD Be- u. Verarb. v. Holz (o.H.v.Möbeln)	1	-	-	1	-	-	-	-	-	-	-	-	-	4	3
20 Be- u. Verarb. v. Holz (o.H.v.Möbeln)	1	-	-	1	-	-	-	-	-	-	-	-	-	4	3
DJ Metallierz.u.-bearbeitung, H.v.Metallierz.	1	-	-	1	-	-	-	-	-	-	-	-	-	3	2
28 H.v.Metallierzugnissen	1	-	-	1	-	-	-	-	-	-	-	-	-	3	2
DN H.v.sonst. Erzeugnissen,Rückgewinnung	2	-	-	2	-	-	-	-	-	-	-	-	-	6	4
36 H.v.sonstigen Erzeugnissen	2	-	-	2	-	-	-	-	-	-	-	-	-	6	4
E Energie- und Wasserversorgung	1	-	-	-	-	1	-	-	-	-	-	-	-	14	14
EA Energie- und Wasserversorgung	1	-	-	-	-	1	-	-	-	-	-	-	-	14	14
40 Energieversorgung	1	-	-	-	-	1	-	-	-	-	-	-	-	14	14
F Bauwesen	2	-	-	1	1	-	-	-	-	-	-	-	-	11	9
FA Bauwesen	2	-	-	1	1	-	-	-	-	-	-	-	-	11	9
45 Bauwesen	2	-	-	1	1	-	-	-	-	-	-	-	-	11	9
G Handel, Rep. v.Kfz u.Gebrauchsgütern	2	1	-	1	-	-	-	-	-	-	-	-	-	6	4
GA Handel, Rep. v.Kfz u.Gebrauchsgütern	2	1	-	1	-	-	-	-	-	-	-	-	-	6	4
51 Handelsvermittlung u.GH (o.H.m.Kfz)	1	1	-	-	-	-	-	-	-	-	-	-	-	1	-
52 EH (o.Kfz,o.Tankst.), Rep.v.Gebr.g.	1	-	-	1	-	-	-	-	-	-	-	-	-	5	4
H Beherbergungs- und Gaststättenw.	11	5	1	3	2	-	-	-	-	-	-	-	-	39	24
HA Beherbergungs- und Gaststättenw.	11	5	1	3	2	-	-	-	-	-	-	-	-	39	24
55 Beherbergungs- und Gaststättenw.	11	5	1	3	2	-	-	-	-	-	-	-	-	39	24

Tabelle A5: Arbeitsstätten und Beschäftigte nach Gemeinden und Abteilungen der ÖNACE 1995

ÖNACE 1995	Arbeitsstätten insgesamt	davon mit ... unselbständig Beschäftigten										Beschäftigte insgesamt	darunter unselbst. Beschäftigte	
		0	1	2 - 4	5 - 9	10 - 19	20 - 49	50 - 99	100 - 199	200 - 499	500 - 999			1000 und mehr
I Verkehr und Nachrichtenübermittlung	3	-	2	1	-	-	-	-	-	-	-	-	8	4
IA Verkehr und Nachrichtenübermittlung	3	-	2	1	-	-	-	-	-	-	-	-	8	4
60 Landverkehr, Transp. i. Rohrfernleit.	1	-	-	1	-	-	-	-	-	-	-	-	6	2
63 Hilfs- u. Nebentät. f. d. Verk., Reisebür.	1	-	1	-	-	-	-	-	-	-	-	-	1	1
64 Nachrichtenübermittlung	1	-	1	-	-	-	-	-	-	-	-	-	1	1
J Kredit- und Versicherungswesen	1	-	1	-	-	-	-	-	-	-	-	-	1	1
JA Kredit- und Versicherungswesen	1	-	1	-	-	-	-	-	-	-	-	-	1	1
65 Kreditwesen	1	-	1	-	-	-	-	-	-	-	-	-	1	1
L Öffentl. Verwaltung, Sozialversich.	1	-	-	1	-	-	-	-	-	-	-	-	4	4
LA Öffentl. Verwaltung, Sozialversich.	1	-	-	1	-	-	-	-	-	-	-	-	4	4
75 Öffentl. Verwaltung, Sozialversich.	1	-	-	1	-	-	-	-	-	-	-	-	4	4
M Unterrichtswesen	1	-	-	1	-	-	-	-	-	-	-	-	3	3
MA Unterrichtswesen	1	-	-	1	-	-	-	-	-	-	-	-	3	3
80 Unterrichtswesen	1	-	-	1	-	-	-	-	-	-	-	-	3	3
O Erbring. v. sonst. öffentl. u. pers. Dienstl.	2	1	1	-	-	-	-	-	-	-	-	-	2	1
OA Erbring. v. sonst. öffentl. u. pers. Dienstl.	2	1	1	-	-	-	-	-	-	-	-	-	2	1
91 Interessenvertretungen, Vereine	1	-	1	-	-	-	-	-	-	-	-	-	1	1
93 Erbring. v. sonst. Dienstleistungen	1	1	-	-	-	-	-	-	-	-	-	-	1	-
70830 Stanzach														
zusammen	30	9	6	9	4	2	-	-	-	-	-	-	119	92
D Sachgüterzeugung	8	2	-	2	2	2	-	-	-	-	-	-	63	53
DA H.v.Nahrungsm.u.Getränken, Tabakverarb.	2	-	-	1	1	-	-	-	-	-	-	-	11	9
15 H.v.Nahr.- u.Genussm.; Getränken	2	-	-	1	1	-	-	-	-	-	-	-	11	9
DD Be- u. Verarb. v. Holz (o.H.v.Möbeln)	1	1	-	-	-	-	-	-	-	-	-	-	1	-
20 Be- u. Verarb. v. Holz (o.H.v.Möbeln)	1	1	-	-	-	-	-	-	-	-	-	-	1	-
DE H.u.Verarb.v.Papier u.Pappe, Verlagsw.	1	-	-	-	-	1	-	-	-	-	-	-	16	16
22 Verlagsw., Druckerei, Vervielfältig.	1	-	-	-	-	1	-	-	-	-	-	-	16	16
DJ Metallverz.u.-bearbeitung, H.v.Metallverz.	1	-	-	-	1	-	-	-	-	-	-	-	12	9
28 H.v.Metallzeugnissen	1	-	-	-	1	-	-	-	-	-	-	-	12	9
DK Maschinenbau	1	-	-	1	-	-	-	-	-	-	-	-	4	2
29 Maschinenbau	1	-	-	1	-	-	-	-	-	-	-	-	4	2
DN H.v.sonst. Erzeugnissen, Rückgewinnung	2	1	-	-	-	1	-	-	-	-	-	-	19	17
36 H.v.sonstigen Erzeugnissen	2	1	-	-	-	1	-	-	-	-	-	-	19	17
F Bauwesen	1	-	-	1	-	-	-	-	-	-	-	-	7	4
FA Bauwesen	1	-	-	1	-	-	-	-	-	-	-	-	7	4
45 Bauwesen	1	-	-	1	-	-	-	-	-	-	-	-	7	4
G Handel, Rep. v. Kfz u. Gebrauchsgütern	4	-	2	2	-	-	-	-	-	-	-	-	10	6
GA Handel, Rep. v. Kfz u. Gebrauchsgütern	4	-	2	2	-	-	-	-	-	-	-	-	10	6
50 Kfz-Handel, Rep. v. Kfz, Tankstellen	1	-	1	-	-	-	-	-	-	-	-	-	3	1
52 EH (o.Kfz, o.Tankst.), Rep.v.Gebr.g.	3	-	1	2	-	-	-	-	-	-	-	-	7	5
H Beherbergungs- und Gaststättenw.	8	6	-	1	1	-	-	-	-	-	-	-	17	9
HA Beherbergungs- und Gaststättenw.	8	6	-	1	1	-	-	-	-	-	-	-	17	9
55 Beherbergungs- und Gaststättenw.	8	6	-	1	1	-	-	-	-	-	-	-	17	9
I Verkehr und Nachrichtenübermittlung	2	-	1	1	-	-	-	-	-	-	-	-	6	5
IA Verkehr und Nachrichtenübermittlung	2	-	1	1	-	-	-	-	-	-	-	-	6	5
60 Landverkehr, Transp. i. Rohrfernleit.	1	-	1	-	-	-	-	-	-	-	-	-	2	1
64 Nachrichtenübermittlung	1	-	-	1	-	-	-	-	-	-	-	-	4	4

Tabelle A5: Arbeitsstätten und Beschäftigte nach Gemeinden und Abteilungen der ÖNACE 1995

ÖNACE 1995	Arbeitsstätten insgesamt	davon mit ... unselbständig Beschäftigten										Beschäftigte insgesamt	darunter unselbst. Beschäftigte	
		0	1	2 - 4	5 - 9	10 - 19	20 - 49	50 - 99	100 - 199	200 - 499	500 - 999			1000 und mehr
J Kredit- und Versicherungswesen	2	-	1	1	-	-	-	-	-	-	-	-	4	4
JA Kredit- und Versicherungswesen	2	-	1	1	-	-	-	-	-	-	-	-	4	4
65 Kreditwesen	1	-	-	1	-	-	-	-	-	-	-	-	3	3
67 M.d.Kredit-u.Vers.w.verbund.Tätigk.	1	-	1	-	-	-	-	-	-	-	-	-	1	1
K Realitätenwesen, Unternehmensdienstl.	1	1	-	-	-	-	-	-	-	-	-	-	1	-
KA Realitätenwesen, Unternehmensdienstl.	1	1	-	-	-	-	-	-	-	-	-	-	1	-
72 Datenverarbeitung u. Datenbanken	1	1	-	-	-	-	-	-	-	-	-	-	1	-
L Öffentl. Verwaltung, Sozialversich.	1	-	-	-	1	-	-	-	-	-	-	-	6	6
LA Öffentl. Verwaltung, Sozialversich.	1	-	-	-	1	-	-	-	-	-	-	-	6	6
75 Öffentl. Verwaltung, Sozialversich.	1	-	-	-	1	-	-	-	-	-	-	-	6	6
M Unterrichtswesen	2	-	2	-	-	-	-	-	-	-	-	-	2	2
MA Unterrichtswesen	2	-	2	-	-	-	-	-	-	-	-	-	2	2
80 Unterrichtswesen	2	-	2	-	-	-	-	-	-	-	-	-	2	2
O Erbring.v.sonst.öffentl.u.pers.Dienstl.	1	-	-	1	-	-	-	-	-	-	-	-	3	3
OA Erbring.v.sonst.öffentl.u.pers.Dienstl.	1	-	-	1	-	-	-	-	-	-	-	-	3	3
90 Abwasser- u.Abfallbes.u.s.Entsorg.	1	-	-	1	-	-	-	-	-	-	-	-	3	3
70831 Steeg														
zusammen	41	11	8	11	7	3	1	-	-	-	-	-	188	151
D Sachgütererzeugung	7	2	-	3	-	1	1	-	-	-	-	-	59	50
DA H.v.Nahrungsm.u.Getränken,Tabakverarb.	2	-	-	2	-	-	-	-	-	-	-	-	10	6
15 H.v.Nahr.- u.Genussm.; Getränken	2	-	-	2	-	-	-	-	-	-	-	-	10	6
DC Ledererz. u. -verarbeitung, H.v.Schuhen	1	-	-	-	-	-	1	-	-	-	-	-	31	30
19 Ledererzeugung und -verarbeitung	1	-	-	-	-	-	1	-	-	-	-	-	31	30
DD Be- u. Verarb. v. Holz (o.H.v.Möbeln)	2	2	-	-	-	-	-	-	-	-	-	-	2	-
20 Be- u. Verarb. v. Holz (o.H.v.Möbeln)	2	2	-	-	-	-	-	-	-	-	-	-	2	-
DI H.u.Bearb.v.Glas,H.v.W.a.Stein.u.Erden	1	-	-	1	-	-	-	-	-	-	-	-	2	2
26 H.u.Bea.v.Glas,H.v.W.a.Stein.u.Erden	1	-	-	1	-	-	-	-	-	-	-	-	2	2
DN H.v.sonst. Erzeugnissen,Rückgewinnung	1	-	-	-	-	1	-	-	-	-	-	-	14	12
36 H.v.sonstigen Erzeugnissen	1	-	-	-	-	1	-	-	-	-	-	-	14	12
F Bauwesen	2	1	1	-	-	-	-	-	-	-	-	-	3	1
FA Bauwesen	2	1	1	-	-	-	-	-	-	-	-	-	3	1
45 Bauwesen	2	1	1	-	-	-	-	-	-	-	-	-	3	1
G Handel, Rep. v.Kfz u.Gebrauchsgütern	3	1	-	2	-	-	-	-	-	-	-	-	10	7
GA Handel, Rep. v.Kfz u.Gebrauchsgütern	3	1	-	2	-	-	-	-	-	-	-	-	10	7
51 Handelsvermittlung u.GH (o.H.m.Kfz)	1	1	-	-	-	-	-	-	-	-	-	-	1	-
52 EH (o.Kfz,o.Tankst.), Rep.v.Gebr.g.	2	-	-	2	-	-	-	-	-	-	-	-	9	7
H Beherbergungs- und Gaststättenw.	17	6	3	3	4	1	-	-	-	-	-	-	66	46
HA Beherbergungs- und Gaststättenw.	17	6	3	3	4	1	-	-	-	-	-	-	66	46
55 Beherbergungs- und Gaststättenw.	17	6	3	3	4	1	-	-	-	-	-	-	66	46
I Verkehr und Nachrichtenübermittlung	3	-	-	1	1	1	-	-	-	-	-	-	28	26
IA Verkehr und Nachrichtenübermittlung	3	-	-	1	1	1	-	-	-	-	-	-	28	26
60 Landverkehr,Transp. i. Rohrfernleit.	2	-	-	-	1	1	-	-	-	-	-	-	26	24
64 Nachrichtenübermittlung	1	-	-	1	-	-	-	-	-	-	-	-	2	2
J Kredit- und Versicherungswesen	1	-	-	1	-	-	-	-	-	-	-	-	2	2
JA Kredit- und Versicherungswesen	1	-	-	1	-	-	-	-	-	-	-	-	2	2
65 Kreditwesen	1	-	-	1	-	-	-	-	-	-	-	-	2	2

Tabelle A5: Arbeitsstätten und Beschäftigte nach Gemeinden und Abteilungen der ÖNACE 1995

ÖNACE 1995	Arbeitsstätten insgesamt	davon mit ... unselbständig Beschäftigten										Beschäftigte insgesamt	darunter unselbst. Beschäftigte		
		0	1	2 - 4	5 - 9	10 - 19	20 - 49	50 - 99	100 - 199	200 - 499	500 - 999			1000 und mehr	
K Realitätenwesen, Unternehmensdienstl.	1	-	1	-	-	-	-	-	-	-	-	-	-	1	1
KA Realitätenwesen, Unternehmensdienstl.	1	-	1	-	-	-	-	-	-	-	-	-	-	1	1
70 Realitätenwesen	1	-	1	-	-	-	-	-	-	-	-	-	-	1	1
L Öffentl. Verwaltung, Sozialversich.	1	-	-	-	1	-	-	-	-	-	-	-	-	5	5
LA Öffentl. Verwaltung, Sozialversich.	1	-	-	-	1	-	-	-	-	-	-	-	-	5	5
75 Öffentl. Verwaltung, Sozialversich.	1	-	-	-	1	-	-	-	-	-	-	-	-	5	5
M Unterrichtswesen	3	-	1	1	1	-	-	-	-	-	-	-	-	11	11
MA Unterrichtswesen	3	-	1	1	1	-	-	-	-	-	-	-	-	11	11
80 Unterrichtswesen	3	-	1	1	1	-	-	-	-	-	-	-	-	11	11
O Erbring.v.sonst.öffentl.u.pers.Dienstl.	3	1	2	-	-	-	-	-	-	-	-	-	-	3	2
OA Erbring.v.sonst.öffentl.u.pers.Dienstl.	3	1	2	-	-	-	-	-	-	-	-	-	-	3	2
90 Abwasser- u.Abfallbes.u.s.Entsorg.	1	1	-	-	-	-	-	-	-	-	-	-	-	1	-
91 Interessenvertretungen, Vereine	1	-	1	-	-	-	-	-	-	-	-	-	-	1	1
92 Kultur, Sport und Unterhaltung	1	-	1	-	-	-	-	-	-	-	-	-	-	1	1
70832 Tannheim															
zusammen	115	38	18	33	13	10	2	1	-	-	-	-	-	554	444
D Sachgütererzeugung	5	2	1	1	1	-	-	-	-	-	-	-	-	14	10
DA H.v.Nahrungsm.u.Getränken,Tabakverarb.	1	-	-	-	1	-	-	-	-	-	-	-	-	6	6
15 H.v.Nahr.- u.Genussm.; Getränken	1	-	-	-	1	-	-	-	-	-	-	-	-	6	6
DD Be- u. Verarb. v. Holz (o.H.v.Möbeln)	2	2	-	-	-	-	-	-	-	-	-	-	-	2	-
20 Be- u. Verarb. v. Holz (o.H.v.Möbeln)	2	2	-	-	-	-	-	-	-	-	-	-	-	2	-
DN H.v.sonst. Erzeugnissen,Rückgewinnung	2	-	1	1	-	-	-	-	-	-	-	-	-	6	4
36 H.v.sonstigen Erzeugnissen	2	-	1	1	-	-	-	-	-	-	-	-	-	6	4
F Bauwesen	7	2	1	2	1	1	-	-	-	-	-	-	-	32	27
FA Bauwesen	7	2	1	2	1	1	-	-	-	-	-	-	-	32	27
45 Bauwesen	7	2	1	2	1	1	-	-	-	-	-	-	-	32	27
G Handel, Rep. v.Kfz u.Gebrauchsgütern	16	5	2	4	3	2	-	-	-	-	-	-	-	68	55
GA Handel, Rep. v.Kfz u.Gebrauchsgütern	16	5	2	4	3	2	-	-	-	-	-	-	-	68	55
50 Kfz-Handel, Rep. v.Kfz, Tankstellen	2	1	-	-	-	1	-	-	-	-	-	-	-	17	14
51 Handelsvermittlung u.GH (o.H.m.Kfz)	2	1	-	-	-	1	-	-	-	-	-	-	-	12	10
52 EH (o.Kfz,o.Tankst.), Rep.v.Gebr.g.	12	3	2	4	3	-	-	-	-	-	-	-	-	39	31
H Beherbergungs- und Gaststättenw.	63	22	13	17	4	5	1	1	-	-	-	-	-	325	250
HA Beherbergungs- und Gaststättenw.	63	22	13	17	4	5	1	1	-	-	-	-	-	325	250
55 Beherbergungs- und Gaststättenw.	63	22	13	17	4	5	1	1	-	-	-	-	-	325	250
I Verkehr und Nachrichtenübermittlung	4	-	-	1	2	1	-	-	-	-	-	-	-	29	29
IA Verkehr und Nachrichtenübermittlung	4	-	-	1	2	1	-	-	-	-	-	-	-	29	29
60 Landverkehr,Transp. i. Rohrfernleit.	2	-	-	1	-	1	-	-	-	-	-	-	-	14	14
63 Hilfs-u.Nebentät.f.d.Verk., Reisebür.	1	-	-	-	1	-	-	-	-	-	-	-	-	9	9
64 Nachrichtenübermittlung	1	-	-	-	1	-	-	-	-	-	-	-	-	6	6
J Kredit- und Versicherungswesen	2	-	-	-	1	1	-	-	-	-	-	-	-	18	18
JA Kredit- und Versicherungswesen	2	-	-	-	1	1	-	-	-	-	-	-	-	18	18
65 Kreditwesen	2	-	-	-	1	1	-	-	-	-	-	-	-	18	18
K Realitätenwesen, Unternehmensdienstl.	1	1	-	-	-	-	-	-	-	-	-	-	-	1	-
KA Realitätenwesen, Unternehmensdienstl.	1	1	-	-	-	-	-	-	-	-	-	-	-	1	-
72 Datenverarbeitung u. Datenbanken	1	1	-	-	-	-	-	-	-	-	-	-	-	1	-
L Öffentl. Verwaltung, Sozialversich.	2	-	-	1	1	-	-	-	-	-	-	-	-	11	11
LA Öffentl. Verwaltung, Sozialversich.	2	-	-	1	1	-	-	-	-	-	-	-	-	11	11
75 Öffentl. Verwaltung, Sozialversich.	2	-	-	1	1	-	-	-	-	-	-	-	-	11	11

Tabelle A5: Arbeitsstätten und Beschäftigte nach Gemeinden und Abteilungen der ÖNACE 1995

ÖNACE 1995	Arbeitsstätten insgesamt	davon mit ... unselbständig Beschäftigten											Beschäftigte insgesamt	darunter unselbst. Beschäftigte	
		0	1	2 - 4	5 - 9	10 - 19	20 - 49	50 - 99	100 - 199	200 - 499	500 - 999	1000 und mehr			
M Unterrichtswesen	3	-	-	2	-	-	1	-	-	-	-	-	-	28	28
MA Unterrichtswesen	3	-	-	2	-	-	1	-	-	-	-	-	-	28	28
80 Unterrichtswesen	3	-	-	2	-	-	1	-	-	-	-	-	-	28	28
N Gesundheits-, Veterinär- u. Sozialw.	3	-	-	3	-	-	-	-	-	-	-	-	-	11	9
NA Gesundheits-, Veterinär- u. Sozialw.	3	-	-	3	-	-	-	-	-	-	-	-	-	11	9
85 Gesundheits-, Veterinär- u. Sozialw.	3	-	-	3	-	-	-	-	-	-	-	-	-	11	9
O Erbring.v.sonst.öffentl.u.pers.Dienstl.	9	6	1	2	-	-	-	-	-	-	-	-	-	17	7
OA Erbring.v.sonst.öffentl.u.pers.Dienstl.	9	6	1	2	-	-	-	-	-	-	-	-	-	17	7
90 Abwasser- u.Abfallbes.u.s.Entsorg.	2	2	-	-	-	-	-	-	-	-	-	-	-	3	-
91 Interessenvertretungen, Vereine	1	-	1	-	-	-	-	-	-	-	-	-	-	1	1
92 Kultur, Sport und Unterhaltung	4	3	-	1	-	-	-	-	-	-	-	-	-	8	3
93 Erbring. v. sonst. Dienstleistungen	2	1	-	1	-	-	-	-	-	-	-	-	-	5	3
70833 Vils															
zusammen	55	17	6	17	7	5	1	1	1	-	-	-	-	457	412
D Sachgütererzeugung	9	1	2	2	1	1	-	1	1	-	-	-	-	246	235
DA H.v.Nahrungsm.u.Getränken,Tabakverarb.	2	-	2	-	-	-	-	-	-	-	-	-	-	4	2
15 H.v.Nahr.- u.Genussm.; Getränken	2	-	2	-	-	-	-	-	-	-	-	-	-	4	2
DD Be- u. Verarb. v. Holz (o.H.v.Möbeln)	2	-	-	1	1	-	-	-	-	-	-	-	-	10	8
20 Be- u. Verarb. v. Holz (o.H.v.Möbeln)	2	-	-	1	1	-	-	-	-	-	-	-	-	10	8
DI H.u.Bearb.v.Glas,H.v.W.a.Stein.u.Erden	2	-	-	-	-	1	-	-	1	-	-	-	-	155	151
26 H.u.Bea.v.Glas,H.v.W.a.Stein.u.Erden	2	-	-	-	-	1	-	-	1	-	-	-	-	155	151
DK Maschinenbau	1	-	-	-	-	-	-	1	-	-	-	-	-	70	70
29 Maschinenbau	1	-	-	-	-	-	-	1	-	-	-	-	-	70	70
DN H.v.sonst. Erzeugnissen,Rückgewinnung	2	1	-	1	-	-	-	-	-	-	-	-	-	7	4
36 H.v.sonstigen Erzeugnissen	2	1	-	1	-	-	-	-	-	-	-	-	-	7	4
F Bauwesen	6	1	-	3	2	-	-	-	-	-	-	-	-	30	23
FA Bauwesen	6	1	-	3	2	-	-	-	-	-	-	-	-	30	23
45 Bauwesen	6	1	-	3	2	-	-	-	-	-	-	-	-	30	23
G Handel, Rep. v.Kfz u.Gebrauchsgütern	10	5	1	3	1	-	-	-	-	-	-	-	-	22	15
GA Handel, Rep. v.Kfz u.Gebrauchsgütern	10	5	1	3	1	-	-	-	-	-	-	-	-	22	15
50 Kfz-Handel, Rep. v.Kfz, Tankstellen	1	1	-	-	-	-	-	-	-	-	-	-	-	1	-
51 Handelsvermittlung u.GH (o.H.m.Kfz)	2	-	1	1	-	-	-	-	-	-	-	-	-	6	5
52 EH (o.Kfz,o.Tankst.), Rep.v.Gebr.g.	7	4	-	2	1	-	-	-	-	-	-	-	-	15	10
H Beherbergungs- und Gaststättenw.	7	2	2	2	1	-	-	-	-	-	-	-	-	23	13
HA Beherbergungs- und Gaststättenw.	7	2	2	2	1	-	-	-	-	-	-	-	-	23	13
55 Beherbergungs- und Gaststättenw.	7	2	2	2	1	-	-	-	-	-	-	-	-	23	13
I Verkehr und Nachrichtenübermittlung	5	2	-	2	-	-	1	-	-	-	-	-	-	40	39
IA Verkehr und Nachrichtenübermittlung	5	2	-	2	-	-	1	-	-	-	-	-	-	40	39
60 Landverkehr,Transp. i. Rohrfernleit.	4	2	-	1	-	-	1	-	-	-	-	-	-	36	35
64 Nachrichtenübermittlung	1	-	-	1	-	-	-	-	-	-	-	-	-	4	4
J Kredit- und Versicherungswesen	3	1	-	2	-	-	-	-	-	-	-	-	-	8	7
JA Kredit- und Versicherungswesen	3	1	-	2	-	-	-	-	-	-	-	-	-	8	7
65 Kreditwesen	2	-	-	2	-	-	-	-	-	-	-	-	-	7	7
67 M.d.Kredit-u.Vers.w.verbund.Tätigk.	1	1	-	-	-	-	-	-	-	-	-	-	-	1	-
K Realitätenwesen, Unternehmensdienstl.	6	5	-	1	-	-	-	-	-	-	-	-	-	8	3
KA Realitätenwesen, Unternehmensdienstl.	6	5	-	1	-	-	-	-	-	-	-	-	-	8	3
71 Vermiet.bewegl.Sachen o.Bed.pers.	1	1	-	-	-	-	-	-	-	-	-	-	-	1	-
72 Datenverarbeitung u. Datenbanken	3	3	-	-	-	-	-	-	-	-	-	-	-	3	-
74 Erbring.v.unternehmensbez.Dienstl.	2	1	-	1	-	-	-	-	-	-	-	-	-	4	3

Tabelle A5: Arbeitsstätten und Beschäftigte nach Gemeinden und Abteilungen der ÖNACE 1995

ÖNACE 1995	Arbeitsstätten insgesamt	davon mit ... unselbständig Beschäftigten											Beschäftigte insgesamt	darunter unselbst. Beschäftigte
		0	1	2 - 4	5 - 9	10 - 19	20 - 49	50 - 99	100 - 199	200 - 499	500 - 999	1000 und mehr		
L Öffentl. Verwaltung, Sozialversich.	3	-	1	-	-	2	-	-	-	-	-	-	25	25
LA Öffentl. Verwaltung, Sozialversich.	3	-	1	-	-	2	-	-	-	-	-	-	25	25
75 Öffentl. Verwaltung, Sozialversich.	3	-	1	-	-	2	-	-	-	-	-	-	25	25
M Unterrichtswesen	3	-	-	1	-	2	-	-	-	-	-	-	33	33
MA Unterrichtswesen	3	-	-	1	-	2	-	-	-	-	-	-	33	33
80 Unterrichtswesen	3	-	-	1	-	2	-	-	-	-	-	-	33	33
N Gesundheits-, Veterinär- u. Sozialw.	1	-	-	-	1	-	-	-	-	-	-	-	10	9
NA Gesundheits-, Veterinär- u. Sozialw.	1	-	-	-	1	-	-	-	-	-	-	-	10	9
85 Gesundheits-, Veterinär- u. Sozialw.	1	-	-	-	1	-	-	-	-	-	-	-	10	9
O Erbring.v.sonst.öffentl.u.pers.Dienstl.	2	-	-	1	1	-	-	-	-	-	-	-	12	10
OA Erbring.v.sonst.öffentl.u.pers.Dienstl.	2	-	-	1	1	-	-	-	-	-	-	-	12	10
90 Abwasser- u.Abfallbes.u.s.Entsorg.	1	-	-	-	1	-	-	-	-	-	-	-	7	7
93 Erbring. v. sonst. Dienstleistungen	1	-	-	1	-	-	-	-	-	-	-	-	5	3
70834 Vorderhornbach														
zusammen	18	6	7	5	-	-	-	-	-	-	-	-	35	21
D Sachgütererzeugung	2	2	-	-	-	-	-	-	-	-	-	-	3	-
DJ Metallerg.u.-bearbeitung, H.v.Metallerg.	2	2	-	-	-	-	-	-	-	-	-	-	3	-
28 H.v.Metallergzeugnissen	2	2	-	-	-	-	-	-	-	-	-	-	3	-
E Energie- und Wasserversorgung	2	1	-	1	-	-	-	-	-	-	-	-	5	3
EA Energie- und Wasserversorgung	2	1	-	1	-	-	-	-	-	-	-	-	5	3
40 Energieversorgung	2	1	-	1	-	-	-	-	-	-	-	-	5	3
G Handel, Rep. v.Kfz u.Gebrauchsgütern	2	-	1	1	-	-	-	-	-	-	-	-	6	4
GA Handel, Rep. v.Kfz u.Gebrauchsgütern	2	-	1	1	-	-	-	-	-	-	-	-	6	4
52 EH (o.Kfz,o.Tankst.), Rep.v.Gebr.g.	2	-	1	1	-	-	-	-	-	-	-	-	6	4
H Beherbergungs- und Gaststättenw.	3	1	2	-	-	-	-	-	-	-	-	-	6	2
HA Beherbergungs- und Gaststättenw.	3	1	2	-	-	-	-	-	-	-	-	-	6	2
55 Beherbergungs- und Gaststättenw.	3	1	2	-	-	-	-	-	-	-	-	-	6	2
I Verkehr und Nachrichtenübermittlung	2	-	1	1	-	-	-	-	-	-	-	-	5	4
IA Verkehr und Nachrichtenübermittlung	2	-	1	1	-	-	-	-	-	-	-	-	5	4
60 Landverkehr,Transp. i. Rohrfernleit.	1	-	-	1	-	-	-	-	-	-	-	-	4	3
64 Nachrichtenübermittlung	1	-	1	-	-	-	-	-	-	-	-	-	1	1
K Realitätenwesen, Unternehmensdienstl.	1	1	-	-	-	-	-	-	-	-	-	-	1	-
KA Realitätenwesen, Unternehmensdienstl.	1	1	-	-	-	-	-	-	-	-	-	-	1	-
74 Erbring.v.unternehmensbez.Dienstl.	1	1	-	-	-	-	-	-	-	-	-	-	1	-
L Öffentl. Verwaltung, Sozialversich.	1	-	-	1	-	-	-	-	-	-	-	-	3	3
LA Öffentl. Verwaltung, Sozialversich.	1	-	-	1	-	-	-	-	-	-	-	-	3	3
75 Öffentl. Verwaltung, Sozialversich.	1	-	-	1	-	-	-	-	-	-	-	-	3	3
M Unterrichtswesen	2	-	1	1	-	-	-	-	-	-	-	-	3	3
MA Unterrichtswesen	2	-	1	1	-	-	-	-	-	-	-	-	3	3
80 Unterrichtswesen	2	-	1	1	-	-	-	-	-	-	-	-	3	3
O Erbring.v.sonst.öffentl.u.pers.Dienstl.	3	1	2	-	-	-	-	-	-	-	-	-	3	2
OA Erbring.v.sonst.öffentl.u.pers.Dienstl.	3	1	2	-	-	-	-	-	-	-	-	-	3	2
91 Interessenvertretungen, Vereine	1	-	1	-	-	-	-	-	-	-	-	-	1	1
92 Kultur, Sport und Unterhaltung	1	-	1	-	-	-	-	-	-	-	-	-	1	1
93 Erbring. v. sonst. Dienstleistungen	1	1	-	-	-	-	-	-	-	-	-	-	1	-

Tabelle A5: Arbeitsstätten und Beschäftigte nach Gemeinden und Abteilungen der ÖNACE 1995

ÖNACE 1995	Arbeitsstätten insgesamt	davon mit ... unselbständig Beschäftigten										Beschäftigte insgesamt	darunter unselbst. Beschäftigte	
		0	1	2 - 4	5 - 9	10 - 19	20 - 49	50 - 99	100 - 199	200 - 499	500 - 999			1000 und mehr
70835 Wängle														
zusammen	25	11	3	6	4	1	-	-	-	-	-	-	88	61
D Sachgütererzeugung	1	-	-	-	1	-	-	-	-	-	-	-	9	8
DA H.v.Nahrungsm.u.Getränken,Tabakverarb.	1	-	-	-	1	-	-	-	-	-	-	-	9	8
15 H.v.Nahr.- u.Genussm.; Getränken	1	-	-	-	1	-	-	-	-	-	-	-	9	8
G Handel, Rep. v.Kfz u.Gebrauchsgütern	1	-	1	-	-	-	-	-	-	-	-	-	2	1
GA Handel, Rep. v.Kfz u.Gebrauchsgütern	1	-	1	-	-	-	-	-	-	-	-	-	2	1
51 Handelsvermittlung u.GH (o.H.m.Kfz)	1	-	1	-	-	-	-	-	-	-	-	-	2	1
H Beherbergungs- und Gaststättenw.	12	6	-	3	2	1	-	-	-	-	-	-	54	37
HA Beherbergungs- und Gaststättenw.	12	6	-	3	2	1	-	-	-	-	-	-	54	37
55 Beherbergungs- und Gaststättenw.	12	6	-	3	2	1	-	-	-	-	-	-	54	37
I Verkehr und Nachrichtenübermittlung	2	-	2	-	-	-	-	-	-	-	-	-	4	2
IA Verkehr und Nachrichtenübermittlung	2	-	2	-	-	-	-	-	-	-	-	-	4	2
60 Landverkehr,Transp. i. Rohrfernleit.	1	-	1	-	-	-	-	-	-	-	-	-	3	1
63 Hilfs-u.Nebentät.f.d.Verk., Reisebür.	1	-	1	-	-	-	-	-	-	-	-	-	1	1
J Kredit- und Versicherungswesen	1	1	-	-	-	-	-	-	-	-	-	-	1	-
JA Kredit- und Versicherungswesen	1	1	-	-	-	-	-	-	-	-	-	-	1	-
67 M.d.Kredit-u.Vers.w.verbund.Tätigk.	1	1	-	-	-	-	-	-	-	-	-	-	1	-
K Realitätenwesen, Unternehmensdienstl.	3	3	-	-	-	-	-	-	-	-	-	-	4	-
KA Realitätenwesen, Unternehmensdienstl.	3	3	-	-	-	-	-	-	-	-	-	-	4	-
72 Datenverarbeitung u. Datenbanken	1	1	-	-	-	-	-	-	-	-	-	-	1	-
74 Erbring.v.unternehmensbez.Dienstl.	2	2	-	-	-	-	-	-	-	-	-	-	3	-
L Öffentl. Verwaltung, Sozialversich.	1	-	-	-	1	-	-	-	-	-	-	-	5	5
LA Öffentl. Verwaltung, Sozialversich.	1	-	-	-	1	-	-	-	-	-	-	-	5	5
75 Öffentl. Verwaltung, Sozialversich.	1	-	-	-	1	-	-	-	-	-	-	-	5	5
M Unterrichtswesen	2	-	-	2	-	-	-	-	-	-	-	-	6	6
MA Unterrichtswesen	2	-	-	2	-	-	-	-	-	-	-	-	6	6
80 Unterrichtswesen	2	-	-	2	-	-	-	-	-	-	-	-	6	6
O Erbring.v.sonst.öffentl.u.pers.Dienstl.	2	1	-	1	-	-	-	-	-	-	-	-	3	2
OA Erbring.v.sonst.öffentl.u.pers.Dienstl.	2	1	-	1	-	-	-	-	-	-	-	-	3	2
91 Interessenvertretungen, Vereine	1	-	-	1	-	-	-	-	-	-	-	-	2	2
93 Erbring. v. sonst. Dienstleistungen	1	1	-	-	-	-	-	-	-	-	-	-	1	-
70836 Weißenbach am Lech														
zusammen	60	20	10	14	12	3	1	-	-	-	-	-	241	196
C Bergbau;Gewinn.v.Steinen u.Erden	2	1	-	-	1	-	-	-	-	-	-	-	7	5
CB Erzbergb., Gewinnung v.Steinen u.Erden	2	1	-	-	1	-	-	-	-	-	-	-	7	5
14 Gew.v.Steinen u.Erden;sonst.Bergb.	2	1	-	-	1	-	-	-	-	-	-	-	7	5
D Sachgütererzeugung	7	-	1	1	3	1	1	-	-	-	-	-	68	65
DC Ledererz. u. -verarbeitung, H.v.Schuhen	1	-	-	1	-	-	-	-	-	-	-	-	3	2
19 Ledererzeugung und -verarbeitung	1	-	-	1	-	-	-	-	-	-	-	-	3	2
DD Be- u. Verarb. v. Holz (o.H.v.Möbeln)	2	-	1	-	1	-	-	-	-	-	-	-	8	6
20 Be- u. Verarb. v. Holz (o.H.v.Möbeln)	2	-	1	-	1	-	-	-	-	-	-	-	8	6
DI H.u.Bearb.v.Glas,H.v.W.a.Stein.u.Erden	2	-	-	-	1	1	-	-	-	-	-	-	17	17
26 H.u.Bea.v.Glas,H.v.W.a.Stein.u.Erden	2	-	-	-	1	1	-	-	-	-	-	-	17	17
DJ Metallierz.u.-bearbeitung, H.v.Metallierz.	1	-	-	-	-	-	1	-	-	-	-	-	34	34
28 H.v.Metallierzugnissen	1	-	-	-	-	-	1	-	-	-	-	-	34	34

Tabelle A5: Arbeitsstätten und Beschäftigte nach Gemeinden und Abteilungen der ÖNACE 1995

ÖNACE 1995	Arbeitsstätten insgesamt	davon mit ... unselbständig Beschäftigten											Beschäftigte insgesamt	darunter unselbst. Beschäftigte
		0	1	2 - 4	5 - 9	10 - 19	20 - 49	50 - 99	100 - 199	200 - 499	500 - 999	1000 und mehr		
DK Maschinenbau	1	-	-	-	1	-	-	-	-	-	-	-	6	6
29 Maschinenbau	1	-	-	-	1	-	-	-	-	-	-	-	6	6
F Bauwesen	3	-	-	1	2	-	-	-	-	-	-	-	15	13
FA Bauwesen	3	-	-	1	2	-	-	-	-	-	-	-	15	13
45 Bauwesen	3	-	-	1	2	-	-	-	-	-	-	-	15	13
G Handel, Rep. v.Kfz u.Gebrauchsgütern	11	5	3	3	-	-	-	-	-	-	-	-	23	12
GA Handel, Rep. v.Kfz u.Gebrauchsgütern	11	5	3	3	-	-	-	-	-	-	-	-	23	12
50 Kfz-Handel, Rep. v.Kfz, Tankstellen	5	3	1	1	-	-	-	-	-	-	-	-	10	3
51 Handelsvermittlung u.GH (o.H.m.Kfz)	3	1	1	1	-	-	-	-	-	-	-	-	7	5
52 EH (o.Kfz,o.Tankst.), Rep.v.Gebr.g.	3	1	1	1	-	-	-	-	-	-	-	-	6	4
H Beherbergungs- und Gaststättenw.	15	8	3	2	2	-	-	-	-	-	-	-	39	23
HA Beherbergungs- und Gaststättenw.	15	8	3	2	2	-	-	-	-	-	-	-	39	23
55 Beherbergungs- und Gaststättenw.	15	8	3	2	2	-	-	-	-	-	-	-	39	23
I Verkehr und Nachrichtenübermittlung	6	1	-	2	2	1	-	-	-	-	-	-	29	28
IA Verkehr und Nachrichtenübermittlung	6	1	-	2	2	1	-	-	-	-	-	-	29	28
60 Landverkehr,Transp. i. Rohrfernleit.	4	1	-	1	1	1	-	-	-	-	-	-	22	21
63 Hilfs-u.Nebentät.f.d.Verk., Reisebür.	1	-	-	1	-	-	-	-	-	-	-	-	2	2
64 Nachrichtenübermittlung	1	-	-	-	1	-	-	-	-	-	-	-	5	5
J Kredit- und Versicherungswesen	2	-	1	1	-	-	-	-	-	-	-	-	7	5
JA Kredit- und Versicherungswesen	2	-	1	1	-	-	-	-	-	-	-	-	7	5
65 Kreditwesen	1	-	-	1	-	-	-	-	-	-	-	-	4	4
67 M.d.Kredit-u.Vers.w.verbund.Tätigk.	1	-	1	-	-	-	-	-	-	-	-	-	3	1
K Realitätenwesen, Unternehmensdienstl.	5	3	1	1	-	-	-	-	-	-	-	-	7	3
KA Realitätenwesen, Unternehmensdienstl.	5	3	1	1	-	-	-	-	-	-	-	-	7	3
70 Realitätenwesen	1	1	-	-	-	-	-	-	-	-	-	-	-	-
71 Vermiet.bewegl.Sachen o.Bed.pers.	1	1	-	-	-	-	-	-	-	-	-	-	1	-
72 Datenverarbeitung u. Datenbanken	1	1	-	-	-	-	-	-	-	-	-	-	1	-
74 Erbring.v.unternehmensbez.Dienstl.	2	-	1	1	-	-	-	-	-	-	-	-	5	3
L Öffentl. Verwaltung, Sozialversich.	3	-	1	-	1	1	-	-	-	-	-	-	22	22
LA Öffentl. Verwaltung, Sozialversich.	3	-	1	-	1	1	-	-	-	-	-	-	22	22
75 Öffentl. Verwaltung, Sozialversich.	3	-	1	-	1	1	-	-	-	-	-	-	22	22
M Unterrichtswesen	2	-	-	1	1	-	-	-	-	-	-	-	13	13
MA Unterrichtswesen	2	-	-	1	1	-	-	-	-	-	-	-	13	13
80 Unterrichtswesen	2	-	-	1	1	-	-	-	-	-	-	-	13	13
N Gesundheits-, Veterinär- u. Sozialw.	2	1	-	1	-	-	-	-	-	-	-	-	5	3
NA Gesundheits-, Veterinär- u. Sozialw.	2	1	-	1	-	-	-	-	-	-	-	-	5	3
85 Gesundheits-, Veterinär- u. Sozialw.	2	1	-	1	-	-	-	-	-	-	-	-	5	3
O Erbring.v.sonst.öffentl.u.pers.Dienstl.	2	1	-	1	-	-	-	-	-	-	-	-	6	4
OA Erbring.v.sonst.öffentl.u.pers.Dienstl.	2	1	-	1	-	-	-	-	-	-	-	-	6	4
92 Kultur, Sport und Unterhaltung	1	1	-	-	-	-	-	-	-	-	-	-	1	-
93 Erbring. v. sonst. Dienstleistungen	1	-	-	1	-	-	-	-	-	-	-	-	5	4
70837 Zöblen														
zusammen	16	5	5	4	2	-	-	-	-	-	-	-	46	28
D Sachgütererzeugung	1	1	-	-	-	-	-	-	-	-	-	-	1	-
DJ Metallerrz.u.-bearbeitung, H.v.Metallerrz.	1	1	-	-	-	-	-	-	-	-	-	-	1	-
28 H.v.Metallerrzeugnissen	1	1	-	-	-	-	-	-	-	-	-	-	1	-

Tabelle A5: Arbeitsstätten und Beschäftigte nach Gemeinden und Abteilungen der ÖNACE 1995

ÖNACE 1995	Arbeitsstätten insgesamt	davon mit ... unselbständig Beschäftigten											Beschäftigte insgesamt	darunter unselbst. Beschäftigte	
		0	1	2 - 4	5 - 9	10 - 19	20 - 49	50 - 99	100 - 199	200 - 499	500 - 999	1000 und mehr			
G Handel, Rep. v.Kfz u.Gebrauchsgütern	2	-	1	1	-	-	-	-	-	-	-	-	-	6	4
GA Handel, Rep. v.Kfz u.Gebrauchsgütern	2	-	1	1	-	-	-	-	-	-	-	-	-	6	4
50 Kfz-Handel, Rep. v.Kfz, Tankstellen	1	-	-	1	-	-	-	-	-	-	-	-	-	5	3
52 EH (o.Kfz,o.Tankst.), Rep.v.Gebr.g.	1	-	1	-	-	-	-	-	-	-	-	-	-	1	1
H Beherbergungs- und Gaststättenw.	10	4	3	1	2	-	-	-	-	-	-	-	-	32	18
HA Beherbergungs- und Gaststättenw.	10	4	3	1	2	-	-	-	-	-	-	-	-	32	18
55 Beherbergungs- und Gaststättenw.	10	4	3	1	2	-	-	-	-	-	-	-	-	32	18
I Verkehr und Nachrichtenübermittlung	2	-	1	1	-	-	-	-	-	-	-	-	-	4	3
IA Verkehr und Nachrichtenübermittlung	2	-	1	1	-	-	-	-	-	-	-	-	-	4	3
60 Landverkehr,Transp. i. Rohrfernleit.	1	-	-	1	-	-	-	-	-	-	-	-	-	3	2
63 Hilfs-u.Nebentät.f.d.Verk., Reisebür.	1	-	1	-	-	-	-	-	-	-	-	-	-	1	1
L Öffentl. Verwaltung, Sozialversich.	1	-	-	1	-	-	-	-	-	-	-	-	-	3	3
LA Öffentl. Verwaltung, Sozialversich.	1	-	-	1	-	-	-	-	-	-	-	-	-	3	3
75 Öffentl. Verwaltung, Sozialversich.	1	-	-	1	-	-	-	-	-	-	-	-	-	3	3
70901 Achenkirch															
zusammen	135	42	22	37	20	9	3	1	1	-	-	-	-	770	652
D Sachgütererzeugung	11	3	2	2	2	1	-	1	-	-	-	-	-	100	89
DA H.v.Nahrungsm.u.Getränken,Tabakverarb.	1	-	-	-	-	1	-	-	-	-	-	-	-	12	10
15 H.v.Nahr.- u.Genussm.; Getränken	1	-	-	-	-	1	-	-	-	-	-	-	-	12	10
DB H.v.Textilien, Textilwaren u. Bekleidung	2	1	-	-	1	-	-	-	-	-	-	-	-	6	5
17 H.v.Textilien u.Textilwaren (o. Bekl.)	1	1	-	-	-	-	-	-	-	-	-	-	-	1	-
18 H.v.Bekleidung	1	-	-	-	1	-	-	-	-	-	-	-	-	5	5
DD Be- u. Verarb. v. Holz (o.H.v.Möbeln)	2	-	-	1	1	-	-	-	-	-	-	-	-	14	13
20 Be- u. Verarb. v. Holz (o.H.v.Möbeln)	2	-	-	1	1	-	-	-	-	-	-	-	-	14	13
DI H.u.Bearb.v.Glas,H.v.W.a.Stein.u.Erden	2	-	2	-	-	-	-	-	-	-	-	-	-	4	2
26 H.u.Bea.v.Glas,H.v.W.a.Stein.u.Erden	2	-	2	-	-	-	-	-	-	-	-	-	-	4	2
DK Maschinenbau	1	-	-	1	-	-	-	-	-	-	-	-	-	4	3
29 Maschinenbau	1	-	-	1	-	-	-	-	-	-	-	-	-	4	3
DL H.v.Büromasch., Datenverarb.ger.	1	1	-	-	-	-	-	-	-	-	-	-	-	1	-
33 Medizin-,Mess-u.Regel.tech., Optik	1	1	-	-	-	-	-	-	-	-	-	-	-	1	-
DN H.v.sonst. Erzeugnissen,Rückgewinnung	2	1	-	-	-	-	-	1	-	-	-	-	-	59	56
36 H.v.sonstigen Erzeugnissen	2	1	-	-	-	-	-	1	-	-	-	-	-	59	56
E Energie- und Wasserversorgung	1	-	-	1	-	-	-	-	-	-	-	-	-	2	2
EA Energie- und Wasserversorgung	1	-	-	1	-	-	-	-	-	-	-	-	-	2	2
40 Energieversorgung	1	-	-	1	-	-	-	-	-	-	-	-	-	2	2
F Bauwesen	10	3	-	2	3	2	-	-	-	-	-	-	-	60	50
FA Bauwesen	10	3	-	2	3	2	-	-	-	-	-	-	-	60	50
45 Bauwesen	10	3	-	2	3	2	-	-	-	-	-	-	-	60	50
G Handel, Rep. v.Kfz u.Gebrauchsgütern	25	9	4	8	3	-	1	-	-	-	-	-	-	103	82
GA Handel, Rep. v.Kfz u.Gebrauchsgütern	25	9	4	8	3	-	1	-	-	-	-	-	-	103	82
50 Kfz-Handel, Rep. v.Kfz, Tankstellen	3	-	1	2	-	-	-	-	-	-	-	-	-	9	6
51 Handelsvermittlung u.GH (o.H.m.Kfz)	3	-	-	1	1	-	1	-	-	-	-	-	-	43	42
52 EH (o.Kfz,o.Tankst.), Rep.v.Gebr.g.	19	9	3	5	2	-	-	-	-	-	-	-	-	51	34
H Beherbergungs- und Gaststättenw.	48	19	9	9	6	3	1	-	1	-	-	-	-	326	271
HA Beherbergungs- und Gaststättenw.	48	19	9	9	6	3	1	-	1	-	-	-	-	326	271
55 Beherbergungs- und Gaststättenw.	48	19	9	9	6	3	1	-	1	-	-	-	-	326	271
I Verkehr und Nachrichtenübermittlung	13	2	2	5	1	2	1	-	-	-	-	-	-	84	77
IA Verkehr und Nachrichtenübermittlung	13	2	2	5	1	2	1	-	-	-	-	-	-	84	77
60 Landverkehr,Transp. i. Rohrfernleit.	9	2	1	3	1	1	1	-	-	-	-	-	-	67	60

Tabelle A5: Arbeitsstätten und Beschäftigte nach Gemeinden und Abteilungen der ÖNACE 1995

ÖNACE 1995	Arbeitsstätten insgesamt	davon mit ... unselbständig Beschäftigten											Beschäftigte insgesamt	darunter unselbst. Beschäftigte
		0	1	2 - 4	5 - 9	10 - 19	20 - 49	50 - 99	100 - 199	200 - 499	500 - 999	1000 und mehr		
63 Hilfs-u.Nebentät.f.d.Verk., Reisebür.	3	-	1	1	-	1	-	-	-	-	-	-	15	15
64 Nachrichtenübermittlung	1	-	-	1	-	-	-	-	-	-	-	-	2	2
J Kredit- und Versicherungswesen	2	-	-	1	-	1	-	-	-	-	-	-	18	18
JA Kredit- und Versicherungswesen	2	-	-	1	-	1	-	-	-	-	-	-	18	18
65 Kreditwesen	2	-	-	1	-	1	-	-	-	-	-	-	18	18
K Realitätenwesen, Unternehmensdienstl.	6	2	2	2	-	-	-	-	-	-	-	-	13	8
KA Realitätenwesen, Unternehmensdienstl.	6	2	2	2	-	-	-	-	-	-	-	-	13	8
70 Realitätenwesen	1	-	1	-	-	-	-	-	-	-	-	-	2	1
71 Vermiet.bewegl.Sachen o.Bed.pers.	1	-	-	1	-	-	-	-	-	-	-	-	4	2
72 Datenverarbeitung u. Datenbanken	2	1	1	-	-	-	-	-	-	-	-	-	2	1
73 Forschung und Entwicklung	1	-	-	1	-	-	-	-	-	-	-	-	4	4
74 Erbring.v.unternehmensbez.Dienstl.	1	1	-	-	-	-	-	-	-	-	-	-	1	-
L Öffentl. Verwaltung, Sozialversich.	3	-	-	-	3	-	-	-	-	-	-	-	21	21
LA Öffentl. Verwaltung, Sozialversich.	3	-	-	-	3	-	-	-	-	-	-	-	21	21
75 Öffentl. Verwaltung, Sozialversich.	3	-	-	-	3	-	-	-	-	-	-	-	21	21
M Unterrichtswesen	3	-	-	1	2	-	-	-	-	-	-	-	16	16
MA Unterrichtswesen	3	-	-	1	2	-	-	-	-	-	-	-	16	16
80 Unterrichtswesen	3	-	-	1	2	-	-	-	-	-	-	-	16	16
N Gesundheits-, Veterinär- u. Sozialw.	3	-	-	3	-	-	-	-	-	-	-	-	10	8
NA Gesundheits-, Veterinär- u. Sozialw.	3	-	-	3	-	-	-	-	-	-	-	-	10	8
85 Gesundheits-, Veterinär- u. Sozialw.	3	-	-	3	-	-	-	-	-	-	-	-	10	8
O Erbring.v.sonst.öffentl.u.pers.Dienstl.	10	4	3	3	-	-	-	-	-	-	-	-	17	10
OA Erbring.v.sonst.öffentl.u.pers.Dienstl.	10	4	3	3	-	-	-	-	-	-	-	-	17	10
91 Interessenvertretungen, Vereine	1	-	1	-	-	-	-	-	-	-	-	-	1	1
92 Kultur, Sport und Unterhaltung	4	2	-	2	-	-	-	-	-	-	-	-	7	5
93 Erbring. v. sonst. Dienstleistungen	5	2	2	1	-	-	-	-	-	-	-	-	9	4
70902 Aschau im Zillertal														
zusammen	73	23	17	18	10	3	2	-	-	-	-	-	278	218
D Sachgütererzeugung	18	3	4	7	2	1	1	-	-	-	-	-	84	72
DA H.v.Nahrungsm.u.Getränken,Tabakverarb.	5	-	2	3	-	-	-	-	-	-	-	-	12	9
15 H.v.Nahr.- u.Genussm.; Getränken	5	-	2	3	-	-	-	-	-	-	-	-	12	9
DB H.v.Textilien, Textilwaren u. Bekleidung	1	-	-	1	-	-	-	-	-	-	-	-	4	3
17 H.v.Textilien u.Textilwaren (o. Bekl.)	1	-	-	1	-	-	-	-	-	-	-	-	4	3
DD Be- u. Verarb. v. Holz (o.H.v.Möbeln)	4	1	-	2	1	-	-	-	-	-	-	-	11	9
20 Be- u. Verarb. v. Holz (o.H.v.Möbeln)	4	1	-	2	1	-	-	-	-	-	-	-	11	9
DG H.v.Chemikalien u. chem. Erzeugn.	1	-	-	-	-	1	-	-	-	-	-	-	11	10
24 H.v.Chemikalien u. chem. Erzeugn.	1	-	-	-	-	1	-	-	-	-	-	-	11	10
DI H.u.Bearb.v.Glas,H.v.W.a.Stein.u.Erden	1	-	-	-	-	-	1	-	-	-	-	-	31	31
26 H.u.Bea.v.Glas,H.v.W.a.Stein.u.Erden	1	-	-	-	-	-	1	-	-	-	-	-	31	31
DJ Metallerz.u.-bearbeitung, H.v.Metallerz.	2	-	2	-	-	-	-	-	-	-	-	-	4	2
28 H.v.Metallerzeugnissen	2	-	2	-	-	-	-	-	-	-	-	-	4	2
DK Maschinenbau	1	-	-	-	1	-	-	-	-	-	-	-	7	6
29 Maschinenbau	1	-	-	-	1	-	-	-	-	-	-	-	7	6
DN H.v.sonst. Erzeugnissen,Rückgewinnung	3	2	-	1	-	-	-	-	-	-	-	-	4	2
36 H.v.sonstigen Erzeugnissen	3	2	-	1	-	-	-	-	-	-	-	-	4	2
F Bauwesen	6	3	1	1	1	-	-	-	-	-	-	-	14	9
FA Bauwesen	6	3	1	1	1	-	-	-	-	-	-	-	14	9
45 Bauwesen	6	3	1	1	1	-	-	-	-	-	-	-	14	9

Tabelle A5: Arbeitsstätten und Beschäftigte nach Gemeinden und Abteilungen der ÖNACE 1995

ÖNACE 1995	Arbeitsstätten insgesamt	davon mit ... unselbständig Beschäftigten											Beschäftigte insgesamt	darunter unselbst. Beschäftigte
		0	1	2 - 4	5 - 9	10 - 19	20 - 49	50 - 99	100 - 199	200 - 499	500 - 999	1000 und mehr		
G Handel, Rep. v.Kfz u.Gebrauchsgütern	10	2	3	2	2	1	-	-	-	-	-	-	38	32
GA Handel, Rep. v.Kfz u.Gebrauchsgütern	10	2	3	2	2	1	-	-	-	-	-	-	38	32
50 Kfz-Handel, Rep. v.Kfz, Tankstellen	2	1	1	-	-	-	-	-	-	-	-	-	3	1
51 Handelsvermittlung u.GH (o.H.m.Kfz)	2	-	-	-	1	1	-	-	-	-	-	-	17	17
52 EH (o.Kfz,o.Tankst.), Rep.v.Gebr.g.	6	1	2	2	1	-	-	-	-	-	-	-	18	14
H Beherbergungs- und Gaststättenw.	17	4	6	3	2	1	1	-	-	-	-	-	84	63
HA Beherbergungs- und Gaststättenw.	17	4	6	3	2	1	1	-	-	-	-	-	84	63
55 Beherbergungs- und Gaststättenw.	17	4	6	3	2	1	1	-	-	-	-	-	84	63
I Verkehr und Nachrichtenübermittlung	5	1	1	3	-	-	-	-	-	-	-	-	10	7
IA Verkehr und Nachrichtenübermittlung	5	1	1	3	-	-	-	-	-	-	-	-	10	7
60 Landverkehr,Transp. i. Rohrfernleit.	3	-	1	2	-	-	-	-	-	-	-	-	7	5
63 Hilfs-u.Nebentät.f.d.Verk., Reisebür.	1	1	-	-	-	-	-	-	-	-	-	-	1	-
64 Nachrichtenübermittlung	1	-	-	1	-	-	-	-	-	-	-	-	2	2
J Kredit- und Versicherungswesen	2	1	-	1	-	-	-	-	-	-	-	-	4	3
JA Kredit- und Versicherungswesen	2	1	-	1	-	-	-	-	-	-	-	-	4	3
65 Kreditwesen	1	-	-	1	-	-	-	-	-	-	-	-	3	3
67 M.d.Kredit-u.Vers.w.verbund.Tätigk.	1	1	-	-	-	-	-	-	-	-	-	-	1	-
K Realitätenwesen, Unternehmensdienstl.	8	8	-	-	-	-	-	-	-	-	-	-	9	-
KA Realitätenwesen, Unternehmensdienstl.	8	8	-	-	-	-	-	-	-	-	-	-	9	-
70 Realitätenwesen	2	2	-	-	-	-	-	-	-	-	-	-	2	-
71 Vermiet.bewegl.Sachen o.Bed.pers.	2	2	-	-	-	-	-	-	-	-	-	-	2	-
74 Erbring.v.unternehmensbez.Dienstl.	4	4	-	-	-	-	-	-	-	-	-	-	5	-
L Öffentl. Verwaltung, Sozialversich.	1	-	-	-	1	-	-	-	-	-	-	-	9	9
LA Öffentl. Verwaltung, Sozialversich.	1	-	-	-	1	-	-	-	-	-	-	-	9	9
75 Öffentl. Verwaltung, Sozialversich.	1	-	-	-	1	-	-	-	-	-	-	-	9	9
M Unterrichtswesen	3	-	1	1	1	-	-	-	-	-	-	-	14	13
MA Unterrichtswesen	3	-	1	1	1	-	-	-	-	-	-	-	14	13
80 Unterrichtswesen	3	-	1	1	1	-	-	-	-	-	-	-	14	13
O Erbring.v.sonst.öffentl.u.pers.Dienstl.	3	1	1	-	1	-	-	-	-	-	-	-	12	10
OA Erbring.v.sonst.öffentl.u.pers.Dienstl.	3	1	1	-	1	-	-	-	-	-	-	-	12	10
93 Erbring. v. sonst. Dienstleistungen	3	1	1	-	1	-	-	-	-	-	-	-	12	10
70903 Brandberg														
zusammen	21	8	6	1	4	2	-	-	-	-	-	-	81	59
E Energie- und Wasserversorgung	1	-	-	-	-	1	-	-	-	-	-	-	12	12
EA Energie- und Wasserversorgung	1	-	-	-	-	1	-	-	-	-	-	-	12	12
40 Energieversorgung	1	-	-	-	-	1	-	-	-	-	-	-	12	12
F Bauwesen	1	-	-	-	-	1	-	-	-	-	-	-	17	15
FA Bauwesen	1	-	-	-	-	1	-	-	-	-	-	-	17	15
45 Bauwesen	1	-	-	-	-	1	-	-	-	-	-	-	17	15
G Handel, Rep. v.Kfz u.Gebrauchsgütern	1	1	-	-	-	-	-	-	-	-	-	-	2	-
GA Handel, Rep. v.Kfz u.Gebrauchsgütern	1	1	-	-	-	-	-	-	-	-	-	-	2	-
52 EH (o.Kfz,o.Tankst.), Rep.v.Gebr.g.	1	1	-	-	-	-	-	-	-	-	-	-	2	-
H Beherbergungs- und Gaststättenw.	12	5	6	-	1	-	-	-	-	-	-	-	27	11
HA Beherbergungs- und Gaststättenw.	12	5	6	-	1	-	-	-	-	-	-	-	27	11
55 Beherbergungs- und Gaststättenw.	12	5	6	-	1	-	-	-	-	-	-	-	27	11
I Verkehr und Nachrichtenübermittlung	2	1	-	-	1	-	-	-	-	-	-	-	5	5
IA Verkehr und Nachrichtenübermittlung	2	1	-	-	1	-	-	-	-	-	-	-	5	5
60 Landverkehr,Transp. i. Rohrfernleit.	2	1	-	-	1	-	-	-	-	-	-	-	5	5

Tabelle A5: Arbeitsstätten und Beschäftigte nach Gemeinden und Abteilungen der ÖNACE 1995

ÖNACE 1995	Arbeitsstätten insgesamt	davon mit ... unselbständig Beschäftigten											Beschäftigte insgesamt	darunter unselbst. Beschäftigte	
		0	1	2 - 4	5 - 9	10 - 19	20 - 49	50 - 99	100 - 199	200 - 499	500 - 999	1000 und mehr			
K Realitätenwesen, Unternehmensdienstl.	2	1	-	-	1	-	-	-	-	-	-	-	-	8	6
KA Realitätenwesen, Unternehmensdienstl.	2	1	-	-	1	-	-	-	-	-	-	-	-	8	6
74 Erbring.v.unternehmensbez.Dienstl.	2	1	-	-	1	-	-	-	-	-	-	-	-	8	6
L Öffentl. Verwaltung, Sozialversich.	1	-	-	-	1	-	-	-	-	-	-	-	-	6	6
LA Öffentl. Verwaltung, Sozialversich.	1	-	-	-	1	-	-	-	-	-	-	-	-	6	6
75 Öffentl. Verwaltung, Sozialversich.	1	-	-	-	1	-	-	-	-	-	-	-	-	6	6
M Unterrichtswesen	1	-	-	1	-	-	-	-	-	-	-	-	-	4	4
MA Unterrichtswesen	1	-	-	1	-	-	-	-	-	-	-	-	-	4	4
80 Unterrichtswesen	1	-	-	1	-	-	-	-	-	-	-	-	-	4	4
70904 Bruck am Ziller															
zusammen	26	5	10	5	6	-	-	-	-	-	-	-	-	75	53
D Sachgütererzeugung	3	1	1	-	1	-	-	-	-	-	-	-	-	10	6
DJ Metallerz.u.-bearbeitung, H.v.Metallerz.	1	-	1	-	-	-	-	-	-	-	-	-	-	3	1
28 H.v.Metallerzeugnissen	1	-	1	-	-	-	-	-	-	-	-	-	-	3	1
DK Maschinenbau	1	1	-	-	-	-	-	-	-	-	-	-	-	1	-
29 Maschinenbau	1	1	-	-	-	-	-	-	-	-	-	-	-	1	-
DN H.v.sonst. Erzeugnissen,Rückgewinnung	1	-	-	-	1	-	-	-	-	-	-	-	-	6	5
36 H.v.sonstigen Erzeugnissen	1	-	-	-	1	-	-	-	-	-	-	-	-	6	5
F Bauwesen	1	-	-	-	1	-	-	-	-	-	-	-	-	7	6
FA Bauwesen	1	-	-	-	1	-	-	-	-	-	-	-	-	7	6
45 Bauwesen	1	-	-	-	1	-	-	-	-	-	-	-	-	7	6
G Handel, Rep. v.Kfz u.Gebrauchsgütern	6	2	2	2	-	-	-	-	-	-	-	-	-	11	6
GA Handel, Rep. v.Kfz u.Gebrauchsgütern	6	2	2	2	-	-	-	-	-	-	-	-	-	11	6
51 Handelsvermittlung u.GH (o.H.m.Kfz)	4	2	2	-	-	-	-	-	-	-	-	-	-	6	2
52 EH (o.Kfz,o.Tankst.), Rep.v.Gebr.g.	2	-	-	2	-	-	-	-	-	-	-	-	-	5	4
H Beherbergungs- und Gaststättenw.	4	-	3	1	-	-	-	-	-	-	-	-	-	11	5
HA Beherbergungs- und Gaststättenw.	4	-	3	1	-	-	-	-	-	-	-	-	-	11	5
55 Beherbergungs- und Gaststättenw.	4	-	3	1	-	-	-	-	-	-	-	-	-	11	5
I Verkehr und Nachrichtenübermittlung	3	-	2	1	-	-	-	-	-	-	-	-	-	5	4
IA Verkehr und Nachrichtenübermittlung	3	-	2	1	-	-	-	-	-	-	-	-	-	5	4
60 Landverkehr,Transp. i. Rohrfernleit.	1	-	-	1	-	-	-	-	-	-	-	-	-	3	2
63 Hilfs-u.Nebentät.f.d.Verk., Reisebür.	2	-	2	-	-	-	-	-	-	-	-	-	-	2	2
J Kredit- und Versicherungswesen	2	-	1	-	1	-	-	-	-	-	-	-	-	7	6
JA Kredit- und Versicherungswesen	2	-	1	-	1	-	-	-	-	-	-	-	-	7	6
65 Kreditwesen	1	-	1	-	-	-	-	-	-	-	-	-	-	1	1
67 M.d.Kredit-u.Vers.w.verbund.Tätigk.	1	-	-	-	1	-	-	-	-	-	-	-	-	6	5
K Realitätenwesen, Unternehmensdienstl.	2	1	-	1	-	-	-	-	-	-	-	-	-	5	2
KA Realitätenwesen, Unternehmensdienstl.	2	1	-	1	-	-	-	-	-	-	-	-	-	5	2
72 Datenverarbeitung u. Datenbanken	1	-	-	1	-	-	-	-	-	-	-	-	-	4	2
74 Erbring.v.unternehmensbez.Dienstl.	1	1	-	-	-	-	-	-	-	-	-	-	-	1	-
L Öffentl. Verwaltung, Sozialversich.	1	-	-	-	1	-	-	-	-	-	-	-	-	7	7
LA Öffentl. Verwaltung, Sozialversich.	1	-	-	-	1	-	-	-	-	-	-	-	-	7	7
75 Öffentl. Verwaltung, Sozialversich.	1	-	-	-	1	-	-	-	-	-	-	-	-	7	7
M Unterrichtswesen	3	-	1	-	2	-	-	-	-	-	-	-	-	11	11
MA Unterrichtswesen	3	-	1	-	2	-	-	-	-	-	-	-	-	11	11
80 Unterrichtswesen	3	-	1	-	2	-	-	-	-	-	-	-	-	11	11

Tabelle A5: Arbeitsstätten und Beschäftigte nach Gemeinden und Abteilungen der ÖNACE 1995

ÖNACE 1995	Arbeitsstätten insgesamt	davon mit ... unselbständig Beschäftigten											Beschäftigte insgesamt	darunter unselbst. Beschäftigte	
		0	1	2 - 4	5 - 9	10 - 19	20 - 49	50 - 99	100 - 199	200 - 499	500 - 999	1000 und mehr			
O Erbring.v.sonst.öffentl.u.pers.Dienstl.	1	1	-	-	-	-	-	-	-	-	-	-	-	1	-
OA Erbring.v.sonst.öffentl.u.pers.Dienstl.	1	1	-	-	-	-	-	-	-	-	-	-	-	1	-
92 Kultur, Sport und Unterhaltung	1	1	-	-	-	-	-	-	-	-	-	-	-	1	-
70905 Buch bei Jenbach															
zusammen	73	27	11	13	9	9	3	-	1	-	-	-	-	492	424
D Sachgütererzeugung	12	4	2	1	1	3	1	-	-	-	-	-	-	83	71
DD Be- u. Verarb. v. Holz (o.H.v.Möbeln)	5	1	1	1	1	1	-	-	-	-	-	-	-	30	25
20 Be- u. Verarb. v. Holz (o.H.v.Möbeln)	5	1	1	1	1	1	-	-	-	-	-	-	-	30	25
DJ Metallverz.u.-bearbeitung, H.v.Metallverz.	2	-	1	-	-	1	-	-	-	-	-	-	-	16	14
28 H.v.Metallzeugnissen	2	-	1	-	-	1	-	-	-	-	-	-	-	16	14
DK Maschinenbau	2	2	-	-	-	-	-	-	-	-	-	-	-	2	-
29 Maschinenbau	2	2	-	-	-	-	-	-	-	-	-	-	-	2	-
DM Fahrzeugbau	1	-	-	-	-	-	1	-	-	-	-	-	-	22	22
34 H.v.Kraftwagen und Kraftw.teilen	1	-	-	-	-	-	1	-	-	-	-	-	-	22	22
DN H.v.sonst. Erzeugnissen,Rückgewinnung	2	1	-	-	-	1	-	-	-	-	-	-	-	13	10
36 H.v.sonstigen Erzeugnissen	2	1	-	-	-	1	-	-	-	-	-	-	-	13	10
F Bauwesen	9	3	1	2	-	1	1	-	1	-	-	-	-	188	177
FA Bauwesen	9	3	1	2	-	1	1	-	1	-	-	-	-	188	177
45 Bauwesen	9	3	1	2	-	1	1	-	1	-	-	-	-	188	177
G Handel, Rep. v.Kfz u.Gebrauchsgütern	19	8	5	2	3	-	1	-	-	-	-	-	-	68	52
GA Handel, Rep. v.Kfz u.Gebrauchsgütern	19	8	5	2	3	-	1	-	-	-	-	-	-	68	52
50 Kfz-Handel, Rep. v.Kfz, Tankstellen	6	2	1	-	2	-	1	-	-	-	-	-	-	40	37
51 Handelsvermittlung u.GH (o.H.m.Kfz)	6	5	1	-	-	-	-	-	-	-	-	-	-	10	1
52 EH (o.Kfz,o.Tankst.), Rep.v.Gebr.g.	7	1	3	2	1	-	-	-	-	-	-	-	-	18	14
H Beherbergungs- und Gaststättenw.	5	1	-	2	-	2	-	-	-	-	-	-	-	37	28
HA Beherbergungs- und Gaststättenw.	5	1	-	2	-	2	-	-	-	-	-	-	-	37	28
55 Beherbergungs- und Gaststättenw.	5	1	-	2	-	2	-	-	-	-	-	-	-	37	28
I Verkehr und Nachrichtenübermittlung	2	-	1	1	-	-	-	-	-	-	-	-	-	5	4
IA Verkehr und Nachrichtenübermittlung	2	-	1	1	-	-	-	-	-	-	-	-	-	5	4
60 Landverkehr,Transp. i. Rohrfernleit.	2	-	1	1	-	-	-	-	-	-	-	-	-	5	4
J Kredit- und Versicherungswesen	2	1	-	-	1	-	-	-	-	-	-	-	-	7	6
JA Kredit- und Versicherungswesen	2	1	-	-	1	-	-	-	-	-	-	-	-	7	6
65 Kreditwesen	1	-	-	-	1	-	-	-	-	-	-	-	-	6	6
67 M.d.Kredit-u.Vers.w.verbund.Tätigk.	1	1	-	-	-	-	-	-	-	-	-	-	-	1	-
K Realitätenwesen, Unternehmensdienstl.	17	9	2	3	3	-	-	-	-	-	-	-	-	48	31
KA Realitätenwesen, Unternehmensdienstl.	17	9	2	3	3	-	-	-	-	-	-	-	-	48	31
70 Realitätenwesen	1	-	1	-	-	-	-	-	-	-	-	-	-	2	1
72 Datenverarbeitung u. Datenbanken	1	1	-	-	-	-	-	-	-	-	-	-	-	1	-
74 Erbring.v.unternehmensbez.Dienstl.	15	8	1	3	3	-	-	-	-	-	-	-	-	45	30
L Öffentl. Verwaltung, Sozialversich.	2	-	-	-	-	2	-	-	-	-	-	-	-	29	29
LA Öffentl. Verwaltung, Sozialversich.	2	-	-	-	-	2	-	-	-	-	-	-	-	29	29
75 Öffentl. Verwaltung, Sozialversich.	2	-	-	-	-	2	-	-	-	-	-	-	-	29	29
M Unterrichtswesen	3	-	-	1	1	1	-	-	-	-	-	-	-	23	23
MA Unterrichtswesen	3	-	-	1	1	1	-	-	-	-	-	-	-	23	23
80 Unterrichtswesen	3	-	-	1	1	1	-	-	-	-	-	-	-	23	23

Tabelle A5: Arbeitsstätten und Beschäftigte nach Gemeinden und Abteilungen der ÖNACE 1995

ÖNACE 1995	Arbeitsstätten insgesamt	davon mit ... unselbständig Beschäftigten											Beschäftigte insgesamt	darunter unselbst. Beschäftigte	
		0	1	2 - 4	5 - 9	10 - 19	20 - 49	50 - 99	100 - 199	200 - 499	500 - 999	1000 und mehr			
O Erbring.v.sonst.öffentl.u.pers.Dienstl.	2	1	-	1	-	-	-	-	-	-	-	-	-	4	3
OA Erbring.v.sonst.öffentl.u.pers.Dienstl.	2	1	-	1	-	-	-	-	-	-	-	-	-	4	3
92 Kultur, Sport und Unterhaltung	1	1	-	-	-	-	-	-	-	-	-	-	-	1	-
93 Erbring. v. sonst. Dienstleistungen	1	-	-	1	-	-	-	-	-	-	-	-	-	3	3
70907 Eben am Achensee															
zusammen	258	85	52	62	32	17	9	-	1	-	-	-	-	1219	989
D Sachgüterzeugung	8	3	1	3	1	-	-	-	-	-	-	-	-	21	13
DA H.v.Nahrungsm.u.Getränken,Tabakverarb.	3	-	-	2	1	-	-	-	-	-	-	-	-	11	10
15 H.v.Nahr.- u.Genussm.; Getränken	3	-	-	2	1	-	-	-	-	-	-	-	-	11	10
DG H.v.Chemikalien u. chem. Erzeugn.	1	-	-	1	-	-	-	-	-	-	-	-	-	6	2
24 H.v.Chemikalien u. chem. Erzeugn.	1	-	-	1	-	-	-	-	-	-	-	-	-	6	2
DI H.u.Bearb.v.Glas,H.v.W.a.Stein.u.Erden	1	-	1	-	-	-	-	-	-	-	-	-	-	1	1
26 H.u.Bea.v.Glas,H.v.W.a.Stein.u.Erden	1	-	1	-	-	-	-	-	-	-	-	-	-	1	1
DJ Metallierz.u.-bearbeitung, H.v.Metallierz.	1	1	-	-	-	-	-	-	-	-	-	-	-	1	-
28 H.v.Metallzerzeugnissen	1	1	-	-	-	-	-	-	-	-	-	-	-	1	-
DN H.v.sonst. Erzeugnissen,Rückgewinnung	2	2	-	-	-	-	-	-	-	-	-	-	-	2	-
36 H.v.sonstigen Erzeugnissen	2	2	-	-	-	-	-	-	-	-	-	-	-	2	-
E Energie- und Wasserversorgung	1	-	1	-	-	-	-	-	-	-	-	-	-	1	1
EA Energie- und Wasserversorgung	1	-	1	-	-	-	-	-	-	-	-	-	-	1	1
40 Energieversorgung	1	-	1	-	-	-	-	-	-	-	-	-	-	1	1
F Bauwesen	10	1	-	3	3	2	1	-	-	-	-	-	-	98	85
FA Bauwesen	10	1	-	3	3	2	1	-	-	-	-	-	-	98	85
45 Bauwesen	10	1	-	3	3	2	1	-	-	-	-	-	-	98	85
G Handel, Rep. v.Kfz u.Gebrauchsgütern	49	15	11	17	4	2	-	-	-	-	-	-	-	150	111
GA Handel, Rep. v.Kfz u.Gebrauchsgütern	49	15	11	17	4	2	-	-	-	-	-	-	-	150	111
50 Kfz-Handel, Rep. v.Kfz, Tankstellen	4	-	-	3	1	-	-	-	-	-	-	-	-	19	16
51 Handelsvermittlung u.GH (o.H.m.Kfz)	4	3	-	1	-	-	-	-	-	-	-	-	-	7	2
52 EH (o.Kfz,o.Tankst.), Rep.v.Gebr.g.	41	12	11	13	3	2	-	-	-	-	-	-	-	124	93
H Beherbergungs- und Gaststättenw.	138	50	30	30	14	7	6	-	1	-	-	-	-	697	558
HA Beherbergungs- und Gaststättenw.	138	50	30	30	14	7	6	-	1	-	-	-	-	697	558
55 Beherbergungs- und Gaststättenw.	138	50	30	30	14	7	6	-	1	-	-	-	-	697	558
I Verkehr und Nachrichtenübermittlung	15	2	4	4	2	2	1	-	-	-	-	-	-	81	76
IA Verkehr und Nachrichtenübermittlung	15	2	4	4	2	2	1	-	-	-	-	-	-	81	76
60 Landverkehr,Transp. i. Rohrfernleit.	8	2	3	-	2	1	-	-	-	-	-	-	-	38	33
61 Schifffahrt	1	-	-	-	-	-	1	-	-	-	-	-	-	22	22
63 Hilfs-u.Nebentät.f.d.Verk., Reisebür.	4	-	1	3	-	-	-	-	-	-	-	-	-	7	7
64 Nachrichtenübermittlung	2	-	-	1	-	1	-	-	-	-	-	-	-	14	14
J Kredit- und Versicherungswesen	4	-	1	1	1	1	-	-	-	-	-	-	-	22	22
JA Kredit- und Versicherungswesen	4	-	1	1	1	1	-	-	-	-	-	-	-	22	22
65 Kreditwesen	4	-	1	1	1	1	-	-	-	-	-	-	-	22	22
K Realitätenwesen, Unternehmensdienstl.	10	6	2	-	2	-	-	-	-	-	-	-	-	21	12
KA Realitätenwesen, Unternehmensdienstl.	10	6	2	-	2	-	-	-	-	-	-	-	-	21	12
71 Vermiet.bewegl.Sachen o.Bed.pers.	1	-	1	-	-	-	-	-	-	-	-	-	-	2	1
72 Datenverarbeitung u. Datenbanken	2	1	-	-	1	-	-	-	-	-	-	-	-	7	5
74 Erbring.v.unternehmensbez.Dienstl.	7	5	1	-	1	-	-	-	-	-	-	-	-	12	6
L Öffentl. Verwaltung, Sozialversich.	2	-	-	-	1	1	-	-	-	-	-	-	-	22	22
LA Öffentl. Verwaltung, Sozialversich.	2	-	-	-	1	1	-	-	-	-	-	-	-	22	22
75 Öffentl. Verwaltung, Sozialversich.	2	-	-	-	1	1	-	-	-	-	-	-	-	22	22

Tabelle A5: Arbeitsstätten und Beschäftigte nach Gemeinden und Abteilungen der ÖNACE 1995

ÖNACE 1995	Arbeitsstätten insgesamt	davon mit ... unselbständig Beschäftigten											Beschäftigte insgesamt	darunter unselbst. Beschäftigte
		0	1	2 - 4	5 - 9	10 - 19	20 - 49	50 - 99	100 - 199	200 - 499	500 - 999	1000 und mehr		
M Unterrichtswesen	5	1	-	-	2	1	1	-	-	-	-	-	52	51
MA Unterrichtswesen	5	1	-	-	2	1	1	-	-	-	-	-	52	51
80 Unterrichtswesen	5	1	-	-	2	1	1	-	-	-	-	-	52	51
N Gesundheits-, Veterinär- u. Sozialw.	5	1	1	1	1	1	-	-	-	-	-	-	24	22
NA Gesundheits-, Veterinär- u. Sozialw.	5	1	1	1	1	1	-	-	-	-	-	-	24	22
85 Gesundheits-, Veterinär- u. Sozialw.	5	1	1	1	1	1	-	-	-	-	-	-	24	22
O Erbring.v.sonst.öffentl.u.pers.Dienstl.	11	6	1	3	1	-	-	-	-	-	-	-	30	16
OA Erbring.v.sonst.öffentl.u.pers.Dienstl.	11	6	1	3	1	-	-	-	-	-	-	-	30	16
92 Kultur, Sport und Unterhaltung	6	4	1	-	1	-	-	-	-	-	-	-	16	8
93 Erbring. v. sonst. Dienstleistungen	5	2	-	3	-	-	-	-	-	-	-	-	14	8
70908 Finkenberg														
zusammen	116	52	22	32	5	2	3	-	-	-	-	-	377	265
D Sachgütererzeugung	3	2	-	1	-	-	-	-	-	-	-	-	7	4
DI H.u.Bearb.v.Glas,H.v.W.a.Stein.u.Erden	1	1	-	-	-	-	-	-	-	-	-	-	1	-
26 H.u.Bea.v.Glas,H.v.W.a.Stein.u.Erden	1	1	-	-	-	-	-	-	-	-	-	-	1	-
DJ Metallierz.u.-bearbeitung, H.v.Metallierz.	1	1	-	-	-	-	-	-	-	-	-	-	1	-
28 H.v.Metallerzeugnissen	1	1	-	-	-	-	-	-	-	-	-	-	1	-
DN H.v.sonst. Erzeugnissen,Rückgewinnung	1	-	-	1	-	-	-	-	-	-	-	-	5	4
36 H.v.sonstigen Erzeugnissen	1	-	-	1	-	-	-	-	-	-	-	-	5	4
E Energie- und Wasserversorgung	2	-	-	2	-	-	-	-	-	-	-	-	7	7
EA Energie- und Wasserversorgung	2	-	-	2	-	-	-	-	-	-	-	-	7	7
40 Energieversorgung	2	-	-	2	-	-	-	-	-	-	-	-	7	7
F Bauwesen	9	1	-	5	1	2	-	-	-	-	-	-	66	58
FA Bauwesen	9	1	-	5	1	2	-	-	-	-	-	-	66	58
45 Bauwesen	9	1	-	5	1	2	-	-	-	-	-	-	66	58
G Handel, Rep. v.Kfz u.Gebrauchsgütern	9	5	2	2	-	-	-	-	-	-	-	-	18	8
GA Handel, Rep. v.Kfz u.Gebrauchsgütern	9	5	2	2	-	-	-	-	-	-	-	-	18	8
50 Kfz-Handel, Rep. v.Kfz, Tankstellen	1	1	-	-	-	-	-	-	-	-	-	-	1	-
52 EH (o.Kfz,o.Tankst.), Rep.v.Gebr.g.	8	4	2	2	-	-	-	-	-	-	-	-	17	8
H Beherbergungs- und Gaststättenw.	66	35	13	15	1	-	2	-	-	-	-	-	205	123
HA Beherbergungs- und Gaststättenw.	66	35	13	15	1	-	2	-	-	-	-	-	205	123
55 Beherbergungs- und Gaststättenw.	66	35	13	15	1	-	2	-	-	-	-	-	205	123
I Verkehr und Nachrichtenübermittlung	9	3	3	2	-	-	1	-	-	-	-	-	28	28
IA Verkehr und Nachrichtenübermittlung	9	3	3	2	-	-	1	-	-	-	-	-	28	28
60 Landverkehr,Transp. i. Rohrfernleit.	6	2	2	1	-	-	1	-	-	-	-	-	24	24
63 Hilfs-u.Nebentät.f.d.Verk., Reisebür.	2	1	-	1	-	-	-	-	-	-	-	-	3	3
64 Nachrichtenübermittlung	1	-	1	-	-	-	-	-	-	-	-	-	1	1
J Kredit- und Versicherungswesen	1	-	-	1	-	-	-	-	-	-	-	-	4	4
JA Kredit- und Versicherungswesen	1	-	-	1	-	-	-	-	-	-	-	-	4	4
65 Kreditwesen	1	-	-	1	-	-	-	-	-	-	-	-	4	4
K Realitätenwesen, Unternehmensdienstl.	7	3	2	1	1	-	-	-	-	-	-	-	15	10
KA Realitätenwesen, Unternehmensdienstl.	7	3	2	1	1	-	-	-	-	-	-	-	15	10
71 Vermiet.bewegl.Sachen o.Bed.pers.	4	2	2	-	-	-	-	-	-	-	-	-	4	2
74 Erbring.v.unternehmensbez.Dienstl.	3	1	-	1	1	-	-	-	-	-	-	-	11	8
L Öffentl. Verwaltung, Sozialversich.	2	-	-	1	1	-	-	-	-	-	-	-	9	9
LA Öffentl. Verwaltung, Sozialversich.	2	-	-	1	1	-	-	-	-	-	-	-	9	9
75 Öffentl. Verwaltung, Sozialversich.	2	-	-	1	1	-	-	-	-	-	-	-	9	9

Tabelle A5: Arbeitsstätten und Beschäftigte nach Gemeinden und Abteilungen der ÖNACE 1995

ÖNACE 1995	Arbeitsstätten insgesamt	davon mit ... unselbständig Beschäftigten										Beschäftigte insgesamt	darunter unselbst. Beschäftigte	
		0	1	2 - 4	5 - 9	10 - 19	20 - 49	50 - 99	100 - 199	200 - 499	500 - 999			1000 und mehr
M Unterrichtswesen	3	-	-	2	1	-	-	-	-	-	-	-	12	12
MA Unterrichtswesen	3	-	-	2	1	-	-	-	-	-	-	-	12	12
80 Unterrichtswesen	3	-	-	2	1	-	-	-	-	-	-	-	12	12
N Gesundheits-, Veterinär- u. Sozialw.	1	1	-	-	-	-	-	-	-	-	-	-	1	-
NA Gesundheits-, Veterinär- u. Sozialw.	1	1	-	-	-	-	-	-	-	-	-	-	1	-
85 Gesundheits-, Veterinär- u. Sozialw.	1	1	-	-	-	-	-	-	-	-	-	-	1	-
O Erbring.v.sonst.öffentl.u.pers.Dienstl.	4	2	2	-	-	-	-	-	-	-	-	-	5	2
OA Erbring.v.sonst.öffentl.u.pers.Dienstl.	4	2	2	-	-	-	-	-	-	-	-	-	5	2
92 Kultur, Sport und Unterhaltung	3	2	1	-	-	-	-	-	-	-	-	-	3	1
93 Erbring. v. sonst. Dienstleistungen	1	-	1	-	-	-	-	-	-	-	-	-	2	1
70909 Fügen														
zusammen	236	56	38	63	35	25	14	4	-	1	-	-	1939	1728
D Sachgütererzeugung	18	3	4	2	5	2	1	-	-	1	-	-	352	335
DA H.v.Nahrungsm.u.Getränken,Tabakverarb.	6	-	2	-	3	1	-	-	-	-	-	-	41	37
15 H.v.Nahr.- u.Genussm.; Getränken	6	-	2	-	3	1	-	-	-	-	-	-	41	37
DB H.v.Textilien, Textilwaren u. Bekleidung	1	1	-	-	-	-	-	-	-	-	-	-	-	-
17 H.v.Textilien u.Textilwaren (o. Bekl.)	1	1	-	-	-	-	-	-	-	-	-	-	-	-
DD Be- u. Verarb. v. Holz (o.H.v.Möbeln)	6	2	-	2	1	-	-	-	-	1	-	-	253	246
20 Be- u. Verarb. v. Holz (o.H.v.Möbeln)	6	2	-	2	1	-	-	-	-	1	-	-	253	246
DE H.u.Verarb.v.Papier u.Pappe, Verlagsw.	1	-	-	-	-	-	1	-	-	-	-	-	29	25
22 Verlagsw., Druckerei,Vervielfältig.	1	-	-	-	-	-	1	-	-	-	-	-	29	25
DJ Metallerz.u.-bearbeitung, H.v.Metallerz.	3	-	2	-	1	-	-	-	-	-	-	-	10	9
28 H.v.Metallerzeugnissen	3	-	2	-	1	-	-	-	-	-	-	-	10	9
DN H.v.sonst. Erzeugnissen,Rückgewinnung	1	-	-	-	-	1	-	-	-	-	-	-	19	18
36 H.v.sonstigen Erzeugnissen	1	-	-	-	-	1	-	-	-	-	-	-	19	18
F Bauwesen	26	4	1	5	5	6	3	2	-	-	-	-	399	376
FA Bauwesen	26	4	1	5	5	6	3	2	-	-	-	-	399	376
45 Bauwesen	26	4	1	5	5	6	3	2	-	-	-	-	399	376
G Handel, Rep. v.Kfz u.Gebrauchsgütern	65	14	13	20	7	7	3	1	-	-	-	-	418	375
GA Handel, Rep. v.Kfz u.Gebrauchsgütern	65	14	13	20	7	7	3	1	-	-	-	-	418	375
50 Kfz-Handel, Rep. v.Kfz, Tankstellen	5	2	-	1	1	1	-	-	-	-	-	-	28	22
51 Handelsvermittlung u.GH (o.H.m.Kfz)	6	1	4	-	1	-	-	-	-	-	-	-	16	11
52 EH (o.Kfz,o.Tankst.), Rep.v.Gebr.g.	54	11	9	19	5	6	3	1	-	-	-	-	374	342
H Beherbergungs- und Gaststättenw.	51	13	7	15	9	4	3	-	-	-	-	-	323	252
HA Beherbergungs- und Gaststättenw.	51	13	7	15	9	4	3	-	-	-	-	-	323	252
55 Beherbergungs- und Gaststättenw.	51	13	7	15	9	4	3	-	-	-	-	-	323	252
I Verkehr und Nachrichtenübermittlung	13	4	2	3	2	1	1	-	-	-	-	-	85	76
IA Verkehr und Nachrichtenübermittlung	13	4	2	3	2	1	1	-	-	-	-	-	85	76
60 Landverkehr,Transp. i. Rohrfernleit.	9	4	2	1	1	-	1	-	-	-	-	-	56	47
63 Hilfs-u.Nebentät.f.d.Verk., Reisebür.	3	-	-	2	1	-	-	-	-	-	-	-	10	10
64 Nachrichtenübermittlung	1	-	-	-	-	1	-	-	-	-	-	-	19	19
J Kredit- und Versicherungswesen	12	4	1	4	1	2	-	-	-	-	-	-	57	47
JA Kredit- und Versicherungswesen	12	4	1	4	1	2	-	-	-	-	-	-	57	47
65 Kreditwesen	4	-	-	1	1	2	-	-	-	-	-	-	36	36
67 M.d.Kredit-u.Vers.w.verbund.Tätigk.	8	4	1	3	-	-	-	-	-	-	-	-	21	11
K Realitätenwesen, Unternehmensdienstl.	17	10	4	3	-	-	-	-	-	-	-	-	27	11
KA Realitätenwesen, Unternehmensdienstl.	17	10	4	3	-	-	-	-	-	-	-	-	27	11
70 Realitätenwesen	2	1	-	1	-	-	-	-	-	-	-	-	4	3

Tabelle A5: Arbeitsstätten und Beschäftigte nach Gemeinden und Abteilungen der ÖNACE 1995

ÖNACE 1995	Arbeitsstätten insgesamt	davon mit ... unselbständig Beschäftigten											Beschäftigte insgesamt	darunter unselbst. Beschäftigte	
		0	1	2 - 4	5 - 9	10 - 19	20 - 49	50 - 99	100 - 199	200 - 499	500 - 999	1000 und mehr			
72 Datenverarbeitung u. Datenbanken	1	1	-	-	-	-	-	-	-	-	-	-	-	1	-
74 Erbring.v.unternehmensbez.Dienstl.	14	8	4	2	-	-	-	-	-	-	-	-	-	22	8
L Öffentl. Verwaltung, Sozialversich.	1	-	-	-	-	-	1	-	-	-	-	-	-	26	26
LA Öffentl. Verwaltung, Sozialversich.	1	-	-	-	-	-	1	-	-	-	-	-	-	26	26
75 Öffentl. Verwaltung, Sozialversich.	1	-	-	-	-	-	1	-	-	-	-	-	-	26	26
M Unterrichtswesen	6	-	-	-	2	2	2	-	-	-	-	-	-	97	97
MA Unterrichtswesen	6	-	-	-	2	2	2	-	-	-	-	-	-	97	97
80 Unterrichtswesen	6	-	-	-	2	2	2	-	-	-	-	-	-	97	97
N Gesundheits-, Veterinär- u. Sozialw.	13	1	4	5	2	-	-	1	-	-	-	-	-	99	86
NA Gesundheits-, Veterinär- u. Sozialw.	13	1	4	5	2	-	-	1	-	-	-	-	-	99	86
85 Gesundheits-, Veterinär- u. Sozialw.	13	1	4	5	2	-	-	1	-	-	-	-	-	99	86
O Erbring.v.sonst.öffentl.u.pers.Dienstl.	14	3	2	6	2	1	-	-	-	-	-	-	-	56	47
OA Erbring.v.sonst.öffentl.u.pers.Dienstl.	14	3	2	6	2	1	-	-	-	-	-	-	-	56	47
91 Interessenvertretungen, Vereine	2	-	-	1	-	1	-	-	-	-	-	-	-	16	16
92 Kultur, Sport und Unterhaltung	3	1	1	1	-	-	-	-	-	-	-	-	-	6	4
93 Erbring. v. sonst. Dienstleistungen	9	2	1	4	2	-	-	-	-	-	-	-	-	34	27
70910 Fügenberg															
zusammen	49	14	7	19	4	4	1	-	-	-	-	-	-	211	167
D Sachgütererzeugung	1	-	-	-	-	1	-	-	-	-	-	-	-	13	11
DN H.v.sonst. Erzeugnissen,Rückgewinnung	1	-	-	-	-	1	-	-	-	-	-	-	-	13	11
36 H.v.sonstigen Erzeugnissen	1	-	-	-	-	1	-	-	-	-	-	-	-	13	11
F Bauwesen	1	-	-	-	1	-	-	-	-	-	-	-	-	7	6
FA Bauwesen	1	-	-	-	1	-	-	-	-	-	-	-	-	7	6
45 Bauwesen	1	-	-	-	1	-	-	-	-	-	-	-	-	7	6
G Handel, Rep. v.Kfz u.Gebrauchsgütern	2	1	1	-	-	-	-	-	-	-	-	-	-	3	1
GA Handel, Rep. v.Kfz u.Gebrauchsgütern	2	1	1	-	-	-	-	-	-	-	-	-	-	3	1
51 Handelsvermittlung u.GH (o.H.m.Kfz)	1	-	1	-	-	-	-	-	-	-	-	-	-	2	1
52 EH (o.Kfz,o.Tankst.), Rep.v.Gebr.g.	1	1	-	-	-	-	-	-	-	-	-	-	-	1	-
H Beherbergungs- und Gaststättenw.	31	12	5	8	2	3	1	-	-	-	-	-	-	148	110
HA Beherbergungs- und Gaststättenw.	31	12	5	8	2	3	1	-	-	-	-	-	-	148	110
55 Beherbergungs- und Gaststättenw.	31	12	5	8	2	3	1	-	-	-	-	-	-	148	110
I Verkehr und Nachrichtenübermittlung	7	-	-	6	1	-	-	-	-	-	-	-	-	23	22
IA Verkehr und Nachrichtenübermittlung	7	-	-	6	1	-	-	-	-	-	-	-	-	23	22
60 Landverkehr,Transp. i. Rohrfernleit.	7	-	-	6	1	-	-	-	-	-	-	-	-	23	22
L Öffentl. Verwaltung, Sozialversich.	2	-	1	1	-	-	-	-	-	-	-	-	-	4	4
LA Öffentl. Verwaltung, Sozialversich.	2	-	1	1	-	-	-	-	-	-	-	-	-	4	4
75 Öffentl. Verwaltung, Sozialversich.	2	-	1	1	-	-	-	-	-	-	-	-	-	4	4
M Unterrichtswesen	2	-	-	2	-	-	-	-	-	-	-	-	-	7	7
MA Unterrichtswesen	2	-	-	2	-	-	-	-	-	-	-	-	-	7	7
80 Unterrichtswesen	2	-	-	2	-	-	-	-	-	-	-	-	-	7	7
O Erbring.v.sonst.öffentl.u.pers.Dienstl.	3	1	-	2	-	-	-	-	-	-	-	-	-	6	6
OA Erbring.v.sonst.öffentl.u.pers.Dienstl.	3	1	-	2	-	-	-	-	-	-	-	-	-	6	6
92 Kultur, Sport und Unterhaltung	2	1	-	1	-	-	-	-	-	-	-	-	-	4	4
93 Erbring. v. sonst. Dienstleistungen	1	-	-	1	-	-	-	-	-	-	-	-	-	2	2

Tabelle A5: Arbeitsstätten und Beschäftigte nach Gemeinden und Abteilungen der ÖNACE 1995

ÖNACE 1995	Arbeitsstätten insgesamt	davon mit ... unselbständig Beschäftigten										Beschäftigte insgesamt	darunter unselbst. Beschäftigte	
		0	1	2 - 4	5 - 9	10 - 19	20 - 49	50 - 99	100 - 199	200 - 499	500 - 999			1000 und mehr
70911 Gallzein														
zusammen	17	4	8	3	1	-	1	-	-	-	-	-	72	55
D Sachgütererzeugung	3	-	2	1	-	-	-	-	-	-	-	-	9	6
DD Be- u. Verarb. v. Holz (o.H.v.Möbeln)	2	-	1	1	-	-	-	-	-	-	-	-	7	5
20 Be- u. Verarb. v. Holz (o.H.v.Möbeln)	2	-	1	1	-	-	-	-	-	-	-	-	7	5
DK Maschinenbau	1	-	1	-	-	-	-	-	-	-	-	-	2	1
29 Maschinenbau	1	-	1	-	-	-	-	-	-	-	-	-	2	1
F Bauwesen	1	1	-	-	-	-	-	-	-	-	-	-	1	-
FA Bauwesen	1	1	-	-	-	-	-	-	-	-	-	-	1	-
45 Bauwesen	1	1	-	-	-	-	-	-	-	-	-	-	1	-
G Handel, Rep. v.Kfz u.Gebrauchsgütern	3	1	1	-	-	-	1	-	-	-	-	-	35	31
GA Handel, Rep. v.Kfz u.Gebrauchsgütern	3	1	1	-	-	-	1	-	-	-	-	-	35	31
51 Handelsvermittlung u.GH (o.H.m.Kfz)	2	1	-	-	-	-	1	-	-	-	-	-	33	30
52 EH (o.Kfz,o.Tankst.), Rep.v.Gebr.g.	1	-	1	-	-	-	-	-	-	-	-	-	2	1
H Beherbergungs- und Gaststättenw.	4	1	3	-	-	-	-	-	-	-	-	-	8	3
HA Beherbergungs- und Gaststättenw.	4	1	3	-	-	-	-	-	-	-	-	-	8	3
55 Beherbergungs- und Gaststättenw.	4	1	3	-	-	-	-	-	-	-	-	-	8	3
K Realitätenwesen, Unternehmensdienstl.	2	1	1	-	-	-	-	-	-	-	-	-	4	1
KA Realitätenwesen, Unternehmensdienstl.	2	1	1	-	-	-	-	-	-	-	-	-	4	1
74 Erbring.v.unternehmensbez.Dienstl.	2	1	1	-	-	-	-	-	-	-	-	-	4	1
L Öffentl. Verwaltung, Sozialversich.	1	-	-	-	1	-	-	-	-	-	-	-	7	7
LA Öffentl. Verwaltung, Sozialversich.	1	-	-	-	1	-	-	-	-	-	-	-	7	7
75 Öffentl. Verwaltung, Sozialversich.	1	-	-	-	1	-	-	-	-	-	-	-	7	7
M Unterrichtswesen	2	-	1	1	-	-	-	-	-	-	-	-	4	4
MA Unterrichtswesen	2	-	1	1	-	-	-	-	-	-	-	-	4	4
80 Unterrichtswesen	2	-	1	1	-	-	-	-	-	-	-	-	4	4
N Gesundheits-, Veterinär- u. Sozialw.	1	-	-	1	-	-	-	-	-	-	-	-	4	3
NA Gesundheits-, Veterinär- u. Sozialw.	1	-	-	1	-	-	-	-	-	-	-	-	4	3
85 Gesundheits-, Veterinär- u. Sozialw.	1	-	-	1	-	-	-	-	-	-	-	-	4	3
70912 Gerlos														
zusammen	139	62	26	34	16	1	-	-	-	-	-	-	353	231
D Sachgütererzeugung	2	-	-	1	1	-	-	-	-	-	-	-	15	13
DA H.v.Nahrungsm.u.Getränken,Tabakverarb.	1	-	-	-	1	-	-	-	-	-	-	-	10	9
15 H.v.Nahr.- u.Genussm.; Getränken	1	-	-	-	1	-	-	-	-	-	-	-	10	9
DN H.v.sonst. Erzeugnissen,Rückgewinnung	1	-	-	1	-	-	-	-	-	-	-	-	5	4
36 H.v.sonstigen Erzeugnissen	1	-	-	1	-	-	-	-	-	-	-	-	5	4
E Energie- und Wasserversorgung	1	-	-	-	1	-	-	-	-	-	-	-	5	5
EA Energie- und Wasserversorgung	1	-	-	-	1	-	-	-	-	-	-	-	5	5
40 Energieversorgung	1	-	-	-	1	-	-	-	-	-	-	-	5	5
F Bauwesen	6	1	1	2	2	-	-	-	-	-	-	-	24	20
FA Bauwesen	6	1	1	2	2	-	-	-	-	-	-	-	24	20
45 Bauwesen	6	1	1	2	2	-	-	-	-	-	-	-	24	20
G Handel, Rep. v.Kfz u.Gebrauchsgütern	11	5	1	4	1	-	-	-	-	-	-	-	27	15
GA Handel, Rep. v.Kfz u.Gebrauchsgütern	11	5	1	4	1	-	-	-	-	-	-	-	27	15
50 Kfz-Handel, Rep. v.Kfz, Tankstellen	1	-	-	1	-	-	-	-	-	-	-	-	3	2

Tabelle A5: Arbeitsstätten und Beschäftigte nach Gemeinden und Abteilungen der ÖNACE 1995

ÖNACE 1995	Arbeitsstätten insgesamt	davon mit ... unselbständig Beschäftigten											Beschäftigte insgesamt	darunter unselbst. Beschäftigte	
		0	1	2 - 4	5 - 9	10 - 19	20 - 49	50 - 99	100 - 199	200 - 499	500 - 999	1000 und mehr			
51 Handelsvermittlung u.GH (o.H.m.Kfz)	1	1	-	-	-	-	-	-	-	-	-	-	-	-	-
52 EH (o.Kfz,o.Tankst.), Rep.v.Gebr.g.	9	4	1	3	1	-	-	-	-	-	-	-	-	24	13
H Beherbergungs- und Gaststättenw.	85	48	19	13	5	-	-	-	-	-	-	-	-	185	92
HA Beherbergungs- und Gaststättenw.	85	48	19	13	5	-	-	-	-	-	-	-	-	185	92
55 Beherbergungs- und Gaststättenw.	85	48	19	13	5	-	-	-	-	-	-	-	-	185	92
I Verkehr und Nachrichtenübermittlung	19	3	2	9	5	-	-	-	-	-	-	-	-	62	57
IA Verkehr und Nachrichtenübermittlung	19	3	2	9	5	-	-	-	-	-	-	-	-	62	57
60 Landverkehr,Transp. i. Rohrfernleit.	16	3	2	9	2	-	-	-	-	-	-	-	-	44	39
63 Hilfs-u.Nebentät.f.d.Verk., Reisebür.	2	-	-	-	2	-	-	-	-	-	-	-	-	13	13
64 Nachrichtenübermittlung	1	-	-	-	1	-	-	-	-	-	-	-	-	5	5
J Kredit- und Versicherungswesen	2	-	-	2	-	-	-	-	-	-	-	-	-	5	5
JA Kredit- und Versicherungswesen	2	-	-	2	-	-	-	-	-	-	-	-	-	5	5
65 Kreditwesen	2	-	-	2	-	-	-	-	-	-	-	-	-	5	5
K Realitätenwesen, Unternehmensdienstl.	2	1	1	-	-	-	-	-	-	-	-	-	-	3	1
KA Realitätenwesen, Unternehmensdienstl.	2	1	1	-	-	-	-	-	-	-	-	-	-	3	1
71 Vermiet.bewegl.Sachen o.Bed.pers.	1	1	-	-	-	-	-	-	-	-	-	-	-	-	-
74 Erbring.v.unternehmensbez.Dienstl.	1	-	1	-	-	-	-	-	-	-	-	-	-	3	1
L Öffentl. Verwaltung, Sozialversich.	1	-	-	-	-	1	-	-	-	-	-	-	-	10	10
LA Öffentl. Verwaltung, Sozialversich.	1	-	-	-	-	1	-	-	-	-	-	-	-	10	10
75 Öffentl. Verwaltung, Sozialversich.	1	-	-	-	-	1	-	-	-	-	-	-	-	10	10
M Unterrichtswesen	2	-	-	1	1	-	-	-	-	-	-	-	-	7	7
MA Unterrichtswesen	2	-	-	1	1	-	-	-	-	-	-	-	-	7	7
80 Unterrichtswesen	2	-	-	1	1	-	-	-	-	-	-	-	-	7	7
N Gesundheits-, Veterinär- u. Sozialw.	1	-	-	1	-	-	-	-	-	-	-	-	-	3	2
NA Gesundheits-, Veterinär- u. Sozialw.	1	-	-	1	-	-	-	-	-	-	-	-	-	3	2
85 Gesundheits-, Veterinär- u. Sozialw.	1	-	-	1	-	-	-	-	-	-	-	-	-	3	2
O Erbring.v.sonst.öffentl.u.pers.Dienstl.	7	4	2	1	-	-	-	-	-	-	-	-	-	7	4
OA Erbring.v.sonst.öffentl.u.pers.Dienstl.	7	4	2	1	-	-	-	-	-	-	-	-	-	7	4
91 Interessenvertretungen, Vereine	1	-	1	-	-	-	-	-	-	-	-	-	-	1	1
92 Kultur, Sport und Unterhaltung	5	4	1	-	-	-	-	-	-	-	-	-	-	4	1
93 Erbring. v. sonst. Dienstleistungen	1	-	-	1	-	-	-	-	-	-	-	-	-	2	2
70913 Gerlosberg															
zusammen	16	11	1	3	1	-	-	-	-	-	-	-	-	32	16
D Sachgütererzeugung	1	1	-	-	-	-	-	-	-	-	-	-	-	1	-
DD Be- u. Verarb. v. Holz (o.H.v.Möbeln)	1	1	-	-	-	-	-	-	-	-	-	-	-	1	-
20 Be- u. Verarb. v. Holz (o.H.v.Möbeln)	1	1	-	-	-	-	-	-	-	-	-	-	-	1	-
G Handel, Rep. v.Kfz u.Gebrauchsgütern	1	1	-	-	-	-	-	-	-	-	-	-	-	1	-
GA Handel, Rep. v.Kfz u.Gebrauchsgütern	1	1	-	-	-	-	-	-	-	-	-	-	-	1	-
52 EH (o.Kfz,o.Tankst.), Rep.v.Gebr.g.	1	1	-	-	-	-	-	-	-	-	-	-	-	1	-
H Beherbergungs- und Gaststättenw.	10	8	1	-	1	-	-	-	-	-	-	-	-	21	8
HA Beherbergungs- und Gaststättenw.	10	8	1	-	1	-	-	-	-	-	-	-	-	21	8
55 Beherbergungs- und Gaststättenw.	10	8	1	-	1	-	-	-	-	-	-	-	-	21	8
K Realitätenwesen, Unternehmensdienstl.	1	1	-	-	-	-	-	-	-	-	-	-	-	1	-
KA Realitätenwesen, Unternehmensdienstl.	1	1	-	-	-	-	-	-	-	-	-	-	-	1	-
70 Realitätenwesen	1	1	-	-	-	-	-	-	-	-	-	-	-	1	-

Tabelle A5: Arbeitsstätten und Beschäftigte nach Gemeinden und Abteilungen der ÖNACE 1995

ÖNACE 1995	Arbeitsstätten insgesamt	davon mit ... unselbständig Beschäftigten											Beschäftigte insgesamt	darunter unselbst. Beschäftigte	
		0	1	2 - 4	5 - 9	10 - 19	20 - 49	50 - 99	100 - 199	200 - 499	500 - 999	1000 und mehr			
L Öffentl. Verwaltung, Sozialversich.	1	-	-	1	-	-	-	-	-	-	-	-	-	3	3
LA Öffentl. Verwaltung, Sozialversich.	1	-	-	1	-	-	-	-	-	-	-	-	-	3	3
75 Öffentl. Verwaltung, Sozialversich.	1	-	-	1	-	-	-	-	-	-	-	-	-	3	3
M Unterrichtswesen	2	-	-	2	-	-	-	-	-	-	-	-	-	5	5
MA Unterrichtswesen	2	-	-	2	-	-	-	-	-	-	-	-	-	5	5
80 Unterrichtswesen	2	-	-	2	-	-	-	-	-	-	-	-	-	5	5
70914 Hainzenberg															
zusammen	21	7	4	9	1	-	-	-	-	-	-	-	-	61	37
D Sachgütererzeugung	3	1	-	2	-	-	-	-	-	-	-	-	-	9	5
DD Be- u. Verarb. v. Holz (o.H.v.Möbeln)	2	1	-	1	-	-	-	-	-	-	-	-	-	5	2
20 Be- u. Verarb. v. Holz (o.H.v.Möbeln)	2	1	-	1	-	-	-	-	-	-	-	-	-	5	2
DI H.u.Bearb.v.Glas,H.v.W.a.Stein.u.Erden	1	-	-	1	-	-	-	-	-	-	-	-	-	4	3
26 H.u.Bea.v.Glas,H.v.W.a.Stein.u.Erden	1	-	-	1	-	-	-	-	-	-	-	-	-	4	3
F Bauwesen	1	-	-	1	-	-	-	-	-	-	-	-	-	4	2
FA Bauwesen	1	-	-	1	-	-	-	-	-	-	-	-	-	4	2
45 Bauwesen	1	-	-	1	-	-	-	-	-	-	-	-	-	4	2
G Handel, Rep. v.Kfz u.Gebrauchsgütern	3	2	1	-	-	-	-	-	-	-	-	-	-	4	1
GA Handel, Rep. v.Kfz u.Gebrauchsgütern	3	2	1	-	-	-	-	-	-	-	-	-	-	4	1
52 EH (o.Kfz,o.Tankst.), Rep.v.Gebr.g.	3	2	1	-	-	-	-	-	-	-	-	-	-	4	1
H Beherbergungs- und Gaststättenw.	8	3	3	2	-	-	-	-	-	-	-	-	-	23	11
HA Beherbergungs- und Gaststättenw.	8	3	3	2	-	-	-	-	-	-	-	-	-	23	11
55 Beherbergungs- und Gaststättenw.	8	3	3	2	-	-	-	-	-	-	-	-	-	23	11
I Verkehr und Nachrichtenübermittlung	1	-	-	-	1	-	-	-	-	-	-	-	-	7	7
IA Verkehr und Nachrichtenübermittlung	1	-	-	-	1	-	-	-	-	-	-	-	-	7	7
60 Landverkehr,Transp. i. Rohrfernleit.	1	-	-	-	1	-	-	-	-	-	-	-	-	7	7
K Realitätenwesen, Unternehmensdienstl.	2	1	-	1	-	-	-	-	-	-	-	-	-	6	3
KA Realitätenwesen, Unternehmensdienstl.	2	1	-	1	-	-	-	-	-	-	-	-	-	6	3
74 Erbring.v.unternehmensbez.Dienstl.	2	1	-	1	-	-	-	-	-	-	-	-	-	6	3
L Öffentl. Verwaltung, Sozialversich.	1	-	-	1	-	-	-	-	-	-	-	-	-	3	3
LA Öffentl. Verwaltung, Sozialversich.	1	-	-	1	-	-	-	-	-	-	-	-	-	3	3
75 Öffentl. Verwaltung, Sozialversich.	1	-	-	1	-	-	-	-	-	-	-	-	-	3	3
M Unterrichtswesen	2	-	-	2	-	-	-	-	-	-	-	-	-	5	5
MA Unterrichtswesen	2	-	-	2	-	-	-	-	-	-	-	-	-	5	5
80 Unterrichtswesen	2	-	-	2	-	-	-	-	-	-	-	-	-	5	5
70915 Hart im Zillertal															
zusammen	30	10	7	6	5	2	-	-	-	-	-	-	-	115	83
D Sachgütererzeugung	4	2	-	2	-	-	-	-	-	-	-	-	-	9	5
DB H.v.Textilien, Textilwaren u. Bekleidung	1	-	-	1	-	-	-	-	-	-	-	-	-	3	2
17 H.v.Textilien u.Textilwaren (o. Bekl.)	1	-	-	1	-	-	-	-	-	-	-	-	-	3	2
DD Be- u. Verarb. v. Holz (o.H.v.Möbeln)	3	2	-	1	-	-	-	-	-	-	-	-	-	6	3
20 Be- u. Verarb. v. Holz (o.H.v.Möbeln)	3	2	-	1	-	-	-	-	-	-	-	-	-	6	3
F Bauwesen	4	1	1	-	2	-	-	-	-	-	-	-	-	19	15
FA Bauwesen	4	1	1	-	2	-	-	-	-	-	-	-	-	19	15
45 Bauwesen	4	1	1	-	2	-	-	-	-	-	-	-	-	19	15

Tabelle A5: Arbeitsstätten und Beschäftigte nach Gemeinden und Abteilungen der ÖNACE 1995

ÖNACE 1995	Arbeitsstätten insgesamt	davon mit ... unselbständig Beschäftigten										Beschäftigte insgesamt	darunter unselbst. Beschäftigte	
		0	1	2 - 4	5 - 9	10 - 19	20 - 49	50 - 99	100 - 199	200 - 499	500 - 999			1000 und mehr
G Handel, Rep. v.Kfz u.Gebrauchsgütern	1	1	-	-	-	-	-	-	-	-	-	-	1	-
GA Handel, Rep. v.Kfz u.Gebrauchsgütern	1	1	-	-	-	-	-	-	-	-	-	-	1	-
51 Handelsvermittlung u.GH (o.H.m.Kfz)	1	1	-	-	-	-	-	-	-	-	-	-	1	-
H Beherbergungs- und Gaststättenw.	9	2	3	2	1	1	-	-	-	-	-	-	40	24
HA Beherbergungs- und Gaststättenw.	9	2	3	2	1	1	-	-	-	-	-	-	40	24
55 Beherbergungs- und Gaststättenw.	9	2	3	2	1	1	-	-	-	-	-	-	40	24
I Verkehr und Nachrichtenübermittlung	1	-	1	-	-	-	-	-	-	-	-	-	2	1
IA Verkehr und Nachrichtenübermittlung	1	-	1	-	-	-	-	-	-	-	-	-	2	1
60 Landverkehr,Transp. i. Rohrfernleit.	1	-	1	-	-	-	-	-	-	-	-	-	2	1
J Kredit- und Versicherungswesen	1	-	-	-	-	1	-	-	-	-	-	-	14	14
JA Kredit- und Versicherungswesen	1	-	-	-	-	1	-	-	-	-	-	-	14	14
65 Kreditwesen	1	-	-	-	-	1	-	-	-	-	-	-	14	14
K Realitätenwesen, Unternehmensdienstl.	3	2	-	1	-	-	-	-	-	-	-	-	6	3
KA Realitätenwesen, Unternehmensdienstl.	3	2	-	1	-	-	-	-	-	-	-	-	6	3
72 Datenverarbeitung u. Datenbanken	1	1	-	-	-	-	-	-	-	-	-	-	1	-
74 Erbring.v.unternehmensbez.Dienstl.	2	1	-	1	-	-	-	-	-	-	-	-	5	3
L Öffentl. Verwaltung, Sozialversich.	1	-	-	-	1	-	-	-	-	-	-	-	9	9
LA Öffentl. Verwaltung, Sozialversich.	1	-	-	-	1	-	-	-	-	-	-	-	9	9
75 Öffentl. Verwaltung, Sozialversich.	1	-	-	-	1	-	-	-	-	-	-	-	9	9
M Unterrichtswesen	3	-	1	1	1	-	-	-	-	-	-	-	11	11
MA Unterrichtswesen	3	-	1	1	1	-	-	-	-	-	-	-	11	11
80 Unterrichtswesen	3	-	1	1	1	-	-	-	-	-	-	-	11	11
O Erbring.v.sonst.öffentl.u.pers.Dienstl.	3	2	1	-	-	-	-	-	-	-	-	-	4	1
OA Erbring.v.sonst.öffentl.u.pers.Dienstl.	3	2	1	-	-	-	-	-	-	-	-	-	4	1
91 Interessenvertretungen, Vereine	1	-	1	-	-	-	-	-	-	-	-	-	1	1
92 Kultur, Sport und Unterhaltung	2	2	-	-	-	-	-	-	-	-	-	-	3	-
70916 Hippach														
zusammen	53	23	7	10	10	3	-	-	-	-	-	-	195	137
D Sachgütererzeugung	6	-	-	1	4	1	-	-	-	-	-	-	44	39
DA H.v.Nahrungsm.u.Getränken,Tabakverarb.	2	-	-	1	1	-	-	-	-	-	-	-	11	9
15 H.v.Nahr.- u.Genussm.; Getränken	2	-	-	1	1	-	-	-	-	-	-	-	11	9
DJ Metallerz.u.-bearbeitung, H.v.Metallerz.	1	-	-	-	1	-	-	-	-	-	-	-	7	6
28 H.v.Metallerzeugnissen	1	-	-	-	1	-	-	-	-	-	-	-	7	6
DK Maschinenbau	2	-	-	-	2	-	-	-	-	-	-	-	15	13
29 Maschinenbau	2	-	-	-	2	-	-	-	-	-	-	-	15	13
DN H.v.sonst. Erzeugnissen,Rückgewinnung	1	-	-	-	-	1	-	-	-	-	-	-	11	11
36 H.v.sonstigen Erzeugnissen	1	-	-	-	-	1	-	-	-	-	-	-	11	11
F Bauwesen	2	1	-	-	1	-	-	-	-	-	-	-	9	7
FA Bauwesen	2	1	-	-	1	-	-	-	-	-	-	-	9	7
45 Bauwesen	2	1	-	-	1	-	-	-	-	-	-	-	9	7
G Handel, Rep. v.Kfz u.Gebrauchsgütern	10	6	1	2	1	-	-	-	-	-	-	-	23	14
GA Handel, Rep. v.Kfz u.Gebrauchsgütern	10	6	1	2	1	-	-	-	-	-	-	-	23	14
51 Handelsvermittlung u.GH (o.H.m.Kfz)	2	-	1	1	-	-	-	-	-	-	-	-	5	3
52 EH (o.Kfz,o.Tankst.), Rep.v.Gebr.g.	8	6	-	1	1	-	-	-	-	-	-	-	18	11
H Beherbergungs- und Gaststättenw.	32	14	6	6	4	2	-	-	-	-	-	-	114	74
HA Beherbergungs- und Gaststättenw.	32	14	6	6	4	2	-	-	-	-	-	-	114	74
55 Beherbergungs- und Gaststättenw.	32	14	6	6	4	2	-	-	-	-	-	-	114	74

Tabelle A5: Arbeitsstätten und Beschäftigte nach Gemeinden und Abteilungen der ÖNACE 1995

ÖNACE 1995	Arbeitsstätten insgesamt	davon mit ... unselbständig Beschäftigten										Beschäftigte insgesamt	darunter unselbst. Beschäftigte		
		0	1	2 - 4	5 - 9	10 - 19	20 - 49	50 - 99	100 - 199	200 - 499	500 - 999			1000 und mehr	
I Verkehr und Nachrichtenübermittlung	1	1	-	-	-	-	-	-	-	-	-	-	-	1	-
IA Verkehr und Nachrichtenübermittlung	1	1	-	-	-	-	-	-	-	-	-	-	-	1	-
60 Landverkehr, Transp. i. Rohrfernleit.	1	1	-	-	-	-	-	-	-	-	-	-	-	1	-
K Realitätenwesen, Unternehmensdienstl.	1	1	-	-	-	-	-	-	-	-	-	-	-	1	-
KA Realitätenwesen, Unternehmensdienstl.	1	1	-	-	-	-	-	-	-	-	-	-	-	1	-
72 Datenverarbeitung u. Datenbanken	1	1	-	-	-	-	-	-	-	-	-	-	-	1	-
M Unterrichtswesen	1	-	-	1	-	-	-	-	-	-	-	-	-	3	3
MA Unterrichtswesen	1	-	-	1	-	-	-	-	-	-	-	-	-	3	3
80 Unterrichtswesen	1	-	-	1	-	-	-	-	-	-	-	-	-	3	3
70917 Jenbach															
zusammen	310	79	55	89	38	23	18	4	3	-	1	-	3178	2929	
C Bergbau; Gewinn.v.Steinen u.Erden	1	-	-	-	-	1	-	-	-	-	-	-	15	15	
CB Erzbergb., Gewinnung v.Steinen u.Erden	1	-	-	-	-	1	-	-	-	-	-	-	15	15	
14 Gew.v.Steinen u.Erden; sonst.Bergb.	1	-	-	-	-	1	-	-	-	-	-	-	15	15	
D Sachgüterzeugung	31	2	3	8	4	6	5	-	2	-	1	-	1507	1484	
DA H.v.Nahrungsm.u.Getränken, Tabakverarb.	3	-	-	1	1	-	1	-	-	-	-	-	37	34	
15 H.v.Nahr.- u.Genussm.; Getränken	3	-	-	1	1	-	1	-	-	-	-	-	37	34	
DB H.v.Textilien, Textilwaren u. Bekleidung	2	1	-	-	-	1	-	-	-	-	-	-	19	18	
18 H.v.Bekleidung	2	1	-	-	-	1	-	-	-	-	-	-	19	18	
DD Be- u. Verarb. v. Holz (o.H.v.Möbeln)	3	-	-	-	-	1	1	-	1	-	-	-	205	204	
20 Be- u. Verarb. v. Holz (o.H.v.Möbeln)	3	-	-	-	-	1	1	-	1	-	-	-	205	204	
DE H.u.Verarb.v.Papier u.Pappe, Verlagsw.	2	1	-	1	-	-	-	-	-	-	-	-	6	4	
22 Verlagsw., Druckerei, Vervielfältig.	2	1	-	1	-	-	-	-	-	-	-	-	6	4	
DG H.v.Chemikalien u. chem. Erzeugn.	1	-	1	-	-	-	-	-	-	-	-	-	2	1	
24 H.v.Chemikalien u. chem. Erzeugn.	1	-	1	-	-	-	-	-	-	-	-	-	2	1	
DH H.v.Gummi- und Kunststoffwaren	1	-	-	-	-	-	1	-	-	-	-	-	28	26	
25 H.v.Gummi- und Kunststoffwaren	1	-	-	-	-	-	1	-	-	-	-	-	28	26	
DI H.u.Bearb.v.Glas, H.v.W.a.Stein.u.Erden	4	-	1	1	-	1	1	-	-	-	-	-	37	35	
26 H.u.Bea.v.Glas, H.v.W.a.Stein.u.Erden	4	-	1	1	-	1	1	-	-	-	-	-	37	35	
DJ Metallerz.u.-bearbeitung, H.v.Metallerz.	6	-	-	3	2	-	1	-	-	-	-	-	48	44	
28 H.v.Metallerzeugnissen	6	-	-	3	2	-	1	-	-	-	-	-	48	44	
DK Maschinenbau	1	-	-	-	-	1	-	-	-	-	-	-	14	12	
29 Maschinenbau	1	-	-	-	-	1	-	-	-	-	-	-	14	12	
DL H.v.Büromasch., Datenverarb.ger.	4	-	1	-	-	1	-	-	1	-	1	-	1087	1085	
31 H.v.Ger.d.Elektrizitätserz., -verteilt.	3	-	1	-	-	-	-	-	1	-	1	-	1076	1075	
33 Medizin-, Mess- u. Regel. tech., Optik	1	-	-	-	-	1	-	-	-	-	-	-	11	10	
DM Fahrzeugbau	2	-	-	1	-	1	-	-	-	-	-	-	15	14	
34 H.v.Kraftwagen und Kraftw.teilen	1	-	-	1	-	-	-	-	-	-	-	-	3	2	
35 Sonstiger Fahrzeugbau	1	-	-	-	-	1	-	-	-	-	-	-	12	12	
DN H.v.sonst. Erzeugnissen, Rückgewinnung	2	-	-	1	1	-	-	-	-	-	-	-	9	7	
36 H.v.sonstigen Erzeugnissen	2	-	-	1	1	-	-	-	-	-	-	-	9	7	
E Energie- und Wasserversorgung	4	-	-	-	3	-	-	1	-	-	-	-	70	68	
EA Energie- und Wasserversorgung	4	-	-	-	3	-	-	1	-	-	-	-	70	68	
40 Energieversorgung	4	-	-	-	3	-	-	1	-	-	-	-	70	68	
F Bauwesen	20	2	3	3	6	4	2	-	-	-	-	-	180	160	
FA Bauwesen	20	2	3	3	6	4	2	-	-	-	-	-	180	160	
45 Bauwesen	20	2	3	3	6	4	2	-	-	-	-	-	180	160	

Tabelle A5: Arbeitsstätten und Beschäftigte nach Gemeinden und Abteilungen der ÖNACE 1995

ÖNACE 1995	Arbeitsstätten insgesamt	davon mit ... unselbständig Beschäftigten											Beschäftigte insgesamt	darunter unselbst. Beschäftigte
		0	1	2 - 4	5 - 9	10 - 19	20 - 49	50 - 99	100 - 199	200 - 499	500 - 999	1000 und mehr		
G Handel, Rep. v.Kfz u.Gebrauchsgütern	85	24	15	33	7	3	3	-	-	-	-	-	335	262
GA Handel, Rep. v.Kfz u.Gebrauchsgütern	85	24	15	33	7	3	3	-	-	-	-	-	335	262
50 Kfz-Handel, Rep. v.Kfz, Tankstellen	5	-	1	2	2	-	-	-	-	-	-	-	22	18
51 Handelsvermittlung u.GH (o.H.m.Kfz)	15	5	4	4	-	1	1	-	-	-	-	-	74	59
52 EH (o.Kfz,o.Tankst.), Rep.v.Gebr.g.	65	19	10	27	5	2	2	-	-	-	-	-	239	185
H Beherbergungs- und Gaststättenw.	28	7	12	3	5	1	-	-	-	-	-	-	91	61
HA Beherbergungs- und Gaststättenw.	28	7	12	3	5	1	-	-	-	-	-	-	91	61
55 Beherbergungs- und Gaststättenw.	28	7	12	3	5	1	-	-	-	-	-	-	91	61
I Verkehr und Nachrichtenübermittlung	14	3	2	5	1	-	2	-	1	-	-	-	223	216
IA Verkehr und Nachrichtenübermittlung	14	3	2	5	1	-	2	-	1	-	-	-	223	216
60 Landverkehr,Transp. i. Rohrfernleit.	9	3	1	3	-	-	1	-	1	-	-	-	182	177
63 Hilfs-u.Nebentät.f.d.Verk., Reisebür.	4	-	1	2	1	-	-	-	-	-	-	-	14	12
64 Nachrichtenübermittlung	1	-	-	-	-	-	1	-	-	-	-	-	27	27
J Kredit- und Versicherungswesen	9	4	2	-	1	1	1	-	-	-	-	-	49	43
JA Kredit- und Versicherungswesen	9	4	2	-	1	1	1	-	-	-	-	-	49	43
65 Kreditwesen	3	-	-	-	1	1	1	-	-	-	-	-	41	41
67 M.d.Kredit-u.Vers.w.verbund.Tätigk.	6	4	2	-	-	-	-	-	-	-	-	-	8	2
K Realitätenwesen, Unternehmensdienstl.	50	23	12	10	3	-	1	1	-	-	-	-	208	167
KA Realitätenwesen, Unternehmensdienstl.	50	23	12	10	3	-	1	1	-	-	-	-	208	167
70 Realitätenwesen	4	-	2	2	-	-	-	-	-	-	-	-	8	7
71 Vermiet.bewegl.Sachen o.Bed.pers.	2	1	1	-	-	-	-	-	-	-	-	-	2	1
72 Datenverarbeitung u. Datenbanken	5	1	2	1	1	-	-	-	-	-	-	-	13	10
74 Erbring.v.unternehmensbez.Dienstl.	39	21	7	7	2	-	1	1	-	-	-	-	185	149
L Öffentl. Verwaltung, Sozialversich.	4	-	-	1	-	2	1	-	-	-	-	-	56	56
LA Öffentl. Verwaltung, Sozialversich.	4	-	-	1	-	2	1	-	-	-	-	-	56	56
75 Öffentl. Verwaltung, Sozialversich.	4	-	-	1	-	2	1	-	-	-	-	-	56	56
M Unterrichtswesen	14	-	1	2	3	4	3	1	-	-	-	-	233	231
MA Unterrichtswesen	14	-	1	2	3	4	3	1	-	-	-	-	233	231
80 Unterrichtswesen	14	-	1	2	3	4	3	1	-	-	-	-	233	231
N Gesundheits-, Veterinär- u. Sozialw.	26	3	4	16	1	1	-	1	-	-	-	-	145	122
NA Gesundheits-, Veterinär- u. Sozialw.	26	3	4	16	1	1	-	1	-	-	-	-	145	122
85 Gesundheits-, Veterinär- u. Sozialw.	26	3	4	16	1	1	-	1	-	-	-	-	145	122
O Erbring.v.sonst.öffentl.u.pers.Dienstl.	24	11	1	8	4	-	-	-	-	-	-	-	66	44
OA Erbring.v.sonst.öffentl.u.pers.Dienstl.	24	11	1	8	4	-	-	-	-	-	-	-	66	44
91 Interessenvertretungen, Vereine	2	-	-	2	-	-	-	-	-	-	-	-	5	5
92 Kultur, Sport und Unterhaltung	4	2	-	2	-	-	-	-	-	-	-	-	9	6
93 Erbring. v. sonst. Dienstleistungen	18	9	1	4	4	-	-	-	-	-	-	-	52	33
70918 Kaltenbach														
zusammen	92	31	13	17	17	8	4	1	1	-	-	-	659	584
D Sachgütererzeugung	10	4	1	1	1	2	-	-	1	-	-	-	179	168
DA H.v.Nahrungsm.u.Getränken,Tabakverarb.	1	-	-	-	-	1	-	-	-	-	-	-	13	12
15 H.v.Nahr.- u.Genussm.; Getränken	1	-	-	-	-	1	-	-	-	-	-	-	13	12
DD Be- u. Verarb. v. Holz (o.H.v.Möbeln)	2	2	-	-	-	-	-	-	-	-	-	-	2	-
20 Be- u. Verarb. v. Holz (o.H.v.Möbeln)	2	2	-	-	-	-	-	-	-	-	-	-	2	-
DI H.u.Bearb.v.Glas,H.v.W.a.Stein.u.Erden	1	-	-	-	1	-	-	-	-	-	-	-	7	5
26 H.u.Bea.v.Glas,H.v.W.a.Stein.u.Erden	1	-	-	-	1	-	-	-	-	-	-	-	7	5
DJ Metallerrz.u.-bearbeitung, H.v.Metallerrz.	2	1	1	-	-	-	-	-	-	-	-	-	2	1
28 H.v.Metallerrzeugnissen	2	1	1	-	-	-	-	-	-	-	-	-	2	1
DL H.v.Büromasch., Datenverarb.ger.	1	-	-	1	-	-	-	-	-	-	-	-	3	2
33 Medizin-,Mess-u.Regel.tech., Optik	1	-	-	1	-	-	-	-	-	-	-	-	3	2

Tabelle A5: Arbeitsstätten und Beschäftigte nach Gemeinden und Abteilungen der ÖNACE 1995

ÖNACE 1995	Arbeitsstätten insgesamt	davon mit ... unselbständig Beschäftigten										Beschäftigte insgesamt	darunter unselbst. Beschäftigte	
		0	1	2 - 4	5 - 9	10 - 19	20 - 49	50 - 99	100 - 199	200 - 499	500 - 999			1000 und mehr
DM Fahrzeugbau	1	-	-	-	-	-	-	-	1	-	-	-	135	135
34 H.v.Kraftwagen und Kraftw.teilen	1	-	-	-	-	-	-	-	1	-	-	-	135	135
DN H.v.sonst. Erzeugnissen,Rückgewinnung	2	1	-	-	-	1	-	-	-	-	-	-	17	13
36 H.v.sonstigen Erzeugnissen	2	1	-	-	-	1	-	-	-	-	-	-	17	13
F Bauwesen	4	2	-	-	-	1	-	1	-	-	-	-	77	74
FA Bauwesen	4	2	-	-	-	1	-	1	-	-	-	-	77	74
45 Bauwesen	4	2	-	-	-	1	-	1	-	-	-	-	77	74
G Handel, Rep. v.Kfz u.Gebrauchsgütern	18	3	3	6	2	1	3	-	-	-	-	-	153	138
GA Handel, Rep. v.Kfz u.Gebrauchsgütern	18	3	3	6	2	1	3	-	-	-	-	-	153	138
50 Kfz-Handel, Rep. v.Kfz, Tankstellen	3	-	-	1	1	1	-	-	-	-	-	-	29	26
51 Handelsvermittlung u.GH (o.H.m.Kfz)	5	1	1	1	-	-	2	-	-	-	-	-	77	72
52 EH (o.Kfz,o.Tankst.), Rep.v.Gebr.g.	10	2	2	4	1	-	1	-	-	-	-	-	47	40
H Beherbergungs- und Gaststättenw.	30	13	5	7	4	1	-	-	-	-	-	-	92	60
HA Beherbergungs- und Gaststättenw.	30	13	5	7	4	1	-	-	-	-	-	-	92	60
55 Beherbergungs- und Gaststättenw.	30	13	5	7	4	1	-	-	-	-	-	-	92	60
I Verkehr und Nachrichtenübermittlung	11	5	1	-	3	1	1	-	-	-	-	-	72	67
IA Verkehr und Nachrichtenübermittlung	11	5	1	-	3	1	1	-	-	-	-	-	72	67
60 Landverkehr,Transp. i. Rohrfernleit.	7	4	1	-	1	-	1	-	-	-	-	-	43	38
63 Hilfs-u.Nebentät.f.d.Verk., Reisebür.	2	-	-	-	2	-	-	-	-	-	-	-	12	12
64 Nachrichtenübermittlung	2	1	-	-	-	1	-	-	-	-	-	-	17	17
J Kredit- und Versicherungswesen	3	1	-	-	2	-	-	-	-	-	-	-	17	16
JA Kredit- und Versicherungswesen	3	1	-	-	2	-	-	-	-	-	-	-	17	16
65 Kreditwesen	2	-	-	-	2	-	-	-	-	-	-	-	16	16
67 M.d.Kredit-u.Vers.w.verbund.Tätigk.	1	1	-	-	-	-	-	-	-	-	-	-	1	-
K Realitätenwesen, Unternehmensdienstl.	6	1	1	2	2	-	-	-	-	-	-	-	21	17
KA Realitätenwesen, Unternehmensdienstl.	6	1	1	2	2	-	-	-	-	-	-	-	21	17
70 Realitätenwesen	2	-	-	1	1	-	-	-	-	-	-	-	8	7
74 Erbring.v.unternehmensbez.Dienstl.	4	1	1	1	1	-	-	-	-	-	-	-	13	10
L Öffentl. Verwaltung, Sozialversich.	3	-	-	1	-	2	-	-	-	-	-	-	24	24
LA Öffentl. Verwaltung, Sozialversich.	3	-	-	1	-	2	-	-	-	-	-	-	24	24
75 Öffentl. Verwaltung, Sozialversich.	3	-	-	1	-	2	-	-	-	-	-	-	24	24
M Unterrichtswesen	1	-	-	-	1	-	-	-	-	-	-	-	6	6
MA Unterrichtswesen	1	-	-	-	1	-	-	-	-	-	-	-	6	6
80 Unterrichtswesen	1	-	-	-	1	-	-	-	-	-	-	-	6	6
N Gesundheits-, Veterinär- u. Sozialw.	2	1	-	-	1	-	-	-	-	-	-	-	6	5
NA Gesundheits-, Veterinär- u. Sozialw.	2	1	-	-	1	-	-	-	-	-	-	-	6	5
85 Gesundheits-, Veterinär- u. Sozialw.	2	1	-	-	1	-	-	-	-	-	-	-	6	5
O Erbring.v.sonst.öffentl.u.pers.Dienstl.	4	1	2	-	1	-	-	-	-	-	-	-	12	9
OA Erbring.v.sonst.öffentl.u.pers.Dienstl.	4	1	2	-	1	-	-	-	-	-	-	-	12	9
92 Kultur, Sport und Unterhaltung	3	1	2	-	-	-	-	-	-	-	-	-	4	2
93 Erbring. v. sonst. Dienstleistungen	1	-	-	-	1	-	-	-	-	-	-	-	8	7
70920 Mayrhofen														
zusammen	443	123	81	123	57	33	22	4	-	-	-	-	2492	2092
D Sachgütererzeugung	28	8	2	4	3	5	6	-	-	-	-	-	289	259
DA H.v.Nahrungsm.u.Getränken,Tabakverarb.	9	-	-	2	1	3	3	-	-	-	-	-	157	146
15 H.v.Nahr.- u.Genussm.; Getränken	9	-	-	2	1	3	3	-	-	-	-	-	157	146
DD Be- u. Verarb. v. Holz (o.H.v.Möbeln)	8	5	1	-	1	-	1	-	-	-	-	-	36	29
20 Be- u. Verarb. v. Holz (o.H.v.Möbeln)	8	5	1	-	1	-	1	-	-	-	-	-	36	29

Tabelle A5: Arbeitsstätten und Beschäftigte nach Gemeinden und Abteilungen der ÖNACE 1995

ÖNACE 1995	Arbeitsstätten insgesamt	davon mit ... unselbständig Beschäftigten											Beschäftigte insgesamt	darunter unselbst. Beschäftigte
		0	1	2 - 4	5 - 9	10 - 19	20 - 49	50 - 99	100 - 199	200 - 499	500 - 999	1000 und mehr		
DE H.u.Verarb.v.Papier u.Pappe, Verlagsw.	4	1	1	1	-	1	-	-	-	-	-	-	17	13
22 Verlagsw., Druckerei, Vervielfältig.	4	1	1	1	-	1	-	-	-	-	-	-	17	13
DJ Metallz.u.-bearbeitung, H.v.Metallz.	3	-	-	1	-	1	1	-	-	-	-	-	41	36
28 H.v.Metallerzeugnissen	3	-	-	1	-	1	1	-	-	-	-	-	41	36
DK Maschinenbau	2	1	-	-	1	-	-	-	-	-	-	-	7	5
29 Maschinenbau	2	1	-	-	1	-	-	-	-	-	-	-	7	5
DN H.v.sonst. Erzeugnissen, Rückgewinnung	2	1	-	-	-	-	1	-	-	-	-	-	31	30
36 H.v.sonstigen Erzeugnissen	2	1	-	-	-	-	1	-	-	-	-	-	31	30
E Energie- und Wasserversorgung	3	-	-	1	-	-	2	-	-	-	-	-	64	64
EA Energie- und Wasserversorgung	3	-	-	1	-	-	2	-	-	-	-	-	64	64
40 Energieversorgung	3	-	-	1	-	-	2	-	-	-	-	-	64	64
F Bauwesen	16	2	1	4	6	1	2	-	-	-	-	-	145	130
FA Bauwesen	16	2	1	4	6	1	2	-	-	-	-	-	145	130
45 Bauwesen	16	2	1	4	6	1	2	-	-	-	-	-	145	130
G Handel, Rep. v.Kfz u.Gebrauchsgütern	94	15	17	41	11	9	1	-	-	-	-	-	439	368
GA Handel, Rep. v.Kfz u.Gebrauchsgütern	94	15	17	41	11	9	1	-	-	-	-	-	439	368
50 Kfz-Handel, Rep. v.Kfz, Tankstellen	5	-	-	3	-	2	-	-	-	-	-	-	41	35
51 Handelsvermittlung u.GH (o.H.m.Kfz)	5	1	1	1	1	1	-	-	-	-	-	-	24	19
52 EH (o.Kfz,o.Tankst.), Rep.v.Gebr.g.	84	14	16	37	10	6	1	-	-	-	-	-	374	314
H Beherbergungs- und Gaststättenw.	191	72	39	49	16	8	4	3	-	-	-	-	893	682
HA Beherbergungs- und Gaststättenw.	191	72	39	49	16	8	4	3	-	-	-	-	893	682
55 Beherbergungs- und Gaststättenw.	191	72	39	49	16	8	4	3	-	-	-	-	893	682
I Verkehr und Nachrichtenübermittlung	25	4	3	4	7	2	4	1	-	-	-	-	245	239
IA Verkehr und Nachrichtenübermittlung	25	4	3	4	7	2	4	1	-	-	-	-	245	239
60 Landverkehr, Transp. i. Rohrfernleit.	12	2	2	1	3	2	1	1	-	-	-	-	139	134
63 Hilfs- u. Nebentät. f.d. Verk., Reisebür.	10	2	-	2	4	-	2	-	-	-	-	-	76	75
64 Nachrichtenübermittlung	3	-	1	1	-	-	1	-	-	-	-	-	30	30
J Kredit- und Versicherungswesen	10	-	3	1	3	3	-	-	-	-	-	-	71	67
JA Kredit- und Versicherungswesen	10	-	3	1	3	3	-	-	-	-	-	-	71	67
65 Kreditwesen	6	-	-	-	3	3	-	-	-	-	-	-	62	62
66 Versicherungswesen	1	-	-	1	-	-	-	-	-	-	-	-	2	2
67 M.d.Kredit-u.Vers.w.verbund.Tätigk.	3	-	3	-	-	-	-	-	-	-	-	-	7	3
K Realitätenwesen, Unternehmensdienstl.	29	11	6	7	3	2	-	-	-	-	-	-	104	76
KA Realitätenwesen, Unternehmensdienstl.	29	11	6	7	3	2	-	-	-	-	-	-	104	76
70 Realitätenwesen	2	2	-	-	-	-	-	-	-	-	-	-	-	-
71 Vermiet.bewegl.Sachen o.Bed.pers.	3	1	2	-	-	-	-	-	-	-	-	-	4	2
72 Datenverarbeitung u. Datenbanken	4	3	1	-	-	-	-	-	-	-	-	-	8	1
74 Erbring.v.unternehmensbez.Dienstl.	20	5	3	7	3	2	-	-	-	-	-	-	92	73
L Öffentl. Verwaltung, Sozialversich.	2	-	-	-	-	-	2	-	-	-	-	-	42	42
LA Öffentl. Verwaltung, Sozialversich.	2	-	-	-	-	-	2	-	-	-	-	-	42	42
75 Öffentl. Verwaltung, Sozialversich.	2	-	-	-	-	-	2	-	-	-	-	-	42	42
M Unterrichtswesen	5	-	-	1	2	1	1	-	-	-	-	-	66	66
MA Unterrichtswesen	5	-	-	1	2	1	1	-	-	-	-	-	66	66
80 Unterrichtswesen	5	-	-	1	2	1	1	-	-	-	-	-	66	66
N Gesundheits-, Veterinär- u. Sozialw.	12	2	3	3	4	-	-	-	-	-	-	-	50	39
NA Gesundheits-, Veterinär- u. Sozialw.	12	2	3	3	4	-	-	-	-	-	-	-	50	39
85 Gesundheits-, Veterinär- u. Sozialw.	12	2	3	3	4	-	-	-	-	-	-	-	50	39
O Erbring.v.sonst.öffentl.u.pers.Dienstl.	28	9	7	8	2	2	-	-	-	-	-	-	84	60
OA Erbring.v.sonst.öffentl.u.pers.Dienstl.	28	9	7	8	2	2	-	-	-	-	-	-	84	60
90 Abwasser- u.Abfallbes.u.s.Entsorg.	1	-	1	-	-	-	-	-	-	-	-	-	1	1

Tabelle A5: Arbeitsstätten und Beschäftigte nach Gemeinden und Abteilungen der ÖNACE 1995

ÖNACE 1995	Arbeitsstätten insgesamt	davon mit ... unselbständig Beschäftigten											Beschäftigte insgesamt	darunter unselbst. Beschäftigte
		0	1	2 - 4	5 - 9	10 - 19	20 - 49	50 - 99	100 - 199	200 - 499	500 - 999	1000 und mehr		
91 Interessenvertretungen, Vereine	2	-	2	-	-	-	-	-	-	-	-	-	2	2
92 Kultur, Sport und Unterhaltung	13	7	4	1	-	1	-	-	-	-	-	-	30	17
93 Erbring. v. sonst. Dienstleistungen	12	2	-	7	2	1	-	-	-	-	-	-	51	40
70921 Pill														
zusammen	55	20	11	13	5	2	3	-	-	1	-	-	457	408
D Sachgütererzeugung	3	-	2	1	-	-	-	-	-	-	-	-	6	4
DC Ledererz. u. -verarbeitung, H.v.Schuhen	1	-	1	-	-	-	-	-	-	-	-	-	2	1
19 Ledererzeugung und -verarbeitung	1	-	1	-	-	-	-	-	-	-	-	-	2	1
DI H.u.Bearb.v.Glas,H.v.W.a.Stein.u.Erden	1	-	-	1	-	-	-	-	-	-	-	-	2	2
26 H.u.Bea.v.Glas,H.v.W.a.Stein.u.Erden	1	-	-	1	-	-	-	-	-	-	-	-	2	2
DN H.v.sonst. Erzeugnissen,Rückgewinnung	1	-	1	-	-	-	-	-	-	-	-	-	2	1
36 H.v.sonstigen Erzeugnissen	1	-	1	-	-	-	-	-	-	-	-	-	2	1
E Energie- und Wasserversorgung	2	2	-	-	-	-	-	-	-	-	-	-	1	-
EA Energie- und Wasserversorgung	2	2	-	-	-	-	-	-	-	-	-	-	1	-
40 Energieversorgung	2	2	-	-	-	-	-	-	-	-	-	-	1	-
F Bauwesen	4	1	1	1	-	-	1	-	-	-	-	-	30	26
FA Bauwesen	4	1	1	1	-	-	1	-	-	-	-	-	30	26
45 Bauwesen	4	1	1	1	-	-	1	-	-	-	-	-	30	26
G Handel, Rep. v.Kfz u.Gebrauchsgütern	14	7	2	2	-	1	1	-	-	1	-	-	286	271
GA Handel, Rep. v.Kfz u.Gebrauchsgütern	14	7	2	2	-	1	1	-	-	1	-	-	286	271
51 Handelsvermittlung u.GH (o.H.m.Kfz)	8	3	1	1	-	1	1	-	-	1	-	-	274	268
52 EH (o.Kfz,o.Tankst.), Rep.v.Gebr.g.	6	4	1	1	-	-	-	-	-	-	-	-	12	3
H Beherbergungs- und Gaststättenw.	11	2	2	4	3	-	-	-	-	-	-	-	44	31
HA Beherbergungs- und Gaststättenw.	11	2	2	4	3	-	-	-	-	-	-	-	44	31
55 Beherbergungs- und Gaststättenw.	11	2	2	4	3	-	-	-	-	-	-	-	44	31
I Verkehr und Nachrichtenübermittlung	5	1	2	2	-	-	-	-	-	-	-	-	11	6
IA Verkehr und Nachrichtenübermittlung	5	1	2	2	-	-	-	-	-	-	-	-	11	6
60 Landverkehr,Transp. i. Rohrfernleit.	4	-	2	2	-	-	-	-	-	-	-	-	10	6
63 Hilfs-u.Nebentät.f.d.Verk., Reisebür.	1	1	-	-	-	-	-	-	-	-	-	-	1	-
K Realitätenwesen, Unternehmensdienstl.	5	3	1	-	-	-	1	-	-	-	-	-	46	41
KA Realitätenwesen, Unternehmensdienstl.	5	3	1	-	-	-	1	-	-	-	-	-	46	41
71 Vermiet.bewegl.Sachen o.Bed.pers.	1	1	-	-	-	-	-	-	-	-	-	-	2	-
74 Erbring.v.unternehmensbez.Dienstl.	4	2	1	-	-	-	1	-	-	-	-	-	44	41
L Öffentl. Verwaltung, Sozialversich.	2	-	-	-	2	-	-	-	-	-	-	-	10	10
LA Öffentl. Verwaltung, Sozialversich.	2	-	-	-	2	-	-	-	-	-	-	-	10	10
75 Öffentl. Verwaltung, Sozialversich.	2	-	-	-	2	-	-	-	-	-	-	-	10	10
M Unterrichtswesen	4	-	1	3	-	-	-	-	-	-	-	-	9	9
MA Unterrichtswesen	4	-	1	3	-	-	-	-	-	-	-	-	9	9
80 Unterrichtswesen	4	-	1	3	-	-	-	-	-	-	-	-	9	9
N Gesundheits-, Veterinär- u. Sozialw.	2	2	-	-	-	-	-	-	-	-	-	-	2	-
NA Gesundheits-, Veterinär- u. Sozialw.	2	2	-	-	-	-	-	-	-	-	-	-	2	-
85 Gesundheits-, Veterinär- u. Sozialw.	2	2	-	-	-	-	-	-	-	-	-	-	2	-
O Erbring.v.sonst.öffentl.u.pers.Dienstl.	3	2	-	-	-	1	-	-	-	-	-	-	12	10
OA Erbring.v.sonst.öffentl.u.pers.Dienstl.	3	2	-	-	-	1	-	-	-	-	-	-	12	10
90 Abwasser- u.Abfallbes.u.s.Entsorg.	1	-	-	-	-	1	-	-	-	-	-	-	11	10
92 Kultur, Sport und Unterhaltung	2	2	-	-	-	-	-	-	-	-	-	-	1	-

Tabelle A5: Arbeitsstätten und Beschäftigte nach Gemeinden und Abteilungen der ÖNACE 1995

ÖNACE 1995	Arbeitsstätten insgesamt	davon mit ... unselbständig Beschäftigten										Beschäftigte insgesamt	darunter unselbst. Beschäftigte	
		0	1	2 - 4	5 - 9	10 - 19	20 - 49	50 - 99	100 - 199	200 - 499	500 - 999			1000 und mehr
70922 Ramsau im Zillertal														
zusammen	83	19	10	24	17	9	2	1	-	1	-	-	697	625
D Sachgütererzeugung	5	1	1	1	-	1	-	-	-	1	-	-	243	239
DA H.v.Nahrungsm.u.Getränken,Tabakverarb.	2	-	1	-	-	1	-	-	-	-	-	-	19	18
15 H.v.Nahr.- u.Genussm.; Getränken	2	-	1	-	-	1	-	-	-	-	-	-	19	18
DD Be- u. Verarb. v. Holz (o.H.v.Möbeln)	1	-	-	1	-	-	-	-	-	-	-	-	4	2
20 Be- u. Verarb. v. Holz (o.H.v.Möbeln)	1	-	-	1	-	-	-	-	-	-	-	-	4	2
DM Fahrzeugbau	1	-	-	-	-	-	-	-	-	1	-	-	219	219
34 H.v.Kraftwagen und Kraftw.teilen	1	-	-	-	-	-	-	-	-	1	-	-	219	219
DN H.v.sonst. Erzeugnissen,Rückgewinnung	1	1	-	-	-	-	-	-	-	-	-	-	1	-
36 H.v.sonstigen Erzeugnissen	1	1	-	-	-	-	-	-	-	-	-	-	1	-
F Bauwesen	10	1	-	3	3	2	-	1	-	-	-	-	115	106
FA Bauwesen	10	1	-	3	3	2	-	1	-	-	-	-	115	106
45 Bauwesen	10	1	-	3	3	2	-	1	-	-	-	-	115	106
G Handel, Rep. v.Kfz u.Gebrauchsgütern	22	4	3	7	4	3	1	-	-	-	-	-	135	114
GA Handel, Rep. v.Kfz u.Gebrauchsgütern	22	4	3	7	4	3	1	-	-	-	-	-	135	114
50 Kfz-Handel, Rep. v.Kfz, Tankstellen	5	1	-	2	1	-	1	-	-	-	-	-	42	35
51 Handelsvermittlung u.GH (o.H.m.Kfz)	3	1	-	-	-	2	-	-	-	-	-	-	30	28
52 EH (o.Kfz,o.Tankst.), Rep.v.Gebr.g.	14	2	3	5	3	1	-	-	-	-	-	-	63	51
H Beherbergungs- und Gaststättenw.	17	6	2	5	2	2	-	-	-	-	-	-	77	59
HA Beherbergungs- und Gaststättenw.	17	6	2	5	2	2	-	-	-	-	-	-	77	59
55 Beherbergungs- und Gaststättenw.	17	6	2	5	2	2	-	-	-	-	-	-	77	59
I Verkehr und Nachrichtenübermittlung	4	-	3	-	1	-	-	-	-	-	-	-	14	10
IA Verkehr und Nachrichtenübermittlung	4	-	3	-	1	-	-	-	-	-	-	-	14	10
60 Landverkehr,Transp. i. Rohrfernleit.	3	-	2	-	1	-	-	-	-	-	-	-	12	9
62 Flugverkehr	1	-	1	-	-	-	-	-	-	-	-	-	2	1
J Kredit- und Versicherungswesen	3	1	-	1	1	-	-	-	-	-	-	-	10	9
JA Kredit- und Versicherungswesen	3	1	-	1	1	-	-	-	-	-	-	-	10	9
65 Kreditwesen	2	-	-	1	1	-	-	-	-	-	-	-	9	9
67 M.d.Kredit-u.Vers.w.verbund.Tätigk.	1	1	-	-	-	-	-	-	-	-	-	-	1	-
K Realitätenwesen, Unternehmensdienstl.	8	4	-	2	2	-	-	-	-	-	-	-	23	18
KA Realitätenwesen, Unternehmensdienstl.	8	4	-	2	2	-	-	-	-	-	-	-	23	18
70 Realitätenwesen	1	1	-	-	-	-	-	-	-	-	-	-	1	-
71 Vermiet.bewegl.Sachen o.Bed.pers.	1	1	-	-	-	-	-	-	-	-	-	-	1	-
72 Datenverarbeitung u. Datenbanken	1	1	-	-	-	-	-	-	-	-	-	-	1	-
74 Erbring.v.unternehmensbez.Dienstl.	5	1	-	2	2	-	-	-	-	-	-	-	20	18
L Öffentl. Verwaltung, Sozialversich.	1	-	-	-	1	-	-	-	-	-	-	-	6	6
LA Öffentl. Verwaltung, Sozialversich.	1	-	-	-	1	-	-	-	-	-	-	-	6	6
75 Öffentl. Verwaltung, Sozialversich.	1	-	-	-	1	-	-	-	-	-	-	-	6	6
M Unterrichtswesen	2	-	-	1	-	1	-	-	-	-	-	-	16	16
MA Unterrichtswesen	2	-	-	1	-	1	-	-	-	-	-	-	16	16
80 Unterrichtswesen	2	-	-	1	-	1	-	-	-	-	-	-	16	16
N Gesundheits-, Veterinär- u. Sozialw.	5	-	-	2	2	-	1	-	-	-	-	-	41	37
NA Gesundheits-, Veterinär- u. Sozialw.	5	-	-	2	2	-	1	-	-	-	-	-	41	37
85 Gesundheits-, Veterinär- u. Sozialw.	5	-	-	2	2	-	1	-	-	-	-	-	41	37
O Erbring.v.sonst.öffentl.u.pers.Dienstl.	6	2	1	2	1	-	-	-	-	-	-	-	17	11
OA Erbring.v.sonst.öffentl.u.pers.Dienstl.	6	2	1	2	1	-	-	-	-	-	-	-	17	11
92 Kultur, Sport und Unterhaltung	2	1	-	-	1	-	-	-	-	-	-	-	8	5
93 Erbring. v. sonst. Dienstleistungen	4	1	1	2	-	-	-	-	-	-	-	-	9	6

Tabelle A5: Arbeitsstätten und Beschäftigte nach Gemeinden und Abteilungen der ÖNACE 1995

ÖNACE 1995	Arbeitsstätten insgesamt	davon mit ... unselbständig Beschäftigten										Beschäftigte insgesamt	darunter unselbst. Beschäftigte	
		0	1	2 - 4	5 - 9	10 - 19	20 - 49	50 - 99	100 - 199	200 - 499	500 - 999			1000 und mehr
70923 Ried im Zillertal														
zusammen	62	16	8	21	15	-	1	-	-	1	-	-	530	479
D Sachgütererzeugung	3	2	1	-	-	-	-	-	-	-	-	-	5	1
DB H.v.Textilien, Textilwaren u. Bekleidung	1	1	-	-	-	-	-	-	-	-	-	-	1	-
17 H.v.Textilien u. Textilwaren (o. Bekl.)	1	1	-	-	-	-	-	-	-	-	-	-	1	-
DD Be- u. Verarb. v. Holz (o.H.v.Möbeln)	1	-	1	-	-	-	-	-	-	-	-	-	3	1
20 Be- u. Verarb. v. Holz (o.H.v.Möbeln)	1	-	1	-	-	-	-	-	-	-	-	-	3	1
DN H.v.sonst. Erzeugnissen,Rückgewinnung	1	1	-	-	-	-	-	-	-	-	-	-	1	-
36 H.v.sonstigen Erzeugnissen	1	1	-	-	-	-	-	-	-	-	-	-	1	-
E Energie- und Wasserversorgung	1	1	-	-	-	-	-	-	-	-	-	-	1	-
EA Energie- und Wasserversorgung	1	1	-	-	-	-	-	-	-	-	-	-	1	-
40 Energieversorgung	1	1	-	-	-	-	-	-	-	-	-	-	1	-
F Bauwesen	9	2	1	2	2	-	1	-	-	1	-	-	342	337
FA Bauwesen	9	2	1	2	2	-	1	-	-	1	-	-	342	337
45 Bauwesen	9	2	1	2	2	-	1	-	-	1	-	-	342	337
G Handel, Rep. v.Kfz u.Gebrauchsgütern	8	4	-	3	1	-	-	-	-	-	-	-	21	15
GA Handel, Rep. v.Kfz u.Gebrauchsgütern	8	4	-	3	1	-	-	-	-	-	-	-	21	15
51 Handelsvermittlung u.GH (o.H.m.Kfz)	1	-	-	1	-	-	-	-	-	-	-	-	4	3
52 EH (o.Kfz,o.Tankst.), Rep.v.Gebr.g.	7	4	-	2	1	-	-	-	-	-	-	-	17	12
H Beherbergungs- und Gaststättenw.	17	2	4	5	6	-	-	-	-	-	-	-	81	61
HA Beherbergungs- und Gaststättenw.	17	2	4	5	6	-	-	-	-	-	-	-	81	61
55 Beherbergungs- und Gaststättenw.	17	2	4	5	6	-	-	-	-	-	-	-	81	61
I Verkehr und Nachrichtenübermittlung	3	1	-	1	1	-	-	-	-	-	-	-	11	9
IA Verkehr und Nachrichtenübermittlung	3	1	-	1	1	-	-	-	-	-	-	-	11	9
60 Landverkehr,Transp. i. Rohrfernleit.	2	1	-	-	1	-	-	-	-	-	-	-	9	7
63 Hilfs- u. Nebentät.f.d.Verk., Reisebür.	1	-	-	1	-	-	-	-	-	-	-	-	2	2
J Kredit- und Versicherungswesen	2	-	1	1	-	-	-	-	-	-	-	-	5	3
JA Kredit- und Versicherungswesen	2	-	1	1	-	-	-	-	-	-	-	-	5	3
65 Kreditwesen	1	-	-	1	-	-	-	-	-	-	-	-	2	2
67 M.d.Kredit-u.Vers.w.verbund.Tätigk.	1	-	1	-	-	-	-	-	-	-	-	-	3	1
K Realitätenwesen, Unternehmensdienstl.	6	2	1	1	2	-	-	-	-	-	-	-	19	15
KA Realitätenwesen, Unternehmensdienstl.	6	2	1	1	2	-	-	-	-	-	-	-	19	15
70 Realitätenwesen	3	-	1	-	2	-	-	-	-	-	-	-	13	12
72 Datenverarbeitung u. Datenbanken	1	-	-	1	-	-	-	-	-	-	-	-	4	3
74 Erbring.v.unternehmensbez.Dienstl.	2	2	-	-	-	-	-	-	-	-	-	-	2	-
L Öffentl. Verwaltung, Sozialversich.	1	-	-	-	1	-	-	-	-	-	-	-	5	5
LA Öffentl. Verwaltung, Sozialversich.	1	-	-	-	1	-	-	-	-	-	-	-	5	5
75 Öffentl. Verwaltung, Sozialversich.	1	-	-	-	1	-	-	-	-	-	-	-	5	5
M Unterrichtswesen	2	-	-	1	1	-	-	-	-	-	-	-	11	11
MA Unterrichtswesen	2	-	-	1	1	-	-	-	-	-	-	-	11	11
80 Unterrichtswesen	2	-	-	1	1	-	-	-	-	-	-	-	11	11
N Gesundheits-, Veterinär- u. Sozialw.	3	-	-	2	1	-	-	-	-	-	-	-	15	11
NA Gesundheits-, Veterinär- u. Sozialw.	3	-	-	2	1	-	-	-	-	-	-	-	15	11
85 Gesundheits-, Veterinär- u. Sozialw.	3	-	-	2	1	-	-	-	-	-	-	-	15	11
O Erbring.v.sonst.öffentl.u.pers.Dienstl.	7	2	-	5	-	-	-	-	-	-	-	-	14	11
OA Erbring.v.sonst.öffentl.u.pers.Dienstl.	7	2	-	5	-	-	-	-	-	-	-	-	14	11
90 Abwasser- u.Abfallbes.u.s.Entsorg.	1	-	-	1	-	-	-	-	-	-	-	-	2	2
91 Interessenvertretungen, Vereine	1	-	-	1	-	-	-	-	-	-	-	-	2	2

Tabelle A5: Arbeitsstätten und Beschäftigte nach Gemeinden und Abteilungen der ÖNACE 1995

ÖNACE 1995	Arbeitsstätten insgesamt	davon mit ... unselbständig Beschäftigten										Beschäftigte insgesamt	darunter unselbst. Beschäftigte	
		0	1	2 - 4	5 - 9	10 - 19	20 - 49	50 - 99	100 - 199	200 - 499	500 - 999			1000 und mehr
92 Kultur, Sport und Unterhaltung	2	1	-	1	-	-	-	-	-	-	-	-	5	3
93 Erbring. v. sonst. Dienstleistungen	3	1	-	2	-	-	-	-	-	-	-	-	5	4
70924 Rohrborg														
zusammen	31	9	6	9	3	3	1	-	-	-	-	-	141	122
D Sachgütererzeugung	1	1	-	-	-	-	-	-	-	-	-	-	1	-
DD Be- u. Verarb. v. Holz (o.H.v.Möbeln)	1	1	-	-	-	-	-	-	-	-	-	-	1	-
20 Be- u. Verarb. v. Holz (o.H.v.Möbeln)	1	1	-	-	-	-	-	-	-	-	-	-	1	-
E Energie- und Wasserversorgung	1	-	-	-	-	1	-	-	-	-	-	-	17	17
EA Energie- und Wasserversorgung	1	-	-	-	-	1	-	-	-	-	-	-	17	17
40 Energieversorgung	1	-	-	-	-	1	-	-	-	-	-	-	17	17
F Bauwesen	2	-	-	-	1	1	-	-	-	-	-	-	22	22
FA Bauwesen	2	-	-	-	1	1	-	-	-	-	-	-	22	22
45 Bauwesen	2	-	-	-	1	1	-	-	-	-	-	-	22	22
H Beherbergungs- und Gaststättenw.	17	6	4	6	1	-	-	-	-	-	-	-	40	25
HA Beherbergungs- und Gaststättenw.	17	6	4	6	1	-	-	-	-	-	-	-	40	25
55 Beherbergungs- und Gaststättenw.	17	6	4	6	1	-	-	-	-	-	-	-	40	25
I Verkehr und Nachrichtenübermittlung	5	-	-	2	1	1	1	-	-	-	-	-	54	54
IA Verkehr und Nachrichtenübermittlung	5	-	-	2	1	1	1	-	-	-	-	-	54	54
60 Landverkehr, Transp. i. Rohrfernleit.	5	-	-	2	1	1	1	-	-	-	-	-	54	54
J Kredit- und Versicherungswesen	1	-	1	-	-	-	-	-	-	-	-	-	1	1
JA Kredit- und Versicherungswesen	1	-	1	-	-	-	-	-	-	-	-	-	1	1
67 M.d.Kredit-u.Vers.w.verbund.Tätigk.	1	-	1	-	-	-	-	-	-	-	-	-	1	1
K Realitätenwesen, Unternehmensdienstl.	3	2	-	1	-	-	-	-	-	-	-	-	5	2
KA Realitätenwesen, Unternehmensdienstl.	3	2	-	1	-	-	-	-	-	-	-	-	5	2
71 Vermiet.bewegl.Sachen o.Bed.pers.	2	1	-	1	-	-	-	-	-	-	-	-	4	2
72 Datenverarbeitung u. Datenbanken	1	1	-	-	-	-	-	-	-	-	-	-	1	-
L Öffentl. Verwaltung, Sozialversich.	1	-	1	-	-	-	-	-	-	-	-	-	1	1
LA Öffentl. Verwaltung, Sozialversich.	1	-	1	-	-	-	-	-	-	-	-	-	1	1
75 Öffentl. Verwaltung, Sozialversich.	1	-	1	-	-	-	-	-	-	-	-	-	1	1
70925 Schlitters														
zusammen	51	14	7	15	10	-	4	1	-	-	-	-	344	297
D Sachgütererzeugung	12	2	1	3	3	-	2	1	-	-	-	-	162	150
DA H.v.Nahrungsm.u.Getränken, Tabakverarb.	3	-	-	1	2	-	-	-	-	-	-	-	19	16
15 H.v.Nahr.- u.Genussm.; Getränken	3	-	-	1	2	-	-	-	-	-	-	-	19	16
DB H.v.Textilien, Textilwaren u. Bekleidung	1	-	-	-	-	-	-	1	-	-	-	-	61	60
18 H.v.Bekleidung	1	-	-	-	-	-	-	1	-	-	-	-	61	60
DD Be- u. Verarb. v. Holz (o.H.v.Möbeln)	2	-	-	1	-	-	1	-	-	-	-	-	35	32
20 Be- u. Verarb. v. Holz (o.H.v.Möbeln)	2	-	-	1	-	-	1	-	-	-	-	-	35	32
DG H.v.Chemikalien u. chem. Erzeugn.	1	1	-	-	-	-	-	-	-	-	-	-	2	-
24 H.v.Chemikalien u. chem. Erzeugn.	1	1	-	-	-	-	-	-	-	-	-	-	2	-
DJ Metallierz.u.-bearbeitung, H.v.Metallierz.	2	1	-	-	1	-	-	-	-	-	-	-	6	5
28 H.v.Metallzerzeugnissen	2	1	-	-	1	-	-	-	-	-	-	-	6	5
DK Maschinenbau	1	-	-	-	-	-	1	-	-	-	-	-	33	33
29 Maschinenbau	1	-	-	-	-	-	1	-	-	-	-	-	33	33
DN H.v.sonst. Erzeugnissen,Rückgewinnung	2	-	1	1	-	-	-	-	-	-	-	-	6	4
36 H.v.sonstigen Erzeugnissen	2	-	1	1	-	-	-	-	-	-	-	-	6	4

Tabelle A5: Arbeitsstätten und Beschäftigte nach Gemeinden und Abteilungen der ÖNACE 1995

ÖNACE 1995	Arbeitsstätten insgesamt	davon mit ... unselbständig Beschäftigten											Beschäftigte insgesamt	darunter unselbst. Beschäftigte
		0	1	2 - 4	5 - 9	10 - 19	20 - 49	50 - 99	100 - 199	200 - 499	500 - 999	1000 und mehr		
F Bauwesen	2	-	1	-	1	-	-	-	-	-	-	-	8	7
FA Bauwesen	2	-	1	-	1	-	-	-	-	-	-	-	8	7
45 Bauwesen	2	-	1	-	1	-	-	-	-	-	-	-	8	7
G Handel, Rep. v.Kfz u.Gebrauchsgütern	13	3	3	5	1	-	1	-	-	-	-	-	61	46
GA Handel, Rep. v.Kfz u.Gebrauchsgütern	13	3	3	5	1	-	1	-	-	-	-	-	61	46
50 Kfz-Handel, Rep. v.Kfz, Tankstellen	2	-	-	2	-	-	-	-	-	-	-	-	9	6
51 Handelsvermittlung u.GH (o.H.m.Kfz)	3	1	-	2	-	-	-	-	-	-	-	-	8	6
52 EH (o.Kfz,o.Tankst.), Rep.v.Gebr.g.	8	2	3	1	1	-	1	-	-	-	-	-	44	34
H Beherbergungs- und Gaststättenw.	10	6	-	1	2	-	1	-	-	-	-	-	67	55
HA Beherbergungs- und Gaststättenw.	10	6	-	1	2	-	1	-	-	-	-	-	67	55
55 Beherbergungs- und Gaststättenw.	10	6	-	1	2	-	1	-	-	-	-	-	67	55
I Verkehr und Nachrichtenübermittlung	5	1	1	2	1	-	-	-	-	-	-	-	16	14
IA Verkehr und Nachrichtenübermittlung	5	1	1	2	1	-	-	-	-	-	-	-	16	14
60 Landverkehr,Transp. i. Rohrfernleit.	3	1	1	1	-	-	-	-	-	-	-	-	6	4
63 Hilfs-u.Nebentät.f.d.Verk., Reisebür.	1	-	-	1	-	-	-	-	-	-	-	-	4	4
64 Nachrichtenübermittlung	1	-	-	-	1	-	-	-	-	-	-	-	6	6
J Kredit- und Versicherungswesen	2	-	-	2	-	-	-	-	-	-	-	-	7	6
JA Kredit- und Versicherungswesen	2	-	-	2	-	-	-	-	-	-	-	-	7	6
65 Kreditwesen	1	-	-	1	-	-	-	-	-	-	-	-	4	4
67 M.d.Kredit-u.Vers.w.verbund.Tätigk.	1	-	-	1	-	-	-	-	-	-	-	-	3	2
K Realitätenwesen, Unternehmensdienstl.	2	2	-	-	-	-	-	-	-	-	-	-	2	-
KA Realitätenwesen, Unternehmensdienstl.	2	2	-	-	-	-	-	-	-	-	-	-	2	-
74 Erbring.v.unternehmensbez.Dienstl.	2	2	-	-	-	-	-	-	-	-	-	-	2	-
L Öffentl. Verwaltung, Sozialversich.	1	-	-	-	1	-	-	-	-	-	-	-	5	5
LA Öffentl. Verwaltung, Sozialversich.	1	-	-	-	1	-	-	-	-	-	-	-	5	5
75 Öffentl. Verwaltung, Sozialversich.	1	-	-	-	1	-	-	-	-	-	-	-	5	5
M Unterrichtswesen	2	-	-	1	1	-	-	-	-	-	-	-	10	10
MA Unterrichtswesen	2	-	-	1	1	-	-	-	-	-	-	-	10	10
80 Unterrichtswesen	2	-	-	1	1	-	-	-	-	-	-	-	10	10
N Gesundheits-, Veterinär- u. Sozialw.	1	-	-	1	-	-	-	-	-	-	-	-	4	3
NA Gesundheits-, Veterinär- u. Sozialw.	1	-	-	1	-	-	-	-	-	-	-	-	4	3
85 Gesundheits-, Veterinär- u. Sozialw.	1	-	-	1	-	-	-	-	-	-	-	-	4	3
O Erbring.v.sonst.öffentl.u.pers.Dienstl.	1	-	1	-	-	-	-	-	-	-	-	-	2	1
OA Erbring.v.sonst.öffentl.u.pers.Dienstl.	1	-	1	-	-	-	-	-	-	-	-	-	2	1
93 Erbring. v. sonst. Dienstleistungen	1	-	1	-	-	-	-	-	-	-	-	-	2	1
70926 Schwaz														
zusammen	681	138	112	202	132	50	31	9	4	1	1	1	6807	6300
C Bergbau;Gewinn.v.Steinen u.Erden	1	-	-	-	1	-	-	-	-	-	-	-	5	5
CB Erzbergb., Gewinnung v.Steinen u.Erden	1	-	-	-	1	-	-	-	-	-	-	-	5	5
14 Gew.v.Steinen u.Erden;sonst.Bergb.	1	-	-	-	1	-	-	-	-	-	-	-	5	5
D Sachgütererzeugung	54	11	5	11	17	4	3	1	-	1	-	1	2011	1963
DA H.v.Nahrungsm.u.Getränken,Tabakverarb.	5	1	-	-	2	-	1	1	-	-	-	-	139	133
15 H.v.Nahr.- u.Genussm.; Getränken	4	1	-	-	2	-	1	-	-	-	-	-	42	36
16 Tabakverarbeitung	1	-	-	-	-	-	-	1	-	-	-	-	97	97
DB H.v.Textilien, Textilwaren u. Bekleidung	4	2	1	1	-	-	-	-	-	-	-	-	7	3
17 H.v.Textilien u.Textilwaren (o. Bekl.)	1	1	-	-	-	-	-	-	-	-	-	-	1	-
18 H.v.Bekleidung	3	1	1	1	-	-	-	-	-	-	-	-	6	3

Tabelle A5: Arbeitsstätten und Beschäftigte nach Gemeinden und Abteilungen der ÖNACE 1995

ÖNACE 1995	Arbeitsstätten insgesamt	davon mit ... unselbständig Beschäftigten											Beschäftigte insgesamt	darunter unselbst. Beschäftigte
		0	1	2 - 4	5 - 9	10 - 19	20 - 49	50 - 99	100 - 199	200 - 499	500 - 999	1000 und mehr		
DD Be- u. Verarb. v. Holz (o.H.v.Möbeln)	5	-	1	1	2	1	-	-	-	-	-	-	38	32
20 Be- u. Verarb. v. Holz (o.H.v.Möbeln)	5	-	1	1	2	1	-	-	-	-	-	-	38	32
DE H.u.Verarb.v.Papier u.Pappe, Verlagsw.	6	-	1	2	3	-	-	-	-	-	-	-	35	33
22 Verlagsw., Druckerei, Vervielfältig.	6	-	1	2	3	-	-	-	-	-	-	-	35	33
DG H.v.Chemikalien u. chem. Erzeugn.	2	-	-	-	1	-	-	-	-	1	-	-	285	285
24 H.v.Chemikalien u. chem. Erzeugn.	2	-	-	-	1	-	-	-	-	1	-	-	285	285
DI H.u.Bearb.v.Glas,H.v.W.a.Stein.u.Erden	7	2	1	1	1	1	-	-	-	-	-	1	1326	1318
26 H.u.Bea.v.Glas,H.v.W.a.Stein.u.Erden	7	2	1	1	1	1	-	-	-	-	-	1	1326	1318
DJ Metallerg.u.-bearbeitung, H.v.Metallerg.	4	1	-	1	1	1	-	-	-	-	-	-	28	23
28 H.v.Metallergzeugnissen	4	1	-	1	1	1	-	-	-	-	-	-	28	23
DK Maschinenbau	10	2	-	2	3	1	2	-	-	-	-	-	105	97
29 Maschinenbau	10	2	-	2	3	1	2	-	-	-	-	-	105	97
DL H.v.Büromasch., Datenverarb.ger.	4	2	1	-	1	-	-	-	-	-	-	-	11	7
31 H.v.Ger.d.Elektrizitätserz., -verteil.	2	1	1	-	-	-	-	-	-	-	-	-	3	1
33 Medizin-, Mess- u. Regel. tech., Optik	2	1	-	-	1	-	-	-	-	-	-	-	8	6
DN H.v.sonst. Erzeugnissen, Rückgewinnung	7	1	-	3	3	-	-	-	-	-	-	-	37	32
36 H.v.sonstigen Erzeugnissen	6	1	-	3	2	-	-	-	-	-	-	-	31	26
37 Rückgewinnung (Recycling)	1	-	-	-	1	-	-	-	-	-	-	-	6	6
E Energie- und Wasserversorgung	2	-	-	-	-	-	2	-	-	-	-	-	77	77
EA Energie- und Wasserversorgung	2	-	-	-	-	-	2	-	-	-	-	-	77	77
40 Energieversorgung	2	-	-	-	-	-	2	-	-	-	-	-	77	77
F Bauwesen	39	1	3	8	20	4	3	-	-	-	-	-	333	293
FA Bauwesen	39	1	3	8	20	4	3	-	-	-	-	-	333	293
45 Bauwesen	39	1	3	8	20	4	3	-	-	-	-	-	333	293
G Handel, Rep. v. Kfz u. Gebrauchsgütern	179	37	33	62	28	11	5	2	1	-	-	-	1035	899
GA Handel, Rep. v. Kfz u. Gebrauchsgütern	179	37	33	62	28	11	5	2	1	-	-	-	1035	899
50 Kfz-Handel, Rep. v. Kfz, Tankstellen	15	3	2	3	3	2	1	1	-	-	-	-	162	146
51 Handelsvermittlung u. GH (o.H.m.Kfz)	34	7	7	14	5	-	1	-	-	-	-	-	127	98
52 EH (o.Kfz, o.Tankst.), Rep. v. Gebr.g.	130	27	24	45	20	9	3	1	1	-	-	-	746	655
H Beherbergungs- und Gaststättenw.	62	10	15	27	8	2	-	-	-	-	-	-	226	168
HA Beherbergungs- und Gaststättenw.	62	10	15	27	8	2	-	-	-	-	-	-	226	168
55 Beherbergungs- und Gaststättenw.	62	10	15	27	8	2	-	-	-	-	-	-	226	168
I Verkehr und Nachrichtenübermittlung	34	6	5	16	3	2	1	1	-	-	-	-	223	197
IA Verkehr und Nachrichtenübermittlung	34	6	5	16	3	2	1	1	-	-	-	-	223	197
60 Landverkehr, Transp. i. Rohrfernleit.	23	5	5	8	3	1	1	-	-	-	-	-	128	104
63 Hilfs- u. Nebentät. f. d. Verk., Reisebür.	8	1	-	7	-	-	-	-	-	-	-	-	21	19
64 Nachrichtenübermittlung	3	-	-	1	-	1	-	1	-	-	-	-	74	74
J Kredit- und Versicherungswesen	25	4	2	4	8	5	1	1	-	-	-	-	247	241
JA Kredit- und Versicherungswesen	25	4	2	4	8	5	1	1	-	-	-	-	247	241
65 Kreditwesen	9	-	-	1	5	1	1	1	-	-	-	-	157	157
66 Versicherungswesen	10	-	1	2	3	4	-	-	-	-	-	-	80	80
67 M.d.Kredit- u. Vers.w.verbund. Tätigk.	6	4	1	1	-	-	-	-	-	-	-	-	10	4
K Realitätenwesen, Unternehmensdienstl.	111	43	20	21	19	7	-	-	1	-	-	-	512	415
KA Realitätenwesen, Unternehmensdienstl.	111	43	20	21	19	7	-	-	1	-	-	-	512	415
70 Realitätenwesen	6	2	2	1	-	1	-	-	-	-	-	-	18	15
71 Vermiet. bewegl. Sachen o. Bed. pers.	3	-	1	2	-	-	-	-	-	-	-	-	6	6
72 Datenverarbeitung u. Datenbanken	17	9	3	3	-	2	-	-	-	-	-	-	55	34
74 Erbring. v. unternehmensbez. Dienstl.	85	32	14	15	19	4	-	-	1	-	-	-	433	360
L Öffentl. Verwaltung, Sozialversich.	12	-	2	1	1	-	5	1	2	-	-	-	437	437
LA Öffentl. Verwaltung, Sozialversich.	12	-	2	1	1	-	5	1	2	-	-	-	437	437
75 Öffentl. Verwaltung, Sozialversich.	12	-	2	1	1	-	5	1	2	-	-	-	437	437

Tabelle A5: Arbeitsstätten und Beschäftigte nach Gemeinden und Abteilungen der ÖNACE 1995

ÖNACE 1995	Arbeitsstätten insgesamt	davon mit ... unselbständig Beschäftigten											Beschäftigte insgesamt	darunter unselbst. Beschäftigte
		0	1	2 - 4	5 - 9	10 - 19	20 - 49	50 - 99	100 - 199	200 - 499	500 - 999	1000 und mehr		
M Unterrichtswesen	31	2	1	6	5	10	6	1	-	-	-	-	445	440
MA Unterrichtswesen	31	2	1	6	5	10	6	1	-	-	-	-	445	440
80 Unterrichtswesen	31	2	1	6	5	10	6	1	-	-	-	-	445	440
N Gesundheits-, Veterinär- u. Sozialw.	81	13	19	27	11	5	4	1	-	-	1	-	1012	960
NA Gesundheits-, Veterinär- u. Sozialw.	81	13	19	27	11	5	4	1	-	-	1	-	1012	960
85 Gesundheits-, Veterinär- u. Sozialw.	81	13	19	27	11	5	4	1	-	-	1	-	1012	960
O Erbring.v.sonst.öffentl.u.pers.Dienstl.	50	11	7	19	11	-	1	1	-	-	-	-	244	205
OA Erbring.v.sonst.öffentl.u.pers.Dienstl.	50	11	7	19	11	-	1	1	-	-	-	-	244	205
90 Abwasser- u.Abfallbes.u.s.Entsorg.	2	-	1	-	-	-	-	1	-	-	-	-	55	52
91 Interessenvertretungen, Vereine	7	-	-	3	4	-	-	-	-	-	-	-	33	33
92 Kultur, Sport und Unterhaltung	13	3	3	5	1	-	1	-	-	-	-	-	55	45
93 Erbring. v. sonst. Dienstleistungen	28	8	3	11	6	-	-	-	-	-	-	-	101	75
70927 Schwendau														
zusammen	92	40	14	18	11	5	4	-	-	-	-	-	378	300
D Sachgütererzeugung	5	4	-	-	-	-	1	-	-	-	-	-	29	24
DD Be- u. Verarb. v. Holz (o.H.v.Möbeln)	3	2	-	-	-	-	1	-	-	-	-	-	27	24
20 Be- u. Verarb. v. Holz (o.H.v.Möbeln)	3	2	-	-	-	-	1	-	-	-	-	-	27	24
DN H.v.sonst. Erzeugnissen,Rückgewinnung	2	2	-	-	-	-	-	-	-	-	-	-	2	-
36 H.v.sonstigen Erzeugnissen	2	2	-	-	-	-	-	-	-	-	-	-	2	-
F Bauwesen	2	1	-	-	-	1	-	-	-	-	-	-	15	14
FA Bauwesen	2	1	-	-	-	1	-	-	-	-	-	-	15	14
45 Bauwesen	2	1	-	-	-	1	-	-	-	-	-	-	15	14
G Handel, Rep. v.Kfz u.Gebrauchsgütern	11	4	2	5	-	-	-	-	-	-	-	-	26	17
GA Handel, Rep. v.Kfz u.Gebrauchsgütern	11	4	2	5	-	-	-	-	-	-	-	-	26	17
51 Handelsvermittlung u.GH (o.H.m.Kfz)	1	-	1	-	-	-	-	-	-	-	-	-	2	1
52 EH (o.Kfz,o.Tankst.), Rep.v.Gebr.g.	10	4	1	5	-	-	-	-	-	-	-	-	24	16
H Beherbergungs- und Gaststättenw.	43	25	7	3	6	1	1	-	-	-	-	-	135	89
HA Beherbergungs- und Gaststättenw.	43	25	7	3	6	1	1	-	-	-	-	-	135	89
55 Beherbergungs- und Gaststättenw.	43	25	7	3	6	1	1	-	-	-	-	-	135	89
I Verkehr und Nachrichtenübermittlung	7	-	1	2	2	1	1	-	-	-	-	-	60	58
IA Verkehr und Nachrichtenübermittlung	7	-	1	2	2	1	1	-	-	-	-	-	60	58
60 Landverkehr,Transp. i. Rohrfernleit.	5	-	-	2	2	-	1	-	-	-	-	-	49	47
63 Hilfs-u.Nebentät.f.d.Verk., Reisebür.	1	-	1	-	-	-	-	-	-	-	-	-	1	1
64 Nachrichtenübermittlung	1	-	-	-	-	1	-	-	-	-	-	-	10	10
J Kredit- und Versicherungswesen	1	-	-	-	-	1	-	-	-	-	-	-	12	12
JA Kredit- und Versicherungswesen	1	-	-	-	-	1	-	-	-	-	-	-	12	12
65 Kreditwesen	1	-	-	-	-	1	-	-	-	-	-	-	12	12
K Realitätenwesen, Unternehmensdienstl.	9	5	2	2	-	-	-	-	-	-	-	-	20	9
KA Realitätenwesen, Unternehmensdienstl.	9	5	2	2	-	-	-	-	-	-	-	-	20	9
71 Vermiet.bewegl.Sachen o.Bed.pers.	1	-	-	1	-	-	-	-	-	-	-	-	5	4
72 Datenverarbeitung u. Datenbanken	3	3	-	-	-	-	-	-	-	-	-	-	3	-
74 Erbring.v.unternehmensbez.Dienstl.	5	2	2	1	-	-	-	-	-	-	-	-	12	5
L Öffentl. Verwaltung, Sozialversich.	2	-	-	-	2	-	-	-	-	-	-	-	14	14
LA Öffentl. Verwaltung, Sozialversich.	2	-	-	-	2	-	-	-	-	-	-	-	14	14
75 Öffentl. Verwaltung, Sozialversich.	2	-	-	-	2	-	-	-	-	-	-	-	14	14
M Unterrichtswesen	5	-	-	3	-	1	1	-	-	-	-	-	46	46
MA Unterrichtswesen	5	-	-	3	-	1	1	-	-	-	-	-	46	46
80 Unterrichtswesen	5	-	-	3	-	1	1	-	-	-	-	-	46	46

Tabelle A5: Arbeitsstätten und Beschäftigte nach Gemeinden und Abteilungen der ÖNACE 1995

ÖNACE 1995	Arbeitsstätten insgesamt	davon mit ... unselbständig Beschäftigten											Beschäftigte insgesamt	darunter unselbst. Beschäftigte
		0	1	2 - 4	5 - 9	10 - 19	20 - 49	50 - 99	100 - 199	200 - 499	500 - 999	1000 und mehr		
O Erbring.v.sonst.öffentl.u.pers.Dienstl.	7	1	2	3	1	-	-	-	-	-	-	-	21	17
OA Erbring.v.sonst.öffentl.u.pers.Dienstl.	7	1	2	3	1	-	-	-	-	-	-	-	21	17
91 Interessenvertretungen, Vereine	1	-	1	-	-	-	-	-	-	-	-	-	1	1
92 Kultur, Sport und Unterhaltung	5	1	1	2	1	-	-	-	-	-	-	-	15	12
93 Erbring. v. sonst. Dienstleistungen	1	-	-	1	-	-	-	-	-	-	-	-	5	4
70928 Stans														
zusammen	82	20	14	19	18	1	5	3	2	-	-	-	934	868
D Sachgütererzeugung	11	-	-	4	2	-	1	2	2	-	-	-	513	505
DA H.v.Nahrungsm.u.Getränken,Tabakverarb.	3	-	-	-	1	-	-	1	1	-	-	-	248	244
15 H.v.Nahr.- u.Genussm.; Getränken	3	-	-	-	1	-	-	1	1	-	-	-	248	244
DD Be- u. Verarb. v. Holz (o.H.v.Möbeln)	2	-	-	1	1	-	-	-	-	-	-	-	10	9
20 Be- u. Verarb. v. Holz (o.H.v.Möbeln)	2	-	-	1	1	-	-	-	-	-	-	-	10	9
DG H.v.Chemikalien u. chem. Erzeugn.	1	-	-	1	-	-	-	-	-	-	-	-	2	2
24 H.v.Chemikalien u. chem. Erzeugn.	1	-	-	1	-	-	-	-	-	-	-	-	2	2
DI H.u.Bearb.v.Glas,H.v.W.a.Stein.u.Erden	1	-	-	-	-	-	-	-	1	-	-	-	140	140
26 H.u.Bea.v.Glas,H.v.W.a.Stein.u.Erden	1	-	-	-	-	-	-	-	1	-	-	-	140	140
DJ Metallerz.u.-bearbeitung, H.v.Metallerz.	2	-	-	1	-	-	-	1	-	-	-	-	65	64
27 Metallerzeugung und -bearbeitung	1	-	-	-	-	-	-	1	-	-	-	-	60	60
28 H.v.Metallerzeugnissen	1	-	-	1	-	-	-	-	-	-	-	-	5	4
DK Maschinenbau	1	-	-	-	-	-	1	-	-	-	-	-	43	42
29 Maschinenbau	1	-	-	-	-	-	1	-	-	-	-	-	43	42
DN H.v.sonst. Erzeugnissen,Rückgewinnung	1	-	-	1	-	-	-	-	-	-	-	-	5	4
36 H.v.sonstigen Erzeugnissen	1	-	-	1	-	-	-	-	-	-	-	-	5	4
F Bauwesen	9	1	2	3	3	-	-	-	-	-	-	-	44	34
FA Bauwesen	9	1	2	3	3	-	-	-	-	-	-	-	44	34
45 Bauwesen	9	1	2	3	3	-	-	-	-	-	-	-	44	34
G Handel, Rep. v.Kfz u.Gebrauchsgütern	12	3	4	3	-	-	2	-	-	-	-	-	67	62
GA Handel, Rep. v.Kfz u.Gebrauchsgütern	12	3	4	3	-	-	2	-	-	-	-	-	67	62
50 Kfz-Handel, Rep. v.Kfz, Tankstellen	3	-	1	-	-	-	2	-	-	-	-	-	51	51
51 Handelsvermittlung u.GH (o.H.m.Kfz)	3	1	1	1	-	-	-	-	-	-	-	-	4	3
52 EH (o.Kfz,o.Tankst.), Rep.v.Gebr.g.	6	2	2	2	-	-	-	-	-	-	-	-	12	8
H Beherbergungs- und Gaststättenw.	11	4	1	4	2	-	-	-	-	-	-	-	42	26
HA Beherbergungs- und Gaststättenw.	11	4	1	4	2	-	-	-	-	-	-	-	42	26
55 Beherbergungs- und Gaststättenw.	11	4	1	4	2	-	-	-	-	-	-	-	42	26
I Verkehr und Nachrichtenübermittlung	6	-	2	-	1	1	1	1	-	-	-	-	133	126
IA Verkehr und Nachrichtenübermittlung	6	-	2	-	1	1	1	1	-	-	-	-	133	126
60 Landverkehr,Transp. i. Rohrfernleit.	3	-	1	-	-	1	1	-	-	-	-	-	56	51
63 Hilfs-u.Nebentät.f.d.Verk., Reisebür.	2	-	-	-	1	-	-	1	-	-	-	-	76	74
64 Nachrichtenübermittlung	1	-	1	-	-	-	-	-	-	-	-	-	1	1
J Kredit- und Versicherungswesen	3	2	-	-	1	-	-	-	-	-	-	-	7	5
JA Kredit- und Versicherungswesen	3	2	-	-	1	-	-	-	-	-	-	-	7	5
65 Kreditwesen	1	-	-	-	1	-	-	-	-	-	-	-	5	5
67 M.d.Kredit-u.Vers.w.verbund.Tätigk.	2	2	-	-	-	-	-	-	-	-	-	-	2	-
K Realitätenwesen, Unternehmensdienstl.	18	9	4	1	4	-	-	-	-	-	-	-	49	35
KA Realitätenwesen, Unternehmensdienstl.	18	9	4	1	4	-	-	-	-	-	-	-	49	35
70 Realitätenwesen	1	1	-	-	-	-	-	-	-	-	-	-	1	-
72 Datenverarbeitung u. Datenbanken	4	1	1	-	2	-	-	-	-	-	-	-	14	12
73 Forschung und Entwicklung	1	1	-	-	-	-	-	-	-	-	-	-	1	-
74 Erbring.v.unternehmensbez.Dienstl.	12	6	3	1	2	-	-	-	-	-	-	-	33	23

Tabelle A5: Arbeitsstätten und Beschäftigte nach Gemeinden und Abteilungen der ÖNACE 1995

ÖNACE 1995	Arbeitsstätten insgesamt	davon mit ... unselbständig Beschäftigten										Beschäftigte insgesamt	darunter unselbst. Beschäftigte	
		0	1	2 - 4	5 - 9	10 - 19	20 - 49	50 - 99	100 - 199	200 - 499	500 - 999			1000 und mehr
L Öffentl. Verwaltung, Sozialversich.	2	-	-	1	1	-	-	-	-	-	-	-	13	13
LA Öffentl. Verwaltung, Sozialversich.	2	-	-	1	1	-	-	-	-	-	-	-	13	13
75 Öffentl. Verwaltung, Sozialversich.	2	-	-	1	1	-	-	-	-	-	-	-	13	13
M Unterrichtswesen	2	-	-	-	2	-	-	-	-	-	-	-	15	15
MA Unterrichtswesen	2	-	-	-	2	-	-	-	-	-	-	-	15	15
80 Unterrichtswesen	2	-	-	-	2	-	-	-	-	-	-	-	15	15
N Gesundheits-, Veterinär- u. Sozialw.	2	1	-	1	-	-	-	-	-	-	-	-	4	2
NA Gesundheits-, Veterinär- u. Sozialw.	2	1	-	1	-	-	-	-	-	-	-	-	4	2
85 Gesundheits-, Veterinär- u. Sozialw.	2	1	-	1	-	-	-	-	-	-	-	-	4	2
O Erbring.v.sonst.öffentl.u.pers.Dienstl.	6	-	1	2	2	-	1	-	-	-	-	-	47	45
OA Erbring.v.sonst.öffentl.u.pers.Dienstl.	6	-	1	2	2	-	1	-	-	-	-	-	47	45
92 Kultur, Sport und Unterhaltung	3	-	1	1	-	-	1	-	-	-	-	-	34	33
93 Erbring. v. sonst. Dienstleistungen	3	-	-	1	2	-	-	-	-	-	-	-	13	12
70929 Steinberg am Rofan														
zusammen	22	11	3	6	1	1	-	-	-	-	-	-	55	35
F Bauwesen	3	1	-	1	1	-	-	-	-	-	-	-	11	9
FA Bauwesen	3	1	-	1	1	-	-	-	-	-	-	-	11	9
45 Bauwesen	3	1	-	1	1	-	-	-	-	-	-	-	11	9
G Handel, Rep. v.Kfz u.Gebrauchsgütern	3	3	-	-	-	-	-	-	-	-	-	-	4	-
GA Handel, Rep. v.Kfz u.Gebrauchsgütern	3	3	-	-	-	-	-	-	-	-	-	-	4	-
51 Handelsvermittlung u.GH (o.H.m.Kfz)	1	1	-	-	-	-	-	-	-	-	-	-	1	-
52 EH (o.Kfz,o.Tankst.), Rep.v.Gebr.g.	2	2	-	-	-	-	-	-	-	-	-	-	3	-
H Beherbergungs- und Gaststättenw.	5	3	1	-	-	1	-	-	-	-	-	-	19	11
HA Beherbergungs- und Gaststättenw.	5	3	1	-	-	1	-	-	-	-	-	-	19	11
55 Beherbergungs- und Gaststättenw.	5	3	1	-	-	1	-	-	-	-	-	-	19	11
I Verkehr und Nachrichtenübermittlung	3	1	-	2	-	-	-	-	-	-	-	-	7	4
IA Verkehr und Nachrichtenübermittlung	3	1	-	2	-	-	-	-	-	-	-	-	7	4
60 Landverkehr,Transp. i. Rohrfernleit.	3	1	-	2	-	-	-	-	-	-	-	-	7	4
J Kredit- und Versicherungswesen	1	-	1	-	-	-	-	-	-	-	-	-	1	1
JA Kredit- und Versicherungswesen	1	-	1	-	-	-	-	-	-	-	-	-	1	1
65 Kreditwesen	1	-	1	-	-	-	-	-	-	-	-	-	1	1
K Realitätenwesen, Unternehmensdienstl.	1	1	-	-	-	-	-	-	-	-	-	-	1	-
KA Realitätenwesen, Unternehmensdienstl.	1	1	-	-	-	-	-	-	-	-	-	-	1	-
74 Erbring.v.unternehmensbez.Dienstl.	1	1	-	-	-	-	-	-	-	-	-	-	1	-
L Öffentl. Verwaltung, Sozialversich.	1	-	-	1	-	-	-	-	-	-	-	-	4	4
LA Öffentl. Verwaltung, Sozialversich.	1	-	-	1	-	-	-	-	-	-	-	-	4	4
75 Öffentl. Verwaltung, Sozialversich.	1	-	-	1	-	-	-	-	-	-	-	-	4	4
M Unterrichtswesen	2	-	1	1	-	-	-	-	-	-	-	-	4	4
MA Unterrichtswesen	2	-	1	1	-	-	-	-	-	-	-	-	4	4
80 Unterrichtswesen	2	-	1	1	-	-	-	-	-	-	-	-	4	4
O Erbring.v.sonst.öffentl.u.pers.Dienstl.	3	2	-	1	-	-	-	-	-	-	-	-	4	2
OA Erbring.v.sonst.öffentl.u.pers.Dienstl.	3	2	-	1	-	-	-	-	-	-	-	-	4	2
91 Interessenvertretungen, Vereine	1	-	-	1	-	-	-	-	-	-	-	-	2	2
92 Kultur, Sport und Unterhaltung	1	1	-	-	-	-	-	-	-	-	-	-	1	-
93 Erbring. v. sonst. Dienstleistungen	1	1	-	-	-	-	-	-	-	-	-	-	1	-

Tabelle A5: Arbeitsstätten und Beschäftigte nach Gemeinden und Abteilungen der ÖNACE 1995

ÖNACE 1995	Arbeitsstätten insgesamt	davon mit ... unselbständig Beschäftigten										Beschäftigte insgesamt	darunter unselbst. Beschäftigte	
		0	1	2 - 4	5 - 9	10 - 19	20 - 49	50 - 99	100 - 199	200 - 499	500 - 999			1000 und mehr
70930 Strass im Zillertal														
zusammen	66	9	11	18	10	8	7	3	-	-	-	-	657	608
D Sachgütererzeugung	3	1	-	-	-	1	1	-	-	-	-	-	39	38
DA H.v.Nahrungsm.u.Getränken,Tabakverarb.	1	-	-	-	-	1	-	-	-	-	-	-	17	17
15 H.v.Nahr.- u.Genussm.; Getränken	1	-	-	-	-	1	-	-	-	-	-	-	17	17
DN H.v.sonst. Erzeugnissen,Rückgewinnung	2	1	-	-	-	-	1	-	-	-	-	-	22	21
36 H.v.sonstigen Erzeugnissen	2	1	-	-	-	-	1	-	-	-	-	-	22	21
F Bauwesen	6	3	1	1	1	-	-	-	-	-	-	-	15	9
FA Bauwesen	6	3	1	1	1	-	-	-	-	-	-	-	15	9
45 Bauwesen	6	3	1	1	1	-	-	-	-	-	-	-	15	9
G Handel, Rep. v.Kfz u.Gebrauchsgütern	13	-	3	5	1	1	2	1	-	-	-	-	165	155
GA Handel, Rep. v.Kfz u.Gebrauchsgütern	13	-	3	5	1	1	2	1	-	-	-	-	165	155
50 Kfz-Handel, Rep. v.Kfz, Tankstellen	6	-	2	1	-	1	2	-	-	-	-	-	64	59
51 Handelsvermittlung u.GH (o.H.m.Kfz)	2	-	1	1	-	-	-	-	-	-	-	-	5	3
52 EH (o.Kfz,o.Tankst.), Rep.v.Gebr.g.	5	-	-	3	1	-	-	1	-	-	-	-	96	93
H Beherbergungs- und Gaststättenw.	11	1	3	3	3	1	-	-	-	-	-	-	53	40
HA Beherbergungs- und Gaststättenw.	11	1	3	3	3	1	-	-	-	-	-	-	53	40
55 Beherbergungs- und Gaststättenw.	11	1	3	3	3	1	-	-	-	-	-	-	53	40
I Verkehr und Nachrichtenübermittlung	8	-	2	2	-	1	2	1	-	-	-	-	142	132
IA Verkehr und Nachrichtenübermittlung	8	-	2	2	-	1	2	1	-	-	-	-	142	132
60 Landverkehr,Transp. i. Rohrfernleit.	6	-	1	1	-	1	2	1	-	-	-	-	138	129
63 Hilfs-u.Nebentät.f.d.Verk., Reisebür.	1	-	-	1	-	-	-	-	-	-	-	-	3	2
64 Nachrichtenübermittlung	1	-	1	-	-	-	-	-	-	-	-	-	1	1
J Kredit- und Versicherungswesen	1	-	-	1	-	-	-	-	-	-	-	-	2	2
JA Kredit- und Versicherungswesen	1	-	-	1	-	-	-	-	-	-	-	-	2	2
65 Kreditwesen	1	-	-	1	-	-	-	-	-	-	-	-	2	2
K Realitätenwesen, Unternehmensdienstl.	6	3	-	1	1	1	-	-	-	-	-	-	27	22
KA Realitätenwesen, Unternehmensdienstl.	6	3	-	1	1	1	-	-	-	-	-	-	27	22
71 Vermiet.bewegl.Sachen o.Bed.pers.	1	-	-	-	-	1	-	-	-	-	-	-	11	11
74 Erbring.v.unternehmensbez.Dienstl.	5	3	-	1	1	-	-	-	-	-	-	-	16	11
L Öffentl. Verwaltung, Sozialversich.	4	-	-	1	-	2	1	-	-	-	-	-	50	50
LA Öffentl. Verwaltung, Sozialversich.	4	-	-	1	-	2	1	-	-	-	-	-	50	50
75 Öffentl. Verwaltung, Sozialversich.	4	-	-	1	-	2	1	-	-	-	-	-	50	50
M Unterrichtswesen	7	1	-	4	-	-	1	1	-	-	-	-	116	116
MA Unterrichtswesen	7	1	-	4	-	-	1	1	-	-	-	-	116	116
80 Unterrichtswesen	7	1	-	4	-	-	1	1	-	-	-	-	116	116
N Gesundheits-, Veterinär- u. Sozialw.	2	-	2	-	-	-	-	-	-	-	-	-	4	2
NA Gesundheits-, Veterinär- u. Sozialw.	2	-	2	-	-	-	-	-	-	-	-	-	4	2
85 Gesundheits-, Veterinär- u. Sozialw.	2	-	2	-	-	-	-	-	-	-	-	-	4	2
O Erbring.v.sonst.öffentl.u.pers.Dienstl.	5	-	-	-	4	1	-	-	-	-	-	-	44	42
OA Erbring.v.sonst.öffentl.u.pers.Dienstl.	5	-	-	-	4	1	-	-	-	-	-	-	44	42
90 Abwasser- u.Abfallbes.u.s.Entsorg.	2	-	-	-	1	1	-	-	-	-	-	-	23	22
91 Interessenvertretungen, Vereine	1	-	-	-	1	-	-	-	-	-	-	-	9	9
92 Kultur, Sport und Unterhaltung	1	-	-	-	1	-	-	-	-	-	-	-	6	5
93 Erbring. v. sonst. Dienstleistungen	1	-	-	-	1	-	-	-	-	-	-	-	6	6

Tabelle A5: Arbeitsstätten und Beschäftigte nach Gemeinden und Abteilungen der ÖNACE 1995

ÖNACE 1995	Arbeitsstätten insgesamt	davon mit ... unselbständig Beschäftigten										Beschäftigte insgesamt	darunter unselbst. Beschäftigte	
		0	1	2 - 4	5 - 9	10 - 19	20 - 49	50 - 99	100 - 199	200 - 499	500 - 999			1000 und mehr
70931 Stumm														
zusammen	111	33	21	29	15	11	1	1	-	-	-	-	527	418
D Sachgütererzeugung	17	6	5	2	2	1	-	1	-	-	-	-	106	91
DA H.v.Nahrungsm.u.Getränken,Tabakverarb.	4	-	-	1	2	1	-	-	-	-	-	-	28	26
15 H.v.Nahr.- u.Genussm.; Getränken	4	-	-	1	2	1	-	-	-	-	-	-	28	26
DB H.v.Textilien, Textilwaren u. Bekleidung	3	3	-	-	-	-	-	-	-	-	-	-	4	-
18 H.v.Bekleidung	3	3	-	-	-	-	-	-	-	-	-	-	4	-
DD Be- u. Verarb. v. Holz (o.H.v.Möbeln)	6	2	3	1	-	-	-	-	-	-	-	-	13	6
20 Be- u. Verarb. v. Holz (o.H.v.Möbeln)	6	2	3	1	-	-	-	-	-	-	-	-	13	6
DJ Metallerz.u.-bearbeitung, H.v.Metallerz.	1	-	1	-	-	-	-	-	-	-	-	-	1	1
28 H.v.Metallerzeugnissen	1	-	1	-	-	-	-	-	-	-	-	-	1	1
DK Maschinenbau	1	-	-	-	-	-	-	1	-	-	-	-	58	57
29 Maschinenbau	1	-	-	-	-	-	-	1	-	-	-	-	58	57
DL H.v.Büromasch., Datenverarb.ger.	1	-	1	-	-	-	-	-	-	-	-	-	1	1
33 Medizin-,Mess-u.Regel.tech., Optik	1	-	1	-	-	-	-	-	-	-	-	-	1	1
DN H.v.sonst. Erzeugnissen,Rückgewinnung	1	1	-	-	-	-	-	-	-	-	-	-	1	-
36 H.v.sonstigen Erzeugnissen	1	1	-	-	-	-	-	-	-	-	-	-	1	-
F Bauwesen	11	2	2	2	2	3	-	-	-	-	-	-	74	64
FA Bauwesen	11	2	2	2	2	3	-	-	-	-	-	-	74	64
45 Bauwesen	11	2	2	2	2	3	-	-	-	-	-	-	74	64
G Handel, Rep. v.Kfz u.Gebrauchsgütern	27	10	6	7	3	1	-	-	-	-	-	-	86	55
GA Handel, Rep. v.Kfz u.Gebrauchsgütern	27	10	6	7	3	1	-	-	-	-	-	-	86	55
50 Kfz-Handel, Rep. v.Kfz, Tankstellen	1	-	-	-	1	-	-	-	-	-	-	-	9	9
51 Handelsvermittlung u.GH (o.H.m.Kfz)	6	4	1	1	-	-	-	-	-	-	-	-	13	3
52 EH (o.Kfz,o.Tankst.), Rep.v.Gebr.g.	20	6	5	6	2	1	-	-	-	-	-	-	64	43
H Beherbergungs- und Gaststättenw.	26	12	4	7	2	1	-	-	-	-	-	-	77	44
HA Beherbergungs- und Gaststättenw.	26	12	4	7	2	1	-	-	-	-	-	-	77	44
55 Beherbergungs- und Gaststättenw.	26	12	4	7	2	1	-	-	-	-	-	-	77	44
I Verkehr und Nachrichtenübermittlung	7	-	3	3	-	1	-	-	-	-	-	-	30	21
IA Verkehr und Nachrichtenübermittlung	7	-	3	3	-	1	-	-	-	-	-	-	30	21
60 Landverkehr,Transp. i. Rohrfernleit.	5	-	1	3	-	1	-	-	-	-	-	-	28	19
63 Hilfs-u.Nebentät.f.d.Verk., Reisebür.	1	-	1	-	-	-	-	-	-	-	-	-	1	1
64 Nachrichtenübermittlung	1	-	1	-	-	-	-	-	-	-	-	-	1	1
J Kredit- und Versicherungswesen	1	-	-	-	-	1	-	-	-	-	-	-	12	12
JA Kredit- und Versicherungswesen	1	-	-	-	-	1	-	-	-	-	-	-	12	12
65 Kreditwesen	1	-	-	-	-	1	-	-	-	-	-	-	12	12
K Realitätenwesen, Unternehmensdienstl.	7	2	1	1	2	1	-	-	-	-	-	-	32	27
KA Realitätenwesen, Unternehmensdienstl.	7	2	1	1	2	1	-	-	-	-	-	-	32	27
70 Realitätenwesen	3	1	-	-	1	1	-	-	-	-	-	-	20	18
74 Erbring.v.unternehmensbez.Dienstl.	4	1	1	1	1	-	-	-	-	-	-	-	12	9
L Öffentl. Verwaltung, Sozialversich.	3	-	-	1	2	-	-	-	-	-	-	-	17	17
LA Öffentl. Verwaltung, Sozialversich.	3	-	-	1	2	-	-	-	-	-	-	-	17	17
75 Öffentl. Verwaltung, Sozialversich.	3	-	-	1	2	-	-	-	-	-	-	-	17	17
M Unterrichtswesen	4	-	-	2	-	1	1	-	-	-	-	-	49	49
MA Unterrichtswesen	4	-	-	2	-	1	1	-	-	-	-	-	49	49
80 Unterrichtswesen	4	-	-	2	-	1	1	-	-	-	-	-	49	49
N Gesundheits-, Veterinär- u. Sozialw.	4	-	-	2	2	-	-	-	-	-	-	-	25	22
NA Gesundheits-, Veterinär- u. Sozialw.	4	-	-	2	2	-	-	-	-	-	-	-	25	22
85 Gesundheits-, Veterinär- u. Sozialw.	4	-	-	2	2	-	-	-	-	-	-	-	25	22

Tabelle A5: Arbeitsstätten und Beschäftigte nach Gemeinden und Abteilungen der ÖNACE 1995

ÖNACE 1995	Arbeitsstätten insgesamt	davon mit ... unselbständig Beschäftigten											Beschäftigte insgesamt	darunter unselbst. Beschäftigte
		0	1	2 - 4	5 - 9	10 - 19	20 - 49	50 - 99	100 - 199	200 - 499	500 - 999	1000 und mehr		
O Erbring.v.sonst.öffentl.u.pers.Dienstl.	4	1	-	2	-	1	-	-	-	-	-	-	19	16
OA Erbring.v.sonst.öffentl.u.pers.Dienstl.	4	1	-	2	-	1	-	-	-	-	-	-	19	16
90 Abwasser- u.Abfallbes.u.s.Entsorg.	1	-	-	-	-	1	-	-	-	-	-	-	10	10
91 Interessenvertretungen, Vereine	1	-	-	1	-	-	-	-	-	-	-	-	3	3
93 Erbring. v. sonst. Dienstleistungen	2	1	-	1	-	-	-	-	-	-	-	-	6	3
70932 Stummerberg														
zusammen	17	9	1	6	1	-	-	-	-	-	-	-	49	25
D Sachgütererzeugung	1	1	-	-	-	-	-	-	-	-	-	-	4	-
DD Be- u. Verarb. v. Holz (o.H.v.Möbeln)	1	1	-	-	-	-	-	-	-	-	-	-	4	-
20 Be- u. Verarb. v. Holz (o.H.v.Möbeln)	1	1	-	-	-	-	-	-	-	-	-	-	4	-
F Bauwesen	5	4	-	1	-	-	-	-	-	-	-	-	11	4
FA Bauwesen	5	4	-	1	-	-	-	-	-	-	-	-	11	4
45 Bauwesen	5	4	-	1	-	-	-	-	-	-	-	-	11	4
H Beherbergungs- und Gaststättenw.	7	3	1	2	1	-	-	-	-	-	-	-	24	12
HA Beherbergungs- und Gaststättenw.	7	3	1	2	1	-	-	-	-	-	-	-	24	12
55 Beherbergungs- und Gaststättenw.	7	3	1	2	1	-	-	-	-	-	-	-	24	12
K Realitätenwesen, Unternehmensdienstl.	1	1	-	-	-	-	-	-	-	-	-	-	1	-
KA Realitätenwesen, Unternehmensdienstl.	1	1	-	-	-	-	-	-	-	-	-	-	1	-
74 Erbring.v.unternehmensbez.Dienstl.	1	1	-	-	-	-	-	-	-	-	-	-	1	-
M Unterrichtswesen	3	-	-	3	-	-	-	-	-	-	-	-	9	9
MA Unterrichtswesen	3	-	-	3	-	-	-	-	-	-	-	-	9	9
80 Unterrichtswesen	3	-	-	3	-	-	-	-	-	-	-	-	9	9
70933 Terfens														
zusammen	78	17	20	15	19	4	1	-	2	-	-	-	620	553
D Sachgütererzeugung	13	1	2	2	3	2	1	-	2	-	-	-	389	378
DD Be- u. Verarb. v. Holz (o.H.v.Möbeln)	1	-	-	-	1	-	-	-	-	-	-	-	6	5
20 Be- u. Verarb. v. Holz (o.H.v.Möbeln)	1	-	-	-	1	-	-	-	-	-	-	-	6	5
DH H.v.Gummi- und Kunststoffwaren	1	-	-	1	-	-	-	-	-	-	-	-	2	2
25 H.v.Gummi- und Kunststoffwaren	1	-	-	1	-	-	-	-	-	-	-	-	2	2
DI H.u.Bearb.v.Glas,H.v.W.a.Stein.u.Erden	2	-	-	-	-	-	-	-	2	-	-	-	287	287
26 H.u.Bea.v.Glas,H.v.W.a.Stein.u.Erden	2	-	-	-	-	-	-	-	2	-	-	-	287	287
DJ Metallerz.u.-bearbeitung, H.v.Metallerz.	1	-	1	-	-	-	-	-	-	-	-	-	2	1
28 H.v.Metallerzeugnissen	1	-	1	-	-	-	-	-	-	-	-	-	2	1
DL H.v.Büromasch., Datenverarb.ger.	1	-	1	-	-	-	-	-	-	-	-	-	2	1
31 H.v.Ger.d.Elektrizitätserz., -verteil.	1	-	1	-	-	-	-	-	-	-	-	-	2	1
DN H.v.sonst. Erzeugnissen,Rückgewinnung	7	1	-	1	2	2	1	-	-	-	-	-	90	82
36 H.v.sonstigen Erzeugnissen	7	1	-	1	2	2	1	-	-	-	-	-	90	82
E Energie- und Wasserversorgung	1	-	-	1	-	-	-	-	-	-	-	-	3	3
EA Energie- und Wasserversorgung	1	-	-	1	-	-	-	-	-	-	-	-	3	3
40 Energieversorgung	1	-	-	1	-	-	-	-	-	-	-	-	3	3
F Bauwesen	13	1	4	2	5	1	-	-	-	-	-	-	60	51
FA Bauwesen	13	1	4	2	5	1	-	-	-	-	-	-	60	51
45 Bauwesen	13	1	4	2	5	1	-	-	-	-	-	-	60	51
G Handel, Rep. v.Kfz u.Gebrauchsgütern	12	3	4	2	3	-	-	-	-	-	-	-	41	28
GA Handel, Rep. v.Kfz u.Gebrauchsgütern	12	3	4	2	3	-	-	-	-	-	-	-	41	28
51 Handelsvermittlung u.GH (o.H.m.Kfz)	7	1	3	-	3	-	-	-	-	-	-	-	30	22
52 EH (o.Kfz,o.Tankst.), Rep.v.Gebr.g.	5	2	1	2	-	-	-	-	-	-	-	-	11	6

Tabelle A5: Arbeitsstätten und Beschäftigte nach Gemeinden und Abteilungen der ÖNACE 1995

ÖNACE 1995	Arbeitsstätten insgesamt	davon mit ... unselbständig Beschäftigten											Beschäftigte insgesamt	darunter unselbst. Beschäftigte	
		0	1	2 - 4	5 - 9	10 - 19	20 - 49	50 - 99	100 - 199	200 - 499	500 - 999	1000 und mehr			
H Beherbergungs- und Gaststättenw.	6	1	3	2	-	-	-	-	-	-	-	-	-	18	9
HA Beherbergungs- und Gaststättenw.	6	1	3	2	-	-	-	-	-	-	-	-	-	18	9
55 Beherbergungs- und Gaststättenw.	6	1	3	2	-	-	-	-	-	-	-	-	-	18	9
I Verkehr und Nachrichtenübermittlung	6	1	2	1	2	-	-	-	-	-	-	-	-	19	16
IA Verkehr und Nachrichtenübermittlung	6	1	2	1	2	-	-	-	-	-	-	-	-	19	16
60 Landverkehr, Transp. i. Rohrfernleit.	4	1	1	1	1	-	-	-	-	-	-	-	-	12	9
63 Hilfs- u. Nebentät. f. d. Verk., Reisebür.	1	-	-	-	1	-	-	-	-	-	-	-	-	6	6
64 Nachrichtenübermittlung	1	-	1	-	-	-	-	-	-	-	-	-	-	1	1
J Kredit- und Versicherungswesen	3	2	-	1	-	-	-	-	-	-	-	-	-	5	2
JA Kredit- und Versicherungswesen	3	2	-	1	-	-	-	-	-	-	-	-	-	5	2
65 Kreditwesen	1	-	-	1	-	-	-	-	-	-	-	-	-	2	2
67 M. d. Kredit- u. Vers. w. verbund. Tätigk.	2	2	-	-	-	-	-	-	-	-	-	-	-	3	-
K Realitätenwesen, Unternehmensdienstl.	11	4	4	1	1	1	-	-	-	-	-	-	-	38	27
KA Realitätenwesen, Unternehmensdienstl.	11	4	4	1	1	1	-	-	-	-	-	-	-	38	27
72 Datenverarbeitung u. Datenbanken	2	-	1	-	1	-	-	-	-	-	-	-	-	12	8
74 Erbring. v. unternehmensbez. Dienstl.	9	4	3	1	-	1	-	-	-	-	-	-	-	26	19
L Öffentl. Verwaltung, Sozialversich.	2	-	-	-	2	-	-	-	-	-	-	-	-	12	12
LA Öffentl. Verwaltung, Sozialversich.	2	-	-	-	2	-	-	-	-	-	-	-	-	12	12
75 Öffentl. Verwaltung, Sozialversich.	2	-	-	-	2	-	-	-	-	-	-	-	-	12	12
M Unterrichtswesen	6	1	1	2	2	-	-	-	-	-	-	-	-	22	20
MA Unterrichtswesen	6	1	1	2	2	-	-	-	-	-	-	-	-	22	20
80 Unterrichtswesen	6	1	1	2	2	-	-	-	-	-	-	-	-	22	20
N Gesundheits-, Veterinär- u. Sozialw.	2	2	-	-	-	-	-	-	-	-	-	-	-	2	-
NA Gesundheits-, Veterinär- u. Sozialw.	2	2	-	-	-	-	-	-	-	-	-	-	-	2	-
85 Gesundheits-, Veterinär- u. Sozialw.	2	2	-	-	-	-	-	-	-	-	-	-	-	2	-
O Erbring. v. sonst. öffentl. u. pers. Dienstl.	3	1	-	1	1	-	-	-	-	-	-	-	-	11	7
OA Erbring. v. sonst. öffentl. u. pers. Dienstl.	3	1	-	1	1	-	-	-	-	-	-	-	-	11	7
91 Interessenvertretungen, Vereine	1	-	-	1	-	-	-	-	-	-	-	-	-	2	2
92 Kultur, Sport und Unterhaltung	1	-	-	-	1	-	-	-	-	-	-	-	-	7	5
93 Erbring. v. sonst. Dienstleistungen	1	1	-	-	-	-	-	-	-	-	-	-	-	2	-
70934 Tux															
zusammen	205	55	46	57	31	10	6	-	-	-	-	-	-	899	729
D Sachgütererzeugung	6	1	1	2	2	-	-	-	-	-	-	-	-	30	23
DA H. v. Nahrungsm. u. Getränken, Tabakverarb.	1	-	-	-	1	-	-	-	-	-	-	-	-	9	8
15 H. v. Nahr.- u. Genussm.; Getränken	1	-	-	-	1	-	-	-	-	-	-	-	-	9	8
DD Be- u. Verarb. v. Holz (o. H. v. Möbeln)	4	1	-	2	1	-	-	-	-	-	-	-	-	19	14
20 Be- u. Verarb. v. Holz (o. H. v. Möbeln)	4	1	-	2	1	-	-	-	-	-	-	-	-	19	14
DJ Metallerz. u. -bearbeitung, H. v. Metallerz.	1	-	1	-	-	-	-	-	-	-	-	-	-	2	1
28 H. v. Metallerzeugnissen	1	-	1	-	-	-	-	-	-	-	-	-	-	2	1
F Bauwesen	11	-	3	4	3	-	1	-	-	-	-	-	-	80	73
FA Bauwesen	11	-	3	4	3	-	1	-	-	-	-	-	-	80	73
45 Bauwesen	11	-	3	4	3	-	1	-	-	-	-	-	-	80	73
G Handel, Rep. v. Kfz u. Gebrauchsgütern	26	5	6	12	2	1	-	-	-	-	-	-	-	85	66
GA Handel, Rep. v. Kfz u. Gebrauchsgütern	26	5	6	12	2	1	-	-	-	-	-	-	-	85	66
50 Kfz-Handel, Rep. v. Kfz, Tankstellen	1	-	-	1	-	-	-	-	-	-	-	-	-	3	2
51 Handelsvermittlung u. GH (o. H. m. Kfz)	1	-	1	-	-	-	-	-	-	-	-	-	-	1	1
52 EH (o. Kfz, o. Tankst.), Rep. v. Gebr. g.	24	5	5	11	2	1	-	-	-	-	-	-	-	81	63

Tabelle A5: Arbeitsstätten und Beschäftigte nach Gemeinden und Abteilungen der ÖNACE 1995

ÖNACE 1995	Arbeitsstätten insgesamt	davon mit ... unselbständig Beschäftigten											Beschäftigte insgesamt	darunter unselbst. Beschäftigte
		0	1	2 - 4	5 - 9	10 - 19	20 - 49	50 - 99	100 - 199	200 - 499	500 - 999	1000 und mehr		
H Beherbergungs- und Gaststättenw.	120	39	29	26	16	5	5	-	-	-	-	-	532	414
HA Beherbergungs- und Gaststättenw.	120	39	29	26	16	5	5	-	-	-	-	-	532	414
55 Beherbergungs- und Gaststättenw.	120	39	29	26	16	5	5	-	-	-	-	-	532	414
I Verkehr und Nachrichtenübermittlung	12	-	2	6	2	2	-	-	-	-	-	-	57	55
IA Verkehr und Nachrichtenübermittlung	12	-	2	6	2	2	-	-	-	-	-	-	57	55
60 Landverkehr, Transp. i. Rohrfernleit.	7	-	1	4	-	2	-	-	-	-	-	-	37	36
63 Hilfs- u. Nebentät. f. d. Verk., Reisebür.	3	-	1	1	1	-	-	-	-	-	-	-	13	12
64 Nachrichtenübermittlung	2	-	-	1	1	-	-	-	-	-	-	-	7	7
J Kredit- und Versicherungswesen	3	-	1	-	2	-	-	-	-	-	-	-	14	14
JA Kredit- und Versicherungswesen	3	-	1	-	2	-	-	-	-	-	-	-	14	14
65 Kreditwesen	3	-	1	-	2	-	-	-	-	-	-	-	14	14
K Realitätenwesen, Unternehmensdienstl.	4	3	-	1	-	-	-	-	-	-	-	-	8	3
KA Realitätenwesen, Unternehmensdienstl.	4	3	-	1	-	-	-	-	-	-	-	-	8	3
72 Datenverarbeitung u. Datenbanken	3	2	-	1	-	-	-	-	-	-	-	-	7	3
74 Erbring. v. unternehmensbez. Dienstl.	1	1	-	-	-	-	-	-	-	-	-	-	1	-
L Öffentl. Verwaltung, Sozialversich.	2	-	-	1	1	-	-	-	-	-	-	-	12	12
LA Öffentl. Verwaltung, Sozialversich.	2	-	-	1	1	-	-	-	-	-	-	-	12	12
75 Öffentl. Verwaltung, Sozialversich.	2	-	-	1	1	-	-	-	-	-	-	-	12	12
M Unterrichtswesen	3	-	-	1	1	1	-	-	-	-	-	-	27	27
MA Unterrichtswesen	3	-	-	1	1	1	-	-	-	-	-	-	27	27
80 Unterrichtswesen	3	-	-	1	1	1	-	-	-	-	-	-	27	27
N Gesundheits-, Veterinär- u. Sozialw.	3	1	-	2	-	-	-	-	-	-	-	-	8	6
NA Gesundheits-, Veterinär- u. Sozialw.	3	1	-	2	-	-	-	-	-	-	-	-	8	6
85 Gesundheits-, Veterinär- u. Sozialw.	3	1	-	2	-	-	-	-	-	-	-	-	8	6
O Erbring. v. sonst. öffentl. u. pers. Dienstl.	15	6	4	2	2	1	-	-	-	-	-	-	46	36
OA Erbring. v. sonst. öffentl. u. pers. Dienstl.	15	6	4	2	2	1	-	-	-	-	-	-	46	36
90 Abwasser- u. Abfallbes. u. s. Entsorg.	1	-	-	1	-	-	-	-	-	-	-	-	3	2
91 Interessenvertretungen, Vereine	1	-	1	-	-	-	-	-	-	-	-	-	1	1
92 Kultur, Sport und Unterhaltung	9	4	2	1	1	1	-	-	-	-	-	-	34	27
93 Erbring. v. sonst. Dienstleistungen	4	2	1	-	1	-	-	-	-	-	-	-	8	6
70935 Uderns														
zusammen	71	19	12	26	7	5	2	-	-	-	-	-	350	280
D Sachgütererzeugung	4	-	-	1	2	1	-	-	-	-	-	-	33	28
DJ Metall- u. -bearbeitung, H. v. Metall- u. -	2	-	-	1	-	1	-	-	-	-	-	-	16	14
28 H. v. Metall- u. -erzeugnissen	2	-	-	1	-	1	-	-	-	-	-	-	16	14
DN H. v. sonst. Erzeugnissen, Rückgewinnung	2	-	-	-	2	-	-	-	-	-	-	-	17	14
36 H. v. sonstigen Erzeugnissen	2	-	-	-	2	-	-	-	-	-	-	-	17	14
E Energie- und Wasserversorgung	1	-	1	-	-	-	-	-	-	-	-	-	1	1
EA Energie- und Wasserversorgung	1	-	1	-	-	-	-	-	-	-	-	-	1	1
40 Energieversorgung	1	-	1	-	-	-	-	-	-	-	-	-	1	1
F Bauwesen	4	-	-	1	1	-	2	-	-	-	-	-	82	78
FA Bauwesen	4	-	-	1	1	-	2	-	-	-	-	-	82	78
45 Bauwesen	4	-	-	1	1	-	2	-	-	-	-	-	82	78
G Handel, Rep. v. Kfz u. Gebrauchsgütern	16	3	2	8	1	2	-	-	-	-	-	-	80	66
GA Handel, Rep. v. Kfz u. Gebrauchsgütern	16	3	2	8	1	2	-	-	-	-	-	-	80	66
50 Kfz-Handel, Rep. v. Kfz, Tankstellen	1	-	-	-	-	1	-	-	-	-	-	-	16	15
51 Handelsvermittlung u. GH (o. H. m. Kfz)	4	1	1	1	1	-	-	-	-	-	-	-	14	10
52 EH (o. Kfz, o. Tankst.), Rep. v. Gebr. g.	11	2	1	7	-	1	-	-	-	-	-	-	50	41

Tabelle A5: Arbeitsstätten und Beschäftigte nach Gemeinden und Abteilungen der ÖNACE 1995

ÖNACE 1995	Arbeitsstätten insgesamt	davon mit ... unselbständig Beschäftigten											Beschäftigte insgesamt	darunter unselbst. Beschäftigte
		0	1	2 - 4	5 - 9	10 - 19	20 - 49	50 - 99	100 - 199	200 - 499	500 - 999	1000 und mehr		
H Beherbergungs- und Gaststättenw.	17	6	4	3	3	1	-	-	-	-	-	-	68	46
HA Beherbergungs- und Gaststättenw.	17	6	4	3	3	1	-	-	-	-	-	-	68	46
55 Beherbergungs- und Gaststättenw.	17	6	4	3	3	1	-	-	-	-	-	-	68	46
I Verkehr und Nachrichtenübermittlung	5	1	2	2	-	-	-	-	-	-	-	-	11	7
IA Verkehr und Nachrichtenübermittlung	5	1	2	2	-	-	-	-	-	-	-	-	11	7
60 Landverkehr, Transp. i. Rohrfernleit.	2	1	1	-	-	-	-	-	-	-	-	-	3	1
63 Hilfs- u. Nebentät. f. d. Verk., Reisebür.	2	-	1	1	-	-	-	-	-	-	-	-	6	4
64 Nachrichtenübermittlung	1	-	-	1	-	-	-	-	-	-	-	-	2	2
J Kredit- und Versicherungswesen	2	1	-	1	-	-	-	-	-	-	-	-	5	4
JA Kredit- und Versicherungswesen	2	1	-	1	-	-	-	-	-	-	-	-	5	4
65 Kreditwesen	1	-	-	1	-	-	-	-	-	-	-	-	4	4
67 M. d. Kredit- u. Vers. w. verbund. Tätigk.	1	1	-	-	-	-	-	-	-	-	-	-	1	-
K Realitätenwesen, Unternehmensdienstl.	8	6	1	1	-	-	-	-	-	-	-	-	15	3
KA Realitätenwesen, Unternehmensdienstl.	8	6	1	1	-	-	-	-	-	-	-	-	15	3
70 Realitätenwesen	2	2	-	-	-	-	-	-	-	-	-	-	1	-
72 Datenverarbeitung u. Datenbanken	4	3	-	1	-	-	-	-	-	-	-	-	12	2
74 Erbring. v. unternehmensbez. Dienstl.	2	1	1	-	-	-	-	-	-	-	-	-	2	1
L Öffentl. Verwaltung, Sozialversich.	2	-	-	2	-	-	-	-	-	-	-	-	6	6
LA Öffentl. Verwaltung, Sozialversich.	2	-	-	2	-	-	-	-	-	-	-	-	6	6
75 Öffentl. Verwaltung, Sozialversich.	2	-	-	2	-	-	-	-	-	-	-	-	6	6
M Unterrichtswesen	4	-	1	3	-	-	-	-	-	-	-	-	12	12
MA Unterrichtswesen	4	-	1	3	-	-	-	-	-	-	-	-	12	12
80 Unterrichtswesen	4	-	1	3	-	-	-	-	-	-	-	-	12	12
N Gesundheits-, Veterinär- u. Sozialw.	4	1	-	2	-	1	-	-	-	-	-	-	26	24
NA Gesundheits-, Veterinär- u. Sozialw.	4	1	-	2	-	1	-	-	-	-	-	-	26	24
85 Gesundheits-, Veterinär- u. Sozialw.	4	1	-	2	-	1	-	-	-	-	-	-	26	24
O Erbring. v. sonst. öffentl. u. pers. Dienstl.	4	1	1	2	-	-	-	-	-	-	-	-	11	5
OA Erbring. v. sonst. öffentl. u. pers. Dienstl.	4	1	1	2	-	-	-	-	-	-	-	-	11	5
92 Kultur, Sport und Unterhaltung	2	1	-	1	-	-	-	-	-	-	-	-	4	2
93 Erbring. v. sonst. Dienstleistungen	2	-	1	1	-	-	-	-	-	-	-	-	7	3
70936 Vomp														
zusammen	196	66	24	38	24	18	16	5	2	3	-	-	2489	2318
C Bergbau; Gewinn. v. Steinen u. Erden	1	-	-	-	-	-	-	-	-	1	-	-	229	229
CB Erzbergb., Gewinnung v. Steinen u. Erden	1	-	-	-	-	-	-	-	-	1	-	-	229	229
14 Gew. v. Steinen u. Erden; sonst. Bergb.	1	-	-	-	-	-	-	-	-	1	-	-	229	229
D Sachgüterzeugung	17	3	1	2	2	1	2	2	2	2	-	-	1009	994
DA H. v. Nahrungsm. u. Getränken, Tabakverarb.	2	-	-	1	-	-	1	-	-	-	-	-	54	49
15 H. v. Nahr.- u. Genussm.; Getränken	2	-	-	1	-	-	1	-	-	-	-	-	54	49
DB H. v. Textilien, Textilwaren u. Bekleidung	2	-	1	-	-	-	-	-	-	1	-	-	264	262
17 H. v. Textilien u. Textilwaren (o. Bekl.)	2	-	1	-	-	-	-	-	-	1	-	-	264	262
DD Be- u. Verarb. v. Holz (o. H. v. Möbeln)	4	-	-	-	1	1	-	1	1	-	-	-	225	222
20 Be- u. Verarb. v. Holz (o. H. v. Möbeln)	4	-	-	-	1	1	-	1	1	-	-	-	225	222
DE H. u. Verarb. v. Papier u. Pappe, Verlagsw.	1	-	-	-	1	-	-	-	-	-	-	-	7	7
22 Verlagsw., Druckerei, Vervielfältig.	1	-	-	-	1	-	-	-	-	-	-	-	7	7
DI H. u. Bearb. v. Glas, H. v. W. a. Stein u. Erden	2	-	-	-	-	-	-	1	1	-	-	-	191	189
26 H. u. Bea. v. Glas, H. v. W. a. Stein u. Erden	2	-	-	-	-	-	-	1	1	-	-	-	191	189
DJ Metallierz. u. -bearbeitung, H. v. Metallierz.	1	1	-	-	-	-	-	-	-	-	-	-	1	-
28 H. v. Metallierzugnissen	1	1	-	-	-	-	-	-	-	-	-	-	1	-

Tabelle A5: Arbeitsstätten und Beschäftigte nach Gemeinden und Abteilungen der ÖNACE 1995

ÖNACE 1995	Arbeitsstätten insgesamt	davon mit ... unselbständig Beschäftigten										Beschäftigte insgesamt	darunter unselbst. Beschäftigte	
		0	1	2 - 4	5 - 9	10 - 19	20 - 49	50 - 99	100 - 199	200 - 499	500 - 999			1000 und mehr
DK Maschinenbau	3	2	-	-	-	-	-	-	-	1	-	-	237	236
29 Maschinenbau	3	2	-	-	-	-	-	-	-	1	-	-	237	236
DL H.v.Büromasch., Datenverarb.ger.	1	-	-	1	-	-	-	-	-	-	-	-	2	2
33 Medizin-, Mess- u. Regel. tech., Optik	1	-	-	1	-	-	-	-	-	-	-	-	2	2
DN H.v.sonst. Erzeugnissen, Rückgewinnung	1	-	-	-	-	-	1	-	-	-	-	-	28	27
36 H.v.sonstigen Erzeugnissen	1	-	-	-	-	-	1	-	-	-	-	-	28	27
E Energie- und Wasserversorgung	2	1	-	-	1	-	-	-	-	-	-	-	6	5
EA Energie- und Wasserversorgung	2	1	-	-	1	-	-	-	-	-	-	-	6	5
40 Energieversorgung	2	1	-	-	1	-	-	-	-	-	-	-	6	5
F Bauwesen	17	1	3	3	6	1	3	-	-	-	-	-	164	147
FA Bauwesen	17	1	3	3	6	1	3	-	-	-	-	-	164	147
45 Bauwesen	17	1	3	3	6	1	3	-	-	-	-	-	164	147
G Handel, Rep. v.Kfz u.Gebrauchsgütern	65	25	4	12	8	10	3	3	-	-	-	-	552	498
GA Handel, Rep. v.Kfz u.Gebrauchsgütern	65	25	4	12	8	10	3	3	-	-	-	-	552	498
50 Kfz-Handel, Rep. v.Kfz, Tankstellen	11	4	1	2	-	4	-	-	-	-	-	-	79	68
51 Handelsvermittlung u.GH (o.H.m.Kfz)	22	9	-	3	6	1	1	2	-	-	-	-	240	218
52 EH (o.Kfz,o.Tankst.), Rep.v.Gebr.g.	32	12	3	7	2	5	2	1	-	-	-	-	233	212
H Beherbergungs- und Gaststättenw.	25	4	5	8	4	2	2	-	-	-	-	-	173	145
HA Beherbergungs- und Gaststättenw.	25	4	5	8	4	2	2	-	-	-	-	-	173	145
55 Beherbergungs- und Gaststättenw.	25	4	5	8	4	2	2	-	-	-	-	-	173	145
I Verkehr und Nachrichtenübermittlung	8	1	2	3	-	1	1	-	-	-	-	-	50	46
IA Verkehr und Nachrichtenübermittlung	8	1	2	3	-	1	1	-	-	-	-	-	50	46
60 Landverkehr, Transp. i. Rohrfernleit.	5	1	1	2	-	1	-	-	-	-	-	-	19	16
63 Hilfs- u. Nebentät. f.d. Verk., Reisebür.	2	-	1	-	-	-	1	-	-	-	-	-	29	28
64 Nachrichtenübermittlung	1	-	-	1	-	-	-	-	-	-	-	-	2	2
J Kredit- und Versicherungswesen	4	2	-	1	1	-	-	-	-	-	-	-	15	13
JA Kredit- und Versicherungswesen	4	2	-	1	1	-	-	-	-	-	-	-	15	13
65 Kreditwesen	2	-	-	1	1	-	-	-	-	-	-	-	13	13
67 M.d.Kredit- u. Vers.w.verbund. Tätigk.	2	2	-	-	-	-	-	-	-	-	-	-	2	-
K Realitätenwesen, Unternehmensdienstl.	29	18	8	1	-	-	2	-	-	-	-	-	91	62
KA Realitätenwesen, Unternehmensdienstl.	29	18	8	1	-	-	2	-	-	-	-	-	91	62
70 Realitätenwesen	3	2	1	-	-	-	-	-	-	-	-	-	3	1
71 Vermiet.bewegl.Sachen o.Bed.pers.	1	1	-	-	-	-	-	-	-	-	-	-	-	-
72 Datenverarbeitung u. Datenbanken	2	2	-	-	-	-	-	-	-	-	-	-	2	-
74 Erbring.v.unternehmensbez.Dienstl.	23	13	7	1	-	-	2	-	-	-	-	-	86	61
L Öffentl. Verwaltung, Sozialversich.	3	-	-	1	-	1	1	-	-	-	-	-	64	64
LA Öffentl. Verwaltung, Sozialversich.	3	-	-	1	-	1	1	-	-	-	-	-	64	64
75 Öffentl. Verwaltung, Sozialversich.	3	-	-	1	-	1	1	-	-	-	-	-	64	64
M Unterrichtswesen	6	3	-	-	-	1	2	-	-	-	-	-	68	63
MA Unterrichtswesen	6	3	-	-	-	1	2	-	-	-	-	-	68	63
80 Unterrichtswesen	6	3	-	-	-	1	2	-	-	-	-	-	68	63
N Gesundheits-, Veterinär- u. Sozialw.	9	3	-	4	1	1	-	-	-	-	-	-	45	38
NA Gesundheits-, Veterinär- u. Sozialw.	9	3	-	4	1	1	-	-	-	-	-	-	45	38
85 Gesundheits-, Veterinär- u. Sozialw.	9	3	-	4	1	1	-	-	-	-	-	-	45	38
O Erbring.v.sonst.öffentl.u.pers.Dienstl.	10	5	1	3	1	-	-	-	-	-	-	-	23	14
OA Erbring.v.sonst.öffentl.u.pers.Dienstl.	10	5	1	3	1	-	-	-	-	-	-	-	23	14
91 Interessenvertretungen, Vereine	2	-	1	-	1	-	-	-	-	-	-	-	7	7
92 Kultur, Sport und Unterhaltung	4	3	-	1	-	-	-	-	-	-	-	-	8	3
93 Erbring. v. sonst. Dienstleistungen	4	2	-	2	-	-	-	-	-	-	-	-	8	4

Tabelle A5: Arbeitsstätten und Beschäftigte nach Gemeinden und Abteilungen der ÖNACE 1995

ÖNACE 1995	Arbeitsstätten insgesamt	davon mit ... unselbständig Beschäftigten										Beschäftigte insgesamt	darunter unselbst. Beschäftigte	
		0	1	2 - 4	5 - 9	10 - 19	20 - 49	50 - 99	100 - 199	200 - 499	500 - 999			1000 und mehr
70937 Weer														
zusammen	71	22	9	12	14	8	6	-	-	-	-	-	488	424
D Sachgütererzeugung	9	3	-	2	3	1	-	-	-	-	-	-	48	38
DA H.v.Nahrungsm.u.Getränken,Tabakverarb.	2	-	-	2	-	-	-	-	-	-	-	-	9	6
15 H.v.Nahr.- u.Genussm.; Getränken	2	-	-	2	-	-	-	-	-	-	-	-	9	6
DD Be- u. Verarb. v. Holz (o.H.v.Möbeln)	2	1	-	-	1	-	-	-	-	-	-	-	11	8
20 Be- u. Verarb. v. Holz (o.H.v.Möbeln)	2	1	-	-	1	-	-	-	-	-	-	-	11	8
DJ Metallerz.u.-bearbeitung, H.v.Metallerz.	1	1	-	-	-	-	-	-	-	-	-	-	1	-
28 H.v.Metallerzeugnissen	1	1	-	-	-	-	-	-	-	-	-	-	1	-
DL H.v.Büromasch., Datenverarb.ger.	2	1	-	-	1	-	-	-	-	-	-	-	8	7
31 H.v.Ger.d.Elektrizitätserz., -verteil.	2	1	-	-	1	-	-	-	-	-	-	-	8	7
DM Fahrzeugbau	1	-	-	-	1	-	-	-	-	-	-	-	8	7
34 H.v.Kraftwagen und Kraftw.teilen	1	-	-	-	1	-	-	-	-	-	-	-	8	7
DN H.v.sonst. Erzeugnissen,Rückgewinnung	1	-	-	-	-	1	-	-	-	-	-	-	11	10
36 H.v.sonstigen Erzeugnissen	1	-	-	-	-	1	-	-	-	-	-	-	11	10
E Energie- und Wasserversorgung	1	-	-	1	-	-	-	-	-	-	-	-	2	2
EA Energie- und Wasserversorgung	1	-	-	1	-	-	-	-	-	-	-	-	2	2
40 Energieversorgung	1	-	-	1	-	-	-	-	-	-	-	-	2	2
F Bauwesen	8	3	2	-	1	1	1	-	-	-	-	-	77	68
FA Bauwesen	8	3	2	-	1	1	1	-	-	-	-	-	77	68
45 Bauwesen	8	3	2	-	1	1	1	-	-	-	-	-	77	68
G Handel, Rep. v.Kfz u.Gebrauchsgütern	18	6	1	3	5	3	-	-	-	-	-	-	92	77
GA Handel, Rep. v.Kfz u.Gebrauchsgütern	18	6	1	3	5	3	-	-	-	-	-	-	92	77
50 Kfz-Handel, Rep. v.Kfz, Tankstellen	3	1	-	-	1	1	-	-	-	-	-	-	21	18
51 Handelsvermittlung u.GH (o.H.m.Kfz)	6	2	-	2	1	1	-	-	-	-	-	-	27	22
52 EH (o.Kfz,o.Tankst.), Rep.v.Gebr.g.	9	3	1	1	3	1	-	-	-	-	-	-	44	37
H Beherbergungs- und Gaststättenw.	8	-	2	1	3	-	2	-	-	-	-	-	84	74
HA Beherbergungs- und Gaststättenw.	8	-	2	1	3	-	2	-	-	-	-	-	84	74
55 Beherbergungs- und Gaststättenw.	8	-	2	1	3	-	2	-	-	-	-	-	84	74
I Verkehr und Nachrichtenübermittlung	3	-	-	-	-	1	2	-	-	-	-	-	76	74
IA Verkehr und Nachrichtenübermittlung	3	-	-	-	-	1	2	-	-	-	-	-	76	74
60 Landverkehr,Transp. i. Rohrfernleit.	3	-	-	-	-	1	2	-	-	-	-	-	76	74
J Kredit- und Versicherungswesen	1	-	-	-	1	-	-	-	-	-	-	-	7	7
JA Kredit- und Versicherungswesen	1	-	-	-	1	-	-	-	-	-	-	-	7	7
65 Kreditwesen	1	-	-	-	1	-	-	-	-	-	-	-	7	7
K Realitätenwesen, Unternehmensdienstl.	10	7	2	-	-	1	-	-	-	-	-	-	26	17
KA Realitätenwesen, Unternehmensdienstl.	10	7	2	-	-	1	-	-	-	-	-	-	26	17
70 Realitätenwesen	1	1	-	-	-	-	-	-	-	-	-	-	1	-
72 Datenverarbeitung u. Datenbanken	3	2	1	-	-	-	-	-	-	-	-	-	4	1
74 Erbring.v.unternehmensbez.Dienstl.	6	4	1	-	-	1	-	-	-	-	-	-	21	16
L Öffentl. Verwaltung, Sozialversich.	1	-	-	-	1	-	-	-	-	-	-	-	7	7
LA Öffentl. Verwaltung, Sozialversich.	1	-	-	-	1	-	-	-	-	-	-	-	7	7
75 Öffentl. Verwaltung, Sozialversich.	1	-	-	-	1	-	-	-	-	-	-	-	7	7
M Unterrichtswesen	2	-	-	1	-	-	1	-	-	-	-	-	36	36
MA Unterrichtswesen	2	-	-	1	-	-	1	-	-	-	-	-	36	36
80 Unterrichtswesen	2	-	-	1	-	-	1	-	-	-	-	-	36	36

Tabelle A5: Arbeitsstätten und Beschäftigte nach Gemeinden und Abteilungen der ÖNACE 1995

ÖNACE 1995	Arbeitsstätten insgesamt	davon mit ... unselbständig Beschäftigten											Beschäftigte insgesamt	darunter unselbst. Beschäftigte
		0	1	2 - 4	5 - 9	10 - 19	20 - 49	50 - 99	100 - 199	200 - 499	500 - 999	1000 und mehr		
N Gesundheits-, Veterinär- u. Sozialw.	6	-	2	3	-	1	-	-	-	-	-	-	28	22
NA Gesundheits-, Veterinär- u. Sozialw.	6	-	2	3	-	1	-	-	-	-	-	-	28	22
85 Gesundheits-, Veterinär- u. Sozialw.	6	-	2	3	-	1	-	-	-	-	-	-	28	22
O Erbring.v.sonst.öffentl.u.pers.Dienstl.	4	3	-	1	-	-	-	-	-	-	-	-	5	2
OA Erbring.v.sonst.öffentl.u.pers.Dienstl.	4	3	-	1	-	-	-	-	-	-	-	-	5	2
92 Kultur, Sport und Unterhaltung	2	2	-	-	-	-	-	-	-	-	-	-	1	-
93 Erbring. v. sonst. Dienstleistungen	2	1	-	1	-	-	-	-	-	-	-	-	4	2
70938 Weerberg														
zusammen	60	20	10	17	10	3	-	-	-	-	-	-	207	146
D Sachgütererzeugung	7	-	1	4	2	-	-	-	-	-	-	-	32	24
DA H.v.Nahrungsm.u.Getränken,Tabakverarb.	2	-	-	1	1	-	-	-	-	-	-	-	11	10
15 H.v.Nahr.- u.Genussm.; Getränken	2	-	-	1	1	-	-	-	-	-	-	-	11	10
DC Ledererz. u. -verarbeitung, H.v.Schuhen	1	-	1	-	-	-	-	-	-	-	-	-	2	1
19 Ledererzeugung und -verarbeitung	1	-	1	-	-	-	-	-	-	-	-	-	2	1
DD Be- u. Verarb. v. Holz (o.H.v.Möbeln)	2	-	-	1	1	-	-	-	-	-	-	-	12	8
20 Be- u. Verarb. v. Holz (o.H.v.Möbeln)	2	-	-	1	1	-	-	-	-	-	-	-	12	8
DJ Metallierz.u.-bearbeitung, H.v.Metallierz.	1	-	-	1	-	-	-	-	-	-	-	-	4	3
28 H.v.Metalliergegnissen	1	-	-	1	-	-	-	-	-	-	-	-	4	3
DN H.v.sonst. Erzeugnissen,Rückgewinnung	1	-	-	1	-	-	-	-	-	-	-	-	3	2
36 H.v.sonstigen Erzeugnissen	1	-	-	1	-	-	-	-	-	-	-	-	3	2
E Energie- und Wasserversorgung	3	-	-	3	-	-	-	-	-	-	-	-	7	6
EA Energie- und Wasserversorgung	3	-	-	3	-	-	-	-	-	-	-	-	7	6
40 Energieversorgung	3	-	-	3	-	-	-	-	-	-	-	-	7	6
F Bauwesen	11	4	1	4	2	-	-	-	-	-	-	-	37	22
FA Bauwesen	11	4	1	4	2	-	-	-	-	-	-	-	37	22
45 Bauwesen	11	4	1	4	2	-	-	-	-	-	-	-	37	22
G Handel, Rep. v.Kfz u.Gebrauchsgütern	8	6	2	-	-	-	-	-	-	-	-	-	9	2
GA Handel, Rep. v.Kfz u.Gebrauchsgütern	8	6	2	-	-	-	-	-	-	-	-	-	9	2
50 Kfz-Handel, Rep. v.Kfz, Tankstellen	1	1	-	-	-	-	-	-	-	-	-	-	1	-
51 Handelsvermittlung u.GH (o.H.m.Kfz)	5	5	-	-	-	-	-	-	-	-	-	-	5	-
52 EH (o.Kfz,o.Tankst.), Rep.v.Gebr.g.	2	-	2	-	-	-	-	-	-	-	-	-	3	2
H Beherbergungs- und Gaststättenw.	12	5	3	1	2	1	-	-	-	-	-	-	46	29
HA Beherbergungs- und Gaststättenw.	12	5	3	1	2	1	-	-	-	-	-	-	46	29
55 Beherbergungs- und Gaststättenw.	12	5	3	1	2	1	-	-	-	-	-	-	46	29
I Verkehr und Nachrichtenübermittlung	5	2	1	2	-	-	-	-	-	-	-	-	11	6
IA Verkehr und Nachrichtenübermittlung	5	2	1	2	-	-	-	-	-	-	-	-	11	6
60 Landverkehr,Transp. i. Rohrfernleit.	3	2	-	1	-	-	-	-	-	-	-	-	8	3
63 Hilfs-u.Nebentät.f.d.Verk., Reisebür.	1	-	1	-	-	-	-	-	-	-	-	-	1	1
64 Nachrichtenübermittlung	1	-	-	1	-	-	-	-	-	-	-	-	2	2
J Kredit- und Versicherungswesen	2	1	-	-	-	1	-	-	-	-	-	-	11	10
JA Kredit- und Versicherungswesen	2	1	-	-	-	1	-	-	-	-	-	-	11	10
65 Kreditwesen	1	-	-	-	-	1	-	-	-	-	-	-	10	10
67 M.d.Kredit-u.Vers.w.verbund.Tätigk.	1	1	-	-	-	-	-	-	-	-	-	-	1	-
K Realitätenwesen, Unternehmensdienstl.	2	1	-	-	1	-	-	-	-	-	-	-	9	6
KA Realitätenwesen, Unternehmensdienstl.	2	1	-	-	1	-	-	-	-	-	-	-	9	6
72 Datenverarbeitung u. Datenbanken	1	-	-	-	1	-	-	-	-	-	-	-	8	6
74 Erbring.v.unternehmensbez.Dienstl.	1	1	-	-	-	-	-	-	-	-	-	-	1	-

Tabelle A5: Arbeitsstätten und Beschäftigte nach Gemeinden und Abteilungen der ÖNACE 1995

ÖNACE 1995	Arbeitsstätten insgesamt	davon mit ... unselbständig Beschäftigten										Beschäftigte insgesamt	darunter unselbst. Beschäftigte	
		0	1	2 - 4	5 - 9	10 - 19	20 - 49	50 - 99	100 - 199	200 - 499	500 - 999			1000 und mehr
L Öffentl. Verwaltung, Sozialversich.	1	-	-	-	-	1	-	-	-	-	-	-	12	12
LA Öffentl. Verwaltung, Sozialversich.	1	-	-	-	-	1	-	-	-	-	-	-	12	12
75 Öffentl. Verwaltung, Sozialversich.	1	-	-	-	-	1	-	-	-	-	-	-	12	12
M Unterrichtswesen	4	-	-	2	2	-	-	-	-	-	-	-	20	20
MA Unterrichtswesen	4	-	-	2	2	-	-	-	-	-	-	-	20	20
80 Unterrichtswesen	4	-	-	2	2	-	-	-	-	-	-	-	20	20
N Gesundheits-, Veterinär- u. Sozialw.	1	-	1	-	-	-	-	-	-	-	-	-	2	1
NA Gesundheits-, Veterinär- u. Sozialw.	1	-	1	-	-	-	-	-	-	-	-	-	2	1
85 Gesundheits-, Veterinär- u. Sozialw.	1	-	1	-	-	-	-	-	-	-	-	-	2	1
O Erbring.v.sonst.öffentl.u.pers.Dienstl.	4	1	1	1	1	-	-	-	-	-	-	-	11	8
OA Erbring.v.sonst.öffentl.u.pers.Dienstl.	4	1	1	1	1	-	-	-	-	-	-	-	11	8
91 Interessenvertretungen, Vereine	1	-	-	1	-	-	-	-	-	-	-	-	2	2
92 Kultur, Sport und Unterhaltung	2	1	1	-	-	-	-	-	-	-	-	-	3	1
93 Erbring. v. sonst. Dienstleistungen	1	-	-	-	1	-	-	-	-	-	-	-	6	5
70939 Wiesing														
zusammen	75	21	16	19	8	8	3	-	-	-	-	-	372	305
D Sachgütererzeugung	8	1	-	2	1	3	1	-	-	-	-	-	86	77
DA H.v.Nahrungsm.u.Getränken,Tabakverarb.	2	-	-	-	1	-	1	-	-	-	-	-	38	36
15 H.v.Nahr.- u.Genussm.; Getränken	2	-	-	-	1	-	1	-	-	-	-	-	38	36
DD Be- u. Verarb. v. Holz (o.H.v.Möbeln)	1	-	-	-	-	1	-	-	-	-	-	-	16	14
20 Be- u. Verarb. v. Holz (o.H.v.Möbeln)	1	-	-	-	-	1	-	-	-	-	-	-	16	14
DJ Metallverz.u.-bearbeitung, H.v.Metallverz.	3	1	-	1	-	1	-	-	-	-	-	-	18	14
28 H.v.Metallerzeugnissen	3	1	-	1	-	1	-	-	-	-	-	-	18	14
DK Maschinenbau	1	-	-	-	-	1	-	-	-	-	-	-	10	10
29 Maschinenbau	1	-	-	-	-	1	-	-	-	-	-	-	10	10
DN H.v.sonst. Erzeugnissen,Rückgewinnung	1	-	-	1	-	-	-	-	-	-	-	-	4	3
36 H.v.sonstigen Erzeugnissen	1	-	-	1	-	-	-	-	-	-	-	-	4	3
F Bauwesen	7	1	1	3	2	-	-	-	-	-	-	-	26	20
FA Bauwesen	7	1	1	3	2	-	-	-	-	-	-	-	26	20
45 Bauwesen	7	1	1	3	2	-	-	-	-	-	-	-	26	20
G Handel, Rep. v.Kfz u.Gebrauchsgütern	19	3	3	5	2	5	1	-	-	-	-	-	126	109
GA Handel, Rep. v.Kfz u.Gebrauchsgütern	19	3	3	5	2	5	1	-	-	-	-	-	126	109
50 Kfz-Handel, Rep. v.Kfz, Tankstellen	2	-	-	1	-	1	-	-	-	-	-	-	15	14
51 Handelsvermittlung u.GH (o.H.m.Kfz)	11	2	2	1	1	4	1	-	-	-	-	-	87	80
52 EH (o.Kfz,o.Tankst.), Rep.v.Gebr.g.	6	1	1	3	1	-	-	-	-	-	-	-	24	15
H Beherbergungs- und Gaststättenw.	16	8	4	3	1	-	-	-	-	-	-	-	42	22
HA Beherbergungs- und Gaststättenw.	16	8	4	3	1	-	-	-	-	-	-	-	42	22
55 Beherbergungs- und Gaststättenw.	16	8	4	3	1	-	-	-	-	-	-	-	42	22
I Verkehr und Nachrichtenübermittlung	4	-	3	1	-	-	-	-	-	-	-	-	5	5
IA Verkehr und Nachrichtenübermittlung	4	-	3	1	-	-	-	-	-	-	-	-	5	5
60 Landverkehr,Transp. i. Rohrfernleit.	1	-	1	-	-	-	-	-	-	-	-	-	1	1
63 Hilfs-u.Nebentät.f.d.Verk., Reisebür.	2	-	1	1	-	-	-	-	-	-	-	-	3	3
64 Nachrichtenübermittlung	1	-	1	-	-	-	-	-	-	-	-	-	1	1
J Kredit- und Versicherungswesen	2	1	-	1	-	-	-	-	-	-	-	-	4	3
JA Kredit- und Versicherungswesen	2	1	-	1	-	-	-	-	-	-	-	-	4	3
65 Kreditwesen	1	-	-	1	-	-	-	-	-	-	-	-	3	3
67 M.d.Kredit-u.Vers.w.verbund.Tätigk.	1	1	-	-	-	-	-	-	-	-	-	-	1	-

Tabelle A5: Arbeitsstätten und Beschäftigte nach Gemeinden und Abteilungen der ÖNACE 1995

ÖNACE 1995	Arbeitsstätten insgesamt	davon mit ... unselbständig Beschäftigten										Beschäftigte insgesamt	darunter unselbst. Beschäftigte	
		0	1	2 - 4	5 - 9	10 - 19	20 - 49	50 - 99	100 - 199	200 - 499	500 - 999			1000 und mehr
K Realitätenwesen, Unternehmensdienstl.	10	6	2	2	-	-	-	-	-	-	-	-	18	6
KA Realitätenwesen, Unternehmensdienstl.	10	6	2	2	-	-	-	-	-	-	-	-	18	6
72 Datenverarbeitung u. Datenbanken	2	1	1	-	-	-	-	-	-	-	-	-	5	1
74 Erbring.v.unternehmensbez.Dienstl.	8	5	1	2	-	-	-	-	-	-	-	-	13	5
L Öffentl. Verwaltung, Sozialversich.	2	-	-	-	1	-	1	-	-	-	-	-	48	48
LA Öffentl. Verwaltung, Sozialversich.	2	-	-	-	1	-	1	-	-	-	-	-	48	48
75 Öffentl. Verwaltung, Sozialversich.	2	-	-	-	1	-	1	-	-	-	-	-	48	48
M Unterrichtswesen	2	-	-	1	1	-	-	-	-	-	-	-	10	10
MA Unterrichtswesen	2	-	-	1	1	-	-	-	-	-	-	-	10	10
80 Unterrichtswesen	2	-	-	1	1	-	-	-	-	-	-	-	10	10
N Gesundheits-, Veterinär- u. Sozialw.	3	1	1	1	-	-	-	-	-	-	-	-	5	3
NA Gesundheits-, Veterinär- u. Sozialw.	3	1	1	1	-	-	-	-	-	-	-	-	5	3
85 Gesundheits-, Veterinär- u. Sozialw.	3	1	1	1	-	-	-	-	-	-	-	-	5	3
O Erbring.v.sonst.öffentl.u.pers.Dienstl.	2	-	2	-	-	-	-	-	-	-	-	-	2	2
OA Erbring.v.sonst.öffentl.u.pers.Dienstl.	2	-	2	-	-	-	-	-	-	-	-	-	2	2
91 Interessenvertretungen, Vereine	1	-	1	-	-	-	-	-	-	-	-	-	1	1
93 Erbring. v. sonst. Dienstleistungen	1	-	1	-	-	-	-	-	-	-	-	-	1	1
70940 Zell am Ziller														
zusammen	180	39	21	55	33	21	10	1	-	-	-	-	1199	1047
D Sachgütererzeugung	11	1	1	4	1	2	2	-	-	-	-	-	118	110
DA H.v.Nahrungsm.u.Getränken,Tabakverarb.	4	-	-	2	-	-	2	-	-	-	-	-	70	69
15 H.v.Nahr.- u.Genussm.; Getränken	4	-	-	2	-	-	2	-	-	-	-	-	70	69
DD Be- u. Verarb. v. Holz (o.H.v.Möbeln)	3	1	1	1	-	-	-	-	-	-	-	-	8	5
20 Be- u. Verarb. v. Holz (o.H.v.Möbeln)	3	1	1	1	-	-	-	-	-	-	-	-	8	5
DE H.u.Verarb.v.Papier u.Pappe, Verlagsw.	1	-	-	-	1	-	-	-	-	-	-	-	10	8
22 Verlagsw., Druckerei,Vervielfältig.	1	-	-	-	1	-	-	-	-	-	-	-	10	8
DJ Metallz.u.-bearbeitung, H.v.Metallz.	2	-	-	1	-	1	-	-	-	-	-	-	16	15
28 H.v.Metallerzeugnissen	2	-	-	1	-	1	-	-	-	-	-	-	16	15
DN H.v.sonst. Erzeugnissen,Rückgewinnung	1	-	-	-	-	1	-	-	-	-	-	-	14	13
36 H.v.sonstigen Erzeugnissen	1	-	-	-	-	1	-	-	-	-	-	-	14	13
E Energie- und Wasserversorgung	1	-	-	-	-	-	1	-	-	-	-	-	37	37
EA Energie- und Wasserversorgung	1	-	-	-	-	-	1	-	-	-	-	-	37	37
40 Energieversorgung	1	-	-	-	-	-	1	-	-	-	-	-	37	37
F Bauwesen	12	3	1	2	3	1	2	-	-	-	-	-	104	89
FA Bauwesen	12	3	1	2	3	1	2	-	-	-	-	-	104	89
45 Bauwesen	12	3	1	2	3	1	2	-	-	-	-	-	104	89
G Handel, Rep. v.Kfz u.Gebrauchsgütern	39	6	3	17	7	4	2	-	-	-	-	-	227	190
GA Handel, Rep. v.Kfz u.Gebrauchsgütern	39	6	3	17	7	4	2	-	-	-	-	-	227	190
50 Kfz-Handel, Rep. v.Kfz, Tankstellen	3	-	-	1	-	-	2	-	-	-	-	-	60	56
51 Handelsvermittlung u.GH (o.H.m.Kfz)	4	1	-	3	-	-	-	-	-	-	-	-	8	6
52 EH (o.Kfz,o.Tankst.), Rep.v.Gebr.g.	32	5	3	13	7	4	-	-	-	-	-	-	159	128
H Beherbergungs- und Gaststättenw.	49	19	9	11	5	5	-	-	-	-	-	-	190	141
HA Beherbergungs- und Gaststättenw.	49	19	9	11	5	5	-	-	-	-	-	-	190	141
55 Beherbergungs- und Gaststättenw.	49	19	9	11	5	5	-	-	-	-	-	-	190	141
I Verkehr und Nachrichtenübermittlung	10	1	1	3	3	2	-	-	-	-	-	-	61	55
IA Verkehr und Nachrichtenübermittlung	10	1	1	3	3	2	-	-	-	-	-	-	61	55
60 Landverkehr,Transp. i. Rohrfernleit.	3	-	-	1	2	-	-	-	-	-	-	-	18	16

Tabelle A5: Arbeitsstätten und Beschäftigte nach Gemeinden und Abteilungen der ÖNACE 1995

ÖNACE 1995	Arbeitsstätten insgesamt	davon mit ... unselbständig Beschäftigten											Beschäftigte insgesamt	darunter unselbst. Beschäftigte
		0	1	2 - 4	5 - 9	10 - 19	20 - 49	50 - 99	100 - 199	200 - 499	500 - 999	1000 und mehr		
63 Hilfs-u.Nebentät.f.d.Verk., Reisebür.	4	1	1	1	1	-	-	-	-	-	-	-	16	12
64 Nachrichtenübermittlung	3	-	-	1	-	2	-	-	-	-	-	-	27	27
J Kredit- und Versicherungswesen	9	2	1	1	3	2	-	-	-	-	-	-	65	60
JA Kredit- und Versicherungswesen	9	2	1	1	3	2	-	-	-	-	-	-	65	60
65 Kreditwesen	3	-	-	-	2	1	-	-	-	-	-	-	30	30
66 Versicherungswesen	2	-	-	1	-	1	-	-	-	-	-	-	20	20
67 M.d.Kredit-u.Vers.w.verbund.Tätigk.	4	2	1	-	1	-	-	-	-	-	-	-	15	10
K Realitätenwesen, Unternehmensdienstl.	14	4	2	3	4	1	-	-	-	-	-	-	63	47
KA Realitätenwesen, Unternehmensdienstl.	14	4	2	3	4	1	-	-	-	-	-	-	63	47
70 Realitätenwesen	2	-	-	1	1	-	-	-	-	-	-	-	10	8
71 Vermiet.bewegl.Sachen o.Bed.pers.	1	-	-	1	-	-	-	-	-	-	-	-	3	2
72 Datenverarbeitung u. Datenbanken	1	1	-	-	-	-	-	-	-	-	-	-	1	-
74 Erbring.v.unternehmensbez.Dienstl.	10	3	2	1	3	1	-	-	-	-	-	-	49	37
L Öffentl. Verwaltung, Sozialversich.	5	-	-	-	2	3	-	-	-	-	-	-	54	54
LA Öffentl. Verwaltung, Sozialversich.	5	-	-	-	2	3	-	-	-	-	-	-	54	54
75 Öffentl. Verwaltung, Sozialversich.	5	-	-	-	2	3	-	-	-	-	-	-	54	54
M Unterrichtswesen	8	-	-	1	3	1	3	-	-	-	-	-	154	153
MA Unterrichtswesen	8	-	-	1	3	1	3	-	-	-	-	-	154	153
80 Unterrichtswesen	8	-	-	1	3	1	3	-	-	-	-	-	154	153
N Gesundheits-, Veterinär- u. Sozialw.	13	1	1	8	2	-	-	1	-	-	-	-	103	94
NA Gesundheits-, Veterinär- u. Sozialw.	13	1	1	8	2	-	-	1	-	-	-	-	103	94
85 Gesundheits-, Veterinär- u. Sozialw.	13	1	1	8	2	-	-	1	-	-	-	-	103	94
O Erbring.v.sonst.öffentl.u.pers.Dienstl.	9	2	2	5	-	-	-	-	-	-	-	-	23	17
OA Erbring.v.sonst.öffentl.u.pers.Dienstl.	9	2	2	5	-	-	-	-	-	-	-	-	23	17
91 Interessenvertretungen, Vereine	1	-	1	-	-	-	-	-	-	-	-	-	1	1
92 Kultur, Sport und Unterhaltung	3	2	-	1	-	-	-	-	-	-	-	-	8	4
93 Erbring. v. sonst. Dienstleistungen	5	-	1	4	-	-	-	-	-	-	-	-	14	12
70941 Zellberg														
zusammen	32	11	8	6	2	3	1	-	1	-	-	-	272	240
D Sachgüterzeugung	3	-	1	-	-	1	-	-	1	-	-	-	151	147
DH H.v.Gummi- und Kunststoffwaren	1	-	-	-	-	1	-	-	-	-	-	-	21	18
25 H.v.Gummi- und Kunststoffwaren	1	-	-	-	-	1	-	-	-	-	-	-	21	18
DM Fahrzeugbau	1	-	-	-	-	-	-	-	1	-	-	-	128	128
34 H.v.Kraftwagen und Kraftw.teilen	1	-	-	-	-	-	-	-	1	-	-	-	128	128
DN H.v.sonst. Erzeugnissen,Rückgewinnung	1	-	1	-	-	-	-	-	-	-	-	-	2	1
36 H.v.sonstigen Erzeugnissen	1	-	1	-	-	-	-	-	-	-	-	-	2	1
F Bauwesen	3	1	-	1	1	-	-	-	-	-	-	-	12	10
FA Bauwesen	3	1	-	1	1	-	-	-	-	-	-	-	12	10
45 Bauwesen	3	1	-	1	1	-	-	-	-	-	-	-	12	10
G Handel, Rep. v.Kfz u.Gebrauchsgütern	8	4	1	2	-	-	1	-	-	-	-	-	42	36
GA Handel, Rep. v.Kfz u.Gebrauchsgütern	8	4	1	2	-	-	1	-	-	-	-	-	42	36
50 Kfz-Handel, Rep. v.Kfz, Tankstellen	1	-	-	-	-	-	1	-	-	-	-	-	32	31
51 Handelsvermittlung u.GH (o.H.m.Kfz)	2	-	-	2	-	-	-	-	-	-	-	-	4	4
52 EH (o.Kfz,o.Tankst.), Rep.v.Gebr.g.	5	4	1	-	-	-	-	-	-	-	-	-	6	1
H Beherbergungs- und Gaststättenw.	13	6	3	2	-	2	-	-	-	-	-	-	52	35
HA Beherbergungs- und Gaststättenw.	13	6	3	2	-	2	-	-	-	-	-	-	52	35
55 Beherbergungs- und Gaststättenw.	13	6	3	2	-	2	-	-	-	-	-	-	52	35

Tabelle A5: Arbeitsstätten und Beschäftigte nach Gemeinden und Abteilungen der ÖNACE 1995

ÖNACE 1995	Arbeitsstätten insgesamt	davon mit ... unselbständig Beschäftigten											Beschäftigte insgesamt	darunter unselbst. Beschäftigte	
		0	1	2 - 4	5 - 9	10 - 19	20 - 49	50 - 99	100 - 199	200 - 499	500 - 999	1000 und mehr			
L Öffentl. Verwaltung, Sozialversich.	1	-	1	-	-	-	-	-	-	-	-	-	-	1	1
LA Öffentl. Verwaltung, Sozialversich.	1	-	1	-	-	-	-	-	-	-	-	-	-	1	1
75 Öffentl. Verwaltung, Sozialversich.	1	-	1	-	-	-	-	-	-	-	-	-	-	1	1
M Unterrichtswesen	1	-	1	-	-	-	-	-	-	-	-	-	-	1	1
MA Unterrichtswesen	1	-	1	-	-	-	-	-	-	-	-	-	-	1	1
80 Unterrichtswesen	1	-	1	-	-	-	-	-	-	-	-	-	-	1	1
O Erbring.v.sonst.öffentl.u.pers.Dienstl.	3	-	1	1	1	-	-	-	-	-	-	-	-	13	10
OA Erbring.v.sonst.öffentl.u.pers.Dienstl.	3	-	1	1	1	-	-	-	-	-	-	-	-	13	10
93 Erbring. v. sonst. Dienstleistungen	3	-	1	1	1	-	-	-	-	-	-	-	-	13	10



ANHANG

Liste der Gemeinden

(Systematische Version)

701 Innsbruck-Stadt

702 Imst

70201 Arzl im Pitztal
70202 Haiming
70203 Imst
70204 Imsterberg
70205 Jerzens
70206 Karres
70207 Karrösten
70208 Längenfeld
70209 Mieming
70210 Miils bei Imst
70211 Mötz
70212 Nassereith
70213 Obsteig
70214 Oetz
70215 Rietz
70216 Roppen
70217 Sankt Leonhard im Pitztal
70218 Sautens
70219 Silz
70220 Sölden
70221 Stams
70222 Tarrenz
70223 Umhausen
70224 Wenus

703 Innsbruck-Land

70301 Absam
70302 Aldrans
70303 Ampass
70304 Axams
70305 Baumkirchen
70306 Birgitz
70307 Ellbögen
70308 Flauring
70309 Fritzens
70310 Fulpmes
70311 Gnadenwald
70312 Götzens
70313 Gries am Brenner
70314 Gries im Sellrain
70315 Grinzens
70317 Gschnitz
70318 Hatting
70319 Inzing
70320 Kematen in Tirol
70322 Kolsass
70323 Kolsassberg
70325 Lans
70326 Leutasch
70327 Matri in Brenner
70328 Mieders
70329 Miils
70330 Mühlbachl
70331 Mutters
70332 Natters
70333 Navis
70334 Neustift im Stubaital
70335 Oberhofen im Inntal
70336 Obernberg am Brenner
70337 Oberperfuss
70338 Patsch
70339 Petttau
70340 Pfaffenhofen
70341 Pfons
70342 Polling in Tirol
70343 Ranggen
70344 Reith bei Seefeld
70345 Rinn
70346 Rum
70347 Sankt Sigmund im Sellrain

70348 Scharnitz
70349 Schmirn
70350 Schönberg im Stubaital
70351 Seefeld in Tirol
70352 Sellrain
70353 Sistrans
70354 Hall in Tirol
70355 Steinach am Brenner
70356 Telfes im Stubai
70357 Telfs
70358 Thaur
70359 Trins
70360 Tulfes
70361 Unterperfuss
70362 Vals
70364 Völs
70365 Volders
70366 Wattenberg
70367 Wattens
70368 Wildermieming
70369 Zirl

704 Kitzbühel

70401 Aurach bei Kitzbühel
70402 Brixen im Thale
70403 Fieberbrunn
70404 Going am Wilden Kaiser
70405 Hochfilzen
70406 Hopfgarten im Brixental
70407 Itter
70408 Jochberg
70409 Kirchberg in Tirol
70410 Kirchdorf in Tirol
70411 Kitzbühel
70412 Kössen
70413 Oberndorf in Tirol
70414 Reith bei Kitzbühel
70415 Sankt Jakob in Haus
70416 Sankt Johann in Tirol
70417 Sankt Ulrich am Pillersee
70418 Schwendt
70419 Waidring
70420 Westendorf

705 Kufstein

70501 Alpbach
70502 Angath
70503 Bad Häring
70504 Brandenburg
70505 Breitenbach am Inn
70506 Brixlegg
70508 Ebbs
70509 Ellmau
70510 Erl
70511 Kirchbichl
70512 Kramsach
70513 Kufstein
70514 Kundl
70515 Langkampfen
70516 Mariastein
70517 Münster
70518 Niederdorf
70519 Niederdorferberg
70520 Radfeld
70521 Rattenberg
70522 Reith im Alpbachtal
70523 Rettenschöss
70524 Scheffau am Wilden Kaiser
70525 Schwoich
70526 Söll
70527 Thiersee
70528 Angerberg
70529 Walchsee
70530 Wildschönau
70531 Wörgl

706 Landeck

70601 Faggen
70602 Fendels
70603 Fiss
70604 Fließ
70605 Flirsch
70606 Galtür
70607 Grins
70608 Ischgl
70609 Kappl
70610 Kaunerberg
70611 Kaunertal
70612 Kauns
70613 Ladis
70614 Landeck
70615 Nauders
70616 Pettneu am Arlberg
70617 Pfunds
70618 Pians
70619 Prutz
70620 Ried im Oberinntal
70621 Sankt Anton am Arlberg
70622 Schönwies
70623 See
70624 Serfaus
70625 Spiss
70626 Stanz bei Landeck
70627 Strengen
70628 Tobadill
70629 Tösens
70630 Zams

707 Lienz

70701 Abfaltersbach
70702 Ainet
70703 Amlach
70704 Anras
70705 Assling
70706 Außervillgraten
70707 Dölsach
70708 Gaimberg
70709 Hopfgarten in Defereggen
70710 Innervillgraten
70711 Iselsberg-Stronach
70712 Kals am Großglockner
70713 Kartitsch
70714 Lavant
70715 Leisach
70716 Lienz
70717 Matri in Osttirol
70718 Nikolsdorf
70719 Nußdorf-Debant
70720 Oberlienz
70721 Obertilliach
70723 Prägraten am Großvenediger
70724 Sankt Jakob in Defereggen
70725 Sankt Johann im Walde
70726 Sankt Veit in Defereggen
70727 Schlaiten
70728 Sillian
70729 Strassen
70731 Thurn
70732 Tristach
70733 Untertilliach
70734 Virgen
70735 Heinfels

708 Reutte

70801 Bach
70802 Berwang
70803 Biberwier

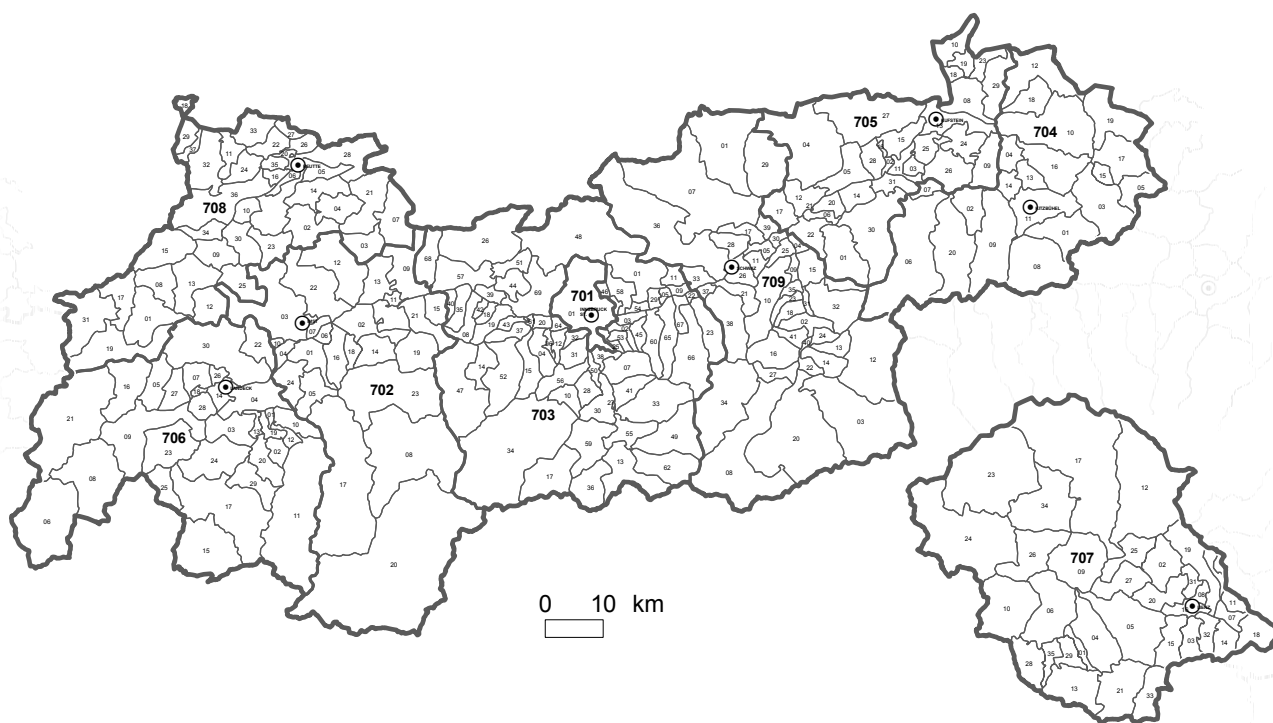
70804 Bichlbach
70805 Breitenwang
70806 Ehenbichl
70807 Ehrwald
70808 Elbigenalp
70809 Elmen
70810 Forchach
70811 Grän
70812 Gramais
70813 Häselgehr
70814 Heiterwang
70815 Hinterhornbach
70816 Höfen
70817 Holzgau
70818 Jungholz
70819 Kaisers
70820 Lechaschau
70821 Lermoos
70822 Musau
70823 Namlos
70824 Nesselwängle
70825 Pfafflar
70826 Pflach
70827 Pinzwang
70828 Reutte
70829 Schattwald
70830 Stanzach
70831 Steeg
70832 Tannheim
70833 Vils
70834 Vorderhornbach
70835 Wängle
70836 Weißenbach am Lech
70837 Zöblen

709 Schwaz

70901 Achenkirch
70902 Aschau im Zillertal
70903 Brandberg
70904 Bruck am Ziller
70905 Buch bei Jenbach
70907 Eben am Achensee
70908 Finkenberg
70909 Fügen
70910 Fügenberg
70911 Gallzein
70912 Gerlos
70913 Gerlosberg
70914 Hainzenberg
70915 Hart im Zillertal
70916 Hippach
70917 Jenbach
70918 Kaltenbach
70920 Mayrhofen
70921 Pöll
70922 Ramsau im Zillertal
70923 Ried im Zillertal
70924 Rohrbreg
70925 Schlitters
70926 Schwaz
70927 Schwendau
70928 Stans
70929 Steinberg am Rofan
70930 Strass im Zillertal
70931 Stumm
70932 Stummerberg
70933 Terfens
70934 Tux
70935 Uderns
70936 Vomp
70937 Weer
70938 Weerberg
70939 Wiesing
70940 Zell am Ziller
70941 Zellberg

KARTE DER GEMEINDEGRENZEN TIROL

Gebietsstand vom 1.1.2001



- Grenzen der Bundesländer
- Grenzen der Politischen Bezirke
- Grenzen der Gemeinden

- ⊙ Sitz der Bezirksverwaltungsbehörde
(Bezirkshauptmannschaft)

Kennziffern: 1. Stelle: Bundesland
707²⁴ 2. u. 3. Stelle: Politischer Bezirk (Statutarstadt)
4. u. 5. Stelle: Gemeinde

Verwaltungseinheiten

Politische Bezirke

Imst <702>
Innsbruck-Land <703>
Innsbruck-Stadt <701>
Kitzbühel <704>
Kufstein <705>

Landeck <706>
Lienz <707>
Reutte <708>
Schwaz <709>

Gemeinden

A

Abfaltersbach <70701>
Absam <70301>
Achenkirch <70901>
Ainet <70702>
Aldrans <70302>
Alpbach <70501>
Amlach <70703>
Ampass <70303>
Angath <70502>
Angerberg <70528>
Anras <70704>
Arzl im Pitztal <70201>
Aschau im Zillertal <70902>
Assling <70705>
Aurach bei Kitzbühel <70401>
Außervillgraten <70706>
Axams <70304>

B

Bach <70801>
Bad Häring <70503>
Baumkirchen <70305>
Berwang <70802>
Biberwier <70803>
Bichlbach <70804>
Birgitz <70306>
Brandberg <70903>
Brandenberg <70504>
Breitenbach am Inn <70505>
Breitenwang <70805>
Brixen im Thale <70402>
Brixlegg <70506>
Bruck am Ziller <70904>
Buch bei Jenbach <70905>

D

Dölsach <70707>

E

Ebbs <70508>
Eben am Achensee <70907>
Ehenbichl <70806>
Ehrwald <70807>
Elbigenalp <70808>
Ellbögen <70307>
Ellmau <70509>
Elmen <70809>
Erl <70510>

F

Faggen <70601>
Fendels <70602>
Fieberbrunn <70403>
Finkenberg <70908>
Fiss <70603>
Flauring <70308>
Fließ <70604>
Flirsch <70605>
Forchach <70810>
Fritzens <70309>
Fügen <70909>
Fügenberg <70910>
Fulpmes <70310>

G

Gaimberg <70708>
Gallzein <70911>
Galtür <70606>
Gerlos <70912>
Gerlosberg <70913>
Gnadenwald <70311>
Going am Wilden Kaiser <70404>
Götzens <70312>
Gramais <70812>
Grän <70811>
Gries am Brenner <70313>
Gries im Sellrain <70314>
Grins <70607>
Grinzens <70315>
Gschnitz <70317>

H

Haiming <70202>
Hainzenberg <70914>
Hall in Tirol <70354>
Hart im Zillertal <70915>
Häselgehr <70813>
Hatting <70318>
Heinfels <70735>
Heiterwang <70814>
Hinterhornbach <70815>
Hippach <70916>
Hochfilzen <70405>
Höfen <70816>
Holzgau <70817>
Hopfgarten im Brixental <70406>
Hopfgarten in Deferegggen <70709>

I

Imst <70203>
 Imsterberg <70204>
 Innervillgraten <70710>
 Innsbruck <70101>
 Inzing <70319>
 Ischgl <70608>
 Iselsberg-Stronach <70711>
 Itter <70407>

J

Jenbach <70917>
 Jerzens <70205>
 Jochberg <70408>
 Jungholz <70818>

K

Kaisers <70819>
 Kals am Großglockner <70712>
 Kaltenbach <70918>
 Kappl <70609>
 Karres <70206>
 Karrösten <70207>
 Kartitsch <70713>
 Kaunerberg <70610>
 Kaunertal <70611>
 Kauns <70612>
 Kematen in Tirol <70320>
 Kirchberg in Tirol <70409>
 Kirchbichl <70511>
 Kirchdorf in Tirol <70410>
 Kitzbühel <70411>
 Kolsass <70322>
 Kolsassberg <70323>
 Kössen <70412>
 Kramsach <70512>
 Kufstein <70513>
 Kundl <70514>

L

Ladis <70613>
 Landeck <70614>
 Längenfeld <70208>
 Langkampfen <70515>
 Lans <70325>
 Lavant <70714>
 Lechaschau <70820>
 Leisach <70715>
 Lermoos <70821>
 Leutasch <70326>
 Lienz <70716>

M

Mariastein <70516>
 Matrei am Brenner <70327>
 Matrei in Osttirol <70717>
 Mayrhofen <70920>
 Mieders <70328>
 Mieming <70209>
 Mils <70329>
 Mils bei Imst <70210>
 Mötztal <70211>
 Mühlbachl <70330>
 Münster <70517>
 Musau <70822>
 Mutters <70331>

N

Namlos <70823>
 Nassereith <70212>
 Natters <70332>
 Nauders <70615>
 Navis <70333>
 Nesselwängle <70824>
 Neustift im Stubaital <70334>
 Niederndorf <70518>
 Niederndorferberg <70519>
 Nikolsdorf <70718>
 Nußdorf-Debant <70719>

O

Oberhofen im Inntal <70335>
 Oberlienz <70720>
 Obereggen am Brenner <70336>
 Oberndorf in Tirol <70413>
 Oberperfuss <70337>
 Obertilliach <70721>
 Obsteig <70213>
 Oetz <70214>

P

Patsch <70338>
 Pettneu <70339>
 Pettneu am Arlberg <70616>
 Pfaffenhofen <70340>
 Pfafflar <70825>
 Pflach <70826>
 Pfons <70341>
 Pfunds <70617>
 Pians <70618>
 Pill <70921>
 Pinswang <70827>
 Polling in Tirol <70342>
 Prägraten am Großvenediger <70723>
 Prutz <70619>

R

Radfeld <70520>
 Ramsau im Zillertal <70922>
 Ranggen <70343>
 Rattenberg <70521>
 Reith bei Kitzbühel <70414>
 Reith bei Seefeld <70344>
 Reith im Alpbachtal <70522>
 Rettenschöss <70523>
 Reutte <70828>
 Ried im Oberinntal <70620>
 Ried im Zillertal <70923>
 Rietz <70215>
 Rinn <70345>
 Rohrberg <70924>
 Roppen <70216>
 Rum <70346>

S

Sankt Anton am Arlberg <70621>
 Sankt Jakob in Deferegggen <70724>
 Sankt Jakob in Haus <70415>
 Sankt Johann im Walde <70725>
 Sankt Johann in Tirol <70416>
 Sankt Leonhard im Pitztal <70217>
 Sankt Sigmund im Sellrain <70347>
 Sankt Ulrich am Pillersee <70417>

Sankt Veit in Deferegggen <70726>
Sautens <70218>
Scharnitz <70348>
Schattwald <70829>
Scheffau am Wilden Kaiser <70524>
Schlaiten <70727>
Schlitters <70925>
Schmirn <70349>
Schönberg im Stubaital <70350>
Schönwies <70622>
Schwaz <70926>
Schwendau <70927>
Schwendt <70418>
Schwoich <70525>
See <70623>
Seefeld in Tirol <70351>
Sellrain <70352>
Serfaus <70624>
Sillian <70728>
Silz <70219>
Sistrans <70353>
Sölden <70220>
Söll <70526>
Spiss <70625>
Stams <70221>
Stans <70928>
Stanz bei Landeck <70626>
Stanzach <70830>
Steeg <70831>
Steinach am Brenner <70355>
Steinberg am Rofan <70929>
Strass im Zillertal <70930>
Strassen <70729>
Strengen <70627>
Stumm <70931>
Stummerberg <70932>

T

Tannheim <70832>
Tarrenz <70222>
Telfes im Stubai <70356>
Telfs <70357>
Terfens <70933>
Thaur <70358>
Thiersee <70527>
Thurn <70731>
Tobadill <70628>
Tösens <70629>
Trins <70359>

Tristach <70732>
Tulfes <70360>
Tux <70934>

U

Uderns <70935>
Umhausen <70223>
Unterperfuss <70361>
Untertilliach <70733>

V

Vals <70362>
Vils <70833>
Virgen <70734>
Volders <70365>
Völs <70364>
Vomp <70936>
Vorderhornbach <70834>

W

Waidring <70419>
Walchsee <70529>
Wängle <70835>
Wattenberg <70366>
Wattens <70367>
Weer <70937>
Weerberg <70938>
Weißenbach am Lech <70836>
Wenns <70224>
Westendorf <70420>
Wiesing <70939>
Wildermieming <70368>
Wildschönau <70530>
Wörgl <70531>

Z

Zams <70630>
Zell am Ziller <70940>
Zellberg <70941>
Zirl <70369>
Zöblen <70837>

Publikationen der Großzählung 2001

Artikelnummer	Bezeichnung	Preis in €
<u>Volkszählung 2001</u>		
18-2000-01	Rohdaten nach Gemeinden (Schnellbericht)	25,43
20-1510-01	Wohnbevölkerung nach Gemeinden (mit der Bevölkerungsentwicklung seit 1869)	30,-
18-2010-01	Lebensunterhalt (Schnellbericht)	15,-
Länderhefte Phase I		
20-1300-01	Hauptergebnisse I – Österreich	28,-
20-1310-01	Hauptergebnisse I – Burgenland	29,-
20-1320-01	Hauptergebnisse I – Kärnten	29,-
20-1330-01	Hauptergebnisse I – Niederösterreich	33,-
20-1340-01	Hauptergebnisse I – Oberösterreich	33,-
20-1350-01	Hauptergebnisse I – Salzburg	29,-
20-1360-01	Hauptergebnisse I – Steiermark	33,-
20-1370-01	Hauptergebnisse I – Tirol	29,-
20-1380-01	Hauptergebnisse I – Vorarlberg	28,-
20-1390-01	Hauptergebnisse I – Wien	28,-
20-1305-01	Hauptergebnisse I – Paketpreis	240,-
Länderhefte Phase II		
20-1400-01	Hauptergebnisse II – Österreich	33,-
20-1410-01	Hauptergebnisse II – Burgenland	33,-
20-1420-01	Hauptergebnisse II – Kärnten	35,-
20-1430-01	Hauptergebnisse II – Niederösterreich	40,-
20-1440-01	Hauptergebnisse II – Oberösterreich	40,-
20-1450-01	Hauptergebnisse II – Salzburg	35,-
20-1460-01	Hauptergebnisse II – Steiermark	40,-
20-1470-01	Hauptergebnisse II – Tirol	36,-
20-1480-01	Hauptergebnisse II – Vorarlberg	35,-
20-1490-01	Hauptergebnisse II – Wien	36,-
20-1405-01	Hauptergebnisse II – Paketpreis	290,-
Thematische Hefte		
20-1520-01	Erwerbsspendler	65,-
20-1525-01	Erwerbspersonen nach beruflichen und wirtschaftlichen Merkmalen	47,-
20-1530-01	Bildungsstand der Bevölkerung	47,-
20-1545-01	Schüler und Studenten	42,-
20-1540-01	Haushalte und Familien	36,-
20-1555-01	Textband	51,-

Artikelnummer	Bezeichnung	Preis in €
---------------	-------------	------------

Arbeitsbeihilfe

Volkszählung 1991 – 2001: Gemeindeänderungsverzeichnis

Volkszählung 2001: Benutzerhandbuch

Volkszählung 2001: Bildungsschlüssel

Gebäude- und Wohnungszählung 2001

Länderhefte

20-1010-01	Hauptergebnisse – Burgenland	29,-
20-1020-01	Hauptergebnisse – Kärnten	29,-
20-1030-01	Hauptergebnisse – Niederösterreich	33,-
20-1040-01	Hauptergebnisse – Oberösterreich	33,-
20-1050-01	Hauptergebnisse – Salzburg	29,-
20-1060-01	Hauptergebnisse – Steiermark	33,-
20-1070-01	Hauptergebnisse – Tirol	30,-
20-1080-01	Hauptergebnisse – Vorarlberg	28,-
20-1090-01	Hauptergebnisse – Wien	29,-
20-1000-01	Hauptergebnisse – Österreich	29,-
20-1005-01	Hauptergebnisse – Paketpreis	270,-

Thematische Hefte

20-1100-01	Wer wohnt wie?	28,-
------------	----------------	------

Arbeitsstättenzählung 2001

20-9328-01	Hauptergebnisse – Österreich	50,-
20-9310-01	Hauptergebnisse – Burgenland	30,-
20-9312-01	Hauptergebnisse – Kärnten	30,-
20-9314-01	Hauptergebnisse – Niederösterreich	40,-
20-9316-01	Hauptergebnisse – Oberösterreich	40,-
20-9318-01	Hauptergebnisse – Salzburg	30,-
20-9320-01	Hauptergebnisse – Steiermark	40,-
20-9322-01	Hauptergebnisse – Tirol	30,-
20-9324-01	Hauptergebnisse – Vorarlberg	30,-
20-9326-01	Hauptergebnisse – Wien	40,-
20-9330-01	Hauptergebnisse – Paketpreis	315,-

Ortsverzeichnis 2001

20-9430-01	Österreich (nur CD-ROM)	300,-
20-9412-01	Burgenland	40,-
20-9414-01	Kärnten	50,-
20-9416-01	Niederösterreich	60,-
20-9418-01	Oberösterreich	60,-

Artikelnummer	Bezeichnung	Preis in €
20-9420-01	Salzburg	50,-
20-9422-01	Steiermark	60,-
20-9424-01	Tirol	50,-
20-9426-01	Vorarlberg	40,-
20-9428-01	Wien	40,-

Alle Hefte (ausgenommen Arbeitsbehelfe und Schnellberichte) werden zusammen mit einer CD-ROM ausgeliefert, welche die Tabellen sowohl im PDF- als auch im Excel-Format enthält.

