



ARBEITSSTÄTTENZÄHLUNG

Hauptergebnisse Steiermark

Band 1

Herausgegeben von STATISTIK AUSTRIA



Wien 2004

Auskünfte

Für schriftliche oder telefonische Anfragen steht Ihnen in der Statistik Austria der Allgemeine Auskunftsdienst unter der Adresse

Guglgasse 13
1110 Wien
Tel.: +43 (1) 711 28-7070
e-mail: info@statistik.gv.at
Fax: +43 (1) 715 68 28

zur Verfügung.

Herausgeber und Hersteller

STATISTIK AUSTRIA
Bundesanstalt Statistik Österreich
1110 Wien
Guglgasse 13

Für den Inhalt verantwortlich

Mag. Elisabeth Buder
Tel.: +43 (1) 711 28-7856
e-mail: elisabeth.buder@statistik.gv.at
und
Karin Sekerka
Tel.: +43 (1) 711 28-7677
e-mail: karin.sekerka@statistik.gv.at

Umschlagfoto

Cäcilia Novak

Kommissionsverlag

Verlag Österreich GmbH
A-1070 Wien
Kandlgasse 21
Tel.: +43 (1) 610 77-315
e-mail: order@verlagoesterreich.at

ISBN 3-902452-61-7

Das Produkt und die darin enthaltenen Daten sind urheberrechtlich geschützt. Alle Rechte sind der Statistik Österreich vorbehalten. Die Vervielfältigung und Verbreitung der Daten sowie deren kommerzielle Nutzung ist ohne deren vorherige schriftliche Zustimmung nicht gestattet. Weiters ist untersagt, die Daten ohne vorherige schriftliche Zustimmung der Statistik Österreich ins Internet zu stellen, und zwar auch bei unentgeltlicher Verbreitung. Eine zulässige Weiterverwendung ist jedenfalls nur mit korrekter Quellenangabe „STATISTIK AUSTRIA“ gestattet.

© STATISTIK AUSTRIA

Artikelnummer: 20-9320-01

Verkaufspreis Inland: € 40,00 (inkl. CD-ROM)

Wien 2004

Vorwort

Mit Stichtag 15. Mai 2001 wurde nach zehn Jahren wieder eine Arbeitsstättenzählung zugleich mit der Volkszählung und der Gebäude- und Wohnungszählung durchgeführt. Die Rechtsgrundlagen dafür waren das Arbeitsstättenzählungsgesetz 1973, BGBl. Nr. 119/1973 idF BGBl. I Nr. 50/2001, sowie die Verordnung der Bundesregierung, BGBl. II Nr. 314/2000, die den Zählungstichtag fixierte.

In dieser Publikation werden die Ergebnisse der Arbeitsstättenzählung 2001 für das Bundesland Steiermark präsentiert. Damit stehen nach zehnjährigem Abstand wieder umfassende und österreichweit vergleichbare kleinräumige Daten über die Branchen- und Beschäftigtenstruktur der österreichischen Wirtschaft einschließlich der öffentlichen Verwaltung zur Verfügung.

Dem Tabellenteil vorangestellt sind ein kurzer methodischer Abriss zur Durchführung und Aufarbeitung der Arbeitsstättenzählung 2001, Erläuterungen und Definitionen der verwendeten Begriffe sowie einige Graphiken, die die wichtigsten Ergebnisse des Bundeslandes veranschaulichen sollen. Die Tabellen enthalten u.a. Gemeindeergebnisse nach ÖNACE-Abteilungen und Bezirksergebnisse nach ÖNACE-Klassen jeweils nach Beschäftigtengrößengruppen der unselbständig Beschäftigten. Auf Landesebene werden zusätzliche Merkmalskombinationen angeboten.

Dieser Band gehört zu der Reihe von zur Arbeitsstättenzählung 2001 geplanten Bundesländer-Publikationen. Angeschlossen ist eine CD-ROM, welche die gesamte Publikation im PDF-Format sowie zusätzlich die Tabellen im EXCEL-Format enthält.



Mag. Dr. Ewald Kutzenberger
Fachstatistischer Generaldirektor der STATISTIK AUSTRIA

Wien, im August 2004

Inhaltsverzeichnis

Band 1

TEXTTEIL

DURCHFÜHRUNG UND AUFARBEITUNG	9
-------------------------------------	---

BEGRIFFE UND DEFINITIONEN	17
---------------------------------	----

GRAFIKEN

Grafik 1: Veränderung der Arbeitsstätten 1991 – 2001 nach Gemeinden	23
---	----

Grafik 2: Veränderung der Beschäftigten 1991 – 2001 nach Gemeinden	24
--	----

Grafik 3: Arbeitsstätten 2001 nach aggregierten Beschäftigtengrößengruppen	25
--	----

Grafik 4: Unselbständig Beschäftigte 2001 nach aggregierten Beschäftigtengrößengruppen	25
---	----

Grafik 5: Arbeitsstätten 2001 nach Abschnitten der ÖNACE 1995	26
---	----

Grafik 6: Beschäftigte 2001 nach Abschnitten der ÖNACE 1995	26
---	----

Grafik 7: Arbeitsstätten 2001 nach Wirtschaftssektoren und Beschäftigtengrößengruppen	27
--	----

Grafik 8: Beschäftigte 2001 nach Stellung im Beruf und Geschlecht	27
---	----

TABELLENTEIL

Abkürzungsverzeichnis	31
-----------------------------	----

Tabelle A1: Arbeitsstätten und Beschäftigte nach Gemeinden	33
--	----

Tabelle A2: Arbeitsstätten und Beschäftigte nach Unterklassen der ÖNACE 1995 und Beschäftigtengrößengruppen	42
--	----

Tabelle A3: Beschäftigte nach Unterklassen der ÖNACE 1995, Stellung im Beruf und Geschlecht	102
--	-----

Tabelle A4: Arbeitsstätten und Beschäftigte nach Politischen Bezirken und Klassen der ÖNACE 1995	162
---	-----

Band 2

TABELLENTEIL - FORTSETZUNG

Tabelle A5: Arbeitsstätten und Beschäftigte nach Gemeinden und Abteilungen der ÖNACE 1995	311
--	-----

ANHANG

Liste der Gemeinden	804
Karte der Gemeindegrenzen	805
Verwaltungseinheiten	806
Publikationsverzeichnis	811

DURCHFÜHRUNG



AUFARBEITUNG

Einleitung

Die in zehnjährigem Abstand stattfindende Arbeitsstättenzählung (als Teilbereich der Großzählung, die sich aus Volkszählung, Gebäude- und Wohnungszählung und Arbeitsstättenzählung zusammensetzt) liefert als einzige wirtschaftsstatistische Erhebung, die sich über die gesamte österreichische Wirtschaft einschließlich der öffentlichen Verwaltung erstreckt, kleinräumige Daten über die Branchen- und Beschäftigtenstruktur.

Die Daten der Arbeitsstättenzählung dienen als Grundlage für wirtschaftspolitische Entscheidungen, wie z.B. wirtschaftliche Förderungen bestimmter Regionen. In der Raumplanung bilden sie die Basis zur Verbesserung der Infrastruktur eines Gebietes (z.B. Nahversorgung) und in der Privatwirtschaft für die Standortwahl eines neuen Betriebes, oder wenn Absatzmöglichkeiten neuer Produkte abgeschätzt werden sollen.

Weiters sieht die Novelle zum Arbeitsstättenzählungsgesetz, BGBl. I Nr. 50/2001 im § 1 Abs. 1 vor, dass die Daten der Arbeitsstättenzählung zur Aktualisierung des Unternehmens- und Betriebsregisters der Statistik Austria gem. § 25 Bundesstatistikgesetz 2000, BGBl. I Nr. 163/1999 idgF, herangezogen werden, um in Hinkunft Auswertungen der im § 3 des Arbeitsstättenzählungsgesetzes angeführten Merkmale aus diesem Unternehmensregister durchführen zu können.

Stichtag der Zählung war der 15. Mai 2001, der, gemeinsam mit der Volkszählung 2001, mit einer Verordnung der Bundesregierung, BGBl. II Nr. 314/2000, festgelegt worden war.

Erhebungsform und Erhebungsumfang

Die **Erhebungsform** war eine primäre Vollerhebung, die von den Gemeinden im Rahmen der mittelbaren Bundesverwaltung durchzuführen war.

Der **Erhebungsumfang** erstreckte sich über alle Arbeitsstätten des nichtlandwirtschaftlichen Bereiches.

Erhoben wurden Arbeitsstätten folgender Wirtschaftsbereiche im österreichischen Bundesgebiet:

- Erwerbs- (gewinn-) orientierter Bereich einschließlich der freien Berufe, wie z.B. Ärzte, Rechtsanwälte, Zivilingenieure („profit institutions“);
- Private Organisationen ohne Erwerbscharakter, wie z.B. private soziale, kulturelle oder sportliche Institutionen, private Interessengemeinschaften, gesetzlich anerkannte Religionsgemeinschaften und sonstige private Vereine („non-profit institutions“);

- Öffentlicher Sektor; dazu zählen Arbeitsstätten des Bundes, der Länder und Gemeinden (z.B. öffentliche Schulen, Polizei- und Gendarmenriedienststellen, Bundesministerien und deren nachgeordnete Dienststellen, Gemeindeämter), gesetzliche Interessenvertretungen (Kammern), sonstige öffentlich-rechtliche Einrichtungen (z.B. Fonds), Sozialversicherungsträger (z.B. Gebietskrankenkassen).

Bei der Arbeitsstättenzählung 2001 **nicht erhoben** wurden die Bereiche:

- Land- und Forstwirtschaft, Fischerei
- Botschaften, Konsulate und internationale Organisationen (exterritoriale Arbeitsstätten)
- Private Haushalte mit Angestellten
- Wohnungen von Hauswarten

Organisation und Durchführung der Erhebung

Erhebungsablauf: Die Erhebung selbst wurde von den Gemeinden durchgeführt, wobei sie folgende Aufgaben zu übernehmen hatten: das Verteilen der Fragebögen an die Auskunftspflichtigen und Einsammeln sowie die Kontrolle des vollzähligen Vorhandenseins aller Formulare und ihre vollständige Ausfüllung.

Die Bereitstellung der für die Erhebung notwendigen Formulare oblag der Statistik Austria. Für die Arbeitsstättenzählung 2001 wurde erstmals ein neuer Weg beschritten: für jene im Unternehmensregister der Statistik Austria enthaltenen Arbeitsstätten wurden die Fragebögen mit Name, Anschrift und Arbeitsstättenkennzahl der Statistik Austria sowie Rechtsform und Firmenbuchnummer des Unternehmens (falls vorhanden) „voradressiert“, um den Erhebungsvorgang zu erleichtern und die Vollzähligkeit zu erhöhen.

Zur Auskunft verpflichtet war der Arbeitsstätteninhaber. Falls die auskunftspflichtige Person nicht erreicht werden konnte, war vom Zählorgan die Begründung für das Nichtausfüllen auf dem Fragebogen zu vermerken (Markierungskästchen: „Urlaubs- oder Saisonsperre“, „Weitergabe an Unternehmenssitz“, „Arbeitsstätte verzogen“, „existiert nicht mehr“). Traf keine der vorgegebenen Möglichkeiten zu, war „Ersatzausfüllung“, als Kennzeichnung einer Ausfüllung durch das Zählorgan, anzukreuzen.

Gab es in der Gemeinde außer den „voradressierten“ noch weitere zu erhebende Arbeitsstätten, war für diese ebenfalls ein Fragebogen auszufüllen.

Nach Abschluss der Erhebung übermittelten die Gemeinden ihre Erhebungsbelege an die Bezirkshauptmannschaft, die für den Transport zur

Statistik Austria verantwortlich war (ausgenommen Statutarstädte – hier erfolgte eine direkte Übermittlung).

Aufarbeitung in der Statistik Austria: In einem ersten Schritt (**Materialvorbereitung**) wurden die Belege für die Datenerfassung vorbereitet. Für den Erhebungsvorgang notwendig gewesene Hilfslisten wurden aussortiert und die Lesebelege in eine bestimmte Legeordnung gebracht: nach dem jeweiligen Gebäudeblatt folgten die dazugehörigen Wohnungs-, Personen- und Arbeitsstättenblätter. Die Wahrung dieses physischen Zusammenhangs ersparte fehleranfällige Kennziffernsysteme. Die regionale Zuordnung ergab sich aus der (ebenfalls vorgedruckten) Adressnummer am Gebäudeblatt und wurde von diesem auf die nachfolgenden Sätze übertragen. Durch das Einscannen der Erhebungsbelege wurden Images der Belegseiten erstellt, weiters die Bildpunkte als Texteintragungen bzw. Markierungen erkannt (**Recognition**) und in einem Datensatz je Beleg gespeichert.

Im Rahmen des Aufarbeitungsschrittes **Vorplaus** wurde die Vollzähligkeit der erhobenen Arbeitsstätten überprüft: für die Datensätze der Arbeitsstättenzählung wurden mittels eines maschinellen Textabgleiches von Arbeitsstättenkennzahl und in weiterer Folge auch Name und Anschrift die entsprechenden Einheiten im Unternehmensregister der Statistik Austria gesucht und bei Übereinstimmung zusammengeführt. Jene Fälle, wo keine übereinstimmende Einheit im Unternehmensregister gefunden werden konnte, wurden mit Hilfe anderer Quellen (wie z.B. Firmenbuch, Mitgliederdatei der Wirtschaftskammer Österreich) überprüft und – falls diese Einheit im Unternehmensregister fehlte – dort neu aufgenommen. Dadurch konnte auch das Unternehmensregister aktualisiert werden – ein Punkt, der im Arbeitsstättenzählungsgesetz § 1 Abs. 1 im Hinblick auf zukünftige Registerzählungen vorgesehen war.

Im Zuge dieses Aufarbeitungsschrittes Vorplaus erfolgte auch eine grobe Kontrolle der Angaben auf den Belegen auf Vollständigkeit der Ausfüllung und inhaltliche Richtigkeit. Fehlende Angaben wurden aus den bereits genannten Quellen übernommen. Danach lagen die vorläufigen Ergebnisse der Arbeitsstättenzählung vor.

Vergleiche dieser vorläufigen Eckzahlen mit anderen Quellen (wie z.B. die Zahl der unselbständig Beschäftigten vom Hauptverband der Sozialversicherungsträger) deuteten darauf hin, dass nicht alle Arbeitsstätten erhoben worden waren. Der Grund dafür war, dass bestimmte Typen von Arbeitsstätten im Rahmen einer Erhebung schwieriger zu „finden“ sind als vergleichsweise Personen und Gebäude. Dies betraf vor allem kleinere Arbeitsstätten, die über keine eigenen Büros oder Werkstätten verfügen (z.B.

Erwerbstätige, die ihre Tätigkeit von ihrer Wohnung aus ausüben, wie selbständige Handelsvertreter). Für die weitere Aufarbeitung wurde erstmals der Umstand genutzt, dass mit selbem Stichtag eine Volkszählung stattfand: Erwerbstätige und Schüler hatten auf ihrem Personenblatt als Pendelziel die Anschrift ihrer Arbeitsstätte bzw. Schule anzugeben. Das Konzept der Großzählung sah nun vor, die Größe (Anzahl der Beschäftigten) und den wirtschaftlichen Schwerpunkt der Arbeitsstätte des Erwerbstätigen zu übernehmen, indem mittels eines maschinellen Textabgleiches die entsprechende Arbeitsstätte im Unternehmensregister gesucht wurde. Jene Fälle, wo keine automatische Zuordnung möglich war, wurden einer Überprüfung unterzogen. Im Zuge dieser als fehlend erkannte Arbeitsstätten konnten zusätzlich aufgenommen und damit die Vollzähligkeit erhöht werden.

Im Anschluss daran erfolgten die Plausibilitätsprüfungen: im Rahmen der **Makroplaus** wurden die Merkmalsverteilungen durch halbautomatischen Vergleich mit Ergebnissen der Volkszählung, mit anderen Quellen sowie durch Beachtung von Extremwerten geprüft und nötigenfalls korrigiert. Die vollautomatische **Mikroplaus** prüfte die formale Richtigkeit der einzelnen Merkmale (wie Stellung im Beruf, Gültigkeit der ÖNACE-Zuordnung) und Datensätze und schätzte fehlende Daten auf.

Nach Abschluss dieser Prüfungen lag das endgültige Ergebnis der Arbeitsstättenzählung 2001 im Mai 2004 vor.

Genauigkeit der Ergebnisse

Im Rahmen der Arbeitsstättenzählung als eine statistische Erhebung ist es trotz umfassender zahlenmäßiger und Kombinationskontrollen arbeitstechnisch undurchführbar, jeden einzelnen Fall mit zweifelhaft erscheinenden Merkmalskombinationen durch Rückfragen bei der Arbeitsstätte und anderen Stellen zu klären. Um jedoch das Ausweisen von „unbekannten“ Positionen zu vermeiden, wurden daher bei fehlenden Angaben die Merkmalsausprägungen entweder aus dem Zusammenhang der Daten rekonstruiert oder nach dem Muster vergleichbarer Arbeitsstätten eingesetzt (Mikro- und Makroplaus). Es ist daher zu beachten, dass sich bei gering besetzten Tabellenfeldern Zählfehler bzw. Aufschätzungen stärker niederschlagen können und nicht genau mit der zum Stichtag gegebenen Wirklichkeit übereinstimmen müssen.

Weitere Publikationsmedien

Die hier veröffentlichten Daten sind auch auf der mitgelieferten CD-ROM im EXCEL- und PDF-Format gespeichert.

Diese und alle weiteren Ergebnisse der Arbeitsstättenzählung 2001 können auch aus der Datenbank ISIS der Statistik Austria abgerufen werden.

Die Datenbank ist über Internet zugänglich. Näheres darüber auf der Website www.statistik.at.

Ein umfangreiches Tabellenset findet sich auch direkt auf der Website der Statistik Austria.

Arbeitsstättenblatt

Arbeitsstättenzählung am 15. Mai 2001

Republik
Österreich



Bitte schreiben Sie Ziffern und Buchstaben blau oder schwarz entsprechend der folgenden **Musterzeile**. Die Bearbeitung des Blattes kann dann sparsamer und schneller erfolgen. Bitte nicht knicken. Nützen Sie auch die Hinweise in den Erläuterungen.

0 1 2 3 4 5 6 7 8 9

Ä B C D E F G H I J K L M N Ö P Q R S T Ü V W X Y Z

Name und Anschrift der Arbeitsstätte:

Name

Name (Fortsetzung)

Rechtsform

Straße (Ortschaft)

Hausnummer

Name der Gemeinde

Postleitzahl

Vorwahl 0

/ Telefonnummer (ohne Klippe)

Firmenbuchnummer

1 Bezeichnung der Arbeitsstätte (z.B. TANKSTELLE, ARZTPRAXIS, EDV-BÜRO, GEMEINDEAMT):

2 Unternehmensstruktur (Firmenstruktur):

2.1 Diese Arbeitsstätte ist:

a die einzige des Unternehmens (der Firma) → Weiter bei Frage 3.

b eine von mehreren Arbeitsstätten des Unternehmens (der Firma) und zwar:

c zugleich Unternehmenssitz → Weiter bei Frage 3.

d eine Filiale (Zweigstelle)

2.2 Wenn diese Arbeitsstätte eine Filiale (Zweigstelle) ist, dann bitte Name und Anschrift des Unternehmenssitzes eintragen:

Name

Name (Fortsetzung)

Rechtsform

Straße (Ortschaft)

Hausnummer

Name der Gemeinde

Postleitzahl

Vorwahl 0

/ Telefonnummer (ohne Klippe)

Falls bekannt:

Vorwahl

Telefonnummer (ohne Klippe)

Falls bekannt:

Firmenbuchnummer

Bitte hier nichts eintragen!

VÄ-N

VÄ-A

VÄ-R

VÄ-F

Arbeitsstättenkennzahl

3 Beschäftigte in dieser Arbeitsstätte am 15. Mai 2001:

	männlich	weiblich
Tätige Betriebsinhaber, Pächter	<input type="text"/>	<input type="text"/>
Mithelfende Familienangehörige (nicht sozialversichert)	<input type="text"/>	<input type="text"/>
Angestellte, Beamte	<input type="text"/>	<input type="text"/>
Arbeiter	<input type="text"/>	<input type="text"/>
Lehrlinge	<input type="text"/>	<input type="text"/>
Heimarbeiter	<input type="text"/>	<input type="text"/>
SUMME	<input type="text"/>	<input type="text"/>

in dieser SUMME enthaltene
ausländische unselbständig Beschäftigte

männlich	weiblich
<input type="text"/>	<input type="text"/>

Bitte Frage 4 nur dann ausfüllen, wenn Name und Anschrift am Arbeitsstättenblatt nicht vorgedruckt sind.

4 Tätigkeit(en) und wirtschaftlicher Schwerpunkt dieser Arbeitsstätte:

4.1 Tätigkeit(en) dieser Arbeitsstätte (mit möglichst genauer Angabe; Mehrfachangaben möglich):

- a Erzeugung, Gewinnung von:
- b Reparatur von:
- c Energie- und Wasserversorgung:
- d Bau- und Bau- nebenleistungen:
- e Großhandel mit:
- f Handelsvermittlung von:
- g Einzelhandel mit:
- h Beherbergung und Gastronomie:
- i Verkehr und Nach- richtenübermittlung:
- j Vermietung, Leasing von:
- k Sonstige Dienstleistungen:

4.2 Wirtschaftlicher Schwerpunkt dieser Arbeitsstätte (wenn Mehrfachangaben bei 4.1)

- | | | | | | |
|---------------------------------------|---------------------------------------|---------------------------------------|---------------------------------------|---------------------------------------|---------------------------------------|
| a <input checked="" type="checkbox"/> | b <input checked="" type="checkbox"/> | c <input checked="" type="checkbox"/> | d <input checked="" type="checkbox"/> | e <input checked="" type="checkbox"/> | f <input checked="" type="checkbox"/> |
| g <input checked="" type="checkbox"/> | h <input checked="" type="checkbox"/> | i <input checked="" type="checkbox"/> | j <input checked="" type="checkbox"/> | k <input checked="" type="checkbox"/> | |

Von der Gemeinde auszufüllen:

- | | | |
|---|--|--|
| Urlaubssperre <input checked="" type="checkbox"/> | Saisonsperre <input checked="" type="checkbox"/> | Weitergabe an Unternehmenssitz <input checked="" type="checkbox"/> |
| verzogen <input checked="" type="checkbox"/> | existiert nicht mehr <input checked="" type="checkbox"/> | Ersatzausfüllung <input checked="" type="checkbox"/> |

Bitte auch noch Frage 2.2 beantworten.

BEGRIFFE



DEFINITIONEN

1. Arbeitsstätte

Eine Arbeitsstätte ist eine Erhebungseinheit, die über Name bzw. Bezeichnung und Anschrift verfügt, auf Dauer eingerichtet und in der im Regelfall mindestens eine Person erwerbstätig ist.

Neben dieser Definition galten für die Erfassung von Arbeitsstätten zusätzlich folgende Bestimmungen:

- Existierten z.B. an einer Adresse zwei oder mehrere Arbeitsstätten, die demselben Unternehmen (derselben rechtlichen Einheit) angehören, jedoch verschiedene Tätigkeiten ausüben, so wurden diese nur als eine Arbeitsstätte gezählt. Die wirtschaftssystematische Zuordnung erfolgte nach dem Tätigkeitsschwerpunkt und die Beschäftigten wurden zusammengefasst. Gehörten die Arbeitsstätten jedoch verschiedenen Unternehmen (verschiedenen rechtlichen Einheiten) an, so wurde jede Arbeitsstätte für sich mit den entsprechenden Beschäftigten erhoben.
- Bei Einheiten, die nicht auf Dauer eingerichtet sind, galten folgende Regeln: Baustellen sind keine Arbeitsstätten, deren Beschäftigte wurden jedoch bei (der Arbeitsstätte) jener Baufirma mitgezählt, in deren Personalstand sie aufscheinen. Fahrbare Verkaufsstände (Kioske u. dgl.) sind keine Arbeitsstätten am Aufstellungsort zum Stichtag, sondern wurden als Arbeitsstätten an der Wohnadresse des Inhabers bzw. Pächters gezählt.
- Selbständig Erwerbstätige, die ihrer Arbeit an ständig wechselnden Orten nachgehen (z.B. selbständige Taxifahrer, selbständige Handelsvertreter) haben ihre Arbeitsstätte an der Wohnadresse, sofern kein örtlich getrenntes Büro vorhanden ist.
- Arbeitsstätten, die zum Stichtag vorübergehend geschlossen waren (z.B. wegen Urlaubs- oder Saisonsperre), wurden ebenfalls erfasst.

2. Unternehmen

Die Bundeslandhefte enthalten zwar keine Unternehmenstabellen, der Unternehmensbegriff wird hier jedoch erläutert, da er im Zusammenhang mit anderen Begriffen und Definitionen (z.B. Arbeitsstätte) erwähnt wird.

Ein Unternehmen ist als rechtliche Einheit definiert und kann aus einer oder mehreren Arbeitsstätten (Ein- oder Mehrarbeitsstättenunternehmen) bestehen. Die Größe eines Unternehmens gemessen an der Beschäftigtenzahl ist für die Anwendung des Unternehmensbegriffes ohne Bedeutung. So ist z.B. eine Trafik mit nur einem

selbständig Beschäftigten ebenso ein Unternehmen wie eines im produzierenden Bereich mit über 1.000 Beschäftigten.

Zu beachten ist, dass der Unternehmensbegriff nur für den erwerbs- (gewinn-) orientierten Wirtschaftsbereich („profit institutions“) verwendet wurde. In den Unternehmenstabellen sind demnach enthalten:

- Einheiten mit gesetzlicher Interessenvertretung bei der Wirtschaftskammer
- Freie Berufe, wie z.B. Ärzte, Rechtsanwälte, Zivilingenieure
- Marktmäßig produzierende Einheiten des öffentlichen Sektors, z.B. marktmäßig geführte Stadtwerke (Müllabfuhr, Wasserversorgung etc.)
- Einheiten ohne Mitgliedschaft bei einer der gesetzlichen Interessenvertretungen, jedoch mit selbständiger Tätigkeit.

3. Beschäftigte

Als Beschäftigte gelten alle Personen, die zum Erhebungsstichtag einer Arbeitsstätte angehören, ohne Rücksicht darauf, ob sie innerhalb oder außerhalb einer Arbeitsstätte tätig sind (z.B. auf einer Baustelle, Montagearbeiter, im Außendienst tätiges Personal sowie Heimarbeiter). Kurzfristig abwesendes Personal (wegen Krankheit, Urlaub o. Ä.) ist ebenfalls enthalten. Weiters zählen Teilzeitbeschäftigte, geringfügig Beschäftigte und Kurzarbeiter (-angestellte) sowie zum Stichtag beschäftigte Saisonarbeiter zu den Beschäftigten. Wird in einer Arbeitsstätte in Schichten gearbeitet, wurden die Beschäftigten aller Schichten gezählt.

Nicht einbezogen sind Präsenz- und Zivildienstler, Beschäftigte, die sich im Karenzurlaub befinden, sowie Personen, die einen sonstigen längerfristigen (unbezahlten) Urlaub konsumieren und Beschäftigte, die als Beauftragte anderer Arbeitsstätten (Unternehmen) in der meldenden Arbeitsstätte tätig sind. Personen, die aufgrund eines Werkvertrages für diese Arbeitsstätte tätig sind, wurden ebenfalls nicht mitgezählt.

Arbeitsstätten, die zum Stichtag wegen Saisonsperre vorübergehend geschlossen waren und in denen zum Stichtag keine Person erwerbstätig war, scheinen in den Tabellen mit 0 Beschäftigten auf.

Sowohl im Text- als auch im Tabellenteil wird immer der allgemeine Begriff „Beschäftigte“ verwendet. Es ist jedoch zu beachten, dass bei der Arbeitsstättenzählung nicht Beschäftigte, sondern **Beschäftigungsverhältnisse** (Beschäftigungsfälle) erhoben werden. So scheint z.B. ein Arzt, der in einem Krankenhaus angestellt ist und zusätzlich eine eigene Praxis betreibt, in den Tabellen mit zwei Beschäftigungsverhältnissen

auf: einmal als Angestellter bei den Krankenanstalten (ÖNACE 85.11-00) und als tätiger Betriebsinhaber bei den ärztlichen Ordinationen (ÖNACE 85.12-00).

4. Ausländische unselbständig Beschäftigte

Unter diesen Begriff fallen jene unselbständig Beschäftigten, die keine österreichische Staatsbürgerschaft besitzen (ausländische Staatsbürger, staatenlose Personen, Personen mit ungeklärter Staatsbürgerschaft), wobei die Aufenthaltsdauer in Österreich ohne Bedeutung ist.

Für ausländische unselbständig Beschäftigte existiert keine weitere Unterteilung nach Stellung im Beruf (Angestellte, Arbeiter etc.), da eine solche nicht im Frageprogramm enthalten war. Die Zahl der ausländischen unselbständig Beschäftigten ist für jedes Datenaggregat immer kleiner oder höchstens gleich groß wie die Zahl der (inländischen und ausländischen) unselbständig Beschäftigten.

5. Stellung im Beruf

Das Merkmal „Stellung im Beruf“ bezieht sich auf die arbeitsrechtliche Stellung und gliedert die Beschäftigten in folgende Kategorien:

- **Tätige Betriebsinhaber** sind Personen, die einen Vermögensteil am Unternehmen besitzen und eine für dieses Unternehmen relevante Tätigkeit ausüben. Mitgezählt sind hier auch Pächter sowie mittätige Gesellschafter.
- **Mithelfende Familienangehörige** sind Personen, die zur Familie des Inhabers (Mitinhabers oder Pächters) gehören und regelmäßig im Unternehmen mitarbeiten, jedoch nicht als unselbständig Beschäftigte krankenversicherungspflichtig sind.
- **Angestellte und Beamte** sind Personen, die als Angestellte (Beamte) geführt werden und als solche versichert sind.
- **Arbeiter** sind Personen, die in der Pensionsversicherungsanstalt der Arbeiter bzw. als Arbeiter bei anderen Versicherungsanstalten versichert sind.
- **Lehrlinge** sind Personen, die in einem Lehrverhältnis stehen und eine Facharbeiterausbildung absolvieren oder einen Angestelltenberuf erlernen.
- **Heimarbeiter** sind Personen, die von einer Arbeitsstätte regelmäßig beschäftigt und im Allgemeinen in Stücklohn bezahlt werden, ihre Berufstätigkeit in ihrer eigenen Wohnung ausüben und deren Löhne in der Lohnsumme enthalten sind.

6. Selbständig und Unselbständig Beschäftigte, Beschäftigte insgesamt

„Selbständig Beschäftigte“ umfassen:

- Tätige Betriebsinhaber
- Mithelfende Familienangehörige

„Unselbständig Beschäftigte“ umfassen:

- Angestellte und Beamte
- Arbeiter
- Lehrlinge
- Heimarbeiter

„Beschäftigte insgesamt“ umfassen:

- Selbständig Beschäftigte
- Unselbständig Beschäftigte

7. Beschäftigtengrößengruppe

Das Merkmal „Beschäftigtengrößengruppe“ gliedert die Anzahl der Arbeitsstätten einer Tabelle nach standardisierten Größengruppen der unselbständig Beschäftigten. Der Größengruppe „0 unselbständig Beschäftigte“ wurde zugeordnet, wenn

- in Arbeitsstätten nur selbständig Beschäftigte tätig waren;
- Arbeitsstätten zum Erhebungsstichtag vorübergehend wegen Saison- oder Urlaubssperre geschlossen und in ihnen zum Stichtag weder selbständig noch unselbständig Beschäftigte tätig waren.

8. Verwaltungseinheiten

Die in der Vorspalte der Tabellen genannten Politischen Bezirke und Gemeinden entsprechen dem Gebietsstand zum Stichtag der Arbeitsstättenzählung, dem 15. Mai 2001.

Die Namen der Bezirke und Gemeinden entsprechen der amtlichen Schreibweise. Aus Platzgründen wurden im Bedarfsfall Abkürzungen verwendet. Bei den Politischen Bezirken wurden aber – abweichend von der amtlichen Schreibweise – zwecks Vermeidung von Verwechslungen erforderlichenfalls in Klammern die Zusätze „Stadt“ bzw. „Land“ angefügt. Die den territorialen Einheiten in der Vorspalte vorangestellte Kennziffer ist die „Gemeindekennziffer“ der Statistik Austria. Die erste Stelle gibt das Bundesland, die zweite und dritte Stelle den Politischen Bezirk innerhalb des Bundeslandes und die vierte und fünfte Stelle die Gemeinde innerhalb des Bezirkes an.


9. Branchenzuordnung

Die Branchenzuordnung erfolgte nach der Systematik der Wirtschaftstätigkeiten „ÖNACE 1995“. Dabei handelt es sich um die Österreichversion der EU-Wirtschaftszweigklassifikation NACE Rev. 1.

Die ÖNACE 1995 weist eine hierarchische Struktur mit sechs Gliederungsebenen auf. Die ersten fünf Ebenen („Abschnitte“, „Unterabschnitte“,

„Abteilungen“, „Gruppen“ und „Klassen“) entsprechen der NACE Rev. 1. Die ÖNACE enthält zusätzlich noch eine weitere Ebene („Unterklassen“).

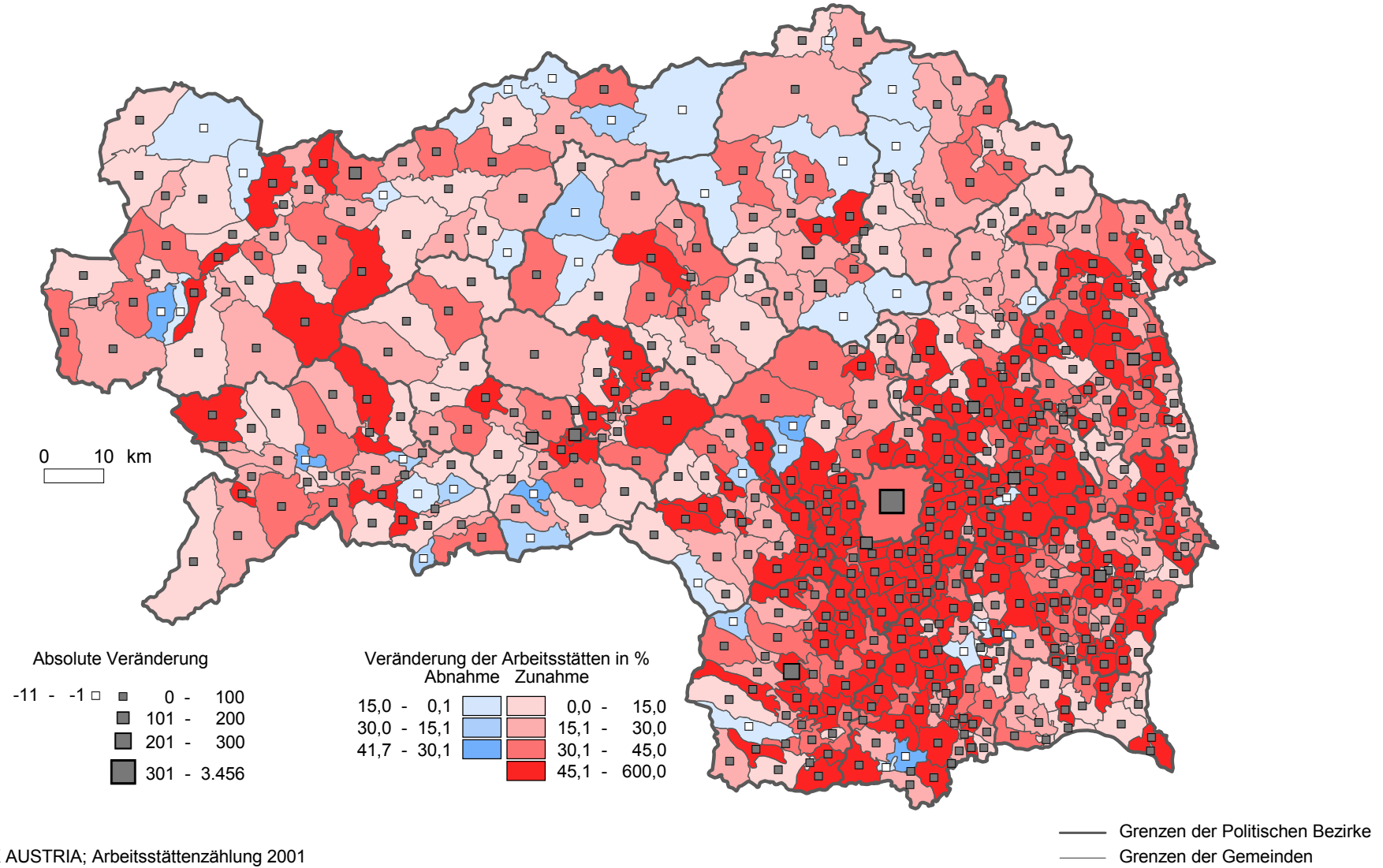
Die ÖNACE-Codierung erfolgte immer auf der Ebene der Unterklassen und wurde gemäß dem Schwerpunkt der in der Arbeitsstätte ausgeübten Tätigkeiten vergeben.



GRAFIKEN

Veränderung der Arbeitsstätten 1991 - 2001 nach Gemeinden Steiermark

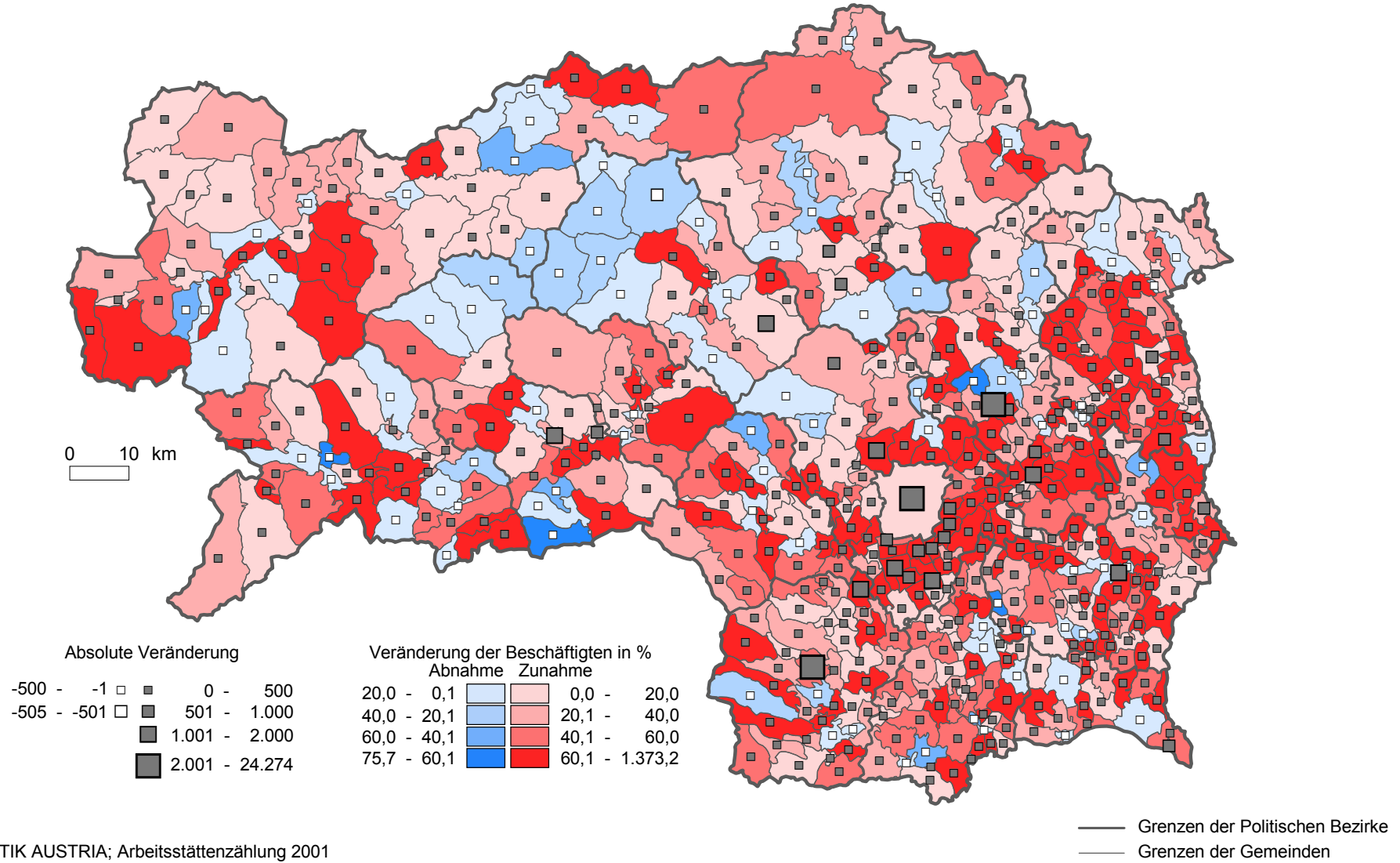
23



Q: STATISTIK AUSTRIA; Arbeitsstättenzählung 2001

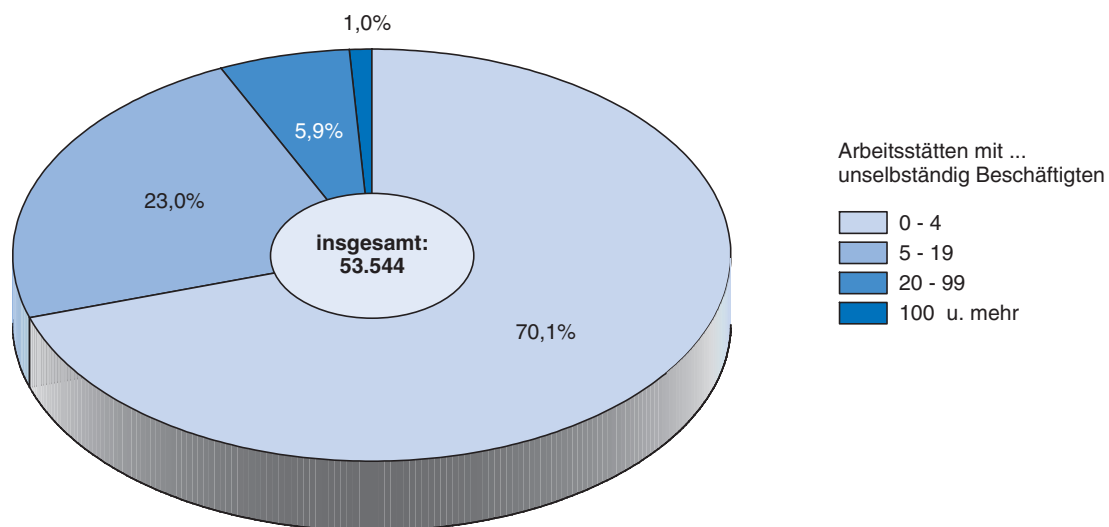
Veränderung der Beschäftigten 1991 - 2001 nach Gemeinden Steiermark

24

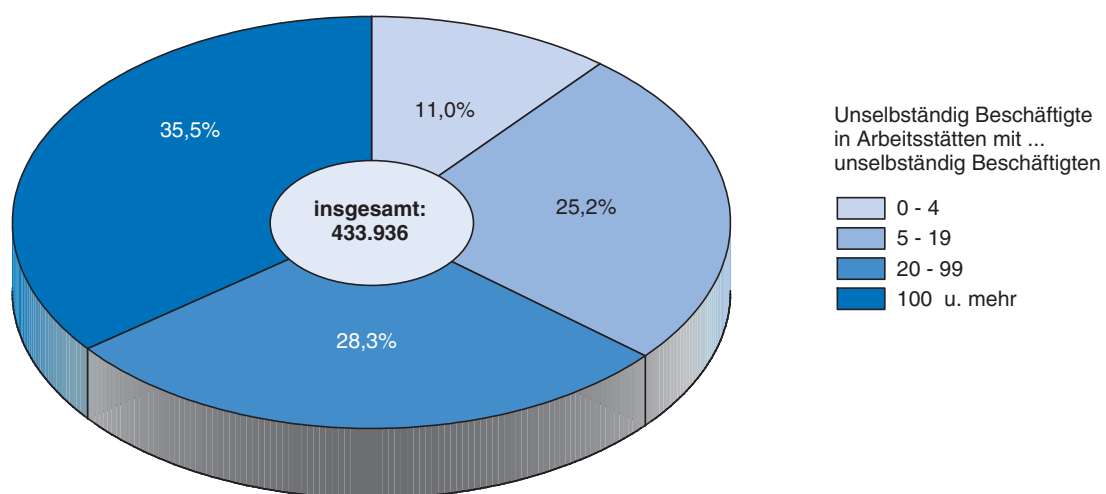


Q: STATISTIK AUSTRIA; Arbeitsstättenzählung 2001

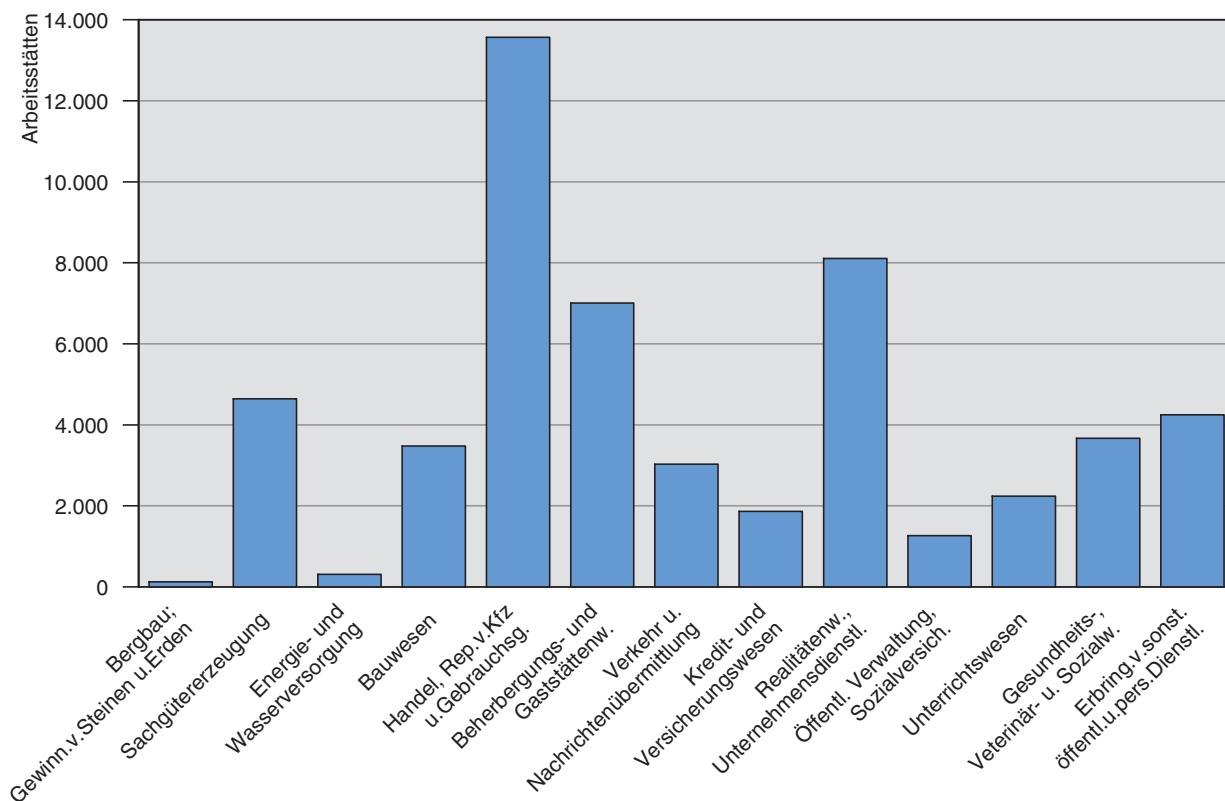
Arbeitsstätten 2001 nach aggregierten Beschäftigtengrößengruppen



Unselbständig Beschäftigte 2001 nach aggregierten Beschäftigtengrößengruppen

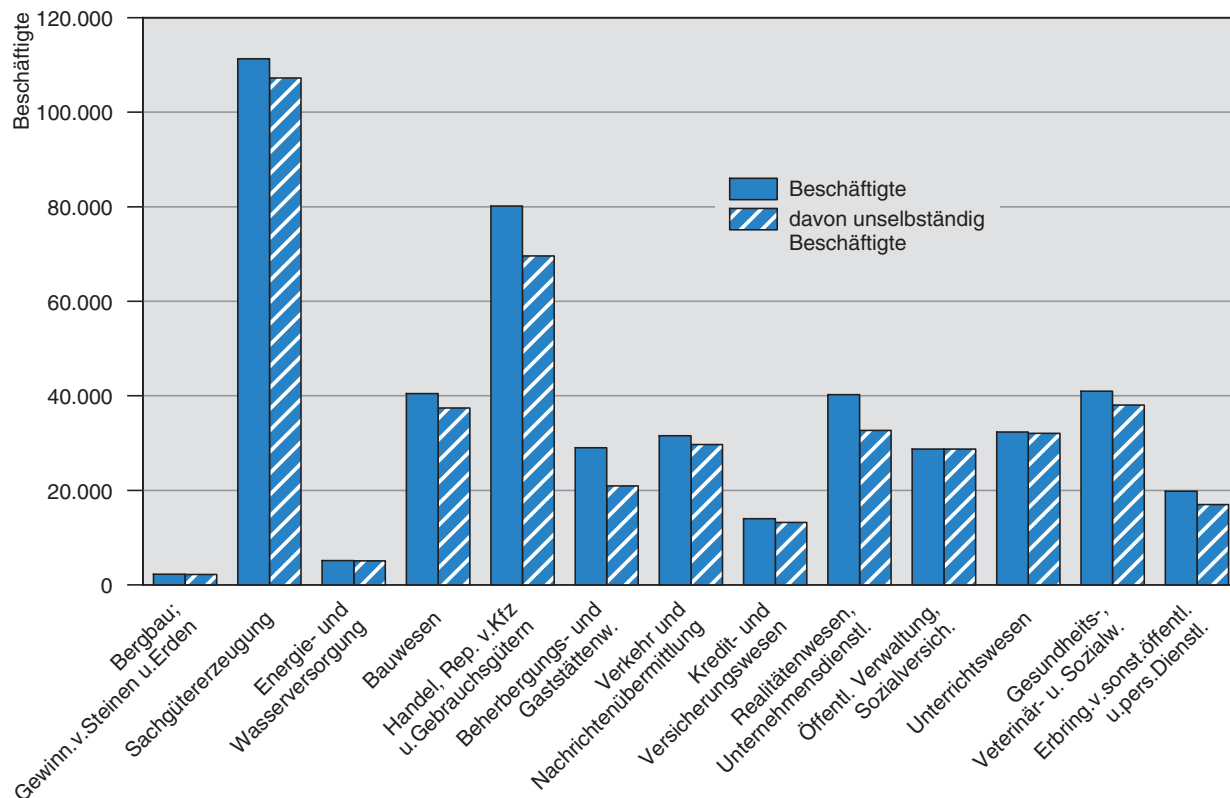


**Arbeitsstätten 2001
nach Abschnitten der ÖNACE 1995**



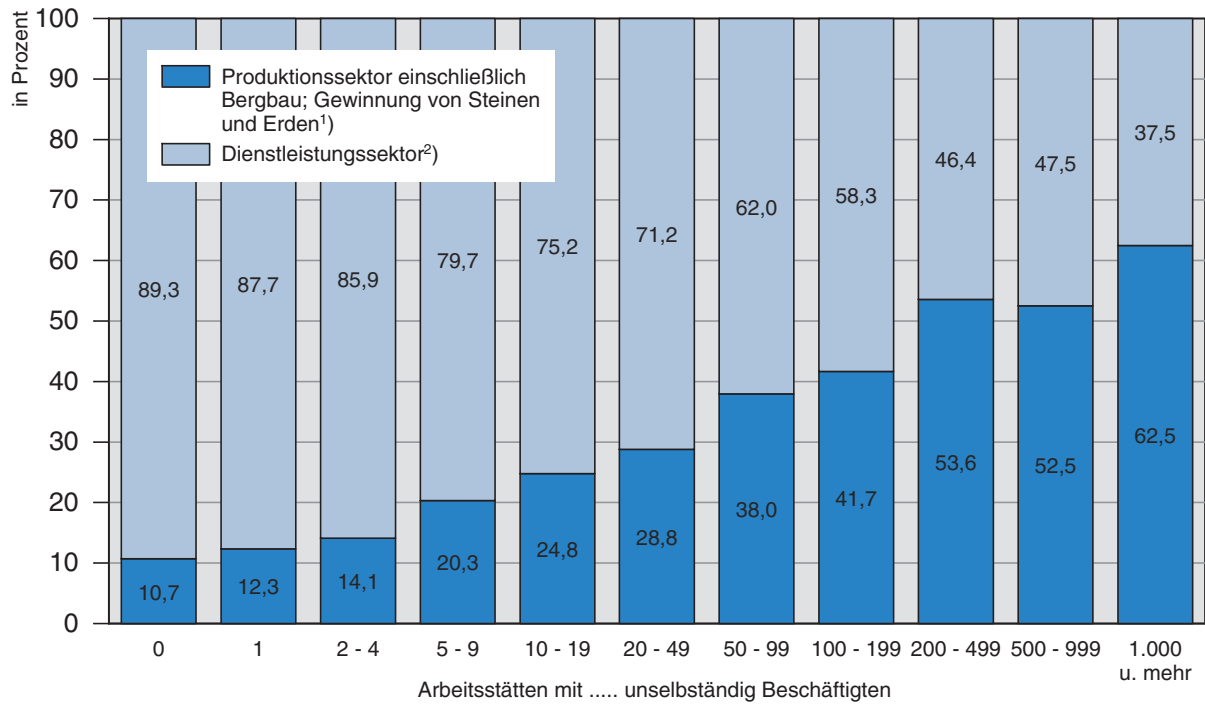
Grafik 6

**Beschäftigte 2001
nach Abschnitten der ÖNACE 1995**



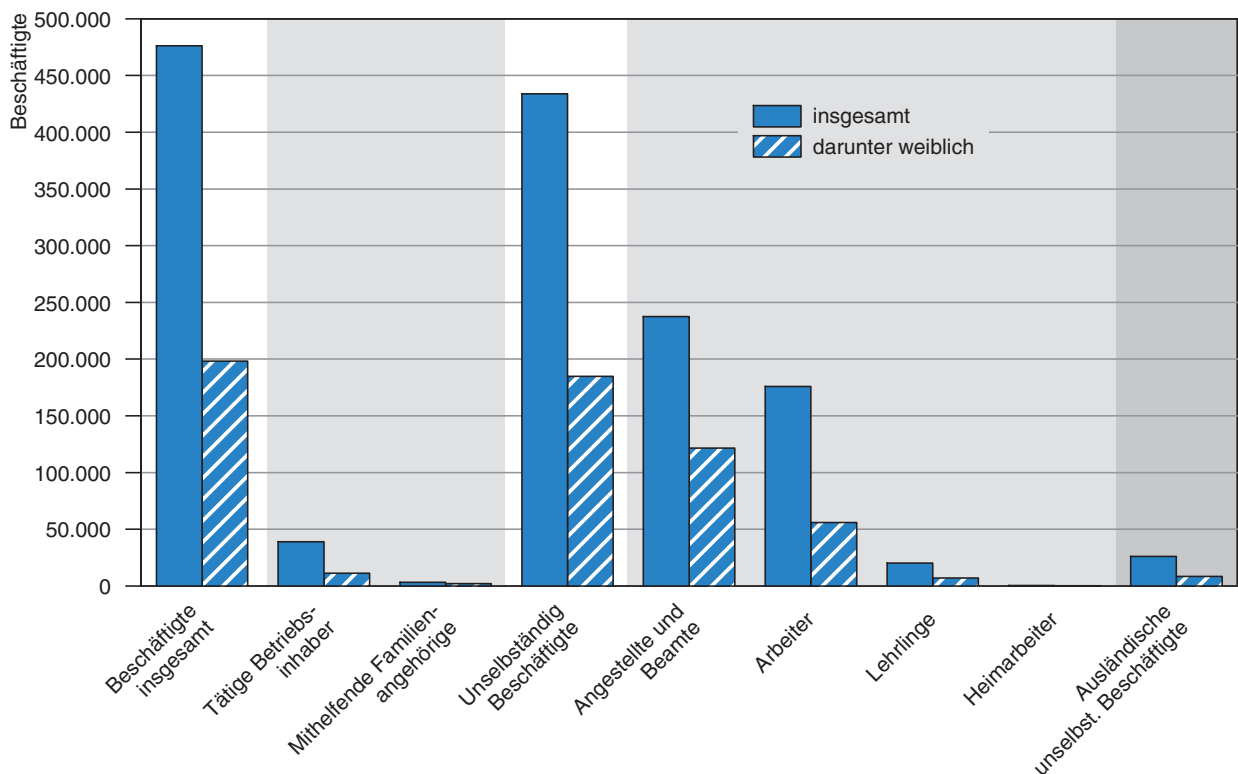
Q.: STATISTIK AUSTRIA, Arbeitsstättenzählung 2001.

Arbeitsstätten 2001 nach Wirtschaftssektoren und Beschäftigengrößengruppen



1) Der Produktionssektor umfasst die ÖNACE-Abschnitte D bis F. Aus Darstellungsgründen wurde der Abschnitt C dem Produktionssektor zugeordnet. 2) Der Dienstleistungssektor umfasst die ÖNACE-Abschnitte G bis O.

Beschäftigte 2001 nach Stellung im Beruf und Geschlecht



Q.: STATISTIK AUSTRIA, Arbeitsstättenzählung 2001.



TABELLEN

Abkürzungsverzeichnis

Abkürzungen in den Tabellenköpfen

A = (Anzahl der) Arbeitsstätten
SB = (Anzahl der) selbständig Beschäftigte(n)
UB = (Anzahl der) unselbständig Beschäftigte(n)

Abkürzungen in den Tabellenvorspalten

a. = aus	m. = mit
and. = andere	Masch. = Maschinen
a.n.g. = anderwärts nicht genannt	...masch., ...m. = ...maschinen
...arb. = ...arbeit(en)	...mat. = ...material(ien)
Bea., Bearb. = Bearbeitung	NE = Nichteisen
Dienstl. = Dienstleistung(en)	Nutz. = Nutzung
EH = Einzelhandel	o. = ohne
Einr. = Einrichtung(en)	o.a. = ohne ausgeprägte(n)
...einr. = ...einrichtung(en)	Rep. = Reparatur(en)
Erbr. = Erbringung	Rückgew. = Rückgewinnung
Erz. = Erzeugung	sonst., s. = sonstige(n)
...erz. = ...erzeugung, ...erzeugnisse(n)	u.ä. = und ähnliche(n)
Erzeugn. = Erzeugnis(se)	v. = von
f.d. = für den (die, das)	Verarb. = Verarbeitung
Gebr.g. = Gebrauchsgüter	...verarb. = ...verarbeitung(s)
Ger. = Geräte(n)	Vermiet. = Vermietung(en)
...ger. = ...geräte(n)	Vervielfältig., Vervielfält. = Vervielfältigung
Gew. = Gewinnung	Verw. = Verwendung
GH = Großhandel	W. = Waren
H.v. = Herstellung von	...w. = ...waren, ...wesen
...herst. = ...herstellung	
HV = Handelsvermittlung	

Tabelle A1: Arbeitsstätten und Beschäftigte nach Gemeinden

Politischer Bezirk Gemeinde	Arbeits- stätten insge- samt	davon mit ... unselbständig Beschäftigten											Beschäf- tigte ins- gesamt	darunter unselbst. Beschäf- tigte
		0	1	2 - 4	5 - 9	10 - 19	20 - 49	50 - 99	100 - 199	200 - 499	500 - 999	1000 und mehr		
6 Steiermark	53544	14796	8822	13913	8077	4217	2443	727	312	181	40	16	476090	433936
601 Graz (Stadt)	14148	4072	2343	3408	2004	1120	727	251	134	66	14	9	158268	147627
602 Bruck an der Mur	2791	720	458	712	451	254	125	40	17	10	3	1	26603	24552
01 Aflenz Kurort	78	19	20	20	16	2	-	-	1	-	-	-	388	323
02 Aflenz Land	46	17	8	12	4	2	2	1	-	-	-	-	257	212
03 Breitenau a. Hochlantsch	57	20	15	7	10	3	1	-	-	1	-	-	432	379
04 Bruck an der Mur	778	158	115	223	136	69	48	19	5	3	2	-	8817	8309
05 Etmüßl	15	3	4	5	3	-	-	-	-	-	-	-	50	37
06 Frauenberg	8	1	2	4	1	-	-	-	-	-	-	-	25	18
07 Gußwerk	73	20	13	20	14	2	3	1	-	-	-	-	387	334
08 Halltal	14	5	2	6	-	1	-	-	-	-	-	-	47	36
09 Kapfenberg	810	186	106	215	130	88	52	17	9	5	1	1	11459	10906
10 Mariazell	212	64	49	50	24	22	3	-	-	-	-	-	931	761
11 Oberaich	75	25	14	16	9	9	1	1	-	-	-	-	397	339
12 Parschlug	41	19	5	8	7	2	-	-	-	-	-	-	133	93
13 Pernegg an der Mur	87	24	23	20	14	3	3	-	-	-	-	-	349	273
14 St. Ilgen	11	7	1	2	1	-	-	-	-	-	-	-	21	11
15 St. Katharein a.d. Laming	41	8	9	14	5	4	1	-	-	-	-	-	208	176
16 St. Lorenzen im Mürztal	100	37	15	11	20	12	3	-	2	-	-	-	813	726
17 St. Marein im Mürztal	114	32	13	24	25	17	3	-	-	-	-	-	624	539
18 St. Sebastian	51	14	11	7	8	6	4	1	-	-	-	-	403	368
19 Thörl	72	24	14	19	8	5	1	-	-	1	-	-	477	422
20 Tragöß	34	12	5	10	4	3	-	-	-	-	-	-	128	99
21 Turnau	74	25	14	19	12	4	-	-	-	-	-	-	257	191
603 Deutschlandsberg	2583	751	433	632	395	220	107	28	9	5	2	1	21065	18940
01 Aibl	34	9	9	10	3	1	2	-	-	-	-	-	158	126
07 Bad Gams	82	32	14	20	8	6	1	1	-	-	-	-	346	278
02 Deutschlandsberg	614	139	98	170	103	55	35	9	1	2	1	1	7523	7059
03 Eibiswald	123	22	20	31	23	18	7	1	-	1	-	-	1111	1028
05 Frauental an der Laßnitz	109	36	17	19	14	14	6	2	-	1	-	-	1200	1107
06 Freiland b.Deutschlandsb.	7	4	3	-	-	-	-	-	-	-	-	-	13	3
08 Garanas	11	8	-	3	-	-	-	-	-	-	-	-	13	7
09 Georgsberg	38	17	5	7	6	3	-	-	-	-	-	-	146	106
10 Greisdorf	29	10	4	10	5	-	-	-	-	-	-	-	99	68
11 Gressenberg	10	3	4	3	-	-	-	-	-	-	-	-	20	12
12 Groß St. Florian	134	30	17	34	24	17	11	-	1	-	-	-	1101	973
13 Großradl	28	19	3	5	-	1	-	-	-	-	-	-	67	32
14 Gundersdorf	11	2	2	7	-	-	-	-	-	-	-	-	33	21
15 Hollenegg	48	25	8	6	3	4	1	1	-	-	-	-	253	203
16 Kloster	11	3	2	5	1	-	-	-	-	-	-	-	28	21
18 Lannach	152	42	19	37	23	18	10	-	2	-	1	-	1743	1643
19 Limberg bei Wies	21	9	5	2	4	-	1	-	-	-	-	-	86	65
20 Marhof	31	9	6	9	5	1	1	-	-	-	-	-	140	110
21 Osterwitz	8	4	1	3	-	-	-	-	-	-	-	-	15	7
22 Pitschgau	37	12	7	5	7	3	3	-	-	-	-	-	223	188
23 Pöfing-Brunn	66	15	11	22	10	5	2	1	-	-	-	-	394	341
24 Preding	66	14	15	17	12	2	5	-	-	1	-	-	589	544
25 Rassach	35	22	4	8	1	-	-	-	-	-	-	-	69	33
26 St. Josef (Weststeierm.)	35	12	4	13	5	-	1	-	-	-	-	-	148	119
27 St. Martin im Sulmtal	67	16	8	20	15	5	2	-	1	-	-	-	518	464
28 St. Oswald ob Eibiswald	32	10	11	6	5	-	-	-	-	-	-	-	80	57
29 St. Peter im Sulmtal	44	14	6	14	5	2	1	2	-	-	-	-	334	297
30 St. Stefan ob Stainz	76	22	13	19	12	9	1	-	-	-	-	-	367	298
31 Schwanberg	102	27	15	28	18	10	2	1	1	-	-	-	686	597
32 Soboth	20	10	1	6	2	-	1	-	-	-	-	-	68	53
33 Stainz	210	67	41	35	33	21	7	5	1	-	-	-	1426	1269
34 Stainzthal	23	7	8	3	3	2	-	-	-	-	-	-	80	58
35 Stallhof	18	4	7	5	2	-	-	-	-	-	-	-	45	33
36 Sulmeck-Greith	29	10	9	3	5	1	-	-	1	-	-	-	277	246
38 Trahütten	13	3	2	6	2	-	-	-	-	-	-	-	47	35
39 Unterbergla	18	7	4	1	5	1	-	-	-	-	-	-	66	51
40 Wernersdorf	10	4	-	2	2	-	-	1	1	-	-	-	267	258
41 Wettmannstätten	53	14	8	13	10	6	1	1	-	-	-	-	339	293

Tabelle A1: Arbeitsstätten und Beschäftigte nach Gemeinden

Politischer Bezirk Gemeinde	Arbeits- stätten insge- samt	davon mit ... unselbständig Beschäftigten											Beschäf- tigte ins- gesamt	darunter unselbst. Beschäf- tigte	
		0	1	2 - 4	5 - 9	10 - 19	20 - 49	50 - 99	100 - 199	200 - 499	500 - 999	1000 und mehr			
42 Wielfresen	8	6	-	1	1	-	-	-	-	-	-	-	-	20	8
43 Wies	120	32	22	24	18	15	6	3	-	-	-	-	-	927	829
604 Feldbach	2449	604	368	699	396	206	127	32	13	1	3	-	19565	17567	
01 Auersbach	14	5	4	2	3	-	-	-	-	-	-	-	39	27	
02 Aug-Radisch	6	1	2	3	-	-	-	-	-	-	-	-	15	9	
03 Bad Gleichenberg	215	49	32	52	43	22	12	4	1	-	-	-	1750	1586	
04 Bairisch Kölldorf	29	3	3	9	6	5	2	1	-	-	-	-	290	269	
05 Baumgarten bei Gnas	8	4	1	3	-	-	-	-	-	-	-	-	16	8	
06 Breitenfeld a.d.Rittschein	25	9	2	6	4	2	2	-	-	-	-	-	169	145	
07 Edelsbach bei Feldbach	37	8	9	12	2	3	2	-	1	-	-	-	377	346	
08 Edelstauden	5	-	1	3	1	-	-	-	-	-	-	-	22	16	
09 Eichkögl	23	8	4	9	2	-	-	-	-	-	-	-	63	43	
10 Fehring	167	44	23	45	26	14	11	3	-	-	1	-	1646	1502	
11 Feldbach	504	68	68	149	97	50	49	13	7	1	2	-	6921	6612	
12 Fladnitz im Raabtal	31	13	5	7	5	-	1	-	-	-	-	-	123	93	
13 Frannach	12	4	3	1	3	-	1	-	-	-	-	-	55	45	
14 Frutten-Gießelsdorf	16	7	2	5	1	-	1	-	-	-	-	-	61	42	
15 Glojach	5	2	1	2	-	-	-	-	-	-	-	-	8	5	
16 Gnas	136	27	24	40	25	13	5	1	1	-	-	-	988	876	
17 Gniebing-Weißenbach	49	16	10	12	4	2	3	2	-	-	-	-	333	286	
18 Gossendorf	18	6	2	5	5	-	-	-	-	-	-	-	63	50	
19 Grabersdorf	15	4	3	1	4	3	-	-	-	-	-	-	80	67	
20 Hatzendorf	47	11	5	14	11	4	2	-	-	-	-	-	250	222	
21 Hohenbrugg-Weinberg	12	2	2	4	3	1	-	-	-	-	-	-	56	47	
22 Jagerberg	44	11	5	17	6	2	2	1	-	-	-	-	287	237	
23 Johnsdorf-Brunn	21	7	4	5	3	1	-	-	1	-	-	-	179	162	
24 Kapfenstein	38	19	5	7	4	2	-	1	-	-	-	-	224	180	
25 Kirchbach in Steiermark	101	18	20	32	18	8	2	2	1	-	-	-	708	630	
26 Kirchberg an der Raab	90	21	18	27	10	9	4	1	-	-	-	-	582	506	
27 Kohlberg	11	1	3	4	2	-	1	-	-	-	-	-	72	65	
28 Kornberg b. Riegersburg	26	13	3	5	4	1	-	-	-	-	-	-	79	55	
29 Krusdorf	9	2	2	3	1	1	-	-	-	-	-	-	37	26	
30 Leitersdorf im Raabtal	13	6	1	4	1	1	-	-	-	-	-	-	38	27	
31 Lödersdorf	20	4	6	6	1	2	-	1	-	-	-	-	147	130	
32 Maiersdorf	7	4	-	3	-	-	-	-	-	-	-	-	18	7	
33 Merkendorf	25	14	-	10	-	1	-	-	-	-	-	-	62	38	
34 Mitterlabill	12	3	3	4	1	1	-	-	-	-	-	-	45	33	
35 Mühdorf bei Feldbach	88	17	7	21	23	14	5	1	-	-	-	-	687	626	
36 Oberdorf am Hohegg	13	4	4	3	2	-	-	-	-	-	-	-	34	23	
37 Oberstorcha	6	2	1	1	1	1	-	-	-	-	-	-	36	27	
38 Paldau	54	13	10	16	4	8	3	-	-	-	-	-	336	287	
39 Perlsdorf	5	3	1	1	-	-	-	-	-	-	-	-	12	3	
40 Pertlstein	21	7	6	6	1	-	1	-	-	-	-	-	88	66	
41 Petersdorf II	15	8	2	3	2	-	-	-	-	-	-	-	42	24	
42 Pirching am Traubenberg	27	15	2	8	-	1	-	1	-	-	-	-	126	98	
43 Poppendorf	11	1	2	6	1	1	-	-	-	-	-	-	41	33	
44 Raabau	8	2	2	2	1	1	-	-	-	-	-	-	31	25	
45 Raning	12	5	3	3	1	-	-	-	-	-	-	-	35	22	
47 Riegersburg	73	14	10	24	17	5	3	-	-	-	-	-	403	338	
48 St. Anna am Aigen	36	7	5	11	7	5	1	-	-	-	-	-	198	174	
49 St. Stefan im Rosental	121	30	17	31	22	14	7	-	-	-	-	-	764	658	
50 Schwarza u. Schwarza u.	26	12	3	6	1	2	1	-	1	-	-	-	238	219	
51 Stainz bei Straden	19	10	1	5	2	1	-	-	-	-	-	-	61	39	
52 Studenzen	30	7	5	8	3	3	4	-	-	-	-	-	251	218	
53 Trautmannsdorf i.Oststm.	21	5	2	10	1	2	1	-	-	-	-	-	125	109	
54 Unterauersbach	13	5	3	2	3	-	-	-	-	-	-	-	46	34	
55 Unterlamm	28	9	1	14	4	-	-	-	-	-	-	-	80	62	
56 Zerlach	31	14	5	7	4	-	1	-	-	-	-	-	128	90	
605 Fürstenfeld	1126	284	188	296	183	100	47	17	5	5	1	-	9526	8644	
01 Altenmarkt b. Fürstenfeld	50	16	5	13	9	6	1	-	-	-	-	-	258	214	
02 Bad Blumau	61	18	13	20	5	3	-	1	-	1	-	-	508	462	
03 Burgau	53	8	16	18	8	3	-	-	-	-	-	-	204	160	
04 Fürstenfeld	472	100	77	125	78	47	28	11	3	2	1	-	5048	4707	
05 Großsteinbach	53	15	10	15	8	3	2	-	-	-	-	-	260	212	

Tabelle A1: Arbeitsstätten und Beschäftigte nach Gemeinden

Politischer Bezirk Gemeinde	Arbeits- stätten insge- samt	davon mit ... unselbständig Beschäftigten											Beschäf- tigte ins- gesamt	darunter unselbst. Beschäf- tigte
		0	1	2 - 4	5 - 9	10 - 19	20 - 49	50 - 99	100 - 199	200 - 499	500 - 999	1000 und mehr		
06 Großwilfersdorf	61	19	8	15	9	7	-	2	-	1	-	-	628	575
07 Hainersdorf	28	9	3	7	5	1	2	-	1	-	-	-	289	272
08 Ilz	124	37	17	29	17	18	4	2	-	-	-	-	773	677
09 Loipersdorf b.Fürstenfeld	68	10	13	21	12	4	5	1	1	1	-	-	853	801
10 Nestelbach im Ilztal	27	9	1	7	7	1	2	-	-	-	-	-	170	142
11 Ottendorf a. d. Rittschein	35	14	8	5	5	2	1	-	-	-	-	-	135	99
12 Söchau	45	12	8	8	13	3	1	-	-	-	-	-	228	190
13 Stein	11	5	-	6	-	-	-	-	-	-	-	-	26	15
14 Übersbach	38	12	9	7	7	2	1	-	-	-	-	-	146	118
606 Graz-Umgebung	5052	1685	833	1197	642	372	222	52	25	19	4	1	40938	36739
01 Attendorf	32	19	4	4	3	1	1	-	-	-	-	-	124	89
02 Brodingberg	42	21	5	12	1	3	-	-	-	-	-	-	129	90
03 Deutschfeistritz	119	35	19	31	19	6	8	1	-	-	-	-	735	630
04 Dobl	73	20	11	19	15	3	4	1	-	-	-	-	482	426
05 Edelsgrub	7	1	3	2	1	-	-	-	-	-	-	-	19	13
06 Eggersdorf bei Graz	102	26	20	27	13	13	3	-	-	-	-	-	567	491
07 Eisbach	82	35	14	13	12	1	5	1	-	1	-	-	683	603
08 Feldkirchen bei Graz	278	67	32	82	39	31	21	3	3	-	-	-	2287	2100
09 Fernitz	87	27	10	24	15	8	2	1	-	-	-	-	497	428
10 Frohnleiten	308	76	55	82	41	24	22	5	2	1	-	-	2835	2593
11 Gössendorf	137	50	24	32	12	12	4	-	2	1	-	-	1104	988
12 Grambach	68	21	6	14	11	9	5	2	-	-	-	-	604	549
13 Gratkorn	254	65	46	64	41	18	12	2	3	2	-	1	3698	3502
14 Gratwein	135	31	26	33	18	16	8	1	1	1	-	-	1211	1098
15 Großstübing	9	3	2	4	-	-	-	-	-	-	-	-	19	11
16 Gschnaidt	9	3	4	2	-	-	-	-	-	-	-	-	20	10
17 Hart bei Graz	155	72	27	26	11	10	4	3	1	-	1	-	1452	1315
34 Hart-Purgstall	41	15	9	11	4	2	-	-	-	-	-	-	124	87
18 Haselsdorf-Tobelbad	34	13	1	14	4	-	1	-	-	1	-	-	408	379
19 Hausmannstätten	122	34	22	32	16	9	8	-	1	-	-	-	804	709
20 Hitzendorf	120	50	20	27	16	4	3	-	-	-	-	-	434	339
21 Höf-Präbäch	39	22	4	7	5	1	-	-	-	-	-	-	102	62
22 Judendorf-Straßengel	149	61	22	36	17	12	1	-	-	-	-	-	561	421
23 Kainbach	78	29	15	14	9	7	2	1	-	1	-	-	785	708
24 Kalsdorf bei Graz	231	50	43	52	27	29	20	4	3	2	1	-	3615	3456
25 Krumegg	26	11	5	7	2	1	-	-	-	-	-	-	71	53
26 Kumberg	110	40	20	28	18	4	-	-	-	-	-	-	362	267
27 Langegg bei Graz	13	10	-	2	1	-	-	-	-	-	-	-	19	9
28 Laßnitzhöhe	119	47	19	22	19	8	2	2	-	-	-	-	624	517
29 Lieboch	192	60	32	49	20	18	8	4	-	1	-	-	1453	1292
30 Mellach	33	18	6	3	2	2	1	-	1	-	-	-	227	190
31 Nestelbach bei Graz	48	23	8	7	4	3	3	-	-	-	-	-	217	177
32 Peggau	93	24	11	25	14	9	6	2	1	1	-	-	967	895
33 Pirka	108	47	19	18	14	5	5	-	-	-	-	-	501	402
35 Raaba	124	24	18	27	28	13	9	1	1	2	1	-	2133	2043
37 Rohrbach-Steinberg	30	17	6	3	3	-	1	-	-	-	-	-	86	58
36 Röthelstein	11	2	2	2	4	-	-	1	-	-	-	-	135	128
39 St. Bartholomä	43	25	5	5	6	1	-	-	1	-	-	-	305	270
40 St. Marein bei Graz	54	23	6	10	8	4	3	-	-	-	-	-	247	202
41 St. Oswald b. Plankenw.	36	16	4	11	5	-	-	-	-	-	-	-	105	67
42 St. Radegund bei Graz	81	29	17	19	10	5	-	-	1	-	-	-	387	318
43 Schrems bei Frohnleiten	12	5	1	4	1	1	-	-	-	-	-	-	48	36
44 Seiersberg	291	94	45	73	33	28	11	6	1	-	-	-	1948	1719
45 Semriach	96	27	24	18	14	8	5	-	-	-	-	-	550	459
46 Stattegg	55	30	12	8	3	1	1	-	-	-	-	-	148	95
47 Stiwill	15	8	3	2	2	-	-	-	-	-	-	-	34	18
48 Thal	68	29	13	16	6	3	1	-	-	-	-	-	218	167
49 Tulwitz	8	3	1	3	1	-	-	-	-	-	-	-	25	16
50 Tyrnau	6	3	1	2	-	-	-	-	-	-	-	-	14	6
51 Übelbach	98	33	21	27	9	3	4	-	-	1	-	-	904	821
52 Unterpremstätten	181	38	33	38	24	18	17	8	2	2	1	-	3333	3189
53 Vasoldsberg	117	59	15	27	11	4	-	1	-	-	-	-	384	274
54 Weinitzen	74	30	12	20	8	1	3	-	-	-	-	-	292	220
55 Wernsdorf	56	21	7	17	6	2	1	-	1	1	-	-	588	546
56 Wundschuh	53	11	8	16	9	5	3	1	-	-	-	-	411	361

Tabelle A1: Arbeitsstätten und Beschäftigte nach Gemeinden

Politischer Bezirk Gemeinde	Arbeits- stätten insge- samt	davon mit ... unselbständig Beschäftigten										Beschäf- tigte ins- gesamt	darunter unselbst. Beschäf- tigte	
		0	1	2 - 4	5 - 9	10 - 19	20 - 49	50 - 99	100 - 199	200 - 499	500 - 999			1000 und mehr
57 Zettling	49	16	6	14	4	3	4	1	-	1	-	-	775	734
58 Zwaring-Pöls	41	16	9	10	3	3	-	-	-	-	-	-	128	93
607 Hartberg	2674	671	428	737	438	233	118	33	11	4	1	-	19938	17759
48 Bad Waltersdorf	117	27	23	30	25	5	3	2	1	1	-	-	1030	938
01 Blaindorf	14	2	5	4	2	1	-	-	-	-	-	-	65	47
02 Buch-Geiseldorf	26	10	3	5	5	-	3	-	-	-	-	-	169	143
03 Dechantskirchen	47	18	10	8	6	4	1	-	-	-	-	-	174	134
04 Dienersdorf	9	1	4	2	1	1	-	-	-	-	-	-	34	28
05 Ebersdorf	40	12	11	7	6	2	2	-	-	-	-	-	193	157
16 Eichberg	27	12	5	7	2	-	1	-	-	-	-	-	76	55
06 Friedberg	105	28	11	30	20	9	5	2	-	-	-	-	683	602
07 Grafendorf bei Hartberg	102	29	11	29	16	11	3	2	1	-	-	-	786	704
08 Greinbach	53	13	12	15	4	5	1	3	-	-	-	-	448	393
09 Großhart	19	4	5	5	3	2	-	-	-	-	-	-	88	67
10 Hartberg	597	98	79	185	104	69	43	15	2	2	-	-	6110	5719
11 Hartberg Umgebung	74	23	8	18	9	11	4	1	-	-	-	-	524	459
12 Hartl	9	1	3	3	1	1	-	-	-	-	-	-	42	34
13 Hofkirchen bei Hartberg	18	7	3	2	2	2	2	-	-	-	-	-	111	97
14 Kaibing	16	8	2	5	1	-	-	-	-	-	-	-	38	21
15 Kaindorf	77	18	13	16	12	12	4	1	-	1	-	-	759	691
17 Lafnitz	61	23	6	18	7	2	4	-	1	-	-	-	448	393
18 Limbach bei Neudau	10	3	3	1	1	2	-	-	-	-	-	-	56	49
19 Mönichwald	41	14	7	15	4	1	-	-	-	-	-	-	124	88
20 Neudau	54	12	7	14	15	3	2	-	-	-	1	-	882	851
21 Pinggau	108	26	17	32	19	6	7	-	1	-	-	-	751	666
22 Pöllau	141	27	25	40	21	21	4	2	1	-	-	-	1095	978
23 Pöllauberg	44	18	8	10	7	-	1	-	-	-	-	-	165	111
24 Puchegg	7	1	2	3	1	-	-	-	-	-	-	-	26	18
25 Rabenwald	7	1	2	3	-	1	-	-	-	-	-	-	26	20
26 Riegersberg	15	7	2	2	3	1	-	-	-	-	-	-	57	44
27 Rohr bei Hartberg	29	9	4	9	7	-	-	-	-	-	-	-	88	68
28 Rohrbach an der Lafnitz	63	13	7	18	13	7	4	1	-	-	-	-	445	400
29 Saifen-Boden	23	8	2	6	4	2	-	1	-	-	-	-	178	158
30 St. Jakob im Walde	43	16	10	10	5	1	1	-	-	-	-	-	141	96
31 St. Johann b. Herberstein	16	5	-	4	5	2	-	-	-	-	-	-	75	66
32 St. Johann in der Haide	64	19	6	17	12	4	4	-	2	-	-	-	581	533
33 St. Lorenzen a. Wechsel	42	12	8	16	4	2	-	-	-	-	-	-	142	105
34 St. Magdalena a.Lemberg	20	8	3	6	2	1	-	-	-	-	-	-	64	46
35 Schachen bei Vorau	20	6	5	6	1	2	-	-	-	-	-	-	73	53
36 Schäftern	37	14	6	13	2	2	-	-	-	-	-	-	102	73
37 Schlag bei Thalberg	21	3	6	4	3	2	3	-	-	-	-	-	194	172
38 Schönegg bei Pöllau	30	11	4	11	1	2	1	-	-	-	-	-	138	107
39 Sebersdorf	52	19	7	10	12	1	1	1	1	-	-	-	452	403
40 Siegersdorf b. Herberst.	6	3	1	2	-	-	-	-	-	-	-	-	12	6
41 Sonnhofen	13	3	2	6	1	1	-	-	-	-	-	-	57	44
42 Stambach	9	-	4	5	-	-	-	-	-	-	-	-	25	19
43 Stubenberg	102	32	21	19	16	10	3	1	-	-	-	-	546	443
44 Tiefenbach bei Kaindorf	17	6	4	4	-	-	3	-	-	-	-	-	147	130
45 Vorau	97	8	12	29	28	13	5	1	1	-	-	-	913	834
46 Vornholz	16	1	5	8	1	1	-	-	-	-	-	-	59	48
47 Waldbach	38	7	11	6	11	1	2	-	-	-	-	-	205	173
49 Wenigzell	67	20	11	17	11	7	1	-	-	-	-	-	312	255
50 Wörth an der Lafnitz	11	5	2	2	2	-	-	-	-	-	-	-	29	20
608 Judenburg	1992	491	315	582	310	145	100	25	9	14	1	-	18898	17383
01 Amering	19	4	3	4	5	1	1	1	-	-	-	-	188	171
02 Bretstein	12	5	1	5	1	-	-	-	-	-	-	-	28	20
03 Eppenstein	35	15	7	4	8	-	-	1	-	-	-	-	183	152
04 Fohnsdorf	336	98	49	98	45	19	19	4	1	3	-	-	2960	2700
05 Hohentauern	32	9	7	12	4	-	-	-	-	-	-	-	96	63
06 Judenburg	578	94	75	184	105	59	44	10	5	2	-	-	6060	5657
09 Maria Buch-Feistritz	60	24	11	12	7	3	3	-	-	-	-	-	272	207
10 Obdach	99	30	15	25	12	9	4	3	-	1	-	-	873	795
11 Oberkurzheim	16	6	3	3	3	1	-	-	-	-	-	-	67	48
12 Oberweg	20	6	8	3	2	-	1	-	-	-	-	-	96	78

Tabelle A1: Arbeitsstätten und Beschäftigte nach Gemeinden

Politischer Bezirk Gemeinde	Arbeits- stätten insge- samt	davon mit ... unselbständig Beschäftigten											Beschäf- tigte ins- gesamt	darunter unselbst. Beschäf- tigte
		0	1	2 - 4	5 - 9	10 - 19	20 - 49	50 - 99	100 - 199	200 - 499	500 - 999	1000 und mehr		
13 Oberzeiring	39	6	8	13	6	4	2	-	-	-	-	-	208	182
14 Pöls	104	32	19	26	17	6	2	1	-	1	-	-	877	804
15 Pusterwald	19	7	4	8	-	-	-	-	-	-	-	-	44	28
16 Reifling	5	1	3	1	-	-	-	-	-	-	-	-	11	5
17 Reissstraße	10	4	3	1	2	-	-	-	-	-	-	-	24	18
08 St. Anna am Lavantegg	11	5	2	4	-	-	-	-	-	-	-	-	20	12
18 St. Georgen o. Judenburg	32	9	6	10	3	3	-	1	-	-	-	-	171	148
19 St. Johann am Tauern	20	8	5	5	1	1	-	-	-	-	-	-	58	47
20 St. Oswald-Möderbrugg	50	6	8	16	12	5	2	1	-	-	-	-	373	342
21 St. Peter ob Judenburg	39	10	10	10	4	5	-	-	-	-	-	-	145	115
07 St. Wolfgang-Kienberg	8	1	3	4	-	-	-	-	-	-	-	-	18	13
22 Unzmarkt-Frauenburg	56	15	6	22	8	2	2	-	1	-	-	-	377	331
23 Weißkirchen i. Steiermark	66	13	10	19	16	4	3	-	-	1	-	-	663	604
24 Zeltweg	326	83	49	93	49	23	17	3	2	6	1	-	5086	4843
609 Knittelfeld	1086	263	163	290	202	84	58	18	3	3	2	-	10114	9280
01 Apfelberg	30	10	-	5	9	3	3	-	-	-	-	-	206	177
02 Feistritz bei Knittelfeld	25	16	1	5	1	2	-	-	-	-	-	-	74	54
03 Flatschach	4	-	1	3	-	-	-	-	-	-	-	-	10	7
04 Gaal	28	8	4	10	6	-	-	-	-	-	-	-	89	68
05 Großlobming	32	14	5	6	5	1	1	-	-	-	-	-	144	109
06 Kleinlobming	34	13	11	8	1	-	1	-	-	-	-	-	118	86
07 Knittelfeld	588	115	76	170	116	54	34	16	3	3	1	-	6578	6157
08 Kobenz	48	12	7	8	14	3	4	-	-	-	-	-	309	269
09 Rachau	15	6	3	4	1	1	-	-	-	-	-	-	49	37
10 St. Lorenzen b. Knittelfeld	32	6	6	10	6	1	2	1	-	-	-	-	230	213
11 St. Marein bei Knittelfeld	35	13	9	6	4	1	2	-	-	-	-	-	158	124
12 St. Margarethen b. Knittelf.	33	11	5	8	5	3	1	-	-	-	-	-	144	115
13 Seckau	35	9	5	7	7	4	3	-	-	-	-	-	271	243
14 Spielberg bei Knittelfeld	147	30	30	40	27	11	7	1	-	-	1	-	1734	1621
610 Leibnitz	3086	869	473	852	467	242	129	39	9	5	1	-	21870	19336
01 Allerheiligen bei Wildon	35	11	3	15	6	-	-	-	-	-	-	-	118	85
02 Arnfels	73	16	13	18	13	8	4	1	-	-	-	-	477	426
03 Berghausen	16	9	-	5	2	-	-	-	-	-	-	-	41	24
04 Breitenfeld a. Tannenrieg.	3	1	1	1	-	-	-	-	-	-	-	-	6	4
05 Ehrenhausen	66	16	10	22	8	6	3	1	-	-	-	-	391	344
06 Eichberg-Trautenburg	5	2	1	2	-	-	-	-	-	-	-	-	12	6
07 Empersdorf	32	17	7	3	4	1	-	-	-	-	-	-	85	57
08 Gabersdorf	40	14	5	10	5	3	-	1	1	1	-	-	640	607
09 Gamlitz	101	34	11	23	18	12	2	1	-	-	-	-	536	448
10 Glanz an der Weinstraße	34	13	6	9	3	2	1	-	-	-	-	-	137	97
11 Gleinstätten	93	24	18	20	14	6	10	1	-	-	-	-	669	601
12 Gralla	90	13	16	25	15	14	6	1	-	-	-	-	723	669
13 Großklein	85	27	13	29	13	1	2	-	-	-	-	-	326	252
14 Hainsdorf i. Schwarzaual	3	1	-	1	-	-	1	-	-	-	-	-	29	27
15 Heiligenkreuz a. Waasen	82	20	13	23	18	6	2	-	-	-	-	-	393	335
16 Heimschuh	55	21	6	15	10	3	-	-	-	-	-	-	216	162
17 Hengsberg	57	28	7	19	1	1	1	-	-	-	-	-	157	108
18 Kaindorf an der Sulm	124	31	15	36	25	9	5	1	1	1	-	-	1214	1098
19 Kitzreck im Sausal	45	18	6	12	8	1	-	-	-	-	-	-	143	102
20 Lang	41	13	6	11	8	1	2	-	-	-	-	-	188	152
21 Lebring-St. Margarethen	93	29	8	23	15	9	7	1	-	-	1	-	1444	1365
22 Leibnitz	586	108	92	173	99	61	36	15	1	1	-	-	5087	4667
23 Leutschach	59	15	6	25	10	1	2	-	-	-	-	-	228	193
24 Oberhaag	64	20	12	17	10	5	-	-	-	-	-	-	233	177
25 Obervogau	20	12	2	4	1	-	1	-	-	-	-	-	61	42
26 Pistorf	43	12	10	10	7	3	1	-	-	-	-	-	215	180
27 Ragnitz	36	10	9	4	5	2	5	1	-	-	-	-	326	290
28 Ratsch a.d. Weinstraße	9	3	4	2	-	-	-	-	-	-	-	-	21	10
29 Retznei	10	2	1	5	1	-	-	1	-	-	-	-	124	120
30 St. Andrä-Höch	57	15	15	19	6	1	1	-	-	-	-	-	206	165
31 St. Georgen a.d. Stiefing	52	14	11	16	7	2	2	-	-	-	-	-	229	186
32 St. Johann im Saggautal	55	21	6	16	7	3	2	-	-	-	-	-	244	194
33 St. Nikolai im Sausal	54	22	11	9	8	1	3	-	-	-	-	-	240	190
34 St. Nikolai ob Draßling	35	7	5	14	7	1	1	-	-	-	-	-	191	165

Tabelle A1: Arbeitsstätten und Beschäftigte nach Gemeinden

Politischer Bezirk Gemeinde	Arbeits- stätten insge- samt	davon mit ... unselbständig Beschäftigten											Beschäf- tigte ins- gesamt	darunter unselbst. Beschäf- tigte
		0	1	2 - 4	5 - 9	10 - 19	20 - 49	50 - 99	100 - 199	200 - 499	500 - 999	1000 und mehr		
35 St. Ulrich am Waasen	18	7	3	4	2	2	-	-	-	-	-	-	63	48
36 St. Veit am Vogau	58	19	6	12	13	3	4	1	-	-	-	-	437	387
37 Schloßberg	22	10	1	6	3	1	1	-	-	-	-	-	92	68
38 Seggauberg	19	5	3	8	1	-	2	-	-	-	-	-	103	88
39 Spielfeld	59	12	11	16	7	6	3	3	1	-	-	-	616	582
40 Stocking	37	13	7	11	2	3	1	-	-	-	-	-	147	108
41 Straß in Steiermark	74	20	13	14	10	12	3	1	-	1	-	-	802	728
42 Sulztal a.d. Weinstraße	5	1	-	3	1	-	-	-	-	-	-	-	18	15
43 Tillmitsch	102	37	12	22	17	10	2	1	1	-	-	-	679	575
44 Vogau	41	13	4	13	6	1	3	1	-	-	-	-	273	236
45 Wagna	160	47	27	40	20	14	5	4	2	1	-	-	1671	1529
46 Weitendorf	60	16	11	18	6	7	1	-	1	-	-	-	392	351
47 Wildon	144	44	18	40	20	16	3	2	1	-	-	-	960	841
48 Wolfsberg i. Schwarzaut.	34	6	8	9	5	4	1	1	-	-	-	-	267	232
611 Leoben	2657	637	453	743	399	216	140	42	16	8	-	3	25333	23341
01 Eisenerz	242	46	46	86	29	19	10	4	1	1	-	-	1750	1576
02 Gai	38	16	3	8	5	5	1	-	-	-	-	-	196	165
03 Hafning bei Trofaiach	34	16	6	6	1	5	-	-	-	-	-	-	132	99
04 Hieflau	41	13	6	13	5	1	1	2	-	-	-	-	277	250
05 Kalwang	50	18	7	16	6	1	-	1	1	-	-	-	400	356
06 Kammern im Liesingtal	65	16	15	15	8	8	2	-	1	-	-	-	426	363
07 Kraubath an der Mur	43	9	9	16	4	4	-	1	-	-	-	-	231	195
08 Leoben	1203	268	194	333	195	101	71	24	9	5	-	3	15114	14235
09 Mautern in Steiermark	83	13	21	21	17	6	4	-	1	-	-	-	564	508
10 Niklasdorf	121	24	22	27	16	20	8	2	1	1	-	-	1315	1225
11 Proleb	33	16	4	5	6	-	-	2	-	-	-	-	210	175
12 Radmer	20	4	5	8	2	-	1	-	-	-	-	-	80	68
13 St. Michael i. Obersteierm.	113	24	12	35	20	10	10	-	1	1	-	-	1141	1062
14 St. Peter-Freienstein	69	22	8	16	11	5	6	1	-	-	-	-	473	421
15 St. Stefan ob Leoben	57	22	5	15	9	6	-	-	-	-	-	-	227	177
16 Traboch	60	16	9	10	11	4	7	2	1	-	-	-	753	707
17 Trofaiach	284	63	60	80	46	16	17	2	-	-	-	-	1636	1425
18 Vordernberg	59	19	11	22	5	2	-	-	-	-	-	-	178	130
19 Wald am Schoberpaß	42	12	10	11	3	3	2	1	-	-	-	-	230	204
612 Liezen	4492	1294	797	1182	676	312	162	41	17	9	2	-	29889	26314
01 Admont	125	18	25	35	27	12	5	2	-	1	-	-	1074	1012
02 Aich	33	9	8	9	4	3	-	-	-	-	-	-	125	95
03 Aigen im Ennstal	89	26	22	12	15	6	6	1	-	1	-	-	863	793
04 Altaussee	115	40	24	26	15	7	1	2	-	-	-	-	561	459
05 Altenmarkt bei St. Gallen	25	3	5	10	6	-	-	-	-	-	1	-	630	611
06 Ardning	40	11	10	11	4	1	2	1	-	-	-	-	240	209
07 Bad Aussee	327	80	57	86	58	27	16	-	3	-	-	-	2198	1924
26 Bad Mitterndorf	172	45	30	48	29	14	4	2	-	-	-	-	885	741
08 Donnersbach	48	15	10	15	8	-	-	-	-	-	-	-	136	100
09 Donnersbachwald	30	11	8	8	2	-	1	-	-	-	-	-	84	64
10 Gaishorn am See	40	17	6	10	6	-	-	-	1	-	-	-	240	193
11 Gams bei Hieflau	20	5	1	11	1	2	-	-	-	-	-	-	67	56
12 Gössenberg	7	4	1	1	1	-	-	-	-	-	-	-	14	8
13 Gröbming	178	33	28	43	44	13	13	2	2	-	-	-	1464	1338
14 Großsölk	25	7	1	10	4	2	1	-	-	-	-	-	122	106
15 Grundlsee	52	14	12	9	11	4	2	-	-	-	-	-	242	198
16 Hall	52	20	10	11	7	2	2	-	-	-	-	-	216	175
17 Haus	173	68	28	37	21	12	6	1	-	-	-	-	800	644
18 Irdning	117	30	17	34	20	9	3	3	1	-	-	-	910	815
19 Johnsbach	14	4	4	5	1	-	-	-	-	-	-	-	40	26
20 Kleinsölk	19	7	5	4	1	1	1	-	-	-	-	-	77	64
21 Landl	57	18	8	13	12	4	2	-	-	-	-	-	320	273
22 Lassing	49	14	12	14	3	3	2	1	-	-	-	-	273	229
23 Liezen	529	86	69	166	97	66	28	12	4	1	-	-	4915	4561
24 Michaelerberg	19	10	1	2	2	3	1	-	-	-	-	-	114	97
25 Mitterberg	34	17	5	9	-	2	1	-	-	-	-	-	111	80
27 Niederöblarn	19	6	3	5	4	-	-	1	-	-	-	-	116	101
28 Öblarn	66	18	14	19	12	2	1	-	-	-	-	-	250	202
29 Oppenberg	10	6	3	1	-	-	-	-	-	-	-	-	15	5

Tabelle A1: Arbeitsstätten und Beschäftigte nach Gemeinden

Politischer Bezirk Gemeinde	Arbeits- stätten insge- samt	davon mit ... unselbständig Beschäftigten											Beschäf- tigte ins- gesamt	darunter unselbst. Beschäf- tigte
		0	1	2 - 4	5 - 9	10 - 19	20 - 49	50 - 99	100 - 199	200 - 499	500 - 999	1000 und mehr		
30 Palfau	23	11	1	9	2	-	-	-	-	-	-	-	65	39
33 Pichl-Kainisch	39	13	1	14	7	1	3	-	-	-	-	-	217	188
32 Pichl-Preunegg	82	31	16	16	14	2	1	2	-	-	-	-	406	350
34 Pruggern	32	11	7	11	3	-	-	-	-	-	-	-	80	55
35 Pürgg-Trautenfels	56	23	10	10	9	3	1	-	-	-	-	-	222	177
36 Ramsau am Dachstein	284	123	67	65	15	10	4	-	-	-	-	-	847	556
37 Rohrmoos-Untertal	178	90	33	43	8	4	-	-	-	-	-	-	415	243
38 Rottenmann	216	61	29	59	31	19	10	3	2	2	-	-	2464	2306
39 St. Gallen	82	29	12	21	13	4	1	1	1	-	-	-	499	439
40 St. Martin am Grimming	29	8	10	6	4	-	1	-	-	-	-	-	87	69
41 St. Nikolai im Sölketal	20	9	9	2	-	-	-	-	-	-	-	-	37	14
42 Schladming	425	99	83	112	70	33	25	1	1	1	-	-	2786	2444
43 Selzthal	43	12	8	11	8	2	1	-	-	1	-	-	701	669
44 Stainach	96	16	9	24	23	10	9	3	1	1	-	-	1359	1300
45 Tauplitz	65	28	12	16	8	1	-	-	-	-	-	-	205	134
46 Treglwang	14	3	3	6	2	-	-	-	-	-	-	-	45	34
47 Trieben	146	39	20	43	20	17	4	1	-	2	-	-	1319	1224
48 Weißenbach an der Enns	19	3	3	5	4	3	-	1	-	-	-	-	172	162
49 Weißenbach bei Liezen	54	19	11	13	4	3	3	-	1	-	-	-	409	364
50 Weng im Gesäuse	29	10	11	3	4	1	-	-	-	-	-	-	78	53
51 Wildalpen	30	5	6	14	3	1	-	1	-	-	-	-	155	135
52 Wörschach	46	9	9	15	9	3	1	-	-	-	-	-	219	180
613 Mürzzuschlag	1635	429	255	474	253	121	64	18	12	6	3	-	14614	13328
01 Allerheiligen im Mürztal	39	15	10	6	5	3	-	-	-	-	-	-	122	95
02 Altenberg an der Rax	14	4	2	7	-	1	-	-	-	-	-	-	35	29
03 Ganz	14	4	2	4	2	2	-	-	-	-	-	-	65	51
04 Kapellen	31	14	9	6	2	-	-	-	-	-	-	-	65	37
05 Kindberg	268	58	39	85	49	20	10	2	2	1	2	-	3611	3399
06 Krieglach	198	56	31	52	27	15	13	3	-	1	-	-	1564	1393
07 Langenwang	153	46	27	36	22	15	5	1	1	-	-	-	968	832
08 Mitterdorf im Mürztal	102	34	18	22	15	6	5	-	2	-	-	-	842	759
09 Mürzhofen	36	9	3	16	3	3	1	1	-	-	-	-	234	208
10 Mürzsteg	16	3	2	8	2	-	1	-	-	-	-	-	93	82
11 Mürzzuschlag	398	76	52	121	73	38	26	6	3	2	1	-	4156	3891
12 Neuberg an der Mürz	64	18	8	22	7	7	1	1	-	-	-	-	360	316
13 Spital am Semmering	105	35	17	33	14	3	1	1	1	-	-	-	517	429
14 Stanz im Mürztal	55	12	12	19	9	1	1	1	-	-	-	-	258	207
15 Veitsch	79	25	14	21	13	4	-	-	1	1	-	-	788	713
16 Wartberg im Mürztal	63	20	9	16	10	3	-	2	2	1	-	-	936	887
614 Murau	1361	308	240	432	220	94	55	9	2	-	1	-	8305	7261
01 Dürnstein i. d. Steiermark	12	-	3	7	1	1	-	-	-	-	-	-	56	44
02 Falkendorf	2	-	1	1	-	-	-	-	-	-	-	-	5	4
03 Frojach-Katsch	47	9	7	13	10	6	2	-	-	-	-	-	283	252
04 Krakaudorf	22	6	4	8	4	-	-	-	-	-	-	-	67	50
05 Krakauhintermühlen	25	14	4	6	1	-	-	-	-	-	-	-	56	27
06 Krakauschatten	13	6	3	3	1	-	-	-	-	-	-	-	30	19
07 Kulm am Zirbitz	5	2	-	3	-	-	-	-	-	-	-	-	12	8
08 Laßnitz bei Murau	49	5	5	21	8	4	5	1	-	-	-	-	419	391
09 Mariahof	31	11	6	9	4	1	-	-	-	-	-	-	105	78
10 Mühlen	31	14	2	10	5	-	-	-	-	-	-	-	106	63
11 Murau	238	31	41	73	54	21	15	3	-	-	-	-	1697	1546
12 Neumarkt in Steiermark	163	38	26	54	23	17	5	-	-	-	-	-	807	689
13 Niederwölz	23	1	6	6	7	2	-	1	-	-	-	-	200	186
14 Oberwölz Stadt	69	9	13	27	11	5	4	-	-	-	-	-	403	351
15 Oberwölz Umgebung	15	7	4	2	2	-	-	-	-	-	-	-	36	23
16 Perchau am Sattel	8	4	1	3	-	-	-	-	-	-	-	-	16	9
17 Predlitz-Turrach	45	11	6	17	8	3	-	-	-	-	-	-	178	143
18 Ranten	23	6	5	9	2	1	-	-	-	-	-	-	69	55
19 Rinegg	2	-	1	1	-	-	-	-	-	-	-	-	3	3
20 St. Blasen	15	5	3	4	2	1	-	-	-	-	-	-	59	43
21 St. Georgen ob Murau	65	19	12	20	9	2	3	-	-	-	-	-	299	230
22 St. Lambrecht	66	16	16	18	9	3	2	1	1	-	-	-	468	417
23 St. Lorenzen b. Scheifling	18	7	1	6	1	2	-	1	-	-	-	-	145	130
24 St. Marein bei Neumarkt	29	7	8	5	4	3	2	-	-	-	-	-	159	136

Tabelle A1: Arbeitsstätten und Beschäftigte nach Gemeinden

Politischer Bezirk Gemeinde	Arbeits- stätten insge- samt	davon mit ... unselbständig Beschäftigten											Beschäf- tigte ins- gesamt	darunter unselbst. Beschäf- tigte
		0	1	2 - 4	5 - 9	10 - 19	20 - 49	50 - 99	100 - 199	200 - 499	500 - 999	1000 und mehr		
25 St. Peter a. Kammersberg	66	15	13	15	17	4	2	-	-	-	-	-	315	265
26 St. Ruprecht ob Murau	9	1	2	5	1	-	-	-	-	-	-	-	28	19
27 Scheifling	90	18	14	25	12	10	10	1	-	-	-	-	759	691
28 Schöder	38	10	9	14	5	-	-	-	-	-	-	-	102	73
29 Schönberg-Lachtal	22	10	6	3	3	-	-	-	-	-	-	-	53	34
30 Stadl an der Mur	47	9	8	17	8	3	2	-	-	-	-	-	262	230
31 Stolzalpe	18	4	4	8	1	-	-	-	-	1	-	-	617	605
32 Teufenbach	32	4	4	11	5	3	3	1	1	-	-	-	414	390
33 Triebendorf	6	1	1	2	2	-	-	-	-	-	-	-	22	19
34 Winklern bei Oberwölz	11	6	-	3	-	2	-	-	-	-	-	-	43	30
35 Zeuschach	6	2	1	3	-	-	-	-	-	-	-	-	12	8
615 Radkersburg	1000	208	184	292	163	88	49	8	6	2	-	-	7147	6395
13 Bad Radkersburg	203	29	35	65	25	24	18	2	3	2	-	-	2261	2143
01 Bierbaum am Auersbach	19	6	6	4	1	2	-	-	-	-	-	-	59	44
02 Deutsch Goritz	55	11	6	15	15	4	4	-	-	-	-	-	373	329
03 Dietersdorf a. Gnasbach	15	4	1	9	-	-	-	-	1	-	-	-	144	132
04 Eichfeld	22	5	4	9	3	1	-	-	-	-	-	-	87	71
05 Gosdorf	40	7	8	15	5	4	1	-	-	-	-	-	199	162
06 Halbenrain	65	10	11	15	15	9	5	-	-	-	-	-	455	402
08 Hof bei Straden	25	3	5	10	5	-	1	-	1	-	-	-	246	216
09 Klösch	36	10	3	9	6	5	-	3	-	-	-	-	335	309
10 Mettersdorf am Saßbach	43	13	8	9	9	1	2	-	1	-	-	-	355	323
11 Mureck	146	16	24	47	32	16	9	2	-	-	-	-	1055	971
12 Murfeld	37	13	11	7	3	2	1	-	-	-	-	-	144	106
14 Radkersburg Umgebung	59	10	10	20	12	6	1	-	-	-	-	-	278	239
15 Ratschendorf	19	7	4	2	4	-	1	1	-	-	-	-	168	152
16 St. Peter am Ottersbach	74	25	13	20	9	5	2	-	-	-	-	-	327	265
17 Straden	69	24	15	12	9	7	2	-	-	-	-	-	353	288
18 Tieschen	44	9	12	13	8	2	-	-	-	-	-	-	163	124
19 Trössing	4	2	1	1	-	-	-	-	-	-	-	-	8	5
20 Weinburg am Saßbach	25	4	7	10	2	-	2	-	-	-	-	-	137	114
616 Voitsberg	2158	633	376	562	332	160	55	23	8	9	-	-	14784	12975
01 Bärnbach	209	52	35	57	40	11	9	2	-	3	-	-	1912	1741
02 Edelschrott	65	26	11	13	8	6	1	-	-	-	-	-	272	213
03 Gallmannsegg	7	4	2	1	-	-	-	-	-	-	-	-	11	4
04 Geistthal	31	14	5	7	4	1	-	-	-	-	-	-	84	56
05 Gößnitz	14	5	4	4	1	-	-	-	-	-	-	-	32	21
06 Graden	15	3	3	4	3	1	-	-	1	-	-	-	163	153
07 Hirschegg	32	11	7	9	5	-	-	-	-	-	-	-	95	62
08 Kainach bei Voitsberg	30	11	9	6	4	-	-	-	-	-	-	-	84	49
09 Köflach	453	116	73	134	71	35	12	6	4	2	-	-	3739	3380
10 Kohlschwarz	10	4	2	2	1	1	-	-	-	-	-	-	32	23
11 Krottendorf-Gaisfeld	73	26	9	22	10	5	1	-	-	-	-	-	292	223
12 Ligist	109	46	18	20	9	13	3	-	-	-	-	-	508	411
13 Maria Lankowitz	86	28	16	21	17	3	-	1	-	-	-	-	370	298
14 Modriach	15	6	6	2	1	-	-	-	-	-	-	-	33	17
15 Mooskirchen	80	33	14	16	11	3	3	-	-	-	-	-	304	226
16 Pack	19	9	4	6	-	-	-	-	-	-	-	-	44	22
17 Piberegg	11	3	6	2	-	-	-	-	-	-	-	-	18	10
18 Rosental an der Kainach	102	13	18	27	27	13	3	1	-	-	-	-	684	608
19 Salla	23	6	7	7	1	1	1	-	-	-	-	-	100	71
20 St. Johann-Köppling	42	16	10	7	7	2	-	-	-	-	-	-	128	98
21 St. Martin a. Wöllmißberg	18	7	5	5	-	1	-	-	-	-	-	-	52	35
22 Söding	88	29	18	17	9	10	3	1	1	-	-	-	576	507
23 Södingberg	19	8	4	4	3	-	-	-	-	-	-	-	49	32
24 Stallhofen	95	42	18	17	10	6	1	1	-	-	-	-	429	336
25 Voitsberg	512	115	72	152	90	48	18	11	2	4	-	-	4773	4379
617 Weiz	3254	877	515	823	546	250	158	51	16	15	2	1	29233	26495
01 Albersdorf-Prebuch	35	16	1	8	7	-	-	1	1	1	-	-	626	601
02 Anger	68	13	10	21	11	7	6	-	-	-	-	-	474	428
03 Arzberg	12	3	4	2	1	1	1	-	-	-	-	-	67	57
04 Baierdorf bei Anger	28	15	2	3	5	1	1	-	-	-	1	-	841	817
05 Birkfeld	134	24	23	29	28	15	12	3	-	-	-	-	1109	1018

Tabelle A1: Arbeitsstätten und Beschäftigte nach Gemeinden

Politischer Bezirk Gemeinde	Arbeits- stätten insge- samt	davon mit ... unselbständig Beschäftigten											Beschäf- tigte ins- gesamt	darunter unselbst. Beschäf- tigte
		0	1	2 - 4	5 - 9	10 - 19	20 - 49	50 - 99	100 - 199	200 - 499	500 - 999	1000 und mehr		
06 Etzersdorf-Rollsdorf	26	13	5	4	3	1	-	-	-	-	-	-	81	53
07 Feistritz bei Anger	35	14	10	6	4	-	1	-	-	-	-	-	140	97
08 Fischbach	48	18	7	15	7	1	-	-	-	-	-	-	151	104
09 Fladnitz an der Teichalm	67	17	7	22	15	3	2	-	1	-	-	-	416	361
10 Floing	31	10	3	12	2	2	-	2	-	-	-	-	234	205
11 Gasen	25	7	1	12	4	-	1	-	-	-	-	-	109	85
12 Gersdorf an der Feistritz	21	7	3	6	2	2	-	-	1	-	-	-	207	189
13 Gleisdorf	483	90	81	126	85	51	35	12	-	3	-	-	4617	4232
14 Gschaid bei Birkfeld	20	8	2	5	2	2	1	-	-	-	-	-	86	71
15 Gutenberg a.d.Raabkl.	29	15	6	6	2	-	-	-	-	-	-	-	61	38
17 Haslau bei Birkfeld	9	2	2	4	1	-	-	-	-	-	-	-	25	18
18 Hirnsdorf	26	4	2	12	3	2	1	2	-	-	-	-	245	227
19 Hofstätten an der Raab	63	23	8	6	11	4	8	3	-	-	-	-	628	573
20 Hohenau an der Raab	28	11	7	7	2	1	-	-	-	-	-	-	91	56
21 Ilztal	41	11	6	11	5	5	2	-	1	-	-	-	334	301
22 Koglhof	28	13	3	7	4	-	-	-	1	-	-	-	200	174
23 Krottendorf	63	21	10	9	9	4	4	2	1	3	-	-	1489	1437
24 Kulm bei Weiz	12	7	2	3	-	-	-	-	-	-	-	-	23	9
25 Labuch	12	4	3	2	1	1	1	-	-	-	-	-	67	56
26 Laßnitzthal	29	12	7	5	4	1	-	-	-	-	-	-	90	61
27 Ludersdorf-Wilfersdorf	63	20	11	12	11	6	3	-	-	-	-	-	372	307
16 Markt Hartmannsdorf	104	32	17	22	16	12	5	-	-	-	-	-	611	520
28 Miesenbach bei Birkfeld	21	5	4	7	5	-	-	-	-	-	-	-	80	59
29 Mitterdorf an der Raab	41	21	8	5	7	-	-	-	-	-	-	-	122	77
30 Mortantsch	30	16	5	3	1	4	1	-	-	-	-	-	141	103
31 Naas	25	7	9	4	3	1	-	1	-	-	-	-	145	121
32 Naintsch	20	2	8	6	-	3	1	-	-	-	-	-	110	95
33 Neudorf bei Passail	14	6	5	2	1	-	-	-	-	-	-	-	27	14
34 Nitscha	22	8	2	6	2	2	2	-	-	-	-	-	143	121
35 Oberrettenbach	7	2	1	3	-	-	1	-	-	-	-	-	40	33
36 Passail	99	15	18	28	21	9	5	3	-	-	-	-	757	672
37 Pischeldorf i.d. Steierm.	133	35	20	37	22	12	4	1	-	2	-	-	1174	1057
39 Preßguts	13	6	1	4	2	-	-	-	-	-	-	-	37	28
40 Puch bei Weiz	45	14	10	9	8	3	-	1	-	-	-	-	228	183
41 Ratten	63	12	18	17	9	3	2	1	1	-	-	-	511	459
42 Reichendorf	10	7	-	1	2	-	-	-	-	-	-	-	21	13
43 Rettenegg	27	4	3	13	5	2	-	-	-	-	-	-	113	87
44 St. Kathrein a.Hauenstein	24	8	2	10	4	-	-	-	-	-	-	-	79	56
45 St. Kathrein am Offenegg	37	10	7	12	6	2	-	-	-	-	-	-	137	100
46 St. Margarethen a.d.Raab	103	30	15	28	17	9	4	-	-	-	-	-	541	446
47 St. Ruprecht a.d. Raab	89	20	10	26	14	13	3	2	1	-	-	-	797	726
48 Sinabelkirchen	110	34	20	23	17	10	6	-	-	-	-	-	628	528
49 Stenzengreith	12	6	4	2	-	-	-	-	-	-	-	-	22	10
50 Strallegg	45	13	9	10	9	3	1	-	-	-	-	-	180	151
51 Thannhausen	48	23	3	11	9	1	1	-	-	-	-	-	187	138
52 Ungerndorf	14	6	4	3	-	1	-	-	-	-	-	-	31	24
53 Unterfladnitz	43	13	8	6	9	2	2	-	2	1	-	-	763	728
54 Waisenegg	30	9	5	8	5	2	1	-	-	-	-	-	145	108
55 Weiz	589	115	73	162	123	46	40	17	6	5	1	1	8680	8263

Tabelle A2: Arbeitsstätten und Beschäftigte nach Unterklassen der ÖNACE 1995 und Beschäftigengrößengruppen

ÖNACE 1995		Arbeits- stätten insge- samt	davon mit ... unselbständig Beschäftigten								
			0		1		2 - 4		5 - 9		10 - 19
			A	UB	A	UB	A	UB	A	UB	A
Steiermark insgesamt		53544	14796	-	8822	8822	13913	39001	8077	52656	4217
C	Bergbau; Gewinn v. Steinen u. Erden	128	12	-	16	16	31	89	24	161	23
CA	Kohlenbergbau, Gew. v. Erdöl u. Erdgas	4	1	-	-	-	-	-	-	-	1
10	Kohlenbergbau, Torfgewinnung	4	1	-	-	-	-	-	-	-	1
101	Steinkohlenbergbau	-	-	-	-	-	-	-	-	-	-
1010	Steinkohlenbergbau	-	-	-	-	-	-	-	-	-	-
101000	Steinkohlenbergbau	-	-	-	-	-	-	-	-	-	-
102	Braunkohlenbergbau	2	-	-	-	-	-	-	-	-	-
1020	Braunkohlenbergbau	2	-	-	-	-	-	-	-	-	-
102000	Braunkohlenbergbau	2	-	-	-	-	-	-	-	-	-
103	Torfgewinnung und -veredlung	2	1	-	-	-	-	-	-	-	1
1030	Torfgewinnung und -veredlung	2	1	-	-	-	-	-	-	-	1
103000	Torfgewinnung und -veredlung	2	1	-	-	-	-	-	-	-	1
11	Erdöl- und Erdgasbergbau	-	-	-	-	-	-	-	-	-	-
111	Erdöl- und Erdgasbergbau	-	-	-	-	-	-	-	-	-	-
1110	Erdöl- und Erdgasbergbau	-	-	-	-	-	-	-	-	-	-
111000	Erdöl- und Erdgasbergbau	-	-	-	-	-	-	-	-	-	-
112	Erbr. v. Dienstl. f. d. Erdöl- u. Erdgasbergb.	-	-	-	-	-	-	-	-	-	-
1120	Erbr. v. Dienstl. f. d. Erdöl- u. Erdgasbergb.	-	-	-	-	-	-	-	-	-	-
112000	Erbr. v. Dienstl. f. d. Erdöl- u. Erdgasbergb.	-	-	-	-	-	-	-	-	-	-
12	Bergbau auf Uran- und Thoriumerze	-	-	-	-	-	-	-	-	-	-
120	Bergbau auf Uran- und Thoriumerze	-	-	-	-	-	-	-	-	-	-
1200	Bergbau auf Uran- und Thoriumerze	-	-	-	-	-	-	-	-	-	-
120000	Bergbau auf Uran- und Thoriumerze	-	-	-	-	-	-	-	-	-	-
CB	Erzbergb., Gewinnung v. Steinen u. Erden	124	11	-	16	16	31	89	24	161	22
13	Erzbergbau	1	-	-	-	-	-	-	-	-	-
131	Eisenerzbergbau	1	-	-	-	-	-	-	-	-	-
1310	Eisenerzbergbau	1	-	-	-	-	-	-	-	-	-
131000	Eisenerzbergbau	1	-	-	-	-	-	-	-	-	-
132	NE-Metallerzbergbau	-	-	-	-	-	-	-	-	-	-
1320	NE-Metallerzbergbau	-	-	-	-	-	-	-	-	-	-
132000	NE-Metallerzbergbau	-	-	-	-	-	-	-	-	-	-
14	Gew. v. Steinen u. Erden; sonst. Bergb.	123	11	-	16	16	31	89	24	161	22
141	Gewinnung von Natursteinen	26	3	-	2	2	6	16	6	48	5
1411	Gewinnung v. Naturwerksteinen	20	3	-	2	2	4	11	5	39	5
141100	Gewinnung v. Naturwerksteinen	20	3	-	2	2	4	11	5	39	5
1412	Gew. v. Kalk, Dolomit, Gips u. Anhydrit	6	-	-	-	-	2	5	1	9	-
141200	Gew. v. Kalk, Dolomit, Gips u. Anhydrit	6	-	-	-	-	2	5	1	9	-
1413	Gewinnung von Schiefer	-	-	-	-	-	-	-	-	-	-
141300	Gewinnung von Schiefer	-	-	-	-	-	-	-	-	-	-
142	Gewinnung von Kies, Sand, Ton u. Kaolin	81	8	-	12	12	20	57	17	107	15
1421	Gewinnung von Kies und Sand	80	8	-	12	12	20	57	17	107	15
142100	Gewinnung von Kies und Sand	80	8	-	12	12	20	57	17	107	15
1422	Gewinnung von Ton und Kaolin	1	-	-	-	-	-	-	-	-	-
142200	Gewinnung von Ton und Kaolin	1	-	-	-	-	-	-	-	-	-

davon mit ... unselbständig Beschäftigten													Beschäftigte insgesamt	davon		ÖNACE
10 - 19	20 - 49		50 - 99		100 - 199		200 - 499		500 - 999		1000 und mehr			SB	UB	
UB	A	UB	A	UB	A	UB	A	UB	A	UB	A	UB				
56480	2443	73203	727	49690	312	42553	181	53466	40	26757	16	31308	476090	42154	433936	Insgesamt
322	12	416	6	395	1	145	3	657	-	-	-	-	2253	52	2201	C
16	-	-	-	-	1	145	1	235	-	-	-	-	398	2	396	CA
16	-	-	-	-	1	145	1	235	-	-	-	-	398	2	396	10
-	-	-	-	-	-	-	-	-	-	-	-	-	-	-	-	101
-	-	-	-	-	-	-	-	-	-	-	-	-	-	-	-	1010
-	-	-	-	-	-	-	-	-	-	-	-	-	-	-	-	101000
-	-	-	-	-	1	145	1	235	-	-	-	-	380	-	380	102
-	-	-	-	-	1	145	1	235	-	-	-	-	380	-	380	1020
-	-	-	-	-	1	145	1	235	-	-	-	-	380	-	380	102000
16	-	-	-	-	-	-	-	-	-	-	-	-	18	2	16	103
16	-	-	-	-	-	-	-	-	-	-	-	-	18	2	16	1030
16	-	-	-	-	-	-	-	-	-	-	-	-	18	2	16	103000
-	-	-	-	-	-	-	-	-	-	-	-	-	-	-	-	11
-	-	-	-	-	-	-	-	-	-	-	-	-	-	-	-	111
-	-	-	-	-	-	-	-	-	-	-	-	-	-	-	-	1110
-	-	-	-	-	-	-	-	-	-	-	-	-	-	-	-	111000
-	-	-	-	-	-	-	-	-	-	-	-	-	-	-	-	112
-	-	-	-	-	-	-	-	-	-	-	-	-	-	-	-	1120
-	-	-	-	-	-	-	-	-	-	-	-	-	-	-	-	112000
-	-	-	-	-	-	-	-	-	-	-	-	-	-	-	-	12
-	-	-	-	-	-	-	-	-	-	-	-	-	-	-	-	120
-	-	-	-	-	-	-	-	-	-	-	-	-	-	-	-	1200
-	-	-	-	-	-	-	-	-	-	-	-	-	-	-	-	120000
306	12	416	6	395	-	-	2	422	-	-	-	-	1855	50	1805	CB
-	-	-	-	-	-	-	1	219	-	-	-	-	219	-	219	13
-	-	-	-	-	-	-	1	219	-	-	-	-	219	-	219	131
-	-	-	-	-	-	-	1	219	-	-	-	-	219	-	219	1310
-	-	-	-	-	-	-	1	219	-	-	-	-	219	-	219	131000
-	-	-	-	-	-	-	-	-	-	-	-	-	-	-	-	132
-	-	-	-	-	-	-	-	-	-	-	-	-	-	-	-	1320
-	-	-	-	-	-	-	-	-	-	-	-	-	-	-	-	132000
306	12	416	6	395	-	-	1	203	-	-	-	-	1636	50	1586	14
70	4	110	-	-	-	-	-	-	-	-	-	-	258	12	246	141
70	1	29	-	-	-	-	-	-	-	-	-	-	163	12	151	1411
70	1	29	-	-	-	-	-	-	-	-	-	-	163	12	151	141100
-	3	81	-	-	-	-	-	-	-	-	-	-	95	-	95	1412
-	3	81	-	-	-	-	-	-	-	-	-	-	95	-	95	141200
-	-	-	-	-	-	-	-	-	-	-	-	-	-	-	-	1413
-	-	-	-	-	-	-	-	-	-	-	-	-	-	-	-	141300
203	5	165	4	246	-	-	-	-	-	-	-	-	828	38	790	142
203	4	127	4	246	-	-	-	-	-	-	-	-	790	38	752	1421
203	4	127	4	246	-	-	-	-	-	-	-	-	790	38	752	142100
-	1	38	-	-	-	-	-	-	-	-	-	-	38	-	38	1422
-	1	38	-	-	-	-	-	-	-	-	-	-	38	-	38	142200

Tabelle A2: Arbeitsstätten und Beschäftigte nach Unterklassen der ÖNACE 1995 und Beschäftigtengrößengruppen

ÖNACE 1995		Arbeitsstätten insgesamt	davon mit ... unselbständig Beschäftigten								
			0		1		2 - 4		5 - 9		10 - 19
			A	UB	A	UB	A	UB	A	UB	A
143	Bergbau auf chem. u.Düngemittelminerale	-	-	-	-	-	-	-	-	-	-
1430	Bergbau auf chem. u.Düngemittelminerale	-	-	-	-	-	-	-	-	-	-
143000	Bergbau auf chem. u.Düngemittelminerale	-	-	-	-	-	-	-	-	-	-
144	Gewinnung von Salz	2	-	-	-	-	1	2	-	-	-
1440	Gewinnung von Salz	2	-	-	-	-	1	2	-	-	-
144000	Gewinnung von Salz	2	-	-	-	-	1	2	-	-	-
145	Gewinnung v. Steinen und Erden a.n.g.	14	-	-	2	2	4	14	1	6	2
1450	Gewinnung v. Steinen und Erden a.n.g.	14	-	-	2	2	4	14	1	6	2
145001	Gewinnung von Magnesit	2	-	-	-	-	-	-	-	-	-
145002	Gewinnung v.Talk, Glimmer u. Graphit	6	-	-	-	-	-	-	1	6	2
145003	Gew.v.sonst.Steinen und Erden a.n.g.	6	-	-	2	2	4	14	-	-	-
D	Sachgütererzeugung	4643	938	-	577	577	1090	3088	852	5764	490
DA	H.v.Nahrungsm.u.Getränken,Tabakverarb.	828	84	-	108	108	229	624	222	1492	102
15	H.v.Nahr.- u.Genussm.; Getränken	827	84	-	108	108	229	624	222	1492	102
151	Schlachthäuser und Fleischverarbeitung	223	31	-	29	29	70	184	56	381	15
1511	Schlachthäuser (o.Geflügelschlächt.)	43	3	-	6	6	5	15	13	99	8
151100	Schlachthäuser (o.Geflügelschlächt.)	43	3	-	6	6	5	15	13	99	8
1512	Geflügelschlächtereien	1	-	-	-	-	-	-	-	-	-
151200	Geflügelschlächtereien	1	-	-	-	-	-	-	-	-	-
1513	Fleischverarbeitung	179	28	-	23	23	65	169	43	282	7
151300	Fleischverarbeitung	179	28	-	23	23	65	169	43	282	7
152	Fischverarbeitung	1	-	-	-	-	1	3	-	-	-
1520	Fischverarbeitung	1	-	-	-	-	1	3	-	-	-
152000	Fischverarbeitung	1	-	-	-	-	1	3	-	-	-
153	Obst- und Gemüseverarbeitung	22	11	-	5	5	1	3	1	8	2
1531	Verarbeitung von Kartoffeln	1	1	-	-	-	-	-	-	-	-
153100	Verarbeitung von Kartoffeln	1	1	-	-	-	-	-	-	-	-
1532	H.v.Frucht- und Gemüsesäften	14	9	-	4	4	-	-	-	-	-
153200	H.v.Frucht- und Gemüsesäften	14	9	-	4	4	-	-	-	-	-
1533	Verarb. von Obst und Gemüse a.n.g	7	1	-	1	1	1	3	1	8	2
153301	H.v.Tiefkühlobst und -gemüse	-	-	-	-	-	-	-	-	-	-
153302	Sonst.Verarb.v.Obst und Gemüse a.n.g	7	1	-	1	1	1	3	1	8	2
154	H.v.pflanzl.u.tierischen Ölen u.Fetten	30	2	-	11	11	10	28	3	18	4
1541	H.v.rohen Ölen und Fetten	14	1	-	7	7	4	10	2	10	-
154100	H.v.rohen Ölen und Fetten	14	1	-	7	7	4	10	2	10	-
1542	H.v.raffinierten Ölen und Fetten	13	1	-	2	2	5	16	1	8	4
154200	H.v.raffinierten Ölen und Fetten	13	1	-	2	2	5	16	1	8	4
1543	H.v.Margarine u.ä. Nahrungsfetten	3	-	-	2	2	1	2	-	-	-
154300	H.v.Margarine u.ä. Nahrungsfetten	3	-	-	2	2	1	2	-	-	-
155	Milchverarbeitung, H.v.Speiseeis	14	1	-	2	2	2	4	-	-	1
1551	Milchverarbeitung	13	1	-	2	2	2	4	-	-	-
155100	Milchverarbeitung	13	1	-	2	2	2	4	-	-	-
1552	H.v.Speiseeis	1	-	-	-	-	-	-	-	-	1
155200	H.v.Speiseeis	1	-	-	-	-	-	-	-	-	1
156	Mahl- u.Schälmmühlen, H.v.Stärke u.-erz.	31	3	-	7	7	10	27	6	40	4
1561	Mahl- und Schälmmühlen	30	2	-	7	7	10	27	6	40	4
156100	Mahl- und Schälmmühlen	30	2	-	7	7	10	27	6	40	4
1562	H.v.Stärke und Stärkeerzeugnissen	1	1	-	-	-	-	-	-	-	-
156200	H.v.Stärke und Stärkeerzeugnissen	1	1	-	-	-	-	-	-	-	-

davon mit ... unselbständig Beschäftigten													Beschäftigte insgesamt	davon		ÖNACE
10 - 19	20 - 49		50 - 99		100 - 199		200 - 499		500 - 999		1000 und mehr			SB	UB	
UB	A	UB	A	UB	A	UB	A	UB	A	UB	A	UB				
-	-	-	-	-	-	-	-	-	-	-	-	-	-	-	-	143
-	-	-	-	-	-	-	-	-	-	-	-	-	-	-	-	1430
-	-	-	-	-	-	-	-	-	-	-	-	-	-	-	-	143000
-	-	-	1	66	-	-	-	-	-	-	-	-	68	-	68	144
-	-	-	1	66	-	-	-	-	-	-	-	-	68	-	68	1440
-	-	-	1	66	-	-	-	-	-	-	-	-	68	-	68	144000
33	3	141	1	83	-	-	1	203	-	-	-	-	482	-	482	145
33	3	141	1	83	-	-	1	203	-	-	-	-	482	-	482	1450
-	1	48	-	-	-	-	1	203	-	-	-	-	251	-	251	145001
33	2	93	1	83	-	-	-	-	-	-	-	-	215	-	215	145002
-	-	-	-	-	-	-	-	-	-	-	-	-	16	-	16	145003
6634	344	10563	151	10467	87	12242	83	25268	21	14081	10	18568	111339	4087	107252	D
1411	47	1318	23	1610	9	1292	4	1201	-	-	-	-	9798	742	9056	DA
1411	47	1318	22	1549	9	1292	4	1201	-	-	-	-	9737	742	8995	15
201	8	223	9	680	3	414	2	529	-	-	-	-	2856	215	2641	151
106	5	152	3	232	-	-	-	-	-	-	-	-	645	35	610	1511
106	5	152	3	232	-	-	-	-	-	-	-	-	645	35	610	151100
-	-	-	-	-	1	170	-	-	-	-	-	-	170	-	170	1512
-	-	-	-	-	1	170	-	-	-	-	-	-	170	-	170	151200
95	3	71	6	448	2	244	2	529	-	-	-	-	2041	180	1861	1513
95	3	71	6	448	2	244	2	529	-	-	-	-	2041	180	1861	151300
-	-	-	-	-	-	-	-	-	-	-	-	-	3	-	3	152
-	-	-	-	-	-	-	-	-	-	-	-	-	3	-	3	1520
-	-	-	-	-	-	-	-	-	-	-	-	-	3	-	3	152000
22	-	-	1	90	-	-	1	227	-	-	-	-	381	26	355	153
-	-	-	-	-	-	-	-	-	-	-	-	-	1	1	-	1531
-	-	-	-	-	-	-	-	-	-	-	-	-	1	1	-	153100
-	-	-	1	90	-	-	-	-	-	-	-	-	108	14	94	1532
-	-	-	1	90	-	-	-	-	-	-	-	-	108	14	94	153200
22	-	-	-	-	-	-	1	227	-	-	-	-	272	11	261	1533
-	-	-	-	-	-	-	-	-	-	-	-	-	-	-	-	153301
22	-	-	-	-	-	-	1	227	-	-	-	-	272	11	261	153302
59	-	-	-	-	-	-	-	-	-	-	-	-	142	26	116	154
-	-	-	-	-	-	-	-	-	-	-	-	-	42	15	27	1541
-	-	-	-	-	-	-	-	-	-	-	-	-	42	15	27	154100
59	-	-	-	-	-	-	-	-	-	-	-	-	96	11	85	1542
59	-	-	-	-	-	-	-	-	-	-	-	-	96	11	85	154200
-	-	-	-	-	-	-	-	-	-	-	-	-	4	-	4	1543
-	-	-	-	-	-	-	-	-	-	-	-	-	4	-	4	154300
14	3	95	2	132	3	424	-	-	-	-	-	-	680	9	671	155
-	3	95	2	132	3	424	-	-	-	-	-	-	664	7	657	1551
-	3	95	2	132	3	424	-	-	-	-	-	-	664	7	657	155100
14	-	-	-	-	-	-	-	-	-	-	-	-	16	2	14	1552
14	-	-	-	-	-	-	-	-	-	-	-	-	16	2	14	155200
54	1	21	-	-	-	-	-	-	-	-	-	-	172	23	149	156
54	1	21	-	-	-	-	-	-	-	-	-	-	170	21	149	1561
54	1	21	-	-	-	-	-	-	-	-	-	-	170	21	149	156100
-	-	-	-	-	-	-	-	-	-	-	-	-	2	2	-	1562
-	-	-	-	-	-	-	-	-	-	-	-	-	2	2	-	156200

Tabelle A2: Arbeitsstätten und Beschäftigte nach Unterklassen der ÖNACE 1995 und Beschäftigtengrößengruppen

ÖNACE 1995		Arbeitsstätten insgesamt	davon mit ... unselbständig Beschäftigten								
			0		1		2 - 4		5 - 9		10 - 19
			A	UB	A	UB	A	UB	A	UB	A
157	H.v.Futtermitteln	17	-	-	5	5	1	3	1	7	3
1571	H.v.Futtermitteln für Nutztiere	15	-	-	4	4	1	3	1	7	3
157100	H.v.Futtermitteln für Nutztiere	15	-	-	4	4	1	3	1	7	3
1572	H.v.Futtermitteln für sonstige Tiere	2	-	-	1	1	-	-	-	-	-
157200	H.v.Futtermitteln für sonstige Tiere	2	-	-	1	1	-	-	-	-	-
158	H.v.sonstigen Nahrungs- u.Genussmitteln	420	16	-	41	41	120	330	144	956	70
1581	H.v.Backwaren (ohne Dauerbackwaren)	391	14	-	33	33	116	318	139	930	66
158101	H.v.Schwarz- und Weißbackwaren	318	10	-	24	24	90	246	112	762	63
158102	H.v.Zuckerbäcker- und Konditorwaren	73	4	-	9	9	26	72	27	168	3
1582	H.v.Dauerbackwaren	4	-	-	-	-	-	-	-	-	2
158200	H.v.Dauerbackwaren	4	-	-	-	-	-	-	-	-	2
1583	H.v.Zucker	-	-	-	-	-	-	-	-	-	-
158300	H.v.Zucker	-	-	-	-	-	-	-	-	-	-
1584	H.v.Süßwaren (ohne Dauerbackwaren)	5	-	-	3	3	-	-	1	5	1
158400	H.v.Süßwaren (ohne Dauerbackwaren)	5	-	-	3	3	-	-	1	5	1
1585	H.v.Teigwaren	7	-	-	1	1	2	8	4	21	-
158500	H.v.Teigwaren	7	-	-	1	1	2	8	4	21	-
1586	Verarbeitung von Kaffee und Tee	1	-	-	1	1	-	-	-	-	-
158600	Verarbeitung von Kaffee und Tee	1	-	-	1	1	-	-	-	-	-
1587	H.v.Würzen und Soßen	2	1	-	1	1	-	-	-	-	-
158700	H.v.Würzen und Soßen	2	1	-	1	1	-	-	-	-	-
1588	H.v.homogen. u.diätetischen Nahrungsm.	1	-	-	-	-	-	-	-	-	1
158800	H.v.homogen. u.diätetischen Nahrungsm.	1	-	-	-	-	-	-	-	-	1
1589	H.v.sonst.Nahrungs- u.Genussm. a.n.g.	9	1	-	2	2	2	4	-	-	-
158900	H.v.sonst.Nahrungs- u.Genussm. a.n.g.	9	1	-	2	2	2	4	-	-	-
159	Getränkeherstellung	69	20	-	8	8	14	42	11	82	3
1591	H.v.Spirituosen	21	9	-	3	3	5	15	2	15	1
159100	H.v.Spirituosen	21	9	-	3	3	5	15	2	15	1
1592	Alkoholbrennerei	-	-	-	-	-	-	-	-	-	-
159200	Alkoholbrennerei	-	-	-	-	-	-	-	-	-	-
1593	H.v.Wein	8	4	-	-	-	1	4	2	16	-
159300	H.v.Wein	8	4	-	-	-	1	4	2	16	-
1594	H.v.Apfelwein u. sonst. Fruchtweinen	-	-	-	-	-	-	-	-	-	-
159400	H.v.Apfelwein u. sonst. Fruchtweinen	-	-	-	-	-	-	-	-	-	-
1595	H.v.Wermut u. sonst. aromat. Weinen	-	-	-	-	-	-	-	-	-	-
159500	H.v.Wermut u. sonst. aromat. Weinen	-	-	-	-	-	-	-	-	-	-
1596	H.v.Bier	14	1	-	2	2	4	12	-	-	1
159600	H.v.Bier	14	1	-	2	2	4	12	-	-	1
1597	H.v.Malz	1	-	-	-	-	-	-	-	-	-
159700	H.v.Malz	1	-	-	-	-	-	-	-	-	-
1598	Gew.u. Abfüllung natürl. Mineralwässer	25	6	-	3	3	4	11	7	51	1
159801	Gew.u. Abfüllung natürl. Mineralwässer	7	1	-	-	-	1	3	3	20	-
159802	H.v.Erfrischungsgetränken	18	5	-	3	3	3	8	4	31	1
16	Tabakverarbeitung	1	-	-	-	-	-	-	-	-	-
160	Tabakverarbeitung	1	-	-	-	-	-	-	-	-	-
1600	Tabakverarbeitung	1	-	-	-	-	-	-	-	-	-
160000	Tabakverarbeitung	1	-	-	-	-	-	-	-	-	-
DB	H.v.Textilien, Textilwaren u. Bekleidung	260	111	-	48	48	55	153	14	98	8

davon mit ... unselbständig Beschäftigten													Beschäftigte insgesamt	davon		ÖNACE
10 - 19	20 - 49		50 - 99		100 - 199		200 - 499		500 - 999		1000 und mehr			SB	UB	
UB	A	UB	A	UB	A	UB	A	UB	A	UB	A	UB				
40	7	210	-	-	-	-	-	-	-	-	-	-	274	9	265	157
40	6	189	-	-	-	-	-	-	-	-	-	-	251	8	243	1571
40	6	189	-	-	-	-	-	-	-	-	-	-	251	8	243	157100
-	1	21	-	-	-	-	-	-	-	-	-	-	23	1	22	1572
-	1	21	-	-	-	-	-	-	-	-	-	-	23	1	22	157200
983	20	534	7	426	2	264	-	-	-	-	-	-	3905	371	3534	158
933	16	412	6	363	1	112	-	-	-	-	-	-	3455	354	3101	1581
888	13	329	5	300	1	112	-	-	-	-	-	-	2963	302	2661	158101
45	3	83	1	63	-	-	-	-	-	-	-	-	492	52	440	158102
20	1	22	-	-	1	152	-	-	-	-	-	-	195	1	194	1582
20	1	22	-	-	1	152	-	-	-	-	-	-	195	1	194	158200
-	-	-	-	-	-	-	-	-	-	-	-	-	-	-	-	1583
-	-	-	-	-	-	-	-	-	-	-	-	-	-	-	-	158300
19	-	-	-	-	-	-	-	-	-	-	-	-	29	2	27	1584
19	-	-	-	-	-	-	-	-	-	-	-	-	29	2	27	158400
-	-	-	-	-	-	-	-	-	-	-	-	-	35	5	30	1585
-	-	-	-	-	-	-	-	-	-	-	-	-	35	5	30	158500
-	-	-	-	-	-	-	-	-	-	-	-	-	1	-	1	1586
-	-	-	-	-	-	-	-	-	-	-	-	-	1	-	1	158600
-	-	-	-	-	-	-	-	-	-	-	-	-	3	2	1	1587
-	-	-	-	-	-	-	-	-	-	-	-	-	3	2	1	158700
11	-	-	-	-	-	-	-	-	-	-	-	-	11	-	11	1588
11	-	-	-	-	-	-	-	-	-	-	-	-	11	-	11	158800
-	3	100	1	63	-	-	-	-	-	-	-	-	176	7	169	1589
-	3	100	1	63	-	-	-	-	-	-	-	-	176	7	169	158900
38	8	235	3	221	1	190	1	445	-	-	-	-	1324	63	1261	159
14	-	-	1	63	-	-	-	-	-	-	-	-	137	27	110	1591
14	-	-	1	63	-	-	-	-	-	-	-	-	137	27	110	159100
-	-	-	-	-	-	-	-	-	-	-	-	-	-	-	-	1592
-	-	-	-	-	-	-	-	-	-	-	-	-	-	-	-	159200
-	1	22	-	-	-	-	-	-	-	-	-	-	50	8	42	1593
-	1	22	-	-	-	-	-	-	-	-	-	-	50	8	42	159300
-	-	-	-	-	-	-	-	-	-	-	-	-	-	-	-	1594
-	-	-	-	-	-	-	-	-	-	-	-	-	-	-	-	159400
-	-	-	-	-	-	-	-	-	-	-	-	-	-	-	-	1595
-	-	-	-	-	-	-	-	-	-	-	-	-	-	-	-	159500
14	3	87	1	87	1	190	1	445	-	-	-	-	843	6	837	1596
14	3	87	1	87	1	190	1	445	-	-	-	-	843	6	837	159600
-	1	20	-	-	-	-	-	-	-	-	-	-	20	-	20	1597
-	1	20	-	-	-	-	-	-	-	-	-	-	20	-	20	159700
10	3	106	1	71	-	-	-	-	-	-	-	-	274	22	252	1598
-	2	71	-	-	-	-	-	-	-	-	-	-	96	2	94	159801
10	1	35	1	71	-	-	-	-	-	-	-	-	178	20	158	159802
-	-	-	1	61	-	-	-	-	-	-	-	-	61	-	61	16
-	-	-	1	61	-	-	-	-	-	-	-	-	61	-	61	160
-	-	-	1	61	-	-	-	-	-	-	-	-	61	-	61	1600
-	-	-	1	61	-	-	-	-	-	-	-	-	61	-	61	160000
119	14	441	4	282	2	249	3	925	1	612	-	-	3163	236	2927	DB

Tabelle A2: Arbeitsstätten und Beschäftigte nach Unterklassen der ÖNACE 1995 und Beschäftigtengrößengruppen

ÖNACE 1995		Arbeits- stätten insge- samt	davon mit ... unselbständig Beschäftigten								
			0		1		2 - 4		5 - 9		10 - 19
			A	UB	A	UB	A	UB	A	UB	A
17	H.v.Textilien u.Textilwaren (o. Bekl.)	70	22	-	13	13	16	47	4	28	2
171	Spinnstoffaufbereitung und Spinnerei	4	2	-	-	-	-	-	1	5	-
1711	Baumwollaufbereitung und -spinnerei	-	-	-	-	-	-	-	-	-	-
171100	Baumwollaufbereitung und -spinnerei	-	-	-	-	-	-	-	-	-	-
1712	Wollaufbereit. u. Streichgarnspinnerei	2	2	-	-	-	-	-	-	-	-
171200	Wollaufbereit. u. Streichgarnspinnerei	2	2	-	-	-	-	-	-	-	-
1713	Wollaufbereitung u. Kammgarnspinnerei	-	-	-	-	-	-	-	-	-	-
171300	Wollaufbereitung u. Kammgarnspinnerei	-	-	-	-	-	-	-	-	-	-
1714	Flachsaufbereitung und -spinnerei	-	-	-	-	-	-	-	-	-	-
171400	Flachsaufbereitung und -spinnerei	-	-	-	-	-	-	-	-	-	-
1715	Zwirnen u.Texturieren v.Filamentgarnen	-	-	-	-	-	-	-	-	-	-
171500	Zwirnen u.Texturieren v.Filamentgarnen	-	-	-	-	-	-	-	-	-	-
1716	Nähgarnfertigung	1	-	-	-	-	-	-	-	-	-
171600	Nähgarnfertigung	1	-	-	-	-	-	-	-	-	-
1717	Sonst. Spinnstoffaufber. und Spinnerei	1	-	-	-	-	-	-	1	5	-
171700	Sonst. Spinnstoffaufber. und Spinnerei	1	-	-	-	-	-	-	1	5	-
172	Weberei	12	3	-	3	3	-	-	-	-	-
1721	Baumwollweberei	3	-	-	1	1	-	-	-	-	-
172100	Baumwollweberei	3	-	-	1	1	-	-	-	-	-
1722	Streichgarnweberei	3	1	-	-	-	-	-	-	-	-
172200	Streichgarnweberei	3	1	-	-	-	-	-	-	-	-
1723	Kammgarnweberei	2	-	-	-	-	-	-	-	-	-
172300	Kammgarnweberei	2	-	-	-	-	-	-	-	-	-
1724	Seiden- und Filamentgarnweberei	-	-	-	-	-	-	-	-	-	-
172400	Seiden- und Filamentgarnweberei	-	-	-	-	-	-	-	-	-	-
1725	Sonstige Weberei	4	2	-	2	2	-	-	-	-	-
172500	Sonstige Weberei	4	2	-	2	2	-	-	-	-	-
173	Textilveredlung	10	5	-	-	-	3	9	2	14	-
1730	Textilveredlung	10	5	-	-	-	3	9	2	14	-
173000	Textilveredlung	10	5	-	-	-	3	9	2	14	-
174	H.v.konfekt. Textilwaren (o.Bekleidung)	18	6	-	1	1	11	31	-	-	-
1740	H.v.konfekt. Textilwaren (o.Bekleidung)	18	6	-	1	1	11	31	-	-	-
174000	H.v.konfekt. Textilwaren (o.Bekleidung)	18	6	-	1	1	11	31	-	-	-
175	H.v.sonst. Textilwaren (o.Maschenw.)	17	4	-	6	6	1	3	1	9	1
1751	H.v.Teppichen	7	1	-	3	3	-	-	1	9	-
175100	H.v.Teppichen	7	1	-	3	3	-	-	1	9	-
1752	H.v.Seilerwaren	1	1	-	-	-	-	-	-	-	-
175200	H.v.Seilerwaren	1	1	-	-	-	-	-	-	-	-
1753	H.v.Vliesstoff u.Erzeugnissen daraus	-	-	-	-	-	-	-	-	-	-
175300	H.v.Vliesstoff u.Erzeugnissen daraus	-	-	-	-	-	-	-	-	-	-
1754	H.v.Stickereien u.v.sonst.Textilwaren	9	2	-	3	3	1	3	-	-	1
175401	H.v.Stickereien	3	1	-	1	1	1	3	-	-	-
175402	H.v.sonstigen Textilwaren a.n.g.	6	1	-	2	2	-	-	-	-	1
176	H.v.gewirktem und gestricktem Stoff	3	-	-	2	2	-	-	-	-	1
1760	H.v.gewirktem und gestricktem Stoff	3	-	-	2	2	-	-	-	-	1
176000	H.v.gewirktem und gestricktem Stoff	3	-	-	2	2	-	-	-	-	1
177	H.v.gewirkten u. gestrickten Fertigerz.	6	2	-	1	1	1	4	-	-	-
1771	H.v.Strumpfwaren	1	-	-	-	-	-	-	-	-	-
177100	H.v.Strumpfwaren	1	-	-	-	-	-	-	-	-	-
1772	H.v.Pullovern, Strickjacken u.ä.	5	2	-	1	1	1	4	-	-	-
177200	H.v.Pullovern, Strickjacken u.ä.	5	2	-	1	1	1	4	-	-	-

davon mit ... unselbständig Beschäftigten													Beschäftigte insgesamt	davon		ÖNACE
10 - 19	20 - 49		50 - 99		100 - 199		200 - 499		500 - 999		1000 und mehr			SB	UB	
UB	A	UB	A	UB	A	UB	A	UB	A	UB	A	UB				
27	6	175	3	232	1	116	2	521	1	612	-	-	1826	55	1771	17
-	-	-	-	-	-	-	-	-	1	612	-	-	619	2	617	171
-	-	-	-	-	-	-	-	-	-	-	-	-	-	-	-	1711
-	-	-	-	-	-	-	-	-	-	-	-	-	-	-	-	171100
-	-	-	-	-	-	-	-	-	-	-	-	-	1	1	-	1712
-	-	-	-	-	-	-	-	-	-	-	-	-	1	1	-	171200
-	-	-	-	-	-	-	-	-	-	-	-	-	-	-	-	1713
-	-	-	-	-	-	-	-	-	-	-	-	-	-	-	-	171300
-	-	-	-	-	-	-	-	-	-	-	-	-	-	-	-	1714
-	-	-	-	-	-	-	-	-	-	-	-	-	-	-	-	171400
-	-	-	-	-	-	-	-	-	-	-	-	-	-	-	-	1715
-	-	-	-	-	-	-	-	-	-	-	-	-	-	-	-	171500
-	-	-	-	-	-	-	-	-	1	612	-	-	613	1	612	1716
-	-	-	-	-	-	-	-	-	1	612	-	-	613	1	612	171600
-	-	-	-	-	-	-	-	-	-	-	-	-	5	-	5	1717
-	-	-	-	-	-	-	-	-	-	-	-	-	5	-	5	171700
-	3	68	2	134	-	-	1	286	-	-	-	-	501	10	491	172
-	2	44	-	-	-	-	-	-	-	-	-	-	48	3	45	1721
-	2	44	-	-	-	-	-	-	-	-	-	-	48	3	45	172100
-	1	24	1	64	-	-	-	-	-	-	-	-	90	2	88	1722
-	1	24	1	64	-	-	-	-	-	-	-	-	90	2	88	172200
-	-	-	1	70	-	-	1	286	-	-	-	-	357	1	356	1723
-	-	-	1	70	-	-	1	286	-	-	-	-	357	1	356	172300
-	-	-	-	-	-	-	-	-	-	-	-	-	-	-	-	1724
-	-	-	-	-	-	-	-	-	-	-	-	-	-	-	-	172400
-	-	-	-	-	-	-	-	-	-	-	-	-	6	4	2	1725
-	-	-	-	-	-	-	-	-	-	-	-	-	6	4	2	172500
-	-	-	-	-	-	-	-	-	-	-	-	-	32	9	23	173
-	-	-	-	-	-	-	-	-	-	-	-	-	32	9	23	1730
-	-	-	-	-	-	-	-	-	-	-	-	-	32	9	23	173000
-	-	-	-	-	-	-	-	-	-	-	-	-	47	15	32	174
-	-	-	-	-	-	-	-	-	-	-	-	-	47	15	32	1740
-	-	-	-	-	-	-	-	-	-	-	-	-	47	15	32	174000
12	2	60	-	-	1	116	1	235	-	-	-	-	455	14	441	175
-	1	39	-	-	1	116	-	-	-	-	-	-	174	7	167	1751
-	1	39	-	-	1	116	-	-	-	-	-	-	174	7	167	175100
-	-	-	-	-	-	-	-	-	-	-	-	-	1	1	-	1752
-	-	-	-	-	-	-	-	-	-	-	-	-	1	1	-	175200
-	-	-	-	-	-	-	-	-	-	-	-	-	-	-	-	1753
-	-	-	-	-	-	-	-	-	-	-	-	-	-	-	-	175300
12	1	21	-	-	-	-	1	235	-	-	-	-	280	6	274	1754
-	-	-	-	-	-	-	-	-	-	-	-	-	7	3	4	175401
12	1	21	-	-	-	-	1	235	-	-	-	-	273	3	270	175402
15	-	-	-	-	-	-	-	-	-	-	-	-	18	1	17	176
15	-	-	-	-	-	-	-	-	-	-	-	-	18	1	17	1760
15	-	-	-	-	-	-	-	-	-	-	-	-	18	1	17	176000
-	1	47	1	98	-	-	-	-	-	-	-	-	154	4	150	177
-	-	-	1	98	-	-	-	-	-	-	-	-	98	-	98	1771
-	-	-	1	98	-	-	-	-	-	-	-	-	98	-	98	177100
-	1	47	-	-	-	-	-	-	-	-	-	-	56	4	52	1772
-	1	47	-	-	-	-	-	-	-	-	-	-	56	4	52	177200

Tabelle A2: Arbeitsstätten und Beschäftigte nach Unterklassen der ÖNACE 1995 und Beschäftigtengrößengruppen

ÖNACE 1995		Arbeits- stätten insge- samt	davon mit ... unselbständig Beschäftigten								
			0		1		2 - 4		5 - 9		10 - 19
			A	UB	A	UB	A	UB	A	UB	A
18	H.v.Bekleidung	190	89	-	35	35	39	106	10	70	6
181	H.v.Lederbekleidung	5	-	-	5	5	-	-	-	-	-
1810	H.v.Lederbekleidung	5	-	-	5	5	-	-	-	-	-
181000	H.v.Lederbekleidung	5	-	-	5	5	-	-	-	-	-
182	H.v.Bekleidung (ohne Lederbekleidung)	176	85	-	30	30	35	95	10	70	6
1821	H.v.Arbeits- und Berufsbekleidung	7	1	-	-	-	2	4	1	7	2
182100	H.v.Arbeits- und Berufsbekleidung	7	1	-	-	-	2	4	1	7	2
1822	H.v.sonstiger Oberbekleidung	152	78	-	27	27	29	80	7	48	4
182201	H.v.sonst.Damen- u. Mädchenoberbekl.	75	40	-	13	13	12	34	2	17	3
182202	H.v.sonst.Herren- u. Knabenoberbekl.	23	9	-	2	2	9	25	2	13	-
182203	H.v.sonst.Oberbekl. o.a. Schwerpunkt	54	29	-	12	12	8	21	3	18	1
1823	H.v.Wäsche	6	1	-	-	-	1	3	2	15	-
182300	H.v.Wäsche	6	1	-	-	-	1	3	2	15	-
1824	H.v.sonst. Bekleidung und Bekl.zubehör	11	5	-	3	3	3	8	-	-	-
182401	H.v.Hüten und sonst. Kopfbedeckungen	5	2	-	1	1	2	6	-	-	-
182402	H.v.Handschuhen, Krawatten, Schals	3	1	-	2	2	-	-	-	-	-
182403	H.v.sonstiger Bekleidung a.n.g.	3	2	-	-	-	1	2	-	-	-
183	Zuricht.u.Färben v.Fellen,H.v.Pelzwaren	9	4	-	-	-	4	11	-	-	-
1830	Zurichtung von Fellen, H.v.Pelzwaren	9	4	-	-	-	4	11	-	-	-
183001	Zurichtung und Färben von Fellen	3	-	-	-	-	2	5	-	-	-
183002	H.v.Pelzwaren	6	4	-	-	-	2	6	-	-	-
DC	Ledererz. u. -verarbeitung, H.v.Schuhen	28	8	-	3	3	6	18	4	29	2
19	Ledererzeugung und -verarbeitung	28	8	-	3	3	6	18	4	29	2
191	Ledererzeugung	10	2	-	1	1	2	6	-	-	-
1910	Ledererzeugung	10	2	-	1	1	2	6	-	-	-
191000	Ledererzeugung	10	2	-	1	1	2	6	-	-	-
192	Lederverarbeitung (o.H.v.Lederbekl.)	5	1	-	1	1	1	2	2	15	-
1920	Lederverarbeitung (o.H.v.Lederbekl.)	5	1	-	1	1	1	2	2	15	-
192000	Lederverarbeitung (o.H.v.Lederbekl.)	5	1	-	1	1	1	2	2	15	-
193	H.v.Schuhen	13	5	-	1	1	3	10	2	14	2
1930	H.v.Schuhen	13	5	-	1	1	3	10	2	14	2
193000	H.v.Schuhen	13	5	-	1	1	3	10	2	14	2
DD	Be- u. Verarb. v. Holz (o.H.v.Möbeln)	606	164	-	85	85	147	415	94	636	51
20	Be- u. Verarb. v. Holz (o.H.v.Möbeln)	606	164	-	85	85	147	415	94	636	51
201	Säge-, Hobel- und Holzimprägnierwerke	270	75	-	45	45	72	205	37	252	22
2010	Säge-, Hobel- und Holzimprägnierwerke	270	75	-	45	45	72	205	37	252	22
201001	Sägewerke	264	75	-	44	44	72	205	37	252	20
201002	Hobelwerke	4	-	-	1	1	-	-	-	-	1
201003	Holzimprägnierwerke	2	-	-	-	-	-	-	-	-	1
202	Furnier-,Sperrholz-,Holzf.plattenwerke	7	-	-	1	1	1	2	-	-	1
2020	Furnier-,Sperrholz-,Holzf.plattenwerke	7	-	-	1	1	1	2	-	-	1
202000	Furnier-,Sperrholz-,Holzf.plattenwerke	7	-	-	1	1	1	2	-	-	1
203	H.v.Konstruktionsteilen aus Holz	244	45	-	28	28	61	174	48	316	26
2030	H.v.Konstruktionsteilen aus Holz	244	45	-	28	28	61	174	48	316	26
203001	H.v.Türen,Fenstern u.a.Bautischlerw.	227	43	-	26	26	59	170	47	308	25
203002	Parkettherstellung	6	-	-	-	-	2	4	-	-	1
203003	Fertighaus- und Hallenerzeugung	11	2	-	2	2	-	-	1	8	-
204	H.v.Verpackungsmitteln aus Holz	29	9	-	3	3	6	13	5	39	1
2040	H.v.Verpackungsmitteln aus Holz	29	9	-	3	3	6	13	5	39	1
204001	H.v.Paletten	8	2	-	-	-	1	3	2	16	-
204002	H.v.Böttcherwaren, Kassetten, Kisten	21	7	-	3	3	5	10	3	23	1

davon mit ... unselbständig Beschäftigten													Beschäftigte insgesamt	davon		ÖNACE
10 - 19	20 - 49		50 - 99		100 - 199		200 - 499		500 - 999		1000 und mehr			SB	UB	
UB	A	UB	A	UB	A	UB	A	UB	A	UB	A	UB				
92	8	266	1	50	1	133	1	404	-	-	-	-	1337	181	1156	18
-	-	-	-	-	-	-	-	-	-	-	-	-	9	4	5	181
-	-	-	-	-	-	-	-	-	-	-	-	-	9	4	5	1810
-	-	-	-	-	-	-	-	-	-	-	-	-	9	4	5	181000
92	7	235	1	50	1	133	1	404	-	-	-	-	1276	167	1109	182
33	1	36	-	-	-	-	-	-	-	-	-	-	86	6	80	1821
33	1	36	-	-	-	-	-	-	-	-	-	-	86	6	80	182100
59	6	199	1	50	-	-	-	-	-	-	-	-	612	149	463	1822
40	5	172	-	-	-	-	-	-	-	-	-	-	349	73	276	182201
-	1	27	-	-	-	-	-	-	-	-	-	-	87	20	67	182202
19	-	-	1	50	-	-	-	-	-	-	-	-	176	56	120	182203
-	-	-	-	-	1	133	1	404	-	-	-	-	556	1	555	1823
-	-	-	-	-	1	133	1	404	-	-	-	-	556	1	555	182300
-	-	-	-	-	-	-	-	-	-	-	-	-	22	11	11	1824
-	-	-	-	-	-	-	-	-	-	-	-	-	12	5	7	182401
-	-	-	-	-	-	-	-	-	-	-	-	-	5	3	2	182402
-	-	-	-	-	-	-	-	-	-	-	-	-	5	3	2	182403
-	1	31	-	-	-	-	-	-	-	-	-	-	52	10	42	183
-	1	31	-	-	-	-	-	-	-	-	-	-	52	10	42	1830
-	1	31	-	-	-	-	-	-	-	-	-	-	39	3	36	183001
-	-	-	-	-	-	-	-	-	-	-	-	-	13	7	6	183002
32	2	51	-	-	1	150	1	318	1	775	-	-	1404	28	1376	DC
32	2	51	-	-	1	150	1	318	1	775	-	-	1404	28	1376	19
-	2	51	-	-	1	150	1	318	1	775	-	-	1310	9	1301	191
-	2	51	-	-	1	150	1	318	1	775	-	-	1310	9	1301	1910
-	2	51	-	-	1	150	1	318	1	775	-	-	1310	9	1301	191000
-	-	-	-	-	-	-	-	-	-	-	-	-	22	4	18	192
-	-	-	-	-	-	-	-	-	-	-	-	-	22	4	18	1920
-	-	-	-	-	-	-	-	-	-	-	-	-	22	4	18	192000
32	-	-	-	-	-	-	-	-	-	-	-	-	72	15	57	193
32	-	-	-	-	-	-	-	-	-	-	-	-	72	15	57	1930
32	-	-	-	-	-	-	-	-	-	-	-	-	72	15	57	193000
634	33	1008	17	1096	9	1386	6	1673	-	-	-	-	7570	637	6933	DD
634	33	1008	17	1096	9	1386	6	1673	-	-	-	-	7570	637	6933	20
258	11	341	5	370	2	354	1	231	-	-	-	-	2350	294	2056	201
258	11	341	5	370	2	354	1	231	-	-	-	-	2350	294	2056	2010
236	9	275	5	370	1	185	1	231	-	-	-	-	2089	291	1798	201001
11	1	26	-	-	1	169	-	-	-	-	-	-	210	3	207	201002
11	1	40	-	-	-	-	-	-	-	-	-	-	51	-	51	201003
10	1	29	1	61	1	116	1	246	-	-	-	-	469	4	465	202
10	1	29	1	61	1	116	1	246	-	-	-	-	469	4	465	2020
10	1	29	1	61	1	116	1	246	-	-	-	-	469	4	465	202000
346	17	541	9	548	6	916	4	1196	-	-	-	-	4313	248	4065	203
346	17	541	9	548	6	916	4	1196	-	-	-	-	4313	248	4065	2030
328	15	462	6	369	4	621	2	733	-	-	-	-	3252	235	3017	203001
18	-	-	1	74	1	135	1	217	-	-	-	-	455	7	448	203002
-	2	79	2	105	1	160	1	246	-	-	-	-	606	6	600	203003
10	3	76	2	117	-	-	-	-	-	-	-	-	289	31	258	204
10	3	76	2	117	-	-	-	-	-	-	-	-	289	31	258	2040
-	2	51	1	63	-	-	-	-	-	-	-	-	145	12	133	204001
10	1	25	1	54	-	-	-	-	-	-	-	-	144	19	125	204002

Tabelle A2: Arbeitsstätten und Beschäftigte nach Unterklassen der ÖNACE 1995 und Beschäftigtengrößengruppen

ÖNACE 1995		Arbeitsstätten insgesamt	davon mit ... unselbständig Beschäftigten								
			0		1		2 - 4		5 - 9		10 - 19
			A	UB	A	UB	A	UB	A	UB	A
205	H.v.Holzw. a.n.g., H.v.Flecht- u.Korbw.	56	35	-	8	8	7	21	4	29	1
2051	H.v.Holzwaren a.n.g.,Veredl.v.Holzw.	55	34	-	8	8	7	21	4	29	1
205100	H.v.Holzwaren a.n.g.,Veredl.v.Holzw.	55	34	-	8	8	7	21	4	29	1
2052	H.v.Kork-, Flecht- und Korbwaren	1	1	-	-	-	-	-	-	-	-
205200	H.v.Kork-, Flecht- und Korbwaren	1	1	-	-	-	-	-	-	-	-
DE	H.u.Verarb.v.Papier u.Pappe, Verlagsw.	276	51	-	35	35	60	165	46	315	35
21	H.u.Verarbeitung v. Papier u. Pappe	30	-	-	1	1	3	7	5	36	2
211	H.v.Zellstoff, Papier, Karton und Pappe	13	-	-	-	-	1	3	2	13	-
2111	H.v.Holzstoff und Zellstoff	3	-	-	-	-	1	3	-	-	-
211100	H.v.Holzstoff und Zellstoff	3	-	-	-	-	1	3	-	-	-
2112	H.v.Papier, Karton und Pappe	10	-	-	-	-	-	-	2	13	-
211201	H.v.Papier, Karton und Pappe	8	-	-	-	-	-	-	1	7	-
211202	Veredlung v.Papier, Karton und Pappe	2	-	-	-	-	-	-	1	6	-
212	Papier-, Karton- und Pappeverarbeitung	17	-	-	1	1	2	4	3	23	2
2121	H.v.Wellpapier und -pappe	13	-	-	-	-	1	2	3	23	2
212101	H.v.Wellpapier u.-pappe sow.Verpack.	3	-	-	-	-	-	-	-	-	-
212102	H.v.Faltschachteln	2	-	-	-	-	-	-	-	-	1
212103	H.v.flexiblen Verpackungen	5	-	-	-	-	1	2	1	7	-
212104	H.v.and.Packmitteln a.Papier, Karton	3	-	-	-	-	-	-	2	16	1
2122	H.v.Haushaltsart. a.Zellstoff u.Papier	-	-	-	-	-	-	-	-	-	-
212200	H.v.Haushaltsart. a.Zellstoff u.Papier	-	-	-	-	-	-	-	-	-	-
2123	H.v.Schreibwaren aus Papier	1	-	-	1	1	-	-	-	-	-
212301	H.v.Briefumschlägen, Versandtaschen	-	-	-	-	-	-	-	-	-	-
212302	H.v.sonst. Schreibwaren aus Papier	1	-	-	1	1	-	-	-	-	-
2124	H.v.Tapeten	-	-	-	-	-	-	-	-	-	-
212400	H.v.Tapeten	-	-	-	-	-	-	-	-	-	-
2125	H.v.sonst.W. aus Papier, Karton, Pappe	3	-	-	-	-	1	2	-	-	-
212500	H.v.sonst.W. aus Papier, Karton, Pappe	3	-	-	-	-	1	2	-	-	-
22	Verlagsw., Druckerei,Vervielfältig.	246	51	-	34	34	57	158	41	279	33
221	Verlagswesen	123	36	-	15	15	30	90	19	122	14
2211	Buchverlag und Musikverlag	41	20	-	3	3	8	24	7	45	3
221100	Buchverlag und Musikverlag	41	20	-	3	3	8	24	7	45	3
2212	Zeitungsverlag	41	4	-	4	4	15	49	7	47	5
221200	Zeitungsverlag	41	4	-	4	4	15	49	7	47	5
2213	Zeitschriftenverlag	25	5	-	5	5	4	11	4	25	5
221300	Zeitschriftenverlag	25	5	-	5	5	4	11	4	25	5
2214	Verlag von bespielten Tonträgern	3	1	-	1	1	1	2	-	-	-
221400	Verlag von bespielten Tonträgern	3	1	-	1	1	1	2	-	-	-
2215	Sonstiges Verlagswesen	13	6	-	2	2	2	4	1	5	1
221500	Sonstiges Verlagswesen	13	6	-	2	2	2	4	1	5	1
222	Druckerei	121	14	-	18	18	27	68	22	157	19
2221	Zeitungsdruckerei	5	1	-	1	1	-	-	2	10	-
222100	Zeitungsdruckerei	5	1	-	1	1	-	-	2	10	-
2222	Druckerei (ohne Zeitungsdruckerei)	87	12	-	13	13	16	40	15	113	15
222201	Druckerei (ohne Zeitungsdruckerei)	85	12	-	13	13	16	40	15	113	14
222202	H.v.Heften, Registern, Alben	2	-	-	-	-	-	-	-	-	1
2223	Buchbinderei u. and. Druckweiterverarb.	16	1	-	2	2	8	19	3	19	2
222301	Buchbinderei	16	1	-	2	2	8	19	3	19	2
222302	Andere Druckweiterverarbeitung	-	-	-	-	-	-	-	-	-	-
2224	Satzherstellung und Reproduktion	10	-	-	-	-	3	9	2	15	2
222400	Satzherstellung und Reproduktion	10	-	-	-	-	3	9	2	15	2
2225	Sonstige Druckereien	3	-	-	2	2	-	-	-	-	-
222500	Sonstige Druckereien	3	-	-	2	2	-	-	-	-	-

davon mit ... unselbständig Beschäftigten													Beschäftigte insgesamt	davon		ÖNACE
10 - 19	20 - 49		50 - 99		100 - 199		200 - 499		500 - 999		1000 und mehr			SB	UB	
UB	A	UB	A	UB	A	UB	A	UB	A	UB	A	UB				
10	1	21	-	-	-	-	-	-	-	-	-	-	149	60	89	205
10	1	21	-	-	-	-	-	-	-	-	-	-	147	58	89	2051
10	1	21	-	-	-	-	-	-	-	-	-	-	147	58	89	205100
-	-	-	-	-	-	-	-	-	-	-	-	-	2	2	-	2052
-	-	-	-	-	-	-	-	-	-	-	-	-	2	2	-	205200
498	22	724	9	627	8	1042	8	2770	1	591	1	1362	8336	207	8129	DE
22	2	85	4	297	5	684	6	2237	1	591	1	1362	5337	15	5322	21
-	-	-	1	53	4	525	3	1130	1	591	1	1362	3679	2	3677	211
-	-	-	-	-	1	119	1	382	-	-	-	-	505	1	504	2111
-	-	-	-	-	1	119	1	382	-	-	-	-	505	1	504	211100
-	-	-	1	53	3	406	2	748	1	591	1	1362	3174	1	3173	2112
-	-	-	1	53	2	235	2	748	1	591	1	1362	2996	-	2996	211201
-	-	-	-	-	1	171	-	-	-	-	-	-	178	1	177	211202
22	2	85	3	244	1	159	3	1107	-	-	-	-	1658	13	1645	212
22	1	43	2	164	1	159	3	1107	-	-	-	-	1533	13	1520	2121
-	-	-	1	79	1	159	1	213	-	-	-	-	451	-	451	212101
11	-	-	-	-	-	-	1	484	-	-	-	-	498	3	495	212102
-	1	43	1	85	-	-	1	410	-	-	-	-	550	3	547	212103
11	-	-	-	-	-	-	-	-	-	-	-	-	34	7	27	212104
-	-	-	-	-	-	-	-	-	-	-	-	-	-	-	-	2122
-	-	-	-	-	-	-	-	-	-	-	-	-	-	-	-	212200
-	-	-	-	-	-	-	-	-	-	-	-	-	1	-	1	2123
-	-	-	-	-	-	-	-	-	-	-	-	-	-	-	-	212301
-	-	-	-	-	-	-	-	-	-	-	-	-	1	-	1	212302
-	-	-	-	-	-	-	-	-	-	-	-	-	-	-	-	2124
-	-	-	-	-	-	-	-	-	-	-	-	-	-	-	-	212400
-	1	42	1	80	-	-	-	-	-	-	-	-	124	-	124	2125
-	1	42	1	80	-	-	-	-	-	-	-	-	124	-	124	212500
476	20	639	5	330	3	358	2	533	-	-	-	-	2999	192	2807	22
211	5	162	1	69	2	251	1	302	-	-	-	-	1308	86	1222	221
45	-	-	-	-	-	-	-	-	-	-	-	-	157	40	117	2211
45	-	-	-	-	-	-	-	-	-	-	-	-	157	40	117	221100
73	2	75	1	69	2	251	1	302	-	-	-	-	884	14	870	2212
73	2	75	1	69	2	251	1	302	-	-	-	-	884	14	870	221200
81	2	66	-	-	-	-	-	-	-	-	-	-	203	15	188	2213
81	2	66	-	-	-	-	-	-	-	-	-	-	203	15	188	221300
-	-	-	-	-	-	-	-	-	-	-	-	-	8	5	3	2214
-	-	-	-	-	-	-	-	-	-	-	-	-	8	5	3	221400
12	1	21	-	-	-	-	-	-	-	-	-	-	56	12	44	2215
12	1	21	-	-	-	-	-	-	-	-	-	-	56	12	44	221500
265	15	477	4	261	1	107	1	231	-	-	-	-	1688	104	1584	222
-	-	-	-	-	1	107	-	-	-	-	-	-	125	7	118	2221
-	-	-	-	-	1	107	-	-	-	-	-	-	125	7	118	222100
220	12	386	3	180	-	-	1	231	-	-	-	-	1260	77	1183	2222
209	11	366	3	180	-	-	1	231	-	-	-	-	1225	73	1152	222201
11	1	20	-	-	-	-	-	-	-	-	-	-	35	4	31	222202
24	-	-	-	-	-	-	-	-	-	-	-	-	72	8	64	2223
24	-	-	-	-	-	-	-	-	-	-	-	-	72	8	64	222301
-	-	-	-	-	-	-	-	-	-	-	-	-	-	-	-	222302
21	2	70	1	81	-	-	-	-	-	-	-	-	205	9	196	2224
21	2	70	1	81	-	-	-	-	-	-	-	-	205	9	196	222400
-	1	21	-	-	-	-	-	-	-	-	-	-	26	3	23	2225
-	1	21	-	-	-	-	-	-	-	-	-	-	26	3	23	222500

Tabelle A2: Arbeitsstätten und Beschäftigte nach Unterklassen der ÖNACE 1995 und Beschäftigtengrößengruppen

ÖNACE 1995		Arbeitsstätten insgesamt	davon mit ... unselbständig Beschäftigten								
			0		1		2 - 4		5 - 9		10 - 19
			A	UB	A	UB	A	UB	A	UB	A
223	Vervielfält.v.besp.Ton-,Bild-u.Datentr.	2	1	-	1	1	-	-	-	-	-
2231	Vervielfält.v.bespielten Tonträgern	1	-	-	1	1	-	-	-	-	-
223100	Vervielfält.v.bespielten Tonträgern	1	-	-	1	1	-	-	-	-	-
2232	Vervielfält.v.bespielten Bildträgern	-	-	-	-	-	-	-	-	-	-
223200	Vervielfält.v.bespielten Bildträgern	-	-	-	-	-	-	-	-	-	-
2233	Vervielfält.v.bespielten Datenträgern	1	1	-	-	-	-	-	-	-	-
223300	Vervielfält.v.bespielten Datenträgern	1	1	-	-	-	-	-	-	-	-
DF	Kokerei, Mineralölverarbeitung	3	-	-	1	1	-	-	1	7	1
23	Kokerei, Mineralölverarbeitung	3	-	-	1	1	-	-	1	7	1
231	Kokerei	-	-	-	-	-	-	-	-	-	-
2310	Kokerei	-	-	-	-	-	-	-	-	-	-
231000	Kokerei	-	-	-	-	-	-	-	-	-	-
232	Mineralölverarbeitung	3	-	-	1	1	-	-	1	7	1
2320	Mineralölverarbeitung	3	-	-	1	1	-	-	1	7	1
232001	Mineralölverarb.(o.H.v.Schmierstoff)	2	-	-	1	1	-	-	-	-	1
232002	H.v.Schmierstoffen	1	-	-	-	-	-	-	1	7	-
233	H.u.Verarbeitung v.Spalt-u.Brutstoffen	-	-	-	-	-	-	-	-	-	-
2330	H.u.Verarbeitung v.Spalt-u.Brutstoffen	-	-	-	-	-	-	-	-	-	-
233000	H.u.Verarbeitung v.Spalt-u.Brutstoffen	-	-	-	-	-	-	-	-	-	-
DG	H.v.Chemikalien u. chem. Erzeugn.	61	10	-	6	6	13	35	10	71	9
24	H.v.Chemikalien u. chem. Erzeugn.	61	10	-	6	6	13	35	10	71	9
241	H.v.chemischen Grundstoffen	17	2	-	1	1	2	5	4	33	3
2411	H.v.Industriegasen	4	-	-	-	-	-	-	1	8	1
241100	H.v.Industriegasen	4	-	-	-	-	-	-	1	8	1
2412	H.v.Farbstoffen und Pigmenten	-	-	-	-	-	-	-	-	-	-
241200	H.v.Farbstoffen und Pigmenten	-	-	-	-	-	-	-	-	-	-
2413	H.v.s. anorgan. Grundstoffen u.Chemik.	5	-	-	-	-	1	2	3	25	-
241300	H.v.s. anorgan. Grundstoffen u.Chemik.	5	-	-	-	-	1	2	3	25	-
2414	H.v.s. organ. Grundstoffen u. Chemik.	2	1	-	-	-	-	-	-	-	1
241400	H.v.s. organ. Grundstoffen u. Chemik.	2	1	-	-	-	-	-	-	-	1
2415	H.v.Düngemitteln	1	1	-	-	-	-	-	-	-	-
241500	H.v.Düngemitteln	1	1	-	-	-	-	-	-	-	-
2416	H.v.Kunststoff in Primärformen	5	-	-	1	1	1	3	-	-	1
241600	H.v.Kunststoff in Primärformen	5	-	-	1	1	1	3	-	-	1
2417	H.v.synthet. Kautschuk in Primärformen	-	-	-	-	-	-	-	-	-	-
241700	H.v.synthet. Kautschuk in Primärformen	-	-	-	-	-	-	-	-	-	-
242	H.v.Schädlingsbek.- u. Pflanzenschutz.	1	-	-	-	-	1	3	-	-	-
2420	H.v.Schädlingsbek.- u. Pflanzenschutz.	1	-	-	-	-	1	3	-	-	-
242000	H.v.Schädlingsbek.- u. Pflanzenschutz.	1	-	-	-	-	1	3	-	-	-
243	H.v.Anstrichm., Druckfarben und Kitten	7	1	-	-	-	2	5	-	-	3
2430	H.v.Anstrichm., Druckfarben und Kitten	7	1	-	-	-	2	5	-	-	3
243001	H.v.Anstrichmitteln und Kitten	7	1	-	-	-	2	5	-	-	3
243002	H.v.Druckfarben	-	-	-	-	-	-	-	-	-	-
244	H.v.pharmazeutischen Erzeugnissen	14	1	-	1	1	3	10	2	14	2
2441	H.v.pharmazeutischen Grundstoffen	1	-	-	-	-	-	-	1	7	-
244100	H.v.pharmazeutischen Grundstoffen	1	-	-	-	-	-	-	1	7	-
2442	H.v.pharmazeutischen Spezialitäten	13	1	-	1	1	3	10	1	7	2
244200	H.v.pharmazeutischen Spezialitäten	13	1	-	1	1	3	10	1	7	2

davon mit ... unselbständig Beschäftigten													Beschäftigte insgesamt	davon		ÖNACE
10 - 19	20 - 49		50 - 99		100 - 199		200 - 499		500 - 999		1000 und mehr			SB	UB	
UB	A	UB	A	UB	A	UB	A	UB	A	UB	A	UB				
-	-	-	-	-	-	-	-	-	-	-	-	-	3	2	1	223
-	-	-	-	-	-	-	-	-	-	-	-	-	1	-	1	2231
-	-	-	-	-	-	-	-	-	-	-	-	-	1	-	1	223100
-	-	-	-	-	-	-	-	-	-	-	-	-	-	-	-	2232
-	-	-	-	-	-	-	-	-	-	-	-	-	-	-	-	223200
-	-	-	-	-	-	-	-	-	-	-	-	-	2	2	-	2233
-	-	-	-	-	-	-	-	-	-	-	-	-	2	2	-	223300
10	-	-	-	-	-	-	-	-	-	-	-	-	19	1	18	DF
10	-	-	-	-	-	-	-	-	-	-	-	-	19	1	18	23
-	-	-	-	-	-	-	-	-	-	-	-	-	-	-	-	231
-	-	-	-	-	-	-	-	-	-	-	-	-	-	-	-	2310
-	-	-	-	-	-	-	-	-	-	-	-	-	-	-	-	231000
10	-	-	-	-	-	-	-	-	-	-	-	-	19	1	18	232
10	-	-	-	-	-	-	-	-	-	-	-	-	19	1	18	2320
10	-	-	-	-	-	-	-	-	-	-	-	-	12	1	11	232001
-	-	-	-	-	-	-	-	-	-	-	-	-	7	-	7	232002
-	-	-	-	-	-	-	-	-	-	-	-	-	-	-	-	233
-	-	-	-	-	-	-	-	-	-	-	-	-	-	-	-	2330
-	-	-	-	-	-	-	-	-	-	-	-	-	-	-	-	233000
128	8	247	-	-	3	414	2	577	-	-	-	-	1514	36	1478	DG
128	8	247	-	-	3	414	2	577	-	-	-	-	1514	36	1478	24
40	3	110	-	-	1	175	1	260	-	-	-	-	633	9	624	241
15	2	71	-	-	-	-	-	-	-	-	-	-	94	-	94	2411
15	2	71	-	-	-	-	-	-	-	-	-	-	94	-	94	241100
-	-	-	-	-	-	-	-	-	-	-	-	-	-	-	-	2412
-	-	-	-	-	-	-	-	-	-	-	-	-	-	-	-	241200
-	1	39	-	-	-	-	-	-	-	-	-	-	71	5	66	2413
-	1	39	-	-	-	-	-	-	-	-	-	-	71	5	66	241300
10	-	-	-	-	-	-	-	-	-	-	-	-	11	1	10	2414
10	-	-	-	-	-	-	-	-	-	-	-	-	11	1	10	241400
-	-	-	-	-	-	-	-	-	-	-	-	-	1	1	-	2415
-	-	-	-	-	-	-	-	-	-	-	-	-	1	1	-	241500
15	-	-	-	-	1	175	1	260	-	-	-	-	456	2	454	2416
15	-	-	-	-	1	175	1	260	-	-	-	-	456	2	454	241600
-	-	-	-	-	-	-	-	-	-	-	-	-	-	-	-	2417
-	-	-	-	-	-	-	-	-	-	-	-	-	-	-	-	241700
-	-	-	-	-	-	-	-	-	-	-	-	-	3	-	3	242
-	-	-	-	-	-	-	-	-	-	-	-	-	3	-	3	2420
-	-	-	-	-	-	-	-	-	-	-	-	-	3	-	3	242000
45	1	25	-	-	-	-	-	-	-	-	-	-	80	5	75	243
45	1	25	-	-	-	-	-	-	-	-	-	-	80	5	75	2430
45	1	25	-	-	-	-	-	-	-	-	-	-	80	5	75	243001
-	-	-	-	-	-	-	-	-	-	-	-	-	-	-	-	243002
30	3	68	-	-	1	108	1	317	-	-	-	-	556	8	548	244
-	-	-	-	-	-	-	-	-	-	-	-	-	9	2	7	2441
-	-	-	-	-	-	-	-	-	-	-	-	-	9	2	7	244100
30	3	68	-	-	1	108	1	317	-	-	-	-	547	6	541	2442
30	3	68	-	-	1	108	1	317	-	-	-	-	547	6	541	244200

Tabelle A2: Arbeitsstätten und Beschäftigte nach Unterklassen der ÖNACE 1995 und Beschäftigtengrößengruppen

ÖNACE 1995		Arbeits- stätten insge- samt	davon mit ... unselbständig Beschäftigten								
			0		1		2 - 4		5 - 9		10 - 19
			A	UB	A	UB	A	UB	A	UB	A
245	H.v.Wasch-,Reinigungs-u.Körperpflegem.	11	4	-	2	2	2	5	2	10	1
2451	H.v.Seifen, Wasch-, Reinigungsmitteln	6	4	-	-	-	-	-	2	10	-
245100	H.v.Seifen, Wasch-, Reinigungsmitteln	6	4	-	-	-	-	-	2	10	-
2452	H.v.Duft- und Körperpflegemitteln	5	-	-	2	2	2	5	-	-	1
245200	H.v.Duft- und Körperpflegemitteln	5	-	-	2	2	2	5	-	-	1
246	H.v.sonstigen chemischen Erzeugnissen	11	2	-	2	2	3	7	2	14	-
2461	H.v.pyrotechnischen Erzeugnissen	1	-	-	-	-	-	-	-	-	-
246100	H.v.pyrotechnischen Erzeugnissen	1	-	-	-	-	-	-	-	-	-
2462	H.v.Klebstoffen und Gelatine	1	-	-	-	-	1	2	-	-	-
246200	H.v.Klebstoffen und Gelatine	1	-	-	-	-	1	2	-	-	-
2463	H.v.ätherischen Ölen	1	-	-	1	1	-	-	-	-	-
246300	H.v.ätherischen Ölen	1	-	-	1	1	-	-	-	-	-
2464	H.v.fotochemischen Erzeugnissen	-	-	-	-	-	-	-	-	-	-
246400	H.v.fotochemischen Erzeugnissen	-	-	-	-	-	-	-	-	-	-
2465	H.v.unbesp. Ton-, Bild- u.Datenträgern	2	1	-	-	-	1	2	-	-	-
246500	H.v.unbesp. Ton-, Bild- u.Datenträgern	2	1	-	-	-	1	2	-	-	-
2466	H.v.sonstigen chem.Erzeugnissen a.n.g.	6	1	-	1	1	1	3	2	14	-
246600	H.v.sonstigen chem.Erzeugnissen a.n.g.	6	1	-	1	1	1	3	2	14	-
247	H.v.Chemiefasern	-	-	-	-	-	-	-	-	-	-
2470	H.v.Chemiefasern	-	-	-	-	-	-	-	-	-	-
247000	H.v.Chemiefasern	-	-	-	-	-	-	-	-	-	-
DH	H.v.Gummi- und Kunststoffwaren	75	15	-	6	6	15	46	8	49	8
25	H.v.Gummi- und Kunststoffwaren	75	15	-	6	6	15	46	8	49	8
251	H.v.Gummiwaren	7	3	-	-	-	3	9	-	-	-
2511	H.v.Bereifungen	-	-	-	-	-	-	-	-	-	-
251100	H.v.Bereifungen	-	-	-	-	-	-	-	-	-	-
2512	Runderneuerung von Bereifungen	4	1	-	-	-	2	5	-	-	-
251200	Runderneuerung von Bereifungen	4	1	-	-	-	2	5	-	-	-
2513	H.v.sonstigen Gummiwaren	3	2	-	-	-	1	4	-	-	-
251300	H.v.sonstigen Gummiwaren	3	2	-	-	-	1	4	-	-	-
252	H.v.Kunststoffwaren	68	12	-	6	6	12	37	8	49	8
2521	H.v.Platten, Folien etc. a. Kunststoff	9	-	-	2	2	1	4	-	-	2
252100	H.v.Platten, Folien etc. a. Kunststoff	9	-	-	2	2	1	4	-	-	2
2522	H.v.Verpackungsmitteln aus Kunststoff	6	-	-	-	-	2	7	1	5	-
252200	H.v.Verpackungsmitteln aus Kunststoff	6	-	-	-	-	2	7	1	5	-
2523	H.v.Baubedarfsartikeln aus Kunststoff	20	4	-	1	1	3	9	3	21	4
252301	H.v.Türen, Fenster etc. a.Kunststoff	18	4	-	1	1	3	9	3	21	3
252302	H.v.sonst.Baubedarfsart.a.Kunststoff	2	-	-	-	-	-	-	-	-	1
2524	H.v.sonstigen Kunststoffwaren	33	8	-	3	3	6	17	4	23	2
252401	H.v.technischen Kunststoffteilen	16	2	-	2	2	2	6	3	18	1
252402	H.v.sonstigen Kunststoffwaren a.n.g.	17	6	-	1	1	4	11	1	5	1
DI	H.u.Bearb.v.Glas,H.v.W.a.Stein.u.Erden	309	46	-	29	29	81	235	56	375	38
26	H.u.Bea.v.Glas,H.v.W.a.Stein.u.Erden	309	46	-	29	29	81	235	56	375	38
261	H.u.Bearbeitung von Glas	20	7	-	2	2	-	-	3	20	2
2611	H.v.Flachglas	1	-	-	-	-	-	-	-	-	1
261100	H.v.Flachglas	1	-	-	-	-	-	-	-	-	1
2612	Veredlung und Bearbeitung v.Flachglas	5	-	-	-	-	-	-	1	6	1
261200	Veredlung und Bearbeitung v.Flachglas	5	-	-	-	-	-	-	1	6	1
2613	H.v.Hohlglas	10	6	-	1	1	-	-	1	7	-
261300	H.v.Hohlglas	10	6	-	1	1	-	-	1	7	-

davon mit ... unselbständig Beschäftigten													Beschäftigte insgesamt	davon		ÖNACE
10 - 19	20 - 49		50 - 99		100 - 199		200 - 499		500 - 999		1000 und mehr			SB	UB	
UB	A	UB	A	UB	A	UB	A	UB	A	UB	A	UB				
13	-	-	-	-	-	-	-	-	-	-	-	-	38	8	30	245
-	-	-	-	-	-	-	-	-	-	-	-	-	14	4	10	2451
-	-	-	-	-	-	-	-	-	-	-	-	-	14	4	10	245100
13	-	-	-	-	-	-	-	-	-	-	-	-	24	4	20	2452
13	-	-	-	-	-	-	-	-	-	-	-	-	24	4	20	245200
-	1	44	-	-	1	131	-	-	-	-	-	-	204	6	198	246
-	-	-	-	-	1	131	-	-	-	-	-	-	131	-	131	2461
-	-	-	-	-	1	131	-	-	-	-	-	-	131	-	131	246100
-	-	-	-	-	-	-	-	-	-	-	-	-	2	-	2	2462
-	-	-	-	-	-	-	-	-	-	-	-	-	2	-	2	246200
-	-	-	-	-	-	-	-	-	-	-	-	-	1	-	1	2463
-	-	-	-	-	-	-	-	-	-	-	-	-	1	-	1	246300
-	-	-	-	-	-	-	-	-	-	-	-	-	-	-	-	2464
-	-	-	-	-	-	-	-	-	-	-	-	-	-	-	-	246400
-	-	-	-	-	-	-	-	-	-	-	-	-	3	1	2	2465
-	-	-	-	-	-	-	-	-	-	-	-	-	3	1	2	246500
-	1	44	-	-	-	-	-	-	-	-	-	-	67	5	62	2466
-	1	44	-	-	-	-	-	-	-	-	-	-	67	5	62	246600
-	-	-	-	-	-	-	-	-	-	-	-	-	-	-	-	247
-	-	-	-	-	-	-	-	-	-	-	-	-	-	-	-	2470
-	-	-	-	-	-	-	-	-	-	-	-	-	-	-	-	247000
115	12	397	4	292	5	671	2	650	-	-	-	-	2279	53	2226	DH
115	12	397	4	292	5	671	2	650	-	-	-	-	2279	53	2226	25
-	1	42	-	-	-	-	-	-	-	-	-	-	57	6	51	251
-	-	-	-	-	-	-	-	-	-	-	-	-	-	-	-	2511
-	-	-	-	-	-	-	-	-	-	-	-	-	-	-	-	251100
-	1	42	-	-	-	-	-	-	-	-	-	-	49	2	47	2512
-	1	42	-	-	-	-	-	-	-	-	-	-	49	2	47	251200
-	-	-	-	-	-	-	-	-	-	-	-	-	8	4	4	2513
-	-	-	-	-	-	-	-	-	-	-	-	-	8	4	4	251300
115	11	355	4	292	5	671	2	650	-	-	-	-	2222	47	2175	252
31	2	46	-	-	1	106	1	358	-	-	-	-	551	4	547	2521
31	2	46	-	-	1	106	1	358	-	-	-	-	551	4	547	252100
-	1	41	1	90	1	113	-	-	-	-	-	-	258	2	256	2522
-	1	41	1	90	1	113	-	-	-	-	-	-	258	2	256	252200
63	1	43	2	118	1	193	1	292	-	-	-	-	755	15	740	2523
51	-	-	2	118	1	193	1	292	-	-	-	-	698	13	685	252301
12	1	43	-	-	-	-	-	-	-	-	-	-	57	2	55	252302
21	7	225	1	84	2	259	-	-	-	-	-	-	658	26	632	2524
10	4	129	1	84	1	108	-	-	-	-	-	-	364	7	357	252401
11	3	96	-	-	1	151	-	-	-	-	-	-	294	19	275	252402
516	30	929	12	786	11	1536	6	1712	-	-	-	-	6313	195	6118	DI
516	30	929	12	786	11	1536	6	1712	-	-	-	-	6313	195	6118	26
29	1	24	-	-	3	432	2	550	-	-	-	-	1069	12	1057	261
13	-	-	-	-	-	-	-	-	-	-	-	-	14	1	13	2611
13	-	-	-	-	-	-	-	-	-	-	-	-	14	1	13	261100
16	1	24	-	-	2	249	-	-	-	-	-	-	296	1	295	2612
16	1	24	-	-	2	249	-	-	-	-	-	-	296	1	295	261200
-	-	-	-	-	-	-	2	550	-	-	-	-	564	6	558	2613
-	-	-	-	-	-	-	2	550	-	-	-	-	564	6	558	261300

Tabelle A2: Arbeitsstätten und Beschäftigte nach Unterklassen der ÖNACE 1995 und Beschäftigtengrößengruppen

ÖNACE 1995		Arbeits- stätten insge- samt	davon mit ... unselbständig Beschäftigten								
			0		1		2 - 4		5 - 9		10 - 19
			A	UB	A	UB	A	UB	A	UB	A
2614	H.v.Glasfaser	1	-	-	-	-	-	-	1	7	-
261400	H.v.Glasfaser	1	-	-	-	-	-	-	1	7	-
2615	H., Veredlung u.Bearb.v.sonstigem Glas	3	1	-	1	1	-	-	-	-	-
261500	H., Veredlung u.Bearb.v.sonstigem Glas	3	1	-	1	1	-	-	-	-	-
262	Keramik (ohne Ziegelei und Baukeramik)	45	19	-	4	4	10	25	2	10	4
2621	H.v.keramischen Haushaltswaren	27	18	-	3	3	6	16	-	-	-
262100	H.v.keramischen Haushaltswaren	27	18	-	3	3	6	16	-	-	-
2622	H.v.Sanitärkeramik	-	-	-	-	-	-	-	-	-	-
262200	H.v.Sanitärkeramik	-	-	-	-	-	-	-	-	-	-
2623	H.v.Isolatoren aus Keramik	1	-	-	-	-	-	-	-	-	-
262300	H.v.Isolatoren aus Keramik	1	-	-	-	-	-	-	-	-	-
2624	H.v.keram.Erzeugn.f.sonst.tech.Zwecke	-	-	-	-	-	-	-	-	-	-
262400	H.v.keram.Erzeugn.f.sonst.tech.Zwecke	-	-	-	-	-	-	-	-	-	-
2625	H.v.keramischen Erzeugnissen a.n.g.	8	1	-	1	1	2	4	1	5	2
262501	H.v.Kacheln	5	1	-	-	-	1	2	1	5	1
262502	H.v.sonst.keram.Erzeugnissen a.n.g.	3	-	-	1	1	1	2	-	-	1
2626	H.v.feuerfesten keram. Werkstoffen	9	-	-	-	-	2	5	1	5	2
262601	H.v.Waren aus Magnesit	4	-	-	-	-	-	-	1	5	-
262602	H.v.sonst.feuerf. keram. Werkstoffen	5	-	-	-	-	2	5	-	-	2
263	H.v.keram. Wand- und Bodenfliesen	-	-	-	-	-	-	-	-	-	-
2630	H.v.keram. Wand- und Bodenfliesen	-	-	-	-	-	-	-	-	-	-
263000	H.v.keram. Wand- und Bodenfliesen	-	-	-	-	-	-	-	-	-	-
264	Ziegelei, H.v.sonstiger Baukeramik	9	-	-	-	-	1	3	-	-	1
2640	Ziegelei, H.v.sonstiger Baukeramik	9	-	-	-	-	1	3	-	-	1
264000	Ziegelei, H.v.sonstiger Baukeramik	9	-	-	-	-	1	3	-	-	1
265	H.v.Zement, Kalk und gebranntem Gips	2	-	-	-	-	-	-	-	-	-
2651	H.v.Zement	2	-	-	-	-	-	-	-	-	-
265100	H.v.Zement	2	-	-	-	-	-	-	-	-	-
2652	H.v.Kalk	-	-	-	-	-	-	-	-	-	-
265200	H.v.Kalk	-	-	-	-	-	-	-	-	-	-
2653	H.v.gebranntem Gips	-	-	-	-	-	-	-	-	-	-
265300	H.v.gebranntem Gips	-	-	-	-	-	-	-	-	-	-
266	H.v.Erzeugn.a.Beton, Zement u.Gips	108	9	-	5	5	26	74	23	157	16
2661	H.v.Betonerzeugnissen für den Bau	49	4	-	3	3	7	22	14	97	8
266100	H.v.Betonerzeugnissen für den Bau	49	4	-	3	3	7	22	14	97	8
2662	H.v.Gipserzeugnissen für den Bau	4	-	-	-	-	1	2	1	6	-
266200	H.v.Gipserzeugnissen für den Bau	4	-	-	-	-	1	2	1	6	-
2663	H.v.Transportbeton	45	4	-	2	2	16	44	7	47	7
266300	H.v.Transportbeton	45	4	-	2	2	16	44	7	47	7
2664	H.v.Mörtel	6	-	-	-	-	1	3	-	-	-
266400	H.v.Mörtel	6	-	-	-	-	1	3	-	-	-
2665	H.v.Faserzementwaren	-	-	-	-	-	-	-	-	-	-
266500	H.v.Faserzementwaren	-	-	-	-	-	-	-	-	-	-
2666	H.v.Erzeugn.a.Beton,Zement,Gips a.n.g.	4	1	-	-	-	1	3	1	7	1
266600	H.v.Erzeugn.a.Beton,Zement,Gips a.n.g.	4	1	-	-	-	1	3	1	7	1
267	Be- und Verarb. v. Natursteinen a.n.g.	104	9	-	18	18	36	106	23	151	13
2670	Be- und Verarb. v. Natursteinen a.n.g.	104	9	-	18	18	36	106	23	151	13
267000	Be- und Verarb. v. Natursteinen a.n.g.	104	9	-	18	18	36	106	23	151	13
268	H.v.sonstigen Mineralerzeugnissen	21	2	-	-	-	8	27	5	37	2
2681	H.v.Mühlsteinen und Schleifwerkzeugen	1	-	-	-	-	-	-	-	-	-
268100	H.v.Mühlsteinen u. Schleifwerkzeugen	1	-	-	-	-	-	-	-	-	-

davon mit ... unselbständig Beschäftigten													Beschäftigte insgesamt	davon		ÖNACE
10 - 19	20 - 49		50 - 99		100 - 199		200 - 499		500 - 999		1000 und mehr			SB	UB	
UB	A	UB	A	UB	A	UB	A	UB	A	UB	A	UB				
-	-	-	-	-	-	-	-	-	-	-	-	-	9	2	7	2614
-	-	-	-	-	-	-	-	-	-	-	-	-	9	2	7	261400
-	-	-	-	-	1	183	-	-	-	-	-	-	186	2	184	2615
-	-	-	-	-	1	183	-	-	-	-	-	-	186	2	184	261500
56	2	64	1	52	-	-	3	949	-	-	-	-	1202	42	1160	262
-	-	-	-	-	-	-	-	-	-	-	-	-	52	33	19	2621
-	-	-	-	-	-	-	-	-	-	-	-	-	52	33	19	262100
-	-	-	-	-	-	-	-	-	-	-	-	-	-	-	-	2622
-	-	-	-	-	-	-	-	-	-	-	-	-	-	-	-	262200
-	-	-	-	-	-	-	1	381	-	-	-	-	381	-	381	2623
-	-	-	-	-	-	-	1	381	-	-	-	-	381	-	381	262300
-	-	-	-	-	-	-	-	-	-	-	-	-	-	-	-	2624
-	-	-	-	-	-	-	-	-	-	-	-	-	-	-	-	262400
31	1	22	-	-	-	-	-	-	-	-	-	-	70	7	63	2625
13	1	22	-	-	-	-	-	-	-	-	-	-	47	5	42	262501
18	-	-	-	-	-	-	-	-	-	-	-	-	23	2	21	262502
25	1	42	1	52	-	-	2	568	-	-	-	-	699	2	697	2626
-	1	42	-	-	-	-	2	568	-	-	-	-	615	-	615	262601
25	-	-	1	52	-	-	-	-	-	-	-	-	84	2	82	262602
-	-	-	-	-	-	-	-	-	-	-	-	-	-	-	-	263
-	-	-	-	-	-	-	-	-	-	-	-	-	-	-	-	2630
-	-	-	-	-	-	-	-	-	-	-	-	-	-	-	-	263000
17	4	132	2	107	1	188	-	-	-	-	-	-	452	5	447	264
17	4	132	2	107	1	188	-	-	-	-	-	-	452	5	447	2640
17	4	132	2	107	1	188	-	-	-	-	-	-	452	5	447	264000
-	-	-	1	99	-	-	1	213	-	-	-	-	312	-	312	265
-	-	-	1	99	-	-	1	213	-	-	-	-	312	-	312	2651
-	-	-	1	99	-	-	1	213	-	-	-	-	312	-	312	265100
-	-	-	-	-	-	-	-	-	-	-	-	-	-	-	-	2652
-	-	-	-	-	-	-	-	-	-	-	-	-	-	-	-	265200
-	-	-	-	-	-	-	-	-	-	-	-	-	-	-	-	2653
-	-	-	-	-	-	-	-	-	-	-	-	-	-	-	-	265300
220	16	511	7	474	6	763	-	-	-	-	-	-	2245	41	2204	266
117	5	170	6	415	2	231	-	-	-	-	-	-	1082	27	1055	2661
117	5	170	6	415	2	231	-	-	-	-	-	-	1082	27	1055	266100
-	-	-	-	-	2	292	-	-	-	-	-	-	301	1	300	2662
-	-	-	-	-	2	292	-	-	-	-	-	-	301	1	300	266200
92	6	212	1	59	2	240	-	-	-	-	-	-	707	11	696	2663
92	6	212	1	59	2	240	-	-	-	-	-	-	707	11	696	266300
-	5	129	-	-	-	-	-	-	-	-	-	-	132	-	132	2664
-	5	129	-	-	-	-	-	-	-	-	-	-	132	-	132	266400
-	-	-	-	-	-	-	-	-	-	-	-	-	-	-	-	2665
-	-	-	-	-	-	-	-	-	-	-	-	-	-	-	-	266500
11	-	-	-	-	-	-	-	-	-	-	-	-	23	2	21	2666
11	-	-	-	-	-	-	-	-	-	-	-	-	23	2	21	266600
166	5	145	-	-	-	-	-	-	-	-	-	-	675	89	586	267
166	5	145	-	-	-	-	-	-	-	-	-	-	675	89	586	2670
166	5	145	-	-	-	-	-	-	-	-	-	-	675	89	586	267000
28	2	53	1	54	1	153	-	-	-	-	-	-	358	6	352	268
-	1	31	-	-	-	-	-	-	-	-	-	-	32	1	31	2681
-	1	31	-	-	-	-	-	-	-	-	-	-	32	1	31	268100

Tabelle A2: Arbeitsstätten und Beschäftigte nach Unterklassen der ÖNACE 1995 und Beschäftigtengrößengruppen

ÖNACE 1995		Arbeits- stätten insge- samt	davon mit ... unselbständig Beschäftigten								
			0		1		2 - 4		5 - 9		10 - 19
			A	UB	A	UB	A	UB	A	UB	A
2682	H.v.Mineralerzeugnissen a.n.g.	20	2	-	-	-	8	27	5	37	2
268201	Verarbeitung von Bitumen	17	2	-	-	-	8	27	4	28	2
268202	H.v.sonst.Mineralerzeugnissen a.n.g.	3	-	-	-	-	-	-	1	9	-
DJ	Metallerz.u.-bearbeitung, H.v.Metallerz.	640	130	-	59	59	133	395	97	677	77
27	Metallerzeugung und -bearbeitung	34	-	-	2	2	3	11	3	21	-
271	Erz.v.Roheisen,Stahl u.Ferrolegerungen	-	-	-	-	-	-	-	-	-	-
2710	Erz.v.Roheisen,Stahl u.Ferrolegerungen	-	-	-	-	-	-	-	-	-	-
271000	Erz.v.Roheisen,Stahl u.Ferrolegerungen	-	-	-	-	-	-	-	-	-	-
272	H.v.Rohren	4	-	-	-	-	-	-	-	-	-
2721	H.v.Rohren aus Gusseisen	-	-	-	-	-	-	-	-	-	-
272100	H.v.Rohren aus Gusseisen	-	-	-	-	-	-	-	-	-	-
2722	H.v.Stahlrohren	4	-	-	-	-	-	-	-	-	-
272200	H.v.Stahlrohren	4	-	-	-	-	-	-	-	-	-
273	Sonst. erste Bearbeit.v.Eisen u. Stahl	15	-	-	-	-	2	8	-	-	-
2731	H.v.Blankstahl	1	-	-	-	-	-	-	-	-	-
273100	H.v.Blankstahl	1	-	-	-	-	-	-	-	-	-
2732	H.v.Kaltband unter 500 mm Breite	-	-	-	-	-	-	-	-	-	-
273200	H.v.Kaltband unter 500 mm Breite	-	-	-	-	-	-	-	-	-	-
2733	H.v.Kaltprofilen	1	-	-	-	-	-	-	-	-	-
273300	H.v.Kaltprofilen	1	-	-	-	-	-	-	-	-	-
2734	H.v.gezogenem Draht	2	-	-	-	-	-	-	-	-	-
273400	H.v.gezogenem Draht	2	-	-	-	-	-	-	-	-	-
2735	Erste Bearb.v.Eisen und Stahl a.n.g.	11	-	-	-	-	2	8	-	-	-
273500	Erste Bearb.v.Eisen und Stahl a.n.g.	11	-	-	-	-	2	8	-	-	-
274	Erz. u. erste Bearb.v.NE-Metallen	6	-	-	-	-	1	3	2	15	-
2741	Erz.u.erste Bearbeitung v.Edelmetallen	2	-	-	-	-	1	3	1	6	-
274100	Erz.u.erste Bearbeitung v.Edelmetallen	2	-	-	-	-	1	3	1	6	-
2742	Erz.u.erste Bearbeitung v. Aluminium	1	-	-	-	-	-	-	-	-	-
274200	Erz.u.erste Bearbeitung v. Aluminium	1	-	-	-	-	-	-	-	-	-
2743	Erz.u.erste Bearb.v.Blei, Zink und Zinn	1	-	-	-	-	-	-	1	9	-
274300	Erz.u.erste Bearb.v.Blei, Zink und Zinn	1	-	-	-	-	-	-	1	9	-
2744	Erz.u.erste Bearbeitung v.Kupfer	-	-	-	-	-	-	-	-	-	-
274400	Erz.u.erste Bearbeitung v.Kupfer	-	-	-	-	-	-	-	-	-	-
2745	Erz.u.erste Bearb.v.sonst. NE-Metallen	2	-	-	-	-	-	-	-	-	-
274500	Erz.u.erste Bearb.v.sonst. NE-Metallen	2	-	-	-	-	-	-	-	-	-
275	Gießereiindustrie	9	-	-	2	2	-	-	1	6	-
2751	Eisengießerei	2	-	-	1	1	-	-	1	6	-
275100	Eisengießerei	2	-	-	1	1	-	-	1	6	-
2752	Stahlgießerei	1	-	-	-	-	-	-	-	-	-
275200	Stahlgießerei	1	-	-	-	-	-	-	-	-	-
2753	Leichtmetallgießerei	6	-	-	1	1	-	-	-	-	-
275300	Leichtmetallgießerei	6	-	-	1	1	-	-	-	-	-
2754	Schwermetallgießerei	-	-	-	-	-	-	-	-	-	-
275400	Schwermetallgießerei	-	-	-	-	-	-	-	-	-	-
28	H.v.Metallerzeugnissen	606	130	-	57	57	130	384	94	656	77
281	Stahl- und Leichtmetallbau	184	14	-	18	18	34	104	38	265	30
2811	H.v.Stahl-u.Leichtmetallkonstruktionen	144	7	-	13	13	28	88	29	208	26
281100	H.v.Stahl- u. Leichtmetallkonstrukt.	144	7	-	13	13	28	88	29	208	26
2812	H.v.Ausbauelem.a.Stahl u.Leichtmetall	40	7	-	5	5	6	16	9	57	4
281201	H.v.Ausbauelementen aus Stahl	21	2	-	4	4	3	9	5	33	2
281202	H.v.Ausbauelementen aus Leichtmetall	19	5	-	1	1	3	7	4	24	2

davon mit ... unselbständig Beschäftigten													Beschäftigte insgesamt	davon		ÖNACE
10 - 19	20 - 49		50 - 99		100 - 199		200 - 499		500 - 999		1000 und mehr			SB	UB	
UB	A	UB	A	UB	A	UB	A	UB	A	UB	A	UB				
28	1	22	1	54	1	153	-	-	-	-	-	-	326	5	321	2682
28	1	22	-	-	-	-	-	-	-	-	-	-	110	5	105	268201
-	-	-	1	54	1	153	-	-	-	-	-	-	216	-	216	268202
1021	66	2037	30	2090	22	3219	19	5997	5	3154	2	3098	22309	562	21747	DJ
-	5	139	3	188	4	626	9	2940	3	1976	2	3098	9006	5	9001	27
-	-	-	-	-	-	-	-	-	-	-	-	-	-	-	-	271
-	-	-	-	-	-	-	-	-	-	-	-	-	-	-	-	2710
-	-	-	-	-	-	-	-	-	-	-	-	-	-	-	-	271000
-	-	-	1	70	1	101	1	247	1	896	-	-	1314	-	1314	272
-	-	-	-	-	-	-	-	-	-	-	-	-	-	-	-	2721
-	-	-	-	-	-	-	-	-	-	-	-	-	-	-	-	272100
-	-	-	1	70	1	101	1	247	1	896	-	-	1314	-	1314	2722
-	-	-	1	70	1	101	1	247	1	896	-	-	1314	-	1314	272200
-	1	33	-	-	2	332	7	2344	1	535	2	3098	6352	2	6350	273
-	-	-	-	-	-	-	1	360	-	-	-	-	360	-	360	2731
-	-	-	-	-	-	-	1	360	-	-	-	-	360	-	360	273100
-	-	-	-	-	-	-	-	-	-	-	-	-	-	-	-	2732
-	-	-	-	-	-	-	-	-	-	-	-	-	-	-	-	273200
-	1	33	-	-	-	-	-	-	-	-	-	-	33	-	33	2733
-	1	33	-	-	-	-	-	-	-	-	-	-	33	-	33	273300
-	-	-	-	-	-	-	2	609	-	-	-	-	610	1	609	2734
-	-	-	-	-	-	-	2	609	-	-	-	-	610	1	609	273400
-	-	-	-	-	2	332	4	1375	1	535	2	3098	5349	1	5348	2735
-	-	-	-	-	2	332	4	1375	1	535	2	3098	5349	1	5348	273500
-	1	21	1	56	1	193	-	-	-	-	-	-	290	2	288	274
-	-	-	-	-	-	-	-	-	-	-	-	-	10	1	9	2741
-	-	-	-	-	-	-	-	-	-	-	-	-	10	1	9	274100
-	1	21	-	-	-	-	-	-	-	-	-	-	21	-	21	2742
-	1	21	-	-	-	-	-	-	-	-	-	-	21	-	21	274200
-	-	-	-	-	-	-	-	-	-	-	-	-	10	1	9	2743
-	-	-	-	-	-	-	-	-	-	-	-	-	10	1	9	274300
-	-	-	-	-	-	-	-	-	-	-	-	-	-	-	-	2744
-	-	-	-	-	-	-	-	-	-	-	-	-	-	-	-	274400
-	-	-	1	56	1	193	-	-	-	-	-	-	249	-	249	2745
-	-	-	1	56	1	193	-	-	-	-	-	-	249	-	249	274500
-	3	85	1	62	-	-	1	349	1	545	-	-	1050	1	1049	275
-	-	-	-	-	-	-	-	-	-	-	-	-	8	1	7	2751
-	-	-	-	-	-	-	-	-	-	-	-	-	8	1	7	275100
-	-	-	1	62	-	-	-	-	-	-	-	-	62	-	62	2752
-	-	-	1	62	-	-	-	-	-	-	-	-	62	-	62	275200
-	3	85	-	-	-	-	1	349	1	545	-	-	980	-	980	2753
-	3	85	-	-	-	-	1	349	1	545	-	-	980	-	980	275300
-	-	-	-	-	-	-	-	-	-	-	-	-	-	-	-	2754
-	-	-	-	-	-	-	-	-	-	-	-	-	-	-	-	275400
1021	61	1898	27	1902	18	2593	10	3057	2	1178	-	-	13303	557	12746	28
397	29	899	13	981	7	961	1	207	-	-	-	-	4004	172	3832	281
346	23	720	12	911	5	716	1	207	-	-	-	-	3342	133	3209	2811
346	23	720	12	911	5	716	1	207	-	-	-	-	3342	133	3209	281100
51	6	179	1	70	2	245	-	-	-	-	-	-	662	39	623	2812
26	4	126	-	-	1	140	-	-	-	-	-	-	361	23	338	281201
25	2	53	1	70	1	105	-	-	-	-	-	-	301	16	285	281202

Tabelle A2: Arbeitsstätten und Beschäftigte nach Unterklassen der ÖNACE 1995 und Beschäftigtengrößengruppen

ÖNACE 1995		Arbeitsstätten insgesamt	davon mit ... unselbständig Beschäftigten								
			0		1		2 - 4		5 - 9		10 - 19
			A	UB	A	UB	A	UB	A	UB	A
282	Kessel- u. Behälterbau (o.Dampfkesseln)	9	-	-	-	-	1	3	1	9	1
2821	H.v.Tanks und Sammelbehältern	3	-	-	-	-	-	-	1	9	-
282100	H.v.Tanks und Sammelbehältern	3	-	-	-	-	-	-	1	9	-
2822	H.v.Heizkörpern u. Zentralheiz.kessel	6	-	-	-	-	1	3	-	-	1
282201	H.v.Heizkörpern für Zentralheizungen	4	-	-	-	-	-	-	-	-	1
282202	H.v.Zentralheizungskesseln	2	-	-	-	-	1	3	-	-	-
283	H.v.Dampfkesseln (o.Zentralheiz.kessel)	4	-	-	-	-	-	-	1	9	1
2830	H.v.Dampfkesseln (o.Zentralheiz.kessel)	4	-	-	-	-	-	-	1	9	1
283000	H.v.Dampfkesseln (o.Zentralheiz.kessel)	4	-	-	-	-	-	-	1	9	1
284	H.v.Schmiede-,Press-,Zieh-u.Stanzteilen	101	34	-	8	8	25	67	16	107	10
2840	H.v.Schmiedeteilen u. Pulvermetallurgie	101	34	-	8	8	25	67	16	107	10
284000	H.v.Schmiedeteilen u. Pulvermetallurgie	101	34	-	8	8	25	67	16	107	10
285	Oberflächenveredlung, Wärmebehandl.	107	31	-	10	10	18	51	9	66	17
2851	Oberflächenveredlung, Wärmebehandl.	32	8	-	3	3	5	17	2	16	5
285101	Anodisieren (Eloxieren)	1	-	-	-	-	-	-	-	-	1
285102	Härten	-	-	-	-	-	-	-	-	-	-
285103	Feuerverzinken	6	-	-	-	-	1	4	-	-	3
285104	Galvanisieren	6	1	-	1	1	2	6	-	-	-
285105	Sonst.Behandlung metall. Oberflächen	19	7	-	2	2	2	7	2	16	1
2852	Mechanik a.n.g.	75	23	-	7	7	13	34	7	50	12
285200	Mechanik a.n.g.	75	23	-	7	7	13	34	7	50	12
286	H.v.Schneidwaren,Werkz.,Schlössern	124	39	-	18	18	34	104	15	111	9
2861	H.v.Schneidwaren und Bestecken	-	-	-	-	-	-	-	-	-	-
286100	H.v.Schneidwaren und Bestecken	-	-	-	-	-	-	-	-	-	-
2862	H.v.Werkzeugen	33	3	-	5	5	7	22	5	39	6
286200	H.v.Werkzeugen	33	3	-	5	5	7	22	5	39	6
2863	H.v.Schlössern und Beschlägen	91	36	-	13	13	27	82	10	72	3
286301	H.v.Schlössern	82	32	-	13	13	25	75	9	66	3
286302	H.v.Beschlägen	9	4	-	-	-	2	7	1	6	-
287	H.v.sonst.Eisen-, Blech- u. Metallwaren	77	12	-	3	3	18	55	14	89	9
2871	H.v.Behältern aus Eisen und Stahl	3	2	-	-	-	-	-	-	-	-
287100	H.v.Behältern aus Eisen und Stahl	3	2	-	-	-	-	-	-	-	-
2872	H.v.Verpackungen aus Eisen	3	-	-	-	-	-	-	-	-	-
287200	H.v.Verpackungen aus Eisen	3	-	-	-	-	-	-	-	-	-
2873	H.v.Drahtwaren	12	1	-	1	1	3	8	2	14	-
287300	H.v.Drahtwaren	12	1	-	1	1	3	8	2	14	-
2874	H.v.Schrauben, Nieten, Ketten u.Federn	5	-	-	-	-	1	4	-	-	-
287400	H.v.Schrauben, Nieten, Ketten u.Federn	5	-	-	-	-	1	4	-	-	-
2875	H.v.Eisen-, Blech- u.Metallwaren a.n.g	54	9	-	2	2	14	43	12	75	9
287501	H.v.Bürobedarf aus Metallen	-	-	-	-	-	-	-	-	-	-
287502	H.v.sonst.Eisen-,Blech-u.Metallw. a.n.g.	54	9	-	2	2	14	43	12	75	9
DK	Maschinenbau	352	72	-	36	36	62	172	43	287	44
29	Maschinenbau	352	72	-	36	36	62	172	43	287	44
291	H.v.Masch.f.d.Erz.u.Nutz.v.mech.Energie	27	6	-	5	5	3	11	5	33	1
2911	H.v.Verbrennungsmotoren und Turbinen	-	-	-	-	-	-	-	-	-	-
291100	H.v.Verbrennungsmotoren und Turbinen	-	-	-	-	-	-	-	-	-	-
2912	H.v.Pumpen und Kompressoren	16	3	-	3	3	1	3	5	33	1
291201	H.v.Pumpen für Flüssigkeiten	4	1	-	-	-	-	-	2	11	-
291202	H.v.Luft-, Gas- u. Vakuumpumpen	1	-	-	-	-	-	-	1	8	-
291203	H.v.hydraul. u. pneumat.Ausrüstungen	11	2	-	3	3	1	3	2	14	1
2913	H.v.Armaturen	7	3	-	1	1	1	4	-	-	-
291301	H.v.Industriearmaturen	6	3	-	1	1	-	-	-	-	-
291302	H.v.Sanitär- und Heizungsarmaturen	1	-	-	-	-	1	4	-	-	-

davon mit ... unselbständig Beschäftigten													Beschäftigte insgesamt	davon		ÖNACE
10 - 19	20 - 49		50 - 99		100 - 199		200 - 499		500 - 999		1000 und mehr			SB	UB	
UB	A	UB	A	UB	A	UB	A	UB	A	UB	A	UB				
19	2	63	1	84	2	265	1	262	-	-	-	-	707	2	705	282
-	1	32	1	84	-	-	-	-	-	-	-	-	127	2	125	2821
-	1	32	1	84	-	-	-	-	-	-	-	-	127	2	125	282100
19	1	31	-	-	2	265	1	262	-	-	-	-	580	-	580	2822
19	-	-	-	-	2	265	1	262	-	-	-	-	546	-	546	282201
-	1	31	-	-	-	-	-	-	-	-	-	-	34	-	34	282202
11	-	-	2	112	-	-	-	-	-	-	-	-	134	2	132	283
11	-	-	2	112	-	-	-	-	-	-	-	-	134	2	132	2830
11	-	-	2	112	-	-	-	-	-	-	-	-	134	2	132	283000
123	1	44	1	62	2	310	3	993	1	524	-	-	2329	91	2238	284
123	1	44	1	62	2	310	3	993	1	524	-	-	2329	91	2238	2840
123	1	44	1	62	2	310	3	993	1	524	-	-	2329	91	2238	284000
232	18	547	3	172	1	120	-	-	-	-	-	-	1302	104	1198	285
73	8	252	1	52	-	-	-	-	-	-	-	-	433	20	413	2851
17	-	-	-	-	-	-	-	-	-	-	-	-	17	-	17	285101
-	-	-	-	-	-	-	-	-	-	-	-	-	-	-	-	285102
39	1	23	1	52	-	-	-	-	-	-	-	-	120	2	118	285103
-	2	63	-	-	-	-	-	-	-	-	-	-	74	4	70	285104
17	5	166	-	-	-	-	-	-	-	-	-	-	222	14	208	285105
159	10	295	2	120	1	120	-	-	-	-	-	-	869	84	785	2852
159	10	295	2	120	1	120	-	-	-	-	-	-	869	84	785	285200
108	1	45	4	308	1	163	2	772	1	654	-	-	2404	121	2283	286
-	-	-	-	-	-	-	-	-	-	-	-	-	-	-	-	2861
-	-	-	-	-	-	-	-	-	-	-	-	-	-	-	-	286100
72	1	45	4	308	1	163	1	437	-	-	-	-	1120	29	1091	2862
72	1	45	4	308	1	163	1	437	-	-	-	-	1120	29	1091	286200
36	-	-	-	-	-	-	1	335	1	654	-	-	1284	92	1192	2863
36	-	-	-	-	-	-	-	-	-	-	-	-	274	84	190	286301
-	-	-	-	-	-	-	1	335	1	654	-	-	1010	8	1002	286302
131	10	300	3	183	5	774	3	823	-	-	-	-	2423	65	2358	287
-	1	22	-	-	-	-	-	-	-	-	-	-	24	2	22	2871
-	1	22	-	-	-	-	-	-	-	-	-	-	24	2	22	287100
-	1	35	-	-	2	258	-	-	-	-	-	-	294	1	293	2872
-	1	35	-	-	2	258	-	-	-	-	-	-	294	1	293	287200
-	-	-	2	121	1	159	2	436	-	-	-	-	753	14	739	2873
-	-	-	2	121	1	159	2	436	-	-	-	-	753	14	739	287300
-	1	21	-	-	2	357	1	387	-	-	-	-	773	4	769	2874
-	1	21	-	-	2	357	1	387	-	-	-	-	773	4	769	287400
131	7	222	1	62	-	-	-	-	-	-	-	-	579	44	535	2875
-	-	-	-	-	-	-	-	-	-	-	-	-	-	-	-	287501
131	7	222	1	62	-	-	-	-	-	-	-	-	579	44	535	287502
577	45	1421	24	1749	7	1015	15	4506	4	2542	-	-	12586	281	12305	DK
577	45	1421	24	1749	7	1015	15	4506	4	2542	-	-	12586	281	12305	29
13	2	74	3	192	1	101	-	-	1	531	-	-	980	20	960	291
-	-	-	-	-	-	-	-	-	-	-	-	-	-	-	-	2911
-	-	-	-	-	-	-	-	-	-	-	-	-	-	-	-	291100
13	2	74	-	-	-	-	-	-	1	531	-	-	671	14	657	2912
-	1	29	-	-	-	-	-	-	-	-	-	-	42	2	40	291201
-	-	-	-	-	-	-	-	-	-	-	-	-	9	1	8	291202
13	1	45	-	-	-	-	-	-	1	531	-	-	620	11	609	291203
-	-	-	1	89	1	101	-	-	-	-	-	-	200	5	195	2913
-	-	-	1	89	1	101	-	-	-	-	-	-	195	4	191	291301
-	-	-	-	-	-	-	-	-	-	-	-	-	5	1	4	291302

Tabelle A2: Arbeitsstätten und Beschäftigte nach Unterklassen der ÖNACE 1995 und Beschäftigtengrößengruppen

ÖNACE 1995		Arbeits- stätten insge- samt	davon mit ... unselbständig Beschäftigten								
			0		1		2 - 4		5 - 9		10 - 19
			A	UB	A	UB	A	UB	A	UB	A
2914	H.v.Lagern, Getrieben, Zahnrädern	4	-	-	1	1	1	4	-	-	-
291400	H.v.Lagern, Getrieben, Zahnrädern	4	-	-	1	1	1	4	-	-	-
292	H.v.sonst.Maschinen unspezif.Verw.	99	16	-	8	8	19	57	14	90	12
2921	H.v.Öfen und Brennern	12	3	-	2	2	3	10	2	11	-
292100	H.v.Öfen und Brennern	12	3	-	2	2	3	10	2	11	-
2922	H.v.Hebezeugen und Fördermitteln	28	4	-	1	1	1	4	3	23	3
292200	H.v.Hebezeugen und Fördermitteln	28	4	-	1	1	1	4	3	23	3
2923	H.v.kälte- u.lufttechnisch. Erzeugn.	29	2	-	3	3	9	26	4	27	6
292301	H.v.Ventilatoren für ind.-gew.Zwecke	1	-	-	-	-	-	-	-	-	1
292302	H.v.sonst.kälte-u.lufttechn.Erzeugn.	28	2	-	3	3	9	26	4	27	5
2924	H.v.Maschinen unspezif. Verwendung	30	7	-	2	2	6	17	5	29	3
292401	H.v.Wägevorrichtungen	1	-	-	-	-	-	-	1	5	-
292402	H.v.Flüssigkeitsfiltrierapparaten	6	1	-	-	-	-	-	1	6	-
292403	H.v.anderen Masch. unspez.Verw.	23	6	-	2	2	6	17	3	18	3
293	H.v.land- u.forstwirtschaftl. Maschinen	80	18	-	10	10	19	52	12	83	11
2931	H.v.Ackerschleppern	-	-	-	-	-	-	-	-	-	-
293100	H.v.Ackerschleppern	-	-	-	-	-	-	-	-	-	-
2932	H.v.sonst.land- und forstw. Maschinen	80	18	-	10	10	19	52	12	83	11
293201	H.v.sonst.land- und forstw. Maschinen	22	2	-	2	2	3	10	5	39	2
293202	Rep.v.land-u.forstwirtschaft. Maschinen	58	16	-	8	8	16	42	7	44	9
294	H.v.Werkzeugmaschinen	30	7	-	1	1	7	17	4	30	4
2940	H.v.Werkzeugmaschinen	30	7	-	1	1	7	17	4	30	4
294001	H.v.Holzbearbeitungsmaschinen	8	2	-	-	-	1	3	2	15	2
294002	H.v.Metallbearbeitungsmaschinen	11	3	-	-	-	2	5	1	6	-
294003	H.v.and.u.v.handgeführt. Werkzeugm.	11	2	-	1	1	4	9	1	9	2
295	H.v.Masch.f.sonst.Wirtschaftszweige	80	9	-	6	6	13	33	5	33	13
2951	H.v.Maschinen für die Metallerzeugung	3	2	-	-	-	-	-	-	-	-
295100	H.v.Maschinen für die Metallerzeugung	3	2	-	-	-	-	-	-	-	-
2952	H.v.Bergwerks-,Bau- u.Baustoffmasch.	13	2	-	2	2	2	5	-	-	2
295200	H.v.Bergwerks-,Bau- u.Baustoffmasch.	13	2	-	2	2	2	5	-	-	2
2953	H.v.Masch.f.d.Nahrungs-u.Genussm.erz.	17	1	-	2	2	6	13	1	5	3
295300	H.v.Masch.f.d.Nahrungs-u.Genussm.erz.	17	1	-	2	2	6	13	1	5	3
2954	H.v.Masch.f.d.Textil- u.Bekleid.herst.	-	-	-	-	-	-	-	-	-	-
295400	H.v.Masch.f.d.Textil- u.Bekleid.herst.	-	-	-	-	-	-	-	-	-	-
2955	H.v.Papiermaschinen	7	-	-	-	-	1	2	-	-	1
295500	H.v.Papiermaschinen	7	-	-	-	-	1	2	-	-	1
2956	H.v.Masch. f. sonst. Wirtschaftszweige	40	4	-	2	2	4	13	4	28	7
295601	H.v.Kunststoffbearbeitungsmaschinen	4	-	-	-	-	-	-	-	-	2
295602	H.v.Druckerei- u. Buchbindereimasch.	2	1	-	-	-	-	-	1	6	-
295603	H.v.Formen und Formkästen	4	-	-	-	-	-	-	-	-	1
295604	H.v.sonst. Maschinen a.n.g.	30	3	-	2	2	4	13	3	22	4
296	H.v.Waffen und Munition	3	2	-	-	-	-	-	-	-	-
2960	H.v.Waffen und Munition	3	2	-	-	-	-	-	-	-	-
296000	H.v.Waffen und Munition	3	2	-	-	-	-	-	-	-	-
297	H.v.Haushaltsgeräten a.n.g.	33	14	-	6	6	1	2	3	18	3
2971	H.v.elektrischen Haushaltsgeräten	22	9	-	3	3	1	2	3	18	1
297100	H.v.elektrischen Haushaltsgeräten	22	9	-	3	3	1	2	3	18	1
2972	H.v.nichtelektr. Koch- u. Heizgeräten	11	5	-	3	3	-	-	-	-	2
297200	H.v.nichtelektr. Koch- u. Heizgeräten	11	5	-	3	3	-	-	-	-	2
DL	H.v.Büromasch., Datenverarb.ger.	339	54	-	58	58	75	221	65	443	34

davon mit ... unselbständig Beschäftigten													Beschäftigte insgesamt	davon		ÖNACE	
10 - 19	20 - 49		50 - 99		100 - 199		200 - 499		500 - 999		1000 und mehr			SB	UB		
UB	A	UB	A	UB	A	UB	A	UB	A	UB	A	UB					
-	-	-	2	103	-	-	-	-	-	-	-	-	109	1	108	2914	
-	-	-	2	103	-	-	-	-	-	-	-	-	109	1	108	291400	
156	19	638	6	457	-	-	4	1037	1	508	-	-	3013	62	2951	292	
-	2	84	-	-	-	-	-	-	-	-	-	-	114	7	107	2921	
-	2	84	-	-	-	-	-	-	-	-	-	-	114	7	107	292100	
37	11	368	2	189	-	-	2	580	1	508	-	-	1721	11	1710	2922	
37	11	368	2	189	-	-	2	580	1	508	-	-	1721	11	1710	292200	
80	4	124	1	56	-	-	-	-	-	-	-	-	338	22	316	2923	
15	-	-	-	-	-	-	-	-	-	-	-	-	18	3	15	292301	
65	4	124	1	56	-	-	-	-	-	-	-	-	320	19	301	292302	
39	2	62	3	212	-	-	2	457	-	-	-	-	840	22	818	2924	
-	-	-	-	-	-	-	-	-	-	-	-	-	6	1	5	292401	
-	2	62	1	56	-	-	1	200	-	-	-	-	325	1	324	292402	
39	-	-	2	156	-	-	1	257	-	-	-	-	509	20	489	292403	
145	2	57	4	300	2	305	2	495	-	-	-	-	1512	65	1447	293	
-	-	-	-	-	-	-	-	-	-	-	-	-	-	-	-	2931	
-	-	-	-	-	-	-	-	-	-	-	-	-	-	-	-	293100	
145	2	57	4	300	2	305	2	495	-	-	-	-	1512	65	1447	2932	
30	1	35	3	239	2	305	2	495	-	-	-	-	1173	18	1155	293201	
115	1	22	1	61	-	-	-	-	-	-	-	-	339	47	292	293202	
49	2	72	3	229	-	-	1	261	1	517	-	-	1197	21	1176	294	
49	2	72	3	229	-	-	1	261	1	517	-	-	1197	21	1176	2940	
26	-	-	-	-	-	-	1	261	-	-	-	-	312	7	305	294001	
-	2	72	2	137	-	-	-	-	1	517	-	-	741	4	737	294002	
23	-	-	1	92	-	-	-	-	-	-	-	-	144	10	134	294003	
178	18	536	7	479	2	259	6	1907	1	986	-	-	4504	87	4417	295	
-	-	-	-	-	-	-	1	248	-	-	-	-	250	2	248	2951	
-	-	-	-	-	-	-	1	248	-	-	-	-	250	2	248	295100	
23	3	101	-	-	-	-	2	965	-	-	-	-	1107	11	1096	2952	
23	3	101	-	-	-	-	2	965	-	-	-	-	1107	11	1096	295200	
45	1	24	2	129	-	-	1	221	-	-	-	-	456	17	439	2953	
45	1	24	2	129	-	-	1	221	-	-	-	-	456	17	439	295300	
-	-	-	-	-	-	-	-	-	-	-	-	-	-	-	-	2954	
-	-	-	-	-	-	-	-	-	-	-	-	-	-	-	-	295400	
17	1	35	1	69	2	259	-	-	1	986	-	-	1380	12	1368	2955	
17	1	35	1	69	2	259	-	-	1	986	-	-	1380	12	1368	295500	
93	13	376	4	281	-	-	2	473	-	-	-	-	1311	45	1266	2956	
27	1	43	1	83	-	-	-	-	-	-	-	-	159	6	153	295601	
-	-	-	-	-	-	-	-	-	-	-	-	-	8	2	6	295602	
17	1	25	1	83	-	-	1	219	-	-	-	-	348	4	344	295603	
49	11	308	2	115	-	-	1	254	-	-	-	-	796	33	763	295604	
-	1	20	-	-	-	-	-	-	-	-	-	-	22	2	20	296	
-	1	20	-	-	-	-	-	-	-	-	-	-	22	2	20	2960	
-	1	20	-	-	-	-	-	-	-	-	-	-	22	2	20	296000	
36	1	24	1	92	2	350	2	806	-	-	-	-	1358	24	1334	297	
12	-	-	1	92	2	350	2	806	-	-	-	-	1297	14	1283	2971	
12	-	-	1	92	2	350	2	806	-	-	-	-	1297	14	1283	297100	
24	1	24	-	-	-	-	-	-	-	-	-	-	61	10	51	2972	
24	1	24	-	-	-	-	-	-	-	-	-	-	61	10	51	297200	
482	14	462	14	888	6	774	9	2582	6	4338	4	5719	16240	273	15967	DL	

Tabelle A2: Arbeitsstätten und Beschäftigte nach Unterklassen der ÖNACE 1995 und Beschäftigtengrößengruppen

ÖNACE 1995		Arbeits- stätten insge- samt	davon mit ... unselbständig Beschäftigten								
			0		1		2 - 4		5 - 9		10 - 19
			A	UB	A	UB	A	UB	A	UB	A
30	H.v.Büromasch., Datenverarb.ger.	7	1	-	-	-	-	-	2	17	3
300	H.v.Büromasch., Datenverarb.ger.	7	1	-	-	-	-	-	2	17	3
3001	H.v.Büromaschinen	2	-	-	-	-	-	-	-	-	2
300100	H.v.Büromaschinen	2	-	-	-	-	-	-	-	-	2
3002	H.v.Datenverarbeitungsgeräten	5	1	-	-	-	-	-	2	17	1
300200	H.v.Datenverarbeitungsgeräten	5	1	-	-	-	-	-	2	17	1
31	H.v.Ger.d.Elektrizitätserz., -verteil.	79	7	-	14	14	9	23	17	126	8
311	H.v.Elektromotoren, Generatoren	18	-	-	2	2	4	11	1	9	3
3110	H.v.Elektromotoren, Generatoren	18	-	-	2	2	4	11	1	9	3
311000	H.v.Elektromotoren, Generatoren	18	-	-	2	2	4	11	1	9	3
312	H.v.Elekt.rvertei.lungs- u. -schalteinr.	20	1	-	4	4	2	6	6	43	1
3120	H.v.Elekt.rvertei.lungs- u. -schalteinr.	20	1	-	4	4	2	6	6	43	1
312000	H.v.Elekt.rvertei.lungs- u. -schalteinr.	20	1	-	4	4	2	6	6	43	1
313	H.v.isolierten Elektrokabeln, -leitungen	9	-	-	-	-	-	-	3	25	1
3130	H.v.isolierten Elektrokabeln, -leitungen	9	-	-	-	-	-	-	3	25	1
313000	H.v.isolierten Elektrokabeln, -leitungen	9	-	-	-	-	-	-	3	25	1
314	H.v.Akkumulatoren und Batterien	3	-	-	-	-	-	-	1	9	2
3140	H.v.Akkumulatoren und Batterien	3	-	-	-	-	-	-	1	9	2
314000	H.v.Akkumulatoren und Batterien	3	-	-	-	-	-	-	1	9	2
315	H.v.elektrischen Lampen und Leuchten	7	2	-	-	-	1	2	1	5	1
3150	H.v.elektrischen Lampen und Leuchten	7	2	-	-	-	1	2	1	5	1
315000	H.v.elektrischen Lampen und Leuchten	7	2	-	-	-	1	2	1	5	1
316	H.v.elektrischen Ausrüstungen a.n.g.	22	4	-	8	8	2	4	5	35	-
3161	H.v.elekt.r. Ausrüstungen für Fahrzeuge	2	1	-	1	1	-	-	-	-	-
316100	H.v.elekt.r. Ausrüstungen für Fahrzeuge	2	1	-	1	1	-	-	-	-	-
3162	H.v.sonst. elekt.r. Ausrüstungen a.n.g.	20	3	-	7	7	2	4	5	35	-
316200	H.v.sonst. elekt.r. Ausrüstungen a.n.g.	20	3	-	7	7	2	4	5	35	-
32	Rundfunk-,Fernseh- u.Nachr.technik	40	8	-	1	1	5	11	5	30	6
321	H.v.elektronischen Bauelementen	23	7	-	1	1	1	2	2	12	2
3210	H.v.elektronischen Bauelementen	23	7	-	1	1	1	2	2	12	2
321000	H.v.elektronischen Bauelementen	23	7	-	1	1	1	2	2	12	2
322	H.v.nachrichtentechn. Geräten u. Einr.	14	-	-	-	-	4	9	3	18	2
3220	H.v.nachrichtentechn. Geräten u. Einr.	14	-	-	-	-	4	9	3	18	2
322000	H.v.nachrichtentechn. Geräten u. Einr.	14	-	-	-	-	4	9	3	18	2
323	H.v.Rundfunk- und Fernsehgeräten	3	1	-	-	-	-	-	-	-	2
3230	H.v.Rundfunk- und Fernsehgeräten	3	1	-	-	-	-	-	-	-	2
323000	H.v.Rundfunk- und Fernsehgeräten	3	1	-	-	-	-	-	-	-	2
33	Medizin-,Mess-u.Regel.tech., Optik	213	38	-	43	43	61	187	41	270	17
331	H.v.med.Geräten u. orthop.Vorrichtungen	142	14	-	29	29	48	148	33	219	13
3310	H.v.med.Geräten u. orthop.Vorrichtungen	142	14	-	29	29	48	148	33	219	13
331001	H.v.elektromedizinischen Geräten	8	3	-	-	-	1	4	1	7	1
331002	H.v.medizintechnischen Geräten	15	1	-	3	3	5	16	5	35	1
331003	H.v.orthopädischen Schuhen	25	3	-	7	7	7	24	5	30	1
331004	H.v.anderen orthopäd. Vorrichtungen	24	1	-	10	10	6	16	4	28	2
331005	Zahn technische Laboratorien	70	6	-	9	9	29	88	18	119	8
332	H.v.Mess-, Kontroll- u.ä. Instrumenten	42	14	-	5	5	8	24	7	46	3
3320	H.v.Mess-, Kontroll- u.ä. Instrumenten	42	14	-	5	5	8	24	7	46	3
332000	H.v.Mess-, Kontroll- u.ä. Instrumenten	42	14	-	5	5	8	24	7	46	3

davon mit ... unselbständig Beschäftigten													Beschäftigte insgesamt	davon		ÖNACE
10 - 19	20 - 49		50 - 99		100 - 199		200 - 499		500 - 999		1000 und mehr			SB	UB	
UB	A	UB	A	UB	A	UB	A	UB	A	UB	A	UB				
52	-	-	1	75	-	-	-	-	-	-	-	-	150	6	144	30
52	-	-	1	75	-	-	-	-	-	-	-	-	150	6	144	300
35	-	-	-	-	-	-	-	-	-	-	-	-	38	3	35	3001
35	-	-	-	-	-	-	-	-	-	-	-	-	38	3	35	300100
17	-	-	1	75	-	-	-	-	-	-	-	-	112	3	109	3002
17	-	-	1	75	-	-	-	-	-	-	-	-	112	3	109	300200
114	5	181	6	412	5	642	4	964	3	2189	1	1280	6001	56	5945	31
38	1	47	-	-	1	143	2	483	3	2189	1	1280	4217	15	4202	311
38	1	47	-	-	1	143	2	483	3	2189	1	1280	4217	15	4202	3110
38	1	47	-	-	1	143	2	483	3	2189	1	1280	4217	15	4202	311000
19	3	113	2	107	1	130	-	-	-	-	-	-	442	20	422	312
19	3	113	2	107	1	130	-	-	-	-	-	-	442	20	422	3120
19	3	113	2	107	1	130	-	-	-	-	-	-	442	20	422	312000
19	-	-	3	235	2	214	-	-	-	-	-	-	495	2	493	313
19	-	-	3	235	2	214	-	-	-	-	-	-	495	2	493	3130
19	-	-	3	235	2	214	-	-	-	-	-	-	495	2	493	313000
24	-	-	-	-	-	-	-	-	-	-	-	-	33	-	33	314
24	-	-	-	-	-	-	-	-	-	-	-	-	33	-	33	3140
24	-	-	-	-	-	-	-	-	-	-	-	-	33	-	33	314000
14	1	21	1	70	-	-	-	-	-	-	-	-	114	2	112	315
14	1	21	1	70	-	-	-	-	-	-	-	-	114	2	112	3150
14	1	21	1	70	-	-	-	-	-	-	-	-	114	2	112	315000
-	-	-	-	-	1	155	2	481	-	-	-	-	700	17	683	316
-	-	-	-	-	-	-	-	-	-	-	-	-	4	3	1	3161
-	-	-	-	-	-	-	-	-	-	-	-	-	4	3	1	316100
-	-	-	-	-	1	155	2	481	-	-	-	-	696	14	682	3162
-	-	-	-	-	1	155	2	481	-	-	-	-	696	14	682	316200
77	4	136	3	175	-	-	3	1064	3	2149	2	3246	6910	21	6889	32
21	3	97	1	63	-	-	1	386	3	2149	2	3246	5990	13	5977	321
21	3	97	1	63	-	-	1	386	3	2149	2	3246	5990	13	5977	3210
21	3	97	1	63	-	-	1	386	3	2149	2	3246	5990	13	5977	321000
26	1	39	2	112	-	-	2	678	-	-	-	-	887	5	882	322
26	1	39	2	112	-	-	2	678	-	-	-	-	887	5	882	3220
26	1	39	2	112	-	-	2	678	-	-	-	-	887	5	882	322000
30	-	-	-	-	-	-	-	-	-	-	-	-	33	3	30	323
30	-	-	-	-	-	-	-	-	-	-	-	-	33	3	30	3230
30	-	-	-	-	-	-	-	-	-	-	-	-	33	3	30	323000
239	5	145	4	226	1	132	2	554	-	-	1	1193	3179	190	2989	33
181	3	84	1	55	-	-	1	238	-	-	-	-	1078	124	954	331
181	3	84	1	55	-	-	1	238	-	-	-	-	1078	124	954	3310
16	-	-	1	55	-	-	1	238	-	-	-	-	327	7	320	331001
11	-	-	-	-	-	-	-	-	-	-	-	-	80	15	65	331002
14	2	61	-	-	-	-	-	-	-	-	-	-	154	18	136	331003
35	1	23	-	-	-	-	-	-	-	-	-	-	123	11	112	331004
105	-	-	-	-	-	-	-	-	-	-	-	-	394	73	321	331005
39	2	61	1	65	-	-	1	316	-	-	1	1193	1788	39	1749	332
39	2	61	1	65	-	-	1	316	-	-	1	1193	1788	39	1749	3320
39	2	61	1	65	-	-	1	316	-	-	1	1193	1788	39	1749	332000

Tabelle A2: Arbeitsstätten und Beschäftigte nach Unterklassen der ÖNACE 1995 und Beschäftigtengrößengruppen

ÖNACE 1995		Arbeitsstätten insgesamt	davon mit ... unselbständig Beschäftigten								
			0		1		2 - 4		5 - 9		10 - 19
			A	UB	A	UB	A	UB	A	UB	A
333	H.v.industr. Prozesssteuerungsanlagen	6	3	-	1	1	-	-	-	-	1
3330	H.v.industr. Prozesssteuerungsanlagen	6	3	-	1	1	-	-	-	-	1
333000	H.v.industr. Prozesssteuerungsanlagen	6	3	-	1	1	-	-	-	-	1
334	H.v.optischen u.fotografischen Geräten	20	6	-	6	6	5	15	1	5	-
3340	H.v.optischen u.fotografischen Geräten	20	6	-	6	6	5	15	1	5	-
334001	H.v.Sehbehelfen und deren Teile	14	2	-	6	6	3	11	1	5	-
334002	H.v.anderen opt.und fotograf.Geräten	6	4	-	-	-	2	4	-	-	-
335	H.v.Uhren	3	1	-	2	2	-	-	-	-	-
3350	H.v.Uhren	3	1	-	2	2	-	-	-	-	-
335000	H.v.Uhren	3	1	-	2	2	-	-	-	-	-
DM	Fahrzeugbau	66	6	-	3	3	6	19	17	123	7
34	H.v.Kraftwagen und Kraftw.teilen	56	2	-	3	3	6	19	15	109	6
341	H.v.Kraftwagen und Kraftwagenmotoren	5	-	-	-	-	-	-	2	14	-
3410	H.v.Kraftwagen und Kraftwagenmotoren	5	-	-	-	-	-	-	2	14	-
341000	H.v.Kraftwagen und Kraftwagenmotoren	5	-	-	-	-	-	-	2	14	-
342	H.v.Karosserien,Aufbauten u.Anhängern	34	2	-	2	2	6	19	10	73	6
3420	H.v.Karosserien,Aufbauten u.Anhängern	34	2	-	2	2	6	19	10	73	6
342000	H.v.Karosserien,Aufbauten u.Anhängern	34	2	-	2	2	6	19	10	73	6
343	H.v.Teilen und Zubehör für Kraftwagen	17	-	-	1	1	-	-	3	22	-
3430	H.v.Teilen und Zubehör für Kraftwagen	17	-	-	1	1	-	-	3	22	-
343000	H.v.Teilen und Zubehör für Kraftwagen	17	-	-	1	1	-	-	3	22	-
35	Sonstiger Fahrzeugbau	10	4	-	-	-	-	-	2	14	1
351	Schiffbau	3	3	-	-	-	-	-	-	-	-
3511	Schiffbau (ohne Boots- und Yachtbau)	1	1	-	-	-	-	-	-	-	-
351100	Schiffbau (ohne Boots- und Yachtbau)	1	1	-	-	-	-	-	-	-	-
3512	Boots- und Yachtbau	2	2	-	-	-	-	-	-	-	-
351200	Boots- und Yachtbau	2	2	-	-	-	-	-	-	-	-
352	Schienenfahrzeugbau	3	-	-	-	-	-	-	-	-	1
3520	Schienenfahrzeugbau	3	-	-	-	-	-	-	-	-	1
352000	Schienenfahrzeugbau	3	-	-	-	-	-	-	-	-	1
353	Luft- und Raumfahrzeugbau	3	1	-	-	-	-	-	2	14	-
3530	Luft- und Raumfahrzeugbau	3	1	-	-	-	-	-	2	14	-
353000	Luft- und Raumfahrzeugbau	3	1	-	-	-	-	-	2	14	-
354	H.v.Kraft- und Fahrrädern	1	-	-	-	-	-	-	-	-	-
3541	H.v.Krafträdern	-	-	-	-	-	-	-	-	-	-
354100	H.v.Krafträdern	-	-	-	-	-	-	-	-	-	-
3542	H.v.Fahrrädern	-	-	-	-	-	-	-	-	-	-
354200	H.v.Fahrrädern	-	-	-	-	-	-	-	-	-	-
3543	H.v.Behindertenfahrzeugen	1	-	-	-	-	-	-	-	-	-
354300	H.v.Behindertenfahrzeugen	1	-	-	-	-	-	-	-	-	-
355	Fahrzeugbau a.n.g.	-	-	-	-	-	-	-	-	-	-
3550	Fahrzeugbau a.n.g.	-	-	-	-	-	-	-	-	-	-
355000	Fahrzeugbau a.n.g.	-	-	-	-	-	-	-	-	-	-
DN	H.v.sonst. Erzeugnissen,Rückgewinnung	800	187	-	100	100	208	590	175	1162	74
36	H.v.sonstigen Erzeugnissen	774	182	-	97	97	197	563	172	1146	72
361	H.v.Möbeln	626	108	-	75	75	166	483	161	1070	70
3611	H.v.Sitzmöbeln	28	8	-	4	4	6	14	4	25	1
361100	H.v.Sitzmöbeln	28	8	-	4	4	6	14	4	25	1

davon mit ... unselbständig Beschäftigten													Beschäftigte insgesamt	davon		ÖNACE
10 - 19	20 - 49		50 - 99		100 - 199		200 - 499		500 - 999		1000 und mehr			SB	UB	
UB	A	UB	A	UB	A	UB	A	UB	A	UB	A	UB				
19	-	-	-	-	1	132	-	-	-	-	-	-	158	6	152	333
19	-	-	-	-	1	132	-	-	-	-	-	-	158	6	152	3330
19	-	-	-	-	1	132	-	-	-	-	-	-	158	6	152	333000
-	-	-	2	106	-	-	-	-	-	-	-	-	150	18	132	334
-	-	-	2	106	-	-	-	-	-	-	-	-	150	18	132	3340
-	-	-	2	106	-	-	-	-	-	-	-	-	140	12	128	334001
-	-	-	-	-	-	-	-	-	-	-	-	-	10	6	4	334002
-	-	-	-	-	-	-	-	-	-	-	-	-	5	3	2	335
-	-	-	-	-	-	-	-	-	-	-	-	-	5	3	2	3350
-	-	-	-	-	-	-	-	-	-	-	-	-	5	3	2	335000
105	10	283	5	392	1	137	6	1541	2	1347	3	8389	12395	56	12339	DM
93	8	240	5	392	1	137	6	1541	1	542	3	8389	11516	51	11465	34
-	-	-	1	84	-	-	-	-	-	-	2	7077	7180	5	7175	341
-	-	-	1	84	-	-	-	-	-	-	2	7077	7180	5	7175	3410
-	-	-	1	84	-	-	-	-	-	-	2	7077	7180	5	7175	341000
93	6	194	2	141	-	-	-	-	-	-	-	-	557	35	522	342
93	6	194	2	141	-	-	-	-	-	-	-	-	557	35	522	3420
93	6	194	2	141	-	-	-	-	-	-	-	-	557	35	522	342000
-	2	46	2	167	1	137	6	1541	1	542	1	1312	3779	11	3768	343
-	2	46	2	167	1	137	6	1541	1	542	1	1312	3779	11	3768	3430
-	2	46	2	167	1	137	6	1541	1	542	1	1312	3779	11	3768	343000
12	2	43	-	-	-	-	-	-	1	805	-	-	879	5	874	35
-	-	-	-	-	-	-	-	-	-	-	-	-	3	3	-	351
-	-	-	-	-	-	-	-	-	-	-	-	-	1	1	-	3511
-	-	-	-	-	-	-	-	-	-	-	-	-	1	1	-	351100
-	-	-	-	-	-	-	-	-	-	-	-	-	2	2	-	3512
-	-	-	-	-	-	-	-	-	-	-	-	-	2	2	-	351200
12	1	21	-	-	-	-	-	-	1	805	-	-	838	-	838	352
12	1	21	-	-	-	-	-	-	1	805	-	-	838	-	838	3520
12	1	21	-	-	-	-	-	-	1	805	-	-	838	-	838	352000
-	-	-	-	-	-	-	-	-	-	-	-	-	15	1	14	353
-	-	-	-	-	-	-	-	-	-	-	-	-	15	1	14	3530
-	-	-	-	-	-	-	-	-	-	-	-	-	15	1	14	353000
-	1	22	-	-	-	-	-	-	-	-	-	-	23	1	22	354
-	-	-	-	-	-	-	-	-	-	-	-	-	-	-	-	3541
-	-	-	-	-	-	-	-	-	-	-	-	-	-	-	-	354100
-	-	-	-	-	-	-	-	-	-	-	-	-	-	-	-	3542
-	-	-	-	-	-	-	-	-	-	-	-	-	-	-	-	354200
-	1	22	-	-	-	-	-	-	-	-	-	-	23	1	22	3543
-	1	22	-	-	-	-	-	-	-	-	-	-	23	1	22	354300
-	-	-	-	-	-	-	-	-	-	-	-	-	-	-	-	355
-	-	-	-	-	-	-	-	-	-	-	-	-	-	-	-	3550
-	-	-	-	-	-	-	-	-	-	-	-	-	-	-	-	355000
986	41	1245	9	655	3	357	2	816	1	722	-	-	7413	780	6633	DN
954	40	1214	8	585	3	357	2	816	1	722	-	-	7211	757	6454	36
922	36	1065	6	415	1	107	2	816	1	722	-	-	6293	618	5675	361
18	2	90	1	63	-	-	1	343	1	722	-	-	1299	20	1279	3611
18	2	90	1	63	-	-	1	343	1	722	-	-	1299	20	1279	361100

Tabelle A2: Arbeitsstätten und Beschäftigte nach Unterklassen der ÖNACE 1995 und Beschäftigtengrößengruppen

ÖNACE 1995		Arbeitsstätten insgesamt	davon mit ... unselbständig Beschäftigten								
			0		1		2 - 4		5 - 9		10 - 19
			A	UB	A	UB	A	UB	A	UB	A
3612	H.v.Büro- und Ladenmöbeln	24	1	-	2	2	2	5	2	14	13
361201	H.v.Büromöbeln	15	1	-	1	1	1	2	2	14	6
361202	H.v.Ladenmöbeln aus Holz	9	-	-	1	1	1	3	-	-	7
3613	H.v.Küchenmöbeln aus Holz	11	1	-	1	1	3	6	3	22	1
361300	H.v.Küchenmöbeln aus Holz	11	1	-	1	1	3	6	3	22	1
3614	H.v.sonstigen Möbeln	561	97	-	68	68	154	455	152	1009	55
361400	H.v.sonstigen Möbeln	561	97	-	68	68	154	455	152	1009	55
3615	H.v.Matratzen	2	1	-	-	-	1	3	-	-	-
361500	H.v.Matratzen	2	1	-	-	-	1	3	-	-	-
362	H.v.Schmuck und ähnl. Erzeugnissen	56	28	-	9	9	14	34	4	25	-
3621	H.v.Münzen und Medaillen	-	-	-	-	-	-	-	-	-	-
362100	H.v.Münzen und Medaillen	-	-	-	-	-	-	-	-	-	-
3622	H.v.Schmuck,Gold-u.Silberschmiedew.	56	28	-	9	9	14	34	4	25	-
362200	H.v.Schmuck,Gold-u.Silberschmiedew.	56	28	-	9	9	14	34	4	25	-
363	H.v.Musikinstrumenten	24	9	-	5	5	6	17	3	20	1
3630	H.v.Musikinstrumenten	24	9	-	5	5	6	17	3	20	1
363000	H.v.Musikinstrumenten	24	9	-	5	5	6	17	3	20	1
364	H.v.Sportgeräten	5	1	-	-	-	1	3	1	7	1
3640	H.v.Sportgeräten	5	1	-	-	-	1	3	1	7	1
364001	H.v.Skiern, Bindungen und Stöcken	1	-	-	-	-	-	-	-	-	-
364002	H.v.sonstigen Sportgeräten	4	1	-	-	-	1	3	1	7	1
365	H.v.Spielwaren	20	12	-	-	-	3	10	1	7	-
3650	H.v.Spielwaren	20	12	-	-	-	3	10	1	7	-
365000	H.v.Spielwaren	20	12	-	-	-	3	10	1	7	-
366	H.v.sonstigen Erzeugnissen	43	24	-	8	8	7	16	2	17	-
3661	H.v.Phantasieschmuck	5	1	-	1	1	1	2	1	9	-
366100	H.v.Phantasieschmuck	5	1	-	1	1	1	2	1	9	-
3662	H.v.Besen und Bürsten	-	-	-	-	-	-	-	-	-	-
366200	H.v.Besen und Bürsten	-	-	-	-	-	-	-	-	-	-
3663	H.v.Erzeugnissen a.n.g.	38	23	-	7	7	6	14	1	8	-
366301	H.v.Schreibgeräten und Stempeln	4	-	-	1	1	2	4	-	-	-
366302	H.v.Schirmen und Stöcken	-	-	-	-	-	-	-	-	-	-
366303	H.v.sonstigen Erzeugnissen a.n.g.	34	23	-	6	6	4	10	1	8	-
37	Rückgewinnung (Recycling)	26	5	-	3	3	11	27	3	16	2
371	Rückgewinnung von Schrott	15	3	-	2	2	6	17	2	11	1
3710	Rückgewinnung von Schrott	15	3	-	2	2	6	17	2	11	1
371001	Rückgewinnung von Eisen	15	3	-	2	2	6	17	2	11	1
371002	Rückgewinnung von NE-Metallen	-	-	-	-	-	-	-	-	-	-
372	Rückgew.v.nichtmetall. Altmaterialien	11	2	-	1	1	5	10	1	5	1
3720	Rückgew.v.nichtmetall. Altmaterialien	11	2	-	1	1	5	10	1	5	1
372001	Rückgewinnung von Kunststoff	2	-	-	-	-	1	2	-	-	-
372002	Rückgew.v.sonst.nichtmetall. Altmat.	9	2	-	1	1	4	8	1	5	1
E	Energie- und Wasserversorgung	310	18	-	89	89	59	152	48	320	42
EA	Energie- und Wasserversorgung	310	18	-	89	89	59	152	48	320	42
40	Energieversorgung	239	18	-	77	77	37	98	31	215	28
401	Elektrizitätsversorgung	144	11	-	27	27	17	49	24	166	25
4010	Elektrizitätsversorgung	144	11	-	27	27	17	49	24	166	25
401001	Elektrizitätserzeugung	115	11	-	22	22	13	37	20	138	17
401002	Elektrizitätsverteilung	29	-	-	5	5	4	12	4	28	8

davon mit ... unselbständig Beschäftigten													Beschäftigte insgesamt	davon		ÖNACE
10 - 19	20 - 49		50 - 99		100 - 199		200 - 499		500 - 999		1000 und mehr			SB	UB	
UB	A	UB	A	UB	A	UB	A	UB	A	UB	A	UB				
175	4	111	-	-	-	-	-	-	-	-	-	-	328	21	307	3612
89	4	111	-	-	-	-	-	-	-	-	-	-	231	14	217	361201
86	-	-	-	-	-	-	-	-	-	-	-	-	97	7	90	361202
15	1	22	1	85	-	-	-	-	-	-	-	-	163	12	151	3613
15	1	22	1	85	-	-	-	-	-	-	-	-	163	12	151	361300
714	29	842	4	267	1	107	1	473	-	-	-	-	4498	563	3935	3614
714	29	842	4	267	1	107	1	473	-	-	-	-	4498	563	3935	361400
-	-	-	-	-	-	-	-	-	-	-	-	-	5	2	3	3615
-	-	-	-	-	-	-	-	-	-	-	-	-	5	2	3	361500
-	1	34	-	-	-	-	-	-	-	-	-	-	158	56	102	362
-	-	-	-	-	-	-	-	-	-	-	-	-	-	-	-	3621
-	-	-	-	-	-	-	-	-	-	-	-	-	-	-	-	362100
-	1	34	-	-	-	-	-	-	-	-	-	-	158	56	102	3622
-	1	34	-	-	-	-	-	-	-	-	-	-	158	56	102	362200
19	-	-	-	-	-	-	-	-	-	-	-	-	81	20	61	363
19	-	-	-	-	-	-	-	-	-	-	-	-	81	20	61	3630
19	-	-	-	-	-	-	-	-	-	-	-	-	81	20	61	363000
13	-	-	-	-	1	109	-	-	-	-	-	-	135	3	132	364
13	-	-	-	-	1	109	-	-	-	-	-	-	135	3	132	3640
-	-	-	-	-	1	109	-	-	-	-	-	-	109	-	109	364001
13	-	-	-	-	-	-	-	-	-	-	-	-	26	3	23	364002
-	2	87	1	74	1	141	-	-	-	-	-	-	338	19	319	365
-	2	87	1	74	1	141	-	-	-	-	-	-	338	19	319	3650
-	2	87	1	74	1	141	-	-	-	-	-	-	338	19	319	365000
-	1	28	1	96	-	-	-	-	-	-	-	-	206	41	165	366
-	1	28	-	-	-	-	-	-	-	-	-	-	41	1	40	3661
-	1	28	-	-	-	-	-	-	-	-	-	-	41	1	40	366100
-	-	-	-	-	-	-	-	-	-	-	-	-	-	-	-	3662
-	-	-	-	-	-	-	-	-	-	-	-	-	-	-	-	366200
-	-	-	1	96	-	-	-	-	-	-	-	-	165	40	125	3663
-	-	-	1	96	-	-	-	-	-	-	-	-	102	1	101	366301
-	-	-	-	-	-	-	-	-	-	-	-	-	-	-	-	366302
-	-	-	-	-	-	-	-	-	-	-	-	-	63	39	24	366303
32	1	31	1	70	-	-	-	-	-	-	-	-	202	23	179	37
15	1	31	-	-	-	-	-	-	-	-	-	-	93	17	76	371
15	1	31	-	-	-	-	-	-	-	-	-	-	93	17	76	3710
15	1	31	-	-	-	-	-	-	-	-	-	-	93	17	76	371001
-	-	-	-	-	-	-	-	-	-	-	-	-	-	-	-	371002
17	-	-	1	70	-	-	-	-	-	-	-	-	109	6	103	372
17	-	-	1	70	-	-	-	-	-	-	-	-	109	6	103	3720
-	-	-	1	70	-	-	-	-	-	-	-	-	73	1	72	372001
17	-	-	-	-	-	-	-	-	-	-	-	-	36	5	31	372002
556	21	623	20	1326	10	1158	3	884	-	-	-	-	5162	54	5108	E
556	21	623	20	1326	10	1158	3	884	-	-	-	-	5162	54	5108	EA
372	17	520	18	1197	10	1158	3	884	-	-	-	-	4575	54	4521	40
332	15	463	16	1057	6	729	3	884	-	-	-	-	3741	34	3707	401
332	15	463	16	1057	6	729	3	884	-	-	-	-	3741	34	3707	4010
222	13	415	12	796	6	729	1	405	-	-	-	-	2797	33	2764	401001
110	2	48	4	261	-	-	2	479	-	-	-	-	944	1	943	401002

Tabelle A2: Arbeitsstätten und Beschäftigte nach Unterklassen der ÖNACE 1995 und Beschäftigtengrößengruppen

ÖNACE 1995		Arbeitsstätten insgesamt	davon mit ... unselbständig Beschäftigten								
			0		1		2 - 4		5 - 9		10 - 19
			A	UB	A	UB	A	UB	A	UB	A
402	Gasversorgung	9	-	-	-	-	1	2	1	9	2
4020	Gasversorgung	9	-	-	-	-	1	2	1	9	2
402000	Gasversorgung	9	-	-	-	-	1	2	1	9	2
403	Fernwärmeversorgung	86	7	-	50	50	19	47	6	40	1
4030	Fernwärmeversorgung	86	7	-	50	50	19	47	6	40	1
403000	Fernwärmeversorgung	86	7	-	50	50	19	47	6	40	1
41	Wasserversorgung	71	-	-	12	12	22	54	17	105	14
410	Wasserversorgung	71	-	-	12	12	22	54	17	105	14
4100	Wasserversorgung	71	-	-	12	12	22	54	17	105	14
410000	Wasserversorgung	71	-	-	12	12	22	54	17	105	14
F	Bauwesen	3476	615	-	406	406	783	2262	717	4845	490
FA	Bauwesen	3476	615	-	406	406	783	2262	717	4845	490
45	Bauwesen	3476	615	-	406	406	783	2262	717	4845	490
451	Vorbereitende Baustellenarbeiten	289	114	-	60	60	55	145	39	252	13
4511	Abbruch-, Spreng- u. Erdbewegungsarb.	286	113	-	60	60	54	141	39	252	12
451100	Abbruch-, Spreng- u. Erdbewegungsarb.	286	113	-	60	60	54	141	39	252	12
4512	Test- und Suchbohrung	3	1	-	-	-	1	4	-	-	1
451200	Test- und Suchbohrung	3	1	-	-	-	1	4	-	-	1
452	Hoch- und Tiefbau	1032	118	-	83	83	167	506	184	1258	200
4521	Hochbau, Brücken- und Tunnelbau u.ä.	416	38	-	28	28	60	176	55	387	81
452101	Wohnungs- und Siedlungsbau	171	17	-	12	12	25	64	18	129	41
452102	Industrie- und Ingenieurbau	33	5	-	2	2	4	12	5	32	6
452103	Sonstiger Hochbau	88	6	-	8	8	14	46	14	98	15
452104	Adaptierungsarbeiten im Hochbau	79	7	-	2	2	9	30	14	103	11
452105	Brücken- und Hochstraßenbau	4	-	-	1	1	1	3	-	-	-
452106	Tunnelbau	3	-	-	-	-	-	-	-	-	2
452107	Rohr- u. Kabelnetzleitungstiefbau	38	3	-	3	3	7	21	4	25	6
4522	Zimmerei, Dachdeckerei, Bauspenglerei	409	53	-	34	34	73	228	102	696	98
452201	Zimmerei	138	20	-	12	12	21	66	29	207	38
452202	Dachdeckerei	102	12	-	5	5	16	54	18	133	31
452203	Bauspenglerei	102	10	-	6	6	18	54	39	255	22
452204	Isolierer	67	11	-	11	11	18	54	16	101	7
4523	Straßenbau und Eisenbahnoberbau	98	1	-	8	8	9	29	8	53	12
452300	Straßenbau und Eisenbahnoberbau	98	1	-	8	8	9	29	8	53	12
4524	Wasserbau	10	2	-	1	1	2	6	1	7	-
452400	Wasserbau	10	2	-	1	1	2	6	1	7	-
4525	Spezialbau und sonstiger Tiefbau	99	24	-	12	12	23	67	18	115	9
452500	Spezialbau und sonstiger Tiefbau	99	24	-	12	12	23	67	18	115	9
453	Bauinstallation	925	149	-	102	102	191	555	225	1545	148
4531	Elektroinstallation	461	94	-	51	51	106	309	119	804	50
453101	Installation v.Aufzügen	-	-	-	-	-	-	-	-	-	-
453102	Elektroinstallationen a.n.g.	461	94	-	51	51	106	309	119	804	50
4532	Wärme-, Kälte-, Schall- u.Branddämmung	38	5	-	7	7	7	16	8	55	4
453200	Wärme-, Kälte-, Schall- u.Branddämmung	38	5	-	7	7	7	16	8	55	4
4533	Gas-, Wasser-, Heizungsinstallation	395	43	-	41	41	73	217	91	642	90
453300	Gas-, Wasser-, Heizungsinstallation	395	43	-	41	41	73	217	91	642	90
4534	Sonstige Bauinstallation	31	7	-	3	3	5	13	7	44	4
453400	Sonstige Bauinstallation	31	7	-	3	3	5	13	7	44	4
454	Ausbau- und Bauhilfsgewerbe	1218	232	-	159	159	366	1045	268	1782	126
4541	Stukkaturgewerbe, Gipserei	118	23	-	13	13	27	76	22	146	16
454100	Stukkaturgewerbe, Gipserei	118	23	-	13	13	27	76	22	146	16

davon mit ... unselbständig Beschäftigten													Beschäftigte insgesamt	davon		ÖNACE
10 - 19	20 - 49		50 - 99		100 - 199		200 - 499		500 - 999		1000 und mehr			SB	UB	
UB	A	UB	A	UB	A	UB	A	UB	A	UB	A	UB				
28	2	57	2	140	1	105	-	-	-	-	-	-	341	-	341	402
28	2	57	2	140	1	105	-	-	-	-	-	-	341	-	341	4020
28	2	57	2	140	1	105	-	-	-	-	-	-	341	-	341	402000
12	-	-	-	-	3	324	-	-	-	-	-	-	493	20	473	403
12	-	-	-	-	3	324	-	-	-	-	-	-	493	20	473	4030
12	-	-	-	-	3	324	-	-	-	-	-	-	493	20	473	403000
184	4	103	2	129	-	-	-	-	-	-	-	-	587	-	587	41
184	4	103	2	129	-	-	-	-	-	-	-	-	587	-	587	410
184	4	103	2	129	-	-	-	-	-	-	-	-	587	-	587	4100
184	4	103	2	129	-	-	-	-	-	-	-	-	587	-	587	410000
6642	326	10067	99	6755	32	4280	8	2143	-	-	-	-	40489	3089	37400	F
6642	326	10067	99	6755	32	4280	8	2143	-	-	-	-	40489	3089	37400	FA
6642	326	10067	99	6755	32	4280	8	2143	-	-	-	-	40489	3089	37400	45
169	7	208	1	56	-	-	-	-	-	-	-	-	1169	279	890	451
155	7	208	1	56	-	-	-	-	-	-	-	-	1149	277	872	4511
155	7	208	1	56	-	-	-	-	-	-	-	-	1149	277	872	451100
14	-	-	-	-	-	-	-	-	-	-	-	-	20	2	18	4512
14	-	-	-	-	-	-	-	-	-	-	-	-	20	2	18	451200
2748	175	5575	74	5070	23	3082	8	2143	-	-	-	-	21243	778	20465	452
1140	88	2860	45	3115	14	1805	7	1806	-	-	-	-	11630	313	11317	4521
568	36	1231	13	943	6	833	3	797	-	-	-	-	4713	136	4577	452101
86	5	146	4	233	2	246	-	-	-	-	-	-	782	25	757	452102
211	17	561	10	713	1	122	3	624	-	-	-	-	2440	57	2383	452103
164	21	644	12	803	3	342	-	-	-	-	-	-	2161	73	2088	452104
-	1	36	-	-	1	107	-	-	-	-	-	-	149	2	147	452105
25	1	21	-	-	-	-	-	-	-	-	-	-	48	2	46	452106
86	7	221	6	423	1	155	1	385	-	-	-	-	1337	18	1319	452107
1336	38	1051	8	545	3	374	-	-	-	-	-	-	4627	363	4264	4522
538	14	363	2	113	2	263	-	-	-	-	-	-	1685	123	1562	452201
440	14	408	5	379	1	111	-	-	-	-	-	-	1620	90	1530	452202
272	7	177	-	-	-	-	-	-	-	-	-	-	866	102	764	452203
86	3	103	1	53	-	-	-	-	-	-	-	-	456	48	408	452204
155	36	1248	17	1118	6	903	1	337	-	-	-	-	3867	16	3851	4523
155	36	1248	17	1118	6	903	1	337	-	-	-	-	3867	16	3851	452300
-	4	131	-	-	-	-	-	-	-	-	-	-	151	6	145	4524
-	4	131	-	-	-	-	-	-	-	-	-	-	151	6	145	452400
117	9	285	4	292	-	-	-	-	-	-	-	-	968	80	888	4525
117	9	285	4	292	-	-	-	-	-	-	-	-	968	80	888	452500
2000	84	2469	17	1193	9	1198	-	-	-	-	-	-	9929	867	9062	453
701	29	829	7	491	5	619	-	-	-	-	-	-	4221	417	3804	4531
-	-	-	-	-	-	-	-	-	-	-	-	-	-	-	-	453101
701	29	829	7	491	5	619	-	-	-	-	-	-	4221	417	3804	453102
46	5	151	2	129	-	-	-	-	-	-	-	-	434	30	404	4532
46	5	151	2	129	-	-	-	-	-	-	-	-	434	30	404	453200
1198	45	1343	8	573	4	579	-	-	-	-	-	-	4986	393	4593	4533
1198	45	1343	8	573	4	579	-	-	-	-	-	-	4986	393	4593	453300
55	5	146	-	-	-	-	-	-	-	-	-	-	288	27	261	4534
55	5	146	-	-	-	-	-	-	-	-	-	-	288	27	261	453400
1691	60	1815	7	436	-	-	-	-	-	-	-	-	8087	1159	6928	454
223	13	397	4	250	-	-	-	-	-	-	-	-	1212	107	1105	4541
223	13	397	4	250	-	-	-	-	-	-	-	-	1212	107	1105	454100

Tabelle A2: Arbeitsstätten und Beschäftigte nach Unterklassen der ÖNACE 1995 und Beschäftigtengrößengruppen

ÖNACE 1995		Arbeits- stätten insge- samt	davon mit ... unselbständig Beschäftigten								
			0		1		2 - 4		5 - 9		10 - 19
			A	UB	A	UB	A	UB	A	UB	A
4542	Bautischlerei und Bauschlosserei	182	61	-	24	24	52	145	25	162	14
454201	Bautischlerei	132	47	-	21	21	40	112	12	74	8
454202	Bauschlosserei	50	14	-	3	3	12	33	13	88	6
4543	Fußboden-, Fliesen- und Plattenlegerei	364	72	-	53	53	122	345	74	479	25
454301	Fußbodenleger	149	29	-	22	22	51	145	35	226	7
454302	Fliesenleger	78	17	-	6	6	18	49	14	97	11
454303	Tapezierer	70	14	-	13	13	31	83	9	53	3
454304	Raumausstattung o.ausgepr.Schwerpkt.	13	1	-	2	2	5	16	5	30	-
454305	Ofensetzer	54	11	-	10	10	17	52	11	73	4
4544	Malerei und Anstreicherei, Glaserei	506	64	-	64	64	152	439	141	947	64
454401	Malerei und Anstreicherei	406	56	-	47	47	112	324	123	837	50
454402	Glaserei	100	8	-	17	17	40	115	18	110	14
4545	Sonstiges Ausbau- und Bauhilfsgewerbe	48	12	-	5	5	13	40	6	48	7
454501	Fassadenreinigung	4	-	-	-	-	2	7	1	9	1
454502	Sonst.Ausbau-u.Bauhilfsgewerbe a.n.g	44	12	-	5	5	11	33	5	39	6
455	Vermiet.v.Baumasch. m.Bedienungspers.	12	2	-	2	2	4	11	1	8	3
4550	Vermiet.v.Baumasch. m.Bedienungspers.	12	2	-	2	2	4	11	1	8	3
455000	Vermiet.v.Baumasch. m.Bedienungspers.	12	2	-	2	2	4	11	1	8	3
G	Handel, Rep. v.Kfz u.Gebrauchsgütern	13565	3711	-	2377	2377	3753	10400	2009	12988	1131
GA	Handel, Rep. v.Kfz u.Gebrauchsgütern	13565	3711	-	2377	2377	3753	10400	2009	12988	1131
50	Kfz-Handel, Rep. v.Kfz, Tankstellen	1817	372	-	254	254	481	1359	362	2318	228
501	Handel mit Kraftwagen	527	157	-	76	76	84	221	84	575	81
5010	Handel mit Kraftwagen	527	157	-	76	76	84	221	84	575	81
501001	GH m.Kraftwagen	30	5	-	10	10	5	14	4	29	2
501002	EH m.Kraftwagen	497	152	-	66	66	79	207	80	546	79
502	Instandh. u. Reparatur von Kraftwagen	601	96	-	74	74	153	451	124	831	99
5020	Instandh. u. Reparatur von Kraftwagen	601	96	-	74	74	153	451	124	831	99
502001	Karosseriereparatur (Autospenglerei)	39	8	-	9	9	15	46	2	16	4
502002	Lackierung von Kraftwagen	21	1	-	2	2	7	23	5	36	6
502003	Reifendienst	7	-	-	1	1	1	3	4	28	1
502004	Autoelektriker	2	1	-	-	-	1	4	-	-	-
502005	Sonst. Instandh. u. Rep.v.Kraftwagen	532	86	-	62	62	129	375	113	751	88
503	Handel mit Kraftwagenteilen und Zubehör	231	58	-	28	28	49	144	57	339	25
5030	Handel mit Kraftwagenteilen und Zubehör	231	58	-	28	28	49	144	57	339	25
503001	GH m.Kraftwagenteilen und Zubehör	71	11	-	4	4	16	49	19	117	12
503002	EH m.Kraftwagenteilen und Zubehör	160	47	-	24	24	33	95	38	222	13
504	Handel und Reparatur von Krafträdern	63	26	-	12	12	13	31	8	50	3
5040	Handel und Reparatur von Krafträdern	63	26	-	12	12	13	31	8	50	3
504001	Handel m.Krafträdern	56	22	-	12	12	12	28	6	38	3
504002	Instandh.u.Reparatur von Krafträdern	7	4	-	-	-	1	3	2	12	-
505	Tankstellen	395	35	-	64	64	182	512	89	523	20
5050	Tankstellen	395	35	-	64	64	182	512	89	523	20
505000	Tankstellen	395	35	-	64	64	182	512	89	523	20
51	Handelsvermittlung u.GH (o.H.m.Kfz)	3146	1159	-	529	529	609	1691	398	2635	256
511	Handelsvermittlung	966	748	-	139	139	55	140	16	106	7
5111	HV v.landw. Grundstoffen, leb. Tieren	12	9	-	3	3	-	-	-	-	-
511100	HV v.landw. Grundstoffen, leb. Tieren	12	9	-	3	3	-	-	-	-	-
5112	HV v.Brennstoffen, Erzen, Metallen	14	11	-	2	2	-	-	1	6	-
511200	HV v.Brennstoffen, Erzen, Metallen	14	11	-	2	2	-	-	1	6	-
5113	HV v.Holz, Baustoffen u. Anstrichmitteln	66	47	-	14	14	5	14	-	-	-
511300	HV v.Holz, Baustoffen u. Anstrichmitteln	66	47	-	14	14	5	14	-	-	-
5114	HV v.Maschinen, technischem Bedarf	86	62	-	16	16	3	9	3	21	2
511400	HV v.Maschinen, technischem Bedarf	86	62	-	16	16	3	9	3	21	2

davon mit ... unselbständig Beschäftigten													Beschäftigte insgesamt	davon		ÖNACE
10 - 19	20 - 49		50 - 99		100 - 199		200 - 499		500 - 999		1000 und mehr			SB	UB	
UB	A	UB	A	UB	A	UB	A	UB	A	UB	A	UB				
177	6	193	-	-	-	-	-	-	-	-	-	-	898	197	701	4542
102	4	137	-	-	-	-	-	-	-	-	-	-	589	143	446	454201
75	2	56	-	-	-	-	-	-	-	-	-	-	309	54	255	454202
330	17	503	1	55	-	-	-	-	-	-	-	-	2121	356	1765	4543
83	4	132	1	55	-	-	-	-	-	-	-	-	800	137	663	454301
149	12	346	-	-	-	-	-	-	-	-	-	-	724	77	647	454302
39	-	-	-	-	-	-	-	-	-	-	-	-	263	75	188	454303
-	-	-	-	-	-	-	-	-	-	-	-	-	62	14	48	454304
59	1	25	-	-	-	-	-	-	-	-	-	-	272	53	219	454305
865	20	589	1	62	-	-	-	-	-	-	-	-	3428	462	2966	4544
668	17	486	1	62	-	-	-	-	-	-	-	-	2802	378	2424	454401
197	3	103	-	-	-	-	-	-	-	-	-	-	626	84	542	454402
96	4	133	1	69	-	-	-	-	-	-	-	-	428	37	391	4545
19	-	-	-	-	-	-	-	-	-	-	-	-	35	-	35	454501
77	4	133	1	69	-	-	-	-	-	-	-	-	393	37	356	454502
34	-	-	-	-	-	-	-	-	-	-	-	-	61	6	55	455
34	-	-	-	-	-	-	-	-	-	-	-	-	61	6	55	4550
34	-	-	-	-	-	-	-	-	-	-	-	-	61	6	55	455000
15267	426	12410	111	7605	37	4859	9	2652	-	-	1	1035	80143	10550	69593	G
15267	426	12410	111	7605	37	4859	9	2652	-	-	1	1035	80143	10550	69593	GA
3035	95	2724	20	1304	5	644	-	-	-	-	-	-	13326	1688	11638	50
1084	34	945	8	483	3	384	-	-	-	-	-	-	4258	490	3768	501
1084	34	945	8	483	3	384	-	-	-	-	-	-	4258	490	3768	5010
28	3	95	1	50	-	-	-	-	-	-	-	-	242	16	226	501001
1056	31	850	7	433	3	384	-	-	-	-	-	-	4016	474	3542	501002
1329	42	1257	11	770	2	260	-	-	-	-	-	-	5530	558	4972	502
1329	42	1257	11	770	2	260	-	-	-	-	-	-	5530	558	4972	5020
48	-	-	1	71	-	-	-	-	-	-	-	-	233	43	190	502001
87	-	-	-	-	-	-	-	-	-	-	-	-	167	19	148	502002
16	-	-	-	-	-	-	-	-	-	-	-	-	49	1	48	502003
-	-	-	-	-	-	-	-	-	-	-	-	-	6	2	4	502004
1178	42	1257	10	699	2	260	-	-	-	-	-	-	5075	493	4582	502005
332	13	359	1	51	-	-	-	-	-	-	-	-	1408	155	1253	503
332	13	359	1	51	-	-	-	-	-	-	-	-	1408	155	1253	5030
157	8	216	1	51	-	-	-	-	-	-	-	-	634	40	594	503001
175	5	143	-	-	-	-	-	-	-	-	-	-	774	115	659	503002
38	1	28	-	-	-	-	-	-	-	-	-	-	218	59	159	504
38	1	28	-	-	-	-	-	-	-	-	-	-	218	59	159	5040
38	1	28	-	-	-	-	-	-	-	-	-	-	197	53	144	504001
-	-	-	-	-	-	-	-	-	-	-	-	-	21	6	15	504002
252	5	135	-	-	-	-	-	-	-	-	-	-	1912	426	1486	505
252	5	135	-	-	-	-	-	-	-	-	-	-	1912	426	1486	5050
252	5	135	-	-	-	-	-	-	-	-	-	-	1912	426	1486	505000
3483	139	4218	42	3022	12	1522	2	541	-	-	-	-	20128	2487	17641	51
94	1	20	-	-	-	-	-	-	-	-	-	-	1460	961	499	511
-	-	-	-	-	-	-	-	-	-	-	-	-	13	10	3	5111
-	-	-	-	-	-	-	-	-	-	-	-	-	13	10	3	511100
-	-	-	-	-	-	-	-	-	-	-	-	-	23	15	8	5112
-	-	-	-	-	-	-	-	-	-	-	-	-	23	15	8	511200
-	-	-	-	-	-	-	-	-	-	-	-	-	98	70	28	5113
-	-	-	-	-	-	-	-	-	-	-	-	-	98	70	28	511300
25	-	-	-	-	-	-	-	-	-	-	-	-	156	85	71	5114
25	-	-	-	-	-	-	-	-	-	-	-	-	156	85	71	511400

Tabelle A2: Arbeitsstätten und Beschäftigte nach Unterklassen der ÖNACE 1995 und Beschäftigtengrößengruppen

ÖNACE 1995		Arbeits- stätten insge- samt	davon mit ... unselbständig Beschäftigten								
			0		1		2 - 4		5 - 9		10 - 19
			A	UB	A	UB	A	UB	A	UB	A
5115	HV v.Möbeln, Haushaltsgeg. u. Metallw.	62	45	-	9	9	6	16	1	7	1
511500	HV v.Möbeln, Haushaltsgeg. u. Metallw.	62	45	-	9	9	6	16	1	7	1
5116	HV v.Textilien, Bekleidung, Schuhen	72	43	-	22	22	6	14	1	8	-
511600	HV v.Textilien, Bekleidung, Schuhen	72	43	-	22	22	6	14	1	8	-
5117	HV v.Nahrungsm.,Getränken,Tabakw.	19	15	-	3	3	-	-	-	-	-
511700	HV v.Nahrungsm.,Getränken,Tabakw.	19	15	-	3	3	-	-	-	-	-
5118	HV v.Waren a.n.g.	243	203	-	24	24	11	28	5	33	-
511800	HV v.Waren a.n.g.	243	203	-	24	24	11	28	5	33	-
5119	HV ohne ausgeprägten Schwerpunkt	392	313	-	46	46	24	59	5	31	4
511900	HV ohne ausgeprägten Schwerpunkt	392	313	-	46	46	24	59	5	31	4
512	GH m.landw.Grundstoffen u. leb. Tieren	298	61	-	38	38	62	171	55	372	45
5121	GH m.Getreide, Saaten u. Futtermitteln	203	23	-	21	21	41	114	47	318	36
512100	GH m.Getreide, Saaten u. Futtermitteln	203	23	-	21	21	41	114	47	318	36
5122	GH m.Blumen und Pflanzen	14	4	-	3	3	3	10	1	7	2
512200	GH m.Blumen und Pflanzen	14	4	-	3	3	3	10	1	7	2
5123	GH m.lebenden Tieren	77	31	-	14	14	18	47	7	47	6
512300	GH m.lebenden Tieren	77	31	-	14	14	18	47	7	47	6
5124	GH m.Häuten, Fellen und Leder	4	3	-	-	-	-	-	-	-	1
512400	GH m.Häuten, Fellen und Leder	4	3	-	-	-	-	-	-	-	1
5125	GH m.Rohtabak	-	-	-	-	-	-	-	-	-	-
512500	GH m.Rohtabak	-	-	-	-	-	-	-	-	-	-
513	GH m.Nahrungsm.u. Getränken, Tabakw.	329	57	-	57	57	84	250	48	310	45
5131	GH m.Obst, Gemüse und Kartoffeln	88	20	-	10	10	24	71	10	61	14
513100	GH m.Obst, Gemüse und Kartoffeln	88	20	-	10	10	24	71	10	61	14
5132	GH m.Fleisch, -waren, Geflügel u. Wild	40	4	-	14	14	5	12	6	39	4
513200	GH m.Fleisch, -waren, Geflügel u. Wild	40	4	-	14	14	5	12	6	39	4
5133	GH m.Milch, Milcherz.,Eiern,Speiseölen	12	3	-	2	2	2	8	1	7	4
513300	GH m.Milch, Milcherz.,Eiern,Speiseölen	12	3	-	2	2	2	8	1	7	4
5134	GH m.Getränken	90	16	-	16	16	30	90	14	91	10
513401	GH m.Wein und Spirituosen	53	10	-	15	15	17	51	6	38	5
513402	GH m.sonstigen Getränken	37	6	-	1	1	13	39	8	53	5
5135	GH m.Tabakwaren	2	-	-	1	1	-	-	-	-	-
513500	GH m.Tabakwaren	2	-	-	1	1	-	-	-	-	-
5136	GH m.Zucker und Süßwaren	3	1	-	-	-	1	3	1	6	-
513600	GH m.Zucker und Süßwaren	3	1	-	-	-	1	3	1	6	-
5137	GH m.Kaffee, Tee, Kakao und Gewürzen	6	2	-	2	2	2	7	-	-	-
513700	GH m.Kaffee, Tee, Kakao und Gewürzen	6	2	-	2	2	2	7	-	-	-
5138	GH m.sonst. Nahrungs- u. Genussmitteln	33	3	-	4	4	11	33	8	52	5
513801	GH m.Fisch und Fischerzeugnissen	5	-	-	-	-	2	7	2	13	1
513802	GH m.sonst.Nahrungs-u.Genussm.a.n.g.	28	3	-	4	4	9	26	6	39	4
5139	GH m.Nahrungsm. o. a. Schwerpunkt	55	8	-	8	8	9	26	8	54	8
513900	GH m.Nahrungsm. o. a. Schwerpunkt	55	8	-	8	8	9	26	8	54	8
514	GH m.Gebrauchs- und Verbrauchsgütern	472	101	-	99	99	125	345	82	532	38
5141	GH m.Textilien	24	8	-	9	9	5	13	1	5	1
514100	GH m.Textilien	24	8	-	9	9	5	13	1	5	1
5142	GH m.Bekleidung und Schuhen	43	6	-	11	11	11	28	8	51	3
514201	GH m.Bekleidung	33	3	-	9	9	9	20	7	42	2
514202	GH m.Schuhen	10	3	-	2	2	2	8	1	9	1
5143	GH m.elekt.Haushalts- u.phonotechn.G.	55	8	-	12	12	14	38	12	83	3
514301	GH m.elektrischen Haushaltsgeräten	36	2	-	10	10	9	24	7	51	3
514302	GH m.Rundfunk- und Fernsehgeräten	19	6	-	2	2	5	14	5	32	-
5144	GH m.Haushaltsw.aus Metall, keram.Erz.	28	8	-	7	7	6	16	5	30	1
514401	GH m.Haushaltsw.aus Metall, keram.Erz.	13	3	-	2	2	5	14	3	19	-

davon mit ... unselbständig Beschäftigten													Beschäftigte insgesamt	davon		ÖNACE
10 - 19	20 - 49		50 - 99		100 - 199		200 - 499		500 - 999		1000 und mehr			SB	UB	
UB	A	UB	A	UB	A	UB	A	UB	A	UB	A	UB				
17	-	-	-	-	-	-	-	-	-	-	-	-	113	64	49	5115
17	-	-	-	-	-	-	-	-	-	-	-	-	113	64	49	511500
-	-	-	-	-	-	-	-	-	-	-	-	-	116	72	44	5116
-	-	-	-	-	-	-	-	-	-	-	-	-	116	72	44	511600
-	1	20	-	-	-	-	-	-	-	-	-	-	41	18	23	5117
-	1	20	-	-	-	-	-	-	-	-	-	-	41	18	23	511700
-	-	-	-	-	-	-	-	-	-	-	-	-	318	233	85	5118
-	-	-	-	-	-	-	-	-	-	-	-	-	318	233	85	511800
52	-	-	-	-	-	-	-	-	-	-	-	-	582	394	188	5119
52	-	-	-	-	-	-	-	-	-	-	-	-	582	394	188	511900
605	30	937	7	505	-	-	-	-	-	-	-	-	2798	170	2628	512
474	28	876	7	505	-	-	-	-	-	-	-	-	2389	81	2308	5121
474	28	876	7	505	-	-	-	-	-	-	-	-	2389	81	2308	512100
24	1	36	-	-	-	-	-	-	-	-	-	-	93	13	80	5122
24	1	36	-	-	-	-	-	-	-	-	-	-	93	13	80	512200
96	1	25	-	-	-	-	-	-	-	-	-	-	301	72	229	5123
96	1	25	-	-	-	-	-	-	-	-	-	-	301	72	229	512300
11	-	-	-	-	-	-	-	-	-	-	-	-	15	4	11	5124
11	-	-	-	-	-	-	-	-	-	-	-	-	15	4	11	512400
-	-	-	-	-	-	-	-	-	-	-	-	-	-	-	-	5125
-	-	-	-	-	-	-	-	-	-	-	-	-	-	-	-	512500
611	21	654	11	857	4	573	2	541	-	-	-	-	4121	268	3853	513
186	8	290	1	52	1	112	-	-	-	-	-	-	868	86	782	5131
186	8	290	1	52	1	112	-	-	-	-	-	-	868	86	782	513100
50	2	70	5	441	-	-	-	-	-	-	-	-	661	35	626	5132
50	2	70	5	441	-	-	-	-	-	-	-	-	661	35	626	513200
58	-	-	-	-	-	-	-	-	-	-	-	-	89	14	75	5133
58	-	-	-	-	-	-	-	-	-	-	-	-	89	14	75	513300
138	3	71	1	85	-	-	-	-	-	-	-	-	573	82	491	5134
70	-	-	-	-	-	-	-	-	-	-	-	-	233	59	174	513401
68	3	71	1	85	-	-	-	-	-	-	-	-	340	23	317	513402
-	1	34	-	-	-	-	-	-	-	-	-	-	36	1	35	5135
-	1	34	-	-	-	-	-	-	-	-	-	-	36	1	35	513500
-	-	-	-	-	-	-	-	-	-	-	-	-	12	3	9	5136
-	-	-	-	-	-	-	-	-	-	-	-	-	12	3	9	513600
-	-	-	-	-	-	-	-	-	-	-	-	-	11	2	9	5137
-	-	-	-	-	-	-	-	-	-	-	-	-	11	2	9	513700
75	2	45	-	-	-	-	-	-	-	-	-	-	229	20	209	5138
12	-	-	-	-	-	-	-	-	-	-	-	-	34	2	32	513801
63	2	45	-	-	-	-	-	-	-	-	-	-	195	18	177	513802
104	5	144	4	279	3	461	2	541	-	-	-	-	1642	25	1617	5139
104	5	144	4	279	3	461	2	541	-	-	-	-	1642	25	1617	513900
516	19	624	6	394	2	249	-	-	-	-	-	-	3098	339	2759	514
19	-	-	-	-	-	-	-	-	-	-	-	-	70	24	46	5141
19	-	-	-	-	-	-	-	-	-	-	-	-	70	24	46	514100
38	3	100	1	71	-	-	-	-	-	-	-	-	329	30	299	5142
26	3	100	-	-	-	-	-	-	-	-	-	-	220	23	197	514201
12	-	-	1	71	-	-	-	-	-	-	-	-	109	7	102	514202
41	5	159	1	85	-	-	-	-	-	-	-	-	459	41	418	5143
41	5	159	-	-	-	-	-	-	-	-	-	-	312	27	285	514301
-	-	-	1	85	-	-	-	-	-	-	-	-	147	14	133	514302
12	1	27	-	-	-	-	-	-	-	-	-	-	111	19	92	5144
-	-	-	-	-	-	-	-	-	-	-	-	-	44	9	35	514401

Tabelle A2: Arbeitsstätten und Beschäftigte nach Unterklassen der ÖNACE 1995 und Beschäftigtengrößengruppen

ÖNACE 1995	Arbeitsstätten insgesamt	davon mit ... unselbständig Beschäftigten								
		0		1		2 - 4		5 - 9		10 - 19
		A	UB	A	UB	A	UB	A	UB	A
514402 GH m.Tapeten	2	1	-	-	-	-	-	-	-	1
514403 GH m.Wasch-,Putz-u.Reinigungsmitteln	13	4	-	5	5	1	2	2	11	-
5145 GH m.kosm. Erzeugn. u. Körperpflegem.	31	7	-	5	5	15	40	1	5	2
514500 GH m.kosm. Erzeugn. u. Körperpflegem.	31	7	-	5	5	15	40	1	5	2
5146 GH m.pharm.Erzeugn.u.med. Hilfsmitteln	91	10	-	23	23	26	75	17	109	10
514601 GH m.pharmazeutischen Erzeugnissen	25	3	-	6	6	7	19	2	11	4
514602 GH m.med.u.orthop.Art. u.Laborbedarf	66	7	-	17	17	19	56	15	98	6
5147 GH m.sonst.Gebrauchs- u. Verbrauchsg.	200	54	-	32	32	48	135	38	249	18
514701 GH m.Leder- und Taschenerwaren	2	-	-	-	-	1	3	1	5	-
514702 GH m.Schreibwaren und Bürobedarf	39	9	-	4	4	10	33	10	65	4
514703 GH m.Büchern,Zeitschriften,Zeitungen	10	4	-	1	1	-	-	3	18	1
514704 GH m.Fotoart.,opt.Erz.,Uhren,Schmuck	29	11	-	5	5	6	17	3	21	3
514705 GH m.Sportartikeln	20	2	-	4	4	7	18	3	21	3
514706 GH m.Spielwaren und Musikinstr.	8	4	-	-	-	1	2	-	-	1
514707 GH m.Möbeln	30	9	-	5	5	6	16	9	62	1
514708 GH m.s.Gebrauchs- u. Verbr.g. a.n.g.	62	15	-	13	13	17	46	9	57	5
515 GH m.Rohstoffen, Halbwaren, Altmaterial	450	75	-	76	76	111	309	76	502	60
5151 GH m.f. Brennstoffen u. Mineralölerz.	21	3	-	4	4	7	21	3	23	2
515101 GH m.festen Brennstoffen	2	-	-	-	-	1	3	1	6	-
515102 GH m.Mineralölerzeugnissen	19	3	-	4	4	6	18	2	17	2
5152 GH m.Erzen, Eisen, Stahl, NE-Metallen	33	4	-	4	4	9	25	7	45	5
515201 GH m.Erzen, Eisen, Stahl u. Halbzeug	29	3	-	4	4	7	19	7	45	4
515202 GH m.NE-Metallen und Halbzeug	4	1	-	-	-	2	6	-	-	1
5153 GH m.Holz, Baustoffen, Anstrichmitteln	226	36	-	43	43	51	142	39	259	29
515301 GH m.Holz	103	17	-	26	26	22	56	23	150	6
515302 GH m.Flachglas	1	-	-	-	-	-	-	-	-	-
515303 GH m.Baustoffen und Sanitärkeramik	104	18	-	15	15	24	70	12	86	18
515304 GH m.Anstrichmitteln	18	1	-	2	2	5	16	4	23	5
5154 GH m.Bauelem.a.Metall sow.Install.bed.	73	8	-	8	8	23	61	13	86	10
515400 GH m.Bauelem.a.Metall sow.Install.bed.	73	8	-	8	8	23	61	13	86	10
5155 GH m.chemischen Erzeugnissen	37	8	-	10	10	8	23	7	43	3
515500 GH m.chemischen Erzeugnissen	37	8	-	10	10	8	23	7	43	3
5156 GH m.sonstigen Halbwaren	26	7	-	3	3	8	22	4	28	3
515601 GH m.Papier und Pappe	9	1	-	-	-	2	4	3	22	2
515602 GH m.sonstigen Halbwaren a.n.g.	17	6	-	3	3	6	18	1	6	1
5157 GH m.Altmaterial und Reststoffen	34	9	-	4	4	5	15	3	18	8
515701 GH m.Schrott	26	7	-	3	3	5	15	3	18	5
515702 GH m.s.Altmaterialien u. Reststoffen	8	2	-	1	1	-	-	-	-	3
516 GH m.Maschinen,Ausrüstungen u.Zubeh.	523	79	-	93	93	148	412	109	735	55
5161 GH m.Werkzeugmaschinen	13	1	-	2	2	5	11	3	19	1
516100 GH m.Werkzeugmaschinen	13	1	-	2	2	5	11	3	19	1
5162 GH m.Baumaschinen	35	4	-	4	4	10	26	9	62	6
516200 GH m.Baumaschinen	35	4	-	4	4	10	26	9	62	6
5163 GH m.Textil-, Näh- und Strickmaschinen	1	1	-	-	-	-	-	-	-	-
516300 GH m.Textil-, Näh- und Strickmaschinen	1	1	-	-	-	-	-	-	-	-
5164 GH m.Büromaschinen und -einrichtungen	104	8	-	22	22	27	82	28	186	9
516401 GH m.Datenverarbeitungsgeräten	63	5	-	15	15	18	55	11	69	7
516402 GH m.Standardsoftware	8	-	-	2	2	3	12	2	11	-
516403 GH m.Büromaschinen u. -einrichtungen	22	2	-	4	4	4	11	8	55	2
516404 GH m.Büromöbeln	11	1	-	1	1	2	4	7	51	-
5165 GH m.s.Masch., Ausrüstungen u. Zubeh.	294	52	-	52	52	86	238	54	379	29
516500 GH m.s.Masch., Ausrüstungen u. Zubeh.	294	52	-	52	52	86	238	54	379	29
5166 GH m.landwirtsch. Maschinen u.Geräten	76	13	-	13	13	20	55	15	89	10
516600 GH m.landwirtsch. Maschinen u.Geräten	76	13	-	13	13	20	55	15	89	10

davon mit ... unselbständig Beschäftigten													Beschäftigte insgesamt	davon		ÖNACE
10 - 19	20 - 49		50 - 99		100 - 199		200 - 499		500 - 999		1000 und mehr			SB	UB	
UB	A	UB	A	UB	A	UB	A	UB	A	UB	A	UB				
12	-	-	-	-	-	-	-	-	-	-	-	-	14	2	12	514402
-	1	27	-	-	-	-	-	-	-	-	-	-	53	8	45	514403
27	1	39	-	-	-	-	-	-	-	-	-	-	133	17	116	5145
27	1	39	-	-	-	-	-	-	-	-	-	-	133	17	116	514500
134	3	119	1	60	1	115	-	-	-	-	-	-	689	54	635	5146
57	1	35	1	60	1	115	-	-	-	-	-	-	319	16	303	514601
77	2	84	-	-	-	-	-	-	-	-	-	-	370	38	332	514602
245	6	180	3	178	1	134	-	-	-	-	-	-	1307	154	1153	5147
-	-	-	-	-	-	-	-	-	-	-	-	-	10	2	8	514701
56	2	60	-	-	-	-	-	-	-	-	-	-	236	18	218	514702
10	-	-	-	-	1	134	-	-	-	-	-	-	171	8	163	514703
42	1	21	-	-	-	-	-	-	-	-	-	-	133	27	106	514704
32	1	20	-	-	-	-	-	-	-	-	-	-	111	16	95	514705
11	1	46	1	54	-	-	-	-	-	-	-	-	120	7	113	514706
18	-	-	-	-	-	-	-	-	-	-	-	-	124	23	101	514707
76	1	33	2	124	-	-	-	-	-	-	-	-	402	53	349	514708
833	37	1129	10	780	5	574	-	-	-	-	-	-	4486	283	4203	515
28	2	66	-	-	-	-	-	-	-	-	-	-	150	8	142	5151
-	-	-	-	-	-	-	-	-	-	-	-	-	10	1	9	515101
28	2	66	-	-	-	-	-	-	-	-	-	-	140	7	133	515102
76	1	36	2	131	1	102	-	-	-	-	-	-	442	23	419	5152
58	1	36	2	131	1	102	-	-	-	-	-	-	417	22	395	515201
18	-	-	-	-	-	-	-	-	-	-	-	-	25	1	24	515202
398	22	663	5	417	1	107	-	-	-	-	-	-	2179	150	2029	5153
86	6	164	2	176	1	107	-	-	-	-	-	-	843	78	765	515301
-	-	-	1	64	-	-	-	-	-	-	-	-	64	-	64	515302
249	15	479	2	177	-	-	-	-	-	-	-	-	1141	65	1076	515303
63	1	20	-	-	-	-	-	-	-	-	-	-	131	7	124	515304
133	6	173	2	174	3	365	-	-	-	-	-	-	1033	33	1000	5154
133	6	173	2	174	3	365	-	-	-	-	-	-	1033	33	1000	515400
53	1	31	-	-	-	-	-	-	-	-	-	-	181	21	160	5155
53	1	31	-	-	-	-	-	-	-	-	-	-	181	21	160	515500
46	1	29	-	-	-	-	-	-	-	-	-	-	149	21	128	5156
29	1	29	-	-	-	-	-	-	-	-	-	-	92	8	84	515601
17	-	-	-	-	-	-	-	-	-	-	-	-	57	13	44	515602
99	4	131	1	58	-	-	-	-	-	-	-	-	352	27	325	5157
57	2	57	1	58	-	-	-	-	-	-	-	-	227	19	208	515701
42	2	74	-	-	-	-	-	-	-	-	-	-	125	8	117	515702
736	30	827	8	486	1	126	-	-	-	-	-	-	3794	379	3415	516
16	-	-	1	62	-	-	-	-	-	-	-	-	125	15	110	5161
16	-	-	1	62	-	-	-	-	-	-	-	-	125	15	110	516100
70	2	50	-	-	-	-	-	-	-	-	-	-	237	25	212	5162
70	2	50	-	-	-	-	-	-	-	-	-	-	237	25	212	516200
-	-	-	-	-	-	-	-	-	-	-	-	-	1	1	-	5163
-	-	-	-	-	-	-	-	-	-	-	-	-	1	1	-	516300
113	9	256	1	60	-	-	-	-	-	-	-	-	783	64	719	5164
90	6	161	1	60	-	-	-	-	-	-	-	-	496	46	450	516401
-	1	27	-	-	-	-	-	-	-	-	-	-	57	5	52	516402
23	2	68	-	-	-	-	-	-	-	-	-	-	170	9	161	516403
-	-	-	-	-	-	-	-	-	-	-	-	-	60	4	56	516404
410	14	367	6	364	1	126	-	-	-	-	-	-	2133	197	1936	5165
410	14	367	6	364	1	126	-	-	-	-	-	-	2133	197	1936	516500
127	5	154	-	-	-	-	-	-	-	-	-	-	515	77	438	5166
127	5	154	-	-	-	-	-	-	-	-	-	-	515	77	438	516600

Tabelle A2: Arbeitsstätten und Beschäftigte nach Unterklassen der ÖNACE 1995 und Beschäftigtengrößengruppen

ÖNACE 1995		Arbeits- stätten insge- samt	davon mit ... unselbständig Beschäftigten								
			0		1		2 - 4		5 - 9		10 - 19
			A	UB	A	UB	A	UB	A	UB	A
517	Sonstiger Großhandel	108	38	-	27	27	24	64	12	78	6
5170	Sonstiger Großhandel	108	38	-	27	27	24	64	12	78	6
517000	Sonstiger Großhandel	108	38	-	27	27	24	64	12	78	6
52	EH (o.Kfz,o.Tankst.), Rep.v.Gebr.g.	8602	2180	-	1594	1594	2663	7350	1249	8035	647
521	EH m.W.versch. Art (in Verkaufsräumen)	1313	205	-	158	158	297	840	244	1629	321
5211	EH m.W.versch.Art:Schwerp.Nahrungsm.	1121	160	-	122	122	227	637	225	1507	310
521100	EH m.W.versch.Art:Schwerp.Nahrungsm.	1121	160	-	122	122	227	637	225	1507	310
5212	Sonstiger EH m.Waren verschiedener Art	192	45	-	36	36	70	203	19	122	11
521201	Warenhäuser	18	3	-	-	-	6	22	1	6	2
521202	Sonst.EH m.W. versch.Art (o.Warenh.)	174	42	-	36	36	64	181	18	116	9
522	Fach-EH m.Nahrungs-u.Genussm.,Getr.	1117	207	-	335	335	459	1200	103	632	11
5221	EH m.Obst, Gemüse und Kartoffeln	56	26	-	12	12	17	45	1	5	-
522100	EH m.Obst, Gemüse und Kartoffeln	56	26	-	12	12	17	45	1	5	-
5222	EH m.Fleisch u.Fleischw., Geflügel, Wild	245	8	-	84	84	91	258	53	340	7
522200	EH m.Fleisch u.Fleischw., Geflügel, Wild	245	8	-	84	84	91	258	53	340	7
5223	EH m.Fisch und Fischerzeugnissen	5	1	-	3	3	1	3	-	-	-
522300	EH m.Fisch und Fischerzeugnissen	5	1	-	3	3	1	3	-	-	-
5224	EH m.Backwaren und Süßwaren	117	15	-	29	29	60	154	13	77	-
522400	EH m.Backwaren und Süßwaren	117	15	-	29	29	60	154	13	77	-
5225	EH m.Getränken	67	25	-	13	13	24	64	5	28	-
522500	EH m.Getränken	67	25	-	13	13	24	64	5	28	-
5226	EH m.Tabakwaren	517	97	-	170	170	237	598	11	61	2
522600	EH m.Tabakwaren	517	97	-	170	170	237	598	11	61	2
5227	Sonst.Fach-EH m.Nahrungs-, Genussm.	110	35	-	24	24	29	78	20	121	2
522700	Sonst.Fach-EH m.Nahrungs-, Genussm.	110	35	-	24	24	29	78	20	121	2
523	Apotheken,Fach-EH m.med.,orthop.Artikel	749	105	-	49	49	326	990	184	1211	66
5231	Apotheken	171	6	-	2	2	8	24	103	741	48
523100	Apotheken	171	6	-	2	2	8	24	103	741	48
5232	EH m.medizinischen u.orthopäd.Artikeln	63	15	-	15	15	22	52	6	33	2
523200	EH m.medizinischen u.orthopäd.Artikeln	63	15	-	15	15	22	52	6	33	2
5233	EH m.kosm. Artikeln und Körperpflegem.	515	84	-	32	32	296	914	75	437	16
523300	EH m.kosm. Artikeln und Körperpflegem.	515	84	-	32	32	296	914	75	437	16
524	Sonst. Facheinzelh. (in Verkaufsräumen)	4747	1189	-	946	946	1515	4150	703	4461	242
5241	EH m.Textilien	224	58	-	72	72	62	166	23	160	9
524100	EH m.Textilien	224	58	-	72	72	62	166	23	160	9
5242	EH m.Bekleidung	927	146	-	177	177	343	955	171	1076	63
524200	EH m.Bekleidung	927	146	-	177	177	343	955	171	1076	63
5243	EH m.Schuhen und Lederwaren	328	44	-	43	43	128	364	92	569	10
524301	EH m.Schuhen	295	37	-	37	37	111	316	89	548	10
524302	EH m.Leder- und Taschnerwaren	33	7	-	6	6	17	48	3	21	-
5244	EH m.Möbeln und Hausrat a.n.g.	353	94	-	52	52	108	290	49	315	24
524401	EH m.Wohnmöbeln	204	46	-	34	34	54	149	36	231	11
524402	EH m.Leuchten	14	5	-	3	3	4	8	2	15	-
524403	EH m.Hausrat a.n.g.	135	43	-	15	15	50	133	11	69	13
5245	EH m.elekt.Haushalts-, phonotechn. G.	363	131	-	62	62	89	236	46	292	26
524501	EH m.elekt.Haushalts-, phonotechn. G.	305	108	-	49	49	74	202	42	268	23
524502	EH m.Musikinstrumenten u. Musikalien	43	18	-	9	9	9	21	4	24	3
524503	EH m.bespielten Ton- und Bildträgern	15	5	-	4	4	6	13	-	-	-
5246	EH m.Metallwaren, Anstrichmitteln	498	138	-	90	90	119	321	64	396	40
524601	EH m.Metallw., Bau-u.Heimwerkerbedarf	464	132	-	80	80	107	288	63	390	37
524602	EH m.Anstrichmitteln	34	6	-	10	10	12	33	1	6	3
5247	EH m.Büchern, Zeitschriften u.Zeitungen	226	43	-	40	40	70	198	56	365	10
524701	EH m.Büchern, Zeitschriften u.Zeitungen	142	22	-	19	19	38	111	48	310	8
524702	EH m.Schreibwaren und Bürobedarf	84	21	-	21	21	32	87	8	55	2

davon mit ... unselbständig Beschäftigten													Beschäftigte insgesamt	davon		ÖNACE
10 - 19	20 - 49		50 - 99		100 - 199		200 - 499		500 - 999		1000 und mehr			SB	UB	
UB	A	UB	A	UB	A	UB	A	UB	A	UB	A	UB				
88	1	27	-	-	-	-	-	-	-	-	-	-	371	87	284	517
88	1	27	-	-	-	-	-	-	-	-	-	-	371	87	284	5170
88	1	27	-	-	-	-	-	-	-	-	-	-	371	87	284	517000
8749	192	5468	49	3279	20	2693	7	2111	-	-	1	1035	46689	6375	40314	52
4512	65	1772	17	1140	5	638	-	-	-	-	1	1035	12636	912	11724	521
4362	60	1631	13	886	4	532	-	-	-	-	-	-	10416	739	9677	5211
4362	60	1631	13	886	4	532	-	-	-	-	-	-	10416	739	9677	521100
150	5	141	4	254	1	106	-	-	-	-	1	1035	2220	173	2047	5212
30	2	79	2	135	1	106	-	-	-	-	1	1035	1417	4	1413	521201
120	3	62	2	119	-	-	-	-	-	-	-	-	803	169	634	521202
143	1	37	1	54	-	-	-	-	-	-	-	-	3223	822	2401	522
-	-	-	-	-	-	-	-	-	-	-	-	-	114	52	62	5221
-	-	-	-	-	-	-	-	-	-	-	-	-	114	52	62	522100
87	1	37	1	54	-	-	-	-	-	-	-	-	919	59	860	5222
87	1	37	1	54	-	-	-	-	-	-	-	-	919	59	860	522200
-	-	-	-	-	-	-	-	-	-	-	-	-	10	4	6	5223
-	-	-	-	-	-	-	-	-	-	-	-	-	10	4	6	522300
-	-	-	-	-	-	-	-	-	-	-	-	-	296	36	260	5224
-	-	-	-	-	-	-	-	-	-	-	-	-	296	36	260	522400
-	-	-	-	-	-	-	-	-	-	-	-	-	165	60	105	5225
-	-	-	-	-	-	-	-	-	-	-	-	-	165	60	105	522500
27	-	-	-	-	-	-	-	-	-	-	-	-	1373	517	856	5226
27	-	-	-	-	-	-	-	-	-	-	-	-	1373	517	856	522600
29	-	-	-	-	-	-	-	-	-	-	-	-	346	94	252	5227
29	-	-	-	-	-	-	-	-	-	-	-	-	346	94	252	522700
819	18	438	-	-	1	121	-	-	-	-	-	-	4015	387	3628	523
577	4	103	-	-	-	-	-	-	-	-	-	-	1638	191	1447	5231
577	4	103	-	-	-	-	-	-	-	-	-	-	1638	191	1447	523100
27	2	41	-	-	1	121	-	-	-	-	-	-	330	41	289	5232
27	2	41	-	-	1	121	-	-	-	-	-	-	330	41	289	523200
215	12	294	-	-	-	-	-	-	-	-	-	-	2047	155	1892	5233
215	12	294	-	-	-	-	-	-	-	-	-	-	2047	155	1892	523300
3185	104	3102	30	2015	14	1934	4	1002	-	-	-	-	24400	3605	20795	524
114	-	-	-	-	-	-	-	-	-	-	-	-	685	173	512	5241
114	-	-	-	-	-	-	-	-	-	-	-	-	685	173	512	524100
839	20	543	5	315	2	291	-	-	-	-	-	-	4742	546	4196	5242
839	20	543	5	315	2	291	-	-	-	-	-	-	4742	546	4196	524200
150	7	234	2	113	1	178	1	222	-	-	-	-	2054	181	1873	5243
150	7	234	2	113	1	178	1	222	-	-	-	-	1951	153	1798	524301
-	-	-	-	-	-	-	-	-	-	-	-	-	103	28	75	524302
305	11	336	7	549	5	693	3	780	-	-	-	-	3612	292	3320	5244
145	8	249	7	549	5	693	3	780	-	-	-	-	3000	170	2830	524401
-	-	-	-	-	-	-	-	-	-	-	-	-	39	13	26	524402
160	3	87	-	-	-	-	-	-	-	-	-	-	573	109	464	524403
323	4	102	4	246	1	119	-	-	-	-	-	-	1729	349	1380	5245
291	4	102	4	246	1	119	-	-	-	-	-	-	1570	293	1277	524501
32	-	-	-	-	-	-	-	-	-	-	-	-	132	46	86	524502
-	-	-	-	-	-	-	-	-	-	-	-	-	27	10	17	524503
542	33	1105	10	656	4	494	-	-	-	-	-	-	4018	414	3604	5246
501	31	1041	10	656	4	494	-	-	-	-	-	-	3843	393	3450	524601
41	2	64	-	-	-	-	-	-	-	-	-	-	175	21	154	524602
122	7	212	-	-	-	-	-	-	-	-	-	-	1080	143	937	5247
95	7	212	-	-	-	-	-	-	-	-	-	-	804	57	747	524701
27	-	-	-	-	-	-	-	-	-	-	-	-	276	86	190	524702

Tabelle A2: Arbeitsstätten und Beschäftigte nach Unterklassen der ÖNACE 1995 und Beschäftigtengrößengruppen

ÖNACE 1995		Arbeitsstätten insgesamt	davon mit ... unselbständig Beschäftigten								
			0		1		2 - 4		5 - 9		10 - 19
			A	UB	A	UB	A	UB	A	UB	A
5248	Facheinzelh. a.n.g.(in Verkaufsräumen)	1828	535	-	410	410	596	1620	202	1288	60
524801	EH m.Büromaschinen und Büromöbeln	66	15	-	4	4	22	68	14	90	9
524802	EH m.Computern und Standard-Software	121	51	-	20	20	31	91	14	86	5
524803	EH m.Fotoartikeln, opt.u.feinm. Art.	225	18	-	52	52	93	259	54	346	6
524804	EH m.Uhren und Schmuck	266	60	-	70	70	113	297	17	97	4
524805	EH m.Fahrrädern,Sport- u.Campingart.	212	68	-	46	46	49	131	26	181	15
524806	EH m.Spielwaren	61	19	-	13	13	17	48	8	56	2
524807	EH m.Blumen, Blumenbinderei	345	67	-	85	85	147	394	33	206	10
524808	EH m.Brennstoffen	62	15	-	8	8	16	41	15	100	5
524809	EH m.Waffen und Munition	32	13	-	7	7	9	22	2	10	1
524810	EH m.Haustieren	43	19	-	7	7	13	33	3	15	-
524811	EH m.Sammlerbriefmarken und -münzen	10	6	-	1	1	3	9	-	-	-
524812	Sonstiger Facheinzelhandel a.n.g.	385	184	-	97	97	83	227	16	101	3
525	EH m.Antiquitäten und Gebrauchtwaren	137	88	-	28	28	16	38	5	30	-
5250	EH m.Antiquitäten und Gebrauchtwaren	137	88	-	28	28	16	38	5	30	-
525001	EH m.Antiquitäten	54	33	-	12	12	8	19	1	6	-
525002	EH m.sonstigen Gebrauchtwaren	80	53	-	16	16	8	19	3	19	-
525003	Entrümpeler	3	2	-	-	-	-	-	1	5	-
526	EH nicht in Verkaufsräumen	372	298	-	44	44	17	43	3	21	3
5261	Versandhandel	17	7	-	3	3	1	3	-	-	2
526100	Versandhandel	17	7	-	3	3	1	3	-	-	2
5262	EH an Verkaufsständen und auf Märkten	76	50	-	17	17	8	18	1	5	-
526200	EH an Verkaufsständen und auf Märkten	76	50	-	17	17	8	18	1	5	-
5263	Sonstiger EH nicht in Verkaufsräumen	279	241	-	24	24	8	22	2	16	1
526300	Sonstiger EH nicht in Verkaufsräumen	279	241	-	24	24	8	22	2	16	1
527	Reparatur von Gebrauchsgütern	167	88	-	34	34	33	89	7	51	4
5271	Reparatur von Schuhen und Lederwaren	38	19	-	14	14	5	12	-	-	-
527100	Reparatur von Schuhen und Lederwaren	38	19	-	14	14	5	12	-	-	-
5272	Reparatur von elektr. Haushaltsgeräten	50	22	-	9	9	11	33	5	38	3
527201	Rep.v.Rundfunk-, Fernseh-u.phonot.G.	32	15	-	6	6	10	29	1	9	-
527202	Rep.v.sonst. elektr. Hauhaltsgeseräten	18	7	-	3	3	1	4	4	29	3
5273	Reparatur von Uhren und Schmuck	10	7	-	2	2	1	2	-	-	-
527300	Reparatur von Uhren und Schmuck	10	7	-	2	2	1	2	-	-	-
5274	Reparatur von sonst. Gebrauchsgütern	69	40	-	9	9	16	42	2	13	1
527401	Reparatur von Fahrrädern	6	4	-	1	1	1	2	-	-	-
527402	Rep.v.sonst. Gebrauchsgütern a.n.g.	63	36	-	8	8	15	40	2	13	1
H	Beherbergungs- und Gaststättenw.	7005	2168	-	1621	1621	2082	5569	730	4627	252
HA	Beherbergungs- und Gaststättenw.	7005	2168	-	1621	1621	2082	5569	730	4627	252
55	Beherbergungs- und Gaststättenw.	7005	2168	-	1621	1621	2082	5569	730	4627	252
551	Hotels,Gasthöfe,Pensionen,Hotels garnis	1780	452	-	340	340	532	1465	271	1752	115
5511	Hotels, Gasthöfe und Pensionen	1606	361	-	298	298	499	1379	266	1722	112
551101	Hotels (incl. Motels)	309	20	-	27	27	61	168	78	522	61
551102	Gasthöfe	979	207	-	189	189	366	1020	166	1065	43
551103	Pensionen	318	134	-	82	82	72	191	22	135	8
5512	Hotels garnis	174	91	-	42	42	33	86	5	30	3
551200	Hotels garnis	174	91	-	42	42	33	86	5	30	3
552	Sonstiges Beherbergungswesen	282	133	-	60	60	47	124	22	158	12
5521	Jugendherbergen und Schutzhütten	142	74	-	32	32	21	58	10	75	4
552101	Jugendherbergen	22	3	-	3	3	4	12	7	51	4
552102	Schutzhütten	120	71	-	29	29	17	46	3	24	-
5522	Campingplätze	26	9	-	7	7	9	21	1	9	-
552200	Campingplätze	26	9	-	7	7	9	21	1	9	-
5523	Beherbergungswesen a.n.g.	114	50	-	21	21	17	45	11	74	8
552301	Privatzimmervermietung	15	12	-	2	2	1	2	-	-	-
552302	Sonstiges Beherbergungswesen a.n.g.	99	38	-	19	19	16	43	11	74	8

davon mit ... unselbständig Beschäftigten													Beschäftigte insgesamt	davon		ÖNACE
10 - 19	20 - 49		50 - 99		100 - 199		200 - 499		500 - 999		1000 und mehr			SB	UB	
UB	A	UB	A	UB	A	UB	A	UB	A	UB	A	UB				
790	22	570	2	136	1	159	-	-	-	-	-	-	6480	1507	4973	5248
114	1	26	-	-	1	159	-	-	-	-	-	-	507	46	461	524801
61	-	-	-	-	-	-	-	-	-	-	-	-	368	110	258	524802
73	2	45	-	-	-	-	-	-	-	-	-	-	898	123	775	524803
59	1	27	1	59	-	-	-	-	-	-	-	-	856	247	609	524804
195	7	189	1	77	-	-	-	-	-	-	-	-	1006	187	819	524805
24	2	65	-	-	-	-	-	-	-	-	-	-	262	56	206	524806
142	3	64	-	-	-	-	-	-	-	-	-	-	1194	303	891	524807
67	3	74	-	-	-	-	-	-	-	-	-	-	328	38	290	524808
14	-	-	-	-	-	-	-	-	-	-	-	-	80	27	53	524809
-	1	25	-	-	-	-	-	-	-	-	-	-	120	40	80	524810
-	-	-	-	-	-	-	-	-	-	-	-	-	19	9	10	524811
41	2	55	-	-	-	-	-	-	-	-	-	-	842	321	521	524812
-	-	-	-	-	-	-	-	-	-	-	-	-	236	140	96	525
-	-	-	-	-	-	-	-	-	-	-	-	-	236	140	96	5250
-	-	-	-	-	-	-	-	-	-	-	-	-	92	55	37	525001
-	-	-	-	-	-	-	-	-	-	-	-	-	136	82	54	525002
-	-	-	-	-	-	-	-	-	-	-	-	-	8	3	5	525003
37	3	87	1	70	-	-	3	1109	-	-	-	-	1765	354	1411	526
24	-	-	1	70	-	-	3	1109	-	-	-	-	1221	12	1209	5261
24	-	-	1	70	-	-	3	1109	-	-	-	-	1221	12	1209	526100
-	-	-	-	-	-	-	-	-	-	-	-	-	107	67	40	5262
-	-	-	-	-	-	-	-	-	-	-	-	-	107	67	40	526200
13	3	87	-	-	-	-	-	-	-	-	-	-	437	275	162	5263
13	3	87	-	-	-	-	-	-	-	-	-	-	437	275	162	526300
53	1	32	-	-	-	-	-	-	-	-	-	-	414	155	259	527
-	-	-	-	-	-	-	-	-	-	-	-	-	58	32	26	5271
-	-	-	-	-	-	-	-	-	-	-	-	-	58	32	26	527100
43	-	-	-	-	-	-	-	-	-	-	-	-	177	54	123	5272
-	-	-	-	-	-	-	-	-	-	-	-	-	82	38	44	527201
43	-	-	-	-	-	-	-	-	-	-	-	-	95	16	79	527202
-	-	-	-	-	-	-	-	-	-	-	-	-	14	10	4	5273
-	-	-	-	-	-	-	-	-	-	-	-	-	14	10	4	527300
10	1	32	-	-	-	-	-	-	-	-	-	-	165	59	106	5274
-	-	-	-	-	-	-	-	-	-	-	-	-	8	5	3	527401
10	1	32	-	-	-	-	-	-	-	-	-	-	157	54	103	527402
3242	125	3654	22	1449	4	514	1	273	-	-	-	-	29000	8051	20949	H
3242	125	3654	22	1449	4	514	1	273	-	-	-	-	29000	8051	20949	HA
3242	125	3654	22	1449	4	514	1	273	-	-	-	-	29000	8051	20949	55
1518	55	1637	11	742	3	362	1	273	-	-	-	-	10369	2280	8089	551
1479	55	1637	11	742	3	362	1	273	-	-	-	-	9978	2086	7892	5511
818	47	1442	11	742	3	362	1	273	-	-	-	-	4687	333	4354	551101
561	8	195	-	-	-	-	-	-	-	-	-	-	4399	1369	3030	551102
100	-	-	-	-	-	-	-	-	-	-	-	-	892	384	508	551103
39	-	-	-	-	-	-	-	-	-	-	-	-	391	194	197	5512
39	-	-	-	-	-	-	-	-	-	-	-	-	391	194	197	551200
162	6	155	1	95	1	152	-	-	-	-	-	-	1148	242	906	552
54	1	26	-	-	-	-	-	-	-	-	-	-	385	140	245	5521
54	1	26	-	-	-	-	-	-	-	-	-	-	148	2	146	552101
-	-	-	-	-	-	-	-	-	-	-	-	-	237	138	99	552102
-	-	-	-	-	-	-	-	-	-	-	-	-	56	19	37	5522
-	-	-	-	-	-	-	-	-	-	-	-	-	56	19	37	552200
108	5	129	1	95	1	152	-	-	-	-	-	-	707	83	624	5523
-	-	-	-	-	-	-	-	-	-	-	-	-	24	20	4	552301
108	5	129	1	95	1	152	-	-	-	-	-	-	683	63	620	552302

Tabelle A2: Arbeitsstätten und Beschäftigte nach Unterklassen der ÖNACE 1995 und Beschäftigtengrößengruppen

ÖNACE 1995		Arbeits- stätten insge- samt	davon mit ... unselbständig Beschäftigten								
			0		1		2 - 4		5 - 9		10 - 19
			A	UB	A	UB	A	UB	A	UB	A
553	Restaurants, Gasthäuser, Cafehäuser	4502	1457	-	1106	1106	1372	3625	400	2496	106
5530	Restaurants, Gasthäuser, Cafehäuser	4502	1457	-	1106	1106	1372	3625	400	2496	106
553001	Restaurants und Gasthäuser	2651	837	-	608	608	790	2131	291	1826	74
553002	Buffets und Imbissstuben	661	331	-	178	178	124	314	17	105	9
553003	Cafehäuser	1169	285	-	314	314	451	1163	88	539	23
553004	Eissalons	21	4	-	6	6	7	17	4	26	-
554	Sonstiges Gaststättenwesen	311	95	-	82	82	93	254	28	170	11
5540	Sonstiges Gaststättenwesen	311	95	-	82	82	93	254	28	170	11
554001	Schankbetriebe	115	60	-	23	23	25	67	6	38	1
554002	Bars und Diskotheken	188	32	-	57	57	65	178	22	132	10
554003	Sonstiges Gaststättenwesen a.n.g.	8	3	-	2	2	3	9	-	-	-
555	Kantinen und Caterer	130	31	-	33	33	38	101	9	51	8
5551	Kantinen	109	28	-	30	30	30	76	6	33	8
555100	Kantinen	109	28	-	30	30	30	76	6	33	8
5552	Caterer	21	3	-	3	3	8	25	3	18	-
555200	Caterer	21	3	-	3	3	8	25	3	18	-
I	Verkehr und Nachrichtenübermittlung	3030	653	-	511	511	777	2203	523	3429	296
IA	Verkehr und Nachrichtenübermittlung	3030	653	-	511	511	777	2203	523	3429	296
60	Landverkehr, Transp. i. Rohrfernleit.	1878	543	-	318	318	444	1248	267	1762	154
601	Eisenbahnen	100	-	-	8	8	12	38	28	183	10
6010	Eisenbahnen	100	-	-	8	8	12	38	28	183	10
601000	Eisenbahnen	100	-	-	8	8	12	38	28	183	10
602	Sonstiger Landverkehr	1778	543	-	310	310	432	1210	239	1579	144
6021	Personenbeförd. im Linienverkehr z.Land	221	65	-	37	37	51	142	30	199	12
602101	U-Bahn-, Straßen- u. Schnellbahnverkehr	4	-	-	-	-	-	-	2	14	-
602102	Autobuslinienverkehr	62	12	-	8	8	11	27	7	38	6
602103	Seilbahn-, Sessel- u. Schleppliftverk.	155	53	-	29	29	40	115	21	147	6
6022	Betrieb v. Taxis u. Mietwagen mit Fahrer	451	168	-	96	96	107	292	46	312	25
602200	Betrieb v. Taxis u. Mietwagen mit Fahrer	451	168	-	96	96	107	292	46	312	25
6023	Sonst. Personenbeförd. im Landverkehr	98	27	-	15	15	27	80	17	107	10
602300	Sonst. Personenbeförd. im Landverkehr	98	27	-	15	15	27	80	17	107	10
6024	Güterbeförderung im Straßenverkehr	1008	283	-	162	162	247	696	146	961	97
602400	Güterbeförderung im Straßenverkehr	1008	283	-	162	162	247	696	146	961	97
603	Transport in Rohrfernleitungen	-	-	-	-	-	-	-	-	-	-
6030	Transport in Rohrfernleitungen	-	-	-	-	-	-	-	-	-	-
603000	Transport in Rohrfernleitungen	-	-	-	-	-	-	-	-	-	-
61	Schifffahrt	5	2	-	1	1	1	4	1	5	-
611	See- und Küstenschifffahrt	-	-	-	-	-	-	-	-	-	-
6110	See- und Küstenschifffahrt	-	-	-	-	-	-	-	-	-	-
611000	See- und Küstenschifffahrt	-	-	-	-	-	-	-	-	-	-
612	Binnenschifffahrt	5	2	-	1	1	1	4	1	5	-
6120	Binnenschifffahrt	5	2	-	1	1	1	4	1	5	-
612000	Binnenschifffahrt	5	2	-	1	1	1	4	1	5	-
62	Flugverkehr	14	1	-	4	4	2	4	3	21	3
621	Linienflugverkehr	7	-	-	-	-	-	-	3	21	3
6210	Linienflugverkehr	7	-	-	-	-	-	-	3	21	3
621000	Linienflugverkehr	7	-	-	-	-	-	-	3	21	3
622	Gelegenheitsflugverkehr	7	1	-	4	4	2	4	-	-	-
6220	Gelegenheitsflugverkehr	7	1	-	4	4	2	4	-	-	-
622000	Gelegenheitsflugverkehr	7	1	-	4	4	2	4	-	-	-

davon mit ... unselbständig Beschäftigten													Beschäftigte insgesamt	davon		ÖNACE
10 - 19	20 - 49		50 - 99		100 - 199		200 - 499		500 - 999		1000 und mehr			SB	UB	
UB	A	UB	A	UB	A	UB	A	UB	A	UB	A	UB				
1325	54	1584	7	413	-	-	-	-	-	-	-	-	15647	5098	10549	553
1325	54	1584	7	413	-	-	-	-	-	-	-	-	15647	5098	10549	5530
933	46	1371	5	299	-	-	-	-	-	-	-	-	10407	3239	7168	553001
99	1	26	1	51	-	-	-	-	-	-	-	-	1430	657	773	553002
293	7	187	1	63	-	-	-	-	-	-	-	-	3747	1188	2559	553003
-	-	-	-	-	-	-	-	-	-	-	-	-	63	14	49	553004
132	2	54	-	-	-	-	-	-	-	-	-	-	1034	342	692	554
132	2	54	-	-	-	-	-	-	-	-	-	-	1034	342	692	5540
10	-	-	-	-	-	-	-	-	-	-	-	-	295	157	138	554001
122	2	54	-	-	-	-	-	-	-	-	-	-	719	176	543	554002
-	-	-	-	-	-	-	-	-	-	-	-	-	20	9	11	554003
105	8	224	3	199	-	-	-	-	-	-	-	-	802	89	713	555
105	6	157	1	54	-	-	-	-	-	-	-	-	525	70	455	5551
105	6	157	1	54	-	-	-	-	-	-	-	-	525	70	455	555100
-	2	67	2	145	-	-	-	-	-	-	-	-	277	19	258	5552
-	2	67	2	145	-	-	-	-	-	-	-	-	277	19	258	555200
3972	180	5336	46	2990	23	3157	16	4536	5	3559	-	-	31556	1863	29693	I
3972	180	5336	46	2990	23	3157	16	4536	5	3559	-	-	31556	1863	29693	IA
2093	99	2879	26	1758	13	1812	10	2849	4	2870	-	-	19188	1599	17589	60
162	19	582	9	550	4	642	7	1797	3	2197	-	-	6159	-	6159	601
162	19	582	9	550	4	642	7	1797	3	2197	-	-	6159	-	6159	6010
162	19	582	9	550	4	642	7	1797	3	2197	-	-	6159	-	6159	601000
1931	80	2297	17	1208	9	1170	3	1052	1	673	-	-	13029	1599	11430	602
152	15	433	5	389	3	382	2	633	1	673	-	-	3157	117	3040	6021
-	1	28	-	-	-	-	-	-	1	673	-	-	715	-	715	602101
82	10	303	4	338	2	273	2	633	-	-	-	-	1729	27	1702	602102
70	4	102	1	51	1	109	-	-	-	-	-	-	713	90	623	602103
340	9	247	-	-	-	-	-	-	-	-	-	-	1750	463	1287	6022
340	9	247	-	-	-	-	-	-	-	-	-	-	1750	463	1287	602200
125	1	41	1	94	-	-	-	-	-	-	-	-	545	83	462	6023
125	1	41	1	94	-	-	-	-	-	-	-	-	545	83	462	602300
1314	55	1576	11	725	6	788	1	419	-	-	-	-	7577	936	6641	6024
1314	55	1576	11	725	6	788	1	419	-	-	-	-	7577	936	6641	602400
-	-	-	-	-	-	-	-	-	-	-	-	-	-	-	-	603
-	-	-	-	-	-	-	-	-	-	-	-	-	-	-	-	6030
-	-	-	-	-	-	-	-	-	-	-	-	-	-	-	-	603000
-	-	-	-	-	-	-	-	-	-	-	-	-	14	4	10	61
-	-	-	-	-	-	-	-	-	-	-	-	-	-	-	-	611
-	-	-	-	-	-	-	-	-	-	-	-	-	-	-	-	6110
-	-	-	-	-	-	-	-	-	-	-	-	-	-	-	-	611000
-	-	-	-	-	-	-	-	-	-	-	-	-	14	4	10	612
-	-	-	-	-	-	-	-	-	-	-	-	-	14	4	10	6120
-	-	-	-	-	-	-	-	-	-	-	-	-	14	4	10	612000
39	-	-	-	-	1	105	-	-	-	-	-	-	179	6	173	62
39	-	-	-	-	1	105	-	-	-	-	-	-	165	-	165	621
39	-	-	-	-	1	105	-	-	-	-	-	-	165	-	165	6210
39	-	-	-	-	1	105	-	-	-	-	-	-	165	-	165	621000
-	-	-	-	-	-	-	-	-	-	-	-	-	14	6	8	622
-	-	-	-	-	-	-	-	-	-	-	-	-	14	6	8	6220
-	-	-	-	-	-	-	-	-	-	-	-	-	14	6	8	622000

Tabelle A2: Arbeitsstätten und Beschäftigte nach Unterklassen der ÖNACE 1995 und Beschäftigtengrößengruppen

ÖNACE 1995		Arbeitsstätten insgesamt	davon mit ... unselbständig Beschäftigten									
			0		1		2 - 4		5 - 9		10 - 19	
			A	UB	A	UB	A	UB	A	UB	A	
623	Raumtransport	-	-	-	-	-	-	-	-	-	-	-
6230	Raumtransport	-	-	-	-	-	-	-	-	-	-	-
623000	Raumtransport	-	-	-	-	-	-	-	-	-	-	-
63	Hilfs-u.Nebentät.f.d.Verk., Reisebür.	546	78	-	127	127	185	497	80	503	38	
631	Frachturnschlag und Lagerei	79	2	-	23	23	32	86	12	82	4	
6311	Frachturnschlag	-	-	-	-	-	-	-	-	-	-	
631100	Frachturnschlag	-	-	-	-	-	-	-	-	-	-	
6312	Lagerei	79	2	-	23	23	32	86	12	82	4	
631200	Lagerei	79	2	-	23	23	32	86	12	82	4	
632	Sonst. Hilfs-u.Nebentätigk. für d. Verkehr	99	20	-	35	35	25	70	6	34	4	
6321	Sonst. Hilfstätigk. für d. Landverkehr	92	19	-	34	34	25	70	4	22	4	
632101	Parkhäuser und Parkgaragen	40	13	-	10	10	12	33	3	17	1	
632102	Mautstraßen	6	-	-	-	-	4	11	1	5	-	
632103	Sonst. Hilfstätigk. für d. Landverk.a.n.g	46	6	-	24	24	9	26	-	-	3	
6322	Sonst. Hilfstätigk. für d. Schifffahrt	-	-	-	-	-	-	-	-	-	-	
632200	Sonst. Hilfstätigk. für d. Schifffahrt	-	-	-	-	-	-	-	-	-	-	
6323	Sonst. Hilfstätigk. für d. Luftfahrt	7	1	-	1	1	-	-	2	12	-	
632300	Sonst. Hilfstätigk. für d. Luftfahrt	7	1	-	1	1	-	-	2	12	-	
633	Reisebüros und Reiseveranstalter	286	49	-	63	63	114	298	41	245	15	
6330	Reisebüros und Reiseveranstalter	286	49	-	63	63	114	298	41	245	15	
633001	Reisebüros	168	20	-	25	25	81	215	27	163	11	
633002	Reiseveranstalter	13	-	-	3	3	4	10	3	20	3	
633003	Reise- und Fremdenführer	33	29	-	1	1	3	7	-	-	-	
633004	Fremdenverkehrsbüros	72	-	-	34	34	26	66	11	62	1	
634	Spedition, sonstige Verkehrsvermittlung	82	7	-	6	6	14	43	21	142	15	
6340	Spedition, sonstige Verkehrsvermittlung	82	7	-	6	6	14	43	21	142	15	
634000	Spedition, sonstige Verkehrsvermittlung	82	7	-	6	6	14	43	21	142	15	
64	Nachrichtenübermittlung	587	29	-	61	61	145	450	172	1138	101	
641	Postdienste und private Kurierdienste	438	19	-	20	20	115	366	154	1025	85	
6411	Postdienste	383	-	-	13	13	107	342	149	990	75	
641100	Postdienste	383	-	-	13	13	107	342	149	990	75	
6412	Private Kurierdienste	55	19	-	7	7	8	24	5	35	10	
641200	Private Kurierdienste	55	19	-	7	7	8	24	5	35	10	
642	Fernmeldedienste	149	10	-	41	41	30	84	18	113	16	
6420	Fernmeldedienste	149	10	-	41	41	30	84	18	113	16	
642001	Fernmeldedienste	130	5	-	34	34	26	71	17	107	15	
642002	Kabelhörfunk- u. -fernsehgesellsch.	19	5	-	7	7	4	13	1	6	1	
J	Kredit- und Versicherungswesen	1863	538	-	214	214	455	1354	343	2232	191	
JA	Kredit- und Versicherungswesen	1863	538	-	214	214	455	1354	343	2232	191	
65	Kreditwesen	774	-	-	50	50	295	919	237	1533	105	
651	Zentralbanken und Kreditinstitute	760	-	-	44	44	290	902	235	1519	104	
6511	Zentralbanken	1	-	-	-	-	-	-	-	-	1	
651100	Zentralbanken	1	-	-	-	-	-	-	-	-	1	
6512	Kreditinstitute (o.Spezialkreditinst.)	759	-	-	44	44	290	902	235	1519	103	
651200	Kreditinstitute (o.Spezialkreditinst.)	759	-	-	44	44	290	902	235	1519	103	
652	Sonstige Finanzierungsinstitutionen	14	-	-	6	6	5	17	2	14	1	
6521	Institutionen für Finanzierungsleasing	-	-	-	-	-	-	-	-	-	-	
652100	Institutionen für Finanzierungsleasing	-	-	-	-	-	-	-	-	-	-	
6522	Spezialkreditinstitute	4	-	-	2	2	1	4	1	5	-	
652200	Spezialkreditinstitute	4	-	-	2	2	1	4	1	5	-	

davon mit ... unselbständig Beschäftigten													Beschäftigte insgesamt	davon		ÖNACE
10 - 19	20 - 49		50 - 99		100 - 199		200 - 499		500 - 999		1000 und mehr			SB	UB	
UB	A	UB	A	UB	A	UB	A	UB	A	UB	A	UB				
-	-	-	-	-	-	-	-	-	-	-	-	-	-	-	-	623
-	-	-	-	-	-	-	-	-	-	-	-	-	-	-	-	6230
-	-	-	-	-	-	-	-	-	-	-	-	-	-	-	-	623000
510	25	756	5	295	7	937	1	238	-	-	-	-	4062	199	3863	63
47	1	28	1	55	4	553	-	-	-	-	-	-	896	22	874	631
-	-	-	-	-	-	-	-	-	-	-	-	-	-	-	-	6311
-	-	-	-	-	-	-	-	-	-	-	-	-	-	-	-	631100
47	1	28	1	55	4	553	-	-	-	-	-	-	896	22	874	6312
47	1	28	1	55	4	553	-	-	-	-	-	-	896	22	874	631200
56	6	181	2	121	1	130	-	-	-	-	-	-	659	32	627	632
56	5	148	1	68	-	-	-	-	-	-	-	-	428	30	398	6321
18	1	23	-	-	-	-	-	-	-	-	-	-	122	21	101	632101
-	1	29	-	-	-	-	-	-	-	-	-	-	45	-	45	632102
38	3	96	1	68	-	-	-	-	-	-	-	-	261	9	252	632103
-	-	-	-	-	-	-	-	-	-	-	-	-	-	-	-	6322
-	-	-	-	-	-	-	-	-	-	-	-	-	-	-	-	632200
-	1	33	1	53	1	130	-	-	-	-	-	-	231	2	229	6323
-	1	33	1	53	1	130	-	-	-	-	-	-	231	2	229	632300
205	4	114	-	-	-	-	-	-	-	-	-	-	1038	113	925	633
205	4	114	-	-	-	-	-	-	-	-	-	-	1038	113	925	6330
158	4	114	-	-	-	-	-	-	-	-	-	-	753	78	675	633001
31	-	-	-	-	-	-	-	-	-	-	-	-	68	4	64	633002
-	-	-	-	-	-	-	-	-	-	-	-	-	39	31	8	633003
16	-	-	-	-	-	-	-	-	-	-	-	-	178	-	178	633004
202	14	433	2	119	2	254	1	238	-	-	-	-	1469	32	1437	634
202	14	433	2	119	2	254	1	238	-	-	-	-	1469	32	1437	6340
202	14	433	2	119	2	254	1	238	-	-	-	-	1469	32	1437	634000
1330	56	1701	15	937	2	303	5	1449	1	689	-	-	8113	55	8058	64
1110	30	879	11	683	1	193	2	550	1	689	-	-	5556	41	5515	641
980	27	793	8	513	1	193	2	550	1	689	-	-	5063	-	5063	6411
980	27	793	8	513	1	193	2	550	1	689	-	-	5063	-	5063	641100
130	3	86	3	170	-	-	-	-	-	-	-	-	493	41	452	6412
130	3	86	3	170	-	-	-	-	-	-	-	-	493	41	452	641200
220	26	822	4	254	1	110	3	899	-	-	-	-	2557	14	2543	642
220	26	822	4	254	1	110	3	899	-	-	-	-	2557	14	2543	6420
203	25	795	4	254	1	110	3	899	-	-	-	-	2480	7	2473	642001
17	1	27	-	-	-	-	-	-	-	-	-	-	77	7	70	642002
2540	87	2391	21	1368	9	1296	4	1244	1	554	-	-	13988	795	13193	J
2540	87	2391	21	1368	9	1296	4	1244	1	554	-	-	13988	795	13193	JA
1386	66	1830	13	840	5	661	3	971	-	-	-	-	8190	-	8190	65
1376	66	1830	13	840	5	661	3	971	-	-	-	-	8143	-	8143	651
12	-	-	-	-	-	-	-	-	-	-	-	-	12	-	12	6511
12	-	-	-	-	-	-	-	-	-	-	-	-	12	-	12	651100
1364	66	1830	13	840	5	661	3	971	-	-	-	-	8131	-	8131	6512
1364	66	1830	13	840	5	661	3	971	-	-	-	-	8131	-	8131	651200
10	-	-	-	-	-	-	-	-	-	-	-	-	47	-	47	652
-	-	-	-	-	-	-	-	-	-	-	-	-	-	-	-	6521
-	-	-	-	-	-	-	-	-	-	-	-	-	-	-	-	652100
-	-	-	-	-	-	-	-	-	-	-	-	-	11	-	11	6522
-	-	-	-	-	-	-	-	-	-	-	-	-	11	-	11	652200

Tabelle A2: Arbeitsstätten und Beschäftigte nach Unterklassen der ÖNACE 1995 und Beschäftigtengrößengruppen

ÖNACE 1995		Arbeits- stätten insge- samt	davon mit ... unselbständig Beschäftigten								
			0		1		2 - 4		5 - 9		10 - 19
			A	UB	A	UB	A	UB	A	UB	A
6523	Finanzierungsinstitutionen a.n.g.	10	-	-	4	4	4	13	1	9	1
652300	Finanzierungsinstitutionen a.n.g.	10	-	-	4	4	4	13	1	9	1
66	Versicherungswesen	266	-	-	26	26	55	157	83	555	71
660	Versicherungswesen	266	-	-	26	26	55	157	83	555	71
6601	Lebensversicherung	17	-	-	2	2	4	11	8	47	2
660100	Lebensversicherung	17	-	-	2	2	4	11	8	47	2
6602	Pensionskassen	-	-	-	-	-	-	-	-	-	-
660200	Pensionskassen	-	-	-	-	-	-	-	-	-	-
6603	Sonstiges Versicherungswesen	249	-	-	24	24	51	146	75	508	69
660301	Sonst. Versicherungsw. (o.Rückvers.)	227	-	-	24	24	51	146	72	487	58
660302	Rückversich.f.d.s.Versicherungswesen	22	-	-	-	-	-	-	3	21	11
67	M.d.Kredit-u.Vers.w.verbund.Tätigk.	823	538	-	138	138	105	278	23	144	15
671	Mit dem Kreditwesen verbund.Tätigkeiten	71	50	-	12	12	7	19	1	6	1
6711	Effekten- und Warenterminbörsen	-	-	-	-	-	-	-	-	-	-
671100	Effekten- und Warenterminbörsen	-	-	-	-	-	-	-	-	-	-
6712	Effektenvermittlung und -verwaltung	26	21	-	1	1	3	8	1	6	-
671200	Effektenvermittlung und -verwaltung	26	21	-	1	1	3	8	1	6	-
6713	Sonst.m.d.Kreditw. verbund.Tätigkeiten	45	29	-	11	11	4	11	-	-	1
671300	Sonst.m.d.Kreditw. verbund.Tätigkeiten	45	29	-	11	11	4	11	-	-	1
672	Mit d. Versicherungsw. verbund.Tätigk.	752	488	-	126	126	98	259	22	138	14
6720	Mit d. Versicherungsw. verbund.Tätigk.	752	488	-	126	126	98	259	22	138	14
672000	Mit d. Versicherungsw. verbund.Tätigk.	752	488	-	126	126	98	259	22	138	14
K	Realitätenwesen, Unternehmensdienstl.	8106	3737	-	1418	1418	1496	4179	808	5279	369
KA	Realitätenwesen, Unternehmensdienstl.	8106	3737	-	1418	1418	1496	4179	808	5279	369
70	Realitätenwesen	745	265	-	188	188	181	492	68	443	21
701	Kauf und Verkauf von Realitäten	99	20	-	27	27	29	84	13	89	3
7011	Erschließung von Grundstücken	69	11	-	18	18	20	58	10	70	3
701100	Erschließung von Grundstücken	69	11	-	18	18	20	58	10	70	3
7012	Kauf und Verkauf von Realitäten	30	9	-	9	9	9	26	3	19	-
701200	Kauf und Verkauf von Realitäten	30	9	-	9	9	9	26	3	19	-
702	Vermietung von Realitäten	291	134	-	71	71	50	143	20	128	7
7020	Vermietung u.Verpachtung v.Realitäten	291	134	-	71	71	50	143	20	128	7
702001	Leasing von Realitäten	9	-	-	7	7	-	-	1	7	1
702002	Sonst.Vermiet.u.Verpacht.v.Realitäten	282	134	-	64	64	50	143	19	121	6
703	Vermittlung u.Verwaltung von Realitäten	355	111	-	90	90	102	265	35	226	11
7031	Vermittlung von Realitäten	224	83	-	54	54	65	167	14	81	7
703100	Vermittlung von Realitäten	224	83	-	54	54	65	167	14	81	7
7032	Verwaltung von Realitäten	131	28	-	36	36	37	98	21	145	4
703201	Verwaltung von Realitäten	123	25	-	35	35	34	90	20	137	4
703202	Hauswartung	8	3	-	1	1	3	8	1	8	-
71	Vermiet.bewegl.Sachen o.Bed.pers.	299	126	-	58	58	71	197	24	151	15
711	Vermiet. v. Kraftwagen bis 3,5t G.gew.	34	12	-	4	4	11	32	5	28	2
7110	Vermiet. v. Kraftwagen bis 3,5t G.gew.	34	12	-	4	4	11	32	5	28	2
711001	Leasing v. Kraftwagen bis 3,5t G.gew.	13	5	-	1	1	5	15	1	6	1
711002	Vermiet. v. Kraftwagen bis 3,5t G.gew.	21	7	-	3	3	6	17	4	22	1
712	Vermietung v. sonstigen Verkehrsmitteln	11	5	-	2	2	2	7	1	6	1
7121	Vermietung v. Landfahrzeugen (o. Kfz)	9	5	-	-	-	2	7	1	6	1
712101	Vermietung v. Schienenfahrzeugen	-	-	-	-	-	-	-	-	-	-
712102	Containerverleih	3	1	-	-	-	1	4	1	6	-
712103	Vermietung sonstiger Landfahrzeuge	6	4	-	-	-	1	3	-	-	1

davon mit ... unselbständig Beschäftigten													Beschäftigte insgesamt	davon		ÖNACE
10 - 19	20 - 49		50 - 99		100 - 199		200 - 499		500 - 999		1000 und mehr			SB	UB	
UB	A	UB	A	UB	A	UB	A	UB	A	UB	A	UB				
10	-	-	-	-	-	-	-	-	-	-	-	-	36	-	36	6523
10	-	-	-	-	-	-	-	-	-	-	-	-	36	-	36	652300
960	18	487	7	476	4	635	1	273	1	554	-	-	4123	-	4123	66
960	18	487	7	476	4	635	1	273	1	554	-	-	4123	-	4123	660
26	1	24	-	-	-	-	-	-	-	-	-	-	110	-	110	6601
26	1	24	-	-	-	-	-	-	-	-	-	-	110	-	110	660100
-	-	-	-	-	-	-	-	-	-	-	-	-	-	-	-	6602
-	-	-	-	-	-	-	-	-	-	-	-	-	-	-	-	660200
934	17	463	7	476	4	635	1	273	1	554	-	-	4013	-	4013	6603
765	11	331	6	423	3	447	1	273	1	554	-	-	3450	-	3450	660301
169	6	132	1	53	1	188	-	-	-	-	-	-	563	-	563	660302
194	3	74	1	52	-	-	-	-	-	-	-	-	1675	795	880	67
15	-	-	-	-	-	-	-	-	-	-	-	-	114	62	52	671
-	-	-	-	-	-	-	-	-	-	-	-	-	-	-	-	6711
-	-	-	-	-	-	-	-	-	-	-	-	-	-	-	-	671100
-	-	-	-	-	-	-	-	-	-	-	-	-	39	24	15	6712
-	-	-	-	-	-	-	-	-	-	-	-	-	39	24	15	671200
15	-	-	-	-	-	-	-	-	-	-	-	-	75	38	37	6713
15	-	-	-	-	-	-	-	-	-	-	-	-	75	38	37	671300
179	3	74	1	52	-	-	-	-	-	-	-	-	1561	733	828	672
179	3	74	1	52	-	-	-	-	-	-	-	-	1561	733	828	6720
179	3	74	1	52	-	-	-	-	-	-	-	-	1561	733	828	672000
4914	194	5832	47	3237	27	3736	6	1458	4	2639	-	-	40261	7569	32692	K
4914	194	5832	47	3237	27	3736	6	1458	4	2639	-	-	40261	7569	32692	KA
278	15	485	6	478	1	144	-	-	-	-	-	-	3067	559	2508	70
47	3	98	4	333	-	-	-	-	-	-	-	-	744	66	678	701
47	3	98	4	333	-	-	-	-	-	-	-	-	667	43	624	7011
47	3	98	4	333	-	-	-	-	-	-	-	-	667	43	624	701100
-	-	-	-	-	-	-	-	-	-	-	-	-	77	23	54	7012
-	-	-	-	-	-	-	-	-	-	-	-	-	77	23	54	701200
95	6	187	2	145	1	144	-	-	-	-	-	-	1129	216	913	702
95	6	187	2	145	1	144	-	-	-	-	-	-	1129	216	913	7020
11	-	-	-	-	-	-	-	-	-	-	-	-	30	5	25	702001
84	6	187	2	145	1	144	-	-	-	-	-	-	1099	211	888	702002
136	6	200	-	-	-	-	-	-	-	-	-	-	1194	277	917	703
89	1	28	-	-	-	-	-	-	-	-	-	-	599	180	419	7031
89	1	28	-	-	-	-	-	-	-	-	-	-	599	180	419	703100
47	5	172	-	-	-	-	-	-	-	-	-	-	595	97	498	7032
47	5	172	-	-	-	-	-	-	-	-	-	-	571	90	481	703201
-	-	-	-	-	-	-	-	-	-	-	-	-	24	7	17	703202
188	4	111	1	90	-	-	-	-	-	-	-	-	1025	230	795	71
20	-	-	-	-	-	-	-	-	-	-	-	-	103	19	84	711
20	-	-	-	-	-	-	-	-	-	-	-	-	103	19	84	7110
10	-	-	-	-	-	-	-	-	-	-	-	-	38	6	32	711001
10	-	-	-	-	-	-	-	-	-	-	-	-	65	13	52	711002
10	-	-	-	-	-	-	-	-	-	-	-	-	37	12	25	712
10	-	-	-	-	-	-	-	-	-	-	-	-	33	10	23	7121
-	-	-	-	-	-	-	-	-	-	-	-	-	-	-	-	712101
-	-	-	-	-	-	-	-	-	-	-	-	-	14	4	10	712102
10	-	-	-	-	-	-	-	-	-	-	-	-	19	6	13	712103

Tabelle A2: Arbeitsstätten und Beschäftigte nach Unterklassen der ÖNACE 1995 und Beschäftigtengrößengruppen

ÖNACE 1995	Arbeitsstätten insgesamt	davon mit ... unselbständig Beschäftigten								
		0		1		2 - 4		5 - 9		10 - 19
		A	UB	A	UB	A	UB	A	UB	A
7122 Vermietung v. Wasserfahrzeugen	2	-	-	2	2	-	-	-	-	-
712200 Vermietung v. Wasserfahrzeugen	2	-	-	2	2	-	-	-	-	-
7123 Vermietung v. Luftfahrzeugen	-	-	-	-	-	-	-	-	-	-
712300 Vermietung v. Luftfahrzeugen	-	-	-	-	-	-	-	-	-	-
713 Vermietung v. Maschinen und Geräten	102	37	-	19	19	24	67	10	67	9
7131 Vermietung v. lw. Maschinen u. Geräten	13	3	-	3	3	7	18	-	-	-
713100 Vermietung v. lw. Maschinen u. Geräten	13	3	-	3	3	7	18	-	-	-
7132 Vermietung v. Baumaschinen u. -geräten	54	22	-	8	8	11	33	5	33	5
713200 Vermietung v. Baumaschinen u. -geräten	54	22	-	8	8	11	33	5	33	5
7133 Vermietung v. Bürom., Datenverarb.ger.	2	1	-	-	-	-	-	1	5	-
713301 Vermietung v. Büromaschinen	1	-	-	-	-	-	-	1	5	-
713302 Vermiet. v. Datenverarbeitungsgeräten	1	1	-	-	-	-	-	-	-	-
7134 Vermietung v. sonst.Masch. u. Geräten	33	11	-	8	8	6	16	4	29	4
713400 Vermietung v. sonst.Masch. u. Geräten	33	11	-	8	8	6	16	4	29	4
714 Vermietung v. Gebrauchsgütern a.n.g.	152	72	-	33	33	34	91	8	50	3
7140 Vermietung v. Gebrauchsgütern a.n.g.	152	72	-	33	33	34	91	8	50	3
714001 Vermietung v.Textilien u. Bekleidung	12	10	-	2	2	-	-	-	-	-
714002 Vermietung v.Sportausrüstung	23	11	-	4	4	4	11	3	20	-
714003 Videotheken	43	20	-	12	12	10	26	1	5	-
714004 Leihbücherei und Lesezirkel	26	1	-	6	6	15	40	2	11	1
714005 Vermiet. sonst.Gebrauchsgüter a.n.g.	48	30	-	9	9	5	14	2	14	2
72 Datenverarbeitung u. Datenbanken	1319	834	-	182	182	156	421	66	426	52
721 Hardwareberatung	2	-	-	-	-	-	-	-	-	2
7210 Hardwareberatung	2	-	-	-	-	-	-	-	-	2
721000 Hardwareberatung	2	-	-	-	-	-	-	-	-	2
722 Softwarehäuser	412	213	-	56	56	62	178	33	214	25
7220 Softwarehäuser	412	213	-	56	56	62	178	33	214	25
722001 H.v.Standardsoftware	117	60	-	17	17	19	50	11	69	6
722002 H.v.Individualsoftware	295	153	-	39	39	43	128	22	145	19
723 Datenverarbeitungsdienste	846	588	-	120	120	81	207	28	181	23
7230 Datenverarbeitungsdienste	846	588	-	120	120	81	207	28	181	23
723000 Datenverarbeitungsdienste	846	588	-	120	120	81	207	28	181	23
724 Datenbanken	3	2	-	-	-	1	2	-	-	-
7240 Datenbanken	3	2	-	-	-	1	2	-	-	-
724000 Datenbanken	3	2	-	-	-	1	2	-	-	-
725 Rep.v.Büromasch., Datenverarb.geräten	27	12	-	5	5	8	23	2	16	-
7250 Rep.v.Büromasch., Datenverarb.geräten	27	12	-	5	5	8	23	2	16	-
725001 Instandh.u.Reparatur v.Büromaschinen	8	3	-	1	1	4	9	-	-	-
725002 Instandh.u.Rep.v.Datenverarb.geräten	19	9	-	4	4	4	14	2	16	-
726 Sonst.m.d.Datenverarb. verbund. Tätigk.	29	19	-	1	1	4	11	3	15	2
7260 Sonst.m.d.Datenverarb. verbund. Tätigk.	29	19	-	1	1	4	11	3	15	2
726000 Sonst.m.d.Datenverarb. verbund. Tätigk.	29	19	-	1	1	4	11	3	15	2
73 Forschung und Entwicklung	113	34	-	12	12	13	42	15	105	21
731 F&E: Natur-, Agrarwissensch. u. Medizin	82	18	-	9	9	13	42	10	73	16
7310 F&E: Natur-, Agrarwissensch. u. Medizin	82	18	-	9	9	13	42	10	73	16
731000 F&E: Natur-, Agrarwissensch. u. Medizin	82	18	-	9	9	13	42	10	73	16
732 F&E: Rechts-,Wirtsch.- u.Sozialwissen.	31	16	-	3	3	-	-	5	32	5
7320 F&E: Rechts-,Wirtsch.- u.Sozialwissen.	31	16	-	3	3	-	-	5	32	5
732000 F&E: Rechts-,Wirtsch.- u.Sozialwissen.	31	16	-	3	3	-	-	5	32	5

davon mit ... unselbständig Beschäftigten													Beschäftigte insgesamt	davon		ÖNACE
10 - 19	20 - 49		50 - 99		100 - 199		200 - 499		500 - 999		1000 und mehr			SB	UB	
UB	A	UB	A	UB	A	UB	A	UB	A	UB	A	UB				
-	-	-	-	-	-	-	-	-	-	-	-	-	4	2	2	7122
-	-	-	-	-	-	-	-	-	-	-	-	-	4	2	2	712200
-	-	-	-	-	-	-	-	-	-	-	-	-	-	-	-	7123
-	-	-	-	-	-	-	-	-	-	-	-	-	-	-	-	712300
120	2	41	1	90	-	-	-	-	-	-	-	-	481	77	404	713
-	-	-	-	-	-	-	-	-	-	-	-	-	24	3	21	7131
-	-	-	-	-	-	-	-	-	-	-	-	-	24	3	21	713100
68	2	41	1	90	-	-	-	-	-	-	-	-	322	49	273	7132
68	2	41	1	90	-	-	-	-	-	-	-	-	322	49	273	713200
-	-	-	-	-	-	-	-	-	-	-	-	-	7	2	5	7133
-	-	-	-	-	-	-	-	-	-	-	-	-	6	1	5	713301
-	-	-	-	-	-	-	-	-	-	-	-	-	1	1	-	713302
52	-	-	-	-	-	-	-	-	-	-	-	-	128	23	105	7134
52	-	-	-	-	-	-	-	-	-	-	-	-	128	23	105	713400
38	2	70	-	-	-	-	-	-	-	-	-	-	404	122	282	714
38	2	70	-	-	-	-	-	-	-	-	-	-	404	122	282	7140
-	-	-	-	-	-	-	-	-	-	-	-	-	15	13	2	714001
-	1	43	-	-	-	-	-	-	-	-	-	-	99	21	78	714002
-	-	-	-	-	-	-	-	-	-	-	-	-	85	42	43	714003
10	1	27	-	-	-	-	-	-	-	-	-	-	99	5	94	714004
28	-	-	-	-	-	-	-	-	-	-	-	-	106	41	65	714005
699	23	667	3	243	1	109	2	532	-	-	-	-	4556	1277	3279	72
22	-	-	-	-	-	-	-	-	-	-	-	-	23	1	22	721
22	-	-	-	-	-	-	-	-	-	-	-	-	23	1	22	7210
22	-	-	-	-	-	-	-	-	-	-	-	-	23	1	22	721000
360	17	477	3	243	1	109	2	532	-	-	-	-	2569	400	2169	722
360	17	477	3	243	1	109	2	532	-	-	-	-	2569	400	2169	7220
83	3	84	-	-	-	-	1	243	-	-	-	-	656	110	546	722001
277	14	393	3	243	1	109	1	289	-	-	-	-	1913	290	1623	722002
297	6	190	-	-	-	-	-	-	-	-	-	-	1807	812	995	723
297	6	190	-	-	-	-	-	-	-	-	-	-	1807	812	995	7230
297	6	190	-	-	-	-	-	-	-	-	-	-	1807	812	995	723000
-	-	-	-	-	-	-	-	-	-	-	-	-	4	2	2	724
-	-	-	-	-	-	-	-	-	-	-	-	-	4	2	2	7240
-	-	-	-	-	-	-	-	-	-	-	-	-	4	2	2	724000
-	-	-	-	-	-	-	-	-	-	-	-	-	72	28	44	725
-	-	-	-	-	-	-	-	-	-	-	-	-	72	28	44	7250
-	-	-	-	-	-	-	-	-	-	-	-	-	20	10	10	725001
-	-	-	-	-	-	-	-	-	-	-	-	-	52	18	34	725002
20	-	-	-	-	-	-	-	-	-	-	-	-	81	34	47	726
20	-	-	-	-	-	-	-	-	-	-	-	-	81	34	47	7260
20	-	-	-	-	-	-	-	-	-	-	-	-	81	34	47	726000
303	11	322	3	183	4	552	-	-	-	-	-	-	1573	54	1519	73
234	9	273	3	183	4	552	-	-	-	-	-	-	1400	34	1366	731
234	9	273	3	183	4	552	-	-	-	-	-	-	1400	34	1366	7310
234	9	273	3	183	4	552	-	-	-	-	-	-	1400	34	1366	731000
69	2	49	-	-	-	-	-	-	-	-	-	-	173	20	153	732
69	2	49	-	-	-	-	-	-	-	-	-	-	173	20	153	7320
69	2	49	-	-	-	-	-	-	-	-	-	-	173	20	153	732000

Tabelle A2: Arbeitsstätten und Beschäftigte nach Unterklassen der ÖNACE 1995 und Beschäftigtengrößengruppen

ÖNACE 1995		Arbeitsstätten insgesamt	davon mit ... unselbständig Beschäftigten								
			0		1		2 - 4		5 - 9		10 - 19
			A	UB	A	UB	A	UB	A	UB	A
74	Erbring.v.unternehmensbez.Dienstl.	5630	2478	-	978	978	1075	3027	635	4154	260
741	Rechts-, Steuer- u.Unternehmensberat.	1638	602	-	262	262	394	1147	242	1566	100
7411	Rechtsberatung	382	36	-	44	44	179	541	102	648	17
741100	Rechtsberatung	382	36	-	44	44	179	541	102	648	17
7412	Wirtschaftsprüfung und Steuerberatung	549	209	-	65	65	98	296	95	618	58
741200	Wirtschaftsprüfung und Steuerberatung	549	209	-	65	65	98	296	95	618	58
7413	Markt- und Meinungsforschung	18	11	-	1	1	3	9	1	6	2
741300	Markt- und Meinungsforschung	18	11	-	1	1	3	9	1	6	2
7414	Unternehmens-u.Public-Relations-Berat.	541	315	-	113	113	73	188	26	178	10
741401	Unternehmensberatung	481	276	-	102	102	66	170	24	166	10
741402	Public-Relations-Beratung	60	39	-	11	11	7	18	2	12	-
7415	Beteiligungsgesellschaften	148	31	-	39	39	41	113	18	116	13
741500	Beteiligungsgesellschaften	148	31	-	39	39	41	113	18	116	13
742	Architektur- und Ingenieurbüros	1649	794	-	303	303	286	798	168	1132	63
7420	Architektur- und Ingenieurbüros	1649	794	-	303	303	286	798	168	1132	63
742001	Architekturbüros	512	240	-	88	88	116	335	52	344	15
742002	Ingenieurbüros	1137	554	-	215	215	170	463	116	788	48
743	Techn., physikal. u. chem. Untersuchung	353	185	-	60	60	52	139	29	184	19
7430	Techn., physikal. u. chem. Untersuchung	353	185	-	60	60	52	139	29	184	19
743000	Techn., physikal. u. chem. Untersuchung	353	185	-	60	60	52	139	29	184	19
744	Werbewesen	567	283	-	121	121	94	242	44	287	19
7440	Werbewesen	567	283	-	121	121	94	242	44	287	19
744001	Werbegestaltung	410	217	-	84	84	64	164	32	203	11
744002	Werbemittelverbreitung	157	66	-	37	37	30	78	12	84	8
745	Gewerbsm. Vermittlung v. Arbeitskräften	172	16	-	12	12	36	109	24	152	23
7450	Vermittl.u.Überlass. v. Arbeitskräften	172	16	-	12	12	36	109	24	152	23
745001	Vermittlung von Arbeitskräften	11	3	-	1	1	4	13	1	6	2
745002	Vermittlung von Führungskräften	10	2	-	2	2	2	7	3	19	-
745003	Überlassung von Arbeitskräften	151	11	-	9	9	30	89	20	127	21
746	Detekteien- und Schutzdienste	48	12	-	11	11	8	23	10	77	1
7460	Detekteien- und Schutzdienste	48	12	-	11	11	8	23	10	77	1
746001	Bewachungs- und Schutzdienste	35	7	-	9	9	6	17	6	50	1
746002	Berufsdetektive	13	5	-	2	2	2	6	4	27	-
747	Reinigungsgewerbe	283	44	-	36	36	80	239	75	476	17
7470	Reinigungsgewerbe	283	44	-	36	36	80	239	75	476	17
747001	Fensterputzerei und Raumpflege	148	39	-	22	22	25	71	21	138	11
747002	Rauchfangkehrer	128	5	-	12	12	54	165	54	338	3
747003	Desinfektion u. Schädlingsbekämpfung	4	-	-	2	2	1	3	-	-	1
747004	Tank- und Kesselreinigung	3	-	-	-	-	-	-	-	-	2
748	Erbring.v. s. unternehmensbez. Dienstl.	920	542	-	173	173	125	330	43	280	18
7481	Fotoateliers und Fotolabors	141	60	-	39	39	35	89	6	32	-
748101	Fotoateliers	129	58	-	37	37	29	74	5	27	-
748102	Fotolabors	12	2	-	2	2	6	15	1	5	-
7482	Abfüll- und Verpackungsgewerbe	2	1	-	-	-	-	-	1	8	-
748200	Abfüll- und Verpackungsgewerbe	2	1	-	-	-	-	-	1	8	-
7483	Schreib-u.Übers.büros,Photokopieranst.	175	115	-	29	29	16	46	8	50	4
748301	Schreibbüros	70	41	-	10	10	9	26	4	23	3
748302	Übersetzungsbüros und Dolmetscher	80	67	-	8	8	4	12	1	7	-
748303	Lichtpaus- und Photokopieranstalten	25	7	-	11	11	3	8	3	20	1
7484	Erbr.v.unternehmensbez.Dienstl. a.n.g.	602	366	-	105	105	74	195	28	190	14
748401	Messe-,Ausstellungs- u.Kongresswesen	23	11	-	7	7	2	5	-	-	1
748402	Inkassobüros	9	-	-	2	2	4	12	2	13	-
748403	Ateliers f.Textil-, Möbel u.ä.Design	60	42	-	9	9	8	20	1	5	-
748404	Künstleragenturen	34	24	-	7	7	3	8	-	-	-
748405	Erbr.v.s. unternehmensbez. Dienstl.	476	289	-	80	80	57	150	25	172	13

davon mit ... unselbständig Beschäftigten													Beschäftigte insgesamt	davon		ÖNACE
10 - 19	20 - 49		50 - 99		100 - 199		200 - 499		500 - 999		1000 und mehr			SB	UB	
UB	A	UB	A	UB	A	UB	A	UB	A	UB	A	UB				
3446	141	4247	34	2243	21	2931	4	926	4	2639	-	-	30040	5449	24591	74
1308	34	956	4	282	-	-	-	-	-	-	-	-	7163	1642	5521	741
208	4	97	-	-	-	-	-	-	-	-	-	-	2012	474	1538	7411
208	4	97	-	-	-	-	-	-	-	-	-	-	2012	474	1538	741100
763	22	599	2	129	-	-	-	-	-	-	-	-	3019	549	2470	7412
763	22	599	2	129	-	-	-	-	-	-	-	-	3019	549	2470	741200
24	-	-	-	-	-	-	-	-	-	-	-	-	55	15	40	7413
24	-	-	-	-	-	-	-	-	-	-	-	-	55	15	40	741300
132	4	122	-	-	-	-	-	-	-	-	-	-	1254	521	733	7414
132	3	90	-	-	-	-	-	-	-	-	-	-	1121	461	660	741401
-	1	32	-	-	-	-	-	-	-	-	-	-	133	60	73	741402
181	4	138	2	153	-	-	-	-	-	-	-	-	823	83	740	7415
181	4	138	2	153	-	-	-	-	-	-	-	-	823	83	740	741500
853	28	840	5	357	1	131	1	202	-	-	-	-	6347	1731	4616	742
853	28	840	5	357	1	131	1	202	-	-	-	-	6347	1731	4616	7420
206	1	27	-	-	-	-	-	-	-	-	-	-	1565	565	1000	742001
647	27	813	5	357	1	131	1	202	-	-	-	-	4782	1166	3616	742002
254	6	194	1	58	1	127	-	-	-	-	-	-	1357	341	1016	743
254	6	194	1	58	1	127	-	-	-	-	-	-	1357	341	1016	7430
254	6	194	1	58	1	127	-	-	-	-	-	-	1357	341	1016	743000
242	5	154	-	-	1	155	-	-	-	-	-	-	1745	544	1201	744
242	5	154	-	-	1	155	-	-	-	-	-	-	1745	544	1201	7440
140	1	23	-	-	1	155	-	-	-	-	-	-	1173	404	769	744001
102	4	131	-	-	-	-	-	-	-	-	-	-	572	140	432	744002
297	34	1056	15	919	10	1255	-	-	2	1314	-	-	5197	83	5114	745
297	34	1056	15	919	10	1255	-	-	2	1314	-	-	5197	83	5114	7450
24	-	-	-	-	-	-	-	-	-	-	-	-	52	8	44	745001
-	1	24	-	-	-	-	-	-	-	-	-	-	56	4	52	745002
273	33	1032	15	919	10	1255	-	-	2	1314	-	-	5089	71	5018	745003
10	3	87	-	-	1	165	2	491	-	-	-	-	902	38	864	746
10	3	87	-	-	1	165	2	491	-	-	-	-	902	38	864	7460
10	3	87	-	-	1	165	2	491	-	-	-	-	849	20	829	746001
-	-	-	-	-	-	-	-	-	-	-	-	-	53	18	35	746002
251	15	524	7	508	6	951	1	233	2	1325	-	-	4786	243	4543	747
251	15	524	7	508	6	951	1	233	2	1325	-	-	4786	243	4543	7470
169	15	524	6	457	6	951	1	233	2	1325	-	-	4006	116	3890	747001
41	-	-	-	-	-	-	-	-	-	-	-	-	677	121	556	747002
14	-	-	-	-	-	-	-	-	-	-	-	-	23	4	19	747003
27	-	-	1	51	-	-	-	-	-	-	-	-	80	2	78	747004
231	16	436	2	119	1	147	-	-	-	-	-	-	2543	827	1716	748
-	-	-	-	-	1	147	-	-	-	-	-	-	438	131	307	7481
-	-	-	-	-	-	-	-	-	-	-	-	-	263	125	138	748101
-	-	-	-	-	1	147	-	-	-	-	-	-	175	6	169	748102
-	-	-	-	-	-	-	-	-	-	-	-	-	11	3	8	7482
-	-	-	-	-	-	-	-	-	-	-	-	-	11	3	8	748200
50	1	38	2	119	-	-	-	-	-	-	-	-	502	170	332	7483
39	1	38	2	119	-	-	-	-	-	-	-	-	318	63	255	748301
-	-	-	-	-	-	-	-	-	-	-	-	-	106	79	27	748302
11	-	-	-	-	-	-	-	-	-	-	-	-	78	28	50	748303
181	15	398	-	-	-	-	-	-	-	-	-	-	1592	523	1069	7484
10	2	74	-	-	-	-	-	-	-	-	-	-	112	16	96	748401
-	1	29	-	-	-	-	-	-	-	-	-	-	61	5	56	748402
-	-	-	-	-	-	-	-	-	-	-	-	-	95	61	34	748403
-	-	-	-	-	-	-	-	-	-	-	-	-	48	33	15	748404
171	12	295	-	-	-	-	-	-	-	-	-	-	1276	408	868	748405

Tabelle A2: Arbeitsstätten und Beschäftigte nach Unterklassen der ÖNACE 1995 und Beschäftigtengrößengruppen

ÖNACE 1995		Arbeitsstätten insgesamt	davon mit ... unselbständig Beschäftigten								
			0		1		2 - 4		5 - 9		10 - 19
			A	UB	A	UB	A	UB	A	UB	A
L	Öffentl. Verwaltung, Sozialversich.	1264	-	-	81	81	320	944	376	2517	213
LA	Öffentl. Verwaltung, Sozialversich.	1264	-	-	81	81	320	944	376	2517	213
75	Öffentl. Verwaltung, Sozialversich.	1264	-	-	81	81	320	944	376	2517	213
751	Öffentliche Verwaltung	913	-	-	68	68	291	850	258	1706	138
7511	Allgemeine öffentliche Verwaltung	647	-	-	38	38	193	577	207	1377	107
751100	Allgemeine öffentliche Verwaltung	647	-	-	38	38	193	577	207	1377	107
7512	Öff.Verwaltung:Gesundh.,Bildung,Kultur	44	-	-	4	4	9	25	8	53	7
751200	Öff.Verwaltung:Gesundh.,Bildung,Kultur	44	-	-	4	4	9	25	8	53	7
7513	Wirtschaftsförderung u. -ordnung	216	-	-	26	26	89	248	39	252	23
751300	Wirtschaftsförderung u. -ordnung	216	-	-	26	26	89	248	39	252	23
7514	S.m.d. öff.Verwaltung verbund. Tätigk.	6	-	-	-	-	-	-	4	24	1
751400	S.m.d. öff.Verwaltung verbund. Tätigk.	6	-	-	-	-	-	-	4	24	1
752	Auswärt. Angelegenh., Landesverteid.	292	-	-	12	12	26	83	106	737	57
7521	Auswärtige Angelegenheiten	-	-	-	-	-	-	-	-	-	-
752100	Auswärtige Angelegenheiten	-	-	-	-	-	-	-	-	-	-
7522	Landesverteidigung	25	-	-	-	-	2	7	3	23	-
752200	Landesverteidigung	25	-	-	-	-	2	7	3	23	-
7523	Justiz	49	-	-	-	-	3	11	15	113	13
752300	Justiz	49	-	-	-	-	3	11	15	113	13
7524	Öffentliche Sicherheit und Ordnung	195	-	-	1	1	16	51	88	601	42
752400	Öffentliche Sicherheit und Ordnung	195	-	-	1	1	16	51	88	601	42
7525	Feuerwehr	23	-	-	11	11	5	14	-	-	2
752500	Feuerwehr	23	-	-	11	11	5	14	-	-	2
753	Sozialversicherung	59	-	-	1	1	3	11	12	74	18
7530	Sozialversicherung	59	-	-	1	1	3	11	12	74	18
753000	Sozialversicherung	59	-	-	1	1	3	11	12	74	18
M	Unterrichtswesen	2237	168	-	103	103	568	1716	588	3876	371
MA	Unterrichtswesen	2237	168	-	103	103	568	1716	588	3876	371
80	Unterrichtswesen	2237	168	-	103	103	568	1716	588	3876	371
801	Kindergärten, Volksschulen	1314	28	-	37	37	482	1467	477	3102	232
8010	Kindergärten, Volksschulen	1314	28	-	37	37	482	1467	477	3102	232
801001	Kindergärten	754	28	-	30	30	367	1108	262	1719	59
801002	Volksschulen	560	-	-	7	7	115	359	215	1383	173
802	Weiterführende Schulen	451	-	-	4	4	15	48	44	315	67
8021	Allgemeinbildende weiterfüh. Schulen	309	-	-	3	3	6	24	27	192	39
802101	Hauptschulen u. Polytechn. Lehrgänge	253	-	-	3	3	6	24	26	185	37
802102	Allgemeinbildende höhere Schulen	56	-	-	-	-	-	-	1	7	2
8022	Berufsbildende weiterführende Schulen	142	-	-	1	1	9	24	17	123	28
802201	Berufsbildende Pflichtschulen	29	-	-	-	-	1	2	1	8	3
802202	Berufsbildende mittlere Schulen	69	-	-	1	1	8	22	15	106	21
802203	Berufsbildende höhere Schulen	44	-	-	-	-	-	-	1	9	4
803	Hochschulen	66	-	-	3	3	8	28	9	64	12
8030	Hochschulen	66	-	-	3	3	8	28	9	64	12
803000	Hochschulen	66	-	-	3	3	8	28	9	64	12
804	Erwachsenenbildung u. sonst. Unterricht	406	140	-	59	59	63	173	58	395	60
8041	Fahrschulen	70	6	-	10	10	17	53	27	191	9
804101	Kraffahrschulen	67	6	-	9	9	16	51	27	191	8
804102	Sonstige Fahrschulen	3	-	-	1	1	1	2	-	-	1
8042	Erwachsenenbildung u. Unterricht a.n.g.	336	134	-	49	49	46	120	31	204	51
804200	Erwachsenenbildung u. Unterricht a.n.g.	336	134	-	49	49	46	120	31	204	51

davon mit ... unselbständig Beschäftigten													Beschäftigte insgesamt	davon		ÖNACE
10 - 19	20 - 49		50 - 99		100 - 199		200 - 499		500 - 999		1000 und mehr			SB	UB	
UB	A	UB	A	UB	A	UB	A	UB	A	UB	A	UB				
2767	154	4719	65	4571	35	5019	15	4284	4	2502	1	1321	28725	-	28725	L
2767	154	4719	65	4571	35	5019	15	4284	4	2502	1	1321	28725	-	28725	LA
2767	154	4719	65	4571	35	5019	15	4284	4	2502	1	1321	28725	-	28725	75
1761	81	2532	51	3637	19	2567	6	1659	1	504	-	-	15284	-	15284	751
1387	44	1409	37	2676	16	2143	4	1034	1	504	-	-	11145	-	11145	7511
1387	44	1409	37	2676	16	2143	4	1034	1	504	-	-	11145	-	11145	751100
83	6	177	6	392	3	424	1	387	-	-	-	-	1545	-	1545	7512
83	6	177	6	392	3	424	1	387	-	-	-	-	1545	-	1545	751200
278	30	901	8	569	-	-	1	238	-	-	-	-	2512	-	2512	7513
278	30	901	8	569	-	-	1	238	-	-	-	-	2512	-	2512	751300
13	1	45	-	-	-	-	-	-	-	-	-	-	82	-	82	7514
13	1	45	-	-	-	-	-	-	-	-	-	-	82	-	82	751400
751	59	1750	10	635	12	1827	7	2055	3	1998	-	-	9848	-	9848	752
-	-	-	-	-	-	-	-	-	-	-	-	-	-	-	-	7521
-	-	-	-	-	-	-	-	-	-	-	-	-	-	-	-	752100
-	6	234	4	292	3	534	5	1425	2	1291	-	-	3806	-	3806	7522
-	6	234	4	292	3	534	5	1425	2	1291	-	-	3806	-	3806	752200
178	10	288	2	125	5	762	1	305	-	-	-	-	1782	-	1782	7523
178	10	288	2	125	5	762	1	305	-	-	-	-	1782	-	1782	752300
548	40	1137	3	160	3	405	1	325	1	707	-	-	3935	-	3935	7524
548	40	1137	3	160	3	405	1	325	1	707	-	-	3935	-	3935	752400
25	3	91	1	58	1	126	-	-	-	-	-	-	325	-	325	7525
25	3	91	1	58	1	126	-	-	-	-	-	-	325	-	325	752500
255	14	437	4	299	4	625	2	570	-	-	1	1321	3593	-	3593	753
255	14	437	4	299	4	625	2	570	-	-	1	1321	3593	-	3593	7530
255	14	437	4	299	4	625	2	570	-	-	1	1321	3593	-	3593	753000
5057	335	10085	81	5451	17	2144	4	1079	1	901	1	1653	32361	296	32065	M
5057	335	10085	81	5451	17	2144	4	1079	1	901	1	1653	32361	296	32065	MA
5057	335	10085	81	5451	17	2144	4	1079	1	901	1	1653	32361	296	32065	80
3107	55	1414	3	195	-	-	-	-	-	-	-	-	9356	34	9322	801
3107	55	1414	3	195	-	-	-	-	-	-	-	-	9356	34	9322	8010
721	8	233	-	-	-	-	-	-	-	-	-	-	3845	34	3811	801001
2386	47	1181	3	195	-	-	-	-	-	-	-	-	5511	-	5511	801002
985	240	7466	71	4793	8	953	2	440	-	-	-	-	15004	-	15004	802
585	185	5707	46	3156	3	335	-	-	-	-	-	-	10002	-	10002	8021
557	170	5165	10	612	1	131	-	-	-	-	-	-	6677	-	6677	802101
28	15	542	36	2544	2	204	-	-	-	-	-	-	3325	-	3325	802102
400	55	1759	25	1637	5	618	2	440	-	-	-	-	5002	-	5002	8022
48	20	624	3	173	1	101	-	-	-	-	-	-	956	-	956	802201
297	23	734	1	80	-	-	-	-	-	-	-	-	1240	-	1240	802202
55	12	401	21	1384	4	517	2	440	-	-	-	-	2806	-	2806	802203
156	22	670	2	135	7	925	1	407	1	901	1	1653	4942	-	4942	803
156	22	670	2	135	7	925	1	407	1	901	1	1653	4942	-	4942	8030
156	22	670	2	135	7	925	1	407	1	901	1	1653	4942	-	4942	803000
809	18	535	5	328	2	266	1	232	-	-	-	-	3059	262	2797	804
115	1	22	-	-	-	-	-	-	-	-	-	-	458	67	391	8041
105	1	22	-	-	-	-	-	-	-	-	-	-	441	63	378	804101
10	-	-	-	-	-	-	-	-	-	-	-	-	17	4	13	804102
694	17	513	5	328	2	266	1	232	-	-	-	-	2601	195	2406	8042
694	17	513	5	328	2	266	1	232	-	-	-	-	2601	195	2406	804200

Tabelle A2: Arbeitsstätten und Beschäftigte nach Unterklassen der ÖNACE 1995 und Beschäftigtengrößengruppen

ÖNACE 1995		Arbeits- stätten insge- samt	davon mit ... unselbständig Beschäftigten								
			0		1		2 - 4		5 - 9		10 - 19
			A	UB	A	UB	A	UB	A	UB	A
N	Gesundheits-, Veterinär- u. Sozialw.	3668	835	-	549	549	1295	3791	558	3440	192
NA	Gesundheits-, Veterinär- u. Sozialw.	3668	835	-	549	549	1295	3791	558	3440	192
85	Gesundheits-, Veterinär- u. Sozialw.	3668	835	-	549	549	1295	3791	558	3440	192
851	Gesundheitswesen	2832	691	-	404	404	1139	3367	438	2635	72
8511	Krankenhäuser	69	1	-	2	2	8	22	2	15	3
851100	Krankenhäuser	69	1	-	2	2	8	22	2	15	3
8512	Arztpraxen (ohne Zahnarztpraxen)	1744	363	-	311	311	824	2406	215	1264	21
851201	Ambulatorien	16	2	-	1	1	3	10	5	38	4
851202	Facharztpraxen	852	195	-	182	182	335	984	116	704	15
851203	Praxen von Ärzten f.Allgemeinmedizin	876	166	-	128	128	486	1412	94	522	2
8513	Zahnarztpraxen	481	25	-	36	36	225	723	182	1083	12
851301	Zahnambulatorien	5	-	-	-	-	2	6	1	6	2
851302	Zahnarztpraxen	476	25	-	36	36	223	717	181	1077	10
8514	Gesundheitswesen a.n.g.	538	302	-	55	55	82	216	39	273	36
851401	Krankentransporte u. Rettungsdienste	87	-	-	11	11	36	93	15	102	17
851402	Hauskrankenpflege	40	1	-	2	2	7	22	12	85	8
851403	Psychologische Psychotherapeuten	186	136	-	20	20	20	51	4	27	5
851404	Sonstiges Gesundheitswesen a.n.g.	225	165	-	22	22	19	50	8	59	6
852	Veterinärwesen	227	75	-	80	80	64	157	7	40	-
8520	Veterinärwesen	227	75	-	80	80	64	157	7	40	-
852000	Veterinärwesen	227	75	-	80	80	64	157	7	40	-
853	Sozialwesen	609	69	-	65	65	92	267	113	765	120
8531	Heime (o.Fremden-,Erholungs-u.Ferienh.)	239	20	-	28	28	26	73	34	231	48
853101	Altenheime	183	17	-	23	23	17	45	25	169	30
853102	Sonstige Heime	56	3	-	5	5	9	28	9	62	18
8532	Sozialwesen a.n.g.	370	49	-	37	37	66	194	79	534	72
853200	Sozialwesen a.n.g.	370	49	-	37	37	66	194	79	534	72
O	Erbring.v.sonst.öffentl.u.pers.Dienstl.	4249	1403	-	860	860	1204	3254	501	3178	157
OA	Erbring.v.sonst.öffentl.u.pers.Dienstl.	4249	1403	-	860	860	1204	3254	501	3178	157
90	Abwasser- u.Abfallbes.u.s.Entsorg.	265	19	-	93	93	69	182	33	222	23
900	Abwasser- u.Abfallbes.u.s.Entsorg.	265	19	-	93	93	69	182	33	222	23
9000	Abwasser- u.Abfallbes.u.s.Entsorg.	265	19	-	93	93	69	182	33	222	23
900001	Müllabfuhr	43	1	-	5	5	6	18	8	57	8
900002	Mülldeponien, Müllverbrennung	56	8	-	11	11	20	56	4	27	7
900003	Entsorgung von Sondermüll	8	1	-	2	2	1	3	3	15	-
900004	Kanalisation und Kläranlagen	143	4	-	70	70	42	105	15	100	7
900005	Schneeräumung	5	3	-	2	2	-	-	-	-	-
900006	Sonstige Entsorgung a.n.g.	10	2	-	3	3	-	-	3	23	1
91	Interessenvertretungen, Vereine	651	7	-	191	191	270	707	112	707	35
911	Wirtschaftsverbände, Berufsorganisat.	59	1	-	3	3	24	79	12	80	9
9111	Wirtschafts- und Arbeitgeberverbände	44	-	-	2	2	14	47	10	68	8
911100	Wirtschafts- und Arbeitgeberverbände	44	-	-	2	2	14	47	10	68	8
9112	Berufsorganisationen	15	1	-	1	1	10	32	2	12	1
911200	Berufsorganisationen	15	1	-	1	1	10	32	2	12	1
912	Arbeitnehmervereinigungen	40	-	-	5	5	18	45	10	62	4
9120	Arbeitnehmervereinigungen	40	-	-	5	5	18	45	10	62	4
912001	Öffentl.-rechtl. Arbeitnehmerv.	19	-	-	2	2	5	15	6	35	4
912002	Nicht öffentl.-rechtl.Arbeitnehmerv.	21	-	-	3	3	13	30	4	27	-
913	Kirchl. Vereinigungen, polit. Parteien	552	6	-	183	183	228	583	90	565	22
9131	Kirchl.u.sonst.religiöse Vereinigungen	307	4	-	114	114	135	340	44	279	7
913100	Kirchl.u.sonst.religiöse Vereinigungen	307	4	-	114	114	135	340	44	279	7

davon mit ... unselbständig Beschäftigten													Beschäftigte insgesamt	davon		ÖNACE
10 - 19	20 - 49		50 - 99		100 - 199		200 - 499		500 - 999		1000 und mehr			SB	UB	
UB	A	UB	A	UB	A	UB	A	UB	A	UB	A	UB				
2565	157	4673	32	2336	21	2757	23	7425	3	1802	3	8731	41007	2938	38069	N
2565	157	4673	32	2336	21	2757	23	7425	3	1802	3	8731	41007	2938	38069	NA
2565	157	4673	32	2336	21	2757	23	7425	3	1802	3	8731	41007	2938	38069	85
956	36	1060	10	743	14	1911	22	7225	3	1802	3	8731	31318	2484	28834	851
49	6	216	8	625	11	1575	22	7225	3	1802	3	8731	20264	2	20262	8511
49	6	216	8	625	11	1575	22	7225	3	1802	3	8731	20264	2	20262	851100
271	10	309	-	-	-	-	-	-	-	-	-	-	6184	1623	4561	8512
60	1	45	-	-	-	-	-	-	-	-	-	-	169	15	154	851201
189	9	264	-	-	-	-	-	-	-	-	-	-	3119	796	2323	851202
22	-	-	-	-	-	-	-	-	-	-	-	-	2896	812	2084	851203
143	1	20	-	-	-	-	-	-	-	-	-	-	2467	462	2005	8513
21	-	-	-	-	-	-	-	-	-	-	-	-	34	1	33	851301
122	1	20	-	-	-	-	-	-	-	-	-	-	2433	461	1972	851302
493	19	515	2	118	3	336	-	-	-	-	-	-	2403	397	2006	8514
232	6	132	1	58	1	106	-	-	-	-	-	-	738	4	734	851401
107	8	225	1	60	1	125	-	-	-	-	-	-	629	3	626	851402
59	1	49	-	-	-	-	-	-	-	-	-	-	375	169	206	851403
95	4	109	-	-	1	105	-	-	-	-	-	-	661	221	440	851404
-	1	25	-	-	-	-	-	-	-	-	-	-	558	256	302	852
-	1	25	-	-	-	-	-	-	-	-	-	-	558	256	302	8520
-	1	25	-	-	-	-	-	-	-	-	-	-	558	256	302	852000
1609	120	3588	22	1593	7	846	1	200	-	-	-	-	9131	198	8933	853
647	67	2072	13	1007	3	404	-	-	-	-	-	-	4598	136	4462	8531
404	55	1722	13	1007	3	404	-	-	-	-	-	-	3895	121	3774	853101
243	12	350	-	-	-	-	-	-	-	-	-	-	703	15	688	853102
962	53	1516	9	586	4	442	1	200	-	-	-	-	4533	62	4471	8532
962	53	1516	9	586	4	442	1	200	-	-	-	-	4533	62	4471	853200
2002	82	2434	26	1740	9	1246	6	1563	1	719	-	-	19806	2810	16996	O
2002	82	2434	26	1740	9	1246	6	1563	1	719	-	-	19806	2810	16996	OA
302	18	574	8	498	1	145	-	-	1	719	-	-	2787	52	2735	90
302	18	574	8	498	1	145	-	-	1	719	-	-	2787	52	2735	900
302	18	574	8	498	1	145	-	-	1	719	-	-	2787	52	2735	9000
106	10	323	4	261	1	145	-	-	-	-	-	-	919	4	915	900001
86	4	114	2	103	-	-	-	-	-	-	-	-	412	15	397	900002
-	-	-	1	78	-	-	-	-	-	-	-	-	100	2	98	900003
93	4	137	-	-	-	-	-	-	1	719	-	-	1244	20	1224	900004
-	-	-	-	-	-	-	-	-	-	-	-	-	9	7	2	900005
17	-	-	1	56	-	-	-	-	-	-	-	-	103	4	99	900006
474	27	826	5	393	2	320	2	540	-	-	-	-	4158	-	4158	91
101	8	241	-	-	1	181	1	325	-	-	-	-	1010	-	1010	911
88	8	241	-	-	1	181	1	325	-	-	-	-	952	-	952	9111
88	8	241	-	-	1	181	1	325	-	-	-	-	952	-	952	911100
13	-	-	-	-	-	-	-	-	-	-	-	-	58	-	58	9112
13	-	-	-	-	-	-	-	-	-	-	-	-	58	-	58	911200
65	1	20	1	95	-	-	1	215	-	-	-	-	507	-	507	912
65	1	20	1	95	-	-	1	215	-	-	-	-	507	-	507	9120
65	1	20	-	-	-	-	1	215	-	-	-	-	352	-	352	912001
-	-	-	1	95	-	-	-	-	-	-	-	-	155	-	155	912002
308	18	565	4	298	1	139	-	-	-	-	-	-	2641	-	2641	913
98	1	27	1	67	1	139	-	-	-	-	-	-	1064	-	1064	9131
98	1	27	1	67	1	139	-	-	-	-	-	-	1064	-	1064	913100

Tabelle A2: Arbeitsstätten und Beschäftigte nach Unterklassen der ÖNACE 1995 und Beschäftigtengrößengruppen

ÖNACE 1995		Arbeits- stätten insge- samt	davon mit ... unselbständig Beschäftigten								
			0		1		2 - 4		5 - 9		10 - 19
			A	UB	A	UB	A	UB	A	UB	A
9132	Politische Parteien	49	-	-	19	19	23	58	3	16	2
913200	Politische Parteien	49	-	-	19	19	23	58	3	16	2
9133	Sonst. Interessentr.u.Vereine a.n.g.	196	2	-	50	50	70	185	43	270	13
913300	Sonst. Interessentr.u.Vereine a.n.g.	196	2	-	50	50	70	185	43	270	13
92	Kultur, Sport und Unterhaltung	1336	692	-	245	245	235	625	90	592	38
921	Filmherstellung, -verleih, Kinos	132	78	-	20	20	19	55	6	36	3
9211	Film- und Videoherstellung	102	69	-	14	14	14	37	3	16	1
921101	Kino- und Fernsehfilmherstellung	87	60	-	11	11	12	33	3	16	-
921102	Werbefilmherstellung	6	3	-	2	2	1	2	-	-	-
921103	Wirtschaftsfilmherstellung	9	6	-	1	1	1	2	-	-	1
9212	Filmverleih und Videoprogrammanbieter	5	4	-	-	-	-	-	-	-	-
921200	Filmverleih und Videoprogrammanbieter	5	4	-	-	-	-	-	-	-	-
9213	Lichtspieltheater (Kinos)	25	5	-	6	6	5	18	3	20	2
921300	Lichtspieltheater (Kinos)	25	5	-	6	6	5	18	3	20	2
922	Hörfunk- und Fernsehanstalten	17	1	-	6	6	3	10	3	21	1
9220	Hörfunk- und Fernsehanstalten	17	1	-	6	6	3	10	3	21	1
922000	Hörfunk- und Fernsehanstalten	17	1	-	6	6	3	10	3	21	1
923	Erbr.v.s. kultur. u. unterh. Leistungen	524	371	-	78	78	46	121	12	74	11
9231	Künstler. u. schriftst. Tätigkeiten	313	255	-	42	42	8	20	3	21	4
923100	Künstler. u. schriftst. Tätigkeiten	313	255	-	42	42	8	20	3	21	4
9232	Betrieb u.techn.Hilfsdienste f.kult.L.	109	64	-	18	18	14	33	4	24	5
923200	Betrieb u.techn.Hilfsdienste f.kult.L.	109	64	-	18	18	14	33	4	24	5
9233	Schaustellergewerbe u. Vergnügungsp.	41	16	-	10	10	10	30	4	24	1
923300	Schaustellergewerbe u. Vergnügungsp.	41	16	-	10	10	10	30	4	24	1
9234	Erbring.v.kult.u.unterhalt.Leist.a.n.g	61	36	-	8	8	14	38	1	5	1
923401	Tanzschulen	20	12	-	3	3	4	11	1	5	-
923402	Erbr.v.sonst.kult.u.unterhalt.Leist. a.n.g.	41	24	-	5	5	10	27	-	-	1
924	Korrespondenz- und Nachrichtenbüros	66	52	-	8	8	4	10	1	9	-
9240	Korrespondenz- und Nachrichtenbüros	66	52	-	8	8	4	10	1	9	-
924000	Korrespondenz- und Nachrichtenbüros	66	52	-	8	8	4	10	1	9	-
925	Bibliotheken, Museen, zoolog. Gärten	62	4	-	18	18	20	48	5	29	5
9251	Bibliotheken und Archive	10	-	-	3	3	3	7	1	5	-
925100	Bibliotheken und Archive	10	-	-	3	3	3	7	1	5	-
9252	Museen und Denkmalschutz	44	4	-	13	13	14	34	3	19	4
925200	Museen und Denkmalschutz	44	4	-	13	13	14	34	3	19	4
9253	Botanische und zoologische Gärten	8	-	-	2	2	3	7	1	5	1
925300	Botanische und zoologische Gärten	8	-	-	2	2	3	7	1	5	1
926	Sport	355	110	-	92	92	88	235	41	278	16
9261	Betrieb von Sportanlagen	218	41	-	60	60	66	177	33	228	14
926101	Schwimmbäder und Schwimmstadion	97	7	-	35	35	31	86	17	118	5
926102	Betrieb von sonstigen Sportanlagen	121	34	-	25	25	35	91	16	110	9
9262	Erbringung v.sonst.Dienstl. des Sports	137	69	-	32	32	22	58	8	50	2
926200	Erbringung v.sonst.Dienstl. des Sports	137	69	-	32	32	22	58	8	50	2
927	Erbr.s.Dienstl.f.Unterhalt., Erholung	180	76	-	23	23	55	146	22	145	2
9271	Spiel-, Wett- und Lotteriewesen	67	15	-	6	6	33	91	11	74	-
927101	Wett-, Toto- und Lotteriewesen	47	10	-	6	6	22	61	9	61	-
927102	Casinos	8	2	-	-	-	3	7	1	8	-
927103	Betrieb von Glücksspielautomaten	12	3	-	-	-	8	23	1	5	-
9272	Erbring.v.sonst.Dienstl.f.Unterh.a.n.g	113	61	-	17	17	22	55	11	71	2
927200	Erbring.v.sonst.Dienstl.f.Unterh.a.n.g	113	61	-	17	17	22	55	11	71	2

davon mit ... unselbständig Beschäftigten													Beschäftigte insgesamt	davon		ÖNACE
10 - 19	20 - 49		50 - 99		100 - 199		200 - 499		500 - 999		1000 und mehr			SB	UB	
UB	A	UB	A	UB	A	UB	A	UB	A	UB	A	UB				
23	2	66	-	-	-	-	-	-	-	-	-	-	182	-	182	9132
23	2	66	-	-	-	-	-	-	-	-	-	-	182	-	182	913200
187	15	472	3	231	-	-	-	-	-	-	-	-	1395	-	1395	9133
187	15	472	3	231	-	-	-	-	-	-	-	-	1395	-	1395	913300
479	25	723	8	539	2	273	1	316	-	-	-	-	4834	1042	3792	92
42	5	163	1	67	-	-	-	-	-	-	-	-	497	114	383	921
19	1	34	-	-	-	-	-	-	-	-	-	-	213	93	120	9211
-	1	34	-	-	-	-	-	-	-	-	-	-	173	79	94	921101
-	-	-	-	-	-	-	-	-	-	-	-	-	10	6	4	921102
19	-	-	-	-	-	-	-	-	-	-	-	-	30	8	22	921103
-	1	34	-	-	-	-	-	-	-	-	-	-	38	4	34	9212
-	1	34	-	-	-	-	-	-	-	-	-	-	38	4	34	921200
23	3	95	1	67	-	-	-	-	-	-	-	-	246	17	229	9213
23	3	95	1	67	-	-	-	-	-	-	-	-	246	17	229	921300
15	2	54	-	-	1	107	-	-	-	-	-	-	218	5	213	922
15	2	54	-	-	1	107	-	-	-	-	-	-	218	5	213	9220
15	2	54	-	-	1	107	-	-	-	-	-	-	218	5	213	922000
136	3	89	2	183	-	-	1	316	-	-	-	-	1526	529	997	923
52	-	-	1	93	-	-	-	-	-	-	-	-	554	326	228	9231
52	-	-	1	93	-	-	-	-	-	-	-	-	554	326	228	923100
61	2	63	1	90	-	-	1	316	-	-	-	-	704	99	605	9232
61	2	63	1	90	-	-	1	316	-	-	-	-	704	99	605	923200
12	-	-	-	-	-	-	-	-	-	-	-	-	118	42	76	9233
12	-	-	-	-	-	-	-	-	-	-	-	-	118	42	76	923300
11	1	26	-	-	-	-	-	-	-	-	-	-	150	62	88	9234
-	-	-	-	-	-	-	-	-	-	-	-	-	40	21	19	923401
11	1	26	-	-	-	-	-	-	-	-	-	-	110	41	69	923402
-	1	27	-	-	-	-	-	-	-	-	-	-	118	64	54	924
-	1	27	-	-	-	-	-	-	-	-	-	-	118	64	54	9240
-	1	27	-	-	-	-	-	-	-	-	-	-	118	64	54	924000
75	7	195	3	179	-	-	-	-	-	-	-	-	556	12	544	925
-	2	79	1	67	-	-	-	-	-	-	-	-	161	-	161	9251
-	2	79	1	67	-	-	-	-	-	-	-	-	161	-	161	925100
65	5	116	1	54	-	-	-	-	-	-	-	-	310	9	301	9252
65	5	116	1	54	-	-	-	-	-	-	-	-	310	9	301	925200
10	-	-	1	58	-	-	-	-	-	-	-	-	85	3	82	9253
10	-	-	1	58	-	-	-	-	-	-	-	-	85	3	82	925300
191	6	167	2	110	-	-	-	-	-	-	-	-	1268	195	1073	926
164	3	68	1	57	-	-	-	-	-	-	-	-	840	86	754	9261
57	1	28	1	57	-	-	-	-	-	-	-	-	389	8	381	926101
107	2	40	-	-	-	-	-	-	-	-	-	-	451	78	373	926102
27	3	99	1	53	-	-	-	-	-	-	-	-	428	109	319	9262
27	3	99	1	53	-	-	-	-	-	-	-	-	428	109	319	926200
20	1	28	-	-	1	166	-	-	-	-	-	-	651	123	528	927
-	1	28	-	-	1	166	-	-	-	-	-	-	399	34	365	9271
-	-	-	-	-	-	-	-	-	-	-	-	-	153	25	128	927101
-	1	28	-	-	1	166	-	-	-	-	-	-	212	3	209	927102
-	-	-	-	-	-	-	-	-	-	-	-	-	34	6	28	927103
20	-	-	-	-	-	-	-	-	-	-	-	-	252	89	163	9272
20	-	-	-	-	-	-	-	-	-	-	-	-	252	89	163	927200

Tabelle A2: Arbeitsstätten und Beschäftigte nach Unterklassen der ÖNACE 1995 und Beschäftigtengrößengruppen

ÖNACE 1995		Arbeits- stätten insge- samt	davon mit ... unselbständig Beschäftigten								
			0		1		2 - 4		5 - 9		10 - 19
			A	UB	A	UB	A	UB	A	UB	A
93	Erbring. v. sonst. Dienstleistungen	1997	685	-	331	331	630	1740	266	1657	61
930	Erbring. v. sonst. Dienstleistungen	1997	685	-	331	331	630	1740	266	1657	61
9301	Wäscherei und chemische Reinigung	153	28	-	47	47	45	113	17	108	9
930101	Wäschereien	38	8	-	10	10	6	16	5	32	4
930102	Chem.Reinigung u.Bekleidungsfärberei	115	20	-	37	37	39	97	12	76	5
9302	Friseure, Kosmetiker, Fußpfleger	1181	267	-	169	169	492	1387	214	1321	36
930201	Friseure	935	116	-	127	127	451	1288	203	1259	36
930202	Kosmetiker	165	90	-	32	32	32	78	10	57	-
930203	Fußpfleger	81	61	-	10	10	9	21	1	5	-
9303	Bestattungswesen	72	11	-	14	14	26	69	15	100	5
930301	Bestattungsinstitute	63	11	-	11	11	22	59	14	91	4
930302	Friedhöfe und Krematorien	9	-	-	3	3	4	10	1	9	1
9304	Bäder, Saunas, Solarien u.ä.	478	290	-	83	83	61	155	20	128	11
930401	Massage- und Fitnesszentren	298	217	-	33	33	32	80	9	59	5
930402	Solarien	148	67	-	48	48	26	68	6	35	1
930403	Heil- und Kurbäder	23	2	-	-	-	2	5	3	20	5
930404	Bäder a.n.g., Saunas	9	4	-	2	2	1	2	2	14	-
9305	Erbringung von Dienstleistungen a.n.g.	113	89	-	18	18	6	16	-	-	-
930500	Erbringung von Dienstleistungen a.n.g.	113	89	-	18	18	6	16	-	-	-

davon mit ... unselbständig Beschäftigten													Beschäftigte insgesamt	davon		ÖNACE
10 - 19	20 - 49		50 - 99		100 - 199		200 - 499		500 - 999		1000 und mehr			SB	UB	
UB	A	UB	A	UB	A	UB	A	UB	A	UB	A	UB				
747	12	311	5	310	4	508	3	707	-	-	-	-	8027	1716	6311	93
747	12	311	5	310	4	508	3	707	-	-	-	-	8027	1716	6311	930
129	2	56	2	136	2	283	1	223	-	-	-	-	1198	103	1095	9301
53	1	26	2	136	1	149	1	223	-	-	-	-	676	31	645	930101
76	1	30	-	-	1	134	-	-	-	-	-	-	522	72	450	930102
410	3	77	-	-	-	-	-	-	-	-	-	-	4408	1044	3364	9302
410	2	49	-	-	-	-	-	-	-	-	-	-	3952	819	3133	930201
-	1	28	-	-	-	-	-	-	-	-	-	-	344	149	195	930202
-	-	-	-	-	-	-	-	-	-	-	-	-	112	76	36	930203
60	-	-	1	53	-	-	-	-	-	-	-	-	331	35	296	9303
43	-	-	1	53	-	-	-	-	-	-	-	-	292	35	257	930301
17	-	-	-	-	-	-	-	-	-	-	-	-	39	-	39	930302
148	7	178	2	121	2	225	2	484	-	-	-	-	1943	421	1522	9304
56	2	52	-	-	-	-	-	-	-	-	-	-	579	299	280	930401
12	-	-	-	-	-	-	-	-	-	-	-	-	275	112	163	930402
80	5	126	2	121	2	225	2	484	-	-	-	-	1063	2	1061	930403
-	-	-	-	-	-	-	-	-	-	-	-	-	26	8	18	930404
-	-	-	-	-	-	-	-	-	-	-	-	-	147	113	34	9305
-	-	-	-	-	-	-	-	-	-	-	-	-	147	113	34	930500

Tabelle A3: Beschäftigte nach Unterklassen der ÖNACE 1995, Stellung im Beruf und Geschlecht

ÖNACE 1995		Arbeits- stätten insge- samt	Beschäftigte		Unselbständig Beschäftigte		Ausländische unselbständig Beschäftigte		Tätige Betriebsin- haber
			insgesamt	darunter weiblich	zusammen	darunter weiblich	zusammen	darunter weiblich	zusammen
Steiermark insgesamt		53544	476090	198180	433936	184830	25966	8480	38940
C	Bergbau;Gewinn.v.Steinen u.Erden	128	2253	309	2201	297	68	9	47
CA	Kohlenbergbau, Gew. v. Erdöl u. Erdgas	4	398	35	396	35	10	2	2
10	Kohlenbergbau, Torfgewinnung	4	398	35	396	35	10	2	2
101	Steinkohlenbergbau	-	-	-	-	-	-	-	-
1010	Steinkohlenbergbau	-	-	-	-	-	-	-	-
101000	Steinkohlenbergbau	-	-	-	-	-	-	-	-
102	Braunkohlenbergbau	2	380	34	380	34	9	2	-
1020	Braunkohlenbergbau	2	380	34	380	34	9	2	-
102000	Braunkohlenbergbau	2	380	34	380	34	9	2	-
103	Torfgewinnung und -veredlung	2	18	1	16	1	1	-	2
1030	Torfgewinnung und -veredlung	2	18	1	16	1	1	-	2
103000	Torfgewinnung und -veredlung	2	18	1	16	1	1	-	2
11	Erdöl- und Erdgasbergbau	-	-	-	-	-	-	-	-
111	Erdöl- und Erdgasbergbau	-	-	-	-	-	-	-	-
1110	Erdöl- und Erdgasbergbau	-	-	-	-	-	-	-	-
111000	Erdöl- und Erdgasbergbau	-	-	-	-	-	-	-	-
112	Erbr.v.Dienstl.f.d.Erdöl-u.Erdgasbergb.	-	-	-	-	-	-	-	-
1120	Erbr.v.Dienstl.f.d.Erdöl-u.Erdgasbergb.	-	-	-	-	-	-	-	-
112000	Erbr.v.Dienstl.f.d.Erdöl-u.Erdgasbergb.	-	-	-	-	-	-	-	-
12	Bergbau auf Uran- und Thoriumerze	-	-	-	-	-	-	-	-
120	Bergbau auf Uran- und Thoriumerze	-	-	-	-	-	-	-	-
1200	Bergbau auf Uran- und Thoriumerze	-	-	-	-	-	-	-	-
120000	Bergbau auf Uran- und Thoriumerze	-	-	-	-	-	-	-	-
CB	Erzbergb., Gewinnung v.Steinen u.Erden	124	1855	274	1805	262	58	7	45
13	Erzbergbau	1	219	32	219	32	1	-	-
131	Eisenerzbergbau	1	219	32	219	32	1	-	-
1310	Eisenerzbergbau	1	219	32	219	32	1	-	-
131000	Eisenerzbergbau	1	219	32	219	32	1	-	-
132	NE-Metallerzbergbau	-	-	-	-	-	-	-	-
1320	NE-Metallerzbergbau	-	-	-	-	-	-	-	-
132000	NE-Metallerzbergbau	-	-	-	-	-	-	-	-
14	Gew.v.Steinen u.Erden;sonst.Bergb.	123	1636	242	1586	230	57	7	45
141	Gewinnung von Natursteinen	26	258	33	246	30	20	2	9
1411	Gewinnung v. Naturwerksteinen	20	163	22	151	19	15	2	9
141100	Gewinnung v. Naturwerksteinen	20	163	22	151	19	15	2	9
1412	Gew.v.Kalk, Dolomit, Gips u. Anhydrit	6	95	11	95	11	5	-	-
141200	Gew.v.Kalk, Dolomit, Gips u. Anhydrit	6	95	11	95	11	5	-	-
1413	Gewinnung von Schiefer	-	-	-	-	-	-	-	-
141300	Gewinnung von Schiefer	-	-	-	-	-	-	-	-
142	Gewinnung von Kies, Sand, Ton u. Kaolin	81	828	135	790	126	30	3	36
1421	Gewinnung von Kies und Sand	80	790	133	752	124	28	3	36
142100	Gewinnung von Kies und Sand	80	790	133	752	124	28	3	36
1422	Gewinnung von Ton und Kaolin	1	38	2	38	2	2	-	-
142200	Gewinnung von Ton und Kaolin	1	38	2	38	2	2	-	-

Tätige Betriebsinhaber	Mithelfende Familienangehörige		Angestellte und Beamte		Arbeiter		Lehrlinge		Heimarbeiter		ÖNACE
	darunter weiblich	zusammen	darunter weiblich	zusammen	darunter weiblich	zusammen	darunter weiblich	zusammen	darunter weiblich	zusammen	
11252	3214	2098	237504	121567	175762	55940	20202	7048	468	275	Insgesamt
9	5	3	599	203	1528	90	74	4	-	-	C
-	-	-	114	31	266	4	16	-	-	-	CA
-	-	-	114	31	266	4	16	-	-	-	10
-	-	-	-	-	-	-	-	-	-	-	101
-	-	-	-	-	-	-	-	-	-	-	1010
-	-	-	-	-	-	-	-	-	-	-	101000
-	-	-	112	30	252	4	16	-	-	-	102
-	-	-	112	30	252	4	16	-	-	-	1020
-	-	-	112	30	252	4	16	-	-	-	102000
-	-	-	2	1	14	-	-	-	-	-	103
-	-	-	2	1	14	-	-	-	-	-	1030
-	-	-	2	1	14	-	-	-	-	-	103000
-	-	-	-	-	-	-	-	-	-	-	11
-	-	-	-	-	-	-	-	-	-	-	111
-	-	-	-	-	-	-	-	-	-	-	1110
-	-	-	-	-	-	-	-	-	-	-	111000
-	-	-	-	-	-	-	-	-	-	-	112
-	-	-	-	-	-	-	-	-	-	-	1120
-	-	-	-	-	-	-	-	-	-	-	112000
-	-	-	-	-	-	-	-	-	-	-	12
-	-	-	-	-	-	-	-	-	-	-	120
-	-	-	-	-	-	-	-	-	-	-	1200
-	-	-	-	-	-	-	-	-	-	-	120000
9	5	3	485	172	1262	86	58	4	-	-	CB
-	-	-	53	17	135	13	31	2	-	-	13
-	-	-	53	17	135	13	31	2	-	-	131
-	-	-	53	17	135	13	31	2	-	-	1310
-	-	-	53	17	135	13	31	2	-	-	131000
-	-	-	-	-	-	-	-	-	-	-	132
-	-	-	-	-	-	-	-	-	-	-	1320
-	-	-	-	-	-	-	-	-	-	-	132000
9	5	3	432	155	1127	73	27	2	-	-	14
1	3	2	44	18	202	12	-	-	-	-	141
1	3	2	25	11	126	8	-	-	-	-	1411
1	3	2	25	11	126	8	-	-	-	-	141100
-	-	-	19	7	76	4	-	-	-	-	1412
-	-	-	19	7	76	4	-	-	-	-	141200
-	-	-	-	-	-	-	-	-	-	-	1413
-	-	-	-	-	-	-	-	-	-	-	141300
8	2	1	184	73	596	53	10	-	-	-	142
8	2	1	181	72	563	52	8	-	-	-	1421
8	2	1	181	72	563	52	8	-	-	-	142100
-	-	-	3	1	33	1	2	-	-	-	1422
-	-	-	3	1	33	1	2	-	-	-	142200

Tabelle A3: Beschäftigte nach Unterklassen der ÖNACE 1995, Stellung im Beruf und Geschlecht

ÖNACE 1995		Arbeits- stätten insge- samt	Beschäftigte		Unselbständig Beschäftigte		Ausländische unselbständig Beschäftigte		Tätige Betriebsin- haber
			insgesamt	darunter weiblich	zusammen	darunter weiblich	zusammen	darunter weiblich	zusammen
143	Bergbau auf chem. u.Düngemittelminerale	-	-	-	-	-	-	-	-
1430	Bergbau auf chem. u.Düngemittelminerale	-	-	-	-	-	-	-	-
143000	Bergbau auf chem. u.Düngemittelminerale	-	-	-	-	-	-	-	-
144	Gewinnung von Salz	2	68	2	68	2	-	-	-
1440	Gewinnung von Salz	2	68	2	68	2	-	-	-
144000	Gewinnung von Salz	2	68	2	68	2	-	-	-
145	Gewinnung v. Steinen und Erden a.n.g.	14	482	72	482	72	7	2	-
1450	Gewinnung v. Steinen und Erden a.n.g.	14	482	72	482	72	7	2	-
145001	Gewinnung von Magnesit	2	251	9	251	9	1	-	-
145002	Gewinnung v.Talk, Glimmer u. Graphit	6	215	60	215	60	6	2	-
145003	Gew.v.sonst.Steinen und Erden a.n.g.	6	16	3	16	3	-	-	-
D	Sachgütererzeugung	4643	111339	28138	107252	27309	6779	1336	3786
DA	H.v.Nahrungsm.u.Getränken,Tabakverarb.	828	9798	4148	9056	3926	885	279	633
15	H.v.Nahr.- u.Genussm.; Getränken	827	9737	4102	8995	3880	885	279	633
151	Schlachthäuser und Fleischverarbeitung	223	2856	1281	2641	1219	458	135	180
1511	Schlachthäuser (o.Geflügelschlächt.)	43	645	184	610	174	149	8	29
151100	Schlachthäuser (o.Geflügelschlächt.)	43	645	184	610	174	149	8	29
1512	Geflügelschlächtereien	1	170	114	170	114	62	33	-
151200	Geflügelschlächtereien	1	170	114	170	114	62	33	-
1513	Fleischverarbeitung	179	2041	983	1861	931	247	94	151
151300	Fleischverarbeitung	179	2041	983	1861	931	247	94	151
152	Fischverarbeitung	1	3	-	3	-	1	-	-
1520	Fischverarbeitung	1	3	-	3	-	1	-	-
152000	Fischverarbeitung	1	3	-	3	-	1	-	-
153	Obst- und Gemüseverarbeitung	22	381	146	355	136	49	12	21
1531	Verarbeitung von Kartoffeln	1	1	-	-	-	1	-	1
153100	Verarbeitung von Kartoffeln	1	1	-	-	-	1	-	1
1532	H.v.Frucht- und Gemüsesäften	14	108	37	94	33	10	2	14
153200	H.v.Frucht- und Gemüsesäften	14	108	37	94	33	10	2	14
1533	Verarb. von Obst und Gemüse a.n.g	7	272	109	261	103	38	10	6
153301	H.v.Tiefkühl Obst und -gemüse	-	-	-	-	-	-	-	-
153302	Sonst.Verarb.v.Obst und Gemüse a.n.g	7	272	109	261	103	38	10	6
154	H.v.pflanzl.u.tierischen Ölen u.Fetten	30	142	53	116	47	11	4	24
1541	H.v.rohen Ölen und Fetten	14	42	18	27	13	4	3	14
154100	H.v.rohen Ölen und Fetten	14	42	18	27	13	4	3	14
1542	H.v.raffinierten Ölen und Fetten	13	96	32	85	31	7	1	10
154200	H.v.raffinierten Ölen und Fetten	13	96	32	85	31	7	1	10
1543	H.v.Margarine u.ä. Nahrungsfetten	3	4	3	4	3	-	-	-
154300	H.v.Margarine u.ä. Nahrungsfetten	3	4	3	4	3	-	-	-
155	Milchverarbeitung, H.v.Speiseeis	14	680	164	671	161	37	1	9
1551	Milchverarbeitung	13	664	150	657	147	37	1	7
155100	Milchverarbeitung	13	664	150	657	147	37	1	7
1552	H.v.Speiseeis	1	16	14	14	14	-	-	2
155200	H.v.Speiseeis	1	16	14	14	14	-	-	2
156	Mahl- u.Schälmaschinen, H.v.Stärke u.-erz.	31	172	68	149	62	10	3	22
1561	Mahl- und Schälmaschinen	30	170	68	149	62	10	3	20
156100	Mahl- und Schälmaschinen	30	170	68	149	62	10	3	20
1562	H.v.Stärke und Stärkeerzeugnissen	1	2	-	-	-	-	-	2
156200	H.v.Stärke und Stärkeerzeugnissen	1	2	-	-	-	-	-	2

Tätige Betriebsinhaber	Mithelfende Familienangehörige		Angestellte und Beamte		Arbeiter		Lehrlinge		Heimarbeiter		ÖNACE	
	darunter weiblich	zusammen	darunter weiblich	zusammen	darunter weiblich	zusammen	darunter weiblich	zusammen	darunter weiblich	zusammen		darunter weiblich
-	-	-	-	-	-	-	-	-	-	-	-	143
-	-	-	-	-	-	-	-	-	-	-	-	1430
-	-	-	-	-	-	-	-	-	-	-	-	143000
-	-	-	38	1	28	1	2	-	-	-	-	144
-	-	-	38	1	28	1	2	-	-	-	-	1440
-	-	-	38	1	28	1	2	-	-	-	-	144000
-	-	-	166	63	301	7	15	2	-	-	-	145
-	-	-	166	63	301	7	15	2	-	-	-	1450
-	-	-	51	8	187	-	13	1	-	-	-	145001
-	-	-	110	53	103	6	2	1	-	-	-	145002
-	-	-	5	2	11	1	-	-	-	-	-	145003
635	301	194	32965	10699	69010	15707	5205	847	72	56	D	
154	109	68	2037	1100	6493	2570	522	252	4	4	DA	
154	109	68	2030	1098	6439	2526	522	252	4	4	15	
46	35	16	437	262	2085	911	118	45	1	1	151	
6	6	4	94	44	498	125	18	5	-	-	1511	
6	6	4	94	44	498	125	18	5	-	-	151100	
-	-	-	1	-	169	114	-	-	-	-	1512	
-	-	-	1	-	169	114	-	-	-	-	151200	
40	29	12	342	218	1418	672	100	40	1	1	1513	
40	29	12	342	218	1418	672	100	40	1	1	151300	
-	-	-	2	-	1	-	-	-	-	-	152	
-	-	-	2	-	1	-	-	-	-	-	1520	
-	-	-	2	-	1	-	-	-	-	-	152000	
6	5	4	101	51	253	84	-	-	1	1	153	
-	-	-	-	-	-	-	-	-	-	-	1531	
-	-	-	-	-	-	-	-	-	-	-	153100	
4	-	-	32	14	62	19	-	-	-	-	1532	
4	-	-	32	14	62	19	-	-	-	-	153200	
2	5	4	69	37	191	65	-	-	1	1	1533	
-	-	-	-	-	-	-	-	-	-	-	153301	
2	5	4	69	37	191	65	-	-	1	1	153302	
4	2	2	52	30	64	17	-	-	-	-	154	
4	1	1	8	7	19	6	-	-	-	-	1541	
4	1	1	8	7	19	6	-	-	-	-	154100	
-	1	1	40	20	45	11	-	-	-	-	1542	
-	1	1	40	20	45	11	-	-	-	-	154200	
-	-	-	4	3	-	-	-	-	-	-	1543	
-	-	-	4	3	-	-	-	-	-	-	154300	
3	-	-	201	57	450	95	20	9	-	-	155	
3	-	-	201	57	438	83	18	7	-	-	1551	
3	-	-	201	57	438	83	18	7	-	-	155100	
-	-	-	-	-	12	12	2	2	-	-	1552	
-	-	-	-	-	12	12	2	2	-	-	155200	
6	1	-	49	32	99	30	1	-	-	-	156	
6	1	-	49	32	99	30	1	-	-	-	1561	
6	1	-	49	32	99	30	1	-	-	-	156100	
-	-	-	-	-	-	-	-	-	-	-	1562	
-	-	-	-	-	-	-	-	-	-	-	156200	

Tabelle A3: Beschäftigte nach Unterklassen der ÖNACE 1995, Stellung im Beruf und Geschlecht

ÖNACE 1995		Arbeits- stätten insge- samt	Beschäftigte		Unselbständig Beschäftigte		Ausländische unselbständig Beschäftigte		Tätige Betriebsin- haber
			insgesamt	darunter weiblich	zusammen	darunter weiblich	zusammen	darunter weiblich	zusammen
157	H.v.Futtermitteln	17	274	87	265	86	18	4	9
1571	H.v.Futtermitteln für Nutztiere	15	251	72	243	71	17	4	8
157100	H.v.Futtermitteln für Nutztiere	15	251	72	243	71	17	4	8
1572	H.v.Futtermitteln für sonstige Tiere	2	23	15	22	15	1	-	1
157200	H.v.Futtermitteln für sonstige Tiere	2	23	15	22	15	1	-	1
158	H.v.sonstigen Nahrungs- u.Genussmitteln	420	3905	1957	3534	1843	241	103	316
1581	H.v.Backwaren (ohne Dauerbackwaren)	391	3455	1706	3101	1598	225	93	300
158101	H.v.Schwarz- und Weißbackwaren	318	2963	1399	2661	1308	178	68	256
158102	H.v.Zuckerbäcker- und Konditorwaren	73	492	307	440	290	47	25	44
1582	H.v.Dauerbackwaren	4	195	111	194	111	4	3	1
158200	H.v.Dauerbackwaren	4	195	111	194	111	4	3	1
1583	H.v.Zucker	-	-	-	-	-	-	-	-
158300	H.v.Zucker	-	-	-	-	-	-	-	-
1584	H.v.Süßwaren (ohne Dauerbackwaren)	5	29	24	27	24	2	1	2
158400	H.v.Süßwaren (ohne Dauerbackwaren)	5	29	24	27	24	2	1	2
1585	H.v.Teigwaren	7	35	26	30	24	-	-	5
158500	H.v.Teigwaren	7	35	26	30	24	-	-	5
1586	Verarbeitung von Kaffee und Tee	1	1	-	1	-	-	-	-
158600	Verarbeitung von Kaffee und Tee	1	1	-	1	-	-	-	-
1587	H.v.Würzen und Soßen	2	3	1	1	-	-	-	1
158700	H.v.Würzen und Soßen	2	3	1	1	-	-	-	1
1588	H.v.homogen. u.diätetischen Nahrungsm.	1	11	8	11	8	2	2	-
158800	H.v.homogen. u.diätetischen Nahrungsm.	1	11	8	11	8	2	2	-
1589	H.v.sonst.Nahrungs- u.Genussm. a.n.g.	9	176	81	169	78	8	4	7
158900	H.v.sonst.Nahrungs- u.Genussm. a.n.g.	9	176	81	169	78	8	4	7
159	Getränkherstellung	69	1324	346	1261	326	60	17	52
1591	H.v.Spirituosen	21	137	63	110	54	14	6	21
159100	H.v.Spirituosen	21	137	63	110	54	14	6	21
1592	Alkoholbrennerei	-	-	-	-	-	-	-	-
159200	Alkoholbrennerei	-	-	-	-	-	-	-	-
1593	H.v.Wein	8	50	21	42	18	3	1	7
159300	H.v.Wein	8	50	21	42	18	3	1	7
1594	H.v.Apfelwein u. sonst. Fruchtweinen	-	-	-	-	-	-	-	-
159400	H.v.Apfelwein u. sonst. Fruchtweinen	-	-	-	-	-	-	-	-
1595	H.v.Wermut u. sonst. aromat. Weinen	-	-	-	-	-	-	-	-
159500	H.v.Wermut u. sonst. aromat. Weinen	-	-	-	-	-	-	-	-
1596	H.v.Bier	14	843	174	837	172	11	5	5
159600	H.v.Bier	14	843	174	837	172	11	5	5
1597	H.v.Malz	1	20	2	20	2	-	-	-
159700	H.v.Malz	1	20	2	20	2	-	-	-
1598	Gew.u. Abfüllung natürl. Mineralwässer	25	274	86	252	80	32	5	19
159801	Gew.u. Abfüllung natürl. Mineralwässer	7	96	22	94	22	8	3	2
159802	H.v.Erfrischungsgetränken	18	178	64	158	58	24	2	17
16	Tabakverarbeitung	1	61	46	61	46	-	-	-
160	Tabakverarbeitung	1	61	46	61	46	-	-	-
1600	Tabakverarbeitung	1	61	46	61	46	-	-	-
160000	Tabakverarbeitung	1	61	46	61	46	-	-	-
DB	H.v.Textilien, Textilwaren u. Bekleidung	260	3163	1941	2927	1811	330	162	228

Tätige Betriebsinhaber	Mithelfende Familienangehörige		Angestellte und Beamte		Arbeiter		Lehrlinge		Heimarbeiter		ÖNACE
	zusammen	darunter weiblich	zusammen	darunter weiblich	zusammen	darunter weiblich	zusammen	darunter weiblich	zusammen	darunter weiblich	
1	-	-	89	33	176	53	-	-	-	-	157
1	-	-	88	32	155	39	-	-	-	-	1571
1	-	-	88	32	155	39	-	-	-	-	157100
-	-	-	1	1	21	14	-	-	-	-	1572
-	-	-	1	1	21	14	-	-	-	-	157200
75	55	39	591	401	2566	1247	375	193	2	2	158
70	54	38	507	364	2225	1046	367	186	2	2	1581
59	46	32	418	307	1937	865	305	135	1	1	158101
11	8	6	89	57	288	181	62	51	1	1	158102
-	-	-	29	14	163	96	2	1	-	-	1582
-	-	-	29	14	163	96	2	1	-	-	158200
-	-	-	-	-	-	-	-	-	-	-	1583
-	-	-	-	-	-	-	-	-	-	-	158300
-	-	-	6	4	15	14	6	6	-	-	1584
-	-	-	6	4	15	14	6	6	-	-	158400
2	-	-	4	3	26	21	-	-	-	-	1585
2	-	-	4	3	26	21	-	-	-	-	158500
-	-	-	-	-	1	-	-	-	-	-	1586
-	-	-	-	-	1	-	-	-	-	-	158600
-	1	1	1	-	-	-	-	-	-	-	1587
-	1	1	1	-	-	-	-	-	-	-	158700
-	-	-	4	1	7	7	-	-	-	-	1588
-	-	-	4	1	7	7	-	-	-	-	158800
3	-	-	40	15	129	63	-	-	-	-	1589
3	-	-	40	15	129	63	-	-	-	-	158900
13	11	7	508	232	745	89	8	5	-	-	159
5	6	4	69	28	37	22	4	4	-	-	1591
5	6	4	69	28	37	22	4	4	-	-	159100
-	-	-	-	-	-	-	-	-	-	-	1592
-	-	-	-	-	-	-	-	-	-	-	159200
3	1	-	17	7	24	10	1	1	-	-	1593
3	1	-	17	7	24	10	1	1	-	-	159300
-	-	-	-	-	-	-	-	-	-	-	1594
-	-	-	-	-	-	-	-	-	-	-	159400
-	-	-	-	-	-	-	-	-	-	-	1595
-	-	-	-	-	-	-	-	-	-	-	159500
1	1	1	329	151	505	21	3	-	-	-	1596
1	1	1	329	151	505	21	3	-	-	-	159600
-	-	-	5	2	15	-	-	-	-	-	1597
-	-	-	5	2	15	-	-	-	-	-	159700
4	3	2	88	44	164	36	-	-	-	-	1598
-	-	-	35	10	59	12	-	-	-	-	159801
4	3	2	53	34	105	24	-	-	-	-	159802
-	-	-	7	2	54	44	-	-	-	-	16
-	-	-	7	2	54	44	-	-	-	-	160
-	-	-	7	2	54	44	-	-	-	-	1600
-	-	-	7	2	54	44	-	-	-	-	160000
125	8	5	768	399	2080	1361	67	39	12	12	DB

Tabelle A3: Beschäftigte nach Unterklassen der ÖNACE 1995, Stellung im Beruf und Geschlecht

ÖNACE 1995		Arbeits- stätten insge- samt	Beschäftigte		Unselbständig Beschäftigte		Ausländische unselbständig Beschäftigte		Tätige Betriebsin- haber
			insgesamt	darunter weiblich	zusammen	darunter weiblich	zusammen	darunter weiblich	zusammen
17	H.v.Textilien u.Textilwaren (o. Bekl.)	70	1826	816	1771	791	222	69	54
171	Spinnstoffaufbereitung und Spinnerei	4	619	280	617	279	116	38	2
1711	Baumwollaufbereitung und -spinnerei	-	-	-	-	-	-	-	-
171100	Baumwollaufbereitung und -spinnerei	-	-	-	-	-	-	-	-
1712	Wollaufbereit. u. Streichgarnspinnerei	2	1	1	-	-	-	-	1
171200	Wollaufbereit. u. Streichgarnspinnerei	2	1	1	-	-	-	-	1
1713	Wollaufbereitung u. Kammgarnspinnerei	-	-	-	-	-	-	-	-
171300	Wollaufbereitung u. Kammgarnspinnerei	-	-	-	-	-	-	-	-
1714	Flachsaufbereitung und -spinnerei	-	-	-	-	-	-	-	-
171400	Flachsaufbereitung und -spinnerei	-	-	-	-	-	-	-	-
1715	Zwirnen u.Texturieren v.Filamentgarnen	-	-	-	-	-	-	-	-
171500	Zwirnen u.Texturieren v.Filamentgarnen	-	-	-	-	-	-	-	-
1716	Nähgarnfertigung	1	613	276	612	276	116	38	1
171600	Nähgarnfertigung	1	613	276	612	276	116	38	1
1717	Sonst. Spinnstoffaufber. und Spinnerei	1	5	3	5	3	-	-	-
171700	Sonst. Spinnstoffaufber. und Spinnerei	1	5	3	5	3	-	-	-
172	Weberei	12	501	198	491	193	37	12	10
1721	Baumwollweberei	3	48	28	45	28	2	1	3
172100	Baumwollweberei	3	48	28	45	28	2	1	3
1722	Streichgarnweberei	3	90	43	88	42	9	5	2
172200	Streichgarnweberei	3	90	43	88	42	9	5	2
1723	Kammgarnweberei	2	357	121	356	121	26	6	1
172300	Kammgarnweberei	2	357	121	356	121	26	6	1
1724	Seiden- und Filamentgarnweberei	-	-	-	-	-	-	-	-
172400	Seiden- und Filamentgarnweberei	-	-	-	-	-	-	-	-
1725	Sonstige Weberei	4	6	6	2	2	-	-	4
172500	Sonstige Weberei	4	6	6	2	2	-	-	4
173	Textilveredlung	10	32	20	23	15	2	1	9
1730	Textilveredlung	10	32	20	23	15	2	1	9
173000	Textilveredlung	10	32	20	23	15	2	1	9
174	H.v.konfekt. Textilwaren (o.Bekleidung)	18	47	23	32	15	7	2	14
1740	H.v.konfekt. Textilwaren (o.Bekleidung)	18	47	23	32	15	7	2	14
174000	H.v.konfekt. Textilwaren (o.Bekleidung)	18	47	23	32	15	7	2	14
175	H.v.sonst. Textilwaren (o.Maschenw.)	17	455	144	441	140	50	11	14
1751	H.v.Teppichen	7	174	66	167	64	15	10	7
175100	H.v.Teppichen	7	174	66	167	64	15	10	7
1752	H.v.Seilerwaren	1	1	-	-	-	-	-	1
175200	H.v.Seilerwaren	1	1	-	-	-	-	-	1
1753	H.v.Vliesstoff u.Erzeugnissen daraus	-	-	-	-	-	-	-	-
175300	H.v.Vliesstoff u.Erzeugnissen daraus	-	-	-	-	-	-	-	-
1754	H.v.Stickereien u.v.sonst.Textilwaren	9	280	78	274	76	35	1	6
175401	H.v.Stickereien	3	7	6	4	4	-	-	3
175402	H.v.sonstigen Textilwaren a.n.g.	6	273	72	270	72	35	1	3
176	H.v.gewirktem und gestricktem Stoff	3	18	7	17	6	8	3	1
1760	H.v.gewirktem und gestricktem Stoff	3	18	7	17	6	8	3	1
176000	H.v.gewirktem und gestricktem Stoff	3	18	7	17	6	8	3	1
177	H.v.gewirkten u. gestrickten Fertigerz.	6	154	144	150	143	2	2	4
1771	H.v.Strumpfwaren	1	98	93	98	93	2	2	-
177100	H.v.Strumpfwaren	1	98	93	98	93	2	2	-
1772	H.v.Pullovern, Strickjacken u.ä.	5	56	51	52	50	-	-	4
177200	H.v.Pullovern, Strickjacken u.ä.	5	56	51	52	50	-	-	4

Tätige Betriebsinhaber	Mithelfende Familienangehörige		Angestellte und Beamte		Arbeiter		Lehrlinge		Heimarbeiter		ÖNACE
	darunter weiblich	zusammen	darunter weiblich	zusammen	darunter weiblich	zusammen	darunter weiblich	zusammen	darunter weiblich	zusammen	
25	1	-	499	195	1234	581	32	9	6	6	17
1	-	-	105	45	506	234	6	-	-	-	171
-	-	-	-	-	-	-	-	-	-	-	1711
-	-	-	-	-	-	-	-	-	-	-	171100
1	-	-	-	-	-	-	-	-	-	-	1712
1	-	-	-	-	-	-	-	-	-	-	171200
-	-	-	-	-	-	-	-	-	-	-	1713
-	-	-	-	-	-	-	-	-	-	-	171300
-	-	-	-	-	-	-	-	-	-	-	1714
-	-	-	-	-	-	-	-	-	-	-	171400
-	-	-	-	-	-	-	-	-	-	-	1715
-	-	-	-	-	-	-	-	-	-	-	171500
-	-	-	103	44	503	232	6	-	-	-	1716
-	-	-	103	44	503	232	6	-	-	-	171600
-	-	-	2	1	3	2	-	-	-	-	1717
-	-	-	2	1	3	2	-	-	-	-	171700
5	-	-	124	50	362	141	4	1	1	1	172
-	-	-	19	10	25	17	-	-	1	1	1721
-	-	-	19	10	25	17	-	-	1	1	172100
1	-	-	26	17	62	25	-	-	-	-	1722
1	-	-	26	17	62	25	-	-	-	-	172200
-	-	-	78	22	274	98	4	1	-	-	1723
-	-	-	78	22	274	98	4	1	-	-	172300
-	-	-	-	-	-	-	-	-	-	-	1724
-	-	-	-	-	-	-	-	-	-	-	172400
4	-	-	1	1	1	1	-	-	-	-	1725
4	-	-	1	1	1	1	-	-	-	-	172500
5	-	-	15	7	5	5	-	-	3	3	173
5	-	-	15	7	5	5	-	-	3	3	1730
5	-	-	15	7	5	5	-	-	3	3	173000
8	1	-	12	6	19	9	1	-	-	-	174
8	1	-	12	6	19	9	1	-	-	-	1740
8	1	-	12	6	19	9	1	-	-	-	174000
4	-	-	221	71	201	61	19	8	-	-	175
2	-	-	82	18	85	46	-	-	-	-	1751
2	-	-	82	18	85	46	-	-	-	-	175100
-	-	-	-	-	-	-	-	-	-	-	1752
-	-	-	-	-	-	-	-	-	-	-	175200
-	-	-	-	-	-	-	-	-	-	-	1753
-	-	-	-	-	-	-	-	-	-	-	175300
2	-	-	139	53	116	15	19	8	-	-	1754
2	-	-	2	2	1	1	1	1	-	-	175401
-	-	-	137	51	115	14	18	7	-	-	175402
1	-	-	3	1	14	5	-	-	-	-	176
1	-	-	3	1	14	5	-	-	-	-	1760
1	-	-	3	1	14	5	-	-	-	-	176000
1	-	-	19	15	127	126	2	-	2	2	177
-	-	-	13	11	83	82	2	-	-	-	1771
-	-	-	13	11	83	82	2	-	-	-	177100
1	-	-	6	4	44	44	-	-	2	2	1772
1	-	-	6	4	44	44	-	-	2	2	177200

Tabelle A3: Beschäftigte nach Unterklassen der ÖNACE 1995, Stellung im Beruf und Geschlecht

ÖNACE 1995		Arbeits- stätten insge- samt	Beschäftigte		Unselbständig Beschäftigte		Ausländische unselbständig Beschäftigte		Tätige Betriebsin- haber
			insgesamt	darunter weiblich	zusammen	darunter weiblich	zusammen	darunter weiblich	zusammen
18	H.v.Bekleidung	190	1337	1125	1156	1020	108	93	174
181	H.v.Lederbekleidung	5	9	2	5	2	-	-	4
1810	H.v.Lederbekleidung	5	9	2	5	2	-	-	4
181000	H.v.Lederbekleidung	5	9	2	5	2	-	-	4
182	H.v.Bekleidung (ohne Lederbekleidung)	176	1276	1097	1109	994	100	89	161
1821	H.v.Arbeits- und Berufsbekleidung	7	86	52	80	50	8	5	6
182100	H.v.Arbeits- und Berufsbekleidung	7	86	52	80	50	8	5	6
1822	H.v.sonstiger Oberbekleidung	152	612	499	463	407	30	23	143
182201	H.v.sonst.Damen- u. Mädchenoberbekl.	75	349	325	276	261	8	6	69
182202	H.v.sonst.Herren- u. Knabenoberbekl.	23	87	58	67	56	13	9	20
182203	H.v.sonst.Oberbekl. o.a. Schwerpunkt	54	176	116	120	90	9	8	54
1823	H.v.Wäsche	6	556	529	555	528	62	61	1
182300	H.v.Wäsche	6	556	529	555	528	62	61	1
1824	H.v.sonst. Bekleidung und Bekl.zubehör	11	22	17	11	9	-	-	11
182401	H.v.Hüten und sonst. Kopfbedeckungen	5	12	8	7	5	-	-	5
182402	H.v.Handschuhen, Krawatten, Schals	3	5	5	2	2	-	-	3
182403	H.v.sonstiger Bekleidung a.n.g.	3	5	4	2	2	-	-	3
183	Zuricht.u.Färben v.Fellen,H.v.Pelzwaren	9	52	26	42	24	8	4	9
1830	Zurichtung von Fellen, H.v.Pelzwaren	9	52	26	42	24	8	4	9
183001	Zurichtung und Färben von Fellen	3	39	20	36	20	8	4	3
183002	H.v.Pelzwaren	6	13	6	6	4	-	-	6
DC	Ledererz. u. -verarbeitung, H.v.Schuhen	28	1404	777	1376	773	373	173	25
19	Ledererzeugung und -verarbeitung	28	1404	777	1376	773	373	173	25
191	Ledererzeugung	10	1310	724	1301	723	371	171	9
1910	Ledererzeugung	10	1310	724	1301	723	371	171	9
191000	Ledererzeugung	10	1310	724	1301	723	371	171	9
192	Lederverarbeitung (o.H.v.Lederbekl.)	5	22	8	18	8	-	-	4
1920	Lederverarbeitung (o.H.v.Lederbekl.)	5	22	8	18	8	-	-	4
192000	Lederverarbeitung (o.H.v.Lederbekl.)	5	22	8	18	8	-	-	4
193	H.v.Schuhen	13	72	45	57	42	2	2	12
1930	H.v.Schuhen	13	72	45	57	42	2	2	12
193000	H.v.Schuhen	13	72	45	57	42	2	2	12
DD	Be- u. Verarb. v. Holz (o.H.v.Möbeln)	606	7570	1683	6933	1587	541	70	586
20	Be- u. Verarb. v. Holz (o.H.v.Möbeln)	606	7570	1683	6933	1587	541	70	586
201	Säge-, Hobel- und Holzimprägnierwerke	270	2350	376	2056	330	140	14	266
2010	Säge-, Hobel- und Holzimprägnierwerke	270	2350	376	2056	330	140	14	266
201001	Sägewerke	264	2089	330	1798	284	126	13	263
201002	Hobelwerke	4	210	35	207	35	9	1	3
201003	Holzimprägnierwerke	2	51	11	51	11	5	-	-
202	Furnier-,Sperrholz-,Holzf.plattenwerke	7	469	165	465	164	34	10	4
2020	Furnier-,Sperrholz-,Holzf.plattenwerke	7	469	165	465	164	34	10	4
202000	Furnier-,Sperrholz-,Holzf.plattenwerke	7	469	165	465	164	34	10	4
203	H.v.Konstruktionsteilen aus Holz	244	4313	1043	4065	1006	335	43	231
2030	H.v.Konstruktionsteilen aus Holz	244	4313	1043	4065	1006	335	43	231
203001	H.v.Türen,Fenstern u.a.Bautischlerw.	227	3252	725	3017	692	247	35	218
203002	Parkettherstellung	6	455	184	448	182	24	7	7
203003	Fertighaus- und Hallenerzeugung	11	606	134	600	132	64	1	6
204	H.v.Verpackungsmitteln aus Holz	29	289	62	258	57	20	2	28
2040	H.v.Verpackungsmitteln aus Holz	29	289	62	258	57	20	2	28
204001	H.v.Paletten	8	145	24	133	21	10	2	11
204002	H.v.Böttcherwaren, Kassetten, Kisten	21	144	38	125	36	10	-	17

Tätige Betriebsinhaber	Mithelfende Familienangehörige		Angestellte und Beamte		Arbeiter		Lehrlinge		Heimarbeiter		ÖNACE
	darunter weiblich	zusammen	darunter weiblich	zusammen	darunter weiblich	zusammen	darunter weiblich	zusammen	darunter weiblich	zusammen	
100	7	5	269	204	846	780	35	30	6	6	18
-	-	-	1	-	4	2	-	-	-	-	181
-	-	-	1	-	4	2	-	-	-	-	1810
-	-	-	1	-	4	2	-	-	-	-	181000
98	6	5	263	200	805	758	35	30	6	6	182
2	-	-	27	14	50	33	3	3	-	-	1821
2	-	-	27	14	50	33	3	3	-	-	182100
87	6	5	136	107	289	267	32	27	6	6	1822
60	4	4	63	55	185	178	23	23	5	5	182201
2	-	-	37	29	27	25	2	1	1	1	182202
25	2	1	36	23	77	64	7	3	-	-	182203
1	-	-	95	74	460	454	-	-	-	-	1823
1	-	-	95	74	460	454	-	-	-	-	182300
8	-	-	5	5	6	4	-	-	-	-	1824
3	-	-	2	2	5	3	-	-	-	-	182401
3	-	-	1	1	1	1	-	-	-	-	182402
2	-	-	2	2	-	-	-	-	-	-	182403
2	1	-	5	4	37	20	-	-	-	-	183
2	1	-	5	4	37	20	-	-	-	-	1830
-	-	-	5	4	31	16	-	-	-	-	183001
2	1	-	-	-	6	4	-	-	-	-	183002
2	3	2	250	110	1095	654	31	9	-	-	DC
2	3	2	250	110	1095	654	31	9	-	-	19
1	-	-	220	91	1056	626	25	6	-	-	191
1	-	-	220	91	1056	626	25	6	-	-	1910
1	-	-	220	91	1056	626	25	6	-	-	191000
-	-	-	5	2	10	4	3	2	-	-	192
-	-	-	5	2	10	4	3	2	-	-	1920
-	-	-	5	2	10	4	3	2	-	-	192000
1	3	2	25	17	29	24	3	1	-	-	193
1	3	2	25	17	29	24	3	1	-	-	1930
1	3	2	25	17	29	24	3	1	-	-	193000
66	51	30	1405	558	5167	990	359	38	2	1	DD
66	51	30	1405	558	5167	990	359	38	2	1	20
33	28	13	423	184	1599	143	34	3	-	-	201
33	28	13	423	184	1599	143	34	3	-	-	2010
33	28	13	397	173	1373	108	28	3	-	-	201001
-	-	-	16	4	185	31	6	-	-	-	201002
-	-	-	10	7	41	4	-	-	-	-	201003
1	-	-	69	21	396	143	-	-	-	-	202
1	-	-	69	21	396	143	-	-	-	-	2020
1	-	-	69	21	396	143	-	-	-	-	202000
23	17	14	838	315	2913	656	312	34	2	1	203
23	17	14	838	315	2913	656	312	34	2	1	2030
19	17	14	535	225	2213	436	268	31	1	-	203001
2	-	-	93	31	326	148	28	2	1	1	203002
2	-	-	210	59	374	72	16	1	-	-	203003
3	3	2	45	26	206	31	7	-	-	-	204
3	3	2	45	26	206	31	7	-	-	-	2040
3	1	-	16	9	113	12	4	-	-	-	204001
-	2	2	29	17	93	19	3	-	-	-	204002

Tabelle A3: Beschäftigte nach Unterklassen der ÖNACE 1995, Stellung im Beruf und Geschlecht

ÖNACE 1995		Arbeits- stätten insge- samt	Beschäftigte		Unselbständig Beschäftigte		Ausländische unselbständig Beschäftigte		Tätige Betriebsin- haber
			insgesamt	darunter weiblich	zusammen	darunter weiblich	zusammen	darunter weiblich	zusammen
205	H.v.Holzw. a.n.g., H.v.Flecht- u.Korbw.	56	149	37	89	30	12	1	57
2051	H.v.Holzwaren a.n.g.,Veredl.v.Holzw.	55	147	36	89	30	12	1	56
205100	H.v.Holzwaren a.n.g.,Veredl.v.Holzw.	55	147	36	89	30	12	1	56
2052	H.v.Kork-, Flecht- und Korbwaren	1	2	1	-	-	-	-	1
205200	H.v.Kork-, Flecht- und Korbwaren	1	2	1	-	-	-	-	1
DE	H.u.Verarb.v.Papier u.Pappe, Verlagsw.	276	8336	2034	8129	1987	279	68	192
21	H.u.Verarbeitung v. Papier u. Pappe	30	5337	910	5322	902	128	27	15
211	H.v.Zellstoff, Papier, Karton und Pappe	13	3679	436	3677	435	38	7	2
2111	H.v.Holzstoff und Zellstoff	3	505	52	504	52	8	-	1
211100	H.v.Holzstoff und Zellstoff	3	505	52	504	52	8	-	1
2112	H.v.Papier, Karton und Pappe	10	3174	384	3173	383	30	7	1
211201	H.v.Papier, Karton und Pappe	8	2996	313	2996	313	29	7	-
211202	Veredlung v.Papier, Karton und Pappe	2	178	71	177	70	1	-	1
212	Papier-, Karton- und Pappeverarbeitung	17	1658	474	1645	467	90	20	13
2121	H.v.Wellpapier und -pappe	13	1533	386	1520	379	79	18	13
212101	H.v.Wellpapier u.-pappe sow.Verpack.	3	451	90	451	90	17	1	-
212102	H.v.Faltschachteln	2	498	119	495	118	53	14	3
212103	H.v.flexiblen Verpackungen	5	550	149	547	147	7	2	3
212104	H.v.and.Packmitteln a.Papier, Karton	3	34	28	27	24	2	1	7
2122	H.v.Haushaltsart. a.Zellstoff u.Papier	-	-	-	-	-	-	-	-
212200	H.v.Haushaltsart. a.Zellstoff u.Papier	-	-	-	-	-	-	-	-
2123	H.v.Schreibwaren aus Papier	1	1	-	1	-	-	-	-
212301	H.v.Briefumschlägen, Versandtaschen	-	-	-	-	-	-	-	-
212302	H.v.sonst. Schreibwaren aus Papier	1	1	-	1	-	-	-	-
2124	H.v.Tapeten	-	-	-	-	-	-	-	-
212400	H.v.Tapeten	-	-	-	-	-	-	-	-
2125	H.v.sonst.W. aus Papier, Karton, Pappe	3	124	88	124	88	11	2	-
212500	H.v.sonst.W. aus Papier, Karton, Pappe	3	124	88	124	88	11	2	-
22	Verlagsw., Druckerei,Vervielfältig.	246	2999	1124	2807	1085	151	41	177
221	Verlagswesen	123	1308	591	1222	574	63	24	77
2211	Buchverlag und Musikverlag	41	157	84	117	73	11	4	34
221100	Buchverlag und Musikverlag	41	157	84	117	73	11	4	34
2212	Zeitungsverlag	41	884	380	870	378	45	17	14
221200	Zeitungsverlag	41	884	380	870	378	45	17	14
2213	Zeitschriftenverlag	25	203	98	188	96	5	3	14
221300	Zeitschriftenverlag	25	203	98	188	96	5	3	14
2214	Verlag von bespielten Tonträgern	3	8	1	3	1	-	-	3
221400	Verlag von bespielten Tonträgern	3	8	1	3	1	-	-	3
2215	Sonstiges Verlagswesen	13	56	28	44	26	2	-	12
221500	Sonstiges Verlagswesen	13	56	28	44	26	2	-	12
222	Druckerei	121	1688	532	1584	511	87	16	98
2221	Zeitungsdruckerei	5	125	34	118	31	2	1	7
222100	Zeitungsdruckerei	5	125	34	118	31	2	1	7
2222	Druckerei (ohne Zeitungsdruckerei)	87	1260	392	1183	379	66	9	74
222201	Druckerei (ohne Zeitungsdruckerei)	85	1225	369	1152	358	58	8	70
222202	H.v.Heften, Registern, Alben	2	35	23	31	21	8	1	4
2223	Buchbinderei u. and. Druckweiterverarb.	16	72	41	64	39	10	5	8
222301	Buchbinderei	16	72	41	64	39	10	5	8
222302	Andere Druckweiterverarbeitung	-	-	-	-	-	-	-	-
2224	Satzherstellung und Reproduktion	10	205	61	196	59	8	1	7
222400	Satzherstellung und Reproduktion	10	205	61	196	59	8	1	7

Tätige Betriebsinhaber	Mithelfende Familienangehörige		Angestellte und Beamte		Arbeiter		Lehrlinge		Heimarbeiter		ÖNACE
	darunter weiblich	zusammen	darunter weiblich	zusammen	darunter weiblich	zusammen	darunter weiblich	zusammen	darunter weiblich	zusammen	
6	3	1	30	12	53	17	6	1	-	-	205
5	2	1	30	12	53	17	6	1	-	-	2051
5	2	1	30	12	53	17	6	1	-	-	205100
1	1	-	-	-	-	-	-	-	-	-	2052
1	1	-	-	-	-	-	-	-	-	-	205200
37	15	10	2963	1123	4854	787	302	68	10	9	DE
8	-	-	1428	464	3719	413	172	22	3	3	21
1	-	-	961	301	2585	120	131	14	-	-	211
-	-	-	103	28	371	15	30	9	-	-	2111
-	-	-	103	28	371	15	30	9	-	-	211100
1	-	-	858	273	2214	105	101	5	-	-	2112
-	-	-	755	209	2140	99	101	5	-	-	211201
1	-	-	103	64	74	6	-	-	-	-	211202
7	-	-	467	163	1134	293	41	8	3	3	212
7	-	-	448	151	1033	219	36	6	3	3	2121
-	-	-	117	35	322	53	12	2	-	-	212101
1	-	-	192	56	292	61	11	1	-	-	212102
2	-	-	135	57	398	86	11	1	3	3	212103
4	-	-	4	3	21	19	2	2	-	-	212104
-	-	-	-	-	-	-	-	-	-	-	2122
-	-	-	-	-	-	-	-	-	-	-	212200
-	-	-	1	-	-	-	-	-	-	-	2123
-	-	-	-	-	-	-	-	-	-	-	212301
-	-	-	1	-	-	-	-	-	-	-	212302
-	-	-	-	-	-	-	-	-	-	-	2124
-	-	-	-	-	-	-	-	-	-	-	212400
-	-	-	18	12	101	74	5	2	-	-	2125
-	-	-	18	12	101	74	5	2	-	-	212500
29	15	10	1535	659	1135	374	130	46	7	6	22
13	9	4	988	473	208	82	25	18	1	1	221
8	6	3	98	65	18	7	-	-	1	1	2211
8	6	3	98	65	18	7	-	-	1	1	221100
2	-	-	708	314	141	49	21	15	-	-	2212
2	-	-	708	314	141	49	21	15	-	-	221200
1	1	1	151	75	34	19	3	2	-	-	2213
1	1	1	151	75	34	19	3	2	-	-	221300
-	2	-	3	1	-	-	-	-	-	-	2214
-	2	-	3	1	-	-	-	-	-	-	221400
2	-	-	28	18	15	7	1	1	-	-	2215
2	-	-	28	18	15	7	1	1	-	-	221500
15	6	6	546	186	927	292	105	28	6	5	222
3	-	-	26	5	91	26	1	-	-	-	2221
3	-	-	26	5	91	26	1	-	-	-	222100
10	3	3	418	150	678	205	82	19	5	5	2222
8	3	3	405	139	660	195	82	19	5	5	222201
2	-	-	13	11	18	10	-	-	-	-	222202
2	-	-	10	4	42	27	11	8	1	-	2223
2	-	-	10	4	42	27	11	8	1	-	222301
-	-	-	-	-	-	-	-	-	-	-	222302
-	2	2	85	24	102	34	9	1	-	-	2224
-	2	2	85	24	102	34	9	1	-	-	222400

Tabelle A3: Beschäftigte nach Unterklassen der ÖNACE 1995, Stellung im Beruf und Geschlecht

ÖNACE 1995		Arbeits- stätten insge- samt	Beschäftigte		Unselbständig Beschäftigte		Ausländische unselbständig Beschäftigte		Tätige Betriebsin- haber
			insgesamt	darunter weiblich	zusammen	darunter weiblich	zusammen	darunter weiblich	zusammen
2225	Sonstige Druckereien	3	26	4	23	3	1	-	2
222500	Sonstige Druckereien	3	26	4	23	3	1	-	2
223	Vervielfält.v.besp.Ton-,Bild-u.Datentr.	2	3	1	1	-	1	1	2
2231	Vervielfält.v.bespielten Tonträgern	1	1	-	1	-	1	1	-
223100	Vervielfält.v.bespielten Tonträgern	1	1	-	1	-	1	1	-
2232	Vervielfält.v.bespielten Bildträgern	-	-	-	-	-	-	-	-
223200	Vervielfält.v.bespielten Bildträgern	-	-	-	-	-	-	-	-
2233	Vervielfält.v.bespielten Datenträgern	1	2	1	-	-	-	-	2
223300	Vervielfält.v.bespielten Datenträgern	1	2	1	-	-	-	-	2
DF	Kokerei, Mineralölverarbeitung	3	19	4	18	4	1	-	1
23	Kokerei, Mineralölverarbeitung	3	19	4	18	4	1	-	1
231	Kokerei	-	-	-	-	-	-	-	-
2310	Kokerei	-	-	-	-	-	-	-	-
231000	Kokerei	-	-	-	-	-	-	-	-
232	Mineralölverarbeitung	3	19	4	18	4	1	-	1
2320	Mineralölverarbeitung	3	19	4	18	4	1	-	1
232001	Mineralölverarb.(o.H.v.Schmierstoff)	2	12	3	11	3	1	-	1
232002	H.v.Schmierstoffen	1	7	1	7	1	-	-	-
233	H.u.Verarbeitung v.Spalt-u.Brutstoffen	-	-	-	-	-	-	-	-
2330	H.u.Verarbeitung v.Spalt-u.Brutstoffen	-	-	-	-	-	-	-	-
233000	H.u.Verarbeitung v.Spalt-u.Brutstoffen	-	-	-	-	-	-	-	-
DG	H.v.Chemikalien u. chem. Erzeugn.	61	1514	569	1478	563	43	16	34
24	H.v.Chemikalien u. chem. Erzeugn.	61	1514	569	1478	563	43	16	34
241	H.v.chemischen Grundstoffen	17	633	125	624	123	12	1	7
2411	H.v.Industriegasen	4	94	16	94	16	-	-	-
241100	H.v.Industriegasen	4	94	16	94	16	-	-	-
2412	H.v.Farbstoffen und Pigmenten	-	-	-	-	-	-	-	-
241200	H.v.Farbstoffen und Pigmenten	-	-	-	-	-	-	-	-
2413	H.v.s. anorgan. Grundstoffen u.Chemik.	5	71	17	66	15	3	-	3
241300	H.v.s. anorgan. Grundstoffen u.Chemik.	5	71	17	66	15	3	-	3
2414	H.v.s. organ. Grundstoffen u. Chemik.	2	11	3	10	3	1	-	1
241400	H.v.s. organ. Grundstoffen u. Chemik.	2	11	3	10	3	1	-	1
2415	H.v.Düngemitteln	1	1	-	-	-	-	-	1
241500	H.v.Düngemitteln	1	1	-	-	-	-	-	1
2416	H.v.Kunststoff in Primärformen	5	456	89	454	89	8	1	2
241600	H.v.Kunststoff in Primärformen	5	456	89	454	89	8	1	2
2417	H.v.synthet. Kautschuk in Primärformen	-	-	-	-	-	-	-	-
241700	H.v.synthet. Kautschuk in Primärformen	-	-	-	-	-	-	-	-
242	H.v.Schädlingsbek.- u. Pflanzenschutzm.	1	3	2	3	2	-	-	-
2420	H.v.Schädlingsbek.- u. Pflanzenschutzm.	1	3	2	3	2	-	-	-
242000	H.v.Schädlingsbek.- u. Pflanzenschutzm.	1	3	2	3	2	-	-	-
243	H.v.Anstrichm., Druckfarben und Kitten	7	80	21	75	20	3	-	5
2430	H.v.Anstrichm., Druckfarben und Kitten	7	80	21	75	20	3	-	5
243001	H.v.Anstrichmitteln und Kitten	7	80	21	75	20	3	-	5
243002	H.v.Druckfarben	-	-	-	-	-	-	-	-
244	H.v.pharmazeutischen Erzeugnissen	14	556	291	548	291	17	10	8
2441	H.v.pharmazeutischen Grundstoffen	1	9	-	7	-	1	-	2
244100	H.v.pharmazeutischen Grundstoffen	1	9	-	7	-	1	-	2
2442	H.v.pharmazeutischen Spezialitäten	13	547	291	541	291	16	10	6
244200	H.v.pharmazeutischen Spezialitäten	13	547	291	541	291	16	10	6

Tätige Betriebsinhaber	Mithelfende Familienangehörige		Angestellte und Beamte		Arbeiter		Lehrlinge		Heimarbeiter		ÖNACE
	darunter weiblich	zusammen	darunter weiblich	zusammen	darunter weiblich	zusammen	darunter weiblich	zusammen	darunter weiblich	zusammen	
-	1	1	7	3	14	-	2	-	-	-	2225
-	1	1	7	3	14	-	2	-	-	-	222500
1	-	-	1	-	-	-	-	-	-	-	223
-	-	-	1	-	-	-	-	-	-	-	2231
-	-	-	1	-	-	-	-	-	-	-	223100
-	-	-	-	-	-	-	-	-	-	-	2232
-	-	-	-	-	-	-	-	-	-	-	223200
1	-	-	-	-	-	-	-	-	-	-	2233
1	-	-	-	-	-	-	-	-	-	-	223300
-	-	-	9	3	9	1	-	-	-	-	DF
-	-	-	9	3	9	1	-	-	-	-	23
-	-	-	-	-	-	-	-	-	-	-	231
-	-	-	-	-	-	-	-	-	-	-	2310
-	-	-	-	-	-	-	-	-	-	-	231000
-	-	-	9	3	9	1	-	-	-	-	232
-	-	-	9	3	9	1	-	-	-	-	2320
-	-	-	7	3	4	-	-	-	-	-	232001
-	-	-	2	-	5	1	-	-	-	-	232002
-	-	-	-	-	-	-	-	-	-	-	233
-	-	-	-	-	-	-	-	-	-	-	2330
-	-	-	-	-	-	-	-	-	-	-	233000
5	2	1	793	335	662	216	22	12	1	-	DG
5	2	1	793	335	662	216	22	12	1	-	24
1	2	1	334	96	273	21	16	6	1	-	241
-	-	-	40	14	52	1	2	1	-	-	2411
-	-	-	40	14	52	1	2	1	-	-	241100
-	-	-	-	-	-	-	-	-	-	-	2412
-	-	-	-	-	-	-	-	-	-	-	241200
1	2	1	52	11	10	3	4	1	-	-	2413
1	2	1	52	11	10	3	4	1	-	-	241300
-	-	-	4	2	6	1	-	-	-	-	2414
-	-	-	4	2	6	1	-	-	-	-	241400
-	-	-	-	-	-	-	-	-	-	-	2415
-	-	-	-	-	-	-	-	-	-	-	241500
-	-	-	238	69	205	16	10	4	1	-	2416
-	-	-	238	69	205	16	10	4	1	-	241600
-	-	-	-	-	-	-	-	-	-	-	2417
-	-	-	-	-	-	-	-	-	-	-	241700
-	-	-	1	1	1	-	1	1	-	-	242
-	-	-	1	1	1	-	1	1	-	-	2420
-	-	-	1	1	1	-	1	1	-	-	242000
1	-	-	33	13	42	7	-	-	-	-	243
1	-	-	33	13	42	7	-	-	-	-	2430
1	-	-	33	13	42	7	-	-	-	-	243001
-	-	-	-	-	-	-	-	-	-	-	243002
-	-	-	341	188	204	100	3	3	-	-	244
-	-	-	7	-	-	-	-	-	-	-	2441
-	-	-	7	-	-	-	-	-	-	-	244100
-	-	-	334	188	204	100	3	3	-	-	2442
-	-	-	334	188	204	100	3	3	-	-	244200

Tabelle A3: Beschäftigte nach Unterklassen der ÖNACE 1995, Stellung im Beruf und Geschlecht

ÖNACE 1995		Arbeits- stätten insge- samt	Beschäftigte		Unselbständig Beschäftigte		Ausländische unselbständig Beschäftigte		Tätige Betriebsin- haber
			insgesamt	darunter weiblich	zusammen	darunter weiblich	zusammen	darunter weiblich	zusammen
245	H.v.Wasch-,Reinigungs-u.Körperpflegem.	11	38	21	30	19	6	3	8
2451	H.v.Seifen, Wasch-, Reinigungsmitteln	6	14	2	10	2	2	1	4
245100	H.v.Seifen, Wasch-, Reinigungsmitteln	6	14	2	10	2	2	1	4
2452	H.v.Duft- und Körperpflegemitteln	5	24	19	20	17	4	2	4
245200	H.v.Duft- und Körperpflegemitteln	5	24	19	20	17	4	2	4
246	H.v.sonstigen chemischen Erzeugnissen	11	204	109	198	108	5	2	6
2461	H.v.pyrotechnischen Erzeugnissen	1	131	85	131	85	1	-	-
246100	H.v.pyrotechnischen Erzeugnissen	1	131	85	131	85	1	-	-
2462	H.v.Klebstoffen und Gelatine	1	2	-	2	-	1	-	-
246200	H.v.Klebstoffen und Gelatine	1	2	-	2	-	1	-	-
2463	H.v.ätherischen Ölen	1	1	1	1	1	-	-	-
246300	H.v.ätherischen Ölen	1	1	1	1	1	-	-	-
2464	H.v.fotochemischen Erzeugnissen	-	-	-	-	-	-	-	-
246400	H.v.fotochemischen Erzeugnissen	-	-	-	-	-	-	-	-
2465	H.v.unbesp. Ton-, Bild- u.Datenträgern	2	3	-	2	-	-	-	1
246500	H.v.unbesp. Ton-, Bild- u.Datenträgern	2	3	-	2	-	-	-	1
2466	H.v.sonstigen chem.Erzeugnissen a.n.g.	6	67	23	62	22	3	2	5
246600	H.v.sonstigen chem.Erzeugnissen a.n.g.	6	67	23	62	22	3	2	5
247	H.v.Chemiefasern	-	-	-	-	-	-	-	-
2470	H.v.Chemiefasern	-	-	-	-	-	-	-	-
247000	H.v.Chemiefasern	-	-	-	-	-	-	-	-
DH	H.v.Gummi- und Kunststoffwaren	75	2279	722	2226	717	182	44	53
25	H.v.Gummi- und Kunststoffwaren	75	2279	722	2226	717	182	44	53
251	H.v.Gummiwaren	7	57	12	51	11	9	1	6
2511	H.v.Bereifungen	-	-	-	-	-	-	-	-
251100	H.v.Bereifungen	-	-	-	-	-	-	-	-
2512	Runderneuerung von Bereifungen	4	49	9	47	9	7	-	2
251200	Runderneuerung von Bereifungen	4	49	9	47	9	7	-	2
2513	H.v.sonstigen Gummiwaren	3	8	3	4	2	2	1	4
251300	H.v.sonstigen Gummiwaren	3	8	3	4	2	2	1	4
252	H.v.Kunststoffwaren	68	2222	710	2175	706	173	43	47
2521	H.v.Platten, Folien etc. a. Kunststoff	9	551	153	547	153	9	1	4
252100	H.v.Platten, Folien etc. a. Kunststoff	9	551	153	547	153	9	1	4
2522	H.v.Verpackungsmitteln aus Kunststoff	6	258	97	256	97	22	4	2
252200	H.v.Verpackungsmitteln aus Kunststoff	6	258	97	256	97	22	4	2
2523	H.v.Baubedarfsartikeln aus Kunststoff	20	755	207	740	206	103	25	15
252301	H.v.Türen, Fenster etc. a.Kunststoff	18	698	195	685	194	89	25	13
252302	H.v.sonst.Baubedarfsart.a.Kunststoff	2	57	12	55	12	14	-	2
2524	H.v.sonstigen Kunststoffwaren	33	658	253	632	250	39	13	26
252401	H.v.technischen Kunststoffteilen	16	364	152	357	152	24	9	7
252402	H.v.sonstigen Kunststoffwaren a.n.g.	17	294	101	275	98	15	4	19
DI	H.u.Bearb.v.Glas,H.v.W.a.Stein.u.Erden	309	6313	999	6118	955	379	25	188
26	H.u.Bea.v.Glas,H.v.W.a.Stein.u.Erden	309	6313	999	6118	955	379	25	188
261	H.u.Bearbeitung von Glas	20	1069	245	1057	242	41	2	11
2611	H.v.Flachglas	1	14	4	13	4	-	-	1
261100	H.v.Flachglas	1	14	4	13	4	-	-	1
2612	Veredlung und Bearbeitung v.Flachglas	5	296	69	295	69	25	1	1
261200	Veredlung und Bearbeitung v.Flachglas	5	296	69	295	69	25	1	1
2613	H.v.Hohlglas	10	564	114	558	112	10	-	6
261300	H.v.Hohlglas	10	564	114	558	112	10	-	6

Tätige Betriebsinhaber	Mithelfende Familienangehörige		Angestellte und Beamte		Arbeiter		Lehrlinge		Heimarbeiter		ÖNACE
	darunter weiblich	zusammen	darunter weiblich	zusammen	darunter weiblich	zusammen	darunter weiblich	zusammen	darunter weiblich	zusammen	
2	-	-	15	9	15	10	-	-	-	-	245
-	-	-	4	1	6	1	-	-	-	-	2451
-	-	-	4	1	6	1	-	-	-	-	245100
2	-	-	11	8	9	9	-	-	-	-	2452
2	-	-	11	8	9	9	-	-	-	-	245200
1	-	-	69	28	127	78	2	2	-	-	246
-	-	-	25	9	104	74	2	2	-	-	2461
-	-	-	25	9	104	74	2	2	-	-	246100
-	-	-	1	-	1	-	-	-	-	-	2462
-	-	-	1	-	1	-	-	-	-	-	246200
-	-	-	1	1	-	-	-	-	-	-	2463
-	-	-	1	1	-	-	-	-	-	-	246300
-	-	-	-	-	-	-	-	-	-	-	2464
-	-	-	-	-	-	-	-	-	-	-	246400
-	-	-	1	-	1	-	-	-	-	-	2465
-	-	-	1	-	1	-	-	-	-	-	246500
1	-	-	41	18	21	4	-	-	-	-	2466
1	-	-	41	18	21	4	-	-	-	-	246600
-	-	-	-	-	-	-	-	-	-	-	247
-	-	-	-	-	-	-	-	-	-	-	2470
-	-	-	-	-	-	-	-	-	-	-	247000
5	-	-	619	201	1564	505	42	10	1	1	DH
5	-	-	619	201	1564	505	42	10	1	1	25
1	-	-	16	8	28	2	7	1	-	-	251
-	-	-	-	-	-	-	-	-	-	-	2511
-	-	-	-	-	-	-	-	-	-	-	251100
-	-	-	14	6	26	2	7	1	-	-	2512
-	-	-	14	6	26	2	7	1	-	-	251200
1	-	-	2	2	2	-	-	-	-	-	2513
1	-	-	2	2	2	-	-	-	-	-	251300
4	-	-	603	193	1536	503	35	9	1	1	252
-	-	-	197	52	348	101	2	-	-	-	2521
-	-	-	197	52	348	101	2	-	-	-	252100
-	-	-	52	19	203	78	1	-	-	-	2522
-	-	-	52	19	203	78	1	-	-	-	252200
1	-	-	223	61	510	141	7	4	-	-	2523
1	-	-	211	54	467	136	7	4	-	-	252301
-	-	-	12	7	43	5	-	-	-	-	252302
3	-	-	131	61	475	183	25	5	1	1	2524
-	-	-	70	21	267	127	20	4	-	-	252401
3	-	-	61	40	208	56	5	1	1	1	252402
39	7	5	1764	596	4213	338	138	19	3	2	DI
39	7	5	1764	596	4213	338	138	19	3	2	26
3	1	-	187	71	848	166	21	5	1	-	261
-	-	-	2	2	9	2	2	-	-	-	2611
-	-	-	2	2	9	2	2	-	-	-	261100
-	-	-	57	21	229	43	8	5	1	-	2612
-	-	-	57	21	229	43	8	5	1	-	261200
2	-	-	89	35	458	77	11	-	-	-	2613
2	-	-	89	35	458	77	11	-	-	-	261300

Tabelle A3: Beschäftigte nach Unterklassen der ÖNACE 1995, Stellung im Beruf und Geschlecht

ÖNACE 1995		Arbeits- stätten insge- samt	Beschäftigte		Unselbständig Beschäftigte		Ausländische unselbständig Beschäftigte		Tätige Betriebsin- haber
			insgesamt	darunter weiblich	zusammen	darunter weiblich	zusammen	darunter weiblich	zusammen
2614	H.v.Glasfaser	1	9	3	7	3	1	-	1
261400	H.v.Glasfaser	1	9	3	7	3	1	-	1
2615	H., Veredlung u.Bearb.v.sonstigem Glas	3	186	55	184	54	5	1	2
261500	H., Veredlung u.Bearb.v.sonstigem Glas	3	186	55	184	54	5	1	2
262	Keramik (ohne Ziegelei und Baukeramik)	45	1202	157	1160	135	29	5	39
2621	H.v.keramischen Haushaltswaren	27	52	39	19	18	3	1	30
262100	H.v.keramischen Haushaltswaren	27	52	39	19	18	3	1	30
2622	H.v.Sanitärkeramik	-	-	-	-	-	-	-	-
262200	H.v.Sanitärkeramik	-	-	-	-	-	-	-	-
2623	H.v.Isolatoren aus Keramik	1	381	33	381	33	2	-	-
262300	H.v.Isolatoren aus Keramik	1	381	33	381	33	2	-	-
2624	H.v.keram.Erzeugn.f.sonst.tech.Zwecke	-	-	-	-	-	-	-	-
262400	H.v.keram.Erzeugn.f.sonst.tech.Zwecke	-	-	-	-	-	-	-	-
2625	H.v.keramischen Erzeugnissen a.n.g.	8	70	32	63	31	6	1	7
262501	H.v.Kacheln	5	47	20	42	19	5	1	5
262502	H.v.sonst.keram.Erzeugnissen a.n.g.	3	23	12	21	12	1	-	2
2626	H.v.feuerfesten keram. Werkstoffen	9	699	53	697	53	18	3	2
262601	H.v.Waren aus Magnesit	4	615	38	615	38	8	1	-
262602	H.v.sonst.feuerf. keram. Werkstoffen	5	84	15	82	15	10	2	2
263	H.v.keram. Wand- und Bodenfliesen	-	-	-	-	-	-	-	-
2630	H.v.keram. Wand- und Bodenfliesen	-	-	-	-	-	-	-	-
263000	H.v.keram. Wand- und Bodenfliesen	-	-	-	-	-	-	-	-
264	Ziegelei, H.v.sonstiger Baukeramik	9	452	42	447	42	16	1	5
2640	Ziegelei, H.v.sonstiger Baukeramik	9	452	42	447	42	16	1	5
264000	Ziegelei, H.v.sonstiger Baukeramik	9	452	42	447	42	16	1	5
265	H.v.Zement, Kalk und gebranntem Gips	2	312	22	312	22	-	-	-
2651	H.v.Zement	2	312	22	312	22	-	-	-
265100	H.v.Zement	2	312	22	312	22	-	-	-
2652	H.v.Kalk	-	-	-	-	-	-	-	-
265200	H.v.Kalk	-	-	-	-	-	-	-	-
2653	H.v.gebranntem Gips	-	-	-	-	-	-	-	-
265300	H.v.gebranntem Gips	-	-	-	-	-	-	-	-
266	H.v.Erzeugn.a.Beton, Zement u.Gips	108	2245	337	2204	333	170	7	41
2661	H.v.Betonzeugnissen für den Bau	49	1082	144	1055	141	115	4	27
266100	H.v.Betonzeugnissen für den Bau	49	1082	144	1055	141	115	4	27
2662	H.v.Gipszeugnissen für den Bau	4	301	53	300	53	7	-	1
266200	H.v.Gipszeugnissen für den Bau	4	301	53	300	53	7	-	1
2663	H.v.Transportbeton	45	707	115	696	114	43	3	11
266300	H.v.Transportbeton	45	707	115	696	114	43	3	11
2664	H.v.Mörtel	6	132	20	132	20	3	-	-
266400	H.v.Mörtel	6	132	20	132	20	3	-	-
2665	H.v.Faserzementwaren	-	-	-	-	-	-	-	-
266500	H.v.Faserzementwaren	-	-	-	-	-	-	-	-
2666	H.v.Erzeugn.a.Beton,Zement,Gips a.n.g.	4	23	5	21	5	2	-	2
266600	H.v.Erzeugn.a.Beton,Zement,Gips a.n.g.	4	23	5	21	5	2	-	2
267	Be- und Verarb. v. Natursteinen a.n.g.	104	675	132	586	117	101	8	86
2670	Be- und Verarb. v. Natursteinen a.n.g.	104	675	132	586	117	101	8	86
267000	Be- und Verarb. v. Natursteinen a.n.g.	104	675	132	586	117	101	8	86
268	H.v.sonstigen Mineralerzeugnissen	21	358	64	352	64	22	2	6
2681	H.v.Mühlsteinen und Schleifwerkzeugen	1	32	8	31	8	2	1	1
268100	H.v.Mühlsteinen u. Schleifwerkzeugen	1	32	8	31	8	2	1	1

Tätige Betriebsinhaber	Mithelfende Familienangehörige		Angestellte und Beamte		Arbeiter		Lehrlinge		Heimarbeiter		ÖNACE
	darunter weiblich	zusammen	darunter weiblich	zusammen	darunter weiblich	zusammen	darunter weiblich	zusammen	darunter weiblich	zusammen	
-	1	-	2	1	5	2	-	-	-	-	2614
-	1	-	2	1	5	2	-	-	-	-	261400
1	-	-	37	12	147	42	-	-	-	-	2615
1	-	-	37	12	147	42	-	-	-	-	261500
20	3	2	294	84	834	48	32	3	-	-	262
19	3	2	5	5	12	11	2	2	-	-	2621
19	3	2	5	5	12	11	2	2	-	-	262100
-	-	-	-	-	-	-	-	-	-	-	2622
-	-	-	-	-	-	-	-	-	-	-	262200
-	-	-	75	23	303	10	3	-	-	-	2623
-	-	-	75	23	303	10	3	-	-	-	262300
-	-	-	-	-	-	-	-	-	-	-	2624
-	-	-	-	-	-	-	-	-	-	-	262400
1	-	-	22	16	36	15	5	-	-	-	2625
1	-	-	10	7	29	12	3	-	-	-	262501
-	-	-	12	9	7	3	2	-	-	-	262502
-	-	-	192	40	483	12	22	1	-	-	2626
-	-	-	149	31	444	6	22	1	-	-	262601
-	-	-	43	9	39	6	-	-	-	-	262602
-	-	-	-	-	-	-	-	-	-	-	263
-	-	-	-	-	-	-	-	-	-	-	2630
-	-	-	-	-	-	-	-	-	-	-	263000
-	-	-	109	29	334	13	4	-	-	-	264
-	-	-	109	29	334	13	4	-	-	-	2640
-	-	-	109	29	334	13	4	-	-	-	264000
-	-	-	107	22	196	-	9	-	-	-	265
-	-	-	107	22	196	-	9	-	-	-	2651
-	-	-	107	22	196	-	9	-	-	-	265100
-	-	-	-	-	-	-	-	-	-	-	2652
-	-	-	-	-	-	-	-	-	-	-	265200
-	-	-	-	-	-	-	-	-	-	-	2653
-	-	-	-	-	-	-	-	-	-	-	265300
4	-	-	755	263	1420	64	29	6	-	-	266
3	-	-	309	110	730	30	16	1	-	-	2661
3	-	-	309	110	730	30	16	1	-	-	266100
-	-	-	127	40	167	10	6	3	-	-	2662
-	-	-	127	40	167	10	6	3	-	-	266200
1	-	-	246	94	443	18	7	2	-	-	2663
1	-	-	246	94	443	18	7	2	-	-	266300
-	-	-	63	15	69	5	-	-	-	-	2664
-	-	-	63	15	69	5	-	-	-	-	266400
-	-	-	-	-	-	-	-	-	-	-	2665
-	-	-	-	-	-	-	-	-	-	-	266500
-	-	-	10	4	11	1	-	-	-	-	2666
-	-	-	10	4	11	1	-	-	-	-	266600
12	3	3	192	90	352	20	40	5	2	2	267
12	3	3	192	90	352	20	40	5	2	2	2670
12	3	3	192	90	352	20	40	5	2	2	267000
-	-	-	120	37	229	27	3	-	-	-	268
-	-	-	12	4	19	4	-	-	-	-	2681
-	-	-	12	4	19	4	-	-	-	-	268100

Tabelle A3: Beschäftigte nach Unterklassen der ÖNACE 1995, Stellung im Beruf und Geschlecht

ÖNACE 1995		Arbeits- stätten insge- samt	Beschäftigte		Unselbständig Beschäftigte		Ausländische unselbständig Beschäftigte		Tätige Betriebsin- haber
			insgesamt	darunter weiblich	zusammen	darunter weiblich	zusammen	darunter weiblich	zusammen
2682	H.v.Mineralerzeugnissen a.n.g.	20	326	56	321	56	20	1	5
268201	Verarbeitung von Bitumen	17	110	28	105	28	9	1	5
268202	H.v.sonst.Mineralerzeugnissen a.n.g.	3	216	28	216	28	11	-	-
DJ	Metallerz.u.-bearbeitung, H.v.Metallerz.	640	22309	3899	21747	3822	1309	142	539
27	Metallerzeugung und -bearbeitung	34	9006	936	9001	936	278	21	5
271	Erz.v.Roheisen,Stahl u.Ferrolegerungen	-	-	-	-	-	-	-	-
2710	Erz.v.Roheisen,Stahl u.Ferrolegerungen	-	-	-	-	-	-	-	-
271000	Erz.v.Roheisen,Stahl u.Ferrolegerungen	-	-	-	-	-	-	-	-
272	H.v.Rohren	4	1314	111	1314	111	22	2	-
2721	H.v.Rohren aus Gusseisen	-	-	-	-	-	-	-	-
272100	H.v.Rohren aus Gusseisen	-	-	-	-	-	-	-	-
2722	H.v.Stahlrohren	4	1314	111	1314	111	22	2	-
272200	H.v.Stahlrohren	4	1314	111	1314	111	22	2	-
273	Sonst. erste Bearbeit.v.Eisen u. Stahl	15	6352	570	6350	570	137	16	2
2731	H.v.Blankstahl	1	360	38	360	38	2	-	-
273100	H.v.Blankstahl	1	360	38	360	38	2	-	-
2732	H.v.Kaltband unter 500 mm Breite	-	-	-	-	-	-	-	-
273200	H.v.Kaltband unter 500 mm Breite	-	-	-	-	-	-	-	-
2733	H.v.Kaltprofilen	1	33	7	33	7	-	-	-
273300	H.v.Kaltprofilen	1	33	7	33	7	-	-	-
2734	H.v.gezogenem Draht	2	610	68	609	68	4	1	1
273400	H.v.gezogenem Draht	2	610	68	609	68	4	1	1
2735	Erste Bearb.v.Eisen und Stahl a.n.g.	11	5349	457	5348	457	131	15	1
273500	Erste Bearb.v.Eisen und Stahl a.n.g.	11	5349	457	5348	457	131	15	1
274	Erz. u. erste Bearbeit.v.NE-Metallen	6	290	41	288	41	3	-	2
2741	Erz.u.erste Bearbeitung v.Edelmetallen	2	10	2	9	2	-	-	1
274100	Erz.u.erste Bearbeitung v.Edelmetallen	2	10	2	9	2	-	-	1
2742	Erz.u.erste Bearbeitung v. Aluminium	1	21	3	21	3	3	-	-
274200	Erz.u.erste Bearbeitung v. Aluminium	1	21	3	21	3	3	-	-
2743	Erz.u.erste Bearb.v.Blei, Zink und Zinn	1	10	2	9	2	-	-	1
274300	Erz.u.erste Bearb.v.Blei, Zink und Zinn	1	10	2	9	2	-	-	1
2744	Erz.u.erste Bearbeitung v.Kupfer	-	-	-	-	-	-	-	-
274400	Erz.u.erste Bearbeitung v.Kupfer	-	-	-	-	-	-	-	-
2745	Erz.u.erste Bearb.v.sonst. NE-Metallen	2	249	34	249	34	-	-	-
274500	Erz.u.erste Bearb.v.sonst. NE-Metallen	2	249	34	249	34	-	-	-
275	Gießereiindustrie	9	1050	214	1049	214	116	3	1
2751	Eisengießerei	2	8	2	7	2	-	-	1
275100	Eisengießerei	2	8	2	7	2	-	-	1
2752	Stahlgießerei	1	62	23	62	23	16	2	-
275200	Stahlgießerei	1	62	23	62	23	16	2	-
2753	Leichtmetallgießerei	6	980	189	980	189	100	1	-
275300	Leichtmetallgießerei	6	980	189	980	189	100	1	-
2754	Schwermetallgießerei	-	-	-	-	-	-	-	-
275400	Schwermetallgießerei	-	-	-	-	-	-	-	-
28	H.v.Metallerzeugnissen	606	13303	2963	12746	2886	1031	121	534
281	Stahl- und Leichtmetallbau	184	4004	630	3832	602	455	39	163
2811	H.v.Stahl-u.Leichtmetallkonstruktionen	144	3342	516	3209	497	385	37	129
281100	H.v.Stahl- u. Leichtmetallkonstrukt.	144	3342	516	3209	497	385	37	129
2812	H.v.Ausbauelem.a.Stahl u.Leichtmetall	40	662	114	623	105	70	2	34
281201	H.v.Ausbauelementen aus Stahl	21	361	60	338	54	44	1	19
281202	H.v.Ausbauelementen aus Leichtmetall	19	301	54	285	51	26	1	15

Tätige Betriebsinhaber	Mithelfende Familienangehörige		Angestellte und Beamte		Arbeiter		Lehrlinge		Heimarbeiter		ÖNACE
	darunter weiblich	zusammen	darunter weiblich	zusammen	darunter weiblich	zusammen	darunter weiblich	zusammen	darunter weiblich	zusammen	
-	-	-	108	33	210	23	3	-	-	-	2682
-	-	-	39	16	66	12	-	-	-	-	268201
-	-	-	69	17	144	11	3	-	-	-	268202
60	23	17	5935	1836	14679	1876	1121	101	12	9	DJ
-	-	-	2126	537	6553	355	322	44	-	-	27
-	-	-	-	-	-	-	-	-	-	-	271
-	-	-	-	-	-	-	-	-	-	-	2710
-	-	-	-	-	-	-	-	-	-	-	271000
-	-	-	261	78	1017	32	36	1	-	-	272
-	-	-	-	-	-	-	-	-	-	-	2721
-	-	-	-	-	-	-	-	-	-	-	272100
-	-	-	261	78	1017	32	36	1	-	-	2722
-	-	-	261	78	1017	32	36	1	-	-	272200
-	-	-	1638	395	4463	135	249	40	-	-	273
-	-	-	95	35	250	-	15	3	-	-	2731
-	-	-	95	35	250	-	15	3	-	-	273100
-	-	-	-	-	-	-	-	-	-	-	2732
-	-	-	-	-	-	-	-	-	-	-	273200
-	-	-	11	5	21	1	1	1	-	-	2733
-	-	-	11	5	21	1	1	1	-	-	273300
-	-	-	153	46	439	17	17	5	-	-	2734
-	-	-	153	46	439	17	17	5	-	-	273400
-	-	-	1379	309	3753	117	216	31	-	-	2735
-	-	-	1379	309	3753	117	216	31	-	-	273500
-	-	-	91	27	193	14	4	-	-	-	274
-	-	-	4	2	5	-	-	-	-	-	2741
-	-	-	4	2	5	-	-	-	-	-	274100
-	-	-	7	2	14	1	-	-	-	-	2742
-	-	-	7	2	14	1	-	-	-	-	274200
-	-	-	4	1	5	1	-	-	-	-	2743
-	-	-	4	1	5	1	-	-	-	-	274300
-	-	-	-	-	-	-	-	-	-	-	2744
-	-	-	-	-	-	-	-	-	-	-	274400
-	-	-	76	22	169	12	4	-	-	-	2745
-	-	-	76	22	169	12	4	-	-	-	274500
-	-	-	136	37	880	174	33	3	-	-	275
-	-	-	3	1	4	1	-	-	-	-	2751
-	-	-	3	1	4	1	-	-	-	-	275100
-	-	-	11	2	51	21	-	-	-	-	2752
-	-	-	11	2	51	21	-	-	-	-	275200
-	-	-	122	34	825	152	33	3	-	-	2753
-	-	-	122	34	825	152	33	3	-	-	275300
-	-	-	-	-	-	-	-	-	-	-	2754
-	-	-	-	-	-	-	-	-	-	-	275400
60	23	17	3809	1299	8126	1521	799	57	12	9	28
21	9	7	1013	364	2407	217	408	19	4	2	281
16	4	3	863	314	1981	162	361	19	4	2	2811
16	4	3	863	314	1981	162	361	19	4	2	281100
5	5	4	150	50	426	55	47	-	-	-	2812
3	4	3	78	22	236	32	24	-	-	-	281201
2	1	1	72	28	190	23	23	-	-	-	281202

Tabelle A3: Beschäftigte nach Unterklassen der ÖNACE 1995, Stellung im Beruf und Geschlecht

ÖNACE 1995		Arbeits- stätten insge- samt	Beschäftigte		Unselbständig Beschäftigte		Ausländische unselbständig Beschäftigte		Tätige Betriebsin- haber
			insgesamt	darunter weiblich	zusammen	darunter weiblich	zusammen	darunter weiblich	zusammen
282	Kessel- u. Behälterbau (o.Dampfkesseln)	9	707	103	705	102	35	5	2
2821	H.v.Tanks und Sammelbehältern	3	127	9	125	8	7	-	2
282100	H.v.Tanks und Sammelbehältern	3	127	9	125	8	7	-	2
2822	H.v.Heizkörpern u. Zentralheiz.kessel	6	580	94	580	94	28	5	-
282201	H.v.Heizkörpern für Zentralheizungen	4	546	88	546	88	28	5	-
282202	H.v.Zentralheizungskesseln	2	34	6	34	6	-	-	-
283	H.v.Dampfkesseln (o.Zentralheiz.kessel)	4	134	4	132	2	8	-	2
2830	H.v.Dampfkesseln (o.Zentralheiz.kessel)	4	134	4	132	2	8	-	2
283000	H.v.Dampfkesseln (o.Zentralheiz.kessel)	4	134	4	132	2	8	-	2
284	H.v.Schmiede-,Press-,Zieh-u.Stanzteilen	101	2329	407	2238	403	130	10	88
2840	H.v.Schmiedeteilen u. Pulvermetallurgie	101	2329	407	2238	403	130	10	88
284000	H.v.Schmiedeteilen u. Pulvermetallurgie	101	2329	407	2238	403	130	10	88
285	Oberflächenveredlung, Wärmebehandl.	107	1302	305	1198	289	127	16	102
2851	Oberflächenveredlung, Wärmebehandl.	32	433	132	413	129	89	10	19
285101	Anodisieren (Eloxieren)	1	17	5	17	5	5	1	-
285102	Härten	-	-	-	-	-	-	-	-
285103	Feuerverzinken	6	120	31	118	31	40	1	2
285104	Galvanisieren	6	74	13	70	13	4	-	4
285105	Sonst.Behandlung metall. Oberflächen	19	222	83	208	80	40	8	13
2852	Mechanik a.n.g.	75	869	173	785	160	38	6	83
285200	Mechanik a.n.g.	75	869	173	785	160	38	6	83
286	H.v.Schneidwaren,Werkz.,Schlössern	124	2404	814	2283	798	160	40	114
2861	H.v.Schneidwaren und Bestecken	-	-	-	-	-	-	-	-
286100	H.v.Schneidwaren und Bestecken	-	-	-	-	-	-	-	-
2862	H.v.Werkzeugen	33	1120	284	1091	278	42	8	27
286200	H.v.Werkzeugen	33	1120	284	1091	278	42	8	27
2863	H.v.Schlössern und Beschlügen	91	1284	530	1192	520	118	32	87
286301	H.v.Schlössern	82	274	53	190	43	34	3	80
286302	H.v.Beschlügen	9	1010	477	1002	477	84	29	7
287	H.v.sonst.Eisen-, Blech- u. Metallwaren	77	2423	700	2358	690	116	11	63
2871	H.v.Behältern aus Eisen und Stahl	3	24	5	22	5	1	-	2
287100	H.v.Behältern aus Eisen und Stahl	3	24	5	22	5	1	-	2
2872	H.v.Verpackungen aus Eisen	3	294	108	293	108	8	-	1
287200	H.v.Verpackungen aus Eisen	3	294	108	293	108	8	-	1
2873	H.v.Drahtwaren	12	753	115	739	112	49	3	14
287300	H.v.Drahtwaren	12	753	115	739	112	49	3	14
2874	H.v.Schrauben, Nieten, Ketten u.Federn	5	773	299	769	298	13	3	4
287400	H.v.Schrauben, Nieten, Ketten u.Federn	5	773	299	769	298	13	3	4
2875	H.v.Eisen-, Blech- u.Metallwaren a.n.g	54	579	173	535	167	45	5	42
287501	H.v.Bürobedarf aus Metallen	-	-	-	-	-	-	-	-
287502	H.v.sonst.Eisen-,Blech-u.Metallw. a.n.g.	54	579	173	535	167	45	5	42
DK	Maschinenbau	352	12586	2075	12305	2037	502	54	270
29	Maschinenbau	352	12586	2075	12305	2037	502	54	270
291	H.v.Masch.f.d.Erz.u.Nutz.v.mech.Energie	27	980	231	960	227	43	1	18
2911	H.v.Verbrennungsmotoren und Turbinen	-	-	-	-	-	-	-	-
291100	H.v.Verbrennungsmotoren und Turbinen	-	-	-	-	-	-	-	-
2912	H.v.Pumpen und Kompressoren	16	671	103	657	99	19	-	12
291201	H.v.Pumpen für Flüssigkeiten	4	42	8	40	8	4	-	2
291202	H.v.Luft-, Gas- u. Vakuumpumpen	1	9	-	8	-	-	-	1
291203	H.v.hydraul. u. pneumat.Ausrüstungen	11	620	95	609	91	15	-	9
2913	H.v.Armaturen	7	200	116	195	116	3	-	5
291301	H.v.Industriearmaturen	6	195	115	191	115	2	-	4
291302	H.v.Sanitär- und Heizungsarmaturen	1	5	1	4	1	1	-	1

Tätige Betriebsinhaber	Mithelfende Familienangehörige		Angestellte und Beamte		Arbeiter		Lehrlinge		Heimarbeiter		ÖNACE
	darunter weiblich	zusammen	darunter weiblich	zusammen	darunter weiblich	zusammen	darunter weiblich	zusammen	darunter weiblich	zusammen	
1	-	-	164	44	534	57	7	1	-	-	282
1	-	-	12	8	108	-	5	-	-	-	2821
1	-	-	12	8	108	-	5	-	-	-	282100
-	-	-	152	36	426	57	2	1	-	-	2822
-	-	-	119	30	425	57	2	1	-	-	282201
-	-	-	33	6	1	-	-	-	-	-	282202
2	-	-	94	2	37	-	1	-	-	-	283
2	-	-	94	2	37	-	1	-	-	-	2830
2	-	-	94	2	37	-	1	-	-	-	283000
3	3	1	651	209	1469	189	115	3	3	2	284
3	3	1	651	209	1469	189	115	3	3	2	2840
3	3	1	651	209	1469	189	115	3	3	2	284000
14	2	2	340	127	786	153	69	6	3	3	285
2	1	1	150	55	257	68	3	3	3	3	2851
-	-	-	10	2	7	3	-	-	-	-	285101
-	-	-	-	-	-	-	-	-	-	-	285102
-	-	-	52	17	63	11	-	-	3	3	285103
-	-	-	35	7	35	6	-	-	-	-	285104
2	1	1	53	29	152	48	3	3	-	-	285105
12	1	1	190	72	529	85	66	3	-	-	2852
12	1	1	190	72	529	85	66	3	-	-	285200
11	7	5	711	203	1439	571	131	22	2	2	286
-	-	-	-	-	-	-	-	-	-	-	2861
-	-	-	-	-	-	-	-	-	-	-	286100
5	2	1	318	115	712	159	61	4	-	-	2862
5	2	1	318	115	712	159	61	4	-	-	286200
6	5	4	393	88	727	412	70	18	2	2	2863
6	4	4	62	28	105	13	23	2	-	-	286301
-	1	-	331	60	622	399	47	16	2	2	286302
8	2	2	836	350	1454	334	68	6	-	-	287
-	-	-	5	3	17	2	-	-	-	-	2871
-	-	-	5	3	17	2	-	-	-	-	287100
-	-	-	58	21	224	87	11	-	-	-	2872
-	-	-	58	21	224	87	11	-	-	-	287200
3	-	-	221	85	516	26	2	1	-	-	2873
3	-	-	221	85	516	26	2	1	-	-	287300
1	-	-	382	168	380	130	7	-	-	-	2874
1	-	-	382	168	380	130	7	-	-	-	287400
4	2	2	170	73	317	89	48	5	-	-	2875
-	-	-	-	-	-	-	-	-	-	-	287501
4	2	2	170	73	317	89	48	5	-	-	287502
30	11	8	4666	1202	6965	770	670	63	4	2	DK
30	11	8	4666	1202	6965	770	670	63	4	2	29
2	2	2	207	68	725	159	28	-	-	-	291
-	-	-	-	-	-	-	-	-	-	-	2911
-	-	-	-	-	-	-	-	-	-	-	291100
2	2	2	115	35	526	64	16	-	-	-	2912
-	-	-	19	6	19	2	2	-	-	-	291201
-	-	-	-	-	8	-	-	-	-	-	291202
2	2	2	96	29	499	62	14	-	-	-	291203
-	-	-	61	23	134	93	-	-	-	-	2913
-	-	-	57	22	134	93	-	-	-	-	291301
-	-	-	4	1	-	-	-	-	-	-	291302

Tabelle A3: Beschäftigte nach Unterklassen der ÖNACE 1995, Stellung im Beruf und Geschlecht

ÖNACE 1995		Arbeits- stätten insge- samt	Beschäftigte		Unselbständig Beschäftigte		Ausländische unselbständig Beschäftigte		Tätige Betriebsin- haber
			insgesamt	darunter weiblich	zusammen	darunter weiblich	zusammen	darunter weiblich	zusammen
2914	H.v.Lagern, Getrieben, Zahnrädern	4	109	12	108	12	21	1	1
291400	H.v.Lagern, Getrieben, Zahnrädern	4	109	12	108	12	21	1	1
292	H.v.sonst.Maschinen unspezif.Verw.	99	3013	411	2951	404	144	14	61
2921	H.v.Öfen und Brennern	12	114	25	107	25	6	-	7
292100	H.v.Öfen und Brennern	12	114	25	107	25	6	-	7
2922	H.v.Hebezeugen und Fördermitteln	28	1721	245	1710	244	109	10	10
292200	H.v.Hebezeugen und Fördermitteln	28	1721	245	1710	244	109	10	10
2923	H.v.kälte- u.lufttechnisch. Erzeugn.	29	338	48	316	44	17	2	22
292301	H.v.Ventilatoren für ind.-gew.Zwecke	1	18	3	15	2	-	-	3
292302	H.v.sonst.kälte-u.lufttechn.Erzeugn.	28	320	45	301	42	17	2	19
2924	H.v.Maschinen unspezif. Verwendung	30	840	93	818	91	12	2	22
292401	H.v.Wägevorrichtungen	1	6	2	5	2	-	-	1
292402	H.v.Flüssigkeitsfiltrierapparaten	6	325	25	324	25	3	-	1
292403	H.v.anderen Masch. unspez.Verw.	23	509	66	489	64	9	2	20
293	H.v.land- u.forstwirtschaftl. Maschinen	80	1512	244	1447	236	51	2	60
2931	H.v.Ackerschleppern	-	-	-	-	-	-	-	-
293100	H.v.Ackerschleppern	-	-	-	-	-	-	-	-
2932	H.v.sonst.land- und forstw. Maschinen	80	1512	244	1447	236	51	2	60
293201	H.v.sonst.land- und forstw. Maschinen	22	1173	169	1155	167	47	-	17
293202	Rep.v.land-u.forstwirtsch. Maschinen	58	339	75	292	69	4	2	43
294	H.v.Werkzeugmaschinen	30	1197	161	1176	160	27	1	21
2940	H.v.Werkzeugmaschinen	30	1197	161	1176	160	27	1	21
294001	H.v.Holzbearbeitungsmaschinen	8	312	54	305	53	9	-	7
294002	H.v.Metallbearbeitungsmaschinen	11	741	84	737	84	14	1	4
294003	H.v.and.u.v.handgeführt. Werkzeugm.	11	144	23	134	23	4	-	10
295	H.v.Masch.f.sonst.Wirtschaftszweige	80	4504	606	4417	595	142	17	86
2951	H.v.Maschinen für die Metallerzeugung	3	250	14	248	14	-	-	2
295100	H.v.Maschinen für die Metallerzeugung	3	250	14	248	14	-	-	2
2952	H.v.Bergwerks-, Bau- u.Baustoffmasch.	13	1107	103	1096	102	33	2	11
295200	H.v.Bergwerks-, Bau- u.Baustoffmasch.	13	1107	103	1096	102	33	2	11
2953	H.v.Masch.f.d.Nahrungs-u.Genussm.erz.	17	456	54	439	54	31	3	17
295300	H.v.Masch.f.d.Nahrungs-u.Genussm.erz.	17	456	54	439	54	31	3	17
2954	H.v.Masch.f.d.Textil- u.Bekleid.herst.	-	-	-	-	-	-	-	-
295400	H.v.Masch.f.d.Textil- u.Bekleid.herst.	-	-	-	-	-	-	-	-
2955	H.v.Papiermaschinen	7	1380	171	1368	171	28	4	12
295500	H.v.Papiermaschinen	7	1380	171	1368	171	28	4	12
2956	H.v.Masch. f. sonst. Wirtschaftszweige	40	1311	264	1266	254	50	8	44
295601	H.v.Kunststoffbearbeitungsmaschinen	4	159	19	153	17	18	2	5
295602	H.v.Druckerei- u. Buchbindereimasch.	2	8	-	6	-	-	-	2
295603	H.v.Formen und Formkästen	4	348	138	344	137	6	1	4
295604	H.v.sonst. Maschinen a.n.g.	30	796	107	763	100	26	5	33
296	H.v.Waffen und Munition	3	22	-	20	-	-	-	2
2960	H.v.Waffen und Munition	3	22	-	20	-	-	-	2
296000	H.v.Waffen und Munition	3	22	-	20	-	-	-	2
297	H.v.Haushaltsgeräten a.n.g.	33	1358	422	1334	415	95	19	22
2971	H.v.elektrischen Haushaltsgeräten	22	1297	405	1283	400	94	19	14
297100	H.v.elektrischen Haushaltsgeräten	22	1297	405	1283	400	94	19	14
2972	H.v.nichtelektr. Koch- u. Heizgeräten	11	61	17	51	15	1	-	8
297200	H.v.nichtelektr. Koch- u. Heizgeräten	11	61	17	51	15	1	-	8
DL	H.v.Büromasch., Datenverarb.ger.	339	16240	5494	15967	5466	679	169	262

Tätige Betriebsinhaber	Mithelfende Familienangehörige		Angestellte und Beamte		Arbeiter		Lehrlinge		Heimarbeiter		ÖNACE
	darunter weiblich	zusammen	darunter weiblich	zusammen	darunter weiblich	zusammen	darunter weiblich	zusammen	darunter weiblich	zusammen	
-	-	-	31	10	65	2	12	-	-	-	2914
-	-	-	31	10	65	2	12	-	-	-	291400
6	1	1	1280	293	1512	102	158	9	1	-	292
-	-	-	49	19	55	6	3	-	-	-	2921
-	-	-	49	19	55	6	3	-	-	-	292100
-	1	1	784	164	827	74	99	6	-	-	2922
-	1	1	784	164	827	74	99	6	-	-	292200
4	-	-	122	32	166	12	28	-	-	-	2923
1	-	-	2	1	11	1	2	-	-	-	292301
3	-	-	120	31	155	11	26	-	-	-	292302
2	-	-	325	78	464	10	28	3	1	-	2924
-	-	-	2	2	3	-	-	-	-	-	292401
-	-	-	103	21	218	2	3	2	-	-	292402
2	-	-	220	55	243	8	25	1	1	-	292403
5	5	3	469	158	869	67	107	10	2	1	293
-	-	-	-	-	-	-	-	-	-	-	2931
-	-	-	-	-	-	-	-	-	-	-	293100
5	5	3	469	158	869	67	107	10	2	1	2932
2	1	-	358	112	734	47	61	7	2	1	293201
3	4	3	111	46	135	20	46	3	-	-	293202
1	-	-	416	91	676	60	84	9	-	-	294
1	-	-	416	91	676	60	84	9	-	-	2940
1	-	-	72	25	233	28	-	-	-	-	294001
-	-	-	277	48	378	27	82	9	-	-	294002
-	-	-	67	18	65	5	2	-	-	-	294003
11	1	-	1911	448	2257	119	249	28	-	-	295
-	-	-	70	10	174	3	4	1	-	-	2951
-	-	-	70	10	174	3	4	1	-	-	295100
1	-	-	401	73	657	29	38	-	-	-	2952
1	-	-	401	73	657	29	38	-	-	-	295200
-	-	-	129	32	279	21	31	1	-	-	2953
-	-	-	129	32	279	21	31	1	-	-	295300
-	-	-	-	-	-	-	-	-	-	-	2954
-	-	-	-	-	-	-	-	-	-	-	295400
-	-	-	669	123	605	28	94	20	-	-	2955
-	-	-	669	123	605	28	94	20	-	-	295500
10	1	-	642	210	542	38	82	6	-	-	2956
2	1	-	54	14	77	1	22	2	-	-	295601
-	-	-	-	-	4	-	2	-	-	-	295602
1	-	-	255	124	81	13	8	-	-	-	295603
7	-	-	333	72	380	24	50	4	-	-	295604
-	-	-	2	-	16	-	2	-	-	-	296
-	-	-	2	-	16	-	2	-	-	-	2960
-	-	-	2	-	16	-	2	-	-	-	296000
5	2	2	381	144	910	263	42	7	1	1	297
5	-	-	362	137	880	255	40	7	1	1	2971
5	-	-	362	137	880	255	40	7	1	1	297100
-	2	2	19	7	30	8	2	-	-	-	2972
-	2	2	19	7	30	8	2	-	-	-	297200
23	11	5	6621	1769	8763	3551	576	141	7	5	DL

Tabelle A3: Beschäftigte nach Unterklassen der ÖNACE 1995, Stellung im Beruf und Geschlecht

ÖNACE 1995		Arbeits- stätten insge- samt	Beschäftigte		Unselbständig Beschäftigte		Ausländische unselbständig Beschäftigte		Tätige Betriebsin- haber
			insgesamt	darunter weiblich	zusammen	darunter weiblich	zusammen	darunter weiblich	zusammen
30	H.v.Büromasch., Datenverarb.ger.	7	150	42	144	42	9	1	4
300	H.v.Büromasch., Datenverarb.ger.	7	150	42	144	42	9	1	4
3001	H.v.Büromaschinen	2	38	14	35	14	2	-	3
300100	H.v.Büromaschinen	2	38	14	35	14	2	-	3
3002	H.v.Datenverarbeitungsgeräten	5	112	28	109	28	7	1	1
300200	H.v.Datenverarbeitungsgeräten	5	112	28	109	28	7	1	1
31	H.v.Ger.d.Elektrizitätserz., -verteil.	79	6001	2062	5945	2055	216	42	55
311	H.v.Elektromotoren, Generatoren	18	4217	1342	4202	1339	136	20	15
3110	H.v.Elektromotoren, Generatoren	18	4217	1342	4202	1339	136	20	15
311000	H.v.Elektromotoren, Generatoren	18	4217	1342	4202	1339	136	20	15
312	H.v.Elekt.rvertei.lungs- u. -schalteinr.	20	442	128	422	128	13	4	20
3120	H.v.Elekt.rvertei.lungs- u. -schalteinr.	20	442	128	422	128	13	4	20
312000	H.v.Elekt.rvertei.lungs- u. -schalteinr.	20	442	128	422	128	13	4	20
313	H.v.isolierten Elektrokabeln, -leitungen	9	495	165	493	163	42	8	2
3130	H.v.isolierten Elektrokabeln, -leitungen	9	495	165	493	163	42	8	2
313000	H.v.isolierten Elektrokabeln, -leitungen	9	495	165	493	163	42	8	2
314	H.v.Akkumulatoren und Batterien	3	33	5	33	5	1	-	-
3140	H.v.Akkumulatoren und Batterien	3	33	5	33	5	1	-	-
314000	H.v.Akkumulatoren und Batterien	3	33	5	33	5	1	-	-
315	H.v.elektrischen Lampen und Leuchten	7	114	25	112	25	13	5	2
3150	H.v.elektrischen Lampen und Leuchten	7	114	25	112	25	13	5	2
315000	H.v.elektrischen Lampen und Leuchten	7	114	25	112	25	13	5	2
316	H.v.elektrischen Ausrüstungen a.n.g.	22	700	397	683	395	11	5	16
3161	H.v.elekt.r. Ausrüstungen für Fahrzeuge	2	4	1	1	1	-	-	3
316100	H.v.elekt.r. Ausrüstungen für Fahrzeuge	2	4	1	1	1	-	-	3
3162	H.v.sonst. elekt.r. Ausrüstungen a.n.g.	20	696	396	682	394	11	5	13
316200	H.v.sonst. elekt.r. Ausrüstungen a.n.g.	20	696	396	682	394	11	5	13
32	Rundfunk-,Fernseh- u.Nachr.technik	40	6910	2448	6889	2447	323	81	20
321	H.v.elektronischen Bauelementen	23	5990	2098	5977	2097	296	66	12
3210	H.v.elektronischen Bauelementen	23	5990	2098	5977	2097	296	66	12
321000	H.v.elektronischen Bauelementen	23	5990	2098	5977	2097	296	66	12
322	H.v.nachrichtentechn. Geräten u. Einr.	14	887	343	882	343	20	14	5
3220	H.v.nachrichtentechn. Geräten u. Einr.	14	887	343	882	343	20	14	5
322000	H.v.nachrichtentechn. Geräten u. Einr.	14	887	343	882	343	20	14	5
323	H.v.Rundfunk- und Fernsehgeräten	3	33	7	30	7	7	1	3
3230	H.v.Rundfunk- und Fernsehgeräten	3	33	7	30	7	7	1	3
323000	H.v.Rundfunk- und Fernsehgeräten	3	33	7	30	7	7	1	3
33	Medizin-,Mess-u.Regel.tech., Optik	213	3179	942	2989	922	131	45	183
331	H.v.med.Geräten u. orthop.Vorrichtungen	142	1078	453	954	437	48	23	118
3310	H.v.med.Geräten u. orthop.Vorrichtungen	142	1078	453	954	437	48	23	118
331001	H.v.elektromedizinischen Geräten	8	327	105	320	103	14	5	7
331002	H.v.medizintechnischen Geräten	15	80	29	65	27	1	-	14
331003	H.v.orthopädischen Schuhen	25	154	80	136	78	13	7	17
331004	H.v.anderen orthopäd. Vorrichtungen	24	123	72	112	71	7	5	11
331005	Zahn technische Laboratorien	70	394	167	321	158	13	6	69
332	H.v.Mess-, Kontroll- u.ä. Instrumenten	42	1788	354	1749	354	68	18	39
3320	H.v.Mess-, Kontroll- u.ä. Instrumenten	42	1788	354	1749	354	68	18	39
332000	H.v.Mess-, Kontroll- u.ä. Instrumenten	42	1788	354	1749	354	68	18	39

Tätige Betriebsinhaber	Mithelfende Familienangehörige		Angestellte und Beamte		Arbeiter		Lehrlinge		Heimarbeiter		ÖNACE
	darunter weiblich	zusammen	darunter weiblich	zusammen	darunter weiblich	zusammen	darunter weiblich	zusammen	darunter weiblich	zusammen	
-	2	-	103	25	37	16	4	1	-	-	30
-	2	-	103	25	37	16	4	1	-	-	300
-	-	-	14	5	21	9	-	-	-	-	3001
-	-	-	14	5	21	9	-	-	-	-	300100
-	2	-	89	20	16	7	4	1	-	-	3002
-	2	-	89	20	16	7	4	1	-	-	300200
6	1	1	2188	660	3534	1362	218	29	5	4	31
3	-	-	1699	506	2347	820	156	13	-	-	311
3	-	-	1699	506	2347	820	156	13	-	-	3110
3	-	-	1699	506	2347	820	156	13	-	-	311000
-	-	-	156	43	246	83	19	2	1	-	312
-	-	-	156	43	246	83	19	2	1	-	3120
-	-	-	156	43	246	83	19	2	1	-	312000
2	-	-	95	30	395	132	2	-	1	1	313
2	-	-	95	30	395	132	2	-	1	1	3130
2	-	-	95	30	395	132	2	-	1	1	313000
-	-	-	26	3	7	2	-	-	-	-	314
-	-	-	26	3	7	2	-	-	-	-	3140
-	-	-	26	3	7	2	-	-	-	-	314000
-	-	-	22	14	81	11	9	-	-	-	315
-	-	-	22	14	81	11	9	-	-	-	3150
-	-	-	22	14	81	11	9	-	-	-	315000
1	1	1	190	64	458	314	32	14	3	3	316
-	-	-	1	1	-	-	-	-	-	-	3161
-	-	-	1	1	-	-	-	-	-	-	316100
1	1	1	189	63	458	314	32	14	3	3	3162
1	1	1	189	63	458	314	32	14	3	3	316200
-	1	1	2377	579	4392	1850	120	18	-	-	32
-	1	1	1817	474	4051	1609	109	14	-	-	321
-	1	1	1817	474	4051	1609	109	14	-	-	3210
-	1	1	1817	474	4051	1609	109	14	-	-	321000
-	-	-	536	99	335	240	11	4	-	-	322
-	-	-	536	99	335	240	11	4	-	-	3220
-	-	-	536	99	335	240	11	4	-	-	322000
-	-	-	24	6	6	1	-	-	-	-	323
-	-	-	24	6	6	1	-	-	-	-	3230
-	-	-	24	6	6	1	-	-	-	-	323000
17	7	3	1953	505	800	323	234	93	2	1	33
13	6	3	432	194	403	187	118	56	1	-	331
13	6	3	432	194	403	187	118	56	1	-	3310
2	-	-	182	57	121	44	17	2	-	-	331001
2	1	-	37	15	25	11	3	1	-	-	331002
2	1	-	53	38	68	31	14	9	1	-	331003
1	-	-	61	35	29	21	22	15	-	-	331004
6	4	3	99	49	160	80	62	29	-	-	331005
-	-	-	1386	272	260	50	102	31	1	1	332
-	-	-	1386	272	260	50	102	31	1	1	3320
-	-	-	1386	272	260	50	102	31	1	1	332000

Tabelle A3: Beschäftigte nach Unterklassen der ÖNACE 1995, Stellung im Beruf und Geschlecht

ÖNACE 1995		Arbeits- stätten insge- samt	Beschäftigte		Unselbständig Beschäftigte		Ausländische unselbständig Beschäftigte		Tätige Betriebsin- haber
			insgesamt	darunter weiblich	zusammen	darunter weiblich	zusammen	darunter weiblich	zusammen
333	H.v.industr. Prozesssteuerungsanlagen	6	158	33	152	32	9	-	6
3330	H.v.industr. Prozesssteuerungsanlagen	6	158	33	152	32	9	-	6
333000	H.v.industr. Prozesssteuerungsanlagen	6	158	33	152	32	9	-	6
334	H.v.optischen u.fotografischen Geräten	20	150	100	132	98	6	4	17
3340	H.v.optischen u.fotografischen Geräten	20	150	100	132	98	6	4	17
334001	H.v.Sehbehelfen und deren Teile	14	140	100	128	98	6	4	11
334002	H.v.anderen opt.und fotograf.Geräten	6	10	-	4	-	-	-	6
335	H.v.Uhren	3	5	2	2	1	-	-	3
3350	H.v.Uhren	3	5	2	2	1	-	-	3
335000	H.v.Uhren	3	5	2	2	1	-	-	3
DM	Fahrzeugbau	66	12395	2003	12339	1995	874	52	50
34	H.v.Kraftwagen und Kraftw.teilen	56	11516	1937	11465	1929	853	52	45
341	H.v.Kraftwagen und Kraftwagenmotoren	5	7180	1017	7175	1017	589	30	5
3410	H.v.Kraftwagen und Kraftwagenmotoren	5	7180	1017	7175	1017	589	30	5
341000	H.v.Kraftwagen und Kraftwagenmotoren	5	7180	1017	7175	1017	589	30	5
342	H.v.Karosserien,Aufbauten u.Anhängern	34	557	77	522	71	50	-	29
3420	H.v.Karosserien,Aufbauten u.Anhängern	34	557	77	522	71	50	-	29
342000	H.v.Karosserien,Aufbauten u.Anhängern	34	557	77	522	71	50	-	29
343	H.v.Teilen und Zubehör für Kraftwagen	17	3779	843	3768	841	214	22	11
3430	H.v.Teilen und Zubehör für Kraftwagen	17	3779	843	3768	841	214	22	11
343000	H.v.Teilen und Zubehör für Kraftwagen	17	3779	843	3768	841	214	22	11
35	Sonstiger Fahrzeugbau	10	879	66	874	66	21	-	5
351	Schiffbau	3	3	-	-	-	-	-	3
3511	Schiffbau (ohne Boots- und Yachtbau)	1	1	-	-	-	-	-	1
351100	Schiffbau (ohne Boots- und Yachtbau)	1	1	-	-	-	-	-	1
3512	Boots- und Yachtbau	2	2	-	-	-	-	-	2
351200	Boots- und Yachtbau	2	2	-	-	-	-	-	2
352	Schienenfahrzeugbau	3	838	58	838	58	21	-	-
3520	Schienenfahrzeugbau	3	838	58	838	58	21	-	-
352000	Schienenfahrzeugbau	3	838	58	838	58	21	-	-
353	Luft- und Raumfahrzeugbau	3	15	4	14	4	-	-	1
3530	Luft- und Raumfahrzeugbau	3	15	4	14	4	-	-	1
353000	Luft- und Raumfahrzeugbau	3	15	4	14	4	-	-	1
354	H.v.Kraft- und Fahrrädern	1	23	4	22	4	-	-	1
3541	H.v.Krafträdern	-	-	-	-	-	-	-	-
354100	H.v.Krafträdern	-	-	-	-	-	-	-	-
3542	H.v.Fahrrädern	-	-	-	-	-	-	-	-
354200	H.v.Fahrrädern	-	-	-	-	-	-	-	-
3543	H.v.Behindertenfahrzeugen	1	23	4	22	4	-	-	1
354300	H.v.Behindertenfahrzeugen	1	23	4	22	4	-	-	1
355	Fahrzeugbau a.n.g.	-	-	-	-	-	-	-	-
3550	Fahrzeugbau a.n.g.	-	-	-	-	-	-	-	-
355000	Fahrzeugbau a.n.g.	-	-	-	-	-	-	-	-
DN	H.v.sonst. Erzeugnissen,Rückgewinnung	800	7413	1790	6633	1666	402	82	725

Tätige Betriebsinhaber	Mithelfende Familienangehörige		Angestellte und Beamte		Arbeiter		Lehrlinge		Heimarbeiter		ÖNACE
	zusammen	darunter weiblich	zusammen	darunter weiblich	zusammen	darunter weiblich	zusammen	darunter weiblich	zusammen	darunter weiblich	
1	-	-	116	28	32	4	4	-	-	-	333
1	-	-	116	28	32	4	4	-	-	-	3330
1	-	-	116	28	32	4	4	-	-	-	333000
2	1	-	18	10	104	82	10	6	-	-	334
2	1	-	18	10	104	82	10	6	-	-	3340
2	1	-	17	10	101	82	10	6	-	-	334001
-	-	-	1	-	3	-	-	-	-	-	334002
1	-	-	1	1	1	-	-	-	-	-	335
1	-	-	1	1	1	-	-	-	-	-	3350
1	-	-	1	1	1	-	-	-	-	-	335000
4	6	4	3631	840	8208	1120	497	33	3	2	DM
4	6	4	3253	784	7758	1110	451	33	3	2	34
-	-	-	2108	478	4806	513	261	26	-	-	341
-	-	-	2108	478	4806	513	261	26	-	-	3410
-	-	-	2108	478	4806	513	261	26	-	-	341000
2	6	4	99	48	329	17	91	4	3	2	342
2	6	4	99	48	329	17	91	4	3	2	3420
2	6	4	99	48	329	17	91	4	3	2	342000
2	-	-	1046	258	2623	580	99	3	-	-	343
2	-	-	1046	258	2623	580	99	3	-	-	3430
2	-	-	1046	258	2623	580	99	3	-	-	343000
-	-	-	378	56	450	10	46	-	-	-	35
-	-	-	-	-	-	-	-	-	-	-	351
-	-	-	-	-	-	-	-	-	-	-	3511
-	-	-	-	-	-	-	-	-	-	-	351100
-	-	-	-	-	-	-	-	-	-	-	3512
-	-	-	-	-	-	-	-	-	-	-	351200
-	-	-	367	51	425	7	46	-	-	-	352
-	-	-	367	51	425	7	46	-	-	-	3520
-	-	-	367	51	425	7	46	-	-	-	352000
-	-	-	6	3	8	1	-	-	-	-	353
-	-	-	6	3	8	1	-	-	-	-	3530
-	-	-	6	3	8	1	-	-	-	-	353000
-	-	-	5	2	17	2	-	-	-	-	354
-	-	-	-	-	-	-	-	-	-	-	3541
-	-	-	-	-	-	-	-	-	-	-	354100
-	-	-	-	-	-	-	-	-	-	-	3542
-	-	-	-	-	-	-	-	-	-	-	354200
-	-	-	5	2	17	2	-	-	-	-	3543
-	-	-	5	2	17	2	-	-	-	-	354300
-	-	-	-	-	-	-	-	-	-	-	355
-	-	-	-	-	-	-	-	-	-	-	3550
-	-	-	-	-	-	-	-	-	-	-	355000
85	55	39	1504	627	4258	968	858	62	13	9	DN

Tabelle A3: Beschäftigte nach Unterklassen der ÖNACE 1995, Stellung im Beruf und Geschlecht

ÖNACE 1995		Arbeits- stätten insge- samt	Beschäftigte		Unselbständig Beschäftigte		Ausländische unselbständig Beschäftigte		Tätige Betriebsin- haber
			insgesamt	darunter weiblich	zusammen	darunter weiblich	zusammen	darunter weiblich	zusammen
36	H.v.sonstigen Erzeugnissen	774	7211	1749	6454	1629	374	81	702
361	H.v.Möbeln	626	6293	1355	5675	1271	312	46	574
3611	H.v.Sitzmöbeln	28	1299	538	1279	535	105	15	19
361100	H.v.Sitzmöbeln	28	1299	538	1279	535	105	15	19
3612	H.v.Büro- und Ladenmöbeln	24	328	74	307	72	27	7	21
361201	H.v.Büromöbeln	15	231	48	217	47	17	5	14
361202	H.v.Ladenmöbeln aus Holz	9	97	26	90	25	10	2	7
3613	H.v.Küchenmöbeln aus Holz	11	163	29	151	25	5	1	11
361300	H.v.Küchenmöbeln aus Holz	11	163	29	151	25	5	1	11
3614	H.v.sonstigen Möbeln	561	4498	710	3935	636	175	23	521
361400	H.v.sonstigen Möbeln	561	4498	710	3935	636	175	23	521
3615	H.v.Matratzen	2	5	4	3	3	-	-	2
361500	H.v.Matratzen	2	5	4	3	3	-	-	2
362	H.v.Schmuck und ähnl. Erzeugnissen	56	158	74	102	55	7	1	51
3621	H.v.Münzen und Medaillen	-	-	-	-	-	-	-	-
362100	H.v.Münzen und Medaillen	-	-	-	-	-	-	-	-
3622	H.v.Schmuck,Gold-u.Silberschmiedew.	56	158	74	102	55	7	1	51
362200	H.v.Schmuck,Gold-u.Silberschmiedew.	56	158	74	102	55	7	1	51
363	H.v.Musikinstrumenten	24	81	22	61	20	2	1	18
3630	H.v.Musikinstrumenten	24	81	22	61	20	2	1	18
363000	H.v.Musikinstrumenten	24	81	22	61	20	2	1	18
364	H.v.Sportgeräten	5	135	59	132	59	8	1	3
3640	H.v.Sportgeräten	5	135	59	132	59	8	1	3
364001	H.v.Skiern, Bindungen und Stöcken	1	109	51	109	51	5	1	-
364002	H.v.sonstigen Sportgeräten	4	26	8	23	8	3	-	3
365	H.v.Spielwaren	20	338	137	319	133	19	14	16
3650	H.v.Spielwaren	20	338	137	319	133	19	14	16
365000	H.v.Spielwaren	20	338	137	319	133	19	14	16
366	H.v.sonstigen Erzeugnissen	43	206	102	165	91	26	18	40
3661	H.v.Phantasieschmuck	5	41	19	40	19	6	6	1
366100	H.v.Phantasieschmuck	5	41	19	40	19	6	6	1
3662	H.v.Besen und Bürsten	-	-	-	-	-	-	-	-
366200	H.v.Besen und Bürsten	-	-	-	-	-	-	-	-
3663	H.v.Erzeugnissen a.n.g.	38	165	83	125	72	20	12	39
366301	H.v.Schreibgeräten und Stempeln	4	102	54	101	54	18	12	1
366302	H.v.Schirmen und Stöcken	-	-	-	-	-	-	-	-
366303	H.v.sonstigen Erzeugnissen a.n.g.	34	63	29	24	18	2	-	38
37	Rückgewinnung (Recycling)	26	202	41	179	37	28	1	23
371	Rückgewinnung von Schrott	15	93	20	76	17	4	1	17
3710	Rückgewinnung von Schrott	15	93	20	76	17	4	1	17
371001	Rückgewinnung von Eisen	15	93	20	76	17	4	1	17
371002	Rückgewinnung von NE-Metallen	-	-	-	-	-	-	-	-
372	Rückgew.v.nichtmetall. Altmaterialien	11	109	21	103	20	24	-	6
3720	Rückgew.v.nichtmetall. Altmaterialien	11	109	21	103	20	24	-	6
372001	Rückgewinnung von Kunststoff	2	73	9	72	9	24	-	1
372002	Rückgew.v.sonst.nichtmetall. Altmat.	9	36	12	31	11	-	-	5
E	Energie- und Wasserversorgung	310	5162	1035	5108	1023	61	19	51
EA	Energie- und Wasserversorgung	310	5162	1035	5108	1023	61	19	51

Tätige Betriebsinhaber	Mithelfende Familienangehörige		Angestellte und Beamte		Arbeiter		Lehrlinge		Heimarbeiter		ÖNACE
	darunter weiblich	zusammen	darunter weiblich	zusammen	darunter weiblich	zusammen	darunter weiblich	zusammen	darunter weiblich	zusammen	
81	55	39	1467	609	4120	949	856	62	11	9	36
52	44	32	1189	508	3655	707	828	55	3	1	361
2	1	1	274	119	973	401	32	15	-	-	3611
2	1	1	274	119	973	401	32	15	-	-	361100
2	-	-	110	48	156	22	41	2	-	-	3612
1	-	-	78	31	111	15	28	1	-	-	361201
1	-	-	32	17	45	7	13	1	-	-	361202
3	1	1	28	10	96	14	27	1	-	-	3613
3	1	1	28	10	96	14	27	1	-	-	361300
44	42	30	776	330	2428	268	728	37	3	1	3614
44	42	30	776	330	2428	268	728	37	3	1	361400
1	-	-	1	1	2	2	-	-	-	-	3615
1	-	-	1	1	2	2	-	-	-	-	361500
16	5	3	29	19	67	33	6	3	-	-	362
-	-	-	-	-	-	-	-	-	-	-	3621
-	-	-	-	-	-	-	-	-	-	-	362100
16	5	3	29	19	67	33	6	3	-	-	3622
16	5	3	29	19	67	33	6	3	-	-	362200
-	2	2	19	9	38	9	4	2	-	-	363
-	2	2	19	9	38	9	4	2	-	-	3630
-	2	2	19	9	38	9	4	2	-	-	363000
-	-	-	18	3	114	56	-	-	-	-	364
-	-	-	18	3	114	56	-	-	-	-	3640
-	-	-	13	-	96	51	-	-	-	-	364001
-	-	-	5	3	18	5	-	-	-	-	364002
2	3	2	167	51	129	75	17	1	6	6	365
2	3	2	167	51	129	75	17	1	6	6	3650
2	3	2	167	51	129	75	17	1	6	6	365000
11	1	-	45	19	117	69	1	1	2	2	366
-	-	-	14	4	24	13	-	-	2	2	3661
-	-	-	14	4	24	13	-	-	2	2	366100
-	-	-	-	-	-	-	-	-	-	-	3662
-	-	-	-	-	-	-	-	-	-	-	366200
11	1	-	31	15	93	56	1	1	-	-	3663
-	-	-	23	8	78	46	-	-	-	-	366301
-	-	-	-	-	-	-	-	-	-	-	366302
11	1	-	8	7	15	10	1	1	-	-	366303
4	-	-	37	18	138	19	2	-	2	-	37
3	-	-	15	8	59	9	2	-	-	-	371
3	-	-	15	8	59	9	2	-	-	-	3710
3	-	-	15	8	59	9	2	-	-	-	371001
-	-	-	-	-	-	-	-	-	-	-	371002
1	-	-	22	10	79	10	-	-	2	-	372
1	-	-	22	10	79	10	-	-	2	-	3720
-	-	-	14	5	56	4	-	-	2	-	372001
1	-	-	8	5	23	6	-	-	-	-	372002
12	3	-	3252	803	1649	204	206	15	1	1	E
12	3	-	3252	803	1649	204	206	15	1	1	EA

Tabelle A3: Beschäftigte nach Unterklassen der ÖNACE 1995, Stellung im Beruf und Geschlecht

ÖNACE 1995		Arbeits- stätten insge- samt	Beschäftigte		Unselbständig Beschäftigte		Ausländische unselbständig Beschäftigte		Tätige Betriebsin- haber
			insgesamt	darunter weiblich	zusammen	darunter weiblich	zusammen	darunter weiblich	zusammen
40	Energieversorgung	239	4575	916	4521	904	48	16	51
401	Elektrizitätsversorgung	144	3741	758	3707	751	42	15	33
4010	Elektrizitätsversorgung	144	3741	758	3707	751	42	15	33
401001	Elektrizitätserzeugung	115	2797	523	2764	516	30	13	32
401002	Elektrizitätsverteilung	29	944	235	943	235	12	2	1
402	Gasversorgung	9	341	86	341	86	4	1	-
4020	Gasversorgung	9	341	86	341	86	4	1	-
402000	Gasversorgung	9	341	86	341	86	4	1	-
403	Fernwärmeversorgung	86	493	72	473	67	2	-	18
4030	Fernwärmeversorgung	86	493	72	473	67	2	-	18
403000	Fernwärmeversorgung	86	493	72	473	67	2	-	18
41	Wasserversorgung	71	587	119	587	119	13	3	-
410	Wasserversorgung	71	587	119	587	119	13	3	-
4100	Wasserversorgung	71	587	119	587	119	13	3	-
410000	Wasserversorgung	71	587	119	587	119	13	3	-
F	Bauwesen	3476	40489	5708	37400	5305	3586	185	2944
FA	Bauwesen	3476	40489	5708	37400	5305	3586	185	2944
45	Bauwesen	3476	40489	5708	37400	5305	3586	185	2944
451	Vorbereitende Baustellenarbeiten	289	1169	171	890	135	56	3	259
4511	Abbruch-, Spreng- u. Erdbewegungsarb.	286	1149	169	872	133	49	3	257
451100	Abbruch-, Spreng- u. Erdbewegungsarb.	286	1149	169	872	133	49	3	257
4512	Test- und Suchbohrung	3	20	2	18	2	7	-	2
451200	Test- und Suchbohrung	3	20	2	18	2	7	-	2
452	Hoch- und Tiefbau	1032	21243	2146	20465	2033	1981	71	746
4521	Hochbau, Brücken- und Tunnelbau u.ä.	416	11630	1188	11317	1137	1205	38	306
452101	Wohnungs- und Siedlungsbau	171	4713	458	4577	431	471	9	133
452102	Industrie- und Ingenieurbau	33	782	61	757	59	97	7	25
452103	Sonstiger Hochbau	88	2440	252	2383	247	193	5	56
452104	Adaptierungsarbeiten im Hochbau	79	2161	282	2088	270	268	11	71
452105	Brücken- und Hochstraßenbau	4	149	6	147	5	1	-	2
452106	Tunnelbau	3	48	-	46	-	-	-	2
452107	Rohr- u. Kabelnetzleitungstiefbau	38	1337	129	1319	125	175	6	17
4522	Zimmerei, Dachdeckerei, Bauspenglerei	409	4627	606	4264	559	455	16	341
452201	Zimmerei	138	1685	182	1562	172	96	5	114
452202	Dachdeckerei	102	1620	225	1530	213	170	3	86
452203	Bauspenglerei	102	866	132	764	116	92	3	94
452204	Isolierer	67	456	67	408	58	97	5	47
4523	Straßenbau und Eisenbahnoberbau	98	3867	198	3851	194	194	6	16
452300	Straßenbau und Eisenbahnoberbau	98	3867	198	3851	194	194	6	16
4524	Wasserbau	10	151	7	145	6	7	1	5
452400	Wasserbau	10	151	7	145	6	7	1	5
4525	Spezialbau und sonstiger Tiefbau	99	968	147	888	137	120	10	78
452500	Spezialbau und sonstiger Tiefbau	99	968	147	888	137	120	10	78
453	Bauinstallation	925	9929	1784	9062	1662	623	53	831
4531	Elektroinstallation	461	4221	818	3804	760	194	19	393
453101	Installation v. Aufzügen	-	-	-	-	-	-	-	-
453102	Elektroinstallationen a.n.g.	461	4221	818	3804	760	194	19	393
4532	Wärme-, Kälte-, Schall- u. Branddämmung	38	434	48	404	46	113	3	30
453200	Wärme-, Kälte-, Schall- u. Branddämmung	38	434	48	404	46	113	3	30
4533	Gas-, Wasser-, Heizungsinstallation	395	4986	866	4593	809	290	24	382
453300	Gas-, Wasser-, Heizungsinstallation	395	4986	866	4593	809	290	24	382

Tätige Betriebsinhaber	Mithelfende Familienangehörige		Angestellte und Beamte		Arbeiter		Lehrlinge		Heimarbeiter		ÖNACE
	darunter weiblich	zusammen	darunter weiblich	zusammen	darunter weiblich	zusammen	darunter weiblich	zusammen	darunter weiblich	zusammen	
12	3	-	2947	726	1389	163	185	15	-	-	40
7	1	-	2327	605	1208	136	172	10	-	-	401
7	1	-	2327	605	1208	136	172	10	-	-	4010
7	1	-	1776	395	833	114	155	7	-	-	401001
-	-	-	551	210	375	22	17	3	-	-	401002
-	-	-	274	67	62	15	5	4	-	-	402
-	-	-	274	67	62	15	5	4	-	-	4020
-	-	-	274	67	62	15	5	4	-	-	402000
5	2	-	346	54	119	12	8	1	-	-	403
5	2	-	346	54	119	12	8	1	-	-	4030
5	2	-	346	54	119	12	8	1	-	-	403000
-	-	-	305	77	260	41	21	-	1	1	41
-	-	-	305	77	260	41	21	-	1	1	410
-	-	-	305	77	260	41	21	-	1	1	4100
-	-	-	305	77	260	41	21	-	1	1	410000
303	145	100	9546	3739	23633	1278	4214	287	7	1	F
303	145	100	9546	3739	23633	1278	4214	287	7	1	FA
303	145	100	9546	3739	23633	1278	4214	287	7	1	45
23	20	13	203	112	687	23	-	-	-	-	451
23	20	13	196	111	676	22	-	-	-	-	4511
23	20	13	196	111	676	22	-	-	-	-	451100
-	-	-	7	1	11	1	-	-	-	-	4512
-	-	-	7	1	11	1	-	-	-	-	451200
93	32	20	5095	1528	13918	460	1448	44	4	1	452
47	7	4	3044	854	7485	256	785	26	3	1	4521
25	3	2	1161	305	3013	112	402	14	1	-	452101
2	-	-	160	47	562	11	35	1	-	-	452102
5	1	-	726	182	1467	62	189	3	1	-	452103
11	2	1	499	233	1465	34	124	3	-	-	452104
1	-	-	20	2	127	3	-	-	-	-	452105
-	-	-	13	-	33	-	-	-	-	-	452106
3	1	1	465	85	818	34	35	5	1	1	452107
34	22	13	982	431	2672	114	609	14	1	-	4522
6	9	4	324	140	971	30	267	2	-	-	452201
9	4	3	362	148	960	56	208	9	-	-	452202
11	8	5	189	97	449	16	125	3	1	-	452203
8	1	1	107	46	292	12	9	-	-	-	452204
4	-	-	727	130	3082	60	42	4	-	-	4523
4	-	-	727	130	3082	60	42	4	-	-	452300
-	1	1	38	3	107	3	-	-	-	-	4524
-	1	1	38	3	107	3	-	-	-	-	452400
8	2	2	304	110	572	27	12	-	-	-	4525
8	2	2	304	110	572	27	12	-	-	-	452500
93	36	29	2704	1215	4519	372	1836	75	3	-	453
39	24	19	1257	565	1758	153	786	42	3	-	4531
-	-	-	-	-	-	-	-	-	-	-	453101
39	24	19	1257	565	1758	153	786	42	3	-	453102
2	-	-	61	27	321	16	22	3	-	-	4532
2	-	-	61	27	321	16	22	3	-	-	453200
48	11	9	1318	587	2289	196	986	26	-	-	4533
48	11	9	1318	587	2289	196	986	26	-	-	453300

Tabelle A3: Beschäftigte nach Unterklassen der ÖNACE 1995, Stellung im Beruf und Geschlecht

ÖNACE 1995		Arbeits- stätten insge- samt	Beschäftigte		Unselbständig Beschäftigte		Ausländische unselbständig Beschäftigte		Tätige Betriebsin- haber
			insgesamt	darunter weiblich	zusammen	darunter weiblich	zusammen	darunter weiblich	zusammen
4534	Sonstige Bauinstallation	31	288	52	261	47	26	7	26
453400	Sonstige Bauinstallation	31	288	52	261	47	26	7	26
454	Ausbau- und Bauhilfsgewerbe	1218	8087	1601	6928	1469	921	58	1102
4541	Stukkaturgewerbe, Gipserei	118	1212	106	1105	97	254	6	101
454100	Stukkaturgewerbe, Gipserei	118	1212	106	1105	97	254	6	101
4542	Bautischlerei und Bauschlosserei	182	898	146	701	124	66	7	185
454201	Bautischlerei	132	589	100	446	84	39	5	133
454202	Bauschlosserei	50	309	46	255	40	27	2	52
4543	Fußboden-, Fliesen- und Plattenlegerei	364	2121	496	1765	460	201	16	341
454301	Fußbodenleger	149	800	191	663	174	96	6	130
454302	Fliesenleger	78	724	130	647	122	83	4	74
454303	Tapezierer	70	263	101	188	93	12	3	71
454304	Raumausstattung o.ausgepr.Schwerpkt.	13	62	18	48	18	5	2	14
454305	Ofensetzerei	54	272	56	219	53	5	1	52
4544	Malerei und Anstreicherei, Glaserei	506	3428	780	2966	717	345	24	439
454401	Malerei und Anstreicherei	406	2802	542	2424	495	287	17	359
454402	Glaserei	100	626	238	542	222	58	7	80
4545	Sonstiges Ausbau- und Bauhilfsgewerbe	48	428	73	391	71	55	5	36
454501	Fassadenreinigung	4	35	7	35	7	11	1	-
454502	Sonst.Ausbau-u.Bauhilfsgewerbe a.n.g	44	393	66	356	64	44	4	36
455	Vermiet.v.Baumasch. m.Bedienungspers.	12	61	6	55	6	5	-	6
4550	Vermiet.v.Baumasch. m.Bedienungspers.	12	61	6	55	6	5	-	6
455000	Vermiet.v.Baumasch. m.Bedienungspers.	12	61	6	55	6	5	-	6
G	Handel, Rep. v.Kfz u.Gebrauchsgütern	13565	80143	42271	69593	38655	3746	1444	9814
GA	Handel, Rep. v.Kfz u.Gebrauchsgütern	13565	80143	42271	69593	38655	3746	1444	9814
50	Kfz-Handel, Rep. v.Kfz, Tankstellen	1817	13326	3411	11638	3086	741	166	1591
501	Handel mit Kraftwagen	527	4258	987	3768	900	185	49	461
5010	Handel mit Kraftwagen	527	4258	987	3768	900	185	49	461
501001	GH m.Kraftwagen	30	242	61	226	58	17	2	15
501002	EH m.Kraftwagen	497	4016	926	3542	842	168	47	446
502	Instandh. u. Reparatur von Kraftwagen	601	5530	1094	4972	1010	298	46	526
5020	Instandh. u. Reparatur von Kraftwagen	601	5530	1094	4972	1010	298	46	526
502001	Karosseriereparatur (Autospenglerei)	39	233	46	190	38	15	1	40
502002	Lackierung von Kraftwagen	21	167	27	148	26	23	3	19
502003	Reifendienst	7	49	9	48	9	3	-	1
502004	Autoelektriker	2	6	2	4	2	-	-	2
502005	Sonst. Instandh. u. Rep.v.Kraftwagen	532	5075	1010	4582	935	257	42	464
503	Handel mit Kraftwagenteilen und Zubehör	231	1408	344	1253	314	110	20	151
5030	Handel mit Kraftwagenteilen und Zubehör	231	1408	344	1253	314	110	20	151
503001	GH m.Kraftwagenteilen und Zubehör	71	634	162	594	155	58	12	39
503002	EH m.Kraftwagenteilen und Zubehör	160	774	182	659	159	52	8	112
504	Handel und Reparatur von Krafträdern	63	218	56	159	46	9	3	59
5040	Handel und Reparatur von Krafträdern	63	218	56	159	46	9	3	59
504001	Handel m.Krafträdern	56	197	53	144	43	8	2	53
504002	Instandh.u.Reparatur von Krafträdern	7	21	3	15	3	1	1	6
505	Tankstellen	395	1912	930	1486	816	139	48	394
5050	Tankstellen	395	1912	930	1486	816	139	48	394
505000	Tankstellen	395	1912	930	1486	816	139	48	394
51	Handelsvermittlung u.GH (o.H.m.Kfz)	3146	20128	7313	17641	6678	1106	301	2372
511	Handelsvermittlung	966	1460	522	499	236	43	16	922
5111	HV v.landw. Grundstoffen, leb. Tieren	12	13	3	3	2	-	-	10
511100	HV v.landw. Grundstoffen, leb. Tieren	12	13	3	3	2	-	-	10

Tätige Betriebsinhaber	Mithelfende Familienangehörige		Angestellte und Beamte		Arbeiter		Lehrlinge		Heimarbeiter		ÖNACE
	darunter weiblich	zusammen	darunter weiblich	zusammen	darunter weiblich	zusammen	darunter weiblich	zusammen	darunter weiblich	zusammen	
4	1	1	68	36	151	7	42	4	-	-	4534
4	1	1	68	36	151	7	42	4	-	-	453400
94	57	38	1533	879	4465	422	930	168	-	-	454
5	6	4	244	91	852	5	9	1	-	-	4541
5	6	4	244	91	852	5	9	1	-	-	454100
13	12	9	144	73	485	46	72	5	-	-	4542
9	10	7	92	50	304	29	50	5	-	-	454201
4	2	2	52	23	181	17	22	-	-	-	454202
26	15	10	441	286	1082	147	242	27	-	-	4543
10	7	7	191	113	424	50	48	11	-	-	454301
6	3	2	115	74	413	42	119	6	-	-	454302
8	4	-	67	51	96	36	25	6	-	-	454303
-	-	-	14	9	26	7	8	2	-	-	454304
2	1	1	54	39	123	12	42	2	-	-	454305
49	23	14	605	386	1761	197	600	134	-	-	4544
35	19	12	450	265	1477	144	497	86	-	-	454401
14	4	2	155	121	284	53	103	48	-	-	454402
1	1	1	99	43	285	27	7	1	-	-	4545
-	-	-	5	2	30	5	-	-	-	-	454501
1	1	1	94	41	255	22	7	1	-	-	454502
-	-	-	11	5	44	1	-	-	-	-	455
-	-	-	11	5	44	1	-	-	-	-	4550
-	-	-	11	5	44	1	-	-	-	-	455000
3145	736	471	44029	28460	20102	7552	5351	2580	111	63	G
3145	736	471	44029	28460	20102	7552	5351	2580	111	63	GA
272	97	53	4559	1840	5427	1135	1639	108	13	3	50
71	29	16	1584	628	1538	238	644	34	2	-	501
71	29	16	1584	628	1538	238	644	34	2	-	5010
3	1	-	118	51	75	5	33	2	-	-	501001
68	28	16	1466	577	1463	233	611	32	2	-	501002
63	32	21	1701	673	2374	289	890	46	7	2	502
63	32	21	1701	673	2374	289	890	46	7	2	5020
7	3	1	53	29	106	8	31	1	-	-	502001
1	-	-	28	17	87	7	33	2	-	-	502002
-	-	-	20	5	26	3	2	1	-	-	502003
-	-	-	2	1	1	-	1	1	-	-	502004
55	29	20	1598	621	2154	271	823	41	7	2	502005
29	4	1	754	234	447	71	48	8	4	1	503
29	4	1	754	234	447	71	48	8	4	1	5030
7	1	-	366	116	220	38	8	1	-	-	503001
22	3	1	388	118	227	33	40	7	4	1	503002
10	-	-	95	38	54	6	10	2	-	-	504
10	-	-	95	38	54	6	10	2	-	-	5040
10	-	-	90	35	44	6	10	2	-	-	504001
-	-	-	5	3	10	-	-	-	-	-	504002
99	32	15	425	267	1014	531	47	18	-	-	505
99	32	15	425	267	1014	531	47	18	-	-	5050
99	32	15	425	267	1014	531	47	18	-	-	505000
554	115	81	10701	4551	6134	1766	771	343	35	18	51
255	39	31	363	195	125	38	5	2	6	1	511
1	-	-	2	2	1	-	-	-	-	-	5111
1	-	-	2	2	1	-	-	-	-	-	511100

Tabelle A3: Beschäftigte nach Unterklassen der ÖNACE 1995, Stellung im Beruf und Geschlecht

ÖNACE 1995		Arbeits- stätten insge- samt	Beschäftigte		Unselbständig Beschäftigte		Ausländische unselbständig Beschäftigte		Tätige Betriebsin- haber
			insgesamt	darunter weiblich	zusammen	darunter weiblich	zusammen	darunter weiblich	zusammen
5112	HV v.Brennstoffen, Erzen, Metallen	14	23	10	8	4	-	-	15
511200	HV v.Brennstoffen, Erzen, Metallen	14	23	10	8	4	-	-	15
5113	HV v.Holz, Baustoffen u. Anstrichmitteln	66	98	23	28	10	1	-	68
511300	HV v.Holz, Baustoffen u. Anstrichmitteln	66	98	23	28	10	1	-	68
5114	HV v.Maschinen, technischem Bedarf	86	156	50	71	32	4	4	79
511400	HV v.Maschinen, technischem Bedarf	86	156	50	71	32	4	4	79
5115	HV v.Möbeln, Haushaltsgeg. u. Metallw.	62	113	42	49	27	5	2	62
511500	HV v.Möbeln, Haushaltsgeg. u. Metallw.	62	113	42	49	27	5	2	62
5116	HV v.Textilien, Bekleidung, Schuhen	72	116	51	44	33	3	1	68
511600	HV v.Textilien, Bekleidung, Schuhen	72	116	51	44	33	3	1	68
5117	HV v.Nahrungsm.,Getränken,Tabakw.	19	41	11	23	8	4	2	18
511700	HV v.Nahrungsm.,Getränken,Tabakw.	19	41	11	23	8	4	2	18
5118	HV v.Waren a.n.g.	243	318	159	85	51	4	3	227
511800	HV v.Waren a.n.g.	243	318	159	85	51	4	3	227
5119	HV ohne ausgeprägten Schwerpunkt	392	582	173	188	69	22	4	375
511900	HV ohne ausgeprägten Schwerpunkt	392	582	173	188	69	22	4	375
512	GH m.landw.Grundstoffen u. leb. Tieren	298	2798	1062	2628	1014	98	29	157
5121	GH m.Getreide, Saaten u. Futtermitteln	203	2389	927	2308	901	59	16	73
512100	GH m.Getreide, Saaten u. Futtermitteln	203	2389	927	2308	901	59	16	73
5122	GH m.Blumen und Pflanzen	14	93	48	80	44	21	11	13
512200	GH m.Blumen und Pflanzen	14	93	48	80	44	21	11	13
5123	GH m.lebenden Tieren	77	301	82	229	65	18	2	67
512300	GH m.lebenden Tieren	77	301	82	229	65	18	2	67
5124	GH m.Häuten, Fellen und Leder	4	15	5	11	4	-	-	4
512400	GH m.Häuten, Fellen und Leder	4	15	5	11	4	-	-	4
5125	GH m.Rohtabak	-	-	-	-	-	-	-	-
512500	GH m.Rohtabak	-	-	-	-	-	-	-	-
513	GH m.Nahrungsm.u. Getränken, Tabakw.	329	4121	1799	3853	1739	323	83	243
5131	GH m.Obst, Gemüse und Kartoffeln	88	868	464	782	440	50	20	80
513100	GH m.Obst, Gemüse und Kartoffeln	88	868	464	782	440	50	20	80
5132	GH m.Fleisch, -waren, Geflügel u. Wild	40	661	254	626	246	141	31	31
513200	GH m.Fleisch, -waren, Geflügel u. Wild	40	661	254	626	246	141	31	31
5133	GH m.Milch, Milcherz.,Eiern,Speiseölen	12	89	32	75	28	17	1	12
513300	GH m.Milch, Milcherz.,Eiern,Speiseölen	12	89	32	75	28	17	1	12
5134	GH m.Getränken	90	573	143	491	124	34	5	70
513401	GH m.Wein und Spirituosen	53	233	68	174	52	20	4	47
513402	GH m.sonstigen Getränken	37	340	75	317	72	14	1	23
5135	GH m.Tabakwaren	2	36	5	35	5	1	-	1
513500	GH m.Tabakwaren	2	36	5	35	5	1	-	1
5136	GH m.Zucker und Süßwaren	3	12	4	9	4	-	-	3
513600	GH m.Zucker und Süßwaren	3	12	4	9	4	-	-	3
5137	GH m.Kaffee, Tee, Kakao und Gewürzen	6	11	6	9	5	-	-	2
513700	GH m.Kaffee, Tee, Kakao und Gewürzen	6	11	6	9	5	-	-	2
5138	GH m.sonst. Nahrungs- u. Genussmitteln	33	229	95	209	94	16	3	19
513801	GH m.Fisch und Fischerzeugnissen	5	34	11	32	11	5	-	2
513802	GH m.sonst.Nahrungs-u.Genussm.a.n.g.	28	195	84	177	83	11	3	17
5139	GH m.Nahrungsm. o. a. Schwerpunkt	55	1642	796	1617	793	64	23	25
513900	GH m.Nahrungsm. o. a. Schwerpunkt	55	1642	796	1617	793	64	23	25
514	GH m.Gebrauchs- und Verbrauchsgütern	472	3098	1435	2759	1340	140	60	328
5141	GH m.Textilien	24	70	43	46	33	6	1	24
514100	GH m.Textilien	24	70	43	46	33	6	1	24

Tätige Betriebsinhaber	Mithelfende Familienangehörige		Angestellte und Beamte		Arbeiter		Lehrlinge		Heimarbeiter		ÖNACE
	darunter weiblich	zusammen	darunter weiblich	zusammen	darunter weiblich	zusammen	darunter weiblich	zusammen	darunter weiblich	zusammen	
6	-	-	3	1	5	3	-	-	-	-	5112
6	-	-	3	1	5	3	-	-	-	-	511200
12	2	1	19	9	7	1	2	-	-	-	5113
12	2	1	19	9	7	1	2	-	-	-	511300
13	6	5	58	29	13	3	-	-	-	-	5114
13	6	5	58	29	13	3	-	-	-	-	511400
13	2	2	38	23	10	4	1	-	-	-	5115
13	2	2	38	23	10	4	1	-	-	-	511500
14	4	4	40	31	4	2	-	-	-	-	5116
14	4	4	40	31	4	2	-	-	-	-	511600
3	-	-	7	2	16	6	-	-	-	-	5117
3	-	-	7	2	16	6	-	-	-	-	511700
103	6	5	65	40	18	9	2	2	-	-	5118
103	6	5	65	40	18	9	2	2	-	-	511800
90	19	14	131	58	51	10	-	-	6	1	5119
90	19	14	131	58	51	10	-	-	6	1	511900
37	13	11	1500	712	952	245	172	57	4	-	512
19	8	7	1354	649	785	196	167	56	2	-	5121
19	8	7	1354	649	785	196	167	56	2	-	512100
4	-	-	36	17	42	27	2	-	-	-	5122
4	-	-	36	17	42	27	2	-	-	-	512200
13	5	4	104	44	121	20	2	1	2	-	5123
13	5	4	104	44	121	20	2	1	2	-	512300
1	-	-	6	2	4	2	1	-	-	-	5124
1	-	-	6	2	4	2	1	-	-	-	512400
-	-	-	-	-	-	-	-	-	-	-	5125
-	-	-	-	-	-	-	-	-	-	-	512500
45	25	15	1691	852	2081	823	81	64	-	-	513
21	6	3	203	96	576	341	3	3	-	-	5131
21	6	3	203	96	576	341	3	3	-	-	513100
5	4	3	127	64	489	175	10	7	-	-	5132
5	4	3	127	64	489	175	10	7	-	-	513200
4	2	-	32	9	43	19	-	-	-	-	5133
4	2	-	32	9	43	19	-	-	-	-	513300
10	12	9	190	76	296	45	5	3	-	-	5134
7	12	9	69	31	105	21	-	-	-	-	513401
3	-	-	121	45	191	24	5	3	-	-	513402
-	-	-	18	4	17	1	-	-	-	-	5135
-	-	-	18	4	17	1	-	-	-	-	513500
-	-	-	6	3	3	1	-	-	-	-	5136
-	-	-	6	3	3	1	-	-	-	-	513600
1	-	-	9	5	-	-	-	-	-	-	5137
1	-	-	9	5	-	-	-	-	-	-	513700
1	1	-	125	63	81	29	3	2	-	-	5138
-	-	-	16	7	16	4	-	-	-	-	513801
1	1	-	109	56	65	25	3	2	-	-	513802
3	-	-	981	532	576	212	60	49	-	-	5139
3	-	-	981	532	576	212	60	49	-	-	513900
89	11	6	2080	1042	539	202	123	82	17	14	514
10	-	-	30	25	15	8	1	-	-	-	5141
10	-	-	30	25	15	8	1	-	-	-	514100

Tabelle A3: Beschäftigte nach Unterklassen der ÖNACE 1995, Stellung im Beruf und Geschlecht

ÖNACE 1995		Arbeits- stätten insge- samt	Beschäftigte		Unselbständig Beschäftigte		Ausländische unselbständig Beschäftigte		Tätige Betriebsin- haber
			insgesamt	darunter weiblich	zusammen	darunter weiblich	zusammen	darunter weiblich	zusammen
5142	GH m.Bekleidung und Schuhen	43	329	140	299	135	19	9	28
514201	GH m.Bekleidung	33	220	85	197	81	10	4	21
514202	GH m.Schuhen	10	109	55	102	54	9	5	7
5143	GH m.elekt.Haushalts- u.phonotechn.G.	55	459	123	418	114	16	6	37
514301	GH m.elektrischen Haushaltsgeräten	36	312	85	285	79	13	5	24
514302	GH m.Rundfunk- und Fernsehgeräten	19	147	38	133	35	3	1	13
5144	GH m.Haushaltsw.aus Metall, keram.Erz.	28	111	43	92	34	5	2	18
514401	GH m.Haushaltsw.aus Metall, keram.Erz.	13	44	23	35	19	1	-	8
514402	GH m.Tapeten	2	14	6	12	6	-	-	2
514403	GH m.Wasch-,Putz-u.Reinigungsmitteln	13	53	14	45	9	4	2	8
5145	GH m.kosm. Erzeugn. u. Körperpflegem.	31	133	97	116	90	8	5	17
514500	GH m.kosm. Erzeugn. u. Körperpflegem.	31	133	97	116	90	8	5	17
5146	GH m.pharm.Erzeugn.u.med. Hilfsmitteln	91	689	327	635	315	22	9	53
514601	GH m.pharmazeutischen Erzeugnissen	25	319	185	303	181	6	3	16
514602	GH m.med.u.orthop.Art. u.Laborbedarf	66	370	142	332	134	16	6	37
5147	GH m.sonst.Gebrauchs- u. Verbrauchsg.	200	1307	662	1153	619	64	28	151
514701	GH m.Leder- und Taschenerwaren	2	10	8	8	8	-	-	2
514702	GH m.Schreibwaren und Bürobedarf	39	236	127	218	123	8	3	18
514703	GH m.Büchern,Zeitschriften,Zeitungen	10	171	103	163	101	13	3	8
514704	GH m.Fotoart.,opt.Erz.,Uhren,Schmuck	29	133	71	106	64	7	2	26
514705	GH m.Sportartikeln	20	111	55	95	52	6	2	16
514706	GH m.Spielwaren und Musikinstr.	8	120	89	113	87	2	2	6
514707	GH m.Möbeln	30	124	36	101	30	4	-	22
514708	GH m.s.Gebrauchs- u. Verbr.g. a.n.g.	62	402	173	349	154	24	16	53
515	GH m.Rohstoffen, Halbwaren, Altmaterial	450	4486	1279	4203	1213	267	53	275
5151	GH m.f. Brennstoffen u. Mineralölz.	21	150	44	142	43	8	1	8
515101	GH m.festen Brennstoffen	2	10	6	9	6	1	-	1
515102	GH m.Mineralölzerzeugnissen	19	140	38	133	37	7	1	7
5152	GH m.Erzen, Eisen, Stahl, NE-Metallen	33	442	144	419	140	30	4	23
515201	GH m.Erzen, Eisen, Stahl u. Halbzeug	29	417	133	395	129	28	4	22
515202	GH m.NE-Metallen und Halbzeug	4	25	11	24	11	2	-	1
5153	GH m.Holz, Baustoffen, Anstrichmitteln	226	2179	613	2029	577	137	24	145
515301	GH m.Holz	103	843	181	765	163	64	13	75
515302	GH m.Flachglas	1	64	16	64	16	22	-	-
515303	GH m.Baustoffen und Sanitärkeramik	104	1141	386	1076	369	46	10	63
515304	GH m.Anstrichmitteln	18	131	30	124	29	5	1	7
5154	GH m.Bauelem.a.Metall sow.Install.bed.	73	1033	267	1000	259	30	14	33
515400	GH m.Bauelem.a.Metall sow.Install.bed.	73	1033	267	1000	259	30	14	33
5155	GH m.chemischen Erzeugnissen	37	181	46	160	44	18	3	20
515500	GH m.chemischen Erzeugnissen	37	181	46	160	44	18	3	20
5156	GH m.sonstigen Halbwaren	26	149	72	128	66	8	2	20
515601	GH m.Papier und Pappe	9	92	47	84	43	6	1	8
515602	GH m.sonstigen Halbwaren a.n.g.	17	57	25	44	23	2	1	12
5157	GH m.Altmaterial und Reststoffen	34	352	93	325	84	36	5	26
515701	GH m.Schrott	26	227	45	208	38	23	1	19
515702	GH m.s.Altmaterialien u. Reststoffen	8	125	48	117	46	13	4	7
516	GH m.Maschinen,Ausrüstungen u.Zubeh.	523	3794	1081	3415	1016	204	53	364
5161	GH m.Werkzeugmaschinen	13	125	34	110	32	7	2	14
516100	GH m.Werkzeugmaschinen	13	125	34	110	32	7	2	14
5162	GH m.Baumaschinen	35	237	52	212	48	20	7	24
516200	GH m.Baumaschinen	35	237	52	212	48	20	7	24
5163	GH m.Textil-, Näh- und Strickmaschinen	1	1	-	-	-	-	-	1
516300	GH m.Textil-, Näh- und Strickmaschinen	1	1	-	-	-	-	-	1
5164	GH m.Büromaschinen und -einrichtungen	104	783	226	719	219	38	8	64
516401	GH m.Datenverarbeitungsgeräten	63	496	152	450	147	26	6	46
516402	GH m.Standardsoftware	8	57	18	52	17	4	1	5

Tätige Betriebsinhaber	Mithelfende Familienangehörige		Angestellte und Beamte		Arbeiter		Lehrlinge		Heimarbeiter		ÖNACE
	darunter weiblich	zusammen	darunter weiblich	zusammen	darunter weiblich	zusammen	darunter weiblich	zusammen	darunter weiblich	zusammen	
4	2	1	228	118	64	13	5	2	2	2	5142
3	2	1	133	68	58	10	5	2	1	1	514201
1	-	-	95	50	6	3	-	-	1	1	514202
7	4	2	334	96	63	14	21	4	-	-	5143
5	3	1	229	63	40	12	16	4	-	-	514301
2	1	1	105	33	23	2	5	-	-	-	514302
8	1	1	72	24	18	9	2	1	-	-	5144
3	1	1	24	14	10	5	1	-	-	-	514401
-	-	-	9	3	2	2	1	1	-	-	514402
5	-	-	39	7	6	2	-	-	-	-	514403
7	-	-	86	70	29	20	-	-	1	-	5145
7	-	-	86	70	29	20	-	-	1	-	514500
11	1	1	526	261	77	30	29	21	3	3	5146
4	-	-	261	153	29	15	13	13	-	-	514601
7	1	1	265	108	48	15	16	8	3	3	514602
42	3	1	804	448	273	108	65	54	11	9	5147
-	-	-	7	7	1	1	-	-	-	-	514701
4	-	-	157	98	56	20	4	4	1	1	514702
2	-	-	142	90	21	11	-	-	-	-	514703
7	1	-	76	42	23	16	7	6	-	-	514704
3	-	-	77	42	13	6	4	3	1	1	514705
1	1	1	94	76	9	3	10	8	-	-	514706
6	1	-	73	27	27	2	1	1	-	-	514707
19	-	-	178	66	123	49	39	32	9	7	514708
62	8	4	2471	859	1517	261	210	92	5	1	515
1	-	-	76	41	66	2	-	-	-	-	5151
-	-	-	8	6	1	-	-	-	-	-	515101
1	-	-	68	35	65	2	-	-	-	-	515102
4	-	-	263	121	143	13	11	5	2	1	5152
4	-	-	245	111	140	12	8	5	2	1	515201
-	-	-	18	10	3	1	3	-	-	-	515202
33	5	3	1166	379	730	135	133	63	-	-	5153
17	3	1	494	126	259	33	12	4	-	-	515301
-	-	-	16	8	48	8	-	-	-	-	515302
15	2	2	571	225	391	88	114	56	-	-	515303
1	-	-	85	20	32	6	7	3	-	-	515304
8	-	-	687	187	249	51	61	21	3	-	5154
8	-	-	687	187	249	51	61	21	3	-	515400
2	1	-	110	33	48	10	2	1	-	-	5155
2	1	-	110	33	48	10	2	1	-	-	515500
5	1	1	89	52	37	12	2	2	-	-	5156
4	-	-	60	36	22	5	2	2	-	-	515601
1	1	1	29	16	15	7	-	-	-	-	515602
9	1	-	80	46	244	38	1	-	-	-	5157
7	-	-	56	28	151	10	1	-	-	-	515701
2	1	-	24	18	93	28	-	-	-	-	515702
52	15	13	2406	800	831	172	176	43	2	1	516
2	1	-	82	25	19	2	9	5	-	-	5161
2	1	-	82	25	19	2	9	5	-	-	516100
3	1	1	133	36	72	11	7	1	-	-	5162
3	1	1	133	36	72	11	7	1	-	-	516200
-	-	-	-	-	-	-	-	-	-	-	5163
-	-	-	-	-	-	-	-	-	-	-	516300
7	-	-	603	172	71	36	45	11	-	-	5164
5	-	-	371	114	50	26	29	7	-	-	516401
1	-	-	36	12	5	2	11	3	-	-	516402

Tabelle A3: Beschäftigte nach Unterklassen der ÖNACE 1995, Stellung im Beruf und Geschlecht

ÖNACE 1995		Arbeits- stätten insge- samt	Beschäftigte		Unselbständig Beschäftigte		Ausländische unselbständig Beschäftigte		Tätige Betriebsin- haber
			insgesamt	darunter weiblich	zusammen	darunter weiblich	zusammen	darunter weiblich	zusammen
516403	GH m.Büromaschinen u. -einrichtungen	22	170	30	161	29	7	1	9
516404	GH m.Büromöbeln	11	60	26	56	26	1	-	4
5165	GH m.s.Masch., Ausrüstungen u. Zubeh.	294	2133	641	1936	607	120	30	191
516500	GH m.s.Masch., Ausrüstungen u. Zubeh.	294	2133	641	1936	607	120	30	191
5166	GH m.landwirtsch. Maschinen u.Geräten	76	515	128	438	110	19	6	70
516600	GH m.landwirtsch. Maschinen u.Geräten	76	515	128	438	110	19	6	70
517	Sonstiger Großhandel	108	371	135	284	120	31	7	83
5170	Sonstiger Großhandel	108	371	135	284	120	31	7	83
517000	Sonstiger Großhandel	108	371	135	284	120	31	7	83
52	EH (o.Kfz,o.Tankst.), Rep.v.Gebr.g.	8602	46689	31547	40314	28891	1899	977	5851
521	EH m.W.versch. Art (in Verkaufsräumen)	1313	12636	10147	11724	9735	478	294	784
5211	EH m.W.versch.Art:Schwerp.Nahrungsm.	1121	10416	8449	9677	8116	434	275	636
521100	EH m.W.versch.Art:Schwerp.Nahrungsm.	1121	10416	8449	9677	8116	434	275	636
5212	Sonstiger EH m.Waren verschiedener Art	192	2220	1698	2047	1619	44	19	148
521201	Warenhäuser	18	1417	1096	1413	1093	14	6	4
521202	Sonst.EH m.W. versch.Art (o.Warenh.)	174	803	602	634	526	30	13	144
522	Fach-EH m.Nahrungs-u.Genussm.,Getr.	1117	3223	2172	2401	1776	228	111	744
5221	EH m.Obst, Gemüse und Kartoffeln	56	114	52	62	38	12	5	47
522100	EH m.Obst, Gemüse und Kartoffeln	56	114	52	62	38	12	5	47
5222	EH m.Fleisch u.Fleischw., Geflügel, Wild	245	919	563	860	546	142	62	53
522200	EH m.Fleisch u.Fleischw., Geflügel, Wild	245	919	563	860	546	142	62	53
5223	EH m.Fisch und Fischerzeugnissen	5	10	7	6	4	1	-	4
522300	EH m.Fisch und Fischerzeugnissen	5	10	7	6	4	1	-	4
5224	EH m.Backwaren und Süßwaren	117	296	243	260	221	19	12	33
522400	EH m.Backwaren und Süßwaren	117	296	243	260	221	19	12	33
5225	EH m.Getränken	67	165	63	105	43	5	1	53
522500	EH m.Getränken	67	165	63	105	43	5	1	53
5226	EH m.Tabakwaren	517	1373	977	856	705	38	25	467
522600	EH m.Tabakwaren	517	1373	977	856	705	38	25	467
5227	Sonst.Fach-EH m.Nahrungs-, Genussm.	110	346	267	252	219	11	6	87
522700	Sonst.Fach-EH m.Nahrungs-, Genussm.	110	346	267	252	219	11	6	87
523	Apotheken,Fach-EH m.med.,orthop.Artikel	749	4015	3448	3628	3255	113	74	372
5231	Apotheken	171	1638	1356	1447	1267	50	34	182
523100	Apotheken	171	1638	1356	1447	1267	50	34	182
5232	EH m.medizinischen u.orthopäd.Artikeln	63	330	179	289	165	8	4	39
523200	EH m.medizinischen u.orthopäd.Artikeln	63	330	179	289	165	8	4	39
5233	EH m.kosm. Artikeln und Körperpflegem.	515	2047	1913	1892	1823	55	36	151
523300	EH m.kosm. Artikeln und Körperpflegem.	515	2047	1913	1892	1823	55	36	151
524	Sonst. Facheinzelh. (in Verkaufsräumen)	4747	24400	14540	20795	13136	930	400	3340
5241	EH m.Textilien	224	685	534	512	416	28	16	161
524100	EH m.Textilien	224	685	534	512	416	28	16	161
5242	EH m.Bekleidung	927	4742	3958	4196	3635	156	95	517
524200	EH m.Bekleidung	927	4742	3958	4196	3635	156	95	517
5243	EH m.Schuhen und Lederwaren	328	2054	1620	1873	1531	77	48	169
524301	EH m.Schuhen	295	1951	1540	1798	1466	72	46	142
524302	EH m.Leder- und Taschnerwaren	33	103	80	75	65	5	2	27
5244	EH m.Möbeln und Hausrat a.n.g.	353	3612	1954	3320	1869	105	37	276
524401	EH m.Wohnmöbeln	204	3000	1591	2830	1559	87	31	157
524402	EH m.Leuchten	14	39	16	26	13	-	-	13
524403	EH m.Hausrat a.n.g.	135	573	347	464	297	18	6	106
5245	EH m.elekt.Haushalts-, phonotechn. G.	363	1729	538	1380	475	56	18	325
524501	EH m.elekt.Haushalts-, phonotechn. G.	305	1570	487	1277	434	51	17	271

Tätige Betriebsinhaber	Mithelfende Familienangehörige		Angestellte und Beamte		Arbeiter		Lehrlinge		Heimarbeiter		ÖNACE
	darunter weiblich	zusammen	darunter weiblich	zusammen	darunter weiblich	zusammen	darunter weiblich	zusammen	darunter weiblich	zusammen	
1	-	-	146	24	11	5	4	-	-	-	516403
-	-	-	50	22	5	3	1	1	-	-	516404
29	6	5	1394	498	480	86	60	22	2	1	5165
29	6	5	1394	498	480	86	60	22	2	1	516500
11	7	7	194	69	189	37	55	4	-	-	5166
11	7	7	194	69	189	37	55	4	-	-	516600
14	4	1	190	91	89	25	4	3	1	1	517
14	4	1	190	91	89	25	4	3	1	1	5170
14	4	1	190	91	89	25	4	3	1	1	517000
2319	524	337	28769	22069	8541	4651	2941	2129	63	42	52
331	128	81	8995	7630	1939	1403	788	700	2	2	521
269	103	64	7418	6327	1579	1175	678	612	2	2	5211
269	103	64	7418	6327	1579	1175	678	612	2	2	521100
62	25	17	1577	1303	360	228	110	88	-	-	5212
3	-	-	1109	883	242	163	62	47	-	-	521201
59	25	17	468	420	118	65	48	41	-	-	521202
354	78	42	1601	1272	735	461	62	40	3	3	522
9	5	5	35	24	26	13	1	1	-	-	5221
9	5	5	35	24	26	13	1	1	-	-	522100
13	6	4	433	301	390	224	37	21	-	-	5222
13	6	4	433	301	390	224	37	21	-	-	522200
3	-	-	1	-	5	4	-	-	-	-	5223
3	-	-	1	-	5	4	-	-	-	-	522300
20	3	2	101	90	150	125	9	6	-	-	5224
20	3	2	101	90	150	125	9	6	-	-	522400
19	7	1	60	28	43	14	1	-	1	1	5225
19	7	1	60	28	43	14	1	-	1	1	522500
245	50	27	764	644	84	54	6	5	2	2	5226
245	50	27	764	644	84	54	6	5	2	2	522600
45	7	3	207	185	37	27	8	7	-	-	5227
45	7	3	207	185	37	27	8	7	-	-	522700
180	15	13	2959	2675	424	348	243	230	2	2	523
82	9	7	1137	987	217	196	92	83	1	1	5231
82	9	7	1137	987	217	196	92	83	1	1	523100
12	2	2	226	131	59	31	4	3	-	-	5232
12	2	2	226	131	59	31	4	3	-	-	523200
86	4	4	1596	1557	148	121	147	144	1	1	5233
86	4	4	1596	1557	148	121	147	144	1	1	523300
1230	265	174	14284	9991	4682	2001	1778	1111	51	33	524
107	12	11	397	342	93	55	21	18	1	1	5241
107	12	11	397	342	93	55	21	18	1	1	524100
300	29	23	3383	2979	538	420	260	224	15	12	5242
300	29	23	3383	2979	538	420	260	224	15	12	524200
81	12	8	1559	1308	163	90	151	133	-	-	5243
66	11	8	1506	1263	150	79	142	124	-	-	524301
15	1	-	53	45	13	11	9	9	-	-	524302
74	16	11	2129	1449	978	281	204	132	9	7	5244
23	13	9	1827	1218	839	227	160	111	4	3	524401
3	-	-	18	11	6	2	2	-	-	-	524402
48	3	2	284	220	133	52	42	21	5	4	524403
50	24	13	785	337	416	81	177	55	2	2	5245
42	22	11	718	306	397	75	160	51	2	2	524501

Tabelle A3: Beschäftigte nach Unterklassen der ÖNACE 1995, Stellung im Beruf und Geschlecht

ÖNACE 1995		Arbeits- stätten insge- samt	Beschäftigte		Unselbständig Beschäftigte		Ausländische unselbständig Beschäftigte		Tätige Betriebsin- haber
			insgesamt	darunter weiblich	zusammen	darunter weiblich	zusammen	darunter weiblich	zusammen
524502	EH m.Musikinstrumenten u. Musikalien	43	132	45	86	35	5	1	44
524503	EH m.bespielten Ton- und Bildträgern	15	27	6	17	6	-	-	10
5246	EH m.Metallwaren, Anstrichmitteln	498	4018	1552	3604	1472	148	40	389
524601	EH m.Metallw., Bau-u.Heimwerkerbedarf	464	3843	1469	3450	1397	139	36	369
524602	EH m.Anstrichmitteln	34	175	83	154	75	9	4	20
5247	EH m.Büchern, Zeitschriften u.Zeitungen	226	1080	805	937	729	38	24	133
524701	EH m.Büchern, Zeitschriften u.Zeitungen	142	804	596	747	572	32	20	53
524702	EH m.Schreibwaren und Bürobedarf	84	276	209	190	157	6	4	80
5248	Facheinzelh. a.n.g.(in Verkaufsräumen)	1828	6480	3579	4973	3009	322	122	1370
524801	EH m.Büromaschinen und Büromöbeln	66	507	229	461	219	21	2	42
524802	EH m.Computern und Standard-Software	121	368	105	258	85	15	8	105
524803	EH m.Fotoartikeln, opt.u.feinm. Art.	225	898	472	775	439	37	18	111
524804	EH m.Uhren und Schmuck	266	856	548	609	458	27	15	223
524805	EH m.Fahrrädern,Sport- u.Campingart.	212	1006	451	819	409	55	19	176
524806	EH m.Spielwaren	61	262	170	206	149	9	6	46
524807	EH m.Blumen, Blumenbinderei	345	1194	923	891	746	84	38	266
524808	EH m.Brennstoffen	62	328	131	290	118	33	2	34
524809	EH m.Waffen und Munition	32	80	29	53	26	3	1	27
524810	EH m.Haustieren	43	120	79	80	67	5	3	35
524811	EH m.Sammlerbriefmarken und -münzen	10	19	6	10	4	-	-	9
524812	Sonstiger Facheinzelhandel a.n.g.	385	842	436	521	289	33	10	296
525	EH m.Antiquitäten und Gebrauchtwaren	137	236	106	96	47	12	2	128
5250	EH m.Antiquitäten und Gebrauchtwaren	137	236	106	96	47	12	2	128
525001	EH m.Antiquitäten	54	92	45	37	25	5	-	49
525002	EH m.sonstigen Gebrauchtwaren	80	136	61	54	22	6	2	76
525003	Entrümpeler	3	8	-	5	-	1	-	3
526	EH nicht in Verkaufsräumen	372	1765	994	1411	852	125	90	337
5261	Versandhandel	17	1221	771	1209	769	112	89	11
526100	Versandhandel	17	1221	771	1209	769	112	89	11
5262	EH an Verkaufsständen und auf Märkten	76	107	41	40	21	7	1	63
526200	EH an Verkaufsständen und auf Märkten	76	107	41	40	21	7	1	63
5263	Sonstiger EH nicht in Verkaufsräumen	279	437	182	162	62	6	-	263
526300	Sonstiger EH nicht in Verkaufsräumen	279	437	182	162	62	6	-	263
527	Reparatur von Gebrauchsgütern	167	414	140	259	90	13	6	146
5271	Reparatur von Schuhen und Lederwaren	38	58	18	26	13	2	1	30
527100	Reparatur von Schuhen und Lederwaren	38	58	18	26	13	2	1	30
5272	Reparatur von elektr. Haushaltsgeräten	50	177	50	123	41	6	1	48
527201	Rep.v.Rundfunk-, Fernseh-u.phonot.G.	32	82	23	44	17	2	-	36
527202	Rep.v.sonst. elektr. Hauhaltsgeräten	18	95	27	79	24	4	1	12
5273	Reparatur von Uhren und Schmuck	10	14	3	4	2	1	1	10
527300	Reparatur von Uhren und Schmuck	10	14	3	4	2	1	1	10
5274	Reparatur von sonst. Gebrauchsgütern	69	165	69	106	34	4	3	58
527401	Reparatur von Fahrrädern	6	8	1	3	1	-	-	5
527402	Rep.v.sonst. Gebrauchsgütern a.n.g.	63	157	68	103	33	4	3	53
H	Beherbergungs- und Gaststättenw.	7005	29000	17666	20949	13913	3093	1798	6808
HA	Beherbergungs- und Gaststättenw.	7005	29000	17666	20949	13913	3093	1798	6808
55	Beherbergungs- und Gaststättenw.	7005	29000	17666	20949	13913	3093	1798	6808
551	Hotels,Gasthöfe,Pensionen,Hotels garnis	1780	10369	6649	8089	5570	1031	660	1836
5511	Hotels, Gasthöfe und Pensionen	1606	9978	6402	7892	5430	1001	643	1662
551101	Hotels (incl. Motels)	309	4687	3016	4354	2875	542	354	276
551102	Gasthöfe	979	4399	2808	3030	2181	386	244	1057
551103	Pensionen	318	892	578	508	374	73	45	329
5512	Hotels garnis	174	391	247	197	140	30	17	174
551200	Hotels garnis	174	391	247	197	140	30	17	174

Tätige Betriebsinhaber	Mithelfende Familienangehörige		Angestellte und Beamte		Arbeiter		Lehrlinge		Heimarbeiter		ÖNACE
	darunter weiblich	zusammen	darunter weiblich	zusammen	darunter weiblich	zusammen	darunter weiblich	zusammen	darunter weiblich	zusammen	
8	2	2	52	25	17	6	17	4	-	-	524502
-	-	-	15	6	2	-	-	-	-	-	524503
62	25	18	2336	1135	916	193	350	142	2	2	5246
55	24	17	2235	1074	886	187	327	134	2	2	524601
7	1	1	101	61	30	6	23	8	-	-	524602
69	10	7	757	619	109	43	71	67	-	-	5247
20	4	4	610	496	92	33	45	43	-	-	524701
49	6	3	147	123	17	10	26	24	-	-	524702
487	137	83	2938	1822	1469	838	544	340	22	9	5248
10	4	-	365	192	77	16	18	10	1	1	524801
16	5	4	193	61	32	16	29	8	4	-	524802
29	12	4	498	279	169	97	107	62	1	1	524803
72	24	18	452	372	114	52	42	34	1	-	524804
35	11	7	515	279	179	70	115	54	10	6	524805
18	10	3	157	135	22	8	26	6	1	-	524806
152	37	25	196	151	551	471	144	124	-	-	524807
9	4	4	127	75	148	34	15	9	-	-	524808
3	-	-	33	20	15	4	3	2	2	-	524809
9	5	3	52	42	22	19	6	6	-	-	524810
2	-	-	7	3	3	1	-	-	-	-	524811
132	25	15	343	213	137	50	39	25	2	1	524812
50	12	9	54	38	42	9	-	-	-	-	525
50	12	9	54	38	42	9	-	-	-	-	5250
17	6	3	27	20	10	5	-	-	-	-	525001
33	6	6	26	18	28	4	-	-	-	-	525002
-	-	-	1	-	4	-	-	-	-	-	525003
130	17	12	755	417	594	390	62	45	-	-	526
1	1	1	587	345	561	379	61	45	-	-	5261
1	1	1	587	345	561	379	61	45	-	-	526100
18	4	2	27	15	13	6	-	-	-	-	5262
18	4	2	27	15	13	6	-	-	-	-	526200
111	12	9	141	57	20	5	1	-	-	-	5263
111	12	9	141	57	20	5	1	-	-	-	526300
44	9	6	121	46	125	39	8	3	5	2	527
3	2	2	8	8	18	5	-	-	-	-	5271
3	2	2	8	8	18	5	-	-	-	-	527100
5	6	4	74	27	41	11	8	3	-	-	5272
4	2	2	25	12	16	3	3	2	-	-	527201
1	4	2	49	15	25	8	5	1	-	-	527202
1	-	-	2	2	2	-	-	-	-	-	5273
1	-	-	2	2	2	-	-	-	-	-	527300
35	1	-	37	9	64	23	-	-	5	2	5274
-	-	-	1	1	1	-	-	-	1	-	527401
35	1	-	36	8	63	23	-	-	4	2	527402
2984	1243	769	4905	3152	13768	9381	2255	1370	21	10	H
2984	1243	769	4905	3152	13768	9381	2255	1370	21	10	HA
2984	1243	769	4905	3152	13768	9381	2255	1370	21	10	55
813	444	266	1517	1022	5108	3612	1456	931	8	5	551
721	424	251	1468	982	4968	3517	1449	926	7	5	5511
105	57	36	846	558	2698	1829	807	487	3	1	551101
449	312	178	505	340	1939	1445	582	392	4	4	551102
167	55	37	117	84	331	243	60	47	-	-	551103
92	20	15	49	40	140	95	7	5	1	-	5512
92	20	15	49	40	140	95	7	5	1	-	551200

Tabelle A3: Beschäftigte nach Unterklassen der ÖNACE 1995, Stellung im Beruf und Geschlecht

ÖNACE 1995		Arbeits- stätten insge- samt	Beschäftigte		Unselbständig Beschäftigte		Ausländische unselbständig Beschäftigte		Tätige Betriebsin- haber
			insgesamt	darunter weiblich	zusammen	darunter weiblich	zusammen	darunter weiblich	zusammen
552	Sonstiges Beherbergungswesen	282	1148	661	906	559	61	34	210
5521	Jugendherbergen und Schutzhütten	142	385	196	245	146	40	27	119
552101	Jugendherbergen	22	148	101	146	101	24	18	2
552102	Schutzhütten	120	237	95	99	45	16	9	117
5522	Campingplätze	26	56	28	37	23	7	2	17
552200	Campingplätze	26	56	28	37	23	7	2	17
5523	Beherbergungswesen a.n.g.	114	707	437	624	390	14	5	74
552301	Privatzimmervermietung	15	24	12	4	3	-	-	17
552302	Sonstiges Beherbergungswesen a.n.g.	99	683	425	620	387	14	5	57
553	Restaurants, Gasthäuser, Cafehäuser	4502	15647	9345	10549	6958	1803	989	4377
5530	Restaurants, Gasthäuser, Cafehäuser	4502	15647	9345	10549	6958	1803	989	4377
553001	Restaurants und Gasthäuser	2651	10407	6129	7168	4629	1384	756	2714
553002	Buffets und Imbissstuben	661	1430	808	773	489	106	58	575
553003	Cafehäuser	1169	3747	2365	2559	1802	299	167	1075
553004	Eissalons	21	63	43	49	38	14	8	13
554	Sonstiges Gaststättenwesen	311	1034	567	692	419	141	88	306
5540	Sonstiges Gaststättenwesen	311	1034	567	692	419	141	88	306
554001	Schankbetriebe	115	295	170	138	96	22	14	136
554002	Bars und Diskotheken	188	719	385	543	317	115	73	161
554003	Sonstiges Gaststättenwesen a.n.g.	8	20	12	11	6	4	1	9
555	Kantinen und Caterer	130	802	444	713	407	57	27	79
5551	Kantinen	109	525	342	455	312	35	14	60
555100	Kantinen	109	525	342	455	312	35	14	60
5552	Caterer	21	277	102	258	95	22	13	19
555200	Caterer	21	277	102	258	95	22	13	19
I	Verkehr und Nachrichtenübermittlung	3030	31556	6829	29693	6383	1731	275	1725
IA	Verkehr und Nachrichtenübermittlung	3030	31556	6829	29693	6383	1731	275	1725
60	Landverkehr, Transp. i. Rohrfernleit.	1878	19188	2488	17589	2120	1203	145	1475
601	Eisenbahnen	100	6159	199	6159	199	83	15	-
6010	Eisenbahnen	100	6159	199	6159	199	83	15	-
601000	Eisenbahnen	100	6159	199	6159	199	83	15	-
602	Sonstiger Landverkehr	1778	13029	2289	11430	1921	1120	130	1475
6021	Personenbeförd. im Linienverkehr z.Land	221	3157	380	3040	350	108	24	104
602101	U-Bahn-, Straßen- u. Schnellbahnverkehr	4	715	78	715	78	48	16	-
602102	Autobuslinienverkehr	62	1729	120	1702	114	35	4	24
602103	Seilbahn-, Sessel- u. Schleppliftverk.	155	713	182	623	158	25	4	80
6022	Betrieb v. Taxis u. Mietwagen mit Fahrer	451	1750	599	1287	470	144	38	405
602200	Betrieb v. Taxis u. Mietwagen mit Fahrer	451	1750	599	1287	470	144	38	405
6023	Sonst. Personenbeförd. im Landverkehr	98	545	148	462	122	30	6	81
602300	Sonst. Personenbeförd. im Landverkehr	98	545	148	462	122	30	6	81
6024	Güterbeförderung im Straßenverkehr	1008	7577	1162	6641	979	838	62	885
602400	Güterbeförderung im Straßenverkehr	1008	7577	1162	6641	979	838	62	885
603	Transport in Rohrfernleitungen	-	-	-	-	-	-	-	-
6030	Transport in Rohrfernleitungen	-	-	-	-	-	-	-	-
603000	Transport in Rohrfernleitungen	-	-	-	-	-	-	-	-
61	Schifffahrt	5	14	1	10	1	2	-	4
611	See- und Küstenschifffahrt	-	-	-	-	-	-	-	-
6110	See- und Küstenschifffahrt	-	-	-	-	-	-	-	-
611000	See- und Küstenschifffahrt	-	-	-	-	-	-	-	-

Tätige Betriebsinhaber	Mithelfende Familienangehörige		Angestellte und Beamte		Arbeiter		Lehrlinge		Heimarbeiter		ÖNACE
	darunter weiblich	zusammen	darunter weiblich	zusammen	darunter weiblich	zusammen	darunter weiblich	zusammen	darunter weiblich	zusammen	
82	32	20	379	250	470	306	57	3	-	-	552
39	21	11	102	63	139	80	4	3	-	-	5521
-	-	-	65	40	80	60	1	1	-	-	552101
39	21	11	37	23	59	20	3	2	-	-	552102
4	2	1	16	10	21	13	-	-	-	-	5522
4	2	1	16	10	21	13	-	-	-	-	552200
39	9	8	261	177	310	213	53	-	-	-	5523
7	3	2	1	1	3	2	-	-	-	-	552301
32	6	6	260	176	307	211	53	-	-	-	552302
1931	721	456	2613	1671	7192	4853	732	429	12	5	553
1931	721	456	2613	1671	7192	4853	732	429	12	5	5530
1169	525	331	1622	995	4959	3287	580	345	7	2	553001
274	82	45	276	163	460	312	37	14	-	-	553002
484	113	79	707	508	1732	1221	115	70	5	3	553003
4	1	1	8	5	41	33	-	-	-	-	553004
126	36	22	221	127	464	289	6	3	1	-	554
126	36	22	221	127	464	289	6	3	1	-	5540
62	21	12	34	21	99	72	5	3	-	-	554001
58	15	10	187	106	354	211	1	-	1	-	554002
6	-	-	-	-	11	6	-	-	-	-	554003
32	10	5	175	82	534	321	4	4	-	-	555
25	10	5	100	51	354	260	1	1	-	-	5551
25	10	5	100	51	354	260	1	1	-	-	555100
7	-	-	75	31	180	61	3	3	-	-	5552
7	-	-	75	31	180	61	3	3	-	-	555200
365	138	81	19064	4774	10331	1517	294	90	4	2	I
365	138	81	19064	4774	10331	1517	294	90	4	2	IA
296	124	72	9500	1232	7994	872	93	16	2	-	60
-	-	-	5983	177	171	21	5	1	-	-	601
-	-	-	5983	177	171	21	5	1	-	-	6010
-	-	-	5983	177	171	21	5	1	-	-	601000
296	124	72	3517	1055	7823	851	88	15	2	-	602
24	13	6	1626	174	1395	174	17	2	2	-	6021
-	-	-	133	31	577	47	5	-	-	-	602101
4	3	2	1249	73	441	39	12	2	-	-	602102
20	10	4	244	70	377	88	-	-	2	-	602103
94	58	35	318	141	965	329	4	-	-	-	6022
94	58	35	318	141	965	329	4	-	-	-	602200
24	2	2	123	54	333	66	6	2	-	-	6023
24	2	2	123	54	333	66	6	2	-	-	602300
154	51	29	1450	686	5130	282	61	11	-	-	6024
154	51	29	1450	686	5130	282	61	11	-	-	602400
-	-	-	-	-	-	-	-	-	-	-	603
-	-	-	-	-	-	-	-	-	-	-	6030
-	-	-	-	-	-	-	-	-	-	-	603000
-	-	-	2	1	8	-	-	-	-	-	61
-	-	-	-	-	-	-	-	-	-	-	611
-	-	-	-	-	-	-	-	-	-	-	6110
-	-	-	-	-	-	-	-	-	-	-	611000

Tabelle A3: Beschäftigte nach Unterklassen der ÖNACE 1995, Stellung im Beruf und Geschlecht

ÖNACE 1995		Arbeits- stätten insge- samt	Beschäftigte		Unselbständig Beschäftigte		Ausländische unselbständig Beschäftigte		Tätige Betriebsin- haber
			insgesamt	darunter weiblich	zusammen	darunter weiblich	zusammen	darunter weiblich	zusammen
612	Binnenschifffahrt	5	14	1	10	1	2	-	4
6120	Binnenschifffahrt	5	14	1	10	1	2	-	4
612000	Binnenschifffahrt	5	14	1	10	1	2	-	4
62	Flugverkehr	14	179	93	173	93	18	7	6
621	Linienflugverkehr	7	165	89	165	89	16	5	-
6210	Linienflugverkehr	7	165	89	165	89	16	5	-
621000	Linienflugverkehr	7	165	89	165	89	16	5	-
622	Gelegenheitsflugverkehr	7	14	4	8	4	2	2	6
6220	Gelegenheitsflugverkehr	7	14	4	8	4	2	2	6
622000	Gelegenheitsflugverkehr	7	14	4	8	4	2	2	6
623	Raumtransport	-	-	-	-	-	-	-	-
6230	Raumtransport	-	-	-	-	-	-	-	-
623000	Raumtransport	-	-	-	-	-	-	-	-
63	Hilfs-u.Nebentät.f.d.Verk., Reisebür.	546	4062	1610	3863	1547	313	70	188
631	Frachtumschlag und Lagerei	79	896	283	874	282	116	21	21
6311	Frachtumschlag	-	-	-	-	-	-	-	-
631100	Frachtumschlag	-	-	-	-	-	-	-	-
6312	Lagerei	79	896	283	874	282	116	21	21
631200	Lagerei	79	896	283	874	282	116	21	21
632	Sonst. Hilfs-u.Nebentätig. für d. Verkehr	99	659	231	627	225	19	7	29
6321	Sonst. Hilfstätig. für d. Landverkehr	92	428	138	398	132	14	5	27
632101	Parkhäuser und Parkgaragen	40	122	25	101	20	10	4	19
632102	Mautstraßen	6	45	17	45	17	1	-	-
632103	Sonst. Hilfstätig. für d. Landverk.a.n.g	46	261	96	252	95	3	1	8
6322	Sonst. Hilfstätig. für d. Schifffahrt	-	-	-	-	-	-	-	-
632200	Sonst. Hilfstätig. für d. Schifffahrt	-	-	-	-	-	-	-	-
6323	Sonst. Hilfstätig. für d. Luftfahrt	7	231	93	229	93	5	2	2
632300	Sonst. Hilfstätig. für d. Luftfahrt	7	231	93	229	93	5	2	2
633	Reisebüros und Reiseveranstalter	286	1038	624	925	575	42	19	108
6330	Reisebüros und Reiseveranstalter	286	1038	624	925	575	42	19	108
633001	Reisebüros	168	753	436	675	407	36	16	74
633002	Reiseveranstalter	13	68	39	64	38	2	1	4
633003	Reise- und Fremdenführer	33	39	21	8	2	-	-	30
633004	Fremdenverkehrsbüros	72	178	128	178	128	4	2	-
634	Spedition, sonstige Verkehrsvermittlung	82	1469	472	1437	465	136	23	30
6340	Spedition, sonstige Verkehrsvermittlung	82	1469	472	1437	465	136	23	30
634000	Spedition, sonstige Verkehrsvermittlung	82	1469	472	1437	465	136	23	30
64	Nachrichtenübermittlung	587	8113	2637	8058	2622	195	53	52
641	Postdienste und private Kurierdienste	438	5556	1934	5515	1922	169	46	38
6411	Postdienste	383	5063	1720	5063	1720	137	37	-
641100	Postdienste	383	5063	1720	5063	1720	137	37	-
6412	Private Kurierdienste	55	493	214	452	202	32	9	38
641200	Private Kurierdienste	55	493	214	452	202	32	9	38
642	Fernmeldedienste	149	2557	703	2543	700	26	7	14
6420	Fernmeldedienste	149	2557	703	2543	700	26	7	14
642001	Fernmeldedienste	130	2480	670	2473	670	26	7	7
642002	Kabelhörfunk- u. -fernsehgesellsch.	19	77	33	70	30	-	-	7

Tätige Betriebsinhaber	Mithelfende Familienangehörige		Angestellte und Beamte		Arbeiter		Lehrlinge		Heimarbeiter		ÖNACE	
	darunter weiblich	zusammen	darunter weiblich	zusammen	darunter weiblich	zusammen	darunter weiblich	zusammen	darunter weiblich	zusammen		darunter weiblich
-	-	-	2	1	8	-	-	-	-	-	-	612
-	-	-	2	1	8	-	-	-	-	-	-	6120
-	-	-	2	1	8	-	-	-	-	-	-	612000
-	-	-	173	93	-	-	-	-	-	-	-	62
-	-	-	165	89	-	-	-	-	-	-	-	621
-	-	-	165	89	-	-	-	-	-	-	-	6210
-	-	-	165	89	-	-	-	-	-	-	-	621000
-	-	-	8	4	-	-	-	-	-	-	-	622
-	-	-	8	4	-	-	-	-	-	-	-	6220
-	-	-	8	4	-	-	-	-	-	-	-	622000
-	-	-	-	-	-	-	-	-	-	-	-	623
-	-	-	-	-	-	-	-	-	-	-	-	6230
-	-	-	-	-	-	-	-	-	-	-	-	623000
56	11	7	2368	1169	1379	311	114	65	2	2	63	
-	1	1	363	131	494	136	16	14	1	1		631
-	-	-	-	-	-	-	-	-	-	-	-	6311
-	-	-	-	-	-	-	-	-	-	-	-	631100
-	1	1	363	131	494	136	16	14	1	1		6312
-	1	1	363	131	494	136	16	14	1	1		631200
4	3	2	434	167	191	57	1	-	1	1		632
4	3	2	265	85	132	46	-	-	1	1		6321
3	2	2	52	13	49	7	-	-	-	-		632101
-	-	-	32	13	13	4	-	-	-	-		632102
1	1	-	181	59	70	35	-	-	1	1		632103
-	-	-	-	-	-	-	-	-	-	-	-	6322
-	-	-	-	-	-	-	-	-	-	-	-	632200
-	-	-	169	82	59	11	1	-	-	-	-	6323
-	-	-	169	82	59	11	1	-	-	-	-	632300
46	5	3	710	508	176	40	39	27	-	-		633
46	5	3	710	508	176	40	39	27	-	-		6330
26	4	3	490	356	147	25	38	26	-	-		633001
1	-	-	49	27	14	10	1	1	-	-		633002
19	1	-	3	2	5	-	-	-	-	-		633003
-	-	-	168	123	10	5	-	-	-	-		633004
6	2	1	861	363	518	78	58	24	-	-		634
6	2	1	861	363	518	78	58	24	-	-		6340
6	2	1	861	363	518	78	58	24	-	-		634000
13	3	2	7021	2279	950	334	87	9	-	-	64	
10	3	2	5093	1734	421	187	1	1	-	-		641
-	-	-	4875	1653	188	67	-	-	-	-		6411
-	-	-	4875	1653	188	67	-	-	-	-		641100
10	3	2	218	81	233	120	1	1	-	-		6412
10	3	2	218	81	233	120	1	1	-	-		641200
3	-	-	1928	545	529	147	86	8	-	-		642
3	-	-	1928	545	529	147	86	8	-	-		6420
-	-	-	1878	524	509	138	86	8	-	-		642001
3	-	-	50	21	20	9	-	-	-	-		642002

Tabelle A3: Beschäftigte nach Unterklassen der ÖNACE 1995, Stellung im Beruf und Geschlecht

ÖNACE 1995		Arbeits- stätten insge- samt	Beschäftigte		Unselbständig Beschäftigte		Ausländische unselbständig Beschäftigte		Tätige Betriebsin- haber
			insgesamt	darunter weiblich	zusammen	darunter weiblich	zusammen	darunter weiblich	zusammen
J	Kredit- und Versicherungswesen	1863	13988	6495	13193	6342	295	107	758
JA	Kredit- und Versicherungswesen	1863	13988	6495	13193	6342	295	107	758
65	Kreditwesen	774	8190	4377	8190	4377	151	51	-
651	Zentralbanken und Kreditinstitute	760	8143	4350	8143	4350	148	50	-
6511	Zentralbanken	1	12	2	12	2	-	-	-
651100	Zentralbanken	1	12	2	12	2	-	-	-
6512	Kreditinstitute (o.Spezialkreditinst.)	759	8131	4348	8131	4348	148	50	-
651200	Kreditinstitute (o.Spezialkreditinst.)	759	8131	4348	8131	4348	148	50	-
652	Sonstige Finanzierungsinstitutionen	14	47	27	47	27	3	1	-
6521	Institutionen für Finanzierungsleasing	-	-	-	-	-	-	-	-
652100	Institutionen für Finanzierungsleasing	-	-	-	-	-	-	-	-
6522	Spezialkreditinstitute	4	11	5	11	5	1	-	-
652200	Spezialkreditinstitute	4	11	5	11	5	1	-	-
6523	Finanzierungsinstitutionen a.n.g.	10	36	22	36	22	2	1	-
652300	Finanzierungsinstitutionen a.n.g.	10	36	22	36	22	2	1	-
66	Versicherungswesen	266	4123	1495	4123	1495	92	35	-
660	Versicherungswesen	266	4123	1495	4123	1495	92	35	-
6601	Lebensversicherung	17	110	49	110	49	7	4	-
660100	Lebensversicherung	17	110	49	110	49	7	4	-
6602	Pensionskassen	-	-	-	-	-	-	-	-
660200	Pensionskassen	-	-	-	-	-	-	-	-
6603	Sonstiges Versicherungswesen	249	4013	1446	4013	1446	85	31	-
660301	Sonst. Versicherungsw. (o.Rückvers.)	227	3450	1323	3450	1323	69	24	-
660302	Rückversich.f.d.s.Versicherungswesen	22	563	123	563	123	16	7	-
67	M.d.Kredit-u.Vers.w.verbund.Tätigk.	823	1675	623	880	470	52	21	758
671	Mit dem Kreditwesen verbund.Tätigkeiten	71	114	29	52	17	2	2	61
6711	Effekten- und Warenterminbörsen	-	-	-	-	-	-	-	-
671100	Effekten- und Warenterminbörsen	-	-	-	-	-	-	-	-
6712	Effektenvermittlung und -verwaltung	26	39	9	15	6	1	1	24
671200	Effektenvermittlung und -verwaltung	26	39	9	15	6	1	1	24
6713	Sonst.m.d.Kreditw. verbund.Tätigkeiten	45	75	20	37	11	1	1	37
671300	Sonst.m.d.Kreditw. verbund.Tätigkeiten	45	75	20	37	11	1	1	37
672	Mit d. Versicherungsw. verbund.Tätigk.	752	1561	594	828	453	50	19	697
6720	Mit d. Versicherungsw. verbund.Tätigk.	752	1561	594	828	453	50	19	697
672000	Mit d. Versicherungsw. verbund.Tätigk.	752	1561	594	828	453	50	19	697
K	Realitätenwesen, Unternehmensdienstl.	8106	40261	16662	32692	15135	3169	1379	7277
KA	Realitätenwesen, Unternehmensdienstl.	8106	40261	16662	32692	15135	3169	1379	7277
70	Realitätenwesen	745	3067	1545	2508	1404	188	86	552
701	Kauf und Verkauf von Realitäten	99	744	341	678	334	19	9	66
7011	Erschließung von Grundstücken	69	667	303	624	300	17	8	43
701100	Erschließung von Grundstücken	69	667	303	624	300	17	8	43
7012	Kauf und Verkauf von Realitäten	30	77	38	54	34	2	1	23
701200	Kauf und Verkauf von Realitäten	30	77	38	54	34	2	1	23
702	Vermietung von Realitäten	291	1129	629	913	567	65	30	212
7020	Vermietung u.Verpachtung v.Realitäten	291	1129	629	913	567	65	30	212
702001	Leasing von Realitäten	9	30	12	25	12	3	1	5
702002	Sonst.Vermiet.u.Verpacht.v.Realitäten	282	1099	617	888	555	62	29	207

Tätige Betriebsinhaber	Mithelfende Familienangehörige		Angestellte und Beamte		Arbeiter		Lehrlinge		Heimarbeiter		ÖNACE
	darunter weiblich	zusammen	darunter weiblich	zusammen	darunter weiblich	zusammen	darunter weiblich	zusammen	darunter weiblich	zusammen	
124	37	29	11838	5291	1179	974	163	72	13	5	J
124	37	29	11838	5291	1179	974	163	72	13	5	JA
-	-	-	7324	3594	834	762	29	19	3	2	65
-	-	-	7282	3571	831	760	29	19	1	-	651
-	-	-	12	2	-	-	-	-	-	-	6511
-	-	-	12	2	-	-	-	-	-	-	651100
-	-	-	7270	3569	831	760	29	19	1	-	6512
-	-	-	7270	3569	831	760	29	19	1	-	651200
-	-	-	42	23	3	2	-	-	2	2	652
-	-	-	-	-	-	-	-	-	-	-	6521
-	-	-	-	-	-	-	-	-	-	-	652100
-	-	-	9	4	2	1	-	-	-	-	6522
-	-	-	9	4	2	1	-	-	-	-	652200
-	-	-	33	19	1	1	-	-	2	2	6523
-	-	-	33	19	1	1	-	-	2	2	652300
-	-	-	3754	1270	250	180	112	43	7	2	66
-	-	-	3754	1270	250	180	112	43	7	2	660
-	-	-	95	41	15	8	-	-	-	-	6601
-	-	-	95	41	15	8	-	-	-	-	660100
-	-	-	-	-	-	-	-	-	-	-	6602
-	-	-	-	-	-	-	-	-	-	-	660200
-	-	-	3659	1229	235	172	112	43	7	2	6603
-	-	-	3111	1121	220	157	112	43	7	2	660301
-	-	-	548	108	15	15	-	-	-	-	660302
124	37	29	760	427	95	32	22	10	3	1	67
11	1	1	39	14	12	3	-	-	1	-	671
-	-	-	-	-	-	-	-	-	-	-	6711
-	-	-	-	-	-	-	-	-	-	-	671100
3	-	-	12	5	3	1	-	-	-	-	6712
3	-	-	12	5	3	1	-	-	-	-	671200
8	1	1	27	9	9	2	-	-	1	-	6713
8	1	1	27	9	9	2	-	-	1	-	671300
113	36	28	721	413	83	29	22	10	2	1	672
113	36	28	721	413	83	29	22	10	2	1	6720
113	36	28	721	413	83	29	22	10	2	1	672000
1318	292	209	19733	9617	12320	5229	496	237	143	52	K
1318	292	209	19733	9617	12320	5229	496	237	143	52	KA
136	7	5	1796	960	681	425	23	14	8	5	70
7	-	-	564	275	108	55	6	4	-	-	701
3	-	-	523	247	96	50	5	3	-	-	7011
3	-	-	523	247	96	50	5	3	-	-	701100
4	-	-	41	28	12	5	1	1	-	-	7012
4	-	-	41	28	12	5	1	1	-	-	701200
59	4	3	524	290	383	275	3	-	3	2	702
59	4	3	524	290	383	275	3	-	3	2	7020
-	-	-	21	10	4	2	-	-	-	-	702001
59	4	3	503	280	379	273	3	-	3	2	702002

Tabelle A3: Beschäftigte nach Unterklassen der ÖNACE 1995, Stellung im Beruf und Geschlecht

ÖNACE 1995		Arbeits- stätten insge- samt	Beschäftigte		Unselbständig Beschäftigte		Ausländische unselbständig Beschäftigte		Tätige Betriebsin- haber
			insgesamt	darunter weiblich	zusammen	darunter weiblich	zusammen	darunter weiblich	zusammen
703	Vermittlung u.Verwaltung von Realitäten	355	1194	575	917	503	104	47	274
7031	Vermittlung von Realitäten	224	599	274	419	235	40	18	178
703100	Vermittlung von Realitäten	224	599	274	419	235	40	18	178
7032	Verwaltung von Realitäten	131	595	301	498	268	64	29	96
703201	Verwaltung von Realitäten	123	571	295	481	264	61	28	89
703202	Hauswartung	8	24	6	17	4	3	1	7
71	Vermiet.bewegl.Sachen o.Bed.pers.	299	1025	374	795	316	59	9	214
711	Vermiet. v. Kraftwagen bis 3,5t G.gew.	34	103	40	84	38	1	1	19
7110	Vermiet. v. Kraftwagen bis 3,5t G.gew.	34	103	40	84	38	1	1	19
711001	Leasing v. Kraftwagen bis 3,5t G.gew.	13	38	13	32	12	-	-	6
711002	Vermiet. v. Kraftwagen bis 3,5t G.gew.	21	65	27	52	26	1	1	13
712	Vermietung v. sonstigen Verkehrsmitteln	11	37	9	25	6	4	-	11
7121	Vermietung v. Landfahrzeugen (o. Kfz)	9	33	7	23	4	4	-	9
712101	Vermietung v. Schienenfahrzeugen	-	-	-	-	-	-	-	-
712102	Containerverleih	3	14	3	10	3	4	-	4
712103	Vermietung sonstiger Landfahrzeuge	6	19	4	13	1	-	-	5
7122	Vermietung v. Wasserfahrzeugen	2	4	2	2	2	-	-	2
712200	Vermietung v. Wasserfahrzeugen	2	4	2	2	2	-	-	2
7123	Vermietung v. Luftfahrzeugen	-	-	-	-	-	-	-	-
712300	Vermietung v. Luftfahrzeugen	-	-	-	-	-	-	-	-
713	Vermietung v. Maschinen und Geräten	102	481	127	404	113	22	4	76
7131	Vermietung v. lw. Maschinen u. Geräten	13	24	9	21	8	-	-	3
713100	Vermietung v. lw. Maschinen u. Geräten	13	24	9	21	8	-	-	3
7132	Vermietung v. Baumaschinen u. -geräten	54	322	60	273	49	15	1	48
713200	Vermietung v. Baumaschinen u. -geräten	54	322	60	273	49	15	1	48
7133	Vermietung v. Bürom., Datenverarb.ger.	2	7	6	5	5	-	-	2
713301	Vermietung v. Büromaschinen	1	6	6	5	5	-	-	1
713302	Vermiet. v. Datenverarbeitungsgeräten	1	1	-	-	-	-	-	1
7134	Vermietung v. sonst.Masch. u. Geräten	33	128	52	105	51	7	3	23
713400	Vermietung v. sonst.Masch. u. Geräten	33	128	52	105	51	7	3	23
714	Vermietung v. Gebrauchsgütern a.n.g.	152	404	198	282	159	32	4	108
7140	Vermietung v. Gebrauchsgütern a.n.g.	152	404	198	282	159	32	4	108
714001	Vermietung v.Textilien u. Bekleidung	12	15	12	2	2	-	-	10
714002	Vermietung v.Sportausrüstung	23	99	44	78	41	6	-	20
714003	Videotheken	43	85	37	43	18	8	3	36
714004	Leihbücherei und Lesezirkel	26	99	77	94	73	1	1	2
714005	Vermiet. sonst.Gebrauchsgüter a.n.g.	48	106	28	65	25	17	-	40
72	Datenverarbeitung u. Datenbanken	1319	4556	1264	3279	1080	182	65	1242
721	Hardwareberatung	2	23	3	22	2	1	-	1
7210	Hardwareberatung	2	23	3	22	2	1	-	1
721000	Hardwareberatung	2	23	3	22	2	1	-	1
722	Softwarehäuser	412	2569	722	2169	673	113	33	388
7220	Softwarehäuser	412	2569	722	2169	673	113	33	388
722001	H.v.Standardsoftware	117	656	186	546	173	26	9	108
722002	H.v.Individualsoftware	295	1913	536	1623	500	87	24	280
723	Datenverarbeitungsdienste	846	1807	509	995	385	60	29	795
7230	Datenverarbeitungsdienste	846	1807	509	995	385	60	29	795
723000	Datenverarbeitungsdienste	846	1807	509	995	385	60	29	795
724	Datenbanken	3	4	-	2	-	-	-	2
7240	Datenbanken	3	4	-	2	-	-	-	2
724000	Datenbanken	3	4	-	2	-	-	-	2

Tätige Betriebsinhaber	Mithelfende Familienangehörige		Angestellte und Beamte		Arbeiter		Lehrlinge		Heimarbeiter		ÖNACE
	darunter weiblich	zusammen	darunter weiblich	zusammen	darunter weiblich	zusammen	darunter weiblich	zusammen	darunter weiblich	zusammen	
70	3	2	708	395	190	95	14	10	5	3	703
37	2	2	355	200	57	29	6	5	1	1	7031
37	2	2	355	200	57	29	6	5	1	1	703100
33	1	-	353	195	133	66	8	5	4	2	7032
31	1	-	351	194	118	63	8	5	4	2	703201
2	-	-	2	1	15	3	-	-	-	-	703202
48	16	10	398	223	390	88	7	5	-	-	71
2	-	-	71	35	13	3	-	-	-	-	711
2	-	-	71	35	13	3	-	-	-	-	7110
1	-	-	27	11	5	1	-	-	-	-	711001
1	-	-	44	24	8	2	-	-	-	-	711002
2	1	1	18	6	7	-	-	-	-	-	712
2	1	1	16	4	7	-	-	-	-	-	7121
-	-	-	-	-	-	-	-	-	-	-	712101
-	-	-	4	3	6	-	-	-	-	-	712102
2	1	1	12	1	1	-	-	-	-	-	712103
-	-	-	2	2	-	-	-	-	-	-	7122
-	-	-	2	2	-	-	-	-	-	-	712200
-	-	-	-	-	-	-	-	-	-	-	7123
-	-	-	-	-	-	-	-	-	-	-	712300
13	1	1	158	86	239	22	7	5	-	-	713
1	-	-	20	8	1	-	-	-	-	-	7131
1	-	-	20	8	1	-	-	-	-	-	713100
10	1	1	67	40	202	6	4	3	-	-	7132
10	1	1	67	40	202	6	4	3	-	-	713200
1	-	-	4	4	1	1	-	-	-	-	7133
1	-	-	4	4	1	1	-	-	-	-	713301
-	-	-	-	-	-	-	-	-	-	-	713302
1	-	-	67	34	35	15	3	2	-	-	7134
1	-	-	67	34	35	15	3	2	-	-	713400
31	14	8	151	96	131	63	-	-	-	-	714
31	14	8	151	96	131	63	-	-	-	-	7140
9	3	1	1	1	1	1	-	-	-	-	714001
3	1	-	23	6	55	35	-	-	-	-	714002
15	6	4	29	15	14	3	-	-	-	-	714003
1	3	3	60	51	34	22	-	-	-	-	714004
3	1	-	38	23	27	2	-	-	-	-	714005
157	35	27	2905	932	283	121	71	21	20	6	72
1	-	-	21	2	1	-	-	-	-	-	721
1	-	-	21	2	1	-	-	-	-	-	7210
1	-	-	21	2	1	-	-	-	-	-	721000
41	12	8	1935	575	190	86	38	11	6	1	722
41	12	8	1935	575	190	86	38	11	6	1	7220
12	2	1	431	114	104	55	8	4	3	-	722001
29	10	7	1504	461	86	31	30	7	3	1	722002
111	17	13	874	340	80	32	29	8	12	5	723
111	17	13	874	340	80	32	29	8	12	5	7230
111	17	13	874	340	80	32	29	8	12	5	723000
-	-	-	2	-	-	-	-	-	-	-	724
-	-	-	2	-	-	-	-	-	-	-	7240
-	-	-	2	-	-	-	-	-	-	-	724000

Tabelle A3: Beschäftigte nach Unterklassen der ÖNACE 1995, Stellung im Beruf und Geschlecht

ÖNACE 1995		Arbeits- stätten insge- samt	Beschäftigte		Unselbständig Beschäftigte		Ausländische unselbständig Beschäftigte		Tätige Betriebsin- haber
			insgesamt	darunter weiblich	zusammen	darunter weiblich	zusammen	darunter weiblich	zusammen
725	Rep.v.Büromasch., Datenverarb.geräten	27	72	12	44	8	5	2	24
7250	Rep.v.Büromasch., Datenverarb.geräten	27	72	12	44	8	5	2	24
725001	Instandh.u.Reparatur v.Büromaschinen	8	20	6	10	3	1	-	7
725002	Instandh.u.Rep.v.Datenverarb.geräten	19	52	6	34	5	4	2	17
726	Sonst.m.d.Datenverarb. verbund. Tätigk.	29	81	18	47	12	3	1	32
7260	Sonst.m.d.Datenverarb. verbund. Tätigk.	29	81	18	47	12	3	1	32
726000	Sonst.m.d.Datenverarb. verbund. Tätigk.	29	81	18	47	12	3	1	32
73	Forschung und Entwicklung	113	1573	524	1519	511	92	25	53
731	F&E: Natur-, Agrarwissensch. u. Medizin	82	1400	462	1366	455	82	23	33
7310	F&E: Natur-, Agrarwissensch. u. Medizin	82	1400	462	1366	455	82	23	33
731000	F&E: Natur-, Agrarwissensch. u. Medizin	82	1400	462	1366	455	82	23	33
732	F&E: Rechts-,Wirtsch.- u.Sozialwissen.	31	173	62	153	56	10	2	20
7320	F&E: Rechts-,Wirtsch.- u.Sozialwissen.	31	173	62	153	56	10	2	20
732000	F&E: Rechts-,Wirtsch.- u.Sozialwissen.	31	173	62	153	56	10	2	20
74	Erbring.v.unternehmensbez.Dienstl.	5630	30040	12955	24591	11824	2648	1194	5216
741	Rechts-, Steuer- u.Unternehmensberat.	1638	7163	4101	5521	3712	244	113	1590
7411	Rechtsberatung	382	2012	1277	1538	1188	70	36	460
741100	Rechtsberatung	382	2012	1277	1538	1188	70	36	460
7412	Wirtschaftsprüfung und Steuerberatung	549	3019	1954	2470	1787	72	42	532
741200	Wirtschaftsprüfung und Steuerberatung	549	3019	1954	2470	1787	72	42	532
7413	Markt- und Meinungsforschung	18	55	21	40	17	4	2	15
741300	Markt- und Meinungsforschung	18	55	21	40	17	4	2	15
7414	Unternehmens-u.Public-Relations-Berat.	541	1254	533	733	421	49	22	503
741401	Unternehmensberatung	481	1121	477	660	384	43	20	443
741402	Public-Relations-Beratung	60	133	56	73	37	6	2	60
7415	Beteiligungsgesellschaften	148	823	316	740	299	49	11	80
741500	Beteiligungsgesellschaften	148	823	316	740	299	49	11	80
742	Architektur- und Ingenieurbüros	1649	6347	1913	4616	1682	288	104	1641
7420	Architektur- und Ingenieurbüros	1649	6347	1913	4616	1682	288	104	1641
742001	Architekturbüros	512	1565	540	1000	444	89	42	533
742002	Ingenieurbüros	1137	4782	1373	3616	1238	199	62	1108
743	Techn., physikal. u. chem. Untersuchung	353	1357	382	1016	339	67	15	317
7430	Techn., physikal. u. chem. Untersuchung	353	1357	382	1016	339	67	15	317
743000	Techn., physikal. u. chem. Untersuchung	353	1357	382	1016	339	67	15	317
744	Werbewesen	567	1745	812	1201	682	90	24	523
7440	Werbewesen	567	1745	812	1201	682	90	24	523
744001	Werbegestaltung	410	1173	539	769	449	46	19	390
744002	Werbemittelverbreitung	157	572	273	432	233	44	5	133
745	Gewerbsm. Vermittlung v. Arbeitskräften	172	5197	1136	5114	1119	581	61	82
7450	Vermittl.u.Überlass. v. Arbeitskräften	172	5197	1136	5114	1119	581	61	82
745001	Vermittlung von Arbeitskräften	11	52	8	44	6	5	-	8
745002	Vermittlung von Führungskräften	10	56	15	52	14	9	1	4
745003	Überlassung von Arbeitskräften	151	5089	1113	5018	1099	567	60	70
746	Detekteien- und Schutzdienste	48	902	415	864	408	68	46	37
7460	Detekteien- und Schutzdienste	48	902	415	864	408	68	46	37
746001	Bewachungs- und Schutzdienste	35	849	396	829	396	64	46	20
746002	Berufsdetektive	13	53	19	35	12	4	-	17
747	Reinigungsgewerbe	283	4786	3003	4543	2945	1185	788	225
7470	Reinigungsgewerbe	283	4786	3003	4543	2945	1185	788	225
747001	Fensterputzerei und Raumpflege	148	4006	2825	3890	2789	1124	776	107
747002	Rauchfangkehrer	128	677	161	556	141	52	12	112

Tätige Betriebsinhaber	Mithelfende Familienangehörige		Angestellte und Beamte		Arbeiter		Lehrlinge		Heimarbeiter		ÖNACE
	darunter weiblich	zusammen	darunter weiblich	zusammen	darunter weiblich	zusammen	darunter weiblich	zusammen	darunter weiblich	zusammen	
-	4	4	32	5	11	3	1	-	-	-	725
-	4	4	32	5	11	3	1	-	-	-	7250
-	3	3	3	2	7	1	-	-	-	-	725001
-	1	1	29	3	4	2	1	-	-	-	725002
4	2	2	41	10	1	-	3	2	2	-	726
4	2	2	41	10	1	-	3	2	2	-	7260
4	2	2	41	10	1	-	3	2	2	-	726000
12	1	1	1304	455	203	52	11	3	1	1	73
6	1	1	1152	400	202	51	11	3	1	1	731
6	1	1	1152	400	202	51	11	3	1	1	7310
6	1	1	1152	400	202	51	11	3	1	1	731000
6	-	-	152	55	1	1	-	-	-	-	732
6	-	-	152	55	1	1	-	-	-	-	7320
6	-	-	152	55	1	1	-	-	-	-	732000
965	233	166	13330	7047	10763	4543	384	194	114	40	74
351	52	38	4714	3247	705	400	78	54	24	11	741
79	14	10	1327	1023	185	142	26	23	-	-	7411
79	14	10	1327	1023	185	142	26	23	-	-	741100
154	17	13	2221	1586	227	182	17	14	5	5	7412
154	17	13	2221	1586	227	182	17	14	5	5	741200
4	-	-	38	17	2	-	-	-	-	-	7413
4	-	-	38	17	2	-	-	-	-	-	741300
100	18	12	607	365	93	42	17	10	16	4	7414
81	18	12	541	330	88	41	15	9	16	4	741401
19	-	-	66	35	5	1	2	1	-	-	741402
14	3	3	521	256	198	34	18	7	3	2	7415
14	3	3	521	256	198	34	18	7	3	2	741500
164	90	67	3950	1439	486	173	143	62	37	8	742
164	90	67	3950	1439	486	173	143	62	37	8	7420
72	32	24	841	385	121	44	28	12	10	3	742001
92	58	43	3109	1054	365	129	115	50	27	5	742002
28	24	15	871	298	130	34	15	7	-	-	743
28	24	15	871	298	130	34	15	7	-	-	7430
28	24	15	871	298	130	34	15	7	-	-	743000
117	21	13	941	562	182	74	44	36	34	10	744
117	21	13	941	562	182	74	44	36	34	10	7440
81	14	9	620	375	116	59	17	12	16	3	744001
36	7	4	321	187	66	15	27	24	18	7	744002
16	1	1	1073	503	4023	607	18	9	-	-	745
16	1	1	1073	503	4023	607	18	9	-	-	7450
2	-	-	12	6	32	-	-	-	-	-	745001
1	-	-	15	10	37	4	-	-	-	-	745002
13	1	1	1046	487	3954	603	18	9	-	-	745003
6	1	1	126	46	738	362	-	-	-	-	746
6	1	1	126	46	738	362	-	-	-	-	7460
-	-	-	102	37	727	359	-	-	-	-	746001
6	1	1	24	9	11	3	-	-	-	-	746002
45	18	13	523	298	3965	2637	55	10	-	-	747
45	18	13	523	298	3965	2637	55	10	-	-	7470
29	9	7	386	207	3491	2579	13	3	-	-	747001
14	9	6	119	82	396	52	41	7	-	-	747002

Tabelle A3: Beschäftigte nach Unterklassen der ÖNACE 1995, Stellung im Beruf und Geschlecht

ÖNACE 1995		Arbeits- stätten insge- samt	Beschäftigte		Unselbständig Beschäftigte		Ausländische unselbständig Beschäftigte		Tätige Betriebsin- haber
			insgesamt	darunter weiblich	zusammen	darunter weiblich	zusammen	darunter weiblich	zusammen
747003	Desinfektion u. Schädlingsbekämpfung	4	23	4	19	2	-	-	4
747004	Tank- und Kesselreinigung	3	80	13	78	13	9	-	2
748	Erbring.v. s. unternehmensbez. Dienstl.	920	2543	1193	1716	937	125	43	801
7481	Fotoateliers und Fotolabors	141	438	220	307	187	15	7	124
748101	Fotoateliers	129	263	123	138	93	9	4	118
748102	Fotolabors	12	175	97	169	94	6	3	6
7482	Abfüll- und Verpackungsgewerbe	2	11	9	8	7	1	1	2
748200	Abfüll- und Verpackungsgewerbe	2	11	9	8	7	1	1	2
7483	Schreib-u.Übers.büros,Photokopieranst.	175	502	355	332	247	22	12	165
748301	Schreibbüros	70	318	247	255	207	12	6	59
748302	Übersetzungsbüros und Dolmetscher	80	106	73	27	17	6	5	78
748303	Lichtpaus- und Photokopieranstalten	25	78	35	50	23	4	1	28
7484	Erbr.v.unternehmensbez.Dienstl. a.n.g.	602	1592	609	1069	496	87	23	510
748401	Messe-,Ausstellungs- u.Kongresswesen	23	112	29	96	28	7	3	16
748402	Inkassobüros	9	61	47	56	46	2	2	5
748403	Ateliers f.Textil-, Möbel u.ä.Design	60	95	30	34	11	4	2	60
748404	Künstleragenturen	34	48	16	15	11	1	-	32
748405	Erbr.v.s. unternehmensbez. Dienstl.	476	1276	487	868	400	73	16	397
L	Öffentl. Verwaltung, Sozialversich.	1264	28725	11528	28725	11528	50	25	-
LA	Öffentl. Verwaltung, Sozialversich.	1264	28725	11528	28725	11528	50	25	-
75	Öffentl. Verwaltung, Sozialversich.	1264	28725	11528	28725	11528	50	25	-
751	Öffentliche Verwaltung	913	15284	6717	15284	6717	32	19	-
7511	Allgemeine öffentliche Verwaltung	647	11145	5281	11145	5281	13	9	-
751100	Allgemeine öffentliche Verwaltung	647	11145	5281	11145	5281	13	9	-
7512	Öff.Verwaltung:Gesundh.,Bildung,Kultur	44	1545	942	1545	942	7	6	-
751200	Öff.Verwaltung:Gesundh.,Bildung,Kultur	44	1545	942	1545	942	7	6	-
7513	Wirtschaftsförderung u. -ordnung	216	2512	452	2512	452	12	4	-
751300	Wirtschaftsförderung u. -ordnung	216	2512	452	2512	452	12	4	-
7514	S.m.d. öff.Verwaltung verbund. Tätigk.	6	82	42	82	42	-	-	-
751400	S.m.d. öff.Verwaltung verbund. Tätigk.	6	82	42	82	42	-	-	-
752	Auswärt. Angelegenh., Landesverteid.	292	9848	2723	9848	2723	5	-	-
7521	Auswärtige Angelegenheiten	-	-	-	-	-	-	-	-
752100	Auswärtige Angelegenheiten	-	-	-	-	-	-	-	-
7522	Landesverteidigung	25	3806	1071	3806	1071	2	-	-
752200	Landesverteidigung	25	3806	1071	3806	1071	2	-	-
7523	Justiz	49	1782	773	1782	773	1	-	-
752300	Justiz	49	1782	773	1782	773	1	-	-
7524	Öffentliche Sicherheit und Ordnung	195	3935	871	3935	871	1	-	-
752400	Öffentliche Sicherheit und Ordnung	195	3935	871	3935	871	1	-	-
7525	Feuerwehr	23	325	8	325	8	1	-	-
752500	Feuerwehr	23	325	8	325	8	1	-	-
753	Sozialversicherung	59	3593	2088	3593	2088	13	6	-
7530	Sozialversicherung	59	3593	2088	3593	2088	13	6	-
753000	Sozialversicherung	59	3593	2088	3593	2088	13	6	-
M	Unterrichtswesen	2237	32361	20372	32065	20255	712	358	284
MA	Unterrichtswesen	2237	32361	20372	32065	20255	712	358	284
80	Unterrichtswesen	2237	32361	20372	32065	20255	712	358	284
801	Kindergärten, Volksschulen	1314	9356	8491	9322	8464	180	109	34
8010	Kindergärten, Volksschulen	1314	9356	8491	9322	8464	180	109	34
801001	Kindergärten	754	3845	3469	3811	3442	108	70	34
801002	Volksschulen	560	5511	5022	5511	5022	72	39	-

Tätige Betriebsinhaber	Mithelfende Familienangehörige		Angestellte und Beamte		Arbeiter		Lehrlinge		Heimarbeiter		ÖNACE
	darunter weiblich	zusammen	darunter weiblich	zusammen	darunter weiblich	zusammen	darunter weiblich	zusammen	darunter weiblich	zusammen	
2	-	-	1	1	17	1	1	-	-	-	747003
-	-	-	17	8	61	5	-	-	-	-	747004
238	26	18	1132	654	534	256	31	16	19	11	748
28	7	5	122	73	167	102	15	10	3	2	7481
25	7	5	51	37	71	45	13	9	3	2	748101
3	-	-	71	36	96	57	2	1	-	-	748102
1	1	1	-	-	8	7	-	-	-	-	7482
1	1	1	-	-	8	7	-	-	-	-	748200
105	5	3	282	211	40	27	2	2	8	7	7483
38	4	2	228	184	18	15	2	2	7	6	748301
55	1	1	23	14	3	2	-	-	1	1	748302
12	-	-	31	13	19	10	-	-	-	-	748303
104	13	9	728	370	319	120	14	4	8	2	7484
1	-	-	64	14	29	14	3	-	-	-	748401
1	-	-	53	45	3	1	-	-	-	-	748402
18	1	1	24	9	9	2	1	-	-	-	748403
5	1	-	13	10	2	1	-	-	-	-	748404
79	11	8	574	292	276	102	10	4	8	2	748405
-	-	-	24076	9533	4357	1809	292	186	-	-	L
-	-	-	24076	9533	4357	1809	292	186	-	-	LA
-	-	-	24076	9533	4357	1809	292	186	-	-	75
-	-	-	11454	5045	3573	1512	257	160	-	-	751
-	-	-	8896	3947	2098	1203	151	131	-	-	7511
-	-	-	8896	3947	2098	1203	151	131	-	-	751100
-	-	-	1210	729	266	190	69	23	-	-	7512
-	-	-	1210	729	266	190	69	23	-	-	751200
-	-	-	1270	327	1205	119	37	6	-	-	7513
-	-	-	1270	327	1205	119	37	6	-	-	751300
-	-	-	78	42	4	-	-	-	-	-	7514
-	-	-	78	42	4	-	-	-	-	-	751400
-	-	-	9229	2548	612	169	7	6	-	-	752
-	-	-	-	-	-	-	-	-	-	-	7521
-	-	-	-	-	-	-	-	-	-	-	752100
-	-	-	3383	985	420	83	3	3	-	-	7522
-	-	-	3383	985	420	83	3	3	-	-	752200
-	-	-	1772	767	9	5	1	1	-	-	7523
-	-	-	1772	767	9	5	1	1	-	-	752300
-	-	-	3770	789	162	80	3	2	-	-	7524
-	-	-	3770	789	162	80	3	2	-	-	752400
-	-	-	304	7	21	1	-	-	-	-	7525
-	-	-	304	7	21	1	-	-	-	-	752500
-	-	-	3393	1940	172	128	28	20	-	-	753
-	-	-	3393	1940	172	128	28	20	-	-	7530
-	-	-	3393	1940	172	128	28	20	-	-	753000
108	12	9	28494	17598	3301	2476	226	139	44	42	M
108	12	9	28494	17598	3301	2476	226	139	44	42	MA
108	12	9	28494	17598	3301	2476	226	139	44	42	80
27	-	-	7709	7064	1566	1356	5	3	42	41	801
27	-	-	7709	7064	1566	1356	5	3	42	41	8010
27	-	-	2753	2484	1011	914	5	3	42	41	801001
-	-	-	4956	4580	555	442	-	-	-	-	801002

Tabelle A3: Beschäftigte nach Unterklassen der ÖNACE 1995, Stellung im Beruf und Geschlecht

ÖNACE 1995		Arbeits- stätten insge- samt	Beschäftigte		Unselbständig Beschäftigte		Ausländische unselbständig Beschäftigte		Tätige Betriebsin- haber
			insgesamt	darunter weiblich	zusammen	darunter weiblich	zusammen	darunter weiblich	zusammen
802	Weiterführende Schulen	451	15004	8309	15004	8309	160	90	-
8021	Allgemeinbildende weiterführ. Schulen	309	10002	5729	10002	5729	112	61	-
802101	Hauptschulen u. Polytechn. Lehrgänge	253	6677	4013	6677	4013	50	21	-
802102	Allgemeinbildende höhere Schulen	56	3325	1716	3325	1716	62	40	-
8022	Berufsbildende weiterführende Schulen	142	5002	2580	5002	2580	48	29	-
802201	Berufsbildende Pflichtschulen	29	956	353	956	353	9	6	-
802202	Berufsbildende mittlere Schulen	69	1240	844	1240	844	13	7	-
802203	Berufsbildende höhere Schulen	44	2806	1383	2806	1383	26	16	-
803	Hochschulen	66	4942	2143	4942	2143	224	83	-
8030	Hochschulen	66	4942	2143	4942	2143	224	83	-
803000	Hochschulen	66	4942	2143	4942	2143	224	83	-
804	Erwachsenenbildung u. sonst. Unterricht	406	3059	1429	2797	1339	148	76	250
8041	Fahrschulen	70	458	189	391	170	15	5	62
804101	Kraffahrschulen	67	441	181	378	164	15	5	58
804102	Sonstige Fahrschulen	3	17	8	13	6	-	-	4
8042	Erwachsenenbildung u. Unterricht a.n.g.	336	2601	1240	2406	1169	133	71	188
804200	Erwachsenenbildung u. Unterricht a.n.g.	336	2601	1240	2406	1169	133	71	188
N	Gesundheits-, Veterinär- u. Sozialw.	3668	41007	30549	38069	29477	1360	957	2760
NA	Gesundheits-, Veterinär- u. Sozialw.	3668	41007	30549	38069	29477	1360	957	2760
85	Gesundheits-, Veterinär- u. Sozialw.	3668	41007	30549	38069	29477	1360	957	2760
851	Gesundheitswesen	2832	31318	22899	28834	22044	917	642	2348
8511	Krankenhäuser	69	20264	15151	20262	15150	461	334	2
851100	Krankenhäuser	69	20264	15151	20262	15150	461	334	2
8512	Arztpraxen (ohne Zahnarztpraxen)	1744	6184	4417	4561	3969	244	169	1528
851201	Ambulatorien	16	169	138	154	134	11	7	15
851202	Facharztpraxen	852	3119	2203	2323	2001	132	86	746
851203	Praxen von Ärzten f.Allgemeinmedizin	876	2896	2076	2084	1834	101	76	767
8513	Zahnarztpraxen	481	2467	1922	2005	1753	119	81	430
851301	Zahnambulatorien	5	34	25	33	24	2	1	1
851302	Zahnarztpraxen	476	2433	1897	1972	1729	117	80	429
8514	Gesundheitswesen a.n.g.	538	2403	1409	2006	1172	93	58	388
851401	Krankentransporte u. Rettungsdienste	87	738	265	734	265	40	23	4
851402	Hauskrankenpflege	40	629	446	626	443	14	10	3
851403	Psychologische Psychotherapeuten	186	375	208	206	118	12	10	167
851404	Sonstiges Gesundheitswesen a.n.g.	225	661	490	440	346	27	15	214
852	Veterinärwesen	227	558	343	302	261	31	19	235
8520	Veterinärwesen	227	558	343	302	261	31	19	235
852000	Veterinärwesen	227	558	343	302	261	31	19	235
853	Sozialwesen	609	9131	7307	8933	7172	412	296	177
8531	Heime (o.Fremden-,Erholungs-u.Ferienh.)	239	4598	3871	4462	3773	234	192	116
853101	Altenheime	183	3895	3294	3774	3207	197	168	102
853102	Sonstige Heime	56	703	577	688	566	37	24	14
8532	Sozialwesen a.n.g.	370	4533	3436	4471	3399	178	104	61
853200	Sozialwesen a.n.g.	370	4533	3436	4471	3399	178	104	61
O	Erbring.v.sonst.öffentl.u.pers.Dienstl.	4249	19806	10618	16996	9208	1316	588	2686
OA	Erbring.v.sonst.öffentl.u.pers.Dienstl.	4249	19806	10618	16996	9208	1316	588	2686
90	Abwasser- u.Abfallbes.u.s.Entsorg.	265	2787	469	2735	462	222	23	49
900	Abwasser- u.Abfallbes.u.s.Entsorg.	265	2787	469	2735	462	222	23	49
9000	Abwasser- u.Abfallbes.u.s.Entsorg.	265	2787	469	2735	462	222	23	49
900001	Müllabfuhr	43	919	180	915	180	100	13	4
900002	Mülldeponien, Müllverbrennung	56	412	143	397	141	19	3	14

Tätige Betriebsinhaber	Mithelfende Familienangehörige		Angestellte und Beamte		Arbeiter		Lehrlinge		Heimarbeiter		ÖNACE
	darunter weiblich	zusammen	darunter weiblich	zusammen	darunter weiblich	zusammen	darunter weiblich	zusammen	darunter weiblich	zusammen	
-	-	-	13860	7475	1118	828	26	6	-	-	802
-	-	-	9410	5282	592	447	-	-	-	-	8021
-	-	-	6260	3696	417	317	-	-	-	-	802101
-	-	-	3150	1586	175	130	-	-	-	-	802102
-	-	-	4450	2193	526	381	26	6	-	-	8022
-	-	-	803	234	153	119	-	-	-	-	802201
-	-	-	1061	742	156	98	23	4	-	-	802202
-	-	-	2586	1217	217	164	3	2	-	-	802203
-	-	-	4610	1992	259	103	73	48	-	-	803
-	-	-	4610	1992	259	103	73	48	-	-	8030
-	-	-	4610	1992	259	103	73	48	-	-	803000
81	12	9	2315	1067	358	189	122	82	2	1	804
15	5	4	347	139	42	29	2	2	-	-	8041
13	5	4	335	133	41	29	2	2	-	-	804101
2	-	-	12	6	1	-	-	-	-	-	804102
66	7	5	1968	928	316	160	120	80	2	1	8042
66	7	5	1968	928	316	160	120	80	2	1	804200
931	178	141	30131	23549	7515	5559	385	337	38	32	N
931	178	141	30131	23549	7515	5559	385	337	38	32	NA
931	178	141	30131	23549	7515	5559	385	337	38	32	85
750	136	105	23371	18138	5113	3600	340	298	10	8	851
1	-	-	16715	12624	3406	2415	141	111	-	-	8511
1	-	-	16715	12624	3406	2415	141	111	-	-	851100
372	95	76	3612	3199	934	758	13	11	2	1	8512
4	-	-	120	105	34	29	-	-	-	-	851201
158	50	44	1901	1679	408	310	12	11	2	1	851202
210	45	32	1591	1415	492	419	1	-	-	-	851203
146	32	23	1572	1378	253	205	178	169	2	1	8513
1	-	-	29	22	4	2	-	-	-	-	851301
145	32	23	1543	1356	249	203	178	169	2	1	851302
231	9	6	1472	937	520	222	8	7	6	6	8514
-	-	-	423	151	300	103	7	7	4	4	851401
3	-	-	542	397	84	46	-	-	-	-	851402
88	2	2	162	101	43	17	1	-	-	-	851403
140	7	4	345	288	93	56	-	-	2	2	851404
61	21	21	225	197	75	62	-	-	2	2	852
61	21	21	225	197	75	62	-	-	2	2	8520
61	21	21	225	197	75	62	-	-	2	2	852000
120	21	15	6535	5214	2327	1897	45	39	26	22	853
83	20	15	2775	2293	1646	1443	17	17	24	20	8531
73	19	14	2392	1999	1343	1173	15	15	24	20	853101
10	1	1	383	294	303	270	2	2	-	-	853102
37	1	-	3760	2921	681	454	28	22	2	2	8532
37	1	-	3760	2921	681	454	28	22	2	2	853200
1318	124	92	8872	4149	7069	4164	1041	884	14	11	O
1318	124	92	8872	4149	7069	4164	1041	884	14	11	OA
4	3	3	1426	262	1270	174	37	24	2	2	90
4	3	3	1426	262	1270	174	37	24	2	2	900
4	3	3	1426	262	1270	174	37	24	2	2	9000
-	-	-	243	111	661	62	10	6	1	1	900001
1	1	1	195	69	201	71	1	1	-	-	900002

Tabelle A3: Beschäftigte nach Unterklassen der ÖNACE 1995, Stellung im Beruf und Geschlecht

ÖNACE 1995		Arbeits- stätten insge- samt	Beschäftigte		Unselbständig Beschäftigte		Ausländische unselbständig Beschäftigte		Tätige Betriebsin- haber
			insgesamt	darunter weiblich	zusammen	darunter weiblich	zusammen	darunter weiblich	zusammen
900003	Entsorgung von Sondermüll	8	100	15	98	15	4	-	2
900004	Kanalisation und Kläranlagen	143	1244	105	1224	102	99	7	20
900005	Schneeräumung	5	9	4	2	2	-	-	5
900006	Sonstige Entsorgung a.n.g.	10	103	22	99	22	-	-	4
91	Interessenvertretungen, Vereine	651	4158	2156	4158	2156	189	87	-
911	Wirtschaftsverbände, Berufsorganisat.	59	1010	530	1010	530	13	10	-
9111	Wirtschafts- und Arbeitgeberverbände	44	952	497	952	497	10	8	-
911100	Wirtschafts- und Arbeitgeberverbände	44	952	497	952	497	10	8	-
9112	Berufsorganisationen	15	58	33	58	33	3	2	-
911200	Berufsorganisationen	15	58	33	58	33	3	2	-
912	Arbeitnehmervereinigungen	40	507	265	507	265	14	6	-
9120	Arbeitnehmervereinigungen	40	507	265	507	265	14	6	-
912001	Öffentl.-rechtl. Arbeitnehmerv.	19	352	228	352	228	13	5	-
912002	Nicht öffentl.-rechtl.Arbeitnehmerv.	21	155	37	155	37	1	1	-
913	Kirchl. Vereinigungen, polit. Parteien	552	2641	1361	2641	1361	162	71	-
9131	Kirchl.u.sonst.religiöse Vereinigungen	307	1064	513	1064	513	79	35	-
913100	Kirchl.u.sonst.religiöse Vereinigungen	307	1064	513	1064	513	79	35	-
9132	Politische Parteien	49	182	82	182	82	7	2	-
913200	Politische Parteien	49	182	82	182	82	7	2	-
9133	Sonst.Interessenvertr.u.Vereine a.n.g.	196	1395	766	1395	766	76	34	-
913300	Sonst.Interessenvertr.u.Vereine a.n.g.	196	1395	766	1395	766	76	34	-
92	Kultur, Sport und Unterhaltung	1336	4834	1915	3792	1636	413	150	989
921	Filmherstellung, -verleih, Kinos	132	497	192	383	173	33	17	109
9211	Film- und Videoherstellung	102	213	72	120	60	7	3	89
921101	Kino- und Fernsehfilmherstellung	87	173	57	94	46	6	3	75
921102	Werbefilmherstellung	6	10	3	4	2	-	-	6
921103	Wirtschaftsfilmherstellung	9	30	12	22	12	1	-	8
9212	Filmverleih und Videoprogrammanbieter	5	38	18	34	18	8	6	4
921200	Filmverleih und Videoprogrammanbieter	5	38	18	34	18	8	6	4
9213	Lichtspieltheater (Kinos)	25	246	102	229	95	18	8	16
921300	Lichtspieltheater (Kinos)	25	246	102	229	95	18	8	16
922	Hörfunk- und Fernsehanstalten	17	218	76	213	75	13	6	4
9220	Hörfunk- und Fernsehanstalten	17	218	76	213	75	13	6	4
922000	Hörfunk- und Fernsehanstalten	17	218	76	213	75	13	6	4
923	Erbr.v.s. kultur. u. unterh. Leistungen	524	1526	599	997	453	159	60	514
9231	Künstler. u. schriftst. Tätigkeiten	313	554	194	228	95	38	20	318
923100	Künstler. u. schriftst. Tätigkeiten	313	554	194	228	95	38	20	318
9232	Betrieb u.techn.Hilfsdienste f.kult.L.	109	704	300	605	278	78	31	96
923200	Betrieb u.techn.Hilfsdienste f.kult.L.	109	704	300	605	278	78	31	96
9233	Schaustellergewerbe u. Vergnügungsp.	41	118	32	76	25	23	-	40
923300	Schaustellergewerbe u. Vergnügungsp.	41	118	32	76	25	23	-	40
9234	Erbring.v.kult.u.unterhalt.Leist.a.n.g	61	150	73	88	55	20	9	60
923401	Tanzschulen	20	40	23	19	13	8	5	20
923402	Erbr.v.sonst.kult.u.unterhalt.Leist. a.n.g.	41	110	50	69	42	12	4	40
924	Korrespondenz- und Nachrichtenbüros	66	118	34	54	20	11	3	63
9240	Korrespondenz- und Nachrichtenbüros	66	118	34	54	20	11	3	63
924000	Korrespondenz- und Nachrichtenbüros	66	118	34	54	20	11	3	63
925	Bibliotheken, Museen, zoolog. Gärten	62	556	236	544	232	31	13	9
9251	Bibliotheken und Archive	10	161	58	161	58	3	2	-
925100	Bibliotheken und Archive	10	161	58	161	58	3	2	-

Tätige Betriebsinhaber	Mithelfende Familienangehörige		Angestellte und Beamte		Arbeiter		Lehrlinge		Heimarbeiter		ÖNACE
	darunter weiblich	zusammen	darunter weiblich	zusammen	darunter weiblich	zusammen	darunter weiblich	zusammen	darunter weiblich	zusammen	
-	-	-	23	12	75	3	-	-	-	-	900003
3	-	-	937	55	264	31	22	15	1	1	900004
-	2	2	1	1	1	1	-	-	-	-	900005
-	-	-	27	14	68	6	4	2	-	-	900006
-	-	-	3566	1754	511	344	81	58	-	-	91
-	-	-	858	419	144	106	8	5	-	-	911
-	-	-	801	387	143	105	8	5	-	-	9111
-	-	-	801	387	143	105	8	5	-	-	911100
-	-	-	57	32	1	1	-	-	-	-	9112
-	-	-	57	32	1	1	-	-	-	-	911200
-	-	-	490	253	11	7	6	5	-	-	912
-	-	-	490	253	11	7	6	5	-	-	9120
-	-	-	338	218	8	5	6	5	-	-	912001
-	-	-	152	35	3	2	-	-	-	-	912002
-	-	-	2218	1082	356	231	67	48	-	-	913
-	-	-	911	415	149	97	4	1	-	-	9131
-	-	-	911	415	149	97	4	1	-	-	913100
-	-	-	161	67	21	15	-	-	-	-	9132
-	-	-	161	67	21	15	-	-	-	-	913200
-	-	-	1146	600	186	119	63	47	-	-	9133
-	-	-	1146	600	186	119	63	47	-	-	913300
242	53	37	2436	1032	1321	583	28	16	7	5	92
15	5	4	180	76	200	96	3	1	-	-	921
8	4	4	102	51	15	8	3	1	-	-	9211
7	4	4	81	38	13	8	-	-	-	-	921101
1	-	-	4	2	-	-	-	-	-	-	921102
-	-	-	17	11	2	-	3	1	-	-	921103
-	-	-	4	3	30	15	-	-	-	-	9212
-	-	-	4	3	30	15	-	-	-	-	921200
7	1	-	74	22	155	73	-	-	-	-	9213
7	1	-	74	22	155	73	-	-	-	-	921300
1	1	-	205	72	8	3	-	-	-	-	922
1	1	-	205	72	8	3	-	-	-	-	9220
1	1	-	205	72	8	3	-	-	-	-	922000
134	15	12	747	355	242	94	6	3	2	1	923
93	8	6	175	71	49	22	2	1	2	1	9231
93	8	6	175	71	49	22	2	1	2	1	923100
19	3	3	472	231	132	46	1	1	-	-	9232
19	3	3	472	231	132	46	1	1	-	-	923200
5	2	2	34	14	42	11	-	-	-	-	9233
5	2	2	34	14	42	11	-	-	-	-	923300
17	2	1	66	39	19	15	3	1	-	-	9234
10	1	-	14	9	4	4	1	-	-	-	923401
7	1	1	52	30	15	11	2	1	-	-	923402
13	1	1	46	17	8	3	-	-	-	-	924
13	1	1	46	17	8	3	-	-	-	-	9240
13	1	1	46	17	8	3	-	-	-	-	924000
2	3	2	398	161	141	69	5	2	-	-	925
-	-	-	138	44	22	14	1	-	-	-	9251
-	-	-	138	44	22	14	1	-	-	-	925100

Tabelle A3: Beschäftigte nach Unterklassen der ÖNACE 1995, Stellung im Beruf und Geschlecht

ÖNACE 1995		Arbeits- stätten insge- samt	Beschäftigte		Unselbständig Beschäftigte		Ausländische unselbständig Beschäftigte		Tätige Betriebsin- haber
			insgesamt	darunter weiblich	zusammen	darunter weiblich	zusammen	darunter weiblich	zusammen
9252	Museen und Denkmalschutz	44	310	138	301	135	14	9	7
925200	Museen und Denkmalschutz	44	310	138	301	135	14	9	7
9253	Botanische und zoologische Gärten	8	85	40	82	39	14	2	2
925300	Botanische und zoologische Gärten	8	85	40	82	39	14	2	2
926	Sport	355	1268	557	1073	493	130	35	176
9261	Betrieb von Sportanlagen	218	840	417	754	381	69	22	78
926101	Schwimmbäder und Schwimmstadien	97	389	192	381	188	32	8	6
926102	Betrieb von sonstigen Sportanlagen	121	451	225	373	193	37	14	72
9262	Erbringung v.sonst.Dienstl. des Sports	137	428	140	319	112	61	13	98
926200	Erbringung v.sonst.Dienstl. des Sports	137	428	140	319	112	61	13	98
927	Erbr.s.Dienstl.f.Unterhalt., Erholung	180	651	221	528	190	36	16	114
9271	Spiel-, Wett- und Lotteriewesen	67	399	121	365	109	25	10	28
927101	Wett-, Toto- und Lotteriewesen	47	153	63	128	53	11	7	20
927102	Casinos	8	212	38	209	38	12	3	2
927103	Betrieb von Glücksspielautomaten	12	34	20	28	18	2	-	6
9272	Erbring.v.sonst.Dienstl.f.Unterh.a.n.g	113	252	100	163	81	11	6	86
927200	Erbring.v.sonst.Dienstl.f.Unterh.a.n.g	113	252	100	163	81	11	6	86
93	Erbring. v. sonst. Dienstleistungen	1997	8027	6078	6311	4954	492	328	1648
930	Erbring. v. sonst. Dienstleistungen	1997	8027	6078	6311	4954	492	328	1648
9301	Wäscherei und chemische Reinigung	153	1198	804	1095	748	231	171	94
930101	Wäschereien	38	676	490	645	472	163	131	26
930102	Chem.Reinigung u.Bekleidungsfärberei	115	522	314	450	276	68	40	68
9302	Friseure, Kosmetiker, Fußpfleger	1181	4408	3787	3364	2983	153	96	1010
930201	Friseure	935	3952	3391	3133	2779	141	86	789
930202	Kosmetiker	165	344	305	195	177	12	10	146
930203	Fußpfleger	81	112	91	36	27	-	-	75
9303	Bestattungswesen	72	331	88	296	78	27	8	34
930301	Bestattungsinstitute	63	292	76	257	66	21	8	34
930302	Friedhöfe und Krematorien	9	39	12	39	12	6	-	-
9304	Bäder, Saunas, Solarien u.ä.	478	1943	1331	1522	1127	77	51	400
930401	Massage- und Fitnesszentren	298	579	338	280	192	25	15	287
930402	Solarien	148	275	183	163	129	12	8	104
930403	Heil- und Kurbäder	23	1063	790	1061	789	37	25	2
930404	Bäder a.n.g., Saunas	9	26	20	18	17	3	3	7
9305	Erbringung von Dienstleistungen a.n.g.	113	147	68	34	18	4	2	110
930500	Erbringung von Dienstleistungen a.n.g.	113	147	68	34	18	4	2	110

Tätige Betriebsinhaber	Mithelfende Familienangehörige		Angestellte und Beamte		Arbeiter		Lehrlinge		Heimarbeiter		ÖNACE
	darunter weiblich	zusammen	darunter weiblich	zusammen	darunter weiblich	zusammen	darunter weiblich	zusammen	darunter weiblich	zusammen	
2	2	1	231	106	69	29	1	-	-	-	9252
2	2	1	231	106	69	29	1	-	-	-	925200
-	1	1	29	11	50	26	3	2	-	-	9253
-	1	1	29	11	50	26	3	2	-	-	925300
52	19	12	508	253	549	229	14	10	2	1	926
32	8	4	342	173	408	205	3	3	1	-	9261
2	2	2	145	60	234	126	2	2	-	-	926101
30	6	2	197	113	174	79	1	1	1	-	926102
20	11	8	166	80	141	24	11	7	1	1	9262
20	11	8	166	80	141	24	11	7	1	1	926200
25	9	6	352	98	173	89	-	-	3	3	927
7	6	5	274	61	91	48	-	-	-	-	9271
5	5	5	87	34	41	19	-	-	-	-	927101
-	1	-	175	18	34	20	-	-	-	-	927102
2	-	-	12	9	16	9	-	-	-	-	927103
18	3	1	78	37	82	41	-	-	3	3	9272
18	3	1	78	37	82	41	-	-	3	3	927200
1072	68	52	1444	1101	3967	3063	895	786	5	4	93
1072	68	52	1444	1101	3967	3063	895	786	5	4	930
49	9	7	205	142	883	603	7	3	-	-	9301
14	5	4	125	93	516	376	4	3	-	-	930101
35	4	3	80	49	367	227	3	-	-	-	930102
779	34	25	630	546	1923	1715	808	720	3	2	9302
591	30	21	560	485	1805	1612	765	680	3	2	930201
125	3	3	59	52	100	91	36	34	-	-	930202
63	1	1	11	9	18	12	7	6	-	-	930203
10	1	-	107	38	185	37	3	2	1	1	9303
10	1	-	94	34	159	29	3	2	1	1	930301
-	-	-	13	4	26	8	-	-	-	-	930302
186	21	18	480	363	965	703	77	61	-	-	9304
136	12	10	119	86	147	93	14	13	-	-	930401
46	8	8	52	41	109	86	2	2	-	-	930402
1	-	-	300	227	700	516	61	46	-	-	930403
3	1	-	9	9	9	8	-	-	-	-	930404
48	3	2	22	12	11	5	-	-	1	1	9305
48	3	2	22	12	11	5	-	-	1	1	930500

Tabelle A4: Arbeitsstätten und Beschäftigte nach Politischen Bezirken und Klassen der ÖNACE 1995

ÖNACE 1995	Arbeitsstätten insgesamt	davon mit ... unselbständig Beschäftigten										Beschäftigte insgesamt	darunter unselbst. Beschäftigte	
		0	1	2 - 4	5 - 9	10 - 19	20 - 49	50 - 99	100 - 199	200 - 499	500 - 999			1000 und mehr
Steiermark														
Insgesamt	53544	14796	8822	13913	8077	4217	2443	727	312	181	40	16	476090	433936
10 Kohlenbergbau, Torfgewinnung	4	1	-	-	-	1	-	-	1	1	-	-	398	396
102 Braunkohlenbergbau	2	-	-	-	-	-	-	-	1	1	-	-	380	380
1020 Braunkohlenbergbau	2	-	-	-	-	-	-	-	1	1	-	-	380	380
103 Torfgewinnung und -veredlung	2	1	-	-	-	1	-	-	-	-	-	-	18	16
1030 Torfgewinnung und -veredlung	2	1	-	-	-	1	-	-	-	-	-	-	18	16
13 Erzbergbau	1	-	-	-	-	-	-	-	-	1	-	-	219	219
131 Eisenerzbergbau	1	-	-	-	-	-	-	-	-	1	-	-	219	219
1310 Eisenerzbergbau	1	-	-	-	-	-	-	-	-	1	-	-	219	219
14 Gew.v.Steinen u.Erden;sonst.Bergb.	123	11	16	31	24	22	12	6	-	1	-	-	1636	1586
141 Gewinnung von Natursteinen	26	3	2	6	6	5	4	-	-	-	-	-	258	246
1411 Gewinnung v. Naturwerksteinen	20	3	2	4	5	5	1	-	-	-	-	-	163	151
1412 Gew.v.Kalk, Dolomit, Gips u. Anhydrit	6	-	-	2	1	-	3	-	-	-	-	-	95	95
142 Gewinnung von Kies, Sand, Ton u. Kaolin	81	8	12	20	17	15	5	4	-	-	-	-	828	790
1421 Gewinnung von Kies und Sand	80	8	12	20	17	15	4	4	-	-	-	-	790	752
1422 Gewinnung von Ton und Kaolin	1	-	-	-	-	-	1	-	-	-	-	-	38	38
144 Gewinnung von Salz	2	-	-	1	-	-	-	1	-	-	-	-	68	68
1440 Gewinnung von Salz	2	-	-	1	-	-	-	1	-	-	-	-	68	68
145 Gewinnung v. Steinen und Erden a.n.g.	14	-	2	4	1	2	3	1	-	1	-	-	482	482
1450 Gewinnung v. Steinen und Erden a.n.g.	14	-	2	4	1	2	3	1	-	1	-	-	482	482
15 H.v.Nahr.- u.Genussm.; Getränken	827	84	108	229	222	102	47	22	9	4	-	-	9737	8995
151 Schlachthäuser und Fleischverarbeitung	223	31	29	70	56	15	8	9	3	2	-	-	2856	2641
1511 Schlachthäuser (o.Geflügelschlächt.)	43	3	6	5	13	8	5	3	-	-	-	-	645	610
1512 Geflügelschlächtereien	1	-	-	-	-	-	-	-	1	-	-	-	170	170
1513 Fleischverarbeitung	179	28	23	65	43	7	3	6	2	2	-	-	2041	1861
152 Fischverarbeitung	1	-	-	1	-	-	-	-	-	-	-	-	3	3
1520 Fischverarbeitung	1	-	-	1	-	-	-	-	-	-	-	-	3	3
153 Obst- und Gemüseverarbeitung	22	11	5	1	1	2	-	1	-	1	-	-	381	355
1531 Verarbeitung von Kartoffeln	1	1	-	-	-	-	-	-	-	-	-	-	1	-
1532 H.v.Frucht- und Gemüsesäften	14	9	4	-	-	-	-	1	-	-	-	-	108	94
1533 Verarb. von Obst und Gemüse a.n.g.	7	1	1	1	1	2	-	-	-	1	-	-	272	261
154 H.v.pflanzl.u.tierischen Ölen u.Fetten	30	2	11	10	3	4	-	-	-	-	-	-	142	116
1541 H.v.rohen Ölen und Fetten	14	1	7	4	2	-	-	-	-	-	-	-	42	27
1542 H.v.raffinierten Ölen und Fetten	13	1	2	5	1	4	-	-	-	-	-	-	96	85
1543 H.v.Margarine u.ä. Nahrungsfetten	3	-	2	1	-	-	-	-	-	-	-	-	4	4
155 Milchverarbeitung, H.v.Speiseeis	14	1	2	2	-	1	3	2	3	-	-	-	680	671
1551 Milchverarbeitung	13	1	2	2	-	-	3	2	3	-	-	-	664	657
1552 H.v.Speiseeis	1	-	-	-	-	1	-	-	-	-	-	-	16	14
156 Mahl- u.Schälmaschinen, H.v.Stärke u.-erz.	31	3	7	10	6	4	1	-	-	-	-	-	172	149
1561 Mahl- und Schälmaschinen	30	2	7	10	6	4	1	-	-	-	-	-	170	149
1562 H.v.Stärke und Stärkeerzeugnissen	1	1	-	-	-	-	-	-	-	-	-	-	2	-
157 H.v.Futtermitteln	17	-	5	1	1	3	7	-	-	-	-	-	274	265
1571 H.v.Futtermitteln für Nutztiere	15	-	4	1	1	3	6	-	-	-	-	-	251	243
1572 H.v.Futtermitteln für sonstige Tiere	2	-	1	-	-	-	1	-	-	-	-	-	23	22
158 H.v.sonstigen Nahrungs- u.Genussmitteln	420	16	41	120	144	70	20	7	2	-	-	-	3905	3534
1581 H.v.Backwaren (ohne Dauerbackwaren)	391	14	33	116	139	66	16	6	1	-	-	-	3455	3101
1582 H.v.Dauerbackwaren	4	-	-	-	-	2	1	-	1	-	-	-	195	194
1584 H.v.Süßwaren (ohne Dauerbackwaren)	5	-	3	-	1	1	-	-	-	-	-	-	29	27
1585 H.v.Teigwaren	7	-	1	2	4	-	-	-	-	-	-	-	35	30
1586 Verarbeitung von Kaffee und Tee	1	-	1	-	-	-	-	-	-	-	-	-	1	1
1587 H.v.Würzen und Soßen	2	1	1	-	-	-	-	-	-	-	-	-	3	1
1588 H.v.homogen. u.diätetischen Nahrungsm.	1	-	-	-	-	1	-	-	-	-	-	-	11	11
1589 H.v.sonst.Nahrungs- u.Genussm. a.n.g.	9	1	2	2	-	-	3	1	-	-	-	-	176	169

Tabelle A4: Arbeitsstätten und Beschäftigte nach Politischen Bezirken und Klassen der ÖNACE 1995

ÖNACE 1995	Arbeitsstätten insgesamt	davon mit ... unselbständig Beschäftigten										Beschäftigte insgesamt	darunter unselbst. Beschäftigte	
		0	1	2 - 4	5 - 9	10 - 19	20 - 49	50 - 99	100 - 199	200 - 499	500 - 999			1000 und mehr
159 Getränkeherstellung	69	20	8	14	11	3	8	3	1	1	-	-	1324	1261
1591 H.v.Spirituosen	21	9	3	5	2	1	-	1	-	-	-	-	137	110
1593 H.v.Wein	8	4	-	1	2	-	1	-	-	-	-	-	50	42
1596 H.v.Bier	14	1	2	4	-	1	3	1	1	1	-	-	843	837
1597 H.v.Malz	1	-	-	-	-	-	1	-	-	-	-	-	20	20
1598 Gew.u. Abfüllung natürl. Mineralwässer	25	6	3	4	7	1	3	1	-	-	-	-	274	252
16 Tabakverarbeitung	1	-	-	-	-	-	-	1	-	-	-	-	61	61
160 Tabakverarbeitung	1	-	-	-	-	-	-	1	-	-	-	-	61	61
1600 Tabakverarbeitung	1	-	-	-	-	-	-	1	-	-	-	-	61	61
17 H.v.Textilien u.Textilwaren (o. Bekl.)	70	22	13	16	4	2	6	3	1	2	1	-	1826	1771
171 Spinnstoffaufbereitung und Spinnerei	4	2	-	-	1	-	-	-	-	-	1	-	619	617
1712 Wollaufbereit. u. Streichgarnspinnerei	2	2	-	-	-	-	-	-	-	-	-	-	1	-
1716 Nähgarnfertigung	1	-	-	-	-	-	-	-	-	-	1	-	613	612
1717 Sonst. Spinnstoffaufber. und Spinnerei	1	-	-	-	1	-	-	-	-	-	-	-	5	5
172 Weberei	12	3	3	-	-	-	3	2	-	1	-	-	501	491
1721 Baumwollweberei	3	-	1	-	-	-	2	-	-	-	-	-	48	45
1722 Streichgarnweberei	3	1	-	-	-	-	1	1	-	-	-	-	90	88
1723 Kammgarnweberei	2	-	-	-	-	-	-	1	-	1	-	-	357	356
1725 Sonstige Weberei	4	2	2	-	-	-	-	-	-	-	-	-	6	2
173 Textilveredlung	10	5	-	3	2	-	-	-	-	-	-	-	32	23
1730 Textilveredlung	10	5	-	3	2	-	-	-	-	-	-	-	32	23
174 H.v.konfekt. Textilwaren (o.Bekleidung)	18	6	1	11	-	-	-	-	-	-	-	-	47	32
1740 H.v.konfekt. Textilwaren (o.Bekleidung)	18	6	1	11	-	-	-	-	-	-	-	-	47	32
175 H.v.sonst. Textilwaren (o.Maschenw.)	17	4	6	1	1	1	2	-	1	1	-	-	455	441
1751 H.v.Teppichen	7	1	3	-	1	-	1	-	1	-	-	-	174	167
1752 H.v.Seilerwaren	1	1	-	-	-	-	-	-	-	-	-	-	1	-
1754 H.v.Stickereien u.v.sonst.Textilwaren	9	2	3	1	-	1	1	-	-	1	-	-	280	274
176 H.v.gewirktem und gestricktem Stoff	3	-	2	-	-	1	-	-	-	-	-	-	18	17
1760 H.v.gewirktem und gestricktem Stoff	3	-	2	-	-	1	-	-	-	-	-	-	18	17
177 H.v.gewirkten u. gestrickten Fertigerz.	6	2	1	1	-	-	1	1	-	-	-	-	154	150
1771 H.v.Strumpfwaren	1	-	-	-	-	-	-	1	-	-	-	-	98	98
1772 H.v.Pullovern, Strickjacken u.ä.	5	2	1	1	-	-	1	-	-	-	-	-	56	52
18 H.v.Bekleidung	190	89	35	39	10	6	8	1	1	1	-	-	1337	1156
181 H.v.Lederbekleidung	5	-	5	-	-	-	-	-	-	-	-	-	9	5
1810 H.v.Lederbekleidung	5	-	5	-	-	-	-	-	-	-	-	-	9	5
182 H.v.Bekleidung (ohne Lederbekleidung)	176	85	30	35	10	6	7	1	1	1	-	-	1276	1109
1821 H.v.Arbeits- und Berufsbekleidung	7	1	-	2	1	2	1	-	-	-	-	-	86	80
1822 H.v.sonstiger Oberbekleidung	152	78	27	29	7	4	6	1	-	-	-	-	612	463
1823 H.v.Wäsche	6	1	-	1	2	-	-	-	1	1	-	-	556	555
1824 H.v.sonst. Bekleidung und Bekl.zubehör	11	5	3	3	-	-	-	-	-	-	-	-	22	11
183 Zuricht.u.Färben v.Fellen,H.v.Pelzwaren	9	4	-	4	-	-	1	-	-	-	-	-	52	42
1830 Zurichtung von Fellen, H.v.Pelzwaren	9	4	-	4	-	-	1	-	-	-	-	-	52	42
19 Ledererzeugung und -verarbeitung	28	8	3	6	4	2	2	-	1	1	1	-	1404	1376
191 Ledererzeugung	10	2	1	2	-	-	2	-	1	1	1	-	1310	1301
1910 Ledererzeugung	10	2	1	2	-	-	2	-	1	1	1	-	1310	1301
192 Lederverarbeitung (o.H.v.Lederbekl.)	5	1	1	1	2	-	-	-	-	-	-	-	22	18
1920 Lederverarbeitung (o.H.v.Lederbekl.)	5	1	1	1	2	-	-	-	-	-	-	-	22	18
193 H.v.Schuhen	13	5	1	3	2	2	-	-	-	-	-	-	72	57
1930 H.v.Schuhen	13	5	1	3	2	2	-	-	-	-	-	-	72	57
20 Be- u. Verarb. v. Holz (o.H.v.Möbeln)	606	164	85	147	94	51	33	17	9	6	-	-	7570	6933
201 Säge-, Hobel- und Holzimprägnierwerke	270	75	45	72	37	22	11	5	2	1	-	-	2350	2056
2010 Säge-, Hobel- und Holzimprägnierwerke	270	75	45	72	37	22	11	5	2	1	-	-	2350	2056
202 Furnier-, Sperrholz-,Holzf.plattenwerke	7	-	1	1	-	1	1	1	1	1	-	-	469	465
2020 Furnier-, Sperrholz-,Holzf.plattenwerke	7	-	1	1	-	1	1	1	1	1	-	-	469	465

Tabelle A4: Arbeitsstätten und Beschäftigte nach Politischen Bezirken und Klassen der ÖNACE 1995

ÖNACE 1995	Arbeitsstätten insgesamt	davon mit ... unselbständig Beschäftigten											Beschäftigte insgesamt	darunter unselbst. Beschäftigte
		0	1	2 - 4	5 - 9	10 - 19	20 - 49	50 - 99	100 - 199	200 - 499	500 - 999	1000 und mehr		
203 H.v.Konstruktionsteilen aus Holz	244	45	28	61	48	26	17	9	6	4	-	-	4313	4065
2030 H.v.Konstruktionsteilen aus Holz	244	45	28	61	48	26	17	9	6	4	-	-	4313	4065
204 H.v.Verpackungsmitteln aus Holz	29	9	3	6	5	1	3	2	-	-	-	-	289	258
2040 H.v.Verpackungsmitteln aus Holz	29	9	3	6	5	1	3	2	-	-	-	-	289	258
205 H.v.Holzw. a.n.g., H.v.Flecht- u.Korbw.	56	35	8	7	4	1	1	-	-	-	-	-	149	89
2051 H.v.Holzwaren a.n.g.,Veredl.v.Holzw.	55	34	8	7	4	1	1	-	-	-	-	-	147	89
2052 H.v.Kork-, Flecht- und Korbwaren	1	1	-	-	-	-	-	-	-	-	-	-	2	-
21 H.u.Verarbeitung v. Papier u. Pappe	30	-	1	3	5	2	2	4	5	6	1	1	5337	5322
211 H.v.Zellstoff, Papier, Karton und Pappe	13	-	-	1	2	-	-	1	4	3	1	1	3679	3677
2111 H.v.Holzstoff und Zellstoff	3	-	-	1	-	-	-	-	1	1	-	-	505	504
2112 H.v.Papier, Karton und Pappe	10	-	-	-	2	-	-	1	3	2	1	1	3174	3173
212 Papier-, Karton- und Pappeverarbeitung	17	-	1	2	3	2	2	3	1	3	-	-	1658	1645
2121 H.v.Wellpapier und -pappe	13	-	-	1	3	2	1	2	1	3	-	-	1533	1520
2123 H.v.Schreibwaren aus Papier	1	-	1	-	-	-	-	-	-	-	-	-	1	1
2125 H.v.sonst.W. aus Papier, Karton, Pappe	3	-	-	1	-	-	1	1	-	-	-	-	124	124
22 Verlagsw., Druckerei, Vervielfältig.	246	51	34	57	41	33	20	5	3	2	-	-	2999	2807
221 Verlagswesen	123	36	15	30	19	14	5	1	2	1	-	-	1308	1222
2211 Buchverlag und Musikverlag	41	20	3	8	7	3	-	-	-	-	-	-	157	117
2212 Zeitungsverlag	41	4	4	15	7	5	2	1	2	1	-	-	884	870
2213 Zeitschriftenverlag	25	5	5	4	4	5	2	-	-	-	-	-	203	188
2214 Verlag von bespielten Tonträgern	3	1	1	1	-	-	-	-	-	-	-	-	8	3
2215 Sonstiges Verlagswesen	13	6	2	2	1	1	1	-	-	-	-	-	56	44
222 Druckerei	121	14	18	27	22	19	15	4	1	1	-	-	1688	1584
2221 Zeitungsdruckerei	5	1	1	-	2	-	-	-	1	-	-	-	125	118
2222 Druckerei (ohne Zeitungsdruckerei)	87	12	13	16	15	15	12	3	-	1	-	-	1260	1183
2223 Buchbinderei u. and. Druckweiterverarb.	16	1	2	8	3	2	-	-	-	-	-	-	72	64
2224 Satzherstellung und Reproduktion	10	-	-	3	2	2	2	1	-	-	-	-	205	196
2225 Sonstige Druckereien	3	-	2	-	-	-	1	-	-	-	-	-	26	23
223 Vervielfält.v.besp.Ton-,Bild-u.Datentr.	2	1	1	-	-	-	-	-	-	-	-	-	3	1
2231 Vervielfält.v.bespielten Tonträgern	1	-	1	-	-	-	-	-	-	-	-	-	1	1
2233 Vervielfält.v.bespielten Datenträgern	1	1	-	-	-	-	-	-	-	-	-	-	2	-
23 Kokerei, Mineralölverarbeitung	3	-	1	-	1	1	-	-	-	-	-	-	19	18
232 Mineralölverarbeitung	3	-	1	-	1	1	-	-	-	-	-	-	19	18
2320 Mineralölverarbeitung	3	-	1	-	1	1	-	-	-	-	-	-	19	18
24 H.v.Chemikalien u. chem. Erzeugn.	61	10	6	13	10	9	8	-	3	2	-	-	1514	1478
241 H.v.chemischen Grundstoffen	17	2	1	2	4	3	3	-	1	1	-	-	633	624
2411 H.v.Industriegasen	4	-	-	-	1	1	2	-	-	-	-	-	94	94
2413 H.v.s. anorgan. Grundstoffen u.Chemik.	5	-	-	1	3	-	1	-	-	-	-	-	71	66
2414 H.v.s. organ. Grundstoffen u. Chemik.	2	1	-	-	-	1	-	-	-	-	-	-	11	10
2415 H.v.Düngemitteln	1	1	-	-	-	-	-	-	-	-	-	-	1	-
2416 H.v.Kunststoff in Primärformen	5	-	1	1	-	1	-	-	1	1	-	-	456	454
242 H.v.Schädlingsbek.- u. Pflanzenschutz.	1	-	-	1	-	-	-	-	-	-	-	-	3	3
2420 H.v.Schädlingsbek.- u. Pflanzenschutz.	1	-	-	1	-	-	-	-	-	-	-	-	3	3
243 H.v.Anstrichm., Druckfarben und Kitt	7	1	-	2	-	3	1	-	-	-	-	-	80	75
2430 H.v.Anstrichm., Druckfarben und Kitt	7	1	-	2	-	3	1	-	-	-	-	-	80	75
244 H.v.pharmazeutischen Erzeugnissen	14	1	1	3	2	2	3	-	1	1	-	-	556	548
2441 H.v.pharmazeutischen Grundstoffen	1	-	-	-	1	-	-	-	-	-	-	-	9	7
2442 H.v.pharmazeutischen Spezialitäten	13	1	1	3	1	2	3	-	1	1	-	-	547	541
245 H.v.Wasch-,Reinigungs-u.Körperpflegem.	11	4	2	2	2	1	-	-	-	-	-	-	38	30
2451 H.v.Seifen, Wasch-, Reinigungsmitteln	6	4	-	-	2	-	-	-	-	-	-	-	14	10
2452 H.v.Duft- und Körperpflegemitteln	5	-	2	2	-	1	-	-	-	-	-	-	24	20
246 H.v.sonstigen chemischen Erzeugnissen	11	2	2	3	2	-	1	-	1	-	-	-	204	198
2461 H.v.pyrotechnischen Erzeugnissen	1	-	-	-	-	-	-	-	1	-	-	-	131	131
2462 H.v.Klebstoffen und Gelatine	1	-	-	1	-	-	-	-	-	-	-	-	2	2
2463 H.v.ätherischen Ölen	1	-	1	-	-	-	-	-	-	-	-	-	1	1
2465 H.v.unbesp. Ton-, Bild- u.Datenträgern	2	1	-	1	-	-	-	-	-	-	-	-	3	2
2466 H.v.sonstigen chem.Erzeugnissen a.n.g.	6	1	1	1	2	-	1	-	-	-	-	-	67	62

Tabelle A4: Arbeitsstätten und Beschäftigte nach Politischen Bezirken und Klassen der ÖNACE 1995

ÖNACE 1995	Arbeitsstätten insgesamt	davon mit ... unselbständig Beschäftigten											Beschäftigte insgesamt	darunter unselbst. Beschäftigte
		0	1	2 - 4	5 - 9	10 - 19	20 - 49	50 - 99	100 - 199	200 - 499	500 - 999	1000 und mehr		
25 H.v.Gummi- und Kunststoffwaren	75	15	6	15	8	8	12	4	5	2	-	-	2279	2226
251 H.v.Gummiwaren	7	3	-	3	-	-	1	-	-	-	-	-	57	51
2512 Runderneuerung von Bereifungen	4	1	-	2	-	-	1	-	-	-	-	-	49	47
2513 H.v.sonstigen Gummiwaren	3	2	-	1	-	-	-	-	-	-	-	-	8	4
252 H.v.Kunststoffwaren	68	12	6	12	8	8	11	4	5	2	-	-	2222	2175
2521 H.v.Platten, Folien etc. a. Kunststoff	9	-	2	1	-	2	2	-	1	1	-	-	551	547
2522 H.v.Verpackungsmitteln aus Kunststoff	6	-	-	2	1	-	1	1	1	-	-	-	258	256
2523 H.v.Baubedarfsartikeln aus Kunststoff	20	4	1	3	3	4	1	2	1	1	-	-	755	740
2524 H.v.sonstigen Kunststoffwaren	33	8	3	6	4	2	7	1	2	-	-	-	658	632
26 H.u.Bea.v.Glas,H.v.W.a.Stein.u.Erden	309	46	29	81	56	38	30	12	11	6	-	-	6313	6118
261 H.u.Bearbeitung von Glas	20	7	2	-	3	2	1	-	3	2	-	-	1069	1057
2611 H.v.Flachglas	1	-	-	-	-	1	-	-	-	-	-	-	14	13
2612 Veredlung und Bearbeitung v.Flachglas	5	-	-	-	1	1	1	-	2	-	-	-	296	295
2613 H.v.Hohlglas	10	6	1	-	1	-	-	-	-	2	-	-	564	558
2614 H.v.Glasfaser	1	-	-	-	1	-	-	-	-	-	-	-	9	7
2615 H., Veredlung u.Bearb.v.sonstigem Glas	3	1	1	-	-	-	-	-	1	-	-	-	186	184
262 Keramik (ohne Ziegelei und Baukeramik)	45	19	4	10	2	4	2	1	-	3	-	-	1202	1160
2621 H.v.keramischen Haushaltswaren	27	18	3	6	-	-	-	-	-	-	-	-	52	19
2623 H.v.Isolatoren aus Keramik	1	-	-	-	-	-	-	-	-	1	-	-	381	381
2625 H.v.keramischen Erzeugnissen a.n.g.	8	1	1	2	1	2	1	-	-	-	-	-	70	63
2626 H.v.feuerfesten keram. Werkstoffen	9	-	-	2	1	2	1	1	-	2	-	-	699	697
264 Ziegelei, H.v.sonstiger Baukeramik	9	-	-	1	-	1	4	2	1	-	-	-	452	447
2640 Ziegelei, H.v.sonstiger Baukeramik	9	-	-	1	-	1	4	2	1	-	-	-	452	447
265 H.v.Zement, Kalk und gebranntem Gips	2	-	-	-	-	-	-	1	-	1	-	-	312	312
2651 H.v.Zement	2	-	-	-	-	-	-	1	-	1	-	-	312	312
266 H.v.Erzeugn.a.Beton, Zement u.Gips	108	9	5	26	23	16	16	7	6	-	-	-	2245	2204
2661 H.v.Betonerzeugnissen für den Bau	49	4	3	7	14	8	5	6	2	-	-	-	1082	1055
2662 H.v.Gipserzeugnissen für den Bau	4	-	-	1	1	-	-	-	2	-	-	-	301	300
2663 H.v.Transportbeton	45	4	2	16	7	7	6	1	2	-	-	-	707	696
2664 H.v.Mörtel	6	-	-	1	-	-	5	-	-	-	-	-	132	132
2666 H.v.Erzeugn.a.Beton,Zement,Gips a.n.g.	4	1	-	1	1	1	-	-	-	-	-	-	23	21
267 Be- und Verarb. v. Natursteinen a.n.g.	104	9	18	36	23	13	5	-	-	-	-	-	675	586
2670 Be- und Verarb. v. Natursteinen a.n.g.	104	9	18	36	23	13	5	-	-	-	-	-	675	586
268 H.v.sonstigen Mineralerzeugnissen	21	2	-	8	5	2	2	1	1	-	-	-	358	352
2681 H.v.Mühlsteinen und Schleifwerkzeugen	1	-	-	-	-	-	1	-	-	-	-	-	32	31
2682 H.v.Mineralerzeugnissen a.n.g.	20	2	-	8	5	2	1	1	1	-	-	-	326	321
27 Metallerzeugung und -bearbeitung	34	-	2	3	3	-	5	3	4	9	3	2	9006	9001
272 H.v.Rohren	4	-	-	-	-	-	-	1	1	1	1	-	1314	1314
2722 H.v.Stahlrohren	4	-	-	-	-	-	-	1	1	1	1	-	1314	1314
273 Sonst. erste Bearbeit.v.Eisen u. Stahl	15	-	-	2	-	-	1	-	2	7	1	2	6352	6350
2731 H.v.Blankstahl	1	-	-	-	-	-	-	-	-	1	-	-	360	360
2733 H.v.Kaltprofilen	1	-	-	-	-	-	1	-	-	-	-	-	33	33
2734 H.v.gezogenem Draht	2	-	-	-	-	-	-	-	-	2	-	-	610	609
2735 Erste Bearb.v.Eisen und Stahl a.n.g.	11	-	-	2	-	-	-	-	2	4	1	2	5349	5348
274 Erz. u. erste Bearbeit.v.NE-Metallen	6	-	-	1	2	-	1	1	1	-	-	-	290	288
2741 Erz.u.erste Bearbeitung v.Edelmetallen	2	-	-	1	1	-	-	-	-	-	-	-	10	9
2742 Erz.u.erste Bearbeitung v. Aluminium	1	-	-	-	-	-	1	-	-	-	-	-	21	21
2743 Erz.u.erste Bearb.v.Blei, Zink und Zinn	1	-	-	-	1	-	-	-	-	-	-	-	10	9
2745 Erz.u.erste Bearb.v.sonst. NE-Metallen	2	-	-	-	-	-	-	1	1	-	-	-	249	249
275 Gießereiindustrie	9	-	2	-	1	-	3	1	-	1	1	-	1050	1049
2751 Eisengießerei	2	-	1	-	1	-	-	-	-	-	-	-	8	7
2752 Stahlgießerei	1	-	-	-	-	-	-	1	-	-	-	-	62	62
2753 Leichtmetallgießerei	6	-	1	-	-	-	3	-	-	1	1	-	980	980
28 H.v.Metallerzeugnissen	606	130	57	130	94	77	61	27	18	10	2	-	13303	12746
281 Stahl- und Leichtmetallbau	184	14	18	34	38	30	29	13	7	1	-	-	4004	3832
2811 H.v.Stahl-u.Leichtmetallkonstruktionen	144	7	13	28	29	26	23	12	5	1	-	-	3342	3209
2812 H.v.Ausbauelem.a.Stahl u.Leichtmetall	40	7	5	6	9	4	6	1	2	-	-	-	662	623

Tabelle A4: Arbeitsstätten und Beschäftigte nach Politischen Bezirken und Klassen der ÖNACE 1995

ÖNACE 1995	Arbeitsstätten insgesamt	davon mit ... unselbständig Beschäftigten										Beschäftigte insgesamt	darunter unselbst. Beschäftigte	
		0	1	2 - 4	5 - 9	10 - 19	20 - 49	50 - 99	100 - 199	200 - 499	500 - 999			1000 und mehr
282 Kessel- u. Behälterbau (o.Dampfkesseln)	9	-	-	1	1	1	2	1	2	1	-	-	707	705
2821 H.v.Tanks und Sammelbehältern	3	-	-	-	1	-	1	1	-	-	-	-	127	125
2822 H.v.Heizkörpern u. Zentralheiz.kessel	6	-	-	1	-	1	1	-	2	1	-	-	580	580
283 H.v.Dampfkesseln (o.Zentralheiz.kessel)	4	-	-	-	1	1	-	2	-	-	-	-	134	132
2830 H.v.Dampfkesseln (o.Zentralheiz.kessel)	4	-	-	-	1	1	-	2	-	-	-	-	134	132
284 H.v.Schmiede-,Press-,Zieh-u.Stanzteilen	101	34	8	25	16	10	1	1	2	3	1	-	2329	2238
2840 H.v.Schmiedeteilen u. Pulvermetallurgie	101	34	8	25	16	10	1	1	2	3	1	-	2329	2238
285 Oberflächenveredlung, Wärmebehandl.	107	31	10	18	9	17	18	3	1	-	-	-	1302	1198
2851 Oberflächenveredlung, Wärmebehandl.	32	8	3	5	2	5	8	1	-	-	-	-	433	413
2852 Mechanik a.n.g.	75	23	7	13	7	12	10	2	1	-	-	-	869	785
286 H.v.Schneidwaren,Werkz.,Schlössern	124	39	18	34	15	9	1	4	1	2	1	-	2404	2283
2862 H.v.Werkzeugen	33	3	5	7	5	6	1	4	1	1	-	-	1120	1091
2863 H.v.Schlössern und Beschlägen	91	36	13	27	10	3	-	-	-	1	1	-	1284	1192
287 H.v.sonst.Eisen-, Blech- u. Metallwaren	77	12	3	18	14	9	10	3	5	3	-	-	2423	2358
2871 H.v.Behältern aus Eisen und Stahl	3	2	-	-	-	-	1	-	-	-	-	-	24	22
2872 H.v.Verpackungen aus Eisen	3	-	-	-	-	-	1	-	2	-	-	-	294	293
2873 H.v.Drahtwaren	12	1	1	3	2	-	-	2	1	2	-	-	753	739
2874 H.v.Schrauben, Nieten, Ketten u.Federn	5	-	-	1	-	-	1	-	2	1	-	-	773	769
2875 H.v.Eisen-, Blech- u.Metallwaren a.n.g	54	9	2	14	12	9	7	1	-	-	-	-	579	535
29 Maschinenbau	352	72	36	62	43	44	45	24	7	15	4	-	12586	12305
291 H.v.Masch.f.d.Erz.u.Nutz.v.mech.Energie	27	6	5	3	5	1	2	3	1	-	1	-	980	960
2912 H.v.Pumpen und Kompressoren	16	3	3	1	5	1	2	-	-	-	1	-	671	657
2913 H.v.Armaturen	7	3	1	1	-	-	-	1	1	-	-	-	200	195
2914 H.v.Lagern, Getrieben, Zahnrädern	4	-	1	1	-	-	-	2	-	-	-	-	109	108
292 H.v.sonst.Maschinen unspezif.Verw.	99	16	8	19	14	12	19	6	-	4	1	-	3013	2951
2921 H.v.Öfen und Brennern	12	3	2	3	2	-	2	-	-	-	-	-	114	107
2922 H.v.Hebezeugen und Fördermitteln	28	4	1	1	3	3	11	2	-	2	1	-	1721	1710
2923 H.v.kälte- u.lufttechnisch. Erzeugn.	29	2	3	9	4	6	4	1	-	-	-	-	338	316
2924 H.v.Maschinen unspezif. Verwendung	30	7	2	6	5	3	2	3	-	2	-	-	840	818
293 H.v.land- u.forstwirtschaftl. Maschinen	80	18	10	19	12	11	2	4	2	2	-	-	1512	1447
2932 H.v.sonst.land- und forstw. Maschinen	80	18	10	19	12	11	2	4	2	2	-	-	1512	1447
294 H.v.Werkzeugmaschinen	30	7	1	7	4	4	2	3	-	1	1	-	1197	1176
2940 H.v.Werkzeugmaschinen	30	7	1	7	4	4	2	3	-	1	1	-	1197	1176
295 H.v.Masch.f.sonst.Wirtschaftszweige	80	9	6	13	5	13	18	7	2	6	1	-	4504	4417
2951 H.v.Maschinen für die Metallerzeugung	3	2	-	-	-	-	-	-	-	1	-	-	250	248
2952 H.v.Bergwerks-, Bau- u.Baustoffmasch.	13	2	2	2	-	2	3	-	-	2	-	-	1107	1096
2953 H.v.Masch.f.d.Nahrungs-u.Genussm.erz.	17	1	2	6	1	3	1	2	-	1	-	-	456	439
2955 H.v.Papiermaschinen	7	-	-	1	-	1	1	1	2	-	1	-	1380	1368
2956 H.v.Masch. f. sonst. Wirtschaftszweige	40	4	2	4	4	7	13	4	-	2	-	-	1311	1266
296 H.v.Waffen und Munition	3	2	-	-	-	-	1	-	-	-	-	-	22	20
2960 H.v.Waffen und Munition	3	2	-	-	-	-	1	-	-	-	-	-	22	20
297 H.v.Haushaltsgeräten a.n.g.	33	14	6	1	3	3	1	1	2	2	-	-	1358	1334
2971 H.v.elektrischen Haushaltsgeräten	22	9	3	1	3	1	-	1	2	2	-	-	1297	1283
2972 H.v.nichtelektr. Koch- u. Heizgeräten	11	5	3	-	-	2	1	-	-	-	-	-	61	51
30 H.v.Büromasch., Datenverarb.ger.	7	1	-	-	2	3	-	1	-	-	-	-	150	144
300 H.v.Büromasch., Datenverarb.ger.	7	1	-	-	2	3	-	1	-	-	-	-	150	144
3001 H.v.Büromaschinen	2	-	-	-	-	2	-	-	-	-	-	-	38	35
3002 H.v.Datenverarbeitungsgeräten	5	1	-	-	2	1	-	1	-	-	-	-	112	109
31 H.v.Ger.d.Elektrizitätserz., -verteil.	79	7	14	9	17	8	5	6	5	4	3	1	6001	5945
311 H.v.Elektromotoren, Generatoren	18	-	2	4	1	3	1	-	1	2	3	1	4217	4202
3110 H.v.Elektromotoren, Generatoren	18	-	2	4	1	3	1	-	1	2	3	1	4217	4202
312 H.v.Elekt.rvertei.lungs- u. -schalteinr.	20	1	4	2	6	1	3	2	1	-	-	-	442	422
3120 H.v.Elekt.rvertei.lungs- u. -schalteinr.	20	1	4	2	6	1	3	2	1	-	-	-	442	422
313 H.v.isolierten Elektrokabeln, -leitungen	9	-	-	-	3	1	-	3	2	-	-	-	495	493
3130 H.v.isolierten Elektrokabeln, -leitungen	9	-	-	-	3	1	-	3	2	-	-	-	495	493
314 H.v.Akkumulatoren und Batterien	3	-	-	-	1	2	-	-	-	-	-	-	33	33
3140 H.v.Akkumulatoren und Batterien	3	-	-	-	1	2	-	-	-	-	-	-	33	33

Tabelle A4: Arbeitsstätten und Beschäftigte nach Politischen Bezirken und Klassen der ÖNACE 1995

ÖNACE 1995	Arbeitsstätten insgesamt	davon mit ... unselbständig Beschäftigten										Beschäftigte insgesamt	darunter unselbst. Beschäftigte	
		0	1	2 - 4	5 - 9	10 - 19	20 - 49	50 - 99	100 - 199	200 - 499	500 - 999			1000 und mehr
315 H.v.elektrischen Lampen und Leuchten	7	2	-	1	1	1	1	1	-	-	-	-	114	112
3150 H.v.elektrischen Lampen und Leuchten	7	2	-	1	1	1	1	1	-	-	-	-	114	112
316 H.v.elektrischen Ausrüstungen a.n.g.	22	4	8	2	5	-	-	-	1	2	-	-	700	683
3161 H.v.elekt. Ausrüstungen für Fahrzeuge	2	1	1	-	-	-	-	-	-	-	-	-	4	1
3162 H.v.sonst. elekt. Ausrüstungen a.n.g.	20	3	7	2	5	-	-	-	1	2	-	-	696	682
32 Rundfunk-,Fernseh- u.Nachr.technik	40	8	1	5	5	6	4	3	-	3	3	2	6910	6889
321 H.v.elektronischen Bauelementen	23	7	1	1	2	2	3	1	-	1	3	2	5990	5977
3210 H.v.elektronischen Bauelementen	23	7	1	1	2	2	3	1	-	1	3	2	5990	5977
322 H.v.nachrichtentechn. Geräten u. Einr.	14	-	-	4	3	2	1	2	-	2	-	-	887	882
3220 H.v.nachrichtentechn. Geräten u. Einr.	14	-	-	4	3	2	1	2	-	2	-	-	887	882
323 H.v.Rundfunk- und Fernsehgeräten	3	1	-	-	-	2	-	-	-	-	-	-	33	30
3230 H.v.Rundfunk- und Fernsehgeräten	3	1	-	-	-	2	-	-	-	-	-	-	33	30
33 Medizin-,Mess-u.Regel.tech., Optik	213	38	43	61	41	17	5	4	1	2	-	1	3179	2989
331 H.v.med.Geräten u. orthop.Vorrichtungen	142	14	29	48	33	13	3	1	-	1	-	-	1078	954
3310 H.v.med.Geräten u. orthop.Vorrichtungen	142	14	29	48	33	13	3	1	-	1	-	-	1078	954
332 H.v.Mess-, Kontroll- u.ä. Instrumenten	42	14	5	8	7	3	2	1	-	1	-	1	1788	1749
3320 H.v.Mess-, Kontroll- u.ä. Instrumenten	42	14	5	8	7	3	2	1	-	1	-	1	1788	1749
333 H.v.industr. Prozesssteuerungsanlagen	6	3	1	-	-	1	-	-	1	-	-	-	158	152
3330 H.v.industr. Prozesssteuerungsanlagen	6	3	1	-	-	1	-	-	1	-	-	-	158	152
334 H.v.optischen u.fotografischen Geräten	20	6	6	5	1	-	-	2	-	-	-	-	150	132
3340 H.v.optischen u.fotografischen Geräten	20	6	6	5	1	-	-	2	-	-	-	-	150	132
335 H.v.Uhren	3	1	2	-	-	-	-	-	-	-	-	-	5	2
3350 H.v.Uhren	3	1	2	-	-	-	-	-	-	-	-	-	5	2
34 H.v.Kraftwagen und Kraftw.teilen	56	2	3	6	15	6	8	5	1	6	1	3	11516	11465
341 H.v.Kraftwagen und Kraftwagenmotoren	5	-	-	-	2	-	-	1	-	-	-	2	7180	7175
3410 H.v.Kraftwagen und Kraftwagenmotoren	5	-	-	-	2	-	-	1	-	-	-	2	7180	7175
342 H.v.Karosserien,Aufbauten u.Anhängern	34	2	2	6	10	6	6	2	-	-	-	-	557	522
3420 H.v.Karosserien,Aufbauten u.Anhängern	34	2	2	6	10	6	6	2	-	-	-	-	557	522
343 H.v.Teilen und Zubehör für Kraftwagen	17	-	1	-	3	-	2	2	1	6	1	1	3779	3768
3430 H.v.Teilen und Zubehör für Kraftwagen	17	-	1	-	3	-	2	2	1	6	1	1	3779	3768
35 Sonstiger Fahrzeugbau	10	4	-	-	2	1	2	-	-	-	1	-	879	874
351 Schiffbau	3	3	-	-	-	-	-	-	-	-	-	-	3	-
3511 Schiffbau (ohne Boots- und Yachtbau)	1	1	-	-	-	-	-	-	-	-	-	-	1	-
3512 Boots- und Yachtbau	2	2	-	-	-	-	-	-	-	-	-	-	2	-
352 Schienenfahrzeugbau	3	-	-	-	-	1	1	-	-	-	1	-	838	838
3520 Schienenfahrzeugbau	3	-	-	-	-	1	1	-	-	-	1	-	838	838
353 Luft- und Raumfahrzeugbau	3	1	-	-	2	-	-	-	-	-	-	-	15	14
3530 Luft- und Raumfahrzeugbau	3	1	-	-	2	-	-	-	-	-	-	-	15	14
354 H.v.Kraft- und Fahrrädern	1	-	-	-	-	-	1	-	-	-	-	-	23	22
3543 H.v.Behindertenfahrzeugen	1	-	-	-	-	-	1	-	-	-	-	-	23	22
36 H.v.sonstigen Erzeugnissen	774	182	97	197	172	72	40	8	3	2	1	-	7211	6454
361 H.v.Möbeln	626	108	75	166	161	70	36	6	1	2	1	-	6293	5675
3611 H.v.Sitzmöbeln	28	8	4	6	4	1	2	1	-	1	1	-	1299	1279
3612 H.v.Büro- und Ladenmöbeln	24	1	2	2	2	13	4	-	-	-	-	-	328	307
3613 H.v.Küchenmöbeln aus Holz	11	1	1	3	3	1	1	1	-	-	-	-	163	151
3614 H.v.sonstigen Möbeln	561	97	68	154	152	55	29	4	1	1	-	-	4498	3935
3615 H.v.Matratzen	2	1	-	1	-	-	-	-	-	-	-	-	5	3
362 H.v.Schmuck und ähnl. Erzeugnissen	56	28	9	14	4	-	1	-	-	-	-	-	158	102
3622 H.v.Schmuck,Gold-u.Silberschmiedew.	56	28	9	14	4	-	1	-	-	-	-	-	158	102
363 H.v.Musikinstrumenten	24	9	5	6	3	1	-	-	-	-	-	-	81	61
3630 H.v.Musikinstrumenten	24	9	5	6	3	1	-	-	-	-	-	-	81	61
364 H.v.Sportgeräten	5	1	-	1	1	1	-	-	1	-	-	-	135	132
3640 H.v.Sportgeräten	5	1	-	1	1	1	-	-	1	-	-	-	135	132

Tabelle A4: Arbeitsstätten und Beschäftigte nach Politischen Bezirken und Klassen der ÖNACE 1995

ÖNACE 1995	Arbeitsstätten insgesamt	davon mit ... unselbständig Beschäftigten											Beschäftigte insgesamt	darunter unselbst. Beschäftigte
		0	1	2 - 4	5 - 9	10 - 19	20 - 49	50 - 99	100 - 199	200 - 499	500 - 999	1000 und mehr		
365 H.v.Spielwaren	20	12	-	3	1	-	2	1	1	-	-	-	338	319
3650 H.v.Spielwaren	20	12	-	3	1	-	2	1	1	-	-	-	338	319
366 H.v.sonstigen Erzeugnissen	43	24	8	7	2	-	1	1	-	-	-	-	206	165
3661 H.v.Phantasieschmuck	5	1	1	1	1	-	1	-	-	-	-	-	41	40
3663 H.v.Erzeugnissen a.n.g.	38	23	7	6	1	-	-	1	-	-	-	-	165	125
37 Rückgewinnung (Recycling)	26	5	3	11	3	2	1	1	-	-	-	-	202	179
371 Rückgewinnung von Schrott	15	3	2	6	2	1	1	-	-	-	-	-	93	76
3710 Rückgewinnung von Schrott	15	3	2	6	2	1	1	-	-	-	-	-	93	76
372 Rückgew.v.nichtmetall. Altmaterialien	11	2	1	5	1	1	-	1	-	-	-	-	109	103
3720 Rückgew.v.nichtmetall. Altmaterialien	11	2	1	5	1	1	-	1	-	-	-	-	109	103
40 Energieversorgung	239	18	77	37	31	28	17	18	10	3	-	-	4575	4521
401 Elektrizitätsversorgung	144	11	27	17	24	25	15	16	6	3	-	-	3741	3707
4010 Elektrizitätsversorgung	144	11	27	17	24	25	15	16	6	3	-	-	3741	3707
402 Gasversorgung	9	-	-	1	1	2	2	2	1	-	-	-	341	341
4020 Gasversorgung	9	-	-	1	1	2	2	2	1	-	-	-	341	341
403 Fernwärmeversorgung	86	7	50	19	6	1	-	-	3	-	-	-	493	473
4030 Fernwärmeversorgung	86	7	50	19	6	1	-	-	3	-	-	-	493	473
41 Wasserversorgung	71	-	12	22	17	14	4	2	-	-	-	-	587	587
410 Wasserversorgung	71	-	12	22	17	14	4	2	-	-	-	-	587	587
4100 Wasserversorgung	71	-	12	22	17	14	4	2	-	-	-	-	587	587
45 Bauwesen	3476	615	406	783	717	490	326	99	32	8	-	-	40489	37400
451 Vorbereitende Baustellenarbeiten	289	114	60	55	39	13	7	1	-	-	-	-	1169	890
4511 Abbruch-, Spreng- u. Erdbewegungsarb.	286	113	60	54	39	12	7	1	-	-	-	-	1149	872
4512 Test- und Suchbohrung	3	1	-	1	-	1	-	-	-	-	-	-	20	18
452 Hoch- und Tiefbau	1032	118	83	167	184	200	175	74	23	8	-	-	21243	20465
4521 Hochbau, Brücken- und Tunnelbau u.ä.	416	38	28	60	55	81	88	45	14	7	-	-	11630	11317
4522 Zimmerei, Dachdeckerei, Bauspenglerei	409	53	34	73	102	98	38	8	3	-	-	-	4627	4264
4523 Straßenbau und Eisenbahnoberbau	98	1	8	9	8	12	36	17	6	1	-	-	3867	3851
4524 Wasserbau	10	2	1	2	1	-	4	-	-	-	-	-	151	145
4525 Spezialbau und sonstiger Tiefbau	99	24	12	23	18	9	9	4	-	-	-	-	968	888
453 Bauinstallation	925	149	102	191	225	148	84	17	9	-	-	-	9929	9062
4531 Elektroinstallation	461	94	51	106	119	50	29	7	5	-	-	-	4221	3804
4532 Wärme-, Kälte-, Schall- u.Branddämmung	38	5	7	7	8	4	5	2	-	-	-	-	434	404
4533 Gas-, Wasser-, Heizungsinstallation	395	43	41	73	91	90	45	8	4	-	-	-	4986	4593
4534 Sonstige Bauinstallation	31	7	3	5	7	4	5	-	-	-	-	-	288	261
454 Ausbau- und Bauhilfsgewerbe	1218	232	159	366	268	126	60	7	-	-	-	-	8087	6928
4541 Stukkaturgewerbe, Gipserei	118	23	13	27	22	16	13	4	-	-	-	-	1212	1105
4542 Bautischlerei und Bauschlosserei	182	61	24	52	25	14	6	-	-	-	-	-	898	701
4543 Fußboden-, Fliesen- und Plattenlegerei	364	72	53	122	74	25	17	1	-	-	-	-	2121	1765
4544 Malerei und Anstreicherei, Glaserei	506	64	64	152	141	64	20	1	-	-	-	-	3428	2966
4545 Sonstiges Ausbau- und Bauhilfsgewerbe	48	12	5	13	6	7	4	1	-	-	-	-	428	391
455 Vermiet.v.Baumasch. m.Bedienungspers.	12	2	2	4	1	3	-	-	-	-	-	-	61	55
4550 Vermiet.v.Baumasch. m.Bedienungspers.	12	2	2	4	1	3	-	-	-	-	-	-	61	55
50 Kfz-Handel, Rep. v.Kfz, Tankstellen	1817	372	254	481	362	228	95	20	5	-	-	-	13326	11638
501 Handel mit Kraftwagen	527	157	76	84	84	81	34	8	3	-	-	-	4258	3768
5010 Handel mit Kraftwagen	527	157	76	84	84	81	34	8	3	-	-	-	4258	3768
502 Instandh. u. Reparatur von Kraftwagen	601	96	74	153	124	99	42	11	2	-	-	-	5530	4972
5020 Instandh. u. Reparatur von Kraftwagen	601	96	74	153	124	99	42	11	2	-	-	-	5530	4972
503 Handel mit Kraftwagenteilen und Zubehör	231	58	28	49	57	25	13	1	-	-	-	-	1408	1253
5030 Handel mit Kraftwagenteilen und Zubehör	231	58	28	49	57	25	13	1	-	-	-	-	1408	1253
504 Handel und Reparatur von Krafträdern	63	26	12	13	8	3	1	-	-	-	-	-	218	159
5040 Handel und Reparatur von Krafträdern	63	26	12	13	8	3	1	-	-	-	-	-	218	159
505 Tankstellen	395	35	64	182	89	20	5	-	-	-	-	-	1912	1486
5050 Tankstellen	395	35	64	182	89	20	5	-	-	-	-	-	1912	1486

Tabelle A4: Arbeitsstätten und Beschäftigte nach Politischen Bezirken und Klassen der ÖNACE 1995

ÖNACE 1995	Arbeitsstätten insgesamt	davon mit ... unselbständig Beschäftigten											Beschäftigte insgesamt	darunter unselbst. Beschäftigte
		0	1	2 - 4	5 - 9	10 - 19	20 - 49	50 - 99	100 - 199	200 - 499	500 - 999	1000 und mehr		
51 Handelsvermittlung u.GH (o.H.m.Kfz)	3146	1159	529	609	398	256	139	42	12	2	-	-	20128	17641
511 Handelsvermittlung	966	748	139	55	16	7	1	-	-	-	-	-	1460	499
5111 HV v.landw. Grundstoffen, leb. Tieren	12	9	3	-	-	-	-	-	-	-	-	-	13	3
5112 HV v.Brennstoffen, Erzen, Metallen	14	11	2	-	1	-	-	-	-	-	-	-	23	8
5113 HV v.Holz, Baustoffen u. Anstrichmitteln	66	47	14	5	-	-	-	-	-	-	-	-	98	28
5114 HV v.Maschinen, technischem Bedarf	86	62	16	3	3	2	-	-	-	-	-	-	156	71
5115 HV v.Möbeln, Haushaltsgeg. u. Metallw.	62	45	9	6	1	1	-	-	-	-	-	-	113	49
5116 HV v.Textilien, Bekleidung, Schuhen	72	43	22	6	1	-	-	-	-	-	-	-	116	44
5117 HV v.Nahrungsm.,Getränken,Tabakw.	19	15	3	-	-	-	1	-	-	-	-	-	41	23
5118 HV v.Waren a.n.g.	243	203	24	11	5	-	-	-	-	-	-	-	318	85
5119 HV ohne ausgeprägten Schwerpunkt	392	313	46	24	5	4	-	-	-	-	-	-	582	188
512 GH m.landw.Grundstoffen u. leb. Tieren	298	61	38	62	55	45	30	7	-	-	-	-	2798	2628
5121 GH m.Getreide, Saaten u. Futtermitteln	203	23	21	41	47	36	28	7	-	-	-	-	2389	2308
5122 GH m.Blumen und Pflanzen	14	4	3	3	1	2	1	-	-	-	-	-	93	80
5123 GH m.lebenden Tieren	77	31	14	18	7	6	1	-	-	-	-	-	301	229
5124 GH m.Häuten, Fellen und Leder	4	3	-	-	-	1	-	-	-	-	-	-	15	11
513 GH m.Nahrungsm.u. Getränken, Tabakw.	329	57	57	84	48	45	21	11	4	2	-	-	4121	3853
5131 GH m.Obst, Gemüse und Kartoffeln	88	20	10	24	10	14	8	1	1	-	-	-	868	782
5132 GH m.Fleisch, -waren, Geflügel u. Wild	40	4	14	5	6	4	2	5	-	-	-	-	661	626
5133 GH m.Milch, Milcherz.,Eiern,Speiseölen	12	3	2	2	1	4	-	-	-	-	-	-	89	75
5134 GH m.Getränken	90	16	16	30	14	10	3	1	-	-	-	-	573	491
5135 GH m.Tabakwaren	2	-	1	-	-	-	1	-	-	-	-	-	36	35
5136 GH m.Zucker und Süßwaren	3	1	-	1	1	-	-	-	-	-	-	-	12	9
5137 GH m.Kaffee, Tee, Kakao und Gewürzen	6	2	2	2	-	-	-	-	-	-	-	-	11	9
5138 GH m.sonst. Nahrungs- u. Genussmitteln	33	3	4	11	8	5	2	-	-	-	-	-	229	209
5139 GH m.Nahrungsm. o. a. Schwerpunkt	55	8	8	9	8	8	5	4	3	2	-	-	1642	1617
514 GH m.Gebrauchs- und Verbrauchsgütern	472	101	99	125	82	38	19	6	2	-	-	-	3098	2759
5141 GH m.Textilien	24	8	9	5	1	1	-	-	-	-	-	-	70	46
5142 GH m.Bekleidung und Schuhen	43	6	11	11	8	3	3	1	-	-	-	-	329	299
5143 GH m.elekt.r.Haushalts- u.phonotechn.G.	55	8	12	14	12	3	5	1	-	-	-	-	459	418
5144 GH m.Haushaltsw.aus Metall, keram.Erz.	28	8	7	6	5	1	1	-	-	-	-	-	111	92
5145 GH m.kosm. Erzeugn. u. Körperpflegem.	31	7	5	15	1	2	1	-	-	-	-	-	133	116
5146 GH m.pharm.Erzeugn.u.med. Hilfsmitteln	91	10	23	26	17	10	3	1	1	-	-	-	689	635
5147 GH m.sonst.Gebrauchs- u. Verbrauchsg.	200	54	32	48	38	18	6	3	1	-	-	-	1307	1153
515 GH m.Rohstoffen, Halbwaren, Altmaterial	450	75	76	111	76	60	37	10	5	-	-	-	4486	4203
5151 GH m.f. Brennstoffen u. Mineralölerz.	21	3	4	7	3	2	2	-	-	-	-	-	150	142
5152 GH m.Erzen, Eisen, Stahl, NE-Metallen	33	4	4	9	7	5	1	2	1	-	-	-	442	419
5153 GH m.Holz, Baustoffen, Anstrichmitteln	226	36	43	51	39	29	22	5	1	-	-	-	2179	2029
5154 GH m.Bauelem.a.Metall sow.Install.bed.	73	8	8	23	13	10	6	2	3	-	-	-	1033	1000
5155 GH m.chemischen Erzeugnissen	37	8	10	8	7	3	1	-	-	-	-	-	181	160
5156 GH m.sonstigen Halbwaren	26	7	3	8	4	3	1	-	-	-	-	-	149	128
5157 GH m.Altmaterial und Reststoffen	34	9	4	5	3	8	4	1	-	-	-	-	352	325
516 GH m.Maschinen,Ausrüstungen u.Zubeh.	523	79	93	148	109	55	30	8	1	-	-	-	3794	3415
5161 GH m.Werkzeugmaschinen	13	1	2	5	3	1	-	1	-	-	-	-	125	110
5162 GH m.Baumaschinen	35	4	4	10	9	6	2	-	-	-	-	-	237	212
5163 GH m.Textil-, Näh- und Strickmaschinen	1	1	-	-	-	-	-	-	-	-	-	-	1	-
5164 GH m.Büromaschinen und -einrichtungen	104	8	22	27	28	9	9	1	-	-	-	-	783	719
5165 GH m.s.Masch., Ausrüstungen u. Zubeh.	294	52	52	86	54	29	14	6	1	-	-	-	2133	1936
5166 GH m.landwirtsch. Maschinen u.Geräten	76	13	13	20	15	10	5	-	-	-	-	-	515	438
517 Sonstiger Großhandel	108	38	27	24	12	6	1	-	-	-	-	-	371	284
5170 Sonstiger Großhandel	108	38	27	24	12	6	1	-	-	-	-	-	371	284
52 EH (o.Kfz,o.Tankst.), Rep.v.Gebr.g.	8602	2180	1594	2663	1249	647	192	49	20	7	-	1	46689	40314
521 EH m.W.versch. Art (in Verkaufsräumen)	1313	205	158	297	244	321	65	17	5	-	-	1	12636	11724
5211 EH m.W.versch.Art:Schwerp.Nahrungsm.	1121	160	122	227	225	310	60	13	4	-	-	-	10416	9677
5212 Sonstiger EH m.Waren verschiedener Art	192	45	36	70	19	11	5	4	1	-	-	1	2220	2047
522 Fach-EH m.Nahrungs-u.Genussm.,Getr.	1117	207	335	459	103	11	1	1	-	-	-	-	3223	2401
5221 EH m.Obst, Gemüse und Kartoffeln	56	26	12	17	1	-	-	-	-	-	-	-	114	62
5222 EH m.Fleisch u.Fleischw., Geflügel, Wild	245	8	84	91	53	7	1	1	-	-	-	-	919	860
5223 EH m.Fisch und Fischerzeugnissen	5	1	3	1	-	-	-	-	-	-	-	-	10	6
5224 EH m.Backwaren und Süßwaren	117	15	29	60	13	-	-	-	-	-	-	-	296	260
5225 EH m.Getränken	67	25	13	24	5	-	-	-	-	-	-	-	165	105

Tabelle A4: Arbeitsstätten und Beschäftigte nach Politischen Bezirken und Klassen der ÖNACE 1995

ÖNACE 1995	Arbeitsstätten insgesamt	davon mit ... unselbständig Beschäftigten										Beschäftigte insgesamt	darunter unselbst. Beschäftigte	
		0	1	2 - 4	5 - 9	10 - 19	20 - 49	50 - 99	100 - 199	200 - 499	500 - 999			1000 und mehr
5226 EH m.Tabakwaren	517	97	170	237	11	2	-	-	-	-	-	-	1373	856
5227 Sonst.Fach-EH m.Nahrungs-, Genussm.	110	35	24	29	20	2	-	-	-	-	-	-	346	252
523 Apotheken,Fach-EH m.med.,orthop.Artikel	749	105	49	326	184	66	18	-	1	-	-	-	4015	3628
5231 Apotheken	171	6	2	8	103	48	4	-	-	-	-	-	1638	1447
5232 EH m.medizinischen u.orthopäd.Artikeln	63	15	15	22	6	2	2	-	1	-	-	-	330	289
5233 EH m.kosm. Artikeln und Körperpflegem.	515	84	32	296	75	16	12	-	-	-	-	-	2047	1892
524 Sonst. Facheinzelh. (in Verkaufsräumen)	4747	1189	946	1515	703	242	104	30	14	4	-	-	24400	20795
5241 EH m.Textilien	224	58	72	62	23	9	-	-	-	-	-	-	685	512
5242 EH m.Bekleidung	927	146	177	343	171	63	20	5	2	-	-	-	4742	4196
5243 EH m.Schuhen und Lederwaren	328	44	43	128	92	10	7	2	1	1	-	-	2054	1873
5244 EH m.Möbeln und Hausrat a.n.g.	353	94	52	108	49	24	11	7	5	3	-	-	3612	3320
5245 EH m.elekt.r.Haushalts-, phonotechn. G.	363	131	62	89	46	26	4	4	1	-	-	-	1729	1380
5246 EH m.Metallwaren, Anstrichmitteln	498	138	90	119	64	40	33	10	4	-	-	-	4018	3604
5247 EH m.Büchern, Zeitschriften u.Zeitungen	226	43	40	70	56	10	7	-	-	-	-	-	1080	937
5248 Facheinzelh. a.n.g.(in Verkaufsräumen)	1828	535	410	596	202	60	22	2	1	-	-	-	6480	4973
525 EH m.Antiquitäten und Gebrauchtwaren	137	88	28	16	5	-	-	-	-	-	-	-	236	96
5250 EH m.Antiquitäten und Gebrauchtwaren	137	88	28	16	5	-	-	-	-	-	-	-	236	96
526 EH nicht in Verkaufsräumen	372	298	44	17	3	3	3	1	-	3	-	-	1765	1411
5261 Versandhandel	17	7	3	1	-	2	-	1	-	3	-	-	1221	1209
5262 EH an Verkaufsständen und auf Märkten	76	50	17	8	1	-	-	-	-	-	-	-	107	40
5263 Sonstiger EH nicht in Verkaufsräumen	279	241	24	8	2	1	3	-	-	-	-	-	437	162
527 Reparatur von Gebrauchsgütern	167	88	34	33	7	4	1	-	-	-	-	-	414	259
5271 Reparatur von Schuhen und Lederwaren	38	19	14	5	-	-	-	-	-	-	-	-	58	26
5272 Reparatur von elektr. Haushaltsgeräten	50	22	9	11	5	3	-	-	-	-	-	-	177	123
5273 Reparatur von Uhren und Schmuck	10	7	2	1	-	-	-	-	-	-	-	-	14	4
5274 Reparatur von sonst. Gebrauchsgütern	69	40	9	16	2	1	1	-	-	-	-	-	165	106
55 Beherbergungs- und Gaststättenw.	7005	2168	1621	2082	730	252	125	22	4	1	-	-	29000	20949
551 Hotels,Gasthöfe,Pensionen,Hotels garnis	1780	452	340	532	271	115	55	11	3	1	-	-	10369	8089
5511 Hotels, Gasthöfe und Pensionen	1606	361	298	499	266	112	55	11	3	1	-	-	9978	7892
5512 Hotels garnis	174	91	42	33	5	3	-	-	-	-	-	-	391	197
552 Sonstiges Beherbergungswesen	282	133	60	47	22	12	6	1	1	-	-	-	1148	906
5521 Jugendherbergen und Schutzhütten	142	74	32	21	10	4	1	-	-	-	-	-	385	245
5522 Campingplätze	26	9	7	9	1	-	-	-	-	-	-	-	56	37
5523 Beherbergungswesen a.n.g.	114	50	21	17	11	8	5	1	1	-	-	-	707	624
553 Restaurants, Gasthäuser, Cafehäuser	4502	1457	1106	1372	400	106	54	7	-	-	-	-	15647	10549
5530 Restaurants, Gasthäuser, Cafehäuser	4502	1457	1106	1372	400	106	54	7	-	-	-	-	15647	10549
554 Sonstiges Gaststättenwesen	311	95	82	93	28	11	2	-	-	-	-	-	1034	692
5540 Sonstiges Gaststättenwesen	311	95	82	93	28	11	2	-	-	-	-	-	1034	692
555 Kantinen und Caterer	130	31	33	38	9	8	8	3	-	-	-	-	802	713
5551 Kantinen	109	28	30	30	6	8	6	1	-	-	-	-	525	455
5552 Caterer	21	3	3	8	3	-	2	2	-	-	-	-	277	258
60 Landverkehr,Transp. i. Rohrfernleit.	1878	543	318	444	267	154	99	26	13	10	4	-	19188	17589
601 Eisenbahnen	100	-	8	12	28	10	19	9	4	7	3	-	6159	6159
6010 Eisenbahnen	100	-	8	12	28	10	19	9	4	7	3	-	6159	6159
602 Sonstiger Landverkehr	1778	543	310	432	239	144	80	17	9	3	1	-	13029	11430
6021 Personenbeförd. im Linienverkehr z.Land	221	65	37	51	30	12	15	5	3	2	1	-	3157	3040
6022 Betrieb v.Taxis u. Mietwagen mit Fahrer	451	168	96	107	46	25	9	-	-	-	-	-	1750	1287
6023 Sonst. Personenbeförd. im Landverkehr	98	27	15	27	17	10	1	1	-	-	-	-	545	462
6024 Güterbeförderung im Straßenverkehr	1008	283	162	247	146	97	55	11	6	1	-	-	7577	6641
61 Schifffahrt	5	2	1	1	1	-	-	-	-	-	-	-	14	10
612 Binnenschifffahrt	5	2	1	1	1	-	-	-	-	-	-	-	14	10
6120 Binnenschifffahrt	5	2	1	1	1	-	-	-	-	-	-	-	14	10
62 Flugverkehr	14	1	4	2	3	3	-	-	1	-	-	-	179	173
621 Linienflugverkehr	7	-	-	-	3	3	-	-	1	-	-	-	165	165
6210 Linienflugverkehr	7	-	-	-	3	3	-	-	1	-	-	-	165	165
622 Gelegenheitsflugverkehr	7	1	4	2	-	-	-	-	-	-	-	-	14	8
6220 Gelegenheitsflugverkehr	7	1	4	2	-	-	-	-	-	-	-	-	14	8

Tabelle A4: Arbeitsstätten und Beschäftigte nach Politischen Bezirken und Klassen der ÖNACE 1995

ÖNACE 1995	Arbeitsstätten insgesamt	davon mit ... unselbständig Beschäftigten											Beschäftigte insgesamt	darunter unselbst. Beschäftigte
		0	1	2 - 4	5 - 9	10 - 19	20 - 49	50 - 99	100 - 199	200 - 499	500 - 999	1000 und mehr		
63 Hilfs-u.Nebentät.f.d.Verk., Reisebür.	546	78	127	185	80	38	25	5	7	1	-	-	4062	3863
631 Frachtumschlag und Lagerei	79	2	23	32	12	4	1	1	4	-	-	-	896	874
6312 Lagerei	79	2	23	32	12	4	1	1	4	-	-	-	896	874
632 Sonst. Hilfs-u.Nebentätigk. für d. Verkehr	99	20	35	25	6	4	6	2	1	-	-	-	659	627
6321 Sonst. Hilfstätigk. für d. Landverkehr	92	19	34	25	4	4	5	1	-	-	-	-	428	398
6323 Sonst. Hilfstätigk. für d. Luftfahrt	7	1	1	-	2	-	1	1	1	-	-	-	231	229
633 Reisebüros und Reiseveranstalter	286	49	63	114	41	15	4	-	-	-	-	-	1038	925
6330 Reisebüros und Reiseveranstalter	286	49	63	114	41	15	4	-	-	-	-	-	1038	925
634 Spedition, sonstige Verkehrsvermittlung	82	7	6	14	21	15	14	2	2	1	-	-	1469	1437
6340 Spedition, sonstige Verkehrsvermittlung	82	7	6	14	21	15	14	2	2	1	-	-	1469	1437
64 Nachrichtenübermittlung	587	29	61	145	172	101	56	15	2	5	1	-	8113	8058
641 Postdienste und private Kurierdienste	438	19	20	115	154	85	30	11	1	2	1	-	5556	5515
6411 Postdienste	383	-	13	107	149	75	27	8	1	2	1	-	5063	5063
6412 Private Kurierdienste	55	19	7	8	5	10	3	3	-	-	-	-	493	452
642 Fernmeldedienste	149	10	41	30	18	16	26	4	1	3	-	-	2557	2543
6420 Fernmeldedienste	149	10	41	30	18	16	26	4	1	3	-	-	2557	2543
65 Kreditwesen	774	-	50	295	237	105	66	13	5	3	-	-	8190	8190
651 Zentralbanken und Kreditinstitute	760	-	44	290	235	104	66	13	5	3	-	-	8143	8143
6511 Zentralbanken	1	-	-	-	-	1	-	-	-	-	-	-	12	12
6512 Kreditinstitute (o.Spezialkreditinst.)	759	-	44	290	235	103	66	13	5	3	-	-	8131	8131
652 Sonstige Finanzierungsinstitutionen	14	-	6	5	2	1	-	-	-	-	-	-	47	47
6522 Spezialkreditinstitute	4	-	2	1	1	-	-	-	-	-	-	-	11	11
6523 Finanzierungsinstitutionen a.n.g.	10	-	4	4	1	1	-	-	-	-	-	-	36	36
66 Versicherungswesen	266	-	26	55	83	71	18	7	4	1	1	-	4123	4123
660 Versicherungswesen	266	-	26	55	83	71	18	7	4	1	1	-	4123	4123
6601 Lebensversicherung	17	-	2	4	8	2	1	-	-	-	-	-	110	110
6603 Sonstiges Versicherungswesen	249	-	24	51	75	69	17	7	4	1	1	-	4013	4013
67 M.d.Kredit-u.Vers.w.verbund.Tätigk.	823	538	138	105	23	15	3	1	-	-	-	-	1675	880
671 Mit dem Kreditwesen verbund. Tätigkeiten	71	50	12	7	1	1	-	-	-	-	-	-	114	52
6712 Effektenvermittlung und -verwaltung	26	21	1	3	1	-	-	-	-	-	-	-	39	15
6713 Sonst.m.d.Kreditw. verbund. Tätigkeiten	45	29	11	4	-	1	-	-	-	-	-	-	75	37
672 Mit d. Versicherungsw. verbund. Tätigk.	752	488	126	98	22	14	3	1	-	-	-	-	1561	828
6720 Mit d. Versicherungsw. verbund. Tätigk.	752	488	126	98	22	14	3	1	-	-	-	-	1561	828
70 Realitätenwesen	745	265	188	181	68	21	15	6	1	-	-	-	3067	2508
701 Kauf und Verkauf von Realitäten	99	20	27	29	13	3	3	4	-	-	-	-	744	678
7011 Erschließung von Grundstücken	69	11	18	20	10	3	3	4	-	-	-	-	667	624
7012 Kauf und Verkauf von Realitäten	30	9	9	9	3	-	-	-	-	-	-	-	77	54
702 Vermietung von Realitäten	291	134	71	50	20	7	6	2	1	-	-	-	1129	913
7020 Vermietung u.Verpachtung v.Realitäten	291	134	71	50	20	7	6	2	1	-	-	-	1129	913
703 Vermittlung u.Verwaltung von Realitäten	355	111	90	102	35	11	6	-	-	-	-	-	1194	917
7031 Vermittlung von Realitäten	224	83	54	65	14	7	1	-	-	-	-	-	599	419
7032 Verwaltung von Realitäten	131	28	36	37	21	4	5	-	-	-	-	-	595	498
71 Vermiet.bewegl.Sachen o.Bed.pers.	299	126	58	71	24	15	4	1	-	-	-	-	1025	795
711 Vermiet. v. Kraftwagen bis 3,5t G.gew.	34	12	4	11	5	2	-	-	-	-	-	-	103	84
7110 Vermiet. v. Kraftwagen bis 3,5t G.gew.	34	12	4	11	5	2	-	-	-	-	-	-	103	84
712 Vermietung v. sonstigen Verkehrsmitteln	11	5	2	2	1	1	-	-	-	-	-	-	37	25
7121 Vermietung v. Landfahrzeugen (o. Kfz)	9	5	-	2	1	1	-	-	-	-	-	-	33	23
7122 Vermietung v. Wasserfahrzeugen	2	-	2	-	-	-	-	-	-	-	-	-	4	2
713 Vermietung v. Maschinen und Geräten	102	37	19	24	10	9	2	1	-	-	-	-	481	404
7131 Vermietung v. lw. Maschinen u. Geräten	13	3	3	7	-	-	-	-	-	-	-	-	24	21
7132 Vermietung v. Baumaschinen u. -geräten	54	22	8	11	5	5	2	1	-	-	-	-	322	273
7133 Vermietung v. Bürom., Datenverb.ger.	2	1	-	-	1	-	-	-	-	-	-	-	7	5
7134 Vermietung v. sonst.Masch. u. Geräten	33	11	8	6	4	4	-	-	-	-	-	-	128	105

Tabelle A4: Arbeitsstätten und Beschäftigte nach Politischen Bezirken und Klassen der ÖNACE 1995

ÖNACE 1995	Arbeitsstätten insgesamt	davon mit ... unselbständig Beschäftigten											Beschäftigte insgesamt	darunter unselbst. Beschäftigte	
		0	1	2 - 4	5 - 9	10 - 19	20 - 49	50 - 99	100 - 199	200 - 499	500 - 999	1000 und mehr			
714 Vermietung v. Gebrauchsgütern a.n.g.	152	72	33	34	8	3	2	-	-	-	-	-	-	404	282
7140 Vermietung v. Gebrauchsgütern a.n.g.	152	72	33	34	8	3	2	-	-	-	-	-	-	404	282
72 Datenverarbeitung u. Datenbanken	1319	834	182	156	66	52	23	3	1	2	-	-	4556	3279	
721 Hardwareberatung	2	-	-	-	-	2	-	-	-	-	-	-	23	22	
7210 Hardwareberatung	2	-	-	-	-	2	-	-	-	-	-	-	23	22	
722 Softwarehäuser	412	213	56	62	33	25	17	3	1	2	-	-	2569	2169	
7220 Softwarehäuser	412	213	56	62	33	25	17	3	1	2	-	-	2569	2169	
723 Datenverarbeitungsdienste	846	588	120	81	28	23	6	-	-	-	-	-	1807	995	
7230 Datenverarbeitungsdienste	846	588	120	81	28	23	6	-	-	-	-	-	1807	995	
724 Datenbanken	3	2	-	1	-	-	-	-	-	-	-	-	4	2	
7240 Datenbanken	3	2	-	1	-	-	-	-	-	-	-	-	4	2	
725 Rep.v.Büromasch., Datenverarb.geräten	27	12	5	8	2	-	-	-	-	-	-	-	72	44	
7250 Rep.v.Büromasch., Datenverarb.geräten	27	12	5	8	2	-	-	-	-	-	-	-	72	44	
726 Sonst.m.d.Datenverarb. verbund. Tätigk.	29	19	1	4	3	2	-	-	-	-	-	-	81	47	
7260 Sonst.m.d.Datenverarb. verbund. Tätigk.	29	19	1	4	3	2	-	-	-	-	-	-	81	47	
73 Forschung und Entwicklung	113	34	12	13	15	21	11	3	4	-	-	-	1573	1519	
731 F&E: Natur-, Agrarwissensch. u. Medizin	82	18	9	13	10	16	9	3	4	-	-	-	1400	1366	
7310 F&E: Natur-, Agrarwissensch. u. Medizin	82	18	9	13	10	16	9	3	4	-	-	-	1400	1366	
732 F&E: Rechts-,Wirtsch.- u.Sozialwissen.	31	16	3	-	5	5	2	-	-	-	-	-	173	153	
7320 F&E: Rechts-,Wirtsch.- u.Sozialwissen.	31	16	3	-	5	5	2	-	-	-	-	-	173	153	
74 Erbring.v.unternehmensbez.Dienstl.	5630	2478	978	1075	635	260	141	34	21	4	4	-	30040	24591	
741 Rechts-, Steuer- u.Unternehmensberat.	1638	602	262	394	242	100	34	4	-	-	-	-	7163	5521	
7411 Rechtsberatung	382	36	44	179	102	17	4	-	-	-	-	-	2012	1538	
7412 Wirtschaftsprüfung und Steuerberatung	549	209	65	98	95	58	22	2	-	-	-	-	3019	2470	
7413 Markt- und Meinungsforschung	18	11	1	3	1	2	-	-	-	-	-	-	55	40	
7414 Unternehmens-u.Public-Relations-Berat.	541	315	113	73	26	10	4	-	-	-	-	-	1254	733	
7415 Beteiligungsgesellschaften	148	31	39	41	18	13	4	2	-	-	-	-	823	740	
742 Architektur- und Ingenieurbüros	1649	794	303	286	168	63	28	5	1	1	-	-	6347	4616	
7420 Architektur- und Ingenieurbüros	1649	794	303	286	168	63	28	5	1	1	-	-	6347	4616	
743 Techn., physikal. u. chem. Untersuchung	353	185	60	52	29	19	6	1	1	-	-	-	1357	1016	
7430 Techn., physikal. u. chem. Untersuchung	353	185	60	52	29	19	6	1	1	-	-	-	1357	1016	
744 Werbewesen	567	283	121	94	44	19	5	-	1	-	-	-	1745	1201	
7440 Werbewesen	567	283	121	94	44	19	5	-	1	-	-	-	1745	1201	
745 Gewerbsm. Vermittlung v. Arbeitskräften	172	16	12	36	24	23	34	15	10	-	2	-	5197	5114	
7450 Vermittl.u.Überlass. v. Arbeitskräften	172	16	12	36	24	23	34	15	10	-	2	-	5197	5114	
746 Detekteien- und Schutzdienste	48	12	11	8	10	1	3	-	1	2	-	-	902	864	
7460 Detekteien- und Schutzdienste	48	12	11	8	10	1	3	-	1	2	-	-	902	864	
747 Reinigungsgewerbe	283	44	36	80	75	17	15	7	6	1	2	-	4786	4543	
7470 Reinigungsgewerbe	283	44	36	80	75	17	15	7	6	1	2	-	4786	4543	
748 Erbring.v. s. unternehmensbez. Dienstl.	920	542	173	125	43	18	16	2	1	-	-	-	2543	1716	
7481 Fotoateliers und Fotolabors	141	60	39	35	6	-	-	-	1	-	-	-	438	307	
7482 Abfüll- und Verpackungsgewerbe	2	1	-	-	1	-	-	-	-	-	-	-	11	8	
7483 Schreib-u.Übers.büros,Photokopieranst.	175	115	29	16	8	4	1	2	-	-	-	-	502	332	
7484 Erbr.v.unternehmensbez.Dienstl. a.n.g.	602	366	105	74	28	14	15	-	-	-	-	-	1592	1069	
75 Öffentl. Verwaltung, Sozialversich.	1264	-	81	320	376	213	154	65	35	15	4	1	28725	28725	
751 Öffentliche Verwaltung	913	-	68	291	258	138	81	51	19	6	1	-	15284	15284	
7511 Allgemeine öffentliche Verwaltung	647	-	38	193	207	107	44	37	16	4	1	-	11145	11145	
7512 Öff.Verwaltung:Gesundh.,Bildung,Kultur	44	-	4	9	8	7	6	6	3	1	-	-	1545	1545	
7513 Wirtschaftsförderung u. -ordnung	216	-	26	89	39	23	30	8	-	1	-	-	2512	2512	
7514 S.m.d. öff.Verwaltung verbund. Tätigk.	6	-	-	-	4	1	1	-	-	-	-	-	82	82	
752 Auswärt. Angelegenh., Landesverteid.	292	-	12	26	106	57	59	10	12	7	3	-	9848	9848	
7522 Landesverteidigung	25	-	-	2	3	-	6	4	3	5	2	-	3806	3806	
7523 Justiz	49	-	-	3	15	13	10	2	5	1	-	-	1782	1782	
7524 Öffentliche Sicherheit und Ordnung	195	-	1	16	88	42	40	3	3	1	1	-	3935	3935	
7525 Feuerwehr	23	-	11	5	-	2	3	1	1	-	-	-	325	325	

Tabelle A4: Arbeitsstätten und Beschäftigte nach Politischen Bezirken und Klassen der ÖNACE 1995

ÖNACE 1995	Arbeitsstätten insgesamt	davon mit ... unselbständig Beschäftigten											Beschäftigte insgesamt	darunter unselbst. Beschäftigte
		0	1	2 - 4	5 - 9	10 - 19	20 - 49	50 - 99	100 - 199	200 - 499	500 - 999	1000 und mehr		
753 Sozialversicherung	59	-	1	3	12	18	14	4	4	2	-	1	3593	3593
7530 Sozialversicherung	59	-	1	3	12	18	14	4	4	2	-	1	3593	3593
80 Unterrichtswesen	2237	168	103	568	588	371	335	81	17	4	1	1	32361	32065
801 Kindergärten, Volksschulen	1314	28	37	482	477	232	55	3	-	-	-	-	9356	9322
8010 Kindergärten, Volksschulen	1314	28	37	482	477	232	55	3	-	-	-	-	9356	9322
802 Weiterführende Schulen	451	-	4	15	44	67	240	71	8	2	-	-	15004	15004
8021 Allgemeinbildende weiterführende Schulen	309	-	3	6	27	39	185	46	3	-	-	-	10002	10002
8022 Berufsbildende weiterführende Schulen	142	-	1	9	17	28	55	25	5	2	-	-	5002	5002
803 Hochschulen	66	-	3	8	9	12	22	2	7	1	1	1	4942	4942
8030 Hochschulen	66	-	3	8	9	12	22	2	7	1	1	1	4942	4942
804 Erwachsenenbildung u. sonst. Unterricht	406	140	59	63	58	60	18	5	2	1	-	-	3059	2797
8041 Fahrschulen	70	6	10	17	27	9	1	-	-	-	-	-	458	391
8042 Erwachsenenbildung u. Unterricht a.n.g.	336	134	49	46	31	51	17	5	2	1	-	-	2601	2406
85 Gesundheits-, Veterinär- u. Sozialw.	3668	835	549	1295	558	192	157	32	21	23	3	3	41007	38069
851 Gesundheitswesen	2832	691	404	1139	438	72	36	10	14	22	3	3	31318	28834
8511 Krankenhäuser	69	1	2	8	2	3	6	8	11	22	3	3	20264	20262
8512 Arztpraxen (ohne Zahnarztpraxen)	1744	363	311	824	215	21	10	-	-	-	-	-	6184	4561
8513 Zahnarztpraxen	481	25	36	225	182	12	1	-	-	-	-	-	2467	2005
8514 Gesundheitswesen a.n.g.	538	302	55	82	39	36	19	2	3	-	-	-	2403	2006
852 Veterinärwesen	227	75	80	64	7	-	1	-	-	-	-	-	558	302
8520 Veterinärwesen	227	75	80	64	7	-	1	-	-	-	-	-	558	302
853 Sozialwesen	609	69	65	92	113	120	120	22	7	1	-	-	9131	8933
8531 Heime (o.Fremden-,Erholungs-u.Ferienh.)	239	20	28	26	34	48	67	13	3	-	-	-	4598	4462
8532 Sozialwesen a.n.g.	370	49	37	66	79	72	53	9	4	1	-	-	4533	4471
90 Abwasser- u.Abfallbes.u.s.Entsorg.	265	19	93	69	33	23	18	8	1	-	1	-	2787	2735
900 Abwasser- u.Abfallbes.u.s.Entsorg.	265	19	93	69	33	23	18	8	1	-	1	-	2787	2735
9000 Abwasser- u.Abfallbes.u.s.Entsorg.	265	19	93	69	33	23	18	8	1	-	1	-	2787	2735
91 Interessenvertretungen, Vereine	651	7	191	270	112	35	27	5	2	2	-	-	4158	4158
911 Wirtschaftsverbände, Berufsorganisat.	59	1	3	24	12	9	8	-	1	1	-	-	1010	1010
9111 Wirtschafts- und Arbeitgeberverbände	44	-	2	14	10	8	8	-	1	1	-	-	952	952
9112 Berufsorganisationen	15	1	1	10	2	1	-	-	-	-	-	-	58	58
912 Arbeitnehmervereinigungen	40	-	5	18	10	4	1	1	-	1	-	-	507	507
9120 Arbeitnehmervereinigungen	40	-	5	18	10	4	1	1	-	1	-	-	507	507
913 Kirchl. Vereinigungen, polit. Parteien	552	6	183	228	90	22	18	4	1	-	-	-	2641	2641
9131 Kirchl.u.sonst.religiöse Vereinigungen	307	4	114	135	44	7	1	1	1	-	-	-	1064	1064
9132 Politische Parteien	49	-	19	23	3	2	2	-	-	-	-	-	182	182
9133 Sonst.Interessenvertr.u.Vereine a.n.g.	196	2	50	70	43	13	15	3	-	-	-	-	1395	1395
92 Kultur, Sport und Unterhaltung	1336	692	245	235	90	38	25	8	2	1	-	-	4834	3792
921 Filmherstellung, -verleih, Kinos	132	78	20	19	6	3	5	1	-	-	-	-	497	383
9211 Film- und Videoherstellung	102	69	14	14	3	1	1	-	-	-	-	-	213	120
9212 Filmverleih und Videoprogrammanbieter	5	4	-	-	-	-	1	-	-	-	-	-	38	34
9213 Lichtspieltheater (Kinos)	25	5	6	5	3	2	3	1	-	-	-	-	246	229
922 Hörfunk- und Fernsehanstalten	17	1	6	3	3	1	2	-	1	-	-	-	218	213
9220 Hörfunk- und Fernsehanstalten	17	1	6	3	3	1	2	-	1	-	-	-	218	213
923 Erbr.v.s.kultur. u. unterh. Leistungen	524	371	78	46	12	11	3	2	-	1	-	-	1526	997
9231 Künstler. u. schriftst. Tätigkeiten	313	255	42	8	3	4	-	1	-	-	-	-	554	228
9232 Betrieb u.techn.Hilfsdienste f.kult.L.	109	64	18	14	4	5	2	1	-	1	-	-	704	605
9233 Schaustellergewerbe u. Vergnügungsp.	41	16	10	10	4	1	-	-	-	-	-	-	118	76
9234 Erbring.v.kult.u.unterhalt.Leist.a.n.g	61	36	8	14	1	1	1	-	-	-	-	-	150	88
924 Korrespondenz- und Nachrichtenbüros	66	52	8	4	1	-	1	-	-	-	-	-	118	54
9240 Korrespondenz- und Nachrichtenbüros	66	52	8	4	1	-	1	-	-	-	-	-	118	54
925 Bibliotheken, Museen, zoolog. Gärten	62	4	18	20	5	5	7	3	-	-	-	-	556	544
9251 Bibliotheken und Archive	10	-	3	3	1	-	2	1	-	-	-	-	161	161
9252 Museen und Denkmalschutz	44	4	13	14	3	4	5	1	-	-	-	-	310	301
9253 Botanische und zoologische Gärten	8	-	2	3	1	1	-	1	-	-	-	-	85	82

Tabelle A4: Arbeitsstätten und Beschäftigte nach Politischen Bezirken und Klassen der ÖNACE 1995

ÖNACE 1995	Arbeitsstätten insgesamt	davon mit ... unselbständig Beschäftigten										Beschäftigte insgesamt	darunter unselbst. Beschäftigte	
		0	1	2 - 4	5 - 9	10 - 19	20 - 49	50 - 99	100 - 199	200 - 499	500 - 999			1000 und mehr
926 Sport	355	110	92	88	41	16	6	2	-	-	-	-	1268	1073
9261 Betrieb von Sportanlagen	218	41	60	66	33	14	3	1	-	-	-	-	840	754
9262 Erbringung v.sonst.Dienstl. des Sports	137	69	32	22	8	2	3	1	-	-	-	-	428	319
927 Erbr.s.Dienstl.f.Unterhalt., Erholung	180	76	23	55	22	2	1	-	1	-	-	-	651	528
9271 Spiel-, Wett- und Lotteriewesen	67	15	6	33	11	-	1	-	1	-	-	-	399	365
9272 Erbring.v.sonst.Dienstl.f.Unterh.a.n.g	113	61	17	22	11	2	-	-	-	-	-	-	252	163
93 Erbring. v. sonst. Dienstleistungen	1997	685	331	630	266	61	12	5	4	3	-	-	8027	6311
930 Erbring. v. sonst. Dienstleistungen	1997	685	331	630	266	61	12	5	4	3	-	-	8027	6311
9301 Wäscherei und chemische Reinigung	153	28	47	45	17	9	2	2	2	1	-	-	1198	1095
9302 Friseure, Kosmetiker, Fußpfleger	1181	267	169	492	214	36	3	-	-	-	-	-	4408	3364
9303 Bestattungswesen	72	11	14	26	15	5	-	1	-	-	-	-	331	296
9304 Bäder, Saunas, Solarien u.ä.	478	290	83	61	20	11	7	2	2	2	-	-	1943	1522
9305 Erbringung von Dienstleistungen a.n.g.	113	89	18	6	-	-	-	-	-	-	-	-	147	34
601 Graz (Stadt)														
zusammen	14148	4072	2343	3408	2004	1120	727	251	134	66	14	9	158268	147627
14 Gew.v.Steinen u.Erden;sonst.Bergb.	4	1	-	1	-	1	1	-	-	-	-	-	61	61
141 Gewinnung von Natursteinen	2	1	-	1	-	-	-	-	-	-	-	-	4	4
1411 Gewinnung v. Naturwerksteinen	2	1	-	1	-	-	-	-	-	-	-	-	4	4
142 Gewinnung von Kies, Sand, Ton u. Kaolin	1	-	-	-	-	1	-	-	-	-	-	-	11	11
1421 Gewinnung von Kies und Sand	1	-	-	-	-	1	-	-	-	-	-	-	11	11
145 Gewinnung v. Steinen und Erden a.n.g.	1	-	-	-	-	-	1	-	-	-	-	-	46	46
1450 Gewinnung v. Steinen und Erden a.n.g.	1	-	-	-	-	-	1	-	-	-	-	-	46	46
15 H.v.Nahr.- u.Genussm.; Getränken	124	11	22	44	20	11	5	8	2	1	-	-	1862	1796
151 Schlachthäuser und Fleischverarbeitung	30	6	5	9	7	-	-	3	-	-	-	-	312	284
1511 Schlachthäuser (o.Geflügelschlächt.)	3	-	1	-	1	-	-	1	-	-	-	-	93	93
1513 Fleischverarbeitung	27	6	4	9	6	-	-	2	-	-	-	-	219	191
153 Obst- und Gemüseverarbeitung	1	1	-	-	-	-	-	-	-	-	-	-	1	-
1531 Verarbeitung von Kartoffeln	1	1	-	-	-	-	-	-	-	-	-	-	1	-
155 Milchverarbeitung, H.v.Speiseeis	1	-	-	-	-	-	-	-	1	-	-	-	130	130
1551 Milchverarbeitung	1	-	-	-	-	-	-	-	1	-	-	-	130	130
156 Mahl- u.Schälmaschinen, H.v.Stärke u.-erz.	2	-	1	-	-	1	-	-	-	-	-	-	19	17
1561 Mahl- und Schälmaschinen	2	-	1	-	-	1	-	-	-	-	-	-	19	17
157 H.v.Futtermitteln	3	-	-	1	-	1	1	-	-	-	-	-	53	52
1571 H.v.Futtermitteln für Nutztiere	3	-	-	1	-	1	1	-	-	-	-	-	53	52
158 H.v.sonstigen Nahrungs- u.Genussmitteln	80	4	15	33	12	8	3	4	1	-	-	-	791	760
1581 H.v.Backwaren (ohne Dauerbackwaren)	71	3	10	31	12	7	3	4	1	-	-	-	760	732
1584 H.v.Süßwaren (ohne Dauerbackwaren)	4	-	3	-	-	1	-	-	-	-	-	-	23	22
1586 Verarbeitung von Kaffee und Tee	1	-	1	-	-	-	-	-	-	-	-	-	1	1
1589 H.v.sonst.Nahrungs- u.Genussm. a.n.g.	4	1	1	2	-	-	-	-	-	-	-	-	7	5
159 Getränkeherstellung	7	-	1	1	1	1	1	1	-	1	-	-	556	553
1591 H.v.Spirituosen	2	-	-	-	-	1	-	1	-	-	-	-	78	77
1593 H.v.Wein	1	-	-	-	1	-	-	-	-	-	-	-	9	7
1596 H.v.Bier	3	-	1	1	-	-	-	-	-	1	-	-	449	449
1597 H.v.Malz	1	-	-	-	-	-	1	-	-	-	-	-	20	20
17 H.v.Textilien u.Textilwaren (o. Bekl.)	19	4	4	9	-	1	1	-	-	-	-	-	80	66
171 Spinnstoffaufbereitung und Spinnerei	1	1	-	-	-	-	-	-	-	-	-	-	1	-
1712 Wollaufbereit. u. Streichgarnspinnerei	1	1	-	-	-	-	-	-	-	-	-	-	1	-
172 Weberei	2	1	-	-	-	-	1	-	-	-	-	-	24	22
1721 Baumwollweberei	1	-	-	-	-	-	1	-	-	-	-	-	23	22
1722 Streichgarnweberei	1	1	-	-	-	-	-	-	-	-	-	-	1	-
173 Textilveredlung	3	2	-	1	-	-	-	-	-	-	-	-	8	4
1730 Textilveredlung	3	2	-	1	-	-	-	-	-	-	-	-	8	4
174 H.v.konfekt. Textilwaren (o.Bekleidung)	7	-	-	7	-	-	-	-	-	-	-	-	25	21
1740 H.v.konfekt. Textilwaren (o.Bekleidung)	7	-	-	7	-	-	-	-	-	-	-	-	25	21

Tabelle A4: Arbeitsstätten und Beschäftigte nach Politischen Bezirken und Klassen der ÖNACE 1995

ÖNACE 1995	Arbeitsstätten insgesamt	davon mit ... unselbständig Beschäftigten										Beschäftigte insgesamt	darunter unselbst. Beschäftigte	
		0	1	2 - 4	5 - 9	10 - 19	20 - 49	50 - 99	100 - 199	200 - 499	500 - 999			1000 und mehr
175 H.v.sonst. Textilwaren (o.Maschenw.)	4	-	2	1	-	1	-	-	-	-	-	-	19	17
1754 H.v.Stickereien u.v.sonst.Textilwaren	4	-	2	1	-	1	-	-	-	-	-	-	19	17
176 H.v.gewirktem und gestricktem Stoff	2	-	2	-	-	-	-	-	-	-	-	-	3	2
1760 H.v.gewirktem und gestricktem Stoff	2	-	2	-	-	-	-	-	-	-	-	-	3	2
18 H.v.Bekleidung	50	20	12	12	3	2	1	-	-	-	-	-	171	124
181 H.v.Lederbekleidung	1	-	1	-	-	-	-	-	-	-	-	-	1	1
1810 H.v.Lederbekleidung	1	-	1	-	-	-	-	-	-	-	-	-	1	1
182 H.v.Bekleidung (ohne Lederbekleidung)	45	17	11	11	3	2	1	-	-	-	-	-	163	121
1821 H.v.Arbeits- und Berufsbekleidung	3	-	-	1	-	2	-	-	-	-	-	-	39	35
1822 H.v.sonstiger Oberbekleidung	37	15	10	9	2	-	1	-	-	-	-	-	111	76
1823 H.v.Wäsche	3	1	-	1	1	-	-	-	-	-	-	-	10	9
1824 H.v.sonst. Bekleidung und Bekl.zubehör	2	1	1	-	-	-	-	-	-	-	-	-	3	1
183 Zuricht.u.Färben v.Fellen,H.v.Pelzwaren	4	3	-	1	-	-	-	-	-	-	-	-	7	2
1830 Zurichtung von Fellen, H.v.Pelzwaren	4	3	-	1	-	-	-	-	-	-	-	-	7	2
19 Ledererzeugung und -verarbeitung	5	2	-	2	1	-	-	-	-	-	-	-	16	12
192 Lederverarbeitung (o.H.v.Lederbekl.)	1	-	-	1	-	-	-	-	-	-	-	-	3	2
1920 Lederverarbeitung (o.H.v.Lederbekl.)	1	-	-	1	-	-	-	-	-	-	-	-	3	2
193 H.v.Schuhen	4	2	-	1	1	-	-	-	-	-	-	-	13	10
1930 H.v.Schuhen	4	2	-	1	1	-	-	-	-	-	-	-	13	10
20 Be- u. Verarb. v. Holz (o.H.v.Möbeln)	38	13	5	9	4	5	1	1	-	-	-	-	243	204
201 Säge-, Hobel- und Holzimprägnierwerke	2	-	-	2	-	-	-	-	-	-	-	-	10	7
2010 Säge-, Hobel- und Holzimprägnierwerke	2	-	-	2	-	-	-	-	-	-	-	-	10	7
203 H.v.Konstruktionsteilen aus Holz	25	5	3	7	4	4	1	1	-	-	-	-	210	185
2030 H.v.Konstruktionsteilen aus Holz	25	5	3	7	4	4	1	1	-	-	-	-	210	185
205 H.v.Holzw. a.n.g., H.v.Flecht- u.Korbw.	11	8	2	-	-	1	-	-	-	-	-	-	23	12
2051 H.v.Holzwaren a.n.g.,Veredl.v.Holzw.	11	8	2	-	-	1	-	-	-	-	-	-	23	12
21 H.u.Verarbeitung v. Papier u. Pappe	6	-	1	2	1	-	1	-	-	1	-	-	545	540
212 Papier-, Karton- und Pappeverarbeitung	6	-	1	2	1	-	1	-	-	1	-	-	545	540
2121 H.v.Wellpapier und -pappe	4	-	-	1	1	-	1	-	-	1	-	-	542	537
2123 H.v.Schreibwaren aus Papier	1	-	1	-	-	-	-	-	-	-	-	-	1	1
2125 H.v.sonst.W. aus Papier, Karton, Pappe	1	-	-	1	-	-	-	-	-	-	-	-	2	2
22 Verlagsw., Druckerei,Vervielfältig.	107	19	14	26	18	11	11	3	3	2	-	-	1868	1804
221 Verlagswesen	58	14	8	11	11	6	4	1	2	1	-	-	983	953
2211 Buchverlag und Musikverlag	20	8	-	5	5	2	-	-	-	-	-	-	99	83
2212 Zeitungsverlag	18	2	4	2	2	2	2	1	2	1	-	-	754	750
2213 Zeitschriftenverlag	12	1	3	2	3	2	1	-	-	-	-	-	93	89
2214 Verlag von bespielten Tonträgern	1	1	-	-	-	-	-	-	-	-	-	-	1	-
2215 Sonstiges Verlagswesen	7	2	1	2	1	-	1	-	-	-	-	-	36	31
222 Druckerei	47	4	5	15	7	5	7	2	1	1	-	-	882	850
2221 Zeitungsdruckerei	2	-	-	-	1	-	-	-	1	-	-	-	115	112
2222 Druckerei (ohne Zeitungsdruckerei)	26	3	3	7	4	3	4	1	-	1	-	-	523	506
2223 Buchbinderei u. and. Druckweiterverarb.	11	1	2	6	1	1	-	-	-	-	-	-	45	39
2224 Satzherstellung und Reproduktion	7	-	-	2	1	1	2	1	-	-	-	-	178	172
2225 Sonstige Druckereien	1	-	-	-	-	-	1	-	-	-	-	-	21	21
223 Vervielfält.v.besp.Ton-,Bild-u.Datentr.	2	1	1	-	-	-	-	-	-	-	-	-	3	1
2231 Vervielfält.v.bespielten Tonträgern	1	-	1	-	-	-	-	-	-	-	-	-	1	1
2233 Vervielfält.v.bespielten Datenträgern	1	1	-	-	-	-	-	-	-	-	-	-	2	-
23 Kokerei, Mineralölverarbeitung	2	-	1	-	-	1	-	-	-	-	-	-	12	11
232 Mineralölverarbeitung	2	-	1	-	-	1	-	-	-	-	-	-	12	11
2320 Mineralölverarbeitung	2	-	1	-	-	1	-	-	-	-	-	-	12	11
24 H.v.Chemikalien u. chem. Erzeugn.	25	3	2	9	4	3	2	-	1	1	-	-	669	657
241 H.v.chemischen Grundstoffen	5	-	1	2	-	-	1	-	1	-	-	-	222	220
2411 H.v.Industriegasen	1	-	-	-	-	-	1	-	-	-	-	-	39	39
2413 H.v.s. anorgan. Grundstoffen u.Chemik.	1	-	-	1	-	-	-	-	-	-	-	-	3	2
2416 H.v.Kunststoff in Primärformen	3	-	1	1	-	-	-	-	1	-	-	-	180	179

Tabelle A4: Arbeitsstätten und Beschäftigte nach Politischen Bezirken und Klassen der ÖNACE 1995

ÖNACE 1995	Arbeitsstätten insgesamt	davon mit ... unselbständig Beschäftigten										Beschäftigte insgesamt	darunter unselbst. Beschäftigte	
		0	1	2 - 4	5 - 9	10 - 19	20 - 49	50 - 99	100 - 199	200 - 499	500 - 999			1000 und mehr
242 H.v.Schädlingsbek.- u. Pflanzenschutzm.	1	-	-	1	-	-	-	-	-	-	-	-	3	3
2420 H.v.Schädlingsbek.- u. Pflanzenschutzm.	1	-	-	1	-	-	-	-	-	-	-	-	3	3
243 H.v.Anstrichm., Druckfarben und Kitt	2	-	-	-	-	2	-	-	-	-	-	-	35	35
2430 H.v.Anstrichm., Druckfarben und Kitt	2	-	-	-	-	2	-	-	-	-	-	-	35	35
244 H.v.pharmazeutischen Erzeugnissen	8	1	-	2	2	1	1	-	-	1	-	-	383	378
2441 H.v.pharmazeutischen Grundstoffen	1	-	-	-	1	-	-	-	-	-	-	-	9	7
2442 H.v.pharmazeutischen Spezialitäten	7	1	-	2	1	1	1	-	-	1	-	-	374	371
245 H.v.Wasch-,Reinigungs-u.Körperpflegem.	4	1	1	1	1	-	-	-	-	-	-	-	11	9
2451 H.v.Seifen, Wasch-, Reinigungsmitteln	2	1	-	-	1	-	-	-	-	-	-	-	6	5
2452 H.v.Duft- und Körperpflegemitteln	2	-	1	1	-	-	-	-	-	-	-	-	5	4
246 H.v.sonstigen chemischen Erzeugnissen	5	1	-	3	1	-	-	-	-	-	-	-	15	12
2462 H.v.Klebstoffen und Gelatine	1	-	-	1	-	-	-	-	-	-	-	-	2	2
2465 H.v.unbesp. Ton-, Bild- u.Datenträgern	2	1	-	1	-	-	-	-	-	-	-	-	3	2
2466 H.v.sonstigen chem.Erzeugnissen a.n.g.	2	-	-	1	1	-	-	-	-	-	-	-	10	8
25 H.v.Gummi- und Kunststoffwaren	12	2	1	4	1	1	1	1	1	1	-	-	342	335
251 H.v.Gummiwaren	2	-	-	2	-	-	-	-	-	-	-	-	8	7
2512 Runderneuerung von Bereifungen	1	-	-	1	-	-	-	-	-	-	-	-	3	3
2513 H.v.sonstigen Gummiwaren	1	-	-	1	-	-	-	-	-	-	-	-	5	4
252 H.v.Kunststoffwaren	10	2	1	2	1	1	1	1	1	-	-	-	334	328
2521 H.v.Platten, Folien etc. a. Kunststoff	3	-	1	-	-	1	1	-	-	-	-	-	40	39
2522 H.v.Verpackungsmitteln aus Kunststoff	1	-	-	1	-	-	-	-	-	-	-	-	4	4
2523 H.v.Baubedarfsartikeln aus Kunststoff	3	1	-	-	1	-	-	-	1	-	-	-	200	199
2524 H.v.sonstigen Kunststoffwaren	3	1	-	1	-	-	-	1	-	-	-	-	90	86
26 H.u.Bea.v.Glas,H.v.W.a.Stein.u.Erden	32	6	3	5	8	5	4	1	-	-	-	-	362	338
261 H.u.Bearbeitung von Glas	4	2	-	-	1	-	1	-	-	-	-	-	33	30
2612 Veredlung und Bearbeitung v.Flachglas	2	-	-	-	1	-	1	-	-	-	-	-	31	30
2613 H.v.Hohlglas	2	2	-	-	-	-	-	-	-	-	-	-	2	-
262 Keramik (ohne Ziegelei und Baukeramik)	4	1	-	2	-	1	-	-	-	-	-	-	22	20
2621 H.v.keramischen Haushaltswaren	2	1	-	1	-	-	-	-	-	-	-	-	5	4
2625 H.v.keramischen Erzeugnissen a.n.g.	1	-	-	-	-	1	-	-	-	-	-	-	14	13
2626 H.v.feuerfesten keram. Werkstoffen	1	-	-	1	-	-	-	-	-	-	-	-	3	3
264 Ziegelei, H.v.sonstiger Baukeramik	1	-	-	-	-	-	1	-	-	-	-	-	27	27
2640 Ziegelei, H.v.sonstiger Baukeramik	1	-	-	-	-	-	1	-	-	-	-	-	27	27
266 H.v.Erzeugn.a.Beton, Zement u.Gips	6	2	-	1	1	-	1	1	-	-	-	-	120	114
2661 H.v.Betonerzeugnissen für den Bau	3	-	-	1	-	-	1	1	-	-	-	-	109	106
2663 H.v.Transportbeton	2	1	-	-	1	-	-	-	-	-	-	-	10	8
2666 H.v.Erzeugn.a.Beton,Zement,Gips a.n.g.	1	1	-	-	-	-	-	-	-	-	-	-	1	-
267 Be- und Verarb. v. Natursteinen a.n.g.	15	1	3	2	5	3	1	-	-	-	-	-	134	123
2670 Be- und Verarb. v. Natursteinen a.n.g.	15	1	3	2	5	3	1	-	-	-	-	-	134	123
268 H.v.sonstigen Mineralerzeugnissen	2	-	-	-	1	1	-	-	-	-	-	-	26	24
2682 H.v.Mineralerzeugnissen a.n.g.	2	-	-	-	1	1	-	-	-	-	-	-	26	24
27 Metallerzeugung und -bearbeitung	2	-	-	1	-	-	-	-	-	1	-	-	208	208
273 Sonst. erste Bearbeit.v.Eisen u. Stahl	1	-	-	-	-	-	-	-	-	1	-	-	205	205
2735 Erste Bearb.v.Eisen und Stahl a.n.g.	1	-	-	-	-	-	-	-	-	1	-	-	205	205
274 Erz. u. erste Bearbeit.v.NE-Metallen	1	-	-	1	-	-	-	-	-	-	-	-	3	3
2741 Erz.u.erste Bearbeitung v.Edelmetallen	1	-	-	1	-	-	-	-	-	-	-	-	3	3
28 H.v.Metallerzeugnissen	105	14	10	23	26	15	11	3	3	-	-	-	1498	1416
281 Stahl- und Leichtmetallbau	34	1	3	7	10	6	5	-	2	-	-	-	614	588
2811 H.v.Stahl-u.Leichtmetallkonstruktionen	25	-	2	7	7	4	3	-	2	-	-	-	516	500
2812 H.v.Ausbauelem.a.Stahl u.Leichtmetall	9	1	1	-	3	2	2	-	-	-	-	-	98	88
282 Kessel- u. Behälterbau (o.Dampfkesseln)	1	-	-	-	-	-	1	-	-	-	-	-	31	31
2822 H.v.Heizkörpern u. Zentralheiz.kessel	1	-	-	-	-	-	1	-	-	-	-	-	31	31
283 H.v.Dampfkesseln (o.Zentralheiz.kessel)	4	-	-	-	1	1	-	2	-	-	-	-	134	132
2830 H.v.Dampfkesseln (o.Zentralheiz.kessel)	4	-	-	-	1	1	-	2	-	-	-	-	134	132
284 H.v.Schmiede-,Press-,Zieh-u.Stanzteilen	3	-	-	-	2	-	1	-	-	-	-	-	62	59
2840 H.v.Schmiedeteilen u. Pulvermetallurgie	3	-	-	-	2	-	1	-	-	-	-	-	62	59

Tabelle A4: Arbeitsstätten und Beschäftigte nach Politischen Bezirken und Klassen der ÖNACE 1995

ÖNACE 1995	Arbeitsstätten insgesamt	davon mit ... unselbständig Beschäftigten										Beschäftigte insgesamt	darunter unselbst. Beschäftigte	
		0	1	2 - 4	5 - 9	10 - 19	20 - 49	50 - 99	100 - 199	200 - 499	500 - 999			1000 und mehr
285 Oberflächenveredlung, Wärmebehandl.	21	5	3	5	1	4	3	-	-	-	-	-	166	151
2851 Oberflächenveredlung, Wärmebehandl.	11	3	2	3	-	1	2	-	-	-	-	-	77	69
2852 Mechanik a.n.g.	10	2	1	2	1	3	1	-	-	-	-	-	89	82
286 H.v.Schneidwaren,Werkz.,Schlössern	22	7	4	6	4	1	-	-	-	-	-	-	90	65
2862 H.v.Werkzeugen	5	-	1	2	1	1	-	-	-	-	-	-	35	29
2863 H.v.Schlössern und Beschlägen	17	7	3	4	3	-	-	-	-	-	-	-	55	36
287 H.v.sonst.Eisen-, Blech- u. Metallwaren	20	1	-	5	8	3	1	1	1	-	-	-	401	390
2873 H.v.Drahtwaren	3	-	-	1	1	-	-	1	-	-	-	-	72	67
2874 H.v.Schrauben, Nieten, Ketten u.Federn	1	-	-	-	-	-	-	-	1	-	-	-	185	185
2875 H.v.Eisen-, Blech- u.Metallwaren a.n.g	16	1	-	4	7	3	1	-	-	-	-	-	144	138
29 Maschinenbau	66	11	6	11	12	5	12	3	2	3	1	-	2805	2763
291 H.v.Masch.f.d.Erz.u.Nutz.v.mech.Energie	8	2	1	1	3	-	-	1	-	-	-	-	78	76
2912 H.v.Pumpen und Kompressoren	3	-	-	-	3	-	-	-	-	-	-	-	20	20
2913 H.v.Armaturen	2	2	-	-	-	-	-	-	-	-	-	-	2	-
2914 H.v.Lagern, Getrieben, Zahnrädern	3	-	1	1	-	-	-	1	-	-	-	-	56	56
292 H.v.sonst.Maschinen unspezif.Verw.	26	1	2	3	6	1	10	1	-	2	-	-	1002	992
2921 H.v.Öfen und Brennern	2	1	-	-	1	-	-	-	-	-	-	-	6	5
2922 H.v.Hebezeugen und Fördermitteln	10	-	-	-	3	-	6	-	-	1	-	-	545	543
2923 H.v.kälte- u.lufttechnisch. Erzeugn.	9	-	1	1	2	1	4	-	-	-	-	-	166	161
2924 H.v.Maschinen unspezif. Verwendung	5	-	1	2	-	-	-	1	-	1	-	-	285	283
293 H.v.land- u.forstwirtschaftl. Maschinen	2	-	-	1	1	-	-	-	-	-	-	-	13	13
2932 H.v.sonst.land- und forstw. Maschinen	2	-	-	1	1	-	-	-	-	-	-	-	13	13
294 H.v.Werkzeugmaschinen	1	-	-	-	1	-	-	-	-	-	-	-	7	6
2940 H.v.Werkzeugmaschinen	1	-	-	-	1	-	-	-	-	-	-	-	7	6
295 H.v.Masch.f.sonst.Wirtschaftszweige	16	3	1	5	-	2	2	-	1	1	1	-	1413	1395
2952 H.v.Bergwerks-, Bau- u.Baustoffmasch.	2	1	1	-	-	-	-	-	-	-	-	-	3	1
2953 H.v.Masch.f.d.Nahrungs-u.Genussm.erz.	6	1	-	3	-	1	-	-	-	1	-	-	243	240
2955 H.v.Papiermaschinen	3	-	-	1	-	-	-	-	1	-	1	-	1093	1088
2956 H.v.Masch. f. sonst. Wirtschaftszweige	5	1	-	1	-	1	2	-	-	-	-	-	74	66
297 H.v.Haushaltsgeräten a.n.g.	13	5	2	1	1	2	-	1	1	-	-	-	292	281
2971 H.v_elektrischen Haushaltsgeräten	10	4	1	1	1	1	-	1	1	-	-	-	274	266
2972 H.v.nichtelektr. Koch- u. Heizgeräten	3	1	1	-	-	1	-	-	-	-	-	-	18	15
30 H.v.Büromasch., Datenverarb.ger.	3	1	-	-	1	1	-	-	-	-	-	-	29	26
300 H.v.Büromasch., Datenverarb.ger.	3	1	-	-	1	1	-	-	-	-	-	-	29	26
3002 H.v.Datenverarbeitungsgeräten	3	1	-	-	1	1	-	-	-	-	-	-	29	26
31 H.v.Ger.d.Elektrizitätserz., -verteil.	27	1	3	3	7	6	3	2	2	-	-	-	728	719
311 H.v.Elektromotoren, Generatoren	3	-	-	2	-	1	-	-	-	-	-	-	25	21
3110 H.v.Elektromotoren, Generatoren	3	-	-	2	-	1	-	-	-	-	-	-	25	21
312 H.v.Elekt.rvertei.lungs- u. -schalteinr.	6	-	1	-	1	1	2	-	1	-	-	-	253	250
3120 H.v.Elekt.rvertei.lungs- u. -schalteinr.	6	-	1	-	1	1	2	-	1	-	-	-	253	250
313 H.v.isolierten Elektrokabeln, -leitungen	3	-	-	-	1	1	-	1	-	-	-	-	125	125
3130 H.v.isolierten Elektrokabeln, -leitungen	3	-	-	-	1	1	-	1	-	-	-	-	125	125
314 H.v.Akkumulatoren und Batterien	3	-	-	-	1	2	-	-	-	-	-	-	33	33
3140 H.v.Akkumulatoren und Batterien	3	-	-	-	1	2	-	-	-	-	-	-	33	33
315 H.v_elektrischen Lampen und Leuchten	6	1	-	1	1	1	1	1	-	-	-	-	113	112
3150 H.v_elektrischen Lampen und Leuchten	6	1	-	1	1	1	1	1	-	-	-	-	113	112
316 H.v_elektrischen Ausrüstungen a.n.g.	6	-	2	-	3	-	-	-	1	-	-	-	179	178
3162 H.v.sonst. elektr. Ausrüstungen a.n.g.	6	-	2	-	3	-	-	-	1	-	-	-	179	178
32 Rundfunk-,Fernseh- u.Nachr.technik	15	3	-	4	3	3	-	1	-	1	-	-	413	405
321 H.v_elektronischen Bauelementen	4	2	-	-	1	1	-	-	-	-	-	-	19	16
3210 H.v_elektronischen Bauelementen	4	2	-	-	1	1	-	-	-	-	-	-	19	16
322 H.v.nachrichtentechn. Geräten u. Einr.	10	-	-	4	2	2	-	1	-	1	-	-	393	389
3220 H.v.nachrichtentechn. Geräten u. Einr.	10	-	-	4	2	2	-	1	-	1	-	-	393	389
323 H.v.Rundfunk- und Fernsehgeräten	1	1	-	-	-	-	-	-	-	-	-	-	1	-
3230 H.v.Rundfunk- und Fernsehgeräten	1	1	-	-	-	-	-	-	-	-	-	-	1	-

Tabelle A4: Arbeitsstätten und Beschäftigte nach Politischen Bezirken und Klassen der ÖNACE 1995

ÖNACE 1995	Arbeitsstätten insgesamt	davon mit ... unselbständig Beschäftigten										Beschäftigte insgesamt	darunter unselbst. Beschäftigte	
		0	1	2 - 4	5 - 9	10 - 19	20 - 49	50 - 99	100 - 199	200 - 499	500 - 999			1000 und mehr
33 Medizin-, Mess- u. Regel. tech., Optik	97	11	15	31	20	11	4	2	-	2	-	1	2460	2377
331 H.v.med.Geräten u. orthop.Vorrichtungen	66	4	8	24	16	9	3	1	-	1	-	-	743	688
3310 H.v.med.Geräten u. orthop.Vorrichtungen	66	4	8	24	16	9	3	1	-	1	-	-	743	688
332 H.v.Mess-, Kontroll- u.ä. Instrumenten	19	4	1	5	3	2	1	1	-	1	-	1	1686	1672
3320 H.v.Mess-, Kontroll- u.ä. Instrumenten	19	4	1	5	3	2	1	1	-	1	-	1	1686	1672
334 H.v.optischen u.fotografischen Geräten	10	3	4	2	1	-	-	-	-	-	-	-	27	15
3340 H.v.optischen u.fotografischen Geräten	10	3	4	2	1	-	-	-	-	-	-	-	27	15
335 H.v.Uhren	2	-	2	-	-	-	-	-	-	-	-	-	4	2
3350 H.v.Uhren	2	-	2	-	-	-	-	-	-	-	-	-	4	2
34 H.v.Kraftwagen und Kraftw.teilen	13	-	1	1	5	1	-	1	1	-	-	3	8689	8672
341 H.v.Kraftwagen und Kraftwagenmotoren	4	-	-	-	2	-	-	-	-	-	-	2	7096	7091
3410 H.v.Kraftwagen und Kraftwagenmotoren	4	-	-	-	2	-	-	-	-	-	-	2	7096	7091
342 H.v.Karosserien,Aufbauten u.Anhängern	6	-	1	1	3	1	-	-	-	-	-	-	55	47
3420 H.v.Karosserien,Aufbauten u.Anhängern	6	-	1	1	3	1	-	-	-	-	-	-	55	47
343 H.v.Teilen und Zubehör für Kraftwagen	3	-	-	-	-	-	-	1	1	-	-	1	1538	1534
3430 H.v.Teilen und Zubehör für Kraftwagen	3	-	-	-	-	-	-	1	1	-	-	1	1538	1534
35 Sonstiger Fahrzeugbau	3	2	-	-	-	-	-	-	-	-	-	1	807	805
351 Schiffbau	2	2	-	-	-	-	-	-	-	-	-	-	2	-
3512 Boots- und Yachtbau	2	2	-	-	-	-	-	-	-	-	-	-	2	-
352 Schienenfahrzeugbau	1	-	-	-	-	-	-	-	-	-	1	-	805	805
3520 Schienenfahrzeugbau	1	-	-	-	-	-	-	-	-	-	1	-	805	805
36 H.v.sonstigen Erzeugnissen	122	39	17	34	13	10	6	2	-	1	-	-	1178	1078
361 H.v.Möbeln	68	14	13	20	7	9	4	-	-	1	-	-	807	748
3611 H.v.Sitzmöbeln	7	2	-	3	1	-	-	-	-	1	-	-	363	359
3612 H.v.Büro- und Ladenmöbeln	7	-	1	-	1	4	1	-	-	-	-	-	112	109
3613 H.v.Küchenmöbeln aus Holz	1	-	-	1	-	-	-	-	-	-	-	-	3	2
3614 H.v.sonstigen Möbeln	53	12	12	16	5	5	3	-	-	-	-	-	329	278
362 H.v.Schmuck und ähnl. Erzeugnissen	24	12	2	7	2	-	1	-	-	-	-	-	89	67
3622 H.v.Schmuck,Gold-u.Silberschmiedew.	24	12	2	7	2	-	1	-	-	-	-	-	89	67
363 H.v.Musikinstrumenten	8	5	1	2	-	-	-	-	-	-	-	-	14	7
3630 H.v.Musikinstrumenten	8	5	1	2	-	-	-	-	-	-	-	-	14	7
364 H.v.Sportgeräten	2	-	-	-	1	1	-	-	-	-	-	-	21	20
3640 H.v.Sportgeräten	2	-	-	-	1	1	-	-	-	-	-	-	21	20
365 H.v.Spielwaren	8	4	-	2	1	-	-	1	-	-	-	-	93	88
3650 H.v.Spielwaren	8	4	-	2	1	-	-	1	-	-	-	-	93	88
366 H.v.sonstigen Erzeugnissen	12	4	1	3	2	-	1	1	-	-	-	-	154	148
3661 H.v.Phantasieschmuck	3	-	-	1	1	-	1	-	-	-	-	-	39	39
3663 H.v.Erzeugnissen a.n.g.	9	4	1	2	1	-	-	1	-	-	-	-	115	109
37 Rückgewinnung (Recycling)	1	1	-	-	-	-	-	-	-	-	-	-	1	-
371 Rückgewinnung von Schrott	1	1	-	-	-	-	-	-	-	-	-	-	1	-
3710 Rückgewinnung von Schrott	1	1	-	-	-	-	-	-	-	-	-	-	1	-
40 Energieversorgung	23	-	3	3	3	2	2	3	4	3	-	-	1650	1648
401 Elektrizitätsversorgung	15	-	2	1	3	2	1	2	1	3	-	-	1217	1215
4010 Elektrizitätsversorgung	15	-	2	1	3	2	1	2	1	3	-	-	1217	1215
402 Gasversorgung	4	-	-	1	-	-	1	1	1	-	-	-	217	217
4020 Gasversorgung	4	-	-	1	-	-	1	1	1	-	-	-	217	217
403 Fernwärmeversorgung	4	-	1	1	-	-	-	-	2	-	-	-	216	216
4030 Fernwärmeversorgung	4	-	1	1	-	-	-	-	2	-	-	-	216	216
41 Wasserversorgung	5	-	2	1	-	-	1	1	-	-	-	-	110	110
410 Wasserversorgung	5	-	2	1	-	-	1	1	-	-	-	-	110	110
4100 Wasserversorgung	5	-	2	1	-	-	1	1	-	-	-	-	110	110

Tabelle A4: Arbeitsstätten und Beschäftigte nach Politischen Bezirken und Klassen der ÖNACE 1995

ÖNACE 1995	Arbeitsstätten insgesamt	davon mit ... unselbständig Beschäftigten										Beschäftigte insgesamt	darunter unselbst. Beschäftigte	
		0	1	2 - 4	5 - 9	10 - 19	20 - 49	50 - 99	100 - 199	200 - 499	500 - 999			1000 und mehr
45 Bauwesen	562	90	55	125	116	78	61	23	12	2	-	-	8421	7980
451 Vorbereitende Baustellenarbeiten	8	4	-	2	1	1	-	-	-	-	-	-	32	27
4511 Abbruch-, Spreng- u. Erdbewegungsarb.	6	4	-	1	1	-	-	-	-	-	-	-	13	9
4512 Test- und Suchbohrung	2	-	-	1	-	1	-	-	-	-	-	-	19	18
452 Hoch- und Tiefbau	193	25	15	36	38	32	21	16	8	2	-	-	4504	4372
4521 Hochbau, Brücken- und Tunnelbau u.ä.	97	10	6	21	19	16	12	9	3	1	-	-	2178	2119
4522 Zimmerei, Dachdeckerei, Bauspenglerei	50	7	4	8	14	13	2	2	-	-	-	-	515	473
4523 Straßenbau und Eisenbahnoberbau	20	-	2	2	-	2	3	5	5	1	-	-	1611	1605
4524 Wasserbau	1	-	-	1	-	-	-	-	-	-	-	-	5	3
4525 Spezialbau und sonstiger Tiefbau	25	8	3	4	5	1	4	-	-	-	-	-	195	172
453 Bauinstallation	173	27	16	33	38	25	25	5	4	-	-	-	2471	2317
4531 Elektroinstallation	85	17	8	18	20	9	9	3	1	-	-	-	963	888
4532 Wärme-, Kälte-, Schall- u.Branddämmung	4	-	-	1	2	-	1	-	-	-	-	-	43	42
4533 Gas-, Wasser-, Heizungsinstallation	73	7	7	12	13	15	14	2	3	-	-	-	1382	1310
4534 Sonstige Bauinstallation	11	3	1	2	3	1	1	-	-	-	-	-	83	77
454 Ausbau- und Bauhilfsgewerbe	188	34	24	54	39	20	15	2	-	-	-	-	1414	1264
4541 Stukkaturgewerbe, Gipserei	15	3	3	2	4	2	-	1	-	-	-	-	136	125
4542 Bautischlerei und Bauschlosserei	24	6	4	6	5	2	1	-	-	-	-	-	125	103
4543 Fußboden-, Fliesen- und Plattenlegerei	55	12	7	19	10	2	5	-	-	-	-	-	344	298
4544 Malerei und Anstreicherei, Glaserei	86	12	9	25	18	13	9	-	-	-	-	-	704	637
4545 Sonstiges Ausbau- und Bauhilfsgewerbe	8	1	1	2	2	1	-	1	-	-	-	-	105	101
50 Kfz-Handel, Rep. v.Kfz, Tankstellen	361	56	57	102	65	42	24	10	5	-	-	-	3716	3415
501 Handel mit Kraftwagen	100	29	24	16	9	6	9	4	3	-	-	-	1213	1133
5010 Handel mit Kraftwagen	100	29	24	16	9	6	9	4	3	-	-	-	1213	1133
502 Instandh. u. Reparatur von Kraftwagen	96	10	15	24	15	19	5	6	2	-	-	-	1411	1325
5020 Instandh. u. Reparatur von Kraftwagen	96	10	15	24	15	19	5	6	2	-	-	-	1411	1325
503 Handel mit Kraftwagenteilen und Zubehör	68	12	6	15	13	13	9	-	-	-	-	-	609	559
5030 Handel mit Kraftwagenteilen und Zubehör	68	12	6	15	13	13	9	-	-	-	-	-	609	559
504 Handel und Reparatur von Krafrädern	14	3	1	5	2	3	-	-	-	-	-	-	76	67
5040 Handel und Reparatur von Krafrädern	14	3	1	5	2	3	-	-	-	-	-	-	76	67
505 Tankstellen	83	2	11	42	26	1	1	-	-	-	-	-	407	331
5050 Tankstellen	83	2	11	42	26	1	1	-	-	-	-	-	407	331
51 Handelsvermittlung u.GH (o.H.m.Kfz)	968	275	165	204	157	83	57	16	9	2	-	-	8114	7442
511 Handelsvermittlung	231	162	34	26	7	2	-	-	-	-	-	-	383	173
5111 HV v.landw. Grundstoffen, leb. Tieren	3	2	1	-	-	-	-	-	-	-	-	-	3	1
5112 HV v.Brennstoffen, Erzen, Metallen	3	3	-	-	-	-	-	-	-	-	-	-	3	-
5113 HV v.Holz, Baustoffen u. Anstrichmitteln	7	5	-	2	-	-	-	-	-	-	-	-	9	4
5114 HV v.Maschinen, technischem Bedarf	19	10	4	2	1	2	-	-	-	-	-	-	55	41
5115 HV v.Möbeln, Haushaltsgeg. u. Metallw.	12	8	2	2	-	-	-	-	-	-	-	-	17	8
5116 HV v.Textilien, Bekleidung, Schuhen	27	17	6	3	1	-	-	-	-	-	-	-	49	22
5117 HV v.Nahrungsm.,Getränken,Tabakw.	9	7	2	-	-	-	-	-	-	-	-	-	10	2
5118 HV v.Waren a.n.g.	48	33	7	5	3	-	-	-	-	-	-	-	83	41
5119 HV ohne ausgeprägten Schwerpunkt	103	77	12	12	2	-	-	-	-	-	-	-	154	54
512 GH m.landw.Grundstoffen u. leb. Tieren	25	7	1	5	3	6	3	-	-	-	-	-	213	194
5121 GH m.Getreide, Saaten u. Futtermitteln	9	2	1	2	-	2	2	-	-	-	-	-	93	88
5122 GH m.Blumen und Pflanzen	8	3	-	2	1	2	-	-	-	-	-	-	45	37
5123 GH m.lebenden Tieren	7	2	-	1	2	1	1	-	-	-	-	-	64	58
5124 GH m.Häuten, Fellen und Leder	1	-	-	-	-	1	-	-	-	-	-	-	11	11
513 GH m.Nahrungsm.u. Getränken, Tabakw.	76	12	14	19	12	6	5	4	2	2	-	-	1521	1469
5131 GH m.Obst, Gemüse und Kartoffeln	14	3	2	3	3	1	2	-	-	-	-	-	118	105
5132 GH m.Fleisch, -waren, Geflügel u. Wild	11	2	3	2	3	-	-	1	-	-	-	-	126	119
5133 GH m.Milch, Milcherz.,Eiern,Speiseölen	1	-	-	-	-	1	-	-	-	-	-	-	13	11
5134 GH m.Getränken	17	3	3	5	2	2	1	1	-	-	-	-	185	172
5135 GH m.Tabakwaren	2	-	1	-	-	-	1	-	-	-	-	-	36	35
5136 GH m.Zucker und Süßwaren	2	1	-	-	1	-	-	-	-	-	-	-	8	6
5137 GH m.Kaffee, Tee, Kakao und Gewürzen	3	-	2	1	-	-	-	-	-	-	-	-	5	5
5138 GH m.sonst. Nahrungs- u. Genussmitteln	9	1	1	5	1	1	-	-	-	-	-	-	43	37
5139 GH m.Nahrungsm. o. a. Schwerpunkt	17	2	2	3	2	1	1	2	2	2	-	-	987	979

Tabelle A4: Arbeitsstätten und Beschäftigte nach Politischen Bezirken und Klassen der ÖNACE 1995

ÖNACE 1995	Arbeitsstätten insgesamt	davon mit ... unselbständig Beschäftigten											Beschäftigte insgesamt	darunter unselbst. Beschäftigte
		0	1	2 - 4	5 - 9	10 - 19	20 - 49	50 - 99	100 - 199	200 - 499	500 - 999	1000 und mehr		
514 GH m.Gebrauchs- und Verbrauchsgütern	232	43	44	55	49	24	12	3	2	-	-	-	1887	1734
5141 GH m.Textilien	19	6	7	4	1	1	-	-	-	-	-	-	61	42
5142 GH m.Bekleidung und Schuhen	16	3	3	1	5	1	2	1	-	-	-	-	209	202
5143 GH m.elekt.r.Haushalts- u.phonotechn.G.	32	4	3	8	8	3	5	1	-	-	-	-	385	368
5144 GH m.Haushaltsw.aus Metall, keram.Erz.	8	1	2	1	3	1	-	-	-	-	-	-	39	34
5145 GH m.kosm. Erzeugn. u. Körperpflegem.	16	3	3	7	1	1	1	1	-	-	-	-	86	76
5146 GH m.pharm.Erzeugn.u.med. Hilfsmitteln	47	2	11	13	11	6	2	1	1	-	-	-	481	459
5147 GH m.sonst.Gebrauchs- u. Verbrauchsg.	94	24	15	21	20	11	2	-	1	-	-	-	626	553
515 GH m.Rohstoffen, Halbwaren, Altmaterial	158	19	22	36	27	24	20	6	4	-	-	-	2256	2170
5151 GH m.f. Brennstoffen u. Mineralölerz.	12	2	3	1	2	2	2	-	-	-	-	-	120	114
5152 GH m.Erzen, Eisen, Stahl, NE-Metallen	16	4	1	5	2	-	1	2	1	-	-	-	314	299
5153 GH m.Holz, Baustoffen, Anstrichmitteln	66	6	9	16	10	15	7	2	1	-	-	-	820	785
5154 GH m.Bauelem.a.Metall sow.Install.bed.	32	2	4	7	7	3	5	2	2	-	-	-	690	680
5155 GH m.chemischen Erzeugnissen	15	1	5	4	3	1	1	-	-	-	-	-	90	85
5156 GH m.sonstigen Halbwaren	7	2	-	1	2	1	1	-	-	-	-	-	76	67
5157 GH m.Altmaterial und Reststoffen	10	2	-	2	1	2	3	-	-	-	-	-	146	140
516 GH m.Maschinen,Ausrüstungen u.Zubeh.	193	15	32	53	53	19	17	3	1	-	-	-	1700	1585
5161 GH m.Werkzeugmaschinen	3	-	-	1	-	1	-	1	-	-	-	-	82	80
5162 GH m.Baumaschinen	9	-	2	3	4	-	-	-	-	-	-	-	44	33
5164 GH m.Büromaschinen und -einrichtungen	59	3	14	14	18	3	7	-	-	-	-	-	454	421
5165 GH m.s.Masch., Ausrüstungen u. Zubeh.	118	12	15	34	30	14	10	2	1	-	-	-	1099	1032
5166 GH m.landwirtsch. Maschinen u.Geräten	4	-	1	1	1	1	-	-	-	-	-	-	21	19
517 Sonstiger Großhandel	53	17	18	10	6	2	-	-	-	-	-	-	154	117
5170 Sonstiger Großhandel	53	17	18	10	6	2	-	-	-	-	-	-	154	117
52 EH (o.Kfz,o.Tankst.), Rep.v.Gebr.g.	2270	518	429	667	366	188	70	17	9	5	-	1	15494	13936
521 EH m.W.versch. Art (in Verkaufsräumen)	264	39	29	53	48	74	14	3	3	-	-	1	3692	3550
5211 EH m.W.versch.Art:Schwerp.Nahrungsm.	246	36	24	46	46	74	14	3	3	-	-	-	2607	2476
5212 Sonstiger EH m.Waren verschiedener Art	18	3	5	7	2	-	-	-	-	-	-	1	1085	1074
522 Fach-EH m.Nahrungs-u.Genussm.,Getr.	316	45	97	135	35	4	-	-	-	-	-	-	944	719
5221 EH m.Obst, Gemüse und Kartoffeln	12	4	-	7	1	-	-	-	-	-	-	-	29	22
5222 EH m.Fleisch u.Fleischw., Geflügel, Wild	58	1	24	20	12	1	-	-	-	-	-	-	194	181
5223 EH m.Fisch und Fischerzeugnissen	1	-	-	1	-	-	-	-	-	-	-	-	4	3
5224 EH m.Backwaren und Süßwaren	42	3	9	24	6	-	-	-	-	-	-	-	112	102
5225 EH m.Getränken	10	2	1	4	3	-	-	-	-	-	-	-	35	29
5226 EH m.Tabakwaren	149	25	52	66	5	1	-	-	-	-	-	-	402	254
5227 Sonst.Fach-EH m.Nahrungs-, Genussm.	44	10	11	13	8	2	-	-	-	-	-	-	168	128
523 Apotheken,Fach-EH m.med.,orthop.Artikel	191	23	16	56	68	21	7	-	-	-	-	-	1154	1042
5231 Apotheken	54	1	-	3	36	13	1	-	-	-	-	-	502	439
5232 EH m.medizinischen u.orthopäd.Artikeln	24	4	5	8	5	1	1	-	-	-	-	-	104	87
5233 EH m.kosm. Artikeln und Körperpflegem.	113	18	11	45	27	7	5	-	-	-	-	-	548	516
524 Sonst. Facheinzelh. (in Verkaufsräumen)	1281	284	241	396	207	84	47	13	6	3	-	-	8467	7590
5241 EH m.Textilien	57	10	19	19	5	4	-	-	-	-	-	-	194	158
5242 EH m.Bekleidung	274	49	47	86	56	22	9	4	1	-	-	-	1699	1542
5243 EH m.Schuhen und Lederwaren	69	7	8	18	20	5	7	2	1	1	-	-	1051	1026
5244 EH m.Möbeln und Hausrat a.n.g.	92	18	14	34	13	5	4	-	2	2	-	-	1276	1202
5245 EH m.elekt.r.Haushalts-, phonotechn. G.	79	24	14	23	6	6	2	3	1	-	-	-	620	550
5246 EH m.Metallwaren, Anstrichmitteln	98	20	20	24	13	11	8	2	-	-	-	-	774	705
5247 EH m.Büchern, Zeitschriften u.Zeitungen	91	15	20	24	22	4	6	-	-	-	-	-	488	439
5248 Facheinzelh. a.n.g.(in Verkaufsräumen)	521	141	99	168	72	27	11	2	1	-	-	-	2365	1968
525 EH m.Antiquitäten und Gebrauchtwaren	71	44	19	5	3	-	-	-	-	-	-	-	124	49
5250 EH m.Antiquitäten und Gebrauchtwaren	71	44	19	5	3	-	-	-	-	-	-	-	124	49
526 EH nicht in Verkaufsräumen	71	47	13	5	-	2	1	1	-	2	-	-	877	819
5261 Versandhandel	8	3	-	1	-	1	-	1	-	2	-	-	765	761
5262 EH an Verkaufsständen und auf Märkten	25	16	7	2	-	-	-	-	-	-	-	-	30	11
5263 Sonstiger EH nicht in Verkaufsräumen	38	28	6	2	-	1	1	-	-	-	-	-	82	47
527 Reparatur von Gebrauchsgütern	76	36	14	17	5	3	1	-	-	-	-	-	236	167
5271 Reparatur von Schuhen und Lederwaren	22	11	8	3	-	-	-	-	-	-	-	-	31	16
5272 Reparatur von elekt.r. Haushaltsgeräten	22	8	2	5	4	3	-	-	-	-	-	-	112	88
5273 Reparatur von Uhren und Schmuck	7	6	-	1	-	-	-	-	-	-	-	-	9	2
5274 Reparatur von sonst. Gebrauchsgütern	25	11	4	8	1	-	1	-	-	-	-	-	84	61

Tabelle A4: Arbeitsstätten und Beschäftigte nach Politischen Bezirken und Klassen der ÖNACE 1995

ÖNACE 1995	Arbeitsstätten insgesamt	davon mit ... unselbständig Beschäftigten											Beschäftigte insgesamt	darunter unselbst. Beschäftigte
		0	1	2 - 4	5 - 9	10 - 19	20 - 49	50 - 99	100 - 199	200 - 499	500 - 999	1000 und mehr		
55 Beherbergungs- und Gaststättenw.	1141	262	244	363	141	71	49	10	1	-	-	-	6402	5268
551 Hotels, Gasthöfe, Pensionen, Hotels garnis	80	12	14	11	17	9	14	3	-	-	-	-	1000	922
5511 Hotels, Gasthöfe und Pensionen	68	9	10	10	14	8	14	3	-	-	-	-	949	883
5512 Hotels garnis	12	3	4	1	3	1	-	-	-	-	-	-	51	39
552 Sonstiges Beherbergungswesen	23	1	3	4	7	4	3	-	1	-	-	-	353	349
5521 Jugendherbergen und Schutzhütten	2	-	-	-	-	1	1	-	-	-	-	-	39	39
5522 Campingplätze	1	-	-	-	1	-	-	-	-	-	-	-	10	9
5523 Beherbergungswesen a.n.g.	20	1	3	4	6	3	2	-	1	-	-	-	304	301
553 Restaurants, Gasthäuser, Cafehäuser	939	230	203	319	106	50	26	5	-	-	-	-	4386	3435
5530 Restaurants, Gasthäuser, Cafehäuser	939	230	203	319	106	50	26	5	-	-	-	-	4386	3435
554 Sonstiges Gaststättenwesen	56	11	17	17	8	2	1	-	-	-	-	-	221	159
5540 Sonstiges Gaststättenwesen	56	11	17	17	8	2	1	-	-	-	-	-	221	159
555 Kantinen und Caterer	43	8	7	12	3	6	5	2	-	-	-	-	442	403
5551 Kantinen	36	8	6	10	2	6	4	-	-	-	-	-	249	217
5552 Caterer	7	-	1	2	1	-	1	2	-	-	-	-	193	186
60 Landverkehr, Transp. i. Rohrfernleit.	381	136	65	87	36	32	13	5	2	3	2	-	4640	4314
601 Eisenbahnen	8	-	-	-	1	-	2	1	1	2	1	-	1690	1690
6010 Eisenbahnen	8	-	-	-	1	-	2	1	1	2	1	-	1690	1690
602 Sonstiger Landverkehr	373	136	65	87	35	32	11	4	1	1	1	-	2950	2624
6021 Personenbeförd. im Linienverkehr z.Land	13	1	-	2	3	1	1	2	1	1	1	-	1270	1269
6022 Betrieb v.Taxis u. Mietwagen mit Fahrer	206	80	45	45	16	16	4	-	-	-	-	-	776	592
6023 Sonst. Personenbeförd. im Landverkehr	11	3	3	3	2	-	-	-	-	-	-	-	35	25
6024 Güterbeförderung im Straßenverkehr	143	52	17	37	14	15	6	2	-	-	-	-	869	738
61 Schifffahrt	1	-	-	1	-	-	-	-	-	-	-	-	5	4
612 Binnenschifffahrt	1	-	-	1	-	-	-	-	-	-	-	-	5	4
6120 Binnenschifffahrt	1	-	-	1	-	-	-	-	-	-	-	-	5	4
62 Flugverkehr	3	-	-	-	2	1	-	-	-	-	-	-	29	29
621 Linienflugverkehr	3	-	-	-	2	1	-	-	-	-	-	-	29	29
6210 Linienflugverkehr	3	-	-	-	2	1	-	-	-	-	-	-	29	29
63 Hilfs-u.Nebentät.f.d.Verk., Reisebür.	190	39	27	58	29	22	11	-	3	1	-	-	1674	1588
631 Frachtschlag und Lagerei	28	-	10	11	3	2	-	-	2	-	-	-	339	330
6312 Lagerei	28	-	10	11	3	2	-	-	2	-	-	-	339	330
632 Sonst. Hilfs-u.Nebentätigk. für d. Verkehr	30	10	6	8	1	2	3	-	-	-	-	-	149	133
6321 Sonst. Hilfstätigk. für d. Landverkehr	30	10	6	8	1	2	3	-	-	-	-	-	149	133
633 Reisebüros und Reiseveranstalter	100	27	8	34	17	12	2	-	-	-	-	-	481	433
6330 Reisebüros und Reiseveranstalter	100	27	8	34	17	12	2	-	-	-	-	-	481	433
634 Spedition, sonstige Verkehrsvermittlung	32	2	3	5	8	6	6	-	1	1	-	-	705	692
6340 Spedition, sonstige Verkehrsvermittlung	32	2	3	5	8	6	6	-	1	1	-	-	705	692
64 Nachrichtenübermittlung	86	6	7	9	18	13	17	9	1	5	1	-	3685	3673
641 Postdienste und private Kurierdienste	50	3	4	4	16	8	7	5	-	2	1	-	1981	1972
6411 Postdienste	39	-	1	2	16	8	7	2	-	2	1	-	1792	1792
6412 Private Kurierdienste	11	3	3	2	-	-	-	3	-	-	-	-	189	180
642 Fernmeldedienste	36	3	3	5	2	5	10	4	1	3	-	-	1704	1701
6420 Fernmeldedienste	36	3	3	5	2	5	10	4	1	3	-	-	1704	1701
65 Kreditwesen	164	-	13	27	66	29	16	6	5	2	-	-	3016	3016
651 Zentralbanken und Kreditinstitute	151	-	7	23	64	28	16	6	5	2	-	-	2972	2972
6511 Zentralbanken	1	-	-	-	-	1	-	-	-	-	-	-	12	12
6512 Kreditinstitute (o.Spezialkreditinst.)	150	-	7	23	64	27	16	6	5	2	-	-	2960	2960
652 Sonstige Finanzierungsinstitutionen	13	-	6	4	2	1	-	-	-	-	-	-	44	44
6522 Spezialkreditinstitute	4	-	2	1	1	-	-	-	-	-	-	-	11	11
6523 Finanzierungsinstitutionen a.n.g.	9	-	4	3	1	1	-	-	-	-	-	-	33	33

Tabelle A4: Arbeitsstätten und Beschäftigte nach Politischen Bezirken und Klassen der ÖNACE 1995

ÖNACE 1995	Arbeitsstätten insgesamt	davon mit ... unselbständig Beschäftigten										Beschäftigte insgesamt	darunter unselbst. Beschäftigte	
		0	1	2 - 4	5 - 9	10 - 19	20 - 49	50 - 99	100 - 199	200 - 499	500 - 999			1000 und mehr
66 Versicherungswesen	38	-	1	4	5	8	7	7	4	1	1	-	2318	2318
660 Versicherungswesen	38	-	1	4	5	8	7	7	4	1	1	-	2318	2318
6601 Lebensversicherung	7	-	-	2	2	1	-	-	-	-	-	-	68	68
6603 Sonstiges Versicherungswesen	31	-	1	2	3	6	6	7	4	1	1	-	2250	2250
67 M.d.Kredit-u.Vers.w.verbund.Tätigk.	227	120	41	38	12	12	3	1	-	-	-	-	714	508
671 Mit dem Kreditwesen verbund.Tätigkeiten	18	5	7	4	1	1	-	-	-	-	-	-	49	39
6712 Effektenvermittlung und -verwaltung	4	2	-	1	1	-	-	-	-	-	-	-	11	8
6713 Sonst.m.d.Kreditw. verbund.Tätigkeiten	14	3	7	3	-	1	-	-	-	-	-	-	38	31
672 Mit d. Versicherungsw. verbund.Tätigk.	209	115	34	34	11	11	3	1	-	-	-	-	665	469
6720 Mit d. Versicherungsw. verbund.Tätigk.	209	115	34	34	11	11	3	1	-	-	-	-	665	469
70 Realitätenwesen	362	113	99	89	34	13	10	3	1	-	-	-	1722	1450
701 Kauf und Verkauf von Realitäten	59	10	17	16	10	2	2	2	-	-	-	-	451	416
7011 Erschließung von Grundstücken	40	7	9	11	7	2	2	2	-	-	-	-	397	374
7012 Kauf und Verkauf von Realitäten	19	3	8	5	3	-	-	-	-	-	-	-	54	42
702 Vermietung von Realitäten	106	40	30	19	9	3	3	1	1	-	-	-	557	483
7020 Vermietung u.Verpachtung v.Realitäten	106	40	30	19	9	3	3	1	1	-	-	-	557	483
703 Vermittlung u.Verwaltung von Realitäten	197	63	52	54	15	8	5	-	-	-	-	-	714	551
7031 Vermittlung von Realitäten	123	47	28	34	8	5	1	-	-	-	-	-	349	251
7032 Verwaltung von Realitäten	74	16	24	20	7	3	4	-	-	-	-	-	365	300
71 Vermiet.bewegl.Sachen o.Bed.pers.	75	24	19	14	10	6	2	-	-	-	-	-	312	263
711 Vermiet. v. Kraftwagen bis 3,5t G.gew.	17	3	2	5	5	2	-	-	-	-	-	-	72	65
7110 Vermiet. v. Kraftwagen bis 3,5t G.gew.	17	3	2	5	5	2	-	-	-	-	-	-	72	65
713 Vermietung v. Maschinen und Geräten	18	7	4	4	2	1	-	-	-	-	-	-	57	46
7132 Vermietung v. Baumaschinen u. -geräten	4	3	-	1	-	-	-	-	-	-	-	-	5	2
7133 Vermietung v. Bürom., Datenverarb.ger.	1	1	-	-	-	-	-	-	-	-	-	-	1	-
7134 Vermietung v. sonst.Masch. u. Geräten	13	3	4	3	2	1	-	-	-	-	-	-	51	44
714 Vermietung v. Gebrauchsgütern a.n.g.	40	14	13	5	3	3	2	-	-	-	-	-	183	152
7140 Vermietung v. Gebrauchsgütern a.n.g.	40	14	13	5	3	3	2	-	-	-	-	-	183	152
72 Datenverarbeitung u. Datenbanken	635	385	80	80	43	31	13	2	-	1	-	-	2395	1818
721 Hardwareberatung	2	-	-	-	-	2	-	-	-	-	-	-	23	22
7210 Hardwareberatung	2	-	-	-	-	2	-	-	-	-	-	-	23	22
722 Softwarehäuser	193	96	21	33	17	16	7	2	-	1	-	-	1259	1086
7220 Softwarehäuser	193	96	21	33	17	16	7	2	-	1	-	-	1259	1086
723 Datenverarbeitungsdienste	412	279	57	37	22	11	6	-	-	-	-	-	1011	634
7230 Datenverarbeitungsdienste	412	279	57	37	22	11	6	-	-	-	-	-	1011	634
724 Datenbanken	2	1	-	1	-	-	-	-	-	-	-	-	3	2
7240 Datenbanken	2	1	-	1	-	-	-	-	-	-	-	-	3	2
725 Rep.v.Büromasch., Datenverarb.geräten	12	3	2	5	2	-	-	-	-	-	-	-	43	33
7250 Rep.v.Büromasch., Datenverarb.geräten	12	3	2	5	2	-	-	-	-	-	-	-	43	33
726 Sonst.m.d.Datenverarb. verbund. Tätigk.	14	6	-	4	2	2	-	-	-	-	-	-	56	41
7260 Sonst.m.d.Datenverarb. verbund. Tätigk.	14	6	-	4	2	2	-	-	-	-	-	-	56	41
73 Forschung und Entwicklung	77	24	8	8	10	16	7	2	2	-	-	-	945	903
731 F&E: Natur-, Agrarwissensch. u. Medizin	51	13	5	8	5	11	5	2	2	-	-	-	776	750
7310 F&E: Natur-, Agrarwissensch. u. Medizin	51	13	5	8	5	11	5	2	2	-	-	-	776	750
732 F&E: Rechts-,Wirtsch.- u.Sozialwissen.	26	11	3	-	5	5	2	-	-	-	-	-	169	153
7320 F&E: Rechts-,Wirtsch.- u.Sozialwissen.	26	11	3	-	5	5	2	-	-	-	-	-	169	153
74 Erbring.v.unternehmensbez.Dienstl.	2487	1018	414	500	306	129	82	19	12	4	3	-	16309	13930
741 Rechts-, Steuer- u.Unternehmensberat.	753	254	119	187	123	46	22	2	-	-	-	-	3559	2803
7411 Rechtsberatung	192	25	26	82	46	9	4	-	-	-	-	-	1033	795
7412 Wirtschaftsprüfung und Steuerberatung	220	66	21	44	51	23	13	2	-	-	-	-	1468	1246
7413 Markt- und Meinungsforschung	11	7	1	2	-	1	-	-	-	-	-	-	27	18
7414 Unternehmens-u.Public-Relations-Berat.	273	145	51	47	20	7	3	-	-	-	-	-	750	489
7415 Beteiligungsgesellschaften	57	11	20	12	6	6	2	-	-	-	-	-	281	255

Tabelle A4: Arbeitsstätten und Beschäftigte nach Politischen Bezirken und Klassen der ÖNACE 1995

ÖNACE 1995	Arbeitsstätten insgesamt	davon mit ... unselbständig Beschäftigten											Beschäftigte insgesamt	darunter unselbst. Beschäftigte
		0	1	2 - 4	5 - 9	10 - 19	20 - 49	50 - 99	100 - 199	200 - 499	500 - 999	1000 und mehr		
742 Architektur- und Ingenieurbüros	810	367	145	152	86	40	16	3	-	1	-	-	3435	2581
7420 Architektur- und Ingenieurbüros	810	367	145	152	86	40	16	3	-	1	-	-	3435	2581
743 Techn., physikal. u. chem. Untersuchung	150	80	18	22	14	9	5	1	1	-	-	-	782	639
7430 Techn., physikal. u. chem. Untersuchung	150	80	18	22	14	9	5	1	1	-	-	-	782	639
744 Werbewesen	229	101	44	42	27	10	4	-	1	-	-	-	925	719
7440 Werbewesen	229	101	44	42	27	10	4	-	1	-	-	-	925	719
745 Gewerbsm. Vermittlung v. Arbeitskräften	61	5	6	15	8	6	11	6	3	-	1	-	1939	1924
7450 Vermittl.u.Überlass. v. Arbeitskräften	61	5	6	15	8	6	11	6	3	-	1	-	1939	1924
746 Detekteien- und Schutzdienste	26	4	4	5	8	-	2	-	1	2	-	-	814	795
7460 Detekteien- und Schutzdienste	26	4	4	5	8	-	2	-	1	2	-	-	814	795
747 Reinigungsgewerbe	100	16	15	24	16	6	10	5	5	1	2	-	3434	3359
7470 Reinigungsgewerbe	100	16	15	24	16	6	10	5	5	1	2	-	3434	3359
748 Erbring.v. s. unternehmensbez. Dienstl.	358	191	63	53	24	12	12	2	1	-	-	-	1421	1110
7481 Fotoateliers und Fotolabors	47	21	11	10	4	-	-	-	1	-	-	-	250	205
7483 Schreib-u.Übers.büros,Photokopieranst.	87	56	13	7	5	3	1	2	-	-	-	-	339	256
7484 Erbr.v.unternehmensbez.Dienstl. a.n.g.	224	114	39	36	15	9	11	-	-	-	-	-	832	649
75 Öffentl. Verwaltung, Sozialversich.	161	-	6	23	15	19	37	23	23	11	3	1	12979	12979
751 Öffentliche Verwaltung	103	-	6	20	12	11	19	17	11	6	1	-	5812	5812
7511 Allgemeine öffentliche Verwaltung	59	-	4	14	5	5	7	11	8	4	1	-	3840	3840
7512 Öff.Verwaltung:Gesundh.,Bildung,Kultur	22	-	1	5	4	3	3	2	3	1	-	-	1092	1092
7513 Wirtschaftsförderung u. -ordnung	18	-	1	1	1	2	8	4	-	1	-	-	811	811
7514 S.m.d. öff.Verwaltung verbund. Tätigk.	4	-	-	-	2	1	1	-	-	-	-	-	69	69
752 Auswärt. Angelegen., Landesverteid.	43	-	-	3	1	7	17	2	8	3	2	-	4274	4274
7522 Landesverteidigung	8	-	-	1	1	-	2	1	1	1	1	-	1283	1283
7523 Justiz	11	-	-	-	-	3	2	-	5	1	-	-	1169	1169
7524 Öffentliche Sicherheit und Ordnung	18	-	-	2	-	3	10	-	1	1	1	-	1532	1532
7525 Feuerwehr	6	-	-	-	-	1	3	1	1	-	-	-	290	290
753 Sozialversicherung	15	-	-	-	2	1	1	4	4	2	-	1	2893	2893
7530 Sozialversicherung	15	-	-	-	2	1	1	4	4	2	-	1	2893	2893
80 Unterrichtswesen	528	66	42	78	116	94	84	32	12	2	1	1	11602	11481
801 Kindergärten, Volksschulen	217	5	8	44	86	56	17	1	-	-	-	-	1972	1963
8010 Kindergärten, Volksschulen	217	5	8	44	86	56	17	1	-	-	-	-	1972	1963
802 Weiterführende Schulen	95	-	2	2	4	11	43	27	4	2	-	-	4305	4305
8021 Allgemeinbildende weiterfüh. Schulen	61	-	1	-	-	7	29	22	2	-	-	-	2793	2793
8022 Berufsbildende weiterführende Schulen	34	-	1	2	4	4	14	5	2	2	-	-	1512	1512
803 Hochschulen	55	-	3	4	8	11	19	1	7	-	1	1	4350	4350
8030 Hochschulen	55	-	3	4	8	11	19	1	7	-	1	1	4350	4350
804 Erwachsenenbildung u. sonst. Unterricht	161	61	29	28	18	16	5	3	1	-	-	-	975	863
8041 Fahrschulen	19	2	3	4	7	2	1	-	-	-	-	-	135	116
8042 Erwachsenenbildung u. Unterricht a.n.g.	142	59	26	24	11	14	4	3	1	-	-	-	840	747
85 Gesundheits-, Veterinär- u. Sozialw.	1282	369	226	382	147	68	57	17	7	7	-	2	17923	16900
851 Gesundheitswesen	1044	334	196	351	103	26	16	5	5	6	-	2	14352	13404
8511 Krankenhäuser	23	-	-	3	1	1	4	4	2	6	-	2	10487	10486
8512 Arztpraxen (ohne Zahnarztpraxen)	661	195	158	239	56	8	5	-	-	-	-	-	2064	1451
8513 Zahnarztpraxen	172	15	22	92	36	6	1	-	-	-	-	-	792	624
8514 Gesundheitswesen a.n.g.	188	124	16	17	10	11	6	1	3	-	-	-	1009	843
852 Veterinärwesen	30	13	9	6	1	-	1	-	-	-	-	-	98	58
8520 Veterinärwesen	30	13	9	6	1	-	1	-	-	-	-	-	98	58
853 Sozialwesen	208	22	21	25	43	42	40	12	2	1	-	-	3473	3438
8531 Heime (o.Fremden-,Erholungs-u.Ferienh.)	45	-	2	2	8	13	14	6	-	-	-	-	1188	1184
8532 Sozialwesen a.n.g.	163	22	19	23	35	29	26	6	2	1	-	-	2285	2254
90 Abwasser- u.Abfallbes.u.s.Entsorg.	27	2	1	5	6	5	3	3	1	-	1	-	1281	1271
900 Abwasser- u.Abfallbes.u.s.Entsorg.	27	2	1	5	6	5	3	3	1	-	1	-	1281	1271
9000 Abwasser- u.Abfallbes.u.s.Entsorg.	27	2	1	5	6	5	3	3	1	-	1	-	1281	1271

Tabelle A4: Arbeitsstätten und Beschäftigte nach Politischen Bezirken und Klassen der ÖNACE 1995

ÖNACE 1995	Arbeitsstätten insgesamt	davon mit ... unselbständig Beschäftigten										Beschäftigte insgesamt	darunter unselbst. Beschäftigte	
		0	1	2 - 4	5 - 9	10 - 19	20 - 49	50 - 99	100 - 199	200 - 499	500 - 999			1000 und mehr
91 Interessensvertretungen, Vereine	223	1	45	85	51	18	15	4	2	2	-	-	2528	2528
911 Wirtschaftsverbände, Berufsorganisat.	26	1	2	13	4	2	2	-	1	1	-	-	668	668
9111 Wirtschafts- und Arbeitgeberverbände	13	-	1	5	2	1	2	-	1	1	-	-	618	618
9112 Berufsorganisationen	13	1	1	8	2	1	-	-	-	-	-	-	50	50
912 Arbeitnehmervereinigungen	10	-	1	4	2	1	-	1	-	1	-	-	353	353
9120 Arbeitnehmervereinigungen	10	-	1	4	2	1	-	1	-	1	-	-	353	353
913 Kirchl. Vereinigungen, polit. Parteien	187	-	42	68	45	15	13	3	1	-	-	-	1507	1507
9131 Kirchl.u.sonst.religiöse Vereinigungen	58	-	12	28	13	3	1	-	1	-	-	-	387	387
9132 Politische Parteien	7	-	-	-	3	2	2	-	-	-	-	-	105	105
9133 Sonst.Interessenvertr.u.Vereine a.n.g.	122	-	30	40	29	10	10	3	-	-	-	-	1015	1015
92 Kultur, Sport und Unterhaltung	464	247	79	64	28	19	17	7	2	1	-	-	2631	2261
921 Filmherstellung, -verleih, Kinos	54	29	8	9	2	1	4	1	-	-	-	-	293	251
9211 Film- und Videoherstellung	43	29	5	6	2	-	1	-	-	-	-	-	104	65
9212 Filmverleih und Videoprogrammanbieter	1	-	-	-	-	-	1	-	-	-	-	-	34	34
9213 Lichtspieltheater (Kinos)	10	-	3	3	-	1	2	1	-	-	-	-	155	152
922 Hörfunk- und Fernsehanstalten	4	-	-	1	1	-	1	-	1	-	-	-	139	139
9220 Hörfunk- und Fernsehanstalten	4	-	-	1	1	-	1	-	1	-	-	-	139	139
923 Erbr.v.s. kultur. u. unterh. Leistungen	228	159	36	15	4	8	3	2	-	1	-	-	1012	789
9231 Künstler. u. schriftst. Tätigkeiten	143	116	18	3	1	4	-	1	-	-	-	-	321	177
9232 Betrieb u.techn.Hilfsdienste f.kult.L.	44	18	12	6	1	3	2	1	-	1	-	-	574	539
9233 Schaustellergewerbe u. Vergnügungsp.	19	7	5	4	2	1	-	-	-	-	-	-	59	40
9234 Erbring.v.kult.u.unterhalt.Leist.a.n.g	22	18	1	2	-	-	1	-	-	-	-	-	58	33
924 Korrespondenz- und Nachrichtenbüros	34	25	4	3	1	-	1	-	-	-	-	-	77	47
9240 Korrespondenz- und Nachrichtenbüros	34	25	4	3	1	-	1	-	-	-	-	-	77	47
925 Bibliotheken, Museen, zoolog. Gärten	24	1	4	8	1	3	5	2	-	-	-	-	346	345
9251 Bibliotheken und Archive	9	-	2	3	1	-	2	1	-	-	-	-	160	160
9252 Museen und Denkmalschutz	13	1	1	4	-	3	3	1	-	-	-	-	183	182
9253 Botanische und zoologische Gärten	2	-	1	1	-	-	-	-	-	-	-	-	3	3
926 Sport	57	16	16	7	8	6	2	2	-	-	-	-	385	345
9261 Betrieb von Sportanlagen	24	2	6	4	6	5	-	1	-	-	-	-	189	175
9262 Erbringung v.sonst.Dienstl. des Sports	33	14	10	3	2	1	2	1	-	-	-	-	196	170
927 Erbr.s.Dienstl.f.Unterhalt., Erholung	63	17	11	21	11	1	1	-	1	-	-	-	379	345
9271 Spiel-, Wett- und Lotteriewesen	32	5	3	13	9	-	1	-	1	-	-	-	308	293
9272 Erbring.v.sonst.Dienstl.f.Unterh.a.n.g	31	12	8	8	2	1	-	-	-	-	-	-	71	52
93 Erbring. v. sonst. Dienstleistungen	529	157	98	160	75	28	5	3	2	1	-	-	2606	2177
930 Erbring. v. sonst. Dienstleistungen	529	157	98	160	75	28	5	3	2	1	-	-	2606	2177
9301 Wäscherei und chemische Reinigung	57	5	20	14	8	4	1	2	2	1	-	-	862	831
9302 Friseure, Kosmetiker, Fußpfleger	320	64	55	119	62	18	2	-	-	-	-	-	1302	1032
9303 Bestattungswesen	6	-	-	3	1	1	-	1	-	-	-	-	82	81
9304 Bäder, Saunas, Solarien u.ä.	118	69	17	21	4	5	2	-	-	-	-	-	322	219
9305 Erbringung von Dienstleistungen a.n.g.	28	19	6	3	-	-	-	-	-	-	-	-	38	14
602 Bruck an der Mur														
zusammen	2791	720	458	712	451	254	125	40	17	10	3	1	26603	24552
14 Gew.v.Steinen u.Erden;sonst.Bergb.	7	1	-	-	2	2	1	-	-	1	-	-	291	289
141 Gewinnung von Natursteinen	2	-	-	-	2	-	-	-	-	-	-	-	15	15
1411 Gewinnung v. Naturwerksteinen	1	-	-	-	1	-	-	-	-	-	-	-	6	6
1412 Gew.v.Kalk, Dolomit, Gips u. Anhydrit	1	-	-	-	1	-	-	-	-	-	-	-	9	9
142 Gewinnung von Kies, Sand, Ton u. Kaolin	3	1	-	-	-	2	-	-	-	-	-	-	25	23
1421 Gewinnung von Kies und Sand	3	1	-	-	-	2	-	-	-	-	-	-	25	23
145 Gewinnung v. Steinen und Erden a.n.g.	2	-	-	-	-	1	-	-	1	-	-	-	251	251
1450 Gewinnung v. Steinen und Erden a.n.g.	2	-	-	-	-	1	-	-	1	-	-	-	251	251
15 H.v.Nahr.- u.Genussm.; Getränken	52	7	3	15	14	9	3	1	-	-	-	-	456	418
151 Schlachthäuser und Fleischverarbeitung	15	1	1	5	5	1	1	1	-	-	-	-	162	156
1511 Schlachthäuser (o.Geflügelschlächt.)	5	1	1	1	1	1	-	-	-	-	-	-	23	22
1513 Fleischverarbeitung	10	-	-	4	4	-	1	1	-	-	-	-	139	134

Tabelle A4: Arbeitsstätten und Beschäftigte nach Politischen Bezirken und Klassen der ÖNACE 1995

ÖNACE 1995	Arbeitsstätten insgesamt	davon mit ... unselbständig Beschäftigten										Beschäftigte insgesamt	darunter unselbst. Beschäftigte	
		0	1	2 - 4	5 - 9	10 - 19	20 - 49	50 - 99	100 - 199	200 - 499	500 - 999			1000 und mehr
153 Obst- und Gemüseverarbeitung	2	2	-	-	-	-	-	-	-	-	-	-	2	-
1532 H.v.Frucht- und Gemüsesäften	2	2	-	-	-	-	-	-	-	-	-	-	2	-
155 Milchverarbeitung, H.v.Speiseeis	1	-	-	-	-	-	1	-	-	-	-	-	34	34
1551 Milchverarbeitung	1	-	-	-	-	-	1	-	-	-	-	-	34	34
158 H.v.sonstigen Nahrungs- u.Genussmitteln	30	3	-	9	9	8	1	-	-	-	-	-	249	222
1581 H.v.Backwaren (ohne Dauerbackwaren)	29	3	-	9	9	7	1	-	-	-	-	-	238	211
1588 H.v.homogen. u.diätetischen Nahrungsm.	1	-	-	-	-	1	-	-	-	-	-	-	11	11
159 Getränkeherstellung	4	1	2	1	-	-	-	-	-	-	-	-	9	6
1591 H.v.Spirituosen	2	1	1	-	-	-	-	-	-	-	-	-	2	1
1598 Gew.u. Abfüllung natürl. Mineralwässer	2	-	1	1	-	-	-	-	-	-	-	-	7	5
17 H.v.Textilien u.Textilwaren (o. Bekl.)	2	-	1	-	-	-	1	-	-	-	-	-	41	40
175 H.v.sonst. Textilwaren (o.Maschenw.)	2	-	1	-	-	-	1	-	-	-	-	-	41	40
1751 H.v.Teppichen	2	-	1	-	-	-	1	-	-	-	-	-	41	40
18 H.v.Bekleidung	7	3	1	3	-	-	-	-	-	-	-	-	17	10
182 H.v.Bekleidung (ohne Lederbekleidung)	7	3	1	3	-	-	-	-	-	-	-	-	17	10
1822 H.v.sonstiger Oberbekleidung	7	3	1	3	-	-	-	-	-	-	-	-	17	10
19 Ledererzeugung und -verarbeitung	1	1	-	-	-	-	-	-	-	-	-	-	1	-
191 Ledererzeugung	1	1	-	-	-	-	-	-	-	-	-	-	1	-
1910 Ledererzeugung	1	1	-	-	-	-	-	-	-	-	-	-	1	-
20 Be- u. Verarb. v. Holz (o.H.v.Möbeln)	26	5	2	5	6	4	2	2	-	-	-	-	326	307
201 Säge-, Hobel- und Holzimprägnierwerke	15	4	2	2	3	1	2	1	-	-	-	-	190	179
2010 Säge-, Hobel- und Holzimprägnierwerke	15	4	2	2	3	1	2	1	-	-	-	-	190	179
203 H.v.Konstruktionsteilen aus Holz	10	1	-	2	3	3	-	1	-	-	-	-	134	126
2030 H.v.Konstruktionsteilen aus Holz	10	1	-	2	3	3	-	1	-	-	-	-	134	126
204 H.v.Verpackungsmitteln aus Holz	1	-	-	1	-	-	-	-	-	-	-	-	2	2
2040 H.v.Verpackungsmitteln aus Holz	1	-	-	1	-	-	-	-	-	-	-	-	2	2
21 H.u.Verarbeitung v. Papier u. Pappe	2	-	-	-	1	-	-	-	-	-	1	-	598	598
211 H.v.Zellstoff, Papier, Karton und Pappe	2	-	-	-	1	-	-	-	-	-	1	-	598	598
2112 H.v.Papier, Karton und Pappe	2	-	-	-	1	-	-	-	-	-	1	-	598	598
22 Verlagsw., Druckerei,Vervielfältig.	8	2	-	2	2	2	-	-	-	-	-	-	59	49
221 Verlagswesen	5	1	-	2	1	1	-	-	-	-	-	-	32	26
2211 Buchverlag und Musikverlag	1	-	-	-	1	-	-	-	-	-	-	-	10	6
2212 Zeitungsverlag	3	-	-	2	-	1	-	-	-	-	-	-	21	20
2215 Sonstiges Verlagswesen	1	1	-	-	-	-	-	-	-	-	-	-	1	-
222 Druckerei	3	1	-	-	1	1	-	-	-	-	-	-	27	23
2222 Druckerei (ohne Zeitungsdruckerei)	3	1	-	-	1	1	-	-	-	-	-	-	27	23
24 H.v.Chemikalien u. chem. Erzeugn.	2	-	-	-	-	-	2	-	-	-	-	-	71	71
241 H.v.chemischen Grundstoffen	2	-	-	-	-	-	2	-	-	-	-	-	71	71
2411 H.v.Industriegasen	1	-	-	-	-	-	1	-	-	-	-	-	32	32
2413 H.v.s. anorgan. Grundstoffen u.Chemik.	1	-	-	-	-	-	1	-	-	-	-	-	39	39
25 H.v.Gummi- und Kunststoffwaren	6	2	-	-	1	1	2	-	-	-	-	-	90	86
251 H.v.Gummiwaren	2	1	-	-	-	-	1	-	-	-	-	-	43	42
2512 Runderneuerung von Bereifungen	1	-	-	-	-	-	1	-	-	-	-	-	42	42
2513 H.v.sonstigen Gummiwaren	1	1	-	-	-	-	-	-	-	-	-	-	1	-
252 H.v.Kunststoffwaren	4	1	-	-	1	1	1	-	-	-	-	-	47	44
2521 H.v.Platten, Folien etc. a. Kunststoff	2	-	-	-	-	1	1	-	-	-	-	-	40	39
2524 H.v.sonstigen Kunststoffwaren	2	1	-	-	1	-	-	-	-	-	-	-	7	5
26 H.u.Bea.v.Glas,H.v.W.a.Stein.u.Erden	11	1	3	4	1	1	-	1	-	-	-	-	97	91
262 Keramik (ohne Ziegelei und Baukeramik)	2	1	1	-	-	-	-	-	-	-	-	-	3	1
2621 H.v.keramischen Haushaltswaren	2	1	1	-	-	-	-	-	-	-	-	-	3	1
266 H.v.Erzeugn.a.Beton, Zement u.Gips	3	-	-	2	-	-	-	1	-	-	-	-	65	65
2663 H.v.Transportbeton	3	-	-	2	-	-	-	1	-	-	-	-	65	65

Tabelle A4: Arbeitsstätten und Beschäftigte nach Politischen Bezirken und Klassen der ÖNACE 1995

ÖNACE 1995	Arbeitsstätten insgesamt	davon mit ... unselbständig Beschäftigten											Beschäftigte insgesamt	darunter unselbst. Beschäftigte
		0	1	2 - 4	5 - 9	10 - 19	20 - 49	50 - 99	100 - 199	200 - 499	500 - 999	1000 und mehr		
267 Be- und Verarb. v. Natursteinen a.n.g.	5	-	2	2	-	1	-	-	-	-	-	-	23	19
2670 Be- und Verarb. v. Natursteinen a.n.g.	5	-	2	2	-	1	-	-	-	-	-	-	23	19
268 H.v.sonstigen Mineralerzeugnissen	1	-	-	-	1	-	-	-	-	-	-	-	6	6
2682 H.v.Mineralerzeugnissen a.n.g.	1	-	-	-	1	-	-	-	-	-	-	-	6	6
27 Metallerzeugung und -bearbeitung	5	-	-	1	-	-	-	1	-	2	-	1	2631	2630
273 Sonst. erste Bearbeit.v.Eisen u. Stahl	4	-	-	1	-	-	-	-	-	2	-	1	2569	2568
2734 H.v.gezogenem Draht	2	-	-	-	-	-	-	-	-	2	-	-	610	609
2735 Erste Bearb.v.Eisen und Stahl a.n.g.	2	-	-	1	-	-	-	-	-	-	-	1	1959	1959
275 Gießereiindustrie	1	-	-	-	-	-	-	1	-	-	-	-	62	62
2752 Stahlgießerei	1	-	-	-	-	-	-	1	-	-	-	-	62	62
28 H.v.Metallerzeugnissen	54	11	3	10	5	5	8	2	4	5	1	-	3235	3187
281 Stahl- und Leichtmetallbau	12	-	-	3	3	2	-	-	3	1	-	-	663	653
2811 H.v.Stahl-u.Leichtmetallkonstruktionen	10	-	-	2	3	2	-	-	2	1	-	-	555	546
2812 H.v.Ausbauelem.a.Stahl u.Leichtmetall	2	-	-	1	-	-	-	-	1	-	-	-	108	107
282 Kessel- u. Behälterbau (o.Dampfkesseln)	1	-	-	-	-	-	-	-	1	-	-	-	112	112
2822 H.v.Heizkörpern u. Zentralheiz.kessel	1	-	-	-	-	-	-	-	1	-	-	-	112	112
284 H.v.Schmiede-,Press-,Zieh-u.Stanzteilen	12	7	-	1	-	1	-	1	-	1	1	-	1001	991
2840 H.v.Schmiedeteilen u. Pulvermetallurgie	12	7	-	1	-	1	-	1	-	1	1	-	1001	991
285 Oberflächenveredlung, Wärmebehandl.	14	2	1	1	1	2	6	1	-	-	-	-	310	300
2851 Oberflächenveredlung, Wärmebehandl.	6	1	-	-	1	1	3	-	-	-	-	-	129	128
2852 Mechanik a.n.g.	8	1	1	1	-	1	3	1	-	-	-	-	181	172
286 H.v.Schneidwaren,Werkz.,Schlössern	8	2	1	4	-	-	-	-	-	1	-	-	459	449
2862 H.v.Werkzeugen	1	-	-	-	-	-	-	-	-	1	-	-	437	437
2863 H.v.Schlössern und Beschlägen	7	2	1	4	-	-	-	-	-	-	-	-	22	12
287 H.v.sonst.Eisen-, Blech- u. Metallwaren	7	-	1	1	1	-	2	-	-	2	-	-	690	682
2873 H.v.Drahtwaren	3	-	-	1	1	-	-	-	-	1	-	-	249	246
2874 H.v.Schrauben, Nieten, Ketten u.Federn	2	-	-	-	-	-	1	-	-	1	-	-	411	408
2875 H.v.Eisen-, Blech- u.Metallwaren a.n.g	2	-	1	-	-	-	1	-	-	-	-	-	30	28
29 Maschinenbau	25	1	5	5	3	6	3	1	1	-	-	-	449	432
291 H.v.Masch.f.d.Erz.u.Nutz.v.mech.Energie	2	-	1	-	-	-	-	-	1	-	-	-	103	102
2912 H.v.Pumpen und Kompressoren	1	-	1	-	-	-	-	-	-	-	-	-	2	1
2913 H.v.Armaturen	1	-	-	-	-	-	-	-	1	-	-	-	101	101
292 H.v.sonst.Maschinen unspezif.Verw.	10	1	2	3	-	2	2	-	-	-	-	-	111	108
2921 H.v.Öfen und Brennern	1	-	1	-	-	-	-	-	-	-	-	-	2	1
2922 H.v.Hebezeugen und Fördermitteln	3	-	-	1	-	1	-	-	-	-	-	-	52	51
2923 H.v.kälte- u.lufttechnisch. Erzeugn.	2	-	1	1	-	-	-	-	-	-	-	-	5	5
2924 H.v.Maschinen unspezif. Verwendung	4	1	-	1	-	1	1	-	-	-	-	-	52	51
293 H.v.land- u.forstwirtschaftl. Maschinen	3	-	1	2	-	-	-	-	-	-	-	-	10	8
2932 H.v.sonst.land- und forstw. Maschinen	3	-	1	2	-	-	-	-	-	-	-	-	10	8
294 H.v.Werkzeugmaschinen	7	-	1	-	3	2	-	1	-	-	-	-	148	143
2940 H.v.Werkzeugmaschinen	7	-	1	-	3	2	-	1	-	-	-	-	148	143
295 H.v.Masch.f.sonst.Wirtschaftszweige	3	-	-	-	-	2	1	-	-	-	-	-	77	71
2956 H.v.Masch. f. sonst. Wirtschaftszweige	3	-	-	-	-	2	1	-	-	-	-	-	77	71
31 H.v.Ger.d.Elektrizitätserz., -verteil.	2	-	-	-	-	1	-	-	1	-	-	-	121	120
311 H.v.Elektromotoren, Generatoren	1	-	-	-	-	1	-	-	-	-	-	-	12	11
3110 H.v.Elektromotoren, Generatoren	1	-	-	-	-	1	-	-	-	-	-	-	12	11
313 H.v.isolierten Elektrokabeln, -leitungen	1	-	-	-	-	-	-	-	1	-	-	-	109	109
3130 H.v.isolierten Elektrokabeln, -leitungen	1	-	-	-	-	-	-	-	1	-	-	-	109	109
32 Rundfunk-,Fernseh- u.Nachr.technik	1	1	-	-	-	-	-	-	-	-	-	-	1	-
321 H.v.elektronischen Bauelementen	1	1	-	-	-	-	-	-	-	-	-	-	1	-
3210 H.v.elektronischen Bauelementen	1	1	-	-	-	-	-	-	-	-	-	-	1	-
33 Medizin-,Mess-u.Regel.tech., Optik	8	2	1	4	-	1	-	-	-	-	-	-	32	24
331 H.v.med.Geräten u. orthop.Vorrichtungen	5	1	-	3	-	1	-	-	-	-	-	-	26	21
3310 H.v.med.Geräten u. orthop.Vorrichtungen	5	1	-	3	-	1	-	-	-	-	-	-	26	21

Tabelle A4: Arbeitsstätten und Beschäftigte nach Politischen Bezirken und Klassen der ÖNACE 1995

ÖNACE 1995	Arbeitsstätten insgesamt	davon mit ... unselbständig Beschäftigten										Beschäftigte insgesamt	darunter unselbst. Beschäftigte	
		0	1	2 - 4	5 - 9	10 - 19	20 - 49	50 - 99	100 - 199	200 - 499	500 - 999			1000 und mehr
332 H.v.Mess-, Kontroll- u.ä. Instrumenten	2	-	1	1	-	-	-	-	-	-	-	-	5	3
3320 H.v.Mess-, Kontroll- u.ä. Instrumenten	2	-	1	1	-	-	-	-	-	-	-	-	5	3
334 H.v.optischen u.fotografischen Geräten	1	1	-	-	-	-	-	-	-	-	-	-	1	-
3340 H.v.optischen u.fotografischen Geräten	1	1	-	-	-	-	-	-	-	-	-	-	1	-
36 H.v.sonstigen Erzeugnissen	27	7	2	8	8	2	-	-	-	-	-	-	131	106
361 H.v.Möbeln	25	6	2	7	8	2	-	-	-	-	-	-	127	104
3611 H.v.Sitzmöbeln	1	-	-	1	-	-	-	-	-	-	-	-	4	2
3612 H.v.Büro- und Ladenmöbeln	1	-	-	1	-	-	-	-	-	-	-	-	4	3
3613 H.v.Küchenmöbeln aus Holz	1	1	-	-	-	-	-	-	-	-	-	-	1	-
3614 H.v.sonstigen Möbeln	22	5	2	5	8	2	-	-	-	-	-	-	118	99
366 H.v.sonstigen Erzeugnissen	2	1	-	1	-	-	-	-	-	-	-	-	4	2
3663 H.v.Erzeugnissen a.n.g.	2	1	-	1	-	-	-	-	-	-	-	-	4	2
37 Rückgewinnung (Recycling)	2	1	-	1	-	-	-	-	-	-	-	-	5	2
371 Rückgewinnung von Schrott	2	1	-	1	-	-	-	-	-	-	-	-	5	2
3710 Rückgewinnung von Schrott	2	1	-	1	-	-	-	-	-	-	-	-	5	2
40 Energieversorgung	20	1	3	4	4	2	2	4	-	-	-	-	440	440
401 Elektrizitätsversorgung	14	-	1	3	4	1	2	3	-	-	-	-	351	351
4010 Elektrizitätsversorgung	14	-	1	3	4	1	2	3	-	-	-	-	351	351
402 Gasversorgung	2	-	-	-	-	1	-	1	-	-	-	-	84	84
4020 Gasversorgung	2	-	-	-	-	1	-	1	-	-	-	-	84	84
403 Fernwärmeversorgung	4	1	2	1	-	-	-	-	-	-	-	-	5	5
4030 Fernwärmeversorgung	4	1	2	1	-	-	-	-	-	-	-	-	5	5
41 Wasserversorgung	5	-	-	1	4	-	-	-	-	-	-	-	27	27
410 Wasserversorgung	5	-	-	1	4	-	-	-	-	-	-	-	27	27
4100 Wasserversorgung	5	-	-	1	4	-	-	-	-	-	-	-	27	27
45 Bauwesen	166	27	25	32	27	30	20	5	-	-	-	-	1776	1634
451 Vorbereitende Baustellenarbeiten	10	5	1	2	2	-	-	-	-	-	-	-	31	17
4511 Abbruch-, Spreng- u. Erdbewegungsarb.	10	5	1	2	2	-	-	-	-	-	-	-	31	17
452 Hoch- und Tiefbau	47	4	6	7	3	10	13	4	-	-	-	-	916	891
4521 Hochbau, Brücken- und Tunnelbau u.ä.	18	2	1	3	1	2	7	2	-	-	-	-	439	430
4522 Zimmererei, Dachdeckerei, Bauspenglerei	23	2	3	4	2	7	4	1	-	-	-	-	322	307
4523 Straßenbau und Eisenbahnoberbau	3	-	-	-	-	1	1	1	-	-	-	-	119	119
4524 Wasserbau	1	-	-	-	-	-	1	-	-	-	-	-	33	33
4525 Spezialbau und sonstiger Tiefbau	2	-	2	-	-	-	-	-	-	-	-	-	3	2
453 Bauinstallation	49	7	10	9	10	8	4	1	-	-	-	-	415	365
4531 Elektroinstallation	23	3	5	6	4	2	2	1	-	-	-	-	206	182
4532 Wärme-, Kälte-, Schall- u.Branddämmung	1	1	-	-	-	-	-	-	-	-	-	-	1	-
4533 Gas-, Wasser-, Heizungsinstallation	23	2	5	3	6	5	2	-	-	-	-	-	192	170
4534 Sonstige Bauinstallation	2	1	-	-	-	1	-	-	-	-	-	-	16	13
454 Ausbau- und Bauhilfsgewerbe	60	11	8	14	12	12	3	-	-	-	-	-	414	361
4541 Stukkaturgewerbe, Gipserei	1	-	-	-	1	-	-	-	-	-	-	-	8	7
4542 Bautischlerei und Bauschlosserei	10	4	1	3	2	-	-	-	-	-	-	-	33	20
4543 Fußboden-, Fliesen- und Plattenlegerei	21	5	3	5	2	5	1	-	-	-	-	-	135	115
4544 Malerei und Anstreicherei, Glaserei	24	2	4	4	6	6	2	-	-	-	-	-	209	190
4545 Sonstiges Ausbau- und Bauhilfsgewerbe	4	-	-	2	1	1	-	-	-	-	-	-	29	29
50 Kfz-Handel, Rep. v.Kfz, Tankstellen	81	10	11	20	20	10	10	-	-	-	-	-	664	596
501 Handel mit Kraftwagen	28	4	4	4	6	5	5	-	-	-	-	-	280	263
5010 Handel mit Kraftwagen	28	4	4	4	6	5	5	-	-	-	-	-	280	263
502 Instandh. u. Reparatur von Kraftwagen	27	4	3	9	5	3	3	-	-	-	-	-	202	179
5020 Instandh. u. Reparatur von Kraftwagen	27	4	3	9	5	3	3	-	-	-	-	-	202	179
503 Handel mit Kraftwagenteilen und Zubehör	4	-	-	-	3	1	-	-	-	-	-	-	28	28
5030 Handel mit Kraftwagenteilen und Zubehör	4	-	-	-	3	1	-	-	-	-	-	-	28	28
504 Handel und Reparatur von Krafträdern	2	-	1	-	-	-	1	-	-	-	-	-	32	29
5040 Handel und Reparatur von Krafträdern	2	-	1	-	-	-	1	-	-	-	-	-	32	29

Tabelle A4: Arbeitsstätten und Beschäftigte nach Politischen Bezirken und Klassen der ÖNACE 1995

ÖNACE 1995	Arbeitsstätten insgesamt	davon mit ... unselbständig Beschäftigten										Beschäftigte insgesamt	darunter unselbst. Beschäftigte	
		0	1	2 - 4	5 - 9	10 - 19	20 - 49	50 - 99	100 - 199	200 - 499	500 - 999			1000 und mehr
505 Tankstellen	20	2	3	7	6	1	1	-	-	-	-	-	122	97
5050 Tankstellen	20	2	3	7	6	1	1	-	-	-	-	-	122	97
51 Handelsvermittlung u.GH (o.H.m.Kfz)	168	68	26	31	26	10	5	2	-	-	-	-	861	728
511 Handelsvermittlung	70	52	13	4	1	-	-	-	-	-	-	-	102	30
5111 HV v.landw. Grundstoffen, leb. Tieren	1	1	-	-	-	-	-	-	-	-	-	-	1	-
5112 HV v.Brennstoffen, Erzen, Metallen	1	1	-	-	-	-	-	-	-	-	-	-	1	-
5113 HV v.Holz, Baustoffen u. Anstrichmitteln	11	7	3	1	-	-	-	-	-	-	-	-	21	7
5114 HV v.Maschinen, -waren, technischem Bedarf	4	4	-	-	-	-	-	-	-	-	-	-	7	-
5115 HV v.Möbeln, Haushaltsgeg. u. Metallw.	4	2	1	-	1	-	-	-	-	-	-	-	13	8
5116 HV v.Textilien, Bekleidung, Schuhen	4	3	1	-	-	-	-	-	-	-	-	-	4	1
5117 HV v.Nahrungsm.,Getränken,Tabakw.	1	1	-	-	-	-	-	-	-	-	-	-	1	-
5118 HV v.Waren a.n.g.	10	8	1	1	-	-	-	-	-	-	-	-	12	3
5119 HV ohne ausgeprägten Schwerpunkt	34	25	7	2	-	-	-	-	-	-	-	-	42	11
512 GH m.landw.Grundstoffen u. leb. Tieren	5	1	1	1	1	-	-	1	-	-	-	-	86	85
5121 GH m.Getreide, Saaten u. Futtermitteln	3	-	-	1	1	-	-	1	-	-	-	-	84	84
5123 GH m.lebenden Tieren	2	1	1	-	-	-	-	-	-	-	-	-	2	1
513 GH m.Nahrungsm.u. Getränken, Tabakw.	15	1	4	4	4	1	1	-	-	-	-	-	104	93
5131 GH m.Obst, Gemüse und Kartoffeln	4	-	1	2	1	-	-	-	-	-	-	-	17	13
5132 GH m.Fleisch, -waren, Geflügel u. Wild	4	-	3	-	1	-	-	-	-	-	-	-	12	9
5134 GH m.Getränken	2	-	-	1	1	-	-	-	-	-	-	-	13	10
5138 GH m.sonst. Nahrungs- u. Genussmitteln	1	-	-	1	-	-	-	-	-	-	-	-	5	4
5139 GH m.Nahrungsm. o. a. Schwerpunkt	4	1	-	-	1	1	1	-	-	-	-	-	57	57
514 GH m.Gebrauchs- und Verbrauchsgütern	22	6	2	7	4	2	1	-	-	-	-	-	137	118
5143 GH m.elekt.Haushalts- u.phonotechn.G.	1	-	-	1	-	-	-	-	-	-	-	-	3	3
5144 GH m.Haushaltsw.aus Metall, keram.Erz.	3	2	-	-	1	-	-	-	-	-	-	-	9	6
5145 GH m.kosm. Erzeugn. u. Körperpflegem.	1	-	-	1	-	-	-	-	-	-	-	-	2	2
5146 GH m.pharm.Erzeugn.u.med. Hilfsmitteln	1	-	-	-	-	1	-	-	-	-	-	-	17	16
5147 GH m.sonst.Gebrauchs- u. Verbrauchsg.	16	4	2	5	3	1	1	-	-	-	-	-	106	91
515 GH m.Rohstoffen, Halbwaren, Altmaterial	34	5	4	7	10	5	3	-	-	-	-	-	280	260
5151 GH m.f. Brennstoffen u. Mineralölerz.	1	-	-	-	1	-	-	-	-	-	-	-	8	8
5152 GH m.Erzen, Eisen, Stahl, NE-Metallen	3	-	-	1	2	-	-	-	-	-	-	-	16	14
5153 GH m.Holz, Baustoffen, Anstrichmitteln	17	3	2	3	5	2	2	-	-	-	-	-	149	139
5154 GH m.Bauelem.a.Metall sow.Install.bed.	7	1	1	2	2	1	-	-	-	-	-	-	32	30
5155 GH m.chemischen Erzeugnissen	2	-	-	1	-	1	-	-	-	-	-	-	21	20
5157 GH m.Altmaterial und Reststoffen	4	1	1	-	-	1	1	-	-	-	-	-	54	49
516 GH m.Maschinen,Ausrüstungen u.Zubeh.	18	2	1	7	5	2	-	1	-	-	-	-	142	133
5161 GH m.Werkzeugmaschinen	1	-	-	-	1	-	-	-	-	-	-	-	5	5
5162 GH m.Baumaschinen	2	-	1	-	-	1	-	-	-	-	-	-	13	11
5164 GH m.Büromaschinen und -einrichtungen	6	1	-	2	2	1	-	-	-	-	-	-	33	31
5165 GH m.s.Masch., Ausrüstungen u. Zubeh.	9	1	-	5	2	-	-	1	-	-	-	-	91	86
517 Sonstiger Großhandel	4	1	1	1	1	-	-	-	-	-	-	-	10	9
5170 Sonstiger Großhandel	4	1	1	1	1	-	-	-	-	-	-	-	10	9
52 EH (o.Kfz,o.Tankst.), Rep.v.Gebr.g.	566	141	112	173	86	42	8	3	1	-	-	-	2677	2303
521 EH m.W.versch. Art (in Verkaufsräumen)	74	12	11	15	15	16	4	1	-	-	-	-	642	590
5211 EH m.W.versch.Art:Schwerp.Nahrungsm.	57	5	9	9	14	15	4	1	-	-	-	-	580	546
5212 Sonstiger EH m.Waren verschiedener Art	17	7	2	6	1	1	-	-	-	-	-	-	62	44
522 Fach-EH m.Nahrungs-u.Genussm.,Getr.	85	17	21	40	6	1	-	-	-	-	-	-	229	175
5221 EH m.Obst, Gemüse und Kartoffeln	5	2	1	2	-	-	-	-	-	-	-	-	10	6
5222 EH m.Fleisch u.Fleischw., Geflügel, Wild	20	1	5	9	4	1	-	-	-	-	-	-	69	66
5223 EH m.Fisch und Fischerzeugnissen	1	-	1	-	-	-	-	-	-	-	-	-	2	1
5224 EH m.Backwaren und Süßwaren	12	1	4	7	-	-	-	-	-	-	-	-	26	24
5225 EH m.Getränken	1	-	-	1	-	-	-	-	-	-	-	-	4	4
5226 EH m.Tabakwaren	39	8	9	20	2	-	-	-	-	-	-	-	107	71
5227 Sonst.Fach-EH m.Nahrungs-, Genussm.	7	5	1	1	-	-	-	-	-	-	-	-	11	3
523 Apotheken,Fach-EH m.med.,orthop.Artikel	40	2	4	17	11	4	2	-	-	-	-	-	262	246
5231 Apotheken	10	-	-	1	5	3	1	-	-	-	-	-	124	116
5232 EH m.medizinischen u.orthopäd.Artikeln	4	1	2	1	-	-	-	-	-	-	-	-	7	4
5233 EH m.kosm. Artikeln und Körperpflegem.	26	1	2	15	6	1	1	-	-	-	-	-	131	126
524 Sonst. Facheinzelh. (in Verkaufsräumen)	340	89	74	97	54	21	2	2	1	-	-	-	1507	1278
5241 EH m.Textilien	16	5	5	4	1	1	-	-	-	-	-	-	48	36
5242 EH m.Bekleidung	71	7	13	26	17	6	2	-	-	-	-	-	344	315

Tabelle A4: Arbeitsstätten und Beschäftigte nach Politischen Bezirken und Klassen der ÖNACE 1995

ÖNACE 1995	Arbeitsstätten insgesamt	davon mit ... unselbständig Beschäftigten										Beschäftigte insgesamt	darunter unselbst. Beschäftigte		
		0	1	2 - 4	5 - 9	10 - 19	20 - 49	50 - 99	100 - 199	200 - 499	500 - 999			1000 und mehr	
5243 EH m.Schuhen und Lederwaren	25	5	2	7	11	-	-	-	-	-	-	-	-	104	87
5244 EH m.Möbeln und Hausrat a.n.g.	21	7	3	5	4	-	-	1	1	-	-	-	-	289	274
5245 EH m.elekt.Haushalts-, phonotechn. G.	24	9	5	6	3	1	-	-	-	-	-	-	-	64	46
5246 EH m.Metallwaren, Anstrichmitteln	28	8	5	6	5	3	-	1	-	-	-	-	-	173	147
5247 EH m.Büchern, Zeitschriften u.Zeitungen	13	1	1	5	4	2	-	-	-	-	-	-	-	68	63
5248 Facheinzelh. a.n.g.(in Verkaufsräumen)	142	47	40	38	9	8	-	-	-	-	-	-	-	417	310
525 EH m.Antiquitäten und Gebrauchtwaren	3	2	-	1	-	-	-	-	-	-	-	-	-	6	3
5250 EH m.Antiquitäten und Gebrauchtwaren	3	2	-	1	-	-	-	-	-	-	-	-	-	6	3
526 EH nicht in Verkaufsräumen	19	17	-	2	-	-	-	-	-	-	-	-	-	22	5
5261 Versandhandel	1	1	-	-	-	-	-	-	-	-	-	-	-	1	-
5262 EH an Verkaufsständen und auf Märkten	3	3	-	-	-	-	-	-	-	-	-	-	-	3	-
5263 Sonstiger EH nicht in Verkaufsräumen	15	13	-	2	-	-	-	-	-	-	-	-	-	18	5
527 Reparatur von Gebrauchsgütern	5	2	2	1	-	-	-	-	-	-	-	-	-	9	6
5272 Reparatur von elektr. Haushaltsgeräten	2	-	1	1	-	-	-	-	-	-	-	-	-	5	5
5274 Reparatur von sonst. Gebrauchsgütern	3	2	1	-	-	-	-	-	-	-	-	-	-	4	1
55 Beherbergungs- und Gaststättenw.	449	155	115	111	42	19	7	-	-	-	-	-	-	1603	1106
551 Hotels,Gasthöfe,Pensionen,Hotels garnis	93	22	20	25	14	8	4	-	-	-	-	-	-	523	404
5511 Hotels, Gasthöfe und Pensionen	85	18	17	24	14	8	4	-	-	-	-	-	-	510	399
5512 Hotels garnis	8	4	3	1	-	-	-	-	-	-	-	-	-	13	5
552 Sonstiges Beherbergungswesen	23	10	9	1	2	1	-	-	-	-	-	-	-	60	39
5521 Jugendherbergen und Schutzhütten	16	7	6	1	1	1	-	-	-	-	-	-	-	45	28
5522 Campingplätze	1	-	1	-	-	-	-	-	-	-	-	-	-	1	1
5523 Beherbergungswesen a.n.g.	6	3	2	-	1	-	-	-	-	-	-	-	-	14	10
553 Restaurants, Gasthäuser, Cafehäuser	310	117	81	75	25	9	3	-	-	-	-	-	-	952	615
5530 Restaurants, Gasthäuser, Cafehäuser	310	117	81	75	25	9	3	-	-	-	-	-	-	952	615
554 Sonstiges Gaststättenwesen	22	6	5	9	1	1	-	-	-	-	-	-	-	65	46
5540 Sonstiges Gaststättenwesen	22	6	5	9	1	1	-	-	-	-	-	-	-	65	46
555 Kantinen und Caterer	1	-	-	1	-	-	-	-	-	-	-	-	-	3	2
5551 Kantinen	1	-	-	1	-	-	-	-	-	-	-	-	-	3	2
60 Landverkehr,Transp. i. Rohrfernleit.	97	28	14	18	12	12	9	1	1	2	-	-	-	1496	1428
601 Eisenbahnen	6	-	-	-	2	1	1	-	-	2	-	-	-	709	709
6010 Eisenbahnen	6	-	-	-	2	1	1	-	-	2	-	-	-	709	709
602 Sonstiger Landverkehr	91	28	14	18	10	11	8	1	1	-	-	-	-	787	719
6021 Personenbeförd. im Linienverkehr z.Land	12	1	5	1	1	2	1	1	-	-	-	-	-	133	132
6022 Betrieb v.Taxis u. Mietwagen mit Fahrer	10	3	1	1	2	2	1	-	-	-	-	-	-	91	80
6023 Sonst. Personenbeförd. im Landverkehr	2	2	-	-	-	-	-	-	-	-	-	-	-	2	-
6024 Güterbeförderung im Straßenverkehr	67	22	8	16	7	7	6	-	1	-	-	-	-	561	507
63 Hilfs-u.Nebentät.f.d.Verk., Reisebür.	22	3	9	6	2	2	-	-	-	-	-	-	-	84	73
631 Frachtumschlag und Lagerei	2	-	-	2	-	-	-	-	-	-	-	-	-	5	5
6312 Lagerei	2	-	-	2	-	-	-	-	-	-	-	-	-	5	5
632 Sonst. Hilfs-u.Nebentätigk. für d. Verkehr	4	1	2	-	-	1	-	-	-	-	-	-	-	23	20
6321 Sonst. Hilfstätigk. für d. Landverkehr	3	-	2	-	-	1	-	-	-	-	-	-	-	21	20
6323 Sonst. Hilfstätigk. für d. Luftfahrt	1	1	-	-	-	-	-	-	-	-	-	-	-	2	-
633 Reisebüros und Reiseveranstalter	14	2	6	4	2	-	-	-	-	-	-	-	-	36	31
6330 Reisebüros und Reiseveranstalter	14	2	6	4	2	-	-	-	-	-	-	-	-	36	31
634 Spedition, sonstige Verkehrsvermittlung	2	-	1	-	-	1	-	-	-	-	-	-	-	20	17
6340 Spedition, sonstige Verkehrsvermittlung	2	-	1	-	-	1	-	-	-	-	-	-	-	20	17
64 Nachrichtenübermittlung	36	2	2	13	10	3	4	1	1	-	-	-	-	530	527
641 Postdienste und private Kurierdienste	28	2	1	10	9	3	1	1	1	-	-	-	-	409	406
6411 Postdienste	23	-	1	9	9	2	-	1	1	-	-	-	-	368	368
6412 Private Kurierdienste	5	2	-	1	-	1	1	-	-	-	-	-	-	41	38
642 Fernmeldedienste	8	-	1	3	1	-	3	-	-	-	-	-	-	121	121
6420 Fernmeldedienste	8	-	1	3	1	-	3	-	-	-	-	-	-	121	121

Tabelle A4: Arbeitsstätten und Beschäftigte nach Politischen Bezirken und Klassen der ÖNACE 1995

ÖNACE 1995	Arbeitsstätten insgesamt	davon mit ... unselbständig Beschäftigten										Beschäftigte insgesamt	darunter unselbst. Beschäftigte	
		0	1	2 - 4	5 - 9	10 - 19	20 - 49	50 - 99	100 - 199	200 - 499	500 - 999			1000 und mehr
65 Kreditwesen	41	-	1	15	14	9	2	-	-	-	-	-	359	359
651 Zentralbanken und Kreditinstitute	41	-	1	15	14	9	2	-	-	-	-	-	359	359
6512 Kreditinstitute (o.Spezialkreditinst.)	41	-	1	15	14	9	2	-	-	-	-	-	359	359
66 Versicherungswesen	22	-	4	3	7	7	1	-	-	-	-	-	165	165
660 Versicherungswesen	22	-	4	3	7	7	1	-	-	-	-	-	165	165
6601 Lebensversicherung	1	-	-	-	1	-	-	-	-	-	-	-	5	5
6603 Sonstiges Versicherungswesen	21	-	4	3	6	7	1	-	-	-	-	-	160	160
67 M.d.Kredit-u.Vers.w.verbund.Tätigk.	37	26	7	2	2	-	-	-	-	-	-	-	58	26
671 Mit dem Kreditwesen verbund.Tätigkeiten	4	3	1	-	-	-	-	-	-	-	-	-	4	1
6712 Effektenvermittlung und -verwaltung	1	1	-	-	-	-	-	-	-	-	-	-	1	-
6713 Sonst.m.d.Kreditw. verbund.Tätigkeiten	3	2	1	-	-	-	-	-	-	-	-	-	3	1
672 Mit d. Versicherungsw. verbund.Tätigk.	33	23	6	2	2	-	-	-	-	-	-	-	54	25
6720 Mit d. Versicherungsw. verbund.Tätigk.	33	23	6	2	2	-	-	-	-	-	-	-	54	25
70 Realitätenwesen	26	5	5	9	5	1	-	1	-	-	-	-	146	130
701 Kauf und Verkauf von Realitäten	1	-	-	-	-	1	-	-	-	-	-	-	15	15
7011 Erschließung von Grundstücken	1	-	-	-	-	1	-	-	-	-	-	-	15	15
702 Vermietung von Realitäten	11	5	1	1	3	-	-	1	-	-	-	-	82	74
7020 Vermietung u.Verpachtung v.Realitäten	11	5	1	1	3	-	-	1	-	-	-	-	82	74
703 Vermittlung u.Verwaltung von Realitäten	14	-	4	8	2	-	-	-	-	-	-	-	49	41
7031 Vermittlung von Realitäten	9	-	3	6	-	-	-	-	-	-	-	-	27	21
7032 Verwaltung von Realitäten	5	-	1	2	2	-	-	-	-	-	-	-	22	20
71 Vermiet.bewegl.Sachen o.Bed.pers.	14	3	4	5	1	1	-	-	-	-	-	-	51	40
711 Vermiet. v. Kraftwagen bis 3,5t G.gew.	1	1	-	-	-	-	-	-	-	-	-	-	1	-
7110 Vermiet. v. Kraftwagen bis 3,5t G.gew.	1	1	-	-	-	-	-	-	-	-	-	-	1	-
713 Vermietung v. Maschinen und Geräten	8	-	3	3	1	1	-	-	-	-	-	-	40	33
7132 Vermietung v. Baumaschinen u. -geräten	6	-	3	3	-	-	-	-	-	-	-	-	21	15
7133 Vermietung v. Bürom., Datenverarb.ger.	1	-	-	-	1	-	-	-	-	-	-	-	6	5
7134 Vermietung v. sonst.Masch. u. Geräten	1	-	-	-	-	1	-	-	-	-	-	-	13	13
714 Vermietung v. Gebrauchsgütern a.n.g.	5	2	1	2	-	-	-	-	-	-	-	-	10	7
7140 Vermietung v. Gebrauchsgütern a.n.g.	5	2	1	2	-	-	-	-	-	-	-	-	10	7
72 Datenverarbeitung u. Datenbanken	34	21	3	7	2	1	-	-	-	-	-	-	85	55
722 Softwarehäuser	11	4	1	4	2	-	-	-	-	-	-	-	37	28
7220 Softwarehäuser	11	4	1	4	2	-	-	-	-	-	-	-	37	28
723 Datenverarbeitungsdienste	23	17	2	3	-	1	-	-	-	-	-	-	48	27
7230 Datenverarbeitungsdienste	23	17	2	3	-	1	-	-	-	-	-	-	48	27
73 Forschung und Entwicklung	2	1	-	-	-	1	-	-	-	-	-	-	15	14
731 F&E: Natur-, Agrarwissensch. u. Medizin	1	-	-	-	-	1	-	-	-	-	-	-	14	14
7310 F&E: Natur-, Agrarwissensch. u. Medizin	1	-	-	-	-	1	-	-	-	-	-	-	14	14
732 F&E: Rechts-,Wirtsch.- u.Sozialwissen.	1	1	-	-	-	-	-	-	-	-	-	-	1	-
7320 F&E: Rechts-,Wirtsch.- u.Sozialwissen.	1	1	-	-	-	-	-	-	-	-	-	-	1	-
74 Erbring.v.unternehmensbez.Dienstl.	232	94	35	44	33	14	9	3	-	-	-	-	1291	1073
741 Rechts-, Steuer- u.Unternehmensberat.	78	30	12	16	12	7	1	-	-	-	-	-	327	253
7411 Rechtsberatung	19	1	1	9	5	3	-	-	-	-	-	-	112	91
7412 Wirtschaftsprüfung und Steuerberatung	27	14	2	2	5	3	1	-	-	-	-	-	134	107
7414 Unternehmens-u.Public-Relations-Berat.	23	12	8	2	1	-	-	-	-	-	-	-	40	20
7415 Beteiligungsgesellschaften	9	3	1	3	1	1	-	-	-	-	-	-	41	35
742 Architektur- und Ingenieurbüros	62	26	10	13	8	2	2	1	-	-	-	-	340	272
7420 Architektur- und Ingenieurbüros	62	26	10	13	8	2	2	1	-	-	-	-	340	272
743 Techn., physikal. u. chem. Untersuchung	11	4	1	3	3	-	-	-	-	-	-	-	38	28
7430 Techn., physikal. u. chem. Untersuchung	11	4	1	3	3	-	-	-	-	-	-	-	38	28
744 Werbewesen	19	9	4	3	2	1	-	-	-	-	-	-	62	42
7440 Werbewesen	19	9	4	3	2	1	-	-	-	-	-	-	62	42

Tabelle A4: Arbeitsstätten und Beschäftigte nach Politischen Bezirken und Klassen der ÖNACE 1995

ÖNACE 1995	Arbeitsstätten insgesamt	davon mit ... unselbständig Beschäftigten										Beschäftigte insgesamt	darunter unselbst. Beschäftigte	
		0	1	2 - 4	5 - 9	10 - 19	20 - 49	50 - 99	100 - 199	200 - 499	500 - 999			1000 und mehr
745 Gewerbsm. Vermittlung v. Arbeitskräften	8	1	-	-	1	1	3	2	-	-	-	-	241	239
7450 Vermittl.u.Überlass. v. Arbeitskräften	8	1	-	-	1	1	3	2	-	-	-	-	241	239
747 Reinigungsgewerbe	21	5	2	4	6	2	2	-	-	-	-	-	192	176
7470 Reinigungsgewerbe	21	5	2	4	6	2	2	-	-	-	-	-	192	176
748 Erbring.v. s. unternehmensbez. Dienstl.	33	19	6	5	1	1	1	-	-	-	-	-	91	63
7481 Fotoateliers und Fotolabors	5	-	4	-	1	-	-	-	-	-	-	-	14	9
7482 Abfüll- und Verpackungsgewerbe	1	1	-	-	-	-	-	-	-	-	-	-	1	-
7483 Schreib-u.Übers.büros,Photokopieranst.	3	2	-	1	-	-	-	-	-	-	-	-	5	2
7484 Erbr.v.unternehmensbez.Dienstl. a.n.g.	24	16	2	4	-	1	1	-	-	-	-	-	71	52
75 Öffentl. Verwaltung, Sozialversich.	54	-	3	9	17	12	6	4	3	-	-	-	1069	1069
751 Öffentliche Verwaltung	34	-	1	7	11	9	-	3	3	-	-	-	749	749
7511 Allgemeine öffentliche Verwaltung	23	-	1	4	6	8	-	1	3	-	-	-	565	565
7512 Öff.Verwaltung:Gesundh.,Bildung,Kultur	2	-	-	1	-	-	-	1	-	-	-	-	62	62
7513 Wirtschaftsförderung u. -ordnung	9	-	-	2	5	1	-	1	-	-	-	-	122	122
752 Auswärt. Angelegenh., Landesverteid.	17	-	2	2	6	3	3	1	-	-	-	-	228	228
7523 Justiz	2	-	-	-	1	-	1	-	-	-	-	-	37	37
7524 Öffentliche Sicherheit und Ordnung	11	-	-	-	5	3	2	1	-	-	-	-	182	182
7525 Feuerwehr	4	-	2	2	-	-	-	-	-	-	-	-	9	9
753 Sozialversicherung	3	-	-	-	-	-	3	-	-	-	-	-	92	92
7530 Sozialversicherung	3	-	-	-	-	-	3	-	-	-	-	-	92	92
80 Unterrichtswesen	106	8	4	26	25	21	15	5	2	-	-	-	1695	1679
801 Kindergärten, Volksschulen	65	2	1	21	23	14	3	1	-	-	-	-	549	547
8010 Kindergärten, Volksschulen	65	2	1	21	23	14	3	1	-	-	-	-	549	547
802 Weiterführende Schulen	21	-	-	1	-	6	9	4	1	-	-	-	838	838
8021 Allgemeinbildende weiterfüh. Schulen	15	-	-	1	-	5	7	2	-	-	-	-	479	479
8022 Berufsbildende weiterführende Schulen	6	-	-	-	-	1	2	2	1	-	-	-	359	359
803 Hochschulen	1	-	-	-	-	-	1	-	-	-	-	-	43	43
8030 Hochschulen	1	-	-	-	-	-	1	-	-	-	-	-	43	43
804 Erwachsenenbildung u. sonst. Unterricht	19	6	3	4	2	1	2	-	1	-	-	-	265	251
8041 Fahrschulen	4	-	1	2	1	-	-	-	-	-	-	-	22	17
8042 Erwachsenenbildung u. Unterricht a.n.g.	15	6	2	2	1	1	2	-	1	-	-	-	243	234
85 Gesundheits-, Veterinär- u. Sozialw.	176	27	19	72	37	14	1	3	2	-	1	-	2003	1883
851 Gesundheitswesen	131	22	13	64	25	4	-	1	1	-	1	-	1448	1347
8511 Krankenhäuser	3	-	-	-	-	-	-	1	1	-	1	-	928	928
8512 Arztpraxen (ohne Zahnarztpraxen)	85	9	10	51	14	1	-	-	-	-	-	-	333	266
8513 Zahnarztpraxen	23	1	1	11	10	-	-	-	-	-	-	-	114	94
8514 Gesundheitswesen a.n.g.	20	12	2	2	1	3	-	-	-	-	-	-	73	59
852 Veterinärwesen	8	2	2	3	1	-	-	-	-	-	-	-	24	16
8520 Veterinärwesen	8	2	2	3	1	-	-	-	-	-	-	-	24	16
853 Sozialwesen	37	3	4	5	11	10	1	2	1	-	-	-	531	520
8531 Heime (o.Fremden-,Erholungs-u.Ferienh.)	14	-	1	1	4	7	-	1	-	-	-	-	213	206
8532 Sozialwesen a.n.g.	23	3	3	4	7	3	1	1	1	-	-	-	318	314
90 Abwasser- u.Abfallbes.u.s.Entsorg.	8	1	4	-	1	2	-	-	-	-	-	-	39	38
900 Abwasser- u.Abfallbes.u.s.Entsorg.	8	1	4	-	1	2	-	-	-	-	-	-	39	38
9000 Abwasser- u.Abfallbes.u.s.Entsorg.	8	1	4	-	1	2	-	-	-	-	-	-	39	38
91 Interessenvertretungen, Vereine	28	-	9	6	9	2	2	-	-	-	-	-	180	180
911 Wirtschaftsverbände, Berufsorganisat.	3	-	-	1	2	-	-	-	-	-	-	-	15	15
9111 Wirtschafts- und Arbeitgeberverbände	3	-	-	1	2	-	-	-	-	-	-	-	15	15
912 Arbeitnehmervereinigungen	1	-	-	-	-	1	-	-	-	-	-	-	17	17
9120 Arbeitnehmervereinigungen	1	-	-	-	-	1	-	-	-	-	-	-	17	17
913 Kirchl. Vereinigungen, polit. Parteien	24	-	9	5	7	1	2	-	-	-	-	-	148	148
9131 Kirchl.u.sonst.religiöse Vereinigungen	11	-	5	4	2	-	-	-	-	-	-	-	24	24
9132 Politische Parteien	1	-	1	-	-	-	-	-	-	-	-	-	1	1
9133 Sonst.Interessenvertr.u.Vereine a.n.g.	12	-	3	1	5	1	2	-	-	-	-	-	123	123

Tabelle A4: Arbeitsstätten und Beschäftigte nach Politischen Bezirken und Klassen der ÖNACE 1995

ÖNACE 1995	Arbeitsstätten insgesamt	davon mit ... unselbständig Beschäftigten										Beschäftigte insgesamt	darunter unselbst. Beschäftigte	
		0	1	2 - 4	5 - 9	10 - 19	20 - 49	50 - 99	100 - 199	200 - 499	500 - 999			1000 und mehr
92 Kultur, Sport und Unterhaltung	44	18	8	13	4	-	1	-	-	-	-	-	124	97
921 Filmherstellung, -verleih, Kinos	4	1	1	2	-	-	-	-	-	-	-	-	10	7
9211 Film- und Videoherstellung	2	-	1	1	-	-	-	-	-	-	-	-	4	3
9212 Filmverleih und Videoprogrammanbieter	1	1	-	-	-	-	-	-	-	-	-	-	1	-
9213 Lichtspieltheater (Kinos)	1	-	-	1	-	-	-	-	-	-	-	-	5	4
922 Hörfunk- und Fernsehanstalten	1	-	1	-	-	-	-	-	-	-	-	-	1	1
9220 Hörfunk- und Fernsehanstalten	1	-	1	-	-	-	-	-	-	-	-	-	1	1
923 Erbr.v.s. kultur. u. unterh. Leistungen	7	6	-	1	-	-	-	-	-	-	-	-	11	3
9231 Künstler. u. schriftst. Tätigkeiten	4	4	-	-	-	-	-	-	-	-	-	-	4	-
9234 Erbring.v.kult.u.unterhalt.Leist.a.n.g	3	2	-	1	-	-	-	-	-	-	-	-	7	3
924 Korrespondenz- und Nachrichtenbüros	1	1	-	-	-	-	-	-	-	-	-	-	1	-
9240 Korrespondenz- und Nachrichtenbüros	1	1	-	-	-	-	-	-	-	-	-	-	1	-
925 Bibliotheken, Museen, zoolog. Gärten	1	-	1	-	-	-	-	-	-	-	-	-	1	1
9252 Museen und Denkmalschutz	1	-	1	-	-	-	-	-	-	-	-	-	1	1
926 Sport	20	8	4	5	2	-	1	-	-	-	-	-	69	57
9261 Betrieb von Sportanlagen	11	2	3	3	2	-	1	-	-	-	-	-	58	52
9262 Erbringung v.sonst.Dienstl. des Sports	9	6	1	2	-	-	-	-	-	-	-	-	11	5
927 Erbr.s.Dienstl.f.Unterhalt., Erholung	10	2	1	5	2	-	-	-	-	-	-	-	31	28
9271 Spiel-, Wett- und Lotteriewesen	6	1	-	4	1	-	-	-	-	-	-	-	20	19
9272 Erbring.v.sonst.Dienstl.f.Unterh.a.n.g	4	1	1	1	1	-	-	-	-	-	-	-	11	9
93 Erbring. v. sonst. Dienstleistungen	109	36	14	34	18	5	1	-	1	-	-	-	513	422
930 Erbring. v. sonst. Dienstleistungen	109	36	14	34	18	5	1	-	1	-	-	-	513	422
9301 Wäscherei und chemische Reinigung	7	2	1	3	1	-	-	-	-	-	-	-	26	18
9302 Friseur, Kosmetiker, Fußpfleger	66	16	7	26	14	3	-	-	-	-	-	-	266	203
9303 Bestattungswesen	4	1	-	2	1	-	-	-	-	-	-	-	13	12
9304 Bäder, Saunas, Solarien u.ä.	26	13	4	3	2	2	1	-	1	-	-	-	201	187
9305 Erbringung von Dienstleistungen a.n.g.	6	4	2	-	-	-	-	-	-	-	-	-	7	2
603 Deutschlandsberg														
zusammen	2583	751	433	632	395	220	107	28	9	5	2	1	21065	18940
10 Kohlenbergbau, Torfgewinnung	1	1	-	-	-	-	-	-	-	-	-	-	1	-
103 Torfgewinnung und -veredlung	1	1	-	-	-	-	-	-	-	-	-	-	1	-
1030 Torfgewinnung und -veredlung	1	1	-	-	-	-	-	-	-	-	-	-	1	-
14 Gew.v.Steinen u.Erden;sonst.Bergb.	4	-	-	-	1	2	1	-	-	-	-	-	72	68
141 Gewinnung von Natursteinen	3	-	-	-	1	1	1	-	-	-	-	-	59	56
1411 Gewinnung v. Naturwerksteinen	3	-	-	-	1	1	1	-	-	-	-	-	59	56
142 Gewinnung von Kies, Sand, Ton u. Kaolin	1	-	-	-	-	1	-	-	-	-	-	-	13	12
1421 Gewinnung von Kies und Sand	1	-	-	-	-	1	-	-	-	-	-	-	13	12
15 H.v.Nahr.- u.Genussm.; Getränken	53	9	6	13	13	7	1	3	1	-	-	-	639	587
151 Schlachthäuser und Fleischverarbeitung	16	3	1	5	4	1	-	1	1	-	-	-	265	252
1511 Schlachthäuser (o.Geflügelschlächt.)	3	-	-	1	2	-	-	-	-	-	-	-	19	18
1513 Fleischverarbeitung	13	3	1	4	2	1	-	1	1	-	-	-	246	234
153 Obst- und Gemüseverarbeitung	3	1	1	-	-	-	-	1	-	-	-	-	94	91
1532 H.v.Frucht- und Gemüsesäften	3	1	1	-	-	-	-	1	-	-	-	-	94	91
154 H.v.pflanzl.u.tierischen Ölen u.Fetten	3	-	1	1	1	-	-	-	-	-	-	-	13	8
1541 H.v.rohen Ölen und Fetten	3	-	1	1	1	-	-	-	-	-	-	-	13	8
155 Milchverarbeitung, H.v.Speiseeis	1	-	-	-	-	-	-	1	-	-	-	-	51	51
1551 Milchverarbeitung	1	-	-	-	-	-	-	1	-	-	-	-	51	51
156 Mahl- u.Schälmaschinen, H.v.Stärke u.-erz.	2	1	-	1	-	-	-	-	-	-	-	-	5	3
1561 Mahl- und Schälmaschinen	1	-	-	1	-	-	-	-	-	-	-	-	3	3
1562 H.v.Stärke und Stärkeerzeugnissen	1	1	-	-	-	-	-	-	-	-	-	-	2	-
157 H.v.Futtermitteln	1	-	1	-	-	-	-	-	-	-	-	-	2	1
1572 H.v.Futtermitteln für sonstige Tiere	1	-	1	-	-	-	-	-	-	-	-	-	2	1

Tabelle A4: Arbeitsstätten und Beschäftigte nach Politischen Bezirken und Klassen der ÖNACE 1995

ÖNACE 1995	Arbeitsstätten insgesamt	davon mit ... unselbständig Beschäftigten										Beschäftigte insgesamt	darunter unselbst. Beschäftigte	
		0	1	2 - 4	5 - 9	10 - 19	20 - 49	50 - 99	100 - 199	200 - 499	500 - 999			1000 und mehr
158 H.v.sonstigen Nahrungs- u.Genussmitteln	22	1	2	6	7	5	1	-	-	-	-	-	187	165
1581 H.v.Backwaren (ohne Dauerbackwaren)	22	1	2	6	7	5	1	-	-	-	-	-	187	165
159 Getränkeherstellung	5	3	-	-	1	1	-	-	-	-	-	-	22	16
1591 H.v.Spirituosen	1	1	-	-	-	-	-	-	-	-	-	-	1	-
1593 H.v.Wein	1	1	-	-	-	-	-	-	-	-	-	-	2	-
1598 Gew.u. Abfüllung natürl. Mineralwässer	3	1	-	-	1	1	-	-	-	-	-	-	19	16
17 H.v.Textilien u.Textilwaren (o. Bekl.)	3	1	1	1	-	-	-	-	-	-	-	-	7	3
174 H.v.konfekt. Textilwaren (o.Bekleidung)	1	-	-	1	-	-	-	-	-	-	-	-	3	2
1740 H.v.konfekt. Textilwaren (o.Bekleidung)	1	-	-	1	-	-	-	-	-	-	-	-	3	2
175 H.v.sonst. Textilwaren (o.Maschenw.)	2	1	1	-	-	-	-	-	-	-	-	-	4	1
1751 H.v.Teppichen	1	-	1	-	-	-	-	-	-	-	-	-	3	1
1752 H.v.Seilerwaren	1	1	-	-	-	-	-	-	-	-	-	-	1	-
18 H.v.Bekleidung	10	4	4	1	1	-	-	-	-	-	-	-	27	16
181 H.v.Lederbekleidung	1	-	1	-	-	-	-	-	-	-	-	-	2	1
1810 H.v.Lederbekleidung	1	-	1	-	-	-	-	-	-	-	-	-	2	1
182 H.v.Bekleidung (ohne Lederbekleidung)	8	3	3	1	1	-	-	-	-	-	-	-	24	15
1822 H.v.sonstiger Oberbekleidung	7	2	3	1	1	-	-	-	-	-	-	-	22	15
1824 H.v.sonst. Bekleidung und Bekl.zubehör	1	1	-	-	-	-	-	-	-	-	-	-	2	-
183 Zuricht.u.Färben v.Fellen,H.v.Pelzwaren	1	1	-	-	-	-	-	-	-	-	-	-	1	-
1830 Zurichtung von Fellen, H.v.Pelzwaren	1	1	-	-	-	-	-	-	-	-	-	-	1	-
19 Ledererzeugung und -verarbeitung	1	1	-	-	-	-	-	-	-	-	-	-	3	-
193 H.v.Schuhen	1	1	-	-	-	-	-	-	-	-	-	-	3	-
1930 H.v.Schuhen	1	1	-	-	-	-	-	-	-	-	-	-	3	-
20 Be- u. Verarb. v. Holz (o.H.v.Möbeln)	47	15	6	5	8	8	2	-	2	1	-	-	884	832
201 Säge-, Hobel- und Holzimprägnierwerke	19	3	3	3	3	3	2	-	1	1	-	-	543	520
2010 Säge-, Hobel- und Holzimprägnierwerke	19	3	3	3	3	3	2	-	1	1	-	-	543	520
203 H.v.Konstruktionsteilen aus Holz	22	8	2	2	4	5	-	-	1	-	-	-	324	302
2030 H.v.Konstruktionsteilen aus Holz	22	8	2	2	4	5	-	-	1	-	-	-	324	302
204 H.v.Verpackungsmitteln aus Holz	2	1	-	-	1	-	-	-	-	-	-	-	12	9
2040 H.v.Verpackungsmitteln aus Holz	2	1	-	-	1	-	-	-	-	-	-	-	12	9
205 H.v.Holzw. a.n.g., H.v.Flecht- u.Korbw.	4	3	1	-	-	-	-	-	-	-	-	-	5	1
2051 H.v.Holzwaren a.n.g.,Veredl.v.Holzw.	4	3	1	-	-	-	-	-	-	-	-	-	5	1
22 Verlagsw., Druckerei,Vervielfältig.	10	1	4	-	2	2	1	-	-	-	-	-	83	74
221 Verlagswesen	4	1	1	-	1	1	-	-	-	-	-	-	29	24
2212 Zeitungsverlag	1	-	-	-	1	-	-	-	-	-	-	-	7	5
2213 Zeitschriftenverlag	1	-	-	-	-	1	-	-	-	-	-	-	18	18
2215 Sonstiges Verlagswesen	2	1	1	-	-	-	-	-	-	-	-	-	4	1
222 Druckerei	6	-	3	-	1	1	1	-	-	-	-	-	54	50
2221 Zeitungsdruckerei	1	-	1	-	-	-	-	-	-	-	-	-	1	1
2222 Druckerei (ohne Zeitungsdruckerei)	5	-	2	-	1	1	1	-	-	-	-	-	53	49
24 H.v.Chemikalien u. chem. Erzeugn.	5	-	-	1	2	1	-	-	1	-	-	-	142	139
241 H.v.chemischen Grundstoffen	2	-	-	-	2	-	-	-	-	-	-	-	18	16
2413 H.v.s. anorgan. Grundstoffen u.Chemik.	2	-	-	-	2	-	-	-	-	-	-	-	18	16
244 H.v.pharmazeutischen Erzeugnissen	2	-	-	-	-	1	-	-	1	-	-	-	121	121
2442 H.v.pharmazeutischen Spezialitäten	2	-	-	-	-	1	-	-	1	-	-	-	121	121
245 H.v.Wasch-,Reinigungs-u.Körperpflegem.	1	-	-	1	-	-	-	-	-	-	-	-	3	2
2452 H.v.Duft- und Körperpflegemitteln	1	-	-	1	-	-	-	-	-	-	-	-	3	2
25 H.v.Gummi- und Kunststoffwaren	6	2	1	1	1	-	1	-	-	-	-	-	54	50
252 H.v.Kunststoffwaren	6	2	1	1	1	-	1	-	-	-	-	-	54	50
2522 H.v.Verpackungsmitteln aus Kunststoff	2	-	-	-	1	-	1	-	-	-	-	-	47	46
2524 H.v.sonstigen Kunststoffwaren	4	2	1	1	-	-	-	-	-	-	-	-	7	4

Tabelle A4: Arbeitsstätten und Beschäftigte nach Politischen Bezirken und Klassen der ÖNACE 1995

ÖNACE 1995	Arbeitsstätten insgesamt	davon mit ... unselbständig Beschäftigten											Beschäftigte insgesamt	darunter unselbst. Beschäftigte
		0	1	2 - 4	5 - 9	10 - 19	20 - 49	50 - 99	100 - 199	200 - 499	500 - 999	1000 und mehr		
26 H.u.Bea.v.Glas,H.v.W.a.Stein.u.Erden	21	8	1	5	3	2	-	-	1	1	-	-	640	626
261 H.u.Bearbeitung von Glas	3	3	-	-	-	-	-	-	-	-	-	-	3	-
2613 H.v.Hohlglas	2	2	-	-	-	-	-	-	-	-	-	-	2	-
2615 H., Veredlung u.Bearb.v.sonstigem Glas	1	1	-	-	-	-	-	-	-	-	-	-	1	-
262 Keramik (ohne Ziegelei und Baukeramik)	4	2	-	1	-	-	-	-	-	1	-	-	387	383
2621 H.v.keramischen Haushaltswaren	3	2	-	1	-	-	-	-	-	-	-	-	6	2
2623 H.v.Isolatoren aus Keramik	1	-	-	-	-	-	-	-	-	1	-	-	381	381
264 Ziegelei, H.v.sonstiger Baukeramik	1	-	-	-	-	-	-	-	1	-	-	-	190	188
2640 Ziegelei, H.v.sonstiger Baukeramik	1	-	-	-	-	-	-	-	1	-	-	-	190	188
266 H.v.Erzeugn.a.Beton, Zement u.Gips	5	1	1	2	1	-	-	-	-	-	-	-	14	13
2661 H.v.Betonergebnissen für den Bau	2	-	-	1	1	-	-	-	-	-	-	-	10	10
2663 H.v.Transportbeton	3	1	1	1	-	-	-	-	-	-	-	-	4	3
267 Be- und Verarb. v. Natursteinen a.n.g.	6	1	-	2	2	1	-	-	-	-	-	-	32	29
2670 Be- und Verarb. v. Natursteinen a.n.g.	6	1	-	2	2	1	-	-	-	-	-	-	32	29
268 H.v.sonstigen Mineralerzeugnissen	2	1	-	-	-	1	-	-	-	-	-	-	14	13
2682 H.v.Mineralerzeugnissen a.n.g.	2	1	-	-	-	1	-	-	-	-	-	-	14	13
27 Metallerzeugung und -bearbeitung	2	-	-	-	1	-	-	-	1	-	-	-	203	202
274 Erz. u. erste Bearbeit.v.NE-Metallen	2	-	-	-	1	-	-	-	1	-	-	-	203	202
2743 Erz.u.erste Bearb.v.Blei, Zink und Zinn	1	-	-	-	1	-	-	-	-	-	-	-	10	9
2745 Erz.u.erste Bearb.v.sonst. NE-Metallen	1	-	-	-	-	-	-	-	1	-	-	-	193	193
28 H.v.Metallerzeugnissen	39	10	3	10	4	8	3	1	-	-	-	-	391	355
281 Stahl- und Leichtmetallbau	6	1	1	2	-	2	-	-	-	-	-	-	32	28
2811 H.v.Stahl-u.Leichtmetallkonstruktionen	3	-	-	1	-	2	-	-	-	-	-	-	27	25
2812 H.v.Ausbauelem.a.Stahl u.Leichtmetall	3	1	1	1	-	-	-	-	-	-	-	-	5	3
282 Kessel- u. Behälterbau (o.Dampfkesseln)	3	-	-	-	-	1	1	1	-	-	-	-	136	135
2821 H.v.Tanks und Sammelbehältern	2	-	-	-	-	-	1	1	-	-	-	-	117	116
2822 H.v.Heizkörpern u. Zentralheiz.kessel	1	-	-	-	-	1	-	-	-	-	-	-	19	19
284 H.v.Schmiede-,Press-,Zieh-u.Stanzteilen	8	2	-	2	2	2	-	-	-	-	-	-	50	42
2840 H.v.Schmiedeteilen u. Pulvermetallurgie	8	2	-	2	2	2	-	-	-	-	-	-	50	42
285 Oberflächenveredlung, Wärmebehandl.	11	3	1	3	-	3	1	-	-	-	-	-	89	79
2851 Oberflächenveredlung, Wärmebehandl.	1	-	-	-	-	1	-	-	-	-	-	-	12	12
2852 Mechanik a.n.g.	10	3	1	3	-	2	1	-	-	-	-	-	77	67
286 H.v.Schneidwaren,Werkz.,Schlössern	9	3	1	2	2	-	1	-	-	-	-	-	78	67
2862 H.v.Werkzeugen	6	1	1	1	2	-	1	-	-	-	-	-	73	65
2863 H.v.Schlössern und Beschlägen	3	2	-	1	-	-	-	-	-	-	-	-	5	2
287 H.v.sonst.Eisen-, Blech- u. Metallwaren	2	1	-	1	-	-	-	-	-	-	-	-	6	4
2874 H.v.Schrauben, Nieten, Ketten u.Federn	1	-	-	1	-	-	-	-	-	-	-	-	5	4
2875 H.v.Eisen-, Blech- u.Metallwaren a.n.g.	1	1	-	-	-	-	-	-	-	-	-	-	1	-
29 Maschinenbau	24	7	3	3	3	1	5	2	-	-	-	-	367	345
292 H.v.sonst.Maschinen unspezif.Verw.	3	-	-	1	1	-	1	-	-	-	-	-	35	33
2921 H.v.Öfen und Brennern	1	-	-	1	-	-	-	-	-	-	-	-	3	2
2922 H.v.Hebezeugen und Fördermitteln	1	-	-	-	-	-	1	-	-	-	-	-	26	26
2924 H.v.Maschinen unspezif. Verwendung	1	-	-	-	1	-	-	-	-	-	-	-	6	5
293 H.v.land- u.forstwirtschaftl. Maschinen	12	4	2	1	2	1	1	1	-	-	-	-	174	163
2932 H.v.sonst.land- und forstw. Maschinen	12	4	2	1	2	1	1	1	-	-	-	-	174	163
294 H.v.Werkzeugmaschinen	2	2	-	-	-	-	-	-	-	-	-	-	2	-
2940 H.v.Werkzeugmaschinen	2	2	-	-	-	-	-	-	-	-	-	-	2	-
295 H.v.Masch.f.sonst.Wirtschaftszweige	6	-	1	1	-	-	3	1	-	-	-	-	155	149
2956 H.v.Masch. f. sonst. Wirtschaftszweige	6	-	1	1	-	-	3	1	-	-	-	-	155	149
297 H.v.Haushaltsgeräten a.n.g.	1	1	-	-	-	-	-	-	-	-	-	-	1	-
2972 H.v.nichtelektr. Koch- u. Heizgeräten	1	1	-	-	-	-	-	-	-	-	-	-	1	-

Tabelle A4: Arbeitsstätten und Beschäftigte nach Politischen Bezirken und Klassen der ÖNACE 1995

ÖNACE 1995	Arbeitsstätten insgesamt	davon mit ... unselbständig Beschäftigten										Beschäftigte insgesamt	darunter unselbst. Beschäftigte	
		0	1	2 - 4	5 - 9	10 - 19	20 - 49	50 - 99	100 - 199	200 - 499	500 - 999			1000 und mehr
31 H.v.Ger.d.Elektrizitätserz., -verteil.	9	1	1	-	4	-	-	1	-	2	-	-	574	566
312 H.v.Elekt.r.verteilungs- u. -schalteinr.	5	-	1	-	3	-	-	1	-	-	-	-	82	77
3120 H.v.Elekt.r.verteilungs- u. -schalteinr.	5	-	1	-	3	-	-	1	-	-	-	-	82	77
316 H.v.elektrischen Ausrüstungen a.n.g.	4	1	-	-	1	-	-	-	-	2	-	-	492	489
3161 H.v.elekt.r. Ausrüstungen für Fahrzeuge	1	1	-	-	-	-	-	-	-	-	-	-	1	-
3162 H.v.sonst. elekt.r. Ausrüstungen a.n.g.	3	-	-	-	1	-	-	-	-	2	-	-	491	489
32 Rundfunk-,Fernseh- u.Nachr.technik	7	2	1	-	1	-	2	-	-	-	-	1	2051	2048
321 H.v.elektronischen Bauelementen	5	2	1	-	-	-	1	-	-	-	-	1	2004	2002
3210 H.v.elektronischen Bauelementen	5	2	1	-	-	-	1	-	-	-	-	1	2004	2002
322 H.v.nachrichtentechn. Geräten u. Einr.	2	-	-	-	1	-	1	-	-	-	-	-	47	46
3220 H.v.nachrichtentechn. Geräten u. Einr.	2	-	-	-	1	-	1	-	-	-	-	-	47	46
33 Medizin-,Mess-u.Regel.tech., Optik	6	2	2	-	1	1	-	-	-	-	-	-	34	29
331 H.v.med.Geräten u. orthop.Vorrichtungen	4	1	2	-	1	-	-	-	-	-	-	-	13	10
3310 H.v.med.Geräten u. orthop.Vorrichtungen	4	1	2	-	1	-	-	-	-	-	-	-	13	10
332 H.v.Mess-, Kontroll- u.ä. Instrumenten	1	1	-	-	-	-	-	-	-	-	-	-	1	-
3320 H.v.Mess-, Kontroll- u.ä. Instrumenten	1	1	-	-	-	-	-	-	-	-	-	-	1	-
333 H.v.industr. Prozesssteuerungsanlagen	1	-	-	-	-	1	-	-	-	-	-	-	20	19
3330 H.v.industr. Prozesssteuerungsanlagen	1	-	-	-	-	1	-	-	-	-	-	-	20	19
34 H.v.Kraftwagen und Kraftw.teilen	2	1	-	-	-	-	-	-	-	-	1	-	544	542
342 H.v.Karosserien,Aufbauten u.Anhängern	1	1	-	-	-	-	-	-	-	-	-	-	1	-
3420 H.v.Karosserien,Aufbauten u.Anhängern	1	1	-	-	-	-	-	-	-	-	-	-	1	-
343 H.v.Teilen und Zubehör für Kraftwagen	1	-	-	-	-	-	-	-	-	-	1	-	543	542
3430 H.v.Teilen und Zubehör für Kraftwagen	1	-	-	-	-	-	-	-	-	-	1	-	543	542
36 H.v.sonstigen Erzeugnissen	51	11	7	12	15	1	3	1	1	-	-	-	504	451
361 H.v.Möbeln	43	9	5	10	15	1	2	1	-	-	-	-	299	255
3611 H.v.Sitzmöbeln	4	1	3	-	-	-	-	-	-	-	-	-	7	3
3612 H.v.Büro- und Ladenmöbeln	2	-	1	-	-	-	1	-	-	-	-	-	23	21
3614 H.v.sonstigen Möbeln	36	7	1	10	15	1	1	1	-	-	-	-	268	231
3615 H.v.Matratzen	1	1	-	-	-	-	-	-	-	-	-	-	1	-
362 H.v.Schmuck und ähnl. Erzeugnissen	2	1	-	1	-	-	-	-	-	-	-	-	4	2
3622 H.v.Schmuck,Gold-u.Silberschmiedew.	2	1	-	1	-	-	-	-	-	-	-	-	4	2
363 H.v.Musikinstrumenten	2	1	-	1	-	-	-	-	-	-	-	-	6	2
3630 H.v.Musikinstrumenten	2	1	-	1	-	-	-	-	-	-	-	-	6	2
365 H.v.Spielwaren	2	-	-	-	-	-	1	-	1	-	-	-	192	190
3650 H.v.Spielwaren	2	-	-	-	-	-	1	-	1	-	-	-	192	190
366 H.v.sonstigen Erzeugnissen	2	-	2	-	-	-	-	-	-	-	-	-	3	2
3661 H.v.Phantasieschmuck	1	-	1	-	-	-	-	-	-	-	-	-	1	1
3663 H.v.Erzeugnissen a.n.g.	1	-	1	-	-	-	-	-	-	-	-	-	2	1
37 Rückgewinnung (Recycling)	1	-	-	1	-	-	-	-	-	-	-	-	2	2
372 Rückgew.v.nichtmetall. Altmaterialien	1	-	-	1	-	-	-	-	-	-	-	-	2	2
3720 Rückgew.v.nichtmetall. Altmaterialien	1	-	-	1	-	-	-	-	-	-	-	-	2	2
40 Energieversorgung	13	1	5	3	3	-	-	1	-	-	-	-	107	106
401 Elektrizitätsversorgung	8	1	1	2	3	-	-	1	-	-	-	-	101	100
4010 Elektrizitätsversorgung	8	1	1	2	3	-	-	1	-	-	-	-	101	100
403 Fernwärmeversorgung	5	-	4	1	-	-	-	-	-	-	-	-	6	6
4030 Fernwärmeversorgung	5	-	4	1	-	-	-	-	-	-	-	-	6	6
41 Wasserversorgung	4	-	-	1	1	2	-	-	-	-	-	-	38	38
410 Wasserversorgung	4	-	-	1	1	2	-	-	-	-	-	-	38	38
4100 Wasserversorgung	4	-	-	1	1	2	-	-	-	-	-	-	38	38
45 Bauwesen	221	38	22	52	51	31	21	5	1	-	-	-	2210	2011
451 Vorbereitende Baustellenarbeiten	20	12	1	5	1	-	1	-	-	-	-	-	62	42
4511 Abbruch-, Spreng- u. Erdbewegungsarb.	19	11	1	5	1	-	1	-	-	-	-	-	61	42

Tabelle A4: Arbeitsstätten und Beschäftigte nach Politischen Bezirken und Klassen der ÖNACE 1995

ÖNACE 1995	Arbeitsstätten insgesamt	davon mit ... unselbständig Beschäftigten										Beschäftigte insgesamt	darunter unselbst. Beschäftigte		
		0	1	2 - 4	5 - 9	10 - 19	20 - 49	50 - 99	100 - 199	200 - 499	500 - 999			1000 und mehr	
4512 Test- und Suchbohrung	1	1	-	-	-	-	-	-	-	-	-	-	-	1	-
452 Hoch- und Tiefbau	54	6	7	6	7	9	13	5	1	-	-	-	-	1129	1082
4521 Hochbau, Brücken- und Tunnelbau u.ä.	12	-	2	-	1	1	5	3	-	-	-	-	-	453	438
4522 Zimmerei, Dachdeckerei, Bauspenglerei	30	5	5	5	5	5	4	1	-	-	-	-	-	334	304
4523 Straßenbau und Eisenbahnoberbau	7	-	-	1	1	1	3	-	1	-	-	-	-	234	234
4525 Spezialbau und sonstiger Tiefbau	5	1	-	-	-	2	1	1	-	-	-	-	-	108	106
453 Bauinstallation	56	5	2	18	16	11	4	-	-	-	-	-	-	455	407
4531 Elektroinstallation	33	5	2	11	11	4	-	-	-	-	-	-	-	186	160
4532 Wärme-, Kälte-, Schall- u.Branddämmung	2	-	-	-	-	1	1	-	-	-	-	-	-	38	38
4533 Gas-, Wasser-, Heizungsinstallation	20	-	-	6	5	6	3	-	-	-	-	-	-	226	205
4534 Sonstige Bauinstallation	1	-	-	1	-	-	-	-	-	-	-	-	-	5	4
454 Ausbau- und Bauhilfsgewerbe	88	15	11	23	26	10	3	-	-	-	-	-	-	540	458
4541 Stukkaturgewerbe, Gipserei	6	-	1	2	1	1	1	-	-	-	-	-	-	56	53
4542 Bautischlerei und Bauschlosserei	19	5	3	5	4	2	-	-	-	-	-	-	-	85	64
4543 Fußboden-, Fliesen- und Plattenlegerei	27	4	5	7	8	2	1	-	-	-	-	-	-	153	129
4544 Malerei und Anstreicherei, Glaserei	35	5	2	9	13	5	1	-	-	-	-	-	-	245	212
4545 Sonstiges Ausbau- und Bauhilfsgewerbe	1	1	-	-	-	-	-	-	-	-	-	-	-	1	-
455 Vermiet.v.Baumasch. m.Bedienungspers.	3	-	1	-	1	1	-	-	-	-	-	-	-	24	22
4550 Vermiet.v.Baumasch. m.Bedienungspers.	3	-	1	-	1	1	-	-	-	-	-	-	-	24	22
50 Kfz-Handel, Rep. v.Kfz, Tankstellen	90	17	9	25	16	20	3	-	-	-	-	-	-	621	537
501 Handel mit Kraftwagen	23	7	2	4	2	7	1	-	-	-	-	-	-	167	146
5010 Handel mit Kraftwagen	23	7	2	4	2	7	1	-	-	-	-	-	-	167	146
502 Instandh. u. Reparatur von Kraftwagen	36	3	3	9	8	11	2	-	-	-	-	-	-	327	291
5020 Instandh. u. Reparatur von Kraftwagen	36	3	3	9	8	11	2	-	-	-	-	-	-	327	291
503 Handel mit Kraftwagenteilen und Zubehör	12	4	3	1	2	2	-	-	-	-	-	-	-	51	45
5030 Handel mit Kraftwagenteilen und Zubehör	12	4	3	1	2	2	-	-	-	-	-	-	-	51	45
504 Handel und Reparatur von Krafrädern	3	2	1	-	-	-	-	-	-	-	-	-	-	3	1
5040 Handel und Reparatur von Krafrädern	3	2	1	-	-	-	-	-	-	-	-	-	-	3	1
505 Tankstellen	16	1	-	11	4	-	-	-	-	-	-	-	-	73	54
5050 Tankstellen	16	1	-	11	4	-	-	-	-	-	-	-	-	73	54
51 Handelsvermittlung u.GH (o.H.m.Kfz)	148	73	24	16	12	9	11	3	-	-	-	-	-	929	804
511 Handelsvermittlung	63	54	6	2	1	-	-	-	-	-	-	-	-	80	18
5111 HV v.landw. Grundstoffen, leb. Tieren	1	1	-	-	-	-	-	-	-	-	-	-	-	1	-
5112 HV v.Brennstoffen, Erzen, Metallen	4	4	-	-	-	-	-	-	-	-	-	-	-	5	-
5113 HV v.Holz, Baustoffen u. Anstrichmitteln	3	3	-	-	-	-	-	-	-	-	-	-	-	3	-
5114 HV v.Maschinen, technischem Bedarf	4	3	1	-	-	-	-	-	-	-	-	-	-	5	1
5115 HV v.Möbeln, Haushaltsgeg. u. Metallw.	2	2	-	-	-	-	-	-	-	-	-	-	-	3	-
5116 HV v.Textilien, Bekleidung, Schuhen	3	1	2	-	-	-	-	-	-	-	-	-	-	5	2
5117 HV v.Nahrungsm.,Getränken,Tabakw.	2	2	-	-	-	-	-	-	-	-	-	-	-	3	-
5118 HV v.Waren a.n.g.	19	17	1	1	-	-	-	-	-	-	-	-	-	22	4
5119 HV ohne ausgeprägten Schwerpunkt	25	21	2	1	1	-	-	-	-	-	-	-	-	33	11
512 GH m.landw.Grundstoffen u. leb. Tieren	26	3	5	5	5	4	3	1	-	-	-	-	-	298	286
5121 GH m.Getreide, Saaten u. Futtermitteln	20	1	3	3	5	4	3	1	-	-	-	-	-	285	280
5122 GH m.Blumen und Pflanzen	2	-	2	-	-	-	-	-	-	-	-	-	-	4	2
5123 GH m.lebenden Tieren	4	2	-	2	-	-	-	-	-	-	-	-	-	9	4
513 GH m.Nahrungsm.u. Getränken, Tabakw.	17	1	4	2	2	4	3	1	-	-	-	-	-	240	229
5131 GH m.Obst, Gemüse und Kartoffeln	2	-	-	-	-	1	1	-	-	-	-	-	-	37	37
5132 GH m.Fleisch, -waren, Geflügel u. Wild	5	-	1	-	1	1	1	1	-	-	-	-	-	122	120
5133 GH m.Milch, Milcherz.,Eiern,Speiseölen	1	1	-	-	-	-	-	-	-	-	-	-	-	1	-
5134 GH m.Getränken	4	-	-	1	1	1	1	-	-	-	-	-	-	54	49
5136 GH m.Zucker und Süßwaren	1	-	-	1	-	-	-	-	-	-	-	-	-	4	3
5139 GH m.Nahrungsm. o. a. Schwerpunkt	4	-	3	-	-	1	-	-	-	-	-	-	-	22	20
514 GH m.Gebrauchs- und Verbrauchsgütern	12	5	3	1	2	-	1	-	-	-	-	-	-	67	52
5142 GH m.Bekleidung und Schuhen	2	-	1	1	-	-	-	-	-	-	-	-	-	5	3
5143 GH m.elektr.Haushalts- u.phonotechnn.G.	3	1	2	-	-	-	-	-	-	-	-	-	-	7	2
5146 GH m.pharm.Erzeugn.u.med. Hilfsmitteln	2	1	-	-	-	-	1	-	-	-	-	-	-	37	35
5147 GH m.sonst.Gebrauchs- u. Verbrauchsg.	5	3	-	-	2	-	-	-	-	-	-	-	-	18	12
515 GH m.Rohstoffen, Halbwaren, Altmaterial	10	2	1	3	1	1	1	1	-	-	-	-	-	136	130
5153 GH m.Holz, Baustoffen, Anstrichmitteln	7	2	1	1	1	-	1	1	-	-	-	-	-	119	114

Tabelle A4: Arbeitsstätten und Beschäftigte nach Politischen Bezirken und Klassen der ÖNACE 1995

ÖNACE 1995	Arbeitsstätten insgesamt	davon mit ... unselbständig Beschäftigten										Beschäftigte insgesamt	darunter unselbst. Beschäftigte		
		0	1	2 - 4	5 - 9	10 - 19	20 - 49	50 - 99	100 - 199	200 - 499	500 - 999			1000 und mehr	
5154 GH m.Bauelem.a.Metall sow.Install.bed.	2	-	-	2	-	-	-	-	-	-	-	-	-	6	5
5157 GH m.Altmaterial und Reststoffen	1	-	-	-	-	1	-	-	-	-	-	-	-	11	11
516 GH m.Maschinen,Ausrüstungen u.Zubeh.	19	7	5	3	1	-	3	-	-	-	-	-	-	106	89
5161 GH m.Werkzeugmaschinen	1	1	-	-	-	-	-	-	-	-	-	-	-	2	-
5165 GH m.s.Masch., Ausrüstungen u. Zubeh.	8	3	2	1	1	-	1	-	-	-	-	-	-	37	31
5166 GH m.landwirtsch. Maschinen u.Geräten	10	3	3	2	-	-	2	-	-	-	-	-	-	67	58
517 Sonstiger Großhandel	1	1	-	-	-	-	-	-	-	-	-	-	-	2	-
5170 Sonstiger Großhandel	1	1	-	-	-	-	-	-	-	-	-	-	-	2	-
52 EH (o.Kfz,o.Tankst.), Rep.v.Gebr.g.	380	106	68	114	48	32	9	3	-	-	-	-	-	1834	1548
521 EH m.W.versch. Art (in Verkaufsräumen)	54	9	3	12	9	15	4	2	-	-	-	-	-	572	536
5211 EH m.W.versch.Art:Schwerp.Nahrungsm.	49	7	3	12	9	14	3	1	-	-	-	-	-	470	438
5212 Sonstiger EH m.Waren verschiedener Art	5	2	-	-	-	1	1	1	-	-	-	-	-	102	98
522 Fach-EH m.Nahrungs-u.Genussm.,Getr.	45	6	16	19	3	1	-	-	-	-	-	-	-	131	97
5221 EH m.Obst, Gemüse und Kartoffeln	3	2	-	1	-	-	-	-	-	-	-	-	-	6	4
5222 EH m.Fleisch u.Fleischw., Geflügel, Wild	11	1	5	2	2	1	-	-	-	-	-	-	-	43	40
5224 EH m.Backwaren und Süßwaren	3	-	1	2	-	-	-	-	-	-	-	-	-	6	5
5225 EH m.Getränken	5	2	1	2	-	-	-	-	-	-	-	-	-	13	6
5226 EH m.Tabakwaren	18	-	8	9	1	-	-	-	-	-	-	-	-	51	34
5227 Sonst.Fach-EH m.Nahrungs-, Genussm.	5	1	1	3	-	-	-	-	-	-	-	-	-	12	8
523 Apotheken,Fach-EH m.med.,orthop.Artikel	34	5	1	18	5	4	1	-	-	-	-	-	-	172	156
5231 Apotheken	9	1	-	2	2	3	1	-	-	-	-	-	-	84	74
5232 EH m.medizinischen u.orthopäd.Artikeln	1	-	-	1	-	-	-	-	-	-	-	-	-	3	2
5233 EH m.kosm. Artikeln und Körperpflegem.	24	4	1	15	3	1	-	-	-	-	-	-	-	85	80
524 Sonst. Facheinzelh. (in Verkaufsräumen)	204	48	45	64	30	12	4	1	-	-	-	-	-	905	747
5241 EH m.Textilien	11	3	2	2	2	2	-	-	-	-	-	-	-	48	40
5242 EH m.Bekleidung	47	7	4	23	9	4	-	-	-	-	-	-	-	207	175
5243 EH m.Schuhen und Lederwaren	11	2	1	3	5	-	-	-	-	-	-	-	-	47	41
5244 EH m.Möbeln und Hausrat a.n.g.	12	3	2	5	1	1	-	-	-	-	-	-	-	40	30
5245 EH m.elekt.Haushalts-, phonotechn. G.	16	4	5	2	4	1	-	-	-	-	-	-	-	60	45
5246 EH m.Metallwaren, Anstrichmitteln	24	7	5	3	2	3	3	1	-	-	-	-	-	258	240
5247 EH m.Büchern, Zeitschriften u.Zeitungen	3	-	-	1	2	-	-	-	-	-	-	-	-	19	18
5248 Facheinzelh. a.n.g.(in Verkaufsräumen)	80	22	26	25	5	1	1	-	-	-	-	-	-	226	158
525 EH m.Antiquitäten und Gebrauchtwaren	5	4	-	1	-	-	-	-	-	-	-	-	-	7	2
5250 EH m.Antiquitäten und Gebrauchtwaren	5	4	-	1	-	-	-	-	-	-	-	-	-	7	2
526 EH nicht in Verkaufsräumen	35	32	2	-	1	-	-	-	-	-	-	-	-	43	9
5261 Versandhandel	1	-	1	-	-	-	-	-	-	-	-	-	-	2	1
5262 EH an Verkaufsständen und auf Märkten	5	4	1	-	-	-	-	-	-	-	-	-	-	6	1
5263 Sonstiger EH nicht in Verkaufsräumen	29	28	-	-	1	-	-	-	-	-	-	-	-	35	7
527 Reparatur von Gebrauchsgütern	3	2	1	-	-	-	-	-	-	-	-	-	-	4	1
5271 Reparatur von Schuhen und Lederwaren	1	-	1	-	-	-	-	-	-	-	-	-	-	2	1
5274 Reparatur von sonst. Gebrauchsgütern	2	2	-	-	-	-	-	-	-	-	-	-	-	2	-
55 Beherbergungs- und Gaststättenw.	363	116	98	104	33	8	4	-	-	-	-	-	-	1240	803
551 Hotels,Gasthöfe,Pensionen,Hotels garnis	81	15	17	31	10	6	2	-	-	-	-	-	-	417	307
5511 Hotels, Gasthöfe und Pensionen	75	11	15	31	10	6	2	-	-	-	-	-	-	409	305
5512 Hotels garnis	6	4	2	-	-	-	-	-	-	-	-	-	-	8	2
552 Sonstiges Beherbergungswesen	4	4	-	-	-	-	-	-	-	-	-	-	-	4	-
5521 Jugendherbergen und Schutzhütten	4	4	-	-	-	-	-	-	-	-	-	-	-	4	-
553 Restaurants, Gasthäuser, Cafehäuser	248	90	71	66	18	2	1	-	-	-	-	-	-	702	405
5530 Restaurants, Gasthäuser, Cafehäuser	248	90	71	66	18	2	1	-	-	-	-	-	-	702	405
554 Sonstiges Gaststättenwesen	23	7	8	3	4	-	1	-	-	-	-	-	-	94	73
5540 Sonstiges Gaststättenwesen	23	7	8	3	4	-	1	-	-	-	-	-	-	94	73
555 Kantinen und Caterer	7	-	2	4	1	-	-	-	-	-	-	-	-	23	18
5551 Kantinen	4	-	1	2	1	-	-	-	-	-	-	-	-	14	11
5552 Caterer	3	-	1	2	-	-	-	-	-	-	-	-	-	9	7
60 Landverkehr,Transp. i. Rohrfernleit.	81	23	18	22	12	3	3	-	-	-	-	-	-	382	309
601 Eisenbahnen	6	-	3	1	2	-	-	-	-	-	-	-	-	20	20
6010 Eisenbahnen	6	-	3	1	2	-	-	-	-	-	-	-	-	20	20

Tabelle A4: Arbeitsstätten und Beschäftigte nach Politischen Bezirken und Klassen der ÖNACE 1995

ÖNACE 1995	Arbeitsstätten insgesamt	davon mit ... unselbständig Beschäftigten										Beschäftigte insgesamt	darunter unselbst. Beschäftigte	
		0	1	2 - 4	5 - 9	10 - 19	20 - 49	50 - 99	100 - 199	200 - 499	500 - 999			1000 und mehr
602 Sonstiger Landverkehr	75	23	15	21	10	3	3	-	-	-	-	-	362	289
6021 Personenbeförd. im Linienverkehr z.Land	8	4	1	2	-	-	1	-	-	-	-	-	40	31
6022 Betrieb v.Taxis u. Mietwagen mit Fahrer	21	9	3	6	3	-	-	-	-	-	-	-	55	36
6023 Sonst. Personenbeförd. im Landverkehr	4	2	-	1	1	-	-	-	-	-	-	-	14	10
6024 Güterbeförderung im Straßenverkehr	42	8	11	12	6	3	2	-	-	-	-	-	253	212
63 Hilfs-u.Nebentät.f.d.Verk., Reisebür.	17	1	4	7	3	-	2	-	-	-	-	-	92	88
631 Frachtschlag und Lagerei	2	-	-	-	1	-	1	-	-	-	-	-	36	36
6312 Lagerei	2	-	-	-	1	-	1	-	-	-	-	-	36	36
632 Sonst. Hilfs-u.Nebentätigk. für d. Verkehr	4	-	3	1	-	-	-	-	-	-	-	-	5	5
6321 Sonst. Hilfstätigk. für d. Landverkehr	4	-	3	1	-	-	-	-	-	-	-	-	5	5
633 Reisebüros und Reiseveranstalter	11	1	1	6	2	-	1	-	-	-	-	-	51	47
6330 Reisebüros und Reiseveranstalter	11	1	1	6	2	-	1	-	-	-	-	-	51	47
64 Nachrichtenübermittlung	25	1	3	5	7	8	1	-	-	-	-	-	235	231
641 Postdienste und private Kurierdienste	19	-	-	4	7	7	1	-	-	-	-	-	208	207
6411 Postdienste	18	-	-	3	7	7	1	-	-	-	-	-	204	204
6412 Private Kurierdienste	1	-	-	1	-	-	-	-	-	-	-	-	4	3
642 Fernmeldedienste	6	1	3	1	-	1	-	-	-	-	-	-	27	24
6420 Fernmeldedienste	6	1	3	1	-	1	-	-	-	-	-	-	27	24
65 Kreditwesen	34	-	2	13	9	8	2	-	-	-	-	-	263	263
651 Zentralbanken und Kreditinstitute	34	-	2	13	9	8	2	-	-	-	-	-	263	263
6512 Kreditinstitute (o.Spezialkreditinst.)	34	-	2	13	9	8	2	-	-	-	-	-	263	263
66 Versicherungswesen	12	-	-	1	6	4	1	-	-	-	-	-	118	118
660 Versicherungswesen	12	-	-	1	6	4	1	-	-	-	-	-	118	118
6601 Lebensversicherung	1	-	-	-	1	-	-	-	-	-	-	-	5	5
6603 Sonstiges Versicherungswesen	11	-	-	1	5	4	1	-	-	-	-	-	113	113
67 M.d.Kredit-u.Vers.w.verbund.Tätigk.	53	37	10	4	1	1	-	-	-	-	-	-	90	35
671 Mit dem Kreditwesen verbund.Tätigkeiten	4	3	1	-	-	-	-	-	-	-	-	-	6	1
6712 Effektenvermittlung und -verwaltung	2	2	-	-	-	-	-	-	-	-	-	-	3	-
6713 Sonst.m.d.Kreditw. verbund.Tätigkeiten	2	1	1	-	-	-	-	-	-	-	-	-	3	1
672 Mit d. Versicherungsw. verbund.Tätigk.	49	34	9	4	1	1	-	-	-	-	-	-	84	34
6720 Mit d. Versicherungsw. verbund.Tätigk.	49	34	9	4	1	1	-	-	-	-	-	-	84	34
70 Realitätenwesen	21	12	5	3	1	-	-	-	-	-	-	-	41	20
701 Kauf und Verkauf von Realitäten	2	-	1	1	-	-	-	-	-	-	-	-	6	5
7012 Kauf und Verkauf von Realitäten	2	-	1	1	-	-	-	-	-	-	-	-	6	5
702 Vermietung von Realitäten	9	6	1	1	1	-	-	-	-	-	-	-	20	10
7020 Vermietung u.Verpachtung v.Realitäten	9	6	1	1	1	-	-	-	-	-	-	-	20	10
703 Vermittlung u.Verwaltung von Realitäten	10	6	3	1	-	-	-	-	-	-	-	-	15	5
7031 Vermittlung von Realitäten	8	4	3	1	-	-	-	-	-	-	-	-	13	5
7032 Verwaltung von Realitäten	2	2	-	-	-	-	-	-	-	-	-	-	2	-
71 Vermiet.bewegl.Sachen o.Bed.pers.	16	7	1	4	1	3	-	-	-	-	-	-	69	56
711 Vermiet. v. Kraftwagen bis 3,5t G.gew.	2	1	-	1	-	-	-	-	-	-	-	-	5	3
7110 Vermiet. v. Kraftwagen bis 3,5t G.gew.	2	1	-	1	-	-	-	-	-	-	-	-	5	3
712 Vermietung v. sonstigen Verkehrsmitteln	1	-	-	1	-	-	-	-	-	-	-	-	3	3
7121 Vermietung v. Landfahrzeugen (o. Kfz)	1	-	-	1	-	-	-	-	-	-	-	-	3	3
713 Vermietung v. Maschinen und Geräten	8	3	1	1	-	3	-	-	-	-	-	-	47	41
7131 Vermietung v. lw. Maschinen u. Geräten	1	-	1	-	-	-	-	-	-	-	-	-	1	1
7132 Vermietung v. Baumaschinen u. -geräten	7	3	-	1	-	3	-	-	-	-	-	-	46	40
714 Vermietung v. Gebrauchsgütern a.n.g.	5	3	-	1	1	-	-	-	-	-	-	-	14	9
7140 Vermietung v. Gebrauchsgütern a.n.g.	5	3	-	1	1	-	-	-	-	-	-	-	14	9
72 Datenverarbeitung u. Datenbanken	55	34	12	3	1	5	-	-	-	-	-	-	160	100
722 Softwarehäuser	20	11	6	1	-	2	-	-	-	-	-	-	66	44
7220 Softwarehäuser	20	11	6	1	-	2	-	-	-	-	-	-	66	44

Tabelle A4: Arbeitsstätten und Beschäftigte nach Politischen Bezirken und Klassen der ÖNACE 1995

ÖNACE 1995	Arbeitsstätten insgesamt	davon mit ... unselbständig Beschäftigten										Beschäftigte insgesamt	darunter unselbst. Beschäftigte	
		0	1	2 - 4	5 - 9	10 - 19	20 - 49	50 - 99	100 - 199	200 - 499	500 - 999			1000 und mehr
723 Datenverarbeitungsdienste	31	20	5	2	1	3	-	-	-	-	-	-	87	55
7230 Datenverarbeitungsdienste	31	20	5	2	1	3	-	-	-	-	-	-	87	55
724 Datenbanken	1	1	-	-	-	-	-	-	-	-	-	-	1	-
7240 Datenbanken	1	1	-	-	-	-	-	-	-	-	-	-	1	-
725 Rep.v.Büromasch., Datenverarb.geräten	2	1	1	-	-	-	-	-	-	-	-	-	3	1
7250 Rep.v.Büromasch., Datenverarb.geräten	2	1	1	-	-	-	-	-	-	-	-	-	3	1
726 Sonst.m.d.Datenverarb. verbund. Tätigk.	1	1	-	-	-	-	-	-	-	-	-	-	3	-
7260 Sonst.m.d.Datenverarb. verbund. Tätigk.	1	1	-	-	-	-	-	-	-	-	-	-	3	-
73 Forschung und Entwicklung	3	-	2	-	-	-	1	-	-	-	-	-	24	24
731 F&E: Natur-, Agrarwissensch. u. Medizin	3	-	2	-	-	-	1	-	-	-	-	-	24	24
7310 F&E: Natur-, Agrarwissensch. u. Medizin	3	-	2	-	-	-	1	-	-	-	-	-	24	24
74 Erbring.v.unternehmensbez.Dienstl.	186	92	33	28	19	7	4	2	-	-	1	-	1401	1217
741 Rechts-, Steuer- u.Unternehmensberat.	59	26	8	10	9	3	2	1	-	-	-	-	326	262
7411 Rechtsberatung	12	1	1	5	5	-	-	-	-	-	-	-	71	53
7412 Wirtschaftsprüfung und Steuerberatung	24	13	3	3	2	2	1	-	-	-	-	-	90	68
7413 Markt- und Meinungsforschung	1	1	-	-	-	-	-	-	-	-	-	-	1	-
7414 Unternehmens-u.Public-Relations-Berat.	16	10	4	1	-	-	1	-	-	-	-	-	54	37
7415 Beteiligungsgesellschaften	6	1	-	1	2	1	-	1	-	-	-	-	110	104
742 Architektur- und Ingenieurbüros	57	31	13	9	3	-	-	1	-	-	-	-	164	107
7420 Architektur- und Ingenieurbüros	57	31	13	9	3	-	-	1	-	-	-	-	164	107
743 Techn., physikal. u. chem. Untersuchung	7	3	2	1	-	1	-	-	-	-	-	-	25	19
7430 Techn., physikal. u. chem. Untersuchung	7	3	2	1	-	1	-	-	-	-	-	-	25	19
744 Werbewesen	21	11	5	3	2	-	-	-	-	-	-	-	47	25
7440 Werbewesen	21	11	5	3	2	-	-	-	-	-	-	-	47	25
745 Gewerbsm. Vermittlung v. Arbeitskräften	11	-	1	4	2	1	2	-	-	-	1	-	755	750
7450 Vermittl.u.Überlass. v. Arbeitskräften	11	-	1	4	2	1	2	-	-	-	1	-	755	750
747 Reinigungsgewerbe	8	-	2	1	3	2	-	-	-	-	-	-	58	52
7470 Reinigungsgewerbe	8	-	2	1	3	2	-	-	-	-	-	-	58	52
748 Erbring.v. s. unternehmensbez. Dienstl.	23	21	2	-	-	-	-	-	-	-	-	-	26	2
7481 Fotoateliers und Fotolabors	3	2	1	-	-	-	-	-	-	-	-	-	5	1
7483 Schreib-u.Übers.büros,Photokopieranst.	2	2	-	-	-	-	-	-	-	-	-	-	2	-
7484 Erbr.v.unternehmensbez.Dienstl. a.n.g.	18	17	1	-	-	-	-	-	-	-	-	-	19	1
75 Öffentl. Verwaltung, Sozialversich.	79	-	7	16	34	14	6	2	-	-	-	-	793	793
751 Öffentliche Verwaltung	59	-	6	14	25	8	4	2	-	-	-	-	595	595
7511 Allgemeine öffentliche Verwaltung	45	-	5	9	20	7	2	2	-	-	-	-	452	452
7512 Öff.Verwaltung:Gesundh.,Bildung,Kultur	2	-	-	-	1	-	1	-	-	-	-	-	51	51
7513 Wirtschaftsförderung u. -ordnung	12	-	1	5	4	1	1	-	-	-	-	-	92	92
752 Auswärt. Angelegen., Landesverteid.	17	-	1	2	8	4	2	-	-	-	-	-	166	166
7523 Justiz	3	-	-	-	2	1	-	-	-	-	-	-	32	32
7524 Öffentliche Sicherheit und Ordnung	14	-	1	2	6	3	2	-	-	-	-	-	134	134
753 Sozialversicherung	3	-	-	-	1	2	-	-	-	-	-	-	32	32
7530 Sozialversicherung	3	-	-	-	1	2	-	-	-	-	-	-	32	32
80 Unterrichtswesen	116	9	3	35	31	20	14	4	-	-	-	-	1312	1299
801 Kindergärten, Volksschulen	75	1	1	32	26	12	3	-	-	-	-	-	522	521
8010 Kindergärten, Volksschulen	75	1	1	32	26	12	3	-	-	-	-	-	522	521
802 Weiterführende Schulen	22	-	1	-	4	3	10	4	-	-	-	-	664	664
8021 Allgemeinbildende weiterfüh. Schulen	15	-	1	-	4	-	8	2	-	-	-	-	437	437
8022 Berufsbildende weiterführende Schulen	7	-	-	-	-	3	2	2	-	-	-	-	227	227
804 Erwachsenenbildung u. sonst. Unterricht	19	8	1	3	1	5	1	-	-	-	-	-	126	114
8041 Fahrschulen	3	-	-	-	1	2	-	-	-	-	-	-	31	30
8042 Erwachsenenbildung u. Unterricht a.n.g.	16	8	1	3	-	3	1	-	-	-	-	-	95	84
85 Gesundheits-, Veterinär- u. Sozialw.	166	37	23	64	28	8	4	-	1	1	-	-	1318	1175
851 Gesundheitswesen	122	28	12	52	23	3	2	-	1	1	-	-	1057	953
8511 Krankenhäuser	4	1	-	1	-	-	-	-	1	1	-	-	556	555
8512 Arztpraxen (ohne Zahnarztpraxen)	64	9	9	37	7	2	-	-	-	-	-	-	243	184

Tabelle A4: Arbeitsstätten und Beschäftigte nach Politischen Bezirken und Klassen der ÖNACE 1995

ÖNACE 1995	Arbeitsstätten insgesamt	davon mit ... unselbständig Beschäftigten										Beschäftigte insgesamt	darunter unselbst. Beschäftigte	
		0	1	2 - 4	5 - 9	10 - 19	20 - 49	50 - 99	100 - 199	200 - 499	500 - 999			1000 und mehr
8513 Zahnarztpraxen	21	-	-	9	12	-	-	-	-	-	-	-	120	100
8514 Gesundheitswesen a.n.g.	33	18	3	5	4	1	2	-	-	-	-	-	138	114
852 Veterinärwesen	14	4	5	5	-	-	-	-	-	-	-	-	35	18
8520 Veterinärwesen	14	4	5	5	-	-	-	-	-	-	-	-	35	18
853 Sozialwesen	30	5	6	7	5	5	2	-	-	-	-	-	226	204
8531 Heime (o.Fremden-,Erholungs-u.Ferienh.)	18	3	6	3	1	3	2	-	-	-	-	-	159	139
8532 Sozialwesen a.n.g.	12	2	-	4	4	2	-	-	-	-	-	-	67	65
90 Abwasser- u.Abfallbes.u.s.Entsorg.	9	1	3	4	-	1	-	-	-	-	-	-	28	26
900 Abwasser- u.Abfallbes.u.s.Entsorg.	9	1	3	4	-	1	-	-	-	-	-	-	28	26
9000 Abwasser- u.Abfallbes.u.s.Entsorg.	9	1	3	4	-	1	-	-	-	-	-	-	28	26
91 Interessenvertretungen, Vereine	28	-	7	13	6	1	1	-	-	-	-	-	117	117
911 Wirtschaftsverbände, Berufsorganisat.	4	-	-	2	-	1	1	-	-	-	-	-	46	46
9111 Wirtschafts- und Arbeitgeberverbände	3	-	-	1	-	1	1	-	-	-	-	-	42	42
9112 Berufsorganisationen	1	-	-	1	-	-	-	-	-	-	-	-	4	4
912 Arbeitnehmervereinigungen	2	-	-	1	1	-	-	-	-	-	-	-	7	7
9120 Arbeitnehmervereinigungen	2	-	-	1	1	-	-	-	-	-	-	-	7	7
913 Kirchl. Vereinigungen, polit. Parteien	22	-	7	10	5	-	-	-	-	-	-	-	64	64
9131 Kirchl.u.sonst.religiöse Vereinigungen	15	-	4	7	4	-	-	-	-	-	-	-	47	47
9132 Politische Parteien	3	-	1	2	-	-	-	-	-	-	-	-	7	7
9133 Sonst.Interessenvertr.u.Vereine a.n.g.	4	-	2	1	1	-	-	-	-	-	-	-	10	10
92 Kultur, Sport und Unterhaltung	62	37	14	10	-	1	-	-	-	-	-	-	107	61
921 Filmherstellung, -verleih, Kinos	5	5	-	-	-	-	-	-	-	-	-	-	3	-
9211 Film- und Videoherstellung	4	4	-	-	-	-	-	-	-	-	-	-	2	-
9212 Filmverleih und Videoprogrammanbieter	1	1	-	-	-	-	-	-	-	-	-	-	1	-
923 Erbr.v.s. kultur. u. unterh. Leistungen	23	17	6	-	-	-	-	-	-	-	-	-	30	6
9231 Künstler. u. schriftst. Tätigkeiten	16	12	4	-	-	-	-	-	-	-	-	-	20	4
9232 Betrieb u.techn.Hilfsdienste f.kult.L.	6	4	2	-	-	-	-	-	-	-	-	-	9	2
9234 Erbring.v.kult.u.unterhalt.Leist.a.n.g	1	1	-	-	-	-	-	-	-	-	-	-	1	-
925 Bibliotheken, Museen, zoolog. Gärten	5	1	2	1	-	1	-	-	-	-	-	-	21	19
9252 Museen und Denkmalschutz	5	1	2	1	-	1	-	-	-	-	-	-	21	19
926 Sport	15	6	3	6	-	-	-	-	-	-	-	-	32	24
9261 Betrieb von Sportanlagen	7	2	1	4	-	-	-	-	-	-	-	-	15	14
9262 Erbringung v.sonst.Dienstl. des Sports	8	4	2	2	-	-	-	-	-	-	-	-	17	10
927 Erbr.s.Dienstl.f.Unterhalt., Erholung	14	8	3	3	-	-	-	-	-	-	-	-	21	12
9271 Spiel-, Wett- und Lotteriewesen	5	2	-	3	-	-	-	-	-	-	-	-	11	9
9272 Erbring.v.sonst.Dienstl.f.Unterh.a.n.g	9	6	3	-	-	-	-	-	-	-	-	-	10	3
93 Erbring. v. sonst. Dienstleistungen	99	33	20	32	12	1	1	-	-	-	-	-	314	226
930 Erbring. v. sonst. Dienstleistungen	99	33	20	32	12	1	1	-	-	-	-	-	314	226
9301 Wäscherei und chemische Reinigung	5	-	1	2	1	1	-	-	-	-	-	-	32	28
9302 Friseure, Kosmetiker, Fußpfleger	53	9	9	27	8	-	-	-	-	-	-	-	192	140
9303 Bestattungswesen	7	2	2	1	2	-	-	-	-	-	-	-	24	18
9304 Bäder, Saunas, Solarien u.ä.	24	13	7	2	1	-	1	-	-	-	-	-	56	39
9305 Erbringung von Dienstleistungen a.n.g.	10	9	1	-	-	-	-	-	-	-	-	-	10	1
604 Feldbach														
zusammen	2449	604	368	699	396	206	127	32	13	1	3	-	19565	17567
14 Gew.v.Steinen u.Erden;sonst.Bergb.	7	1	-	1	1	1	3	-	-	-	-	-	123	122
142 Gewinnung von Kies, Sand, Ton u. Kaolin	7	1	-	1	1	1	3	-	-	-	-	-	123	122
1421 Gewinnung von Kies und Sand	6	1	-	1	1	1	2	-	-	-	-	-	85	84
1422 Gewinnung von Ton und Kaolin	1	-	-	-	-	-	1	-	-	-	-	-	38	38
15 H.v.Nahr.- u.Genussm.; Getränken	57	5	8	10	13	10	7	2	2	-	-	-	955	900
151 Schlachthäuser und Fleischverarbeitung	15	2	3	4	1	3	-	1	1	-	-	-	303	290
1511 Schlachthäuser (o.Geflügelschlächt.)	2	-	-	-	-	1	-	1	-	-	-	-	76	74
1512 Geflügelschlächtereien	1	-	-	-	-	-	-	-	1	-	-	-	170	170
1513 Fleischverarbeitung	12	2	3	4	1	2	-	-	-	-	-	-	57	46

Tabelle A4: Arbeitsstätten und Beschäftigte nach Politischen Bezirken und Klassen der ÖNACE 1995

ÖNACE 1995	Arbeitsstätten insgesamt	davon mit ... unselbständig Beschäftigten										Beschäftigte insgesamt	darunter unselbst. Beschäftigte	
		0	1	2 - 4	5 - 9	10 - 19	20 - 49	50 - 99	100 - 199	200 - 499	500 - 999			1000 und mehr
153 Obst- und Gemüseverarbeitung	1	-	-	-	-	1	-	-	-	-	-	-	11	10
1533 Verarb. von Obst und Gemüse a.n.g	1	-	-	-	-	1	-	-	-	-	-	-	11	10
154 H.v.pflanzl.u.tierischen Ölen u.Fetten	4	1	1	2	-	-	-	-	-	-	-	-	11	8
1541 H.v.rohen Ölen und Fetten	3	1	1	1	-	-	-	-	-	-	-	-	7	5
1542 H.v.raffinierten Ölen und Fetten	1	-	-	1	-	-	-	-	-	-	-	-	4	3
156 Mahl- u.Schälmaschinen, H.v.Stärke u.-erz.	5	-	1	1	2	-	1	-	-	-	-	-	43	39
1561 Mahl- und Schälmaschinen	5	-	1	1	2	-	1	-	-	-	-	-	43	39
157 H.v.Futtermitteln	6	-	1	-	-	2	3	-	-	-	-	-	146	141
1571 H.v.Futtermitteln für Nutztiere	6	-	1	-	-	2	3	-	-	-	-	-	146	141
158 H.v.sonstigen Nahrungs- u.Genussmitteln	22	-	2	3	9	4	2	1	1	-	-	-	407	382
1581 H.v.Backwaren (ohne Dauerbackwaren)	19	-	1	3	8	4	2	1	-	-	-	-	247	224
1582 H.v.Dauerbackwaren	1	-	-	-	-	-	-	-	1	-	-	-	152	152
1584 H.v.Süßwaren (ohne Dauerbackwaren)	1	-	-	-	1	-	-	-	-	-	-	-	6	5
1589 H.v.sonst.Nahrungs- u.Genussm. a.n.g.	1	-	1	-	-	-	-	-	-	-	-	-	2	1
159 Getränkeherstellung	4	2	-	-	1	-	1	-	-	-	-	-	34	30
1591 H.v.Spirituosen	1	-	-	-	1	-	-	-	-	-	-	-	8	6
1593 H.v.Wein	1	1	-	-	-	-	-	-	-	-	-	-	1	-
1596 H.v.Bier	1	-	-	-	-	-	1	-	-	-	-	-	24	24
1598 Gew.u. Abfüllung natürl. Mineralwässer	1	1	-	-	-	-	-	-	-	-	-	-	1	-
17 H.v.Textilien u.Textilwaren (o. Bekl.)	4	1	-	1	-	-	1	1	-	-	-	-	148	147
174 H.v.konfekt. Textilwaren (o.Bekleidung)	2	1	-	1	-	-	-	-	-	-	-	-	3	2
1740 H.v.konfekt. Textilwaren (o.Bekleidung)	2	1	-	1	-	-	-	-	-	-	-	-	3	2
177 H.v.gewirkten u. gestrickten Fertigerz.	2	-	-	-	-	-	1	1	-	-	-	-	145	145
1771 H.v.Strumpfwaren	1	-	-	-	-	-	-	1	-	-	-	-	98	98
1772 H.v.Pullovern, Strickjacken u.ä.	1	-	-	-	-	-	1	-	-	-	-	-	47	47
18 H.v.Bekleidung	12	5	-	3	-	1	3	-	-	-	-	-	133	121
182 H.v.Bekleidung (ohne Lederbekleidung)	10	5	-	2	-	1	2	-	-	-	-	-	96	86
1822 H.v.sonstiger Oberbekleidung	10	5	-	2	-	1	2	-	-	-	-	-	96	86
183 Zuricht.u.Färben v.Fellen,H.v.Pelzwaren	2	-	-	1	-	-	1	-	-	-	-	-	37	35
1830 Zurichtung von Fellen, H.v.Pelzwaren	2	-	-	1	-	-	1	-	-	-	-	-	37	35
19 Ledererzeugung und -verarbeitung	1	-	-	-	-	-	-	-	-	-	1	-	776	775
191 Ledererzeugung	1	-	-	-	-	-	-	-	-	-	1	-	776	775
1910 Ledererzeugung	1	-	-	-	-	-	-	-	-	-	1	-	776	775
20 Be- u. Verarb. v. Holz (o.H.v.Möbeln)	32	9	6	8	4	2	2	1	-	-	-	-	233	188
201 Säge-, Hobel- und Holzimprägnierwerke	13	3	3	4	2	-	1	-	-	-	-	-	73	48
2010 Säge-, Hobel- und Holzimprägnierwerke	13	3	3	4	2	-	1	-	-	-	-	-	73	48
202 Furnier-,Sperrholz-,Holzf.plattenwerke	1	-	-	-	-	-	-	1	-	-	-	-	61	61
2020 Furnier-,Sperrholz-,Holzf.plattenwerke	1	-	-	-	-	-	-	1	-	-	-	-	61	61
203 H.v.Konstruktionsteilen aus Holz	11	2	2	4	1	2	-	-	-	-	-	-	59	46
2030 H.v.Konstruktionsteilen aus Holz	11	2	2	4	1	2	-	-	-	-	-	-	59	46
204 H.v.Verpackungsmitteln aus Holz	3	1	1	-	-	-	1	-	-	-	-	-	30	26
2040 H.v.Verpackungsmitteln aus Holz	3	1	1	-	-	-	1	-	-	-	-	-	30	26
205 H.v.Holzw. a.n.g., H.v.Flecht- u.Korbw.	4	3	-	-	1	-	-	-	-	-	-	-	10	7
2051 H.v.Holzwaren a.n.g.,Veredl.v.Holzw.	4	3	-	-	1	-	-	-	-	-	-	-	10	7
21 H.u.Verarbeitung v. Papier u. Pappe	1	-	-	-	1	-	-	-	-	-	-	-	7	6
211 H.v.Zellstoff, Papier, Karton und Pappe	1	-	-	-	1	-	-	-	-	-	-	-	7	6
2112 H.v.Papier, Karton und Pappe	1	-	-	-	1	-	-	-	-	-	-	-	7	6
22 Verlagsw., Druckerei,Vervielfältig.	8	1	-	3	-	3	1	-	-	-	-	-	86	79
221 Verlagswesen	5	-	-	3	-	2	-	-	-	-	-	-	46	43
2211 Buchverlag und Musikverlag	1	-	-	1	-	-	-	-	-	-	-	-	3	2
2212 Zeitungsverlag	2	-	-	1	-	1	-	-	-	-	-	-	20	19
2213 Zeitschriftenverlag	2	-	-	1	-	1	-	-	-	-	-	-	23	22
222 Druckerei	3	1	-	-	-	1	1	-	-	-	-	-	40	36
2222 Druckerei (ohne Zeitungsdruckerei)	3	1	-	-	-	1	1	-	-	-	-	-	40	36

Tabelle A4: Arbeitsstätten und Beschäftigte nach Politischen Bezirken und Klassen der ÖNACE 1995

ÖNACE 1995	Arbeitsstätten insgesamt	davon mit ... unselbständig Beschäftigten											Beschäftigte insgesamt	darunter unselbst. Beschäftigte	
		0	1	2 - 4	5 - 9	10 - 19	20 - 49	50 - 99	100 - 199	200 - 499	500 - 999	1000 und mehr			
24 H.v.Chemikalien u. chem. Erzeugn.	2	1	1	-	-	-	-	-	-	-	-	-	-	2	1
241 H.v.chemischen Grundstoffen	1	1	-	-	-	-	-	-	-	-	-	-	-	1	-
2415 H.v.Düngemitteln	1	1	-	-	-	-	-	-	-	-	-	-	-	1	-
244 H.v.pharmazeutischen Erzeugnissen	1	-	1	-	-	-	-	-	-	-	-	-	-	1	1
2442 H.v.pharmazeutischen Spezialitäten	1	-	1	-	-	-	-	-	-	-	-	-	-	1	1
25 H.v.Gummi- und Kunststoffwaren	1	-	-	-	-	1	-	-	-	-	-	-	-	19	19
252 H.v.Kunststoffwaren	1	-	-	-	-	1	-	-	-	-	-	-	-	19	19
2523 H.v.Baubedarfsartikeln aus Kunststoff	1	-	-	-	-	1	-	-	-	-	-	-	-	19	19
26 H.u.Bea.v.Glas,H.v.W.a.Stein.u.Erden	21	3	1	7	3	2	3	1	1	-	-	-	-	346	333
262 Keramik (ohne Ziegelei und Baukeramik)	3	1	-	1	-	-	1	-	-	-	-	-	-	25	24
2625 H.v.keramischen Erzeugnissen a.n.g.	3	1	-	1	-	-	1	-	-	-	-	-	-	25	24
264 Ziegelei, H.v.sonstiger Baukeramik	1	-	-	-	-	-	1	-	-	-	-	-	-	33	32
2640 Ziegelei, H.v.sonstiger Baukeramik	1	-	-	-	-	-	1	-	-	-	-	-	-	33	32
266 H.v.Erzeugn.a.Beton, Zement u.Gips	12	1	1	3	3	2	1	-	1	-	-	-	-	220	214
2661 H.v.Betonerzeugnissen für den Bau	8	1	1	-	3	2	-	-	1	-	-	-	-	178	173
2663 H.v.Transportbeton	2	-	-	2	-	-	-	-	-	-	-	-	-	5	5
2664 H.v.Mörtel	1	-	-	-	-	-	1	-	-	-	-	-	-	33	33
2666 H.v.Erzeugn.a.Beton,Zement,Gips a.n.g.	1	-	-	1	-	-	-	-	-	-	-	-	-	4	3
267 Be- und Verarb. v. Natursteinen a.n.g.	3	1	-	2	-	-	-	-	-	-	-	-	-	10	5
2670 Be- und Verarb. v. Natursteinen a.n.g.	3	1	-	2	-	-	-	-	-	-	-	-	-	10	5
268 H.v.sonstigen Mineralerzeugnissen	2	-	-	1	-	-	-	1	-	-	-	-	-	58	58
2682 H.v.Mineralerzeugnissen a.n.g.	2	-	-	1	-	-	-	1	-	-	-	-	-	58	58
27 Metallerzeugung und -bearbeitung	1	-	-	-	1	-	-	-	-	-	-	-	-	7	6
275 Gießereindustrie	1	-	-	-	1	-	-	-	-	-	-	-	-	7	6
2751 Eisengießerei	1	-	-	-	1	-	-	-	-	-	-	-	-	7	6
28 H.v.Metallerzeugnissen	20	4	2	5	1	3	4	1	-	-	-	-	-	296	272
281 Stahl- und Leichtmetallbau	10	1	1	-	1	2	4	1	-	-	-	-	-	254	242
2811 H.v.Stahl-u.Leichtmetallkonstruktionen	7	-	1	-	1	2	3	-	-	-	-	-	-	149	142
2812 H.v.Ausbauelem.a.Stahl u.Leichtmetall	3	1	-	-	-	-	1	1	-	-	-	-	-	105	100
284 H.v.Schmiede-,Press-,Zieh-u.Stanzteilen	8	2	1	4	-	1	-	-	-	-	-	-	-	35	26
2840 H.v.Schmiedeteilen u. Pulvermetallurgie	8	2	1	4	-	1	-	-	-	-	-	-	-	35	26
286 H.v.Schneidwaren,Werkz.,Schlössern	2	1	-	1	-	-	-	-	-	-	-	-	-	7	4
2863 H.v.Schlössern und Beschlägen	2	1	-	1	-	-	-	-	-	-	-	-	-	7	4
29 Maschinenbau	11	2	1	6	2	-	-	-	-	-	-	-	-	39	30
291 H.v.Masch.f.d.Erz.u.Nutz.v.mech.Energie	1	-	1	-	-	-	-	-	-	-	-	-	-	2	1
2913 H.v.Armaturen	1	-	1	-	-	-	-	-	-	-	-	-	-	2	1
292 H.v.sonst.Maschinen unspezif.Verw.	3	2	-	1	-	-	-	-	-	-	-	-	-	6	4
2923 H.v.kälte- u.lufttechnisch. Erzeugn.	2	1	-	1	-	-	-	-	-	-	-	-	-	5	4
2924 H.v.Maschinen unspezif. Verwendung	1	1	-	-	-	-	-	-	-	-	-	-	-	1	-
293 H.v.land- u.forstwirtschaftl. Maschinen	6	-	-	5	1	-	-	-	-	-	-	-	-	24	19
2932 H.v.sonst.land- und forstw. Maschinen	6	-	-	5	1	-	-	-	-	-	-	-	-	24	19
295 H.v.Masch.f.sonst.Wirtschaftszweige	1	-	-	-	1	-	-	-	-	-	-	-	-	7	6
2956 H.v.Masch. f. sonst. Wirtschaftszweige	1	-	-	-	1	-	-	-	-	-	-	-	-	7	6
31 H.v.Ger.d.Elektrizitätserz., -verteil.	2	-	-	-	1	-	-	1	-	-	-	-	-	60	59
312 H.v.Elekt.rvertei.lungs- u. -schalteinr.	2	-	-	-	1	-	-	1	-	-	-	-	-	60	59
3120 H.v.Elekt.rvertei.lungs- u. -schalteinr.	2	-	-	-	1	-	-	1	-	-	-	-	-	60	59
32 Rundfunk-,Fernseh- u.Nachr.technik	2	-	-	-	-	-	-	1	-	-	1	-	-	575	573
321 H.v.elektronischen Bauelementen	2	-	-	-	-	-	-	1	-	-	1	-	-	575	573
3210 H.v.elektronischen Bauelementen	2	-	-	-	-	-	-	1	-	-	1	-	-	575	573
33 Medizin-,Mess-u.Regel.tech., Optik	5	2	-	2	1	-	-	-	-	-	-	-	-	19	15
331 H.v.med.Geräten u. orthop.Vorrichtungen	3	-	-	2	1	-	-	-	-	-	-	-	-	16	15
3310 H.v.med.Geräten u. orthop.Vorrichtungen	3	-	-	2	1	-	-	-	-	-	-	-	-	16	15

Tabelle A4: Arbeitsstätten und Beschäftigte nach Politischen Bezirken und Klassen der ÖNACE 1995

ÖNACE 1995	Arbeitsstätten insgesamt	davon mit ... unselbständig Beschäftigten										Beschäftigte insgesamt	darunter unselbst. Beschäftigte		
		0	1	2 - 4	5 - 9	10 - 19	20 - 49	50 - 99	100 - 199	200 - 499	500 - 999			1000 und mehr	
333 H.v.industr. Prozesssteuerungsanlagen	2	2	-	-	-	-	-	-	-	-	-	-	-	3	-
3330 H.v.industr. Prozesssteuerungsanlagen	2	2	-	-	-	-	-	-	-	-	-	-	-	3	-
34 H.v.Kraftwagen und Kraftw.teilen	5	-	1	3	1	-	-	-	-	-	-	-	-	23	16
342 H.v.Karosserien,Aufbauten u.Anhängern	5	-	1	3	1	-	-	-	-	-	-	-	-	23	16
3420 H.v.Karosserien,Aufbauten u.Anhängern	5	-	1	3	1	-	-	-	-	-	-	-	-	23	16
35 Sonstiger Fahrzeugbau	1	-	-	-	-	-	1	-	-	-	-	-	-	21	21
352 Schienenfahrzeugbau	1	-	-	-	-	-	1	-	-	-	-	-	-	21	21
3520 Schienenfahrzeugbau	1	-	-	-	-	-	1	-	-	-	-	-	-	21	21
36 H.v.sonstigen Erzeugnissen	66	13	7	15	13	13	5	-	-	-	-	-	-	539	476
361 H.v.Möbeln	62	10	6	15	13	13	5	-	-	-	-	-	-	534	475
3611 H.v.Sitzmöbeln	2	-	-	1	1	-	-	-	-	-	-	-	-	9	8
3612 H.v.Büro- und Ladenmöbeln	3	-	-	-	-	3	-	-	-	-	-	-	-	44	42
3613 H.v.Küchenmöbeln aus Holz	2	-	-	-	1	1	-	-	-	-	-	-	-	27	24
3614 H.v.sonstigen Möbeln	55	10	6	14	11	9	5	-	-	-	-	-	-	454	401
362 H.v.Schmuck und ähnl. Erzeugnissen	2	1	1	-	-	-	-	-	-	-	-	-	-	3	1
3622 H.v.Schmuck,Gold-u.Silberschmiedew.	2	1	1	-	-	-	-	-	-	-	-	-	-	3	1
365 H.v.Spielwaren	1	1	-	-	-	-	-	-	-	-	-	-	-	1	-
3650 H.v.Spielwaren	1	1	-	-	-	-	-	-	-	-	-	-	-	1	-
366 H.v.sonstigen Erzeugnissen	1	1	-	-	-	-	-	-	-	-	-	-	-	1	-
3663 H.v.Erzeugnissen a.n.g.	1	1	-	-	-	-	-	-	-	-	-	-	-	1	-
40 Energieversorgung	14	1	7	2	1	-	1	1	1	-	-	-	-	211	203
401 Elektrizitätsversorgung	7	1	2	1	-	-	1	1	1	-	-	-	-	197	189
4010 Elektrizitätsversorgung	7	1	2	1	-	-	1	1	1	-	-	-	-	197	189
403 Fernwärmeversorgung	7	-	5	1	1	-	-	-	-	-	-	-	-	14	14
4030 Fernwärmeversorgung	7	-	5	1	1	-	-	-	-	-	-	-	-	14	14
41 Wasserversorgung	4	-	-	2	-	2	-	-	-	-	-	-	-	36	36
410 Wasserversorgung	4	-	-	2	-	2	-	-	-	-	-	-	-	36	36
4100 Wasserversorgung	4	-	-	2	-	2	-	-	-	-	-	-	-	36	36
45 Bauwesen	206	39	21	46	51	25	17	3	3	1	-	-	-	2493	2293
451 Vorbereitende Baustellenarbeiten	20	7	2	4	7	-	-	-	-	-	-	-	-	72	50
4511 Abbruch-, Spreng- u. Erdbewegungsarb.	20	7	2	4	7	-	-	-	-	-	-	-	-	72	50
452 Hoch- und Tiefbau	59	10	5	6	12	11	10	2	2	1	-	-	-	1302	1253
4521 Hochbau, Brücken- und Tunnelbau u.ä.	23	1	2	4	1	7	5	-	2	1	-	-	-	801	785
4522 Zimmererei, Dachdeckerei, Bauspenglerei	25	7	2	2	7	3	3	1	-	-	-	-	-	300	274
4523 Straßenbau und Eisenbahnoberbau	4	-	-	-	2	-	1	1	-	-	-	-	-	123	123
4525 Spezialbau und sonstiger Tiefbau	7	2	1	-	2	1	1	-	-	-	-	-	-	78	71
453 Bauinstallation	46	7	5	11	11	6	4	1	1	-	-	-	-	616	575
4531 Elektroinstallation	22	2	2	7	6	4	1	-	-	-	-	-	-	169	148
4532 Wärme-, Kälte-, Schall- u.Branddämmung	1	-	-	-	1	-	-	-	-	-	-	-	-	8	7
4533 Gas-, Wasser-, Heizungsinstallation	22	4	3	4	4	2	3	1	1	-	-	-	-	438	420
4534 Sonstige Bauinstallation	1	1	-	-	-	-	-	-	-	-	-	-	-	1	-
454 Ausbau- und Bauhilfsgewerbe	79	14	9	25	21	7	3	-	-	-	-	-	-	491	405
4541 Stukkaturgewerbe, Gipserei	10	2	1	3	3	-	1	-	-	-	-	-	-	56	45
4542 Bautischlerei und Bauschlosserei	16	5	3	4	3	1	-	-	-	-	-	-	-	69	50
4543 Fußboden-, Fliesen- und Plattenlegerei	20	4	3	9	4	-	-	-	-	-	-	-	-	77	58
4544 Malerei und Anstreicherei, Glaserei	28	2	2	7	10	5	2	-	-	-	-	-	-	255	223
4545 Sonstiges Ausbau- und Bauhilfsgewerbe	5	1	-	2	1	1	-	-	-	-	-	-	-	34	29
455 Vermiet.v.Baumasch. m.Bedienungspers.	2	1	-	-	-	1	-	-	-	-	-	-	-	12	10
4550 Vermiet.v.Baumasch. m.Bedienungspers.	2	1	-	-	-	1	-	-	-	-	-	-	-	12	10
50 Kfz-Handel, Rep. v.Kfz, Tankstellen	108	24	15	28	25	12	3	1	-	-	-	-	-	641	536
501 Handel mit Kraftwagen	30	10	3	7	8	2	-	-	-	-	-	-	-	123	94
5010 Handel mit Kraftwagen	30	10	3	7	8	2	-	-	-	-	-	-	-	123	94
502 Instandh. u. Reparatur von Kraftwagen	47	9	3	11	13	7	3	1	-	-	-	-	-	398	350
5020 Instandh. u. Reparatur von Kraftwagen	47	9	3	11	13	7	3	1	-	-	-	-	-	398	350

Tabelle A4: Arbeitsstätten und Beschäftigte nach Politischen Bezirken und Klassen der ÖNACE 1995

ÖNACE 1995	Arbeitsstätten insgesamt	davon mit ... unselbständig Beschäftigten										Beschäftigte insgesamt	darunter unselbst. Beschäftigte	
		0	1	2 - 4	5 - 9	10 - 19	20 - 49	50 - 99	100 - 199	200 - 499	500 - 999			1000 und mehr
503 Handel mit Kraftwagenteilen und Zubehör	9	3	2	1	1	2	-	-	-	-	-	-	40	34
5030 Handel mit Kraftwagenteilen und Zubehör	9	3	2	1	1	2	-	-	-	-	-	-	40	34
504 Handel und Reparatur von Krafträdern	1	-	-	-	1	-	-	-	-	-	-	-	7	6
5040 Handel und Reparatur von Krafträdern	1	-	-	-	1	-	-	-	-	-	-	-	7	6
505 Tankstellen	21	2	7	9	2	1	-	-	-	-	-	-	73	52
5050 Tankstellen	21	2	7	9	2	1	-	-	-	-	-	-	73	52
51 Handelsvermittlung u.GH (o.H.m.Kfz)	139	53	14	34	15	12	8	3	-	-	-	-	1021	895
511 Handelsvermittlung	33	29	2	1	-	1	-	-	-	-	-	-	50	17
5111 HV v.landw. Grundstoffen, leb. Tieren	1	1	-	-	-	-	-	-	-	-	-	-	1	-
5113 HV v.Holz, Baustoffen u. Anstrichmitteln	1	1	-	-	-	-	-	-	-	-	-	-	1	-
5114 HV v.Maschinen, technischem Bedarf	3	2	-	1	-	-	-	-	-	-	-	-	6	4
5115 HV v.Möbeln, Haushaltsgeg. u. Metallw.	1	1	-	-	-	-	-	-	-	-	-	-	1	-
5118 HV v.Waren a.n.g.	8	8	-	-	-	-	-	-	-	-	-	-	9	-
5119 HV ohne ausgeprägten Schwerpunkt	19	16	2	-	-	1	-	-	-	-	-	-	32	13
512 GH m.landw.Grundstoffen u. leb. Tieren	27	4	4	10	3	4	1	1	-	-	-	-	200	183
5121 GH m.Getreide, Saaten u. Futtermitteln	20	3	2	6	3	4	1	1	-	-	-	-	178	169
5122 GH m.Blumen und Pflanzen	1	-	1	-	-	-	-	-	-	-	-	-	2	1
5123 GH m.lebenden Tieren	6	1	1	4	-	-	-	-	-	-	-	-	20	13
513 GH m.Nahrungsm.u. Getränken, Tabakw.	24	5	2	6	3	2	4	2	-	-	-	-	449	420
5131 GH m.Obst, Gemüse und Kartoffeln	10	2	1	3	1	1	2	-	-	-	-	-	137	125
5132 GH m.Fleisch, -waren, Geflügel u. Wild	4	-	-	1	-	-	1	2	-	-	-	-	234	228
5133 GH m.Milch, Milcherz.,Eiern,Speiseölen	2	1	-	-	-	1	-	-	-	-	-	-	19	17
5134 GH m.Getränken	4	1	-	2	1	-	-	-	-	-	-	-	18	15
5138 GH m.sonst. Nahrungs- u. Genussmitteln	2	-	-	-	1	-	1	-	-	-	-	-	37	34
5139 GH m.Nahrungsm. o. a. Schwerpunkt	2	1	1	-	-	-	-	-	-	-	-	-	4	1
514 GH m.Gebrauchs- und Verbrauchsgütern	16	5	1	6	3	1	-	-	-	-	-	-	64	54
5142 GH m.Bekleidung und Schuhen	1	-	-	1	-	-	-	-	-	-	-	-	2	2
5143 GH m.elekt.Haushalts- u.phonotechn.G.	1	1	-	-	-	-	-	-	-	-	-	-	1	-
5144 GH m.Haushaltsw.aus Metall, keram.Erz.	1	1	-	-	-	-	-	-	-	-	-	-	2	-
5145 GH m.kosm. Erzeugn. u. Körperpflegem.	3	-	-	2	-	1	-	-	-	-	-	-	23	21
5146 GH m.pharm.Erzeugn.u.med. Hilfsmitteln	4	-	1	2	1	-	-	-	-	-	-	-	17	14
5147 GH m.sonst.Gebrauchs- u. Verbrauchsg.	6	3	-	1	2	-	-	-	-	-	-	-	19	17
515 GH m.Rohstoffen, Halbwaren, Altmaterial	13	4	2	2	1	2	2	-	-	-	-	-	125	111
5153 GH m.Holz, Baustoffen, Anstrichmitteln	9	2	2	1	-	2	2	-	-	-	-	-	109	99
5154 GH m.Bauelem.a.Metall sow.Install.bed.	1	-	-	-	1	-	-	-	-	-	-	-	10	9
5155 GH m.chemischen Erzeugnissen	2	1	-	1	-	-	-	-	-	-	-	-	5	3
5157 GH m.Altmaterial und Reststoffen	1	1	-	-	-	-	-	-	-	-	-	-	1	-
516 GH m.Maschinen,Ausrüstungen u.Zubeh.	21	6	3	6	5	-	1	-	-	-	-	-	93	74
5164 GH m.Büromaschinen und -einrichtungen	2	-	1	-	1	-	-	-	-	-	-	-	9	7
5165 GH m.s.Masch., Ausrüstungen u. Zubeh.	10	4	1	4	1	-	-	-	-	-	-	-	30	20
5166 GH m.landwirtsch. Maschinen u.Geräten	9	2	1	2	3	-	1	-	-	-	-	-	54	47
517 Sonstiger Großhandel	5	-	-	3	-	2	-	-	-	-	-	-	40	36
5170 Sonstiger Großhandel	5	-	-	3	-	2	-	-	-	-	-	-	40	36
52 EH (o.Kfz,o.Tankst.), Rep.v.Gebr.g.	408	102	64	126	69	32	9	3	3	-	-	-	2464	2154
521 EH m.W.versch. Art (in Verkaufsräumen)	78	12	11	22	11	18	2	2	-	-	-	-	631	569
5211 EH m.W.versch.Art:Schwerp.Nahrungsm.	61	7	8	17	11	15	1	2	-	-	-	-	535	491
5212 Sonstiger EH m.Waren verschiedener Art	17	5	3	5	-	3	1	-	-	-	-	-	96	78
522 Fach-EH m.Nahrungs-u.Genussm.,Getr.	41	10	7	17	6	-	1	-	-	-	-	-	159	125
5221 EH m.Obst, Gemüse und Kartoffeln	5	4	1	-	-	-	-	-	-	-	-	-	6	1
5222 EH m.Fleisch u.Fleischw., Geflügel, Wild	9	-	-	4	4	-	1	-	-	-	-	-	75	70
5224 EH m.Backwaren und Süßwaren	3	-	1	2	-	-	-	-	-	-	-	-	7	6
5225 EH m.Getränken	4	2	-	2	-	-	-	-	-	-	-	-	6	4
5226 EH m.Tabakwaren	16	4	4	8	-	-	-	-	-	-	-	-	45	28
5227 Sonst.Fach-EH m.Nahrungs-, Genussm.	4	-	1	1	2	-	-	-	-	-	-	-	20	16
523 Apotheken,Fach-EH m.med.,orthop.Artikel	30	5	-	12	7	4	1	-	1	-	-	-	300	284
5231 Apotheken	7	-	-	-	4	3	-	-	-	-	-	-	69	61
5232 EH m.medizinischen u.orthopäd.Artikeln	4	2	-	1	-	-	-	-	1	-	-	-	125	123
5233 EH m.kosm. Artikeln und Körperpflegem.	19	3	-	11	3	1	1	-	-	-	-	-	106	100
524 Sonst. Facheinzelh. (in Verkaufsräumen)	236	60	43	72	43	10	5	1	2	-	-	-	1326	1155
5241 EH m.Textilien	11	3	3	4	1	-	-	-	-	-	-	-	24	18

Tabelle A4: Arbeitsstätten und Beschäftigte nach Politischen Bezirken und Klassen der ÖNACE 1995

ÖNACE 1995	Arbeitsstätten insgesamt	davon mit ... unselbständig Beschäftigten										Beschäftigte insgesamt	darunter unselbst. Beschäftigte	
		0	1	2 - 4	5 - 9	10 - 19	20 - 49	50 - 99	100 - 199	200 - 499	500 - 999			1000 und mehr
5242 EH m.Bekleidung	42	6	3	17	11	4	1	-	-	-	-	-	227	204
5243 EH m.Schuhen und Lederwaren	24	-	3	15	5	1	-	-	-	-	-	-	102	91
5244 EH m.Möbeln und Hausrat a.n.g.	22	7	4	3	3	2	1	1	1	-	-	-	296	276
5245 EH m.elekt.r.Haushalts-, phonotechn. G.	18	8	3	2	3	1	1	-	-	-	-	-	85	62
5246 EH m.Metallwaren, Anstrichmitteln	26	6	5	7	4	1	2	-	1	-	-	-	309	294
5247 EH m.Büchern, Zeitschriften u.Zeitungen	9	3	-	1	5	-	-	-	-	-	-	-	43	36
5248 Facheinzelh. a.n.g.(in Verkaufsräumen)	84	27	22	23	11	1	-	-	-	-	-	-	240	174
525 EH m.Antiquitäten und Gebrauchtwaren	8	3	1	2	2	-	-	-	-	-	-	-	25	17
5250 EH m.Antiquitäten und Gebrauchtwaren	8	3	1	2	2	-	-	-	-	-	-	-	25	17
526 EH nicht in Verkaufsräumen	9	7	1	1	-	-	-	-	-	-	-	-	13	3
5262 EH an Verkaufsständen und auf Märkten	1	-	-	1	-	-	-	-	-	-	-	-	3	2
5263 Sonstiger EH nicht in Verkaufsräumen	8	7	1	-	-	-	-	-	-	-	-	-	10	1
527 Reparatur von Gebrauchsgütern	6	5	1	-	-	-	-	-	-	-	-	-	10	1
5271 Reparatur von Schuhen und Lederwaren	1	1	-	-	-	-	-	-	-	-	-	-	2	-
5272 Reparatur von elektr. Haushaltsgeräten	3	2	1	-	-	-	-	-	-	-	-	-	6	1
5274 Reparatur von sonst. Gebrauchsgütern	2	2	-	-	-	-	-	-	-	-	-	-	2	-
55 Beherbergungs- und Gaststättenw.	315	86	67	105	36	13	8	-	-	-	-	-	1301	930
551 Hotels,Gasthöfe,Pensionen,Hotels garnis	74	12	12	23	14	10	3	-	-	-	-	-	453	372
5511 Hotels, Gasthöfe und Pensionen	60	8	8	17	14	10	3	-	-	-	-	-	422	353
5512 Hotels garnis	14	4	4	6	-	-	-	-	-	-	-	-	31	19
552 Sonstiges Beherbergungswesen	6	2	-	1	1	-	2	-	-	-	-	-	65	62
5523 Beherbergungswesen a.n.g.	6	2	-	1	1	-	2	-	-	-	-	-	65	62
553 Restaurants, Gasthäuser, Cafehäuser	209	64	46	75	19	2	3	-	-	-	-	-	713	453
5530 Restaurants, Gasthäuser, Cafehäuser	209	64	46	75	19	2	3	-	-	-	-	-	713	453
554 Sonstiges Gaststättenwesen	22	6	8	5	2	1	-	-	-	-	-	-	64	40
5540 Sonstiges Gaststättenwesen	22	6	8	5	2	1	-	-	-	-	-	-	64	40
555 Kantinen und Caterer	4	2	1	1	-	-	-	-	-	-	-	-	6	3
5551 Kantinen	3	1	1	1	-	-	-	-	-	-	-	-	5	3
5552 Caterer	1	1	-	-	-	-	-	-	-	-	-	-	1	-
60 Landverkehr,Transp. i. Rohrfernleit.	92	29	12	27	9	7	5	2	1	-	-	-	757	663
601 Eisenbahnen	4	-	-	1	1	-	1	-	1	-	-	-	152	152
6010 Eisenbahnen	4	-	-	1	1	-	1	-	1	-	-	-	152	152
602 Sonstiger Landverkehr	88	29	12	26	8	7	4	2	-	-	-	-	605	511
6021 Personenbeförd. im Linienverkehr z.Land	2	1	-	-	-	1	-	-	-	-	-	-	16	15
6022 Betrieb v.Taxis u. Mietwagen mit Fahrer	24	14	4	4	1	1	-	-	-	-	-	-	68	35
6023 Sonst. Personenbeförd. im Landverkehr	8	2	1	3	1	1	-	-	-	-	-	-	32	23
6024 Güterbeförderung im Straßenverkehr	54	12	7	19	6	4	4	2	-	-	-	-	489	438
63 Hilfs-u.Nebentät.f.d.Verk., Reisebür.	18	2	6	8	2	-	-	-	-	-	-	-	50	42
631 Frachumschlag und Lagerei	4	-	-	4	-	-	-	-	-	-	-	-	14	11
6312 Lagerei	4	-	-	4	-	-	-	-	-	-	-	-	14	11
632 Sonst. Hilfs-u.Nebentätigk. für d. Verkehr	2	1	1	-	-	-	-	-	-	-	-	-	2	1
6321 Sonst. Hilfstätigk. für d. Landverkehr	2	1	1	-	-	-	-	-	-	-	-	-	2	1
633 Reisebüros und Reiseveranstalter	11	1	5	3	2	-	-	-	-	-	-	-	32	28
6330 Reisebüros und Reiseveranstalter	11	1	5	3	2	-	-	-	-	-	-	-	32	28
634 Spedition, sonstige Verkehrsvermittlung	1	-	-	1	-	-	-	-	-	-	-	-	2	2
6340 Spedition, sonstige Verkehrsvermittlung	1	-	-	1	-	-	-	-	-	-	-	-	2	2
64 Nachrichtenübermittlung	26	-	2	8	8	5	3	-	-	-	-	-	254	254
641 Postdienste und private Kurierdienste	20	-	-	6	7	5	2	-	-	-	-	-	218	218
6411 Postdienste	19	-	-	6	7	5	1	-	-	-	-	-	180	180
6412 Private Kurierdienste	1	-	-	-	-	-	1	-	-	-	-	-	38	38
642 Fernmeldedienste	6	-	2	2	1	-	1	-	-	-	-	-	36	36
6420 Fernmeldedienste	6	-	2	2	1	-	1	-	-	-	-	-	36	36
65 Kreditwesen	37	-	1	14	10	8	3	1	-	-	-	-	323	323
651 Zentralbanken und Kreditinstitute	37	-	1	14	10	8	3	1	-	-	-	-	323	323
6512 Kreditinstitute (o.Spezialkreditinst.)	37	-	1	14	10	8	3	1	-	-	-	-	323	323

Tabelle A4: Arbeitsstätten und Beschäftigte nach Politischen Bezirken und Klassen der ÖNACE 1995

ÖNACE 1995	Arbeitsstätten insgesamt	davon mit ... unselbständig Beschäftigten										Beschäftigte insgesamt	darunter unselbst. Beschäftigte	
		0	1	2 - 4	5 - 9	10 - 19	20 - 49	50 - 99	100 - 199	200 - 499	500 - 999			1000 und mehr
66 Versicherungswesen	10	-	2	-	1	5	2	-	-	-	-	-	126	126
660 Versicherungswesen	10	-	2	-	1	5	2	-	-	-	-	-	126	126
6603 Sonstiges Versicherungswesen	10	-	2	-	1	5	2	-	-	-	-	-	126	126
67 M.d.Kredit-u.Vers.w.verbund.Tätig.	44	35	6	3	-	-	-	-	-	-	-	-	63	12
671 Mit dem Kreditwesen verbund.Tätigkeiten	6	5	1	-	-	-	-	-	-	-	-	-	7	1
6712 Effektenvermittlung und -verwaltung	3	3	-	-	-	-	-	-	-	-	-	-	3	-
6713 Sonst.m.d.Kreditw. verbund.Tätigkeiten	3	2	1	-	-	-	-	-	-	-	-	-	4	1
672 Mit d. Versicherungsw. verbund.Tätigk.	38	30	5	3	-	-	-	-	-	-	-	-	56	11
6720 Mit d. Versicherungsw. verbund.Tätigk.	38	30	5	3	-	-	-	-	-	-	-	-	56	11
70 Realitätenwesen	16	5	9	2	-	-	-	-	-	-	-	-	24	14
701 Kauf und Verkauf von Realitäten	2	2	-	-	-	-	-	-	-	-	-	-	3	-
7011 Erschließung von Grundstücken	1	1	-	-	-	-	-	-	-	-	-	-	2	-
7012 Kauf und Verkauf von Realitäten	1	1	-	-	-	-	-	-	-	-	-	-	1	-
702 Vermietung von Realitäten	10	3	7	-	-	-	-	-	-	-	-	-	13	7
7020 Vermietung u.Verpachtung v.Realitäten	10	3	7	-	-	-	-	-	-	-	-	-	13	7
703 Vermittlung u.Verwaltung von Realitäten	4	-	2	2	-	-	-	-	-	-	-	-	8	7
7031 Vermittlung von Realitäten	4	-	2	2	-	-	-	-	-	-	-	-	8	7
71 Vermiet.bewegl.Sachen o.Bed.pers.	15	7	1	4	2	-	1	-	-	-	-	-	59	47
713 Vermietung v. Maschinen und Geräten	8	3	1	1	2	-	1	-	-	-	-	-	46	39
7131 Vermietung v. lw. Maschinen u. Geräten	1	1	-	-	-	-	-	-	-	-	-	-	1	-
7132 Vermietung v. Baumaschinen u. -geräten	4	-	1	-	2	-	1	-	-	-	-	-	41	37
7134 Vermietung v. sonst.Masch. u. Geräten	3	2	-	1	-	-	-	-	-	-	-	-	4	2
714 Vermietung v. Gebrauchsgütern a.n.g.	7	4	-	3	-	-	-	-	-	-	-	-	13	8
7140 Vermietung v. Gebrauchsgütern a.n.g.	7	4	-	3	-	-	-	-	-	-	-	-	13	8
72 Datenverarbeitung u. Datenbanken	41	30	6	3	1	1	-	-	-	-	-	-	77	34
722 Softwarehäuser	6	4	1	-	1	-	-	-	-	-	-	-	16	10
7220 Softwarehäuser	6	4	1	-	1	-	-	-	-	-	-	-	16	10
723 Datenverarbeitungsdienste	33	24	5	3	-	1	-	-	-	-	-	-	58	24
7230 Datenverarbeitungsdienste	33	24	5	3	-	1	-	-	-	-	-	-	58	24
726 Sonst.m.d.Datenverarb. verbund. Tätigk.	2	2	-	-	-	-	-	-	-	-	-	-	3	-
7260 Sonst.m.d.Datenverarb. verbund. Tätigk.	2	2	-	-	-	-	-	-	-	-	-	-	3	-
73 Forschung und Entwicklung	1	-	-	-	1	-	-	-	-	-	-	-	8	8
731 F&E: Natur-, Agrarwissensch. u. Medizin	1	-	-	-	1	-	-	-	-	-	-	-	8	8
7310 F&E: Natur-, Agrarwissensch. u. Medizin	1	-	-	-	1	-	-	-	-	-	-	-	8	8
74 Erbring.v.unternehmensbez.Dienstl.	149	55	29	34	22	7	2	-	-	-	-	-	542	395
741 Rechts-, Steuer- u.Unternehmensberat.	39	11	6	11	6	4	1	-	-	-	-	-	185	147
7411 Rechtsberatung	9	-	1	5	2	1	-	-	-	-	-	-	48	40
7412 Wirtschaftsprüfung und Steuerberatung	18	5	2	5	2	3	1	-	-	-	-	-	105	87
7414 Unternehmens-u.Public-Relations-Berat.	7	5	2	-	-	-	-	-	-	-	-	-	9	2
7415 Beteiligungsgesellschaften	5	1	1	1	2	-	-	-	-	-	-	-	23	18
742 Architektur- und Ingenieurbüros	40	16	7	8	7	2	-	-	-	-	-	-	137	98
7420 Architektur- und Ingenieurbüros	40	16	7	8	7	2	-	-	-	-	-	-	137	98
743 Techn., physikal. u. chem. Untersuchung	7	4	1	2	-	-	-	-	-	-	-	-	14	5
7430 Techn., physikal. u. chem. Untersuchung	7	4	1	2	-	-	-	-	-	-	-	-	14	5
744 Werbewesen	17	8	6	1	1	1	-	-	-	-	-	-	41	24
7440 Werbewesen	17	8	6	1	1	1	-	-	-	-	-	-	41	24
745 Gewerbsm. Vermittlung v. Arbeitskräften	4	1	-	2	-	-	1	-	-	-	-	-	32	28
7450 Vermittl.u.Überlass. v. Arbeitskräften	4	1	-	2	-	-	1	-	-	-	-	-	32	28
746 Detekteien- und Schutzdienste	2	1	-	1	-	-	-	-	-	-	-	-	6	4
7460 Detekteien- und Schutzdienste	2	1	-	1	-	-	-	-	-	-	-	-	6	4
747 Reinigungsgewerbe	11	-	1	3	7	-	-	-	-	-	-	-	71	60
7470 Reinigungsgewerbe	11	-	1	3	7	-	-	-	-	-	-	-	71	60

Tabelle A4: Arbeitsstätten und Beschäftigte nach Politischen Bezirken und Klassen der ÖNACE 1995

ÖNACE 1995	Arbeitsstätten insgesamt	davon mit ... unselbständig Beschäftigten											Beschäftigte insgesamt	darunter unselbst. Beschäftigte	
		0	1	2 - 4	5 - 9	10 - 19	20 - 49	50 - 99	100 - 199	200 - 499	500 - 999	1000 und mehr			
748 Erbring.v. s. unternehmensbez. Dienstl.	29	14	8	6	1	-	-	-	-	-	-	-	-	56	29
7481 Fotoateliers und Fotolabors	6	2	3	1	-	-	-	-	-	-	-	-	-	11	5
7483 Schreib-u.Übers.büros,Photokopieranst.	1	1	-	-	-	-	-	-	-	-	-	-	-	1	-
7484 Erbr.v.unternehmensbez.Dienstl. a.n.g.	22	11	5	5	1	-	-	-	-	-	-	-	-	44	24
75 Öffentl. Verwaltung, Sozialversich.	88	-	13	30	25	10	6	2	2	-	-	-	-	1004	1004
751 Öffentliche Verwaltung	73	-	12	30	19	7	3	1	1	-	-	-	-	563	563
7511 Allgemeine öffentliche Verwaltung	58	-	10	22	18	5	1	1	1	-	-	-	-	455	455
7512 Öff.Verwaltung:Gesundh.,Bildung,Kultur	2	-	-	2	-	-	-	-	-	-	-	-	-	4	4
7513 Wirtschaftsförderung u. -ordnung	13	-	2	6	1	2	2	-	-	-	-	-	-	104	104
752 Auswärt. Angelegenh., Landesverteid.	13	-	1	-	6	2	2	1	1	-	-	-	-	397	397
7522 Landesverteidigung	2	-	-	-	-	-	-	1	1	-	-	-	-	265	265
7523 Justiz	1	-	-	-	-	-	1	-	-	-	-	-	-	24	24
7524 Öffentliche Sicherheit und Ordnung	9	-	-	-	6	2	1	-	-	-	-	-	-	107	107
7525 Feuerwehr	1	-	1	-	-	-	-	-	-	-	-	-	-	1	1
753 Sozialversicherung	2	-	-	-	-	1	1	-	-	-	-	-	-	44	44
7530 Sozialversicherung	2	-	-	-	-	1	1	-	-	-	-	-	-	44	44
80 Unterrichtswesen	111	5	-	34	30	19	19	4	-	-	-	-	-	1479	1470
801 Kindergärten, Volksschulen	70	3	-	30	22	12	3	-	-	-	-	-	-	485	482
8010 Kindergärten, Volksschulen	70	3	-	30	22	12	3	-	-	-	-	-	-	485	482
802 Weiterführende Schulen	28	-	-	3	3	2	16	4	-	-	-	-	-	874	874
8021 Allgemeinbildende weiterfüh. Schulen	15	-	-	-	1	2	10	2	-	-	-	-	-	490	490
8022 Berufsbildende weiterführende Schulen	13	-	-	3	2	-	6	2	-	-	-	-	-	384	384
804 Erwachsenenbildung u. sonst. Unterricht	13	2	-	1	5	5	-	-	-	-	-	-	-	120	114
8041 Fahrschulen	5	1	-	-	3	1	-	-	-	-	-	-	-	41	36
8042 Erwachsenenbildung u. Unterricht a.n.g.	8	1	-	1	2	4	-	-	-	-	-	-	-	79	78
85 Gesundheits-, Veterinär- u. Sozialw.	147	24	21	66	19	6	8	2	-	-	1	-	-	1473	1345
851 Gesundheitswesen	106	19	7	57	16	2	2	2	-	-	1	-	-	1143	1060
8511 Krankenhäuser	2	-	-	-	-	-	-	1	-	-	1	-	-	620	620
8512 Arztpraxen (ohne Zahnarztpraxen)	67	8	6	44	7	1	1	-	-	-	-	-	-	283	228
8513 Zahnarztpraxen	16	1	-	10	5	-	-	-	-	-	-	-	-	80	62
8514 Gesundheitswesen a.n.g.	21	10	1	3	4	1	1	1	-	-	-	-	-	160	150
852 Veterinärwesen	17	2	9	6	-	-	-	-	-	-	-	-	-	45	24
8520 Veterinärwesen	17	2	9	6	-	-	-	-	-	-	-	-	-	45	24
853 Sozialwesen	24	3	5	3	3	4	6	-	-	-	-	-	-	285	261
8531 Heime (o.Fremden-,Erholungs-u.Ferienh.)	21	3	5	2	2	4	5	-	-	-	-	-	-	236	212
8532 Sozialwesen a.n.g.	3	-	-	1	1	-	1	-	-	-	-	-	-	49	49
90 Abwasser- u.Abfallbes.u.s.Entsorg.	17	-	8	6	2	-	-	1	-	-	-	-	-	88	88
900 Abwasser- u.Abfallbes.u.s.Entsorg.	17	-	8	6	2	-	-	1	-	-	-	-	-	88	88
9000 Abwasser- u.Abfallbes.u.s.Entsorg.	17	-	8	6	2	-	-	1	-	-	-	-	-	88	88
91 Interessenvertretungen, Vereine	27	-	8	14	3	-	2	-	-	-	-	-	-	113	113
911 Wirtschaftsverbände, Berufsorganisat.	2	-	-	1	-	-	1	-	-	-	-	-	-	24	24
9111 Wirtschafts- und Arbeitgeberverbände	2	-	-	1	-	-	1	-	-	-	-	-	-	24	24
912 Arbeitnehmervereinigungen	2	-	-	2	-	-	-	-	-	-	-	-	-	5	5
9120 Arbeitnehmervereinigungen	2	-	-	2	-	-	-	-	-	-	-	-	-	5	5
913 Kirchl. Vereinigungen, polit. Parteien	23	-	8	11	3	-	1	-	-	-	-	-	-	84	84
9131 Kirchl.u.sonst.religiöse Vereinigungen	14	-	4	7	3	-	-	-	-	-	-	-	-	38	38
9132 Politische Parteien	3	-	1	2	-	-	-	-	-	-	-	-	-	6	6
9133 Sonst.Interessenvertr.u.Vereine a.n.g.	6	-	3	2	-	-	1	-	-	-	-	-	-	40	40
92 Kultur, Sport und Unterhaltung	63	32	9	13	8	1	-	-	-	-	-	-	-	160	106
921 Filmherstellung, -verleih, Kinos	5	3	-	1	1	-	-	-	-	-	-	-	-	10	7
9211 Film- und Videoherstellung	3	2	-	1	-	-	-	-	-	-	-	-	-	4	2
9212 Filmverleih und Videoprogrammanbieter	1	1	-	-	-	-	-	-	-	-	-	-	-	1	-
9213 Lichtspieltheater (Kinos)	1	-	-	-	1	-	-	-	-	-	-	-	-	5	5
923 Erbr.v.s.kultur. u. unterh. Leistungen	22	16	2	3	1	-	-	-	-	-	-	-	-	43	19
9231 Künstler. u. schriftst. Tätigkeiten	9	8	1	-	-	-	-	-	-	-	-	-	-	10	1
9232 Betrieb u.techn.Hilfsdienste f.kult.L.	6	5	-	-	1	-	-	-	-	-	-	-	-	16	8

Tabelle A4: Arbeitsstätten und Beschäftigte nach Politischen Bezirken und Klassen der ÖNACE 1995

ÖNACE 1995	Arbeitsstätten insgesamt	davon mit ... unselbständig Beschäftigten										Beschäftigte insgesamt	darunter unselbst. Beschäftigte	
		0	1	2 - 4	5 - 9	10 - 19	20 - 49	50 - 99	100 - 199	200 - 499	500 - 999			1000 und mehr
9233 Schaustellergewerbe u. Vergnügungsp.	2	1	-	1	-	-	-	-	-	-	-	-	5	2
9234 Erbring.v.kult.u.unterhalt.Leist.a.n.g	5	2	1	2	-	-	-	-	-	-	-	-	12	8
924 Korrespondenz- und Nachrichtenbüros	3	3	-	-	-	-	-	-	-	-	-	-	4	-
9240 Korrespondenz- und Nachrichtenbüros	3	3	-	-	-	-	-	-	-	-	-	-	4	-
925 Bibliotheken, Museen, zoolog. Gärten	3	-	2	1	-	-	-	-	-	-	-	-	8	4
9252 Museen und Denkmalschutz	3	-	2	1	-	-	-	-	-	-	-	-	8	4
926 Sport	17	3	4	6	3	1	-	-	-	-	-	-	57	50
9261 Betrieb von Sportanlagen	14	2	4	5	2	1	-	-	-	-	-	-	45	42
9262 Erbringung v.sonst.Dienstl. des Sports	3	1	-	1	1	-	-	-	-	-	-	-	12	8
927 Erbr.s.Dienstl.f.Unterhalt., Erholung	13	7	1	2	3	-	-	-	-	-	-	-	38	26
9271 Spiel-, Wett- und Lotteriewesen	2	1	-	1	-	-	-	-	-	-	-	-	6	4
9272 Erbring.v.sonst.Dienstl.f.Unterh.a.n.g	11	6	1	1	3	-	-	-	-	-	-	-	32	22
93 Erbring. v. sonst. Dienstleistungen	94	28	20	26	14	5	-	1	-	-	-	-	391	317
930 Erbring. v. sonst. Dienstleistungen	94	28	20	26	14	5	-	1	-	-	-	-	391	317
9301 Wäscherei und chemische Reinigung	5	-	2	1	1	1	-	-	-	-	-	-	25	23
9302 Friseur, Kosmetiker, Fußpfleger	50	11	8	20	10	1	-	-	-	-	-	-	180	140
9303 Bestattungswesen	7	1	3	2	1	-	-	-	-	-	-	-	20	13
9304 Bäder, Saunas, Solarien u.ä.	29	15	5	3	2	3	-	1	-	-	-	-	160	139
9305 Erbringung von Dienstleistungen a.n.g.	3	1	2	-	-	-	-	-	-	-	-	-	6	2
605 Fürstenfeld														
zusammen	1126	284	188	296	183	100	47	17	5	5	1	-	9526	8644
14 Gew.v.Steinen u.Erden;sonst.Bergb.	2	-	-	-	1	1	-	-	-	-	-	-	20	19
142 Gewinnung von Kies, Sand, Ton u. Kaolin	2	-	-	-	1	1	-	-	-	-	-	-	20	19
1421 Gewinnung von Kies und Sand	2	-	-	-	1	1	-	-	-	-	-	-	20	19
15 H.v.Nahr.- u.Genussm.; Getränken	26	3	4	6	8	3	2	-	-	-	-	-	200	171
151 Schlachthäuser und Fleischverarbeitung	6	1	1	1	1	-	2	-	-	-	-	-	81	75
1511 Schlachthäuser (o.Geflügelschlächt.)	4	-	1	-	1	-	2	-	-	-	-	-	77	72
1513 Fleischverarbeitung	2	1	-	1	-	-	-	-	-	-	-	-	4	3
154 H.v.pflanzl.u.tierischen Ölen u.Fetten	3	-	1	1	1	-	-	-	-	-	-	-	13	10
1541 H.v.rohen Ölen und Fetten	1	-	-	-	1	-	-	-	-	-	-	-	6	5
1542 H.v.raffinierten Ölen und Fetten	1	-	-	1	-	-	-	-	-	-	-	-	6	4
1543 H.v.Margarine u.ä. Nahrungsfetten	1	-	1	-	-	-	-	-	-	-	-	-	1	1
155 Milchverarbeitung, H.v.Speiseeis	1	1	-	-	-	-	-	-	-	-	-	-	2	-
1551 Milchverarbeitung	1	1	-	-	-	-	-	-	-	-	-	-	2	-
156 Mahl- u.Schälmaschinen, H.v.Stärke u.-erz.	2	-	1	-	1	-	-	-	-	-	-	-	13	9
1561 Mahl- und Schälmaschinen	2	-	1	-	1	-	-	-	-	-	-	-	13	9
158 H.v.sonstigen Nahrungs- u.Genussmitteln	12	-	1	3	5	3	-	-	-	-	-	-	88	74
1581 H.v.Backwaren (ohne Dauerbackwaren)	9	-	-	3	3	3	-	-	-	-	-	-	76	62
1585 H.v.Teigwaren	3	-	1	-	2	-	-	-	-	-	-	-	12	12
159 Getränkeherstellung	2	1	-	1	-	-	-	-	-	-	-	-	3	3
1593 H.v.Wein	1	1	-	-	-	-	-	-	-	-	-	-	-	-
1596 H.v.Bier	1	-	-	1	-	-	-	-	-	-	-	-	3	3
16 Tabakverarbeitung	1	-	-	-	-	-	-	1	-	-	-	-	61	61
160 Tabakverarbeitung	1	-	-	-	-	-	-	1	-	-	-	-	61	61
1600 Tabakverarbeitung	1	-	-	-	-	-	-	1	-	-	-	-	61	61
18 H.v.Bekleidung	3	-	1	1	-	-	-	-	1	-	-	-	138	136
182 H.v.Bekleidung (ohne Lederbekleidung)	3	-	1	1	-	-	-	-	1	-	-	-	138	136
1822 H.v.sonstiger Oberbekleidung	2	-	1	1	-	-	-	-	-	-	-	-	5	3
1823 H.v.Wäsche	1	-	-	-	-	-	-	-	1	-	-	-	133	133
20 Be- u. Verarb. v. Holz (o.H.v.Möbeln)	13	2	2	3	2	1	1	1	-	1	-	-	398	387
201 Säge-, Hobel- und Holzimprägnierwerke	3	-	2	1	-	-	-	-	-	-	-	-	8	5
2010 Säge-, Hobel- und Holzimprägnierwerke	3	-	2	1	-	-	-	-	-	-	-	-	8	5

Tabelle A4: Arbeitsstätten und Beschäftigte nach Politischen Bezirken und Klassen der ÖNACE 1995

ÖNACE 1995	Arbeitsstätten insgesamt	davon mit ... unselbständig Beschäftigten										Beschäftigte insgesamt	darunter unselbst. Beschäftigte	
		0	1	2 - 4	5 - 9	10 - 19	20 - 49	50 - 99	100 - 199	200 - 499	500 - 999			1000 und mehr
202 Furnier-, Sperrholz-, Holzplattenerwerke	1	-	-	-	-	-	1	-	-	-	-	-	30	29
2020 Furnier-, Sperrholz-, Holzplattenerwerke	1	-	-	-	-	-	1	-	-	-	-	-	30	29
203 H.v.Konstruktionsteilen aus Holz	7	2	-	1	1	1	-	1	-	1	-	-	348	342
2030 H.v.Konstruktionsteilen aus Holz	7	2	-	1	1	1	-	1	-	1	-	-	348	342
204 H.v.Verpackungsmitteln aus Holz	1	-	-	-	1	-	-	-	-	-	-	-	7	7
2040 H.v.Verpackungsmitteln aus Holz	1	-	-	-	1	-	-	-	-	-	-	-	7	7
205 H.v.Holzw. a.n.g., H.v.Flecht- u.Korbw.	1	-	-	1	-	-	-	-	-	-	-	-	5	4
2051 H.v.Holzwaren a.n.g., Veredl.v.Holzw.	1	-	-	1	-	-	-	-	-	-	-	-	5	4
21 H.u.Verarbeitung v. Papier u. Pappe	1	-	-	-	-	-	1	-	-	-	-	-	42	42
212 Papier-, Karton- und Pappeverarbeitung	1	-	-	-	-	-	1	-	-	-	-	-	42	42
2125 H.v.sonst.W. aus Papier, Karton, Pappe	1	-	-	-	-	-	1	-	-	-	-	-	42	42
22 Verlagsw., Druckerei, Vervielfältig.	4	1	1	1	-	1	-	-	-	-	-	-	21	19
221 Verlagswesen	2	1	1	-	-	-	-	-	-	-	-	-	3	1
2211 Buchverlag und Musikverlag	2	1	1	-	-	-	-	-	-	-	-	-	3	1
222 Druckerei	2	-	-	1	-	1	-	-	-	-	-	-	18	18
2222 Druckerei (ohne Zeitungsdruckerei)	2	-	-	1	-	1	-	-	-	-	-	-	18	18
26 H.u.Bea.v.Glas, H.v.W.a.Stein.u.Erden	12	2	1	3	2	3	-	1	-	-	-	-	133	127
262 Keramik (ohne Ziegelei und Baukeramik)	2	1	-	1	-	-	-	-	-	-	-	-	5	3
2621 H.v.keramischen Haushaltswaren	2	1	-	1	-	-	-	-	-	-	-	-	5	3
264 Ziegelei, H.v.sonstiger Baukeramik	1	-	-	-	-	1	-	-	-	-	-	-	17	17
2640 Ziegelei, H.v.sonstiger Baukeramik	1	-	-	-	-	1	-	-	-	-	-	-	17	17
266 H.v.Erzeugn.a.Beton, Zement u.Gips	3	-	-	-	1	1	-	1	-	-	-	-	78	78
2661 H.v.Betonerzeugnissen für den Bau	2	-	-	-	1	-	-	1	-	-	-	-	67	67
2663 H.v.Transportbeton	1	-	-	-	-	1	-	-	-	-	-	-	11	11
267 Be- und Verarb. v. Natursteinen a.n.g.	4	-	1	2	-	1	-	-	-	-	-	-	26	22
2670 Be- und Verarb. v. Natursteinen a.n.g.	4	-	1	2	-	1	-	-	-	-	-	-	26	22
268 H.v.sonstigen Mineralerzeugnissen	2	1	-	-	1	-	-	-	-	-	-	-	7	7
2682 H.v.Mineralerzeugnissen a.n.g.	2	1	-	-	1	-	-	-	-	-	-	-	7	7
27 Metallerzeugung und -bearbeitung	1	-	-	-	-	-	1	-	-	-	-	-	21	21
274 Erz. u. erste Bearbeit.v.NE-Metallen	1	-	-	-	-	-	1	-	-	-	-	-	21	21
2742 Erz.u.erste Bearbeitung v. Aluminium	1	-	-	-	-	-	1	-	-	-	-	-	21	21
28 H.v.Metallerzeugnissen	12	4	1	-	2	4	-	-	1	-	-	-	248	233
281 Stahl- und Leichtmetallbau	2	-	1	-	-	1	-	-	-	-	-	-	17	14
2811 H.v.Stahl-u.Leichtmetallkonstruktionen	1	-	-	-	-	1	-	-	-	-	-	-	15	13
2812 H.v.Ausbauelem.a.Stahl u.Leichtmetall	1	-	1	-	-	-	-	-	-	-	-	-	2	1
284 H.v.Schmiede-, Press-, Zieh- u. Stanzteilen	2	1	-	-	1	-	-	-	-	-	-	-	8	6
2840 H.v.Schmiedeteilen u. Pulvermetallurgie	2	1	-	-	1	-	-	-	-	-	-	-	8	6
285 Oberflächenveredlung, Wärmebehandl.	3	1	-	-	1	1	-	-	-	-	-	-	30	27
2851 Oberflächenveredlung, Wärmebehandl.	2	1	-	-	1	-	-	-	-	-	-	-	10	8
2852 Mechanik a.n.g.	1	-	-	-	-	1	-	-	-	-	-	-	20	19
286 H.v.Schneidwaren, Werkz., Schlössern	1	1	-	-	-	-	-	-	-	-	-	-	1	-
2863 H.v.Schlössern und Beschlägen	1	1	-	-	-	-	-	-	-	-	-	-	1	-
287 H.v.sonst.Eisen-, Blech- u. Metallwaren	4	1	-	-	-	2	-	-	1	-	-	-	192	186
2873 H.v.Drahtwaren	1	-	-	-	-	-	-	-	1	-	-	-	160	159
2875 H.v.Eisen-, Blech- u. Metallwaren a.n.g	3	1	-	-	-	2	-	-	-	-	-	-	32	27
29 Maschinenbau	4	1	-	-	1	1	-	-	-	-	1	-	557	553
291 H.v.Masch.f.d.Erz.u.Nutz.v.mech.Energie	1	-	-	-	-	-	-	-	-	-	1	-	531	531
2912 H.v.Pumpen und Kompressoren	1	-	-	-	-	-	-	-	-	-	1	-	531	531
292 H.v.sonst.Maschinen unspezif.Verw.	1	1	-	-	-	-	-	-	-	-	-	-	1	-
2924 H.v.Maschinen unspezif. Verwendung	1	1	-	-	-	-	-	-	-	-	-	-	1	-
294 H.v.Werkzeugmaschinen	1	-	-	-	-	1	-	-	-	-	-	-	14	13
2940 H.v.Werkzeugmaschinen	1	-	-	-	-	1	-	-	-	-	-	-	14	13

Tabelle A4: Arbeitsstätten und Beschäftigte nach Politischen Bezirken und Klassen der ÖNACE 1995

ÖNACE 1995	Arbeitsstätten insgesamt	davon mit ... unselbständig Beschäftigten											Beschäftigte insgesamt	darunter unselbst. Beschäftigte	
		0	1	2 - 4	5 - 9	10 - 19	20 - 49	50 - 99	100 - 199	200 - 499	500 - 999	1000 und mehr			
295 H.v.Masch.f.sonst.Wirtschaftszweige	1	-	-	-	1	-	-	-	-	-	-	-	-	11	9
2956 H.v.Masch. f. sonst. Wirtschaftszweige	1	-	-	-	1	-	-	-	-	-	-	-	-	11	9
31 H.v.Ger.d.Elektrizitätserz., -verteil.	3	-	-	2	-	-	-	-	-	1	-	-	282	281	
311 H.v.Elektromotoren, Generatoren	2	-	-	1	-	-	-	-	-	1	-	-	280	279	
3110 H.v.Elektromotoren, Generatoren	2	-	-	1	-	-	-	-	-	1	-	-	280	279	
316 H.v.elektrischen Ausrüstungen a.n.g.	1	-	-	1	-	-	-	-	-	-	-	-	2	2	
3162 H.v.sonst. elektr. Ausrüstungen a.n.g.	1	-	-	1	-	-	-	-	-	-	-	-	2	2	
32 Rundfunk-,Fernseh- u.Nachr.technik	1	-	-	-	-	-	-	1	-	-	-	-	58	58	
322 H.v.nachrichtentechn. Geräten u. Einr.	1	-	-	-	-	-	-	1	-	-	-	-	58	58	
3220 H.v.nachrichtentechn. Geräten u. Einr.	1	-	-	-	-	-	-	1	-	-	-	-	58	58	
33 Medizin-,Mess-u.Regel.tech., Optik	4	2	1	1	-	-	-	-	-	-	-	-	6	3	
331 H.v.med.Geräten u. orthop.Vorrichtungen	4	2	1	1	-	-	-	-	-	-	-	-	6	3	
3310 H.v.med.Geräten u. orthop.Vorrichtungen	4	2	1	1	-	-	-	-	-	-	-	-	6	3	
35 Sonstiger Fahrzeugbau	1	-	-	-	-	-	1	-	-	-	-	-	23	22	
354 H.v.Kraft- und Fahrrädern	1	-	-	-	-	-	1	-	-	-	-	-	23	22	
3543 H.v.Behindertenfahrzeugen	1	-	-	-	-	-	1	-	-	-	-	-	23	22	
36 H.v.sonstigen Erzeugnissen	28	10	3	9	2	1	3	-	-	-	-	-	179	151	
361 H.v.Möbeln	25	8	2	9	2	1	3	-	-	-	-	-	174	150	
3614 H.v.sonstigen Möbeln	25	8	2	9	2	1	3	-	-	-	-	-	174	150	
363 H.v.Musikinstrumenten	1	1	-	-	-	-	-	-	-	-	-	-	1	-	
3630 H.v.Musikinstrumenten	1	1	-	-	-	-	-	-	-	-	-	-	1	-	
365 H.v.Spielwaren	1	1	-	-	-	-	-	-	-	-	-	-	1	-	
3650 H.v.Spielwaren	1	1	-	-	-	-	-	-	-	-	-	-	1	-	
366 H.v.sonstigen Erzeugnissen	1	-	1	-	-	-	-	-	-	-	-	-	3	1	
3663 H.v.Erzeugnissen a.n.g.	1	-	1	-	-	-	-	-	-	-	-	-	3	1	
37 Rückgewinnung (Recycling)	1	-	1	-	-	-	-	-	-	-	-	-	1	1	
372 Rückgew.v.nichtmetall. Altmaterialien	1	-	1	-	-	-	-	-	-	-	-	-	1	1	
3720 Rückgew.v.nichtmetall. Altmaterialien	1	-	1	-	-	-	-	-	-	-	-	-	1	1	
40 Energieversorgung	3	1	-	-	-	1	1	-	-	-	-	-	44	44	
401 Elektrizitätsversorgung	2	-	-	-	-	1	1	-	-	-	-	-	44	44	
4010 Elektrizitätsversorgung	2	-	-	-	-	1	1	-	-	-	-	-	44	44	
403 Fernwärmeversorgung	1	1	-	-	-	-	-	-	-	-	-	-	-	-	
4030 Fernwärmeversorgung	1	1	-	-	-	-	-	-	-	-	-	-	-	-	
41 Wasserversorgung	4	-	1	3	-	-	-	-	-	-	-	-	8	8	
410 Wasserversorgung	4	-	1	3	-	-	-	-	-	-	-	-	8	8	
4100 Wasserversorgung	4	-	1	3	-	-	-	-	-	-	-	-	8	8	
45 Bauwesen	93	20	12	27	10	10	8	5	1	-	-	-	1068	983	
451 Vorbereitende Baustellenarbeiten	3	1	-	2	-	-	-	-	-	-	-	-	8	5	
4511 Abbruch-, Spreng- u. Erdbewegungsarb.	3	1	-	2	-	-	-	-	-	-	-	-	8	5	
452 Hoch- und Tiefbau	34	5	4	12	3	3	3	3	1	-	-	-	567	536	
4521 Hochbau, Brücken- und Tunnelbau u.ä.	8	-	2	3	-	-	1	1	1	-	-	-	255	245	
4522 Zimmerei, Dachdeckerei, Bauspenglerei	21	5	-	8	3	3	2	-	-	-	-	-	169	149	
4523 Straßenbau und Eisenbahnoberbau	3	-	-	1	-	-	-	2	-	-	-	-	140	140	
4524 Wasserbau	1	-	1	-	-	-	-	-	-	-	-	-	1	1	
4525 Spezialbau und sonstiger Tiefbau	1	-	1	-	-	-	-	-	-	-	-	-	2	1	
453 Bauinstallation	18	2	2	4	3	3	3	1	-	-	-	-	226	209	
4531 Elektroinstallation	5	-	-	2	1	2	-	-	-	-	-	-	49	43	
4532 Wärme-, Kälte-, Schall- u.Branddämmung	3	1	1	-	-	-	1	-	-	-	-	-	23	21	
4533 Gas-, Wasser-, Heizungsinstallation	10	1	1	2	2	1	2	1	-	-	-	-	154	145	
454 Ausbau- und Bauhilfsgewerbe	38	12	6	9	4	4	2	1	-	-	-	-	267	233	
4541 Stukkaturgewerbe, Gipserei	8	5	1	1	-	-	-	1	-	-	-	-	81	75	
4542 Bautischlerei und Bauschlosserei	6	4	-	2	-	-	-	-	-	-	-	-	12	4	

Tabelle A4: Arbeitsstätten und Beschäftigte nach Politischen Bezirken und Klassen der ÖNACE 1995

ÖNACE 1995	Arbeitsstätten insgesamt	davon mit ... unselbständig Beschäftigten										Beschäftigte insgesamt	darunter unselbst. Beschäftigte	
		0	1	2 - 4	5 - 9	10 - 19	20 - 49	50 - 99	100 - 199	200 - 499	500 - 999			1000 und mehr
4543 Fußboden-, Fliesen- und Plattenlegerei	11	1	3	2	2	2	1	-	-	-	-	-	91	80
4544 Malerei und Anstreicherei, Glaserei	10	2	1	3	2	2	-	-	-	-	-	-	57	50
4545 Sonstiges Ausbau- und Bauhilfsgewerbe	3	-	1	1	-	-	1	-	-	-	-	-	26	24
50 Kfz-Handel, Rep. v.Kfz, Tankstellen	60	15	5	15	16	7	2	-	-	-	-	-	361	296
501 Handel mit Kraftwagen	19	7	2	5	3	2	-	-	-	-	-	-	81	60
5010 Handel mit Kraftwagen	19	7	2	5	3	2	-	-	-	-	-	-	81	60
502 Instandh. u. Reparatur von Kraftwagen	19	5	1	3	5	3	2	-	-	-	-	-	154	134
5020 Instandh. u. Reparatur von Kraftwagen	19	5	1	3	5	3	2	-	-	-	-	-	154	134
503 Handel mit Kraftwagenteilen und Zubehör	4	-	-	1	3	-	-	-	-	-	-	-	22	21
5030 Handel mit Kraftwagenteilen und Zubehör	4	-	-	1	3	-	-	-	-	-	-	-	22	21
504 Handel und Reparatur von Krafträdern	1	-	-	-	1	-	-	-	-	-	-	-	7	6
5040 Handel und Reparatur von Krafträdern	1	-	-	-	1	-	-	-	-	-	-	-	7	6
505 Tankstellen	17	3	2	6	4	2	-	-	-	-	-	-	97	75
5050 Tankstellen	17	3	2	6	4	2	-	-	-	-	-	-	97	75
51 Handelsvermittlung u.GH (o.H.m.Kfz)	62	20	11	12	10	7	-	2	-	-	-	-	421	373
511 Handelsvermittlung	13	9	4	-	-	-	-	-	-	-	-	-	17	4
5114 HV v.Maschinen, technischem Bedarf	3	2	1	-	-	-	-	-	-	-	-	-	4	1
5115 HV v.Möbeln, Haushaltsgeg. u. Metallw.	2	1	1	-	-	-	-	-	-	-	-	-	3	1
5118 HV v.Waren a.n.g.	1	1	-	-	-	-	-	-	-	-	-	-	1	-
5119 HV ohne ausgeprägten Schwerpunkt	7	5	2	-	-	-	-	-	-	-	-	-	9	2
512 GH m.landw.Grundstoffen u. leb. Tieren	10	1	3	3	1	1	-	1	-	-	-	-	101	92
5121 GH m.Getreide, Saaten u. Futtermitteln	7	-	2	2	1	1	-	1	-	-	-	-	93	88
5123 GH m.lebenden Tieren	3	1	1	1	-	-	-	-	-	-	-	-	8	4
513 GH m.Nahrungsm.u. Getränken, Tabakw.	12	2	-	4	4	2	-	-	-	-	-	-	87	75
5131 GH m.Obst, Gemüse und Kartoffeln	3	-	-	1	1	1	-	-	-	-	-	-	33	28
5134 GH m.Getränken	5	2	-	2	1	-	-	-	-	-	-	-	18	14
5138 GH m.sonst. Nahrungs- u. Genussmitteln	2	-	-	-	1	1	-	-	-	-	-	-	27	24
5139 GH m.Nahrungsm. o. a. Schwerpunkt	2	-	-	1	1	-	-	-	-	-	-	-	9	9
514 GH m.Gebrauchs- und Verbrauchsgütern	9	4	3	1	-	1	-	-	-	-	-	-	31	23
5142 GH m.Bekleidung und Schuhen	1	-	1	-	-	-	-	-	-	-	-	-	2	1
5143 GH m.elekt.r.Haushalts- u.phonotechn.G.	1	1	-	-	-	-	-	-	-	-	-	-	1	-
5146 GH m.pharm.Erzeugn.u.med. Hilfsmitteln	1	-	-	-	-	1	-	-	-	-	-	-	17	16
5147 GH m.sonst.Gebrauchs- u. Verbrauchsg.	6	3	2	1	-	-	-	-	-	-	-	-	11	6
515 GH m.Rohstoffen, Halbwaren, Altmaterial	12	1	1	1	5	3	-	1	-	-	-	-	172	168
5151 GH m.f. Brennstoffen u. Mineralölerz.	1	-	-	1	-	-	-	-	-	-	-	-	2	2
5152 GH m.Erzen, Eisen, Stahl, NE-Metallen	2	-	-	-	1	1	-	-	-	-	-	-	15	15
5153 GH m.Holz, Baustoffen, Anstrichmitteln	6	-	1	-	3	1	-	1	-	-	-	-	136	134
5154 GH m.Bauelem.a.Metall sow.Install.bed.	1	1	-	-	-	-	-	-	-	-	-	-	1	-
5157 GH m.Altmaterial und Reststoffen	2	-	-	-	1	1	-	-	-	-	-	-	18	17
516 GH m.Maschinen,Ausrüstungen u.Zubeh.	3	2	-	1	-	-	-	-	-	-	-	-	6	4
5164 GH m.Büromaschinen und -einrichtungen	1	-	-	1	-	-	-	-	-	-	-	-	4	4
5165 GH m.s.Masch., Ausrüstungen u. Zubeh.	2	2	-	-	-	-	-	-	-	-	-	-	2	-
517 Sonstiger Großhandel	3	1	-	2	-	-	-	-	-	-	-	-	7	7
5170 Sonstiger Großhandel	3	1	-	2	-	-	-	-	-	-	-	-	7	7
52 EH (o.Kfz,o.Tankst.), Rep.v.Gebr.g.	195	42	44	59	29	15	5	1	-	-	-	-	934	801
521 EH m.W.versch. Art (in Verkaufsräumen)	29	4	1	5	7	9	3	-	-	-	-	-	282	265
5211 EH m.W.versch.Art:Schwerp.Nahrungsm.	19	3	-	2	5	7	2	-	-	-	-	-	185	174
5212 Sonstiger EH m.Waren verschiedener Art	10	1	1	3	2	2	1	-	-	-	-	-	97	91
522 Fach-EH m.Nahrungs-u.Genussm.,Getr.	24	5	7	9	3	-	-	-	-	-	-	-	65	49
5221 EH m.Obst, Gemüse und Kartoffeln	5	3	1	1	-	-	-	-	-	-	-	-	10	4
5222 EH m.Fleisch u.Fleischw., Geflügel, Wild	6	-	2	3	1	-	-	-	-	-	-	-	17	17
5224 EH m.Backwaren und Süßwaren	2	-	-	1	1	-	-	-	-	-	-	-	9	8
5226 EH m.Tabakwaren	9	1	4	4	-	-	-	-	-	-	-	-	23	15
5227 Sonst.Fach-EH m.Nahrungs-, Genussm.	2	1	-	-	1	-	-	-	-	-	-	-	6	5
523 Apotheken,Fach-EH m.med.,orthop.Artikel	18	-	3	9	4	2	-	-	-	-	-	-	96	91
5231 Apotheken	3	-	-	-	2	1	-	-	-	-	-	-	35	32
5232 EH m.medizinischen u.orthopäd.Artikeln	1	-	1	-	-	-	-	-	-	-	-	-	1	1
5233 EH m.kosm. Artikeln und Körperpflegem.	14	-	2	9	2	1	-	-	-	-	-	-	60	58

Tabelle A4: Arbeitsstätten und Beschäftigte nach Politischen Bezirken und Klassen der ÖNACE 1995

ÖNACE 1995	Arbeitsstätten insgesamt	davon mit ... unselbständig Beschäftigten										Beschäftigte insgesamt	darunter unselbst. Beschäftigte	
		0	1	2 - 4	5 - 9	10 - 19	20 - 49	50 - 99	100 - 199	200 - 499	500 - 999			1000 und mehr
524 Sonst. Facheinzelh. (in Verkaufsräumen)	115	26	32	35	15	4	2	1	-	-	-	-	477	391
5241 EH m.Textilien	5	3	2	-	-	-	-	-	-	-	-	-	7	2
5242 EH m.Bekleidung	23	2	7	8	5	-	1	-	-	-	-	-	97	85
5243 EH m.Schuhen und Lederwaren	11	1	2	4	3	1	-	-	-	-	-	-	48	42
5244 EH m.Möbeln und Hausrat a.n.g.	9	2	-	5	1	1	-	-	-	-	-	-	44	36
5245 EH m.elekt.Haushalts-, phonotechn. G.	8	3	4	-	-	-	-	1	-	-	-	-	73	66
5246 EH m.Metallwaren, Anstrichmitteln	13	4	4	2	2	1	-	-	-	-	-	-	52	39
5247 EH m.Büchern, Zeitschriften u.Zeitungen	4	-	-	4	-	-	-	-	-	-	-	-	16	13
5248 Facheinzelh. a.n.g.(in Verkaufsräumen)	42	11	13	12	4	1	1	-	-	-	-	-	140	108
525 EH m.Antiquitäten und Gebrauchtwaren	3	3	-	-	-	-	-	-	-	-	-	-	3	-
5250 EH m.Antiquitäten und Gebrauchtwaren	3	3	-	-	-	-	-	-	-	-	-	-	3	-
526 EH nicht in Verkaufsräumen	3	2	1	-	-	-	-	-	-	-	-	-	3	1
5261 Versandhandel	1	-	1	-	-	-	-	-	-	-	-	-	1	1
5263 Sonstiger EH nicht in Verkaufsräumen	2	2	-	-	-	-	-	-	-	-	-	-	2	-
527 Reparatur von Gebrauchsgütern	3	2	-	1	-	-	-	-	-	-	-	-	8	4
5271 Reparatur von Schuhen und Lederwaren	1	1	-	-	-	-	-	-	-	-	-	-	1	-
5272 Reparatur von elektr. Haushaltsgeräten	2	1	-	1	-	-	-	-	-	-	-	-	7	4
55 Beherbergungs- und Gaststättenw.	131	32	36	29	17	8	6	1	1	1	-	-	1154	994
551 Hotels,Gasthöfe,Pensionen,Hotels garnis	35	8	4	9	5	3	3	1	1	1	-	-	720	675
5511 Hotels, Gasthöfe und Pensionen	28	7	2	5	5	3	3	1	1	1	-	-	698	664
5512 Hotels garnis	7	1	2	4	-	-	-	-	-	-	-	-	22	11
552 Sonstiges Beherbergungswesen	4	-	1	1	1	1	-	-	-	-	-	-	30	28
5521 Jugendherbergen und Schutzhütten	1	-	-	-	-	1	-	-	-	-	-	-	19	19
5522 Campingplätze	2	-	1	1	-	-	-	-	-	-	-	-	3	3
5523 Beherbergungswesen a.n.g.	1	-	-	-	1	-	-	-	-	-	-	-	8	6
553 Restaurants, Gasthäuser, Cafehäuser	81	23	24	16	11	4	3	-	-	-	-	-	379	274
5530 Restaurants, Gasthäuser, Cafehäuser	81	23	24	16	11	4	3	-	-	-	-	-	379	274
554 Sonstiges Gaststättenwesen	8	1	4	3	-	-	-	-	-	-	-	-	22	14
5540 Sonstiges Gaststättenwesen	8	1	4	3	-	-	-	-	-	-	-	-	22	14
555 Kantinen und Caterer	3	-	3	-	-	-	-	-	-	-	-	-	3	3
5551 Kantinen	3	-	3	-	-	-	-	-	-	-	-	-	3	3
60 Landverkehr,Transp. i. Rohrfernleit.	20	6	2	5	4	2	1	-	-	-	-	-	121	98
601 Eisenbahnen	1	-	-	-	1	-	-	-	-	-	-	-	5	5
6010 Eisenbahnen	1	-	-	-	1	-	-	-	-	-	-	-	5	5
602 Sonstiger Landverkehr	19	6	2	5	3	2	1	-	-	-	-	-	116	93
6021 Personenbeförd. im Linienverkehr z.Land	1	-	-	-	-	-	1	-	-	-	-	-	28	28
6022 Betrieb v.Taxis u. Mietwagen mit Fahrer	8	2	2	3	1	-	-	-	-	-	-	-	30	19
6023 Sonst. Personenbeförd. im Landverkehr	1	-	-	-	1	-	-	-	-	-	-	-	6	6
6024 Güterbeförderung im Straßenverkehr	9	4	-	2	1	2	-	-	-	-	-	-	52	40
63 Hilfs-u.Nebentät.f.d.Verk., Reisebür.	9	-	2	4	2	1	-	-	-	-	-	-	35	34
633 Reisebüros und Reiseveranstalter	9	-	2	4	2	1	-	-	-	-	-	-	35	34
6330 Reisebüros und Reiseveranstalter	9	-	2	4	2	1	-	-	-	-	-	-	35	34
64 Nachrichtenübermittlung	13	-	2	3	5	2	1	-	-	-	-	-	99	99
641 Postdienste und private Kurierdienste	10	-	-	3	5	1	1	-	-	-	-	-	82	82
6411 Postdienste	10	-	-	3	5	1	1	-	-	-	-	-	82	82
642 Fernmeldedienste	3	-	2	-	-	1	-	-	-	-	-	-	17	17
6420 Fernmeldedienste	3	-	2	-	-	1	-	-	-	-	-	-	17	17
65 Kreditwesen	20	-	1	10	3	5	1	-	-	-	-	-	141	141
651 Zentralbanken und Kreditinstitute	20	-	1	10	3	5	1	-	-	-	-	-	141	141
6512 Kreditinstitute (o.Spezialkreditinst.)	20	-	1	10	3	5	1	-	-	-	-	-	141	141
66 Versicherungswesen	8	-	-	2	4	2	-	-	-	-	-	-	61	61
660 Versicherungswesen	8	-	-	2	4	2	-	-	-	-	-	-	61	61
6603 Sonstiges Versicherungswesen	8	-	-	2	4	2	-	-	-	-	-	-	61	61

Tabelle A4: Arbeitsstätten und Beschäftigte nach Politischen Bezirken und Klassen der ÖNACE 1995

ÖNACE 1995	Arbeitsstätten insgesamt	davon mit ... unselbständig Beschäftigten											Beschäftigte insgesamt	darunter unselbst. Beschäftigte	
		0	1	2 - 4	5 - 9	10 - 19	20 - 49	50 - 99	100 - 199	200 - 499	500 - 999	1000 und mehr			
67 M.d.Kredit-u.Vers.w.verbund.Tätigk.	10	8	1	1	-	-	-	-	-	-	-	-	-	13	4
672 Mit d. Versicherungsw. verbund.Tätigk.	10	8	1	1	-	-	-	-	-	-	-	-	-	13	4
6720 Mit d. Versicherungsw. verbund.Tätigk.	10	8	1	1	-	-	-	-	-	-	-	-	-	13	4
70 Realitätenwesen	12	5	1	3	1	2	-	-	-	-	-	-	-	50	45
701 Kauf und Verkauf von Realitäten	1	-	1	-	-	-	-	-	-	-	-	-	-	1	1
7011 Erschließung von Grundstücken	1	-	1	-	-	-	-	-	-	-	-	-	-	1	1
702 Vermietung von Realitäten	4	3	-	-	-	1	-	-	-	-	-	-	-	19	17
7020 Vermietung u.Verpachtung v.Realitäten	4	3	-	-	-	1	-	-	-	-	-	-	-	19	17
703 Vermittlung u.Verwaltung von Realitäten	7	2	-	3	1	1	-	-	-	-	-	-	-	30	27
7031 Vermittlung von Realitäten	6	2	-	2	1	1	-	-	-	-	-	-	-	27	24
7032 Verwaltung von Realitäten	1	-	-	1	-	-	-	-	-	-	-	-	-	3	3
71 Vermiet.bewegl.Sachen o.Bed.pers.	11	4	2	4	-	1	-	-	-	-	-	-	-	36	26
712 Vermietung v. sonstigen Verkehrsmitteln	1	-	1	-	-	-	-	-	-	-	-	-	-	2	1
7122 Vermietung v. Wasserfahrzeugen	1	-	1	-	-	-	-	-	-	-	-	-	-	2	1
713 Vermietung v. Maschinen und Geräten	4	1	-	2	-	1	-	-	-	-	-	-	-	22	19
7131 Vermietung v. lw. Maschinen u. Geräten	1	-	-	1	-	-	-	-	-	-	-	-	-	3	3
7132 Vermietung v. Baumaschinen u. -geräten	1	-	-	-	-	1	-	-	-	-	-	-	-	14	13
7134 Vermietung v. sonst.Masch. u. Geräten	2	1	-	1	-	-	-	-	-	-	-	-	-	5	3
714 Vermietung v. Gebrauchsgütern a.n.g.	6	3	1	2	-	-	-	-	-	-	-	-	-	12	6
7140 Vermietung v. Gebrauchsgütern a.n.g.	6	3	1	2	-	-	-	-	-	-	-	-	-	12	6
72 Datenverarbeitung u. Datenbanken	17	12	2	3	-	-	-	-	-	-	-	-	-	25	9
722 Softwarehäuser	7	5	2	-	-	-	-	-	-	-	-	-	-	8	2
7220 Softwarehäuser	7	5	2	-	-	-	-	-	-	-	-	-	-	8	2
723 Datenverarbeitungsdienste	10	7	-	3	-	-	-	-	-	-	-	-	-	17	7
7230 Datenverarbeitungsdienste	10	7	-	3	-	-	-	-	-	-	-	-	-	17	7
73 Forschung und Entwicklung	1	-	-	1	-	-	-	-	-	-	-	-	-	2	2
731 F&E: Natur-, Agrarwissensch. u. Medizin	1	-	-	1	-	-	-	-	-	-	-	-	-	2	2
7310 F&E: Natur-, Agrarwissensch. u. Medizin	1	-	-	1	-	-	-	-	-	-	-	-	-	2	2
74 Erbring.v.unternehmensbez.Dienstl.	97	41	18	19	13	4	2	-	-	-	-	-	-	411	311
741 Rechts-, Steuer- u.Unternehmensberat.	31	7	7	10	5	2	-	-	-	-	-	-	-	132	104
7411 Rechtsberatung	5	-	-	3	2	-	-	-	-	-	-	-	-	29	21
7412 Wirtschaftsprüfung und Steuerberatung	11	2	4	2	1	2	-	-	-	-	-	-	-	65	54
7414 Unternehmens-u.Public-Relations-Berat.	6	5	-	1	-	-	-	-	-	-	-	-	-	8	2
7415 Beteiligungsgesellschaften	9	-	3	4	2	-	-	-	-	-	-	-	-	30	27
742 Architektur- und Ingenieurbüros	25	12	4	3	5	1	-	-	-	-	-	-	-	96	68
7420 Architektur- und Ingenieurbüros	25	12	4	3	5	1	-	-	-	-	-	-	-	96	68
743 Techn., physikal. u. chem. Untersuchung	3	2	1	-	-	-	-	-	-	-	-	-	-	4	1
7430 Techn., physikal. u. chem. Untersuchung	3	2	1	-	-	-	-	-	-	-	-	-	-	4	1
744 Werbewesen	11	9	1	1	-	-	-	-	-	-	-	-	-	16	4
7440 Werbewesen	11	9	1	1	-	-	-	-	-	-	-	-	-	16	4
745 Gewerbsm. Vermittlung v. Arbeitskräften	3	-	-	1	1	-	1	-	-	-	-	-	-	59	58
7450 Vermittl.u.Überlass. v. Arbeitskräften	3	-	-	1	1	-	1	-	-	-	-	-	-	59	58
746 Detekteien- und Schutzdienste	1	-	1	-	-	-	-	-	-	-	-	-	-	2	1
7460 Detekteien- und Schutzdienste	1	-	1	-	-	-	-	-	-	-	-	-	-	2	1
747 Reinigungsgewerbe	6	-	1	3	1	-	1	-	-	-	-	-	-	56	49
7470 Reinigungsgewerbe	6	-	1	3	1	-	1	-	-	-	-	-	-	56	49
748 Erbring.v. s. unternehmensbez. Dienstl.	17	11	3	1	1	1	-	-	-	-	-	-	-	46	26
7481 Fotoateliers und Fotolabors	4	2	1	1	-	-	-	-	-	-	-	-	-	8	3
7483 Schreib-u.Übers.büros,Photokopieranst.	2	1	1	-	-	-	-	-	-	-	-	-	-	5	1
7484 Erbr.v.unternehmensbez.Dienstl. a.n.g.	11	8	1	-	1	1	-	-	-	-	-	-	-	33	22
75 Öffentl. Verwaltung, Sozialversich.	26	-	2	5	7	7	3	2	-	-	-	-	-	342	342
751 Öffentliche Verwaltung	19	-	1	5	5	4	2	2	-	-	-	-	-	267	267
7511 Allgemeine öffentliche Verwaltung	16	-	1	4	5	3	2	1	-	-	-	-	-	189	189

Tabelle A4: Arbeitsstätten und Beschäftigte nach Politischen Bezirken und Klassen der ÖNACE 1995

ÖNACE 1995	Arbeitsstätten insgesamt	davon mit ... unselbständig Beschäftigten										Beschäftigte insgesamt	darunter unselbst. Beschäftigte	
		0	1	2 - 4	5 - 9	10 - 19	20 - 49	50 - 99	100 - 199	200 - 499	500 - 999			1000 und mehr
7512 Öff.Verwaltung:Gesundh.,Bildung,Kultur	1	-	-	-	-	-	-	1	-	-	-	-	63	63
7513 Wirtschaftsförderung u. -ordnung	2	-	-	1	-	1	-	-	-	-	-	-	15	15
752 Auswärt. Angelegenh., Landesverteid.	5	-	1	-	1	2	1	-	-	-	-	-	58	58
7523 Justiz	1	-	-	-	-	1	-	-	-	-	-	-	13	13
7524 Öffentliche Sicherheit und Ordnung	3	-	-	-	1	1	1	-	-	-	-	-	44	44
7525 Feuerwehr	1	-	1	-	-	-	-	-	-	-	-	-	1	1
753 Sozialversicherung	2	-	-	-	1	1	-	-	-	-	-	-	17	17
7530 Sozialversicherung	2	-	-	-	1	1	-	-	-	-	-	-	17	17
80 Unterrichtswesen	53	3	1	12	22	9	4	1	1	-	-	-	629	625
801 Kindergärten, Volksschulen	35	1	1	12	18	3	-	-	-	-	-	-	199	198
8010 Kindergärten, Volksschulen	35	1	1	12	18	3	-	-	-	-	-	-	199	198
802 Weiterführende Schulen	11	-	-	-	2	3	4	1	1	-	-	-	380	380
8021 Allgemeinbildende weiterfüh. Schulen	7	-	-	-	1	2	3	1	-	-	-	-	216	216
8022 Berufsbildende weiterführende Schulen	4	-	-	-	1	1	1	-	1	-	-	-	164	164
804 Erwachsenenbildung u. sonst. Unterricht	7	2	-	-	2	3	-	-	-	-	-	-	50	47
8041 Fahrschulen	1	-	-	-	1	-	-	-	-	-	-	-	7	7
8042 Erwachsenenbildung u. Unterricht a.n.g.	6	2	-	-	1	3	-	-	-	-	-	-	43	40
85 Gesundheits-, Veterinär- u. Sozialw.	62	14	12	22	9	1	3	-	-	1	-	-	591	534
851 Gesundheitswesen	54	10	11	21	9	1	1	-	-	1	-	-	521	471
8511 Krankenhäuser	1	-	-	-	-	-	-	-	-	1	-	-	306	306
8512 Arztpraxen (ohne Zahnarztpraxen)	34	4	7	18	5	-	-	-	-	-	-	-	122	92
8513 Zahnarztpraxen	9	-	2	3	4	-	-	-	-	-	-	-	47	35
8514 Gesundheitswesen a.n.g.	10	6	2	-	-	1	1	-	-	-	-	-	46	38
852 Veterinärwesen	4	3	1	-	-	-	-	-	-	-	-	-	7	1
8520 Veterinärwesen	4	3	1	-	-	-	-	-	-	-	-	-	7	1
853 Sozialwesen	4	1	-	1	-	-	2	-	-	-	-	-	63	62
8531 Heime (o.Fremden-,Erholungs-u.Ferienh.)	1	-	-	-	-	-	1	-	-	-	-	-	35	35
8532 Sozialwesen a.n.g.	3	1	-	1	-	-	1	-	-	-	-	-	28	27
90 Abwasser- u.Abfallbes.u.s.Entsorg.	6	-	4	2	-	-	-	-	-	-	-	-	8	8
900 Abwasser- u.Abfallbes.u.s.Entsorg.	6	-	4	2	-	-	-	-	-	-	-	-	8	8
9000 Abwasser- u.Abfallbes.u.s.Entsorg.	6	-	4	2	-	-	-	-	-	-	-	-	8	8
91 Interessenvertretungen, Vereine	19	-	6	9	4	-	-	-	-	-	-	-	50	50
911 Wirtschaftsverbände, Berufsorganisat.	2	-	-	1	1	-	-	-	-	-	-	-	8	8
9111 Wirtschafts- und Arbeitgeberverbände	2	-	-	1	1	-	-	-	-	-	-	-	8	8
912 Arbeitnehmervereinigungen	2	-	-	2	-	-	-	-	-	-	-	-	4	4
9120 Arbeitnehmervereinigungen	2	-	-	2	-	-	-	-	-	-	-	-	4	4
913 Kirchl. Vereinigungen, polit. Parteien	15	-	6	6	3	-	-	-	-	-	-	-	38	38
9131 Kirchl.u.sonst.religiöse Vereinigungen	11	-	5	4	2	-	-	-	-	-	-	-	27	27
9132 Politische Parteien	2	-	1	1	-	-	-	-	-	-	-	-	3	3
9133 Sonst.Interessenvertr.u.Vereine a.n.g.	2	-	-	1	1	-	-	-	-	-	-	-	8	8
92 Kultur, Sport und Unterhaltung	23	15	3	3	1	1	-	-	-	-	-	-	49	32
921 Filmherstellung, -verleih, Kinos	1	1	-	-	-	-	-	-	-	-	-	-	1	-
9211 Film- und Videoherstellung	1	1	-	-	-	-	-	-	-	-	-	-	1	-
923 Erbr.v.s. kultur. u. unterh. Leistungen	7	7	-	-	-	-	-	-	-	-	-	-	8	-
9231 Künstler. u. schriftst. Tätigkeiten	5	5	-	-	-	-	-	-	-	-	-	-	5	-
9233 Schaustellergewerbe u. Vergnügungsp.	2	2	-	-	-	-	-	-	-	-	-	-	3	-
925 Bibliotheken, Museen, zoolog. Gärten	1	-	-	1	-	-	-	-	-	-	-	-	4	4
9252 Museen und Denkmalschutz	1	-	-	1	-	-	-	-	-	-	-	-	4	4
926 Sport	11	6	3	1	-	1	-	-	-	-	-	-	25	18
9261 Betrieb von Sportanlagen	8	4	2	1	-	1	-	-	-	-	-	-	21	17
9262 Erbringung v.sonst.Dienstl. des Sports	3	2	1	-	-	-	-	-	-	-	-	-	4	1
927 Erbr.s.Dienstl.f.Unterhalt., Erholung	3	1	-	1	1	-	-	-	-	-	-	-	11	10
9271 Spiel-, Wett- und Lotteriewesen	3	1	-	1	1	-	-	-	-	-	-	-	11	10

Tabelle A4: Arbeitsstätten und Beschäftigte nach Politischen Bezirken und Klassen der ÖNACE 1995

ÖNACE 1995	Arbeitsstätten insgesamt	davon mit ... unselbständig Beschäftigten										Beschäftigte insgesamt	darunter unselbst. Beschäftigte	
		0	1	2 - 4	5 - 9	10 - 19	20 - 49	50 - 99	100 - 199	200 - 499	500 - 999			1000 und mehr
93 Erbring. v. sonst. Dienstleistungen	54	21	5	17	8	-	1	1	-	1	-	-	485	439
930 Erbring. v. sonst. Dienstleistungen	54	21	5	17	8	-	1	1	-	1	-	-	485	439
9301 Wäscherei und chemische Reinigung	5	1	1	2	1	-	-	-	-	-	-	-	15	13
9302 Friseure, Kosmetiker, Fußpfleger	31	8	3	12	7	-	1	-	-	-	-	-	135	106
9303 Bestattungswesen	2	1	-	1	-	-	-	-	-	-	-	-	4	3
9304 Bäder, Saunas, Solarien u.ä.	15	10	1	2	-	-	-	1	-	1	-	-	330	317
9305 Erbringung von Dienstleistungen a.n.g.	1	1	-	-	-	-	-	-	-	-	-	-	1	-
606 Graz-Umgebung														
zusammen	5052	1685	833	1197	642	372	222	52	25	19	4	1	40938	36739
14 Gew.v.Steinen u.Erden;sonst.Bergb.	10	-	2	2	3	1	1	1	-	-	-	-	132	129
141 Gewinnung von Natursteinen	3	-	-	-	1	1	1	-	-	-	-	-	51	51
1411 Gewinnung v. Naturwerksteinen	2	-	-	-	1	1	-	-	-	-	-	-	17	17
1412 Gew.v.Kalk, Dolomit, Gips u. Anhydrit	1	-	-	-	-	-	1	-	-	-	-	-	34	34
142 Gewinnung von Kies, Sand, Ton u. Kaolin	7	-	2	2	2	-	-	1	-	-	-	-	81	78
1421 Gewinnung von Kies und Sand	7	-	2	2	2	-	-	1	-	-	-	-	81	78
15 H.v.Nahr.- u.Genussm.; Getränken	59	6	8	17	16	9	2	1	-	-	-	-	467	410
151 Schlachthäuser und Fleischverarbeitung	19	1	3	9	4	1	-	1	-	-	-	-	184	163
1511 Schlachthäuser (o.Geflügelschlächt.)	2	-	-	-	1	1	-	-	-	-	-	-	27	25
1513 Fleischverarbeitung	17	1	3	9	3	-	-	1	-	-	-	-	157	138
152 Fischverarbeitung	1	-	-	1	-	-	-	-	-	-	-	-	3	3
1520 Fischverarbeitung	1	-	-	1	-	-	-	-	-	-	-	-	3	3
153 Obst- und Gemüseverarbeitung	3	1	-	-	1	1	-	-	-	-	-	-	27	20
1533 Verarb. von Obst und Gemüse a.n.g.	3	1	-	-	1	1	-	-	-	-	-	-	27	20
154 H.v.pflanzl.u.tierischen Ölen u.Fetten	4	-	1	2	-	1	-	-	-	-	-	-	21	18
1541 H.v.rohen Ölen und Fetten	1	-	1	-	-	-	-	-	-	-	-	-	3	1
1542 H.v.raffinierten Ölen und Fetten	2	-	-	1	-	1	-	-	-	-	-	-	16	15
1543 H.v.Margarine u.ä. Nahrungsfetten	1	-	-	1	-	-	-	-	-	-	-	-	2	2
156 Mahl- u.Schälmaschinen, H.v.Stärke u.-erz.	4	-	-	1	2	1	-	-	-	-	-	-	32	30
1561 Mahl- und Schälmaschinen	4	-	-	1	2	1	-	-	-	-	-	-	32	30
158 H.v.sonstigen Nahrungs- u.Genussmitteln	26	2	4	4	9	5	2	-	-	-	-	-	198	176
1581 H.v.Backwaren (ohne Dauerbackwaren)	24	1	4	4	9	4	2	-	-	-	-	-	186	166
1582 H.v.Dauerbackwaren	1	-	-	-	-	1	-	-	-	-	-	-	10	10
1587 H.v.Würzen und Soßen	1	1	-	-	-	-	-	-	-	-	-	-	2	-
159 Getränkeherstellung	2	2	-	-	-	-	-	-	-	-	-	-	2	-
1593 H.v.Wein	1	1	-	-	-	-	-	-	-	-	-	-	1	-
1598 Gew.u. Abfüllung natürl. Mineralwässer	1	1	-	-	-	-	-	-	-	-	-	-	1	-
17 H.v.Textilien u.Textilwaren (o. Bekl.)	8	4	1	2	-	-	-	-	-	1	-	-	251	243
173 Textilveredlung	2	1	-	1	-	-	-	-	-	-	-	-	5	3
1730 Textilveredlung	2	1	-	1	-	-	-	-	-	-	-	-	5	3
174 H.v.konfekt. Textilwaren (o.Bekleidung)	4	2	1	1	-	-	-	-	-	-	-	-	9	5
1740 H.v.konfekt. Textilwaren (o.Bekleidung)	4	2	1	1	-	-	-	-	-	-	-	-	9	5
175 H.v.sonst. Textilwaren (o.Maschenw.)	2	1	-	-	-	-	-	-	-	1	-	-	237	235
1754 H.v.Stickereien u.v.sonst.Textilwaren	2	1	-	-	-	-	-	-	-	1	-	-	237	235
18 H.v.Bekleidung	14	9	2	2	1	-	-	-	-	-	-	-	28	12
182 H.v.Bekleidung (ohne Lederbekleidung)	14	9	2	2	1	-	-	-	-	-	-	-	28	12
1822 H.v.sonstiger Oberbekleidung	14	9	2	2	1	-	-	-	-	-	-	-	28	12
19 Ledererzeugung und -verarbeitung	1	-	-	-	-	1	-	-	-	-	-	-	14	14
193 H.v.Schuhen	1	-	-	-	-	1	-	-	-	-	-	-	14	14
1930 H.v.Schuhen	1	-	-	-	-	1	-	-	-	-	-	-	14	14
20 Be- u. Verarb. v. Holz (o.H.v.Möbeln)	54	19	7	15	3	3	5	-	-	2	-	-	1039	990
201 Säge-, Hobel- und Holzimprägnierwerke	21	6	2	10	2	1	-	-	-	-	-	-	71	52
2010 Säge-, Hobel- und Holzimprägnierwerke	21	6	2	10	2	1	-	-	-	-	-	-	71	52

Tabelle A4: Arbeitsstätten und Beschäftigte nach Politischen Bezirken und Klassen der ÖNACE 1995

ÖNACE 1995	Arbeitsstätten insgesamt	davon mit ... unselbständig Beschäftigten										Beschäftigte insgesamt	darunter unselbst. Beschäftigte		
		0	1	2 - 4	5 - 9	10 - 19	20 - 49	50 - 99	100 - 199	200 - 499	500 - 999			1000 und mehr	
202 Furnier-, Sperrholz-, Holzplattenerwerke	2	-	-	1	-	-	-	-	-	-	1	-	-	249	248
2020 Furnier-, Sperrholz-, Holzplattenerwerke	2	-	-	1	-	-	-	-	-	-	1	-	-	249	248
203 H.v.Konstruktionsteilen aus Holz	20	6	4	4	1	2	2	-	-	1	-	-	634	617	
2030 H.v.Konstruktionsteilen aus Holz	20	6	4	4	1	2	2	-	-	1	-	-	634	617	
204 H.v.Verpackungsmitteln aus Holz	3	1	-	-	-	-	2	-	-	-	-	-	54	51	
2040 H.v.Verpackungsmitteln aus Holz	3	1	-	-	-	-	2	-	-	-	-	-	54	51	
205 H.v.Holzw. a.n.g., H.v.Flecht- u.Korbw.	8	6	1	-	-	-	1	-	-	-	-	-	31	22	
2051 H.v.Holzwaren a.n.g., Veredl.v.Holzw.	7	5	1	-	-	-	1	-	-	-	-	-	29	22	
2052 H.v.Kork-, Flecht- und Korbwaren	1	1	-	-	-	-	-	-	-	-	-	-	2	-	
21 H.u.Verarbeitung v. Papier u. Pappe	6	-	-	-	-	1	-	-	2	2	-	1	2302	2299	
211 H.v.Zellstoff, Papier, Karton und Pappe	4	-	-	-	-	-	-	-	2	1	-	1	2075	2075	
2111 H.v.Holzstoff und Zellstoff	1	-	-	-	-	-	-	-	1	-	-	-	119	119	
2112 H.v.Papier, Karton und Pappe	3	-	-	-	-	-	-	-	1	1	-	1	1956	1956	
212 Papier-, Karton- und Pappeverarbeitung	2	-	-	-	-	1	-	-	-	1	-	-	227	224	
2121 H.v.Wellpapier und -pappe	2	-	-	-	-	1	-	-	-	1	-	-	227	224	
22 Verlagsw., Druckerei, Vervielfältig.	33	10	4	6	6	4	3	-	-	-	-	-	253	220	
221 Verlagswesen	13	7	2	2	-	1	1	-	-	-	-	-	69	55	
2211 Buchverlag und Musikverlag	6	3	-	2	-	1	-	-	-	-	-	-	25	17	
2212 Zeitungsverlag	1	1	-	-	-	-	-	-	-	-	-	-	1	-	
2213 Zeitschriftenverlag	5	2	2	-	-	-	1	-	-	-	-	-	42	38	
2215 Sonstiges Verlagswesen	1	1	-	-	-	-	-	-	-	-	-	-	1	-	
222 Druckerei	20	3	2	4	6	3	2	-	-	-	-	-	184	165	
2222 Druckerei (ohne Zeitungsdruckerei)	13	3	1	2	4	1	2	-	-	-	-	-	138	123	
2223 Buchbinderei u. and. Druckweiterverarb.	3	-	-	1	1	1	-	-	-	-	-	-	18	17	
2224 Satzherstellung und Reproduktion	3	-	-	1	1	1	-	-	-	-	-	-	27	24	
2225 Sonstige Druckereien	1	-	1	-	-	-	-	-	-	-	-	-	1	1	
24 H.v.Chemikalien u. chem. Erzeugn.	11	3	1	2	2	1	1	-	-	1	-	-	324	317	
241 H.v.chemischen Grundstoffen	4	1	-	-	2	-	-	-	-	1	-	-	280	277	
2411 H.v.Industriegasen	1	-	-	-	1	-	-	-	-	-	-	-	8	8	
2413 H.v.s. anorgan. Grundstoffen u.Chemik.	1	-	-	-	1	-	-	-	-	-	-	-	11	9	
2414 H.v.s. organ. Grundstoffen u. Chemik.	1	1	-	-	-	-	-	-	-	-	-	-	1	-	
2416 H.v.Kunststoff in Primärformen	1	-	-	-	-	-	-	-	-	1	-	-	260	260	
243 H.v.Anstrichm., Druckfarben und Kitt	3	-	-	2	-	1	-	-	-	-	-	-	16	15	
2430 H.v.Anstrichm., Druckfarben und Kitt	3	-	-	2	-	1	-	-	-	-	-	-	16	15	
244 H.v.pharmazeutischen Erzeugnissen	1	-	-	-	-	-	1	-	-	-	-	-	25	24	
2442 H.v.pharmazeutischen Spezialitäten	1	-	-	-	-	-	1	-	-	-	-	-	25	24	
245 H.v.Wasch-, Reinigungs- u. Körperpflegem.	2	2	-	-	-	-	-	-	-	-	-	-	2	-	
2451 H.v.Seifen, Wasch-, Reinigungsmitteln	2	2	-	-	-	-	-	-	-	-	-	-	2	-	
246 H.v.sonstigen chemischen Erzeugnissen	1	-	1	-	-	-	-	-	-	-	-	-	1	1	
2463 H.v.ätherischen Ölen	1	-	1	-	-	-	-	-	-	-	-	-	1	1	
25 H.v.Gummi- und Kunststoffwaren	10	3	1	2	-	2	2	-	-	-	-	-	113	107	
251 H.v.Gummiwaren	2	2	-	-	-	-	-	-	-	-	-	-	3	-	
2512 Runderneuerung von Bereifungen	1	1	-	-	-	-	-	-	-	-	-	-	1	-	
2513 H.v.sonstigen Gummiwaren	1	1	-	-	-	-	-	-	-	-	-	-	2	-	
252 H.v.Kunststoffwaren	8	1	1	2	-	2	2	-	-	-	-	-	110	107	
2521 H.v.Platten, Folien etc. a. Kunststoff	1	-	1	-	-	-	-	-	-	-	-	-	1	1	
2522 H.v.Verpackungsmitteln aus Kunststoff	1	-	-	1	-	-	-	-	-	-	-	-	3	3	
2523 H.v.Baubedarfsartikeln aus Kunststoff	3	1	-	-	-	1	1	-	-	-	-	-	58	55	
2524 H.v.sonstigen Kunststoffwaren	3	-	-	1	-	1	1	-	-	-	-	-	48	48	
26 H.u.Bea.v.Glas,H.v.W.a.Stein.u.Erden	38	4	2	13	4	2	9	1	2	1	-	-	943	921	
262 Keramik (ohne Ziegelei und Baukeramik)	3	2	1	-	-	-	-	-	-	-	-	-	9	1	
2621 H.v.keramischen Haushaltswaren	3	2	1	-	-	-	-	-	-	-	-	-	9	1	
264 Ziegelei, H.v.sonstiger Baukeramik	2	-	-	1	-	-	-	1	-	-	-	-	58	58	
2640 Ziegelei, H.v.sonstiger Baukeramik	2	-	-	1	-	-	-	1	-	-	-	-	58	58	

Tabelle A4: Arbeitsstätten und Beschäftigte nach Politischen Bezirken und Klassen der ÖNACE 1995

ÖNACE 1995	Arbeitsstätten insgesamt	davon mit ... unselbständig Beschäftigten											Beschäftigte insgesamt	darunter unselbst. Beschäftigte
		0	1	2 - 4	5 - 9	10 - 19	20 - 49	50 - 99	100 - 199	200 - 499	500 - 999	1000 und mehr		
265 H.v.Zement, Kalk und gebranntem Gips	1	-	-	-	-	-	-	-	-	1	-	-	213	213
2651 H.v.Zement	1	-	-	-	-	-	-	-	-	1	-	-	213	213
266 H.v.Erzeugn.a.Beton, Zement u.Gips	19	1	1	6	2	1	7	-	1	-	-	407	402	
2661 H.v.Betonerzeugnissen für den Bau	6	1	1	2	-	-	2	-	-	-	-	71	68	
2662 H.v.Gips-erzeugnissen für den Bau	1	-	-	1	-	-	-	-	-	-	-	2	2	
2663 H.v.Transportbeton	9	-	-	2	1	1	4	-	1	-	-	297	295	
2664 H.v.Mörtel	2	-	-	1	-	-	1	-	-	-	-	30	30	
2666 H.v.Erzeugn.a.Beton,Zement,Gips a.n.g.	1	-	-	-	1	-	-	-	-	-	-	7	7	
267 Be- und Verarb. v. Natursteinen a.n.g.	8	1	-	4	2	1	-	-	-	-	-	43	35	
2670 Be- und Verarb. v. Natursteinen a.n.g.	8	1	-	4	2	1	-	-	-	-	-	43	35	
268 H.v.sonstigen Mineralerzeugnissen	5	-	-	2	-	-	2	-	1	-	-	213	212	
2681 H.v.Mühlsteinen und Schleifwerkzeugen	1	-	-	-	-	-	1	-	-	-	-	32	31	
2682 H.v.Mineralerzeugnissen a.n.g.	4	-	-	2	-	-	1	-	1	-	-	181	181	
27 Metallerzeugung und -bearbeitung	1	-	-	-	-	-	1	-	-	-	-	20	20	
275 Gießereiindustrie	1	-	-	-	-	-	1	-	-	-	-	20	20	
2753 Leichtmetallgießerei	1	-	-	-	-	-	1	-	-	-	-	20	20	
28 H.v.Metallerzeugnissen	77	18	10	10	14	8	11	2	2	1	1	1946	1875	
281 Stahl- und Leichtmetallbau	27	2	4	2	8	3	5	1	2	-	-	654	626	
2811 H.v.Stahl-u.Leichtmetallkonstruktionen	21	1	3	2	6	2	5	1	1	-	-	480	456	
2812 H.v.Ausbauelem.a.Stahl u.Leichtmetall	6	1	1	-	2	1	-	-	1	-	-	174	170	
284 H.v.Schmiede-,Press-,Zieh-u.Stanzteilen	11	4	3	1	1	2	-	-	-	-	-	52	42	
2840 H.v.Schmiedeteilen u. Pulvermetallurgie	11	4	3	1	1	2	-	-	-	-	-	52	42	
285 Oberflächenveredlung, Wärmebehandl.	19	7	2	2	1	3	4	-	-	-	-	206	187	
2851 Oberflächenveredlung, Wärmebehandl.	4	1	-	-	-	1	2	-	-	-	-	90	88	
2852 Mechanik a.n.g.	15	6	2	2	1	2	2	-	-	-	-	116	99	
286 H.v.Schneidwaren,Werkz.,Schlössern	12	2	1	4	4	-	-	-	-	1	-	705	695	
2862 H.v.Werkzeugen	3	-	-	1	2	-	-	-	-	-	-	19	18	
2863 H.v.Schlössern und Beschlägen	9	2	1	3	2	-	-	-	-	1	-	686	677	
287 H.v.sonst.Eisen-, Blech- u. Metallwaren	8	3	-	1	-	-	2	1	-	1	-	329	325	
2871 H.v.Behältern aus Eisen und Stahl	1	1	-	-	-	-	-	-	-	-	-	1	-	
2873 H.v.Drahtwaren	2	-	-	-	-	-	-	1	-	1	-	264	264	
2875 H.v.Eisen-, Blech- u. Metallwaren a.n.g	5	2	-	1	-	-	2	-	-	-	-	64	61	
29 Maschinenbau	50	14	4	8	5	5	5	5	1	1	2	2139	2098	
291 H.v.Masch.f.d.Erz.u.Nutz.v.mech.Energie	4	1	-	2	1	-	-	-	-	-	-	18	15	
2912 H.v.Pumpen und Kompressoren	2	-	-	1	1	-	-	-	-	-	-	12	11	
2913 H.v.Armaturen	2	1	-	1	-	-	-	-	-	-	-	6	4	
292 H.v.sonst.Maschinen unspezif.Verw.	17	2	2	4	-	3	1	3	-	1	1	1063	1053	
2921 H.v.Öfen und Brennern	1	-	1	-	-	-	-	-	-	-	-	2	1	
2922 H.v.Hebezeugen und Fördermitteln	7	1	1	-	-	2	-	1	-	1	1	899	896	
2923 H.v.kälte- u.lufttechnisch. Erzeugn.	4	-	-	2	-	1	-	1	-	-	-	74	71	
2924 H.v.Maschinen unspezif. Verwendung	5	1	-	2	-	-	1	1	-	-	-	88	85	
293 H.v.land- u.forstwirtschaftl. Maschinen	6	2	1	-	2	-	-	1	-	-	-	87	79	
2932 H.v.sonst.land- und forstw. Maschinen	6	2	1	-	2	-	-	1	-	-	-	87	79	
294 H.v.Werkzeugmaschinen	5	1	-	2	-	-	1	-	-	-	1	566	562	
2940 H.v.Werkzeugmaschinen	5	1	-	2	-	-	1	-	-	-	1	566	562	
295 H.v.Masch.f.sonst.Wirtschaftszweige	10	3	-	-	1	2	3	1	-	-	-	195	184	
2952 H.v.Bergwerks-,Bau- u.Baustoffmasch.	3	-	-	-	-	1	2	-	-	-	-	82	77	
2953 H.v.Masch.f.d.Nahrungs-u.Genussm.erz.	2	-	-	-	1	-	-	1	-	-	-	61	59	
2955 H.v.Papiermaschinen	1	-	-	-	-	-	1	-	-	-	-	36	35	
2956 H.v.Masch. f. sonst. Wirtschaftszweige	4	3	-	-	-	1	-	-	-	-	-	16	13	
297 H.v.Haushaltsgeräten a.n.g.	8	5	1	-	1	-	-	-	1	-	-	210	205	
2971 H.v.elektrischen Haushaltsgeräten	8	5	1	-	1	-	-	-	1	-	-	210	205	
30 H.v.Büromasch., Datenverarb.ger.	3	-	-	-	1	1	-	1	-	-	-	104	102	
300 H.v.Büromasch., Datenverarb.ger.	3	-	-	-	1	1	-	1	-	-	-	104	102	
3001 H.v.Büromaschinen	1	-	-	-	-	1	-	-	-	-	-	21	19	
3002 H.v.Datenverarbeitungsgeräten	2	-	-	-	1	-	-	1	-	-	-	83	83	

Tabelle A4: Arbeitsstätten und Beschäftigte nach Politischen Bezirken und Klassen der ÖNACE 1995

ÖNACE 1995	Arbeitsstätten insgesamt	davon mit ... unselbständig Beschäftigten											Beschäftigte insgesamt	darunter unselbst. Beschäftigte	
		0	1	2 - 4	5 - 9	10 - 19	20 - 49	50 - 99	100 - 199	200 - 499	500 - 999	1000 und mehr			
31 H.v.Ger.d.Elektrizitätserz., -verteil.	10	1	5	2	2	-	-	-	-	-	-	-	-	42	27
311 H.v.Elektromotoren, Generatoren	1	-	1	-	-	-	-	-	-	-	-	-	-	2	1
3110 H.v.Elektromotoren, Generatoren	1	-	1	-	-	-	-	-	-	-	-	-	-	2	1
312 H.v.Elekt.rvertei.lungs- u. -schalteinr.	1	-	-	1	-	-	-	-	-	-	-	-	-	7	3
3120 H.v.Elekt.rvertei.lungs- u. -schalteinr.	1	-	-	1	-	-	-	-	-	-	-	-	-	7	3
313 H.v.isolierten Elektrokabeln, -leitungen	2	-	-	-	2	-	-	-	-	-	-	-	-	19	17
3130 H.v.isolierten Elektrokabeln, -leitungen	2	-	-	-	2	-	-	-	-	-	-	-	-	19	17
316 H.v.elektrischen Ausrüstungen a.n.g.	6	1	4	1	-	-	-	-	-	-	-	-	-	14	6
3161 H.v.elekt.r. Ausrüstungen für Fahrzeuge	1	-	1	-	-	-	-	-	-	-	-	-	-	3	1
3162 H.v.sonst. elekt.r. Ausrüstungen a.n.g.	5	1	3	1	-	-	-	-	-	-	-	-	-	11	5
32 Rundfunk-,Fernseh- u.Nachr.technik	6	1	-	1	-	2	1	-	-	-	1	-	-	918	915
321 H.v.elektronischen Bauelementen	5	1	-	1	-	1	1	-	-	-	1	-	-	902	899
3210 H.v.elektronischen Bauelementen	5	1	-	1	-	1	1	-	-	-	1	-	-	902	899
323 H.v.Rundfunk- und Fernsehgeräten	1	-	-	-	-	1	-	-	-	-	-	-	-	16	16
3230 H.v.Rundfunk- und Fernsehgeräten	1	-	-	-	-	1	-	-	-	-	-	-	-	16	16
33 Medizin-,Mess-u.Regel.tech., Optik	18	11	3	3	-	1	-	-	-	-	-	-	-	52	30
331 H.v.med.Geräten u. orthop.Vorrichtungen	7	3	1	3	-	-	-	-	-	-	-	-	-	22	10
3310 H.v.med.Geräten u. orthop.Vorrichtungen	7	3	1	3	-	-	-	-	-	-	-	-	-	22	10
332 H.v.Mess-, Kontroll- u.ä. Instrumenten	8	6	1	-	-	1	-	-	-	-	-	-	-	27	19
3320 H.v.Mess-, Kontroll- u.ä. Instrumenten	8	6	1	-	-	1	-	-	-	-	-	-	-	27	19
333 H.v.industr. Prozesssteuerungsanlagen	1	1	-	-	-	-	-	-	-	-	-	-	-	1	-
3330 H.v.industr. Prozesssteuerungsanlagen	1	1	-	-	-	-	-	-	-	-	-	-	-	1	-
334 H.v.optischen u.fotografischen Geräten	2	1	1	-	-	-	-	-	-	-	-	-	-	2	1
3340 H.v.optischen u.fotografischen Geräten	2	1	1	-	-	-	-	-	-	-	-	-	-	2	1
34 H.v.Kraftwagen und Kraftw.teilen	5	-	-	-	1	1	1	2	-	-	-	-	-	207	206
341 H.v.Kraftwagen und Kraftwagenmotoren	1	-	-	-	-	-	-	1	-	-	-	-	-	84	84
3410 H.v.Kraftwagen und Kraftwagenmotoren	1	-	-	-	-	-	-	1	-	-	-	-	-	84	84
342 H.v.Karosserien,Aufbauten u.Anhängern	4	-	-	-	1	1	1	1	-	-	-	-	-	123	122
3420 H.v.Karosserien,Aufbauten u.Anhängern	4	-	-	-	1	1	1	1	-	-	-	-	-	123	122
35 Sonstiger Fahrzeugbau	2	1	-	-	1	-	-	-	-	-	-	-	-	10	9
353 Luft- und Raumfahrzeugbau	2	1	-	-	1	-	-	-	-	-	-	-	-	10	9
3530 Luft- und Raumfahrzeugbau	2	1	-	-	1	-	-	-	-	-	-	-	-	10	9
36 H.v.sonstigen Erzeugnissen	77	21	9	23	15	4	4	1	-	-	-	-	-	489	409
361 H.v.Möbeln	60	10	9	21	13	3	3	1	-	-	-	-	-	398	332
3611 H.v.Sitzmöbeln	3	2	-	1	-	-	-	-	-	-	-	-	-	5	2
3612 H.v.Büro- und Ladenmöbeln	1	-	-	-	-	1	-	-	-	-	-	-	-	12	11
3613 H.v.Küchenmöbeln aus Holz	1	-	-	-	-	-	1	-	-	-	-	-	-	23	22
3614 H.v.sonstigen Möbeln	55	8	9	20	13	2	2	1	-	-	-	-	-	358	297
362 H.v.Schmuck und ähnl. Erzeugnissen	6	6	-	-	-	-	-	-	-	-	-	-	-	7	-
3622 H.v.Schmuck,Gold-u.Silberschmiedew.	6	6	-	-	-	-	-	-	-	-	-	-	-	7	-
363 H.v.Musikinstrumenten	5	-	-	2	2	1	-	-	-	-	-	-	-	41	39
3630 H.v.Musikinstrumenten	5	-	-	2	2	1	-	-	-	-	-	-	-	41	39
365 H.v.Spielwaren	1	-	-	-	-	-	1	-	-	-	-	-	-	38	38
3650 H.v.Spielwaren	1	-	-	-	-	-	1	-	-	-	-	-	-	38	38
366 H.v.sonstigen Erzeugnissen	5	5	-	-	-	-	-	-	-	-	-	-	-	5	-
3663 H.v.Erzeugnissen a.n.g.	5	5	-	-	-	-	-	-	-	-	-	-	-	5	-
37 Rückgewinnung (Recycling)	1	-	-	1	-	-	-	-	-	-	-	-	-	4	3
371 Rückgewinnung von Schrott	1	-	-	1	-	-	-	-	-	-	-	-	-	4	3
3710 Rückgewinnung von Schrott	1	-	-	1	-	-	-	-	-	-	-	-	-	4	3
40 Energieversorgung	13	-	4	1	2	4	1	-	1	-	-	-	-	236	236
401 Elektrizitätsversorgung	8	-	1	1	1	4	1	-	-	-	-	-	-	116	116
4010 Elektrizitätsversorgung	8	-	1	1	1	4	1	-	-	-	-	-	-	116	116

Tabelle A4: Arbeitsstätten und Beschäftigte nach Politischen Bezirken und Klassen der ÖNACE 1995

ÖNACE 1995	Arbeitsstätten insgesamt	davon mit ... unselbständig Beschäftigten										Beschäftigte insgesamt	darunter unselbst. Beschäftigte	
		0	1	2 - 4	5 - 9	10 - 19	20 - 49	50 - 99	100 - 199	200 - 499	500 - 999			1000 und mehr
403 Fernwärmeversorgung	5	-	3	-	1	-	-	-	1	-	-	-	120	120
4030 Fernwärmeversorgung	5	-	3	-	1	-	-	-	1	-	-	-	120	120
41 Wasserversorgung	8	-	2	1	2	2	1	-	-	-	-	-	70	70
410 Wasserversorgung	8	-	2	1	2	2	1	-	-	-	-	-	70	70
4100 Wasserversorgung	8	-	2	1	2	2	1	-	-	-	-	-	70	70
45 Bauwesen	401	79	64	79	76	62	29	8	3	1	-	-	4106	3741
451 Vorbereitende Baustellenarbeiten	39	11	15	5	5	3	-	-	-	-	-	-	142	106
4511 Abbruch-, Spreng- u. Erdbewegungsarb.	39	11	15	5	5	3	-	-	-	-	-	-	142	106
452 Hoch- und Tiefbau	125	11	12	20	28	29	16	6	2	1	-	-	2190	2094
4521 Hochbau, Brücken- und Tunnelbau u.ä.	47	3	4	7	6	12	8	4	2	1	-	-	1308	1278
4522 Zimmerei, Dachdeckerei, Bauspenglerei	56	7	4	10	18	13	4	-	-	-	-	-	495	442
4523 Straßenbau und Eisenbahnoberbau	8	-	1	-	1	2	2	2	-	-	-	-	275	271
4524 Wasserbau	1	-	-	-	-	-	1	-	-	-	-	-	21	21
4525 Spezialbau und sonstiger Tiefbau	13	1	3	3	3	2	1	-	-	-	-	-	91	82
453 Bauinstallation	102	19	8	20	28	19	6	1	1	-	-	-	988	890
4531 Elektroinstallation	53	13	6	9	14	7	3	-	1	-	-	-	494	446
4532 Wärme-, Kälte-, Schall- u.Branddämmung	8	1	1	2	1	2	-	1	-	-	-	-	108	99
4533 Gas-, Wasser-, Heizungsinstallation	37	4	1	9	11	9	3	-	-	-	-	-	352	316
4534 Sonstige Bauinstallation	4	1	-	-	2	1	-	-	-	-	-	-	34	29
454 Ausbau- und Bauhilfsgewerbe	134	38	28	34	15	11	7	1	-	-	-	-	785	650
4541 Stukkaturgewerbe, Gipserei	19	2	1	5	4	1	5	1	-	-	-	-	291	272
4542 Bautischlerei und Bauschlosserei	24	11	4	6	1	2	-	-	-	-	-	-	76	50
4543 Fußboden-, Fliesen- und Plattenlegerei	40	15	9	11	4	1	-	-	-	-	-	-	123	85
4544 Malerei und Anstreicherei, Glaserei	44	8	13	10	5	6	2	-	-	-	-	-	254	208
4545 Sonstiges Ausbau- und Bauhilfsgewerbe	7	2	1	2	1	1	-	-	-	-	-	-	41	35
455 Vermiet.v.Baumasch. m.Bedienungspers.	1	-	1	-	-	-	-	-	-	-	-	-	1	1
4550 Vermiet.v.Baumasch. m.Bedienungspers.	1	-	1	-	-	-	-	-	-	-	-	-	1	1
50 Kfz-Handel, Rep. v.Kfz, Tankstellen	175	43	32	48	25	16	6	5	-	-	-	-	1162	998
501 Handel mit Kraftwagen	58	19	8	13	9	6	2	1	-	-	-	-	323	267
5010 Handel mit Kraftwagen	58	19	8	13	9	6	2	1	-	-	-	-	323	267
502 Instandh. u. Reparatur von Kraftwagen	65	13	12	18	10	6	3	3	-	-	-	-	568	512
5020 Instandh. u. Reparatur von Kraftwagen	65	13	12	18	10	6	3	3	-	-	-	-	568	512
503 Handel mit Kraftwagenteilen und Zubehör	23	8	5	6	-	2	1	1	-	-	-	-	139	120
5030 Handel mit Kraftwagenteilen und Zubehör	23	8	5	6	-	2	1	1	-	-	-	-	139	120
504 Handel und Reparatur von Krafträdern	5	3	1	-	1	-	-	-	-	-	-	-	13	8
5040 Handel und Reparatur von Krafträdern	5	3	1	-	1	-	-	-	-	-	-	-	13	8
505 Tankstellen	24	-	6	11	5	2	-	-	-	-	-	-	119	91
5050 Tankstellen	24	-	6	11	5	2	-	-	-	-	-	-	119	91
51 Handelsvermittlung u.GH (o.H.m.Kfz)	421	160	65	89	51	33	18	5	-	-	-	-	2286	1957
511 Handelsvermittlung	148	109	26	6	6	1	-	-	-	-	-	-	242	93
5111 HV v.landw. Grundstoffen, leb. Tieren	2	1	1	-	-	-	-	-	-	-	-	-	3	1
5112 HV v.Brennstoffen, Erzen, Metallen	1	1	-	-	-	-	-	-	-	-	-	-	2	-
5113 HV v.Holz, Baustoffen u. Anstrichmitteln	9	4	4	1	-	-	-	-	-	-	-	-	17	6
5114 HV v.Maschinen, technischem Bedarf	11	7	2	-	2	-	-	-	-	-	-	-	27	16
5115 HV v.Möbeln, Haushaltsgeg. u. Metallw.	10	9	-	1	-	-	-	-	-	-	-	-	14	3
5116 HV v.Textilien, Bekleidung, Schuhen	15	10	5	-	-	-	-	-	-	-	-	-	18	5
5117 HV v.Nahrungsm.,Getränken,Tabakw.	2	2	-	-	-	-	-	-	-	-	-	-	2	-
5118 HV v.Waren a.n.g.	46	35	7	2	2	-	-	-	-	-	-	-	65	22
5119 HV ohne ausgeprägten Schwerpunkt	52	40	7	2	2	1	-	-	-	-	-	-	94	40
512 GH m.landw.Grundstoffen u. leb. Tieren	25	8	2	4	5	2	4	-	-	-	-	-	218	201
5121 GH m.Getreide, Saaten u. Futtermitteln	14	3	1	2	4	1	3	-	-	-	-	-	147	138
5122 GH m.Blumen und Pflanzen	3	1	-	1	-	-	1	-	-	-	-	-	42	40
5123 GH m.lebenden Tieren	6	2	1	1	1	1	-	-	-	-	-	-	26	23
5124 GH m.Häuten, Fellen und Leder	2	2	-	-	-	-	-	-	-	-	-	-	3	-
513 GH m.Nahrungsm.u. Getränken, Tabakw.	34	6	6	13	3	2	2	2	-	-	-	-	327	302
5131 GH m.Obst, Gemüse und Kartoffeln	10	3	2	2	2	1	-	-	-	-	-	-	43	33
5132 GH m.Fleisch, -waren, Geflügel u. Wild	3	-	2	1	-	-	-	-	-	-	-	-	6	4
5133 GH m.Milch, Milcherz.,Eiern,Speiseölen	1	-	-	1	-	-	-	-	-	-	-	-	4	4

Tabelle A4: Arbeitsstätten und Beschäftigte nach Politischen Bezirken und Klassen der ÖNACE 1995

ÖNACE 1995	Arbeitsstätten insgesamt	davon mit ... unselbständig Beschäftigten										Beschäftigte insgesamt	darunter unselbst. Beschäftigte	
		0	1	2 - 4	5 - 9	10 - 19	20 - 49	50 - 99	100 - 199	200 - 499	500 - 999			1000 und mehr
5134 GH m.Getränken	9	-	1	7	1	-	-	-	-	-	-	-	38	31
5137 GH m.Kaffee, Tee, Kakao und Gewürzen	1	1	-	-	-	-	-	-	-	-	-	-	1	-
5138 GH m.sonst. Nahrungs- u. Genussmitteln	4	1	-	2	-	-	1	-	-	-	-	-	26	24
5139 GH m.Nahrungsm. o. a. Schwerpunkt	6	1	1	-	-	1	1	2	-	-	-	-	209	206
514 GH m.Gebrauchs- und Verbrauchsgütern	58	15	13	14	8	4	3	1	-	-	-	-	336	288
5142 GH m.Bekleidung und Schuhen	6	2	-	2	1	-	1	-	-	-	-	-	43	35
5143 GH m.elekt. Haushalts- u. phonotechn.G.	6	-	1	2	3	-	-	-	-	-	-	-	29	25
5144 GH m.Haushaltsw.aus Metall, keram.Erz.	7	1	3	2	-	-	1	-	-	-	-	-	39	36
5145 GH m.kosm. Erzeugn. u. Körperpflegem.	4	4	-	-	-	-	-	-	-	-	-	-	3	-
5146 GH m.pharm.Erzeugn.u.med. Hilfsmitteln	17	2	5	4	4	2	-	-	-	-	-	-	77	64
5147 GH m.sonst.Gebrauchs- u. Verbrauchsg.	18	6	4	4	-	2	1	1	-	-	-	-	145	128
515 GH m.Rohstoffen, Halbwaren, Altmaterial	62	9	7	22	11	8	4	1	-	-	-	-	458	432
5151 GH m.f. Brennstoffen u. Mineralölerz.	5	-	1	4	-	-	-	-	-	-	-	-	15	15
5152 GH m.Erzen, Eisen, Stahl, NE-Metallen	4	-	1	2	1	-	-	-	-	-	-	-	16	14
5153 GH m.Holz, Baustoffen, Anstrichmitteln	27	2	3	9	6	3	3	1	-	-	-	-	275	263
5154 GH m.Bauelem.a.Metall sow.Install.bed.	7	-	1	3	-	2	1	-	-	-	-	-	62	60
5155 GH m.chemischen Erzeugnissen	8	3	-	1	3	1	-	-	-	-	-	-	42	38
5156 GH m.sonstigen Halbwaren	6	2	-	2	1	1	-	-	-	-	-	-	32	29
5157 GH m.Altmaterial und Reststoffen	5	2	1	1	-	1	-	-	-	-	-	-	16	13
516 GH m.Maschinen,Ausrüstungen u.Zubeh.	81	9	9	26	18	14	4	1	-	-	-	-	627	574
5161 GH m.Werkzeugmaschinen	3	-	1	-	2	-	-	-	-	-	-	-	22	15
5162 GH m.Baummaschinen	11	1	1	2	3	3	1	-	-	-	-	-	97	96
5163 GH m.Textil-, Näh- und Strickmaschinen	1	1	-	-	-	-	-	-	-	-	-	-	1	-
5164 GH m.Büromaschinen und -einrichtungen	13	1	1	4	3	2	2	-	-	-	-	-	123	113
5165 GH m.s.Masch., Ausrüstungen u. Zubeh.	45	6	4	18	8	8	-	1	-	-	-	-	308	275
5166 GH m.landwirtsch. Maschinen u.Geräten	8	-	2	2	2	1	1	-	-	-	-	-	76	75
517 Sonstiger Großhandel	13	4	2	4	-	2	1	-	-	-	-	-	78	67
5170 Sonstiger Großhandel	13	4	2	4	-	2	1	-	-	-	-	-	78	67
52 EH (o.Kfz,o.Tankst.), Rep.v.Gebr.g.	633	231	110	171	60	42	14	1	2	2	-	-	3554	3033
521 EH m.W.versch. Art (in Verkaufsräumen)	106	18	11	22	19	30	5	-	1	-	-	-	944	874
5211 EH m.W.versch.Art:Schwerp.Nahrungsm.	89	12	10	12	19	30	5	-	1	-	-	-	894	841
5212 Sonstiger EH m.Waren verschiedener Art	17	6	1	10	-	-	-	-	-	-	-	-	50	33
522 Fach-EH m.Nahrungs-u.Genussm.,Getr.	71	10	24	32	5	-	-	-	-	-	-	-	196	138
5221 EH m.Obst, Gemüse und Kartoffeln	2	1	1	-	-	-	-	-	-	-	-	-	3	1
5222 EH m.Fleisch u.Fleischw., Geflügel, Wild	21	2	5	10	4	-	-	-	-	-	-	-	67	59
5223 EH m.Fisch und Fischerzeugnissen	1	-	1	-	-	-	-	-	-	-	-	-	1	1
5224 EH m.Backwaren und Süßwaren	5	1	2	2	-	-	-	-	-	-	-	-	8	6
5225 EH m.Getränken	4	2	-	2	-	-	-	-	-	-	-	-	10	6
5226 EH m.Tabakwaren	33	2	13	17	1	-	-	-	-	-	-	-	97	61
5227 Sonst.Fach-EH m.Nahrungs-, Genussm.	5	2	2	1	-	-	-	-	-	-	-	-	10	4
523 Apotheken,Fach-EH m.med.,orthop.Artikel	62	12	8	23	15	4	-	-	-	-	-	-	262	221
5231 Apotheken	16	1	2	-	10	3	-	-	-	-	-	-	126	108
5232 EH m.medizinischen u.orthopäd.Artikeln	7	2	3	1	-	1	-	-	-	-	-	-	24	17
5233 EH m.kosm. Artikeln und Körperpflegem.	39	9	3	22	5	-	-	-	-	-	-	-	112	96
524 Sonst. Facheinzelh. (in Verkaufsräumen)	304	124	54	87	21	7	8	1	1	1	-	-	1558	1296
5241 EH m.Textilien	11	6	3	1	1	-	-	-	-	-	-	-	27	14
5242 EH m.Bekleidung	24	6	7	10	-	-	-	-	1	-	-	-	235	220
5243 EH m.Schuhen und Lederwaren	9	3	-	6	-	-	-	-	-	-	-	-	22	14
5244 EH m.Möbeln und Hausrat a.n.g.	20	9	4	3	1	1	1	-	-	1	-	-	388	372
5245 EH m.elekt. Haushalts-, phonotechn. G.	33	21	3	6	3	-	-	-	-	-	-	-	69	37
5246 EH m.Metallwaren, Anstrichmitteln	69	18	9	22	10	4	5	1	-	-	-	-	462	403
5247 EH m.Büchern, Zeitschriften u.Zeitungen	11	3	6	2	-	-	-	-	-	-	-	-	20	11
5248 Facheinzelh. a.n.g.(in Verkaufsräumen)	127	58	22	37	6	2	2	-	-	-	-	-	335	225
525 EH m.Antiquitäten und Gebrauchtwaren	11	8	1	2	-	-	-	-	-	-	-	-	17	5
5250 EH m.Antiquitäten und Gebrauchtwaren	11	8	1	2	-	-	-	-	-	-	-	-	17	5
526 EH nicht in Verkaufsräumen	67	53	10	2	-	-	1	-	-	1	-	-	546	479
5261 Versandhandel	2	-	1	-	-	-	-	-	-	1	-	-	436	434
5262 EH an Verkaufsständen und auf Märkten	17	10	6	1	-	-	-	-	-	-	-	-	25	8
5263 Sonstiger EH nicht in Verkaufsräumen	48	43	3	1	-	-	1	-	-	-	-	-	85	37

Tabelle A4: Arbeitsstätten und Beschäftigte nach Politischen Bezirken und Klassen der ÖNACE 1995

ÖNACE 1995	Arbeitsstätten insgesamt	davon mit ... unselbständig Beschäftigten										Beschäftigte insgesamt	darunter unselbst. Beschäftigte	
		0	1	2 - 4	5 - 9	10 - 19	20 - 49	50 - 99	100 - 199	200 - 499	500 - 999			1000 und mehr
527 Reparatur von Gebrauchsgütern	12	6	2	3	-	1	-	-	-	-	-	-	31	20
5271 Reparatur von Schuhen und Lederwaren	1	-	-	1	-	-	-	-	-	-	-	-	3	2
5272 Reparatur von elektr. Haushaltsgeräten	6	4	1	1	-	-	-	-	-	-	-	-	9	3
5274 Reparatur von sonst. Gebrauchsgütern	5	2	1	1	-	1	-	-	-	-	-	-	19	15
55 Beherbergungs- und Gaststättenw.	524	163	129	155	47	19	8	3	-	-	-	-	2188	1534
551 Hotels,Gasthöfe,Pensionen,Hotels garnis	107	22	18	38	13	12	3	1	-	-	-	-	665	529
5511 Hotels, Gasthöfe und Pensionen	100	18	16	37	13	12	3	1	-	-	-	-	656	525
5512 Hotels garnis	7	4	2	1	-	-	-	-	-	-	-	-	9	4
552 Sonstiges Beherbergungswesen	11	6	2	1	1	1	-	-	-	-	-	-	39	29
5521 Jugendherbergen und Schutzhütten	4	2	1	-	1	-	-	-	-	-	-	-	13	9
5522 Campingplätze	2	1	1	-	-	-	-	-	-	-	-	-	3	1
5523 Beherbergungswesen a.n.g.	5	3	-	1	-	1	-	-	-	-	-	-	23	19
553 Restaurants, Gasthäuser, Cafehäuser	374	121	104	107	30	6	4	2	-	-	-	-	1363	886
5530 Restaurants, Gasthäuser, Cafehäuser	374	121	104	107	30	6	4	2	-	-	-	-	1363	886
554 Sonstiges Gaststättenwesen	15	11	-	3	1	-	-	-	-	-	-	-	36	15
5540 Sonstiges Gaststättenwesen	15	11	-	3	1	-	-	-	-	-	-	-	36	15
555 Kantinen und Caterer	17	3	5	6	2	-	1	-	-	-	-	-	85	75
5551 Kantinen	15	3	5	5	2	-	-	-	-	-	-	-	41	31
5552 Caterer	2	-	-	1	-	-	1	-	-	-	-	-	44	44
60 Landverkehr,Transp. i. Rohrfernleit.	229	58	37	59	39	15	15	5	-	1	-	-	2053	1854
601 Eisenbahnen	9	-	-	1	3	1	2	2	-	-	-	-	210	210
6010 Eisenbahnen	9	-	-	1	3	1	2	2	-	-	-	-	210	210
602 Sonstiger Landverkehr	220	58	37	58	36	14	13	3	-	1	-	-	1843	1644
6021 Personenbeförd. im Linienverkehr z.Land	7	1	1	2	1	-	2	-	-	-	-	-	66	61
6022 Betrieb v.Taxis u. Mietwagen mit Fahrer	27	11	3	9	2	1	1	-	-	-	-	-	115	93
6023 Sonst. Personenbeförd. im Landverkehr	14	3	3	6	2	-	-	-	-	-	-	-	48	37
6024 Güterbeförderung im Straßenverkehr	172	43	30	41	31	13	10	3	-	1	-	-	1614	1453
62 Flugverkehr	7	-	1	2	1	2	-	-	1	-	-	-	143	141
621 Linienflugverkehr	4	-	-	-	1	2	-	-	1	-	-	-	136	136
6210 Linienflugverkehr	4	-	-	-	1	2	-	-	1	-	-	-	136	136
622 Gelegenheitsflugverkehr	3	-	1	2	-	-	-	-	-	-	-	-	7	5
6220 Gelegenheitsflugverkehr	3	-	1	2	-	-	-	-	-	-	-	-	7	5
63 Hilfs-u.Nebentät.f.d.Verk., Reisebür.	65	9	14	17	10	6	5	1	3	-	-	-	903	883
631 Frachumschlag und Lagerei	14	1	3	3	4	2	-	-	1	-	-	-	239	238
6312 Lagerei	14	1	3	3	4	2	-	-	1	-	-	-	239	238
632 Sonst. Hilfs-u.Nebentätigk. für d. Verkehr	14	-	5	3	2	-	2	1	1	-	-	-	280	278
6321 Sonst. Hilfstätigk. für d. Landverkehr	8	-	4	3	-	-	1	-	-	-	-	-	51	49
6323 Sonst. Hilfstätigk. für d. Luftfahrt	6	-	1	-	2	-	1	1	1	-	-	-	229	229
633 Reisebüros und Reiseveranstalter	19	6	5	8	-	-	-	-	-	-	-	-	37	24
6330 Reisebüros und Reiseveranstalter	19	6	5	8	-	-	-	-	-	-	-	-	37	24
634 Spedition, sonstige Verkehrsvermittlung	18	2	1	3	4	4	3	-	1	-	-	-	347	343
6340 Spedition, sonstige Verkehrsvermittlung	18	2	1	3	4	4	3	-	1	-	-	-	347	343
64 Nachrichtenübermittlung	56	3	7	7	19	16	4	-	-	-	-	-	492	483
641 Postdienste und private Kurierdienste	41	1	1	5	17	14	3	-	-	-	-	-	394	388
6411 Postdienste	33	-	-	2	17	11	3	-	-	-	-	-	334	334
6412 Private Kurierdienste	8	1	1	3	-	3	-	-	-	-	-	-	60	54
642 Fernmeldedienste	15	2	6	2	2	2	1	-	-	-	-	-	98	95
6420 Fernmeldedienste	15	2	6	2	2	2	1	-	-	-	-	-	98	95
65 Kreditwesen	53	-	1	25	14	9	3	-	-	1	-	-	771	771
651 Zentralbanken und Kreditinstitute	53	-	1	25	14	9	3	-	-	1	-	-	771	771
6512 Kreditinstitute (o.Spezialkreditinst.)	53	-	1	25	14	9	3	-	-	1	-	-	771	771
66 Versicherungswesen	10	-	3	3	4	-	-	-	-	-	-	-	36	36
660 Versicherungswesen	10	-	3	3	4	-	-	-	-	-	-	-	36	36
6603 Sonstiges Versicherungswesen	10	-	3	3	4	-	-	-	-	-	-	-	36	36

Tabelle A4: Arbeitsstätten und Beschäftigte nach Politischen Bezirken und Klassen der ÖNACE 1995

ÖNACE 1995	Arbeitsstätten insgesamt	davon mit ... unselbständig Beschäftigten											Beschäftigte insgesamt	darunter unselbst. Beschäftigte
		0	1	2 - 4	5 - 9	10 - 19	20 - 49	50 - 99	100 - 199	200 - 499	500 - 999	1000 und mehr		
67 M.d.Kredit-u.Vers.w.verbund.Tätigk.	91	69	10	10	2	-	-	-	-	-	-	-	144	51
671 Mit dem Kreditwesen verbund. Tätigkeiten	6	6	-	-	-	-	-	-	-	-	-	-	7	-
6712 Effektenvermittlung und -verwaltung	3	3	-	-	-	-	-	-	-	-	-	-	3	-
6713 Sonst.m.d.Kreditw. verbund. Tätigkeiten	3	3	-	-	-	-	-	-	-	-	-	-	4	-
672 Mit d. Versicherungsw. verbund. Tätigk.	85	63	10	10	2	-	-	-	-	-	-	-	137	51
6720 Mit d. Versicherungsw. verbund. Tätigk.	85	63	10	10	2	-	-	-	-	-	-	-	137	51
70 Realitätenwesen	69	24	19	18	7	1	-	-	-	-	-	-	179	128
701 Kauf und Verkauf von Realitäten	15	-	4	9	2	-	-	-	-	-	-	-	50	41
7011 Erschließung von Grundstücken	14	-	4	8	2	-	-	-	-	-	-	-	47	39
7012 Kauf und Verkauf von Realitäten	1	-	-	1	-	-	-	-	-	-	-	-	3	2
702 Vermietung von Realitäten	33	14	9	6	3	1	-	-	-	-	-	-	79	56
7020 Vermietung u. Verpachtung v. Realitäten	33	14	9	6	3	1	-	-	-	-	-	-	79	56
703 Vermittlung u. Verwaltung von Realitäten	21	10	6	3	2	-	-	-	-	-	-	-	50	31
7031 Vermittlung von Realitäten	14	7	5	1	1	-	-	-	-	-	-	-	28	15
7032 Verwaltung von Realitäten	7	3	1	2	1	-	-	-	-	-	-	-	22	16
71 Vermiet.bewegl.Sachen o.Bed.pers.	45	18	9	10	5	2	-	1	-	-	-	-	231	192
711 Vermiet. v. Kraftwagen bis 3,5t G.gew.	7	2	2	3	-	-	-	-	-	-	-	-	16	12
7110 Vermiet. v. Kraftwagen bis 3,5t G.gew.	7	2	2	3	-	-	-	-	-	-	-	-	16	12
712 Vermietung v. sonstigen Verkehrsmitteln	2	-	-	1	1	-	-	-	-	-	-	-	12	10
7121 Vermietung v. Landfahrzeugen (o. Kfz)	2	-	-	1	1	-	-	-	-	-	-	-	12	10
713 Vermietung v. Maschinen und Geräten	16	6	3	3	1	2	-	1	-	-	-	-	152	137
7131 Vermietung v. lw. Maschinen u. Geräten	3	1	-	2	-	-	-	-	-	-	-	-	5	4
7132 Vermietung v. Baumaschinen u. -geräten	8	4	1	-	1	1	-	1	-	-	-	-	127	117
7134 Vermietung v. sonst. Masch. u. Geräten	5	1	2	1	-	1	-	-	-	-	-	-	20	16
714 Vermietung v. Gebrauchsgütern a.n.g.	20	10	4	3	3	-	-	-	-	-	-	-	51	33
7140 Vermietung v. Gebrauchsgütern a.n.g.	20	10	4	3	3	-	-	-	-	-	-	-	51	33
72 Datenverarbeitung u. Datenbanken	165	104	21	19	7	6	5	1	1	1	-	-	929	772
722 Softwarehäuser	59	29	6	8	6	2	5	1	1	1	-	-	731	674
7220 Softwarehäuser	59	29	6	8	6	2	5	1	1	1	-	-	731	674
723 Datenverarbeitungsdienste	102	73	14	10	1	4	-	-	-	-	-	-	193	95
7230 Datenverarbeitungsdienste	102	73	14	10	1	4	-	-	-	-	-	-	193	95
725 Rep.v.Büromasch., Datenverarb.geräten	3	2	-	1	-	-	-	-	-	-	-	-	4	2
7250 Rep.v.Büromasch., Datenverarb.geräten	3	2	-	1	-	-	-	-	-	-	-	-	4	2
726 Sonst.m.d.Datenverarb. verbund. Tätigk.	1	-	1	-	-	-	-	-	-	-	-	-	1	1
7260 Sonst.m.d.Datenverarb. verbund. Tätigk.	1	-	1	-	-	-	-	-	-	-	-	-	1	1
73 Forschung und Entwicklung	6	3	-	2	-	1	-	-	-	-	-	-	24	21
731 F&E: Natur-, Agrarwissensch. u. Medizin	6	3	-	2	-	1	-	-	-	-	-	-	24	21
7310 F&E: Natur-, Agrarwissensch. u. Medizin	6	3	-	2	-	1	-	-	-	-	-	-	24	21
74 Erbring.v.unternehmensbez.Dienstl.	586	327	114	82	35	12	9	3	4	-	-	-	2270	1712
741 Rechts-, Steuer- u. Unternehmensberat.	129	85	20	18	4	1	-	1	-	-	-	-	313	189
7411 Rechtsberatung	8	2	1	5	-	-	-	-	-	-	-	-	22	14
7412 Wirtschaftsprüfung und Steuerberatung	49	38	4	5	2	-	-	-	-	-	-	-	83	32
7413 Markt- und Meinungsforschung	6	3	-	1	1	1	-	-	-	-	-	-	27	22
7414 Unternehmens-u.Public-Relations-Berat.	56	39	12	4	1	-	-	-	-	-	-	-	85	32
7415 Beteiligungsgesellschaften	10	3	3	3	-	-	-	1	-	-	-	-	96	89
742 Architektur- und Ingenieurbüros	153	82	32	20	13	1	4	-	1	-	-	-	605	439
7420 Architektur- und Ingenieurbüros	153	82	32	20	13	1	4	-	1	-	-	-	605	439
743 Techn., physikal. u. chem. Untersuchung	53	25	17	7	-	4	-	-	-	-	-	-	138	87
7430 Techn., physikal. u. chem. Untersuchung	53	25	17	7	-	4	-	-	-	-	-	-	138	87
744 Werbewesen	72	44	13	10	5	-	-	-	-	-	-	-	140	72
7440 Werbewesen	72	44	13	10	5	-	-	-	-	-	-	-	140	72
745 Gewerbsm. Vermittlung v. Arbeitskräften	20	2	1	2	2	4	4	2	3	-	-	-	709	695
7450 Vermittl.u.Überlass. v. Arbeitskräften	20	2	1	2	2	4	4	2	3	-	-	-	709	695

Tabelle A4: Arbeitsstätten und Beschäftigte nach Politischen Bezirken und Klassen der ÖNACE 1995

ÖNACE 1995	Arbeitsstätten insgesamt	davon mit ... unselbständig Beschäftigten										Beschäftigte insgesamt	darunter unselbst. Beschäftigte	
		0	1	2 - 4	5 - 9	10 - 19	20 - 49	50 - 99	100 - 199	200 - 499	500 - 999			1000 und mehr
746 Detekteien- und Schutzdienste	6	1	3	-	1	-	1	-	-	-	-	-	41	36
7460 Detekteien- und Schutzdienste	6	1	3	-	1	-	1	-	-	-	-	-	41	36
747 Reinigungsgewerbe	29	9	4	10	5	1	-	-	-	-	-	-	115	86
7470 Reinigungsgewerbe	29	9	4	10	5	1	-	-	-	-	-	-	115	86
748 Erbring.v. s. unternehmensbez. Dienstl.	124	79	24	15	5	1	-	-	-	-	-	-	209	108
7481 Fotoateliers und Fotolabors	14	7	2	5	-	-	-	-	-	-	-	-	26	16
7483 Schreib-u.Übers.büros,Photokopieranst.	31	22	5	2	2	-	-	-	-	-	-	-	51	23
7484 Erbr.v.unternehmensbez.Dienstl. a.n.g.	79	50	17	8	3	1	-	-	-	-	-	-	132	69
75 Öffentl. Verwaltung, Sozialversich.	115	-	8	27	41	28	9	-	1	1	-	-	1431	1431
751 Öffentliche Verwaltung	81	-	7	23	26	20	5	-	-	-	-	-	658	658
7511 Allgemeine öffentliche Verwaltung	56	-	-	10	24	18	4	-	-	-	-	-	552	552
7513 Wirtschaftsförderung u. -ordnung	24	-	7	13	1	2	1	-	-	-	-	-	99	99
7514 S.m.d. öff.Verwaltung verbund. Tätigk.	1	-	-	-	1	-	-	-	-	-	-	-	7	7
752 Auswärt. Angelegenh., Landesverteid.	30	-	1	3	13	7	4	-	1	1	-	-	747	747
7522 Landesverteidigung	3	-	-	-	-	-	1	-	1	1	-	-	477	477
7523 Justiz	1	-	-	-	-	1	-	-	-	-	-	-	10	10
7524 Öffentliche Sicherheit und Ordnung	25	-	-	3	13	6	3	-	-	-	-	-	259	259
7525 Feuerwehr	1	-	1	-	-	-	-	-	-	-	-	-	1	1
753 Sozialversicherung	4	-	-	1	2	1	-	-	-	-	-	-	26	26
7530 Sozialversicherung	4	-	-	1	2	1	-	-	-	-	-	-	26	26
80 Unterrichtswesen	207	30	13	58	53	26	25	2	-	-	-	-	1808	1764
801 Kindergärten, Volksschulen	138	6	5	51	45	22	9	-	-	-	-	-	1003	996
8010 Kindergärten, Volksschulen	138	6	5	51	45	22	9	-	-	-	-	-	1003	996
802 Weiterführende Schulen	23	-	-	1	5	1	14	2	-	-	-	-	628	628
8021 Allgemeinbildende weiterführr. Schulen	21	-	-	1	4	-	14	2	-	-	-	-	605	605
8022 Berufsbildende weiterführende Schulen	2	-	-	-	1	1	-	-	-	-	-	-	23	23
803 Hochschulen	1	-	-	1	-	-	-	-	-	-	-	-	2	2
8030 Hochschulen	1	-	-	1	-	-	-	-	-	-	-	-	2	2
804 Erwachsenenbildung u. sonst. Unterricht	45	24	8	5	3	3	2	-	-	-	-	-	175	138
8041 Fahrschulen	4	-	2	1	1	-	-	-	-	-	-	-	17	12
8042 Erwachsenenbildung u. Unterricht a.n.g.	41	24	6	4	2	3	2	-	-	-	-	-	158	126
85 Gesundheits-, Veterinär- u. Sozialw.	319	96	42	105	37	16	17	1	2	3	-	-	2890	2614
851 Gesundheitswesen	256	82	35	92	31	7	3	1	2	3	-	-	2200	1969
8511 Krankenhäuser	14	-	-	4	-	2	2	1	2	3	-	-	1389	1389
8512 Arztpraxen (ohne Zahnarztpraxen)	117	30	24	48	13	2	-	-	-	-	-	-	394	263
8513 Zahnarztpraxen	46	3	5	23	14	1	-	-	-	-	-	-	204	165
8514 Gesundheitswesen a.n.g.	79	49	6	17	4	2	1	-	-	-	-	-	213	152
852 Veterinärwesen	22	6	7	9	-	-	-	-	-	-	-	-	50	28
8520 Veterinärwesen	22	6	7	9	-	-	-	-	-	-	-	-	50	28
853 Sozialwesen	41	8	-	4	6	9	14	-	-	-	-	-	640	617
8531 Heime (o.Fremden-,Erholungs-u.Ferienh.)	25	3	-	3	5	3	11	-	-	-	-	-	476	458
8532 Sozialwesen a.n.g.	16	5	-	1	1	6	3	-	-	-	-	-	164	159
90 Abwasser- u.Abfallbes.u.s.Entsorg.	34	5	9	13	2	-	3	2	-	-	-	-	291	282
900 Abwasser- u.Abfallbes.u.s.Entsorg.	34	5	9	13	2	-	3	2	-	-	-	-	291	282
9000 Abwasser- u.Abfallbes.u.s.Entsorg.	34	5	9	13	2	-	3	2	-	-	-	-	291	282
91 Interessenvertretungen, Vereine	29	-	14	12	2	1	-	-	-	-	-	-	72	72
913 Kirchl. Vereinigungen, polit. Parteien	29	-	14	12	2	1	-	-	-	-	-	-	72	72
9131 Kirchl.u.sonst.religiöse Vereinigungen	24	-	13	8	2	1	-	-	-	-	-	-	60	60
9133 Sonst.Interessenvertr.u.Vereine a.n.g.	5	-	1	4	-	-	-	-	-	-	-	-	12	12
92 Kultur, Sport und Unterhaltung	134	74	26	23	5	3	3	-	-	-	-	-	361	246
921 Filmherstellung, -verleih, Kinos	14	9	3	1	-	1	-	-	-	-	-	-	41	26
9211 Film- und Videoherstellung	14	9	3	1	-	1	-	-	-	-	-	-	41	26
922 Hörfunk- und Fernsehanstalten	3	-	-	1	-	1	1	-	-	-	-	-	51	51
9220 Hörfunk- und Fernsehanstalten	3	-	-	1	-	1	1	-	-	-	-	-	51	51

Tabelle A4: Arbeitsstätten und Beschäftigte nach Politischen Bezirken und Klassen der ÖNACE 1995

ÖNACE 1995	Arbeitsstätten insgesamt	davon mit ... unselbständig Beschäftigten										Beschäftigte insgesamt	darunter unselbst. Beschäftigte	
		0	1	2 - 4	5 - 9	10 - 19	20 - 49	50 - 99	100 - 199	200 - 499	500 - 999			1000 und mehr
923 Erbr.v.s.kultur. u. unterh. Leistungen	64	45	11	8	-	-	-	-	-	-	-	-	100	35
9231 Künstler. u. schriftst. Tätigkeiten	41	33	6	2	-	-	-	-	-	-	-	-	57	13
9232 Betrieb u.techn.Hilfsdienste f.kult.L.	9	5	2	2	-	-	-	-	-	-	-	-	15	7
9233 Schaustellergewerbe u. Vergnügungsp.	11	4	3	4	-	-	-	-	-	-	-	-	25	15
9234 Erbring.v.kult.u.unterhalt.Leist.a.n.g	3	3	-	-	-	-	-	-	-	-	-	-	3	-
924 Korrespondenz- und Nachrichtenbüros	6	6	-	-	-	-	-	-	-	-	-	-	7	-
9240 Korrespondenz- und Nachrichtenbüros	6	6	-	-	-	-	-	-	-	-	-	-	7	-
925 Bibliotheken, Museen, zoolog. Gärten	3	-	1	-	1	-	1	-	-	-	-	-	30	30
9251 Bibliotheken und Archive	1	-	1	-	-	-	-	-	-	-	-	-	1	1
9252 Museen und Denkmalschutz	1	-	-	-	-	-	1	-	-	-	-	-	24	24
9253 Botanische und zoologische Gärten	1	-	-	-	1	-	-	-	-	-	-	-	5	5
926 Sport	37	10	9	13	3	1	1	-	-	-	-	-	117	96
9261 Betrieb von Sportanlagen	26	9	6	7	3	-	1	-	-	-	-	-	82	67
9262 Erbringung v.sonst.Dienstl. des Sports	11	1	3	6	-	1	-	-	-	-	-	-	35	29
927 Erbr.s.Dienstl.f.Unterhalt., Erholung	7	4	2	-	1	-	-	-	-	-	-	-	15	8
9271 Spiel-, Wett- und Lotteriewesen	2	-	2	-	-	-	-	-	-	-	-	-	4	2
9272 Erbring.v.sonst.Dienstl.f.Unterh.a.n.g	5	4	-	-	1	-	-	-	-	-	-	-	11	6
93 Erbring. v. sonst. Dienstleistungen	163	64	20	52	22	4	1	-	-	-	-	-	511	361
930 Erbring. v. sonst. Dienstleistungen	163	64	20	52	22	4	1	-	-	-	-	-	511	361
9301 Wäscherei und chemische Reinigung	9	4	2	2	-	1	-	-	-	-	-	-	28	19
9302 Friseur, Kosmetiker, Fußpfleger	91	25	10	37	17	2	-	-	-	-	-	-	321	237
9303 Bestattungswesen	5	-	-	2	2	1	-	-	-	-	-	-	31	29
9304 Bäder, Saunas, Solarien u.ä.	53	31	8	10	3	-	1	-	-	-	-	-	124	74
9305 Erbringung von Dienstleistungen a.n.g.	5	4	-	1	-	-	-	-	-	-	-	-	7	2
607 Hartberg														
zusammen	2674	671	428	737	438	233	118	33	11	4	1	-	19938	17759
14 Gew.v.Steinen u.Erden;sonst.Bergb.	9	-	2	1	2	3	1	-	-	-	-	-	111	104
141 Gewinnung von Natursteinen	4	-	1	1	1	1	-	-	-	-	-	-	32	31
1411 Gewinnung v. Naturwerksteinen	4	-	1	1	1	1	-	-	-	-	-	-	32	31
142 Gewinnung von Kies, Sand, Ton u. Kaolin	5	-	1	-	1	2	1	-	-	-	-	-	79	73
1421 Gewinnung von Kies und Sand	5	-	1	-	1	2	1	-	-	-	-	-	79	73
15 H.v.Nahr.- u.Genussm.; Getränken	56	6	6	12	19	5	6	1	-	1	-	-	768	711
151 Schlachthäuser und Fleischverarbeitung	11	2	2	2	2	1	1	-	-	1	-	-	298	286
1511 Schlachthäuser (o.Geflügelschlächt.)	3	1	-	-	-	1	1	-	-	-	-	-	52	46
1513 Fleischverarbeitung	8	1	2	2	2	-	-	-	-	1	-	-	246	240
153 Obst- und Gemüseverarbeitung	1	1	-	-	-	-	-	-	-	-	-	-	1	-
1532 H.v.Frucht- und Gemüsesäften	1	1	-	-	-	-	-	-	-	-	-	-	1	-
154 H.v.pflanzl.u.tierischen Ölen u.Fetten	1	-	-	-	-	1	-	-	-	-	-	-	15	14
1542 H.v.raffinierten Ölen und Fetten	1	-	-	-	-	1	-	-	-	-	-	-	15	14
155 Milchverarbeitung, H.v.Speiseeis	1	-	-	-	-	-	1	-	-	-	-	-	38	38
1551 Milchverarbeitung	1	-	-	-	-	-	1	-	-	-	-	-	38	38
156 Mahl- u.Schälmaschinen, H.v.Stärke u.-erz.	3	-	2	1	-	-	-	-	-	-	-	-	7	4
1561 Mahl- und Schälmaschinen	3	-	2	1	-	-	-	-	-	-	-	-	7	4
157 H.v.Futtermitteln	1	-	-	-	1	-	-	-	-	-	-	-	8	7
1571 H.v.Futtermitteln für Nutztiere	1	-	-	-	1	-	-	-	-	-	-	-	8	7
158 H.v.sonstigen Nahrungs- u.Genussmitteln	33	-	1	9	15	3	4	1	-	-	-	-	386	353
1581 H.v.Backwaren (ohne Dauerbackwaren)	29	-	1	9	15	3	1	-	-	-	-	-	219	190
1589 H.v.sonst.Nahrungs- u.Genussm. a.n.g.	4	-	-	-	-	-	3	1	-	-	-	-	167	163
159 Getränkeherstellung	5	3	1	-	1	-	-	-	-	-	-	-	15	9
1591 H.v.Spirituosen	3	3	-	-	-	-	-	-	-	-	-	-	4	-
1598 Gew.u. Abfüllung natürl. Mineralwässer	2	-	1	-	1	-	-	-	-	-	-	-	11	9
17 H.v.Textilien u.Textilwaren (o. Bekl.)	3	1	-	-	-	-	-	-	1	-	1	-	730	728
171 Spinnstoffaufbereitung und Spinnerei	1	-	-	-	-	-	-	-	-	-	1	-	613	612
1716 Nähgarnfertigung	1	-	-	-	-	-	-	-	-	-	1	-	613	612

Tabelle A4: Arbeitsstätten und Beschäftigte nach Politischen Bezirken und Klassen der ÖNACE 1995

ÖNACE 1995	Arbeitsstätten insgesamt	davon mit ... unselbständig Beschäftigten										Beschäftigte insgesamt	darunter unselbst. Beschäftigte		
		0	1	2 - 4	5 - 9	10 - 19	20 - 49	50 - 99	100 - 199	200 - 499	500 - 999			1000 und mehr	
174 H.v.konfekt. Textilwaren (o.Bekleidung)	1	1	-	-	-	-	-	-	-	-	-	-	-	1	-
1740 H.v.konfekt. Textilwaren (o.Bekleidung)	1	1	-	-	-	-	-	-	-	-	-	-	-	1	-
175 H.v.sonst. Textilwaren (o.Maschenw.)	1	-	-	-	-	-	-	-	1	-	-	-	-	116	116
1751 H.v.Teppichen	1	-	-	-	-	-	-	-	1	-	-	-	-	116	116
18 H.v.Bekleidung	10	2	2	1	1	1	2	-	-	1	-	-	-	518	508
182 H.v.Bekleidung (ohne Lederbekleidung)	10	2	2	1	1	1	2	-	-	1	-	-	-	518	508
1822 H.v.sonstiger Oberbekleidung	9	2	2	1	1	1	2	-	-	-	-	-	-	114	104
1823 H.v.Wäsche	1	-	-	-	-	-	-	-	-	1	-	-	-	404	404
20 Be- u. Verarb. v. Holz (o.H.v.Möbeln)	56	14	6	10	14	7	3	1	1	-	-	-	-	613	552
201 Säge-, Hobel- und Holzimprägnierwerke	27	11	3	5	3	3	1	1	-	-	-	-	-	208	178
2010 Säge-, Hobel- und Holzimprägnierwerke	27	11	3	5	3	3	1	1	-	-	-	-	-	208	178
202 Furnier-, Sperrholz-, Holzplattenerwerke	1	-	-	-	-	1	-	-	-	-	-	-	-	11	10
2020 Furnier-, Sperrholz-, Holzplattenerwerke	1	-	-	-	-	1	-	-	-	-	-	-	-	11	10
203 H.v.Konstruktionsteilen aus Holz	26	2	3	5	10	3	2	-	1	-	-	-	-	384	357
2030 H.v.Konstruktionsteilen aus Holz	26	2	3	5	10	3	2	-	1	-	-	-	-	384	357
204 H.v.Verpackungsmitteln aus Holz	1	-	-	-	1	-	-	-	-	-	-	-	-	8	7
2040 H.v.Verpackungsmitteln aus Holz	1	-	-	-	1	-	-	-	-	-	-	-	-	8	7
205 H.v.Holzw. a.n.g., H.v.Flecht- u.Korbw.	1	1	-	-	-	-	-	-	-	-	-	-	-	2	-
2051 H.v.Holzwaren a.n.g., Veredl.v.Holzw.	1	1	-	-	-	-	-	-	-	-	-	-	-	2	-
21 H.u.Verarbeitung v. Papier u. Pappe	1	-	-	1	-	-	-	-	-	-	-	-	-	4	3
211 H.v.Zellstoff, Papier, Karton und Pappe	1	-	-	1	-	-	-	-	-	-	-	-	-	4	3
2111 H.v.Holzstoff und Zellstoff	1	-	-	1	-	-	-	-	-	-	-	-	-	4	3
22 Verlagsw., Druckerei, Vervielfältig.	6	1	2	-	3	-	-	-	-	-	-	-	-	30	24
221 Verlagswesen	5	1	1	-	3	-	-	-	-	-	-	-	-	26	23
2211 Buchverlag und Musikverlag	1	-	1	-	-	-	-	-	-	-	-	-	-	1	1
2212 Zeitungsverlag	2	-	-	-	2	-	-	-	-	-	-	-	-	15	14
2213 Zeitschriftenverlag	2	1	-	-	1	-	-	-	-	-	-	-	-	10	8
222 Druckerei	1	-	1	-	-	-	-	-	-	-	-	-	-	4	1
2225 Sonstige Druckereien	1	-	1	-	-	-	-	-	-	-	-	-	-	4	1
23 Kokerei, Mineralölverarbeitung	1	-	-	-	1	-	-	-	-	-	-	-	-	7	7
232 Mineralölverarbeitung	1	-	-	-	1	-	-	-	-	-	-	-	-	7	7
2320 Mineralölverarbeitung	1	-	-	-	1	-	-	-	-	-	-	-	-	7	7
24 H.v.Chemikalien u. chem. Erzeugn.	1	-	-	-	-	1	-	-	-	-	-	-	-	14	13
245 H.v.Wasch-, Reinigungs- u. Körperpflegem.	1	-	-	-	-	1	-	-	-	-	-	-	-	14	13
2452 H.v.Duft- und Körperpflegemitteln	1	-	-	-	-	1	-	-	-	-	-	-	-	14	13
25 H.v.Gummi- und Kunststoffwaren	3	1	-	1	-	-	-	1	-	-	-	-	-	61	59
252 H.v.Kunststoffwaren	3	1	-	1	-	-	-	1	-	-	-	-	-	61	59
2523 H.v.Baubedarfsartikeln aus Kunststoff	3	1	-	1	-	-	-	1	-	-	-	-	-	61	59
26 H.u.Bea.v.Glas, H.v.W.a.Stein.u.Erden	15	-	1	5	3	4	1	-	1	-	-	-	-	237	222
261 H.u.Bearbeitung von Glas	1	-	-	-	-	1	-	-	-	-	-	-	-	14	13
2611 H.v.Flachglas	1	-	-	-	-	1	-	-	-	-	-	-	-	14	13
266 H.v.Erzeugn.a.Beton, Zement u.Gips	4	-	-	-	1	1	1	-	1	-	-	-	-	162	157
2661 H.v.Betonernzeugnissen für den Bau	3	-	-	-	1	1	1	-	-	-	-	-	-	54	50
2663 H.v.Transportbeton	1	-	-	-	-	-	-	-	1	-	-	-	-	108	107
267 Be- und Verarb. v. Natursteinen a.n.g.	9	-	1	4	2	2	-	-	-	-	-	-	-	55	48
2670 Be- und Verarb. v. Natursteinen a.n.g.	9	-	1	4	2	2	-	-	-	-	-	-	-	55	48
268 H.v.sonstigen Mineralerzeugnissen	1	-	-	1	-	-	-	-	-	-	-	-	-	6	4
2682 H.v.Mineralerzeugnissen a.n.g.	1	-	-	1	-	-	-	-	-	-	-	-	-	6	4
28 H.v.Metallerzeugnissen	32	6	6	4	4	6	3	1	2	-	-	-	-	599	572
281 Stahl- und Leichtmetallbau	10	2	-	1	1	3	2	1	-	-	-	-	-	223	215
2811 H.v.Stahl-u.Leichtmetallkonstruktionen	6	1	-	-	1	2	1	1	-	-	-	-	-	169	166
2812 H.v.Ausbauelem.a.Stahl u.Leichtmetall	4	1	-	1	-	1	1	-	-	-	-	-	-	54	49

Tabelle A4: Arbeitsstätten und Beschäftigte nach Politischen Bezirken und Klassen der ÖNACE 1995

ÖNACE 1995	Arbeitsstätten insgesamt	davon mit ... unselbständig Beschäftigten										Beschäftigte insgesamt	darunter unselbst. Beschäftigte	
		0	1	2 - 4	5 - 9	10 - 19	20 - 49	50 - 99	100 - 199	200 - 499	500 - 999			1000 und mehr
282 Kessel- u. Behälterbau (o.Dampfkesseln)	1	-	-	-	-	-	-	-	1	-	-	-	153	153
2822 H.v.Heizkörpern u. Zentralheiz.kessel	1	-	-	-	-	-	-	-	1	-	-	-	153	153
284 H.v.Schmiede-,Press-,Zieh-u.Stanzteilen	7	1	3	1	1	1	-	-	-	-	-	-	31	25
2840 H.v.Schmiedeteilen u. Pulvermetallurgie	7	1	3	1	1	1	-	-	-	-	-	-	31	25
285 Oberflächenveredlung, Wärmebehandl.	5	-	1	1	1	1	1	-	-	-	-	-	51	47
2852 Mechanik a.n.g.	5	-	1	1	1	1	1	-	-	-	-	-	51	47
286 H.v.Schneidwaren,Werkz.,Schlössern	5	2	2	-	-	1	-	-	-	-	-	-	20	14
2862 H.v.Werkzeugen	2	-	1	-	-	1	-	-	-	-	-	-	16	13
2863 H.v.Schlössern und Beschlägen	3	2	1	-	-	-	-	-	-	-	-	-	4	1
287 H.v.sonst.Eisen-, Blech- u. Metallwaren	4	1	-	1	1	-	-	-	1	-	-	-	121	118
2872 H.v.Verpackungen aus Eisen	1	-	-	-	-	-	-	-	1	-	-	-	110	110
2875 H.v.Eisen-, Blech- u.Metallwaren a.n.g	3	1	-	1	1	-	-	-	-	-	-	-	11	8
29 Maschinenbau	18	2	1	7	1	2	3	2	-	-	-	-	329	315
291 H.v.Masch.f.d.Erz.u.Nutz.v.mech.Energie	2	-	1	-	-	-	-	1	-	-	-	-	91	90
2912 H.v.Pumpen und Kompressoren	1	-	1	-	-	-	-	-	-	-	-	-	2	1
2913 H.v.Armaturen	1	-	-	-	-	-	-	1	-	-	-	-	89	89
292 H.v.sonst.Maschinen unspezif.Verw.	5	1	-	2	-	-	2	-	-	-	-	-	63	60
2921 H.v.Öfen und Brennern	1	-	-	1	-	-	-	-	-	-	-	-	5	4
2922 H.v.Hebezeugen und Fördermitteln	3	1	-	-	-	-	2	-	-	-	-	-	55	54
2923 H.v.kälte- u.lufttechnisch. Erzeugn.	1	-	-	1	-	-	-	-	-	-	-	-	3	2
293 H.v.land- u.forstwirtschaftl. Maschinen	8	1	-	3	1	2	-	1	-	-	-	-	129	122
2932 H.v.sonst.land- und forstw. Maschinen	8	1	-	3	1	2	-	1	-	-	-	-	129	122
295 H.v.Masch.f.sonst.Wirtschaftszweige	3	-	-	2	-	-	1	-	-	-	-	-	46	43
2952 H.v.Bergwerks-,Bau- u.Baustoffmasch.	1	-	-	1	-	-	-	-	-	-	-	-	5	3
2953 H.v.Masch.f.d.Nahrungs-u.Genussm.erz.	1	-	-	1	-	-	-	-	-	-	-	-	2	2
2956 H.v.Masch. f. sonst. Wirtschaftszweige	1	-	-	-	-	-	1	-	-	-	-	-	39	38
33 Medizin-,Mess-u.Regel.tech., Optik	13	-	7	2	3	-	-	1	-	-	-	-	90	81
331 H.v.med.Geräten u. orthop.Vorrichtungen	8	-	4	1	3	-	-	-	-	-	-	-	27	21
3310 H.v.med.Geräten u. orthop.Vorrichtungen	8	-	4	1	3	-	-	-	-	-	-	-	27	21
332 H.v.Mess-, Kontroll- u.ä. Instrumenten	1	-	1	-	-	-	-	-	-	-	-	-	2	1
3320 H.v.Mess-, Kontroll- u.ä. Instrumenten	1	-	1	-	-	-	-	-	-	-	-	-	2	1
333 H.v.industr. Prozesssteuerungsanlagen	1	-	1	-	-	-	-	-	-	-	-	-	2	1
3330 H.v.industr. Prozesssteuerungsanlagen	1	-	1	-	-	-	-	-	-	-	-	-	2	1
334 H.v.optischen u.fotografischen Geräten	3	-	1	1	-	-	-	1	-	-	-	-	59	58
3340 H.v.optischen u.fotografischen Geräten	3	-	1	1	-	-	-	1	-	-	-	-	59	58
34 H.v.Kraftwagen und Kraftw.teilen	1	-	-	1	-	-	-	-	-	-	-	-	5	4
342 H.v.Karosserien,Aufbauten u.Anhängern	1	-	-	1	-	-	-	-	-	-	-	-	5	4
3420 H.v.Karosserien,Aufbauten u.Anhängern	1	-	-	1	-	-	-	-	-	-	-	-	5	4
36 H.v.sonstigen Erzeugnissen	55	7	6	8	16	10	6	2	-	-	-	-	584	537
361 H.v.Möbeln	52	6	5	7	16	10	6	2	-	-	-	-	579	534
3611 H.v.Sitzmöbeln	2	-	-	-	-	1	-	1	-	-	-	-	81	81
3613 H.v.Küchenmöbeln aus Holz	2	-	1	-	1	-	-	-	-	-	-	-	9	8
3614 H.v.sonstigen Möbeln	48	6	4	7	15	9	6	1	-	-	-	-	489	445
363 H.v.Musikinstrumenten	1	-	1	-	-	-	-	-	-	-	-	-	2	1
3630 H.v.Musikinstrumenten	1	-	1	-	-	-	-	-	-	-	-	-	2	1
366 H.v.sonstigen Erzeugnissen	2	1	-	1	-	-	-	-	-	-	-	-	3	2
3661 H.v.Phantasieschmuck	1	1	-	-	-	-	-	-	-	-	-	-	1	-
3663 H.v.Erzeugnissen a.n.g.	1	-	-	1	-	-	-	-	-	-	-	-	2	2
37 Rückgewinnung (Recycling)	2	-	-	1	-	1	-	-	-	-	-	-	20	18
371 Rückgewinnung von Schrott	2	-	-	1	-	1	-	-	-	-	-	-	20	18
3710 Rückgewinnung von Schrott	2	-	-	1	-	1	-	-	-	-	-	-	20	18
40 Energieversorgung	12	-	3	2	2	4	1	-	-	-	-	-	104	101
401 Elektrizitätsversorgung	8	-	1	1	1	4	1	-	-	-	-	-	92	89
4010 Elektrizitätsversorgung	8	-	1	1	1	4	1	-	-	-	-	-	92	89

Tabelle A4: Arbeitsstätten und Beschäftigte nach Politischen Bezirken und Klassen der ÖNACE 1995

ÖNACE 1995	Arbeitsstätten insgesamt	davon mit ... unselbständig Beschäftigten											Beschäftigte insgesamt	darunter unselbst. Beschäftigte	
		0	1	2 - 4	5 - 9	10 - 19	20 - 49	50 - 99	100 - 199	200 - 499	500 - 999	1000 und mehr			
403 Fernwärmeversorgung	4	-	2	1	1	-	-	-	-	-	-	-	-	12	12
4030 Fernwärmeversorgung	4	-	2	1	1	-	-	-	-	-	-	-	-	12	12
41 Wasserversorgung	5	-	1	1	3	-	-	-	-	-	-	-	-	21	21
410 Wasserversorgung	5	-	1	1	3	-	-	-	-	-	-	-	-	21	21
4100 Wasserversorgung	5	-	1	1	3	-	-	-	-	-	-	-	-	21	21
45 Bauwesen	228	49	20	53	46	35	17	6	2	-	-	-	-	2414	2201
451 Vorbereitende Baustellenarbeiten	21	8	5	4	1	3	-	-	-	-	-	-	-	90	70
4511 Abbruch-, Spreng- u. Erdbewegungsarb.	21	8	5	4	1	3	-	-	-	-	-	-	-	90	70
452 Hoch- und Tiefbau	46	7	3	4	4	12	9	6	1	-	-	-	-	1097	1065
4521 Hochbau, Brücken- und Tunnelbau u.ä.	21	3	1	-	1	7	2	6	1	-	-	-	-	728	713
4522 Zimmererei, Dachdeckerei, Bauspenglerei	13	1	1	2	2	4	3	-	-	-	-	-	-	191	180
4523 Straßenbau und Eisenbahnoberbau	6	-	1	1	-	1	3	-	-	-	-	-	-	140	140
4525 Spezialbau und sonstiger Tiefbau	6	3	-	1	1	-	1	-	-	-	-	-	-	38	32
453 Bauinstallation	65	12	5	17	15	11	4	-	1	-	-	-	-	644	577
4531 Elektroinstallation	27	6	1	11	5	1	2	-	1	-	-	-	-	316	292
4532 Wärme-, Kälte-, Schall- u.Branddämmung	6	1	1	2	2	-	-	-	-	-	-	-	-	23	18
4533 Gas-, Wasser-, Heizungsinstallation	28	4	3	3	7	10	1	-	-	-	-	-	-	275	240
4534 Sonstige Bauinstallation	4	1	-	1	1	-	1	-	-	-	-	-	-	30	27
454 Ausbau- und Bauhilfsgewerbe	95	22	7	27	26	9	4	-	-	-	-	-	-	581	487
4541 Stukkaturgewerbe, Gipserei	16	5	2	3	3	1	2	-	-	-	-	-	-	100	86
4542 Bautischlerei und Bauschlosserei	19	7	1	6	1	3	1	-	-	-	-	-	-	126	104
4543 Fußboden-, Fliesen- und Plattenlegerei	25	5	3	9	7	1	-	-	-	-	-	-	-	122	96
4544 Malerei und Anstreicherei, Glaserei	32	4	1	9	15	2	1	-	-	-	-	-	-	205	177
4545 Sonstiges Ausbau- und Bauhilfsgewerbe	3	1	-	-	-	2	-	-	-	-	-	-	-	28	24
455 Vermiet.v.Baumasch. m.Bedienungspers.	1	-	-	1	-	-	-	-	-	-	-	-	-	2	2
4550 Vermiet.v.Baumasch. m.Bedienungspers.	1	-	-	1	-	-	-	-	-	-	-	-	-	2	2
50 Kfz-Handel, Rep. v.Kfz, Tankstellen	119	27	16	32	20	18	5	1	-	-	-	-	-	775	665
501 Handel mit Kraftwagen	33	10	5	7	3	5	2	1	-	-	-	-	-	253	223
5010 Handel mit Kraftwagen	33	10	5	7	3	5	2	1	-	-	-	-	-	253	223
502 Instandh. u. Reparatur von Kraftwagen	42	7	5	12	6	11	1	-	-	-	-	-	-	297	263
5020 Instandh. u. Reparatur von Kraftwagen	42	7	5	12	6	11	1	-	-	-	-	-	-	297	263
503 Handel mit Kraftwagenteilen und Zubehör	14	4	1	3	5	-	1	-	-	-	-	-	-	74	63
5030 Handel mit Kraftwagenteilen und Zubehör	14	4	1	3	5	-	1	-	-	-	-	-	-	74	63
504 Handel und Reparatur von Krafträdern	4	1	1	-	2	-	-	-	-	-	-	-	-	16	12
5040 Handel und Reparatur von Krafträdern	4	1	1	-	2	-	-	-	-	-	-	-	-	16	12
505 Tankstellen	26	5	4	10	4	2	1	-	-	-	-	-	-	135	104
5050 Tankstellen	26	5	4	10	4	2	1	-	-	-	-	-	-	135	104
51 Handelsvermittlung u.GH (o.H.m.Kfz)	147	63	29	23	18	10	3	1	-	-	-	-	-	637	506
511 Handelsvermittlung	48	42	4	2	-	-	-	-	-	-	-	-	-	64	9
5113 HV v.Holz, Baustoffen u. Anstrichmitteln	6	6	-	-	-	-	-	-	-	-	-	-	-	6	-
5114 HV v.Maschinen, technischem Bedarf	7	6	1	-	-	-	-	-	-	-	-	-	-	11	1
5115 HV v.Möbeln, Haushaltsgeg. u. Metallw.	8	5	1	2	-	-	-	-	-	-	-	-	-	15	6
5116 HV v.Textilien, Bekleidung, Schuhen	1	1	-	-	-	-	-	-	-	-	-	-	-	1	-
5118 HV v.Waren a.n.g.	10	9	1	-	-	-	-	-	-	-	-	-	-	11	1
5119 HV ohne ausgeprägten Schwerpunkt	16	15	1	-	-	-	-	-	-	-	-	-	-	20	1
512 GH m.landw.Grundstoffen u. leb. Tieren	27	7	3	7	5	3	1	1	-	-	-	-	-	205	192
5121 GH m.Getreide, Saaten u. Futtermitteln	18	1	2	5	5	3	1	1	-	-	-	-	-	190	186
5123 GH m.lebenden Tieren	9	6	1	2	-	-	-	-	-	-	-	-	-	15	6
513 GH m.Nahrungsm.u. Getränken, Tabakw.	25	3	9	5	1	5	2	-	-	-	-	-	-	192	166
5131 GH m.Obst, Gemüse und Kartoffeln	12	2	2	4	-	3	1	-	-	-	-	-	-	99	84
5132 GH m.Fleisch, -waren, Geflügel u. Wild	2	-	2	-	-	-	-	-	-	-	-	-	-	4	2
5133 GH m.Milch, Milcherz.,Eiern,Speiseölen	4	1	2	-	-	1	-	-	-	-	-	-	-	24	17
5134 GH m.Getränken	2	-	2	-	-	-	-	-	-	-	-	-	-	4	2
5138 GH m.sonst. Nahrungs- u. Genussmitteln	3	-	1	1	-	1	-	-	-	-	-	-	-	23	23
5139 GH m.Nahrungsm. o. a. Schwerpunkt	2	-	-	-	1	-	1	-	-	-	-	-	-	38	38
514 GH m.Gebrauchs- und Verbrauchsgütern	9	3	3	1	2	-	-	-	-	-	-	-	-	23	17
5141 GH m.Textilien	1	1	-	-	-	-	-	-	-	-	-	-	-	1	-

Tabelle A4: Arbeitsstätten und Beschäftigte nach Politischen Bezirken und Klassen der ÖNACE 1995

ÖNACE 1995	Arbeitsstätten insgesamt	davon mit ... unselbständig Beschäftigten										Beschäftigte insgesamt	darunter unselbst. Beschäftigte	
		0	1	2 - 4	5 - 9	10 - 19	20 - 49	50 - 99	100 - 199	200 - 499	500 - 999			1000 und mehr
5143 GH m.elekt.r.Haushalts- u.phonotechn.G.	1	-	1	-	-	-	-	-	-	-	-	-	2	1
5144 GH m.Haushaltsw.aus Metall, keram.Erz.	2	1	-	-	1	-	-	-	-	-	-	-	8	6
5145 GH m.kosm. Erzeugn. u. Körperpflegem.	1	-	-	1	-	-	-	-	-	-	-	-	3	3
5146 GH m.pharm.Erzeugn.u.med. Hilfsmitteln	1	-	1	-	-	-	-	-	-	-	-	-	1	1
5147 GH m.sonst.Gebrauchs- u. Verbrauchsg.	3	1	1	-	1	-	-	-	-	-	-	-	8	6
515 GH m.Rohstoffen, Halbwaren, Altmaterial	20	6	7	3	3	1	-	-	-	-	-	-	69	48
5153 GH m.Holz, Baustoffen, Anstrichmitteln	18	4	7	3	3	1	-	-	-	-	-	-	67	48
5154 GH m.Bauelem.a.Metall sow.Install.bed.	1	1	-	-	-	-	-	-	-	-	-	-	-	-
5156 GH m.sonstigen Halbwaren	1	1	-	-	-	-	-	-	-	-	-	-	2	-
516 GH m.Maschinen,Ausrüstungen u.Zubeh.	17	1	3	5	7	1	-	-	-	-	-	-	83	74
5161 GH m.Werkzeugmaschinen	2	-	-	2	-	-	-	-	-	-	-	-	5	4
5162 GH m.Baummaschinen	1	-	-	1	-	-	-	-	-	-	-	-	3	3
5164 GH m.Büromaschinen und -einrichtungen	1	-	-	-	1	-	-	-	-	-	-	-	8	8
5165 GH m.s.Masch., Ausrüstungen u. Zubeh.	8	-	3	-	5	-	-	-	-	-	-	-	43	38
5166 GH m.landwirtsch. Maschinen u.Geräten	5	1	-	2	1	1	-	-	-	-	-	-	24	21
517 Sonstiger Großhandel	1	1	-	-	-	-	-	-	-	-	-	-	1	-
5170 Sonstiger Großhandel	1	1	-	-	-	-	-	-	-	-	-	-	1	-
52 EH (o.Kfz,o.Tankst.), Rep.v.Gebr.g.	431	119	76	122	63	40	9	1	1	-	-	-	2146	1804
521 EH m.W.versch. Art (in Verkaufsräumen)	78	17	9	16	17	14	5	-	-	-	-	-	560	497
5211 EH m.W.versch.Art:Schwerp.Nahrungsm.	63	15	4	11	15	14	4	-	-	-	-	-	492	444
5212 Sonstiger EH m.Waren verschiedener Art	15	2	5	5	2	-	1	-	-	-	-	-	68	53
522 Fach-EH m.Nahrungs-u.Genussm.,Getr.	45	12	15	12	4	1	-	1	-	-	-	-	175	142
5221 EH m.Obst, Gemüse und Kartoffeln	4	3	1	-	-	-	-	-	-	-	-	-	7	1
5222 EH m.Fleisch u.Fleischw., Geflügel, Wild	13	1	4	2	4	1	-	1	-	-	-	-	104	102
5224 EH m.Backwaren und Süßwaren	4	1	1	2	-	-	-	-	-	-	-	-	8	7
5225 EH m.Getränken	2	-	2	-	-	-	-	-	-	-	-	-	3	2
5226 EH m.Tabakwaren	20	6	7	7	-	-	-	-	-	-	-	-	49	27
5227 Sonst.Fach-EH m.Nahrungs-, Genussm.	2	1	-	1	-	-	-	-	-	-	-	-	4	3
523 Apotheken,Fach-EH m.med.,orthop.Artikel	28	7	1	12	4	3	1	-	-	-	-	-	140	125
5231 Apotheken	6	-	-	-	3	3	-	-	-	-	-	-	64	57
5232 EH m.medizinischen u.orthopäd.Artikeln	3	1	1	1	-	-	-	-	-	-	-	-	4	3
5233 EH m.kosm. Artikeln und Körperpflegem.	19	6	-	11	1	-	1	-	-	-	-	-	72	65
524 Sonst. Facheinzelh. (in Verkaufsräumen)	261	68	47	82	38	22	3	-	1	-	-	-	1249	1036
5241 EH m.Textilien	6	2	2	1	1	-	-	-	-	-	-	-	17	14
5242 EH m.Bekleidung	49	7	13	13	10	5	1	-	-	-	-	-	243	212
5243 EH m.Schuhen und Lederwaren	22	2	3	10	7	-	-	-	-	-	-	-	87	73
5244 EH m.Möbeln und Hausrat a.n.g.	27	9	5	6	3	3	1	-	-	-	-	-	134	106
5245 EH m.elekt.r.Haushalts-, phonotechn. G.	27	10	3	6	3	5	-	-	-	-	-	-	139	117
5246 EH m.Metallwaren, Anstrichmitteln	45	14	9	10	5	5	1	-	1	-	-	-	333	294
5247 EH m.Büchern, Zeitschriften u.Zeitungen	7	-	-	5	1	1	-	-	-	-	-	-	34	30
5248 Facheinzelh. a.n.g.(in Verkaufsräumen)	78	24	12	31	8	3	-	-	-	-	-	-	262	190
525 EH m.Antiquitäten und Gebrauchtwaren	2	2	-	-	-	-	-	-	-	-	-	-	2	-
5250 EH m.Antiquitäten und Gebrauchtwaren	2	2	-	-	-	-	-	-	-	-	-	-	2	-
526 EH nicht in Verkaufsräumen	15	11	4	-	-	-	-	-	-	-	-	-	18	4
5262 EH an Verkaufsständen und auf Märkten	2	1	1	-	-	-	-	-	-	-	-	-	3	1
5263 Sonstiger EH nicht in Verkaufsräumen	13	10	3	-	-	-	-	-	-	-	-	-	15	3
527 Reparatur von Gebrauchsgütern	2	2	-	-	-	-	-	-	-	-	-	-	2	-
5273 Reparatur von Uhren und Schmuck	1	1	-	-	-	-	-	-	-	-	-	-	1	-
5274 Reparatur von sonst. Gebrauchsgütern	1	1	-	-	-	-	-	-	-	-	-	-	1	-
55 Beherbergungs- und Gaststättenw.	414	115	92	140	43	15	5	3	1	-	-	-	1991	1492
551 Hotels,Gasthöfe,Pensionen,Hotels garnis	157	36	33	46	27	9	3	2	1	-	-	-	1059	842
5511 Hotels, Gasthöfe und Pensionen	139	26	29	43	26	9	3	2	1	-	-	-	1016	823
5512 Hotels garnis	18	10	4	3	1	-	-	-	-	-	-	-	43	19
552 Sonstiges Beherbergungswesen	8	2	2	2	-	1	-	1	-	-	-	-	118	112
5521 Jugendherbergen und Schutzhütten	2	-	2	-	-	-	-	-	-	-	-	-	4	2
5522 Campingplätze	2	-	-	2	-	-	-	-	-	-	-	-	6	4
5523 Beherbergungswesen a.n.g.	4	2	-	-	-	1	-	1	-	-	-	-	108	106
553 Restaurants, Gasthäuser, Cafehäuser	221	70	52	82	13	3	1	-	-	-	-	-	662	421
5530 Restaurants, Gasthäuser, Cafehäuser	221	70	52	82	13	3	1	-	-	-	-	-	662	421

Tabelle A4: Arbeitsstätten und Beschäftigte nach Politischen Bezirken und Klassen der ÖNACE 1995

ÖNACE 1995	Arbeitsstätten insgesamt	davon mit ... unselbständig Beschäftigten										Beschäftigte insgesamt	darunter unselbst. Beschäftigte	
		0	1	2 - 4	5 - 9	10 - 19	20 - 49	50 - 99	100 - 199	200 - 499	500 - 999			1000 und mehr
554 Sonstiges Gaststättenwesen	21	5	2	9	3	2	-	-	-	-	-	-	105	71
5540 Sonstiges Gaststättenwesen	21	5	2	9	3	2	-	-	-	-	-	-	105	71
555 Kantinen und Caterer	7	2	3	1	-	-	1	-	-	-	-	-	47	46
5551 Kantinen	7	2	3	1	-	-	1	-	-	-	-	-	47	46
60 Landverkehr,Transp. i. Rohrfernleit.	72	18	18	16	8	7	3	2	-	-	-	-	568	490
601 Eisenbahnen	2	-	-	-	-	-	1	1	-	-	-	-	123	123
6010 Eisenbahnen	2	-	-	-	-	-	1	1	-	-	-	-	123	123
602 Sonstiger Landverkehr	70	18	18	16	8	7	2	1	-	-	-	-	445	367
6021 Personenbeförd. im Linienverkehr z.Land	4	-	3	-	-	-	1	-	-	-	-	-	53	51
6022 Betrieb v.Taxis u. Mietwagen mit Fahrer	18	5	6	5	2	-	-	-	-	-	-	-	57	31
6023 Sonst. Personenbeförd. im Landverkehr	9	-	2	2	1	3	-	1	-	-	-	-	156	146
6024 Güterbeförderung im Straßenverkehr	39	13	7	9	5	4	1	-	-	-	-	-	179	139
62 Flugverkehr	2	1	1	-	-	-	-	-	-	-	-	-	4	1
622 Gelegenheitsflugverkehr	2	1	1	-	-	-	-	-	-	-	-	-	4	1
6220 Gelegenheitsflugverkehr	2	1	1	-	-	-	-	-	-	-	-	-	4	1
63 Hilfs-u.Nebentät.f.d.Verk., Reisebür.	19	1	6	9	2	-	1	-	-	-	-	-	84	79
631 Frachtumschlag und Lagerei	5	-	3	1	1	-	-	-	-	-	-	-	15	15
6312 Lagerei	5	-	3	1	1	-	-	-	-	-	-	-	15	15
633 Reisebüros und Reiseveranstalter	14	1	3	8	1	-	1	-	-	-	-	-	69	64
6330 Reisebüros und Reiseveranstalter	14	1	3	8	1	-	1	-	-	-	-	-	69	64
64 Nachrichtenübermittlung	38	4	3	11	13	3	4	-	-	-	-	-	286	282
641 Postdienste und private Kurierdienste	33	4	-	11	13	3	2	-	-	-	-	-	238	234
6411 Postdienste	28	-	-	11	13	2	2	-	-	-	-	-	219	219
6412 Private Kurierdienste	5	4	-	-	-	1	-	-	-	-	-	-	19	15
642 Fernmeldedienste	5	-	3	-	-	-	2	-	-	-	-	-	48	48
6420 Fernmeldedienste	5	-	3	-	-	-	2	-	-	-	-	-	48	48
65 Kreditwesen	44	-	1	20	16	4	2	1	-	-	-	-	360	360
651 Zentralbanken und Kreditinstitute	44	-	1	20	16	4	2	1	-	-	-	-	360	360
6512 Kreditinstitute (o.Spezialkreditinst.)	44	-	1	20	16	4	2	1	-	-	-	-	360	360
66 Versicherungswesen	16	-	5	3	2	4	2	-	-	-	-	-	134	134
660 Versicherungswesen	16	-	5	3	2	4	2	-	-	-	-	-	134	134
6601 Lebensversicherung	1	-	-	1	-	-	-	-	-	-	-	-	3	3
6603 Sonstiges Versicherungswesen	15	-	5	2	2	4	2	-	-	-	-	-	131	131
67 M.d.Kredit-u.Vers.w.verbund.Tätigk.	30	22	4	4	-	-	-	-	-	-	-	-	39	13
671 Mit dem Kreditwesen verbund.Tätigkeiten	1	1	-	-	-	-	-	-	-	-	-	-	1	-
6713 Sonst.m.d.Kreditw. verbund.Tätigkeiten	1	1	-	-	-	-	-	-	-	-	-	-	1	-
672 Mit d. Versicherungsw. verbund.Tätigk.	29	21	4	4	-	-	-	-	-	-	-	-	38	13
6720 Mit d. Versicherungsw. verbund.Tätigk.	29	21	4	4	-	-	-	-	-	-	-	-	38	13
70 Realitätenwesen	21	5	10	5	1	-	-	-	-	-	-	-	46	32
702 Vermietung von Realitäten	18	5	8	4	1	-	-	-	-	-	-	-	41	28
7020 Vermietung u.Verpachtung v.Realitäten	18	5	8	4	1	-	-	-	-	-	-	-	41	28
703 Vermittlung u.Verwaltung von Realitäten	3	-	2	1	-	-	-	-	-	-	-	-	5	4
7031 Vermittlung von Realitäten	2	-	1	1	-	-	-	-	-	-	-	-	4	3
7032 Verwaltung von Realitäten	1	-	1	-	-	-	-	-	-	-	-	-	1	1
71 Vermiet.bewegl.Sachen o.Bed.pers.	12	7	3	2	-	-	-	-	-	-	-	-	18	7
711 Vermiet. v. Kraftwagen bis 3,5t G.gew.	2	1	-	1	-	-	-	-	-	-	-	-	3	2
7110 Vermiet. v. Kraftwagen bis 3,5t G.gew.	2	1	-	1	-	-	-	-	-	-	-	-	3	2
712 Vermietung v. sonstigen Verkehrsmitteln	2	2	-	-	-	-	-	-	-	-	-	-	4	-
7121 Vermietung v. Landfahrzeugen (o. Kfz)	2	2	-	-	-	-	-	-	-	-	-	-	4	-
713 Vermietung v. Maschinen und Geräten	4	2	1	1	-	-	-	-	-	-	-	-	5	3
7131 Vermietung v. lw. Maschinen u. Geräten	2	-	1	1	-	-	-	-	-	-	-	-	3	3
7134 Vermietung v. sonst.Masch. u. Geräten	2	2	-	-	-	-	-	-	-	-	-	-	2	-

Tabelle A4: Arbeitsstätten und Beschäftigte nach Politischen Bezirken und Klassen der ÖNACE 1995

ÖNACE 1995	Arbeitsstätten insgesamt	davon mit ... unselbständig Beschäftigten											Beschäftigte insgesamt	darunter unselbst. Beschäftigte	
		0	1	2 - 4	5 - 9	10 - 19	20 - 49	50 - 99	100 - 199	200 - 499	500 - 999	1000 und mehr			
714 Vermietung v. Gebrauchsgütern a.n.g.	4	2	2	-	-	-	-	-	-	-	-	-	-	6	2
7140 Vermietung v. Gebrauchsgütern a.n.g.	4	2	2	-	-	-	-	-	-	-	-	-	-	6	2
72 Datenverarbeitung u. Datenbanken	23	17	3	1	-	2	-	-	-	-	-	-	-	61	39
722 Softwarehäuser	6	4	1	-	-	1	-	-	-	-	-	-	-	26	20
7220 Softwarehäuser	6	4	1	-	-	1	-	-	-	-	-	-	-	26	20
723 Datenverarbeitungsdienste	17	13	2	1	-	1	-	-	-	-	-	-	-	35	19
7230 Datenverarbeitungsdienste	17	13	2	1	-	1	-	-	-	-	-	-	-	35	19
73 Forschung und Entwicklung	3	2	-	1	-	-	-	-	-	-	-	-	-	5	3
731 F&E: Natur-, Agrarwissensch. u. Medizin	1	-	-	1	-	-	-	-	-	-	-	-	-	3	3
7310 F&E: Natur-, Agrarwissensch. u. Medizin	1	-	-	1	-	-	-	-	-	-	-	-	-	3	3
732 F&E: Rechts-,Wirtsch.- u.Sozialwissen.	2	2	-	-	-	-	-	-	-	-	-	-	-	2	-
7320 F&E: Rechts-,Wirtsch.- u.Sozialwissen.	2	2	-	-	-	-	-	-	-	-	-	-	-	2	-
74 Erbring.v.unternehmensbez.Dienstl.	187	92	28	35	19	7	6	-	-	-	-	-	-	741	556
741 Rechts-, Steuer- u.Unternehmensberat.	58	20	11	15	8	3	1	-	-	-	-	-	-	230	175
7411 Rechtsberatung	15	1	2	7	5	-	-	-	-	-	-	-	-	63	48
7412 Wirtschaftsprüfung und Steuerberatung	25	12	4	4	3	1	1	-	-	-	-	-	-	104	81
7414 Unternehmens-u.Public-Relations-Berat.	13	6	4	1	-	2	-	-	-	-	-	-	-	49	35
7415 Beteiligungsgesellschaften	5	1	1	3	-	-	-	-	-	-	-	-	-	14	11
742 Architektur- und Ingenieurbüros	55	31	6	9	6	1	2	-	-	-	-	-	-	204	151
7420 Architektur- und Ingenieurbüros	55	31	6	9	6	1	2	-	-	-	-	-	-	204	151
743 Techn., physikal. u. chem. Untersuchung	8	7	-	1	-	-	-	-	-	-	-	-	-	12	2
7430 Techn., physikal. u. chem. Untersuchung	8	7	-	1	-	-	-	-	-	-	-	-	-	12	2
744 Werbewesen	21	13	5	2	1	-	-	-	-	-	-	-	-	41	18
7440 Werbewesen	21	13	5	2	1	-	-	-	-	-	-	-	-	41	18
745 Gewerbsm. Vermittlung v. Arbeitskräften	7	-	-	2	1	2	2	-	-	-	-	-	-	125	119
7450 Vermittl.u.Überlass. v. Arbeitskräften	7	-	-	2	1	2	2	-	-	-	-	-	-	125	119
747 Reinigungsgewerbe	8	1	1	3	2	1	-	-	-	-	-	-	-	49	41
7470 Reinigungsgewerbe	8	1	1	3	2	1	-	-	-	-	-	-	-	49	41
748 Erbring.v. s. unternehmensbez. Dienstl.	30	20	5	3	1	-	1	-	-	-	-	-	-	80	50
7481 Fotoateliers und Fotolabors	2	1	1	-	-	-	-	-	-	-	-	-	-	4	1
7483 Schreib-u.Übers.büros,Photokopieranst.	4	2	1	1	-	-	-	-	-	-	-	-	-	7	3
7484 Erbr.v.unternehmensbez.Dienstl. a.n.g.	24	17	3	2	1	-	1	-	-	-	-	-	-	69	46
75 Öffentl. Verwaltung, Sozialversich.	96	-	5	38	30	11	8	3	1	-	-	-	-	951	951
751 Öffentliche Verwaltung	80	-	4	37	23	8	4	3	1	-	-	-	-	753	753
7511 Allgemeine öffentliche Verwaltung	56	-	2	25	18	6	2	2	1	-	-	-	-	572	572
7512 Öff.Verwaltung:Gesundh.,Bildung,Kultur	1	-	-	-	-	1	-	-	-	-	-	-	-	11	11
7513 Wirtschaftsförderung u. -ordnung	23	-	2	12	5	1	2	1	-	-	-	-	-	170	170
752 Auswärt. Angelegenh., Landesverteid.	14	-	1	1	7	2	3	-	-	-	-	-	-	152	152
7523 Justiz	1	-	-	-	-	-	1	-	-	-	-	-	-	23	23
7524 Öffentliche Sicherheit und Ordnung	11	-	-	-	7	2	2	-	-	-	-	-	-	126	126
7525 Feuerwehr	2	-	1	1	-	-	-	-	-	-	-	-	-	3	3
753 Sozialversicherung	2	-	-	-	-	1	1	-	-	-	-	-	-	46	46
7530 Sozialversicherung	2	-	-	-	-	1	1	-	-	-	-	-	-	46	46
80 Unterrichtswesen	129	5	1	34	40	23	21	5	-	-	-	-	-	1684	1674
801 Kindergärten, Volksschulen	85	1	-	34	33	15	1	1	-	-	-	-	-	622	620
8010 Kindergärten, Volksschulen	85	1	-	34	33	15	1	1	-	-	-	-	-	622	620
802 Weiterführende Schulen	30	-	-	-	4	4	19	3	-	-	-	-	-	871	871
8021 Allgemeinbildende weiterführende Schulen	20	-	-	-	3	1	14	2	-	-	-	-	-	611	611
8022 Berufsbildende weiterführende Schulen	10	-	-	-	1	3	5	1	-	-	-	-	-	260	260
804 Erwachsenenbildung u. sonst. Unterricht	14	4	1	-	3	4	1	1	-	-	-	-	-	191	183
8041 Fahrschulen	3	1	-	-	1	1	-	-	-	-	-	-	-	27	24
8042 Erwachsenenbildung u. Unterricht a.n.g.	11	3	1	-	2	3	1	1	-	-	-	-	-	164	159

Tabelle A4: Arbeitsstätten und Beschäftigte nach Politischen Bezirken und Klassen der ÖNACE 1995

ÖNACE 1995	Arbeitsstätten insgesamt	davon mit ... unselbständig Beschäftigten										Beschäftigte insgesamt	darunter unselbst. Beschäftigte	
		0	1	2 - 4	5 - 9	10 - 19	20 - 49	50 - 99	100 - 199	200 - 499	500 - 999			1000 und mehr
85 Gesundheits-, Veterinär- u. Sozialw.	149	24	20	63	33	5	2	-	1	1	-	-	1240	1114
851 Gesundheitswesen	117	19	11	53	28	3	1	-	1	1	-	-	1080	980
8511 Krankenhäuser	3	-	1	-	-	-	-	-	1	1	-	-	594	594
8512 Arztpraxen (ohne Zahnarztpraxen)	73	9	6	43	15	-	-	-	-	-	-	-	289	219
8513 Zahnarztpraxen	18	1	2	6	9	-	-	-	-	-	-	-	91	73
8514 Gesundheitswesen a.n.g.	23	9	2	4	4	3	1	-	-	-	-	-	106	94
852 Veterinärwesen	18	5	8	5	-	-	-	-	-	-	-	-	42	20
8520 Veterinärwesen	18	5	8	5	-	-	-	-	-	-	-	-	42	20
853 Sozialwesen	14	-	1	5	5	2	1	-	-	-	-	-	118	114
8531 Heime (o.Fremden-,Erholungs-u.Ferienh.)	1	-	-	-	-	-	1	-	-	-	-	-	43	40
8532 Sozialwesen a.n.g.	13	-	1	5	5	2	-	-	-	-	-	-	75	74
90 Abwasser- u.Abfallbes.u.s.Entsorg.	18	-	8	5	2	1	2	-	-	-	-	-	110	110
900 Abwasser- u.Abfallbes.u.s.Entsorg.	18	-	8	5	2	1	2	-	-	-	-	-	110	110
9000 Abwasser- u.Abfallbes.u.s.Entsorg.	18	-	8	5	2	1	2	-	-	-	-	-	110	110
91 Interessenvertretungen, Vereine	33	-	13	16	3	-	1	-	-	-	-	-	113	113
911 Wirtschaftsverbände, Berufsorganisat.	2	-	-	1	-	-	1	-	-	-	-	-	45	45
9111 Wirtschafts- und Arbeitgeberverbände	2	-	-	1	-	-	1	-	-	-	-	-	45	45
912 Arbeitnehmervereinigungen	2	-	-	1	1	-	-	-	-	-	-	-	8	8
9120 Arbeitnehmervereinigungen	2	-	-	1	1	-	-	-	-	-	-	-	8	8
913 Kirchl. Vereinigungen, polit. Parteien	29	-	13	14	2	-	-	-	-	-	-	-	60	60
9131 Kirchl.u.sonst.religiöse Vereinigungen	20	-	11	8	1	-	-	-	-	-	-	-	34	34
9132 Politische Parteien	3	-	1	2	-	-	-	-	-	-	-	-	5	5
9133 Sonst.Interessenvertr.u.Vereine a.n.g.	6	-	1	4	1	-	-	-	-	-	-	-	21	21
92 Kultur, Sport und Unterhaltung	58	29	9	15	2	2	-	1	-	-	-	-	189	138
921 Filmherstellung, -verleih, Kinos	4	3	1	-	-	-	-	-	-	-	-	-	5	1
9211 Film- und Videoherstellung	2	2	-	-	-	-	-	-	-	-	-	-	3	-
9213 Lichtspieltheater (Kinos)	2	1	1	-	-	-	-	-	-	-	-	-	2	1
923 Erbr.v.s. kultur. u. unterh. Leistungen	24	13	2	8	1	-	-	-	-	-	-	-	55	30
9231 Künstler. u. schriftst. Tätigkeiten	13	10	2	1	-	-	-	-	-	-	-	-	20	4
9232 Betrieb u.techn.Hilfsdienste f.kult.L.	6	1	-	5	-	-	-	-	-	-	-	-	14	12
9233 Schaustellergewerbe u. Vergnügungsp.	4	2	-	1	1	-	-	-	-	-	-	-	16	11
9234 Erbring.v.kult.u.unterhalt.Leist.a.n.g	1	-	-	1	-	-	-	-	-	-	-	-	5	3
924 Korrespondenz- und Nachrichtenbüros	2	2	-	-	-	-	-	-	-	-	-	-	2	-
9240 Korrespondenz- und Nachrichtenbüros	2	2	-	-	-	-	-	-	-	-	-	-	2	-
925 Bibliotheken, Museen, zoolog. Gärten	4	-	-	2	-	1	-	1	-	-	-	-	76	73
9253 Botanische und zoologische Gärten	4	-	-	2	-	1	-	1	-	-	-	-	76	73
926 Sport	16	5	5	4	1	1	-	-	-	-	-	-	40	31
9261 Betrieb von Sportanlagen	11	1	4	4	1	1	-	-	-	-	-	-	34	30
9262 Erbringung v.sonst.Dienstl. des Sports	5	4	1	-	-	-	-	-	-	-	-	-	6	1
927 Erbr.s.Dienstl.f.Unterhalt., Erholung	8	6	1	1	-	-	-	-	-	-	-	-	11	3
9272 Erbring.v.sonst.Dienstl.f.Unterh.a.n.g	8	6	1	1	-	-	-	-	-	-	-	-	11	3
93 Erbring. v. sonst. Dienstleistungen	86	31	14	32	5	2	1	-	-	1	-	-	497	415
930 Erbring. v. sonst. Dienstleistungen	86	31	14	32	5	2	1	-	-	1	-	-	497	415
9301 Wäscherei und chemische Reinigung	3	-	-	2	-	-	1	-	-	-	-	-	38	35
9302 Friseur, Kosmetiker, Fußpfleger	51	11	9	26	4	1	-	-	-	-	-	-	176	125
9303 Bestattungswesen	3	-	1	1	-	1	-	-	-	-	-	-	17	14
9304 Bäder, Saunas, Solarien u.ä.	25	16	4	3	1	-	-	-	-	1	-	-	262	241
9305 Erbringung von Dienstleistungen a.n.g.	4	4	-	-	-	-	-	-	-	-	-	-	4	-
608 Judenburg														
zusammen	1992	491	315	582	310	145	100	25	9	14	1	-	18898	17383
14 Gew.v.Steinen u.Erden;sonst.Bergb.	8	1	2	3	1	-	1	-	-	-	-	-	66	64
141 Gewinnung von Natursteinen	2	1	-	1	-	-	-	-	-	-	-	-	4	2
1411 Gewinnung v. Naturwerksteinen	2	1	-	1	-	-	-	-	-	-	-	-	4	2

Tabelle A4: Arbeitsstätten und Beschäftigte nach Politischen Bezirken und Klassen der ÖNACE 1995

ÖNACE 1995	Arbeitsstätten insgesamt	davon mit ... unselbständig Beschäftigten										Beschäftigte insgesamt	darunter unselbst. Beschäftigte	
		0	1	2 - 4	5 - 9	10 - 19	20 - 49	50 - 99	100 - 199	200 - 499	500 - 999			1000 und mehr
142 Gewinnung von Kies, Sand, Ton u. Kaolin	3	-	2	1	-	-	-	-	-	-	-	-	5	5
1421 Gewinnung von Kies und Sand	3	-	2	1	-	-	-	-	-	-	-	-	5	5
145 Gewinnung v. Steinen und Erden a.n.g.	3	-	-	1	1	-	1	-	-	-	-	-	57	57
1450 Gewinnung v. Steinen und Erden a.n.g.	3	-	-	1	1	-	1	-	-	-	-	-	57	57
15 H.v.Nahr.- u.Genussm.; Getränken	30	4	4	8	8	5	1	-	-	-	-	-	219	185
151 Schlachthäuser und Fleischverarbeitung	8	1	1	4	1	1	-	-	-	-	-	-	46	38
1511 Schlachthäuser (o.Geflügelschlächt.)	1	-	-	1	-	-	-	-	-	-	-	-	5	4
1513 Fleischverarbeitung	7	1	1	3	1	1	-	-	-	-	-	-	41	34
153 Obst- und Gemüseverarbeitung	1	1	-	-	-	-	-	-	-	-	-	-	1	-
1532 H.v.Frucht- und Gemüsesäften	1	1	-	-	-	-	-	-	-	-	-	-	1	-
157 H.v.Futtermitteln	1	-	1	-	-	-	-	-	-	-	-	-	1	1
1571 H.v.Futtermitteln für Nutztiere	1	-	1	-	-	-	-	-	-	-	-	-	1	1
158 H.v.sonstigen Nahrungs- u.Genussmitteln	18	1	2	4	7	4	-	-	-	-	-	-	143	122
1581 H.v.Backwaren (ohne Dauerbackwaren)	18	1	2	4	7	4	-	-	-	-	-	-	143	122
159 Getränkeherstellung	2	1	-	-	-	-	1	-	-	-	-	-	28	24
1596 H.v.Bier	1	-	-	-	-	-	1	-	-	-	-	-	24	24
1598 Gew.u. Abfüllung natürl. Mineralwässer	1	1	-	-	-	-	-	-	-	-	-	-	4	-
17 H.v.Textilien u.Textilwaren (o. Bekl.)	4	1	-	-	1	-	1	-	-	1	-	-	323	319
172 Weberei	2	-	-	-	-	-	1	-	-	1	-	-	311	310
1722 Streichgarnweberei	1	-	-	-	-	-	1	-	-	-	-	-	24	24
1723 Kammgarnweberei	1	-	-	-	-	-	-	-	-	1	-	-	287	286
174 H.v.konfekt. Textilwaren (o.Bekleidung)	1	1	-	-	-	-	-	-	-	-	-	-	1	-
1740 H.v.konfekt. Textilwaren (o.Bekleidung)	1	1	-	-	-	-	-	-	-	-	-	-	1	-
175 H.v.sonst. Textilwaren (o.Maschenw.)	1	-	-	-	1	-	-	-	-	-	-	-	11	9
1751 H.v.Teppichen	1	-	-	-	1	-	-	-	-	-	-	-	11	9
18 H.v.Bekleidung	5	2	1	-	-	1	-	1	-	-	-	-	64	61
182 H.v.Bekleidung (ohne Lederbekleidung)	5	2	1	-	-	1	-	1	-	-	-	-	64	61
1822 H.v.sonstiger Oberbekleidung	5	2	1	-	-	1	-	1	-	-	-	-	64	61
19 Ledererzeugung und -verarbeitung	1	-	1	-	-	-	-	-	-	-	-	-	2	1
193 H.v.Schuhen	1	-	1	-	-	-	-	-	-	-	-	-	2	1
1930 H.v.Schuhen	1	-	1	-	-	-	-	-	-	-	-	-	2	1
20 Be- u. Verarb. v. Holz (o.H.v.Möbeln)	23	8	1	6	2	3	1	2	-	-	-	-	301	278
201 Säge-, Hobel- und Holzimprägnierwerke	13	3	-	4	1	2	1	2	-	-	-	-	261	245
2010 Säge-, Hobel- und Holzimprägnierwerke	13	3	-	4	1	2	1	2	-	-	-	-	261	245
203 H.v.Konstruktionsteilen aus Holz	6	2	-	2	1	1	-	-	-	-	-	-	34	32
2030 H.v.Konstruktionsteilen aus Holz	6	2	-	2	1	1	-	-	-	-	-	-	34	32
204 H.v.Verpackungsmitteln aus Holz	2	1	1	-	-	-	-	-	-	-	-	-	4	1
2040 H.v.Verpackungsmitteln aus Holz	2	1	1	-	-	-	-	-	-	-	-	-	4	1
205 H.v.Holzw. a.n.g., H.v.Flecht- u.Korbw.	2	2	-	-	-	-	-	-	-	-	-	-	2	-
2051 H.v.Holzwaren a.n.g., Veredl.v.Holzw.	2	2	-	-	-	-	-	-	-	-	-	-	2	-
21 H.u.Verarbeitung v. Papier u. Pappe	7	-	-	-	2	-	-	2	1	2	-	-	1145	1142
211 H.v.Zellstoff, Papier, Karton und Pappe	2	-	-	-	-	-	-	-	1	1	-	-	553	553
2111 H.v.Holzstoff und Zellstoff	1	-	-	-	-	-	-	-	-	1	-	-	382	382
2112 H.v.Papier, Karton und Pappe	1	-	-	-	-	-	-	-	1	-	-	-	171	171
212 Papier-, Karton- und Pappeverarbeitung	5	-	-	-	2	-	-	2	-	1	-	-	592	589
2121 H.v.Wellpapier und -pappe	5	-	-	-	2	-	-	2	-	1	-	-	592	589
22 Verlagsw., Druckerei, Vervielfältig.	7	1	-	2	-	3	1	-	-	-	-	-	85	81
221 Verlagswesen	4	1	-	1	-	2	-	-	-	-	-	-	33	31
2212 Zeitungsverlag	2	-	-	1	-	1	-	-	-	-	-	-	19	19
2215 Sonstiges Verlagswesen	2	1	-	-	-	1	-	-	-	-	-	-	14	12
222 Druckerei	3	-	-	1	-	1	1	-	-	-	-	-	52	50
2222 Druckerei (ohne Zeitungsdruckerei)	3	-	-	1	-	1	1	-	-	-	-	-	52	50

Tabelle A4: Arbeitsstätten und Beschäftigte nach Politischen Bezirken und Klassen der ÖNACE 1995

ÖNACE 1995	Arbeitsstätten insgesamt	davon mit ... unselbständig Beschäftigten										Beschäftigte insgesamt	darunter unselbst. Beschäftigte	
		0	1	2 - 4	5 - 9	10 - 19	20 - 49	50 - 99	100 - 199	200 - 499	500 - 999			1000 und mehr
24 H.v.Chemikalien u. chem. Erzeugn.	2	-	-	-	1	-	1	-	-	-	-	-	27	26
244 H.v.pharmazeutischen Erzeugnissen	1	-	-	-	-	-	1	-	-	-	-	-	22	21
2442 H.v.pharmazeutischen Spezialitäten	1	-	-	-	-	-	1	-	-	-	-	-	22	21
245 H.v.Wasch-,Reinigungs-u.Körperpflegem.	1	-	-	-	1	-	-	-	-	-	-	-	5	5
2451 H.v.Seifen, Wasch-, Reinigungsmitteln	1	-	-	-	1	-	-	-	-	-	-	-	5	5
25 H.v.Gummi- und Kunststoffwaren	6	-	1	1	-	-	1	-	2	1	-	-	648	646
252 H.v.Kunststoffwaren	6	-	1	1	-	-	1	-	2	1	-	-	648	646
2521 H.v.Platten, Folien etc. a. Kunststoff	2	-	-	-	-	-	-	-	1	1	-	-	464	464
2524 H.v.sonstigen Kunststoffwaren	4	-	1	1	-	-	1	-	1	-	-	-	184	182
26 H.u.Bea.v.Glas,H.v.W.a.Stein.u.Erden	8	2	1	2	2	-	1	-	-	-	-	-	53	46
266 H.v.Erzeugn.a.Beton, Zement u.Gips	3	2	-	-	1	-	-	-	-	-	-	-	11	9
2661 H.v.Betonerzeugnissen für den Bau	2	1	-	-	1	-	-	-	-	-	-	-	10	9
2663 H.v.Transportbeton	1	1	-	-	-	-	-	-	-	-	-	-	1	-
267 Be- und Verarb. v. Natursteinen a.n.g.	5	-	1	2	1	-	1	-	-	-	-	-	42	37
2670 Be- und Verarb. v. Natursteinen a.n.g.	5	-	1	2	1	-	1	-	-	-	-	-	42	37
27 Metallerzeugung und -bearbeitung	3	-	-	-	-	-	-	-	1	2	-	-	970	970
273 Sonst. erste Bearbeit.v.Eisen u. Stahl	3	-	-	-	-	-	-	-	1	2	-	-	970	970
2731 H.v.Blankstahl	1	-	-	-	-	-	-	-	-	1	-	-	360	360
2735 Erste Bearb.v.Eisen und Stahl a.n.g.	2	-	-	-	-	-	-	-	1	1	-	-	610	610
28 H.v.Metallerzeugnissen	19	1	1	7	4	1	3	1	1	-	-	-	402	383
281 Stahl- und Leichtmetallbau	5	-	1	2	1	-	1	-	-	-	-	-	42	36
2811 H.v.Stahl-u.Leichtmetallkonstruktionen	4	-	1	1	1	-	1	-	-	-	-	-	39	34
2812 H.v.Ausbauelem.a.Stahl u.Leichtmetall	1	-	-	1	-	-	-	-	-	-	-	-	3	2
284 H.v.Schmiede-,Press-,Zieh-u.Stanzteilen	1	-	-	1	-	-	-	-	-	-	-	-	3	2
2840 H.v.Schmiedeteilen u. Pulvermetallurgie	1	-	-	1	-	-	-	-	-	-	-	-	3	2
285 Oberflächenveredlung, Wärmebehandl.	3	-	-	1	1	-	1	-	-	-	-	-	61	57
2851 Oberflächenveredlung, Wärmebehandl.	1	-	-	1	-	-	-	-	-	-	-	-	5	4
2852 Mechanik a.n.g.	2	-	-	-	1	-	1	-	-	-	-	-	56	53
286 H.v.Schneidwaren,Werkz.,Schlössern	5	1	-	2	-	1	-	1	-	-	-	-	83	79
2862 H.v.Werkzeugen	3	-	-	1	-	1	-	1	-	-	-	-	76	75
2863 H.v.Schlössern und Beschlägen	2	1	-	1	-	-	-	-	-	-	-	-	7	4
287 H.v.sonst.Eisen-, Blech- u. Metallwaren	5	-	-	1	2	-	1	-	1	-	-	-	213	209
2874 H.v.Schrauben, Nieten, Ketten u.Federn	1	-	-	-	-	-	-	-	1	-	-	-	172	172
2875 H.v.Eisen-, Blech- u.Metallwaren a.n.g	4	-	-	1	2	-	1	-	-	-	-	-	41	37
29 Maschinenbau	20	6	1	1	4	1	1	2	-	4	-	-	1450	1437
291 H.v.Masch.f.d.Erz.u.Nutz.v.mech.Energie	2	1	1	-	-	-	-	-	-	-	-	-	4	1
2912 H.v.Pumpen und Kompressoren	2	1	1	-	-	-	-	-	-	-	-	-	4	1
292 H.v.sonst.Maschinen unspezif.Verw.	5	1	-	1	2	-	-	1	-	-	-	-	108	105
2922 H.v.Hebezeugen und Fördermitteln	1	-	-	-	-	-	-	1	-	-	-	-	91	91
2923 H.v.kälte- u.lufttechnisch. Erzeugn.	1	-	-	1	-	-	-	-	-	-	-	-	4	3
2924 H.v.Maschinen unspezif. Verwendung	3	1	-	-	2	-	-	-	-	-	-	-	13	11
293 H.v.land- u.forstwirtschaftl. Maschinen	4	1	-	-	1	1	-	-	-	1	-	-	263	261
2932 H.v.sonst.land- und forstw. Maschinen	4	1	-	-	1	1	-	-	-	1	-	-	263	261
294 H.v.Werkzeugmaschinen	2	1	-	-	-	-	-	1	-	-	-	-	71	71
2940 H.v.Werkzeugmaschinen	2	1	-	-	-	-	-	1	-	-	-	-	71	71
295 H.v.Masch.f.sonst.Wirtschaftszweige	7	2	-	-	1	-	1	-	-	3	-	-	1004	999
2951 H.v.Maschinen für die Metallerzeugung	2	1	-	-	-	-	-	-	-	1	-	-	249	248
2952 H.v.Bergwerks-,Bau- u.Baustoffmasch.	3	1	-	-	-	-	-	1	-	1	-	-	527	526
2956 H.v.Masch. f. sonst. Wirtschaftszweige	2	-	-	-	1	-	-	-	-	1	-	-	228	225
31 H.v.Ger.d.Elektrizitätserz., -verteil.	2	-	-	-	-	-	2	-	-	-	-	-	74	68
311 H.v.Elektromotoren, Generatoren	1	-	-	-	-	-	1	-	-	-	-	-	51	47
3110 H.v.Elektromotoren, Generatoren	1	-	-	-	-	-	1	-	-	-	-	-	51	47
312 H.v.Elekt.rverteils- u. -schalteinr.	1	-	-	-	-	-	1	-	-	-	-	-	23	21
3120 H.v.Elekt.rverteils- u. -schalteinr.	1	-	-	-	-	-	1	-	-	-	-	-	23	21

Tabelle A4: Arbeitsstätten und Beschäftigte nach Politischen Bezirken und Klassen der ÖNACE 1995

ÖNACE 1995	Arbeitsstätten insgesamt	davon mit ... unselbständig Beschäftigten										Beschäftigte insgesamt	darunter unselbst. Beschäftigte			
		0	1	2 - 4	5 - 9	10 - 19	20 - 49	50 - 99	100 - 199	200 - 499	500 - 999			1000 und mehr		
32 Rundfunk-, Fernseh- u. Nachr.technik	1	-	-	-	-	-	-	-	-	-	-	1	-	-	386	386
321 H.v.elektronischen Bauelementen	1	-	-	-	-	-	-	-	-	-	-	1	-	-	386	386
3210 H.v.elektronischen Bauelementen	1	-	-	-	-	-	-	-	-	-	-	1	-	-	386	386
33 Medizin-, Mess- u. Regel. tech., Optik	9	1	1	4	2	-	1	-	-	-	-	-	-	-	58	47
331 H.v.med.Geräten u. orthop.Vorrichtungen	6	-	1	3	2	-	-	-	-	-	-	-	-	-	31	24
3310 H.v.med.Geräten u. orthop.Vorrichtungen	6	-	1	3	2	-	-	-	-	-	-	-	-	-	31	24
332 H.v.Mess-, Kontroll- u.ä. Instrumenten	1	-	-	-	-	-	-	1	-	-	-	-	-	-	22	20
3320 H.v.Mess-, Kontroll- u.ä. Instrumenten	1	-	-	-	-	-	-	1	-	-	-	-	-	-	22	20
334 H.v.optischen u.fotografischen Geräten	2	1	-	1	-	-	-	-	-	-	-	-	-	-	5	3
3340 H.v.optischen u.fotografischen Geräten	2	1	-	1	-	-	-	-	-	-	-	-	-	-	5	3
36 H.v.sonstigen Erzeugnissen	38	9	8	9	6	6	-	-	-	-	-	-	-	-	199	160
361 H.v.Möbeln	32	5	6	9	6	6	-	-	-	-	-	-	-	-	190	158
3611 H.v.Sitzmöbeln	1	1	-	-	-	-	-	-	-	-	-	-	-	-	1	-
3612 H.v.Büro- und Ladenmöbeln	1	-	-	-	-	1	-	-	-	-	-	-	-	-	12	11
3614 H.v.sonstigen Möbeln	30	4	6	9	6	5	-	-	-	-	-	-	-	-	177	147
362 H.v.Schmuck und ähnl. Erzeugnissen	3	2	1	-	-	-	-	-	-	-	-	-	-	-	5	1
3622 H.v.Schmuck, Gold- u. Silberschmiedew.	3	2	1	-	-	-	-	-	-	-	-	-	-	-	5	1
364 H.v.Sportgeräten	1	1	-	-	-	-	-	-	-	-	-	-	-	-	1	-
3640 H.v.Sportgeräten	1	1	-	-	-	-	-	-	-	-	-	-	-	-	1	-
366 H.v.sonstigen Erzeugnissen	2	1	1	-	-	-	-	-	-	-	-	-	-	-	3	1
3663 H.v.Erzeugnissen a.n.g.	2	1	1	-	-	-	-	-	-	-	-	-	-	-	3	1
37 Rückgewinnung (Recycling)	3	-	-	2	1	-	-	-	-	-	-	-	-	-	13	11
371 Rückgewinnung von Schrott	2	-	-	1	1	-	-	-	-	-	-	-	-	-	11	9
3710 Rückgewinnung von Schrott	2	-	-	1	1	-	-	-	-	-	-	-	-	-	11	9
372 Rückgew.v.nichtmetall. Altmaterialien	1	-	-	1	-	-	-	-	-	-	-	-	-	-	2	2
3720 Rückgew.v.nichtmetall. Altmaterialien	1	-	-	1	-	-	-	-	-	-	-	-	-	-	2	2
40 Energieversorgung	16	3	8	1	2	-	-	1	1	-	-	-	-	-	240	237
401 Elektrizitätsversorgung	7	1	2	1	1	-	-	1	1	-	-	-	-	-	224	222
4010 Elektrizitätsversorgung	7	1	2	1	1	-	-	1	1	-	-	-	-	-	224	222
402 Gasversorgung	1	-	-	-	1	-	-	-	-	-	-	-	-	-	9	9
4020 Gasversorgung	1	-	-	-	1	-	-	-	-	-	-	-	-	-	9	9
403 Fernwärmeversorgung	8	2	6	-	-	-	-	-	-	-	-	-	-	-	7	6
4030 Fernwärmeversorgung	8	2	6	-	-	-	-	-	-	-	-	-	-	-	7	6
41 Wasserversorgung	1	-	-	-	-	1	-	-	-	-	-	-	-	-	10	10
410 Wasserversorgung	1	-	-	-	-	1	-	-	-	-	-	-	-	-	10	10
4100 Wasserversorgung	1	-	-	-	-	1	-	-	-	-	-	-	-	-	10	10
45 Bauwesen	137	23	18	31	36	12	14	3	-	-	-	-	-	-	1298	1175
451 Vorbereitende Baustellenarbeiten	16	5	5	3	2	1	-	-	-	-	-	-	-	-	58	39
4511 Abbruch-, Spreng- u. Erdbewegungsarb.	16	5	5	3	2	1	-	-	-	-	-	-	-	-	58	39
452 Hoch- und Tiefbau	41	3	1	7	13	5	9	3	-	-	-	-	-	-	697	666
4521 Hochbau, Brücken- und Tunnelbau u.ä.	18	-	1	1	6	2	5	3	-	-	-	-	-	-	450	437
4522 Zimmererei, Dachdeckerei, Bauspenglerei	15	2	-	4	5	2	2	-	-	-	-	-	-	-	130	119
4523 Straßenbau und Eisenbahnoberbau	3	-	-	-	1	1	1	-	-	-	-	-	-	-	49	48
4524 Wasserbau	1	-	-	1	-	-	-	-	-	-	-	-	-	-	6	3
4525 Spezialbau und sonstiger Tiefbau	4	1	-	1	1	-	1	-	-	-	-	-	-	-	62	59
453 Bauinstallation	41	8	5	9	11	5	3	-	-	-	-	-	-	-	297	258
4531 Elektroinstallation	23	6	4	5	5	1	2	-	-	-	-	-	-	-	133	112
4532 Wärme-, Kälte-, Schall- u.Branddämmung	1	-	-	-	-	-	1	-	-	-	-	-	-	-	37	36
4533 Gas-, Wasser-, Heizungsinstallation	17	2	1	4	6	4	-	-	-	-	-	-	-	-	127	110
454 Ausbau- und Bauhilfsgewerbe	38	6	7	12	10	1	2	-	-	-	-	-	-	-	245	212
4541 Stukkaturgewerbe, Gipserei	2	-	-	-	1	-	1	-	-	-	-	-	-	-	49	48
4542 Bautischlerei und Bauschlosserei	2	1	1	-	-	-	-	-	-	-	-	-	-	-	3	1

Tabelle A4: Arbeitsstätten und Beschäftigte nach Politischen Bezirken und Klassen der ÖNACE 1995

ÖNACE 1995	Arbeitsstätten insgesamt	davon mit ... unselbständig Beschäftigten											Beschäftigte insgesamt	darunter unselbst. Beschäftigte	
		0	1	2 - 4	5 - 9	10 - 19	20 - 49	50 - 99	100 - 199	200 - 499	500 - 999	1000 und mehr			
4543 Fußboden-, Fliesen- und Plattenlegerei	10	1	3	3	3	-	-	-	-	-	-	-	-	37	26
4544 Malerei und Anstreicherei, Glaserei	23	4	3	8	6	1	1	-	-	-	-	-	-	152	133
4545 Sonstiges Ausbau- und Bauhilfsgewerbe	1	-	-	1	-	-	-	-	-	-	-	-	-	4	4
455 Vermiet.v.Baumasch. m.Bedienungspers.	1	1	-	-	-	-	-	-	-	-	-	-	-	1	-
4550 Vermiet.v.Baumasch. m.Bedienungspers.	1	1	-	-	-	-	-	-	-	-	-	-	-	1	-
50 Kfz-Handel, Rep. v.Kfz, Tankstellen	71	12	4	20	19	11	5	-	-	-	-	-	-	494	424
501 Handel mit Kraftwagen	21	5	1	3	4	5	3	-	-	-	-	-	-	172	153
5010 Handel mit Kraftwagen	21	5	1	3	4	5	3	-	-	-	-	-	-	172	153
502 Instandh. u. Reparatur von Kraftwagen	27	4	1	8	7	5	2	-	-	-	-	-	-	216	187
5020 Instandh. u. Reparatur von Kraftwagen	27	4	1	8	7	5	2	-	-	-	-	-	-	216	187
503 Handel mit Kraftwagenteilen und Zubehör	5	-	-	1	3	1	-	-	-	-	-	-	-	33	32
5030 Handel mit Kraftwagenteilen und Zubehör	5	-	-	1	3	1	-	-	-	-	-	-	-	33	32
504 Handel und Reparatur von Krafträdern	3	2	-	1	-	-	-	-	-	-	-	-	-	5	2
5040 Handel und Reparatur von Krafträdern	3	2	-	1	-	-	-	-	-	-	-	-	-	5	2
505 Tankstellen	15	1	2	7	5	-	-	-	-	-	-	-	-	68	50
5050 Tankstellen	15	1	2	7	5	-	-	-	-	-	-	-	-	68	50
51 Handelsvermittlung u.GH (o.H.m.Kfz)	101	32	21	17	18	10	1	2	-	-	-	-	-	573	492
511 Handelsvermittlung	24	19	5	-	-	-	-	-	-	-	-	-	-	29	5
5111 HV v.landw. Grundstoffen, leb. Tieren	2	1	1	-	-	-	-	-	-	-	-	-	-	2	1
5114 HV v.Maschinen, technischem Bedarf	4	2	2	-	-	-	-	-	-	-	-	-	-	6	2
5115 HV v.Möbeln, Haushaltsgeg. u. Metallw.	1	1	-	-	-	-	-	-	-	-	-	-	-	1	-
5116 HV v.Textilien, Bekleidung, Schuhen	1	1	-	-	-	-	-	-	-	-	-	-	-	2	-
5118 HV v.Waren a.n.g.	9	9	-	-	-	-	-	-	-	-	-	-	-	9	-
5119 HV ohne ausgeprägten Schwerpunkt	7	5	2	-	-	-	-	-	-	-	-	-	-	9	2
512 GH m.landw.Grundstoffen u. leb. Tieren	8	1	-	1	4	2	-	-	-	-	-	-	-	54	52
5121 GH m.Getreide, Saaten u. Futtermitteln	5	-	-	1	2	2	-	-	-	-	-	-	-	39	38
5123 GH m.lebenden Tieren	3	1	-	-	2	-	-	-	-	-	-	-	-	15	14
513 GH m.Nahrungsm.u. Getränken, Tabakw.	12	1	3	1	4	3	-	-	-	-	-	-	-	70	64
5131 GH m.Obst, Gemüse und Kartoffeln	1	-	-	-	1	-	-	-	-	-	-	-	-	5	5
5132 GH m.Fleisch, -waren, Geflügel u. Wild	1	-	1	-	-	-	-	-	-	-	-	-	-	2	1
5134 GH m.Getränken	7	1	2	1	1	2	-	-	-	-	-	-	-	40	37
5138 GH m.sonst. Nahrungs- u. Genussmitteln	2	-	-	-	2	-	-	-	-	-	-	-	-	13	11
5139 GH m.Nahrungs- u. a. Schwerpunkt	1	-	-	-	-	1	-	-	-	-	-	-	-	10	10
514 GH m.Gebrauchs- und Verbrauchsgütern	14	2	3	4	2	2	-	1	-	-	-	-	-	137	126
5142 GH m.Bekleidung und Schuhen	1	1	-	-	-	-	-	-	-	-	-	-	-	1	-
5144 GH m.Haushaltsw.aus Metall, keram.Erz.	1	-	1	-	-	-	-	-	-	-	-	-	-	2	1
5145 GH m.kosm. Erzeugn. u. Körperpflegem.	2	-	-	2	-	-	-	-	-	-	-	-	-	5	5
5146 GH m.pharm.Erzeugn.u.med. Hilfsmitteln	2	-	1	-	1	-	-	-	-	-	-	-	-	10	7
5147 GH m.sonst.Gebrauchs- u. Verbrauchsg.	8	1	1	2	1	2	-	1	-	-	-	-	-	119	113
515 GH m.Rohstoffen, Halbwaren, Altmaterial	15	1	2	7	3	1	1	-	-	-	-	-	-	112	103
5151 GH m.f. Brennstoffen u. Mineralölerz.	1	-	-	1	-	-	-	-	-	-	-	-	-	4	3
5152 GH m.Erzen, Eisen, Stahl, NE-Metallen	1	-	-	-	-	1	-	-	-	-	-	-	-	18	18
5153 GH m.Holz, Baustoffen, Anstrichmitteln	10	1	2	3	3	-	1	-	-	-	-	-	-	82	75
5154 GH m.Bauelem.a.Metall sow.Install.bed.	1	-	-	1	-	-	-	-	-	-	-	-	-	2	2
5156 GH m.sonstigen Halbwaren	1	-	-	1	-	-	-	-	-	-	-	-	-	2	2
5157 GH m.Altmaterial und Reststoffen	1	-	-	1	-	-	-	-	-	-	-	-	-	4	3
516 GH m.Maschinen,Ausrüstungen u.Zubeh.	24	5	8	4	4	2	-	1	-	-	-	-	-	157	137
5162 GH m.Baumaschinen	1	-	-	-	1	-	-	-	-	-	-	-	-	7	6
5164 GH m.Büromaschinen und -einrichtungen	2	1	-	1	-	-	-	-	-	-	-	-	-	6	4
5165 GH m.s.Masch., Ausrüstungen u. Zubeh.	19	4	8	3	2	1	-	1	-	-	-	-	-	122	108
5166 GH m.landwirtsch. Maschinen u.Geräten	2	-	-	-	1	1	-	-	-	-	-	-	-	22	19
517 Sonstiger Großhandel	4	3	-	-	1	-	-	-	-	-	-	-	-	14	5
5170 Sonstiger Großhandel	4	3	-	-	1	-	-	-	-	-	-	-	-	14	5
52 EH (o.Kfz,o.Tankst.), Rep.v.Gebr.g.	345	81	52	129	46	27	8	2	-	-	-	-	-	1701	1470
521 EH m.W.versch. Art (in Verkaufsräumen)	48	8	4	12	2	16	5	1	-	-	-	-	-	493	466
5211 EH m.W.versch.Art:Schwerp.Nahrungsm.	41	5	2	11	2	16	5	-	-	-	-	-	-	418	398
5212 Sonstiger EH m.Waren verschiedener Art	7	3	2	1	-	-	-	1	-	-	-	-	-	75	68

Tabelle A4: Arbeitsstätten und Beschäftigte nach Politischen Bezirken und Klassen der ÖNACE 1995

ÖNACE 1995	Arbeitsstätten insgesamt	davon mit ... unselbständig Beschäftigten										Beschäftigte insgesamt	darunter unselbst. Beschäftigte	
		0	1	2 - 4	5 - 9	10 - 19	20 - 49	50 - 99	100 - 199	200 - 499	500 - 999			1000 und mehr
522 Fach-EH m.Nahrungs-u.Genussm.,Getr.	50	12	14	20	3	1	-	-	-	-	-	-	133	99
5221 EH m.Obst, Gemüse und Kartoffeln	1	-	1	-	-	-	-	-	-	-	-	-	2	1
5222 EH m.Fleisch u.Fleischw., Geflügel, Wild	15	1	8	3	2	1	-	-	-	-	-	-	41	37
5224 EH m.Backwaren und Süßwaren	5	-	1	4	-	-	-	-	-	-	-	-	14	14
5225 EH m.Getränken	1	-	-	1	-	-	-	-	-	-	-	-	5	4
5226 EH m.Tabakwaren	22	7	4	11	-	-	-	-	-	-	-	-	57	35
5227 Sonst.Fach-EH m.Nahrungs-, Genussm.	6	4	-	1	1	-	-	-	-	-	-	-	14	8
523 Apotheken,Fach-EH m.med.,orthop.Artikel	31	6	1	17	2	5	-	-	-	-	-	-	145	128
5231 Apotheken	6	1	-	-	1	4	-	-	-	-	-	-	65	58
5232 EH m.medizinischen u.orthopäd.Artikeln	2	1	-	1	-	-	-	-	-	-	-	-	4	2
5233 EH m.kosm. Artikeln und Körperpflegem.	23	4	1	16	1	1	-	-	-	-	-	-	76	68
524 Sonst. Facheinzelh. (in Verkaufsräumen)	197	42	29	78	39	5	3	1	-	-	-	-	903	766
5241 EH m.Textilien	12	4	3	3	2	-	-	-	-	-	-	-	39	27
5242 EH m.Bekleidung	44	6	7	23	8	-	-	-	-	-	-	-	148	128
5243 EH m.Schuhen und Lederwaren	14	4	-	4	6	-	-	-	-	-	-	-	55	49
5244 EH m.Möbeln und Hausrat a.n.g.	16	2	1	7	4	1	-	1	-	-	-	-	156	143
5245 EH m.elekt.Haushalts-, phonotechn. G.	11	3	-	4	3	1	-	-	-	-	-	-	62	49
5246 EH m.Metallwaren, Anstrichmitteln	17	4	2	4	3	2	2	-	-	-	-	-	147	133
5247 EH m.Büchern, Zeitschriften u.Zeitungen	8	3	-	2	3	-	-	-	-	-	-	-	34	31
5248 Facheinzelh. a.n.g.(in Verkaufsräumen)	75	16	16	31	10	1	1	-	-	-	-	-	262	206
525 EH m.Antiquitäten und Gebrauchtwaren	2	1	-	1	-	-	-	-	-	-	-	-	5	3
5250 EH m.Antiquitäten und Gebrauchtwaren	2	1	-	1	-	-	-	-	-	-	-	-	5	3
526 EH nicht in Verkaufsräumen	13	10	2	1	-	-	-	-	-	-	-	-	14	6
5262 EH an Verkaufsständen und auf Märkten	2	1	-	1	-	-	-	-	-	-	-	-	4	4
5263 Sonstiger EH nicht in Verkaufsräumen	11	9	2	-	-	-	-	-	-	-	-	-	10	2
527 Reparatur von Gebrauchsgütern	4	2	2	-	-	-	-	-	-	-	-	-	8	2
5271 Reparatur von Schuhen und Lederwaren	1	-	1	-	-	-	-	-	-	-	-	-	2	1
5272 Reparatur von elektr. Haushaltsgeräten	2	1	1	-	-	-	-	-	-	-	-	-	5	1
5274 Reparatur von sonst. Gebrauchsgütern	1	1	-	-	-	-	-	-	-	-	-	-	1	-
55 Beherbergungs- und Gaststättenw.	293	83	81	97	23	6	3	-	-	-	-	-	956	636
551 Hotels,Gasthöfe,Pensionen,Hotels garnis	67	11	17	23	11	4	1	-	-	-	-	-	309	234
5511 Hotels, Gasthöfe und Pensionen	64	10	17	22	11	3	1	-	-	-	-	-	286	214
5512 Hotels garnis	3	1	-	1	-	1	-	-	-	-	-	-	23	20
552 Sonstiges Beherbergungswesen	12	7	3	2	-	-	-	-	-	-	-	-	18	9
5521 Jugendherbergen und Schutzhütten	9	5	2	2	-	-	-	-	-	-	-	-	15	8
5522 Campingplätze	2	2	-	-	-	-	-	-	-	-	-	-	2	-
5523 Beherbergungswesen a.n.g.	1	-	1	-	-	-	-	-	-	-	-	-	1	1
553 Restaurants, Gasthäuser, Cafehäuser	195	58	59	67	9	1	1	-	-	-	-	-	550	330
5530 Restaurants, Gasthäuser, Cafehäuser	195	58	59	67	9	1	1	-	-	-	-	-	550	330
554 Sonstiges Gaststättenwesen	10	3	2	3	1	1	-	-	-	-	-	-	36	27
5540 Sonstiges Gaststättenwesen	10	3	2	3	1	1	-	-	-	-	-	-	36	27
555 Kantinen und Caterer	9	4	-	2	2	-	1	-	-	-	-	-	43	36
5551 Kantinen	7	4	-	2	-	-	1	-	-	-	-	-	28	25
5552 Caterer	2	-	-	-	2	-	-	-	-	-	-	-	15	11
60 Landverkehr,Transp. i. Rohrfernleit.	85	31	8	22	8	5	8	1	1	1	-	-	876	806
601 Eisenbahnen	7	-	-	3	1	-	2	-	-	1	-	-	294	294
6010 Eisenbahnen	7	-	-	3	1	-	2	-	-	1	-	-	294	294
602 Sonstiger Landverkehr	78	31	8	19	7	5	6	1	1	-	-	-	582	512
6021 Personenbeförd. im Linienverkehr z.Land	11	5	2	2	1	-	1	-	-	-	-	-	44	39
6022 Betrieb v.Taxis u. Mietwagen mit Fahrer	11	4	1	4	-	1	1	-	-	-	-	-	60	49
6023 Sonst. Personenbeförd. im Landverkehr	5	1	1	2	-	1	-	-	-	-	-	-	22	18
6024 Güterbeförderung im Straßenverkehr	51	21	4	11	6	3	4	1	1	-	-	-	456	406
62 Flugverkehr	1	-	1	-	-	-	-	-	-	-	-	-	1	1
622 Gelegenheitsflugverkehr	1	-	1	-	-	-	-	-	-	-	-	-	1	1
6220 Gelegenheitsflugverkehr	1	-	1	-	-	-	-	-	-	-	-	-	1	1
63 Hilfs-u.Nebentät.f.d.Verk., Reisebür.	13	3	3	5	1	-	1	-	-	-	-	-	49	46
632 Sonst. Hilfs-u.Nebentätigk. für d. Verkehr	2	2	-	-	-	-	-	-	-	-	-	-	1	-
6321 Sonst. Hilfstätigk. für d. Landverkehr	2	2	-	-	-	-	-	-	-	-	-	-	1	-

Tabelle A4: Arbeitsstätten und Beschäftigte nach Politischen Bezirken und Klassen der ÖNACE 1995

ÖNACE 1995	Arbeitsstätten insgesamt	davon mit ... unselbständig Beschäftigten										Beschäftigte insgesamt	darunter unselbst. Beschäftigte	
		0	1	2 - 4	5 - 9	10 - 19	20 - 49	50 - 99	100 - 199	200 - 499	500 - 999			1000 und mehr
633 Reisebüros und Reiseveranstalter	10	1	3	5	1	-	-	-	-	-	-	-	22	20
6330 Reisebüros und Reiseveranstalter	10	1	3	5	1	-	-	-	-	-	-	-	22	20
634 Spedition, sonstige Verkehrsvermittlung	1	-	-	-	-	-	1	-	-	-	-	-	26	26
6340 Spedition, sonstige Verkehrsvermittlung	1	-	-	-	-	-	1	-	-	-	-	-	26	26
64 Nachrichtenübermittlung	23	-	3	7	4	4	5	-	-	-	-	-	232	232
641 Postdienste und private Kurierdienste	17	-	2	5	3	4	3	-	-	-	-	-	162	162
6411 Postdienste	16	-	2	5	3	3	3	-	-	-	-	-	148	148
6412 Private Kurierdienste	1	-	-	-	-	1	-	-	-	-	-	-	14	14
642 Fernmeldedienste	6	-	1	2	1	-	2	-	-	-	-	-	70	70
6420 Fernmeldedienste	6	-	1	2	1	-	2	-	-	-	-	-	70	70
65 Kreditwesen	31	-	2	11	10	3	5	-	-	-	-	-	266	266
651 Zentralbanken und Kreditinstitute	30	-	2	10	10	3	5	-	-	-	-	-	263	263
6512 Kreditinstitute (o.Spezialkreditinst.)	30	-	2	10	10	3	5	-	-	-	-	-	263	263
652 Sonstige Finanzierungsinstitutionen	1	-	-	1	-	-	-	-	-	-	-	-	3	3
6523 Finanzierungsinstitutionen a.n.g.	1	-	-	1	-	-	-	-	-	-	-	-	3	3
66 Versicherungswesen	12	-	-	4	2	5	1	-	-	-	-	-	111	111
660 Versicherungswesen	12	-	-	4	2	5	1	-	-	-	-	-	111	111
6603 Sonstiges Versicherungswesen	12	-	-	4	2	5	1	-	-	-	-	-	111	111
67 M.d.Kredit-u.Vers.w.verbund.Tätigk.	35	21	9	3	1	1	-	-	-	-	-	-	71	33
671 Mit dem Kreditwesen verbund.Tätigkeiten	1	1	-	-	-	-	-	-	-	-	-	-	1	-
6713 Sonst.m.d.Kreditw. verbund.Tätigkeiten	1	1	-	-	-	-	-	-	-	-	-	-	1	-
672 Mit d. Versicherungsw. verbund.Tätigk.	34	20	9	3	1	1	-	-	-	-	-	-	70	33
6720 Mit d. Versicherungsw. verbund.Tätigk.	34	20	9	3	1	1	-	-	-	-	-	-	70	33
70 Realitätenwesen	25	8	4	9	4	-	-	-	-	-	-	-	77	54
701 Kauf und Verkauf von Realitäten	4	3	-	1	-	-	-	-	-	-	-	-	8	3
7011 Erschließung von Grundstücken	2	1	-	1	-	-	-	-	-	-	-	-	6	3
7012 Kauf und Verkauf von Realitäten	2	2	-	-	-	-	-	-	-	-	-	-	2	-
702 Vermietung von Realitäten	9	3	3	3	-	-	-	-	-	-	-	-	18	11
7020 Vermietung u.Verpachtung v.Realitäten	9	3	3	3	-	-	-	-	-	-	-	-	18	11
703 Vermittlung u.Verwaltung von Realitäten	12	2	1	5	4	-	-	-	-	-	-	-	51	40
7031 Vermittlung von Realitäten	7	2	1	3	1	-	-	-	-	-	-	-	23	16
7032 Verwaltung von Realitäten	5	-	-	2	3	-	-	-	-	-	-	-	28	24
71 Vermiet.bewegl.Sachen o.Bed.pers.	9	3	2	4	-	-	-	-	-	-	-	-	19	11
712 Vermietung v. sonstigen Verkehrsmitteln	1	-	1	-	-	-	-	-	-	-	-	-	2	1
7122 Vermietung v. Wasserfahrzeugen	1	-	1	-	-	-	-	-	-	-	-	-	2	1
713 Vermietung v. Maschinen und Geräten	3	1	-	2	-	-	-	-	-	-	-	-	8	4
7132 Vermietung v. Baumaschinen u. -geräten	3	1	-	2	-	-	-	-	-	-	-	-	8	4
714 Vermietung v. Gebrauchsgütern a.n.g.	5	2	1	2	-	-	-	-	-	-	-	-	9	6
7140 Vermietung v. Gebrauchsgütern a.n.g.	5	2	1	2	-	-	-	-	-	-	-	-	9	6
72 Datenverarbeitung u. Datenbanken	24	18	5	-	1	-	-	-	-	-	-	-	34	10
722 Softwarehäuser	5	5	-	-	-	-	-	-	-	-	-	-	6	-
7220 Softwarehäuser	5	5	-	-	-	-	-	-	-	-	-	-	6	-
723 Datenverarbeitungsdienste	17	11	5	-	1	-	-	-	-	-	-	-	26	10
7230 Datenverarbeitungsdienste	17	11	5	-	1	-	-	-	-	-	-	-	26	10
725 Rep.v.Büromasch., Datenverarb.geräten	1	1	-	-	-	-	-	-	-	-	-	-	1	-
7250 Rep.v.Büromasch., Datenverarb.geräten	1	1	-	-	-	-	-	-	-	-	-	-	1	-
726 Sonst.m.d.Datenverarb. verbund. Tätigk.	1	1	-	-	-	-	-	-	-	-	-	-	1	-
7260 Sonst.m.d.Datenverarb. verbund. Tätigk.	1	1	-	-	-	-	-	-	-	-	-	-	1	-
73 Forschung und Entwicklung	2	-	-	1	1	-	-	-	-	-	-	-	11	11
731 F&E: Natur-, Agrarwissensch. u. Medizin	2	-	-	1	1	-	-	-	-	-	-	-	11	11
7310 F&E: Natur-, Agrarwissensch. u. Medizin	2	-	-	1	1	-	-	-	-	-	-	-	11	11

Tabelle A4: Arbeitsstätten und Beschäftigte nach Politischen Bezirken und Klassen der ÖNACE 1995

ÖNACE 1995	Arbeitsstätten insgesamt	davon mit ... unselbständig Beschäftigten											Beschäftigte insgesamt	darunter unselbst. Beschäftigte
		0	1	2 - 4	5 - 9	10 - 19	20 - 49	50 - 99	100 - 199	200 - 499	500 - 999	1000 und mehr		
74 Erbring.v.unternehmensbez.Dienstl.	140	64	21	26	19	6	2	1	1	-	-	-	689	544
741 Rechts-, Steuer- u.Unternehmensberat.	41	15	6	9	7	4	-	-	-	-	-	-	175	132
7411 Rechtsberatung	9	1	2	3	3	-	-	-	-	-	-	-	44	31
7412 Wirtschaftsprüfung und Steuerberatung	15	5	1	3	3	-	-	-	-	-	-	-	92	77
7414 Unternehmens-u.Public-Relations-Berat.	12	8	2	2	-	-	-	-	-	-	-	-	18	6
7415 Beteiligungsgesellschaften	5	1	1	1	1	1	-	-	-	-	-	-	21	18
742 Architektur- und Ingenieurbüros	32	13	6	7	4	1	1	-	-	-	-	-	126	95
7420 Architektur- und Ingenieurbüros	32	13	6	7	4	1	1	-	-	-	-	-	126	95
743 Techn., physikal. u. chem. Untersuchung	11	6	3	-	2	-	-	-	-	-	-	-	28	14
7430 Techn., physikal. u. chem. Untersuchung	11	6	3	-	2	-	-	-	-	-	-	-	28	14
744 Werbewesen	13	7	3	3	-	-	-	-	-	-	-	-	28	11
7440 Werbewesen	13	7	3	3	-	-	-	-	-	-	-	-	28	11
745 Gewerbsm. Vermittlung v. Arbeitskräften	7	1	1	1	1	1	1	-	1	-	-	-	176	171
7450 Vermittl.u.Überlass. v. Arbeitskräften	7	1	1	1	1	1	1	-	1	-	-	-	176	171
746 Detekteien- und Schutzdienste	1	-	-	-	1	-	-	-	-	-	-	-	9	8
7460 Detekteien- und Schutzdienste	1	-	-	-	1	-	-	-	-	-	-	-	9	8
747 Reinigungsgewerbe	11	2	-	4	4	-	-	1	-	-	-	-	117	105
7470 Reinigungsgewerbe	11	2	-	4	4	-	-	1	-	-	-	-	117	105
748 Erbring.v. s. unternehmensbez. Dienstl.	24	20	2	2	-	-	-	-	-	-	-	-	30	8
7481 Fotoateliers und Fotalabors	8	7	-	1	-	-	-	-	-	-	-	-	10	3
7483 Schreib-u.Übers.büros,Photokopieranst.	1	1	-	-	-	-	-	-	-	-	-	-	1	-
7484 Erbr.v.unternehmensbez.Dienstl. a.n.g.	15	12	2	1	-	-	-	-	-	-	-	-	19	5
75 Öffentl. Verwaltung, Sozialversich.	52	-	4	12	16	6	10	2	1	-	1	-	1669	1669
751 Öffentliche Verwaltung	37	-	3	12	10	3	6	2	1	-	-	-	716	716
7511 Allgemeine öffentliche Verwaltung	25	-	2	7	9	2	2	2	1	-	-	-	550	550
7513 Wirtschaftsförderung u. -ordnung	12	-	1	5	1	1	4	-	-	-	-	-	166	166
752 Auswärt. Angelegenhe., Landesverteid.	13	-	1	-	6	2	3	-	-	-	1	-	908	908
7522 Landesverteidigung	2	-	-	-	-	-	1	-	-	-	1	-	782	782
7523 Justiz	2	-	-	-	1	-	1	-	-	-	-	-	32	32
7524 Öffentliche Sicherheit und Ordnung	8	-	-	-	5	2	1	-	-	-	-	-	93	93
7525 Feuerwehr	1	-	1	-	-	-	-	-	-	-	-	-	1	1
753 Sozialversicherung	2	-	-	-	-	1	1	-	-	-	-	-	45	45
7530 Sozialversicherung	2	-	-	-	-	1	1	-	-	-	-	-	45	45
80 Unterrichtswesen	84	4	4	23	23	14	11	4	-	1	-	-	1240	1232
801 Kindergärten, Volksschulen	52	-	2	19	20	9	2	-	-	-	-	-	371	371
8010 Kindergärten, Volksschulen	52	-	2	19	20	9	2	-	-	-	-	-	371	371
802 Weiterführende Schulen	18	-	-	1	1	3	9	4	-	-	-	-	582	582
8021 Allgemeinbildende weiterführ. Schulen	13	-	-	-	1	3	8	1	-	-	-	-	344	344
8022 Berufsbildende weiterführende Schulen	5	-	-	1	-	-	1	3	-	-	-	-	238	238
803 Hochschulen	1	-	-	1	-	-	-	-	-	-	-	-	3	3
8030 Hochschulen	1	-	-	1	-	-	-	-	-	-	-	-	3	3
804 Erwachsenenbildung u. sonst. Unterricht	13	4	2	2	2	2	-	-	-	1	-	-	284	276
8041 Fahrschulen	3	-	1	1	1	-	-	-	-	-	-	-	13	9
8042 Erwachsenenbildung u. Unterricht a.n.g.	10	4	1	1	1	2	-	-	-	1	-	-	271	267
85 Gesundheits-, Veterinär- u. Sozialw.	126	11	15	58	23	7	10	1	-	1	-	-	1284	1190
851 Gesundheitswesen	89	7	10	49	17	2	3	-	-	1	-	-	869	794
8511 Krankenhäuser	1	-	-	-	-	-	-	-	-	1	-	-	449	449
8512 Arztpraxen (ohne Zahnarztpraxen)	58	3	6	40	6	1	2	-	-	-	-	-	271	215
8513 Zahnarztpraxen	18	-	1	6	11	-	-	-	-	-	-	-	102	88
8514 Gesundheitswesen a.n.g.	12	4	3	3	-	1	1	-	-	-	-	-	47	42
852 Veterinärwesen	9	2	3	4	-	-	-	-	-	-	-	-	20	11
8520 Veterinärwesen	9	2	3	4	-	-	-	-	-	-	-	-	20	11
853 Sozialwesen	28	2	2	5	6	5	7	1	-	-	-	-	395	385
8531 Heime (o.Fremden-,Erholungs-u.Ferienh.)	11	1	-	-	2	3	4	1	-	-	-	-	233	224
8532 Sozialwesen a.n.g.	17	1	2	5	4	2	3	-	-	-	-	-	162	161

Tabelle A4: Arbeitsstätten und Beschäftigte nach Politischen Bezirken und Klassen der ÖNACE 1995

ÖNACE 1995	Arbeitsstätten insgesamt	davon mit ... unselbständig Beschäftigten										Beschäftigte insgesamt	darunter unselbst. Beschäftigte	
		0	1	2 - 4	5 - 9	10 - 19	20 - 49	50 - 99	100 - 199	200 - 499	500 - 999			1000 und mehr
90 Abwasser- u.Abfallbes.u.s.Entsorg.	12	1	4	2	-	4	1	-	-	-	-	-	97	93
900 Abwasser- u.Abfallbes.u.s.Entsorg.	12	1	4	2	-	4	1	-	-	-	-	-	97	93
9000 Abwasser- u.Abfallbes.u.s.Entsorg.	12	1	4	2	-	4	1	-	-	-	-	-	97	93
91 Interessenvertretungen, Vereine	24	-	8	12	3	1	-	-	-	-	-	-	67	67
911 Wirtschaftsverbände, Berufsorganisat.	2	-	-	1	-	1	-	-	-	-	-	-	13	13
9111 Wirtschafts- und Arbeitgeberverbände	2	-	-	1	-	1	-	-	-	-	-	-	13	13
912 Arbeitnehmervereinigungen	2	-	-	1	1	-	-	-	-	-	-	-	7	7
9120 Arbeitnehmervereinigungen	2	-	-	1	1	-	-	-	-	-	-	-	7	7
913 Kirchl. Vereinigungen, polit. Parteien	20	-	8	10	2	-	-	-	-	-	-	-	47	47
9131 Kirchl.u.sonst.religiöse Vereinigungen	15	-	4	9	2	-	-	-	-	-	-	-	40	40
9132 Politische Parteien	3	-	3	-	-	-	-	-	-	-	-	-	3	3
9133 Sonst.Interessenvertr.u.Vereine a.n.g.	2	-	1	1	-	-	-	-	-	-	-	-	4	4
92 Kultur, Sport und Unterhaltung	46	21	6	13	5	1	-	-	-	-	-	-	104	83
921 Filmherstellung, -verleih, Kinos	2	1	-	-	-	1	-	-	-	-	-	-	13	12
9211 Film- und Videoherstellung	1	1	-	-	-	-	-	-	-	-	-	-	1	-
9213 Lichtspieltheater (Kinos)	1	-	-	-	-	1	-	-	-	-	-	-	12	12
922 Hörfunk- und Fernsehanstalten	1	-	1	-	-	-	-	-	-	-	-	-	1	1
9220 Hörfunk- und Fernsehanstalten	1	-	1	-	-	-	-	-	-	-	-	-	1	1
923 Erbr.v.s. kultur. u. unterh. Leistungen	12	8	2	1	1	-	-	-	-	-	-	-	19	10
9231 Künstler. u. schriftst. Tätigkeiten	6	5	1	-	-	-	-	-	-	-	-	-	6	1
9232 Betrieb u.techn.Hilfsdienste f.kult.L.	4	3	1	-	-	-	-	-	-	-	-	-	4	1
9234 Erbring.v.kult.u.unterhalt.Leist.a.n.g.	2	-	-	1	1	-	-	-	-	-	-	-	9	8
924 Korrespondenz- und Nachrichtenbüros	2	2	-	-	-	-	-	-	-	-	-	-	2	-
9240 Korrespondenz- und Nachrichtenbüros	2	2	-	-	-	-	-	-	-	-	-	-	2	-
925 Bibliotheken, Museen, zoolog. Gärten	3	-	2	1	-	-	-	-	-	-	-	-	4	4
9252 Museen und Denkmalschutz	2	-	1	1	-	-	-	-	-	-	-	-	3	3
9253 Botanische und zoologische Gärten	1	-	1	-	-	-	-	-	-	-	-	-	1	1
926 Sport	16	6	1	6	3	-	-	-	-	-	-	-	44	40
9261 Betrieb von Sportanlagen	9	1	-	6	2	-	-	-	-	-	-	-	33	32
9262 Erbringung v.sonst.Dienstl. des Sports	7	5	1	-	1	-	-	-	-	-	-	-	11	8
927 Erbr.s.Dienstl.f.Unterhalt., Erholung	10	4	-	5	1	-	-	-	-	-	-	-	21	16
9271 Spiel-, Wett- und Lotteriewesen	5	2	-	3	-	-	-	-	-	-	-	-	10	7
9272 Erbring.v.sonst.Dienstl.f.Unterh.a.n.g.	5	2	-	2	1	-	-	-	-	-	-	-	11	9
93 Erbring. v. sonst. Dienstleistungen	88	36	10	30	11	1	-	-	-	-	-	-	244	169
930 Erbring. v. sonst. Dienstleistungen	88	36	10	30	11	1	-	-	-	-	-	-	244	169
9301 Wäscherei und chemische Reinigung	9	4	1	4	-	-	-	-	-	-	-	-	18	11
9302 Friseure, Kosmetiker, Fußpfleger	49	14	2	23	9	1	-	-	-	-	-	-	171	130
9303 Bestattungswesen	4	1	1	1	1	-	-	-	-	-	-	-	11	10
9304 Bäder, Saunas, Solarien u.ä.	19	10	6	2	1	-	-	-	-	-	-	-	36	18
9305 Erbringung von Dienstleistungen a.n.g.	7	7	-	-	-	-	-	-	-	-	-	-	8	-
609 Knittelfeld														
zusammen	1086	263	163	290	202	84	58	18	3	3	2	-	10114	9280
14 Gew.v.Steinen u.Erden;sonst.Bergb.	4	-	1	-	1	1	-	1	-	-	-	-	71	70
142 Gewinnung von Kies, Sand, Ton u. Kaolin	3	-	-	-	1	1	-	1	-	-	-	-	70	69
1421 Gewinnung von Kies und Sand	3	-	-	-	1	1	-	1	-	-	-	-	70	69
145 Gewinnung v. Steinen und Erden a.n.g.	1	-	1	-	-	-	-	-	-	-	-	-	1	1
1450 Gewinnung v. Steinen und Erden a.n.g.	1	-	1	-	-	-	-	-	-	-	-	-	1	1
15 H.v.Nahr.- u.Genussm.; Getränken	11	2	1	2	3	-	2	-	1	-	-	-	212	200
151 Schlachthäuser und Fleischverarbeitung	3	-	-	-	3	-	-	-	-	-	-	-	21	19
1513 Fleischverarbeitung	3	-	-	-	3	-	-	-	-	-	-	-	21	19
153 Obst- und Gemüseverarbeitung	2	1	-	1	-	-	-	-	-	-	-	-	5	3
1532 H.v.Frucht- und Gemüsesäften	1	1	-	-	-	-	-	-	-	-	-	-	1	-
1533 Verarb. von Obst und Gemüse a.n.g.	1	-	-	1	-	-	-	-	-	-	-	-	4	3

Tabelle A4: Arbeitsstätten und Beschäftigte nach Politischen Bezirken und Klassen der ÖNACE 1995

ÖNACE 1995	Arbeitsstätten insgesamt	davon mit ... unselbständig Beschäftigten										Beschäftigte insgesamt	darunter unselbst. Beschäftigte	
		0	1	2 - 4	5 - 9	10 - 19	20 - 49	50 - 99	100 - 199	200 - 499	500 - 999			1000 und mehr
155 Milchverarbeitung, H.v.Speiseeis	1	-	-	-	-	-	-	-	1	-	-	-	124	124
1551 Milchverarbeitung	1	-	-	-	-	-	-	-	1	-	-	-	124	124
156 Mahl- u.Schälmaschinen, H.v.Stärke u.-erz.	1	1	-	-	-	-	-	-	-	-	-	-	1	-
1561 Mahl- und Schälmaschinen	1	1	-	-	-	-	-	-	-	-	-	-	1	-
157 H.v.Futtermitteln	1	-	-	-	-	-	1	-	-	-	-	-	21	20
1571 H.v.Futtermitteln für Nutztiere	1	-	-	-	-	-	1	-	-	-	-	-	21	20
158 H.v.sonstigen Nahrungs- u.Genussmitteln	3	-	1	1	-	-	1	-	-	-	-	-	40	34
1581 H.v.Backwaren (ohne Dauerbackwaren)	3	-	1	1	-	-	1	-	-	-	-	-	40	34
17 H.v.Textilien u.Textilwaren (o. Bekl.)	2	1	-	-	1	-	-	-	-	-	-	-	6	5
171 Spinnstoffaufbereitung und Spinnerei	1	-	-	-	1	-	-	-	-	-	-	-	5	5
1717 Sonst. Spinnstoffaufber. und Spinnerei	1	-	-	-	1	-	-	-	-	-	-	-	5	5
175 H.v.sonst. Textilwaren (o.Maschenw.)	1	1	-	-	-	-	-	-	-	-	-	-	1	-
1754 H.v.Stickereien u.v.sonst.Textilwaren	1	1	-	-	-	-	-	-	-	-	-	-	1	-
18 H.v.Bekleidung	4	2	1	1	-	-	-	-	-	-	-	-	7	3
182 H.v.Bekleidung (ohne Lederbekleidung)	4	2	1	1	-	-	-	-	-	-	-	-	7	3
1822 H.v.sonstiger Oberbekleidung	3	1	1	1	-	-	-	-	-	-	-	-	6	3
1824 H.v.sonst. Bekleidung und Bekl.zubehör	1	1	-	-	-	-	-	-	-	-	-	-	1	-
20 Be- u. Verarb. v. Holz (o.H.v.Möbeln)	19	4	1	5	6	1	2	-	-	-	-	-	144	128
201 Säge-, Hobel- und Holzimprägnierwerke	8	3	-	2	3	-	-	-	-	-	-	-	32	24
2010 Säge-, Hobel- und Holzimprägnierwerke	8	3	-	2	3	-	-	-	-	-	-	-	32	24
203 H.v.Konstruktionsteilen aus Holz	9	1	1	2	3	-	2	-	-	-	-	-	99	92
2030 H.v.Konstruktionsteilen aus Holz	9	1	1	2	3	-	2	-	-	-	-	-	99	92
204 H.v.Verpackungsmitteln aus Holz	2	-	-	1	-	1	-	-	-	-	-	-	13	12
2040 H.v.Verpackungsmitteln aus Holz	2	-	-	1	-	1	-	-	-	-	-	-	13	12
22 Verlagsw., Druckerei, Vervielfältig.	5	1	-	2	1	1	-	-	-	-	-	-	35	31
221 Verlagswesen	2	1	-	1	-	-	-	-	-	-	-	-	6	4
2212 Zeitungsverlag	2	1	-	1	-	-	-	-	-	-	-	-	6	4
222 Druckerei	3	-	-	1	1	1	-	-	-	-	-	-	29	27
2222 Druckerei (ohne Zeitungsdruckerei)	3	-	-	1	1	1	-	-	-	-	-	-	29	27
25 H.v.Gummi- und Kunststoffwaren	1	1	-	-	-	-	-	-	-	-	-	-	2	-
252 H.v.Kunststoffwaren	1	1	-	-	-	-	-	-	-	-	-	-	2	-
2524 H.v.sonstigen Kunststoffwaren	1	1	-	-	-	-	-	-	-	-	-	-	2	-
26 H.u.Bea.v.Glas,H.v.W.a.Stein.u.Erden	8	1	1	1	2	1	2	-	-	-	-	-	113	110
262 Keramik (ohne Ziegelei und Baukeramik)	1	-	-	-	-	-	1	-	-	-	-	-	42	42
2626 H.v.feuerfesten keram. Werkstoffen	1	-	-	-	-	-	1	-	-	-	-	-	42	42
264 Ziegelei, H.v.sonstiger Baukeramik	1	-	-	-	-	-	1	-	-	-	-	-	39	39
2640 Ziegelei, H.v.sonstiger Baukeramik	1	-	-	-	-	-	1	-	-	-	-	-	39	39
266 H.v.Erzeugn.a.Beton, Zement u.Gips	2	-	-	-	1	1	-	-	-	-	-	-	17	17
2661 H.v.Betonerzeugnissen für den Bau	1	-	-	-	-	1	-	-	-	-	-	-	12	12
2663 H.v.Transportbeton	1	-	-	-	1	-	-	-	-	-	-	-	5	5
267 Be- und Verarb. v. Natursteinen a.n.g.	4	1	1	1	1	-	-	-	-	-	-	-	15	12
2670 Be- und Verarb. v. Natursteinen a.n.g.	4	1	1	1	1	-	-	-	-	-	-	-	15	12
28 H.v.Metallerzeugnissen	17	2	3	3	1	3	2	3	-	-	-	-	347	333
281 Stahl- und Leichtmetallbau	8	-	1	1	1	2	2	1	-	-	-	-	211	206
2811 H.v.Stahl-u.Leichtmetallkonstruktionen	7	-	1	-	1	2	2	1	-	-	-	-	208	203
2812 H.v.Ausbauelem.a.Stahl u.Leichtmetall	1	-	-	1	-	-	-	-	-	-	-	-	3	3
284 H.v.Schmiede-,Press-,Zieh-u.Stanzteilen	2	2	-	-	-	-	-	-	-	-	-	-	3	-
2840 H.v.Schmiedeteilen u. Pulvermetallurgie	2	2	-	-	-	-	-	-	-	-	-	-	3	-
285 Oberflächenveredlung, Wärmebehandl.	1	-	-	-	-	-	-	1	-	-	-	-	52	52
2851 Oberflächenveredlung, Wärmebehandl.	1	-	-	-	-	-	-	1	-	-	-	-	52	52

Tabelle A4: Arbeitsstätten und Beschäftigte nach Politischen Bezirken und Klassen der ÖNACE 1995

ÖNACE 1995	Arbeitsstätten insgesamt	davon mit ... unselbständig Beschäftigten										Beschäftigte insgesamt	darunter unselbst. Beschäftigte	
		0	1	2 - 4	5 - 9	10 - 19	20 - 49	50 - 99	100 - 199	200 - 499	500 - 999			1000 und mehr
286 H.v.Schneidwaren,Werkz.,Schlössern	4	-	1	1	-	1	-	1	-	-	-	-	73	71
2862 H.v.Werkzeugen	2	-	-	-	-	1	-	1	-	-	-	-	67	66
2863 H.v.Schlössern und Beschlägen	2	-	1	1	-	-	-	-	-	-	-	-	6	5
287 H.v.sonst.Eisen-, Blech- u. Metallwaren	2	-	1	1	-	-	-	-	-	-	-	-	8	4
2873 H.v.Drahtwaren	1	-	1	-	-	-	-	-	-	-	-	-	4	1
2875 H.v.Eisen-, Blech- u.Metallwaren a.n.g	1	-	-	1	-	-	-	-	-	-	-	-	4	3
29 Maschinenbau	9	3	-	1	-	1	1	2	-	1	-	-	563	553
291 H.v.Masch.f.d.Erz.u.Nutz.v.mech.Energie	3	1	-	-	-	1	1	-	-	-	-	-	63	58
2912 H.v.Pumpen und Kompressoren	3	1	-	-	-	1	1	-	-	-	-	-	63	58
292 H.v.sonst.Maschinen unspezif.Verw.	2	1	-	-	-	-	-	1	-	-	-	-	83	80
2923 H.v.kälte- u.lufttechnisch. Erzeugn.	1	1	-	-	-	-	-	-	-	-	-	-	1	-
2924 H.v.Maschinen unspezif. Verwendung	1	-	-	-	-	-	-	1	-	-	-	-	82	80
293 H.v.land- u.forstwirtschaftl. Maschinen	1	1	-	-	-	-	-	-	-	-	-	-	1	-
2932 H.v.sonst.land- und forstw. Maschinen	1	1	-	-	-	-	-	-	-	-	-	-	1	-
294 H.v.Werkzeugmaschinen	1	-	-	-	-	-	-	1	-	-	-	-	66	66
2940 H.v.Werkzeugmaschinen	1	-	-	-	-	-	-	1	-	-	-	-	66	66
295 H.v.Masch.f.sonst.Wirtschaftszweige	1	-	-	1	-	-	-	-	-	-	-	-	4	3
2956 H.v.Masch. f. sonst. Wirtschaftszweige	1	-	-	1	-	-	-	-	-	-	-	-	4	3
297 H.v.Haushaltsgeräten a.n.g.	1	-	-	-	-	-	-	-	-	1	-	-	346	346
2971 H.v.elektrischen Haushaltsgeräten	1	-	-	-	-	-	-	-	-	1	-	-	346	346
31 H.v.Ger.d.Elektrizitätserz., -verteil.	2	-	-	-	-	1	-	-	-	-	1	-	883	882
311 H.v.Elektromotoren, Generatoren	2	-	-	-	-	1	-	-	-	-	1	-	883	882
3110 H.v.Elektromotoren, Generatoren	2	-	-	-	-	1	-	-	-	-	1	-	883	882
33 Medizin-,Mess-u.Regel.tech., Optik	4	-	1	1	2	-	-	-	-	-	-	-	20	18
331 H.v.med.Geräten u. orthop.Vorrichtungen	3	-	1	-	2	-	-	-	-	-	-	-	16	15
3310 H.v.med.Geräten u. orthop.Vorrichtungen	3	-	1	-	2	-	-	-	-	-	-	-	16	15
332 H.v.Mess-, Kontroll- u.ä. Instrumenten	1	-	-	1	-	-	-	-	-	-	-	-	4	3
3320 H.v.Mess-, Kontroll- u.ä. Instrumenten	1	-	-	1	-	-	-	-	-	-	-	-	4	3
34 H.v.Kraftwagen und Kraftw.teilen	2	-	-	-	1	-	1	-	-	-	-	-	57	55
342 H.v.Karosserien,Aufbauten u.Anhängern	2	-	-	-	1	-	1	-	-	-	-	-	57	55
3420 H.v.Karosserien,Aufbauten u.Anhängern	2	-	-	-	1	-	1	-	-	-	-	-	57	55
36 H.v.sonstigen Erzeugnissen	13	2	-	5	3	2	1	-	-	-	-	-	103	93
361 H.v.Möbeln	8	-	-	2	3	2	1	-	-	-	-	-	93	87
3612 H.v.Büro- und Ladenmöbeln	1	-	-	-	-	1	-	-	-	-	-	-	16	15
3614 H.v.sonstigen Möbeln	7	-	-	2	3	1	1	-	-	-	-	-	77	72
362 H.v.Schmuck und ähnl. Erzeugnissen	4	1	-	3	-	-	-	-	-	-	-	-	9	6
3622 H.v.Schmuck,Gold-u.Silberschmiedew.	4	1	-	3	-	-	-	-	-	-	-	-	9	6
365 H.v.Spielwaren	1	1	-	-	-	-	-	-	-	-	-	-	1	-
3650 H.v.Spielwaren	1	1	-	-	-	-	-	-	-	-	-	-	1	-
40 Energieversorgung	5	-	4	-	-	-	-	-	1	-	-	-	131	129
401 Elektrizitätsversorgung	3	-	2	-	-	-	-	-	1	-	-	-	127	127
4010 Elektrizitätsversorgung	3	-	2	-	-	-	-	-	1	-	-	-	127	127
403 Fernwärmeversorgung	2	-	2	-	-	-	-	-	-	-	-	-	4	2
4030 Fernwärmeversorgung	2	-	2	-	-	-	-	-	-	-	-	-	4	2
41 Wasserversorgung	2	-	-	-	-	2	-	-	-	-	-	-	21	21
410 Wasserversorgung	2	-	-	-	-	2	-	-	-	-	-	-	21	21
4100 Wasserversorgung	2	-	-	-	-	2	-	-	-	-	-	-	21	21
45 Bauwesen	56	10	6	7	14	11	3	5	-	-	-	-	713	665
451 Vorbereitende Baustellenarbeiten	6	1	2	1	2	-	-	-	-	-	-	-	24	18
4511 Abbruch-, Spreng- u. Erdbewegungsarb.	6	1	2	1	2	-	-	-	-	-	-	-	24	18

Tabelle A4: Arbeitsstätten und Beschäftigte nach Politischen Bezirken und Klassen der ÖNACE 1995

ÖNACE 1995	Arbeitsstätten insgesamt	davon mit ... unselbständig Beschäftigten										Beschäftigte insgesamt	darunter unselbst. Beschäftigte	
		0	1	2 - 4	5 - 9	10 - 19	20 - 49	50 - 99	100 - 199	200 - 499	500 - 999			1000 und mehr
452 Hoch- und Tiefbau	18	3	1	-	5	5	2	2	-	-	-	-	300	289
4521 Hochbau, Brücken- und Tunnelbau u.ä.	5	1	-	-	-	1	1	2	-	-	-	-	168	167
4522 Zimmerei, Dachdeckerei, Bauspenglerei	9	-	1	-	5	3	-	-	-	-	-	-	79	71
4523 Straßenbau und Eisenbahnoberbau	2	-	-	-	-	1	1	-	-	-	-	-	51	51
4525 Spezialbau und sonstiger Tiefbau	2	2	-	-	-	-	-	-	-	-	-	-	2	-
453 Bauinstallation	13	3	1	1	4	2	-	2	-	-	-	-	193	180
4531 Elektroinstallation	9	2	1	-	4	1	-	1	-	-	-	-	107	97
4533 Gas-, Wasser-, Heizungsinstallation	4	1	-	1	-	1	-	1	-	-	-	-	86	83
454 Ausbau- und Bauhilfsgewerbe	19	3	2	5	3	4	1	1	-	-	-	-	196	178
4541 Stukkaturgewerbe, Gipserei	1	-	-	-	1	-	-	-	-	-	-	-	7	6
4542 Bautischlerei und Bauschlosserei	3	2	-	1	-	-	-	-	-	-	-	-	4	2
4543 Fußboden-, Fliesen- und Plattenlegerei	7	1	2	2	-	2	-	-	-	-	-	-	40	35
4544 Malerei und Anstreicherei, Glaserei	8	-	-	2	2	2	1	1	-	-	-	-	145	135
50 Kfz-Handel, Rep. v.Kfz, Tankstellen	38	9	3	11	5	6	4	-	-	-	-	-	324	288
501 Handel mit Kraftwagen	14	5	1	1	2	3	2	-	-	-	-	-	137	123
5010 Handel mit Kraftwagen	14	5	1	1	2	3	2	-	-	-	-	-	137	123
502 Instandh. u. Reparatur von Kraftwagen	8	-	1	4	2	-	1	-	-	-	-	-	60	54
5020 Instandh. u. Reparatur von Kraftwagen	8	-	1	4	2	-	1	-	-	-	-	-	60	54
503 Handel mit Kraftwagenteilen und Zubehör	3	-	-	1	1	1	-	-	-	-	-	-	31	30
5030 Handel mit Kraftwagenteilen und Zubehör	3	-	-	1	1	1	-	-	-	-	-	-	31	30
504 Handel und Reparatur von Krafträdern	4	2	1	1	-	-	-	-	-	-	-	-	8	3
5040 Handel und Reparatur von Krafträdern	4	2	1	1	-	-	-	-	-	-	-	-	8	3
505 Tankstellen	9	2	-	4	-	2	1	-	-	-	-	-	88	78
5050 Tankstellen	9	2	-	4	-	2	1	-	-	-	-	-	88	78
51 Handelsvermittlung u.GH (o.H.m.Kfz)	45	19	3	10	1	6	5	1	-	-	-	-	382	343
511 Handelsvermittlung	13	9	1	2	-	1	-	-	-	-	-	-	37	23
5113 HV v.Holz, Baustoffen u. Anstrichmitteln	1	1	-	-	-	-	-	-	-	-	-	-	1	-
5115 HV v.Möbeln, Haushaltsgeg. u. Metallw.	1	-	-	-	-	1	-	-	-	-	-	-	17	17
5116 HV v.Textilien, Bekleidung, Schuhe	2	1	-	1	-	-	-	-	-	-	-	-	6	2
5118 HV v.Waren a.n.g.	6	6	-	-	-	-	-	-	-	-	-	-	7	-
5119 HV ohne ausgeprägten Schwerpunkt	3	1	1	1	-	-	-	-	-	-	-	-	6	4
512 GH m.landw.Grundstoffen u. leb. Tieren	8	1	-	2	-	2	3	-	-	-	-	-	135	132
5121 GH m.Getreide, Saaten u. Futtermitteln	7	-	-	2	-	2	3	-	-	-	-	-	134	132
5123 GH m.lebenden Tieren	1	1	-	-	-	-	-	-	-	-	-	-	1	-
513 GH m.Nahrungsm.u. Getränken, Tabakw.	4	1	-	1	-	1	1	-	-	-	-	-	58	55
5131 GH m.Obst, Gemüse und Kartoffeln	1	1	-	-	-	-	-	-	-	-	-	-	1	-
5133 GH m.Milch, Milcherz.,Eiern,Speiseölen	2	-	-	1	-	1	-	-	-	-	-	-	21	19
5139 GH m.Nahrungsm. o. a. Schwerpunkt	1	-	-	-	-	-	1	-	-	-	-	-	36	36
514 GH m.Gebrauchs- und Verbrauchsgütern	7	2	-	3	1	1	-	-	-	-	-	-	27	23
5142 GH m.Bekleidung und Schuhen	1	-	-	-	-	1	-	-	-	-	-	-	11	11
5143 GH m.elekt.r. Haushalts- u.phonotechn.G.	1	-	-	1	-	-	-	-	-	-	-	-	3	2
5147 GH m.sonst.Gebrauchs- u. Verbrauchsg.	5	2	-	2	1	-	-	-	-	-	-	-	13	10
515 GH m.Rohstoffen, Halbwaren, Altmaterial	8	2	2	1	-	1	1	1	-	-	-	-	114	107
5152 GH m.Erzen, Eisen, Stahl, NE-Metallen	1	-	1	-	-	-	-	-	-	-	-	-	1	1
5153 GH m.Holz, Baustoffen, Anstrichmitteln	3	-	1	1	-	-	1	-	-	-	-	-	34	33
5154 GH m.Bauelem.a.Metall sow.Install.bed.	2	1	-	-	-	1	-	-	-	-	-	-	18	15
5157 GH m.Altmaterial und Reststoffen	2	1	-	-	-	-	-	1	-	-	-	-	61	58
516 GH m.Maschinen,Ausrüstungen u.Zubeh.	5	4	-	1	-	-	-	-	-	-	-	-	11	3
5162 GH m.Baumaschinen	2	1	-	1	-	-	-	-	-	-	-	-	6	3
5164 GH m.Büromaschinen und -einrichtungen	1	1	-	-	-	-	-	-	-	-	-	-	2	-
5165 GH m.s.Masch., Ausrüstungen u. Zubeh.	1	1	-	-	-	-	-	-	-	-	-	-	1	-
5166 GH m.landwirtsch. Maschinen u.Geräten	1	1	-	-	-	-	-	-	-	-	-	-	2	-
52 EH (o.Kfz,o.Tankst.), Rep.v.Gebr.g.	214	52	35	71	37	12	6	1	-	-	-	-	1034	868
521 EH m.W.versch. Art (in Verkaufsräumen)	35	4	3	11	10	5	2	-	-	-	-	-	259	233
5211 EH m.W.versch.Art:Schwerp.Nahrungsm.	32	3	2	10	10	5	2	-	-	-	-	-	252	229
5212 Sonstiger EH m.Waren verschiedener Art	3	1	1	1	-	-	-	-	-	-	-	-	7	4

Tabelle A4: Arbeitsstätten und Beschäftigte nach Politischen Bezirken und Klassen der ÖNACE 1995

ÖNACE 1995	Arbeitsstätten insgesamt	davon mit ... unselbständig Beschäftigten										Beschäftigte insgesamt	darunter unselbst. Beschäftigte	
		0	1	2 - 4	5 - 9	10 - 19	20 - 49	50 - 99	100 - 199	200 - 499	500 - 999			1000 und mehr
522 Fach-EH m.Nahrungs-u.Genussm.,Getr.	21	4	5	9	3	-	-	-	-	-	-	-	57	42
5221 EH m.Obst, Gemüse und Kartoffeln	1	1	-	-	-	-	-	-	-	-	-	-	1	-
5222 EH m.Fleisch u.Fleischw., Geflügel, Wild	4	-	2	-	2	-	-	-	-	-	-	-	14	14
5223 EH m.Fisch und Fischerzeugnissen	1	1	-	-	-	-	-	-	-	-	-	-	1	-
5224 EH m.Backwaren und Süßwaren	1	-	-	1	-	-	-	-	-	-	-	-	2	2
5226 EH m.Tabakwaren	12	1	3	8	-	-	-	-	-	-	-	-	32	20
5227 Sonst.Fach-EH m.Nahrungs-, Genussm.	2	1	-	-	1	-	-	-	-	-	-	-	7	6
523 Apotheken,Fach-EH m.med.,orthop.Artikel	15	1	-	9	3	1	1	-	-	-	-	-	89	83
5231 Apotheken	3	-	-	-	2	1	-	-	-	-	-	-	35	32
5233 EH m.kosm. Artikeln und Körperpflegem.	12	1	-	9	1	-	1	-	-	-	-	-	54	51
524 Sonst. Facheinzelh. (in Verkaufsräumen)	126	30	23	42	21	6	3	1	-	-	-	-	609	506
5241 EH m.Textilien	10	1	2	4	2	1	-	-	-	-	-	-	53	41
5242 EH m.Bekleidung	24	3	8	7	3	2	1	-	-	-	-	-	106	95
5243 EH m.Schuhen und Lederwaren	8	1	-	2	4	1	-	-	-	-	-	-	45	41
5244 EH m.Möbeln und Hausrat a.n.g.	8	2	1	3	-	-	1	1	-	-	-	-	112	105
5245 EH m.elekt.Haushalts-, phonotechn. G.	7	2	-	2	3	-	-	-	-	-	-	-	31	23
5246 EH m.Metallwaren, Anstrichmitteln	8	4	2	1	-	1	-	-	-	-	-	-	23	15
5247 EH m.Büchern, Zeitschriften u.Zeitungen	6	1	-	2	2	-	1	-	-	-	-	-	64	62
5248 Facheinzelh. a.n.g.(in Verkaufsräumen)	55	16	10	21	7	1	-	-	-	-	-	-	175	124
525 EH m.Antiquitäten und Gebrauchtwaren	1	-	1	-	-	-	-	-	-	-	-	-	1	1
5250 EH m.Antiquitäten und Gebrauchtwaren	1	-	1	-	-	-	-	-	-	-	-	-	1	1
526 EH nicht in Verkaufsräumen	11	9	2	-	-	-	-	-	-	-	-	-	13	2
5262 EH an Verkaufsständen und auf Märkten	1	-	1	-	-	-	-	-	-	-	-	-	2	1
5263 Sonstiger EH nicht in Verkaufsräumen	10	9	1	-	-	-	-	-	-	-	-	-	11	1
527 Reparatur von Gebrauchsgütern	5	4	1	-	-	-	-	-	-	-	-	-	6	1
5271 Reparatur von Schuhen und Lederwaren	2	1	1	-	-	-	-	-	-	-	-	-	3	1
5272 Reparatur von elektr. Haushaltgeräten	1	1	-	-	-	-	-	-	-	-	-	-	1	-
5274 Reparatur von sonst. Gebrauchsgütern	2	2	-	-	-	-	-	-	-	-	-	-	2	-
55 Beherbergungs- und Gaststättenw.	145	45	33	39	19	7	2	-	-	-	-	-	585	408
551 Hotels,Gasthöfe,Pensionen,Hotels garnis	29	7	5	12	2	2	1	-	-	-	-	-	150	107
5511 Hotels, Gasthöfe und Pensionen	29	7	5	12	2	2	1	-	-	-	-	-	150	107
552 Sonstiges Beherbergungswesen	3	2	-	-	-	1	-	-	-	-	-	-	17	14
5521 Jugendherbergen und Schutzhütten	2	2	-	-	-	-	-	-	-	-	-	-	3	-
5523 Beherbergungswesen a.n.g.	1	-	-	-	-	1	-	-	-	-	-	-	14	14
553 Restaurants, Gasthäuser, Cafehäuser	105	33	26	26	15	4	1	-	-	-	-	-	392	269
5530 Restaurants, Gasthäuser, Cafehäuser	105	33	26	26	15	4	1	-	-	-	-	-	392	269
554 Sonstiges Gaststättenwesen	6	2	1	1	2	-	-	-	-	-	-	-	23	17
5540 Sonstiges Gaststättenwesen	6	2	1	1	2	-	-	-	-	-	-	-	23	17
555 Kantinen und Caterer	2	1	1	-	-	-	-	-	-	-	-	-	3	1
5551 Kantinen	2	1	1	-	-	-	-	-	-	-	-	-	3	1
60 Landverkehr,Transp. i. Rohrfernleit.	45	9	4	11	11	4	3	-	1	1	1	-	1377	1347
601 Eisenbahnen	3	-	-	-	1	-	-	-	-	1	1	-	957	957
6010 Eisenbahnen	3	-	-	-	1	-	-	-	-	1	1	-	957	957
602 Sonstiger Landverkehr	42	9	4	11	10	4	3	-	1	-	-	-	420	390
6021 Personenbeförd. im Linienverkehr z.Land	7	3	-	2	1	-	-	-	1	-	-	-	181	177
6022 Betrieb v.Taxis u. Mietwagen mit Fahrer	5	-	1	-	3	-	1	-	-	-	-	-	57	52
6023 Sonst. Personenbeförd. im Landverkehr	2	-	-	1	-	1	-	-	-	-	-	-	16	15
6024 Güterbeförderung im Straßenverkehr	28	6	3	8	6	3	2	-	-	-	-	-	166	146
63 Hilfs-u.Nebentät.f.d.Verk., Reisebür.	6	-	1	3	2	-	-	-	-	-	-	-	20	20
631 Frachtumschlag und Lagerei	1	-	-	-	1	-	-	-	-	-	-	-	7	7
6312 Lagerei	1	-	-	-	1	-	-	-	-	-	-	-	7	7
632 Sonst. Hilfs-u.Nebentätigk. für d. Verkehr	1	-	-	1	-	-	-	-	-	-	-	-	2	2
6321 Sonst. Hilfstätigk. für d. Landverkehr	1	-	-	1	-	-	-	-	-	-	-	-	2	2
633 Reisebüros und Reiseveranstalter	4	-	1	2	1	-	-	-	-	-	-	-	11	11
6330 Reisebüros und Reiseveranstalter	4	-	1	2	1	-	-	-	-	-	-	-	11	11

Tabelle A4: Arbeitsstätten und Beschäftigte nach Politischen Bezirken und Klassen der ÖNACE 1995

ÖNACE 1995	Arbeitsstätten insgesamt	davon mit ... unselbständig Beschäftigten										Beschäftigte insgesamt	darunter unselbst. Beschäftigte	
		0	1	2 - 4	5 - 9	10 - 19	20 - 49	50 - 99	100 - 199	200 - 499	500 - 999			1000 und mehr
64 Nachrichtenübermittlung	14	-	2	4	5	2	-	1	-	-	-	-	142	142
641 Postdienste und private Kurierdienste	8	-	-	4	3	-	-	1	-	-	-	-	97	97
6411 Postdienste	8	-	-	4	3	-	-	1	-	-	-	-	97	97
642 Fernmeldedienste	6	-	2	-	2	2	-	-	-	-	-	-	45	45
6420 Fernmeldedienste	6	-	2	-	2	2	-	-	-	-	-	-	45	45
65 Kreditwesen	19	-	1	9	6	-	3	-	-	-	-	-	156	156
651 Zentralbanken und Kreditinstitute	19	-	1	9	6	-	3	-	-	-	-	-	156	156
6512 Kreditinstitute (o.Spezialkreditinst.)	19	-	1	9	6	-	3	-	-	-	-	-	156	156
66 Versicherungswesen	11	-	1	3	5	1	1	-	-	-	-	-	83	83
660 Versicherungswesen	11	-	1	3	5	1	1	-	-	-	-	-	83	83
6603 Sonstiges Versicherungswesen	11	-	1	3	5	1	1	-	-	-	-	-	83	83
67 M.d.Kredit-u.Vers.w.verbund.Tätigk.	19	12	3	3	1	-	-	-	-	-	-	-	34	17
672 Mit d. Versicherungsw. verbund.Tätigk.	19	12	3	3	1	-	-	-	-	-	-	-	34	17
6720 Mit d. Versicherungsw. verbund.Tätigk.	19	12	3	3	1	-	-	-	-	-	-	-	34	17
70 Realitätenwesen	8	4	1	2	-	1	-	-	-	-	-	-	31	23
702 Vermietung von Realitäten	5	3	1	-	-	1	-	-	-	-	-	-	22	18
7020 Vermietung u.Verpachtung v.Realitäten	5	3	1	-	-	1	-	-	-	-	-	-	22	18
703 Vermittlung u.Verwaltung von Realitäten	3	1	-	2	-	-	-	-	-	-	-	-	9	5
7031 Vermittlung von Realitäten	2	1	-	1	-	-	-	-	-	-	-	-	5	2
7032 Verwaltung von Realitäten	1	-	-	1	-	-	-	-	-	-	-	-	4	3
71 Vermiet.bewegl.Sachen o.Bed.pers.	8	4	1	2	1	-	-	-	-	-	-	-	19	13
713 Vermietung v. Maschinen und Geräten	3	1	-	1	1	-	-	-	-	-	-	-	11	9
7132 Vermietung v. Baumaschinen u. -geräten	2	-	-	1	1	-	-	-	-	-	-	-	10	9
7134 Vermietung v. sonst.Masch. u. Geräten	1	1	-	-	-	-	-	-	-	-	-	-	1	-
714 Vermietung v. Gebrauchsgütern a.n.g.	5	3	1	1	-	-	-	-	-	-	-	-	8	4
7140 Vermietung v. Gebrauchsgütern a.n.g.	5	3	1	1	-	-	-	-	-	-	-	-	8	4
72 Datenverarbeitung u. Datenbanken	15	11	2	2	-	-	-	-	-	-	-	-	24	6
722 Softwarehäuser	2	1	1	-	-	-	-	-	-	-	-	-	4	1
7220 Softwarehäuser	2	1	1	-	-	-	-	-	-	-	-	-	4	1
723 Datenverarbeitungsdienste	11	9	1	1	-	-	-	-	-	-	-	-	13	3
7230 Datenverarbeitungsdienste	11	9	1	1	-	-	-	-	-	-	-	-	13	3
725 Rep.v.Büromasch., Datenverarb.geräten	1	-	-	1	-	-	-	-	-	-	-	-	6	2
7250 Rep.v.Büromasch., Datenverarb.geräten	1	-	-	1	-	-	-	-	-	-	-	-	6	2
726 Sonst.m.d.Datenverarb. verbund. Tätigk.	1	1	-	-	-	-	-	-	-	-	-	-	1	-
7260 Sonst.m.d.Datenverarb. verbund. Tätigk.	1	1	-	-	-	-	-	-	-	-	-	-	1	-
74 Erbring.v.unternehmensbez.Dienstl.	73	28	12	16	11	4	2	-	-	-	-	-	311	236
741 Rechts-, Steuer- u.Unternehmensberat.	24	9	2	6	5	1	1	-	-	-	-	-	123	95
7411 Rechtsberatung	5	-	-	3	2	-	-	-	-	-	-	-	26	20
7412 Wirtschaftsprüfung und Steuerberatung	6	1	-	1	2	1	1	-	-	-	-	-	70	63
7414 Unternehmens-u.Public-Relations-Berat.	9	6	2	1	-	-	-	-	-	-	-	-	16	5
7415 Beteiligungsgesellschaften	4	2	-	1	1	-	-	-	-	-	-	-	11	7
742 Architektur- und Ingenieurbüros	16	7	4	1	3	1	-	-	-	-	-	-	50	33
7420 Architektur- und Ingenieurbüros	16	7	4	1	3	1	-	-	-	-	-	-	50	33
743 Techn., physikal. u. chem. Untersuchung	3	2	-	-	1	-	-	-	-	-	-	-	9	5
7430 Techn., physikal. u. chem. Untersuchung	3	2	-	-	1	-	-	-	-	-	-	-	9	5
744 Werbewesen	5	2	2	1	-	-	-	-	-	-	-	-	8	4
7440 Werbewesen	5	2	2	1	-	-	-	-	-	-	-	-	8	4
745 Gewerbsm. Vermittlung v. Arbeitskräften	4	1	-	1	-	1	1	-	-	-	-	-	49	48
7450 Vermittl.u.Überlass. v. Arbeitskräften	4	1	-	1	-	1	1	-	-	-	-	-	49	48
746 Detekteien- und Schutzdienste	1	-	-	1	-	-	-	-	-	-	-	-	5	4
7460 Detekteien- und Schutzdienste	1	-	-	1	-	-	-	-	-	-	-	-	5	4

Tabelle A4: Arbeitsstätten und Beschäftigte nach Politischen Bezirken und Klassen der ÖNACE 1995

ÖNACE 1995	Arbeitsstätten insgesamt	davon mit ... unselbständig Beschäftigten										Beschäftigte insgesamt	darunter unselbst. Beschäftigte	
		0	1	2 - 4	5 - 9	10 - 19	20 - 49	50 - 99	100 - 199	200 - 499	500 - 999			1000 und mehr
747 Reinigungsgewerbe	8	-	1	4	2	1	-	-	-	-	-	-	47	38
7470 Reinigungsgewerbe	8	-	1	4	2	1	-	-	-	-	-	-	47	38
748 Erbring.v. s. unternehmensbez. Dienstl.	12	7	3	2	-	-	-	-	-	-	-	-	20	9
7481 Fotoateliers und Fotolabors	3	1	1	1	-	-	-	-	-	-	-	-	5	3
7483 Schreib-u.Übers.büros,Photokopieranst.	1	-	1	-	-	-	-	-	-	-	-	-	1	1
7484 Erbr.v.unternehmensbez.Dienstl. a.n.g.	8	6	1	1	-	-	-	-	-	-	-	-	14	5
75 Öffentl. Verwaltung, Sozialversich.	23	-	1	7	8	2	3	2	-	-	-	-	354	354
751 Öffentliche Verwaltung	16	-	1	6	5	-	2	2	-	-	-	-	261	261
7511 Allgemeine öffentliche Verwaltung	14	-	1	5	5	-	1	2	-	-	-	-	224	224
7513 Wirtschaftsförderung u. -ordnung	2	-	-	1	-	-	1	-	-	-	-	-	37	37
752 Auswärt. Angelegen., Landesverteid.	5	-	-	1	2	1	1	-	-	-	-	-	72	72
7523 Justiz	1	-	-	-	-	1	-	-	-	-	-	-	15	15
7524 Öffentliche Sicherheit und Ordnung	3	-	-	-	2	-	1	-	-	-	-	-	54	54
7525 Feuerwehr	1	-	-	1	-	-	-	-	-	-	-	-	3	3
753 Sozialversicherung	2	-	-	-	1	1	-	-	-	-	-	-	21	21
7530 Sozialversicherung	2	-	-	-	1	1	-	-	-	-	-	-	21	21
80 Unterrichtswesen	58	3	1	16	19	7	11	1	-	-	-	-	655	650
801 Kindergärten, Volksschulen	38	1	1	14	18	3	1	-	-	-	-	-	226	225
8010 Kindergärten, Volksschulen	38	1	1	14	18	3	1	-	-	-	-	-	226	225
802 Weiterführende Schulen	13	-	-	-	-	2	10	1	-	-	-	-	388	388
8021 Allgemeinbildende weiterfüh. Schulen	9	-	-	-	-	1	7	1	-	-	-	-	285	285
8022 Berufsbildende weiterführende Schulen	4	-	-	-	-	1	3	-	-	-	-	-	103	103
804 Erwachsenenbildung u. sonst. Unterricht	7	2	-	2	1	2	-	-	-	-	-	-	41	37
8041 Fahrschulen	1	-	-	-	-	1	-	-	-	-	-	-	14	14
8042 Erwachsenenbildung u. Unterricht a.n.g.	6	2	-	2	1	1	-	-	-	-	-	-	27	23
85 Gesundheits-, Veterinär- u. Sozialw.	78	14	15	23	15	5	4	1	-	1	-	-	825	761
851 Gesundheitswesen	57	9	13	18	14	1	1	-	-	1	-	-	532	479
8511 Krankenhäuser	1	-	-	-	-	-	-	-	-	1	-	-	287	287
8512 Arztpraxen (ohne Zahnarztpraxen)	37	3	12	14	7	-	1	-	-	-	-	-	158	124
8513 Zahnarztpraxen	11	-	-	4	7	-	-	-	-	-	-	-	65	55
8514 Gesundheitswesen a.n.g.	8	6	1	-	-	1	-	-	-	-	-	-	22	13
852 Veterinärwesen	7	4	1	2	-	-	-	-	-	-	-	-	15	6
8520 Veterinärwesen	7	4	1	2	-	-	-	-	-	-	-	-	15	6
853 Sozialwesen	14	1	1	3	1	4	3	1	-	-	-	-	278	276
8531 Heime (o.Fremden-,Erholungs-u.Ferienh.)	3	-	-	-	-	1	1	1	-	-	-	-	147	146
8532 Sozialwesen a.n.g.	11	1	1	3	1	3	2	-	-	-	-	-	131	130
90 Abwasser- u.Abfallbes.u.s.Entsorg.	8	-	5	1	2	-	-	-	-	-	-	-	20	19
900 Abwasser- u.Abfallbes.u.s.Entsorg.	8	-	5	1	2	-	-	-	-	-	-	-	20	19
9000 Abwasser- u.Abfallbes.u.s.Entsorg.	8	-	5	1	2	-	-	-	-	-	-	-	20	19
91 Interessenvertretungen, Vereine	20	1	5	10	3	1	-	-	-	-	-	-	65	65
911 Wirtschaftsverbände, Berufsorganisat.	2	-	-	1	1	-	-	-	-	-	-	-	11	11
9111 Wirtschafts- und Arbeitgeberverbände	2	-	-	1	1	-	-	-	-	-	-	-	11	11
912 Arbeitnehmervereinigungen	2	-	-	2	-	-	-	-	-	-	-	-	8	8
9120 Arbeitnehmervereinigungen	2	-	-	2	-	-	-	-	-	-	-	-	8	8
913 Kirchl. Vereinigungen, polit. Parteien	16	1	5	7	2	1	-	-	-	-	-	-	46	46
9131 Kirchl.u.sonst.religiöse Vereinigungen	9	1	2	5	-	1	-	-	-	-	-	-	26	26
9132 Politische Parteien	3	-	1	2	-	-	-	-	-	-	-	-	7	7
9133 Sonst.Interessenvertr.u.Vereine a.n.g.	4	-	2	-	2	-	-	-	-	-	-	-	13	13
92 Kultur, Sport und Unterhaltung	27	12	2	6	5	2	-	-	-	-	-	-	89	67
921 Filmherstellung, -verleih, Kinos	4	3	-	-	1	-	-	-	-	-	-	-	8	5
9211 Film- und Videoherstellung	4	3	-	-	1	-	-	-	-	-	-	-	8	5
923 Erbr.v.s. kultur. u. unterh. Leistungen	8	4	-	-	3	1	-	-	-	-	-	-	34	27
9231 Künstler. u. schriftst. Tätigkeiten	2	2	-	-	-	-	-	-	-	-	-	-	2	-
9232 Betrieb u.techn.Hilfsdienste f.kult.L.	4	2	-	-	2	-	-	-	-	-	-	-	14	10

Tabelle A4: Arbeitsstätten und Beschäftigte nach Politischen Bezirken und Klassen der ÖNACE 1995

ÖNACE 1995	Arbeitsstätten insgesamt	davon mit ... unselbständig Beschäftigten										Beschäftigte insgesamt	darunter unselbst. Beschäftigte	
		0	1	2 - 4	5 - 9	10 - 19	20 - 49	50 - 99	100 - 199	200 - 499	500 - 999			1000 und mehr
9233 Schaustellergewerbe u. Vergnügungsp.	1	-	-	-	1	-	-	-	-	-	-	-	7	6
9234 Erbring.v.kult.u.unterhalt.Leist.a.n.g	1	-	-	-	-	1	-	-	-	-	-	-	11	11
924 Korrespondenz- und Nachrichtenbüros	2	2	-	-	-	-	-	-	-	-	-	-	2	-
9240 Korrespondenz- und Nachrichtenbüros	2	2	-	-	-	-	-	-	-	-	-	-	2	-
926 Sport	10	3	2	3	1	1	-	-	-	-	-	-	38	29
9261 Betrieb von Sportanlagen	9	2	2	3	1	1	-	-	-	-	-	-	37	29
9262 Erbringung v.sonst.Dienstl. des Sports	1	1	-	-	-	-	-	-	-	-	-	-	1	-
927 Erbr.s.Dienstl.f.Unterhalt., Erholung	3	-	-	3	-	-	-	-	-	-	-	-	7	6
9271 Spiel-, Wett- und Lotteriewesen	1	-	-	1	-	-	-	-	-	-	-	-	2	2
9272 Erbring.v.sonst.Dienstl.f.Unterh.a.n.g	2	-	-	2	-	-	-	-	-	-	-	-	5	4
93 Erbring. v. sonst. Dienstleistungen	48	11	13	13	11	-	-	-	-	-	-	-	156	118
930 Erbring. v. sonst. Dienstleistungen	48	11	13	13	11	-	-	-	-	-	-	-	156	118
9301 Wäscherei und chemische Reinigung	4	-	1	2	1	-	-	-	-	-	-	-	14	13
9302 Friseure, Kosmetiker, Fußpfleger	24	4	4	9	7	-	-	-	-	-	-	-	88	70
9303 Bestattungswesen	2	-	1	-	1	-	-	-	-	-	-	-	11	9
9304 Bäder, Saunas, Solarien u.ä.	13	4	5	2	2	-	-	-	-	-	-	-	34	24
9305 Erbringung von Dienstleistungen a.n.g.	5	3	2	-	-	-	-	-	-	-	-	-	9	2
610 Leibnitz														
zusammen	3086	869	473	852	467	242	129	39	9	5	1	-	21870	19336
14 Gew.v.Steinen u.Erden;sonst.Bergb.	7	1	1	2	2	1	-	-	-	-	-	-	35	33
141 Gewinnung von Natursteinen	1	-	-	-	-	1	-	-	-	-	-	-	11	11
1411 Gewinnung v. Naturwerksteinen	1	-	-	-	-	1	-	-	-	-	-	-	11	11
142 Gewinnung von Kies, Sand, Ton u. Kaolin	6	1	1	2	2	-	-	-	-	-	-	-	24	22
1421 Gewinnung von Kies und Sand	6	1	1	2	2	-	-	-	-	-	-	-	24	22
15 H.v.Nahr.- u.Genussm.; Getränken	61	3	8	18	18	6	4	3	1	-	-	-	788	736
151 Schlachthäuser und Fleischverarbeitung	18	1	2	4	6	1	1	2	1	-	-	-	396	381
1511 Schlachthäuser (o.Geflügelschlächt.)	5	-	1	-	2	1	-	1	-	-	-	-	116	112
1513 Fleischverarbeitung	13	1	1	4	4	-	1	1	1	-	-	-	280	269
153 Obst- und Gemüseverarbeitung	2	1	1	-	-	-	-	-	-	-	-	-	4	1
1532 H.v.Frucht- und Gemüsesäften	1	1	-	-	-	-	-	-	-	-	-	-	1	-
1533 Verarb. von Obst und Gemüse a.n.g	1	-	1	-	-	-	-	-	-	-	-	-	3	1
154 H.v.pflanzl.u.tierischen Ölen u.Fetten	6	1	2	2	-	1	-	-	-	-	-	-	30	24
1541 H.v.rohen Ölen und Fetten	1	-	-	1	-	-	-	-	-	-	-	-	3	2
1542 H.v.raffinierten Ölen und Fetten	5	1	2	1	-	1	-	-	-	-	-	-	27	22
155 Milchverarbeitung, H.v.Speiseeis	1	-	-	1	-	-	-	-	-	-	-	-	3	2
1551 Milchverarbeitung	1	-	-	1	-	-	-	-	-	-	-	-	3	2
156 Mahl- u.Schälmmühlen, H.v.Stärke u.-erz.	2	-	1	1	-	-	-	-	-	-	-	-	4	3
1561 Mahl- und Schälmmühlen	2	-	1	1	-	-	-	-	-	-	-	-	4	3
158 H.v.sonstigen Nahrungs- u.Genussmitteln	24	-	-	8	11	4	1	-	-	-	-	-	204	181
1581 H.v.Backwaren (ohne Dauerbackwaren)	23	-	-	7	11	4	1	-	-	-	-	-	198	177
1585 H.v.Teigwaren	1	-	-	1	-	-	-	-	-	-	-	-	6	4
159 Getränkeherstellung	8	-	2	2	1	-	2	1	-	-	-	-	147	144
1591 H.v.Spirituosen	1	-	-	1	-	-	-	-	-	-	-	-	5	3
1593 H.v.Wein	2	-	-	-	1	-	1	-	-	-	-	-	31	31
1596 H.v.Bier	1	-	1	-	-	-	-	-	-	-	-	-	2	1
1598 Gew.u. Abfüllung natürl. Mineralwässer	4	-	1	1	-	-	1	1	-	-	-	-	109	109
17 H.v.Textilien u.Textilwaren (o. Bekl.)	2	1	-	1	-	-	-	-	-	-	-	-	5	2
172 Weberei	1	1	-	-	-	-	-	-	-	-	-	-	1	-
1725 Sonstige Weberei	1	1	-	-	-	-	-	-	-	-	-	-	1	-
174 H.v.konfekt. Textilwaren (o.Bekleidung)	1	-	-	1	-	-	-	-	-	-	-	-	4	2
1740 H.v.konfekt. Textilwaren (o.Bekleidung)	1	-	-	1	-	-	-	-	-	-	-	-	4	2
18 H.v.Bekleidung	13	8	-	2	2	-	1	-	-	-	-	-	69	57
182 H.v.Bekleidung (ohne Lederbekleidung)	13	8	-	2	2	-	1	-	-	-	-	-	69	57
1821 H.v.Arbeits- und Berufsbekleidung	2	-	-	1	-	-	1	-	-	-	-	-	39	38

Tabelle A4: Arbeitsstätten und Beschäftigte nach Politischen Bezirken und Klassen der ÖNACE 1995

ÖNACE 1995	Arbeitsstätten insgesamt	davon mit ... unselbständig Beschäftigten										Beschäftigte insgesamt	darunter unselbst. Beschäftigte	
		0	1	2 - 4	5 - 9	10 - 19	20 - 49	50 - 99	100 - 199	200 - 499	500 - 999			1000 und mehr
1822 H.v.sonstiger Oberbekleidung	10	8	-	1	1	-	-	-	-	-	-	-	21	10
1823 H.v.Wäsche	1	-	-	-	1	-	-	-	-	-	-	-	9	9
19 Ledererzeugung und -verarbeitung	3	1	-	-	1	-	1	-	-	-	-	-	36	33
191 Ledererzeugung	1	-	-	-	-	-	1	-	-	-	-	-	26	24
1910 Ledererzeugung	1	-	-	-	-	-	1	-	-	-	-	-	26	24
192 Lederverarbeitung (o.H.v.Lederbekl.)	1	-	-	-	1	-	-	-	-	-	-	-	9	9
1920 Lederverarbeitung (o.H.v.Lederbekl.)	1	-	-	-	1	-	-	-	-	-	-	-	9	9
193 H.v.Schuhen	1	1	-	-	-	-	-	-	-	-	-	-	1	-
1930 H.v.Schuhen	1	1	-	-	-	-	-	-	-	-	-	-	1	-
20 Be- u. Verarb. v. Holz (o.H.v.Möbeln)	37	9	7	13	5	1	1	-	1	-	-	-	289	249
201 Säge-, Hobel- und Holzimprägnierwerke	18	5	4	7	1	1	-	-	-	-	-	-	62	41
2010 Säge-, Hobel- und Holzimprägnierwerke	18	5	4	7	1	1	-	-	-	-	-	-	62	41
203 H.v.Konstruktionsteilen aus Holz	13	2	1	4	4	-	1	-	1	-	-	-	214	201
2030 H.v.Konstruktionsteilen aus Holz	13	2	1	4	4	-	1	-	1	-	-	-	214	201
204 H.v.Verpackungsmitteln aus Holz	3	2	-	1	-	-	-	-	-	-	-	-	5	2
2040 H.v.Verpackungsmitteln aus Holz	3	2	-	1	-	-	-	-	-	-	-	-	5	2
205 H.v.Holzw. a.n.g., H.v.Flecht- u.Korbw.	3	-	2	1	-	-	-	-	-	-	-	-	8	5
2051 H.v.Holzwaren a.n.g., Veredl.v.Holzw.	3	-	2	1	-	-	-	-	-	-	-	-	8	5
22 Verlagsw., Druckerei, Vervielfältig.	10	4	2	2	1	1	-	-	-	-	-	-	40	30
221 Verlagswesen	4	1	-	2	1	-	-	-	-	-	-	-	18	16
2212 Zeitungsverlag	3	-	-	2	1	-	-	-	-	-	-	-	17	16
2213 Zeitschriftenverlag	1	1	-	-	-	-	-	-	-	-	-	-	1	-
222 Druckerei	6	3	2	-	-	1	-	-	-	-	-	-	22	14
2222 Druckerei (ohne Zeitungsdruckerei)	6	3	2	-	-	1	-	-	-	-	-	-	22	14
24 H.v.Chemikalien u. chem. Erzeugn.	1	-	-	-	1	-	-	-	-	-	-	-	10	9
246 H.v.sonstigen chemischen Erzeugnissen	1	-	-	-	1	-	-	-	-	-	-	-	10	9
2466 H.v.sonstigen chem. Erzeugnissen a.n.g.	1	-	-	-	1	-	-	-	-	-	-	-	10	9
25 H.v.Gummi- und Kunststoffwaren	8	-	-	2	1	1	1	2	-	1	-	-	505	498
251 H.v.Gummiwaren	1	-	-	1	-	-	-	-	-	-	-	-	3	2
2512 Runderneuerung von Bereifungen	1	-	-	1	-	-	-	-	-	-	-	-	3	2
252 H.v.Kunststoffwaren	7	-	-	1	1	1	1	2	-	1	-	-	502	496
2522 H.v.Verpackungsmitteln aus Kunststoff	1	-	-	-	-	-	-	1	-	-	-	-	91	90
2523 H.v.Baubedarfsartikeln aus Kunststoff	4	-	-	-	1	1	-	1	-	1	-	-	385	381
2524 H.v.sonstigen Kunststoffwaren	2	-	-	1	-	-	1	-	-	-	-	-	26	25
26 H.u.Bea.v.Glas, H.v.W.a.Stein.u.Erden	28	6	5	6	3	3	2	2	1	-	-	-	436	415
261 H.u.Bearbeitung von Glas	2	1	-	-	1	-	-	-	-	-	-	-	10	7
2613 H.v.Hohlglas	1	1	-	-	-	-	-	-	-	-	-	-	1	-
2614 H.v.Glasfaser	1	-	-	-	1	-	-	-	-	-	-	-	9	7
262 Keramik (ohne Ziegelei und Baukeramik)	6	3	1	2	-	-	-	-	-	-	-	-	13	5
2621 H.v.keramischen Haushaltswaren	5	3	1	1	-	-	-	-	-	-	-	-	10	3
2626 H.v.feuerfesten keram. Werkstoffen	1	-	-	1	-	-	-	-	-	-	-	-	3	2
265 H.v.Zement, Kalk und gebranntem Gips	1	-	-	-	-	-	-	1	-	-	-	-	99	99
2651 H.v.Zement	1	-	-	-	-	-	-	1	-	-	-	-	99	99
266 H.v.Erzeugn.a.Beton, Zement u.Gips	9	-	1	-	2	3	1	1	1	-	-	-	267	265
2661 H.v.Betonerzeugnissen für den Bau	4	-	1	-	1	-	-	1	1	-	-	-	187	186
2663 H.v.Transportbeton	4	-	-	-	1	2	1	-	-	-	-	-	69	68
2666 H.v.Erzeugn.a.Beton, Zement, Gips a.n.g.	1	-	-	-	-	1	-	-	-	-	-	-	11	11
267 Be- und Verarb. v. Natursteinen a.n.g.	8	2	3	2	-	-	1	-	-	-	-	-	42	34
2670 Be- und Verarb. v. Natursteinen a.n.g.	8	2	3	2	-	-	1	-	-	-	-	-	42	34
268 H.v.sonstigen Mineralerzeugnissen	2	-	-	2	-	-	-	-	-	-	-	-	5	5
2682 H.v.Mineralerzeugnissen a.n.g.	2	-	-	2	-	-	-	-	-	-	-	-	5	5

Tabelle A4: Arbeitsstätten und Beschäftigte nach Politischen Bezirken und Klassen der ÖNACE 1995

ÖNACE 1995	Arbeitsstätten insgesamt	davon mit ... unselbständig Beschäftigten										Beschäftigte insgesamt	darunter unselbst. Beschäftigte	
		0	1	2 - 4	5 - 9	10 - 19	20 - 49	50 - 99	100 - 199	200 - 499	500 - 999			1000 und mehr
27 Metallerzeugung und -bearbeitung	3	-	-	-	1	-	1	-	-	1	-	-	392	391
274 Erz. u. erste Bearbeit.v.NE-Metallen	1	-	-	-	1	-	-	-	-	-	-	-	7	6
2741 Erz.u.erste Bearbeitung v.Edelmetallen	1	-	-	-	1	-	-	-	-	-	-	-	7	6
275 Gießereiindustrie	2	-	-	-	-	-	1	-	-	1	-	-	385	385
2753 Leichtmetallgießerei	2	-	-	-	-	-	1	-	-	1	-	-	385	385
28 H.v.Metallerzeugnissen	44	19	4	9	8	4	-	-	-	-	-	-	184	135
281 Stahl- und Leichtmetallbau	11	1	2	3	3	2	-	-	-	-	-	-	73	57
2811 H.v.Stahl-u.Leichtmetallkonstruktionen	9	1	1	3	2	2	-	-	-	-	-	-	63	50
2812 H.v.Ausbauelem.a.Stahl u.Leichtmetall	2	-	1	-	1	-	-	-	-	-	-	-	10	7
282 Kessel- u. Behälterbau (o.Dampfkesseln)	1	-	-	-	1	-	-	-	-	-	-	-	10	9
2821 H.v.Tanks und Sammelbehältern	1	-	-	-	1	-	-	-	-	-	-	-	10	9
284 H.v.Schmiede-,Press-,Zieh-u.Stanzteilen	16	10	-	2	3	1	-	-	-	-	-	-	53	36
2840 H.v.Schmiedeteilen u. Pulvermetallurgie	16	10	-	2	3	1	-	-	-	-	-	-	53	36
285 Oberflächenveredlung, Wärmebehandl.	5	2	1	2	-	-	-	-	-	-	-	-	12	7
2851 Oberflächenveredlung, Wärmebehandl.	3	1	1	1	-	-	-	-	-	-	-	-	7	4
2852 Mechanik a.n.g.	2	1	-	1	-	-	-	-	-	-	-	-	5	3
286 H.v.Schneidwaren,Werkz.,Schlössern	9	6	1	1	-	1	-	-	-	-	-	-	26	18
2862 H.v.Werkzeugen	1	-	-	1	-	-	-	-	-	-	-	-	4	3
2863 H.v.Schlössern und Beschlägen	8	6	1	-	-	1	-	-	-	-	-	-	22	15
287 H.v.sonst.Eisen-, Blech- u. Metallwaren	2	-	-	1	1	-	-	-	-	-	-	-	10	8
2873 H.v.Drahtwaren	1	-	-	1	-	-	-	-	-	-	-	-	3	2
2875 H.v.Eisen-, Blech- u.Metallwaren a.n.g	1	-	-	-	1	-	-	-	-	-	-	-	7	6
29 Maschinenbau	19	3	3	2	4	3	3	-	1	-	-	-	322	303
292 H.v.sonst.Maschinen unspezif.Verw.	3	-	-	1	2	-	-	-	-	-	-	-	19	16
2923 H.v.kälte- u.lufttechnisch. Erzeugn.	2	-	-	1	1	-	-	-	-	-	-	-	12	10
2924 H.v.Maschinen unspezif. Verwendung	1	-	-	-	1	-	-	-	-	-	-	-	7	6
293 H.v.land- u.forstwirtschaftl. Maschinen	6	1	1	-	2	1	-	-	1	-	-	-	175	170
2932 H.v.sonst.land- und forstw. Maschinen	6	1	1	-	2	1	-	-	1	-	-	-	175	170
294 H.v.Werkzeugmaschinen	1	1	-	-	-	-	-	-	-	-	-	-	1	-
2940 H.v.Werkzeugmaschinen	1	1	-	-	-	-	-	-	-	-	-	-	1	-
295 H.v.Masch.f.sonst.Wirtschaftszweige	7	-	1	1	-	2	3	-	-	-	-	-	125	116
2952 H.v.Bergwerks-,Bau- u.Baustoffmasch.	3	-	1	1	-	1	-	-	-	-	-	-	16	15
2956 H.v.Masch. f. sonst. Wirtschaftszweige	4	-	-	-	-	1	3	-	-	-	-	-	109	101
297 H.v.Haushaltsgeräten a.n.g.	2	1	1	-	-	-	-	-	-	-	-	-	2	1
2972 H.v.nichtelektr. Koch- u. Heizgeräten	2	1	1	-	-	-	-	-	-	-	-	-	2	1
31 H.v.Ger.d.Elektrizitätserz., -verteil.	1	-	-	-	1	-	-	-	-	-	-	-	7	6
316 H.v.elektrischen Ausrüstungen a.n.g.	1	-	-	-	1	-	-	-	-	-	-	-	7	6
3162 H.v.sonst. elektr. Ausrüstungen a.n.g.	1	-	-	-	1	-	-	-	-	-	-	-	7	6
32 Rundfunk-,Fernseh- u.Nachr.technik	2	1	-	-	-	-	-	-	-	-	-	1	776	775
321 H.v.elektronischen Bauelementen	2	1	-	-	-	-	-	-	-	-	-	1	776	775
3210 H.v.elektronischen Bauelementen	2	1	-	-	-	-	-	-	-	-	-	1	776	775
33 Medizin-,Mess-u.Regel.tech., Optik	6	1	-	2	1	2	-	-	-	-	-	-	55	48
331 H.v.med.Geräten u. orthop.Vorrichtungen	6	1	-	2	1	2	-	-	-	-	-	-	55	48
3310 H.v.med.Geräten u. orthop.Vorrichtungen	6	1	-	2	1	2	-	-	-	-	-	-	55	48
34 H.v.Kraftwagen und Kraftw.teilen	9	1	-	-	3	4	1	-	-	-	-	-	112	102
342 H.v.Karosserien,Aufbauten u.Anhängern	9	1	-	-	3	4	1	-	-	-	-	-	112	102
3420 H.v.Karosserien,Aufbauten u.Anhängern	9	1	-	-	3	4	1	-	-	-	-	-	112	102
36 H.v.sonstigen Erzeugnissen	51	11	6	12	17	2	1	1	-	1	-	-	795	741
361 H.v.Möbeln	45	9	4	10	17	2	1	1	-	1	-	-	781	733
3611 H.v.Sitzmöbeln	2	1	-	-	1	-	-	-	-	-	-	-	8	5
3612 H.v.Büro- und Ladenmöbeln	2	-	-	1	-	-	1	-	-	-	-	-	36	32
3613 H.v.Küchenmöbeln aus Holz	1	-	-	1	-	-	-	-	-	-	-	-	2	2
3614 H.v.sonstigen Möbeln	40	8	4	8	16	2	-	1	-	1	-	-	735	694

Tabelle A4: Arbeitsstätten und Beschäftigte nach Politischen Bezirken und Klassen der ÖNACE 1995

ÖNACE 1995	Arbeitsstätten insgesamt	davon mit ... unselbständig Beschäftigten										Beschäftigte insgesamt	darunter unselbst. Beschäftigte	
		0	1	2 - 4	5 - 9	10 - 19	20 - 49	50 - 99	100 - 199	200 - 499	500 - 999			1000 und mehr
362 H.v.Schmuck und ähnl. Erzeugnissen	2	1	1	-	-	-	-	-	-	-	-	-	3	1
3622 H.v.Schmuck,Gold-u.Silberschmiedew.	2	1	1	-	-	-	-	-	-	-	-	-	3	1
363 H.v.Musikinstrumenten	2	-	1	1	-	-	-	-	-	-	-	-	5	4
3630 H.v.Musikinstrumenten	2	-	1	1	-	-	-	-	-	-	-	-	5	4
364 H.v.Sportgeräten	1	-	-	1	-	-	-	-	-	-	-	-	4	3
3640 H.v.Sportgeräten	1	-	-	1	-	-	-	-	-	-	-	-	4	3
366 H.v.sonstigen Erzeugnissen	1	1	-	-	-	-	-	-	-	-	-	-	2	-
3663 H.v.Erzeugnissen a.n.g.	1	1	-	-	-	-	-	-	-	-	-	-	2	-
37 Rückgewinnung (Recycling)	7	1	1	3	1	-	-	1	-	-	-	-	90	84
371 Rückgewinnung von Schrott	2	-	1	1	-	-	-	-	-	-	-	-	8	5
3710 Rückgewinnung von Schrott	2	-	1	1	-	-	-	-	-	-	-	-	8	5
372 Rückgew.v.nichtmetall. Altmaterialien	5	1	-	2	1	-	-	1	-	-	-	-	82	79
3720 Rückgew.v.nichtmetall. Altmaterialien	5	1	-	2	1	-	-	1	-	-	-	-	82	79
40 Energieversorgung	16	-	5	6	2	1	1	-	1	-	-	-	217	205
401 Elektrizitätsversorgung	9	-	2	2	2	1	1	-	1	-	-	-	196	194
4010 Elektrizitätsversorgung	9	-	2	2	2	1	1	-	1	-	-	-	196	194
403 Fernwärmeversorgung	7	-	3	4	-	-	-	-	-	-	-	-	21	11
4030 Fernwärmeversorgung	7	-	3	4	-	-	-	-	-	-	-	-	21	11
41 Wasserversorgung	3	-	-	2	-	1	-	-	-	-	-	-	20	20
410 Wasserversorgung	3	-	-	2	-	1	-	-	-	-	-	-	20	20
4100 Wasserversorgung	3	-	-	2	-	1	-	-	-	-	-	-	20	20
45 Bauwesen	265	43	29	63	57	41	21	10	1	-	-	-	2903	2665
451 Vorbereitende Baustellenarbeiten	33	12	7	8	5	1	-	-	-	-	-	-	98	70
4511 Abbruch-, Spreng- u. Erdbewegungsarb.	33	12	7	8	5	1	-	-	-	-	-	-	98	70
452 Hoch- und Tiefbau	75	7	6	16	12	18	10	6	-	-	-	-	1256	1198
4521 Hochbau, Brücken- und Tunnelbau u.ä.	32	2	2	3	4	9	7	5	-	-	-	-	837	812
4522 Zimmerei, Dachdeckerei, Bauspenglerei	28	2	3	8	7	7	1	-	-	-	-	-	236	212
4523 Straßenbau und Eisenbahnoberbau	7	1	1	1	-	1	2	1	-	-	-	-	145	143
4525 Spezialbau und sonstiger Tiefbau	8	2	-	4	1	1	-	-	-	-	-	-	38	31
453 Bauinstallation	62	5	8	12	17	10	6	3	1	-	-	-	878	813
4531 Elektroinstallation	38	5	4	8	9	7	3	1	1	-	-	-	542	504
4532 Wärme-, Kälte-, Schall- u.Branddämmung	2	-	1	-	-	-	-	1	-	-	-	-	69	67
4533 Gas-, Wasser-, Heizungsinstallation	22	-	3	4	8	3	3	1	-	-	-	-	267	242
454 Ausbau- und Bauhilfsgewerbe	94	19	8	26	23	12	5	1	-	-	-	-	667	581
4541 Stukkaturgewerbe, Gipserei	9	-	-	3	-	4	1	1	-	-	-	-	158	152
4542 Bautischlerei und Bauschlosserei	6	1	-	3	1	1	-	-	-	-	-	-	31	28
4543 Fußboden-, Fliesen- und Plattenlegerei	34	6	4	9	9	2	4	-	-	-	-	-	260	224
4544 Malerei und Anstreicherei, Glaserei	43	10	4	11	13	5	-	-	-	-	-	-	216	177
4545 Sonstiges Ausbau- und Bauhilfsgewerbe	2	2	-	-	-	-	-	-	-	-	-	-	2	-
455 Vermiet.v.Baumasch. m.Bedienungspers.	1	-	-	1	-	-	-	-	-	-	-	-	4	3
4550 Vermiet.v.Baumasch. m.Bedienungspers.	1	-	-	1	-	-	-	-	-	-	-	-	4	3
50 Kfz-Handel, Rep. v.Kfz, Tankstellen	155	53	27	38	19	12	5	1	-	-	-	-	769	615
501 Handel mit Kraftwagen	44	21	8	4	3	6	1	1	-	-	-	-	244	203
5010 Handel mit Kraftwagen	44	21	8	4	3	6	1	1	-	-	-	-	244	203
502 Instandh. u. Reparatur von Kraftwagen	48	14	8	12	7	3	4	-	-	-	-	-	302	253
5020 Instandh. u. Reparatur von Kraftwagen	48	14	8	12	7	3	4	-	-	-	-	-	302	253
503 Handel mit Kraftwagenteilen und Zubehör	23	9	2	9	3	-	-	-	-	-	-	-	68	50
5030 Handel mit Kraftwagenteilen und Zubehör	23	9	2	9	3	-	-	-	-	-	-	-	68	50
504 Handel und Reparatur von Krafträdern	7	6	-	1	-	-	-	-	-	-	-	-	10	2
5040 Handel und Reparatur von Krafträdern	7	6	-	1	-	-	-	-	-	-	-	-	10	2
505 Tankstellen	33	3	9	12	6	3	-	-	-	-	-	-	145	107
5050 Tankstellen	33	3	9	12	6	3	-	-	-	-	-	-	145	107

Tabelle A4: Arbeitsstätten und Beschäftigte nach Politischen Bezirken und Klassen der ÖNACE 1995

ÖNACE 1995	Arbeitsstätten insgesamt	davon mit ... unselbständig Beschäftigten											Beschäftigte insgesamt	darunter unselbst. Beschäftigte
		0	1	2 - 4	5 - 9	10 - 19	20 - 49	50 - 99	100 - 199	200 - 499	500 - 999	1000 und mehr		
51 Handelsvermittlung u.GH (o.H.m.Kfz)	200	76	37	45	24	12	5	1	-	-	-	-	940	749
511 Handelsvermittlung	54	43	6	4	1	-	-	-	-	-	-	-	74	21
5111 HV v.landw. Grundstoffen, leb. Tieren	1	1	-	-	-	-	-	-	-	-	-	-	1	-
5112 HV v.Brennstoffen, Erzen, Metallen	1	-	-	-	1	-	-	-	-	-	-	-	6	6
5113 HV v.Holz, Baustoffen u. Anstrichmitteln	4	4	-	-	-	-	-	-	-	-	-	-	4	-
5114 HV v.Maschinen, technischem Bedarf	2	1	1	-	-	-	-	-	-	-	-	-	2	1
5115 HV v.Möbeln, Haushaltsgeg. u. Metallw.	3	3	-	-	-	-	-	-	-	-	-	-	3	-
5116 HV v.Textilien, Bekleidung, Schuhen	6	3	2	1	-	-	-	-	-	-	-	-	10	4
5118 HV v.Waren a.n.g.	9	7	1	1	-	-	-	-	-	-	-	-	12	4
5119 HV ohne ausgeprägten Schwerpunkt	28	24	2	2	-	-	-	-	-	-	-	-	36	6
512 GH m.landw.Grundstoffen u. leb. Tieren	33	9	3	9	6	4	2	-	-	-	-	-	224	200
5121 GH m.Getreide, Saaten u. Futtermitteln	20	5	-	4	6	3	2	-	-	-	-	-	178	166
5123 GH m.lebenden Tieren	13	4	3	5	-	1	-	-	-	-	-	-	46	34
513 GH m.Nahrungsm.u. Getränken, Tabakw.	37	8	7	11	5	3	2	1	-	-	-	-	309	270
5131 GH m.Obst, Gemüse und Kartoffeln	4	-	-	3	-	-	1	-	-	-	-	-	60	57
5132 GH m.Fleisch, -waren, Geflügel u. Wild	4	-	1	-	1	1	-	1	-	-	-	-	114	111
5134 GH m.Getränken	21	5	5	6	2	2	1	-	-	-	-	-	111	84
5137 GH m.Kaffee, Tee, Kakao und Gewürzen	1	1	-	-	-	-	-	-	-	-	-	-	1	-
5138 GH m.sonst. Nahrungs- u. Genussmitteln	3	-	-	1	2	-	-	-	-	-	-	-	16	15
5139 GH m.Nahrungsm. o. a. Schwerpunkt	4	2	1	1	-	-	-	-	-	-	-	-	7	3
514 GH m.Gebrauchs- und Verbrauchsgütern	20	1	10	6	3	-	-	-	-	-	-	-	60	43
5141 GH m.Textilien	1	-	1	-	-	-	-	-	-	-	-	-	2	1
5142 GH m.Bekleidung und Schuhen	5	-	3	1	1	-	-	-	-	-	-	-	18	13
5143 GH m.elekt.r.Haushalts- u.phonotechn.G.	2	-	1	1	-	-	-	-	-	-	-	-	7	4
5144 GH m.Haushaltsw.aus Metall, keram.Erz.	2	-	-	2	-	-	-	-	-	-	-	-	7	6
5145 GH m.kosm. Erzeugn. u. Körperpflgem.	1	-	1	-	-	-	-	-	-	-	-	-	2	1
5146 GH m.pharm.Erzeugn.u.med. Hilfsmitteln	3	1	2	-	-	-	-	-	-	-	-	-	4	2
5147 GH m.sonst.Gebrauchs- u. Verbrauchsg.	6	-	2	2	2	-	-	-	-	-	-	-	20	16
515 GH m.Rohstoffen, Halbwaren, Altmaterial	19	4	4	6	4	1	-	-	-	-	-	-	75	54
5153 GH m.Holz, Baustoffen, Anstrichmitteln	10	4	2	2	2	-	-	-	-	-	-	-	30	18
5154 GH m.Bauelem.a.Metall sow.Install.bed.	5	-	1	3	1	-	-	-	-	-	-	-	21	16
5156 GH m.sonstigen Halbwaren	2	-	-	1	1	-	-	-	-	-	-	-	10	9
5157 GH m.Altmaterial und Reststoffen	2	-	1	-	-	1	-	-	-	-	-	-	14	11
516 GH m.Maschinen,Ausrüstungen u.Zubeh.	29	8	7	5	4	4	1	-	-	-	-	-	175	146
5162 GH m.Baumaschinen	1	-	-	1	-	-	-	-	-	-	-	-	3	2
5164 GH m.Büromaschinen und -einrichtungen	1	-	-	-	1	-	-	-	-	-	-	-	8	7
5165 GH m.s.Masch., Ausrüstungen u. Zubeh.	16	6	4	4	-	2	-	-	-	-	-	-	57	45
5166 GH m.landwirtsch. Maschinen u.Geräten	11	2	3	-	3	2	1	-	-	-	-	-	107	92
517 Sonstiger Großhandel	8	3	-	4	1	-	-	-	-	-	-	-	23	15
5170 Sonstiger Großhandel	8	3	-	4	1	-	-	-	-	-	-	-	23	15
52 EH (o.Kfz,o.Tankst.), Rep.v.Gebr.g.	482	128	78	162	56	41	15	1	1	-	-	-	2446	2065
521 EH m.W.versch. Art (in Verkaufsräumen)	92	15	10	29	12	20	5	1	-	-	-	-	704	633
5211 EH m.W.versch.Art:Schwerp.Nahrungsm.	76	14	8	21	8	19	5	1	-	-	-	-	629	571
5212 Sonstiger EH m.Waren verschiedener Art	16	1	2	8	4	1	-	-	-	-	-	-	75	62
522 Fach-EH m.Nahrungs-u.Genussm.,Getr.	61	23	16	19	3	-	-	-	-	-	-	-	138	84
5221 EH m.Obst, Gemüse und Kartoffeln	4	2	2	-	-	-	-	-	-	-	-	-	6	2
5222 EH m.Fleisch u.Fleischw., Geflügel, Wild	4	-	1	2	1	-	-	-	-	-	-	-	14	14
5224 EH m.Backwaren und Süßwaren	6	3	1	2	-	-	-	-	-	-	-	-	11	6
5225 EH m.Getränken	15	9	3	2	1	-	-	-	-	-	-	-	28	13
5226 EH m.Tabakwaren	24	8	6	10	-	-	-	-	-	-	-	-	57	32
5227 Sonst.Fach-EH m.Nahrungs-, Genussm.	8	1	3	3	1	-	-	-	-	-	-	-	22	17
523 Apotheken,Fach-EH m.med.,orthop.Artikel	49	5	3	26	9	4	2	-	-	-	-	-	259	241
5231 Apotheken	8	-	-	-	5	3	-	-	-	-	-	-	84	77
5232 EH m.medizinischen u.orthopäd.Artikeln	4	-	1	1	1	-	1	-	-	-	-	-	31	30
5233 EH m.kosm. Artikeln und Körperpflgem.	37	5	2	25	3	1	1	-	-	-	-	-	144	134
524 Sonst. Facheinzelh. (in Verkaufsräumen)	251	63	47	84	32	16	8	-	1	-	-	-	1287	1081
5241 EH m.Textilien	13	1	3	7	1	1	-	-	-	-	-	-	48	41
5242 EH m.Bekleidung	45	5	11	15	5	8	1	-	-	-	-	-	262	232
5243 EH m.Schuhen und Lederwaren	23	3	4	9	6	1	-	-	-	-	-	-	96	82
5244 EH m.Möbeln und Hausrat a.n.g.	18	5	3	6	2	1	1	-	-	-	-	-	86	70
5245 EH m.elekt.r.Haushalts-, phonotechn. G.	25	11	1	9	3	1	-	-	-	-	-	-	80	56

Tabelle A4: Arbeitsstätten und Beschäftigte nach Politischen Bezirken und Klassen der ÖNACE 1995

ÖNACE 1995	Arbeitsstätten insgesamt	davon mit ... unselbständig Beschäftigten										Beschäftigte insgesamt	darunter unselbst. Beschäftigte	
		0	1	2 - 4	5 - 9	10 - 19	20 - 49	50 - 99	100 - 199	200 - 499	500 - 999			1000 und mehr
5246 EH m.Metallwaren, Anstrichmitteln	35	12	4	7	4	2	5	-	1	-	-	-	408	373
5247 EH m.Büchern, Zeitschriften u.Zeitungen	12	5	-	5	1	1	-	-	-	-	-	-	47	34
5248 Facheinzelh. a.n.g.(in Verkaufsräumen)	80	21	21	26	10	1	1	-	-	-	-	-	260	193
525 EH m.Antiquitäten und Gebrauchtwaren	5	4	-	1	-	-	-	-	-	-	-	-	9	3
5250 EH m.Antiquitäten und Gebrauchtwaren	5	4	-	1	-	-	-	-	-	-	-	-	9	3
526 EH nicht in Verkaufsräumen	19	16	-	2	-	1	-	-	-	-	-	-	40	18
5261 Versandhandel	1	-	-	-	-	1	-	-	-	-	-	-	12	12
5262 EH an Verkaufsständen und auf Märkten	4	3	-	1	-	-	-	-	-	-	-	-	7	2
5263 Sonstiger EH nicht in Verkaufsräumen	14	13	-	1	-	-	-	-	-	-	-	-	21	4
527 Reparatur von Gebrauchsgütern	5	2	2	1	-	-	-	-	-	-	-	-	9	5
5271 Reparatur von Schuhen und Lederwaren	2	1	1	-	-	-	-	-	-	-	-	-	3	1
5273 Reparatur von Uhren und Schmuck	1	-	1	-	-	-	-	-	-	-	-	-	2	1
5274 Reparatur von sonst. Gebrauchsgütern	2	1	-	1	-	-	-	-	-	-	-	-	4	3
55 Beherbergungs- und Gaststättenw.	373	122	86	116	34	11	4	-	-	-	-	-	1344	881
551 Hotels,Gasthöfe,Pensionen,Hotels garnis	66	11	12	22	16	4	1	-	-	-	-	-	355	261
5511 Hotels, Gasthöfe und Pensionen	62	10	11	20	16	4	1	-	-	-	-	-	343	254
5512 Hotels garnis	4	1	1	2	-	-	-	-	-	-	-	-	12	7
552 Sonstiges Beherbergungswesen	3	1	-	2	-	-	-	-	-	-	-	-	6	4
5522 Campingplätze	2	1	-	1	-	-	-	-	-	-	-	-	4	2
5523 Beherbergungswesen a.n.g.	1	-	-	1	-	-	-	-	-	-	-	-	2	2
553 Restaurants, Gasthäuser, Cafehäuser	263	100	60	79	16	5	3	-	-	-	-	-	855	529
5530 Restaurants, Gasthäuser, Cafehäuser	263	100	60	79	16	5	3	-	-	-	-	-	855	529
554 Sonstiges Gaststättenwesen	33	8	11	10	2	2	-	-	-	-	-	-	111	75
5540 Sonstiges Gaststättenwesen	33	8	11	10	2	2	-	-	-	-	-	-	111	75
555 Kantinen und Caterer	8	2	3	3	-	-	-	-	-	-	-	-	17	12
5551 Kantinen	5	1	3	1	-	-	-	-	-	-	-	-	8	5
5552 Caterer	3	1	-	2	-	-	-	-	-	-	-	-	9	7
60 Landverkehr,Transp. i. Rohrfernleit.	93	27	15	20	13	11	5	2	-	-	-	-	662	582
601 Eisenbahnen	3	-	-	-	1	-	1	1	-	-	-	-	88	88
6010 Eisenbahnen	3	-	-	-	1	-	1	1	-	-	-	-	88	88
602 Sonstiger Landverkehr	90	27	15	20	12	11	4	1	-	-	-	-	574	494
6021 Personenbeförd. im Linienverkehr z.Land	5	1	-	3	-	1	-	-	-	-	-	-	23	20
6022 Betrieb v.Taxis u. Mietwagen mit Fahrer	12	4	4	1	3	-	-	-	-	-	-	-	37	26
6023 Sonst. Personenbeförd. im Landverkehr	8	2	1	2	1	1	1	-	-	-	-	-	80	73
6024 Güterbeförderung im Straßenverkehr	65	20	10	14	8	9	3	1	-	-	-	-	434	375
63 Hilfs-u.Nebentät.f.d.Verk., Reisebür.	36	4	10	11	8	1	2	-	-	-	-	-	178	171
631 Frachtumschlag und Lagerei	3	-	1	2	-	-	-	-	-	-	-	-	6	5
6312 Lagerei	3	-	1	2	-	-	-	-	-	-	-	-	6	5
632 Sonst. Hilfs-u.Nebentätigk. für d. Verkehr	11	2	6	3	-	-	-	-	-	-	-	-	16	14
6321 Sonst. Hilfstätigk. für d. Landverkehr	11	2	6	3	-	-	-	-	-	-	-	-	16	14
633 Reisebüros und Reiseveranstalter	10	1	3	4	2	-	-	-	-	-	-	-	25	22
6330 Reisebüros und Reiseveranstalter	10	1	3	4	2	-	-	-	-	-	-	-	25	22
634 Spedition, sonstige Verkehrsvermittlung	12	1	-	2	6	1	2	-	-	-	-	-	131	130
6340 Spedition, sonstige Verkehrsvermittlung	12	1	-	2	6	1	2	-	-	-	-	-	131	130
64 Nachrichtenübermittlung	39	3	4	8	11	9	3	1	-	-	-	-	372	368
641 Postdienste und private Kurierdienste	32	3	1	6	11	9	1	1	-	-	-	-	302	298
6411 Postdienste	27	-	1	6	11	8	-	1	-	-	-	-	262	262
6412 Private Kurierdienste	5	3	-	-	-	1	1	-	-	-	-	-	40	36
642 Fernmeldedienste	7	-	3	2	-	-	2	-	-	-	-	-	70	70
6420 Fernmeldedienste	7	-	3	2	-	-	2	-	-	-	-	-	70	70
65 Kreditwesen	46	-	2	23	12	5	2	2	-	-	-	-	377	377
651 Zentralbanken und Kreditinstitute	46	-	2	23	12	5	2	2	-	-	-	-	377	377
6512 Kreditinstitute (o.Spezialkreditinst.)	46	-	2	23	12	5	2	2	-	-	-	-	377	377

Tabelle A4: Arbeitsstätten und Beschäftigte nach Politischen Bezirken und Klassen der ÖNACE 1995

ÖNACE 1995	Arbeitsstätten insgesamt	davon mit ... unselbständig Beschäftigten										Beschäftigte insgesamt	darunter unselbst. Beschäftigte	
		0	1	2 - 4	5 - 9	10 - 19	20 - 49	50 - 99	100 - 199	200 - 499	500 - 999			1000 und mehr
66 Versicherungswesen	12	-	1	4	2	3	2	-	-	-	-	-	122	122
660 Versicherungswesen	12	-	1	4	2	3	2	-	-	-	-	-	122	122
6603 Sonstiges Versicherungswesen	12	-	1	4	2	3	2	-	-	-	-	-	122	122
67 M.d.Kredit-u.Vers.w.verbund.Tätigk.	55	41	7	6	1	-	-	-	-	-	-	-	88	27
671 Mit dem Kreditwesen verbund.Tätigkeiten	6	5	-	1	-	-	-	-	-	-	-	-	8	2
6712 Effektenvermittlung und -verwaltung	3	3	-	-	-	-	-	-	-	-	-	-	3	-
6713 Sonst.m.d.Kreditw. verbund.Tätigkeiten	3	2	-	1	-	-	-	-	-	-	-	-	5	2
672 Mit d. Versicherungsw. verbund.Tätigk.	49	36	7	5	1	-	-	-	-	-	-	-	80	25
6720 Mit d. Versicherungsw. verbund.Tätigk.	49	36	7	5	1	-	-	-	-	-	-	-	80	25
70 Realitätenwesen	28	20	4	4	-	-	-	-	-	-	-	-	44	17
701 Kauf und Verkauf von Realitäten	3	2	1	-	-	-	-	-	-	-	-	-	4	1
7011 Erschließung von Grundstücken	2	1	1	-	-	-	-	-	-	-	-	-	2	1
7012 Kauf und Verkauf von Realitäten	1	1	-	-	-	-	-	-	-	-	-	-	2	-
702 Vermietung von Realitäten	11	11	-	-	-	-	-	-	-	-	-	-	12	-
7020 Vermietung u.Verpachtung v.Realitäten	11	11	-	-	-	-	-	-	-	-	-	-	12	-
703 Vermittlung u.Verwaltung von Realitäten	14	7	3	4	-	-	-	-	-	-	-	-	28	16
7031 Vermittlung von Realitäten	10	4	2	4	-	-	-	-	-	-	-	-	24	15
7032 Verwaltung von Realitäten	4	3	1	-	-	-	-	-	-	-	-	-	4	1
71 Vermiet.bewegl.Sachen o.Bed.pers.	17	9	3	5	-	-	-	-	-	-	-	-	24	15
711 Vermiet. v. Kraftwagen bis 3,5t G.gew.	2	1	-	1	-	-	-	-	-	-	-	-	3	2
7110 Vermiet. v. Kraftwagen bis 3,5t G.gew.	2	1	-	1	-	-	-	-	-	-	-	-	3	2
713 Vermietung v. Maschinen und Geräten	10	6	3	1	-	-	-	-	-	-	-	-	13	7
7131 Vermietung v. lw. Maschinen u. Geräten	2	-	1	1	-	-	-	-	-	-	-	-	5	5
7132 Vermietung v. Baumaschinen u. -geräten	8	6	2	-	-	-	-	-	-	-	-	-	8	2
714 Vermietung v. Gebrauchsgütern a.n.g.	5	2	-	3	-	-	-	-	-	-	-	-	8	6
7140 Vermietung v. Gebrauchsgütern a.n.g.	5	2	-	3	-	-	-	-	-	-	-	-	8	6
72 Datenverarbeitung u. Datenbanken	47	33	5	5	2	1	1	-	-	-	-	-	127	77
722 Softwarehäuser	19	14	2	1	-	1	1	-	-	-	-	-	71	50
7220 Softwarehäuser	19	14	2	1	-	1	1	-	-	-	-	-	71	50
723 Datenverarbeitungsdienste	25	17	3	4	1	-	-	-	-	-	-	-	48	22
7230 Datenverarbeitungsdienste	25	17	3	4	1	-	-	-	-	-	-	-	48	22
726 Sonst.m.d.Datenverarb. verbund. Tätigk.	3	2	-	-	1	-	-	-	-	-	-	-	8	5
7260 Sonst.m.d.Datenverarb. verbund. Tätigk.	3	2	-	-	1	-	-	-	-	-	-	-	8	5
74 Erbring.v.unternehmensbez.Dienstl.	240	107	47	43	27	12	3	-	1	-	-	-	956	740
741 Rechts-, Steuer- u.Unternehmensberat.	69	28	8	17	11	5	-	-	-	-	-	-	262	197
7411 Rechtsberatung	14	-	1	8	4	1	-	-	-	-	-	-	81	64
7412 Wirtschaftsprüfung und Steuerberatung	30	13	3	5	6	3	-	-	-	-	-	-	123	93
7414 Unternehmens-u.Public-Relations-Berat.	20	13	4	3	-	-	-	-	-	-	-	-	28	12
7415 Beteiligungsgesellschaften	5	2	-	1	1	1	-	-	-	-	-	-	30	28
742 Architektur- und Ingenieurbüros	55	25	10	10	7	3	-	-	-	-	-	-	175	125
7420 Architektur- und Ingenieurbüros	55	25	10	10	7	3	-	-	-	-	-	-	175	125
743 Techn., physikal. u. chem. Untersuchung	10	7	3	-	-	-	-	-	-	-	-	-	11	3
7430 Techn., physikal. u. chem. Untersuchung	10	7	3	-	-	-	-	-	-	-	-	-	11	3
744 Werbewesen	38	17	12	7	-	2	-	-	-	-	-	-	90	60
7440 Werbewesen	38	17	12	7	-	2	-	-	-	-	-	-	90	60
745 Gewerbsm. Vermittlung v. Arbeitskräften	5	-	1	1	-	1	2	-	-	-	-	-	79	75
7450 Vermittl.u.Überlass. v. Arbeitskräften	5	-	1	1	-	1	2	-	-	-	-	-	79	75
746 Detekteien- und Schutzdienste	5	3	2	-	-	-	-	-	-	-	-	-	6	2
7460 Detekteien- und Schutzdienste	5	3	2	-	-	-	-	-	-	-	-	-	6	2
747 Reinigungsgewerbe	12	-	2	-	7	1	1	-	1	-	-	-	246	234
7470 Reinigungsgewerbe	12	-	2	-	7	1	1	-	1	-	-	-	246	234
748 Erbring.v. s. unternehmensbez. Dienstl.	46	27	9	8	2	-	-	-	-	-	-	-	87	44
7481 Fotoateliers und Fotolabors	9	2	5	2	-	-	-	-	-	-	-	-	19	10
7482 Abfüll- und Verpackungsgewerbe	1	-	-	-	1	-	-	-	-	-	-	-	10	8

Tabelle A4: Arbeitsstätten und Beschäftigte nach Politischen Bezirken und Klassen der ÖNACE 1995

ÖNACE 1995	Arbeitsstätten insgesamt	davon mit ... unselbständig Beschäftigten										Beschäftigte insgesamt	darunter unselbst. Beschäftigte	
		0	1	2 - 4	5 - 9	10 - 19	20 - 49	50 - 99	100 - 199	200 - 499	500 - 999			1000 und mehr
7483 Schreib-u.Übers.büros,Photokopieranst.	12	7	2	3	-	-	-	-	-	-	-	-	21	9
7484 Erbr.v.unternehmensbez.Dienstl. a.n.g.	24	18	2	3	1	-	-	-	-	-	-	-	37	17
75 Öffentl. Verwaltung, Sozialversich.	106	-	5	34	35	15	9	6	1	1	-	-	1601	1601
751 Öffentliche Verwaltung	81	-	5	33	27	8	4	4	-	-	-	-	818	818
7511 Allgemeine öffentliche Verwaltung	57	-	2	20	23	6	3	3	-	-	-	-	616	616
7512 Öff.Verwaltung:Gesundh.,Bildung,Kultur	2	-	1	-	1	-	-	-	-	-	-	-	8	8
7513 Wirtschaftsförderung u. -ordnung	22	-	2	13	3	2	1	1	-	-	-	-	194	194
752 Auswärt. Angelegen., Landesverteid.	23	-	-	1	8	6	4	2	1	1	-	-	735	735
7522 Landesverteidigung	3	-	-	-	1	-	-	1	-	1	-	-	333	333
7523 Justiz	2	-	-	-	-	1	1	-	-	-	-	-	46	46
7524 Öffentliche Sicherheit und Ordnung	17	-	-	1	7	4	3	1	1	-	-	-	346	346
7525 Feuerwehr	1	-	-	-	-	1	-	-	-	-	-	-	10	10
753 Sozialversicherung	2	-	-	-	-	1	1	-	-	-	-	-	48	48
7530 Sozialversicherung	2	-	-	-	-	1	1	-	-	-	-	-	48	48
80 Unterrichtswesen	143	10	4	41	37	27	19	5	-	-	-	-	1618	1602
801 Kindergärten, Volksschulen	92	1	1	39	30	18	3	-	-	-	-	-	610	609
8010 Kindergärten, Volksschulen	92	1	1	39	30	18	3	-	-	-	-	-	610	609
802 Weiterführende Schulen	29	-	-	-	4	5	15	5	-	-	-	-	862	862
8021 Allgemeinbildende weiterfüh. Schulen	21	-	-	-	4	1	14	2	-	-	-	-	592	592
8022 Berufsbildende weiterführende Schulen	8	-	-	-	-	4	1	3	-	-	-	-	270	270
804 Erwachsenenbildung u. sonst. Unterricht	22	9	3	2	3	4	1	-	-	-	-	-	146	131
8041 Fahrschulen	4	-	1	1	1	1	-	-	-	-	-	-	23	20
8042 Erwachsenenbildung u. Unterricht a.n.g.	18	9	2	1	2	3	1	-	-	-	-	-	123	111
85 Gesundheits-, Veterinär- u. Sozialw.	189	38	22	67	39	8	14	-	-	1	-	-	1425	1267
851 Gesundheitswesen	132	26	14	51	32	5	3	-	-	1	-	-	925	810
8511 Krankenhäuser	1	-	-	-	-	-	-	-	-	1	-	-	325	325
8512 Arztpraxen (ohne Zahnarztpraxen)	89	14	12	40	20	2	1	-	-	-	-	-	368	284
8513 Zahnarztpraxen	19	1	-	8	8	2	-	-	-	-	-	-	120	101
8514 Gesundheitswesen a.n.g.	23	11	2	3	4	1	2	-	-	-	-	-	112	100
852 Veterinärwesen	22	7	4	8	3	-	-	-	-	-	-	-	64	41
8520 Veterinärwesen	22	7	4	8	3	-	-	-	-	-	-	-	64	41
853 Sozialwesen	35	5	4	8	4	3	11	-	-	-	-	-	436	416
8531 Heime (o.Fremden-,Erholungs-u.Ferienh.)	22	3	3	5	3	-	8	-	-	-	-	-	268	250
8532 Sozialwesen a.n.g.	13	2	1	3	1	3	3	-	-	-	-	-	168	166
90 Abwasser- u.Abfallbes.u.s.Entsorg.	22	2	9	6	2	2	-	1	-	-	-	-	138	135
900 Abwasser- u.Abfallbes.u.s.Entsorg.	22	2	9	6	2	2	-	1	-	-	-	-	138	135
9000 Abwasser- u.Abfallbes.u.s.Entsorg.	22	2	9	6	2	2	-	1	-	-	-	-	138	135
91 Interessenvertretungen, Vereine	28	2	7	13	4	1	1	-	-	-	-	-	101	101
911 Wirtschaftsverbände, Berufsorganisat.	1	-	-	-	-	-	1	-	-	-	-	-	25	25
9111 Wirtschafts- und Arbeitgeberverbände	1	-	-	-	-	-	1	-	-	-	-	-	25	25
912 Arbeitnehmervereinigungen	1	-	-	-	1	-	-	-	-	-	-	-	7	7
9120 Arbeitnehmervereinigungen	1	-	-	-	1	-	-	-	-	-	-	-	7	7
913 Kirchl. Vereinigungen, polit. Parteien	26	2	7	13	3	1	-	-	-	-	-	-	69	69
9131 Kirchl.u.sonst.religiöse Vereinigungen	21	2	6	11	1	1	-	-	-	-	-	-	50	50
9132 Politische Parteien	2	-	1	1	-	-	-	-	-	-	-	-	3	3
9133 Sonst.Interessenvertr.u.Vereine a.n.g.	3	-	-	1	2	-	-	-	-	-	-	-	16	16
92 Kultur, Sport und Unterhaltung	58	33	11	10	3	-	1	-	-	-	-	-	127	76
921 Filmherstellung, -verleih, Kinos	5	3	1	-	1	-	-	-	-	-	-	-	12	8
9211 Film- und Videoherstellung	3	2	1	-	-	-	-	-	-	-	-	-	3	1
9213 Lichtspieltheater (Kinos)	2	1	-	-	1	-	-	-	-	-	-	-	9	7
923 Erbr.v.s.kultur. u. unterh. Leistungen	24	18	5	1	-	-	-	-	-	-	-	-	32	7
9231 Künstler. u. schriftst. Tätigkeiten	15	11	4	-	-	-	-	-	-	-	-	-	20	4
9232 Betrieb u.techn.Hilfsdienste f.kult.L.	5	5	-	-	-	-	-	-	-	-	-	-	6	-
9233 Schaustellergewerbe u. Vergnügungsp.	1	-	1	-	-	-	-	-	-	-	-	-	1	1
9234 Erbring.v.kult.u.unterhalt.Leist.a.n.g	3	2	-	1	-	-	-	-	-	-	-	-	5	2

Tabelle A4: Arbeitsstätten und Beschäftigte nach Politischen Bezirken und Klassen der ÖNACE 1995

ÖNACE 1995	Arbeitsstätten insgesamt	davon mit ... unselbständig Beschäftigten										Beschäftigte insgesamt	darunter unselbst. Beschäftigte	
		0	1	2 - 4	5 - 9	10 - 19	20 - 49	50 - 99	100 - 199	200 - 499	500 - 999			1000 und mehr
924 Korrespondenz- und Nachrichtenbüros	2	1	-	1	-	-	-	-	-	-	-	-	4	3
9240 Korrespondenz- und Nachrichtenbüros	2	1	-	1	-	-	-	-	-	-	-	-	4	3
925 Bibliotheken, Museen, zoolog. Gärten	3	1	1	1	-	-	-	-	-	-	-	-	5	4
9252 Museen und Denkmalschutz	3	1	1	1	-	-	-	-	-	-	-	-	5	4
926 Sport	13	4	4	4	-	-	1	-	-	-	-	-	43	33
9261 Betrieb von Sportanlagen	10	1	4	4	-	-	1	-	-	-	-	-	39	33
9262 Erbringung v.sonst.Dienstl. des Sports	3	3	-	-	-	-	-	-	-	-	-	-	4	-
927 Erbr.s.Dienstl.f.Unterhalt., Erholung	11	6	-	3	2	-	-	-	-	-	-	-	31	21
9271 Spiel-, Wett- und Lotteriewesen	3	1	-	2	-	-	-	-	-	-	-	-	7	5
9272 Erbring.v.sonst.Dienstl.f.Unterh.a.n.g	8	5	-	1	2	-	-	-	-	-	-	-	24	16
93 Erbring. v. sonst. Dienstleistungen	121	48	18	46	9	-	-	-	-	-	-	-	325	211
930 Erbring. v. sonst. Dienstleistungen	121	48	18	46	9	-	-	-	-	-	-	-	325	211
9301 Wäscherei und chemische Reinigung	10	5	2	3	-	-	-	-	-	-	-	-	20	10
9302 Friseure, Kosmetiker, Fußpfleger	72	14	12	38	8	-	-	-	-	-	-	-	238	175
9303 Bestattungswesen	7	3	1	3	-	-	-	-	-	-	-	-	16	11
9304 Bäder, Saunas, Solarien u.ä.	26	21	3	1	1	-	-	-	-	-	-	-	41	13
9305 Erbringung von Dienstleistungen a.n.g.	6	5	-	1	-	-	-	-	-	-	-	-	10	2
611 Leoben														
zusammen	2657	637	453	743	399	216	140	42	16	8	-	3	25333	23341
13 Erzbergbau	1	-	-	-	-	-	-	-	-	1	-	-	219	219
131 Eisenerzbergbau	1	-	-	-	-	-	-	-	-	1	-	-	219	219
1310 Eisenerzbergbau	1	-	-	-	-	-	-	-	-	1	-	-	219	219
14 Gew.v.Steinen u.Erden;sonst.Bergb.	5	-	-	3	1	1	-	-	-	-	-	-	32	32
141 Gewinnung von Natursteinen	1	-	-	1	-	-	-	-	-	-	-	-	2	2
1412 Gew.v.Kalk, Dolomit, Gips u. Anhydrit	1	-	-	1	-	-	-	-	-	-	-	-	2	2
142 Gewinnung von Kies, Sand, Ton u. Kaolin	2	-	-	1	1	-	-	-	-	-	-	-	9	9
1421 Gewinnung von Kies und Sand	2	-	-	1	1	-	-	-	-	-	-	-	9	9
145 Gewinnung v. Steinen und Erden a.n.g.	2	-	-	1	-	1	-	-	-	-	-	-	21	21
1450 Gewinnung v. Steinen und Erden a.n.g.	2	-	-	1	-	1	-	-	-	-	-	-	21	21
15 H.v.Nahr.- u.Genussm.; Getränken	36	7	4	13	6	3	1	1	1	-	-	-	429	397
151 Schlachthäuser und Fleischverarbeitung	16	5	1	6	3	-	1	-	-	-	-	-	83	64
1511 Schlachthäuser (o.Geflügelschlächt.)	2	-	-	-	1	-	1	-	-	-	-	-	38	36
1513 Fleischverarbeitung	14	5	1	6	2	-	-	-	-	-	-	-	45	28
158 H.v.sonstigen Nahrungs- u.Genussmitteln	17	1	3	6	3	3	-	1	-	-	-	-	149	141
1581 H.v.Backwaren (ohne Dauerbackwaren)	17	1	3	6	3	3	-	1	-	-	-	-	149	141
159 Getränkeherstellung	3	1	-	1	-	-	-	-	1	-	-	-	197	192
1596 H.v.Bier	1	-	-	-	-	-	-	-	1	-	-	-	190	190
1598 Gew.u. Abfüllung natürl. Mineralwässer	2	1	-	1	-	-	-	-	-	-	-	-	7	2
17 H.v.Textilien u.Textilwaren (o. Bekl.)	1	-	1	-	-	-	-	-	-	-	-	-	2	1
175 H.v.sonst. Textilwaren (o.Maschenw.)	1	-	1	-	-	-	-	-	-	-	-	-	2	1
1754 H.v.Stickereien u.v.sonst.Textilwaren	1	-	1	-	-	-	-	-	-	-	-	-	2	1
18 H.v.Bekleidung	6	3	2	-	1	-	-	-	-	-	-	-	13	7
182 H.v.Bekleidung (ohne Lederbekleidung)	6	3	2	-	1	-	-	-	-	-	-	-	13	7
1822 H.v.sonstiger Oberbekleidung	6	3	2	-	1	-	-	-	-	-	-	-	13	7
20 Be- u. Verarb. v. Holz (o.H.v.Möbeln)	19	4	2	6	2	1	1	1	2	-	-	-	455	441
201 Säge-, Hobel- und Holzimprägnierwerke	9	3	1	1	1	1	-	1	1	-	-	-	280	274
2010 Säge-, Hobel- und Holzimprägnierwerke	9	3	1	1	1	1	-	1	1	-	-	-	280	274
202 Furnier-,Sperrholz-,Holzf.plattenwerke	1	-	-	-	-	-	-	-	1	-	-	-	116	116
2020 Furnier-,Sperrholz-,Holzf.plattenwerke	1	-	-	-	-	-	-	-	1	-	-	-	116	116
203 H.v.Konstruktionsteilen aus Holz	8	1	1	4	1	-	1	-	-	-	-	-	55	48
2030 H.v.Konstruktionsteilen aus Holz	8	1	1	4	1	-	1	-	-	-	-	-	55	48

Tabelle A4: Arbeitsstätten und Beschäftigte nach Politischen Bezirken und Klassen der ÖNACE 1995

ÖNACE 1995	Arbeitsstätten insgesamt	davon mit ... unselbständig Beschäftigten										Beschäftigte insgesamt	darunter unselbst. Beschäftigte	
		0	1	2 - 4	5 - 9	10 - 19	20 - 49	50 - 99	100 - 199	200 - 499	500 - 999			1000 und mehr
204 H.v.Verpackungsmitteln aus Holz	1	-	-	1	-	-	-	-	-	-	-	-	4	3
2040 H.v.Verpackungsmitteln aus Holz	1	-	-	1	-	-	-	-	-	-	-	-	4	3
21 H.u.Verarbeitung v. Papier u. Pappe	2	-	-	-	-	-	-	1	-	1	-	-	312	312
211 H.v.Zellstoff, Papier, Karton und Pappe	2	-	-	-	-	-	-	1	-	1	-	-	312	312
2112 H.v.Papier, Karton und Pappe	2	-	-	-	-	-	-	1	-	1	-	-	312	312
22 Verlagsw., Druckerei, Vervielfältig.	6	-	1	-	3	-	2	-	-	-	-	-	99	97
221 Verlagswesen	3	-	1	-	2	-	-	-	-	-	-	-	12	12
2211 Buchverlag und Musikverlag	2	-	1	-	1	-	-	-	-	-	-	-	7	7
2212 Zeitungsverlag	1	-	-	-	1	-	-	-	-	-	-	-	5	5
222 Druckerei	3	-	-	-	1	-	2	-	-	-	-	-	87	85
2222 Druckerei (ohne Zeitungsdruckerei)	2	-	-	-	-	-	2	-	-	-	-	-	80	79
2223 Buchbinderei u. and. Druckweiterverarb.	1	-	-	-	1	-	-	-	-	-	-	-	7	6
24 H.v.Chemikalien u. chem. Erzeugn.	2	-	-	-	-	2	-	-	-	-	-	-	31	30
241 H.v.chemischen Grundstoffen	2	-	-	-	-	2	-	-	-	-	-	-	31	30
2411 H.v.Industriegasen	1	-	-	-	-	1	-	-	-	-	-	-	15	15
2416 H.v.Kunststoff in Primärformen	1	-	-	-	-	1	-	-	-	-	-	-	16	15
25 H.v.Gummi- und Kunststoffwaren	6	-	-	2	2	-	1	-	1	-	-	-	177	173
252 H.v.Kunststoffwaren	6	-	-	2	2	-	1	-	1	-	-	-	177	173
2521 H.v.Platten, Folien etc. a. Kunststoff	1	-	-	1	-	-	-	-	-	-	-	-	6	4
2522 H.v.Verpackungsmitteln aus Kunststoff	1	-	-	-	-	-	-	-	1	-	-	-	113	113
2523 H.v.Baubedarfsartikeln aus Kunststoff	2	-	-	1	1	-	-	-	-	-	-	-	11	9
2524 H.v.sonstigen Kunststoffwaren	2	-	-	-	1	-	1	-	-	-	-	-	47	47
26 H.u.Bea.v.Glas,H.v.W.a.Stein.u.Erden	25	-	3	9	4	4	2	2	1	-	-	-	413	398
261 H.u.Bearbeitung von Glas	1	-	-	-	-	-	-	-	1	-	-	-	115	115
2612 Veredlung und Bearbeitung v.Flachglas	1	-	-	-	-	-	-	-	1	-	-	-	115	115
262 Keramik (ohne Ziegelei und Baukeramik)	4	-	-	1	-	2	-	1	-	-	-	-	81	79
2621 H.v.keramischen Haushaltswaren	1	-	-	1	-	-	-	-	-	-	-	-	3	2
2626 H.v.feuerfesten keram. Werkstoffen	3	-	-	-	-	2	-	1	-	-	-	-	78	77
266 H.v.Erzeugn.a.Beton, Zement u.Gips	7	-	1	1	2	1	1	1	-	-	-	-	123	122
2661 H.v.Betonerzeugnissen für den Bau	4	-	-	-	2	1	-	1	-	-	-	-	97	96
2663 H.v.Transportbeton	2	-	1	1	-	-	-	-	-	-	-	-	5	5
2664 H.v.Mörtel	1	-	-	-	-	-	1	-	-	-	-	-	21	21
267 Be- und Verarb. v. Natursteinen a.n.g.	11	-	2	6	1	1	1	-	-	-	-	-	84	72
2670 Be- und Verarb. v. Natursteinen a.n.g.	11	-	2	6	1	1	1	-	-	-	-	-	84	72
268 H.v.sonstigen Mineralerzeugnissen	2	-	-	1	1	-	-	-	-	-	-	-	10	10
2682 H.v.Mineralerzeugnissen a.n.g.	2	-	-	1	1	-	-	-	-	-	-	-	10	10
27 Metallerzeugung und -bearbeitung	4	-	1	-	-	-	-	-	-	2	-	1	1843	1843
273 Sonst. erste Bearbeit.v.Eisen u. Stahl	3	-	-	-	-	-	-	-	-	2	-	1	1842	1842
2735 Erste Bearb.v.Eisen und Stahl a.n.g.	3	-	-	-	-	-	-	-	-	2	-	1	1842	1842
275 Gießereindustrie	1	-	1	-	-	-	-	-	-	-	-	-	1	1
2751 Eisengießerei	1	-	1	-	-	-	-	-	-	-	-	-	1	1
28 H.v.Metallerzeugnissen	30	2	6	9	3	3	3	4	-	-	-	-	503	473
281 Stahl- und Leichtmetallbau	11	1	-	3	1	1	2	3	-	-	-	-	326	317
2811 H.v.Stahl-u.Leichtmetallkonstruktionen	9	-	-	3	1	1	1	3	-	-	-	-	281	273
2812 H.v.Ausbauelem.a.Stahl u.Leichtmetall	2	1	-	-	-	-	-	1	-	-	-	-	45	44
282 Kessel- u. Behälterbau (o.Dampfkesseln)	1	-	-	1	-	-	-	-	-	-	-	-	3	3
2822 H.v.Heizkörpern u. Zentralheiz.kessel	1	-	-	1	-	-	-	-	-	-	-	-	3	3
284 H.v.Schmiede-,Press-,Zieh-u.Stanzteilen	4	-	-	2	1	1	-	-	-	-	-	-	27	23
2840 H.v.Schmiedeteilen u. Pulvermetallurgie	4	-	-	2	1	1	-	-	-	-	-	-	27	23
285 Oberflächenveredlung, Wärmebehandl.	4	-	1	-	1	1	-	1	-	-	-	-	77	71
2852 Mechanik a.n.g.	4	-	1	-	1	1	-	1	-	-	-	-	77	71
286 H.v.Schneidwaren,Werkz.,Schlössern	6	-	4	2	-	-	-	-	-	-	-	-	15	8
2862 H.v.Werkzeugen	1	-	1	-	-	-	-	-	-	-	-	-	3	1
2863 H.v.Schlössern und Beschlägen	5	-	3	2	-	-	-	-	-	-	-	-	12	7

Tabelle A4: Arbeitsstätten und Beschäftigte nach Politischen Bezirken und Klassen der ÖNACE 1995

ÖNACE 1995	Arbeitsstätten insgesamt	davon mit ... unselbständig Beschäftigten										Beschäftigte insgesamt	darunter unselbst. Beschäftigte	
		0	1	2 - 4	5 - 9	10 - 19	20 - 49	50 - 99	100 - 199	200 - 499	500 - 999			1000 und mehr
287 H.v.sonst.Eisen-, Blech- u. Metallwaren	4	1	1	1	-	-	1	-	-	-	-	-	55	51
2875 H.v.Eisen-, Blech- u.Metallwaren a.n.g	4	1	1	1	-	-	1	-	-	-	-	-	55	51
29 Maschinenbau	15	5	1	1	1	4	1	2	-	-	-	-	217	202
291 H.v.Masch.f.d.Erz.u.Nutz.v.mech.Energie	2	1	-	-	-	-	-	1	-	-	-	-	54	52
2912 H.v.Pumpen und Kompressoren	1	1	-	-	-	-	-	-	-	-	-	-	1	-
2914 H.v.Lagern, Getrieben, Zahnrädern	1	-	-	-	-	-	-	1	-	-	-	-	53	52
292 H.v.sonst.Maschinen unspezif.Verw.	5	3	-	-	-	2	-	-	-	-	-	-	37	30
2921 H.v.Öfen und Brennern	1	1	-	-	-	-	-	-	-	-	-	-	1	-
2922 H.v.Hebezeugen und Fördermitteln	1	1	-	-	-	-	-	-	-	-	-	-	1	-
2923 H.v.kälte- u.lufttechnisch. Erzeugn.	1	-	-	-	-	1	-	-	-	-	-	-	18	15
2924 H.v.Maschinen unspezif. Verwendung	2	1	-	-	-	1	-	-	-	-	-	-	17	15
293 H.v.land- u.forstwirtschaftl. Maschinen	1	-	-	-	-	1	-	-	-	-	-	-	19	19
2932 H.v.sonst.land- und forstw. Maschinen	1	-	-	-	-	1	-	-	-	-	-	-	19	19
295 H.v.Masch.f.sonst.Wirtschaftszweige	3	-	-	1	-	1	-	1	-	-	-	-	77	75
2955 H.v.Papiermaschinen	1	-	-	-	-	1	-	-	-	-	-	-	18	17
2956 H.v.Masch. f. sonst. Wirtschaftszweige	2	-	-	1	-	-	-	1	-	-	-	-	59	58
296 H.v.Waffen und Munition	1	-	-	-	-	-	1	-	-	-	-	-	20	20
2960 H.v.Waffen und Munition	1	-	-	-	-	-	1	-	-	-	-	-	20	20
297 H.v.Haushaltsgeräten a.n.g.	3	1	1	-	1	-	-	-	-	-	-	-	10	6
2971 H.v_elektrischen Haushaltsgeräten	1	-	-	-	1	-	-	-	-	-	-	-	6	5
2972 H.v.nichtelektr. Koch- u. Heizgeräten	2	1	1	-	-	-	-	-	-	-	-	-	4	1
31 H.v.Ger.d.Elektrizitätserz., -verteil.	2	-	1	1	-	-	-	-	-	-	-	-	7	4
311 H.v.Elektromotoren, Generatoren	1	-	1	-	-	-	-	-	-	-	-	-	2	1
3110 H.v.Elektromotoren, Generatoren	1	-	1	-	-	-	-	-	-	-	-	-	2	1
312 H.v.Elekt.rvertei.lungs- u. -schalte.inr.	1	-	-	1	-	-	-	-	-	-	-	-	5	3
3120 H.v.Elekt.rvertei.lungs- u. -schalte.inr.	1	-	-	1	-	-	-	-	-	-	-	-	5	3
32 Rundfunk-,Fernseh- u.Nachr.technik	1	-	-	-	-	-	-	-	-	-	-	1	1273	1273
321 H.v_elektronischen Bauelementen	1	-	-	-	-	-	-	-	-	-	-	1	1273	1273
3210 H.v_elektronischen Bauelementen	1	-	-	-	-	-	-	-	-	-	-	1	1273	1273
33 Medizin-,Mess-u.Regel.tech., Optik	7	-	-	3	2	1	-	-	1	-	-	-	172	166
331 H.v.med.Geräten u. orthop.Vorrichtungen	4	-	-	2	1	1	-	-	-	-	-	-	26	23
3310 H.v.med.Geräten u. orthop.Vorrichtungen	4	-	-	2	1	1	-	-	-	-	-	-	26	23
332 H.v.Mess-, Kontroll- u.ä. Instrumenten	2	-	-	1	1	-	-	-	-	-	-	-	14	11
3320 H.v.Mess-, Kontroll- u.ä. Instrumenten	2	-	-	1	1	-	-	-	-	-	-	-	14	11
333 H.v.industr. Prozesssteuerungsanlagen	1	-	-	-	-	-	-	-	1	-	-	-	132	132
3330 H.v.industr. Prozesssteuerungsanlagen	1	-	-	-	-	-	-	-	1	-	-	-	132	132
34 H.v.Kraftwagen und Kraftw.teilen	2	-	1	-	-	-	-	1	-	-	-	-	68	66
342 H.v.Karosserien,Aufbauten u.Anhängern	1	-	-	-	-	-	-	1	-	-	-	-	66	65
3420 H.v.Karosserien,Aufbauten u.Anhängern	1	-	-	-	-	-	-	1	-	-	-	-	66	65
343 H.v.Teilen und Zubehör für Kraftwagen	1	-	1	-	-	-	-	-	-	-	-	-	2	1
3430 H.v.Teilen und Zubehör für Kraftwagen	1	-	1	-	-	-	-	-	-	-	-	-	2	1
36 H.v.sonstigen Erzeugnissen	14	4	3	2	4	1	-	-	-	-	-	-	56	42
361 H.v.Möbeln	10	2	2	2	3	1	-	-	-	-	-	-	45	35
3612 H.v.Büro- und Ladenmöbeln	1	-	-	-	-	1	-	-	-	-	-	-	11	10
3614 H.v.sonstigen Möbeln	9	2	2	2	3	-	-	-	-	-	-	-	34	25
362 H.v.Schmuck und ähnl. Erzeugnissen	1	-	-	-	1	-	-	-	-	-	-	-	7	6
3622 H.v.Schmuck,Gold-u.Silberschmiedew.	1	-	-	-	1	-	-	-	-	-	-	-	7	6
365 H.v.Spielwaren	1	1	-	-	-	-	-	-	-	-	-	-	1	-
3650 H.v.Spielwaren	1	1	-	-	-	-	-	-	-	-	-	-	1	-
366 H.v.sonstigen Erzeugnissen	2	1	1	-	-	-	-	-	-	-	-	-	3	1
3663 H.v.Erzeugnissen a.n.g.	2	1	1	-	-	-	-	-	-	-	-	-	3	1

Tabelle A4: Arbeitsstätten und Beschäftigte nach Politischen Bezirken und Klassen der ÖNACE 1995

ÖNACE 1995	Arbeitsstätten insgesamt	davon mit ... unselbständig Beschäftigten										Beschäftigte insgesamt	darunter unselbst. Beschäftigte	
		0	1	2 - 4	5 - 9	10 - 19	20 - 49	50 - 99	100 - 199	200 - 499	500 - 999			1000 und mehr
37 Rückgewinnung (Recycling)	3	-	-	1	-	1	1	-	-	-	-	-	55	50
371 Rückgewinnung von Schrott	1	-	-	-	-	-	1	-	-	-	-	-	34	31
3710 Rückgewinnung von Schrott	1	-	-	-	-	-	1	-	-	-	-	-	34	31
372 Rückgew.v.nichtmetall. Altmaterialien	2	-	-	1	-	1	-	-	-	-	-	-	21	19
3720 Rückgew.v.nichtmetall. Altmaterialien	2	-	-	1	-	1	-	-	-	-	-	-	21	19
40 Energieversorgung	19	-	4	4	4	2	5	-	-	-	-	-	197	195
401 Elektrizitätsversorgung	15	-	3	3	3	2	4	-	-	-	-	-	168	166
4010 Elektrizitätsversorgung	15	-	3	3	3	2	4	-	-	-	-	-	168	166
402 Gasversorgung	1	-	-	-	-	-	1	-	-	-	-	-	21	21
4020 Gasversorgung	1	-	-	-	-	-	1	-	-	-	-	-	21	21
403 Fernwärmeversorgung	3	-	1	1	1	-	-	-	-	-	-	-	8	8
4030 Fernwärmeversorgung	3	-	1	1	1	-	-	-	-	-	-	-	8	8
41 Wasserversorgung	6	-	1	2	1	1	1	-	-	-	-	-	44	44
410 Wasserversorgung	6	-	1	2	1	1	1	-	-	-	-	-	44	44
4100 Wasserversorgung	6	-	1	2	1	1	1	-	-	-	-	-	44	44
45 Bauwesen	159	25	15	39	35	23	16	4	1	1	-	-	1988	1849
451 Vorbereitende Baustellenarbeiten	18	7	3	4	2	2	-	-	-	-	-	-	66	49
4511 Abbruch-, Spreng- u. Erdbewegungsarb.	18	7	3	4	2	2	-	-	-	-	-	-	66	49
452 Hoch- und Tiefbau	47	2	2	9	11	10	8	3	1	1	-	-	1159	1130
4521 Hochbau, Brücken- und Tunnelbau u.ä.	23	1	1	2	5	6	4	2	1	1	-	-	854	837
4522 Zimmererei, Dachdeckerei, Bauspenglerei	15	1	1	4	3	4	2	-	-	-	-	-	156	145
4523 Straßenbau und Eisenbahnoberbau	7	-	-	1	3	-	2	1	-	-	-	-	143	142
4525 Spezialbau und sonstiger Tiefbau	2	-	-	2	-	-	-	-	-	-	-	-	6	6
453 Bauinstallation	40	8	2	8	11	3	7	1	-	-	-	-	436	400
4531 Elektroinstallation	17	6	-	5	5	-	1	-	-	-	-	-	95	74
4532 Wärme-, Kälte-, Schall- u.Branddämmung	1	-	-	-	-	1	-	-	-	-	-	-	10	10
4533 Gas-, Wasser-, Heizungsinstallation	19	2	2	3	6	2	3	1	-	-	-	-	236	225
4534 Sonstige Bauinstallation	3	-	-	-	-	-	3	-	-	-	-	-	95	91
454 Ausbau- und Bauhilfsgewerbe	54	8	8	18	11	8	1	-	-	-	-	-	327	270
4541 Stukkaturgewerbe, Gipserei	1	-	-	-	-	1	-	-	-	-	-	-	20	19
4542 Bautischlerei und Bauschlosserei	12	3	2	4	2	1	-	-	-	-	-	-	52	39
4543 Fußboden-, Fliesen- und Plattenlegerei	9	1	-	3	3	2	-	-	-	-	-	-	62	49
4544 Malerei und Anstreicherei, Glaserei	31	3	6	11	6	4	1	-	-	-	-	-	192	163
4545 Sonstiges Ausbau- und Bauhilfsgewerbe	1	1	-	-	-	-	-	-	-	-	-	-	1	-
50 Kfz-Handel, Rep. v.Kfz, Tankstellen	94	18	12	24	26	7	6	1	-	-	-	-	660	574
501 Handel mit Kraftwagen	23	5	1	4	6	3	3	1	-	-	-	-	246	225
5010 Handel mit Kraftwagen	23	5	1	4	6	3	3	1	-	-	-	-	246	225
502 Instandh. u. Reparatur von Kraftwagen	34	7	4	9	9	3	2	-	-	-	-	-	245	212
5020 Instandh. u. Reparatur von Kraftwagen	34	7	4	9	9	3	2	-	-	-	-	-	245	212
503 Handel mit Kraftwagenteilen und Zubehör	13	2	2	4	4	-	1	-	-	-	-	-	71	64
5030 Handel mit Kraftwagenteilen und Zubehör	13	2	2	4	4	-	1	-	-	-	-	-	71	64
504 Handel und Reparatur von Krafträdern	1	1	-	-	-	-	-	-	-	-	-	-	1	-
5040 Handel und Reparatur von Krafträdern	1	1	-	-	-	-	-	-	-	-	-	-	1	-
505 Tankstellen	23	3	5	7	7	1	-	-	-	-	-	-	97	73
5050 Tankstellen	23	3	5	7	7	1	-	-	-	-	-	-	97	73
51 Handelsvermittlung u.GH (o.H.m.Kfz)	118	48	22	21	11	8	6	1	1	-	-	-	793	697
511 Handelsvermittlung	42	34	5	3	-	-	-	-	-	-	-	-	59	13
5113 HV v.Holz, Baustoffen u. Anstrichmitteln	2	1	1	-	-	-	-	-	-	-	-	-	4	1
5114 HV v.Maschinen, technischem Bedarf	2	2	-	-	-	-	-	-	-	-	-	-	2	-
5115 HV v.Möbeln, Haushaltsgeg. u. Metallw.	1	1	-	-	-	-	-	-	-	-	-	-	1	-
5116 HV v.Textilien, Bekleidung, Schuhen	3	1	1	1	-	-	-	-	-	-	-	-	5	3
5118 HV v.Waren a.n.g.	13	11	1	1	-	-	-	-	-	-	-	-	18	5
5119 HV ohne ausgeprägten Schwerpunkt	21	18	2	1	-	-	-	-	-	-	-	-	29	4

Tabelle A4: Arbeitsstätten und Beschäftigte nach Politischen Bezirken und Klassen der ÖNACE 1995

ÖNACE 1995	Arbeitsstätten insgesamt	davon mit ... unselbständig Beschäftigten										Beschäftigte insgesamt	darunter unselbst. Beschäftigte	
		0	1	2 - 4	5 - 9	10 - 19	20 - 49	50 - 99	100 - 199	200 - 499	500 - 999			1000 und mehr
512 GH m.landw.Grundstoffen u. leb. Tieren	6	1	1	1	1	-	2	-	-	-	-	-	80	78
5121 GH m.Getreide, Saaten u. Futtermitteln	3	-	-	1	-	-	2	-	-	-	-	-	68	68
5123 GH m.lebenden Tieren	3	1	1	-	1	-	-	-	-	-	-	-	12	10
513 GH m.Nahrungsm.u. Getränken, Tabakw.	14	2	2	4	2	3	-	-	1	-	-	-	264	257
5131 GH m.Obst, Gemüse und Kartoffeln	1	-	-	1	-	-	-	-	-	-	-	-	4	4
5132 GH m.Fleisch, -waren, Geflügel u. Wild	1	1	-	-	-	-	-	-	-	-	-	-	2	-
5134 GH m.Getränken	5	1	2	1	-	1	-	-	-	-	-	-	19	16
5138 GH m.sonst. Nahrungs- u. Genussmitteln	2	-	-	1	-	1	-	-	-	-	-	-	16	16
5139 GH m.Nahrungsm. o. a. Schwerpunkt	5	-	-	1	2	1	-	-	1	-	-	-	223	221
514 GH m.Gebrauchs- und Verbrauchsgütern	14	3	4	3	1	1	1	1	-	-	-	-	121	109
5141 GH m.Textilien	1	1	-	-	-	-	-	-	-	-	-	-	1	-
5142 GH m.Bekleidung und Schuhen	2	-	1	1	-	-	-	-	-	-	-	-	5	3
5143 GH m.elekt.r.Haushalts- u.phonotechn.G.	3	-	1	1	1	-	-	-	-	-	-	-	13	10
5144 GH m.Haushaltsw.aus Metall, keram.Erz.	1	1	-	-	-	-	-	-	-	-	-	-	1	-
5145 GH m.kosm. Erzeugn. u. Körperpflegem.	1	-	1	-	-	-	-	-	-	-	-	-	2	1
5146 GH m.pharm.Erzeugn.u.med. Hilfsmitteln	1	-	1	-	-	-	-	-	-	-	-	-	2	1
5147 GH m.sonst.Gebrauchs- u. Verbrauchsg.	5	1	-	1	-	1	1	1	-	-	-	-	97	94
515 GH m.Rohstoffen, Halbwaren, Altmaterial	22	5	5	6	2	2	2	-	-	-	-	-	159	143
5151 GH m.f. Brennstoffen u. Mineralölerz.	1	1	-	-	-	-	-	-	-	-	-	-	1	-
5153 GH m.Holz, Baustoffen, Anstrichmitteln	14	2	3	4	2	1	2	-	-	-	-	-	137	125
5155 GH m.chemischen Erzeugnissen	1	-	1	-	-	-	-	-	-	-	-	-	1	1
5156 GH m.sonstigen Halbwaren	5	1	1	2	-	1	-	-	-	-	-	-	19	17
5157 GH m.Altmaterial und Reststoffen	1	1	-	-	-	-	-	-	-	-	-	-	1	-
516 GH m.Maschinen,Ausrüstungen u.Zubeh.	16	3	2	4	4	2	1	-	-	-	-	-	95	85
5161 GH m.Werkzeugmaschinen	2	-	-	2	-	-	-	-	-	-	-	-	7	5
5162 GH m.Baumaschinen	2	1	-	-	-	1	-	-	-	-	-	-	14	13
5164 GH m.Büromaschinen und -einrichtungen	2	-	-	-	1	1	-	-	-	-	-	-	18	17
5165 GH m.s.Masch., Ausrüstungen u. Zubeh.	9	2	2	2	2	-	1	-	-	-	-	-	50	45
5166 GH m.landwirtsch. Maschinen u.Geräten	1	-	-	-	1	-	-	-	-	-	-	-	6	5
517 Sonstiger Großhandel	4	-	3	-	1	-	-	-	-	-	-	-	15	12
5170 Sonstiger Großhandel	4	-	3	-	1	-	-	-	-	-	-	-	15	12
52 EH (o.Kfz,o.Tankst.), Rep.v.Gebr.g.	478	100	107	153	72	36	6	3	1	-	-	-	2395	2058
521 EH m.W.versch. Art (in Verkaufsräumen)	68	6	9	11	19	19	2	2	-	-	-	-	745	707
5211 EH m.W.versch.Art:Schwerp.Nahrungsm.	64	5	8	11	19	18	1	2	-	-	-	-	692	658
5212 Sonstiger EH m.Waren verschiedener Art	4	1	1	-	-	1	1	-	-	-	-	-	53	49
522 Fach-EH m.Nahrungs-u.Genussm.,Getr.	83	10	34	30	8	1	-	-	-	-	-	-	227	174
5221 EH m.Obst, Gemüse und Kartoffeln	2	-	-	2	-	-	-	-	-	-	-	-	4	4
5222 EH m.Fleisch u.Fleischw., Geflügel, Wild	21	-	8	9	3	1	-	-	-	-	-	-	69	64
5224 EH m.Backwaren und Süßwaren	7	1	2	2	2	-	-	-	-	-	-	-	25	22
5225 EH m.Getränken	6	1	3	2	-	-	-	-	-	-	-	-	14	9
5226 EH m.Tabakwaren	42	6	21	13	2	-	-	-	-	-	-	-	102	64
5227 Sonst.Fach-EH m.Nahrungs-, Genussm.	5	2	-	2	1	-	-	-	-	-	-	-	13	11
523 Apotheken,Fach-EH m.med.,orthop.Artikel	56	8	3	31	10	3	1	-	-	-	-	-	245	214
5231 Apotheken	12	-	-	2	7	3	-	-	-	-	-	-	100	86
5232 EH m.medizinischen u.orthopäd.Artikeln	4	1	-	3	-	-	-	-	-	-	-	-	9	8
5233 EH m.kosm. Artikeln und Körperpflegem.	40	7	3	26	3	-	1	-	-	-	-	-	136	120
524 Sonst. Facheinzelh. (in Verkaufsräumen)	239	56	53	79	34	13	2	1	1	-	-	-	1096	909
5241 EH m.Textilien	13	2	3	8	-	-	-	-	-	-	-	-	33	23
5242 EH m.Bekleidung	55	8	14	17	12	4	-	-	-	-	-	-	222	184
5243 EH m.Schuhen und Lederwaren	16	2	3	6	4	1	-	-	-	-	-	-	65	56
5244 EH m.Möbeln und Hausrat a.n.g.	18	4	2	6	3	1	-	1	1	-	-	-	250	240
5245 EH m.elekt.r.Haushalts-, phonotechn. G.	21	7	4	6	1	3	-	-	-	-	-	-	79	57
5246 EH m.Metallwaren, Anstrichmitteln	15	6	2	4	2	-	1	-	-	-	-	-	84	71
5247 EH m.Büchern, Zeitschriften u.Zeitungen	13	2	2	4	4	1	-	-	-	-	-	-	61	53
5248 Facheinzelh. a.n.g.(in Verkaufsräumen)	88	25	23	28	8	3	1	-	-	-	-	-	302	225
525 EH m.Antiquitäten und Gebrauchtwaren	1	1	-	-	-	-	-	-	-	-	-	-	1	-
5250 EH m.Antiquitäten und Gebrauchtwaren	1	1	-	-	-	-	-	-	-	-	-	-	1	-
526 EH nicht in Verkaufsräumen	21	16	4	-	-	-	1	-	-	-	-	-	57	37
5261 Versandhandel	1	1	-	-	-	-	-	-	-	-	-	-	1	-
5262 EH an Verkaufsständen und auf Märkten	2	1	1	-	-	-	-	-	-	-	-	-	3	1
5263 Sonstiger EH nicht in Verkaufsräumen	18	14	3	-	-	-	1	-	-	-	-	-	53	36

Tabelle A4: Arbeitsstätten und Beschäftigte nach Politischen Bezirken und Klassen der ÖNACE 1995

ÖNACE 1995	Arbeitsstätten insgesamt	davon mit ... unselbständig Beschäftigten										Beschäftigte insgesamt	darunter unselbst. Beschäftigte	
		0	1	2 - 4	5 - 9	10 - 19	20 - 49	50 - 99	100 - 199	200 - 499	500 - 999			1000 und mehr
527 Reparatur von Gebrauchsgütern	10	3	4	2	1	-	-	-	-	-	-	-	24	17
5271 Reparatur von Schuhen und Lederwaren	2	1	1	-	-	-	-	-	-	-	-	-	3	1
5272 Reparatur von elektr. Haushaltsgeräten	1	-	-	-	1	-	-	-	-	-	-	-	8	8
5273 Reparatur von Uhren und Schmuck	1	-	1	-	-	-	-	-	-	-	-	-	2	1
5274 Reparatur von sonst. Gebrauchsgütern	6	2	2	2	-	-	-	-	-	-	-	-	11	7
55 Beherbergungs- und Gaststättenw.	357	101	82	125	29	13	6	1	-	-	-	-	1364	969
551 Hotels, Gasthöfe, Pensionen, Hotels garnis	60	8	11	25	8	5	3	-	-	-	-	-	357	276
5511 Hotels, Gasthöfe und Pensionen	59	8	10	25	8	5	3	-	-	-	-	-	355	275
5512 Hotels garnis	1	-	1	-	-	-	-	-	-	-	-	-	2	1
552 Sonstiges Beherbergungswesen	11	5	-	5	-	1	-	-	-	-	-	-	36	27
5521 Jugendherbergen und Schutzhütten	6	4	-	2	-	-	-	-	-	-	-	-	12	5
5523 Beherbergungswesen a.n.g.	5	1	-	3	-	1	-	-	-	-	-	-	24	22
553 Restaurants, Gasthäuser, Cafehäuser	265	82	66	90	19	5	3	-	-	-	-	-	835	546
5530 Restaurants, Gasthäuser, Cafehäuser	265	82	66	90	19	5	3	-	-	-	-	-	835	546
554 Sonstiges Gaststättenwesen	13	4	3	3	2	1	-	-	-	-	-	-	51	40
5540 Sonstiges Gaststättenwesen	13	4	3	3	2	1	-	-	-	-	-	-	51	40
555 Kantinen und Caterer	8	2	2	2	-	1	-	1	-	-	-	-	85	80
5551 Kantinen	8	2	2	2	-	1	-	1	-	-	-	-	85	80
60 Landverkehr, Transp. i. Rohrfernleit.	94	21	17	20	13	9	9	2	2	1	-	-	1480	1404
601 Eisenbahnen	12	-	1	1	3	1	2	2	2	-	-	-	567	567
6010 Eisenbahnen	12	-	1	1	3	1	2	2	2	-	-	-	567	567
602 Sonstiger Landverkehr	82	21	16	19	10	8	7	-	-	1	-	-	913	837
6021 Personenbeförd. im Linienverkehr z.Land	10	3	2	1	2	-	1	-	-	1	-	-	466	462
6022 Betrieb v.Taxis u. Mietwagen mit Fahrer	22	5	7	6	3	-	1	-	-	-	-	-	87	66
6023 Sonst. Personenbeförd. im Landverkehr	3	-	-	2	-	1	-	-	-	-	-	-	18	15
6024 Güterbeförderung im Straßenverkehr	47	13	7	10	5	7	5	-	-	-	-	-	342	294
61 Schifffahrt	1	-	1	-	-	-	-	-	-	-	-	-	2	1
612 Binnenschifffahrt	1	-	1	-	-	-	-	-	-	-	-	-	2	1
6120 Binnenschifffahrt	1	-	1	-	-	-	-	-	-	-	-	-	2	1
63 Hilfs-u.Nebentät.f.d.Verk., Reisebür.	27	4	4	7	5	4	2	1	-	-	-	-	235	220
631 Frachtumschlag und Lagerei	5	1	1	3	-	-	-	-	-	-	-	-	11	8
6312 Lagerei	5	1	1	3	-	-	-	-	-	-	-	-	11	8
632 Sonst. Hilfs-u.Nebentätigk. für d. Verkehr	3	-	1	-	-	1	1	-	-	-	-	-	51	50
6321 Sonst. Hilfstätigk. für d. Landverkehr	3	-	1	-	-	1	1	-	-	-	-	-	51	50
633 Reisebüros und Reiseveranstalter	13	2	2	4	4	1	-	-	-	-	-	-	56	49
6330 Reisebüros und Reiseveranstalter	13	2	2	4	4	1	-	-	-	-	-	-	56	49
634 Spedition, sonstige Verkehrsvermittlung	6	1	-	-	1	2	1	1	-	-	-	-	117	113
6340 Spedition, sonstige Verkehrsvermittlung	6	1	-	-	1	2	1	1	-	-	-	-	117	113
64 Nachrichtenübermittlung	37	2	3	13	8	6	4	1	-	-	-	-	379	376
641 Postdienste und private Kurierdienste	29	2	1	9	8	6	2	1	-	-	-	-	295	292
6411 Postdienste	23	-	-	9	7	4	2	1	-	-	-	-	263	263
6412 Private Kurierdienste	6	2	1	-	1	2	-	-	-	-	-	-	32	29
642 Fernmeldedienste	8	-	2	4	-	-	2	-	-	-	-	-	84	84
6420 Fernmeldedienste	8	-	2	4	-	-	2	-	-	-	-	-	84	84
65 Kreditwesen	41	-	1	18	13	3	5	1	-	-	-	-	373	373
651 Zentralbanken und Kreditinstitute	41	-	1	18	13	3	5	1	-	-	-	-	373	373
6512 Kreditinstitute (o.Spezialkreditinst.)	41	-	1	18	13	3	5	1	-	-	-	-	373	373
66 Versicherungswesen	17	-	1	4	6	5	1	-	-	-	-	-	162	162
660 Versicherungswesen	17	-	1	4	6	5	1	-	-	-	-	-	162	162
6601 Lebensversicherung	2	-	-	1	1	-	-	-	-	-	-	-	9	9
6603 Sonstiges Versicherungswesen	15	-	1	3	5	5	1	-	-	-	-	-	153	153

Tabelle A4: Arbeitsstätten und Beschäftigte nach Politischen Bezirken und Klassen der ÖNACE 1995

ÖNACE 1995	Arbeitsstätten insgesamt	davon mit ... unselbständig Beschäftigten											Beschäftigte insgesamt	darunter unselbst. Beschäftigte	
		0	1	2 - 4	5 - 9	10 - 19	20 - 49	50 - 99	100 - 199	200 - 499	500 - 999	1000 und mehr			
67 M.d.Kredit-u.Vers.w.verbund.Tätigk.	42	28	10	4	-	-	-	-	-	-	-	-	-	60	21
671 Mit dem Kreditwesen verbund. Tätigkeiten	4	4	-	-	-	-	-	-	-	-	-	-	-	4	-
6713 Sonst.m.d.Kreditw. verbund. Tätigkeiten	4	4	-	-	-	-	-	-	-	-	-	-	-	4	-
672 Mit d. Versicherungsw. verbund. Tätigk.	38	24	10	4	-	-	-	-	-	-	-	-	-	56	21
6720 Mit d. Versicherungsw. verbund. Tätigk.	38	24	10	4	-	-	-	-	-	-	-	-	-	56	21
70 Realitätenwesen	42	15	10	9	7	1	-	-	-	-	-	-	-	119	93
702 Vermietung von Realitäten	21	11	6	3	1	-	-	-	-	-	-	-	-	37	23
7020 Vermietung u. Verpachtung v. Realitäten	21	11	6	3	1	-	-	-	-	-	-	-	-	37	23
703 Vermittlung u. Verwaltung von Realitäten	21	4	4	6	6	1	-	-	-	-	-	-	-	82	70
7031 Vermittlung von Realitäten	9	3	1	3	2	-	-	-	-	-	-	-	-	26	20
7032 Verwaltung von Realitäten	12	1	3	3	4	1	-	-	-	-	-	-	-	56	50
71 Vermiet.bewegl.Sachen o.Bed.pers.	11	5	1	3	1	1	-	-	-	-	-	-	-	35	27
713 Vermietung v. Maschinen und Geräten	2	1	-	-	-	1	-	-	-	-	-	-	-	14	12
7134 Vermietung v. sonst.Masch. u. Geräten	2	1	-	-	-	1	-	-	-	-	-	-	-	14	12
714 Vermietung v. Gebrauchsgütern a.n.g.	9	4	1	3	1	-	-	-	-	-	-	-	-	21	15
7140 Vermietung v. Gebrauchsgütern a.n.g.	9	4	1	3	1	-	-	-	-	-	-	-	-	21	15
72 Datenverarbeitung u. Datenbanken	57	43	5	5	1	2	1	-	-	-	-	-	-	137	74
722 Softwarehäuser	17	12	-	3	1	-	1	-	-	-	-	-	-	63	44
7220 Softwarehäuser	17	12	-	3	1	-	1	-	-	-	-	-	-	63	44
723 Datenverarbeitungsdienste	39	30	5	2	-	2	-	-	-	-	-	-	-	72	30
7230 Datenverarbeitungsdienste	39	30	5	2	-	2	-	-	-	-	-	-	-	72	30
725 Rep.v.Büromasch., Datenverarb.geräten	1	1	-	-	-	-	-	-	-	-	-	-	-	2	-
7250 Rep.v.Büromasch., Datenverarb.geräten	1	1	-	-	-	-	-	-	-	-	-	-	-	2	-
73 Forschung und Entwicklung	13	3	2	-	2	2	3	-	1	-	-	-	-	308	304
731 F&E: Natur-, Agrarwissensch. u. Medizin	11	1	2	-	2	2	3	-	1	-	-	-	-	307	304
7310 F&E: Natur-, Agrarwissensch. u. Medizin	11	1	2	-	2	2	3	-	1	-	-	-	-	307	304
732 F&E: Rechts-,Wirtsch.- u.Sozialwissen.	2	2	-	-	-	-	-	-	-	-	-	-	-	1	-
7320 F&E: Rechts-,Wirtsch.- u.Sozialwissen.	2	2	-	-	-	-	-	-	-	-	-	-	-	1	-
74 Erbring.v.unternehmensbez.Dienstl.	274	106	59	54	29	15	9	2	-	-	-	-	-	1260	993
741 Rechts-, Steuer- u.Unternehmensberat.	77	25	18	15	12	6	1	-	-	-	-	-	-	314	234
7411 Rechtsberatung	20	2	1	10	7	-	-	-	-	-	-	-	-	103	73
7412 Wirtschaftsprüfung und Steuerberatung	20	7	5	1	3	3	1	-	-	-	-	-	-	98	83
7414 Unternehmens-u.Public-Relations-Berat.	29	14	10	2	2	1	-	-	-	-	-	-	-	75	45
7415 Beteiligungsgesellschaften	8	2	2	2	-	2	-	-	-	-	-	-	-	38	33
742 Architektur- und Ingenieurbüros	75	39	20	9	5	1	1	-	-	-	-	-	-	216	138
7420 Architektur- und Ingenieurbüros	75	39	20	9	5	1	1	-	-	-	-	-	-	216	138
743 Techn., physikal. u. chem. Untersuchung	25	8	5	6	3	2	1	-	-	-	-	-	-	117	95
7430 Techn., physikal. u. chem. Untersuchung	25	8	5	6	3	2	1	-	-	-	-	-	-	117	95
744 Werbewesen	20	11	1	3	2	2	1	-	-	-	-	-	-	102	81
7440 Werbewesen	20	11	1	3	2	2	1	-	-	-	-	-	-	102	81
745 Gewerbsm. Vermittlung v. Arbeitskräften	12	1	-	2	3	2	3	1	-	-	-	-	-	212	207
7450 Vermittl.u.Überlass. v. Arbeitskräften	12	1	-	2	3	2	3	1	-	-	-	-	-	212	207
746 Detekteien- und Schutzdienste	2	1	-	1	-	-	-	-	-	-	-	-	-	5	3
7460 Detekteien- und Schutzdienste	2	1	-	1	-	-	-	-	-	-	-	-	-	5	3
747 Reinigungsgewerbe	17	2	4	6	1	2	1	1	-	-	-	-	-	161	145
7470 Reinigungsgewerbe	17	2	4	6	1	2	1	1	-	-	-	-	-	161	145
748 Erbring.v. s. unternehmensbez. Dienstl.	46	19	11	12	3	-	1	-	-	-	-	-	-	133	90
7481 Fotoateliers und Fotolabors	10	3	2	5	-	-	-	-	-	-	-	-	-	24	15
7483 Schreib-u.Übers.büros,Photokopieranst.	8	3	2	2	1	-	-	-	-	-	-	-	-	23	15
7484 Erbr.v.unternehmensbez.Dienstl. a.n.g.	28	13	7	5	2	-	1	-	-	-	-	-	-	86	60
75 Öffentl. Verwaltung, Sozialversich.	62	-	3	7	16	14	13	6	2	1	-	-	-	1659	1659
751 Öffentliche Verwaltung	35	-	1	5	11	9	5	3	1	-	-	-	-	752	752
7511 Allgemeine öffentliche Verwaltung	22	-	1	1	7	7	2	3	1	-	-	-	-	613	613

Tabelle A4: Arbeitsstätten und Beschäftigte nach Politischen Bezirken und Klassen der ÖNACE 1995

ÖNACE 1995	Arbeitsstätten insgesamt	davon mit ... unselbständig Beschäftigten										Beschäftigte insgesamt	darunter unselbst. Beschäftigte	
		0	1	2 - 4	5 - 9	10 - 19	20 - 49	50 - 99	100 - 199	200 - 499	500 - 999			1000 und mehr
7512 Öff.Verwaltung:Gesundh.,Bildung,Kultur	2	-	-	-	-	1	1	-	-	-	-	-	34	34
7513 Wirtschaftsförderung u. -ordnung	11	-	-	4	4	1	2	-	-	-	-	-	105	105
752 Auswärt. Angelegenh., Landesverteid.	23	-	1	2	5	3	7	3	1	1	-	-	842	842
7522 Landesverteidigung	2	-	-	-	-	-	-	1	-	1	-	-	291	291
7523 Justiz	6	-	-	1	-	1	2	2	-	-	-	-	203	203
7524 Öffentliche Sicherheit und Ordnung	14	-	-	1	5	2	5	-	1	-	-	-	347	347
7525 Feuerwehr	1	-	1	-	-	-	-	-	-	-	-	-	1	1
753 Sozialversicherung	4	-	1	-	-	2	1	-	-	-	-	-	65	65
7530 Sozialversicherung	4	-	1	-	-	2	1	-	-	-	-	-	65	65
80 Unterrichtswesen	114	6	5	26	31	22	18	5	-	1	-	-	1837	1826
801 Kindergärten, Volksschulen	61	1	2	18	25	13	2	-	-	-	-	-	435	434
8010 Kindergärten, Volksschulen	61	1	2	18	25	13	2	-	-	-	-	-	435	434
802 Weiterführende Schulen	25	-	-	2	3	3	14	3	-	-	-	-	680	680
8021 Allgemeinbildende weiterführr. Schulen	17	-	-	1	1	2	11	2	-	-	-	-	495	495
8022 Berufsbildende weiterführende Schulen	8	-	-	1	2	1	3	1	-	-	-	-	185	185
803 Hochschulen	7	-	-	2	1	1	1	1	-	1	-	-	513	513
8030 Hochschulen	7	-	-	2	1	1	1	1	-	1	-	-	513	513
804 Erwachsenenbildung u. sonst. Unterricht	21	5	3	4	2	5	1	1	-	-	-	-	209	199
8041 Fahrschulen	5	1	1	2	-	1	-	-	-	-	-	-	23	19
8042 Erwachsenenbildung u. Unterricht a.n.g.	16	4	2	2	2	4	1	1	-	-	-	-	186	180
85 Gesundheits-, Veterinär- u. Sozialw.	182	27	22	77	28	13	10	2	2	-	-	1	2551	2420
851 Gesundheitswesen	134	23	13	66	24	3	2	1	1	-	-	1	1936	1820
8511 Krankenhäuser	3	-	-	-	-	-	-	1	1	-	-	1	1375	1375
8512 Arztpraxen (ohne Zahnarztpraxen)	89	14	11	49	14	1	-	-	-	-	-	-	339	258
8513 Zahnarztpraxen	25	-	1	14	9	1	-	-	-	-	-	-	129	106
8514 Gesundheitswesen a.n.g.	17	9	1	3	1	1	2	-	-	-	-	-	93	81
852 Veterinärwesen	9	-	5	3	1	-	-	-	-	-	-	-	22	16
8520 Veterinärwesen	9	-	5	3	1	-	-	-	-	-	-	-	22	16
853 Sozialwesen	39	4	4	8	3	10	8	1	1	-	-	-	593	584
8531 Heime (o.Fremden-,Erholungs-u.Ferienh.)	15	3	1	4	-	2	4	-	1	-	-	-	275	267
8532 Sozialwesen a.n.g.	24	1	3	4	3	8	4	1	-	-	-	-	318	317
90 Abwasser- u.Abfallbes.u.s.Entsorg.	15	1	4	2	3	1	4	-	-	-	-	-	167	164
900 Abwasser- u.Abfallbes.u.s.Entsorg.	15	1	4	2	3	1	4	-	-	-	-	-	167	164
9000 Abwasser- u.Abfallbes.u.s.Entsorg.	15	1	4	2	3	1	4	-	-	-	-	-	167	164
91 Interessenvertretungen, Vereine	39	2	11	17	7	2	-	-	-	-	-	-	124	124
911 Wirtschaftsverbände, Berufsorganisat.	2	-	-	-	1	1	-	-	-	-	-	-	17	17
9111 Wirtschafts- und Arbeitgeberverbände	2	-	-	-	1	1	-	-	-	-	-	-	17	17
912 Arbeitnehmervereinigungen	4	-	1	1	1	1	-	-	-	-	-	-	30	30
9120 Arbeitnehmervereinigungen	4	-	1	1	1	1	-	-	-	-	-	-	30	30
913 Kirchl. Vereinigungen, polit. Parteien	33	2	10	16	5	-	-	-	-	-	-	-	77	77
9131 Kirchl.u.sonst.religiöse Vereinigungen	23	1	7	10	5	-	-	-	-	-	-	-	58	58
9132 Politische Parteien	5	-	1	4	-	-	-	-	-	-	-	-	11	11
9133 Sonst.Interessenvertr.u.Vereine a.n.g.	5	1	2	2	-	-	-	-	-	-	-	-	8	8
92 Kultur, Sport und Unterhaltung	59	26	7	15	7	1	3	-	-	-	-	-	235	195
921 Filmherstellung, -verleih, Kinos	7	5	-	1	-	-	1	-	-	-	-	-	45	39
9211 Film- und Videoherstellung	4	3	-	1	-	-	-	-	-	-	-	-	8	4
9212 Filmverleih und Videoprogrammanbieter	1	1	-	-	-	-	-	-	-	-	-	-	1	-
9213 Lichtspieltheater (Kinos)	2	1	-	-	-	-	1	-	-	-	-	-	36	35
922 Hörfunk- und Fernsehanstalten	4	-	3	-	1	-	-	-	-	-	-	-	10	8
9220 Hörfunk- und Fernsehanstalten	4	-	3	-	1	-	-	-	-	-	-	-	10	8
923 Erbr.v.s.kultur. u. unterh. Leistungen	17	13	2	1	-	1	-	-	-	-	-	-	34	16
9231 Künstler. u. schriftst. Tätigkeiten	9	9	-	-	-	-	-	-	-	-	-	-	9	-
9232 Betrieb u.techn.Hilfsdienste f.kult.L.	3	2	-	-	-	1	-	-	-	-	-	-	14	12
9234 Erbring.v.kult.u.unterhalt.Leist.a.n.g	5	2	2	1	-	-	-	-	-	-	-	-	11	4

Tabelle A4: Arbeitsstätten und Beschäftigte nach Politischen Bezirken und Klassen der ÖNACE 1995

ÖNACE 1995	Arbeitsstätten insgesamt	davon mit ... unselbständig Beschäftigten										Beschäftigte insgesamt	darunter unselbst. Beschäftigte	
		0	1	2 - 4	5 - 9	10 - 19	20 - 49	50 - 99	100 - 199	200 - 499	500 - 999			1000 und mehr
924 Korrespondenz- und Nachrichtenbüros	2	2	-	-	-	-	-	-	-	-	-	-	2	-
9240 Korrespondenz- und Nachrichtenbüros	2	2	-	-	-	-	-	-	-	-	-	-	2	-
925 Bibliotheken, Museen, zoolog. Gärten	3	1	-	1	-	-	1	-	-	-	-	-	27	26
9252 Museen und Denkmalschutz	3	1	-	1	-	-	1	-	-	-	-	-	27	26
926 Sport	19	3	2	7	6	-	1	-	-	-	-	-	99	91
9261 Betrieb von Sportanlagen	16	3	2	7	4	-	-	-	-	-	-	-	58	51
9262 Erbringung v.sonst.Dienstl. des Sports	3	-	-	-	2	-	1	-	-	-	-	-	41	40
927 Erbr.s.Dienstl.f.Unterhalt., Erholung	7	2	-	5	-	-	-	-	-	-	-	-	18	15
9271 Spiel-, Wett- und Lotteriewesen	3	1	-	2	-	-	-	-	-	-	-	-	9	7
9272 Erbring.v.sonst.Dienstl.f.Unterh.a.n.g	4	1	-	3	-	-	-	-	-	-	-	-	9	8
93 Erbring. v. sonst. Dienstleistungen	112	31	18	44	15	4	-	-	-	-	-	-	393	293
930 Erbring. v. sonst. Dienstleistungen	112	31	18	44	15	4	-	-	-	-	-	-	393	293
9301 Wäscherei und chemische Reinigung	8	-	3	3	1	1	-	-	-	-	-	-	39	33
9302 Friseure, Kosmetiker, Fußpfleger	80	18	11	36	13	2	-	-	-	-	-	-	293	218
9303 Bestattungswesen	4	-	1	2	-	1	-	-	-	-	-	-	25	24
9304 Bäder, Saunas, Solarien u.ä.	15	10	2	2	1	-	-	-	-	-	-	-	27	13
9305 Erbringung von Dienstleistungen a.n.g.	5	3	1	1	-	-	-	-	-	-	-	-	9	5
612 Liezen														
zusammen	4492	1294	797	1182	676	312	162	41	17	9	2	-	29889	26314
10 Kohlenbergbau, Torfgewinnung	1	-	-	-	-	1	-	-	-	-	-	-	17	16
103 Torfgewinnung und -veredlung	1	-	-	-	-	1	-	-	-	-	-	-	17	16
1030 Torfgewinnung und -veredlung	1	-	-	-	-	1	-	-	-	-	-	-	17	16
14 Gew.v.Steinen u.Erden;sonst.Bergb.	16	3	2	4	3	2	1	1	-	-	-	-	159	151
141 Gewinnung von Natursteinen	4	1	-	1	1	-	1	-	-	-	-	-	34	32
1411 Gewinnung v. Naturwerksteinen	2	1	-	-	1	-	-	-	-	-	-	-	11	9
1412 Gew.v.Kalk, Dolomit, Gips u. Anhydrit	2	-	-	1	-	-	1	-	-	-	-	-	23	23
142 Gewinnung von Kies, Sand, Ton u. Kaolin	8	2	1	2	2	1	-	-	-	-	-	-	40	34
1421 Gewinnung von Kies und Sand	8	2	1	2	2	1	-	-	-	-	-	-	40	34
144 Gewinnung von Salz	2	-	-	1	-	-	-	1	-	-	-	-	68	68
1440 Gewinnung von Salz	2	-	-	1	-	-	-	1	-	-	-	-	68	68
145 Gewinnung v. Steinen und Erden a.n.g.	2	-	1	-	-	1	-	-	-	-	-	-	17	17
1450 Gewinnung v. Steinen und Erden a.n.g.	2	-	1	-	-	1	-	-	-	-	-	-	17	17
15 H.v.Nahr.- u.Genussm.; Getränken	83	4	10	24	32	5	6	-	1	1	-	-	1060	981
151 Schlachthäuser und Fleischverarbeitung	19	1	3	5	6	1	2	-	-	1	-	-	441	423
1511 Schlachthäuser (o.Geflügelschlächt.)	1	-	-	-	-	-	1	-	-	-	-	-	27	27
1513 Fleischverarbeitung	18	1	3	5	6	1	1	-	-	1	-	-	414	396
155 Milchverarbeitung, H.v.Speiseeis	2	-	-	-	-	-	1	-	1	-	-	-	193	193
1551 Milchverarbeitung	2	-	-	-	-	-	1	-	1	-	-	-	193	193
156 Mahl- u.Schälsmühlen, H.v.Stärke u.-erz.	1	1	-	-	-	-	-	-	-	-	-	-	-	-
1561 Mahl- und Schälsmühlen	1	1	-	-	-	-	-	-	-	-	-	-	-	-
157 H.v.Futtermitteln	1	-	1	-	-	-	-	-	-	-	-	-	1	1
1571 H.v.Futtermitteln für Nutztiere	1	-	1	-	-	-	-	-	-	-	-	-	1	1
158 H.v.sonstigen Nahrungs- u.Genussmitteln	55	1	6	17	25	4	2	-	-	-	-	-	368	312
1581 H.v.Backwaren (ohne Dauerbackwaren)	53	1	6	17	25	3	1	-	-	-	-	-	335	280
1582 H.v.Dauerbackwaren	2	-	-	-	-	1	1	-	-	-	-	-	33	32
159 Getränkeherstellung	5	1	-	2	1	-	1	-	-	-	-	-	57	52
1591 H.v.Spirituosen	1	-	-	1	-	-	-	-	-	-	-	-	3	2
1596 H.v.Bier	2	1	-	-	-	-	1	-	-	-	-	-	41	39
1598 Gew.u. Abfüllung natürl. Mineralwässer	2	-	-	1	1	-	-	-	-	-	-	-	13	11
17 H.v.Textilien u.Textilwaren (o. Bekl.)	18	6	3	2	2	1	2	2	-	-	-	-	227	215
171 Spinnstoffaufbereitung und Spinnerei	1	1	-	-	-	-	-	-	-	-	-	-	-	-
1712 Wollaufbereit. u. Streichgarnspinnerei	1	1	-	-	-	-	-	-	-	-	-	-	-	-

Tabelle A4: Arbeitsstätten und Beschäftigte nach Politischen Bezirken und Klassen der ÖNACE 1995

ÖNACE 1995	Arbeitsstätten insgesamt	davon mit ... unselbständig Beschäftigten										Beschäftigte insgesamt	darunter unselbst. Beschäftigte	
		0	1	2 - 4	5 - 9	10 - 19	20 - 49	50 - 99	100 - 199	200 - 499	500 - 999			1000 und mehr
172 Weberei	6	1	2	-	-	-	1	2	-	-	-	-	163	158
1721 Baumwollweberei	1	-	-	-	-	-	1	-	-	-	-	-	23	22
1722 Streichgarnweberei	1	-	-	-	-	-	-	1	-	-	-	-	65	64
1723 Kammgarnweberei	1	-	-	-	-	-	-	1	-	-	-	-	70	70
1725 Sonstige Weberei	3	1	2	-	-	-	-	-	-	-	-	-	5	2
173 Textilveredlung	5	2	-	1	2	-	-	-	-	-	-	-	19	16
1730 Textilveredlung	5	2	-	1	2	-	-	-	-	-	-	-	19	16
175 H.v.sonst. Textilwaren (o.Maschenw.)	1	-	-	-	-	-	1	-	-	-	-	-	21	21
1754 H.v.Stickereien u.v.sonst.Textilwaren	1	-	-	-	-	-	1	-	-	-	-	-	21	21
176 H.v.gewirktem und gestricktem Stoff	1	-	-	-	-	1	-	-	-	-	-	-	15	15
1760 H.v.gewirktem und gestricktem Stoff	1	-	-	-	-	1	-	-	-	-	-	-	15	15
177 H.v.gewirkten u. gestrickten Fertigerz.	4	2	1	1	-	-	-	-	-	-	-	-	9	5
1772 H.v.Pullovern, Strickjacken u.ä.	4	2	1	1	-	-	-	-	-	-	-	-	9	5
18 H.v.Bekleidung	20	11	6	3	-	-	-	-	-	-	-	-	33	13
181 H.v.Lederbekleidung	3	-	3	-	-	-	-	-	-	-	-	-	6	3
1810 H.v.Lederbekleidung	3	-	3	-	-	-	-	-	-	-	-	-	6	3
182 H.v.Bekleidung (ohne Lederbekleidung)	16	11	3	2	-	-	-	-	-	-	-	-	23	7
1821 H.v.Arbeits- und Berufsbekleidung	1	1	-	-	-	-	-	-	-	-	-	-	1	-
1822 H.v.sonstiger Oberbekleidung	13	9	3	1	-	-	-	-	-	-	-	-	18	5
1824 H.v.sonst. Bekleidung und Bekl.zubehör	2	1	-	1	-	-	-	-	-	-	-	-	4	2
183 Zuricht.u.Färben v.Fellen,H.v.Pelzwaren	1	-	-	1	-	-	-	-	-	-	-	-	4	3
1830 Zurichtung von Fellen, H.v.Pelzwaren	1	-	-	1	-	-	-	-	-	-	-	-	4	3
19 Ledererzeugung und -verarbeitung	4	1	-	2	-	1	-	-	-	-	-	-	28	24
191 Ledererzeugung	2	1	-	1	-	-	-	-	-	-	-	-	4	2
1910 Ledererzeugung	2	1	-	1	-	-	-	-	-	-	-	-	4	2
193 H.v.Schuhen	2	-	-	1	-	1	-	-	-	-	-	-	24	22
1930 H.v.Schuhen	2	-	-	1	-	1	-	-	-	-	-	-	24	22
20 Be- u. Verarb. v. Holz (o.H.v.Möbeln)	51	14	9	12	5	1	5	3	1	1	-	-	824	766
201 Säge-, Hobel- und Holzimprägnierwerke	29	9	5	8	2	1	4	-	-	-	-	-	224	187
2010 Säge-, Hobel- und Holzimprägnierwerke	29	9	5	8	2	1	4	-	-	-	-	-	224	187
202 Furnier-,Sperrholz-,Holzf.plattenwerke	1	-	1	-	-	-	-	-	-	-	-	-	2	1
2020 Furnier-,Sperrholz-,Holzf.plattenwerke	1	-	1	-	-	-	-	-	-	-	-	-	2	1
203 H.v.Konstruktionsteilen aus Holz	15	2	2	4	2	-	1	2	1	1	-	-	531	516
2030 H.v.Konstruktionsteilen aus Holz	15	2	2	4	2	-	1	2	1	1	-	-	531	516
204 H.v.Verpackungsmitteln aus Holz	2	-	-	-	1	-	-	1	-	-	-	-	63	61
2040 H.v.Verpackungsmitteln aus Holz	2	-	-	-	1	-	-	1	-	-	-	-	63	61
205 H.v.Holzw. a.n.g., H.v.Flecht- u.Korbw.	4	3	1	-	-	-	-	-	-	-	-	-	4	1
2051 H.v.Holzwaren a.n.g.,Veredl.v.Holzw.	4	3	1	-	-	-	-	-	-	-	-	-	4	1
22 Verlagsw., Druckerei,Vervielfältig.	14	5	2	4	-	2	-	1	-	-	-	-	112	99
221 Verlagswesen	7	4	-	3	-	-	-	-	-	-	-	-	18	10
2211 Buchverlag und Musikverlag	4	4	-	-	-	-	-	-	-	-	-	-	5	-
2212 Zeitungsverlag	2	-	-	2	-	-	-	-	-	-	-	-	8	7
2213 Zeitschriftenverlag	1	-	-	1	-	-	-	-	-	-	-	-	5	3
222 Druckerei	7	1	2	1	-	2	-	1	-	-	-	-	94	89
2222 Druckerei (ohne Zeitungsdruckerei)	7	1	2	1	-	2	-	1	-	-	-	-	94	89
24 H.v.Chemikalien u. chem. Erzeugn.	1	-	1	-	-	-	-	-	-	-	-	-	2	1
245 H.v.Wasch-,Reinigungs-u.Körperpflegem.	1	-	1	-	-	-	-	-	-	-	-	-	2	1
2452 H.v.Duft- und Körperpflegemitteln	1	-	1	-	-	-	-	-	-	-	-	-	2	1
25 H.v.Gummi- und Kunststoffwaren	3	1	-	1	-	-	-	-	1	-	-	-	116	112
252 H.v.Kunststoffwaren	3	1	-	1	-	-	-	-	1	-	-	-	116	112
2523 H.v.Baubedarfsartikeln aus Kunststoff	1	-	-	1	-	-	-	-	-	-	-	-	5	4
2524 H.v.sonstigen Kunststoffwaren	2	1	-	-	-	-	-	-	1	-	-	-	111	108

Tabelle A4: Arbeitsstätten und Beschäftigte nach Politischen Bezirken und Klassen der ÖNACE 1995

ÖNACE 1995	Arbeitsstätten insgesamt	davon mit ... unselbständig Beschäftigten											Beschäftigte insgesamt	darunter unselbst. Beschäftigte
		0	1	2 - 4	5 - 9	10 - 19	20 - 49	50 - 99	100 - 199	200 - 499	500 - 999	1000 und mehr		
26 H.u.Bea.v.Glas,H.v.W.a.Stein.u.Erden	31	7	2	6	8	2	2	1	2	1	-	-	759	746
261 H.u.Bearbeitung von Glas	2	1	1	-	-	-	-	-	-	-	-	-	3	1
2613 H.v.Hohlglas	1	1	-	-	-	-	-	-	-	-	-	-	1	-
2615 H., Veredlung u.Bearb.v.sonstigem Glas	1	-	1	-	-	-	-	-	-	-	-	-	2	1
262 Keramik (ohne Ziegelei und Baukeramik)	6	5	-	-	-	-	-	-	-	1	-	-	237	232
2621 H.v.keramischen Haushaltswaren	5	5	-	-	-	-	-	-	-	-	-	-	5	-
2626 H.v.feuerfesten keram. Werkstoffen	1	-	-	-	-	-	-	-	-	1	-	-	232	232
266 H.v.Erzeugn.a.Beton, Zement u.Gips	16	-	-	5	5	2	1	1	2	-	-	-	461	460
2661 H.v.Betonergebnissen für den Bau	5	-	-	-	3	1	-	1	-	-	-	-	109	108
2662 H.v.Gipsergebnissen für den Bau	2	-	-	-	-	-	-	-	2	-	-	-	292	292
2663 H.v.Transportbeton	8	-	-	5	2	1	-	-	-	-	-	-	39	39
2664 H.v.Mörtel	1	-	-	-	-	-	1	-	-	-	-	-	21	21
267 Be- und Verarb. v. Natursteinen a.n.g.	7	1	1	1	3	-	1	-	-	-	-	-	58	53
2670 Be- und Verarb. v. Natursteinen a.n.g.	7	1	1	1	3	-	1	-	-	-	-	-	58	53
27 Metallherzeugung und -bearbeitung	2	-	-	-	-	-	-	1	-	-	1	-	601	601
274 Erz. u. erste Bearbeit.v.NE-Metallen	1	-	-	-	-	-	-	1	-	-	-	-	56	56
2745 Erz.u.erste Bearb.v.sonst. NE-Metallen	1	-	-	-	-	-	-	1	-	-	-	-	56	56
275 Gießereiindustrie	1	-	-	-	-	-	-	-	-	-	1	-	545	545
2753 Leichtmetallgießerei	1	-	-	-	-	-	-	-	-	-	1	-	545	545
28 H.v.Metallherzeugnissen	31	6	2	12	5	3	-	2	-	1	-	-	658	627
281 Stahl- und Leichtmetallbau	7	-	1	2	2	1	-	1	-	-	-	-	125	116
2811 H.v.Stahl-u.Leichtmetallkonstruktionen	5	-	1	1	1	1	-	1	-	-	-	-	111	106
2812 H.v.Ausbauelem.a.Stahl u.Leichtmetall	2	-	-	1	1	-	-	-	-	-	-	-	14	10
284 H.v.Schmiede-,Press-,Zieh-u.Stanzteilen	9	1	-	6	2	-	-	-	-	-	-	-	36	30
2840 H.v.Schmiedeteilen u. Pulvermetallurgie	9	1	-	6	2	-	-	-	-	-	-	-	36	30
285 Oberflächenveredlung, Wärmebehandl.	2	2	-	-	-	-	-	-	-	-	-	-	6	-
2851 Oberflächenveredlung, Wärmebehandl.	1	1	-	-	-	-	-	-	-	-	-	-	2	-
2852 Mechanik a.n.g.	1	1	-	-	-	-	-	-	-	-	-	-	4	-
286 H.v.Schneidwaren,Werkz.,Schlössern	11	3	1	3	1	1	-	1	-	1	-	-	469	461
2862 H.v.Werkzeugen	2	-	1	-	-	-	-	1	-	-	-	-	98	97
2863 H.v.Schlössern und Beschlägen	9	3	-	3	1	1	-	-	-	1	-	-	371	364
287 H.v.sonst.Eisen-, Blech- u. Metallwaren	2	-	-	1	-	1	-	-	-	-	-	-	22	20
2875 H.v.Eisen-, Blech- u.Metallwaren a.n.g	2	-	-	1	-	1	-	-	-	-	-	-	22	20
29 Maschinenbau	23	6	1	4	2	6	1	1	-	2	-	-	1157	1140
292 H.v.sonst.Maschinen unspezif.Verw.	6	1	1	1	-	3	-	-	-	-	-	-	44	39
2921 H.v.Öfen und Brennern	1	1	-	-	-	-	-	-	-	-	-	-	1	-
2923 H.v.kälte- u.lufttechnisch. Erzeugn.	4	-	-	1	-	3	-	-	-	-	-	-	41	38
2924 H.v.Maschinen unspezif. Verwendung	1	-	1	-	-	-	-	-	-	-	-	-	2	1
293 H.v.land- u.forstwirtschaftl. Maschinen	8	3	-	1	1	3	-	-	-	-	-	-	49	41
2932 H.v.sonst.land- und forstw. Maschinen	8	3	-	1	1	3	-	-	-	-	-	-	49	41
294 H.v.Werkzeugmaschinen	3	1	-	1	-	-	1	-	-	-	-	-	35	34
2940 H.v.Werkzeugmaschinen	3	1	-	1	-	-	1	-	-	-	-	-	35	34
295 H.v.Masch.f.sonst.Wirtschaftszweige	4	-	-	1	1	-	-	1	-	1	-	-	568	566
2952 H.v.Bergwerks-,Bau- u.Baustoffmasch.	1	-	-	-	-	-	-	-	-	1	-	-	474	474
2953 H.v.Masch.f.d.Nahrungs-u.Genussm.erz.	1	-	-	1	-	-	-	-	-	-	-	-	3	2
2956 H.v.Masch. f. sonst. Wirtschaftszweige	2	-	-	-	1	-	-	1	-	-	-	-	91	90
296 H.v.Waffen und Munition	1	1	-	-	-	-	-	-	-	-	-	-	1	-
2960 H.v.Waffen und Munition	1	1	-	-	-	-	-	-	-	-	-	-	1	-
297 H.v.Haushaltsgeräten a.n.g.	1	-	-	-	-	-	-	-	-	1	-	-	460	460
2971 H.v.elektrischen Haushaltsgeräten	1	-	-	-	-	-	-	-	-	1	-	-	460	460
31 H.v.Ger.d.Elektrizitätserz., -verteil.	4	1	1	-	1	-	-	-	1	-	-	-	116	113
312 H.v.Elekt.rverteilungs- u. -schalteinr.	3	1	1	-	1	-	-	-	-	-	-	-	11	8
3120 H.v.Elekt.rverteilungs- u. -schalteinr.	3	1	1	-	1	-	-	-	-	-	-	-	11	8
313 H.v.isolierten Elektrokabeln, -leitungen	1	-	-	-	-	-	-	-	1	-	-	-	105	105
3130 H.v.isolierten Elektrokabeln, -leitungen	1	-	-	-	-	-	-	-	1	-	-	-	105	105

Tabelle A4: Arbeitsstätten und Beschäftigte nach Politischen Bezirken und Klassen der ÖNACE 1995

ÖNACE 1995	Arbeitsstätten insgesamt	davon mit ... unselbständig Beschäftigten										Beschäftigte insgesamt	darunter unselbst. Beschäftigte	
		0	1	2 - 4	5 - 9	10 - 19	20 - 49	50 - 99	100 - 199	200 - 499	500 - 999			1000 und mehr
33 Medizin-, Mess- u. Regel. tech., Optik	6	-	1	3	2	-	-	-	-	-	-	-	28	21
331 H.v.med.Geräten u. orthop.Vorrichtungen	5	-	1	3	1	-	-	-	-	-	-	-	21	15
3310 H.v.med.Geräten u. orthop.Vorrichtungen	5	-	1	3	1	-	-	-	-	-	-	-	21	15
332 H.v.Mess-, Kontroll- u.ä. Instrumenten	1	-	-	-	1	-	-	-	-	-	-	-	7	6
3320 H.v.Mess-, Kontroll- u.ä. Instrumenten	1	-	-	-	1	-	-	-	-	-	-	-	7	6
35 Sonstiger Fahrzeugbau	2	1	-	-	1	-	-	-	-	-	-	-	6	5
351 Schiffbau	1	1	-	-	-	-	-	-	-	-	-	-	1	-
3511 Schiffbau (ohne Boots- und Yachtbau)	1	1	-	-	-	-	-	-	-	-	-	-	1	-
353 Luft- und Raumfahrzeugbau	1	-	-	-	1	-	-	-	-	-	-	-	5	5
3530 Luft- und Raumfahrzeugbau	1	-	-	-	1	-	-	-	-	-	-	-	5	5
36 H.v.sonstigen Erzeugnissen	64	14	10	19	15	4	1	1	-	-	-	-	380	316
361 H.v.Möbeln	49	8	5	16	14	4	1	1	-	-	-	-	344	296
3611 H.v.Sitzmöbeln	1	-	-	-	1	-	-	-	-	-	-	-	7	6
3612 H.v.Büro- und Ladenmöbeln	2	-	-	-	-	1	1	-	-	-	-	-	35	34
3613 H.v.Küchenmöbeln aus Holz	1	-	-	-	-	-	-	1	-	-	-	-	85	85
3614 H.v.sonstigen Möbeln	45	8	5	16	13	3	-	-	-	-	-	-	217	171
362 H.v.Schmuck und ähnl. Erzeugnissen	7	2	3	1	1	-	-	-	-	-	-	-	19	12
3622 H.v.Schmuck, Gold- u. Silberschmiedew.	7	2	3	1	1	-	-	-	-	-	-	-	19	12
363 H.v.Musikinstrumenten	1	-	1	-	-	-	-	-	-	-	-	-	2	1
3630 H.v.Musikinstrumenten	1	-	1	-	-	-	-	-	-	-	-	-	2	1
365 H.v.Spielwaren	2	2	-	-	-	-	-	-	-	-	-	-	3	-
3650 H.v.Spielwaren	2	2	-	-	-	-	-	-	-	-	-	-	3	-
366 H.v.sonstigen Erzeugnissen	5	2	1	2	-	-	-	-	-	-	-	-	12	7
3663 H.v.Erzeugnissen a.n.g.	5	2	1	2	-	-	-	-	-	-	-	-	12	7
37 Rückgewinnung (Recycling)	1	1	-	-	-	-	-	-	-	-	-	-	1	-
372 Rückgew.v.nichtmetall. Altmaterialien	1	1	-	-	-	-	-	-	-	-	-	-	1	-
3720 Rückgew.v.nichtmetall. Altmaterialien	1	1	-	-	-	-	-	-	-	-	-	-	1	-
40 Energieversorgung	30	8	10	2	2	5	2	1	-	-	-	-	220	209
401 Elektrizitätsversorgung	23	7	7	-	2	4	2	1	-	-	-	-	201	191
4010 Elektrizitätsversorgung	23	7	7	-	2	4	2	1	-	-	-	-	201	191
402 Gasversorgung	1	-	-	-	-	1	-	-	-	-	-	-	10	10
4020 Gasversorgung	1	-	-	-	-	1	-	-	-	-	-	-	10	10
403 Fernwärmeversorgung	6	1	3	2	-	-	-	-	-	-	-	-	9	8
4030 Fernwärmeversorgung	6	1	3	2	-	-	-	-	-	-	-	-	9	8
41 Wasserversorgung	5	-	-	2	1	1	-	1	-	-	-	-	86	86
410 Wasserversorgung	5	-	-	2	1	1	-	1	-	-	-	-	86	86
4100 Wasserversorgung	5	-	-	2	1	1	-	1	-	-	-	-	86	86
45 Bauwesen	277	44	27	62	65	44	29	5	1	-	-	-	2799	2551
451 Vorbereitende Baustellenarbeiten	17	7	4	2	1	-	3	-	-	-	-	-	123	107
4511 Abbruch-, Spreng- u. Erdbewegungsarb.	17	7	4	2	1	-	3	-	-	-	-	-	123	107
452 Hoch- und Tiefbau	98	12	4	14	21	22	19	5	1	-	-	-	1547	1473
4521 Hochbau, Brücken- und Tunnelbau u.ä.	34	5	2	6	3	7	6	4	1	-	-	-	679	654
4522 Zimmerei, Dachdeckerei, Bauspenglerei	45	5	2	2	16	15	5	-	-	-	-	-	513	471
4523 Straßenbau und Eisenbahnoberbau	8	-	-	1	-	-	7	-	-	-	-	-	208	208
4524 Wasserbau	2	-	-	-	1	-	1	-	-	-	-	-	48	48
4525 Spezialbau und sonstiger Tiefbau	9	2	-	5	1	-	-	1	-	-	-	-	99	92
453 Bauinstallation	69	10	11	11	18	13	6	-	-	-	-	-	600	536
4531 Elektroinstallation	33	5	7	4	11	4	2	-	-	-	-	-	224	201
4532 Wärme-, Kälte-, Schall- u.Branddämmung	1	1	-	-	-	-	-	-	-	-	-	-	1	-
4533 Gas-, Wasser-, Heizungsinstallation	33	4	3	7	6	9	4	-	-	-	-	-	366	328
4534 Sonstige Bauinstallation	2	-	1	-	1	-	-	-	-	-	-	-	9	7
454 Ausbau- und Bauhilfsgewerbe	93	15	8	35	25	9	1	-	-	-	-	-	529	435
4541 Stukkaturgewerbe, Gipserei	9	2	1	1	1	4	-	-	-	-	-	-	75	64
4542 Bautischlerei und Bauschlosserei	15	5	2	5	2	1	-	-	-	-	-	-	58	42

Tabelle A4: Arbeitsstätten und Beschäftigte nach Politischen Bezirken und Klassen der ÖNACE 1995

ÖNACE 1995	Arbeitsstätten insgesamt	davon mit ... unselbständig Beschäftigten										Beschäftigte insgesamt	darunter unselbst. Beschäftigte	
		0	1	2 - 4	5 - 9	10 - 19	20 - 49	50 - 99	100 - 199	200 - 499	500 - 999			1000 und mehr
4543 Fußboden-, Fliesen- und Plattenlegerei	35	5	2	16	9	2	1	-	-	-	-	-	197	161
4544 Malerei und Anstreicherei, Glaserei	33	3	3	12	13	2	-	-	-	-	-	-	196	165
4545 Sonstiges Ausbau- und Bauhilfsgewerbe	1	-	-	1	-	-	-	-	-	-	-	-	3	3
50 Kfz-Handel, Rep. v.Kfz, Tankstellen	119	23	12	28	27	23	6	-	-	-	-	-	898	780
501 Handel mit Kraftwagen	31	9	1	2	6	11	2	-	-	-	-	-	307	272
5010 Handel mit Kraftwagen	31	9	1	2	6	11	2	-	-	-	-	-	307	272
502 Instandh. u. Reparatur von Kraftwagen	40	5	4	9	10	8	4	-	-	-	-	-	376	344
5020 Instandh. u. Reparatur von Kraftwagen	40	5	4	9	10	8	4	-	-	-	-	-	376	344
503 Handel mit Kraftwagenteilen und Zubehör	10	3	1	2	2	2	-	-	-	-	-	-	51	42
5030 Handel mit Kraftwagenteilen und Zubehör	10	3	1	2	2	2	-	-	-	-	-	-	51	42
504 Handel und Reparatur von Krafträdern	4	1	1	2	-	-	-	-	-	-	-	-	9	5
5040 Handel und Reparatur von Krafträdern	4	1	1	2	-	-	-	-	-	-	-	-	9	5
505 Tankstellen	34	5	5	13	9	2	-	-	-	-	-	-	155	117
5050 Tankstellen	34	5	5	13	9	2	-	-	-	-	-	-	155	117
51 Handelsvermittlung u.GH (o.H.m.Kfz)	176	71	30	29	21	15	8	1	1	-	-	-	998	867
511 Handelsvermittlung	62	51	8	2	-	-	1	-	-	-	-	-	99	34
5113 HV v.Holz, Baustoffen u. Anstrichmitteln	4	2	1	1	-	-	-	-	-	-	-	-	9	5
5114 HV v.Maschinen, technischem Bedarf	11	11	-	-	-	-	-	-	-	-	-	-	11	-
5115 HV v.Möbeln, Haushaltsgeg. u. Metallw.	7	4	2	1	-	-	-	-	-	-	-	-	13	4
5116 HV v.Textilien, Bekleidung, Schuhen	4	3	1	-	-	-	-	-	-	-	-	-	4	1
5117 HV v.Nahrungsm.,Getränken,Tabakw.	1	-	-	-	-	-	1	-	-	-	-	-	21	20
5118 HV v.Waren a.n.g.	22	19	3	-	-	-	-	-	-	-	-	-	26	3
5119 HV ohne ausgeprägten Schwerpunkt	13	12	1	-	-	-	-	-	-	-	-	-	15	1
512 GH m.landw.Grundstoffen u. leb. Tieren	24	1	2	2	7	8	4	-	-	-	-	-	308	304
5121 GH m.Getreide, Saaten u. Futtermitteln	22	-	1	2	7	8	4	-	-	-	-	-	305	303
5123 GH m.lebenden Tieren	2	1	1	-	-	-	-	-	-	-	-	-	3	1
513 GH m.Nahrungsm.u. Getränken, Tabakw.	14	3	2	3	4	2	-	-	-	-	-	-	74	65
5132 GH m.Fleisch, -waren, Geflügel u. Wild	2	-	-	1	-	1	-	-	-	-	-	-	22	21
5133 GH m.Milch, Milcherz.,Eiern,Speiseölen	1	-	-	-	1	-	-	-	-	-	-	-	7	7
5134 GH m.Getränken	7	3	-	2	1	1	-	-	-	-	-	-	31	24
5138 GH m.sonst. Nahrungs- u. Genussmitteln	3	-	2	-	1	-	-	-	-	-	-	-	9	8
5139 GH m.Nahrungsm. o. a. Schwerpunkt	1	-	-	-	1	-	-	-	-	-	-	-	5	5
514 GH m.Gebrauchs- und Verbrauchsgütern	18	3	3	6	5	1	-	-	-	-	-	-	75	64
5141 GH m.Textilien	2	-	1	1	-	-	-	-	-	-	-	-	5	3
5142 GH m.Bekleidung und Schuhen	4	-	1	2	-	1	-	-	-	-	-	-	23	19
5145 GH m.kosm. Erzeugn. u. Körperpflegem.	1	-	-	1	-	-	-	-	-	-	-	-	3	3
5146 GH m.pharm.Erzeugn.u.med. Hilfsmitteln	2	2	-	-	-	-	-	-	-	-	-	-	2	-
5147 GH m.sonst.Gebrauchs- u. Verbrauchsg.	9	1	1	2	5	-	-	-	-	-	-	-	42	39
515 GH m.Rohstoffen, Halbwaren, Altmaterial	20	6	4	5	1	1	2	-	1	-	-	-	217	204
5152 GH m.Erzen, Eisen, Stahl, NE-Metallen	1	-	-	1	-	-	-	-	-	-	-	-	4	4
5153 GH m.Holz, Baustoffen, Anstrichmitteln	10	4	2	2	-	-	2	-	-	-	-	-	66	59
5154 GH m.Bauelem.a.Metall sow.Install.bed.	5	2	-	1	-	1	-	-	1	-	-	-	131	128
5155 GH m.chemischen Erzeugnissen	2	-	1	-	1	-	-	-	-	-	-	-	9	8
5156 GH m.sonstigen Halbwaren	1	-	1	-	-	-	-	-	-	-	-	-	2	1
5157 GH m.Altmaterial und Reststoffen	1	-	-	1	-	-	-	-	-	-	-	-	5	4
516 GH m.Maschinen,Ausrüstungen u.Zubeh.	33	4	10	11	3	3	1	1	-	-	-	-	213	187
5164 GH m.Büromaschinen und -einrichtungen	10	1	3	3	1	1	-	1	-	-	-	-	96	90
5165 GH m.s.Masch., Ausrüstungen u. Zubeh.	18	3	6	6	1	1	1	-	-	-	-	-	81	68
5166 GH m.landwirtsch. Maschinen u.Geräten	5	-	1	2	1	1	-	-	-	-	-	-	36	29
517 Sonstiger Großhandel	5	3	1	-	1	-	-	-	-	-	-	-	12	9
5170 Sonstiger Großhandel	5	3	1	-	1	-	-	-	-	-	-	-	12	9
52 EH (o.Kfz,o.Tankst.), Rep.v.Gebr.g.	645	168	120	210	86	50	7	3	1	-	-	-	2908	2433
521 EH m.W.versch. Art (in Verkaufsräumen)	104	10	14	28	18	32	1	-	1	-	-	-	896	831
5211 EH m.W.versch.Art:Schwerp.Nahrungsm.	90	10	9	21	18	31	1	-	-	-	-	-	736	681
5212 Sonstiger EH m.Waren verschiedener Art	14	-	5	7	-	1	-	-	1	-	-	-	160	150
522 Fach-EH m.Nahrungs-u.Genussm.,Getr.	79	19	21	35	3	1	-	-	-	-	-	-	201	141
5221 EH m.Obst, Gemüse und Kartoffeln	2	2	-	-	-	-	-	-	-	-	-	-	3	-
5222 EH m.Fleisch u.Fleischw., Geflügel, Wild	19	-	6	10	2	1	-	-	-	-	-	-	59	56

Tabelle A4: Arbeitsstätten und Beschäftigte nach Politischen Bezirken und Klassen der ÖNACE 1995

ÖNACE 1995	Arbeitsstätten insgesamt	davon mit ... unselbständig Beschäftigten										Beschäftigte insgesamt	darunter unselbst. Beschäftigte		
		0	1	2 - 4	5 - 9	10 - 19	20 - 49	50 - 99	100 - 199	200 - 499	500 - 999			1000 und mehr	
5224 EH m.Backwaren und Süßwaren	6	2	1	3	-	-	-	-	-	-	-	-	-	13	9
5225 EH m.Getränken	4	2	-	2	-	-	-	-	-	-	-	-	-	10	6
5226 EH m.Tabakwaren	44	11	14	19	-	-	-	-	-	-	-	-	-	105	62
5227 Sonst.Fach-EH m.Nahrungs-, Genussm.	4	2	-	1	1	-	-	-	-	-	-	-	-	11	8
523 Apotheken,Fach-EH m.med.,orthop.Artikel	59	8	3	30	15	3	-	-	-	-	-	-	-	254	230
5231 Apotheken	10	-	-	-	8	2	-	-	-	-	-	-	-	90	80
5232 EH m.medizinischen u.orthopäd.Artikeln	3	1	-	2	-	-	-	-	-	-	-	-	-	6	4
5233 EH m.kosm. Artikeln und Körperpflagem.	46	7	3	28	7	1	-	-	-	-	-	-	-	158	146
524 Sonst. Facheinzelh. (in Verkaufsräumen)	366	101	78	116	48	14	6	3	-	-	-	-	-	1501	1207
5241 EH m.Textilien	16	4	9	1	2	-	-	-	-	-	-	-	-	36	25
5242 EH m.Bekleidung	66	13	7	31	9	4	1	1	-	-	-	-	-	327	285
5243 EH m.Schuhen und Lederwaren	31	6	7	10	8	-	-	-	-	-	-	-	-	106	88
5244 EH m.Möbeln und Hausrat a.n.g.	29	11	5	6	3	2	1	1	-	-	-	-	-	201	174
5245 EH m.elekt.Haushalts-, phonotechn. G.	23	9	5	4	4	1	-	-	-	-	-	-	-	68	48
5246 EH m.Metallwaren, Anstrichmitteln	21	5	4	5	3	2	1	1	-	-	-	-	-	146	132
5247 EH m.Büchern, Zeitschriften u.Zeitungen	16	4	2	7	3	-	-	-	-	-	-	-	-	51	40
5248 Facheinzelh. a.n.g.(in Verkaufsräumen)	164	49	39	52	16	5	3	-	-	-	-	-	-	566	415
525 EH m.Antiquitäten und Gebrauchtwaren	10	7	3	-	-	-	-	-	-	-	-	-	-	11	3
5250 EH m.Antiquitäten und Gebrauchtwaren	10	7	3	-	-	-	-	-	-	-	-	-	-	11	3
526 EH nicht in Verkaufsräumen	15	14	-	-	1	-	-	-	-	-	-	-	-	25	9
5261 Versandhandel	1	1	-	-	-	-	-	-	-	-	-	-	-	2	-
5262 EH an Verkaufsständen und auf Märkten	2	2	-	-	-	-	-	-	-	-	-	-	-	2	-
5263 Sonstiger EH nicht in Verkaufsräumen	12	11	-	-	1	-	-	-	-	-	-	-	-	21	9
527 Reparatur von Gebrauchsgütern	12	9	1	1	1	-	-	-	-	-	-	-	-	20	12
5271 Reparatur von Schuhen und Lederwaren	2	2	-	-	-	-	-	-	-	-	-	-	-	2	-
5272 Reparatur von elektr. Haushaltsgeräten	4	2	1	1	-	-	-	-	-	-	-	-	-	7	5
5274 Reparatur von sonst. Gebrauchsgütern	6	5	-	-	1	-	-	-	-	-	-	-	-	11	7
55 Beherbergungs- und Gaststättenw.	1113	448	246	269	111	27	9	3	-	-	-	-	-	3697	2448
551 Hotels,Gasthöfe,Pensionen,Hotels garnis	562	217	111	142	62	20	7	3	-	-	-	-	-	2192	1521
5511 Hotels, Gasthöfe und Pensionen	485	167	97	130	61	20	7	3	-	-	-	-	-	2056	1471
5512 Hotels garnis	77	50	14	12	1	-	-	-	-	-	-	-	-	136	50
552 Sonstiges Beherbergungswesen	108	62	24	14	6	2	-	-	-	-	-	-	-	240	128
5521 Jugendherbergen und Schutzhütten	54	29	11	8	5	1	-	-	-	-	-	-	-	139	84
5522 Campingplätze	6	3	2	1	-	-	-	-	-	-	-	-	-	10	5
5523 Beherbergungswesen a.n.g.	48	30	11	5	1	1	-	-	-	-	-	-	-	91	39
553 Restaurants, Gasthäuser, Cafehäuser	405	155	101	100	43	4	2	-	-	-	-	-	-	1182	749
5530 Restaurants, Gasthäuser, Cafehäuser	405	155	101	100	43	4	2	-	-	-	-	-	-	1182	749
554 Sonstiges Gaststättenwesen	31	14	7	10	-	-	-	-	-	-	-	-	-	62	31
5540 Sonstiges Gaststättenwesen	31	14	7	10	-	-	-	-	-	-	-	-	-	62	31
555 Kantinen und Caterer	7	-	3	3	-	1	-	-	-	-	-	-	-	21	19
5551 Kantinen	6	-	2	3	-	1	-	-	-	-	-	-	-	20	18
5552 Caterer	1	-	1	-	-	-	-	-	-	-	-	-	-	1	1
60 Landverkehr,Transp. i. Rohrfernleit.	194	49	37	50	32	12	9	2	2	-	1	-	-	1855	1722
601 Eisenbahnen	19	-	1	4	7	2	3	1	-	-	1	-	-	797	797
6010 Eisenbahnen	19	-	1	4	7	2	3	1	-	-	1	-	-	797	797
602 Sonstiger Landverkehr	175	49	36	46	25	10	6	1	2	-	-	-	-	1058	925
6021 Personenbeförd. im Linienverkehr z.Land	74	21	12	20	11	4	4	1	1	-	-	-	-	527	502
6022 Betrieb v.Taxis u. Mietwagen mit Fahrer	25	11	8	4	2	-	-	-	-	-	-	-	-	60	30
6023 Sonst. Personenbeförd. im Landverkehr	6	3	-	1	-	2	-	-	-	-	-	-	-	32	28
6024 Güterbeförderung im Straßenverkehr	70	14	16	21	12	4	2	-	1	-	-	-	-	439	365
61 Schifffahrt	3	2	-	-	1	-	-	-	-	-	-	-	-	7	5
612 Binnenschifffahrt	3	2	-	-	1	-	-	-	-	-	-	-	-	7	5
6120 Binnenschifffahrt	3	2	-	-	1	-	-	-	-	-	-	-	-	7	5
62 Flugverkehr	1	-	1	-	-	-	-	-	-	-	-	-	-	2	1
622 Gelegenheitsflugverkehr	1	-	1	-	-	-	-	-	-	-	-	-	-	2	1
6220 Gelegenheitsflugverkehr	1	-	1	-	-	-	-	-	-	-	-	-	-	2	1

Tabelle A4: Arbeitsstätten und Beschäftigte nach Politischen Bezirken und Klassen der ÖNACE 1995

ÖNACE 1995	Arbeitsstätten insgesamt	davon mit ... unselbständig Beschäftigten											Beschäftigte insgesamt	darunter unselbst. Beschäftigte	
		0	1	2 - 4	5 - 9	10 - 19	20 - 49	50 - 99	100 - 199	200 - 499	500 - 999	1000 und mehr			
63 Hilfs-u.Nebentät.f.d.Verk., Reisebür.	54	5	19	18	7	2	1	1	1	1	-	-	-	378	364
631 Frachtumschlag und Lagerei	5	-	2	1	1	-	-	-	1	-	-	-	-	144	143
6312 Lagerei	5	-	2	1	1	-	-	-	1	-	-	-	-	144	143
632 Sonst. Hilfs-u.Nebentätigk. für d. Verkehr	12	2	4	4	1	-	-	1	-	-	-	-	-	91	88
6321 Sonst. Hilfstätigk. für d. Landverkehr	12	2	4	4	1	-	-	1	-	-	-	-	-	91	88
633 Reisebüros und Reiseveranstalter	30	2	12	11	4	1	-	-	-	-	-	-	-	90	83
6330 Reisebüros und Reiseveranstalter	30	2	12	11	4	1	-	-	-	-	-	-	-	90	83
634 Spedition, sonstige Verkehrsvermittlung	7	1	1	2	1	1	1	-	-	-	-	-	-	53	50
6340 Spedition, sonstige Verkehrsvermittlung	7	1	1	2	1	1	1	-	-	-	-	-	-	53	50
64 Nachrichtenübermittlung	62	3	5	23	15	10	6	-	-	-	-	-	-	479	474
641 Postdienste und private Kurierdienste	43	-	3	17	11	8	4	-	-	-	-	-	-	346	344
6411 Postdienste	41	-	2	17	10	8	4	-	-	-	-	-	-	335	335
6412 Private Kurierdienste	2	-	1	-	1	-	-	-	-	-	-	-	-	11	9
642 Fernmeldedienste	19	3	2	6	4	2	2	-	-	-	-	-	-	133	130
6420 Fernmeldedienste	19	3	2	6	4	2	2	-	-	-	-	-	-	133	130
65 Kreditwesen	71	-	4	32	21	6	8	-	-	-	-	-	-	501	501
651 Zentralbanken und Kreditinstitute	71	-	4	32	21	6	8	-	-	-	-	-	-	501	501
6512 Kreditinstitute (o.Spezialkreditinst.)	71	-	4	32	21	6	8	-	-	-	-	-	-	501	501
66 Versicherungswesen	35	-	2	11	15	7	-	-	-	-	-	-	-	215	215
660 Versicherungswesen	35	-	2	11	15	7	-	-	-	-	-	-	-	215	215
6601 Lebensversicherung	1	-	-	-	1	-	-	-	-	-	-	-	-	5	5
6603 Sonstiges Versicherungswesen	34	-	2	11	14	7	-	-	-	-	-	-	-	210	210
67 M.d.Kredit-u.Vers.w.verbund.Tätigk.	56	30	11	12	2	1	-	-	-	-	-	-	-	121	73
671 Mit dem Kreditwesen verbund.Tätigkeiten	5	2	1	2	-	-	-	-	-	-	-	-	-	10	7
6712 Effektenvermittlung und -verwaltung	4	1	1	2	-	-	-	-	-	-	-	-	-	9	7
6713 Sonst.m.d.Kreditw. verbund.Tätigkeiten	1	1	-	-	-	-	-	-	-	-	-	-	-	1	-
672 Mit d. Versicherungsw. verbund.Tätigk.	51	28	10	10	2	1	-	-	-	-	-	-	-	111	66
6720 Mit d. Versicherungsw. verbund.Tätigk.	51	28	10	10	2	1	-	-	-	-	-	-	-	111	66
70 Realitätenwesen	42	19	9	9	2	1	-	2	-	-	-	-	-	235	205
701 Kauf und Verkauf von Realitäten	6	2	1	1	-	-	-	2	-	-	-	-	-	157	154
7011 Erschließung von Grundstücken	3	-	1	-	-	-	-	2	-	-	-	-	-	152	152
7012 Kauf und Verkauf von Realitäten	3	2	-	1	-	-	-	-	-	-	-	-	-	5	2
702 Vermietung von Realitäten	17	11	2	3	1	-	-	-	-	-	-	-	-	31	17
7020 Vermietung u.Verpachtung v.Realitäten	17	11	2	3	1	-	-	-	-	-	-	-	-	31	17
703 Vermittlung u.Verwaltung von Realitäten	19	6	6	5	1	1	-	-	-	-	-	-	-	47	34
7031 Vermittlung von Realitäten	15	5	5	3	1	1	-	-	-	-	-	-	-	38	27
7032 Verwaltung von Realitäten	4	1	1	2	-	-	-	-	-	-	-	-	-	9	7
71 Vermiet.bewegl.Sachen o.Bed.pers.	20	13	2	2	1	1	1	-	-	-	-	-	-	63	44
712 Vermietung v. sonstigen Verkehrsmitteln	1	-	-	-	-	1	-	-	-	-	-	-	-	10	10
7121 Vermietung v. Landfahrzeugen (o. Kfz)	1	-	-	-	-	1	-	-	-	-	-	-	-	10	10
713 Vermietung v. Maschinen und Geräten	5	3	-	-	1	-	1	-	-	-	-	-	-	29	25
7131 Vermietung v. lw. Maschinen u. Geräten	1	1	-	-	-	-	-	-	-	-	-	-	-	1	-
7132 Vermietung v. Baumaschinen u. -geräten	3	2	-	-	-	-	1	-	-	-	-	-	-	23	20
7134 Vermietung v. sonst.Masch. u. Geräten	1	-	-	-	1	-	-	-	-	-	-	-	-	5	5
714 Vermietung v. Gebrauchsgütern a.n.g.	14	10	2	2	-	-	-	-	-	-	-	-	-	24	9
7140 Vermietung v. Gebrauchsgütern a.n.g.	14	10	2	2	-	-	-	-	-	-	-	-	-	24	9
72 Datenverarbeitung u. Datenbanken	58	37	10	7	2	-	2	-	-	-	-	-	-	159	94
722 Softwarehäuser	23	13	4	2	2	-	2	-	-	-	-	-	-	107	77
7220 Softwarehäuser	23	13	4	2	2	-	2	-	-	-	-	-	-	107	77
723 Datenverarbeitungsdienste	34	23	6	5	-	-	-	-	-	-	-	-	-	51	17
7230 Datenverarbeitungsdienste	34	23	6	5	-	-	-	-	-	-	-	-	-	51	17
726 Sonst.m.d.Datenverarb. verbund. Tätigk.	1	1	-	-	-	-	-	-	-	-	-	-	-	1	-
7260 Sonst.m.d.Datenverarb. verbund. Tätigk.	1	1	-	-	-	-	-	-	-	-	-	-	-	1	-

Tabelle A4: Arbeitsstätten und Beschäftigte nach Politischen Bezirken und Klassen der ÖNACE 1995

ÖNACE 1995	Arbeitsstätten insgesamt	davon mit ... unselbständig Beschäftigten											Beschäftigte insgesamt	darunter unselbst. Beschäftigte	
		0	1	2 - 4	5 - 9	10 - 19	20 - 49	50 - 99	100 - 199	200 - 499	500 - 999	1000 und mehr			
73 Forschung und Entwicklung	2	1	-	-	-	-	-	-	-	1	-	-	-	155	154
731 F&E: Natur-, Agrarwissensch. u. Medizin	2	1	-	-	-	-	-	-	-	1	-	-	-	155	154
7310 F&E: Natur-, Agrarwissensch. u. Medizin	2	1	-	-	-	-	-	-	-	1	-	-	-	155	154
74 Erbring.v.unternehmensbez.Dienstl.	304	132	62	63	31	13	3	-	-	-	-	-	-	994	700
741 Rechts-, Steuer- u.Unternehmensberat.	113	40	22	28	15	6	2	-	-	-	-	-	-	448	343
7411 Rechtsberatung	28	1	5	16	6	-	-	-	-	-	-	-	-	123	88
7412 Wirtschaftsprüfung und Steuerberatung	42	13	9	7	7	6	-	-	-	-	-	-	-	202	168
7414 Unternehmens-u.Public-Relations-Berat.	33	23	5	4	1	-	-	-	-	-	-	-	-	51	20
7415 Beteiligungsgesellschaften	10	3	3	1	1	-	2	-	-	-	-	-	-	72	67
742 Architektur- und Ingenieurbüros	70	35	14	13	4	3	1	-	-	-	-	-	-	229	154
7420 Architektur- und Ingenieurbüros	70	35	14	13	4	3	1	-	-	-	-	-	-	229	154
743 Techn., physikal. u. chem. Untersuchung	12	6	2	3	1	-	-	-	-	-	-	-	-	29	17
7430 Techn., physikal. u. chem. Untersuchung	12	6	2	3	1	-	-	-	-	-	-	-	-	29	17
744 Werbewesen	39	17	13	8	-	1	-	-	-	-	-	-	-	84	44
7440 Werbewesen	39	17	13	8	-	1	-	-	-	-	-	-	-	84	44
745 Gewerbsm. Vermittlung v. Arbeitskräften	4	-	-	1	1	2	-	-	-	-	-	-	-	41	37
7450 Vermittl.u.Überlass. v. Arbeitskräften	4	-	-	1	1	2	-	-	-	-	-	-	-	41	37
747 Reinigungsgewerbe	22	6	2	5	9	-	-	-	-	-	-	-	-	82	66
7470 Reinigungsgewerbe	22	6	2	5	9	-	-	-	-	-	-	-	-	82	66
748 Erbring.v. s. unternehmensbez. Dienstl.	44	28	9	5	1	1	-	-	-	-	-	-	-	81	39
7481 Fotoateliers und Fotolabors	6	2	1	3	-	-	-	-	-	-	-	-	-	14	9
7483 Schreib-u.Übers.büros,Photokopieranst.	8	6	2	-	-	-	-	-	-	-	-	-	-	11	2
7484 Erbr.v.unternehmensbez.Dienstl. a.n.g.	30	20	6	2	1	1	-	-	-	-	-	-	-	56	28
75 Öffentl. Verwaltung, Sozialversich.	119	-	10	30	37	25	13	2	1	1	-	-	-	1627	1627
751 Öffentliche Verwaltung	88	-	10	25	23	18	9	2	1	-	-	-	-	1025	1025
7511 Allgemeine öffentliche Verwaltung	54	-	4	14	16	12	6	1	1	-	-	-	-	681	681
7512 Öff.Verwaltung:Gesundh.,Bildung,Kultur	5	-	2	1	1	1	-	-	-	-	-	-	-	27	27
7513 Wirtschaftsförderung u. -ordnung	28	-	4	10	5	5	3	1	-	-	-	-	-	311	311
7514 S.m.d. öff.Verwaltung verbund. Tätigk.	1	-	-	-	1	-	-	-	-	-	-	-	-	6	6
752 Auswärt. Angelegenh., Landesverteid.	27	-	-	4	13	7	2	-	-	1	-	-	-	539	539
7522 Landesverteidigung	3	-	-	1	1	-	-	-	-	1	-	-	-	295	295
7523 Justiz	6	-	-	-	5	1	-	-	-	-	-	-	-	51	51
7524 Öffentliche Sicherheit und Ordnung	18	-	-	3	7	6	2	-	-	-	-	-	-	193	193
753 Sozialversicherung	4	-	-	1	1	-	2	-	-	-	-	-	-	63	63
7530 Sozialversicherung	4	-	-	1	1	-	2	-	-	-	-	-	-	63	63
80 Unterrichtswesen	154	8	4	53	43	17	24	5	-	-	-	-	-	1777	1761
801 Kindergärten, Volksschulen	101	2	1	47	36	11	4	-	-	-	-	-	-	614	612
8010 Kindergärten, Volksschulen	101	2	1	47	36	11	4	-	-	-	-	-	-	614	612
802 Weiterführende Schulen	33	-	-	1	3	4	20	5	-	-	-	-	-	1083	1083
8021 Allgemeinbildende weiterführr. Schulen	20	-	-	-	2	1	14	3	-	-	-	-	-	676	676
8022 Berufsbildende weiterführende Schulen	13	-	-	1	1	3	6	2	-	-	-	-	-	407	407
804 Erwachsenenbildung u. sonst. Unterricht	20	6	3	5	4	2	-	-	-	-	-	-	-	80	66
8041 Fahrschulen	8	1	1	3	3	-	-	-	-	-	-	-	-	37	30
8042 Erwachsenenbildung u. Unterricht a.n.g.	12	5	2	2	1	2	-	-	-	-	-	-	-	43	36
85 Gesundheits-, Veterinär- u. Sozialw.	242	44	41	85	44	11	11	1	3	2	-	-	-	2335	2161
851 Gesundheitswesen	172	33	24	74	33	3	-	-	3	2	-	-	-	1720	1573
8511 Krankenhäuser	6	-	-	-	1	-	-	-	3	2	-	-	-	1117	1117
8512 Arztpraxen (ohne Zahnarztpraxen)	103	18	15	57	13	-	-	-	-	-	-	-	-	354	256
8513 Zahnarztpraxen	30	-	1	11	16	2	-	-	-	-	-	-	-	175	146
8514 Gesundheitswesen a.n.g.	33	15	8	6	3	1	-	-	-	-	-	-	-	74	54
852 Veterinärwesen	20	8	8	4	-	-	-	-	-	-	-	-	-	36	16
8520 Veterinärwesen	20	8	8	4	-	-	-	-	-	-	-	-	-	36	16
853 Sozialwesen	50	3	9	7	11	8	11	1	-	-	-	-	-	579	572
8531 Heime (o.Fremden-,Erholungs-u.Ferienh.)	25	-	5	3	4	4	8	1	-	-	-	-	-	374	372
8532 Sozialwesen a.n.g.	25	3	4	4	7	4	3	-	-	-	-	-	-	205	200

Tabelle A4: Arbeitsstätten und Beschäftigte nach Politischen Bezirken und Klassen der ÖNACE 1995

ÖNACE 1995	Arbeitsstätten insgesamt	davon mit ... unselbständig Beschäftigten										Beschäftigte insgesamt	darunter unselbst. Beschäftigte	
		0	1	2 - 4	5 - 9	10 - 19	20 - 49	50 - 99	100 - 199	200 - 499	500 - 999			1000 und mehr
90 Abwasser- u.Abfallbes.u.s.Entsorg.	33	4	15	9	1	3	1	-	-	-	-	-	122	113
900 Abwasser- u.Abfallbes.u.s.Entsorg.	33	4	15	9	1	3	1	-	-	-	-	-	122	113
9000 Abwasser- u.Abfallbes.u.s.Entsorg.	33	4	15	9	1	3	1	-	-	-	-	-	122	113
91 Interessenvertretungen, Vereine	46	1	17	17	4	3	3	1	-	-	-	-	265	265
911 Wirtschaftsverbände, Berufsorganisat.	3	-	-	1	1	-	1	-	-	-	-	-	34	34
9111 Wirtschafts- und Arbeitgeberverbände	3	-	-	1	1	-	1	-	-	-	-	-	34	34
912 Arbeitnehmervereinigungen	3	-	2	-	-	1	-	-	-	-	-	-	12	12
9120 Arbeitnehmervereinigungen	3	-	2	-	-	1	-	-	-	-	-	-	12	12
913 Kirchl. Vereinigungen, polit. Parteien	40	1	15	16	3	2	2	1	-	-	-	-	219	219
9131 Kirchl.u.sonst.religiöse Vereinigungen	26	-	11	12	2	-	-	1	-	-	-	-	123	123
9132 Politische Parteien	4	-	3	1	-	-	-	-	-	-	-	-	6	6
9133 Sonst.Interessenvertr.u.Vereine a.n.g.	10	1	1	3	1	2	2	-	-	-	-	-	90	90
92 Kultur, Sport und Unterhaltung	119	55	29	24	8	3	-	-	-	-	-	-	259	178
921 Filmherstellung, -verleih, Kinos	4	2	1	1	-	-	-	-	-	-	-	-	9	4
9211 Film- und Videoherstellung	1	1	-	-	-	-	-	-	-	-	-	-	1	-
9213 Lichtspieltheater (Kinos)	3	1	1	1	-	-	-	-	-	-	-	-	8	4
922 Hörfunk- und Fernsehanstalten	3	1	1	1	-	-	-	-	-	-	-	-	5	4
9220 Hörfunk- und Fernsehanstalten	3	1	1	1	-	-	-	-	-	-	-	-	5	4
923 Erbr.v.s. kultur. u. unterh. Leistungen	23	17	2	3	1	-	-	-	-	-	-	-	38	15
9231 Künstler. u. schriftst. Tätigkeiten	11	8	-	2	1	-	-	-	-	-	-	-	24	11
9232 Betrieb u.techn.Hilfsdienste f.kult.L.	6	6	-	-	-	-	-	-	-	-	-	-	6	-
9234 Erbring.v.kult.u.unterhalt.Leist.a.n.g	6	3	2	1	-	-	-	-	-	-	-	-	8	4
924 Korrespondenz- und Nachrichtenbüros	2	2	-	-	-	-	-	-	-	-	-	-	3	-
9240 Korrespondenz- und Nachrichtenbüros	2	2	-	-	-	-	-	-	-	-	-	-	3	-
925 Bibliotheken, Museen, zoolog. Gärten	3	-	2	-	1	-	-	-	-	-	-	-	10	10
9252 Museen und Denkmalschutz	3	-	2	-	1	-	-	-	-	-	-	-	10	10
926 Sport	72	28	21	15	5	3	-	-	-	-	-	-	162	123
9261 Betrieb von Sportanlagen	33	7	11	9	3	3	-	-	-	-	-	-	91	84
9262 Erbringung v.sonst.Dienstl. des Sports	39	21	10	6	2	-	-	-	-	-	-	-	71	39
927 Erbr.s.Dienstl.f.Unterhalt., Erholung	12	5	2	4	1	-	-	-	-	-	-	-	32	22
9271 Spiel-, Wett- und Lotteriewesen	2	-	1	1	-	-	-	-	-	-	-	-	4	3
9272 Erbring.v.sonst.Dienstl.f.Unterh.a.n.g	10	5	1	3	1	-	-	-	-	-	-	-	28	19
93 Erbring. v. sonst. Dienstleistungen	137	48	24	39	21	4	1	-	-	-	-	-	450	336
930 Erbring. v. sonst. Dienstleistungen	137	48	24	39	21	4	1	-	-	-	-	-	450	336
9301 Wäscherei und chemische Reinigung	11	2	5	1	2	1	-	-	-	-	-	-	40	32
9302 Friseure, Kosmetiker, Fußpfleger	87	22	9	36	17	3	-	-	-	-	-	-	319	244
9303 Bestattungswesen	6	2	2	-	2	-	-	-	-	-	-	-	19	16
9304 Bäder, Saunas, Solarien u.ä.	28	17	8	2	-	-	1	-	-	-	-	-	66	44
9305 Erbringung von Dienstleistungen a.n.g.	5	5	-	-	-	-	-	-	-	-	-	-	6	-
613 Müzzuschlag														
zusammen	1635	429	255	474	253	121	64	18	12	6	3	-	14614	13328
14 Gew.v.Steinen u.Erden;sonst.Bergb.	3	1	-	2	-	-	-	-	-	-	-	-	7	6
142 Gewinnung von Kies, Sand, Ton u. Kaolin	2	1	-	1	-	-	-	-	-	-	-	-	4	3
1421 Gewinnung von Kies und Sand	2	1	-	1	-	-	-	-	-	-	-	-	4	3
145 Gewinnung v. Steinen und Erden a.n.g.	1	-	-	1	-	-	-	-	-	-	-	-	3	3
1450 Gewinnung v. Steinen und Erden a.n.g.	1	-	-	1	-	-	-	-	-	-	-	-	3	3
15 H.v.Nahr.- u.Genussm.; Getränken	26	4	3	7	7	4	1	-	-	-	-	-	166	142
151 Schlachthäuser und Fleischverarbeitung	8	1	1	3	2	1	-	-	-	-	-	-	41	31
1513 Fleischverarbeitung	8	1	1	3	2	1	-	-	-	-	-	-	41	31
153 Obst- und Gemüseverarbeitung	1	1	-	-	-	-	-	-	-	-	-	-	2	-
1532 H.v.Frucht- und Gemüsesäften	1	1	-	-	-	-	-	-	-	-	-	-	2	-
158 H.v.sonstigen Nahrungs- u.Genussmitteln	13	1	1	4	4	2	1	-	-	-	-	-	95	87
1581 H.v.Backwaren (ohne Dauerbackwaren)	13	1	1	4	4	2	1	-	-	-	-	-	95	87

Tabelle A4: Arbeitsstätten und Beschäftigte nach Politischen Bezirken und Klassen der ÖNACE 1995

ÖNACE 1995	Arbeitsstätten insgesamt	davon mit ... unselbständig Beschäftigten										Beschäftigte insgesamt	darunter unselbst. Beschäftigte	
		0	1	2 - 4	5 - 9	10 - 19	20 - 49	50 - 99	100 - 199	200 - 499	500 - 999			1000 und mehr
159 Getränkeherstellung	4	1	1	-	1	1	-	-	-	-	-	-	28	24
1591 H.v.Spirituosen	2	1	1	-	-	-	-	-	-	-	-	-	4	1
1596 H.v.Bier	1	-	-	-	-	1	-	-	-	-	-	-	14	14
1598 Gew.u. Abfüllung natürl. Mineralwässer	1	-	-	-	1	-	-	-	-	-	-	-	10	9
18 H.v.Bekleidung	4	4	-	-	-	-	-	-	-	-	-	-	4	-
182 H.v.Bekleidung (ohne Lederbekleidung)	4	4	-	-	-	-	-	-	-	-	-	-	4	-
1822 H.v.sonstiger Oberbekleidung	4	4	-	-	-	-	-	-	-	-	-	-	4	-
20 Be- u. Verarb. v. Holz (o.H.v.Möbeln)	21	4	2	3	6	2	2	1	1	-	-	-	378	358
201 Säge-, Hobel- und Holzimprägnierwerke	8	2	1	1	3	1	-	-	-	-	-	-	41	36
2010 Säge-, Hobel- und Holzimprägnierwerke	8	2	1	1	3	1	-	-	-	-	-	-	41	36
203 H.v.Konstruktionsteilen aus Holz	8	-	-	1	2	1	2	1	1	-	-	-	321	312
2030 H.v.Konstruktionsteilen aus Holz	8	-	-	1	2	1	2	1	1	-	-	-	321	312
204 H.v.Verpackungsmitteln aus Holz	1	1	-	-	-	-	-	-	-	-	-	-	1	-
2040 H.v.Verpackungsmitteln aus Holz	1	1	-	-	-	-	-	-	-	-	-	-	1	-
205 H.v.Holzw. a.n.g., H.v.Flecht- u.Korbw.	4	1	1	1	1	-	-	-	-	-	-	-	15	10
2051 H.v.Holzwaren a.n.g., Veredl.v.Holzw.	4	1	1	1	1	-	-	-	-	-	-	-	15	10
22 Verlagsw., Druckerei, Vervielfältig.	5	1	-	-	3	1	-	-	-	-	-	-	44	38
221 Verlagswesen	1	1	-	-	-	-	-	-	-	-	-	-	1	-
2211 Buchverlag und Musikverlag	1	1	-	-	-	-	-	-	-	-	-	-	1	-
222 Druckerei	4	-	-	-	3	1	-	-	-	-	-	-	43	38
2221 Zeitungsdruckerei	1	-	-	-	1	-	-	-	-	-	-	-	7	5
2222 Druckerei (ohne Zeitungsdruckerei)	3	-	-	-	2	1	-	-	-	-	-	-	36	33
24 H.v.Chemikalien u. chem. Erzeugn.	1	-	-	-	-	-	1	-	-	-	-	-	44	44
246 H.v.sonstigen chemischen Erzeugnissen	1	-	-	-	-	-	1	-	-	-	-	-	44	44
2466 H.v.sonstigen chem.Erzeugnissen a.n.g.	1	-	-	-	-	-	1	-	-	-	-	-	44	44
25 H.v.Gummi- und Kunststoffwaren	5	2	1	-	1	-	1	-	-	-	-	-	41	38
252 H.v.Kunststoffwaren	5	2	1	-	1	-	1	-	-	-	-	-	41	38
2524 H.v.sonstigen Kunststoffwaren	5	2	1	-	1	-	1	-	-	-	-	-	41	38
26 H.u.Bea.v.Glas,H.v.W.a.Stein.u.Erden	7	-	1	2	2	1	-	-	-	1	-	-	375	373
262 Keramik (ohne Ziegelei und Baukeramik)	2	-	-	-	1	-	-	-	-	1	-	-	341	341
2626 H.v.feuerfesten keram. Werkstoffen	2	-	-	-	1	-	-	-	-	1	-	-	341	341
266 H.v.Erzeugn.a.Beton, Zement u.Gips	3	-	-	2	-	1	-	-	-	-	-	-	26	24
2661 H.v.Betonerzeugnissen für den Bau	1	-	-	1	-	-	-	-	-	-	-	-	3	2
2663 H.v.Transportbeton	2	-	-	1	-	1	-	-	-	-	-	-	23	22
267 Be- und Verarb. v. Natursteinen a.n.g.	2	-	1	-	1	-	-	-	-	-	-	-	8	8
2670 Be- und Verarb. v. Natursteinen a.n.g.	2	-	1	-	1	-	-	-	-	-	-	-	8	8
27 Metallerzeugung und -bearbeitung	7	-	-	1	-	-	-	1	2	1	2	-	2047	2046
272 H.v.Rohren	4	-	-	-	-	-	-	1	1	1	1	-	1314	1314
2722 H.v.Stahlrohren	4	-	-	-	-	-	-	1	1	1	1	-	1314	1314
273 Sonst. erste Bearbeit.v.Eisen u. Stahl	3	-	-	1	-	-	-	-	1	-	1	-	733	732
2735 Erste Bearb.v.Eisen und Stahl a.n.g.	3	-	-	1	-	-	-	-	1	-	1	-	733	732
28 H.v.Metallerzeugnissen	23	5	-	6	1	2	4	1	3	1	-	-	933	919
281 Stahl- und Leichtmetallbau	3	-	-	-	-	1	1	1	-	-	-	-	97	97
2811 H.v.Stahl-u.Leichtmetallkonstruktionen	3	-	-	-	-	1	1	1	-	-	-	-	97	97
282 Kessel- u. Behälterbau (o.Dampfkesseln)	1	-	-	-	-	-	-	-	-	1	-	-	262	262
2822 H.v.Heizkörpern u. Zentralheiz.kessel	1	-	-	-	-	-	-	-	-	1	-	-	262	262
284 H.v.Schmiede-,Press-,Zieh-u.Stanzteilen	5	2	-	2	-	1	-	-	-	-	-	-	17	14
2840 H.v.Schmiedeteilen u. Pulvermetallurgie	5	2	-	2	-	1	-	-	-	-	-	-	17	14
285 Oberflächenveredlung, Wärmebehandl.	5	2	-	1	-	-	1	-	1	-	-	-	159	154
2851 Oberflächenveredlung, Wärmebehandl.	1	-	-	-	-	-	1	-	-	-	-	-	31	31
2852 Mechanik a.n.g.	4	2	-	1	-	-	-	-	1	-	-	-	128	123

Tabelle A4: Arbeitsstätten und Beschäftigte nach Politischen Bezirken und Klassen der ÖNACE 1995

ÖNACE 1995	Arbeitsstätten insgesamt	davon mit ... unselbständig Beschäftigten										Beschäftigte insgesamt	darunter unselbst. Beschäftigte	
		0	1	2 - 4	5 - 9	10 - 19	20 - 49	50 - 99	100 - 199	200 - 499	500 - 999			1000 und mehr
286 H.v.Schneidwaren,Werkz.,Schlössern	5	1	-	2	1	-	-	-	1	-	-	-	183	179
2862 H.v.Werkzeugen	2	-	-	1	-	-	-	-	1	-	-	-	167	166
2863 H.v.Schlössern und Beschlägen	3	1	-	1	1	-	-	-	-	-	-	-	16	13
287 H.v.sonst.Eisen-, Blech- u. Metallwaren	4	-	-	1	-	-	2	-	1	-	-	-	215	213
2871 H.v.Behältern aus Eisen und Stahl	1	-	-	-	-	-	1	-	-	-	-	-	22	22
2872 H.v.Verpackungen aus Eisen	1	-	-	-	-	-	-	-	1	-	-	-	148	148
2875 H.v.Eisen-, Blech- u.Metallwaren a.n.g	2	-	-	1	-	-	1	-	-	-	-	-	45	43
29 Maschinenbau	12	2	1	4	-	2	1	1	1	-	-	-	307	294
291 H.v.Masch.f.d.Erz.u.Nutz.v.mech.Energie	1	-	-	-	-	-	1	-	-	-	-	-	30	29
2912 H.v.Pumpen und Kompressoren	1	-	-	-	-	-	1	-	-	-	-	-	30	29
292 H.v.sonst.Maschinen unspezif.Verw.	1	-	-	1	-	-	-	-	-	-	-	-	4	3
2924 H.v.Maschinen unspezif. Verwendung	1	-	-	1	-	-	-	-	-	-	-	-	4	3
293 H.v.land- u.forstwirtschaftl. Maschinen	5	2	1	1	-	-	-	-	1	-	-	-	169	165
2932 H.v.sonst.land- und forstw. Maschinen	5	2	1	1	-	-	-	-	1	-	-	-	169	165
294 H.v.Werkzeugmaschinen	1	-	-	1	-	-	-	-	-	-	-	-	2	2
2940 H.v.Werkzeugmaschinen	1	-	-	1	-	-	-	-	-	-	-	-	2	2
295 H.v.Masch.f.sonst.Wirtschaftszweige	3	-	-	1	-	1	-	1	-	-	-	-	91	85
2953 H.v.Masch.f.d.Nahrungs-u.Genussm.erz.	2	-	-	1	-	1	-	-	-	-	-	-	19	16
2955 H.v.Papiermaschinen	1	-	-	-	-	-	-	1	-	-	-	-	72	69
297 H.v.Haushaltsgeräten a.n.g.	1	-	-	-	-	1	-	-	-	-	-	-	11	10
2972 H.v.nichtelektr. Koch- u. Heizgeräten	1	-	-	-	-	1	-	-	-	-	-	-	11	10
31 H.v.Ger.d.Elektrizitätserz., -verteil.	5	2	1	-	-	-	-	1	-	-	1	-	585	582
311 H.v.Elektromotoren, Generatoren	1	-	-	-	-	-	-	-	-	-	1	-	525	525
3110 H.v.Elektromotoren, Generatoren	1	-	-	-	-	-	-	-	-	-	1	-	525	525
313 H.v.isolierten Elektrokabeln, -leitungen	1	-	-	-	-	-	-	1	-	-	-	-	56	56
3130 H.v.isolierten Elektrokabeln, -leitungen	1	-	-	-	-	-	-	1	-	-	-	-	56	56
315 H.v.elektrischen Lampen und Leuchten	1	1	-	-	-	-	-	-	-	-	-	-	1	-
3150 H.v.elektrischen Lampen und Leuchten	1	1	-	-	-	-	-	-	-	-	-	-	1	-
316 H.v.elektrischen Ausrüstungen a.n.g.	2	1	1	-	-	-	-	-	-	-	-	-	3	1
3162 H.v.sonst. elektr. Ausrüstungen a.n.g.	2	1	1	-	-	-	-	-	-	-	-	-	3	1
32 Rundfunk-,Fernseh- u.Nachr.technik	1	-	-	-	-	-	-	-	-	1	-	-	389	389
322 H.v.nachrichtentechn. Geräten u. Einr.	1	-	-	-	-	-	-	-	-	1	-	-	389	389
3220 H.v.nachrichtentechn. Geräten u. Einr.	1	-	-	-	-	-	-	-	-	1	-	-	389	389
33 Medizin-,Mess-u.Regel.tech., Optik	5	2	1	1	1	-	-	-	-	-	-	-	16	12
331 H.v.med.Geräten u. orthop.Vorrichtungen	4	1	1	1	1	-	-	-	-	-	-	-	15	12
3310 H.v.med.Geräten u. orthop.Vorrichtungen	4	1	1	1	1	-	-	-	-	-	-	-	15	12
335 H.v.Uhren	1	1	-	-	-	-	-	-	-	-	-	-	1	-
3350 H.v.Uhren	1	1	-	-	-	-	-	-	-	-	-	-	1	-
34 H.v.Kraftwagen und Kraftw.teilen	2	-	-	-	-	-	2	-	-	-	-	-	67	66
342 H.v.Karosserien,Aufbauten u.Anhängern	2	-	-	-	-	-	2	-	-	-	-	-	67	66
3420 H.v.Karosserien,Aufbauten u.Anhängern	2	-	-	-	-	-	2	-	-	-	-	-	67	66
36 H.v.sonstigen Erzeugnissen	18	3	1	7	4	1	2	-	-	-	-	-	143	124
361 H.v.Möbeln	15	2	-	6	4	1	2	-	-	-	-	-	136	120
3612 H.v.Büro- und Ladenmöbeln	1	-	-	-	-	1	-	-	-	-	-	-	12	11
3614 H.v.sonstigen Möbeln	14	2	-	6	4	-	2	-	-	-	-	-	124	109
365 H.v.Spielwaren	1	-	-	1	-	-	-	-	-	-	-	-	4	3
3650 H.v.Spielwaren	1	-	-	1	-	-	-	-	-	-	-	-	4	3
366 H.v.sonstigen Erzeugnissen	2	1	1	-	-	-	-	-	-	-	-	-	3	1
3663 H.v.Erzeugnissen a.n.g.	2	1	1	-	-	-	-	-	-	-	-	-	3	1
37 Rückgewinnung (Recycling)	1	-	-	1	-	-	-	-	-	-	-	-	2	2
371 Rückgewinnung von Schrott	1	-	-	1	-	-	-	-	-	-	-	-	2	2
3710 Rückgewinnung von Schrott	1	-	-	1	-	-	-	-	-	-	-	-	2	2

Tabelle A4: Arbeitsstätten und Beschäftigte nach Politischen Bezirken und Klassen der ÖNACE 1995

ÖNACE 1995	Arbeitsstätten insgesamt	davon mit ... unselbständig Beschäftigten											Beschäftigte insgesamt	darunter unselbst. Beschäftigte
		0	1	2 - 4	5 - 9	10 - 19	20 - 49	50 - 99	100 - 199	200 - 499	500 - 999	1000 und mehr		
40 Energieversorgung	10	-	7	-	-	1	-	2	-	-	-	-	168	167
401 Elektrizitätsversorgung	4	-	1	-	-	1	-	2	-	-	-	-	161	161
4010 Elektrizitätsversorgung	4	-	1	-	-	1	-	2	-	-	-	-	161	161
403 Fernwärmeversorgung	6	-	6	-	-	-	-	-	-	-	-	-	7	6
4030 Fernwärmeversorgung	6	-	6	-	-	-	-	-	-	-	-	-	7	6
41 Wasserversorgung	4	-	-	2	2	-	-	-	-	-	-	-	16	16
410 Wasserversorgung	4	-	-	2	2	-	-	-	-	-	-	-	16	16
4100 Wasserversorgung	4	-	-	2	2	-	-	-	-	-	-	-	16	16
45 Bauwesen	127	19	20	30	32	13	6	4	3	-	-	-	1409	1299
451 Vorbereitende Baustellenarbeiten	15	5	4	2	1	1	1	1	1	-	-	-	130	118
4511 Abbruch-, Spreng- u. Erdbewegungsarb.	15	5	4	2	1	1	1	1	1	-	-	-	130	118
452 Hoch- und Tiefbau	33	4	5	5	6	5	2	3	3	-	-	-	772	747
4521 Hochbau, Brücken- und Tunnelbau u.ä.	12	2	-	2	3	2	1	1	1	-	-	-	271	261
4522 Zimmerei, Dachdeckerei, Bauspenglerei	13	2	3	2	3	1	-	-	2	-	-	-	299	287
4523 Straßenbau und Eisenbahnoberbau	6	-	2	-	-	1	1	2	-	-	-	-	178	177
4525 Spezialbau und sonstiger Tiefbau	2	-	-	1	-	1	-	-	-	-	-	-	24	22
453 Bauinstallation	38	7	5	7	10	6	3	-	-	-	-	-	312	279
4531 Elektroinstallation	20	5	3	4	5	2	1	-	-	-	-	-	122	108
4533 Gas-, Wasser-, Heizungsinstallation	18	2	2	3	5	4	2	-	-	-	-	-	190	171
454 Ausbau- und Bauhilfsgewerbe	40	3	6	15	15	1	-	-	-	-	-	-	193	153
4541 Stukkaturgewerbe, Gipserei	2	1	-	-	1	-	-	-	-	-	-	-	8	6
4542 Bautischlerei und Bauschlosserei	3	-	2	-	1	-	-	-	-	-	-	-	10	7
4543 Fußboden-, Fliesen- und Plattenlegerei	14	1	1	7	5	-	-	-	-	-	-	-	57	44
4544 Malerei und Anstreicherei, Glaserei	19	1	3	7	8	-	-	-	-	-	-	-	102	81
4545 Sonstiges Ausbau- und Bauhilfsgewerbe	2	-	-	1	-	1	-	-	-	-	-	-	16	15
455 Vermiet.v.Baumasch. m.Bedienungspers.	1	-	-	1	-	-	-	-	-	-	-	-	2	2
4550 Vermiet.v.Baumasch. m.Bedienungspers.	1	-	-	1	-	-	-	-	-	-	-	-	2	2
50 Kfz-Handel, Rep. v.Kfz, Tankstellen	49	3	9	19	8	8	2	-	-	-	-	-	303	259
501 Handel mit Kraftwagen	11	-	2	1	3	4	1	-	-	-	-	-	118	107
5010 Handel mit Kraftwagen	11	-	2	1	3	4	1	-	-	-	-	-	118	107
502 Instandh. u. Reparatur von Kraftwagen	14	2	1	5	2	3	1	-	-	-	-	-	100	87
5020 Instandh. u. Reparatur von Kraftwagen	14	2	1	5	2	3	1	-	-	-	-	-	100	87
503 Handel mit Kraftwagenteilen und Zubehör	4	-	1	1	2	-	-	-	-	-	-	-	15	14
5030 Handel mit Kraftwagenteilen und Zubehör	4	-	1	1	2	-	-	-	-	-	-	-	15	14
504 Handel und Reparatur von Krafrädern	3	-	3	-	-	-	-	-	-	-	-	-	6	3
5040 Handel und Reparatur von Krafrädern	3	-	3	-	-	-	-	-	-	-	-	-	6	3
505 Tankstellen	17	1	2	12	1	1	-	-	-	-	-	-	64	48
5050 Tankstellen	17	1	2	12	1	1	-	-	-	-	-	-	64	48
51 Handelsvermittlung u.GH (o.H.m.Kfz)	62	31	14	9	3	3	1	1	-	-	-	-	253	201
511 Handelsvermittlung	32	25	6	-	-	1	-	-	-	-	-	-	45	16
5112 HV v.Brennstoffen, Erzen, Metallen	1	1	-	-	-	-	-	-	-	-	-	-	1	-
5113 HV v.Holz, Baustoffen u. Anstrichmitteln	6	3	3	-	-	-	-	-	-	-	-	-	8	3
5114 HV v.Maschinen, technischem Bedarf	3	2	1	-	-	-	-	-	-	-	-	-	3	1
5115 HV v.Möbeln, Haushaltsgeg. u. Metallw.	3	3	-	-	-	-	-	-	-	-	-	-	3	-
5116 HV v.Textilien, Bekleidung, Schuhen	1	1	-	-	-	-	-	-	-	-	-	-	1	-
5118 HV v.Waren a.n.g.	11	11	-	-	-	-	-	-	-	-	-	-	10	-
5119 HV ohne ausgeprägten Schwerpunkt	7	4	2	-	-	1	-	-	-	-	-	-	19	12
512 GH m.landw.Grundstoffen u. leb. Tieren	2	-	-	1	1	-	-	-	-	-	-	-	10	10
5121 GH m.Getreide, Saaten u. Futtermitteln	2	-	-	1	1	-	-	-	-	-	-	-	10	10
513 GH m.Nahrungsm.u. Getränken, Tabakw.	1	1	-	-	-	-	-	-	-	-	-	-	1	-
5131 GH m.Obst, Gemüse und Kartoffeln	1	1	-	-	-	-	-	-	-	-	-	-	1	-
514 GH m.Gebrauchs- und Verbrauchsgütern	3	1	1	1	-	-	-	-	-	-	-	-	5	3
5144 GH m.Haushaltsw.aus Metall, keram.Erz.	1	1	-	-	-	-	-	-	-	-	-	-	1	-
5146 GH m.pharm.Erzeugn.u.med. Hilfsmitteln	1	-	-	1	-	-	-	-	-	-	-	-	2	2
5147 GH m.sonst.Gebrauchs- u. Verbrauchsg.	1	-	1	-	-	-	-	-	-	-	-	-	2	1

Tabelle A4: Arbeitsstätten und Beschäftigte nach Politischen Bezirken und Klassen der ÖNACE 1995

ÖNACE 1995	Arbeitsstätten insgesamt	davon mit ... unselbständig Beschäftigten										Beschäftigte insgesamt	darunter unselbst. Beschäftigte	
		0	1	2 - 4	5 - 9	10 - 19	20 - 49	50 - 99	100 - 199	200 - 499	500 - 999			1000 und mehr
515 GH m.Rohstoffen, Halbwaren, Altmaterial	13	3	5	1	1	2	1	-	-	-	-	-	77	67
5152 GH m.Erzen, Eisen, Stahl, NE-Metallen	2	-	1	-	-	1	-	-	-	-	-	-	18	16
5153 GH m.Holz, Baustoffen, Anstrichmitteln	6	1	3	-	1	-	1	-	-	-	-	-	38	35
5154 GH m.Bauelem.a.Metall sow.Install.bed.	1	-	-	1	-	-	-	-	-	-	-	-	3	2
5155 GH m.chemischen Erzeugnissen	1	1	-	-	-	-	-	-	-	-	-	-	2	-
5156 GH m.sonstigen Halbwaren	1	-	1	-	-	-	-	-	-	-	-	-	2	1
5157 GH m.Altmaterial und Reststoffen	2	1	-	-	-	1	-	-	-	-	-	-	14	13
516 GH m.Maschinen,Ausrüstungen u.Zubeh.	10	-	2	6	1	-	-	1	-	-	-	-	114	105
5164 GH m.Büromaschinen und -einrichtungen	2	-	1	1	-	-	-	-	-	-	-	-	4	3
5165 GH m.s.Masch., Ausrüstungen u. Zubeh.	5	-	1	2	1	-	-	1	-	-	-	-	99	94
5166 GH m.landwirtsch. Maschinen u.Geräten	3	-	-	3	-	-	-	-	-	-	-	-	11	8
517 Sonstiger Großhandel	1	1	-	-	-	-	-	-	-	-	-	-	1	-
5170 Sonstiger Großhandel	1	1	-	-	-	-	-	-	-	-	-	-	1	-
52 EH (o.Kfz,o.Tankst.), Rep.v.Gebr.g.	299	74	48	107	44	21	4	1	-	-	-	-	1335	1099
521 EH m.W.versch. Art (in Verkaufsräumen)	44	4	1	11	14	12	1	1	-	-	-	-	421	389
5211 EH m.W.versch.Art:Schwerp.Nahrungsm.	42	3	1	10	14	12	1	1	-	-	-	-	415	387
5212 Sonstiger EH m.Waren verschiedener Art	2	1	-	1	-	-	-	-	-	-	-	-	6	2
522 Fach-EH m.Nahrungs-u.Genussm.,Getr.	47	3	14	24	6	-	-	-	-	-	-	-	149	113
5221 EH m.Obst, Gemüse und Kartoffeln	1	-	1	-	-	-	-	-	-	-	-	-	3	1
5222 EH m.Fleisch u.Fleischw., Geflügel, Wild	11	-	3	5	3	-	-	-	-	-	-	-	39	36
5224 EH m.Backwaren und Süßwaren	7	-	-	5	2	-	-	-	-	-	-	-	25	24
5225 EH m.Getränken	3	1	-	2	-	-	-	-	-	-	-	-	10	5
5226 EH m.Tabakwaren	23	2	9	12	-	-	-	-	-	-	-	-	64	41
5227 Sonst.Fach-EH m.Nahrungs-, Genusm.	2	-	1	-	1	-	-	-	-	-	-	-	8	6
523 Apotheken,Fach-EH m.med.,orthop.Artikel	29	5	1	15	6	2	-	-	-	-	-	-	129	117
5231 Apotheken	6	-	-	-	4	2	-	-	-	-	-	-	63	57
5232 EH m.medizinischen u.orthopäd.Artikeln	2	-	1	1	-	-	-	-	-	-	-	-	4	3
5233 EH m.kosm. Artikeln und Körperpflegem.	21	5	-	14	2	-	-	-	-	-	-	-	62	57
524 Sonst. Facheinzelh. (in Verkaufsräumen)	159	43	32	56	18	7	3	-	-	-	-	-	612	478
5241 EH m.Textilien	7	4	2	1	-	-	-	-	-	-	-	-	13	5
5242 EH m.Bekleidung	32	2	10	14	5	-	1	-	-	-	-	-	128	110
5243 EH m.Schuhen und Lederwaren	14	1	2	10	1	-	-	-	-	-	-	-	48	38
5244 EH m.Möbeln und Hausrat a.n.g.	13	5	2	3	1	2	-	-	-	-	-	-	59	49
5245 EH m.elekt.Haushalts-, phonotechn. G.	11	5	-	4	-	2	-	-	-	-	-	-	44	34
5246 EH m.Metallwaren, Anstrichmitteln	21	6	3	8	2	1	1	-	-	-	-	-	95	77
5247 EH m.Büchern, Zeitschriften u.Zeitungen	8	2	2	2	2	-	-	-	-	-	-	-	28	20
5248 Facheinzelh. a.n.g.(in Verkaufsräumen)	53	18	11	14	7	2	1	-	-	-	-	-	197	145
525 EH m.Antiquitäten und Gebrauchtwaren	3	3	-	-	-	-	-	-	-	-	-	-	3	-
5250 EH m.Antiquitäten und Gebrauchtwaren	3	3	-	-	-	-	-	-	-	-	-	-	3	-
526 EH nicht in Verkaufsräumen	15	14	-	1	-	-	-	-	-	-	-	-	18	2
5261 Versandhandel	1	1	-	-	-	-	-	-	-	-	-	-	1	-
5262 EH an Verkaufsständen und auf Märkten	2	1	-	1	-	-	-	-	-	-	-	-	3	2
5263 Sonstiger EH nicht in Verkaufsräumen	12	12	-	-	-	-	-	-	-	-	-	-	14	-
527 Reparatur von Gebrauchsgütern	2	2	-	-	-	-	-	-	-	-	-	-	3	-
5271 Reparatur von Schuhen und Lederwaren	1	1	-	-	-	-	-	-	-	-	-	-	2	-
5274 Reparatur von sonst. Gebrauchsgütern	1	1	-	-	-	-	-	-	-	-	-	-	1	-
55 Beherbergungs- und Gaststättenw.	277	98	57	91	20	8	3	-	-	-	-	-	957	638
551 Hotels,Gasthöfe,Pensionen,Hotels garnis	67	12	15	21	11	6	2	-	-	-	-	-	401	305
5511 Hotels, Gasthöfe und Pensionen	63	9	15	21	11	5	2	-	-	-	-	-	384	295
5512 Hotels garnis	4	3	-	-	-	1	-	-	-	-	-	-	17	10
552 Sonstiges Beherbergungswesen	22	14	5	2	-	-	1	-	-	-	-	-	57	37
5521 Jugendherbergen und Schutzhütten	19	12	5	2	-	-	-	-	-	-	-	-	27	10
5522 Campingplätze	1	1	-	-	-	-	-	-	-	-	-	-	1	-
5523 Beherbergungswesen a.n.g.	2	1	-	-	-	-	1	-	-	-	-	-	29	27
553 Restaurants, Gasthäuser, Cafehäuser	166	61	31	64	8	2	-	-	-	-	-	-	449	272
5530 Restaurants, Gasthäuser, Cafehäuser	166	61	31	64	8	2	-	-	-	-	-	-	449	272
554 Sonstiges Gaststättenwesen	15	8	4	3	-	-	-	-	-	-	-	-	38	15
5540 Sonstiges Gaststättenwesen	15	8	4	3	-	-	-	-	-	-	-	-	38	15

Tabelle A4: Arbeitsstätten und Beschäftigte nach Politischen Bezirken und Klassen der ÖNACE 1995

ÖNACE 1995	Arbeitsstätten insgesamt	davon mit ... unselbständig Beschäftigten										Beschäftigte insgesamt	darunter unselbst. Beschäftigte	
		0	1	2 - 4	5 - 9	10 - 19	20 - 49	50 - 99	100 - 199	200 - 499	500 - 999			1000 und mehr
555 Kantinen und Caterer	7	3	2	1	1	-	-	-	-	-	-	-	12	9
5551 Kantinen	7	3	2	1	1	-	-	-	-	-	-	-	12	9
60 Landverkehr, Transp. i. Rohrfernleit.	60	18	7	16	9	6	2	1	-	1	-	-	615	554
601 Eisenbahnen	5	-	-	-	2	1	1	-	-	1	-	-	317	317
6010 Eisenbahnen	5	-	-	-	2	1	1	-	-	1	-	-	317	317
602 Sonstiger Landverkehr	55	18	7	16	7	5	1	1	-	-	-	-	298	237
6021 Personenbeförd. im Linienverkehr z.Land	20	8	2	7	2	-	-	1	-	-	-	-	114	85
6022 Betrieb v.Taxis u. Mietwagen mit Fahrer	9	2	-	4	1	2	-	-	-	-	-	-	53	46
6023 Sonst. Personenbeförd. im Landverkehr	1	-	-	1	-	-	-	-	-	-	-	-	3	3
6024 Güterbeförderung im Straßenverkehr	25	8	5	4	4	3	1	-	-	-	-	-	128	103
63 Hilfs-u.Nebentät.f.d.Verk., Reisebür.	13	2	6	3	2	-	-	-	-	-	-	-	28	23
631 Frachturnschlag und Lagerei	2	-	1	-	1	-	-	-	-	-	-	-	6	6
6312 Lagerei	2	-	1	-	1	-	-	-	-	-	-	-	6	6
633 Reisebüros und Reiseveranstalter	11	2	5	3	1	-	-	-	-	-	-	-	22	17
6330 Reisebüros und Reiseveranstalter	11	2	5	3	1	-	-	-	-	-	-	-	22	17
64 Nachrichtenübermittlung	27	-	5	7	10	4	1	-	-	-	-	-	160	160
641 Postdienste und private Kurierdienste	20	-	1	6	9	3	1	-	-	-	-	-	136	136
6411 Postdienste	20	-	1	6	9	3	1	-	-	-	-	-	136	136
642 Fernmeldedienste	7	-	4	1	1	1	-	-	-	-	-	-	24	24
6420 Fernmeldedienste	7	-	4	1	1	1	-	-	-	-	-	-	24	24
65 Kreditwesen	33	-	1	17	11	1	3	-	-	-	-	-	216	216
651 Zentralbanken und Kreditinstitute	33	-	1	17	11	1	3	-	-	-	-	-	216	216
6512 Kreditinstitute (o.Spezialkreditinst.)	33	-	1	17	11	1	3	-	-	-	-	-	216	216
66 Versicherungswesen	13	-	1	5	3	4	-	-	-	-	-	-	84	84
660 Versicherungswesen	13	-	1	5	3	4	-	-	-	-	-	-	84	84
6601 Lebensversicherung	1	-	-	-	1	-	-	-	-	-	-	-	7	7
6603 Sonstiges Versicherungswesen	12	-	1	5	2	4	-	-	-	-	-	-	77	77
67 M.d.Kredit-u.Vers.w.verbund.Tätigk.	17	15	1	1	-	-	-	-	-	-	-	-	22	3
671 Mit dem Kreditwesen verbund.Tätigkeiten	2	2	-	-	-	-	-	-	-	-	-	-	2	-
6712 Effektenvermittlung und -verwaltung	1	1	-	-	-	-	-	-	-	-	-	-	1	-
6713 Sonst.m.d.Kreditw. verbund.Tätigkeiten	1	1	-	-	-	-	-	-	-	-	-	-	1	-
672 Mit d. Versicherungsw. verbund.Tätigk.	15	13	1	1	-	-	-	-	-	-	-	-	20	3
6720 Mit d. Versicherungsw. verbund.Tätigk.	15	13	1	1	-	-	-	-	-	-	-	-	20	3
70 Realitätenwesen	14	5	3	3	2	-	1	-	-	-	-	-	78	72
702 Vermietung von Realitäten	8	3	2	2	-	-	1	-	-	-	-	-	57	53
7020 Vermietung u.Verpachtung v.Realitäten	8	3	2	2	-	-	1	-	-	-	-	-	57	53
703 Vermittlung u.Verwaltung von Realitäten	6	2	1	1	2	-	-	-	-	-	-	-	21	19
7031 Vermittlung von Realitäten	2	1	-	1	-	-	-	-	-	-	-	-	5	4
7032 Verwaltung von Realitäten	4	1	1	-	2	-	-	-	-	-	-	-	16	15
71 Vermiet.bewegl.Sachen o.Bed.pers.	13	5	3	4	1	-	-	-	-	-	-	-	28	21
712 Vermietung v. sonstigen Verkehrsmitteln	1	1	-	-	-	-	-	-	-	-	-	-	1	-
7121 Vermietung v. Landfahrzeugen (o. Kfz)	1	1	-	-	-	-	-	-	-	-	-	-	1	-
713 Vermietung v. Maschinen und Geräten	2	-	-	1	1	-	-	-	-	-	-	-	11	11
7131 Vermietung v. lw. Maschinen u. Geräten	1	-	-	1	-	-	-	-	-	-	-	-	3	3
7134 Vermietung v. sonst.Masch. u. Geräten	1	-	-	-	1	-	-	-	-	-	-	-	8	8
714 Vermietung v. Gebrauchsgütern a.n.g.	10	4	3	3	-	-	-	-	-	-	-	-	16	10
7140 Vermietung v. Gebrauchsgütern a.n.g.	10	4	3	3	-	-	-	-	-	-	-	-	16	10
72 Datenverarbeitung u. Datenbanken	34	19	8	6	1	-	-	-	-	-	-	-	70	32
722 Softwarehäuser	12	4	3	4	1	-	-	-	-	-	-	-	34	21
7220 Softwarehäuser	12	4	3	4	1	-	-	-	-	-	-	-	34	21
723 Datenverarbeitungsdienste	20	13	5	2	-	-	-	-	-	-	-	-	32	11
7230 Datenverarbeitungsdienste	20	13	5	2	-	-	-	-	-	-	-	-	32	11

Tabelle A4: Arbeitsstätten und Beschäftigte nach Politischen Bezirken und Klassen der ÖNACE 1995

ÖNACE 1995	Arbeitsstätten insgesamt	davon mit ... unselbständig Beschäftigten										Beschäftigte insgesamt	darunter unselbst. Beschäftigte		
		0	1	2 - 4	5 - 9	10 - 19	20 - 49	50 - 99	100 - 199	200 - 499	500 - 999			1000 und mehr	
726 Sonst.m.d.Datenverarb. verbund. Tätigk.	2	2	-	-	-	-	-	-	-	-	-	-	-	4	-
7260 Sonst.m.d.Datenverarb. verbund. Tätigk.	2	2	-	-	-	-	-	-	-	-	-	-	-	4	-
73 Forschung und Entwicklung	1	-	-	-	-	-	-	1	-	-	-	-	-	53	53
731 F&E: Natur-, Agrarwissensch. u. Medizin	1	-	-	-	-	-	-	1	-	-	-	-	-	53	53
7310 F&E: Natur-, Agrarwissensch. u. Medizin	1	-	-	-	-	-	-	1	-	-	-	-	-	53	53
74 Erbring.v.unternehmensbez.Dienstl.	114	52	16	30	10	5	-	-	1	-	-	-	-	461	339
741 Rechts-, Steuer- u.Unternehmensberat.	32	15	3	8	5	1	-	-	-	-	-	-	-	111	72
7411 Rechtsberatung	6	-	-	4	2	-	-	-	-	-	-	-	-	28	23
7412 Wirtschaftsprüfung und Steuerberatung	13	7	1	1	3	1	-	-	-	-	-	-	-	61	37
7414 Unternehmens-u.Public-Relations-Berat.	10	8	1	1	-	-	-	-	-	-	-	-	-	13	4
7415 Beteiligungsgesellschaften	3	-	1	2	-	-	-	-	-	-	-	-	-	9	8
742 Architektur- und Ingenieurbüros	37	13	8	10	3	3	-	-	-	-	-	-	-	132	90
7420 Architektur- und Ingenieurbüros	37	13	8	10	3	3	-	-	-	-	-	-	-	132	90
743 Techn., physikal. u. chem. Untersuchung	11	6	1	2	1	1	-	-	-	-	-	-	-	38	28
7430 Techn., physikal. u. chem. Untersuchung	11	6	1	2	1	1	-	-	-	-	-	-	-	38	28
744 Werbewesen	9	5	2	2	-	-	-	-	-	-	-	-	-	18	8
7440 Werbewesen	9	5	2	2	-	-	-	-	-	-	-	-	-	18	8
745 Gewerbsm. Vermittlung v. Arbeitskräften	1	-	-	-	-	-	-	-	1	-	-	-	-	110	110
7450 Vermittl.u.Überlass. v. Arbeitskräften	1	-	-	-	-	-	-	-	1	-	-	-	-	110	110
747 Reinigungsgewerbe	6	-	-	6	-	-	-	-	-	-	-	-	-	21	17
7470 Reinigungsgewerbe	6	-	-	6	-	-	-	-	-	-	-	-	-	21	17
748 Erbring.v. s. unternehmensbez. Dienstl.	18	13	2	2	1	-	-	-	-	-	-	-	-	31	14
7481 Fotoateliers und Fotolabors	2	1	-	1	-	-	-	-	-	-	-	-	-	4	2
7483 Schreib-u.Übers.büros,Photokopieranst.	2	2	-	-	-	-	-	-	-	-	-	-	-	2	-
7484 Erbr.v.unternehmensbez.Dienstl. a.n.g.	14	10	2	1	1	-	-	-	-	-	-	-	-	25	12
75 Öffentl. Verwaltung, Sozialversich.	40	-	-	9	11	12	7	1	-	-	-	-	-	537	537
751 Öffentliche Verwaltung	25	-	-	7	3	8	6	1	-	-	-	-	-	375	375
7511 Allgemeine öffentliche Verwaltung	19	-	-	5	3	6	4	1	-	-	-	-	-	291	291
7512 Öff.Verwaltung:Gesundh.,Bildung,Kultur	1	-	-	-	-	-	1	-	-	-	-	-	-	33	33
7513 Wirtschaftsförderung u. -ordnung	5	-	-	2	-	2	1	-	-	-	-	-	-	51	51
752 Auswärt. Angelegen., Landesverteid.	12	-	-	2	7	2	1	-	-	-	-	-	-	121	121
7523 Justiz	2	-	-	-	1	1	-	-	-	-	-	-	-	22	22
7524 Öffentliche Sicherheit und Ordnung	9	-	-	1	6	1	1	-	-	-	-	-	-	97	97
7525 Feuerwehr	1	-	-	1	-	-	-	-	-	-	-	-	-	2	2
753 Sozialversicherung	3	-	-	-	1	2	-	-	-	-	-	-	-	41	41
7530 Sozialversicherung	3	-	-	-	1	2	-	-	-	-	-	-	-	41	41
80 Unterrichtswesen	65	-	1	18	19	13	12	2	-	-	-	-	-	860	856
801 Kindergärten, Volksschulen	39	-	-	14	16	8	1	-	-	-	-	-	-	284	284
8010 Kindergärten, Volksschulen	39	-	-	14	16	8	1	-	-	-	-	-	-	284	284
802 Weiterführende Schulen	19	-	-	2	2	4	9	2	-	-	-	-	-	479	479
8021 Allgemeinbildende weiterfüh. Schulen	15	-	-	2	1	4	7	1	-	-	-	-	-	317	317
8022 Berufsbildende weiterführende Schulen	4	-	-	-	1	-	2	1	-	-	-	-	-	162	162
803 Hochschulen	1	-	-	-	-	-	1	-	-	-	-	-	-	31	31
8030 Hochschulen	1	-	-	-	-	-	1	-	-	-	-	-	-	31	31
804 Erwachsenenbildung u. sonst. Unterricht	6	-	1	2	1	1	1	-	-	-	-	-	-	66	62
8041 Fahrschulen	3	-	-	2	1	-	-	-	-	-	-	-	-	15	11
8042 Erwachsenenbildung u. Unterricht a.n.g.	3	-	1	-	-	1	1	-	-	-	-	-	-	51	51
85 Gesundheits-, Veterinär- u. Sozialw.	92	15	9	29	28	3	6	-	1	1	-	-	-	999	939
851 Gesundheitswesen	70	10	4	27	27	1	-	-	-	1	-	-	-	571	520
8511 Krankenhäuser	1	-	-	-	-	-	-	-	-	1	-	-	-	249	249
8512 Arztpraxen (ohne Zahnarztpraxen)	47	6	3	23	15	-	-	-	-	-	-	-	-	204	167
8513 Zahnarztpraxen	12	1	-	1	10	-	-	-	-	-	-	-	-	76	67
8514 Gesundheitswesen a.n.g.	10	3	1	3	2	1	-	-	-	-	-	-	-	42	37
852 Veterinärwesen	8	3	4	1	-	-	-	-	-	-	-	-	-	12	6
8520 Veterinärwesen	8	3	4	1	-	-	-	-	-	-	-	-	-	12	6

Tabelle A4: Arbeitsstätten und Beschäftigte nach Politischen Bezirken und Klassen der ÖNACE 1995

ÖNACE 1995	Arbeitsstätten insgesamt	davon mit ... unselbständig Beschäftigten										Beschäftigte insgesamt	darunter unselbst. Beschäftigte	
		0	1	2 - 4	5 - 9	10 - 19	20 - 49	50 - 99	100 - 199	200 - 499	500 - 999			1000 und mehr
853 Sozialwesen	14	2	1	1	1	2	6	-	1	-	-	-	416	413
8531 Heime (o.Fremden-,Erholungs-u.Ferienth.)	6	-	1	-	1	-	3	-	1	-	-	-	289	288
8532 Sozialwesen a.n.g.	8	2	-	1	-	2	3	-	-	-	-	-	127	125
90 Abwasser- u.Abfallbes.u.s.Entsorg.	4	-	2	-	-	1	1	-	-	-	-	-	61	61
900 Abwasser- u.Abfallbes.u.s.Entsorg.	4	-	2	-	-	1	1	-	-	-	-	-	61	61
9000 Abwasser- u.Abfallbes.u.s.Entsorg.	4	-	2	-	-	1	1	-	-	-	-	-	61	61
91 Interessenvertretungen, Vereine	17	-	6	7	2	1	1	-	-	-	-	-	63	63
911 Wirtschaftsverbände, Berufsorganisat.	1	-	-	-	-	1	-	-	-	-	-	-	10	10
9111 Wirtschafts- und Arbeitgeberverbände	1	-	-	-	-	1	-	-	-	-	-	-	10	10
912 Arbeitnehmervereinigungen	1	-	-	-	-	-	1	-	-	-	-	-	20	20
9120 Arbeitnehmervereinigungen	1	-	-	-	-	-	1	-	-	-	-	-	20	20
913 Kirchl. Vereinigungen, polit. Parteien	15	-	6	7	2	-	-	-	-	-	-	-	33	33
9131 Kirchl.u.sonst.religiöse Vereinigungen	9	-	4	3	2	-	-	-	-	-	-	-	21	21
9132 Politische Parteien	2	-	1	1	-	-	-	-	-	-	-	-	3	3
9133 Sonst.Interessenvertr.u.Vereine a.n.g.	4	-	1	3	-	-	-	-	-	-	-	-	9	9
92 Kultur, Sport und Unterhaltung	35	14	10	7	2	2	-	-	-	-	-	-	90	64
921 Filmherstellung, -verleih, Kinos	4	2	2	-	-	-	-	-	-	-	-	-	7	2
9211 Film- und Videoherstellung	3	2	1	-	-	-	-	-	-	-	-	-	4	1
9213 Lichtspieltheater (Kinos)	1	-	1	-	-	-	-	-	-	-	-	-	3	1
923 Erbr.v.s. kultur. u. unterh. Leistungen	15	8	3	2	1	1	-	-	-	-	-	-	43	27
9231 Künstler. u. schriftst. Tätigkeiten	4	3	-	-	1	-	-	-	-	-	-	-	11	7
9232 Betrieb u.techn.Hilfsdienste f.kult.L.	6	4	1	-	-	1	-	-	-	-	-	-	19	12
9233 Schaustellergewerbe u. Vergnügungsp.	1	-	1	-	-	-	-	-	-	-	-	-	2	1
9234 Erbring.v.kult.u.unterhalt.Leist.a.n.g.	4	1	1	2	-	-	-	-	-	-	-	-	11	7
924 Korrespondenz- und Nachrichtenbüros	2	1	1	-	-	-	-	-	-	-	-	-	3	1
9240 Korrespondenz- und Nachrichtenbüros	2	1	1	-	-	-	-	-	-	-	-	-	3	1
925 Bibliotheken, Museen, zoolog. Gärten	5	-	3	2	-	-	-	-	-	-	-	-	9	9
9252 Museen und Denkmalschutz	5	-	3	2	-	-	-	-	-	-	-	-	9	9
926 Sport	8	2	1	3	1	1	-	-	-	-	-	-	27	25
9261 Betrieb von Sportanlagen	4	-	-	2	1	1	-	-	-	-	-	-	22	22
9262 Erbringung v.sonst.Dienstl. des Sports	4	2	1	1	-	-	-	-	-	-	-	-	5	3
927 Erbr.s.Dienstl.f.Unterhalt., Erholung	1	1	-	-	-	-	-	-	-	-	-	-	1	-
9272 Erbring.v.sonst.Dienstl.f.Unterh.a.n.g.	1	1	-	-	-	-	-	-	-	-	-	-	1	-
93 Erbring. v. sonst. Dienstleistungen	69	29	10	20	8	2	-	-	-	-	-	-	200	139
930 Erbring. v. sonst. Dienstleistungen	69	29	10	20	8	2	-	-	-	-	-	-	200	139
9301 Wäscherei und chemische Reinigung	8	1	4	2	1	-	-	-	-	-	-	-	18	15
9302 Friseur, Kosmetiker, Fußpfleger	35	9	3	15	6	2	-	-	-	-	-	-	138	107
9303 Bestattungswesen	3	-	1	1	1	-	-	-	-	-	-	-	9	9
9304 Bäder, Saunas, Solarien u.ä.	16	12	2	2	-	-	-	-	-	-	-	-	28	8
9305 Erbringung von Dienstleistungen a.n.g.	7	7	-	-	-	-	-	-	-	-	-	-	7	-
614 Murau														
zusammen	1361	308	240	432	220	94	55	9	2	-	1	-	8305	7261
14 Gew.v.Steinen u.Erden;sonst.Bergb.	8	-	1	3	3	1	-	-	-	-	-	-	53	49
142 Gewinnung von Kies, Sand, Ton u. Kaolin	7	-	1	2	3	1	-	-	-	-	-	-	50	46
1421 Gewinnung von Kies und Sand	7	-	1	2	3	1	-	-	-	-	-	-	50	46
145 Gewinnung v. Steinen und Erden a.n.g.	1	-	-	1	-	-	-	-	-	-	-	-	3	3
1450 Gewinnung v. Steinen und Erden a.n.g.	1	-	-	1	-	-	-	-	-	-	-	-	3	3
15 H.v.Nahr.- u.Genussm.; Getränken	22	1	4	10	5	1	-	1	-	-	-	-	194	174
151 Schlachthäuser und Fleischverarbeitung	4	-	1	3	-	-	-	-	-	-	-	-	15	10
1513 Fleischverarbeitung	4	-	1	3	-	-	-	-	-	-	-	-	15	10
155 Milchverarbeitung, H.v.Speiseeis	1	-	1	-	-	-	-	-	-	-	-	-	1	1
1551 Milchverarbeitung	1	-	1	-	-	-	-	-	-	-	-	-	1	1

Tabelle A4: Arbeitsstätten und Beschäftigte nach Politischen Bezirken und Klassen der ÖNACE 1995

ÖNACE 1995	Arbeitsstätten insgesamt	davon mit ... unselbständig Beschäftigten											Beschäftigte insgesamt	darunter unselbst. Beschäftigte		
		0	1	2 - 4	5 - 9	10 - 19	20 - 49	50 - 99	100 - 199	200 - 499	500 - 999	1000 und mehr				
157 H.v.Futtermitteln	1	-	1	-	-	-	-	-	-	-	-	-	-	-	1	1
1571 H.v.Futtermitteln für Nutztiere	1	-	1	-	-	-	-	-	-	-	-	-	-	-	1	1
158 H.v.sonstigen Nahrungs- u.Genussmitteln	13	-	1	6	5	1	-	-	-	-	-	-	-	-	84	73
1581 H.v.Backwaren (ohne Dauerbackwaren)	11	-	1	5	4	1	-	-	-	-	-	-	-	-	73	64
1585 H.v.Teigwaren	2	-	-	1	1	-	-	-	-	-	-	-	-	-	11	9
159 Getränkeherstellung	3	1	-	1	-	-	-	1	-	-	-	-	-	-	93	89
1591 H.v.Spirituosen	1	1	-	-	-	-	-	-	-	-	-	-	-	-	1	-
1596 H.v.Bier	2	-	-	1	-	-	-	1	-	-	-	-	-	-	92	89
17 H.v.Textilien u.Textilwaren (o. Bekl.)	3	2	1	-	-	-	-	-	-	-	-	-	-	-	4	1
174 H.v.konfekt. Textilwaren (o.Bekleidung)	1	1	-	-	-	-	-	-	-	-	-	-	-	-	1	-
1740 H.v.konfekt. Textilwaren (o.Bekleidung)	1	1	-	-	-	-	-	-	-	-	-	-	-	-	1	-
175 H.v.sonst. Textilwaren (o.Maschenw.)	2	1	1	-	-	-	-	-	-	-	-	-	-	-	3	1
1751 H.v.Teppichen	2	1	1	-	-	-	-	-	-	-	-	-	-	-	3	1
18 H.v.Bekleidung	11	5	1	5	-	-	-	-	-	-	-	-	-	-	24	15
182 H.v.Bekleidung (ohne Lederbekleidung)	11	5	1	5	-	-	-	-	-	-	-	-	-	-	24	15
1822 H.v.sonstiger Oberbekleidung	8	5	-	3	-	-	-	-	-	-	-	-	-	-	15	8
1824 H.v.sonst. Bekleidung und Bekl.zubehör	3	-	1	2	-	-	-	-	-	-	-	-	-	-	9	7
19 Ledererzeugung und -verarbeitung	1	-	-	1	-	-	-	-	-	-	-	-	-	-	5	3
193 H.v.Schuhen	1	-	-	1	-	-	-	-	-	-	-	-	-	-	5	3
1930 H.v.Schuhen	1	-	-	1	-	-	-	-	-	-	-	-	-	-	5	3
20 Be- u. Verarb. v. Holz (o.H.v.Möbeln)	42	9	5	10	9	4	4	1	-	-	-	-	-	-	368	326
201 Säge-, Hobel- und Holzimprägnierwerke	22	6	5	3	6	2	-	-	-	-	-	-	-	-	97	77
2010 Säge-, Hobel- und Holzimprägnierwerke	22	6	5	3	6	2	-	-	-	-	-	-	-	-	97	77
203 H.v.Konstruktionsteilen aus Holz	20	3	-	7	3	2	4	1	-	-	-	-	-	-	271	249
2030 H.v.Konstruktionsteilen aus Holz	20	3	-	7	3	2	4	1	-	-	-	-	-	-	271	249
22 Verlagsw., Druckerei,Vervielfältig.	2	-	-	2	-	-	-	-	-	-	-	-	-	-	9	5
221 Verlagswesen	1	-	-	1	-	-	-	-	-	-	-	-	-	-	6	2
2214 Verlag von bespielten Tonträgern	1	-	-	1	-	-	-	-	-	-	-	-	-	-	6	2
222 Druckerei	1	-	-	1	-	-	-	-	-	-	-	-	-	-	3	3
2222 Druckerei (ohne Zeitungsdruckerei)	1	-	-	1	-	-	-	-	-	-	-	-	-	-	3	3
24 H.v.Chemikalien u. chem. Erzeugn.	1	-	-	-	-	-	-	-	1	-	-	-	-	-	131	131
246 H.v.sonstigen chemischen Erzeugnissen	1	-	-	-	-	-	-	-	1	-	-	-	-	-	131	131
2461 H.v.pyrotechnischen Erzeugnissen	1	-	-	-	-	-	-	-	1	-	-	-	-	-	131	131
25 H.v.Gummi- und Kunststoffwaren	1	-	-	1	-	-	-	-	-	-	-	-	-	-	6	3
252 H.v.Kunststoffwaren	1	-	-	1	-	-	-	-	-	-	-	-	-	-	6	3
2524 H.v.sonstigen Kunststoffwaren	1	-	-	1	-	-	-	-	-	-	-	-	-	-	6	3
26 H.u.Bea.v.Glas,H.v.W.a.Stein.u.Erden	7	1	-	1	1	2	-	2	-	-	-	-	-	-	185	181
264 Ziegelei, H.v.sonstiger Baukeramik	1	-	-	-	-	-	-	1	-	-	-	-	-	-	54	52
2640 Ziegelei, H.v.sonstiger Baukeramik	1	-	-	-	-	-	-	1	-	-	-	-	-	-	54	52
266 H.v.Erzeugn.a.Beton, Zement u.Gips	4	1	-	1	-	1	-	1	-	-	-	-	-	-	113	113
2661 H.v.Betonerzeugnissen für den Bau	2	-	-	1	-	-	-	1	-	-	-	-	-	-	100	100
2663 H.v.Transportbeton	2	1	-	-	-	1	-	-	-	-	-	-	-	-	13	13
267 Be- und Verarb. v. Natursteinen a.n.g.	2	-	-	-	1	1	-	-	-	-	-	-	-	-	18	16
2670 Be- und Verarb. v. Natursteinen a.n.g.	2	-	-	-	1	1	-	-	-	-	-	-	-	-	18	16
27 Metallerzeugung und -bearbeitung	1	-	-	-	-	-	-	1	-	-	-	-	-	-	33	33
273 Sonst. erste Bearbeit.v.Eisen u. Stahl	1	-	-	-	-	-	-	1	-	-	-	-	-	-	33	33
2733 H.v.Kaltprofilen	1	-	-	-	-	-	-	1	-	-	-	-	-	-	33	33
28 H.v.Metallerzeugnissen	16	4	1	5	2	1	2	1	-	-	-	-	-	-	218	200
281 Stahl- und Leichtmetallbau	7	-	1	2	-	1	2	1	-	-	-	-	-	-	190	182
2811 H.v.Stahl-u.Leichtmetallkonstruktionen	7	-	1	2	-	1	2	1	-	-	-	-	-	-	190	182

Tabelle A4: Arbeitsstätten und Beschäftigte nach Politischen Bezirken und Klassen der ÖNACE 1995

ÖNACE 1995	Arbeitsstätten insgesamt	davon mit ... unselbständig Beschäftigten										Beschäftigte insgesamt	darunter unselbst. Beschäftigte	
		0	1	2 - 4	5 - 9	10 - 19	20 - 49	50 - 99	100 - 199	200 - 499	500 - 999			1000 und mehr
284 H.v.Schmiede-,Press-,Zieh-u.Stanzteilen	1	1	-	-	-	-	-	-	-	-	-	-	1	-
2840 H.v.Schmiedeteilen u. Pulvermetallurgie	1	1	-	-	-	-	-	-	-	-	-	-	1	-
285 Oberflächenveredlung, Wärmebehandl.	4	1	-	2	1	-	-	-	-	-	-	-	15	10
2852 Mechanik a.n.g.	4	1	-	2	1	-	-	-	-	-	-	-	15	10
286 H.v.Schneidwaren,Werkz.,Schlössern	3	2	-	-	1	-	-	-	-	-	-	-	9	6
2862 H.v.Werkzeugen	1	1	-	-	-	-	-	-	-	-	-	-	1	-
2863 H.v.Schlössern und Beschlägen	2	1	-	-	1	-	-	-	-	-	-	-	8	6
287 H.v.sonst.Eisen-, Blech- u. Metallwaren	1	-	-	1	-	-	-	-	-	-	-	-	3	2
2875 H.v.Eisen-, Blech- u.Metallwaren a.n.g	1	-	-	1	-	-	-	-	-	-	-	-	3	2
29 Maschinenbau	6	-	3	-	-	1	-	1	1	-	-	-	237	233
293 H.v.land- u.forstwirtschaftl. Maschinen	3	-	1	-	-	1	-	1	-	-	-	-	73	72
2932 H.v.sonst.land- und forstw. Maschinen	3	-	1	-	-	1	-	1	-	-	-	-	73	72
295 H.v.Masch.f.sonst.Wirtschaftszweige	3	-	2	-	-	-	-	-	1	-	-	-	164	161
2953 H.v.Masch.f.d.Nahrungs-u.Genussm.erz.	1	-	1	-	-	-	-	-	-	-	-	-	1	1
2955 H.v.Papiermaschinen	1	-	-	-	-	-	-	-	1	-	-	-	161	159
2956 H.v.Masch. f. sonst. Wirtschaftszweige	1	-	1	-	-	-	-	-	-	-	-	-	2	1
33 Medizin-,Mess-u.Regel.tech., Optik	1	-	-	1	-	-	-	-	-	-	-	-	4	3
331 H.v.med.Geräten u. orthop.Vorrichtungen	1	-	-	1	-	-	-	-	-	-	-	-	4	3
3310 H.v.med.Geräten u. orthop.Vorrichtungen	1	-	-	1	-	-	-	-	-	-	-	-	4	3
34 H.v.Kraftwagen und Kraftw.teilen	1	-	-	-	-	-	1	-	-	-	-	-	35	34
342 H.v.Karosserien,Aufbauten u.Anhängern	1	-	-	-	-	-	1	-	-	-	-	-	35	34
3420 H.v.Karosserien,Aufbauten u.Anhängern	1	-	-	-	-	-	1	-	-	-	-	-	35	34
35 Sonstiger Fahrzeugbau	1	-	-	-	-	1	-	-	-	-	-	-	12	12
352 Schienenfahrzeugbau	1	-	-	-	-	1	-	-	-	-	-	-	12	12
3520 Schienenfahrzeugbau	1	-	-	-	-	1	-	-	-	-	-	-	12	12
36 H.v.sonstigen Erzeugnissen	17	2	1	7	3	3	1	-	-	-	-	-	136	122
361 H.v.Möbeln	15	1	1	7	2	3	1	-	-	-	-	-	128	116
3614 H.v.sonstigen Möbeln	14	1	1	6	2	3	1	-	-	-	-	-	124	113
3615 H.v.Matratzen	1	-	-	1	-	-	-	-	-	-	-	-	4	3
363 H.v.Musikinstrumenten	1	-	-	-	1	-	-	-	-	-	-	-	7	6
3630 H.v.Musikinstrumenten	1	-	-	-	1	-	-	-	-	-	-	-	7	6
366 H.v.sonstigen Erzeugnissen	1	1	-	-	-	-	-	-	-	-	-	-	1	-
3663 H.v.Erzeugnissen a.n.g.	1	1	-	-	-	-	-	-	-	-	-	-	1	-
40 Energieversorgung	13	1	3	4	3	1	-	1	-	-	-	-	109	106
401 Elektrizitätsversorgung	7	-	1	1	3	1	-	1	-	-	-	-	98	97
4010 Elektrizitätsversorgung	7	-	1	1	3	1	-	1	-	-	-	-	98	97
403 Fernwärmeversorgung	6	1	2	3	-	-	-	-	-	-	-	-	11	9
4030 Fernwärmeversorgung	6	1	2	3	-	-	-	-	-	-	-	-	11	9
41 Wasserversorgung	4	-	2	1	1	-	-	-	-	-	-	-	13	13
410 Wasserversorgung	4	-	2	1	1	-	-	-	-	-	-	-	13	13
4100 Wasserversorgung	4	-	2	1	1	-	-	-	-	-	-	-	13	13
45 Bauwesen	98	19	13	26	13	12	15	-	-	-	-	-	902	807
451 Vorbereitende Baustellenarbeiten	12	6	3	1	2	-	-	-	-	-	-	-	34	19
4511 Abbruch-, Spreng- u. Erdbewegungsarb.	12	6	3	1	2	-	-	-	-	-	-	-	34	19
452 Hoch- und Tiefbau	24	1	2	5	2	3	11	-	-	-	-	-	451	431
4521 Hochbau, Brücken- und Tunnelbau u.ä.	8	-	-	1	-	-	7	-	-	-	-	-	245	237
4522 Zimmerei, Dachdeckerei, Bauspenglerei	9	-	1	3	2	3	-	-	-	-	-	-	73	64
4523 Straßenbau und Eisenbahnoberbau	3	-	-	-	-	-	3	-	-	-	-	-	91	91
4524 Wasserbau	1	-	-	-	-	-	1	-	-	-	-	-	36	36
4525 Spezialbau und sonstiger Tiefbau	3	1	1	1	-	-	-	-	-	-	-	-	6	3
453 Bauinstallation	29	5	4	8	3	5	4	-	-	-	-	-	261	233
4531 Elektroinstallation	13	3	2	4	2	2	-	-	-	-	-	-	62	50

Tabelle A4: Arbeitsstätten und Beschäftigte nach Politischen Bezirken und Klassen der ÖNACE 1995

ÖNACE 1995	Arbeitsstätten insgesamt	davon mit ... unselbständig Beschäftigten										Beschäftigte insgesamt	darunter unselbst. Beschäftigte	
		0	1	2 - 4	5 - 9	10 - 19	20 - 49	50 - 99	100 - 199	200 - 499	500 - 999			1000 und mehr
4532 Wärme-, Kälte-, Schall- u.Branddämmung	2	-	-	1	-	-	1	-	-	-	-	-	49	47
4533 Gas-, Wasser-, Heizungsinstallation	14	2	2	3	1	3	3	-	-	-	-	-	150	136
454 Ausbau- und Bauhilfsgewerbe	33	7	4	12	6	4	-	-	-	-	-	-	156	124
4541 Stukkaturgewerbe, Gipserei	6	2	1	1	-	2	-	-	-	-	-	-	42	34
4542 Bautischlerei und Bauschlosserei	1	1	-	-	-	-	-	-	-	-	-	-	1	-
4543 Fußboden-, Fliesen- und Plattenlegerei	10	2	1	3	3	1	-	-	-	-	-	-	47	35
4544 Malerei und Anstreicherei, Glaserei	15	1	2	8	3	1	-	-	-	-	-	-	65	55
4545 Sonstiges Ausbau- und Bauhilfsgewerbe	1	1	-	-	-	-	-	-	-	-	-	-	1	-
50 Kfz-Handel, Rep. v.Kfz, Tankstellen	41	7	3	12	14	5	-	-	-	-	-	-	225	186
501 Handel mit Kraftwagen	12	3	1	3	4	1	-	-	-	-	-	-	66	53
5010 Handel mit Kraftwagen	12	3	1	3	4	1	-	-	-	-	-	-	66	53
502 Instandh. u. Reparatur von Kraftwagen	15	1	1	3	6	4	-	-	-	-	-	-	112	98
5020 Instandh. u. Reparatur von Kraftwagen	15	1	1	3	6	4	-	-	-	-	-	-	112	98
503 Handel mit Kraftwagenteilen und Zubehör	6	3	1	-	2	-	-	-	-	-	-	-	15	11
5030 Handel mit Kraftwagenteilen und Zubehör	6	3	1	-	2	-	-	-	-	-	-	-	15	11
505 Tankstellen	8	-	-	6	2	-	-	-	-	-	-	-	32	24
5050 Tankstellen	8	-	-	6	2	-	-	-	-	-	-	-	32	24
51 Handelsvermittlung u.GH (o.H.m.Kfz)	53	20	8	10	5	9	1	-	-	-	-	-	245	205
511 Handelsvermittlung	10	9	1	-	-	-	-	-	-	-	-	-	12	1
5111 HV v.landw. Grundstoffen, leb. Tieren	1	1	-	-	-	-	-	-	-	-	-	-	1	-
5117 HV v.Nahrungsm.,Getränken,Tabakw.	1	1	-	-	-	-	-	-	-	-	-	-	1	-
5118 HV v.Waren a.n.g.	4	3	1	-	-	-	-	-	-	-	-	-	6	1
5119 HV ohne ausgeprägten Schwerpunkt	4	4	-	-	-	-	-	-	-	-	-	-	4	-
512 GH m.landw.Grundstoffen u. leb. Tieren	12	2	3	3	3	1	-	-	-	-	-	-	52	48
5121 GH m.Getreide, Saaten u. Futtermitteln	7	-	1	2	3	1	-	-	-	-	-	-	44	44
5123 GH m.lebenden Tieren	5	2	2	1	-	-	-	-	-	-	-	-	8	4
513 GH m.Nahrungsm.u. Getränken, Tabakw.	7	2	-	1	-	4	-	-	-	-	-	-	53	49
5131 GH m.Obst, Gemüse und Kartoffeln	2	1	-	-	-	1	-	-	-	-	-	-	11	10
5134 GH m.Getränken	1	-	-	-	-	1	-	-	-	-	-	-	12	11
5138 GH m.sonst. Nahrungs- u. Genussmitteln	2	1	-	-	-	1	-	-	-	-	-	-	14	13
5139 GH m.Nahrungsm. o. a. Schwerpunkt	2	-	-	1	-	1	-	-	-	-	-	-	16	15
514 GH m.Gebrauchs- und Verbrauchsgütern	6	2	-	2	1	-	1	-	-	-	-	-	35	31
5142 GH m.Bekleidung und Schuhen	1	-	-	-	1	-	-	-	-	-	-	-	5	5
5146 GH m.pharm.Erzeugn.u.med. Hilfsmitteln	1	1	-	-	-	-	-	-	-	-	-	-	1	-
5147 GH m.sonst.Gebrauchs- u. Verbrauchsg.	4	1	-	2	-	1	-	-	-	-	-	-	29	26
515 GH m.Rohstoffen, Halbwaren, Altmaterial	9	3	1	1	1	3	-	-	-	-	-	-	63	55
5153 GH m.Holz, Baustoffen, Anstrichmitteln	7	2	1	1	1	2	-	-	-	-	-	-	44	40
5154 GH m.Bauelem.a.Metall sow.Install.bed.	1	-	-	-	-	1	-	-	-	-	-	-	17	15
5155 GH m.chemischen Erzeugnissen	1	1	-	-	-	-	-	-	-	-	-	-	2	-
516 GH m.Maschinen,Ausrüstungen u.Zubeh.	6	1	1	3	-	1	-	-	-	-	-	-	25	19
5165 GH m.s.Masch., Ausrüstungen u. Zubeh.	2	1	1	-	-	-	-	-	-	-	-	-	3	1
5166 GH m.landwirtsch. Maschinen u.Geräten	4	-	-	3	-	1	-	-	-	-	-	-	22	18
517 Sonstiger Großhandel	3	1	2	-	-	-	-	-	-	-	-	-	5	2
5170 Sonstiger Großhandel	3	1	2	-	-	-	-	-	-	-	-	-	5	2
52 EH (o.Kfz,o.Tankst.), Rep.v.Gebr.g.	197	49	40	71	25	11	1	-	-	-	-	-	720	565
521 EH m.W.versch. Art (in Verkaufsräumen)	45	8	7	12	7	10	1	-	-	-	-	-	268	231
5211 EH m.W.versch.Art:Schwerp.Nahrungsm.	30	4	5	6	4	10	1	-	-	-	-	-	220	195
5212 Sonstiger EH m.Waren verschiedener Art	15	4	2	6	3	-	-	-	-	-	-	-	48	36
522 Fach-EH m.Nahrungs-u.Genussm.,Getr.	26	5	8	12	1	-	-	-	-	-	-	-	67	45
5221 EH m.Obst, Gemüse und Kartoffeln	1	-	1	-	-	-	-	-	-	-	-	-	1	1
5222 EH m.Fleisch u.Fleischw., Geflügel, Wild	7	-	2	4	1	-	-	-	-	-	-	-	22	20
5224 EH m.Backwaren und Süßwaren	2	-	1	1	-	-	-	-	-	-	-	-	3	3
5226 EH m.Tabakwaren	13	3	3	7	-	-	-	-	-	-	-	-	36	20
5227 Sonst.Fach-EH m.Nahrungs-, Genussm.	3	2	1	-	-	-	-	-	-	-	-	-	5	1
523 Apotheken,Fach-EH m.med.,orthop.Artikel	20	-	1	15	4	-	-	-	-	-	-	-	78	71
5231 Apotheken	3	-	-	-	3	-	-	-	-	-	-	-	26	22
5232 EH m.medizinischen u.orthopäd.Artikeln	1	-	1	-	-	-	-	-	-	-	-	-	1	1
5233 EH m.kosm. Artikeln und Körperpflegem.	16	-	-	15	1	-	-	-	-	-	-	-	51	48

Tabelle A4: Arbeitsstätten und Beschäftigte nach Politischen Bezirken und Klassen der ÖNACE 1995

ÖNACE 1995	Arbeitsstätten insgesamt	davon mit ... unselbständig Beschäftigten										Beschäftigte insgesamt	darunter unselbst. Beschäftigte	
		0	1	2 - 4	5 - 9	10 - 19	20 - 49	50 - 99	100 - 199	200 - 499	500 - 999			1000 und mehr
524 Sonst. Facheinzelh. (in Verkaufsräumen)	96	29	24	29	13	1	-	-	-	-	-	-	290	210
5241 EH m.Textilien	5	2	3	-	-	-	-	-	-	-	-	-	7	3
5242 EH m.Bekleidung	22	10	3	7	2	-	-	-	-	-	-	-	60	43
5243 EH m.Schuhen und Lederwaren	7	1	2	3	1	-	-	-	-	-	-	-	23	17
5244 EH m.Möbeln und Hausrat a.n.g.	8	1	2	3	2	-	-	-	-	-	-	-	28	25
5245 EH m.elekt.r.Haushalts-, phonotechn. G.	11	2	5	3	1	-	-	-	-	-	-	-	31	20
5246 EH m.Metallwaren, Anstrichmitteln	7	3	-	2	1	1	-	-	-	-	-	-	31	24
5247 EH m.Büchern, Zeitschriften u.Zeitungen	1	-	-	1	-	-	-	-	-	-	-	-	4	4
5248 Facheinzelh. a.n.g.(in Verkaufsräumen)	35	10	9	10	6	-	-	-	-	-	-	-	106	74
525 EH m.Antiquitäten und Gebrauchtwaren	2	1	-	1	-	-	-	-	-	-	-	-	4	2
5250 EH m.Antiquitäten und Gebrauchtwaren	2	1	-	1	-	-	-	-	-	-	-	-	4	2
526 EH nicht in Verkaufsräumen	4	4	-	-	-	-	-	-	-	-	-	-	4	-
5263 Sonstiger EH nicht in Verkaufsräumen	4	4	-	-	-	-	-	-	-	-	-	-	4	-
527 Reparatur von Gebrauchsgütern	4	2	-	2	-	-	-	-	-	-	-	-	9	6
5274 Reparatur von sonst. Gebrauchsgütern	4	2	-	2	-	-	-	-	-	-	-	-	9	6
55 Beherbergungs- und Gaststättenw.	263	84	68	72	31	6	2	-	-	-	-	-	890	575
551 Hotels,Gasthöfe,Pensionen,Hotels garnis	101	33	20	28	14	4	2	-	-	-	-	-	407	272
5511 Hotels, Gasthöfe und Pensionen	96	30	18	28	14	4	2	-	-	-	-	-	400	270
5512 Hotels garnis	5	3	2	-	-	-	-	-	-	-	-	-	7	2
552 Sonstiges Beherbergungswesen	20	7	7	3	3	-	-	-	-	-	-	-	49	36
5521 Jugendherbergen und Schutzhütten	9	4	2	1	2	-	-	-	-	-	-	-	26	20
5522 Campingplätze	4	1	2	1	-	-	-	-	-	-	-	-	8	4
5523 Beherbergungswesen a.n.g.	7	2	3	1	1	-	-	-	-	-	-	-	15	12
553 Restaurants, Gasthäuser, Cafehäuser	135	43	40	37	13	2	-	-	-	-	-	-	414	251
5530 Restaurants, Gasthäuser, Cafehäuser	135	43	40	37	13	2	-	-	-	-	-	-	414	251
554 Sonstiges Gaststättenwesen	6	1	1	3	1	-	-	-	-	-	-	-	16	13
5540 Sonstiges Gaststättenwesen	6	1	1	3	1	-	-	-	-	-	-	-	16	13
555 Kantinen und Caterer	1	-	-	1	-	-	-	-	-	-	-	-	4	3
5551 Kantinen	1	-	-	1	-	-	-	-	-	-	-	-	4	3
60 Landverkehr,Transp. i. Rohrfernleit.	72	17	11	16	14	9	4	1	-	-	-	-	477	424
601 Eisenbahnen	6	-	-	-	1	3	2	-	-	-	-	-	107	107
6010 Eisenbahnen	6	-	-	-	1	3	2	-	-	-	-	-	107	107
602 Sonstiger Landverkehr	66	17	11	16	13	6	2	1	-	-	-	-	370	317
6021 Personenbeförd. im Linienverkehr z.Land	18	4	4	4	4	1	1	-	-	-	-	-	81	75
6022 Betrieb v.Taxis u. Mietwagen mit Fahrer	6	2	2	1	1	-	-	-	-	-	-	-	21	11
6023 Sonst. Personenbeförd. im Landverkehr	2	1	-	-	1	-	-	-	-	-	-	-	7	6
6024 Güterbeförderung im Straßenverkehr	40	10	5	11	7	5	1	1	-	-	-	-	261	225
63 Hilfs-u.Nebentät.f.d.Verk., Reisebür.	12	-	6	5	1	-	-	-	-	-	-	-	24	24
631 Frachumschlag und Lagerei	1	-	1	-	-	-	-	-	-	-	-	-	1	1
6312 Lagerei	1	-	1	-	-	-	-	-	-	-	-	-	1	1
632 Sonst. Hilfs-u.Nebentätigk. für d. Verkehr	2	-	2	-	-	-	-	-	-	-	-	-	2	2
6321 Sonst. Hilfstätigk. für d. Landverkehr	2	-	2	-	-	-	-	-	-	-	-	-	2	2
633 Reisebüros und Reiseveranstalter	9	-	3	5	1	-	-	-	-	-	-	-	21	21
6330 Reisebüros und Reiseveranstalter	9	-	3	5	1	-	-	-	-	-	-	-	21	21
64 Nachrichtenübermittlung	24	-	3	10	9	2	-	-	-	-	-	-	127	127
641 Postdienste und private Kurierdienste	21	-	2	10	7	2	-	-	-	-	-	-	113	113
6411 Postdienste	21	-	2	10	7	2	-	-	-	-	-	-	113	113
642 Fernmeldedienste	3	-	1	-	2	-	-	-	-	-	-	-	14	14
6420 Fernmeldedienste	3	-	1	-	2	-	-	-	-	-	-	-	14	14
65 Kreditwesen	30	-	3	16	7	3	1	-	-	-	-	-	169	169
651 Zentralbanken und Kreditinstitute	30	-	3	16	7	3	1	-	-	-	-	-	169	169
6512 Kreditinstitute (o.Spezialkreditinst.)	30	-	3	16	7	3	1	-	-	-	-	-	169	169

Tabelle A4: Arbeitsstätten und Beschäftigte nach Politischen Bezirken und Klassen der ÖNACE 1995

ÖNACE 1995	Arbeitsstätten insgesamt	davon mit ... unselbständig Beschäftigten											Beschäftigte insgesamt	darunter unselbst. Beschäftigte
		0	1	2 - 4	5 - 9	10 - 19	20 - 49	50 - 99	100 - 199	200 - 499	500 - 999	1000 und mehr		
66 Versicherungswesen	13	-	1	4	7	1	-	-	-	-	-	-	76	76
660 Versicherungswesen	13	-	1	4	7	1	-	-	-	-	-	-	76	76
6601 Lebensversicherung	2	-	1	-	1	-	-	-	-	-	-	-	7	7
6603 Sonstiges Versicherungswesen	11	-	-	4	6	1	-	-	-	-	-	-	69	69
67 M.d.Kredit-u.Vers.w.verbund.Tätigk.	11	7	3	1	-	-	-	-	-	-	-	-	16	5
671 Mit dem Kreditwesen verbund.Tätigkeiten	2	2	-	-	-	-	-	-	-	-	-	-	2	-
6713 Sonst.m.d.Kreditw. verbund.Tätigkeiten	2	2	-	-	-	-	-	-	-	-	-	-	2	-
672 Mit d. Versicherungsw. verbund.Tätigk.	9	5	3	1	-	-	-	-	-	-	-	-	14	5
6720 Mit d. Versicherungsw. verbund.Tätigk.	9	5	3	1	-	-	-	-	-	-	-	-	14	5
70 Realitätenwesen	4	2	-	2	-	-	-	-	-	-	-	-	6	4
702 Vermietung von Realitäten	2	1	-	1	-	-	-	-	-	-	-	-	3	2
7020 Vermietung u.Verpachtung v.Realitäten	2	1	-	1	-	-	-	-	-	-	-	-	3	2
703 Vermittlung u.Verwaltung von Realitäten	2	1	-	1	-	-	-	-	-	-	-	-	3	2
7031 Vermittlung von Realitäten	2	1	-	1	-	-	-	-	-	-	-	-	3	2
71 Vermiet.bewegl.Sachen o.Bed.pers.	6	4	1	-	1	-	-	-	-	-	-	-	11	6
711 Vermiet. v. Kraftwagen bis 3,5t G.gew.	1	1	-	-	-	-	-	-	-	-	-	-	1	-
7110 Vermiet. v. Kraftwagen bis 3,5t G.gew.	1	1	-	-	-	-	-	-	-	-	-	-	1	-
713 Vermietung v. Maschinen und Geräten	2	1	-	-	1	-	-	-	-	-	-	-	7	5
7132 Vermietung v. Baumaschinen u. -geräten	2	1	-	-	1	-	-	-	-	-	-	-	7	5
714 Vermietung v. Gebrauchsgütern a.n.g.	3	2	1	-	-	-	-	-	-	-	-	-	3	1
7140 Vermietung v. Gebrauchsgütern a.n.g.	3	2	1	-	-	-	-	-	-	-	-	-	3	1
72 Datenverarbeitung u. Datenbanken	12	9	2	1	-	-	-	-	-	-	-	-	15	4
722 Softwarehäuser	2	1	1	-	-	-	-	-	-	-	-	-	3	1
7220 Softwarehäuser	2	1	1	-	-	-	-	-	-	-	-	-	3	1
723 Datenverarbeitungsdienste	8	6	1	1	-	-	-	-	-	-	-	-	10	3
7230 Datenverarbeitungsdienste	8	6	1	1	-	-	-	-	-	-	-	-	10	3
725 Rep.v.Büromasch., Datenverarb.geräten	1	1	-	-	-	-	-	-	-	-	-	-	1	-
7250 Rep.v.Büromasch., Datenverarb.geräten	1	1	-	-	-	-	-	-	-	-	-	-	1	-
726 Sonst.m.d.Datenverarb. verbund. Tätigk.	1	1	-	-	-	-	-	-	-	-	-	-	1	-
7260 Sonst.m.d.Datenverarb. verbund. Tätigk.	1	1	-	-	-	-	-	-	-	-	-	-	1	-
74 Erbring.v.unternehmensbez.Dienstl.	63	21	14	22	5	1	-	-	-	-	-	-	185	120
741 Rechts-, Steuer- u.Unternehmensberat.	27	5	6	14	1	1	-	-	-	-	-	-	87	61
7411 Rechtsberatung	9	-	2	7	-	-	-	-	-	-	-	-	33	23
7412 Wirtschaftsprüfung und Steuerberatung	7	1	1	3	1	1	-	-	-	-	-	-	30	23
7414 Unternehmens-u.Public-Relations-Berat.	5	4	1	-	-	-	-	-	-	-	-	-	7	1
7415 Beteiligungsgesellschaften	6	-	2	4	-	-	-	-	-	-	-	-	17	14
742 Architektur- und Ingenieurbüros	16	9	4	2	1	-	-	-	-	-	-	-	34	17
7420 Architektur- und Ingenieurbüros	16	9	4	2	1	-	-	-	-	-	-	-	34	17
743 Techn., physikal. u. chem. Untersuchung	3	3	-	-	-	-	-	-	-	-	-	-	4	-
7430 Techn., physikal. u. chem. Untersuchung	3	3	-	-	-	-	-	-	-	-	-	-	4	-
744 Werbewesen	4	1	3	-	-	-	-	-	-	-	-	-	8	3
7440 Werbewesen	4	1	3	-	-	-	-	-	-	-	-	-	8	3
745 Gewerbsm. Vermittlung v. Arbeitskräften	2	-	1	-	1	-	-	-	-	-	-	-	7	6
7450 Vermittl.u.Überlass. v. Arbeitskräften	2	-	1	-	1	-	-	-	-	-	-	-	7	6
747 Reinigungsgewerbe	6	1	-	3	2	-	-	-	-	-	-	-	30	23
7470 Reinigungsgewerbe	6	1	-	3	2	-	-	-	-	-	-	-	30	23
748 Erbring.v. s. unternehmensbez. Dienstl.	5	2	-	3	-	-	-	-	-	-	-	-	15	10
7481 Fotoateliers und Fotolabors	2	-	-	2	-	-	-	-	-	-	-	-	8	6
7483 Schreib-u.Übers.büros,Photokopieranst.	1	1	-	-	-	-	-	-	-	-	-	-	1	-
7484 Erbr.v.unternehmensbez.Dienstl. a.n.g.	2	1	-	1	-	-	-	-	-	-	-	-	6	4

Tabelle A4: Arbeitsstätten und Beschäftigte nach Politischen Bezirken und Klassen der ÖNACE 1995

ÖNACE 1995	Arbeitsstätten insgesamt	davon mit ... unselbständig Beschäftigten										Beschäftigte insgesamt	darunter unselbst. Beschäftigte	
		0	1	2 - 4	5 - 9	10 - 19	20 - 49	50 - 99	100 - 199	200 - 499	500 - 999			1000 und mehr
75 Öffentl. Verwaltung, Sozialversich.	62	-	4	26	22	5	4	1	-	-	-	-	489	489
751 Öffentliche Verwaltung	47	-	3	24	15	2	2	1	-	-	-	-	341	341
7511 Allgemeine öffentliche Verwaltung	37	-	2	20	11	2	1	1	-	-	-	-	269	269
7513 Wirtschaftsförderung u. -ordnung	10	-	1	4	4	-	1	-	-	-	-	-	72	72
752 Auswärt. Angelegen., Landesverteid.	12	-	1	1	6	2	2	-	-	-	-	-	128	128
7522 Landesverteidigung	1	-	-	-	-	-	1	-	-	-	-	-	37	37
7523 Justiz	3	-	-	1	2	-	-	-	-	-	-	-	21	21
7524 Öffentliche Sicherheit und Ordnung	7	-	-	-	4	2	1	-	-	-	-	-	69	69
7525 Feuerwehr	1	-	1	-	-	-	-	-	-	-	-	-	1	1
753 Sozialversicherung	3	-	-	1	1	1	-	-	-	-	-	-	20	20
7530 Sozialversicherung	3	-	-	1	1	1	-	-	-	-	-	-	20	20
80 Unterrichtswesen	78	3	3	31	20	7	14	-	-	-	-	-	713	709
801 Kindergärten, Volksschulen	55	3	2	29	15	5	1	-	-	-	-	-	255	252
8010 Kindergärten, Volksschulen	55	3	2	29	15	5	1	-	-	-	-	-	255	252
802 Weiterführende Schulen	17	-	-	1	3	1	12	-	-	-	-	-	400	400
8021 Allgemeinbildende weiterfüh. Schulen	12	-	-	-	2	1	9	-	-	-	-	-	289	289
8022 Berufsbildende weiterführende Schulen	5	-	-	1	1	-	3	-	-	-	-	-	111	111
804 Erwachsenenbildung u. sonst. Unterricht	6	-	1	1	2	1	1	-	-	-	-	-	58	57
8041 Fahrschulen	1	-	-	-	1	-	-	-	-	-	-	-	7	6
8042 Erwachsenenbildung u. Unterricht a.n.g.	5	-	1	1	1	1	1	-	-	-	-	-	51	51
85 Gesundheits-, Veterinär- u. Sozialw.	72	14	9	31	8	5	4	-	-	-	1	-	975	913
851 Gesundheitswesen	54	11	6	26	8	2	-	-	-	-	1	-	784	733
8511 Krankenhäuser	1	-	-	-	-	-	-	-	-	-	1	-	575	575
8512 Arztpraxen (ohne Zahnarztpraxen)	33	6	5	20	2	-	-	-	-	-	-	-	112	77
8513 Zahnarztpraxen	10	1	-	3	6	-	-	-	-	-	-	-	60	50
8514 Gesundheitswesen a.n.g.	10	4	1	3	-	2	-	-	-	-	-	-	37	31
852 Veterinärwesen	9	3	2	4	-	-	-	-	-	-	-	-	23	13
8520 Veterinärwesen	9	3	2	4	-	-	-	-	-	-	-	-	23	13
853 Sozialwesen	9	-	1	1	-	3	4	-	-	-	-	-	168	167
8531 Heime (o.Fremden-,Erholungs-u.Ferienh.)	7	-	-	1	-	2	4	-	-	-	-	-	148	147
8532 Sozialwesen a.n.g.	2	-	1	-	-	1	-	-	-	-	-	-	20	20
90 Abwasser- u.Abfallbes.u.s.Entsorg.	6	-	3	1	2	-	-	-	-	-	-	-	20	20
900 Abwasser- u.Abfallbes.u.s.Entsorg.	6	-	3	1	2	-	-	-	-	-	-	-	20	20
9000 Abwasser- u.Abfallbes.u.s.Entsorg.	6	-	3	1	2	-	-	-	-	-	-	-	20	20
91 Interessenvertretungen, Vereine	23	-	11	8	3	1	-	-	-	-	-	-	66	66
911 Wirtschaftsverbände, Berufsorganisat.	2	-	-	-	1	1	-	-	-	-	-	-	18	18
9111 Wirtschafts- und Arbeitgeberverbände	2	-	-	-	1	1	-	-	-	-	-	-	18	18
912 Arbeitnehmervereinigungen	2	-	-	1	1	-	-	-	-	-	-	-	9	9
9120 Arbeitnehmervereinigungen	2	-	-	1	1	-	-	-	-	-	-	-	9	9
913 Kirchl. Vereinigungen, polit. Parteien	19	-	11	7	1	-	-	-	-	-	-	-	39	39
9131 Kirchl.u.sonst.religiöse Vereinigungen	14	-	9	5	-	-	-	-	-	-	-	-	24	24
9132 Politische Parteien	3	-	1	2	-	-	-	-	-	-	-	-	7	7
9133 Sonst.Interessenvertr.u.Vereine a.n.g.	2	-	1	-	1	-	-	-	-	-	-	-	8	8
92 Kultur, Sport und Unterhaltung	23	10	9	3	1	-	-	-	-	-	-	-	42	24
921 Filmherstellung, -verleih, Kinos	1	-	1	-	-	-	-	-	-	-	-	-	2	1
9211 Film- und Videoherstellung	1	-	1	-	-	-	-	-	-	-	-	-	2	1
923 Erbr.v.s. kultur. u. unterh. Leistungen	8	7	1	-	-	-	-	-	-	-	-	-	11	1
9231 Künstler. u. schriftst. Tätigkeiten	6	5	1	-	-	-	-	-	-	-	-	-	9	1
9232 Betrieb u.techn.Hilfsdienste f.kult.L.	2	2	-	-	-	-	-	-	-	-	-	-	2	-
925 Bibliotheken, Museen, zoolog. Gärten	2	-	-	1	1	-	-	-	-	-	-	-	8	8
9252 Museen und Denkmalschutz	2	-	-	1	1	-	-	-	-	-	-	-	8	8
926 Sport	10	2	6	2	-	-	-	-	-	-	-	-	18	13
9261 Betrieb von Sportanlagen	8	1	5	2	-	-	-	-	-	-	-	-	14	12
9262 Erbringung v.sonst.Dienstl. des Sports	2	1	1	-	-	-	-	-	-	-	-	-	4	1

Tabelle A4: Arbeitsstätten und Beschäftigte nach Politischen Bezirken und Klassen der ÖNACE 1995

ÖNACE 1995	Arbeitsstätten insgesamt	davon mit ... unselbständig Beschäftigten										Beschäftigte insgesamt	darunter unselbst. Beschäftigte	
		0	1	2 - 4	5 - 9	10 - 19	20 - 49	50 - 99	100 - 199	200 - 499	500 - 999			1000 und mehr
927 Erbr.s.Dienstl.f.Unterhalt., Erholung	2	1	1	-	-	-	-	-	-	-	-	-	3	1
9272 Erbring.v.sonst.Dienstl.f.Unterh.a.n.g	2	1	1	-	-	-	-	-	-	-	-	-	3	1
93 Erbring. v. sonst. Dienstleistungen	40	17	3	13	5	2	-	-	-	-	-	-	136	99
930 Erbring. v. sonst. Dienstleistungen	40	17	3	13	5	2	-	-	-	-	-	-	136	99
9301 Wäscherei und chemische Reinigung	1	-	-	1	-	-	-	-	-	-	-	-	3	2
9302 Friseur, Kosmetiker, Fußpfleger	22	5	2	10	4	1	-	-	-	-	-	-	86	67
9303 Bestattungswesen	2	-	-	2	-	-	-	-	-	-	-	-	5	4
9304 Bäder, Saunas, Solarien u.ä.	14	11	1	-	1	1	-	-	-	-	-	-	41	26
9305 Erbringung von Dienstleistungen a.n.g.	1	1	-	-	-	-	-	-	-	-	-	-	1	-
615 Radkersburg														
zusammen	1000	208	184	292	163	88	49	8	6	2	-	-	7147	6395
14 Gew.v.Steinen u.Erden;sonst.Bergb.	11	2	2	3	1	1	1	1	-	-	-	-	116	110
142 Gewinnung von Kies, Sand, Ton u. Kaolin	11	2	2	3	1	1	1	1	-	-	-	-	116	110
1421 Gewinnung von Kies und Sand	11	2	2	3	1	1	1	1	-	-	-	-	116	110
15 H.v.Nahr.- u.Genusm.; Getränken	28	3	6	7	7	3	2	-	-	-	-	-	214	187
151 Schlachthäuser und Fleischverarbeitung	4	1	1	1	-	1	-	-	-	-	-	-	23	16
1511 Schlachthäuser (o.Geflügelschlächt.)	2	-	1	-	-	1	-	-	-	-	-	-	15	14
1513 Fleischverarbeitung	2	1	-	1	-	-	-	-	-	-	-	-	8	2
153 Obst- und Gemüseverarbeitung	2	-	2	-	-	-	-	-	-	-	-	-	3	2
1532 H.v.Frucht- und Gemüsesäften	2	-	2	-	-	-	-	-	-	-	-	-	3	2
154 H.v.pflanzl.u.tierischen Ölen u.Fetten	4	-	2	2	-	-	-	-	-	-	-	-	10	7
1541 H.v.rohen Ölen und Fetten	3	-	2	1	-	-	-	-	-	-	-	-	6	4
1542 H.v.raffinierten Ölen und Fetten	1	-	-	1	-	-	-	-	-	-	-	-	4	3
156 Mahl- u.Schälmaschinen, H.v.Stärke u.-erz.	3	-	1	1	-	1	-	-	-	-	-	-	14	14
1561 Mahl- und Schälmaschinen	3	-	1	1	-	1	-	-	-	-	-	-	14	14
158 H.v.sonstigen Nahrungs- u.Genussmitteln	7	-	-	2	4	1	-	-	-	-	-	-	65	53
1581 H.v.Backwaren (ohne Dauerbackwaren)	7	-	-	2	4	1	-	-	-	-	-	-	65	53
159 Getränkeherstellung	8	2	-	1	3	-	2	-	-	-	-	-	99	95
1591 H.v.Spirituosen	1	1	-	-	-	-	-	-	-	-	-	-	1	-
1593 H.v.Wein	1	-	-	1	-	-	-	-	-	-	-	-	6	4
1598 Gew.u. Abfüllung natürl. Mineralwasser	6	1	-	-	3	-	2	-	-	-	-	-	92	91
18 H.v.Bekleidung	3	1	-	1	-	1	-	-	-	-	-	-	24	21
182 H.v.Bekleidung (ohne Lederbekleidung)	3	1	-	1	-	1	-	-	-	-	-	-	24	21
1822 H.v.sonstiger Oberbekleidung	3	1	-	1	-	1	-	-	-	-	-	-	24	21
20 Be- u. Verarb. v. Holz (o.H.v.Möbeln)	24	8	8	7	-	-	-	-	1	-	-	-	188	164
201 Säge-, Hobel- und Holzimprägnierwerke	10	2	4	4	-	-	-	-	-	-	-	-	22	13
2010 Säge-, Hobel- und Holzimprägnierwerke	10	2	4	4	-	-	-	-	-	-	-	-	22	13
203 H.v.Konstruktionsteilen aus Holz	10	3	3	3	-	-	-	-	1	-	-	-	161	150
2030 H.v.Konstruktionsteilen aus Holz	10	3	3	3	-	-	-	-	1	-	-	-	161	150
204 H.v.Verpackungsmitteln aus Holz	2	1	1	-	-	-	-	-	-	-	-	-	3	1
2040 H.v.Verpackungsmitteln aus Holz	2	1	1	-	-	-	-	-	-	-	-	-	3	1
205 H.v.Holzw. a.n.g., H.v.Flecht- u.Korbw.	2	2	-	-	-	-	-	-	-	-	-	-	2	-
2051 H.v.Holzwaren a.n.g.,Veredl.v.Holzw.	2	2	-	-	-	-	-	-	-	-	-	-	2	-
22 Verlagsw., Druckerei,Vervielfältig.	1	-	-	1	-	-	-	-	-	-	-	-	3	2
222 Druckerei	1	-	-	1	-	-	-	-	-	-	-	-	3	2
2222 Druckerei (ohne Zeitungsdruckerei)	1	-	-	1	-	-	-	-	-	-	-	-	3	2
24 H.v.Chemikalien u. chem. Erzeugn.	3	2	-	-	-	1	-	-	-	-	-	-	12	10
241 H.v.chemischen Grundstoffen	1	-	-	-	-	1	-	-	-	-	-	-	10	10
2414 H.v.s. organ. Grundstoffen u. Chemik.	1	-	-	-	-	1	-	-	-	-	-	-	10	10
245 H.v.Wasch-,Reinigungs-u.Körperpflegem.	1	1	-	-	-	-	-	-	-	-	-	-	1	-
2451 H.v.Seifen, Wasch-, Reinigungsmitteln	1	1	-	-	-	-	-	-	-	-	-	-	1	-

Tabelle A4: Arbeitsstätten und Beschäftigte nach Politischen Bezirken und Klassen der ÖNACE 1995

ÖNACE 1995	Arbeitsstätten insgesamt	davon mit ... unselbständig Beschäftigten										Beschäftigte insgesamt	darunter unselbst. Beschäftigte		
		0	1	2 - 4	5 - 9	10 - 19	20 - 49	50 - 99	100 - 199	200 - 499	500 - 999			1000 und mehr	
246 H.v.sonstigen chemischen Erzeugnissen	1	1	-	-	-	-	-	-	-	-	-	-	-	1	-
2466 H.v.sonstigen chem.Erzeugnissen a.n.g.	1	1	-	-	-	-	-	-	-	-	-	-	-	1	-
25 H.v.Gummi- und Kunststoffwaren	2	-	-	-	-	1	1	-	-	-	-	-	-	35	33
252 H.v.Kunststoffwaren	2	-	-	-	-	1	1	-	-	-	-	-	-	35	33
2523 H.v.Baubedarfsartikeln aus Kunststoff	1	-	-	-	-	1	-	-	-	-	-	-	-	14	13
2524 H.v.sonstigen Kunststoffwaren	1	-	-	-	-	-	1	-	-	-	-	-	-	21	20
26 H.u.Bea.v.Glas,H.v.W.a.Stein.u.Erden	8	1	1	2	3	1	-	-	-	-	-	-	-	54	48
262 Keramik (ohne Ziegelei und Baukeramik)	3	1	1	-	-	1	-	-	-	-	-	-	-	21	19
2621 H.v.keramischen Haushaltswaren	1	1	-	-	-	-	-	-	-	-	-	-	-	1	-
2625 H.v.keramischen Erzeugnissen a.n.g.	2	-	1	-	-	1	-	-	-	-	-	-	-	20	19
266 H.v.Erzeugn.a.Beton, Zement u.Gips	1	-	-	-	1	-	-	-	-	-	-	-	-	7	6
2662 H.v.Gipserzeugnissen für den Bau	1	-	-	-	1	-	-	-	-	-	-	-	-	7	6
267 Be- und Verarb. v. Natursteinen a.n.g.	3	-	-	1	2	-	-	-	-	-	-	-	-	22	19
2670 Be- und Verarb. v. Natursteinen a.n.g.	3	-	-	1	2	-	-	-	-	-	-	-	-	22	19
268 H.v.sonstigen Mineralerzeugnissen	1	-	-	1	-	-	-	-	-	-	-	-	-	4	4
2682 H.v.Mineralerzeugnissen a.n.g.	1	-	-	1	-	-	-	-	-	-	-	-	-	4	4
28 H.v.Metallerzeugnissen	10	2	-	-	3	1	4	-	-	-	-	-	-	144	137
281 Stahl- und Leichtmetallbau	7	-	-	-	3	1	3	-	-	-	-	-	-	106	102
2811 H.v.Stahl-u.Leichtmetallkonstruktionen	5	-	-	-	2	1	2	-	-	-	-	-	-	73	70
2812 H.v.Ausbauelem.a.Stahl u.Leichtmetall	2	-	-	-	1	-	1	-	-	-	-	-	-	33	32
285 Oberflächenveredlung, Wärmebehandl.	1	1	-	-	-	-	-	-	-	-	-	-	-	1	-
2852 Mechanik a.n.g.	1	1	-	-	-	-	-	-	-	-	-	-	-	1	-
286 H.v.Schneidwaren,Werkz.,Schlössern	1	1	-	-	-	-	-	-	-	-	-	-	-	1	-
2863 H.v.Schlössern und Beschlägen	1	1	-	-	-	-	-	-	-	-	-	-	-	1	-
287 H.v.sonst.Eisen-, Blech- u. Metallwaren	1	-	-	-	-	-	1	-	-	-	-	-	-	36	35
2872 H.v.Verpackungen aus Eisen	1	-	-	-	-	-	1	-	-	-	-	-	-	36	35
29 Maschinenbau	11	2	1	2	2	2	2	-	-	-	-	-	-	95	88
292 H.v.sonst.Maschinen unspezif.Verw.	1	-	-	-	1	-	-	-	-	-	-	-	-	6	6
2923 H.v.kälte- u.lufttechnisch. Erzeugn.	1	-	-	-	1	-	-	-	-	-	-	-	-	6	6
293 H.v.land- u.forstwirtschaftl. Maschinen	7	1	1	2	1	1	1	-	-	-	-	-	-	49	44
2932 H.v.sonst.land- und forstw. Maschinen	7	1	1	2	1	1	1	-	-	-	-	-	-	49	44
295 H.v.Masch.f.sonst.Wirtschaftszweige	2	1	-	-	-	1	-	-	-	-	-	-	-	16	14
2951 H.v.Maschinen für die Metallerzeugung	1	1	-	-	-	-	-	-	-	-	-	-	-	1	-
2956 H.v.Masch. f. sonst. Wirtschaftszweige	1	-	-	-	-	1	-	-	-	-	-	-	-	15	14
297 H.v.Haushaltsgeräten a.n.g.	1	-	-	-	-	-	1	-	-	-	-	-	-	24	24
2972 H.v.nichtelektr. Koch- u. Heizgeräten	1	-	-	-	-	-	1	-	-	-	-	-	-	24	24
31 H.v.Ger.d.Elektrizitätserz., -verteil.	1	-	-	-	-	-	-	1	-	-	-	-	-	81	81
313 H.v.isolierten Elektrokabeln, -leitungen	1	-	-	-	-	-	-	1	-	-	-	-	-	81	81
3130 H.v.isolierten Elektrokabeln, -leitungen	1	-	-	-	-	-	-	1	-	-	-	-	-	81	81
33 Medizin-,Mess-u.Regel.tech., Optik	1	-	1	-	-	-	-	-	-	-	-	-	-	2	1
331 H.v.med.Geräten u. orthop.Vorrichtungen	1	-	1	-	-	-	-	-	-	-	-	-	-	2	1
3310 H.v.med.Geräten u. orthop.Vorrichtungen	1	-	1	-	-	-	-	-	-	-	-	-	-	2	1
36 H.v.sonstigen Erzeugnissen	26	4	6	6	6	3	1	-	-	-	-	-	-	154	120
361 H.v.Möbeln	25	3	6	6	6	3	1	-	-	-	-	-	-	152	120
3612 H.v.Büro- und Ladenmöbeln	1	1	-	-	-	-	-	-	-	-	-	-	-	1	-
3613 H.v.Küchenmöbeln aus Holz	2	-	-	1	1	-	-	-	-	-	-	-	-	13	8
3614 H.v.sonstigen Möbeln	22	2	6	5	5	3	1	-	-	-	-	-	-	138	112
365 H.v.Spielwaren	1	1	-	-	-	-	-	-	-	-	-	-	-	2	-
3650 H.v.Spielwaren	1	1	-	-	-	-	-	-	-	-	-	-	-	2	-
40 Energieversorgung	4	-	1	1	1	1	-	-	-	-	-	-	-	20	20
401 Elektrizitätsversorgung	2	-	-	-	1	1	-	-	-	-	-	-	-	16	16
4010 Elektrizitätsversorgung	2	-	-	-	1	1	-	-	-	-	-	-	-	16	16

Tabelle A4: Arbeitsstätten und Beschäftigte nach Politischen Bezirken und Klassen der ÖNACE 1995

ÖNACE 1995	Arbeitsstätten insgesamt	davon mit ... unselbständig Beschäftigten											Beschäftigte insgesamt	darunter unselbst. Beschäftigte	
		0	1	2 - 4	5 - 9	10 - 19	20 - 49	50 - 99	100 - 199	200 - 499	500 - 999	1000 und mehr			
403 Fernwärmeversorgung	2	-	1	1	-	-	-	-	-	-	-	-	-	4	4
4030 Fernwärmeversorgung	2	-	1	1	-	-	-	-	-	-	-	-	-	4	4
41 Wasserversorgung	3	-	2	1	-	-	-	-	-	-	-	-	-	4	4
410 Wasserversorgung	3	-	2	1	-	-	-	-	-	-	-	-	-	4	4
4100 Wasserversorgung	3	-	2	1	-	-	-	-	-	-	-	-	-	4	4
45 Bauwesen	77	8	10	17	19	14	6	3	-	-	-	-	-	854	794
451 Vorbereitende Baustellenarbeiten	7	2	-	3	2	-	-	-	-	-	-	-	-	27	21
4511 Abbruch-, Spreng- u. Erdbewegungsarb.	7	2	-	3	2	-	-	-	-	-	-	-	-	27	21
452 Hoch- und Tiefbau	17	1	1	2	1	6	3	3	-	-	-	-	-	410	401
4521 Hochbau, Brücken- und Tunnelbau u.ä.	7	-	1	-	-	3	3	-	-	-	-	-	-	155	149
4522 Zimmerei, Dachdeckerei, Bauspenglerei	5	1	-	1	-	3	-	-	-	-	-	-	-	42	39
4523 Straßenbau und Eisenbahnoberbau	3	-	-	1	-	-	-	2	-	-	-	-	-	118	118
4525 Spezialbau und sonstiger Tiefbau	2	-	-	-	1	-	-	1	-	-	-	-	-	95	95
453 Bauinstallation	18	2	2	3	6	5	-	-	-	-	-	-	-	121	107
4531 Elektroinstallation	10	2	1	1	4	2	-	-	-	-	-	-	-	60	52
4533 Gas-, Wasser-, Heizungsinstallation	8	-	1	2	2	3	-	-	-	-	-	-	-	61	55
454 Ausbau- und Bauhilfsgewerbe	35	3	7	9	10	3	3	-	-	-	-	-	-	296	265
4542 Bautischlerei und Bauschlosserei	5	-	1	2	1	-	1	-	-	-	-	-	-	58	55
4543 Fußboden-, Fliesen- und Plattenlegerei	10	3	2	-	1	2	2	-	-	-	-	-	-	124	115
4544 Malerei und Anstreicherei, Glaserei	19	-	3	7	8	1	-	-	-	-	-	-	-	112	94
4545 Sonstiges Ausbau- und Bauhilfsgewerbe	1	-	1	-	-	-	-	-	-	-	-	-	-	2	1
50 Kfz-Handel, Rep. v. Kfz, Tankstellen	32	2	6	5	10	7	2	-	-	-	-	-	-	284	250
501 Handel mit Kraftwagen	8	2	2	-	1	2	1	-	-	-	-	-	-	78	69
5010 Handel mit Kraftwagen	8	2	2	-	1	2	1	-	-	-	-	-	-	78	69
502 Instandh. u. Reparatur von Kraftwagen	15	-	1	2	6	5	1	-	-	-	-	-	-	167	150
5020 Instandh. u. Reparatur von Kraftwagen	15	-	1	2	6	5	1	-	-	-	-	-	-	167	150
503 Handel mit Kraftwagenteilen und Zubehör	2	-	-	-	2	-	-	-	-	-	-	-	-	12	11
5030 Handel mit Kraftwagenteilen und Zubehör	2	-	-	-	2	-	-	-	-	-	-	-	-	12	11
504 Handel und Reparatur von Krafträdern	2	-	1	1	-	-	-	-	-	-	-	-	-	6	4
5040 Handel und Reparatur von Krafträdern	2	-	1	1	-	-	-	-	-	-	-	-	-	6	4
505 Tankstellen	5	-	2	2	1	-	-	-	-	-	-	-	-	21	16
5050 Tankstellen	5	-	2	2	1	-	-	-	-	-	-	-	-	21	16
51 Handelsvermittlung u. GH (o. H. m. Kfz)	55	23	12	12	3	4	1	-	-	-	-	-	-	229	176
511 Handelsvermittlung	14	13	-	1	-	-	-	-	-	-	-	-	-	15	3
5113 HV v. Holz, Baustoffen u. Anstrichmitteln	2	2	-	-	-	-	-	-	-	-	-	-	-	2	-
5114 HV v. Maschinen, technischem Bedarf	3	3	-	-	-	-	-	-	-	-	-	-	-	3	-
5118 HV v. Waren a. n. g.	4	4	-	-	-	-	-	-	-	-	-	-	-	3	-
5119 HV ohne ausgeprägten Schwerpunkt	5	4	-	1	-	-	-	-	-	-	-	-	-	7	3
512 GH m. landw. Grundstoffen u. leb. Tieren	18	4	6	3	2	2	1	-	-	-	-	-	-	127	106
5121 GH m. Getreide, Saaten u. Futtermitteln	14	3	5	3	1	1	1	-	-	-	-	-	-	100	83
5123 GH m. lebenden Tieren	3	-	1	-	1	1	-	-	-	-	-	-	-	26	23
5124 GH m. Häuten, Fellen und Leder	1	1	-	-	-	-	-	-	-	-	-	-	-	1	-
513 GH m. Nahrungsm. u. Getränken, Tabakw.	5	2	-	3	-	-	-	-	-	-	-	-	-	14	9
5131 GH m. Obst, Gemüse und Kartoffeln	4	2	-	2	-	-	-	-	-	-	-	-	-	10	5
5139 GH m. Nahrungsm. o. a. Schwerpunkt	1	-	-	1	-	-	-	-	-	-	-	-	-	4	4
514 GH m. Gebrauchs- und Verbrauchsgütern	4	-	2	2	-	-	-	-	-	-	-	-	-	9	8
5146 GH m. pharm. Erzeugn. u. med. Hilfsmitteln	2	-	1	1	-	-	-	-	-	-	-	-	-	3	3
5147 GH m. sonst. Gebrauchs- u. Verbrauchsg.	2	-	1	1	-	-	-	-	-	-	-	-	-	6	5
515 GH m. Rohstoffen, Halbwaren, Altmaterial	2	-	1	-	-	1	-	-	-	-	-	-	-	17	17
5153 GH m. Holz, Baustoffen, Anstrichmitteln	1	-	-	-	-	1	-	-	-	-	-	-	-	16	16
5155 GH m. chemischen Erzeugnissen	1	-	1	-	-	-	-	-	-	-	-	-	-	1	1
516 GH m. Maschinen, Ausrüstungen u. Zubeh.	11	3	3	3	1	1	-	-	-	-	-	-	-	46	33
5161 GH m. Werkzeugmaschinen	1	-	1	-	-	-	-	-	-	-	-	-	-	2	1
5165 GH m. s. Masch., Ausrüstungen u. Zubeh.	4	1	1	1	-	1	-	-	-	-	-	-	-	23	20
5166 GH m. landwirtsch. Maschinen u. Geräten	6	2	1	2	1	-	-	-	-	-	-	-	-	21	12

Tabelle A4: Arbeitsstätten und Beschäftigte nach Politischen Bezirken und Klassen der ÖNACE 1995

ÖNACE 1995	Arbeitsstätten insgesamt	davon mit ... unselbständig Beschäftigten										Beschäftigte insgesamt	darunter unselbst. Beschäftigte		
		0	1	2 - 4	5 - 9	10 - 19	20 - 49	50 - 99	100 - 199	200 - 499	500 - 999			1000 und mehr	
517 Sonstiger Großhandel	1	1	-	-	-	-	-	-	-	-	-	-	-	1	-
5170 Sonstiger Großhandel	1	1	-	-	-	-	-	-	-	-	-	-	-	1	-
52 EH (o.Kfz,o.Tankst.), Rep.v.Gebr.g.	170	38	41	57	25	7	2	-	-	-	-	-	-	647	503
521 EH m.W.versch. Art (in Verkaufsräumen)	39	7	10	8	9	5	-	-	-	-	-	-	-	204	161
5211 EH m.W.versch.Art:Schwerp.Nahrungsm.	32	5	8	7	7	5	-	-	-	-	-	-	-	181	146
5212 Sonstiger EH m.Waren verschiedener Art	7	2	2	1	2	-	-	-	-	-	-	-	-	23	15
522 Fach-EH m.Nahrungs-u.Genussm.,Getr.	19	4	5	8	2	-	-	-	-	-	-	-	-	54	40
5222 EH m.Fleisch u.Fleischw., Geflügel, Wild	4	-	1	2	1	-	-	-	-	-	-	-	-	16	14
5224 EH m.Backwaren und Süßwaren	1	1	-	-	-	-	-	-	-	-	-	-	-	1	-
5225 EH m.Getränken	4	-	1	3	-	-	-	-	-	-	-	-	-	9	7
5226 EH m.Tabakwaren	6	3	1	2	-	-	-	-	-	-	-	-	-	14	6
5227 Sonst.Fach-EH m.Nahrungs-, Genussm.	4	-	2	1	1	-	-	-	-	-	-	-	-	14	13
523 Apotheken,Fach-EH m.med.,orthop.Artikel	12	2	-	6	2	2	-	-	-	-	-	-	-	57	53
5231 Apotheken	2	-	-	-	1	1	-	-	-	-	-	-	-	19	17
5233 EH m.kosm. Artikeln und Körperpflegem.	10	2	-	6	1	1	-	-	-	-	-	-	-	38	36
524 Sonst. Facheinzelh. (in Verkaufsräumen)	92	19	25	34	12	-	2	-	-	-	-	-	-	323	246
5241 EH m.Textilien	4	-	3	1	-	-	-	-	-	-	-	-	-	9	6
5242 EH m.Bekleidung	24	3	8	8	5	-	-	-	-	-	-	-	-	78	63
5243 EH m.Schuhen und Lederwaren	6	1	-	4	1	-	-	-	-	-	-	-	-	18	15
5244 EH m.Möbeln und Hausrat a.n.g.	5	-	-	4	-	-	1	-	-	-	-	-	-	36	30
5245 EH m.elekt.Haushalts-, phonotechn. G.	6	2	3	1	-	-	-	-	-	-	-	-	-	14	6
5246 EH m.Metallwaren, Anstrichmitteln	15	5	4	3	2	-	1	-	-	-	-	-	-	74	58
5247 EH m.Büchern, Zeitschriften u.Zeitungen	5	1	2	1	1	-	-	-	-	-	-	-	-	15	11
5248 Facheinzelh. a.n.g.(in Verkaufsräumen)	27	7	5	12	3	-	-	-	-	-	-	-	-	79	57
525 EH m.Antiquitäten und Gebrauchtwaren	1	-	1	-	-	-	-	-	-	-	-	-	-	1	1
5250 EH m.Antiquitäten und Gebrauchtwaren	1	-	1	-	-	-	-	-	-	-	-	-	-	1	1
526 EH nicht in Verkaufsräumen	7	6	-	1	-	-	-	-	-	-	-	-	-	8	2
5262 EH an Verkaufsständen und auf Märkten	1	1	-	-	-	-	-	-	-	-	-	-	-	1	-
5263 Sonstiger EH nicht in Verkaufsräumen	6	5	-	1	-	-	-	-	-	-	-	-	-	7	2
55 Beherbergungs- und Gaststättenw.	132	33	27	43	19	6	2	1	1	-	-	-	-	732	587
551 Hotels,Gasthöfe,Pensionen,Hotels garnis	41	3	3	17	10	4	2	1	1	-	-	-	-	459	417
5511 Hotels, Gasthöfe und Pensionen	36	1	2	15	10	4	2	1	1	-	-	-	-	449	411
5512 Hotels garnis	5	2	1	2	-	-	-	-	-	-	-	-	-	10	6
552 Sonstiges Beherbergungswesen	4	-	1	3	-	-	-	-	-	-	-	-	-	10	8
5521 Jugendherbergen und Schutzhütten	1	-	1	-	-	-	-	-	-	-	-	-	-	1	1
5522 Campingplätze	2	-	-	2	-	-	-	-	-	-	-	-	-	5	5
5523 Beherbergungswesen a.n.g.	1	-	-	1	-	-	-	-	-	-	-	-	-	4	2
553 Restaurants, Gasthäuser, Cafehäuser	82	27	22	22	9	2	-	-	-	-	-	-	-	253	159
5530 Restaurants, Gasthäuser, Cafehäuser	82	27	22	22	9	2	-	-	-	-	-	-	-	253	159
554 Sonstiges Gaststättenwesen	3	1	1	1	-	-	-	-	-	-	-	-	-	8	3
5540 Sonstiges Gaststättenwesen	3	1	1	1	-	-	-	-	-	-	-	-	-	8	3
555 Kantinen und Caterer	2	2	-	-	-	-	-	-	-	-	-	-	-	2	-
5551 Kantinen	1	1	-	-	-	-	-	-	-	-	-	-	-	1	-
5552 Caterer	1	1	-	-	-	-	-	-	-	-	-	-	-	1	-
60 Landverkehr,Transp. i. Rohrfernleit.	36	7	10	8	7	1	2	-	1	-	-	-	-	320	289
601 Eisenbahnen	2	-	1	1	-	-	-	-	-	-	-	-	-	4	4
6010 Eisenbahnen	2	-	1	1	-	-	-	-	-	-	-	-	-	4	4
602 Sonstiger Landverkehr	34	7	9	7	7	1	2	-	1	-	-	-	-	316	285
6021 Personenbeförd. im Linienverkehr z.Land	2	1	1	-	-	-	-	-	-	-	-	-	-	2	1
6022 Betrieb v.Taxis u. Mietwagen mit Fahrer	6	1	2	2	1	-	-	-	-	-	-	-	-	28	18
6023 Sonst. Personenbeförd. im Landverkehr	2	-	-	-	2	-	-	-	-	-	-	-	-	14	13
6024 Güterbeförderung im Straßenverkehr	24	5	6	5	4	1	2	-	1	-	-	-	-	272	253
63 Hilfs-u.Nebentät.f.d.Verk., Reisebür.	8	-	6	2	-	-	-	-	-	-	-	-	-	16	13
632 Sonst. Hilfs-u.Nebentätigk. für d. Verkehr	3	-	3	-	-	-	-	-	-	-	-	-	-	3	3
6321 Sonst. Hilfstätigk. für d. Landverkehr	3	-	3	-	-	-	-	-	-	-	-	-	-	3	3
633 Reisebüros und Reiseveranstalter	4	-	3	1	-	-	-	-	-	-	-	-	-	7	7
6330 Reisebüros und Reiseveranstalter	4	-	3	1	-	-	-	-	-	-	-	-	-	7	7

Tabelle A4: Arbeitsstätten und Beschäftigte nach Politischen Bezirken und Klassen der ÖNACE 1995

ÖNACE 1995	Arbeitsstätten insgesamt	davon mit ... unselbständig Beschäftigten										Beschäftigte insgesamt	darunter unselbst. Beschäftigte	
		0	1	2 - 4	5 - 9	10 - 19	20 - 49	50 - 99	100 - 199	200 - 499	500 - 999			1000 und mehr
634 Spedition, sonstige Verkehrsvermittlung	1	-	-	1	-	-	-	-	-	-	-	-	6	3
6340 Spedition, sonstige Verkehrsvermittlung	1	-	-	1	-	-	-	-	-	-	-	-	6	3
64 Nachrichtenübermittlung	18	-	3	6	5	4	-	-	-	-	-	-	104	103
641 Postdienste und private Kurierdienste	14	-	1	4	5	4	-	-	-	-	-	-	98	97
6411 Postdienste	13	-	-	4	5	4	-	-	-	-	-	-	96	96
6412 Private Kurierdienste	1	-	1	-	-	-	-	-	-	-	-	-	2	1
642 Fernmeldedienste	4	-	2	2	-	-	-	-	-	-	-	-	6	6
6420 Fernmeldedienste	4	-	2	2	-	-	-	-	-	-	-	-	6	6
65 Kreditwesen	22	-	2	11	5	3	1	-	-	-	-	-	139	139
651 Zentralbanken und Kreditinstitute	22	-	2	11	5	3	1	-	-	-	-	-	139	139
6512 Kreditinstitute (o.Spezialkreditinst.)	22	-	2	11	5	3	1	-	-	-	-	-	139	139
66 Versicherungswesen	6	-	-	-	2	4	-	-	-	-	-	-	70	70
660 Versicherungswesen	6	-	-	-	2	4	-	-	-	-	-	-	70	70
6603 Sonstiges Versicherungswesen	6	-	-	-	2	4	-	-	-	-	-	-	70	70
67 M.d.Kredit-u.Vers.w.verbund.Tätigk.	11	10	-	1	-	-	-	-	-	-	-	-	12	2
672 Mit d. Versicherungsw. verbund.Tätigk.	11	10	-	1	-	-	-	-	-	-	-	-	12	2
6720 Mit d. Versicherungsw. verbund.Tätigk.	11	10	-	1	-	-	-	-	-	-	-	-	12	2
70 Realitätenwesen	8	5	1	2	-	-	-	-	-	-	-	-	15	7
702 Vermietung von Realitäten	7	4	1	2	-	-	-	-	-	-	-	-	14	7
7020 Vermietung u.Verpachtung v.Realitäten	7	4	1	2	-	-	-	-	-	-	-	-	14	7
703 Vermittlung u.Verwaltung von Realitäten	1	1	-	-	-	-	-	-	-	-	-	-	1	-
7031 Vermittlung von Realitäten	1	1	-	-	-	-	-	-	-	-	-	-	1	-
71 Vermiet.bewegl.Sachen o.Bed.pers.	5	3	1	1	-	-	-	-	-	-	-	-	9	3
711 Vermiet. v. Kraftwagen bis 3,5t G.gew.	1	1	-	-	-	-	-	-	-	-	-	-	1	-
7110 Vermiet. v. Kraftwagen bis 3,5t G.gew.	1	1	-	-	-	-	-	-	-	-	-	-	1	-
712 Vermietung v. sonstigen Verkehrsmitteln	1	1	-	-	-	-	-	-	-	-	-	-	1	-
7121 Vermietung v. Landfahrzeugen (o. Kfz)	1	1	-	-	-	-	-	-	-	-	-	-	1	-
713 Vermietung v. Maschinen und Geräten	1	-	1	-	-	-	-	-	-	-	-	-	3	1
7134 Vermietung v. sonst.Masch. u. Geräten	1	-	1	-	-	-	-	-	-	-	-	-	3	1
714 Vermietung v. Gebrauchsgütern a.n.g.	2	1	-	1	-	-	-	-	-	-	-	-	4	2
7140 Vermietung v. Gebrauchsgütern a.n.g.	2	1	-	1	-	-	-	-	-	-	-	-	4	2
72 Datenverarbeitung u. Datenbanken	12	9	1	2	-	-	-	-	-	-	-	-	19	7
722 Softwarehäuser	6	3	1	2	-	-	-	-	-	-	-	-	13	7
7220 Softwarehäuser	6	3	1	2	-	-	-	-	-	-	-	-	13	7
723 Datenverarbeitungsdienste	6	6	-	-	-	-	-	-	-	-	-	-	6	-
7230 Datenverarbeitungsdienste	6	6	-	-	-	-	-	-	-	-	-	-	6	-
74 Erbring.v.unternehmensbez.Dienstl.	42	16	10	9	5	1	-	-	1	-	-	-	224	179
741 Rechts-, Steuer- u.Unternehmensberat.	14	2	3	6	3	-	-	-	-	-	-	-	54	38
7411 Rechtsberatung	5	-	1	1	3	-	-	-	-	-	-	-	26	19
7412 Wirtschaftsprüfung und Steuerberatung	6	1	-	5	-	-	-	-	-	-	-	-	24	17
7414 Unternehmens-u.Public-Relations-Berat.	3	1	2	-	-	-	-	-	-	-	-	-	4	2
742 Architektur- und Ingenieurbüros	7	4	1	2	-	-	-	-	-	-	-	-	14	6
7420 Architektur- und Ingenieurbüros	7	4	1	2	-	-	-	-	-	-	-	-	14	6
743 Techn., physikal. u. chem. Untersuchung	4	3	1	-	-	-	-	-	-	-	-	-	5	1
7430 Techn., physikal. u. chem. Untersuchung	4	3	1	-	-	-	-	-	-	-	-	-	5	1
744 Werbewesen	5	2	2	1	-	-	-	-	-	-	-	-	11	5
7440 Werbewesen	5	2	2	1	-	-	-	-	-	-	-	-	11	5
745 Gewerbsm. Vermittlung v. Arbeitskräften	1	-	-	-	-	-	-	-	1	-	-	-	103	102
7450 Vermittl.u.Überlass. v. Arbeitskräften	1	-	-	-	-	-	-	-	1	-	-	-	103	102
746 Detekteien- und Schutzdienste	1	1	-	-	-	-	-	-	-	-	-	-	1	-
7460 Detekteien- und Schutzdienste	1	1	-	-	-	-	-	-	-	-	-	-	1	-

Tabelle A4: Arbeitsstätten und Beschäftigte nach Politischen Bezirken und Klassen der ÖNACE 1995

ÖNACE 1995	Arbeitsstätten insgesamt	davon mit ... unselbständig Beschäftigten										Beschäftigte insgesamt	darunter unselbst. Beschäftigte	
		0	1	2 - 4	5 - 9	10 - 19	20 - 49	50 - 99	100 - 199	200 - 499	500 - 999			1000 und mehr
747 Reinigungsgewerbe	3	-	1	-	2	-	-	-	-	-	-	-	15	13
7470 Reinigungsgewerbe	3	-	1	-	2	-	-	-	-	-	-	-	15	13
748 Erbring.v. s. unternehmensbez. Dienstl.	7	4	2	-	-	1	-	-	-	-	-	-	21	14
7481 Fotoateliers und Fotolabors	2	1	1	-	-	-	-	-	-	-	-	-	2	1
7483 Schreib-u.Übers.büros,Photokopieranst.	1	1	-	-	-	-	-	-	-	-	-	-	1	-
7484 Erbr.v.unternehmensbez.Dienstl. a.n.g.	4	2	1	-	-	1	-	-	-	-	-	-	18	13
75 Öffentl. Verwaltung, Sozialversich.	43	-	1	13	11	9	7	2	-	-	-	-	536	536
751 Öffentliche Verwaltung	31	-	1	11	7	7	4	1	-	-	-	-	335	335
7511 Allgemeine öffentliche Verwaltung	26	-	-	9	7	6	3	1	-	-	-	-	296	296
7512 Öff.Verwaltung:Gesundh.,Bildung,Kultur	1	-	-	-	-	1	-	-	-	-	-	-	10	10
7513 Wirtschaftsförderung u. -ordnung	4	-	1	2	-	-	1	-	-	-	-	-	29	29
752 Auswärt. Angelegenh., Landesverteid.	10	-	-	2	3	1	3	1	-	-	-	-	182	182
7522 Landesverteidigung	1	-	-	-	-	-	1	-	-	-	-	-	43	43
7523 Justiz	2	-	-	1	1	-	-	-	-	-	-	-	10	10
7524 Öffentliche Sicherheit und Ordnung	7	-	-	1	2	1	2	1	-	-	-	-	129	129
753 Sozialversicherung	2	-	-	-	1	1	-	-	-	-	-	-	19	19
7530 Sozialversicherung	2	-	-	-	1	1	-	-	-	-	-	-	19	19
80 Unterrichtswesen	51	1	1	19	10	9	11	-	-	-	-	-	606	605
801 Kindergärten, Volksschulen	33	-	1	17	9	6	-	-	-	-	-	-	193	193
8010 Kindergärten, Volksschulen	33	-	1	17	9	6	-	-	-	-	-	-	193	193
802 Weiterführende Schulen	13	-	-	-	-	3	10	-	-	-	-	-	379	379
8021 Allgemeinbildende weiterfüh. Schulen	7	-	-	-	-	1	6	-	-	-	-	-	212	212
8022 Berufsbildende weiterführende Schulen	6	-	-	-	-	2	4	-	-	-	-	-	167	167
804 Erwachsenenbildung u. sonst. Unterricht	5	1	-	2	1	-	1	-	-	-	-	-	34	33
8041 Fahrschulen	1	-	-	1	-	-	-	-	-	-	-	-	2	2
8042 Erwachsenenbildung u. Unterricht a.n.g.	4	1	-	1	1	-	1	-	-	-	-	-	32	31
85 Gesundheits-, Veterinär- u. Sozialw.	63	14	8	21	12	3	2	-	1	2	-	-	846	802
851 Gesundheitswesen	50	12	7	19	8	1	1	-	-	2	-	-	640	602
8511 Krankenhäuser	2	-	-	-	-	-	-	-	-	2	-	-	451	451
8512 Arztpraxen (ohne Zahnarztpraxen)	33	9	6	15	3	-	-	-	-	-	-	-	95	66
8513 Zahnarztpraxen	8	-	1	2	5	-	-	-	-	-	-	-	44	38
8514 Gesundheitswesen a.n.g.	7	3	-	2	-	1	1	-	-	-	-	-	50	47
852 Veterinärwesen	4	2	1	1	-	-	-	-	-	-	-	-	7	3
8520 Veterinärwesen	4	2	1	1	-	-	-	-	-	-	-	-	7	3
853 Sozialwesen	9	-	-	1	4	2	1	-	1	-	-	-	199	197
8531 Heime (o.Fremden-,Erholungs-u.Ferienh.)	5	-	-	1	2	1	-	-	1	-	-	-	149	147
8532 Sozialwesen a.n.g.	4	-	-	-	2	1	1	-	-	-	-	-	50	50
90 Abwasser- u.Abfallbes.u.s.Entsorg.	6	-	2	2	1	-	1	-	-	-	-	-	33	32
900 Abwasser- u.Abfallbes.u.s.Entsorg.	6	-	2	2	1	-	1	-	-	-	-	-	33	32
9000 Abwasser- u.Abfallbes.u.s.Entsorg.	6	-	2	2	1	-	1	-	-	-	-	-	33	32
91 Interessenvertretungen, Vereine	21	-	6	13	1	1	-	-	-	-	-	-	58	58
911 Wirtschaftsverbände, Berufsorganisat.	2	-	-	1	-	1	-	-	-	-	-	-	15	15
9111 Wirtschafts- und Arbeitgeberverbände	2	-	-	1	-	1	-	-	-	-	-	-	15	15
912 Arbeitnehmervereinigungen	2	-	1	1	-	-	-	-	-	-	-	-	4	4
9120 Arbeitnehmervereinigungen	2	-	1	1	-	-	-	-	-	-	-	-	4	4
913 Kirchl. Vereinigungen, polit. Parteien	17	-	5	11	1	-	-	-	-	-	-	-	39	39
9131 Kirchl.u.sonst.religiöse Vereinigungen	10	-	3	6	1	-	-	-	-	-	-	-	26	26
9132 Politische Parteien	3	-	1	2	-	-	-	-	-	-	-	-	5	5
9133 Sonst.Interessenvertr.u.Vereine a.n.g.	4	-	1	3	-	-	-	-	-	-	-	-	8	8
92 Kultur, Sport und Unterhaltung	15	8	3	4	-	-	-	-	-	-	-	-	26	14
921 Filmherstellung, -verleih, Kinos	3	2	-	1	-	-	-	-	-	-	-	-	4	2
9211 Film- und Videoherstellung	3	2	-	1	-	-	-	-	-	-	-	-	4	2
923 Erbr.v.s. kultur. u. unterh. Leistungen	5	5	-	-	-	-	-	-	-	-	-	-	6	-
9231 Künstler. u. schriftst. Tätigkeiten	5	5	-	-	-	-	-	-	-	-	-	-	6	-

Tabelle A4: Arbeitsstätten und Beschäftigte nach Politischen Bezirken und Klassen der ÖNACE 1995

ÖNACE 1995	Arbeitsstätten insgesamt	davon mit ... unselbständig Beschäftigten										Beschäftigte insgesamt	darunter unselbst. Beschäftigte	
		0	1	2 - 4	5 - 9	10 - 19	20 - 49	50 - 99	100 - 199	200 - 499	500 - 999			1000 und mehr
925 Bibliotheken, Museen, zoolog. Gärten	1	-	-	1	-	-	-	-	-	-	-	-	2	2
9252 Museen und Denkmalschutz	1	-	-	1	-	-	-	-	-	-	-	-	2	2
926 Sport	5	-	3	2	-	-	-	-	-	-	-	-	13	10
9261 Betrieb von Sportanlagen	4	-	3	1	-	-	-	-	-	-	-	-	9	7
9262 Erbringung v.sonst.Dienstl. des Sports	1	-	-	1	-	-	-	-	-	-	-	-	4	3
927 Erbr.s.Dienstl.f.Unterhalt., Erholung	1	1	-	-	-	-	-	-	-	-	-	-	1	-
9272 Erbring.v.sonst.Dienstl.f.Unterh.a.n.g	1	1	-	-	-	-	-	-	-	-	-	-	1	-
93 Erbring. v. sonst. Dienstleistungen	31	6	5	13	5	-	1	-	1	-	-	-	222	200
930 Erbring. v. sonst. Dienstleistungen	31	6	5	13	5	-	1	-	1	-	-	-	222	200
9301 Wäscherei und chemische Reinigung	2	-	2	-	-	-	-	-	-	-	-	-	4	2
9302 Friseure, Kosmetiker, Fußpfleger	18	1	1	12	4	-	-	-	-	-	-	-	68	53
9303 Bestattungswesen	3	-	1	1	1	-	-	-	-	-	-	-	12	12
9304 Bäder, Saunas, Solarien u.ä.	7	4	1	-	-	-	1	-	1	-	-	-	137	133
9305 Erbringung von Dienstleistungen a.n.g.	1	1	-	-	-	-	-	-	-	-	-	-	1	-
616 Voitsberg														
zusammen	2158	633	376	562	332	160	55	23	8	9	-	-	14784	12975
10 Kohlenbergbau, Torfgewinnung	2	-	-	-	-	-	-	-	1	1	-	-	380	380
102 Braunkohlenbergbau	2	-	-	-	-	-	-	-	1	1	-	-	380	380
1020 Braunkohlenbergbau	2	-	-	-	-	-	-	-	1	1	-	-	380	380
14 Gew.v.Steinen u.Erden;sonst.Bergb.	8	-	1	3	-	3	1	-	-	-	-	-	83	78
141 Gewinnung von Natursteinen	4	-	1	1	-	1	1	-	-	-	-	-	46	42
1411 Gewinnung v. Naturwerksteinen	3	-	1	1	-	1	-	-	-	-	-	-	19	15
1412 Gew.v.Kalk, Dolomit, Gips u. Anhydrit	1	-	-	-	-	-	1	-	-	-	-	-	27	27
142 Gewinnung von Kies, Sand, Ton u. Kaolin	4	-	-	2	-	2	-	-	-	-	-	-	37	36
1421 Gewinnung von Kies und Sand	4	-	-	2	-	2	-	-	-	-	-	-	37	36
15 H.v.Nahr.- u.Genussm.; Getränken	37	3	4	11	15	3	-	1	-	-	-	-	293	251
151 Schlachthäuser und Fleischverarbeitung	14	2	-	7	5	-	-	-	-	-	-	-	66	50
1511 Schlachthäuser (o.Geflügelschlächt.)	3	1	-	1	1	-	-	-	-	-	-	-	13	9
1513 Fleischverarbeitung	11	1	-	6	4	-	-	-	-	-	-	-	53	41
154 H.v.pflanzl.u.tierischen Ölen u.Fetten	1	-	1	-	-	-	-	-	-	-	-	-	2	1
1541 H.v.rohen Ölen und Fetten	1	-	1	-	-	-	-	-	-	-	-	-	2	1
155 Milchverarbeitung, H.v.Speiseeis	2	-	1	-	-	-	-	1	-	-	-	-	82	82
1551 Milchverarbeitung	2	-	1	-	-	-	-	1	-	-	-	-	82	82
156 Mahl- u.Schälmaschinen, H.v.Stärke u.-erz.	1	-	-	-	1	-	-	-	-	-	-	-	9	8
1561 Mahl- und Schälmaschinen	1	-	-	-	1	-	-	-	-	-	-	-	9	8
158 H.v.sonstigen Nahrungs- u.Genussmitteln	16	-	1	4	8	3	-	-	-	-	-	-	119	100
1581 H.v.Backwaren (ohne Dauerbackwaren)	15	-	-	4	8	3	-	-	-	-	-	-	118	99
1587 H.v.Würzen und Soßen	1	-	1	-	-	-	-	-	-	-	-	-	1	1
159 Getränkeherstellung	3	1	1	-	1	-	-	-	-	-	-	-	15	10
1591 H.v.Spirituosen	3	1	1	-	1	-	-	-	-	-	-	-	15	10
18 H.v.Bekleidung	5	2	1	2	-	-	-	-	-	-	-	-	12	7
182 H.v.Bekleidung (ohne Lederbekleidung)	5	2	1	2	-	-	-	-	-	-	-	-	12	7
1822 H.v.sonstiger Oberbekleidung	4	2	-	2	-	-	-	-	-	-	-	-	10	6
1824 H.v.sonst. Bekleidung und Bekl.zubehör	1	-	1	-	-	-	-	-	-	-	-	-	2	1
19 Ledererzeugung und -verarbeitung	1	-	1	-	-	-	-	-	-	-	-	-	2	1
192 Lederverarbeitung (o.H.v.Lederbekl.)	1	-	1	-	-	-	-	-	-	-	-	-	2	1
1920 Lederverarbeitung (o.H.v.Lederbekl.)	1	-	1	-	-	-	-	-	-	-	-	-	2	1
20 Be- u. Verarb. v. Holz (o.H.v.Möbeln)	32	6	6	11	7	2	-	-	-	-	-	-	138	104
201 Säge-, Hobel- und Holzimprägnierwerke	15	3	3	5	2	2	-	-	-	-	-	-	69	54
2010 Säge-, Hobel- und Holzimprägnierwerke	15	3	3	5	2	2	-	-	-	-	-	-	69	54
203 H.v.Konstruktionsteilen aus Holz	13	2	3	3	5	-	-	-	-	-	-	-	55	42
2030 H.v.Konstruktionsteilen aus Holz	13	2	3	3	5	-	-	-	-	-	-	-	55	42

Tabelle A4: Arbeitsstätten und Beschäftigte nach Politischen Bezirken und Klassen der ÖNACE 1995

ÖNACE 1995	Arbeitsstätten insgesamt	davon mit ... unselbständig Beschäftigten											Beschäftigte insgesamt	darunter unselbst. Beschäftigte	
		0	1	2 - 4	5 - 9	10 - 19	20 - 49	50 - 99	100 - 199	200 - 499	500 - 999	1000 und mehr			
204 H.v.Verpackungsmitteln aus Holz	1	-	-	1	-	-	-	-	-	-	-	-	-	4	2
2040 H.v.Verpackungsmitteln aus Holz	1	-	-	1	-	-	-	-	-	-	-	-	-	4	2
205 H.v.Holzw. a.n.g., H.v.Flecht- u.Korbw.	3	1	-	2	-	-	-	-	-	-	-	-	-	10	6
2051 H.v.Holzwaren a.n.g.,Veredl.v.Holzw.	3	1	-	2	-	-	-	-	-	-	-	-	-	10	6
21 H.u.Verarbeitung v. Papier u. Pappe	1	-	-	-	-	1	-	-	-	-	-	-	-	13	11
212 Papier-, Karton- und Pappeverarbeitung	1	-	-	-	-	1	-	-	-	-	-	-	-	13	11
2121 H.v.Wellpapier und -pappe	1	-	-	-	-	1	-	-	-	-	-	-	-	13	11
22 Verlagsw., Druckerei,Vervielfältig.	9	3	2	3	-	1	-	-	-	-	-	-	-	25	20
221 Verlagswesen	7	3	-	3	-	1	-	-	-	-	-	-	-	22	18
2211 Buchverlag und Musikverlag	3	3	-	-	-	-	-	-	-	-	-	-	-	3	-
2212 Zeitungsverlag	3	-	-	3	-	-	-	-	-	-	-	-	-	8	8
2213 Zeitschriftenverlag	1	-	-	-	-	1	-	-	-	-	-	-	-	11	10
222 Druckerei	2	-	2	-	-	-	-	-	-	-	-	-	-	3	2
2222 Druckerei (ohne Zeitungsdruckerei)	2	-	2	-	-	-	-	-	-	-	-	-	-	3	2
25 H.v.Gummi- und Kunststoffwaren	1	-	-	-	1	-	-	-	-	-	-	-	-	7	6
252 H.v.Kunststoffwaren	1	-	-	-	1	-	-	-	-	-	-	-	-	7	6
2524 H.v.sonstigen Kunststoffwaren	1	-	-	-	1	-	-	-	-	-	-	-	-	7	6
26 H.u.Bea.v.Glas,H.v.W.a.Stein.u.Erden	17	1	2	7	2	-	2	-	1	2	-	-	-	836	830
261 H.u.Bearbeitung von Glas	5	-	1	-	1	-	-	-	1	2	-	-	-	741	741
2613 H.v.Hohlglas	4	-	1	-	1	-	-	-	-	2	-	-	-	558	558
2615 H., Veredlung u.Bearb.v.sonstigem Glas	1	-	-	-	-	-	-	-	1	-	-	-	-	183	183
262 Keramik (ohne Ziegelei und Baukeramik)	1	1	-	-	-	-	-	-	-	-	-	-	-	-	-
2621 H.v.keramischen Haushaltswaren	1	1	-	-	-	-	-	-	-	-	-	-	-	-	-
264 Ziegelei, H.v.sonstiger Baukeramik	1	-	-	-	-	-	1	-	-	-	-	-	-	34	34
2640 Ziegelei, H.v.sonstiger Baukeramik	1	-	-	-	-	-	1	-	-	-	-	-	-	34	34
266 H.v.Erzeugn.a.Beton, Zement u.Gips	4	-	-	2	1	-	1	-	-	-	-	-	-	41	40
2661 H.v.Betonerzeugnissen für den Bau	2	-	-	1	1	-	-	-	-	-	-	-	-	10	9
2663 H.v.Transportbeton	1	-	-	1	-	-	-	-	-	-	-	-	-	4	4
2664 H.v.Mörtel	1	-	-	-	-	-	1	-	-	-	-	-	-	27	27
267 Be- und Verarb. v. Natursteinen a.n.g.	6	-	1	5	-	-	-	-	-	-	-	-	-	20	15
2670 Be- und Verarb. v. Natursteinen a.n.g.	6	-	1	5	-	-	-	-	-	-	-	-	-	20	15
27 Metallerzeugung und -bearbeitung	2	-	1	-	-	-	1	-	-	-	-	-	-	30	30
275 Gießereiindustrie	2	-	1	-	-	-	1	-	-	-	-	-	-	30	30
2753 Leichtmetallgießerei	2	-	1	-	-	-	1	-	-	-	-	-	-	30	30
28 H.v.Metallerzeugnissen	35	11	3	8	6	4	-	2	1	-	-	-	-	488	450
281 Stahl- und Leichtmetallbau	11	2	2	3	3	-	-	1	-	-	-	-	-	134	120
2811 H.v.Stahl-u.Leichtmetallkonstruktionen	10	1	2	3	3	-	-	1	-	-	-	-	-	133	120
2812 H.v.Ausbauelem.a.Stahl u.Leichtmetall	1	1	-	-	-	-	-	-	-	-	-	-	-	1	-
284 H.v.Schmiede-,Press-,Zieh-u.Stanzteilen	3	-	-	1	1	-	-	-	1	-	-	-	-	200	197
2840 H.v.Schmiedeteilen u. Pulvermetallurgie	3	-	-	1	1	-	-	-	1	-	-	-	-	200	197
285 Oberflächenveredlung, Wärmebehandl.	5	4	-	-	-	1	-	-	-	-	-	-	-	20	13
2852 Mechanik a.n.g.	5	4	-	-	-	1	-	-	-	-	-	-	-	20	13
286 H.v.Schneidwaren,Werkz.,Schlössern	11	3	1	4	1	2	-	-	-	-	-	-	-	49	41
2862 H.v.Werkzeugen	1	-	-	-	-	1	-	-	-	-	-	-	-	10	10
2863 H.v.Schlössern und Beschlägen	10	3	1	4	1	1	-	-	-	-	-	-	-	39	31
287 H.v.sonst.Eisen-, Blech- u. Metallwaren	5	2	-	-	1	1	-	1	-	-	-	-	-	85	79
2875 H.v.Eisen-, Blech- u.Metallwaren a.n.g	5	2	-	-	1	1	-	1	-	-	-	-	-	85	79
29 Maschinenbau	17	5	2	5	-	1	1	1	-	2	-	-	-	684	671
292 H.v.sonst.Maschinen unspezif.Verw.	4	1	-	1	-	1	1	-	-	-	-	-	-	57	54
2921 H.v.Öfen und Brennern	2	-	-	1	-	-	1	-	-	-	-	-	-	40	40
2924 H.v.Maschinen unspezif. Verwendung	2	1	-	-	-	1	-	-	-	-	-	-	-	17	14
293 H.v.land- u.forstwirtschaftl. Maschinen	4	1	-	2	-	-	-	-	-	1	-	-	-	269	266
2932 H.v.sonst.land- und forstw. Maschinen	4	1	-	2	-	-	-	-	-	1	-	-	-	269	266

Tabelle A4: Arbeitsstätten und Beschäftigte nach Politischen Bezirken und Klassen der ÖNACE 1995

ÖNACE 1995	Arbeitsstätten insgesamt	davon mit ... unselbständig Beschäftigten										Beschäftigte insgesamt	darunter unselbst. Beschäftigte	
		0	1	2 - 4	5 - 9	10 - 19	20 - 49	50 - 99	100 - 199	200 - 499	500 - 999			1000 und mehr
294 H.v.Werkzeugmaschinen	4	1	-	2	-	-	-	-	-	1	-	-	270	266
2940 H.v.Werkzeugmaschinen	4	1	-	2	-	-	-	-	-	1	-	-	270	266
295 H.v.Masch.f.sonst.Wirtschaftszweige	2	-	1	-	-	-	-	1	-	-	-	-	85	84
2953 H.v.Masch.f.d.Nahrungs-u.Genussm.erz.	1	-	1	-	-	-	-	-	-	-	-	-	2	1
2956 H.v.Masch. f. sonst. Wirtschaftszweige	1	-	-	-	-	-	-	1	-	-	-	-	83	83
296 H.v.Waffen und Munition	1	1	-	-	-	-	-	-	-	-	-	-	1	-
2960 H.v.Waffen und Munition	1	1	-	-	-	-	-	-	-	-	-	-	1	-
297 H.v.Haushaltsgeräten a.n.g.	2	1	1	-	-	-	-	-	-	-	-	-	2	1
2971 H.v_elektrischen Haushaltsgeräten	1	-	1	-	-	-	-	-	-	-	-	-	1	1
2972 H.v.nichtelektr. Koch- u. Heizgeräten	1	1	-	-	-	-	-	-	-	-	-	-	1	-
30 H.v.Büromasch., Datenverarb.ger.	1	-	-	-	-	1	-	-	-	-	-	-	17	16
300 H.v.Büromasch., Datenverarb.ger.	1	-	-	-	-	1	-	-	-	-	-	-	17	16
3001 H.v.Büromaschinen	1	-	-	-	-	1	-	-	-	-	-	-	17	16
31 H.v.Ger.d.Elektrizitätserz., -verteil.	2	-	1	-	1	-	-	-	-	-	-	-	11	10
311 H.v.Elektromotoren, Generatoren	1	-	-	-	1	-	-	-	-	-	-	-	9	9
3110 H.v.Elektromotoren, Generatoren	1	-	-	-	1	-	-	-	-	-	-	-	9	9
316 H.v_elektrischen Ausrüstungen a.n.g.	1	-	1	-	-	-	-	-	-	-	-	-	2	1
3162 H.v.sonst. elektr. Ausrüstungen a.n.g.	1	-	1	-	-	-	-	-	-	-	-	-	2	1
32 Rundfunk-,Fernseh- u.Nachr.technik	1	-	-	-	-	-	1	-	-	-	-	-	47	47
321 H.v_elektronischen Bauelementen	1	-	-	-	-	-	1	-	-	-	-	-	47	47
3210 H.v_elektronischen Bauelementen	1	-	-	-	-	-	1	-	-	-	-	-	47	47
33 Medizin-,Mess-u.Regel.tech., Optik	8	2	2	2	2	-	-	-	-	-	-	-	26	20
331 H.v.med.Geräten u. orthop.Vorrichtungen	4	-	2	1	1	-	-	-	-	-	-	-	15	13
3310 H.v.med.Geräten u. orthop.Vorrichtungen	4	-	2	1	1	-	-	-	-	-	-	-	15	13
332 H.v.Mess-, Kontroll- u.ä. Instrumenten	3	2	-	-	1	-	-	-	-	-	-	-	8	5
3320 H.v.Mess-, Kontroll- u.ä. Instrumenten	3	2	-	-	1	-	-	-	-	-	-	-	8	5
334 H.v.optischen u.fotografischen Geräten	1	-	-	1	-	-	-	-	-	-	-	-	3	2
3340 H.v.optischen u.fotografischen Geräten	1	-	-	1	-	-	-	-	-	-	-	-	3	2
34 H.v.Kraftwagen und Kraftw.teilen	8	-	-	1	3	-	-	1	-	3	-	-	838	832
342 H.v.Karosserien,Aufbauten u.Anhängern	1	-	-	1	-	-	-	-	-	-	-	-	4	3
3420 H.v.Karosserien,Aufbauten u.Anhängern	1	-	-	1	-	-	-	-	-	-	-	-	4	3
343 H.v.Teilen und Zubehör für Kraftwagen	7	-	-	-	3	-	-	1	-	3	-	-	834	829
3430 H.v.Teilen und Zubehör für Kraftwagen	7	-	-	-	3	-	-	1	-	3	-	-	834	829
36 H.v.sonstigen Erzeugnissen	41	11	4	11	10	4	-	-	1	-	-	-	307	260
361 H.v.Möbeln	31	4	4	9	10	4	-	-	-	-	-	-	179	146
3614 H.v.sonstigen Möbeln	31	4	4	9	10	4	-	-	-	-	-	-	179	146
362 H.v.Schmuck und ähnl. Erzeugnissen	3	1	-	2	-	-	-	-	-	-	-	-	8	5
3622 H.v.Schmuck,Gold-u.Silberschmiedew.	3	1	-	2	-	-	-	-	-	-	-	-	8	5
363 H.v.Musikinstrumenten	2	2	-	-	-	-	-	-	-	-	-	-	2	-
3630 H.v.Musikinstrumenten	2	2	-	-	-	-	-	-	-	-	-	-	2	-
364 H.v.Sportgeräten	1	-	-	-	-	-	-	-	1	-	-	-	109	109
3640 H.v.Sportgeräten	1	-	-	-	-	-	-	-	1	-	-	-	109	109
365 H.v.Spielwaren	1	1	-	-	-	-	-	-	-	-	-	-	2	-
3650 H.v.Spielwaren	1	1	-	-	-	-	-	-	-	-	-	-	2	-
366 H.v.sonstigen Erzeugnissen	3	3	-	-	-	-	-	-	-	-	-	-	7	-
3663 H.v.Erzeugnissen a.n.g.	3	3	-	-	-	-	-	-	-	-	-	-	7	-
37 Rückgewinnung (Recycling)	1	-	-	-	1	-	-	-	-	-	-	-	5	5
371 Rückgewinnung von Schrott	1	-	-	-	1	-	-	-	-	-	-	-	5	5
3710 Rückgewinnung von Schrott	1	-	-	-	1	-	-	-	-	-	-	-	5	5
40 Energieversorgung	13	-	4	2	1	2	1	2	1	-	-	-	325	323
401 Elektrizitätsversorgung	6	-	-	-	-	2	1	2	1	-	-	-	307	307
4010 Elektrizitätsversorgung	6	-	-	-	-	2	1	2	1	-	-	-	307	307

Tabelle A4: Arbeitsstätten und Beschäftigte nach Politischen Bezirken und Klassen der ÖNACE 1995

ÖNACE 1995	Arbeitsstätten insgesamt	davon mit ... unselbständig Beschäftigten										Beschäftigte insgesamt	darunter unselbst. Beschäftigte	
		0	1	2 - 4	5 - 9	10 - 19	20 - 49	50 - 99	100 - 199	200 - 499	500 - 999			1000 und mehr
403 Fernwärmeversorgung	7	-	4	2	1	-	-	-	-	-	-	-	18	16
4030 Fernwärmeversorgung	7	-	4	2	1	-	-	-	-	-	-	-	18	16
41 Wasserversorgung	6	-	1	1	2	2	-	-	-	-	-	-	38	38
410 Wasserversorgung	6	-	1	1	2	2	-	-	-	-	-	-	38	38
4100 Wasserversorgung	6	-	1	1	2	2	-	-	-	-	-	-	38	38
45 Bauwesen	178	37	26	48	32	22	12	1	-	-	-	-	1301	1140
451 Vorbereitende Baustellenarbeiten	21	10	5	3	2	-	1	-	-	-	-	-	77	60
4511 Abbruch-, Spreng- u. Erdbewegungsarb.	21	10	5	3	2	-	1	-	-	-	-	-	77	60
452 Hoch- und Tiefbau	63	8	7	14	9	13	11	1	-	-	-	-	770	718
4521 Hochbau, Brücken- und Tunnelbau u.ä.	27	4	3	6	4	3	7	-	-	-	-	-	344	317
4522 Zimmererei, Dachdeckerei, Bauspenglerei	27	4	3	7	3	8	2	-	-	-	-	-	225	204
4523 Straßenbau und Eisenbahnoberbau	3	-	-	-	-	1	2	-	-	-	-	-	91	91
4525 Spezialbau und sonstiger Tiefbau	6	-	1	1	2	1	-	1	-	-	-	-	110	106
453 Bauinstallation	49	12	8	11	11	7	-	-	-	-	-	-	265	215
4531 Elektroinstallation	22	8	3	6	5	-	-	-	-	-	-	-	73	50
4532 Wärme-, Kälte-, Schall- u.Branddämmung	1	-	-	-	1	-	-	-	-	-	-	-	9	8
4533 Gas-, Wasser-, Heizungsinstallation	23	4	4	4	5	6	-	-	-	-	-	-	168	144
4534 Sonstige Bauinstallation	3	-	1	1	-	1	-	-	-	-	-	-	15	13
454 Ausbau- und Bauhilfsgewerbe	45	7	6	20	10	2	-	-	-	-	-	-	189	147
4541 Stukkaturgewerbe, Gipserei	1	-	1	-	-	-	-	-	-	-	-	-	1	1
4542 Bautischlerei und Bauschlosserei	8	3	-	2	2	1	-	-	-	-	-	-	39	29
4543 Fußboden-, Fliesen- und Plattenlegerei	9	3	1	5	-	-	-	-	-	-	-	-	25	17
4544 Malerei und Anstreicherei, Glaserei	26	1	4	12	8	1	-	-	-	-	-	-	120	96
4545 Sonstiges Ausbau- und Bauhilfsgewerbe	1	-	-	1	-	-	-	-	-	-	-	-	4	4
50 Kfz-Handel, Rep. v.Kfz, Tankstellen	78	20	13	20	12	10	2	1	-	-	-	-	460	392
501 Handel mit Kraftwagen	20	4	3	1	5	7	-	-	-	-	-	-	156	138
5010 Handel mit Kraftwagen	20	4	3	1	5	7	-	-	-	-	-	-	156	138
502 Instandh. u. Reparatur von Kraftwagen	24	4	5	7	2	3	2	1	-	-	-	-	199	182
5020 Instandh. u. Reparatur von Kraftwagen	24	4	5	7	2	3	2	1	-	-	-	-	199	182
503 Handel mit Kraftwagenteilen und Zubehör	12	6	1	3	2	-	-	-	-	-	-	-	33	23
5030 Handel mit Kraftwagenteilen und Zubehör	12	6	1	3	2	-	-	-	-	-	-	-	33	23
504 Handel und Reparatur von Krafträdern	4	3	-	-	1	-	-	-	-	-	-	-	8	5
5040 Handel und Reparatur von Krafträdern	4	3	-	-	1	-	-	-	-	-	-	-	8	5
505 Tankstellen	18	3	4	9	2	-	-	-	-	-	-	-	64	44
5050 Tankstellen	18	3	4	9	2	-	-	-	-	-	-	-	64	44
51 Handelsvermittlung u.GH (o.H.m.Kfz)	106	45	24	17	10	7	2	1	-	-	-	-	440	348
511 Handelsvermittlung	38	28	9	1	-	-	-	-	-	-	-	-	52	12
5112 HV v.Brennstoffen, Erzen, Metallen	1	-	1	-	-	-	-	-	-	-	-	-	2	1
5113 HV v.Holz, Baustoffen u. Anstrichmitteln	5	4	1	-	-	-	-	-	-	-	-	-	7	1
5114 HV v.Maschinen, technischem Bedarf	5	3	2	-	-	-	-	-	-	-	-	-	7	2
5115 HV v.Möbeln, Haushaltsgeg. u. Metallw.	3	2	1	-	-	-	-	-	-	-	-	-	4	1
5116 HV v.Textilien, Bekleidung, Schuhen	3	1	2	-	-	-	-	-	-	-	-	-	5	2
5117 HV v.Nahrungsm.,Getränken,Tabakw.	1	-	1	-	-	-	-	-	-	-	-	-	1	1
5118 HV v.Waren a.n.g.	8	7	1	-	-	-	-	-	-	-	-	-	9	1
5119 HV ohne ausgeprägten Schwerpunkt	12	11	-	1	-	-	-	-	-	-	-	-	17	3
512 GH m.landw.Grundstoffen u. leb. Tieren	12	5	-	1	3	1	1	1	-	-	-	-	143	136
5121 GH m.Getreide, Saaten u. Futtermitteln	7	1	-	1	3	-	1	1	-	-	-	-	122	121
5123 GH m.lebenden Tieren	5	4	-	-	-	1	-	-	-	-	-	-	21	15
513 GH m.Nahrungsm.u. Getränken, Tabakw.	7	1	-	3	2	1	-	-	-	-	-	-	41	34
5131 GH m.Obst, Gemüse und Kartoffeln	1	-	-	1	-	-	-	-	-	-	-	-	5	3
5132 GH m.Fleisch, -waren, Geflügel u. Wild	1	-	-	-	-	1	-	-	-	-	-	-	12	10
5134 GH m.Getränken	3	-	-	1	2	-	-	-	-	-	-	-	19	17
5137 GH m.Kaffee, Tee, Kakao und Gewürzen	1	-	-	1	-	-	-	-	-	-	-	-	4	4
5139 GH m.Nahrungsm. o. a. Schwerpunkt	1	1	-	-	-	-	-	-	-	-	-	-	1	-
514 GH m.Gebrauchs- und Verbrauchsgütern	11	3	4	4	-	-	-	-	-	-	-	-	23	16
5142 GH m.Bekleidung und Schuhen	1	-	1	-	-	-	-	-	-	-	-	-	1	1
5143 GH m.elekt.r.Haushalts- u.phonotechn.G.	4	1	3	-	-	-	-	-	-	-	-	-	8	3
5144 GH m.Haushaltsw.aus Metall, keram.Erz.	1	-	-	1	-	-	-	-	-	-	-	-	2	2

Tabelle A4: Arbeitsstätten und Beschäftigte nach Politischen Bezirken und Klassen der ÖNACE 1995

ÖNACE 1995	Arbeitsstätten insgesamt	davon mit ... unselbständig Beschäftigten										Beschäftigte insgesamt	darunter unselbst. Beschäftigte	
		0	1	2 - 4	5 - 9	10 - 19	20 - 49	50 - 99	100 - 199	200 - 499	500 - 999			1000 und mehr
5145 GH m.kosm. Erzeugn. u. Körperpflegem.	1	-	-	1	-	-	-	-	-	-	-	-	4	4
5146 GH m.pharm.Erzeugn.u.med. Hilfsmitteln	1	-	-	1	-	-	-	-	-	-	-	-	4	4
5147 GH m.sonst.Gebrauchs- u. Verbrauchsg.	3	2	-	1	-	-	-	-	-	-	-	-	4	2
515 GH m.Rohstoffen, Halbwaren, Altmaterial	18	2	7	4	3	2	-	-	-	-	-	-	77	65
5152 GH m.Erzen, Eisen, Stahl, NE-Metallen	2	-	-	-	1	1	-	-	-	-	-	-	22	20
5153 GH m.Holz, Baustoffen, Anstrichmitteln	8	2	4	2	-	-	-	-	-	-	-	-	13	8
5154 GH m.Bauelem.a.Metall sow.Install.bed.	4	-	1	1	1	1	-	-	-	-	-	-	29	28
5155 GH m.chemischen Erzeugnissen	2	-	2	-	-	-	-	-	-	-	-	-	4	2
5156 GH m.sonstigen Halbwaren	1	-	-	1	-	-	-	-	-	-	-	-	3	2
5157 GH m.Altmaterial und Reststoffen	1	-	-	-	1	-	-	-	-	-	-	-	6	5
516 GH m.Maschinen,Ausrüstungen u.Zubeh.	19	6	4	4	1	3	1	-	-	-	-	-	97	80
5162 GH m.Baumaschinen	5	1	-	1	1	1	1	-	-	-	-	-	47	43
5164 GH m.Büromaschinen und -einrichtungen	2	-	2	-	-	-	-	-	-	-	-	-	3	2
5165 GH m.s.Masch., Ausrüstungen u. Zubeh.	10	3	2	3	-	2	-	-	-	-	-	-	41	35
5166 GH m.landwirtsch. Maschinen u.Geräten	2	2	-	-	-	-	-	-	-	-	-	-	6	-
517 Sonstiger Großhandel	1	-	-	-	1	-	-	-	-	-	-	-	7	5
5170 Sonstiger Großhandel	1	-	-	-	1	-	-	-	-	-	-	-	7	5
52 EH (o.Kfz,o.Tankst.), Rep.v.Gebr.g.	348	94	71	108	52	16	4	3	-	-	-	-	1530	1264
521 EH m.W.versch. Art (in Verkaufsräumen)	60	14	10	9	10	12	3	2	-	-	-	-	545	504
5211 EH m.W.versch.Art:Schwerp.Nahrungsm.	53	10	9	8	10	12	3	1	-	-	-	-	463	428
5212 Sonstiger EH m.Waren verschiedener Art	7	4	1	1	-	-	-	1	-	-	-	-	82	76
522 Fach-EH m.Nahrungs-u.Genussm.,Getr.	49	12	16	19	2	-	-	-	-	-	-	-	114	74
5221 EH m.Obst, Gemüse und Kartoffeln	3	1	-	2	-	-	-	-	-	-	-	-	11	7
5222 EH m.Fleisch u.Fleischw., Geflügel, Wild	11	1	4	4	2	-	-	-	-	-	-	-	30	26
5224 EH m.Backwaren und Süßwaren	5	1	3	1	-	-	-	-	-	-	-	-	8	6
5225 EH m.Getränken	4	2	2	-	-	-	-	-	-	-	-	-	6	2
5226 EH m.Tabakwaren	25	6	7	12	-	-	-	-	-	-	-	-	58	33
5227 Sonst.Fach-EH m.Nahrungs-, Genussm.	1	1	-	-	-	-	-	-	-	-	-	-	1	-
523 Apotheken,Fach-EH m.med.,orthop.Artikel	32	5	2	13	11	1	-	-	-	-	-	-	146	123
5231 Apotheken	7	-	-	-	6	1	-	-	-	-	-	-	65	55
5232 EH m.medizinischen u.orthopäd.Artikeln	2	1	-	1	-	-	-	-	-	-	-	-	6	4
5233 EH m.kosm. Artikeln und Körperpflegem.	23	4	2	12	5	-	-	-	-	-	-	-	75	64
524 Sonst. Facheinzelh. (in Verkaufsräumen)	188	49	41	64	29	3	1	1	-	-	-	-	697	553
5241 EH m.Textilien	10	2	3	3	2	-	-	-	-	-	-	-	31	24
5242 EH m.Bekleidung	36	8	7	13	7	1	-	-	-	-	-	-	128	104
5243 EH m.Schuhen und Lederwaren	8	-	2	2	4	-	-	-	-	-	-	-	38	33
5244 EH m.Möbeln und Hausrat a.n.g.	15	5	2	6	1	1	-	-	-	-	-	-	45	35
5245 EH m.elekt.Haushalts-, phonotechn. G.	16	8	3	3	2	-	-	-	-	-	-	-	42	25
5246 EH m.Metallwaren, Anstrichmitteln	18	7	3	3	2	1	1	1	-	-	-	-	169	154
5247 EH m.Büchern, Zeitschriften u.Zeitungen	7	-	3	2	2	-	-	-	-	-	-	-	26	21
5248 Facheinzelh. a.n.g.(in Verkaufsräumen)	78	19	18	32	9	-	-	-	-	-	-	-	218	157
526 EH nicht in Verkaufsräumen	13	11	2	-	-	-	-	-	-	-	-	-	16	2
5262 EH an Verkaufsständen und auf Märkten	4	4	-	-	-	-	-	-	-	-	-	-	4	-
5263 Sonstiger EH nicht in Verkaufsräumen	9	7	2	-	-	-	-	-	-	-	-	-	12	2
527 Reparatur von Gebrauchsgütern	6	3	-	3	-	-	-	-	-	-	-	-	12	8
5272 Reparatur von elektr. Haushaltsgeräten	2	1	-	1	-	-	-	-	-	-	-	-	4	3
5274 Reparatur von sonst. Gebrauchsgütern	4	2	-	2	-	-	-	-	-	-	-	-	8	5
55 Beherbergungs- und Gaststättenw.	316	117	74	88	28	8	1	-	-	-	-	-	1001	609
551 Hotels,Gasthöfe,Pensionen,Hotels garnis	53	13	9	18	10	3	-	-	-	-	-	-	254	167
5511 Hotels, Gasthöfe und Pensionen	51	12	8	18	10	3	-	-	-	-	-	-	250	166
5512 Hotels garnis	2	1	1	-	-	-	-	-	-	-	-	-	4	1
552 Sonstiges Beherbergungswesen	11	3	3	4	1	-	-	-	-	-	-	-	26	20
5521 Jugendherbergen und Schutzhütten	6	-	2	3	1	-	-	-	-	-	-	-	20	16
5522 Campingplätze	1	-	-	1	-	-	-	-	-	-	-	-	3	3
5523 Beherbergungswesen a.n.g.	4	3	1	-	-	-	-	-	-	-	-	-	3	1
553 Restaurants, Gasthäuser, Cafehäuser	245	98	61	64	17	4	1	-	-	-	-	-	699	405
5530 Restaurants, Gasthäuser, Cafehäuser	245	98	61	64	17	4	1	-	-	-	-	-	699	405
554 Sonstiges Gaststättenwesen	7	3	1	2	-	1	-	-	-	-	-	-	22	17
5540 Sonstiges Gaststättenwesen	7	3	1	2	-	1	-	-	-	-	-	-	22	17

Tabelle A4: Arbeitsstätten und Beschäftigte nach Politischen Bezirken und Klassen der ÖNACE 1995

ÖNACE 1995	Arbeitsstätten insgesamt	davon mit ... unselbständig Beschäftigten											Beschäftigte insgesamt	darunter unselbst. Beschäftigte
		0	1	2 - 4	5 - 9	10 - 19	20 - 49	50 - 99	100 - 199	200 - 499	500 - 999	1000 und mehr		
60 Landverkehr, Transp. i. Rohrfernleit.	98	27	19	25	16	7	3	-	1	-	-	-	566	470
601 Eisenbahnen	2	-	-	-	1	1	-	-	-	-	-	-	24	24
6010 Eisenbahnen	2	-	-	-	1	1	-	-	-	-	-	-	24	24
602 Sonstiger Landverkehr	96	27	19	25	15	6	3	-	1	-	-	-	542	446
6021 Personenbeförd. im Linienverkehr z.Land	12	5	2	2	1	1	1	-	-	-	-	-	67	54
6022 Betrieb v.Taxis u. Mietwagen mit Fahrer	20	8	2	6	2	2	-	-	-	-	-	-	86	59
6023 Sonst. Personenbeförd. im Landverkehr	6	1	2	3	-	-	-	-	-	-	-	-	14	9
6024 Güterbeförderung im Straßenverkehr	58	13	13	14	12	3	2	-	1	-	-	-	375	324
63 Hilfs-u.Nebentät.f.d.Verk., Reisebür.	15	1	3	9	2	-	-	-	-	-	-	-	42	39
631 Frachtumschlag und Lagerei	1	-	1	-	-	-	-	-	-	-	-	-	2	1
6312 Lagerei	1	-	1	-	-	-	-	-	-	-	-	-	2	1
632 Sonst. Hilfs-u.Nebentätigk. für d. Verkehr	9	1	2	4	2	-	-	-	-	-	-	-	30	28
6321 Sonst. Hilfstätigk. für d. Landverkehr	9	1	2	4	2	-	-	-	-	-	-	-	30	28
633 Reisebüros und Reiseveranstalter	5	-	-	5	-	-	-	-	-	-	-	-	10	10
6330 Reisebüros und Reiseveranstalter	5	-	-	5	-	-	-	-	-	-	-	-	10	10
64 Nachrichtenübermittlung	27	3	4	3	11	4	1	1	-	-	-	-	218	212
641 Postdienste und private Kurierdienste	22	2	2	3	10	3	1	1	-	-	-	-	197	193
6411 Postdienste	18	-	2	3	9	2	1	1	-	-	-	-	175	175
6412 Private Kurierdienste	4	2	-	-	1	1	-	-	-	-	-	-	22	18
642 Fernmeldedienste	5	1	2	-	1	1	-	-	-	-	-	-	21	19
6420 Fernmeldedienste	5	1	2	-	1	1	-	-	-	-	-	-	21	19
65 Kreditwesen	37	-	4	17	9	4	2	1	-	-	-	-	306	306
651 Zentralbanken und Kreditinstitute	37	-	4	17	9	4	2	1	-	-	-	-	306	306
6512 Kreditinstitute (o.Spezialkreditinst.)	37	-	4	17	9	4	2	1	-	-	-	-	306	306
66 Versicherungswesen	10	-	-	-	3	7	-	-	-	-	-	-	119	119
660 Versicherungswesen	10	-	-	-	3	7	-	-	-	-	-	-	119	119
6603 Sonstiges Versicherungswesen	10	-	-	-	3	7	-	-	-	-	-	-	119	119
67 M.d.Kredit-u.Vers.w.verbund.Tätigk.	24	16	3	4	1	-	-	-	-	-	-	-	41	18
671 Mit dem Kreditwesen verbund.Tätigkeiten	3	3	-	-	-	-	-	-	-	-	-	-	3	-
6712 Effektenvermittlung und -verwaltung	1	1	-	-	-	-	-	-	-	-	-	-	1	-
6713 Sonst.m.d.Kreditw. verbund.Tätigkeiten	2	2	-	-	-	-	-	-	-	-	-	-	2	-
672 Mit d. Versicherungsw. verbund.Tätigk.	21	13	3	4	1	-	-	-	-	-	-	-	38	18
6720 Mit d. Versicherungsw. verbund.Tätigk.	21	13	3	4	1	-	-	-	-	-	-	-	38	18
70 Realitätenwesen	21	9	2	7	1	1	1	-	-	-	-	-	80	62
701 Kauf und Verkauf von Realitäten	3	-	1	1	1	-	-	-	-	-	-	-	13	10
7011 Erschließung von Grundstücken	2	-	1	-	1	-	-	-	-	-	-	-	9	7
7012 Kauf und Verkauf von Realitäten	1	-	-	1	-	-	-	-	-	-	-	-	4	3
702 Vermietung von Realitäten	10	5	-	3	-	1	1	-	-	-	-	-	51	44
7020 Vermietung u.Verpachtung v.Realitäten	10	5	-	3	-	1	1	-	-	-	-	-	51	44
703 Vermittlung u.Verwaltung von Realitäten	8	4	1	3	-	-	-	-	-	-	-	-	16	8
7031 Vermittlung von Realitäten	5	3	-	2	-	-	-	-	-	-	-	-	10	4
7032 Verwaltung von Realitäten	3	1	1	1	-	-	-	-	-	-	-	-	6	4
71 Vermiet.bewegl.Sachen o.Bed.pers.	9	4	1	4	-	-	-	-	-	-	-	-	16	10
711 Vermiet. v. Kraftwagen bis 3,5t G.gew.	1	1	-	-	-	-	-	-	-	-	-	-	1	-
7110 Vermiet. v. Kraftwagen bis 3,5t G.gew.	1	1	-	-	-	-	-	-	-	-	-	-	1	-
713 Vermietung v. Maschinen und Geräten	3	1	-	2	-	-	-	-	-	-	-	-	5	4
7131 Vermietung v. lw. Maschinen u. Geräten	1	-	-	1	-	-	-	-	-	-	-	-	2	2
7132 Vermietung v. Baumaschinen u. -geräten	2	1	-	1	-	-	-	-	-	-	-	-	3	2
714 Vermietung v. Gebrauchsgütern a.n.g.	5	2	1	2	-	-	-	-	-	-	-	-	10	6
7140 Vermietung v. Gebrauchsgütern a.n.g.	5	2	1	2	-	-	-	-	-	-	-	-	10	6

Tabelle A4: Arbeitsstätten und Beschäftigte nach Politischen Bezirken und Klassen der ÖNACE 1995

ÖNACE 1995	Arbeitsstätten insgesamt	davon mit ... unselbständig Beschäftigten											Beschäftigte insgesamt	darunter unselbst. Beschäftigte	
		0	1	2 - 4	5 - 9	10 - 19	20 - 49	50 - 99	100 - 199	200 - 499	500 - 999	1000 und mehr			
72 Datenverarbeitung u. Datenbanken	29	16	7	4	2	-	-	-	-	-	-	-	-	57	27
722 Softwarehäuser	7	3	2	-	2	-	-	-	-	-	-	-	-	18	13
7220 Softwarehäuser	7	3	2	-	2	-	-	-	-	-	-	-	-	18	13
723 Datenverarbeitungsdienste	22	13	5	4	-	-	-	-	-	-	-	-	-	39	14
7230 Datenverarbeitungsdienste	22	13	5	4	-	-	-	-	-	-	-	-	-	39	14
74 Erbring.v.unternehmensbez.Dienstl.	190	103	28	28	20	9	-	2	-	-	-	-	-	677	496
741 Rechts-, Steuer- u.Unternehmensberat.	34	12	2	9	9	2	-	-	-	-	-	-	-	155	119
7411 Rechtsberatung	11	-	-	4	7	-	-	-	-	-	-	-	-	73	59
7412 Wirtschaftsprüfung und Steuerberatung	10	3	1	2	2	2	-	-	-	-	-	-	-	60	51
7414 Unternehmens-u.Public-Relations-Berat.	10	8	1	1	-	-	-	-	-	-	-	-	-	14	3
7415 Beteiligungsgesellschaften	3	1	-	2	-	-	-	-	-	-	-	-	-	8	6
742 Architektur- und Ingenieurbüros	41	27	6	6	2	-	-	-	-	-	-	-	-	81	40
7420 Architektur- und Ingenieurbüros	41	27	6	6	2	-	-	-	-	-	-	-	-	81	40
743 Techn., physikal. u. chem. Untersuchung	14	9	3	-	1	1	-	-	-	-	-	-	-	32	20
7430 Techn., physikal. u. chem. Untersuchung	14	9	3	-	1	1	-	-	-	-	-	-	-	32	20
744 Werbewesen	21	12	3	3	1	2	-	-	-	-	-	-	-	66	46
7440 Werbewesen	21	12	3	3	1	2	-	-	-	-	-	-	-	66	46
745 Gewerbsm. Vermittlung v. Arbeitskräften	13	2	1	3	3	2	-	2	-	-	-	-	-	198	185
7450 Vermittl.u.Überlass. v. Arbeitskräften	13	2	1	3	3	2	-	2	-	-	-	-	-	198	185
746 Detekteien- und Schutzdienste	1	-	-	-	-	1	-	-	-	-	-	-	-	10	10
7460 Detekteien- und Schutzdienste	1	-	-	-	-	1	-	-	-	-	-	-	-	10	10
747 Reinigungsgewerbe	5	1	-	2	2	-	-	-	-	-	-	-	-	25	20
7470 Reinigungsgewerbe	5	1	-	2	2	-	-	-	-	-	-	-	-	25	20
748 Erbring.v. s. unternehmensbez. Dienstl.	61	40	13	5	2	1	-	-	-	-	-	-	-	110	56
7481 Fotoateliers und Fotolabors	5	2	2	1	-	-	-	-	-	-	-	-	-	7	4
7483 Schreib-u.Übers.büros,Photokopieranst.	6	3	2	-	-	1	-	-	-	-	-	-	-	26	20
7484 Erbr.v.unternehmensbez.Dienstl. a.n.g.	50	35	9	4	2	-	-	-	-	-	-	-	-	77	32
75 Öffentl. Verwaltung, Sozialversich.	45	-	4	6	18	6	7	4	-	-	-	-	-	731	731
751 Öffentliche Verwaltung	32	-	4	6	11	4	3	4	-	-	-	-	-	545	545
7511 Allgemeine öffentliche Verwaltung	23	-	3	4	8	3	2	3	-	-	-	-	-	384	384
7512 Öff.Verwaltung:Gesundh.,Bildung,Kultur	1	-	-	-	-	-	-	1	-	-	-	-	-	95	95
7513 Wirtschaftsförderung u. -ordnung	8	-	1	2	3	1	1	-	-	-	-	-	-	66	66
752 Auswärt. Angelegenh., Landesverteid.	10	-	-	-	6	1	3	-	-	-	-	-	-	141	141
7523 Justiz	2	-	-	-	1	-	1	-	-	-	-	-	-	38	38
7524 Öffentliche Sicherheit und Ordnung	8	-	-	-	5	1	2	-	-	-	-	-	-	103	103
753 Sozialversicherung	3	-	-	-	1	1	1	-	-	-	-	-	-	45	45
7530 Sozialversicherung	3	-	-	-	1	1	1	-	-	-	-	-	-	45	45
80 Unterrichtswesen	85	-	7	21	25	18	12	1	1	-	-	-	-	1012	1010
801 Kindergärten, Volksschulen	56	-	4	20	21	10	1	-	-	-	-	-	-	357	357
8010 Kindergärten, Volksschulen	56	-	4	20	21	10	1	-	-	-	-	-	-	357	357
802 Weiterführende Schulen	18	-	-	-	2	4	10	1	1	-	-	-	-	533	533
8021 Allgemeinbildende weiterführ. Schulen	14	-	-	-	2	2	9	-	1	-	-	-	-	411	411
8022 Berufsbildende weiterführende Schulen	4	-	-	-	-	2	1	1	-	-	-	-	-	122	122
804 Erwachsenenbildung u. sonst. Unterricht	11	-	3	1	2	4	1	-	-	-	-	-	-	122	120
8041 Fahrschulen	2	-	-	-	2	-	-	-	-	-	-	-	-	14	12
8042 Erwachsenenbildung u. Unterricht a.n.g.	9	-	3	1	-	4	1	-	-	-	-	-	-	108	108
85 Gesundheits-, Veterinär- u. Sozialw.	129	32	15	50	17	11	1	1	1	1	-	-	-	1096	976
851 Gesundheitswesen	97	22	9	47	14	4	-	-	-	1	-	-	-	729	637
8511 Krankenhäuser	1	-	-	-	-	-	-	-	-	1	-	-	-	341	341
8512 Arztpraxen (ohne Zahnarztpraxen)	65	16	7	35	6	1	-	-	-	-	-	-	-	223	158
8513 Zahnarztpraxen	18	-	-	10	8	-	-	-	-	-	-	-	-	99	81
8514 Gesundheitswesen a.n.g.	13	6	2	2	-	3	-	-	-	-	-	-	-	66	57
852 Veterinärwesen	7	3	4	-	-	-	-	-	-	-	-	-	-	13	4
8520 Veterinärwesen	7	3	4	-	-	-	-	-	-	-	-	-	-	13	4

Tabelle A4: Arbeitsstätten und Beschäftigte nach Politischen Bezirken und Klassen der ÖNACE 1995

ÖNACE 1995	Arbeitsstätten insgesamt	davon mit ... unselbständig Beschäftigten											Beschäftigte insgesamt	darunter unselbst. Beschäftigte
		0	1	2 - 4	5 - 9	10 - 19	20 - 49	50 - 99	100 - 199	200 - 499	500 - 999	1000 und mehr		
853 Sozialwesen	25	7	2	3	3	7	1	1	1	-	-	-	354	335
8531 Heime (o.Fremden-,Erholungs-u.Ferienth.)	12	3	2	1	1	3	1	1	-	-	-	170	155	
8532 Sozialwesen a.n.g.	13	4	-	2	2	4	-	-	1	-	-	184	180	
90 Abwasser- u.Abfallbes.u.s.Entsorg.	14	2	3	3	5	1	-	-	-	-	-	65	59	
900 Abwasser- u.Abfallbes.u.s.Entsorg.	14	2	3	3	5	1	-	-	-	-	-	65	59	
9000 Abwasser- u.Abfallbes.u.s.Entsorg.	14	2	3	3	5	1	-	-	-	-	-	65	59	
91 Interessenvertretungen, Vereine	17	-	7	6	2	2	-	-	-	-	-	61	61	
911 Wirtschaftsverbände, Berufsorganisat.	2	-	-	1	-	1	-	-	-	-	-	14	14	
9111 Wirtschafts- und Arbeitgeberverbände	1	-	-	-	-	1	-	-	-	-	-	10	10	
9112 Berufsorganisationen	1	-	-	1	-	-	-	-	-	-	-	4	4	
912 Arbeitnehmervereinigungen	2	-	-	1	1	-	-	-	-	-	-	7	7	
9120 Arbeitnehmervereinigungen	2	-	-	1	1	-	-	-	-	-	-	7	7	
913 Kirchl. Vereinigungen, polit. Parteien	13	-	7	4	1	1	-	-	-	-	-	40	40	
9131 Kirchl.u.sonst.religiöse Vereinigungen	9	-	5	2	1	1	-	-	-	-	-	34	34	
9132 Politische Parteien	2	-	1	1	-	-	-	-	-	-	-	3	3	
9133 Sonst.Interessenvertr.u.Vereine a.n.g.	2	-	1	1	-	-	-	-	-	-	-	3	3	
92 Kultur, Sport und Unterhaltung	37	22	6	4	4	1	-	-	-	-	-	97	60	
921 Filmherstellung, -verleih, Kinos	10	4	2	3	1	-	-	-	-	-	-	29	18	
9211 Film- und Videoherstellung	9	4	2	3	-	-	-	-	-	-	-	19	10	
9213 Lichtspieltheater (Kinos)	1	-	-	-	1	-	-	-	-	-	-	10	8	
922 Hörfunk- und Fernsehanstalten	1	-	-	-	1	-	-	-	-	-	-	11	9	
9220 Hörfunk- und Fernsehanstalten	1	-	-	-	1	-	-	-	-	-	-	11	9	
923 Erbr.v.s. kultur. u. unterh. Leistungen	13	10	3	-	-	-	-	-	-	-	-	16	3	
9231 Künstler. u. schriftst. Tätigkeiten	9	6	3	-	-	-	-	-	-	-	-	11	3	
9232 Betrieb u.techn.Hilfsdienste f.kult.L.	3	3	-	-	-	-	-	-	-	-	-	4	-	
9234 Erbring.v.kult.u.unterhalt.Leist.a.n.g	1	1	-	-	-	-	-	-	-	-	-	1	-	
926 Sport	8	3	1	1	2	1	-	-	-	-	-	35	30	
9261 Betrieb von Sportanlagen	5	1	-	1	2	1	-	-	-	-	-	31	29	
9262 Erbringung v.sonst.Dienstl. des Sports	3	2	1	-	-	-	-	-	-	-	-	4	1	
927 Erbr.s.Dienstl.f.Unterhalt., Erholung	5	5	-	-	-	-	-	-	-	-	-	6	-	
9271 Spiel-, Wett- und Lotteriewesen	1	1	-	-	-	-	-	-	-	-	-	2	-	
9272 Erbring.v.sonst.Dienstl.f.Unterh.a.n.g	4	4	-	-	-	-	-	-	-	-	-	4	-	
93 Erbring. v. sonst. Dienstleistungen	97	41	20	23	11	2	-	-	-	-	-	263	176	
930 Erbring. v. sonst. Dienstleistungen	97	41	20	23	11	2	-	-	-	-	-	263	176	
9301 Wäscherei und chemische Reinigung	8	4	2	2	-	-	-	-	-	-	-	14	8	
9302 Friseure, Kosmetiker, Fußpfleger	59	19	12	17	10	1	-	-	-	-	-	189	135	
9303 Bestattungswesen	3	-	-	1	1	1	-	-	-	-	-	20	20	
9304 Bäder, Saunas, Solarien u.ä.	22	14	5	3	-	-	-	-	-	-	-	34	12	
9305 Erbringung von Dienstleistungen a.n.g.	5	4	1	-	-	-	-	-	-	-	-	6	1	
617 Weiz														
zusammen	3254	877	515	823	546	250	158	51	16	15	2	1	29233	26495
14 Gew.v.Steinen u.Erden;sonst.Bergb.	10	-	2	3	2	1	-	2	-	-	-	-	204	201
142 Gewinnung von Kies, Sand, Ton u. Kaolin	9	-	2	3	2	1	-	1	-	-	-	-	121	118
1421 Gewinnung von Kies und Sand	9	-	2	3	2	1	-	1	-	-	-	-	121	118
145 Gewinnung v. Steinen und Erden a.n.g.	1	-	-	-	-	-	-	1	-	-	-	-	83	83
1450 Gewinnung v. Steinen und Erden a.n.g.	1	-	-	-	-	-	-	1	-	-	-	-	83	83
15 H.v.Nahr.- u.Genussm.; Getränken	66	6	7	12	18	18	4	-	-	1	-	-	815	749
151 Schlachthäuser und Fleischverarbeitung	17	3	3	2	6	3	-	-	-	-	-	-	119	103
1511 Schlachthäuser (o.Geflügelschlächt.)	7	-	1	1	3	2	-	-	-	-	-	-	64	58
1513 Fleischverarbeitung	10	3	2	1	3	1	-	-	-	-	-	-	55	45
153 Obst- und Gemüseverarbeitung	3	1	1	-	-	-	-	-	-	1	-	-	230	228
1532 H.v.Frucht- und Gemüsesäften	2	1	1	-	-	-	-	-	-	-	-	-	3	1
1533 Verarb. von Obst und Gemüse a.n.g	1	-	-	-	-	-	-	-	-	1	-	-	227	227

Tabelle A4: Arbeitsstätten und Beschäftigte nach Politischen Bezirken und Klassen der ÖNACE 1995

ÖNACE 1995	Arbeitsstätten insgesamt	davon mit ... unselbständig Beschäftigten										Beschäftigte insgesamt	darunter unselbst. Beschäftigte	
		0	1	2 - 4	5 - 9	10 - 19	20 - 49	50 - 99	100 - 199	200 - 499	500 - 999			1000 und mehr
154 H.v.pflanzl.u.tierischen Ölen u.Fetten	4	-	2	-	1	1	-	-	-	-	-	-	27	26
1541 H.v.rohen Ölen und Fetten	1	-	1	-	-	-	-	-	-	-	-	-	2	1
1542 H.v.raffinierten Ölen und Fetten	2	-	-	-	1	1	-	-	-	-	-	-	24	24
1543 H.v.Margarine u.ä. Nahrungsfetten	1	-	1	-	-	-	-	-	-	-	-	-	1	1
155 Milchverarbeitung, H.v.Speiseeis	2	-	-	1	-	1	-	-	-	-	-	-	22	16
1551 Milchverarbeitung	1	-	-	1	-	-	-	-	-	-	-	-	6	2
1552 H.v.Speiseeis	1	-	-	-	-	1	-	-	-	-	-	-	16	14
156 Mahl- u.Schälmaschinen, H.v.Stärke u.-erz.	5	-	-	4	-	1	-	-	-	-	-	-	25	22
1561 Mahl- und Schälmaschinen	5	-	-	4	-	1	-	-	-	-	-	-	25	22
157 H.v.Futtermitteln	2	-	-	-	-	-	2	-	-	-	-	-	41	41
1571 H.v.Futtermitteln für Nutztiere	1	-	-	-	-	-	1	-	-	-	-	-	20	20
1572 H.v.Futtermitteln für sonstige Tiere	1	-	-	-	-	-	1	-	-	-	-	-	21	21
158 H.v.sonstigen Nahrungs- u.Genussmitteln	29	2	1	1	11	12	2	-	-	-	-	-	332	299
1581 H.v.Backwaren (ohne Dauerbackwaren)	28	2	1	1	10	12	2	-	-	-	-	-	326	294
1585 H.v.Teigwaren	1	-	-	-	1	-	-	-	-	-	-	-	6	5
159 Getränkeherstellung	4	-	-	4	-	-	-	-	-	-	-	-	19	14
1591 H.v.Spirituosen	3	-	-	3	-	-	-	-	-	-	-	-	15	10
1596 H.v.Bier	1	-	-	1	-	-	-	-	-	-	-	-	4	4
17 H.v.Textilien u.Textilwaren (o. Bekl.)	1	-	1	-	-	-	-	-	-	-	-	-	2	1
172 Weberei	1	-	1	-	-	-	-	-	-	-	-	-	2	1
1721 Baumwollweberei	1	-	1	-	-	-	-	-	-	-	-	-	2	1
18 H.v.Bekleidung	13	8	1	2	1	-	1	-	-	-	-	-	55	45
182 H.v.Bekleidung (ohne Lederbekleidung)	12	8	1	1	1	-	1	-	-	-	-	-	52	43
1821 H.v.Arbeits- und Berufsbekleidung	1	-	-	-	1	-	-	-	-	-	-	-	7	7
1822 H.v.sonstiger Oberbekleidung	10	7	1	1	-	-	1	-	-	-	-	-	44	36
1824 H.v.sonst. Bekleidung und Bekl.zubehör	1	1	-	-	-	-	-	-	-	-	-	-	1	-
183 Zuricht.u.Färben v.Fellen,H.v.Pelzwaren	1	-	-	1	-	-	-	-	-	-	-	-	3	2
1830 Zurichtung von Fellen, H.v.Pelzwaren	1	-	-	1	-	-	-	-	-	-	-	-	3	2
19 Ledererzeugung und -verarbeitung	9	2	1	1	2	-	1	-	1	1	-	-	521	513
191 Ledererzeugung	5	-	1	1	-	-	1	-	1	1	-	-	503	500
1910 Ledererzeugung	5	-	1	1	-	-	1	-	1	1	-	-	503	500
192 Lederverarbeitung (o.H.v.Lederbekl.)	2	1	-	-	1	-	-	-	-	-	-	-	8	6
1920 Lederverarbeitung (o.H.v.Lederbekl.)	2	1	-	-	1	-	-	-	-	-	-	-	8	6
193 H.v.Schuhen	2	1	-	-	1	-	-	-	-	-	-	-	10	7
1930 H.v.Schuhen	2	1	-	-	1	-	-	-	-	-	-	-	10	7
20 Be- u. Verarb. v. Holz (o.H.v.Möbeln)	72	21	10	19	11	6	1	3	-	1	-	-	749	659
201 Säge-, Hobel- und Holzimprägnierwerke	38	12	7	10	5	4	-	-	-	-	-	-	159	116
2010 Säge-, Hobel- und Holzimprägnierwerke	38	12	7	10	5	4	-	-	-	-	-	-	159	116
203 H.v.Konstruktionsteilen aus Holz	21	3	3	6	3	2	1	2	-	1	-	-	479	448
2030 H.v.Konstruktionsteilen aus Holz	21	3	3	6	3	2	1	2	-	1	-	-	479	448
204 H.v.Verpackungsmitteln aus Holz	4	1	-	1	1	-	-	1	-	-	-	-	79	74
2040 H.v.Verpackungsmitteln aus Holz	4	1	-	1	1	-	-	1	-	-	-	-	79	74
205 H.v.Holzw. a.n.g., H.v.Flecht- u.Korbw.	9	5	-	2	2	-	-	-	-	-	-	-	32	21
2051 H.v.Holzwaren a.n.g.,Veredl.v.Holzw.	9	5	-	2	2	-	-	-	-	-	-	-	32	21
21 H.u.Verarbeitung v. Papier u. Pappe	3	-	-	-	-	-	-	1	2	-	-	-	369	369
211 H.v.Zellstoff, Papier, Karton und Pappe	1	-	-	-	-	-	-	-	1	-	-	-	130	130
2112 H.v.Papier, Karton und Pappe	1	-	-	-	-	-	-	-	1	-	-	-	130	130
212 Papier-, Karton- und Pappeverarbeitung	2	-	-	-	-	-	-	1	1	-	-	-	239	239
2121 H.v.Wellpapier und -pappe	1	-	-	-	-	-	-	-	1	-	-	-	159	159
2125 H.v.sonst.W. aus Papier, Karton, Pappe	1	-	-	-	-	-	-	1	-	-	-	-	80	80
22 Verlagsw., Druckerei,Vervielfältig.	11	1	2	3	2	1	1	1	-	-	-	-	147	135
221 Verlagswesen	2	-	1	1	-	-	-	-	-	-	-	-	4	4
2212 Zeitungsverlag	1	-	-	1	-	-	-	-	-	-	-	-	3	3
2214 Verlag von bespielten Tonträgern	1	-	1	-	-	-	-	-	-	-	-	-	1	1

Tabelle A4: Arbeitsstätten und Beschäftigte nach Politischen Bezirken und Klassen der ÖNACE 1995

ÖNACE 1995	Arbeitsstätten insgesamt	davon mit ... unselbständig Beschäftigten										Beschäftigte insgesamt	darunter unselbst. Beschäftigte	
		0	1	2 - 4	5 - 9	10 - 19	20 - 49	50 - 99	100 - 199	200 - 499	500 - 999			1000 und mehr
222 Druckerei	9	1	1	2	2	1	1	1	-	-	-	-	143	131
2221 Zeitungsdruckerei	1	1	-	-	-	-	-	-	-	-	-	-	2	-
2222 Druckerei (ohne Zeitungsdruckerei)	7	-	1	1	2	1	1	1	-	-	-	-	139	129
2223 Buchbinderei u. and. Druckweiterverarb.	1	-	-	1	-	-	-	-	-	-	-	-	2	2
24 H.v.Chemikalien u. chem. Erzeugn.	4	1	1	1	-	-	1	-	-	-	-	-	35	29
243 H.v.Anstrichm., Druckfarben und Kitt	2	1	-	-	-	-	1	-	-	-	-	-	29	25
2430 H.v.Anstrichm., Druckfarben und Kitt	2	1	-	-	-	-	1	-	-	-	-	-	29	25
244 H.v.pharmazeutischen Erzeugnissen	1	-	-	1	-	-	-	-	-	-	-	-	4	3
2442 H.v.pharmazeutischen Spezialitäten	1	-	-	1	-	-	-	-	-	-	-	-	4	3
246 H.v.sonstigen chemischen Erzeugnissen	1	-	1	-	-	-	-	-	-	-	-	-	2	1
2466 H.v.sonstigen chem.Erzeugnissen a.n.g.	1	-	1	-	-	-	-	-	-	-	-	-	2	1
25 H.v.Gummi- und Kunststoffwaren	4	1	1	-	-	1	1	-	-	-	-	-	63	61
252 H.v.Kunststoffwaren	4	1	1	-	-	1	1	-	-	-	-	-	63	61
2523 H.v.Baubedarfsartikeln aus Kunststoff	2	1	1	-	-	-	-	-	-	-	-	-	2	1
2524 H.v.sonstigen Kunststoffwaren	2	-	-	-	-	1	1	-	-	-	-	-	61	60
26 H.u.Bea.v.Glas,H.v.W.a.Stein.u.Erden	20	3	1	3	5	5	2	-	1	-	-	-	331	313
261 H.u.Bearbeitung von Glas	2	-	-	-	-	1	-	-	1	-	-	-	150	150
2612 Veredlung und Bearbeitung v.Flachglas	2	-	-	-	-	1	-	-	1	-	-	-	150	150
262 Keramik (ohne Ziegelei und Baukeramik)	4	1	-	2	1	-	-	-	-	-	-	-	16	10
2621 H.v.keramischen Haushaltswaren	2	1	-	1	-	-	-	-	-	-	-	-	5	3
2625 H.v.keramischen Erzeugnissen a.n.g.	2	-	-	1	1	-	-	-	-	-	-	-	11	7
266 H.v.Erzeugn.a.Beton, Zement u.Gips	7	1	-	1	1	2	2	-	-	-	-	-	113	105
2661 H.v.Betonerzeugnissen für den Bau	4	1	-	-	-	2	1	-	-	-	-	-	65	59
2663 H.v.Transportbeton	3	-	-	1	1	-	1	-	-	-	-	-	48	46
267 Be- und Verarb. v. Natursteinen a.n.g.	6	1	1	-	2	2	-	-	-	-	-	-	43	39
2670 Be- und Verarb. v. Natursteinen a.n.g.	6	1	1	-	2	2	-	-	-	-	-	-	43	39
268 H.v.sonstigen Mineralerzeugnissen	1	-	-	-	1	-	-	-	-	-	-	-	9	9
2682 H.v.Mineralerzeugnissen a.n.g.	1	-	-	-	1	-	-	-	-	-	-	-	9	9
28 H.v.Metallerzeugnissen	42	11	2	9	5	6	3	3	1	2	-	-	1213	1179
281 Stahl- und Leichtmetallbau	13	3	-	3	1	2	2	2	-	-	-	-	243	233
2811 H.v.Stahl-u.Leichtmetallkonstruktionen	12	3	-	3	-	2	2	2	-	-	-	-	236	226
2812 H.v.Ausbauelem.a.Stahl u.Leichtmetall	1	-	-	-	1	-	-	-	-	-	-	-	7	7
284 H.v.Schmiede-,Press-,Zieh-u.Stanzteilen	9	1	1	2	2	-	-	-	1	2	-	-	750	745
2840 H.v.Schmiedeteilen u. Pulvermetallurgie	9	1	1	2	2	-	-	-	1	2	-	-	750	745
285 Oberflächenveredlung, Wärmebehandl.	4	1	-	-	1	1	1	-	-	-	-	-	47	43
2851 Oberflächenveredlung, Wärmebehandl.	1	-	-	-	-	1	-	-	-	-	-	-	18	17
2852 Mechanik a.n.g.	3	1	-	-	1	-	1	-	-	-	-	-	29	26
286 H.v.Schneidwaren,Werkz.,Schlössern	10	4	1	2	1	1	-	1	-	-	-	-	136	126
2862 H.v.Werkzeugen	3	1	-	-	-	1	-	1	-	-	-	-	114	111
2863 H.v.Schlössern und Beschlägen	7	3	1	2	1	-	-	-	-	-	-	-	22	15
287 H.v.sonst.Eisen-, Blech- u. Metallwaren	6	2	-	2	-	2	-	-	-	-	-	-	37	32
2871 H.v.Behältern aus Eisen und Stahl	1	1	-	-	-	-	-	-	-	-	-	-	1	-
2873 H.v.Drahtwaren	1	1	-	-	-	-	-	-	-	-	-	-	1	-
2875 H.v.Eisen-, Blech- u.Metallwaren a.n.g.	4	-	-	2	-	2	-	-	-	-	-	-	35	32
29 Maschinenbau	22	2	3	2	3	3	6	1	-	2	-	-	869	848
291 H.v.Masch.f.d.Erz.u.Nutz.v.mech.Energie	1	-	-	-	1	-	-	-	-	-	-	-	6	5
2912 H.v.Pumpen und Kompressoren	1	-	-	-	1	-	-	-	-	-	-	-	6	5
292 H.v.sonst.Maschinen unspezif.Verw.	7	1	1	-	2	-	2	-	-	1	-	-	374	368
2921 H.v.Öfen und Brennern	2	-	-	-	1	-	1	-	-	-	-	-	54	54
2922 H.v.Hebezeugen und Fördermitteln	2	1	-	-	-	-	1	-	-	-	-	-	52	49
2923 H.v.kälte- u.lufttechnisch. Erzeugn.	1	-	1	-	-	-	-	-	-	-	-	-	3	1
2924 H.v.Maschinen unspezif. Verwendung	2	-	-	-	1	-	-	-	-	1	-	-	265	264
293 H.v.land- u.forstwirtschaftl. Maschinen	4	1	2	1	-	-	-	-	-	-	-	-	8	5
2932 H.v.sonst.land- und forstw. Maschinen	4	1	2	1	-	-	-	-	-	-	-	-	8	5

Tabelle A4: Arbeitsstätten und Beschäftigte nach Politischen Bezirken und Klassen der ÖNACE 1995

ÖNACE 1995	Arbeitsstätten insgesamt	davon mit ... unselbständig Beschäftigten										Beschäftigte insgesamt	darunter unselbst. Beschäftigte	
		0	1	2 - 4	5 - 9	10 - 19	20 - 49	50 - 99	100 - 199	200 - 499	500 - 999			1000 und mehr
294 H.v.Werkzeugmaschinen	2	-	-	1	-	1	-	-	-	-	-	-	15	13
2940 H.v.Werkzeugmaschinen	2	-	-	1	-	1	-	-	-	-	-	-	15	13
295 H.v.Masch.f.sonst.Wirtschaftszweige	8	-	-	-	-	2	4	1	-	1	-	-	466	457
2953 H.v.Masch.f.d.Nahrungs-u.Genussm.erz.	3	-	-	-	-	1	1	1	-	-	-	-	125	118
2956 H.v.Masch. f. sonst. Wirtschaftszweige	5	-	-	-	-	1	3	-	-	1	-	-	341	339
31 H.v.Ger.d.Elektrizitätserz., -verteil.	7	1	1	1	-	-	-	-	1	1	1	1	2430	2427
311 H.v.Elektromotoren, Generatoren	5	-	-	1	-	-	-	-	1	1	1	1	2428	2426
3110 H.v.Elektromotoren, Generatoren	5	-	-	1	-	-	-	-	1	1	1	1	2428	2426
312 H.v.Elekt.r.verteilungs- u. -schalteinr.	1	-	1	-	-	-	-	-	-	-	-	-	1	1
3120 H.v.Elekt.r.verteilungs- u. -schalteinr.	1	-	1	-	-	-	-	-	-	-	-	-	1	1
316 H.v.elektrischen Ausrüstungen a.n.g.	1	1	-	-	-	-	-	-	-	-	-	-	1	-
3162 H.v.sonst. elektr. Ausrüstungen a.n.g.	1	1	-	-	-	-	-	-	-	-	-	-	1	-
32 Rundfunk-,Fernseh- u.Nachr.technik	2	-	-	-	1	1	-	-	-	-	-	-	23	20
321 H.v.elektronischen Bauelementen	1	-	-	-	1	-	-	-	-	-	-	-	7	6
3210 H.v.elektronischen Bauelementen	1	-	-	-	1	-	-	-	-	-	-	-	7	6
323 H.v.Rundfunk- und Fernsehgeräten	1	-	-	-	-	1	-	-	-	-	-	-	16	14
3230 H.v.Rundfunk- und Fernsehgeräten	1	-	-	-	-	1	-	-	-	-	-	-	16	14
33 Medizin-,Mess-u.Regel.tech., Optik	15	2	7	1	4	-	-	1	-	-	-	-	105	94
331 H.v.med.Geräten u. orthop.Vorrichtungen	11	1	6	1	3	-	-	-	-	-	-	-	40	32
3310 H.v.med.Geräten u. orthop.Vorrichtungen	11	1	6	1	3	-	-	-	-	-	-	-	40	32
332 H.v.Mess-, Kontroll- u.ä. Instrumenten	3	1	1	-	1	-	-	-	-	-	-	-	12	9
3320 H.v.Mess-, Kontroll- u.ä. Instrumenten	3	1	1	-	1	-	-	-	-	-	-	-	12	9
334 H.v.optischen u.fotografischen Geräten	1	-	-	-	-	-	-	1	-	-	-	-	53	53
3340 H.v.optischen u.fotografischen Geräten	1	-	-	-	-	-	-	1	-	-	-	-	53	53
34 H.v.Kraftwagen und Kraftw.teilen	6	-	-	-	1	-	2	-	-	3	-	-	871	870
342 H.v.Karosserien,Aufbauten u.Anhängern	1	-	-	-	1	-	-	-	-	-	-	-	9	8
3420 H.v.Karosserien,Aufbauten u.Anhängern	1	-	-	-	1	-	-	-	-	-	-	-	9	8
343 H.v.Teilen und Zubehör für Kraftwagen	5	-	-	-	-	-	2	-	-	3	-	-	862	862
3430 H.v.Teilen und Zubehör für Kraftwagen	5	-	-	-	-	-	2	-	-	3	-	-	862	862
36 H.v.sonstigen Erzeugnissen	66	14	7	10	22	5	6	-	1	-	1	-	1334	1268
361 H.v.Möbeln	61	11	5	10	22	5	6	-	1	-	1	-	1327	1266
3611 H.v.Sitzmöbeln	5	1	1	-	-	-	2	-	-	-	1	-	814	813
3612 H.v.Büro- und Ladenmöbeln	1	-	-	-	1	-	-	-	-	-	-	-	10	8
3614 H.v.sonstigen Möbeln	55	10	4	10	21	5	4	-	1	-	-	-	503	445
362 H.v.Schmuck und ähnl. Erzeugnissen	2	1	1	-	-	-	-	-	-	-	-	-	4	1
3622 H.v.Schmuck,Gold-u.Silberschmiedew.	2	1	1	-	-	-	-	-	-	-	-	-	4	1
363 H.v.Musikinstrumenten	1	-	1	-	-	-	-	-	-	-	-	-	1	1
3630 H.v.Musikinstrumenten	1	-	1	-	-	-	-	-	-	-	-	-	1	1
366 H.v.sonstigen Erzeugnissen	2	2	-	-	-	-	-	-	-	-	-	-	2	-
3663 H.v.Erzeugnissen a.n.g.	2	2	-	-	-	-	-	-	-	-	-	-	2	-
37 Rückgewinnung (Recycling)	2	1	1	-	-	-	-	-	-	-	-	-	3	1
371 Rückgewinnung von Schrott	2	1	1	-	-	-	-	-	-	-	-	-	3	1
3710 Rückgewinnung von Schrott	2	1	1	-	-	-	-	-	-	-	-	-	3	1
40 Energieversorgung	15	2	6	2	1	2	-	2	-	-	-	-	156	152
401 Elektrizitätsversorgung	6	1	1	1	-	1	-	2	-	-	-	-	125	122
4010 Elektrizitätsversorgung	6	1	1	1	-	1	-	2	-	-	-	-	125	122
403 Fernwärmeversorgung	9	1	5	1	1	1	-	-	-	-	-	-	31	30
4030 Fernwärmeversorgung	9	1	5	1	1	1	-	-	-	-	-	-	31	30
41 Wasserversorgung	2	-	-	1	-	-	1	-	-	-	-	-	25	25
410 Wasserversorgung	2	-	-	1	-	-	1	-	-	-	-	-	25	25
4100 Wasserversorgung	2	-	-	1	-	-	1	-	-	-	-	-	25	25

Tabelle A4: Arbeitsstätten und Beschäftigte nach Politischen Bezirken und Klassen der ÖNACE 1995

ÖNACE 1995	Arbeitsstätten insgesamt	davon mit ... unselbständig Beschäftigten										Beschäftigte insgesamt	darunter unselbst. Beschäftigte	
		0	1	2 - 4	5 - 9	10 - 19	20 - 49	50 - 99	100 - 199	200 - 499	500 - 999			1000 und mehr
45 Bauwesen	225	45	23	46	37	27	31	9	4	3	-	-	3834	3612
451 Vorbereitende Baustellenarbeiten	23	11	3	4	3	1	1	-	-	-	-	-	95	72
4511 Abbruch-, Spreng- u. Erdbewegungsarb.	23	11	3	4	3	1	1	-	-	-	-	-	95	72
452 Hoch- und Tiefbau	58	9	2	4	9	7	15	6	3	3	-	-	2176	2119
4521 Hochbau, Brücken- und Tunnelbau u.ä.	24	4	-	1	1	3	7	3	2	3	-	-	1465	1438
4522 Zimmererei, Dachdeckerei, Bauspenglerei	25	2	1	3	7	4	4	3	1	-	-	-	548	523
4523 Straßenbau und Eisenbahnoberbau	5	-	1	-	-	-	4	-	-	-	-	-	151	150
4524 Wasserbau	2	2	-	-	-	-	-	-	-	-	-	-	1	-
4525 Spezialbau und sonstiger Tiefbau	2	1	-	-	1	-	-	-	-	-	-	-	11	8
453 Bauinstallation	57	10	8	9	13	9	5	2	1	-	-	-	751	701
4531 Elektroinstallation	28	6	2	5	8	2	3	1	1	-	-	-	420	397
4532 Wärme-, Kälte-, Schall- u.Branddämmung	5	-	3	1	1	-	-	-	-	-	-	-	15	11
4533 Gas-, Wasser-, Heizungsinstallation	24	4	3	3	4	7	2	1	-	-	-	-	316	293
454 Ausbau- und Bauhilfsgewerbe	85	15	10	28	12	9	10	1	-	-	-	-	797	705
4541 Stukkaturgewerbe, Gipserei	12	1	1	6	2	-	2	-	-	-	-	-	124	112
4542 Bautischlerei und Bauschlosserei	9	3	-	3	-	-	3	-	-	-	-	-	116	103
4543 Fußboden-, Fliesen- und Plattenlegerei	27	3	4	12	4	1	2	1	-	-	-	-	227	198
4544 Malerei und Anstreicherei, Glaserei	30	6	4	7	5	8	-	-	-	-	-	-	199	170
4545 Sonstiges Ausbau- und Bauhilfsgewerbe	7	2	1	-	1	-	3	-	-	-	-	-	131	122
455 Vermiet.v.Baumasch. m.Bedienungspers.	2	-	-	1	-	1	-	-	-	-	-	-	15	15
4550 Vermiet.v.Baumasch. m.Bedienungspers.	2	-	-	1	-	1	-	-	-	-	-	-	15	15
50 Kfz-Handel, Rep. v.Kfz, Tankstellen	146	33	20	34	35	14	10	-	-	-	-	-	969	827
501 Handel mit Kraftwagen	52	17	8	9	10	6	2	-	-	-	-	-	294	239
5010 Handel mit Kraftwagen	52	17	8	9	10	6	2	-	-	-	-	-	294	239
502 Instandh. u. Reparatur von Kraftwagen	44	8	6	8	11	5	6	-	-	-	-	-	396	351
5020 Instandh. u. Reparatur von Kraftwagen	44	8	6	8	11	5	6	-	-	-	-	-	396	351
503 Handel mit Kraftwagenteilen und Zubehör	19	4	3	1	9	1	1	-	-	-	-	-	116	106
5030 Handel mit Kraftwagenteilen und Zubehör	19	4	3	1	9	1	1	-	-	-	-	-	116	106
504 Handel und Reparatur von Krafträdern	5	2	1	2	-	-	-	-	-	-	-	-	11	6
5040 Handel und Reparatur von Krafträdern	5	2	1	2	-	-	-	-	-	-	-	-	11	6
505 Tankstellen	26	2	2	14	5	2	1	-	-	-	-	-	152	125
5050 Tankstellen	26	2	2	14	5	2	1	-	-	-	-	-	152	125
51 Handelsvermittlung u.GH (o.H.m.Kfz)	177	82	24	30	13	18	7	2	1	-	-	-	1006	858
511 Handelsvermittlung	71	60	9	1	-	1	-	-	-	-	-	-	100	27
5112 HV v.Brennstoffen, Erzen, Metallen	2	1	1	-	-	-	-	-	-	-	-	-	3	1
5113 HV v.Holz, Baustoffen u. Anstrichmitteln	5	4	1	-	-	-	-	-	-	-	-	-	6	1
5114 HV v.Maschinen, technischem Bedarf	5	4	1	-	-	-	-	-	-	-	-	-	7	1
5115 HV v.Möbeln, Haushaltsgeg. u. Metallw.	4	3	1	-	-	-	-	-	-	-	-	-	5	1
5116 HV v.Textilien, Bekleidung, Schuhe	2	-	2	-	-	-	-	-	-	-	-	-	6	2
5117 HV v.Nahrungsm.,Getränken,Tabakw.	2	2	-	-	-	-	-	-	-	-	-	-	2	-
5118 HV v.Waren a.n.g.	15	15	-	-	-	-	-	-	-	-	-	-	15	-
5119 HV ohne ausgeprägten Schwerpunkt	36	31	3	1	-	1	-	-	-	-	-	-	56	21
512 GH m.landw.Grundstoffen u. leb. Tieren	30	6	4	4	5	5	5	1	-	-	-	-	344	329
5121 GH m.Getreide, Saaten u. Futtermitteln	25	4	3	3	5	4	5	1	-	-	-	-	319	310
5123 GH m.lebenden Tieren	5	2	1	1	-	1	-	-	-	-	-	-	25	19
513 GH m.Nahrungsm.u. Getränken, Tabakw.	25	6	4	4	2	6	1	1	1	-	-	-	317	296
5131 GH m.Obst, Gemüse und Kartoffeln	18	5	2	2	1	5	1	1	1	-	-	-	287	273
5132 GH m.Fleisch, -waren, Geflügel u. Wild	2	1	1	-	-	-	-	-	-	-	-	-	5	1
5134 GH m.Getränken	3	-	1	1	1	-	-	-	-	-	-	-	11	9
5139 GH m.Nahrungsm. o. a. Schwerpunkt	2	-	-	1	-	1	-	-	-	-	-	-	14	13
514 GH m.Gebrauchs- und Verbrauchsgütern	17	3	3	9	1	1	-	-	-	-	-	-	61	50
5142 GH m.Bekleidung und Schuhe	2	-	-	2	-	-	-	-	-	-	-	-	4	4
5144 GH m.Haushaltsw.aus Metall, keram.Erz.	1	-	1	-	-	-	-	-	-	-	-	-	1	1
5146 GH m.pharm.Erzeugn.u.med. Hilfsmitteln	5	1	-	4	-	-	-	-	-	-	-	-	14	11
5147 GH m.sonst.Gebrauchs- u. Verbrauchsg.	9	2	2	3	1	1	-	-	-	-	-	-	42	34
515 GH m.Rohstoffen, Halbwaren, Altmaterial	15	3	1	6	3	2	-	-	-	-	-	-	79	69
5152 GH m.Erzen, Eisen, Stahl, NE-Metallen	1	-	-	-	-	1	-	-	-	-	-	-	18	18
5153 GH m.Holz, Baustoffen, Anstrichmitteln	7	1	-	3	2	1	-	-	-	-	-	-	44	38

Tabelle A4: Arbeitsstätten und Beschäftigte nach Politischen Bezirken und Klassen der ÖNACE 1995

ÖNACE 1995	Arbeitsstätten insgesamt	davon mit ... unselbständig Beschäftigten										Beschäftigte insgesamt	darunter unselbst. Beschäftigte		
		0	1	2 - 4	5 - 9	10 - 19	20 - 49	50 - 99	100 - 199	200 - 499	500 - 999			1000 und mehr	
5154 GH m.Bauelem.a.Metall sow.Install.bed.	3	-	-	2	1	-	-	-	-	-	-	-	-	11	10
5155 GH m.chemischen Erzeugnissen	2	1	-	1	-	-	-	-	-	-	-	-	-	4	2
5156 GH m.sonstigen Halbwaren	1	1	-	-	-	-	-	-	-	-	-	-	-	1	-
5157 GH m.Altmaterial und Reststoffen	1	-	1	-	-	-	-	-	-	-	-	-	-	1	1
516 GH m.Maschinen,Ausrüstungen u.Zubeh.	18	3	3	6	2	3	1	-	-	-	-	-	-	104	87
5162 GH m.Baumaschinen	1	-	-	1	-	-	-	-	-	-	-	-	-	3	2
5164 GH m.Büromaschinen und -einrichtungen	2	-	-	1	-	1	-	-	-	-	-	-	-	15	12
5165 GH m.s.Masch., Ausrüstungen u. Zubeh.	10	3	2	3	1	-	1	-	-	-	-	-	-	46	38
5166 GH m.landwirtsch. Maschinen u.Geräten	5	-	1	1	1	2	-	-	-	-	-	-	-	40	35
517 Sonstiger Großhandel	1	1	-	-	-	-	-	-	-	-	-	-	-	1	-
5170 Sonstiger Großhandel	1	1	-	-	-	-	-	-	-	-	-	-	-	1	-
52 EH (o.Kfz,o.Tankst.), Rep.v.Gebr.g.	541	137	99	163	85	35	15	6	1	-	-	-	-	2870	2410
521 EH m.W.versch. Art (in Verkaufsräumen)	95	18	15	21	17	14	8	2	-	-	-	-	-	778	688
5211 EH m.W.versch.Art:Schwerp.Nahrungsm.	77	16	12	13	14	13	8	1	-	-	-	-	-	647	574
5212 Sonstiger EH m.Waren verschiedener Art	18	2	3	8	3	1	-	1	-	-	-	-	-	131	114
522 Fach-EH m.Nahrungs-u.Genussm.,Getr.	55	10	15	19	10	1	-	-	-	-	-	-	-	184	144
5221 EH m.Obst, Gemüse und Kartoffeln	5	1	2	2	-	-	-	-	-	-	-	-	-	12	7
5222 EH m.Fleisch u.Fleischw., Geflügel, Wild	11	-	4	2	5	-	-	-	-	-	-	-	-	46	44
5223 EH m.Fisch und Fischerzeugnissen	1	-	1	-	-	-	-	-	-	-	-	-	-	2	1
5224 EH m.Backwaren und Süßwaren	6	1	2	1	2	-	-	-	-	-	-	-	-	18	16
5225 EH m.Getränken	4	2	-	1	1	-	-	-	-	-	-	-	-	12	8
5226 EH m.Tabakwaren	22	4	5	12	-	1	-	-	-	-	-	-	-	74	53
5227 Sonst.Fach-EH m.Nahrungs-, Genussm.	6	2	1	1	2	-	-	-	-	-	-	-	-	20	15
523 Apotheken,Fach-EH m.med.,orthop.Artikel	43	11	2	17	8	3	2	-	-	-	-	-	-	227	203
5231 Apotheken	9	2	-	-	4	2	1	-	-	-	-	-	-	87	76
5232 EH m.medizinischen u.orthopäd.Artikeln	1	1	-	-	-	-	-	-	-	-	-	-	-	1	-
5233 EH m.kosm. Artikeln und Körperpflegem.	33	8	2	17	4	1	1	-	-	-	-	-	-	139	127
524 Sonst. Facheinzelh. (in Verkaufsräumen)	292	58	58	100	49	17	5	4	1	-	-	-	-	1593	1346
5241 EH m.Textilien	17	6	5	3	3	-	-	-	-	-	-	-	-	51	35
5242 EH m.Bekleidung	49	4	8	25	7	3	2	-	-	-	-	-	-	231	199
5243 EH m.Schuhen und Lederwaren	30	5	4	15	6	-	-	-	-	-	-	-	-	99	80
5244 EH m.Möbeln und Hausrat a.n.g.	20	4	2	3	7	3	-	1	-	-	-	-	-	172	153
5245 EH m.elekt.Haushalts-, phonotechn. G.	27	3	4	8	7	4	1	-	-	-	-	-	-	168	139
5246 EH m.Metallwaren, Anstrichmitteln	38	9	9	8	4	2	2	3	1	-	-	-	-	480	445
5247 EH m.Büchern, Zeitschriften u.Zeitungen	12	3	2	2	4	1	-	-	-	-	-	-	-	62	51
5248 Facheinzelh. a.n.g.(in Verkaufsräumen)	99	24	24	36	11	4	-	-	-	-	-	-	-	330	244
525 EH m.Antiquitäten und Gebrauchtwaren	9	5	2	2	-	-	-	-	-	-	-	-	-	17	7
5250 EH m.Antiquitäten und Gebrauchtwaren	9	5	2	2	-	-	-	-	-	-	-	-	-	17	7
526 EH nicht in Verkaufsräumen	35	29	3	2	1	-	-	-	-	-	-	-	-	48	13
5262 EH an Verkaufsständen und auf Märkten	5	3	-	1	1	-	-	-	-	-	-	-	-	11	7
5263 Sonstiger EH nicht in Verkaufsräumen	30	26	3	1	-	-	-	-	-	-	-	-	-	37	6
527 Reparatur von Gebrauchsgütern	12	6	4	2	-	-	-	-	-	-	-	-	-	23	9
5271 Reparatur von Schuhen und Lederwaren	2	-	1	1	-	-	-	-	-	-	-	-	-	4	3
5272 Reparatur von elektr. Haushaltsgeräten	5	2	2	1	-	-	-	-	-	-	-	-	-	13	5
5274 Reparatur von sonst. Gebrauchsgütern	5	4	1	-	-	-	-	-	-	-	-	-	-	6	1
55 Beherbergungs- und Gaststättenw.	399	108	86	135	57	7	6	-	-	-	-	-	-	1595	1071
551 Hotels,Gasthöfe,Pensionen,Hotels garnis	107	10	19	41	27	6	4	-	-	-	-	-	-	648	478
5511 Hotels, Gasthöfe und Pensionen	106	10	18	41	27	6	4	-	-	-	-	-	-	645	477
5512 Hotels garnis	1	-	1	-	-	-	-	-	-	-	-	-	-	3	1
552 Sonstiges Beherbergungswesen	9	7	-	2	-	-	-	-	-	-	-	-	-	20	4
5521 Jugendherbergen und Schutzhütten	7	5	-	2	-	-	-	-	-	-	-	-	-	18	4
5523 Beherbergungswesen a.n.g.	2	2	-	-	-	-	-	-	-	-	-	-	-	2	-
553 Restaurants, Gasthäuser, Cafehäuser	259	85	59	83	29	1	2	-	-	-	-	-	-	861	550
5530 Restaurants, Gasthäuser, Cafehäuser	259	85	59	83	29	1	2	-	-	-	-	-	-	861	550
554 Sonstiges Gaststättenwesen	20	4	7	8	1	-	-	-	-	-	-	-	-	60	36
5540 Sonstiges Gaststättenwesen	20	4	7	8	1	-	-	-	-	-	-	-	-	60	36
555 Kantinen und Caterer	4	2	1	1	-	-	-	-	-	-	-	-	-	6	3
5551 Kantinen	3	2	1	-	-	-	-	-	-	-	-	-	-	2	1
5552 Caterer	1	-	-	1	-	-	-	-	-	-	-	-	-	4	2

Tabelle A4: Arbeitsstätten und Beschäftigte nach Politischen Bezirken und Klassen der ÖNACE 1995

ÖNACE 1995	Arbeitsstätten insgesamt	davon mit ... unselbständig Beschäftigten										Beschäftigte insgesamt	darunter unselbst. Beschäftigte	
		0	1	2 - 4	5 - 9	10 - 19	20 - 49	50 - 99	100 - 199	200 - 499	500 - 999			1000 und mehr
60 Landverkehr, Transp. i. Rohrfernleit.	129	39	24	22	24	12	5	2	1	-	-	-	943	835
601 Eisenbahnen	5	-	2	-	1	-	1	1	-	-	-	-	95	95
6010 Eisenbahnen	5	-	2	-	1	-	1	1	-	-	-	-	95	95
602 Sonstiger Landverkehr	124	39	22	22	23	12	4	1	1	-	-	-	848	740
6021 Personenbeförd. im Linienverkehr z.Land	15	6	2	3	3	1	-	-	-	-	-	-	46	38
6022 Betrieb v.Taxis u. Mietwagen mit Fahrer	21	7	5	6	3	-	-	-	-	-	-	-	69	44
6023 Sonst. Personenbeförd. im Landverkehr	14	7	2	-	5	-	-	-	-	-	-	-	46	35
6024 Güterbeförderung im Straßenverkehr	74	19	13	13	12	11	4	1	1	-	-	-	687	623
63 Hilfs-u.Nebentät.f.d.Verk., Reisebür.	22	4	1	13	2	-	-	2	-	-	-	-	170	156
631 Frachtumschlag und Lagerei	6	-	-	5	-	-	-	1	-	-	-	-	71	68
6312 Lagerei	6	-	-	5	-	-	-	1	-	-	-	-	71	68
632 Sonst. Hilfs-u.Nebentätigk. für d. Verkehr	2	1	-	1	-	-	-	-	-	-	-	-	4	3
6321 Sonst. Hilfstätigk. für d. Landverkehr	2	1	-	1	-	-	-	-	-	-	-	-	4	3
633 Reisebüros und Reiseveranstalter	12	3	1	7	1	-	-	-	-	-	-	-	33	24
6330 Reisebüros und Reiseveranstalter	12	3	1	7	1	-	-	-	-	-	-	-	33	24
634 Spedition, sonstige Verkehrsvermittlung	2	-	-	-	1	-	-	1	-	-	-	-	62	61
6340 Spedition, sonstige Verkehrsvermittlung	2	-	-	-	1	-	-	1	-	-	-	-	62	61
64 Nachrichtenübermittlung	36	2	3	8	14	6	2	1	-	-	-	-	319	315
641 Postdienste und private Kurierdienste	31	2	1	8	13	5	1	1	-	-	-	-	280	276
6411 Postdienste	26	-	1	7	11	5	1	1	-	-	-	-	259	259
6412 Private Kurierdienste	5	2	-	1	2	-	-	-	-	-	-	-	21	17
642 Fernmeldedienste	5	-	2	-	1	1	1	-	-	-	-	-	39	39
6420 Fernmeldedienste	5	-	2	-	1	1	1	-	-	-	-	-	39	39
65 Kreditwesen	51	-	10	17	11	5	7	1	-	-	-	-	454	454
651 Zentralbanken und Kreditinstitute	51	-	10	17	11	5	7	1	-	-	-	-	454	454
6512 Kreditinstitute (o.Spezialkreditinst.)	51	-	10	17	11	5	7	1	-	-	-	-	454	454
66 Versicherungswesen	21	-	4	4	9	4	-	-	-	-	-	-	123	123
660 Versicherungswesen	21	-	4	4	9	4	-	-	-	-	-	-	123	123
6601 Lebensversicherung	1	-	1	-	-	-	-	-	-	-	-	-	1	1
6603 Sonstiges Versicherungswesen	20	-	3	4	9	4	-	-	-	-	-	-	122	122
67 M.d.Kredit-u.Vers.w.verbund.Tätigk.	61	41	12	8	-	-	-	-	-	-	-	-	89	32
671 Mit dem Kreditwesen verbund.Tätigkeiten	9	8	1	-	-	-	-	-	-	-	-	-	10	1
6712 Effektenvermittlung und -verwaltung	4	4	-	-	-	-	-	-	-	-	-	-	4	-
6713 Sonst.m.d.Kreditw. verbund.Tätigkeiten	5	4	1	-	-	-	-	-	-	-	-	-	6	1
672 Mit d. Versicherungsw. verbund.Tätigk.	52	33	11	8	-	-	-	-	-	-	-	-	79	31
6720 Mit d. Versicherungsw. verbund.Tätigk.	52	33	11	8	-	-	-	-	-	-	-	-	79	31
70 Realitätenwesen	26	9	6	5	3	-	3	-	-	-	-	-	174	152
701 Kauf und Verkauf von Realitäten	3	1	1	-	-	-	1	-	-	-	-	-	36	32
7011 Erschließung von Grundstücken	3	1	1	-	-	-	1	-	-	-	-	-	36	32
702 Vermietung von Realitäten	10	6	-	2	1	-	1	-	-	-	-	-	73	63
7020 Vermietung u.Verpachtung v.Realitäten	10	6	-	2	1	-	1	-	-	-	-	-	73	63
703 Vermittlung u.Verwaltung von Realitäten	13	2	5	3	2	-	1	-	-	-	-	-	65	57
7031 Vermittlung von Realitäten	5	2	3	-	-	-	-	-	-	-	-	-	8	3
7032 Verwaltung von Realitäten	8	-	2	3	2	-	1	-	-	-	-	-	57	54
71 Vermiet.bewegl.Sachen o.Bed.pers.	13	6	4	3	-	-	-	-	-	-	-	-	25	14
712 Vermietung v. sonstigen Verkehrsmitteln	1	1	-	-	-	-	-	-	-	-	-	-	2	-
7121 Vermietung v. Landfahrzeugen (o. Kfz)	1	1	-	-	-	-	-	-	-	-	-	-	2	-
713 Vermietung v. Maschinen und Geräten	5	1	2	2	-	-	-	-	-	-	-	-	11	8
7132 Vermietung v. Baumaschinen u. -geräten	4	1	1	2	-	-	-	-	-	-	-	-	9	7
7134 Vermietung v. sonst.Masch. u. Geräten	1	-	1	-	-	-	-	-	-	-	-	-	2	1
714 Vermietung v. Gebrauchsgütern a.n.g.	7	4	2	1	-	-	-	-	-	-	-	-	12	6
7140 Vermietung v. Gebrauchsgütern a.n.g.	7	4	2	1	-	-	-	-	-	-	-	-	12	6

Tabelle A4: Arbeitsstätten und Beschäftigte nach Politischen Bezirken und Klassen der ÖNACE 1995

ÖNACE 1995	Arbeitsstätten insgesamt	davon mit ... unselbständig Beschäftigten										Beschäftigte insgesamt	darunter unselbst. Beschäftigte	
		0	1	2 - 4	5 - 9	10 - 19	20 - 49	50 - 99	100 - 199	200 - 499	500 - 999			1000 und mehr
72 Datenverarbeitung u. Datenbanken	61	36	10	8	3	3	1	-	-	-	-	-	182	121
722 Softwarehäuser	17	4	4	4	1	3	1	-	-	-	-	-	107	91
7220 Softwarehäuser	17	4	4	4	1	3	1	-	-	-	-	-	107	91
723 Datenverarbeitungsdienste	36	27	4	3	2	-	-	-	-	-	-	-	61	24
7230 Datenverarbeitungsdienste	36	27	4	3	2	-	-	-	-	-	-	-	61	24
725 Rep.v.Büromasch., Datenverarb.geräten	6	3	2	1	-	-	-	-	-	-	-	-	12	6
7250 Rep.v.Büromasch., Datenverarb.geräten	6	3	2	1	-	-	-	-	-	-	-	-	12	6
726 Sonst.m.d.Datenverarb. verbund. Tätigk.	2	2	-	-	-	-	-	-	-	-	-	-	2	-
7260 Sonst.m.d.Datenverarb. verbund. Tätigk.	2	2	-	-	-	-	-	-	-	-	-	-	2	-
73 Forschung und Entwicklung	2	-	-	-	1	1	-	-	-	-	-	-	23	22
731 F&E: Natur-, Agrarwissensch. u. Medizin	2	-	-	-	1	1	-	-	-	-	-	-	23	22
7310 F&E: Natur-, Agrarwissensch. u. Medizin	2	-	-	-	1	1	-	-	-	-	-	-	23	22
74 Erbring.v.unternehmensbez.Dienstl.	266	130	38	42	31	14	8	2	1	-	-	-	1318	1050
741 Rechts-, Steuer- u.Unternehmensberat.	60	18	9	15	7	8	3	-	-	-	-	-	362	297
7411 Rechtsberatung	15	2	-	7	3	3	-	-	-	-	-	-	97	76
7412 Wirtschaftsprüfung und Steuerberatung	26	8	4	5	2	4	3	-	-	-	-	-	210	183
7414 Unternehmens-u.Public-Relations-Berat.	16	8	4	3	1	-	-	-	-	-	-	-	33	18
7415 Beteiligungsgesellschaften	3	-	1	-	1	1	-	-	-	-	-	-	22	20
742 Architektur- und Ingenieurbüros	98	57	13	12	11	4	1	-	-	-	-	-	309	202
7420 Architektur- und Ingenieurbüros	98	57	13	12	11	4	1	-	-	-	-	-	309	202
743 Techn., physikal. u. chem. Untersuchung	21	10	2	5	3	1	-	-	-	-	-	-	71	52
7430 Techn., physikal. u. chem. Untersuchung	21	10	2	5	3	1	-	-	-	-	-	-	71	52
744 Werbewesen	23	14	2	4	3	-	-	-	-	-	-	-	58	35
7440 Werbewesen	23	14	2	4	3	-	-	-	-	-	-	-	58	35
745 Gewerbsm. Vermittlung v. Arbeitskräften	9	2	-	1	-	-	3	2	1	-	-	-	362	360
7450 Vermittl.u.Überlass. v. Arbeitskräften	9	2	-	1	-	-	3	2	1	-	-	-	362	360
746 Detekteien- und Schutzdienste	2	1	1	-	-	-	-	-	-	-	-	-	3	1
7460 Detekteien- und Schutzdienste	2	1	1	-	-	-	-	-	-	-	-	-	3	1
747 Reinigungsgewerbe	10	1	-	2	6	1	-	-	-	-	-	-	67	59
7470 Reinigungsgewerbe	10	1	-	2	6	1	-	-	-	-	-	-	67	59
748 Erbring.v. s. unternehmensbez. Dienstl.	43	27	11	3	1	-	1	-	-	-	-	-	86	44
7481 Fotoateliers und Fotolabors	13	6	4	2	1	-	-	-	-	-	-	-	27	14
7483 Schreib-u.Übers.büros,Photokopieranst.	5	5	-	-	-	-	-	-	-	-	-	-	5	-
7484 Erbr.v.unternehmensbez.Dienstl. a.n.g.	25	16	7	1	-	-	1	-	-	-	-	-	54	30
75 Öffentl. Verwaltung, Sozialversich.	93	-	5	28	33	18	6	3	-	-	-	-	953	953
751 Öffentliche Verwaltung	72	-	3	26	25	12	3	3	-	-	-	-	719	719
7511 Allgemeine öffentliche Verwaltung	57	-	-	20	22	11	2	2	-	-	-	-	596	596
7512 Öff.Verwaltung:Gesundh.,Bildung,Kultur	2	-	-	-	1	-	-	1	-	-	-	-	55	55
7513 Wirtschaftsförderung u. -ordnung	13	-	3	6	2	1	1	-	-	-	-	-	68	68
752 Auswärt. Angelegenh., Landesverteid.	18	-	2	2	8	5	1	-	-	-	-	-	158	158
7523 Justiz	3	-	-	-	1	2	-	-	-	-	-	-	36	36
7524 Öffentliche Sicherheit und Ordnung	13	-	-	2	7	3	1	-	-	-	-	-	120	120
7525 Feuerwehr	2	-	2	-	-	-	-	-	-	-	-	-	2	2
753 Sozialversicherung	3	-	-	-	-	1	2	-	-	-	-	-	76	76
7530 Sozialversicherung	3	-	-	-	-	1	2	-	-	-	-	-	76	76
80 Unterrichtswesen	155	7	9	43	44	25	21	5	1	-	-	-	1834	1822
801 Kindergärten, Volksschulen	102	1	7	41	34	15	4	-	-	-	-	-	659	658
8010 Kindergärten, Volksschulen	102	1	7	41	34	15	4	-	-	-	-	-	659	658
802 Weiterführende Schulen	36	-	1	1	4	8	16	5	1	-	-	-	1058	1058
8021 Allgemeinbildende weiterführr. Schulen	27	-	1	1	1	6	15	3	-	-	-	-	750	750
8022 Berufsbildende weiterführende Schulen	9	-	-	-	3	2	1	2	1	-	-	-	308	308
804 Erwachsenenbildung u. sonst. Unterricht	17	6	1	1	6	2	1	-	-	-	-	-	117	106
8041 Fahrschulen	3	-	-	-	3	-	-	-	-	-	-	-	30	26
8042 Erwachsenenbildung u. Unterricht a.n.g.	14	6	1	1	3	2	1	-	-	-	-	-	87	80

Tabelle A4: Arbeitsstätten und Beschäftigte nach Politischen Bezirken und Klassen der ÖNACE 1995

ÖNACE 1995	Arbeitsstätten insgesamt	davon mit ... unselbständig Beschäftigten											Beschäftigte insgesamt	darunter unselbst. Beschäftigte
		0	1	2 - 4	5 - 9	10 - 19	20 - 49	50 - 99	100 - 199	200 - 499	500 - 999	1000 und mehr		
85 Gesundheits-, Veterinär- u. Sozialw.	194	35	30	80	34	8	3	3	-	1	-	-	1233	1075
851 Gesundheitswesen	147	24	19	72	26	4	1	-	-	1	-	-	811	682
8511 Krankenhäuser	2	-	1	-	-	-	-	-	-	1	-	-	215	215
8512 Arztpraxen (ohne Zahnarztpraxen)	89	10	14	51	12	2	-	-	-	-	-	-	332	253
8513 Zahnarztpraxen	25	1	-	12	12	-	-	-	-	-	-	-	149	120
8514 Gesundheitswesen a.n.g.	31	13	4	9	2	2	1	-	-	-	-	-	115	94
852 Veterinärwesen	19	8	7	3	1	-	-	-	-	-	-	-	45	21
8520 Veterinärwesen	19	8	7	3	1	-	-	-	-	-	-	-	45	21
853 Sozialwesen	28	3	4	5	7	4	2	3	-	-	-	-	377	372
8531 Heime (o.Fremden-,Erholungs-u.Ferienh.)	8	1	2	-	1	2	-	2	-	-	-	-	195	192
8532 Sozialwesen a.n.g.	20	2	2	5	6	2	2	1	-	-	-	-	182	180
90 Abwasser- u.Abfallbes.u.s.Entsorg.	26	-	9	8	4	2	2	1	-	-	-	-	219	216
900 Abwasser- u.Abfallbes.u.s.Entsorg.	26	-	9	8	4	2	2	1	-	-	-	-	219	216
9000 Abwasser- u.Abfallbes.u.s.Entsorg.	26	-	9	8	4	2	2	1	-	-	-	-	219	216
91 Interessenvertretungen, Vereine	29	-	11	12	5	-	1	-	-	-	-	-	115	115
911 Wirtschaftsverbände, Berufsorganisat.	3	-	1	-	1	-	1	-	-	-	-	-	47	47
9111 Wirtschafts- und Arbeitgeberverbände	3	-	1	-	1	-	1	-	-	-	-	-	47	47
912 Arbeitnehmervereinigungen	2	-	-	1	1	-	-	-	-	-	-	-	9	9
9120 Arbeitnehmervereinigungen	2	-	-	1	1	-	-	-	-	-	-	-	9	9
913 Kirchl. Vereinigungen, polit. Parteien	24	-	10	11	3	-	-	-	-	-	-	-	59	59
9131 Kirchl.u.sonst.religiöse Vereinigungen	18	-	9	6	3	-	-	-	-	-	-	-	45	45
9132 Politische Parteien	3	-	1	2	-	-	-	-	-	-	-	-	7	7
9133 Sonst.Interessenvertr.u.Vereine a.n.g.	3	-	-	3	-	-	-	-	-	-	-	-	7	7
92 Kultur, Sport und Unterhaltung	69	39	14	8	7	1	-	-	-	-	-	-	144	90
921 Filmherstellung, -verleih, Kinos	5	5	-	-	-	-	-	-	-	-	-	-	5	-
9211 Film- und Videoherstellung	4	4	-	-	-	-	-	-	-	-	-	-	4	-
9213 Lichtspieltheater (Kinos)	1	1	-	-	-	-	-	-	-	-	-	-	1	-
923 Erbr.v.s. kultur. u. unterh. Leistungen	24	18	3	3	-	-	-	-	-	-	-	-	34	9
9231 Künstler. u. schriftst. Tätigkeiten	15	13	2	-	-	-	-	-	-	-	-	-	19	2
9232 Betrieb u.techn.Hilfsdienste f.kult.L.	5	4	-	1	-	-	-	-	-	-	-	-	7	2
9234 Erbring.v.kult.u.unterhalt.Leist.a.n.g	4	1	1	2	-	-	-	-	-	-	-	-	8	5
924 Korrespondenz- und Nachrichtenbüros	8	5	3	-	-	-	-	-	-	-	-	-	11	3
9240 Korrespondenz- und Nachrichtenbüros	8	5	3	-	-	-	-	-	-	-	-	-	11	3
925 Bibliotheken, Museen, zoolog. Gärten	1	-	-	-	1	-	-	-	-	-	-	-	5	5
9252 Museen und Denkmalschutz	1	-	-	-	1	-	-	-	-	-	-	-	5	5
926 Sport	21	5	7	3	6	-	-	-	-	-	-	-	64	58
9261 Betrieb von Sportanlagen	19	3	7	3	6	-	-	-	-	-	-	-	62	58
9262 Erbringung v.sonst.Dienstl. des Sports	2	2	-	-	-	-	-	-	-	-	-	-	2	-
927 Erbr.s.Dienstl.f.Unterhalt., Erholung	10	6	1	2	-	1	-	-	-	-	-	-	25	15
9271 Spiel-, Wett- und Lotteriewesen	2	-	-	2	-	-	-	-	-	-	-	-	5	4
9272 Erbring.v.sonst.Dienstl.f.Unterh.a.n.g	8	6	1	-	-	1	-	-	-	-	-	-	20	11
93 Erbring. v. sonst. Dienstleistungen	120	48	19	36	16	1	-	-	-	-	-	-	321	213
930 Erbring. v. sonst. Dienstleistungen	120	48	19	36	16	1	-	-	-	-	-	-	321	213
9301 Wäscherei und chemische Reinigung	1	-	-	1	-	-	-	-	-	-	-	-	2	2
9302 Friseure, Kosmetiker, Fußpfleger	73	17	12	29	14	1	-	-	-	-	-	-	246	182
9303 Bestattungswesen	4	-	-	3	1	-	-	-	-	-	-	-	12	11
9304 Bäder, Saunas, Solarien u.ä.	28	20	4	3	1	-	-	-	-	-	-	-	44	15
9305 Erbringung von Dienstleistungen a.n.g.	14	11	3	-	-	-	-	-	-	-	-	-	17	3



ARBEITSSTÄTTENZÄHLUNG

Hauptergebnisse Steiermark

Band 2

Herausgegeben von STATISTIK AUSTRIA



Wien 2004

Auskünfte

Für schriftliche oder telefonische Anfragen steht Ihnen in der Statistik Austria der Allgemeine Auskunftsdienst unter der Adresse

Guglgasse 13
1110 Wien
Tel.: +43 (1) 711 28-7070
e-mail: info@statistik.gv.at
Fax: +43 (1) 715 68 28

zur Verfügung.

Herausgeber und Hersteller

STATISTIK AUSTRIA
Bundesanstalt Statistik Österreich
1110 Wien
Guglgasse 13

Für den Inhalt verantwortlich

Mag. Elisabeth Buder
Tel.: +43 (1) 711 28-7856
e-mail: elisabeth.buder@statistik.gv.at
und
Karin Sekerka
Tel.: +43 (1) 711 28-7677
e-mail: karin.sekerka@statistik.gv.at

Umschlagfoto

Cäcilia Novak

Kommissionsverlag

Verlag Österreich GmbH
A-1070 Wien
Kandlgasse 21
Tel.: +43 (1) 610 77-315
e-mail: order@verlagoesterreich.at

ISBN 3-902452-61-7

Das Produkt und die darin enthaltenen Daten sind urheberrechtlich geschützt. Alle Rechte sind der Statistik Österreich vorbehalten. Die Vervielfältigung und Verbreitung der Daten sowie deren kommerzielle Nutzung ist ohne deren vorherige schriftliche Zustimmung nicht gestattet. Weiters ist untersagt, die Daten ohne vorherige schriftliche Zustimmung der Statistik Österreich ins Internet zu stellen, und zwar auch bei unentgeltlicher Verbreitung. Eine zulässige Weiterverwendung ist jedenfalls nur mit korrekter Quellenangabe „STATISTIK AUSTRIA“ gestattet.

© STATISTIK AUSTRIA

Artikelnummer: 20-9320-01

Verkaufspreis Inland: € 40,00 (inkl. CD-ROM)

Wien 2004

TABELLEN



FORTSETZUNG

Tabelle A5: Arbeitsstätten und Beschäftigte nach Gemeinden und Abteilungen der ÖNACE 1995

ÖNACE 1995	Arbeitsstätten insgesamt	davon mit ... unselbständig Beschäftigten											Beschäftigte insgesamt	darunter unselbst. Beschäftigte
		0	1	2 - 4	5 - 9	10 - 19	20 - 49	50 - 99	100 - 199	200 - 499	500 - 999	1000 und mehr		
60101 Graz														
zusammen	14148	4072	2343	3408	2004	1120	727	251	134	66	14	9	158268	147627
C Bergbau; Gewinn v. Steinen u. Erden	4	1	-	1	-	1	1	-	-	-	-	-	61	61
CB Erzbergb., Gewinnung v. Steinen u. Erden	4	1	-	1	-	1	1	-	-	-	-	-	61	61
14 Gew. v. Steinen u. Erden; sonst. Bergb.	4	1	-	1	-	1	1	-	-	-	-	-	61	61
D Sachgütererzeugung	874	163	117	230	147	92	63	28	15	13	2	4	24986	24356
DA H.v. Nahrungsm. u. Getränken, Tabakverarb.	124	11	22	44	20	11	5	8	2	1	-	-	1862	1796
15 H.v. Nahr.- u. Genussm.; Getränken	124	11	22	44	20	11	5	8	2	1	-	-	1862	1796
DB H.v. Textilien, Textilwaren u. Bekleidung	69	24	16	21	3	3	2	-	-	-	-	-	251	190
17 H.v. Textilien u. Textilwaren (o. Bekl.)	19	4	4	9	-	1	1	-	-	-	-	-	80	66
18 H.v. Bekleidung	50	20	12	12	3	2	1	-	-	-	-	-	171	124
DC Ledererz. u. -verarbeitung, H.v. Schuhen	5	2	-	2	1	-	-	-	-	-	-	-	16	12
19 Ledererzeugung und -verarbeitung	5	2	-	2	1	-	-	-	-	-	-	-	16	12
DD Be- u. Verarb. v. Holz (o. H.v. Möbeln)	38	13	5	9	4	5	1	1	-	-	-	-	243	204
20 Be- u. Verarb. v. Holz (o. H.v. Möbeln)	38	13	5	9	4	5	1	1	-	-	-	-	243	204
DE H.u. Verarb. v. Papier u. Pappe, Verlagsw.	113	19	15	28	19	11	12	3	3	3	-	-	2413	2344
21 H.v. Verarbeitung v. Papier u. Pappe	6	-	1	2	1	-	1	-	-	1	-	-	545	540
22 Verlagsw., Druckerei, Vervielfältig.	107	19	14	26	18	11	11	3	3	2	-	-	1868	1804
DF Kokerei, Mineralölverarbeitung	2	-	1	-	-	1	-	-	-	-	-	-	12	11
23 Kokerei, Mineralölverarbeitung	2	-	1	-	-	1	-	-	-	-	-	-	12	11
DG H.v. Chemikalien u. chem. Erzeugn.	25	3	2	9	4	3	2	-	1	1	-	-	669	657
24 H.v. Chemikalien u. chem. Erzeugn.	25	3	2	9	4	3	2	-	1	1	-	-	669	657
DH H.v. Gummi- und Kunststoffwaren	12	2	1	4	1	1	1	1	1	-	-	-	342	335
25 H.v. Gummi- und Kunststoffwaren	12	2	1	4	1	1	1	1	1	-	-	-	342	335
DI H.u. Bearb. v. Glas, H.v. W.a. Stein u. Erden	32	6	3	5	8	5	4	1	-	-	-	-	362	338
26 H.u. Bea. v. Glas, H.v. W.a. Stein u. Erden	32	6	3	5	8	5	4	1	-	-	-	-	362	338
DJ Metallerz. u. -bearbeitung, H.v. Metallerz.	107	14	10	24	26	15	11	3	3	1	-	-	1706	1624
27 Metallerzeugung und -bearbeitung	2	-	-	1	-	-	-	-	-	1	-	-	208	208
28 H.v. Metallerzeugnissen	105	14	10	23	26	15	11	3	3	-	-	-	1498	1416
DK Maschinenbau	66	11	6	11	12	5	12	3	2	3	1	-	2805	2763
29 Maschinenbau	66	11	6	11	12	5	12	3	2	3	1	-	2805	2763
DL H.v. Büromasch., Datenverarb. ger.	142	16	18	38	31	21	7	5	2	3	-	1	3630	3527
30 H.v. Büromasch., Datenverarb. ger.	3	1	-	-	1	1	-	-	-	-	-	-	29	26
31 H.v. Ger. d. Elektrizitätserz., -verteil.	27	1	3	3	7	6	3	2	2	-	-	-	728	719
32 Rundfunk-, Fernseh- u. Nachr. technik	15	3	-	4	3	3	-	1	-	1	-	-	413	405
33 Medizin-, Mess- u. Regel. tech., Optik	97	11	15	31	20	11	4	2	-	2	-	1	2460	2377
DM Fahrzeugbau	16	2	1	1	5	1	-	1	1	-	1	3	9496	9477
34 H.v. Kraftwagen und Kraftw. teilen	13	-	1	1	5	1	-	1	1	-	-	3	8689	8672
35 Sonstiger Fahrzeugbau	3	2	-	-	-	-	-	-	-	-	1	-	807	805
DN H.v. sonst. Erzeugnissen, Rückgewinnung	123	40	17	34	13	10	6	2	-	1	-	-	1179	1078
36 H.v. sonstigen Erzeugnissen	122	39	17	34	13	10	6	2	-	1	-	-	1178	1078
37 Rückgewinnung (Recycling)	1	1	-	-	-	-	-	-	-	-	-	-	1	-
E Energie- und Wasserversorgung	28	-	5	4	3	2	3	4	4	3	-	-	1760	1758
EA Energie- und Wasserversorgung	28	-	5	4	3	2	3	4	4	3	-	-	1760	1758
40 Energieversorgung	23	-	3	3	3	2	2	3	4	3	-	-	1650	1648
41 Wasserversorgung	5	-	2	1	-	-	1	1	-	-	-	-	110	110
F Bauwesen	562	90	55	125	116	78	61	23	12	2	-	-	8421	7980
FA Bauwesen	562	90	55	125	116	78	61	23	12	2	-	-	8421	7980
45 Bauwesen	562	90	55	125	116	78	61	23	12	2	-	-	8421	7980
G Handel, Rep. v. Kfz u. Gebrauchsgütern	3599	849	651	973	588	313	151	43	23	7	-	1	27324	24793
GA Handel, Rep. v. Kfz u. Gebrauchsgütern	3599	849	651	973	588	313	151	43	23	7	-	1	27324	24793
50 Kfz-Handel, Rep. v. Kfz., Tankstellen	361	56	57	102	65	42	24	10	5	-	-	-	3716	3415

Tabelle A5: Arbeitsstätten und Beschäftigte nach Gemeinden und Abteilungen der ÖNACE 1995

ÖNACE 1995	Arbeitsstätten insgesamt	davon mit ... unselbständig Beschäftigten											Beschäftigte insgesamt	darunter unselbst. Beschäftigte
		0	1	2 - 4	5 - 9	10 - 19	20 - 49	50 - 99	100 - 199	200 - 499	500 - 999	1000 und mehr		
51 Handelsvermittlung u.GH (o.H.m.Kfz)	968	275	165	204	157	83	57	16	9	2	-	-	8114	7442
52 EH (o.Kfz,o.Tankst.), Rep.v.Gebr.g.	2270	518	429	667	366	188	70	17	9	5	-	1	15494	13936
H Beherbergungs- und Gaststättenw.	1141	262	244	363	141	71	49	10	1	-	-	-	6402	5268
HA Beherbergungs- und Gaststättenw.	1141	262	244	363	141	71	49	10	1	-	-	-	6402	5268
55 Beherbergungs- und Gaststättenw.	1141	262	244	363	141	71	49	10	1	-	-	-	6402	5268
I Verkehr und Nachrichtenübermittlung	661	181	99	155	85	68	41	14	6	9	3	-	10033	9608
IA Verkehr und Nachrichtenübermittlung	661	181	99	155	85	68	41	14	6	9	3	-	10033	9608
60 Landverkehr,Transp. i. Rohrfernleit.	381	136	65	87	36	32	13	5	2	3	2	-	4640	4314
61 Schifffahrt	1	-	-	1	-	-	-	-	-	-	-	-	5	4
62 Flugverkehr	3	-	-	-	2	1	-	-	-	-	-	-	29	29
63 Hilfs-u.Nebentät.f.d.Verk., Reisebür.	190	39	27	58	29	22	11	-	3	1	-	-	1674	1588
64 Nachrichtenübermittlung	86	6	7	9	18	13	17	9	1	5	1	-	3685	3673
J Kredit- und Versicherungswesen	429	120	55	69	83	49	26	14	9	3	1	-	6048	5842
JA Kredit- und Versicherungswesen	429	120	55	69	83	49	26	14	9	3	1	-	6048	5842
65 Kreditwesen	164	-	13	27	66	29	16	6	5	2	-	-	3016	3016
66 Versicherungswesen	38	-	1	4	5	8	7	7	4	1	1	-	2318	2318
67 M.d.Kredit-u.Vers.w.verbund.Tätigk.	227	120	41	38	12	12	3	1	-	-	-	-	714	508
K Realitätenwesen, Unternehmensdienstl.	3636	1564	620	691	403	195	114	26	15	5	3	-	21683	18364
KA Realitätenwesen, Unternehmensdienstl.	3636	1564	620	691	403	195	114	26	15	5	3	-	21683	18364
70 Realitätenwesen	362	113	99	89	34	13	10	3	1	-	-	-	1722	1450
71 Vermiet.bewegl.Sachen o.Bed.pers.	75	24	19	14	10	6	2	-	-	-	-	-	312	263
72 Datenverarbeitung u. Datenbanken	635	385	80	80	43	31	13	2	-	1	-	-	2395	1818
73 Forschung und Entwicklung	77	24	8	8	10	16	7	2	2	-	-	-	945	903
74 Erbring.v.unternehmensbez.Dienstl.	2487	1018	414	500	306	129	82	19	12	4	3	-	16309	13930
L Öffentl. Verwaltung, Sozialversich.	161	-	6	23	15	19	37	23	23	11	3	1	12979	12979
LA Öffentl. Verwaltung, Sozialversich.	161	-	6	23	15	19	37	23	23	11	3	1	12979	12979
75 Öffentl. Verwaltung, Sozialversich.	161	-	6	23	15	19	37	23	23	11	3	1	12979	12979
M Unterrichtswesen	528	66	42	78	116	94	84	32	12	2	1	1	11602	11481
MA Unterrichtswesen	528	66	42	78	116	94	84	32	12	2	1	1	11602	11481
80 Unterrichtswesen	528	66	42	78	116	94	84	32	12	2	1	1	11602	11481
N Gesundheits-, Veterinär- u. Sozialw.	1282	369	226	382	147	68	57	17	7	7	-	2	17923	16900
NA Gesundheits-, Veterinär- u. Sozialw.	1282	369	226	382	147	68	57	17	7	7	-	2	17923	16900
85 Gesundheits-, Veterinär- u. Sozialw.	1282	369	226	382	147	68	57	17	7	7	-	2	17923	16900
O Erbring.v.sonst.öffentl.u.pers.Dienstl.	1243	407	223	314	160	70	40	17	7	4	1	-	9046	8237
OA Erbring.v.sonst.öffentl.u.pers.Dienstl.	1243	407	223	314	160	70	40	17	7	4	1	-	9046	8237
90 Abwasser- u.Abfallbes.u.s.Entsorg.	27	2	1	5	6	5	3	3	1	-	1	-	1281	1271
91 Interessenvertretungen, Vereine	223	1	45	85	51	18	15	4	2	2	-	-	2528	2528
92 Kultur, Sport und Unterhaltung	464	247	79	64	28	19	17	7	2	1	-	-	2631	2261
93 Erbring. v. sonst. Dienstleistungen	529	157	98	160	75	28	5	3	2	1	-	-	2606	2177
60201 Aflenz Kurort														
zusammen	78	19	20	20	16	2	-	-	1	-	-	-	388	323
D Sachgütererzeugung	2	-	-	1	1	-	-	-	-	-	-	-	13	12
DA H.v.Nahrungsm.u.Getränken,Tabakverarb.	2	-	-	1	1	-	-	-	-	-	-	-	13	12
15 H.v.Nahr.- u.Genussm.; Getränken	2	-	-	1	1	-	-	-	-	-	-	-	13	12
E Energie- und Wasserversorgung	1	-	1	-	-	-	-	-	-	-	-	-	1	1
EA Energie- und Wasserversorgung	1	-	1	-	-	-	-	-	-	-	-	-	1	1
40 Energieversorgung	1	-	1	-	-	-	-	-	-	-	-	-	1	1
F Bauwesen	6	-	3	-	2	1	-	-	-	-	-	-	32	25
FA Bauwesen	6	-	3	-	2	1	-	-	-	-	-	-	32	25
45 Bauwesen	6	-	3	-	2	1	-	-	-	-	-	-	32	25

Tabelle A5: Arbeitsstätten und Beschäftigte nach Gemeinden und Abteilungen der ÖNACE 1995

ÖNACE 1995	Arbeitsstätten insgesamt	davon mit ... unselbständig Beschäftigten											Beschäftigte insgesamt	darunter unselbst. Beschäftigte
		0	1	2 - 4	5 - 9	10 - 19	20 - 49	50 - 99	100 - 199	200 - 499	500 - 999	1000 und mehr		
G Handel, Rep. v.Kfz u.Gebrauchsgütern	17	3	4	6	4	-	-	-	-	-	-	-	58	40
GA Handel, Rep. v.Kfz u.Gebrauchsgütern	17	3	4	6	4	-	-	-	-	-	-	-	58	40
50 Kfz-Handel, Rep. v.Kfz, Tankstellen	2	1	-	1	-	-	-	-	-	-	-	-	6	2
52 EH (o.Kfz,o.Tankst.), Rep.v.Gebr.g.	15	2	4	5	4	-	-	-	-	-	-	-	52	38
H Beherbergungs- und Gaststättenw.	20	8	5	3	3	1	-	-	-	-	-	-	71	46
HA Beherbergungs- und Gaststättenw.	20	8	5	3	3	1	-	-	-	-	-	-	71	46
55 Beherbergungs- und Gaststättenw.	20	8	5	3	3	1	-	-	-	-	-	-	71	46
I Verkehr und Nachrichtenübermittlung	8	2	4	1	1	-	-	-	-	-	-	-	16	14
IA Verkehr und Nachrichtenübermittlung	8	2	4	1	1	-	-	-	-	-	-	-	16	14
60 Landverkehr,Transp. i. Rohrfernleit.	6	2	3	1	-	-	-	-	-	-	-	-	8	6
63 Hilfs-u.Nebentät.f.d.Verk., Reisebür.	1	-	1	-	-	-	-	-	-	-	-	-	1	1
64 Nachrichtenübermittlung	1	-	-	-	1	-	-	-	-	-	-	-	7	7
J Kredit- und Versicherungswesen	2	-	-	1	1	-	-	-	-	-	-	-	13	13
JA Kredit- und Versicherungswesen	2	-	-	1	1	-	-	-	-	-	-	-	13	13
65 Kreditwesen	2	-	-	1	1	-	-	-	-	-	-	-	13	13
K Realitätenwesen, Unternehmensdienstl.	5	3	-	1	1	-	-	-	-	-	-	-	14	10
KA Realitätenwesen, Unternehmensdienstl.	5	3	-	1	1	-	-	-	-	-	-	-	14	10
70 Realitätenwesen	1	1	-	-	-	-	-	-	-	-	-	-	1	-
71 Vermiet.bewegl.Sachen o.Bed.pers.	1	1	-	-	-	-	-	-	-	-	-	-	1	-
74 Erbring.v.unternehmensbez.Dienstl.	3	1	-	1	1	-	-	-	-	-	-	-	12	10
L Öffentl. Verwaltung, Sozialversich.	1	-	-	-	1	-	-	-	-	-	-	-	9	9
LA Öffentl. Verwaltung, Sozialversich.	1	-	-	-	1	-	-	-	-	-	-	-	9	9
75 Öffentl. Verwaltung, Sozialversich.	1	-	-	-	1	-	-	-	-	-	-	-	9	9
M Unterrichtswesen	2	-	-	1	1	-	-	-	-	-	-	-	9	9
MA Unterrichtswesen	2	-	-	1	1	-	-	-	-	-	-	-	9	9
80 Unterrichtswesen	2	-	-	1	1	-	-	-	-	-	-	-	9	9
N Gesundheits-, Veterinär- u. Sozialw.	5	2	-	3	-	-	-	-	-	-	-	-	13	8
NA Gesundheits-, Veterinär- u. Sozialw.	5	2	-	3	-	-	-	-	-	-	-	-	13	8
85 Gesundheits-, Veterinär- u. Sozialw.	5	2	-	3	-	-	-	-	-	-	-	-	13	8
O Erbring.v.sonst.öffentl.u.pers.Dienstl.	9	1	3	3	1	-	-	-	1	-	-	-	139	136
OA Erbring.v.sonst.öffentl.u.pers.Dienstl.	9	1	3	3	1	-	-	-	1	-	-	-	139	136
92 Kultur, Sport und Unterhaltung	2	-	2	-	-	-	-	-	-	-	-	-	2	2
93 Erbring. v. sonst. Dienstleistungen	7	1	1	3	1	-	-	-	1	-	-	-	137	134
60202 Aflenz Land														
zusammen	46	17	8	12	4	2	2	1	-	-	-	-	257	212
C Bergbau;Gewinn.v.Steinen u.Erden	1	-	-	-	-	1	-	-	-	-	-	-	11	10
CB Erzbergb., Gewinnung v.Steinen u.Erden	1	-	-	-	-	1	-	-	-	-	-	-	11	10
14 Gew.v.Steinen u.Erden;sonst.Bergb.	1	-	-	-	-	1	-	-	-	-	-	-	11	10
D Sachgütererzeugung	8	1	1	3	1	-	1	1	-	-	-	-	111	106
DA H.v.Nahrungsm.u.Getränken,Tabakverarb.	1	1	-	-	-	-	-	-	-	-	-	-	1	-
15 H.v.Nahr.- u.Genussm.; Getränken	1	1	-	-	-	-	-	-	-	-	-	-	1	-
DD Be- u. Verarb. v. Holz (o.H.v.Möbeln)	2	-	-	1	1	-	-	-	-	-	-	-	9	7
20 Be- u. Verarb. v. Holz (o.H.v.Möbeln)	2	-	-	1	1	-	-	-	-	-	-	-	9	7
DI H.u.Bearb.v.Glas,H.v.W.a.Stein.u.Erden	1	-	-	1	-	-	-	-	-	-	-	-	4	4
26 H.u.Bea.v.Glas,H.v.W.a.Stein.u.Erden	1	-	-	1	-	-	-	-	-	-	-	-	4	4
DJ Metallerrz.u.-bearbeitung, H.v.Metallerrz.	3	-	-	1	-	-	1	1	-	-	-	-	96	94
28 H.v.Metallerrzeugnissen	3	-	-	1	-	-	1	1	-	-	-	-	96	94

Tabelle A5: Arbeitsstätten und Beschäftigte nach Gemeinden und Abteilungen der ÖNACE 1995

ÖNACE 1995	Arbeitsstätten insgesamt	davon mit ... unselbständig Beschäftigten											Beschäftigte insgesamt	darunter unselbst. Beschäftigte	
		0	1	2 - 4	5 - 9	10 - 19	20 - 49	50 - 99	100 - 199	200 - 499	500 - 999	1000 und mehr			
DK Maschinenbau	1	-	1	-	-	-	-	-	-	-	-	-	-	1	1
29 Maschinenbau	1	-	1	-	-	-	-	-	-	-	-	-	-	1	1
F Bauwesen	2	1	1	-	-	-	-	-	-	-	-	-	-	5	1
FA Bauwesen	2	1	1	-	-	-	-	-	-	-	-	-	-	5	1
45 Bauwesen	2	1	1	-	-	-	-	-	-	-	-	-	-	5	1
G Handel, Rep. v.Kfz u.Gebrauchsgütern	4	2	1	1	-	-	-	-	-	-	-	-	-	8	3
GA Handel, Rep. v.Kfz u.Gebrauchsgütern	4	2	1	1	-	-	-	-	-	-	-	-	-	8	3
52 EH (o.Kfz,o.Tankst.), Rep.v.Gebr.g.	4	2	1	1	-	-	-	-	-	-	-	-	-	8	3
H Beherbergungs- und Gaststättenw.	13	7	3	3	-	-	-	-	-	-	-	-	-	28	11
HA Beherbergungs- und Gaststättenw.	13	7	3	3	-	-	-	-	-	-	-	-	-	28	11
55 Beherbergungs- und Gaststättenw.	13	7	3	3	-	-	-	-	-	-	-	-	-	28	11
I Verkehr und Nachrichtenübermittlung	4	-	1	2	-	-	1	-	-	-	-	-	-	39	36
IA Verkehr und Nachrichtenübermittlung	4	-	1	2	-	-	1	-	-	-	-	-	-	39	36
60 Landverkehr,Transp. i. Rohrfernleit.	3	-	1	2	-	-	-	-	-	-	-	-	-	11	8
64 Nachrichtenübermittlung	1	-	-	-	-	-	1	-	-	-	-	-	-	28	28
K Realitätenwesen, Unternehmensdienstl.	3	2	-	1	-	-	-	-	-	-	-	-	-	7	4
KA Realitätenwesen, Unternehmensdienstl.	3	2	-	1	-	-	-	-	-	-	-	-	-	7	4
71 Vermiet.bewegl.Sachen o.Bed.pers.	1	-	-	1	-	-	-	-	-	-	-	-	-	5	4
72 Datenverarbeitung u. Datenbanken	1	1	-	-	-	-	-	-	-	-	-	-	-	1	-
74 Erbring.v.unternehmensbez.Dienstl.	1	1	-	-	-	-	-	-	-	-	-	-	-	1	-
L Öffentl. Verwaltung, Sozialversich.	1	-	-	-	1	-	-	-	-	-	-	-	-	8	8
LA Öffentl. Verwaltung, Sozialversich.	1	-	-	-	1	-	-	-	-	-	-	-	-	8	8
75 Öffentl. Verwaltung, Sozialversich.	1	-	-	-	1	-	-	-	-	-	-	-	-	8	8
M Unterrichtswesen	3	1	-	1	1	-	-	-	-	-	-	-	-	12	11
MA Unterrichtswesen	3	1	-	1	1	-	-	-	-	-	-	-	-	12	11
80 Unterrichtswesen	3	1	-	1	1	-	-	-	-	-	-	-	-	12	11
N Gesundheits-, Veterinär- u. Sozialw.	3	-	-	1	1	1	-	-	-	-	-	-	-	24	21
NA Gesundheits-, Veterinär- u. Sozialw.	3	-	-	1	1	1	-	-	-	-	-	-	-	24	21
85 Gesundheits-, Veterinär- u. Sozialw.	3	-	-	1	1	1	-	-	-	-	-	-	-	24	21
O Erbring.v.sonst.öffentl.u.pers.Dienstl.	4	3	1	-	-	-	-	-	-	-	-	-	-	4	1
OA Erbring.v.sonst.öffentl.u.pers.Dienstl.	4	3	1	-	-	-	-	-	-	-	-	-	-	4	1
90 Abwasser- u.Abfallbes.u.s.Entsorg.	1	-	1	-	-	-	-	-	-	-	-	-	-	1	1
92 Kultur, Sport und Unterhaltung	1	1	-	-	-	-	-	-	-	-	-	-	-	1	-
93 Erbring. v. sonst. Dienstleistungen	2	2	-	-	-	-	-	-	-	-	-	-	-	2	-

60203 Breitenau am Hochlantsch

zusammen	57	20	15	7	10	3	1	-	-	1	-	-	-	432	379
C Bergbau;Gewinn.v.Steinen u.Erden	1	-	-	-	-	-	-	-	-	1	-	-	-	203	203
CB Erzbergb., Gewinnung v.Steinen u.Erden	1	-	-	-	-	-	-	-	-	1	-	-	-	203	203
14 Gew.v.Steinen u.Erden;sonst.Bergb.	1	-	-	-	-	-	-	-	-	1	-	-	-	203	203
D Sachgütererzeugung	8	3	1	1	2	-	1	-	-	-	-	-	-	61	53
DA H.v.Nahrungsm.u.Getränken,Tabakverarb.	2	1	-	-	1	-	-	-	-	-	-	-	-	8	6
15 H.v.Nahr.- u.Genussm.; Getränken	2	1	-	-	1	-	-	-	-	-	-	-	-	8	6
DD Be- u. Verarb. v. Holz (o.H.v.Möbeln)	1	-	-	1	-	-	-	-	-	-	-	-	-	3	2
20 Be- u. Verarb. v. Holz (o.H.v.Möbeln)	1	-	-	1	-	-	-	-	-	-	-	-	-	3	2
DG H.v.Chemikalien u. chem. Erzeugn.	1	-	-	-	-	-	1	-	-	-	-	-	-	39	39
24 H.v.Chemikalien u. chem. Erzeugn.	1	-	-	-	-	-	1	-	-	-	-	-	-	39	39
DJ Metallerz.u.-bearbeitung, H.v.Metallerz.	1	1	-	-	-	-	-	-	-	-	-	-	-	1	-
28 H.v.Metallerzeugnissen	1	1	-	-	-	-	-	-	-	-	-	-	-	1	-

Tabelle A5: Arbeitsstätten und Beschäftigte nach Gemeinden und Abteilungen der ÖNACE 1995

ÖNACE 1995	Arbeitsstätten insgesamt	davon mit ... unselbständig Beschäftigten											Beschäftigte insgesamt	darunter unselbst. Beschäftigte	
		0	1	2 - 4	5 - 9	10 - 19	20 - 49	50 - 99	100 - 199	200 - 499	500 - 999	1000 und mehr			
DL H.v.Büromasch., Datenverarb.ger.	1	1	-	-	-	-	-	-	-	-	-	-	-	1	-
33 Medizin-, Mess- u. Regel. tech., Optik	1	1	-	-	-	-	-	-	-	-	-	-	-	1	-
DN H.v.sonst. Erzeugnissen, Rückgewinnung	2	-	1	-	1	-	-	-	-	-	-	-	-	9	6
36 H.v.sonstigen Erzeugnissen	2	-	1	-	1	-	-	-	-	-	-	-	-	9	6
F Bauwesen	2	1	1	-	-	-	-	-	-	-	-	-	-	3	1
FA Bauwesen	2	1	1	-	-	-	-	-	-	-	-	-	-	3	1
45 Bauwesen	2	1	1	-	-	-	-	-	-	-	-	-	-	3	1
G Handel, Rep. v. Kfz u. Gebrauchsgütern	13	3	4	3	3	-	-	-	-	-	-	-	-	41	29
GA Handel, Rep. v. Kfz u. Gebrauchsgütern	13	3	4	3	3	-	-	-	-	-	-	-	-	41	29
50 Kfz-Handel, Rep. v. Kfz, Tankstellen	1	-	-	-	1	-	-	-	-	-	-	-	-	6	5
51 Handelsvermittlung u. GH (o.H.m.Kfz)	4	-	2	1	1	-	-	-	-	-	-	-	-	14	10
52 EH (o.Kfz, o.Tankst.), Rep. v. Gebr.g.	8	3	2	2	1	-	-	-	-	-	-	-	-	21	14
H Beherbergungs- und Gaststättenw.	13	6	5	2	-	-	-	-	-	-	-	-	-	28	10
HA Beherbergungs- und Gaststättenw.	13	6	5	2	-	-	-	-	-	-	-	-	-	28	10
55 Beherbergungs- und Gaststättenw.	13	6	5	2	-	-	-	-	-	-	-	-	-	28	10
I Verkehr und Nachrichtenübermittlung	4	1	2	-	1	-	-	-	-	-	-	-	-	12	9
IA Verkehr und Nachrichtenübermittlung	4	1	2	-	1	-	-	-	-	-	-	-	-	12	9
60 Landverkehr, Transp. i. Rohrfernleit.	3	1	2	-	-	-	-	-	-	-	-	-	-	5	2
64 Nachrichtenübermittlung	1	-	-	-	1	-	-	-	-	-	-	-	-	7	7
J Kredit- und Versicherungswesen	1	-	-	-	1	-	-	-	-	-	-	-	-	9	9
JA Kredit- und Versicherungswesen	1	-	-	-	1	-	-	-	-	-	-	-	-	9	9
65 Kreditwesen	1	-	-	-	1	-	-	-	-	-	-	-	-	9	9
K Realitätenwesen, Unternehmensdienstl.	2	2	-	-	-	-	-	-	-	-	-	-	-	2	-
KA Realitätenwesen, Unternehmensdienstl.	2	2	-	-	-	-	-	-	-	-	-	-	-	2	-
74 Erbring. v. unternehmensbez. Dienstl.	2	2	-	-	-	-	-	-	-	-	-	-	-	2	-
L Öffentl. Verwaltung, Sozialversich.	3	-	-	-	2	1	-	-	-	-	-	-	-	30	30
LA Öffentl. Verwaltung, Sozialversich.	3	-	-	-	2	1	-	-	-	-	-	-	-	30	30
75 Öffentl. Verwaltung, Sozialversich.	3	-	-	-	2	1	-	-	-	-	-	-	-	30	30
M Unterrichtswesen	3	-	-	-	1	2	-	-	-	-	-	-	-	29	29
MA Unterrichtswesen	3	-	-	-	1	2	-	-	-	-	-	-	-	29	29
80 Unterrichtswesen	3	-	-	-	1	2	-	-	-	-	-	-	-	29	29
N Gesundheits-, Veterinär- u. Sozialw.	4	1	2	1	-	-	-	-	-	-	-	-	-	10	6
NA Gesundheits-, Veterinär- u. Sozialw.	4	1	2	1	-	-	-	-	-	-	-	-	-	10	6
85 Gesundheits-, Veterinär- u. Sozialw.	4	1	2	1	-	-	-	-	-	-	-	-	-	10	6
O Erbring. v. sonst. öffentl. u. pers. Dienstl.	3	3	-	-	-	-	-	-	-	-	-	-	-	4	-
OA Erbring. v. sonst. öffentl. u. pers. Dienstl.	3	3	-	-	-	-	-	-	-	-	-	-	-	4	-
90 Abwasser- u. Abfallbes. u. s. Entsorg.	1	1	-	-	-	-	-	-	-	-	-	-	-	1	-
93 Erbring. v. sonst. Dienstleistungen	2	2	-	-	-	-	-	-	-	-	-	-	-	3	-
60204 Bruck an der Mur															
zusammen	778	158	115	223	136	69	48	19	5	3	2	-	-	8817	8309
D Sachgüterzeugung	50	9	3	15	10	4	3	2	1	2	1	-	-	1775	1748
DA H.v.Nahrungsm. u. Getränken, Tabakverarb.	11	-	1	5	3	-	1	1	-	-	-	-	-	136	134
15 H.v.Nahr.- u. Genussm.; Getränken	11	-	1	5	3	-	1	1	-	-	-	-	-	136	134
DB H.v.Textilien, Textilwaren u. Bekleidung	2	-	-	2	-	-	-	-	-	-	-	-	-	8	6
18 H.v.Bekleidung	2	-	-	2	-	-	-	-	-	-	-	-	-	8	6
DD Be- u. Verarb. v. Holz (o.H.v.Möbeln)	4	-	-	1	3	-	-	-	-	-	-	-	-	24	22
20 Be- u. Verarb. v. Holz (o.H.v.Möbeln)	4	-	-	1	3	-	-	-	-	-	-	-	-	24	22

Tabelle A5: Arbeitsstätten und Beschäftigte nach Gemeinden und Abteilungen der ÖNACE 1995

ÖNACE 1995	Arbeitsstätten insgesamt	davon mit ... unselbständig Beschäftigten										Beschäftigte insgesamt	darunter unselbst. Beschäftigte	
		0	1	2 - 4	5 - 9	10 - 19	20 - 49	50 - 99	100 - 199	200 - 499	500 - 999			1000 und mehr
DE H.u.Verarb.v.Papier u.Pappe, Verlagsw.	8	2	-	2	1	2	-	-	-	-	1	-	635	632
21 H.u.Verarbeitung v. Papier u. Pappe	2	-	-	-	1	-	-	-	-	-	1	-	598	598
22 Verlagsw., Druckerei, Vervielfältig.	6	2	-	2	-	2	-	-	-	-	-	-	37	34
DH H.v.Gummi- und Kunststoffwaren	3	2	-	-	-	-	1	-	-	-	-	-	44	42
25 H.v.Gummi- und Kunststoffwaren	3	2	-	-	-	-	1	-	-	-	-	-	44	42
DI H.u.Bearb.v.Glas,H.v.W.a.Stein.u.Erden	2	-	-	1	-	-	-	1	-	-	-	-	61	61
26 H.u.Bea.v.Glas,H.v.W.a.Stein.u.Erden	2	-	-	1	-	-	-	1	-	-	-	-	61	61
DJ Metallverz.u.-bearbeitung, H.v.Metallverz.	9	3	-	1	1	-	1	-	1	2	-	-	802	796
27 Metallherzeugung und -bearbeitung	1	-	-	-	-	-	-	-	-	1	-	-	406	406
28 H.v.Metallherzeugnissen	8	3	-	1	1	-	1	-	1	1	-	-	396	390
DK Maschinenbau	4	-	2	1	-	1	-	-	-	-	-	-	22	19
29 Maschinenbau	4	-	2	1	-	1	-	-	-	-	-	-	22	19
DL H.v.Büromasch., Datenverarb.ger.	2	1	-	1	-	-	-	-	-	-	-	-	4	2
33 Medizin-, Mess- u. Regel. tech., Optik	2	1	-	1	-	-	-	-	-	-	-	-	4	2
DN H.v.sonst. Erzeugnissen, Rückgewinnung	5	1	-	1	2	1	-	-	-	-	-	-	39	34
36 H.v.sonstigen Erzeugnissen	4	-	-	1	2	1	-	-	-	-	-	-	37	34
37 Rückgewinnung (Recycling)	1	1	-	-	-	-	-	-	-	-	-	-	2	-
E Energie- und Wasserversorgung	6	-	-	1	1	1	-	3	-	-	-	-	243	243
EA Energie- und Wasserversorgung	6	-	-	1	1	1	-	3	-	-	-	-	243	243
40 Energieversorgung	5	-	-	1	-	1	-	3	-	-	-	-	237	237
41 Wasserversorgung	1	-	-	-	1	-	-	-	-	-	-	-	6	6
F Bauwesen	31	2	3	5	4	5	9	3	-	-	-	-	584	564
FA Bauwesen	31	2	3	5	4	5	9	3	-	-	-	-	584	564
45 Bauwesen	31	2	3	5	4	5	9	3	-	-	-	-	584	564
G Handel, Rep. v.Kfz u.Gebrauchsgütern	273	56	49	81	51	25	9	1	1	-	-	-	1588	1408
GA Handel, Rep. v.Kfz u.Gebrauchsgütern	273	56	49	81	51	25	9	1	1	-	-	-	1588	1408
50 Kfz-Handel, Rep. v.Kfz, Tankstellen	30	3	2	9	9	3	4	-	-	-	-	-	247	226
51 Handelsvermittlung u.GH (o.H.m.Kfz)	52	15	8	11	9	6	3	-	-	-	-	-	319	287
52 EH (o.Kfz,o.Tankst.), Rep.v.Gebr.g.	191	38	39	61	33	16	2	1	1	-	-	-	1022	895
H Beherbergungs- und Gaststättenw.	88	21	22	31	7	5	2	-	-	-	-	-	352	269
HA Beherbergungs- und Gaststättenw.	88	21	22	31	7	5	2	-	-	-	-	-	352	269
55 Beherbergungs- und Gaststättenw.	88	21	22	31	7	5	2	-	-	-	-	-	352	269
I Verkehr und Nachrichtenübermittlung	27	3	3	9	2	2	6	-	1	1	-	-	877	864
IA Verkehr und Nachrichtenübermittlung	27	3	3	9	2	2	6	-	1	1	-	-	877	864
60 Landverkehr, Transp. i. Rohrfernleit.	14	3	2	2	1	1	4	-	-	1	-	-	570	558
63 Hilfs- u. Nebentät.f.d.Verk., Reisebür.	4	-	1	2	1	-	-	-	-	-	-	-	15	15
64 Nachrichtenübermittlung	9	-	-	5	-	1	2	-	1	-	-	-	292	291
J Kredit- und Versicherungswesen	36	8	2	5	8	10	3	-	-	-	-	-	323	315
JA Kredit- und Versicherungswesen	36	8	2	5	8	10	3	-	-	-	-	-	323	315
65 Kreditwesen	11	-	-	3	2	4	2	-	-	-	-	-	173	173
66 Versicherungswesen	14	-	1	1	5	6	1	-	-	-	-	-	133	133
67 M.d.Kredit-u.Vers.w.verbund.Tätigk.	11	8	1	1	1	-	-	-	-	-	-	-	17	9
K Realitätenwesen, Unternehmensdienstl.	113	29	17	30	23	6	6	2	-	-	-	-	771	679
KA Realitätenwesen, Unternehmensdienstl.	113	29	17	30	23	6	6	2	-	-	-	-	771	679
70 Realitätenwesen	13	1	3	4	4	1	-	-	-	-	-	-	61	54
71 Vermiet.bewegl.Sachen o.Bed.pers.	5	2	1	2	-	-	-	-	-	-	-	-	13	8
72 Datenverarbeitung u. Datenbanken	12	7	1	3	1	-	-	-	-	-	-	-	30	19
74 Erbring.v.unternehmensbez.Dienstl.	83	19	12	21	18	5	6	2	-	-	-	-	667	598
L Öffentl. Verwaltung, Sozialversich.	11	-	-	1	-	1	3	4	2	-	-	-	565	565
LA Öffentl. Verwaltung, Sozialversich.	11	-	-	1	-	1	3	4	2	-	-	-	565	565
75 Öffentl. Verwaltung, Sozialversich.	11	-	-	1	-	1	3	4	2	-	-	-	565	565

Tabelle A5: Arbeitsstätten und Beschäftigte nach Gemeinden und Abteilungen der ÖNACE 1995

ÖNACE 1995	Arbeitsstätten insgesamt	davon mit ... unselbständig Beschäftigten											Beschäftigte insgesamt	darunter unselbst. Beschäftigte
		0	1	2 - 4	5 - 9	10 - 19	20 - 49	50 - 99	100 - 199	200 - 499	500 - 999	1000 und mehr		
M Unterrichtswesen	29	4	1	5	7	4	5	3	-	-	-	-	477	470
MA Unterrichtswesen	29	4	1	5	7	4	5	3	-	-	-	-	477	470
80 Unterrichtswesen	29	4	1	5	7	4	5	3	-	-	-	-	477	470
N Gesundheits-, Veterinär- u. Sozialw.	59	12	8	24	10	3	-	1	-	-	1	-	1001	955
NA Gesundheits-, Veterinär- u. Sozialw.	59	12	8	24	10	3	-	1	-	-	1	-	1001	955
85 Gesundheits-, Veterinär- u. Sozialw.	59	12	8	24	10	3	-	1	-	-	1	-	1001	955
O Erbring.v.sonst.öffentl.u.pers.Dienstl.	55	14	7	16	13	3	2	-	-	-	-	-	261	229
OA Erbring.v.sonst.öffentl.u.pers.Dienstl.	55	14	7	16	13	3	2	-	-	-	-	-	261	229
90 Abwasser- u.Abfallbes.u.s.Entsorg.	1	-	-	-	1	-	-	-	-	-	-	-	9	9
91 Interessenvertretungen, Vereine	7	-	2	-	3	1	1	-	-	-	-	-	69	69
92 Kultur, Sport und Unterhaltung	11	5	1	3	2	-	-	-	-	-	-	-	29	23
93 Erbring. v. sonst. Dienstleistungen	36	9	4	13	7	2	1	-	-	-	-	-	154	128
60205 Etmüßl														
zusammen	15	3	4	5	3	-	-	-	-	-	-	-	50	37
D Sachgüterzeugung	2	-	1	-	1	-	-	-	-	-	-	-	11	10
DK Maschinenbau	1	-	-	-	1	-	-	-	-	-	-	-	9	9
29 Maschinenbau	1	-	-	-	1	-	-	-	-	-	-	-	9	9
DN H.v.sonst. Erzeugnissen,Rückgewinnung	1	-	1	-	-	-	-	-	-	-	-	-	2	1
36 H.v.sonstigen Erzeugnissen	1	-	1	-	-	-	-	-	-	-	-	-	2	1
G Handel, Rep. v.Kfz u.Gebrauchsgütern	2	1	1	-	-	-	-	-	-	-	-	-	3	1
GA Handel, Rep. v.Kfz u.Gebrauchsgütern	2	1	1	-	-	-	-	-	-	-	-	-	3	1
52 EH (o.Kfz,o.Tankst.), Rep.v.Gebr.g.	2	1	1	-	-	-	-	-	-	-	-	-	3	1
H Beherbergungs- und Gaststättenw.	4	1	1	-	2	-	-	-	-	-	-	-	23	14
HA Beherbergungs- und Gaststättenw.	4	1	1	-	2	-	-	-	-	-	-	-	23	14
55 Beherbergungs- und Gaststättenw.	4	1	1	-	2	-	-	-	-	-	-	-	23	14
I Verkehr und Nachrichtenübermittlung	2	-	1	1	-	-	-	-	-	-	-	-	3	3
IA Verkehr und Nachrichtenübermittlung	2	-	1	1	-	-	-	-	-	-	-	-	3	3
60 Landverkehr,Transp. i. Rohrfernleit.	1	-	1	-	-	-	-	-	-	-	-	-	1	1
64 Nachrichtenübermittlung	1	-	-	1	-	-	-	-	-	-	-	-	2	2
J Kredit- und Versicherungswesen	1	-	-	1	-	-	-	-	-	-	-	-	2	2
JA Kredit- und Versicherungswesen	1	-	-	1	-	-	-	-	-	-	-	-	2	2
65 Kreditwesen	1	-	-	1	-	-	-	-	-	-	-	-	2	2
L Öffentl. Verwaltung, Sozialversich.	1	-	-	1	-	-	-	-	-	-	-	-	2	2
LA Öffentl. Verwaltung, Sozialversich.	1	-	-	1	-	-	-	-	-	-	-	-	2	2
75 Öffentl. Verwaltung, Sozialversich.	1	-	-	1	-	-	-	-	-	-	-	-	2	2
M Unterrichtswesen	2	-	-	2	-	-	-	-	-	-	-	-	5	5
MA Unterrichtswesen	2	-	-	2	-	-	-	-	-	-	-	-	5	5
80 Unterrichtswesen	2	-	-	2	-	-	-	-	-	-	-	-	5	5
O Erbring.v.sonst.öffentl.u.pers.Dienstl.	1	1	-	-	-	-	-	-	-	-	-	-	1	-
OA Erbring.v.sonst.öffentl.u.pers.Dienstl.	1	1	-	-	-	-	-	-	-	-	-	-	1	-
93 Erbring. v. sonst. Dienstleistungen	1	1	-	-	-	-	-	-	-	-	-	-	1	-
60206 Frauenberg														
zusammen	8	1	2	4	1	-	-	-	-	-	-	-	25	18
H Beherbergungs- und Gaststättenw.	4	-	1	3	-	-	-	-	-	-	-	-	13	8
HA Beherbergungs- und Gaststättenw.	4	-	1	3	-	-	-	-	-	-	-	-	13	8
55 Beherbergungs- und Gaststättenw.	4	-	1	3	-	-	-	-	-	-	-	-	13	8

Tabelle A5: Arbeitsstätten und Beschäftigte nach Gemeinden und Abteilungen der ÖNACE 1995

ÖNACE 1995	Arbeitsstätten insgesamt	davon mit ... unselbständig Beschäftigten											Beschäftigte insgesamt	darunter unselbst. Beschäftigte	
		0	1	2 - 4	5 - 9	10 - 19	20 - 49	50 - 99	100 - 199	200 - 499	500 - 999	1000 und mehr			
J Kredit- und Versicherungswesen	2	1	1	-	-	-	-	-	-	-	-	-	-	3	1
JA Kredit- und Versicherungswesen	2	1	1	-	-	-	-	-	-	-	-	-	-	3	1
67 M.d.Kredit-u.Vers.w.verbund.Tätigk.	2	1	1	-	-	-	-	-	-	-	-	-	-	3	1
L Öffentl. Verwaltung, Sozialversich.	1	-	-	-	1	-	-	-	-	-	-	-	-	6	6
LA Öffentl. Verwaltung, Sozialversich.	1	-	-	-	1	-	-	-	-	-	-	-	-	6	6
75 Öffentl. Verwaltung, Sozialversich.	1	-	-	-	1	-	-	-	-	-	-	-	-	6	6
M Unterrichtswesen	1	-	-	1	-	-	-	-	-	-	-	-	-	3	3
MA Unterrichtswesen	1	-	-	1	-	-	-	-	-	-	-	-	-	3	3
80 Unterrichtswesen	1	-	-	1	-	-	-	-	-	-	-	-	-	3	3
60207 Gußwerk															
zusammen	73	20	13	20	14	2	3	1	-	-	-	-	-	387	334
D Sachgütererzeugung	7	1	1	-	2	-	2	1	-	-	-	-	-	144	137
DA H.v.Nahrungsm.u.Getränken,Tabakverarb.	2	1	-	-	1	-	-	-	-	-	-	-	-	8	6
15 H.v.Nahr.- u.Genussm.; Getränken	2	1	-	-	1	-	-	-	-	-	-	-	-	8	6
DD Be- u. Verarb. v. Holz (o.H.v.Möbeln)	2	-	-	-	1	-	-	1	-	-	-	-	-	73	73
20 Be- u. Verarb. v. Holz (o.H.v.Möbeln)	2	-	-	-	1	-	-	1	-	-	-	-	-	73	73
DJ Metallz.u.-bearbeitung, H.v.Metallz.	1	-	-	-	-	-	1	-	-	-	-	-	-	24	21
28 H.v.Metallerzeugnissen	1	-	-	-	-	-	1	-	-	-	-	-	-	24	21
DK Maschinenbau	2	-	1	-	-	-	1	-	-	-	-	-	-	39	37
29 Maschinenbau	2	-	1	-	-	-	1	-	-	-	-	-	-	39	37
E Energie- und Wasserversorgung	3	-	-	2	1	-	-	-	-	-	-	-	-	10	10
EA Energie- und Wasserversorgung	3	-	-	2	1	-	-	-	-	-	-	-	-	10	10
40 Energieversorgung	2	-	-	2	-	-	-	-	-	-	-	-	-	5	5
41 Wasserversorgung	1	-	-	-	1	-	-	-	-	-	-	-	-	5	5
F Bauwesen	5	1	-	-	2	1	1	-	-	-	-	-	-	66	60
FA Bauwesen	5	1	-	-	2	1	1	-	-	-	-	-	-	66	60
45 Bauwesen	5	1	-	-	2	1	1	-	-	-	-	-	-	66	60
G Handel, Rep. v.Kfz u.Gebrauchsgütern	15	5	4	5	1	-	-	-	-	-	-	-	-	37	27
GA Handel, Rep. v.Kfz u.Gebrauchsgütern	15	5	4	5	1	-	-	-	-	-	-	-	-	37	27
50 Kfz-Handel, Rep. v.Kfz, Tankstellen	2	-	1	1	-	-	-	-	-	-	-	-	-	5	4
51 Handelsvermittlung u.GH (o.H.m.Kfz)	1	1	-	-	-	-	-	-	-	-	-	-	-	1	-
52 EH (o.Kfz,o.Tankst.), Rep.v.Gebr.g.	12	4	3	4	1	-	-	-	-	-	-	-	-	31	23
H Beherbergungs- und Gaststättenw.	15	6	5	3	1	-	-	-	-	-	-	-	-	32	16
HA Beherbergungs- und Gaststättenw.	15	6	5	3	1	-	-	-	-	-	-	-	-	32	16
55 Beherbergungs- und Gaststättenw.	15	6	5	3	1	-	-	-	-	-	-	-	-	32	16
I Verkehr und Nachrichtenübermittlung	11	2	1	4	4	-	-	-	-	-	-	-	-	43	36
IA Verkehr und Nachrichtenübermittlung	11	2	1	4	4	-	-	-	-	-	-	-	-	43	36
60 Landverkehr,Transp. i. Rohrfernleit.	7	2	1	2	2	-	-	-	-	-	-	-	-	28	21
63 Hilfs-u.Nebentät.f.d.Verk., Reisebür.	1	-	-	-	1	-	-	-	-	-	-	-	-	6	6
64 Nachrichtenübermittlung	3	-	-	2	1	-	-	-	-	-	-	-	-	9	9
J Kredit- und Versicherungswesen	5	2	1	2	-	-	-	-	-	-	-	-	-	9	7
JA Kredit- und Versicherungswesen	5	2	1	2	-	-	-	-	-	-	-	-	-	9	7
65 Kreditwesen	2	-	-	2	-	-	-	-	-	-	-	-	-	6	6
66 Versicherungswesen	1	-	1	-	-	-	-	-	-	-	-	-	-	1	1
67 M.d.Kredit-u.Vers.w.verbund.Tätigk.	2	2	-	-	-	-	-	-	-	-	-	-	-	2	-
L Öffentl. Verwaltung, Sozialversich.	2	-	-	-	1	1	-	-	-	-	-	-	-	19	19
LA Öffentl. Verwaltung, Sozialversich.	2	-	-	-	1	1	-	-	-	-	-	-	-	19	19
75 Öffentl. Verwaltung, Sozialversich.	2	-	-	-	1	1	-	-	-	-	-	-	-	19	19

Tabelle A5: Arbeitsstätten und Beschäftigte nach Gemeinden und Abteilungen der ÖNACE 1995

ÖNACE 1995	Arbeitsstätten insgesamt	davon mit ... unselbständig Beschäftigten											Beschäftigte insgesamt	darunter unselbst. Beschäftigte
		0	1	2 - 4	5 - 9	10 - 19	20 - 49	50 - 99	100 - 199	200 - 499	500 - 999	1000 und mehr		
M Unterrichtswesen	2	-	-	1	1	-	-	-	-	-	-	-	9	9
MA Unterrichtswesen	2	-	-	1	1	-	-	-	-	-	-	-	9	9
80 Unterrichtswesen	2	-	-	1	1	-	-	-	-	-	-	-	9	9
N Gesundheits-, Veterinär- u. Sozialw.	4	2	1	1	-	-	-	-	-	-	-	-	7	4
NA Gesundheits-, Veterinär- u. Sozialw.	4	2	1	1	-	-	-	-	-	-	-	-	7	4
85 Gesundheits-, Veterinär- u. Sozialw.	4	2	1	1	-	-	-	-	-	-	-	-	7	4
O Erbring.v.sonst.öffentl.u.pers.Dienstl.	4	1	-	2	1	-	-	-	-	-	-	-	11	9
OA Erbring.v.sonst.öffentl.u.pers.Dienstl.	4	1	-	2	1	-	-	-	-	-	-	-	11	9
91 Interessenvertretungen, Vereine	1	-	-	1	-	-	-	-	-	-	-	-	2	2
93 Erbring. v. sonst. Dienstleistungen	3	1	-	1	1	-	-	-	-	-	-	-	9	7
60208 Halltal														
zusammen	14	5	2	6	-	1	-	-	-	-	-	-	47	36
D Sachgütererzeugung	1	-	-	1	-	-	-	-	-	-	-	-	5	4
DD Be- u. Verarb. v. Holz (o.H.v.Möbeln)	1	-	-	1	-	-	-	-	-	-	-	-	5	4
20 Be- u. Verarb. v. Holz (o.H.v.Möbeln)	1	-	-	1	-	-	-	-	-	-	-	-	5	4
F Bauwesen	2	-	-	1	-	1	-	-	-	-	-	-	20	20
FA Bauwesen	2	-	-	1	-	1	-	-	-	-	-	-	20	20
45 Bauwesen	2	-	-	1	-	1	-	-	-	-	-	-	20	20
H Beherbergungs- und Gaststättenw.	6	3	1	2	-	-	-	-	-	-	-	-	13	5
HA Beherbergungs- und Gaststättenw.	6	3	1	2	-	-	-	-	-	-	-	-	13	5
55 Beherbergungs- und Gaststättenw.	6	3	1	2	-	-	-	-	-	-	-	-	13	5
K Realitätenwesen, Unternehmensdienstl.	2	2	-	-	-	-	-	-	-	-	-	-	2	-
KA Realitätenwesen, Unternehmensdienstl.	2	2	-	-	-	-	-	-	-	-	-	-	2	-
74 Erbring.v.unternehmensbez.Dienstl.	2	2	-	-	-	-	-	-	-	-	-	-	2	-
L Öffentl. Verwaltung, Sozialversich.	1	-	-	1	-	-	-	-	-	-	-	-	4	4
LA Öffentl. Verwaltung, Sozialversich.	1	-	-	1	-	-	-	-	-	-	-	-	4	4
75 Öffentl. Verwaltung, Sozialversich.	1	-	-	1	-	-	-	-	-	-	-	-	4	4
M Unterrichtswesen	2	-	1	1	-	-	-	-	-	-	-	-	3	3
MA Unterrichtswesen	2	-	1	1	-	-	-	-	-	-	-	-	3	3
80 Unterrichtswesen	2	-	1	1	-	-	-	-	-	-	-	-	3	3
60209 Kapfenberg														
zusammen	810	186	106	215	130	88	52	17	9	5	1	1	11459	10906
C Bergbau;Gewinn.v.Steinen u.Erden	1	-	-	-	1	-	-	-	-	-	-	-	6	6
CB Erzbergb., Gewinnung v.Steinen u.Erden	1	-	-	-	1	-	-	-	-	-	-	-	6	6
14 Gew.v.Steinen u.Erden;sonst.Bergb.	1	-	-	-	1	-	-	-	-	-	-	-	6	6
D Sachgütererzeugung	82	9	5	15	10	17	12	4	4	4	1	1	5434	5372
DA H.v.Nahrungsm.u.Getränken,Tabakverarb.	17	2	-	3	4	6	2	-	-	-	-	-	187	176
15 H.v.Nahr.- u.Genussm.; Getränken	17	2	-	3	4	6	2	-	-	-	-	-	187	176
DB H.v.Textilien, Textilwaren u. Bekleidung	3	1	1	-	-	-	1	-	-	-	-	-	42	40
17 H.v.Textilien u.Textilwaren (o. Bekl.)	1	-	-	-	-	-	1	-	-	-	-	-	39	39
18 H.v.Bekleidung	2	1	1	-	-	-	-	-	-	-	-	-	3	1
DD Be- u. Verarb. v. Holz (o.H.v.Möbeln)	1	-	-	-	-	-	-	-	1	-	-	-	66	66
20 Be- u. Verarb. v. Holz (o.H.v.Möbeln)	1	-	-	-	-	-	-	-	1	-	-	-	66	66
DE H.u.Verarb.v.Papier u.Pappe, Verlagsw.	1	-	-	-	1	-	-	-	-	-	-	-	12	9
22 Verlagsw., Druckerei,Vervielfältig.	1	-	-	-	1	-	-	-	-	-	-	-	12	9

Tabelle A5: Arbeitsstätten und Beschäftigte nach Gemeinden und Abteilungen der ÖNACE 1995

ÖNACE 1995	Arbeitsstätten insgesamt	davon mit ... unselbständig Beschäftigten											Beschäftigte insgesamt	darunter unselbst. Beschäftigte	
		0	1	2 - 4	5 - 9	10 - 19	20 - 49	50 - 99	100 - 199	200 - 499	500 - 999	1000 und mehr			
DG H.v.Chemikalien u. chem. Erzeugn.	1	-	-	-	-	-	-	1	-	-	-	-	-	32	32
24 H.v.Chemikalien u. chem. Erzeugn.	1	-	-	-	-	-	-	1	-	-	-	-	-	32	32
DH H.v.Gummi- und Kunststoffwaren	2	-	-	-	-	1	1	-	-	-	-	-	40	39	
25 H.v.Gummi- und Kunststoffwaren	2	-	-	-	-	1	1	-	-	-	-	-	40	39	
DI H.u.Bearb.v.Glas,H.v.W.a.Stein.u.Erden	2	-	1	-	-	1	-	-	-	-	-	-	13	12	
26 H.u.Bea.v.Glas,H.v.W.a.Stein.u.Erden	2	-	1	-	-	1	-	-	-	-	-	-	13	12	
DJ Metallerz.u.-bearbeitung, H.v.Metallerz.	32	3	2	6	2	4	5	2	2	4	1	1	4538	4514	
27 Metallerzeugung und -bearbeitung	3	-	-	1	-	-	-	1	-	-	-	1	2021	2021	
28 H.v.Metallerzeugnissen	29	3	2	5	2	4	5	1	2	4	1	-	2517	2493	
DK Maschinenbau	12	1	-	2	1	4	2	1	1	-	-	-	352	342	
29 Maschinenbau	12	1	-	2	1	4	2	1	1	-	-	-	352	342	
DL H.v.Büromasch., Datenverarb.ger.	6	1	1	2	-	1	-	-	1	-	-	-	130	125	
31 H.v.Ger.d.Elektrizitätserz., -verteil.	2	-	-	-	-	1	-	-	1	-	-	-	121	120	
32 Rundfunk-,Fernseh- u.Nachr.technik	1	1	-	-	-	-	-	-	-	-	-	-	1	-	
33 Medizin-,Mess-u.Regel.tech., Optik	3	-	1	2	-	-	-	-	-	-	-	-	8	5	
DN H.v.sonst. Erzeugnissen,Rückgewinnung	5	1	-	2	2	-	-	-	-	-	-	-	22	17	
36 H.v.sonstigen Erzeugnissen	5	1	-	2	2	-	-	-	-	-	-	-	22	17	
E Energie- und Wasserversorgung	6	-	-	1	3	1	-	1	-	-	-	-	120	120	
EA Energie- und Wasserversorgung	6	-	-	1	3	1	-	1	-	-	-	-	120	120	
40 Energieversorgung	5	-	-	1	2	1	-	1	-	-	-	-	111	111	
41 Wasserversorgung	1	-	-	-	1	-	-	-	-	-	-	-	9	9	
F Bauwesen	51	10	6	8	9	10	6	2	-	-	-	-	591	556	
FA Bauwesen	51	10	6	8	9	10	6	2	-	-	-	-	591	556	
45 Bauwesen	51	10	6	8	9	10	6	2	-	-	-	-	591	556	
G Handel, Rep. v.Kfz u.Gebrauchsgütern	262	66	38	79	45	20	11	3	-	-	-	-	1558	1384	
GA Handel, Rep. v.Kfz u.Gebrauchsgütern	262	66	38	79	45	20	11	3	-	-	-	-	1558	1384	
50 Kfz-Handel, Rep. v.Kfz, Tankstellen	24	3	3	4	7	3	4	-	-	-	-	-	239	220	
51 Handelsvermittlung u.GH (o.H.m.Kfz)	55	24	7	13	5	2	2	2	-	-	-	-	355	306	
52 EH (o.Kfz,o.Tankst.), Rep.v.Gebr.g.	183	39	28	62	33	15	5	1	-	-	-	-	964	858	
H Beherbergungs- und Gaststättenw.	96	29	18	33	8	5	3	-	-	-	-	-	371	279	
HA Beherbergungs- und Gaststättenw.	96	29	18	33	8	5	3	-	-	-	-	-	371	279	
55 Beherbergungs- und Gaststättenw.	96	29	18	33	8	5	3	-	-	-	-	-	371	279	
I Verkehr und Nachrichtenübermittlung	36	10	5	7	2	5	4	2	-	1	-	-	602	582	
IA Verkehr und Nachrichtenübermittlung	36	10	5	7	2	5	4	2	-	1	-	-	602	582	
60 Landverkehr,Transp. i. Rohrfernleit.	21	7	1	4	1	3	3	1	-	1	-	-	457	444	
63 Hilfs-u.Nebentät.f.d.Verk., Reisebür.	8	1	4	1	-	2	-	-	-	-	-	-	45	40	
64 Nachrichtenübermittlung	7	2	-	2	1	-	1	1	-	-	-	-	100	98	
J Kredit- und Versicherungswesen	23	5	2	4	8	4	-	-	-	-	-	-	125	119	
JA Kredit- und Versicherungswesen	23	5	2	4	8	4	-	-	-	-	-	-	125	119	
65 Kreditwesen	11	-	-	2	6	3	-	-	-	-	-	-	84	84	
66 Versicherungswesen	4	-	1	1	1	1	-	-	-	-	-	-	23	23	
67 M.d.Kredit-u.Vers.w.verbund.Tätigk.	8	5	1	1	1	-	-	-	-	-	-	-	18	12	
K Realitätenwesen, Unternehmensdienstl.	106	43	16	22	11	9	3	2	-	-	-	-	588	495	
KA Realitätenwesen, Unternehmensdienstl.	106	43	16	22	11	9	3	2	-	-	-	-	588	495	
70 Realitätenwesen	9	1	2	4	1	-	-	1	-	-	-	-	78	73	
71 Vermiet.bewegl.Sachen o.Bed.pers.	5	-	3	2	-	-	-	-	-	-	-	-	13	10	
72 Datenverarbeitung u. Datenbanken	12	7	2	2	-	1	-	-	-	-	-	-	32	24	
73 Forschung und Entwicklung	1	-	-	-	-	1	-	-	-	-	-	-	14	14	
74 Erbring.v.unternehmensbez.Dienstl.	79	35	9	14	10	7	3	1	-	-	-	-	451	374	
L Öffentl. Verwaltung, Sozialversich.	8	-	2	1	-	1	3	-	1	-	-	-	239	239	
LA Öffentl. Verwaltung, Sozialversich.	8	-	2	1	-	1	3	-	1	-	-	-	239	239	
75 Öffentl. Verwaltung, Sozialversich.	8	-	2	1	-	1	3	-	1	-	-	-	239	239	

Tabelle A5: Arbeitsstätten und Beschäftigte nach Gemeinden und Abteilungen der ÖNACE 1995

ÖNACE 1995	Arbeitsstätten insgesamt	davon mit ... unselbständig Beschäftigten											Beschäftigte insgesamt	darunter unselbst. Beschäftigte
		0	1	2 - 4	5 - 9	10 - 19	20 - 49	50 - 99	100 - 199	200 - 499	500 - 999	1000 und mehr		
M Unterrichtswesen	29	2	-	2	7	7	7	2	2	-	-	-	879	873
MA Unterrichtswesen	29	2	-	2	7	7	7	2	2	-	-	-	879	873
80 Unterrichtswesen	29	2	-	2	7	7	7	2	2	-	-	-	879	873
N Gesundheits-, Veterinär- u. Sozialw.	55	5	5	24	13	4	1	1	2	-	-	-	635	605
NA Gesundheits-, Veterinär- u. Sozialw.	55	5	5	24	13	4	1	1	2	-	-	-	635	605
85 Gesundheits-, Veterinär- u. Sozialw.	55	5	5	24	13	4	1	1	2	-	-	-	635	605
O Erbring.v.sonst.öffentl.u.pers.Dienstl.	55	7	9	19	13	5	2	-	-	-	-	-	311	276
OA Erbring.v.sonst.öffentl.u.pers.Dienstl.	55	7	9	19	13	5	2	-	-	-	-	-	311	276
90 Abwasser- u.Abfallbes.u.s.Entsorg.	2	-	-	-	-	2	-	-	-	-	-	-	25	25
91 Interessenvertretungen, Vereine	13	-	3	3	5	1	1	-	-	-	-	-	92	92
92 Kultur, Sport und Unterhaltung	14	3	2	7	1	-	1	-	-	-	-	-	68	58
93 Erbring. v. sonst. Dienstleistungen	26	4	4	9	7	2	-	-	-	-	-	-	126	101
60210 Mariazell														
zusammen	212	64	49	50	24	22	3	-	-	-	-	-	931	761
D Sachgütererzeugung	16	5	2	5	3	1	-	-	-	-	-	-	60	44
DA H.v.Nahrungsm.u.Getränken,Tabakverarb.	5	1	1	2	1	-	-	-	-	-	-	-	15	12
15 H.v.Nahr.- u.Genussm.; Getränken	5	1	1	2	1	-	-	-	-	-	-	-	15	12
DB H.v.Textilien, Textilwaren u. Bekleidung	1	1	-	-	-	-	-	-	-	-	-	-	1	-
18 H.v.Bekleidung	1	1	-	-	-	-	-	-	-	-	-	-	1	-
DC Ledererz. u. -verarbeitung, H.v.Schuhen	1	1	-	-	-	-	-	-	-	-	-	-	1	-
19 Ledererzeugung und -verarbeitung	1	1	-	-	-	-	-	-	-	-	-	-	1	-
DD Be- u. Verarb. v. Holz (o.H.v.Möbeln)	1	-	-	-	-	1	-	-	-	-	-	-	12	11
20 Be- u. Verarb. v. Holz (o.H.v.Möbeln)	1	-	-	-	-	1	-	-	-	-	-	-	12	11
DE H.u.Verarb.v.Papier u.Pappe, Verlagsw.	1	-	-	-	1	-	-	-	-	-	-	-	10	6
22 Verlagsw., Druckerei,Vervielfältig.	1	-	-	-	1	-	-	-	-	-	-	-	10	6
DI H.u.Bearb.v.Glas,H.v.W.a.Stein.u.Erden	3	1	1	1	-	-	-	-	-	-	-	-	7	4
26 H.u.Bea.v.Glas,H.v.W.a.Stein.u.Erden	3	1	1	1	-	-	-	-	-	-	-	-	7	4
DJ Metallierz.u.-bearbeitung, H.v.Metallierz.	1	-	-	1	-	-	-	-	-	-	-	-	3	3
28 H.v.Metallierzugnissen	1	-	-	1	-	-	-	-	-	-	-	-	3	3
DK Maschinenbau	1	-	-	1	-	-	-	-	-	-	-	-	3	2
29 Maschinenbau	1	-	-	1	-	-	-	-	-	-	-	-	3	2
DN H.v.sonst. Erzeugnissen,Rückgewinnung	2	1	-	-	1	-	-	-	-	-	-	-	8	6
36 H.v.sonstigen Erzeugnissen	2	1	-	-	1	-	-	-	-	-	-	-	8	6
E Energie- und Wasserversorgung	2	-	-	1	-	-	1	-	-	-	-	-	42	42
EA Energie- und Wasserversorgung	2	-	-	1	-	-	1	-	-	-	-	-	42	42
40 Energieversorgung	1	-	-	-	-	-	1	-	-	-	-	-	40	40
41 Wasserversorgung	1	-	-	1	-	-	-	-	-	-	-	-	2	2
F Bauwesen	8	-	3	3	1	1	-	-	-	-	-	-	45	36
FA Bauwesen	8	-	3	3	1	1	-	-	-	-	-	-	45	36
45 Bauwesen	8	-	3	3	1	1	-	-	-	-	-	-	45	36
G Handel, Rep. v.Kfz u.Gebrauchsgütern	84	33	28	14	5	4	-	-	-	-	-	-	223	157
GA Handel, Rep. v.Kfz u.Gebrauchsgütern	84	33	28	14	5	4	-	-	-	-	-	-	223	157
50 Kfz-Handel, Rep. v.Kfz, Tankstellen	4	-	2	-	1	1	-	-	-	-	-	-	24	20
51 Handelsvermittlung u.GH (o.H.m.Kfz)	12	4	3	2	3	-	-	-	-	-	-	-	34	25
52 EH (o.Kfz,o.Tankst.), Rep.v.Gebr.g.	68	29	23	12	1	3	-	-	-	-	-	-	165	112
H Beherbergungs- und Gaststättenw.	42	11	11	7	6	6	1	-	-	-	-	-	245	200
HA Beherbergungs- und Gaststättenw.	42	11	11	7	6	6	1	-	-	-	-	-	245	200
55 Beherbergungs- und Gaststättenw.	42	11	11	7	6	6	1	-	-	-	-	-	245	200

Tabelle A5: Arbeitsstätten und Beschäftigte nach Gemeinden und Abteilungen der ÖNACE 1995

ÖNACE 1995	Arbeitsstätten insgesamt	davon mit ... unselbständig Beschäftigten										Beschäftigte insgesamt	darunter unselbst. Beschäftigte	
		0	1	2 - 4	5 - 9	10 - 19	20 - 49	50 - 99	100 - 199	200 - 499	500 - 999			1000 und mehr
I Verkehr und Nachrichtenübermittlung	11	3	1	4	-	3	-	-	-	-	-	-	66	60
IA Verkehr und Nachrichtenübermittlung	11	3	1	4	-	3	-	-	-	-	-	-	66	60
60 Landverkehr, Transp. i. Rohrfernleit.	6	3	-	1	-	2	-	-	-	-	-	-	37	32
63 Hilfs- u. Nebentät. f. d. Verk., Reisebür.	4	-	1	3	-	-	-	-	-	-	-	-	10	9
64 Nachrichtenübermittlung	1	-	-	-	-	1	-	-	-	-	-	-	19	19
J Kredit- und Versicherungswesen	6	-	1	2	1	2	-	-	-	-	-	-	39	39
JA Kredit- und Versicherungswesen	6	-	1	2	1	2	-	-	-	-	-	-	39	39
65 Kreditwesen	3	-	-	1	-	2	-	-	-	-	-	-	31	31
66 Versicherungswesen	3	-	1	1	1	-	-	-	-	-	-	-	8	8
K Realitätenwesen, Unternehmensdienstl.	8	3	-	4	1	-	-	-	-	-	-	-	25	15
KA Realitätenwesen, Unternehmensdienstl.	8	3	-	4	1	-	-	-	-	-	-	-	25	15
72 Datenverarbeitung u. Datenbanken	1	1	-	-	-	-	-	-	-	-	-	-	1	-
74 Erbring. v. unternehmensbez. Dienstl.	7	2	-	4	1	-	-	-	-	-	-	-	24	15
L Öffentl. Verwaltung, Sozialversich.	4	-	-	-	2	2	-	-	-	-	-	-	35	35
LA Öffentl. Verwaltung, Sozialversich.	4	-	-	-	2	2	-	-	-	-	-	-	35	35
75 Öffentl. Verwaltung, Sozialversich.	4	-	-	-	2	2	-	-	-	-	-	-	35	35
M Unterrichtswesen	5	-	1	1	-	2	1	-	-	-	-	-	59	59
MA Unterrichtswesen	5	-	1	1	-	2	1	-	-	-	-	-	59	59
80 Unterrichtswesen	5	-	1	1	-	2	1	-	-	-	-	-	59	59
N Gesundheits-, Veterinär- u. Sozialw.	11	1	-	6	3	1	-	-	-	-	-	-	59	52
NA Gesundheits-, Veterinär- u. Sozialw.	11	1	-	6	3	1	-	-	-	-	-	-	59	52
85 Gesundheits-, Veterinär- u. Sozialw.	11	1	-	6	3	1	-	-	-	-	-	-	59	52
O Erbring. v. sonst. öffentl. u. pers. Dienstl.	15	8	2	3	2	-	-	-	-	-	-	-	33	22
OA Erbring. v. sonst. öffentl. u. pers. Dienstl.	15	8	2	3	2	-	-	-	-	-	-	-	33	22
91 Interessenvertretungen, Vereine	1	-	-	1	-	-	-	-	-	-	-	-	3	3
92 Kultur, Sport und Unterhaltung	5	3	1	-	1	-	-	-	-	-	-	-	8	6
93 Erbring. v. sonst. Dienstleistungen	9	5	1	2	1	-	-	-	-	-	-	-	22	13
60211 Oberaich														
zusammen	75	25	14	16	9	9	1	1	-	-	-	-	397	339
E Energie- und Wasserversorgung	1	-	-	-	1	-	-	-	-	-	-	-	7	7
EA Energie- und Wasserversorgung	1	-	-	-	1	-	-	-	-	-	-	-	7	7
40 Energieversorgung	1	-	-	-	1	-	-	-	-	-	-	-	7	7
F Bauwesen	4	-	2	1	-	1	-	-	-	-	-	-	20	19
FA Bauwesen	4	-	2	1	-	1	-	-	-	-	-	-	20	19
45 Bauwesen	4	-	2	1	-	1	-	-	-	-	-	-	20	19
G Handel, Rep. v. Kfz u. Gebrauchsgütern	15	3	1	5	5	-	-	1	-	-	-	-	131	122
GA Handel, Rep. v. Kfz u. Gebrauchsgütern	15	3	1	5	5	-	-	1	-	-	-	-	131	122
50 Kfz-Handel, Rep. v. Kfz, Tankstellen	2	-	-	1	1	-	-	-	-	-	-	-	10	9
51 Handelsvermittlung u. GH (o. H. m. Kfz)	7	2	1	1	3	-	-	-	-	-	-	-	29	24
52 EH (o. Kfz, o. Tankst.), Rep. v. Gebr. g.	6	1	-	3	1	-	-	1	-	-	-	-	92	89
H Beherbergungs- und Gaststättenw.	23	9	8	3	2	1	-	-	-	-	-	-	64	38
HA Beherbergungs- und Gaststättenw.	23	9	8	3	2	1	-	-	-	-	-	-	64	38
55 Beherbergungs- und Gaststättenw.	23	9	8	3	2	1	-	-	-	-	-	-	64	38
I Verkehr und Nachrichtenübermittlung	10	3	1	1	1	3	1	-	-	-	-	-	82	75
IA Verkehr und Nachrichtenübermittlung	10	3	1	1	1	3	1	-	-	-	-	-	82	75
60 Landverkehr, Transp. i. Rohrfernleit.	8	2	-	1	1	3	1	-	-	-	-	-	78	74
63 Hilfs- u. Nebentät. f. d. Verk., Reisebür.	2	1	1	-	-	-	-	-	-	-	-	-	4	1

Tabelle A5: Arbeitsstätten und Beschäftigte nach Gemeinden und Abteilungen der ÖNACE 1995

ÖNACE 1995	Arbeitsstätten insgesamt	davon mit ... unselbständig Beschäftigten											Beschäftigte insgesamt	darunter unselbst. Beschäftigte	
		0	1	2 - 4	5 - 9	10 - 19	20 - 49	50 - 99	100 - 199	200 - 499	500 - 999	1000 und mehr			
J Kredit- und Versicherungswesen	2	2	-	-	-	-	-	-	-	-	-	-	-	2	-
JA Kredit- und Versicherungswesen	2	2	-	-	-	-	-	-	-	-	-	-	-	2	-
67 M.d.Kredit-u.Vers.w.verbund.Tätigk.	2	2	-	-	-	-	-	-	-	-	-	-	-	2	-
K Realitätenwesen, Unternehmensdienstl.	7	5	1	-	-	1	-	-	-	-	-	-	-	24	17
KA Realitätenwesen, Unternehmensdienstl.	7	5	1	-	-	1	-	-	-	-	-	-	-	24	17
74 Erbring.v.unternehmensbez.Dienstl.	7	5	1	-	-	1	-	-	-	-	-	-	-	24	17
L Öffentl. Verwaltung, Sozialversich.	1	-	-	-	-	1	-	-	-	-	-	-	-	19	19
LA Öffentl. Verwaltung, Sozialversich.	1	-	-	-	-	1	-	-	-	-	-	-	-	19	19
75 Öffentl. Verwaltung, Sozialversich.	1	-	-	-	-	1	-	-	-	-	-	-	-	19	19
M Unterrichtswesen	5	1	-	3	-	1	-	-	-	-	-	-	-	24	23
MA Unterrichtswesen	5	1	-	3	-	1	-	-	-	-	-	-	-	24	23
80 Unterrichtswesen	5	1	-	3	-	1	-	-	-	-	-	-	-	24	23
N Gesundheits-, Veterinär- u. Sozialw.	3	-	1	2	-	-	-	-	-	-	-	-	-	9	6
NA Gesundheits-, Veterinär- u. Sozialw.	3	-	1	2	-	-	-	-	-	-	-	-	-	9	6
85 Gesundheits-, Veterinär- u. Sozialw.	3	-	1	2	-	-	-	-	-	-	-	-	-	9	6
O Erbring.v.sonst.öffentl.u.pers.Dienstl.	4	2	-	1	-	1	-	-	-	-	-	-	-	15	13
OA Erbring.v.sonst.öffentl.u.pers.Dienstl.	4	2	-	1	-	1	-	-	-	-	-	-	-	15	13
91 Interessenvertretungen, Vereine	1	-	-	1	-	-	-	-	-	-	-	-	-	2	2
92 Kultur, Sport und Unterhaltung	2	2	-	-	-	-	-	-	-	-	-	-	-	2	-
93 Erbring. v. sonst. Dienstleistungen	1	-	-	-	-	1	-	-	-	-	-	-	-	11	11
60212 Parschlug															
zusammen	41	19	5	8	7	2	-	-	-	-	-	-	-	133	93
D Sachgütererzeugung	3	1	-	1	-	1	-	-	-	-	-	-	-	20	17
DJ Metallerg.u.-bearbeitung, H.v.Metallerg.	1	1	-	-	-	-	-	-	-	-	-	-	-	1	-
28 H.v.Metallergzeugnissen	1	1	-	-	-	-	-	-	-	-	-	-	-	1	-
DL H.v.Büromasch., Datenverarb.ger.	2	-	-	1	-	1	-	-	-	-	-	-	-	19	17
33 Medizin-,Mess-u.Regel.tech., Optik	2	-	-	1	-	1	-	-	-	-	-	-	-	19	17
F Bauwesen	4	2	-	1	1	-	-	-	-	-	-	-	-	17	11
FA Bauwesen	4	2	-	1	1	-	-	-	-	-	-	-	-	17	11
45 Bauwesen	4	2	-	1	1	-	-	-	-	-	-	-	-	17	11
G Handel, Rep. v.Kfz u.Gebrauchsgütern	10	6	1	2	-	1	-	-	-	-	-	-	-	28	18
GA Handel, Rep. v.Kfz u.Gebrauchsgütern	10	6	1	2	-	1	-	-	-	-	-	-	-	28	18
51 Handelsvermittlung u.GH (o.H.m.Kfz)	3	2	1	-	-	-	-	-	-	-	-	-	-	4	1
52 EH (o.Kfz,o.Tankst.), Rep.v.Gebr.g.	7	4	-	2	-	1	-	-	-	-	-	-	-	24	17
H Beherbergungs- und Gaststättenw.	7	2	1	1	3	-	-	-	-	-	-	-	-	28	20
HA Beherbergungs- und Gaststättenw.	7	2	1	1	3	-	-	-	-	-	-	-	-	28	20
55 Beherbergungs- und Gaststättenw.	7	2	1	1	3	-	-	-	-	-	-	-	-	28	20
J Kredit- und Versicherungswesen	1	1	-	-	-	-	-	-	-	-	-	-	-	1	-
JA Kredit- und Versicherungswesen	1	1	-	-	-	-	-	-	-	-	-	-	-	1	-
67 M.d.Kredit-u.Vers.w.verbund.Tätigk.	1	1	-	-	-	-	-	-	-	-	-	-	-	1	-
K Realitätenwesen, Unternehmensdienstl.	8	5	2	1	-	-	-	-	-	-	-	-	-	14	6
KA Realitätenwesen, Unternehmensdienstl.	8	5	2	1	-	-	-	-	-	-	-	-	-	14	6
72 Datenverarbeitung u. Datenbanken	1	1	-	-	-	-	-	-	-	-	-	-	-	1	-
73 Forschung und Entwicklung	1	1	-	-	-	-	-	-	-	-	-	-	-	1	-
74 Erbring.v.unternehmensbez.Dienstl.	6	3	2	1	-	-	-	-	-	-	-	-	-	12	6

Tabelle A5: Arbeitsstätten und Beschäftigte nach Gemeinden und Abteilungen der ÖNACE 1995

ÖNACE 1995	Arbeitsstätten insgesamt	davon mit ... unselbständig Beschäftigten											Beschäftigte insgesamt	darunter unselbst. Beschäftigte	
		0	1	2 - 4	5 - 9	10 - 19	20 - 49	50 - 99	100 - 199	200 - 499	500 - 999	1000 und mehr			
L Öffentl. Verwaltung, Sozialversich.	2	-	-	1	1	-	-	-	-	-	-	-	-	8	8
LA Öffentl. Verwaltung, Sozialversich.	2	-	-	1	1	-	-	-	-	-	-	-	-	8	8
75 Öffentl. Verwaltung, Sozialversich.	2	-	-	1	1	-	-	-	-	-	-	-	-	8	8
M Unterrichtswesen	3	-	1	1	1	-	-	-	-	-	-	-	-	9	8
MA Unterrichtswesen	3	-	1	1	1	-	-	-	-	-	-	-	-	9	8
80 Unterrichtswesen	3	-	1	1	1	-	-	-	-	-	-	-	-	9	8
N Gesundheits-, Veterinär- u. Sozialw.	2	1	-	-	1	-	-	-	-	-	-	-	-	7	5
NA Gesundheits-, Veterinär- u. Sozialw.	2	1	-	-	1	-	-	-	-	-	-	-	-	7	5
85 Gesundheits-, Veterinär- u. Sozialw.	2	1	-	-	1	-	-	-	-	-	-	-	-	7	5
O Erbring.v.sonst.öffentl.u.pers.Dienstl.	1	1	-	-	-	-	-	-	-	-	-	-	-	1	-
OA Erbring.v.sonst.öffentl.u.pers.Dienstl.	1	1	-	-	-	-	-	-	-	-	-	-	-	1	-
93 Erbring. v. sonst. Dienstleistungen	1	1	-	-	-	-	-	-	-	-	-	-	-	1	-
60213 Pernegg an der Mur															
zusammen	87	24	23	20	14	3	3	-	-	-	-	-	-	349	273
D Sachgütererzeugung	11	3	1	4	1	2	-	-	-	-	-	-	-	51	41
DA H.v.Nahrungsm.u.Getränken,Tabakverarb.	2	-	-	1	-	1	-	-	-	-	-	-	-	16	14
15 H.v.Nahr.- u.Genussm.; Getränken	2	-	-	1	-	1	-	-	-	-	-	-	-	16	14
DD Be- u. Verarb. v. Holz (o.H.v.Möbeln)	3	1	1	-	1	-	-	-	-	-	-	-	-	9	6
20 Be- u. Verarb. v. Holz (o.H.v.Möbeln)	3	1	1	-	1	-	-	-	-	-	-	-	-	9	6
DJ Metallerz.u.-bearbeitung, H.v.Metallerz.	2	2	-	-	-	-	-	-	-	-	-	-	-	2	-
28 H.v.Metallerzeugnissen	2	2	-	-	-	-	-	-	-	-	-	-	-	2	-
DK Maschinenbau	1	-	-	-	-	1	-	-	-	-	-	-	-	11	11
29 Maschinenbau	1	-	-	-	-	1	-	-	-	-	-	-	-	11	11
DN H.v.sonst. Erzeugnissen,Rückgewinnung	3	-	-	3	-	-	-	-	-	-	-	-	-	13	10
36 H.v.sonstigen Erzeugnissen	3	-	-	3	-	-	-	-	-	-	-	-	-	13	10
E Energie- und Wasserversorgung	2	-	-	-	1	-	1	-	-	-	-	-	-	37	37
EA Energie- und Wasserversorgung	2	-	-	-	1	-	1	-	-	-	-	-	-	37	37
40 Energieversorgung	2	-	-	-	1	-	1	-	-	-	-	-	-	37	37
F Bauwesen	7	2	3	2	-	-	-	-	-	-	-	-	-	13	7
FA Bauwesen	7	2	3	2	-	-	-	-	-	-	-	-	-	13	7
45 Bauwesen	7	2	3	2	-	-	-	-	-	-	-	-	-	13	7
G Handel, Rep. v.Kfz u.Gebrauchsgütern	12	5	3	2	1	-	1	-	-	-	-	-	-	51	41
GA Handel, Rep. v.Kfz u.Gebrauchsgütern	12	5	3	2	1	-	1	-	-	-	-	-	-	51	41
50 Kfz-Handel, Rep. v.Kfz, Tankstellen	2	-	1	-	-	-	1	-	-	-	-	-	-	28	26
51 Handelsvermittlung u.GH (o.H.m.Kfz)	2	1	1	-	-	-	-	-	-	-	-	-	-	2	1
52 EH (o.Kfz,o.Tankst.), Rep.v.Gebr.g.	8	4	1	2	1	-	-	-	-	-	-	-	-	21	14
H Beherbergungs- und Gaststättenw.	14	5	7	2	-	-	-	-	-	-	-	-	-	35	14
HA Beherbergungs- und Gaststättenw.	14	5	7	2	-	-	-	-	-	-	-	-	-	35	14
55 Beherbergungs- und Gaststättenw.	14	5	7	2	-	-	-	-	-	-	-	-	-	35	14
I Verkehr und Nachrichtenübermittlung	9	2	1	3	2	-	1	-	-	-	-	-	-	49	45
IA Verkehr und Nachrichtenübermittlung	9	2	1	3	2	-	1	-	-	-	-	-	-	49	45
60 Landverkehr,Transp. i. Rohrfernleit.	6	2	-	2	1	-	1	-	-	-	-	-	-	38	34
64 Nachrichtenübermittlung	3	-	1	1	1	-	-	-	-	-	-	-	-	11	11
J Kredit- und Versicherungswesen	3	-	2	1	-	-	-	-	-	-	-	-	-	9	6
JA Kredit- und Versicherungswesen	3	-	2	1	-	-	-	-	-	-	-	-	-	9	6
65 Kreditwesen	1	-	-	1	-	-	-	-	-	-	-	-	-	4	4
67 M.d.Kredit-u.Vers.w.verbund.Tätigk.	2	-	2	-	-	-	-	-	-	-	-	-	-	5	2

Tabelle A5: Arbeitsstätten und Beschäftigte nach Gemeinden und Abteilungen der ÖNACE 1995

ÖNACE 1995	Arbeitsstätten insgesamt	davon mit ... unselbständig Beschäftigten										Beschäftigte insgesamt	darunter unselbst. Beschäftigte	
		0	1	2 - 4	5 - 9	10 - 19	20 - 49	50 - 99	100 - 199	200 - 499	500 - 999			1000 und mehr
K Realitätenwesen, Unternehmensdienstl.	14	6	3	2	3	-	-	-	-	-	-	-	40	23
KA Realitätenwesen, Unternehmensdienstl.	14	6	3	2	3	-	-	-	-	-	-	-	40	23
70 Realitätenwesen	1	-	-	1	-	-	-	-	-	-	-	-	4	3
71 Vermiet.bewegl.Sachen o.Bed.pers.	1	-	-	-	1	-	-	-	-	-	-	-	6	5
72 Datenverarbeitung u. Datenbanken	2	1	-	-	1	-	-	-	-	-	-	-	7	5
74 Erbring.v.unternehmensbez.Dienstl.	10	5	3	1	1	-	-	-	-	-	-	-	23	10
L Öffentl. Verwaltung, Sozialversich.	3	-	-	-	2	1	-	-	-	-	-	-	23	23
LA Öffentl. Verwaltung, Sozialversich.	3	-	-	-	2	1	-	-	-	-	-	-	23	23
75 Öffentl. Verwaltung, Sozialversich.	3	-	-	-	2	1	-	-	-	-	-	-	23	23
M Unterrichtswesen	3	-	-	1	2	-	-	-	-	-	-	-	14	14
MA Unterrichtswesen	3	-	-	1	2	-	-	-	-	-	-	-	14	14
80 Unterrichtswesen	3	-	-	1	2	-	-	-	-	-	-	-	14	14
N Gesundheits-, Veterinär- u. Sozialw.	3	-	-	1	2	-	-	-	-	-	-	-	17	15
NA Gesundheits-, Veterinär- u. Sozialw.	3	-	-	1	2	-	-	-	-	-	-	-	17	15
85 Gesundheits-, Veterinär- u. Sozialw.	3	-	-	1	2	-	-	-	-	-	-	-	17	15
O Erbring.v.sonst.öffentl.u.pers.Dienstl.	6	1	3	2	-	-	-	-	-	-	-	-	10	7
OA Erbring.v.sonst.öffentl.u.pers.Dienstl.	6	1	3	2	-	-	-	-	-	-	-	-	10	7
90 Abwasser- u.Abfallbes.u.s.Entsorg.	2	-	2	-	-	-	-	-	-	-	-	-	2	2
91 Interessenvertretungen, Vereine	1	-	1	-	-	-	-	-	-	-	-	-	1	1
92 Kultur, Sport und Unterhaltung	1	1	-	-	-	-	-	-	-	-	-	-	1	-
93 Erbring. v. sonst. Dienstleistungen	2	-	-	2	-	-	-	-	-	-	-	-	6	4
60214 St. Ilgen														
zusammen	11	7	1	2	1	-	-	-	-	-	-	-	21	11
D Sachgütererzeugung	1	1	-	-	-	-	-	-	-	-	-	-	1	-
DD Be- u. Verarb. v. Holz (o.H.v.Möbeln)	1	1	-	-	-	-	-	-	-	-	-	-	1	-
20 Be- u. Verarb. v. Holz (o.H.v.Möbeln)	1	1	-	-	-	-	-	-	-	-	-	-	1	-
E Energie- und Wasserversorgung	1	-	-	-	1	-	-	-	-	-	-	-	5	5
EA Energie- und Wasserversorgung	1	-	-	-	1	-	-	-	-	-	-	-	5	5
41 Wasserversorgung	1	-	-	-	1	-	-	-	-	-	-	-	5	5
H Beherbergungs- und Gaststättenw.	6	5	-	1	-	-	-	-	-	-	-	-	10	3
HA Beherbergungs- und Gaststättenw.	6	5	-	1	-	-	-	-	-	-	-	-	10	3
55 Beherbergungs- und Gaststättenw.	6	5	-	1	-	-	-	-	-	-	-	-	10	3
I Verkehr und Nachrichtenübermittlung	1	1	-	-	-	-	-	-	-	-	-	-	1	-
IA Verkehr und Nachrichtenübermittlung	1	1	-	-	-	-	-	-	-	-	-	-	1	-
60 Landverkehr,Transp. i. Rohrfernleit.	1	1	-	-	-	-	-	-	-	-	-	-	1	-
L Öffentl. Verwaltung, Sozialversich.	1	-	-	1	-	-	-	-	-	-	-	-	2	2
LA Öffentl. Verwaltung, Sozialversich.	1	-	-	1	-	-	-	-	-	-	-	-	2	2
75 Öffentl. Verwaltung, Sozialversich.	1	-	-	1	-	-	-	-	-	-	-	-	2	2
O Erbring.v.sonst.öffentl.u.pers.Dienstl.	1	-	1	-	-	-	-	-	-	-	-	-	2	1
OA Erbring.v.sonst.öffentl.u.pers.Dienstl.	1	-	1	-	-	-	-	-	-	-	-	-	2	1
92 Kultur, Sport und Unterhaltung	1	-	1	-	-	-	-	-	-	-	-	-	2	1
60215 St. Katharein an der Laming														
zusammen	41	8	9	14	5	4	1	-	-	-	-	-	208	176
C Bergbau;Gewinn.v.Steinen u.Erden	1	-	-	-	-	-	1	-	-	-	-	-	48	48
CB Erzbergb., Gewinnung v.Steinen u.Erden	1	-	-	-	-	-	1	-	-	-	-	-	48	48
14 Gew.v.Steinen u.Erden;sonst.Bergb.	1	-	-	-	-	-	1	-	-	-	-	-	48	48

Tabelle A5: Arbeitsstätten und Beschäftigte nach Gemeinden und Abteilungen der ÖNACE 1995

ÖNACE 1995	Arbeitsstätten insgesamt	davon mit ... unselbständig Beschäftigten											Beschäftigte insgesamt	darunter unselbst. Beschäftigte
		0	1	2 - 4	5 - 9	10 - 19	20 - 49	50 - 99	100 - 199	200 - 499	500 - 999	1000 und mehr		
D Sachgütererzeugung	5	1	-	3	-	1	-	-	-	-	-	-	26	20
DA H.v.Nahrungsm.u.Getränken,Tabakverarb.	1	-	-	1	-	-	-	-	-	-	-	-	5	2
15 H.v.Nahr.- u.Genussm.; Getränken	1	-	-	1	-	-	-	-	-	-	-	-	5	2
DD Be- u. Verarb. v. Holz (o.H.v.Möbeln)	1	1	-	-	-	-	-	-	-	-	-	-	1	-
20 Be- u. Verarb. v. Holz (o.H.v.Möbeln)	1	1	-	-	-	-	-	-	-	-	-	-	1	-
DJ Metallerz.u.-bearbeitung, H.v.Metallerz.	1	-	-	-	-	1	-	-	-	-	-	-	13	12
28 H.v.Metallerzeugnissen	1	-	-	-	-	1	-	-	-	-	-	-	13	12
DK Maschinenbau	1	-	-	1	-	-	-	-	-	-	-	-	4	4
29 Maschinenbau	1	-	-	1	-	-	-	-	-	-	-	-	4	4
DN H.v.sonst. Erzeugnissen,Rückgewinnung	1	-	-	1	-	-	-	-	-	-	-	-	3	2
37 Rückgewinnung (Recycling)	1	-	-	1	-	-	-	-	-	-	-	-	3	2
F Bauwesen	4	-	1	1	1	1	-	-	-	-	-	-	27	22
FA Bauwesen	4	-	1	1	1	1	-	-	-	-	-	-	27	22
45 Bauwesen	4	-	1	1	1	1	-	-	-	-	-	-	27	22
G Handel, Rep. v.Kfz u.Gebrauchsgütern	5	2	-	1	2	-	-	-	-	-	-	-	19	14
GA Handel, Rep. v.Kfz u.Gebrauchsgütern	5	2	-	1	2	-	-	-	-	-	-	-	19	14
51 Handelsvermittlung u.GH (o.H.m.Kfz)	1	1	-	-	-	-	-	-	-	-	-	-	2	-
52 EH (o.Kfz,o.Tankst.), Rep.v.Gebr.g.	4	1	-	1	2	-	-	-	-	-	-	-	17	14
H Beherbergungs- und Gaststättenw.	9	3	4	2	-	-	-	-	-	-	-	-	18	9
HA Beherbergungs- und Gaststättenw.	9	3	4	2	-	-	-	-	-	-	-	-	18	9
55 Beherbergungs- und Gaststättenw.	9	3	4	2	-	-	-	-	-	-	-	-	18	9
I Verkehr und Nachrichtenübermittlung	1	-	-	-	1	-	-	-	-	-	-	-	5	5
IA Verkehr und Nachrichtenübermittlung	1	-	-	-	1	-	-	-	-	-	-	-	5	5
64 Nachrichtenübermittlung	1	-	-	-	1	-	-	-	-	-	-	-	5	5
J Kredit- und Versicherungswesen	2	-	1	1	-	-	-	-	-	-	-	-	5	4
JA Kredit- und Versicherungswesen	2	-	1	1	-	-	-	-	-	-	-	-	5	4
65 Kreditwesen	1	-	-	1	-	-	-	-	-	-	-	-	3	3
67 M.d.Kredit-u.Vers.w.verbund.Tätigk.	1	-	1	-	-	-	-	-	-	-	-	-	2	1
K Realitätenwesen, Unternehmensdienstl.	2	1	1	-	-	-	-	-	-	-	-	-	2	1
KA Realitätenwesen, Unternehmensdienstl.	2	1	1	-	-	-	-	-	-	-	-	-	2	1
74 Erbring.v.unternehmensbez.Dienstl.	2	1	1	-	-	-	-	-	-	-	-	-	2	1
L Öffentl. Verwaltung, Sozialversich.	3	-	-	2	1	-	-	-	-	-	-	-	12	12
LA Öffentl. Verwaltung, Sozialversich.	3	-	-	2	1	-	-	-	-	-	-	-	12	12
75 Öffentl. Verwaltung, Sozialversich.	3	-	-	2	1	-	-	-	-	-	-	-	12	12
M Unterrichtswesen	3	-	-	2	-	1	-	-	-	-	-	-	21	21
MA Unterrichtswesen	3	-	-	2	-	1	-	-	-	-	-	-	21	21
80 Unterrichtswesen	3	-	-	2	-	1	-	-	-	-	-	-	21	21
N Gesundheits-, Veterinär- u. Sozialw.	3	-	-	2	-	1	-	-	-	-	-	-	21	18
NA Gesundheits-, Veterinär- u. Sozialw.	3	-	-	2	-	1	-	-	-	-	-	-	21	18
85 Gesundheits-, Veterinär- u. Sozialw.	3	-	-	2	-	1	-	-	-	-	-	-	21	18
O Erbring.v.sonst.öffentl.u.pers.Dienstl.	3	1	2	-	-	-	-	-	-	-	-	-	4	2
OA Erbring.v.sonst.öffentl.u.pers.Dienstl.	3	1	2	-	-	-	-	-	-	-	-	-	4	2
91 Interessenvertretungen, Vereine	1	-	1	-	-	-	-	-	-	-	-	-	1	1
92 Kultur, Sport und Unterhaltung	1	1	-	-	-	-	-	-	-	-	-	-	1	-
93 Erbring. v. sonst. Dienstleistungen	1	-	1	-	-	-	-	-	-	-	-	-	2	1

Tabelle A5: Arbeitsstätten und Beschäftigte nach Gemeinden und Abteilungen der ÖNACE 1995

ÖNACE 1995	Arbeitsstätten insgesamt	davon mit ... unselbständig Beschäftigten										Beschäftigte insgesamt	darunter unselbst. Beschäftigte	
		0	1	2 - 4	5 - 9	10 - 19	20 - 49	50 - 99	100 - 199	200 - 499	500 - 999			1000 und mehr
60216 St. Lorenzen im Mürtal														
zusammen	100	37	15	11	20	12	3	-	2	-	-	-	813	726
C Bergbau; Gewinn.v.Steinen u.Erden	1	-	-	-	-	1	-	-	-	-	-	-	13	13
CB Erzbergb., Gewinnung v.Steinen u.Erden	1	-	-	-	-	1	-	-	-	-	-	-	13	13
14 Gew.v.Steinen u.Erden;sonst.Bergb.	1	-	-	-	-	1	-	-	-	-	-	-	13	13
D Sachgütererzeugung	11	3	-	2	4	1	-	-	1	-	-	-	214	202
DA H.v.Nahrungsm.u.Getränken,Tabakverarb.	1	-	-	-	1	-	-	-	-	-	-	-	12	9
15 H.v.Nahr.- u.Genussm.; Getränken	1	-	-	-	1	-	-	-	-	-	-	-	12	9
DJ Metallierz.u.-bearbeitung, H.v.Metallierz.	3	-	-	-	2	-	-	-	1	-	-	-	171	168
28 H.v.Metallerzeugnissen	3	-	-	-	2	-	-	-	1	-	-	-	171	168
DN H.v.sonst. Erzeugnissen,Rückgewinnung	7	3	-	2	1	1	-	-	-	-	-	-	31	25
36 H.v.sonstigen Erzeugnissen	7	3	-	2	1	1	-	-	-	-	-	-	31	25
F Bauwesen	11	3	2	1	2	2	1	-	-	-	-	-	81	71
FA Bauwesen	11	3	2	1	2	2	1	-	-	-	-	-	81	71
45 Bauwesen	11	3	2	1	2	2	1	-	-	-	-	-	81	71
G Handel, Rep. v.Kfz u.Gebrauchsgütern	24	11	2	1	5	4	1	-	-	-	-	-	131	114
GA Handel, Rep. v.Kfz u.Gebrauchsgütern	24	11	2	1	5	4	1	-	-	-	-	-	131	114
50 Kfz-Handel, Rep. v.Kfz, Tankstellen	4	1	-	1	1	-	1	-	-	-	-	-	38	35
51 Handelsvermittlung u.GH (o.H.m.Kfz)	6	5	-	-	1	-	-	-	-	-	-	-	13	6
52 EH (o.Kfz,o.Tankst.), Rep.v.Gebr.g.	14	5	2	-	3	4	-	-	-	-	-	-	80	73
H Beherbergungs- und Gaststättenw.	14	3	3	5	2	-	1	-	-	-	-	-	73	58
HA Beherbergungs- und Gaststättenw.	14	3	3	5	2	-	1	-	-	-	-	-	73	58
55 Beherbergungs- und Gaststättenw.	14	3	3	5	2	-	1	-	-	-	-	-	73	58
I Verkehr und Nachrichtenübermittlung	6	2	-	-	2	1	-	-	1	-	-	-	190	186
IA Verkehr und Nachrichtenübermittlung	6	2	-	-	2	1	-	-	1	-	-	-	190	186
60 Landverkehr,Transp. i. Rohrfernleit.	4	2	-	-	1	-	-	-	1	-	-	-	169	165
64 Nachrichtenübermittlung	2	-	-	-	1	1	-	-	-	-	-	-	21	21
J Kredit- und Versicherungswesen	1	-	-	-	1	-	-	-	-	-	-	-	8	8
JA Kredit- und Versicherungswesen	1	-	-	-	1	-	-	-	-	-	-	-	8	8
65 Kreditwesen	1	-	-	-	1	-	-	-	-	-	-	-	8	8
K Realitätenwesen, Unternehmensdienstl.	15	9	4	1	-	1	-	-	-	-	-	-	40	21
KA Realitätenwesen, Unternehmensdienstl.	15	9	4	1	-	1	-	-	-	-	-	-	40	21
71 Vermiet.bewegl.Sachen o.Bed.pers.	1	-	-	-	-	1	-	-	-	-	-	-	13	13
72 Datenverarbeitung u. Datenbanken	3	2	-	1	-	-	-	-	-	-	-	-	9	4
74 Erbring.v.unternehmensbez.Dienstl.	11	7	4	-	-	-	-	-	-	-	-	-	18	4
L Öffentl. Verwaltung, Sozialversich.	2	-	1	-	1	-	-	-	-	-	-	-	7	7
LA Öffentl. Verwaltung, Sozialversich.	2	-	1	-	1	-	-	-	-	-	-	-	7	7
75 Öffentl. Verwaltung, Sozialversich.	2	-	1	-	1	-	-	-	-	-	-	-	7	7
M Unterrichtswesen	3	-	-	-	1	2	-	-	-	-	-	-	29	29
MA Unterrichtswesen	3	-	-	-	1	2	-	-	-	-	-	-	29	29
80 Unterrichtswesen	3	-	-	-	1	2	-	-	-	-	-	-	29	29
N Gesundheits-, Veterinär- u. Sozialw.	4	1	1	-	2	-	-	-	-	-	-	-	16	13
NA Gesundheits-, Veterinär- u. Sozialw.	4	1	1	-	2	-	-	-	-	-	-	-	16	13
85 Gesundheits-, Veterinär- u. Sozialw.	4	1	1	-	2	-	-	-	-	-	-	-	16	13
O Erbring.v.sonst.öffentl.u.pers.Dienstl.	8	5	2	1	-	-	-	-	-	-	-	-	11	4
OA Erbring.v.sonst.öffentl.u.pers.Dienstl.	8	5	2	1	-	-	-	-	-	-	-	-	11	4
91 Interessenvertretungen, Vereine	1	-	1	-	-	-	-	-	-	-	-	-	1	1

Tabelle A5: Arbeitsstätten und Beschäftigte nach Gemeinden und Abteilungen der ÖNACE 1995

ÖNACE 1995	Arbeitsstätten insgesamt	davon mit ... unselbständig Beschäftigten										Beschäftigte insgesamt	darunter unselbst. Beschäftigte	
		0	1	2 - 4	5 - 9	10 - 19	20 - 49	50 - 99	100 - 199	200 - 499	500 - 999			1000 und mehr
92 Kultur, Sport und Unterhaltung	1	-	-	1	-	-	-	-	-	-	-	-	3	2
93 Erbring. v. sonst. Dienstleistungen	6	5	1	-	-	-	-	-	-	-	-	-	7	1
60217 St. Marein im Müürztal														
zusammen	114	32	13	24	25	17	3	-	-	-	-	-	624	539
D Sachgütererzeugung	10	-	1	2	4	2	1	-	-	-	-	-	103	96
DA H.v.Nahrungsm.u.Getränken,Tabakverarb.	1	-	-	-	1	-	-	-	-	-	-	-	9	7
15 H.v.Nahr.- u.Genussm.; Getränken	1	-	-	-	1	-	-	-	-	-	-	-	9	7
DD Be- u. Verarb. v. Holz (o.H.v.Möbeln)	3	-	-	-	-	2	1	-	-	-	-	-	68	66
20 Be- u. Verarb. v. Holz (o.H.v.Möbeln)	3	-	-	-	-	2	1	-	-	-	-	-	68	66
DH H.v.Gummi- und Kunststoffwaren	1	-	-	-	1	-	-	-	-	-	-	-	6	5
25 H.v.Gummi- und Kunststoffwaren	1	-	-	-	1	-	-	-	-	-	-	-	6	5
DI H.u.Bearb.v.Glas,H.v.W.a.Stein.u.Erden	3	-	1	1	1	-	-	-	-	-	-	-	12	10
26 H.u.Bea.v.Glas,H.v.W.a.Stein.u.Erden	3	-	1	1	1	-	-	-	-	-	-	-	12	10
DJ Metallerz.u.-bearbeitung, H.v.Metallerz.	1	-	-	1	-	-	-	-	-	-	-	-	2	2
28 H.v.Metallerzeugnissen	1	-	-	1	-	-	-	-	-	-	-	-	2	2
DK Maschinenbau	1	-	-	-	1	-	-	-	-	-	-	-	6	6
29 Maschinenbau	1	-	-	-	1	-	-	-	-	-	-	-	6	6
E Energie- und Wasserversorgung	2	1	1	-	-	-	-	-	-	-	-	-	1	1
EA Energie- und Wasserversorgung	2	1	1	-	-	-	-	-	-	-	-	-	1	1
40 Energieversorgung	2	1	1	-	-	-	-	-	-	-	-	-	1	1
F Bauwesen	15	3	-	2	4	5	1	-	-	-	-	-	127	110
FA Bauwesen	15	3	-	2	4	5	1	-	-	-	-	-	127	110
45 Bauwesen	15	3	-	2	4	5	1	-	-	-	-	-	127	110
G Handel, Rep. v.Kfz u.Gebrauchsgütern	33	9	6	10	4	4	-	-	-	-	-	-	139	114
GA Handel, Rep. v.Kfz u.Gebrauchsgütern	33	9	6	10	4	4	-	-	-	-	-	-	139	114
50 Kfz-Handel, Rep. v.Kfz, Tankstellen	2	1	-	1	-	-	-	-	-	-	-	-	5	3
51 Handelsvermittlung u.GH (o.H.m.Kfz)	15	6	3	1	3	2	-	-	-	-	-	-	68	56
52 EH (o.Kfz,o.Tankst.), Rep.v.Gebr.g.	16	2	3	8	1	2	-	-	-	-	-	-	66	55
H Beherbergungs- und Gaststättenw.	13	6	2	3	2	-	-	-	-	-	-	-	31	18
HA Beherbergungs- und Gaststättenw.	13	6	2	3	2	-	-	-	-	-	-	-	31	18
55 Beherbergungs- und Gaststättenw.	13	6	2	3	2	-	-	-	-	-	-	-	31	18
I Verkehr und Nachrichtenübermittlung	4	-	-	-	2	2	-	-	-	-	-	-	44	43
IA Verkehr und Nachrichtenübermittlung	4	-	-	-	2	2	-	-	-	-	-	-	44	43
60 Landverkehr,Transp. i. Rohrfernleit.	3	-	-	-	1	2	-	-	-	-	-	-	37	36
64 Nachrichtenübermittlung	1	-	-	-	1	-	-	-	-	-	-	-	7	7
J Kredit- und Versicherungswesen	6	4	-	1	1	-	-	-	-	-	-	-	13	9
JA Kredit- und Versicherungswesen	6	4	-	1	1	-	-	-	-	-	-	-	13	9
65 Kreditwesen	2	-	-	1	1	-	-	-	-	-	-	-	9	9
67 M.d.Kredit-u.Vers.w.verbund.Tätigk.	4	4	-	-	-	-	-	-	-	-	-	-	4	-
K Realitätenwesen, Unternehmensdienstl.	10	5	1	2	2	-	-	-	-	-	-	-	29	21
KA Realitätenwesen, Unternehmensdienstl.	10	5	1	2	2	-	-	-	-	-	-	-	29	21
70 Realitätenwesen	1	1	-	-	-	-	-	-	-	-	-	-	1	-
72 Datenverarbeitung u. Datenbanken	1	-	-	1	-	-	-	-	-	-	-	-	3	3
74 Erbring.v.unternehmensbez.Dienstl.	8	4	1	1	2	-	-	-	-	-	-	-	25	18
L Öffentl. Verwaltung, Sozialversich.	3	-	-	-	2	1	-	-	-	-	-	-	24	24
LA Öffentl. Verwaltung, Sozialversich.	3	-	-	-	2	1	-	-	-	-	-	-	24	24
75 Öffentl. Verwaltung, Sozialversich.	3	-	-	-	2	1	-	-	-	-	-	-	24	24

Tabelle A5: Arbeitsstätten und Beschäftigte nach Gemeinden und Abteilungen der ÖNACE 1995

ÖNACE 1995	Arbeitsstätten insgesamt	davon mit ... unselbständig Beschäftigten											Beschäftigte insgesamt	darunter unselbst. Beschäftigte
		0	1	2 - 4	5 - 9	10 - 19	20 - 49	50 - 99	100 - 199	200 - 499	500 - 999	1000 und mehr		
M Unterrichtswesen	3	-	-	-	1	1	1	-	-	-	-	-	46	46
MA Unterrichtswesen	3	-	-	-	1	1	1	-	-	-	-	-	46	46
80 Unterrichtswesen	3	-	-	-	1	1	1	-	-	-	-	-	46	46
N Gesundheits-, Veterinär- u. Sozialw.	9	2	-	3	2	2	-	-	-	-	-	-	49	43
NA Gesundheits-, Veterinär- u. Sozialw.	9	2	-	3	2	2	-	-	-	-	-	-	49	43
85 Gesundheits-, Veterinär- u. Sozialw.	9	2	-	3	2	2	-	-	-	-	-	-	49	43
O Erbring.v.sonst.öffentl.u.pers.Dienstl.	6	2	2	1	1	-	-	-	-	-	-	-	18	14
OA Erbring.v.sonst.öffentl.u.pers.Dienstl.	6	2	2	1	1	-	-	-	-	-	-	-	18	14
90 Abwasser- u.Abfallbes.u.s.Entsorg.	1	-	1	-	-	-	-	-	-	-	-	-	1	1
91 Interessenvertretungen, Vereine	1	-	-	-	1	-	-	-	-	-	-	-	8	8
93 Erbring. v. sonst. Dienstleistungen	4	2	1	1	-	-	-	-	-	-	-	-	9	5
60218 St. Sebastian														
zusammen	51	14	11	7	8	6	4	1	-	-	-	-	403	368
C Bergbau;Gewinn.v.Steinen u.Erden	1	1	-	-	-	-	-	-	-	-	-	-	1	-
CB Erzbergb., Gewinnung v.Steinen u.Erden	1	1	-	-	-	-	-	-	-	-	-	-	1	-
14 Gew.v.Steinen u.Erden;sonst.Bergb.	1	1	-	-	-	-	-	-	-	-	-	-	1	-
D Sachgütererzeugung	3	1	-	-	-	1	1	-	-	-	-	-	50	48
DA H.v.Nahrungsm.u.Getränken,Tabakverarb.	1	-	-	-	-	1	-	-	-	-	-	-	15	14
15 H.v.Nahr.- u.Genussm.; Getränken	1	-	-	-	-	1	-	-	-	-	-	-	15	14
DD Be- u. Verarb. v. Holz (o.H.v.Möbeln)	2	1	-	-	-	-	1	-	-	-	-	-	35	34
20 Be- u. Verarb. v. Holz (o.H.v.Möbeln)	2	1	-	-	-	-	1	-	-	-	-	-	35	34
F Bauwesen	3	-	-	1	-	-	2	-	-	-	-	-	87	82
FA Bauwesen	3	-	-	1	-	-	2	-	-	-	-	-	87	82
45 Bauwesen	3	-	-	1	-	-	2	-	-	-	-	-	87	82
G Handel, Rep. v.Kfz u.Gebrauchsgütern	11	3	2	1	2	2	1	-	-	-	-	-	76	70
GA Handel, Rep. v.Kfz u.Gebrauchsgütern	11	3	2	1	2	2	1	-	-	-	-	-	76	70
50 Kfz-Handel, Rep. v.Kfz, Tankstellen	2	-	-	-	-	2	-	-	-	-	-	-	31	29
51 Handelsvermittlung u.GH (o.H.m.Kfz)	4	3	-	-	1	-	-	-	-	-	-	-	9	6
52 EH (o.Kfz,o.Tankst.), Rep.v.Gebr.g.	5	-	2	1	1	-	1	-	-	-	-	-	36	35
H Beherbergungs- und Gaststättenw.	15	4	5	2	3	1	-	-	-	-	-	-	56	43
HA Beherbergungs- und Gaststättenw.	15	4	5	2	3	1	-	-	-	-	-	-	56	43
55 Beherbergungs- und Gaststättenw.	15	4	5	2	3	1	-	-	-	-	-	-	56	43
I Verkehr und Nachrichtenübermittlung	3	-	2	-	1	-	-	-	-	-	-	-	11	9
IA Verkehr und Nachrichtenübermittlung	3	-	2	-	1	-	-	-	-	-	-	-	11	9
60 Landverkehr,Transp. i. Rohrfernleit.	2	-	1	-	1	-	-	-	-	-	-	-	9	8
63 Hilfs-u.Nebentät.f.d.Verk., Reisebür.	1	-	1	-	-	-	-	-	-	-	-	-	2	1
J Kredit- und Versicherungswesen	3	2	1	-	-	-	-	-	-	-	-	-	3	1
JA Kredit- und Versicherungswesen	3	2	1	-	-	-	-	-	-	-	-	-	3	1
65 Kreditwesen	1	-	1	-	-	-	-	-	-	-	-	-	1	1
67 M.d.Kredit-u.Vers.w.verbund.Tätigk.	2	2	-	-	-	-	-	-	-	-	-	-	2	-
K Realitätenwesen, Unternehmensdienstl.	2	-	1	1	-	-	-	-	-	-	-	-	4	3
KA Realitätenwesen, Unternehmensdienstl.	2	-	1	1	-	-	-	-	-	-	-	-	4	3
74 Erbring.v.unternehmensbez.Dienstl.	2	-	1	1	-	-	-	-	-	-	-	-	4	3
L Öffentl. Verwaltung, Sozialversich.	1	-	-	-	-	1	-	-	-	-	-	-	10	10
LA Öffentl. Verwaltung, Sozialversich.	1	-	-	-	-	1	-	-	-	-	-	-	10	10
75 Öffentl. Verwaltung, Sozialversich.	1	-	-	-	-	1	-	-	-	-	-	-	10	10

Tabelle A5: Arbeitsstätten und Beschäftigte nach Gemeinden und Abteilungen der ÖNACE 1995

ÖNACE 1995	Arbeitsstätten insgesamt	davon mit ... unselbständig Beschäftigten										Beschäftigte insgesamt	darunter unselbst. Beschäftigte	
		0	1	2 - 4	5 - 9	10 - 19	20 - 49	50 - 99	100 - 199	200 - 499	500 - 999			1000 und mehr
M Unterrichtswesen	1	-	-	1	-	-	-	-	-	-	-	-	2	2
MA Unterrichtswesen	1	-	-	1	-	-	-	-	-	-	-	-	2	2
80 Unterrichtswesen	1	-	-	1	-	-	-	-	-	-	-	-	2	2
N Gesundheits-, Veterinär- u. Sozialw.	4	-	-	-	2	1	-	1	-	-	-	-	98	98
NA Gesundheits-, Veterinär- u. Sozialw.	4	-	-	-	2	1	-	1	-	-	-	-	98	98
85 Gesundheits-, Veterinär- u. Sozialw.	4	-	-	-	2	1	-	1	-	-	-	-	98	98
O Erbring.v.sonst.öffentl.u.pers.Dienstl.	4	3	-	1	-	-	-	-	-	-	-	-	5	2
OA Erbring.v.sonst.öffentl.u.pers.Dienstl.	4	3	-	1	-	-	-	-	-	-	-	-	5	2
92 Kultur, Sport und Unterhaltung	3	2	-	1	-	-	-	-	-	-	-	-	4	2
93 Erbring. v. sonst. Dienstleistungen	1	1	-	-	-	-	-	-	-	-	-	-	1	-
60219 Thörl														
zusammen	72	24	14	19	8	5	1	-	-	1	-	-	477	422
D Sachgütererzeugung	9	3	1	3	1	-	-	-	-	1	-	-	228	219
DA H.v.Nahrungsm.u.Getränken,Tabakverarb.	2	1	-	1	-	-	-	-	-	-	-	-	5	3
15 H.v.Nahr.- u.Genussm.; Getränken	2	1	-	1	-	-	-	-	-	-	-	-	5	3
DD Be- u. Verarb. v. Holz (o.H.v.Möbeln)	2	1	-	1	-	-	-	-	-	-	-	-	3	2
20 Be- u. Verarb. v. Holz (o.H.v.Möbeln)	2	1	-	1	-	-	-	-	-	-	-	-	3	2
DJ Metallerz.u.-bearbeitung, H.v.Metallerz.	3	-	1	1	-	-	-	-	-	1	-	-	212	207
27 Metallerzeugung und -bearbeitung	1	-	-	-	-	-	-	-	-	1	-	-	204	203
28 H.v.Metallerzeugnissen	2	-	1	1	-	-	-	-	-	-	-	-	8	4
DN H.v.sonst. Erzeugnissen,Rückgewinnung	2	1	-	-	1	-	-	-	-	-	-	-	8	7
36 H.v.sonstigen Erzeugnissen	2	1	-	-	1	-	-	-	-	-	-	-	8	7
E Energie- und Wasserversorgung	1	-	1	-	-	-	-	-	-	-	-	-	1	1
EA Energie- und Wasserversorgung	1	-	1	-	-	-	-	-	-	-	-	-	1	1
40 Energieversorgung	1	-	1	-	-	-	-	-	-	-	-	-	1	1
F Bauwesen	4	1	-	1	1	1	-	-	-	-	-	-	23	19
FA Bauwesen	4	1	-	1	1	1	-	-	-	-	-	-	23	19
45 Bauwesen	4	1	-	1	1	1	-	-	-	-	-	-	23	19
G Handel, Rep. v.Kfz u.Gebrauchsgütern	17	4	4	7	1	1	-	-	-	-	-	-	52	42
GA Handel, Rep. v.Kfz u.Gebrauchsgütern	17	4	4	7	1	1	-	-	-	-	-	-	52	42
50 Kfz-Handel, Rep. v.Kfz, Tankstellen	3	1	1	1	-	-	-	-	-	-	-	-	7	3
51 Handelsvermittlung u.GH (o.H.m.Kfz)	2	2	-	-	-	-	-	-	-	-	-	-	2	-
52 EH (o.Kfz,o.Tankst.), Rep.v.Gebr.g.	12	1	3	6	1	1	-	-	-	-	-	-	43	39
H Beherbergungs- und Gaststättenw.	16	9	6	-	1	-	-	-	-	-	-	-	31	11
HA Beherbergungs- und Gaststättenw.	16	9	6	-	1	-	-	-	-	-	-	-	31	11
55 Beherbergungs- und Gaststättenw.	16	9	6	-	1	-	-	-	-	-	-	-	31	11
I Verkehr und Nachrichtenübermittlung	6	4	1	-	1	-	-	-	-	-	-	-	12	7
IA Verkehr und Nachrichtenübermittlung	6	4	1	-	1	-	-	-	-	-	-	-	12	7
60 Landverkehr,Transp. i. Rohrfernleit.	4	3	1	-	-	-	-	-	-	-	-	-	5	1
63 Hilfs-u.Nebentät.f.d.Verk., Reisebür.	1	1	-	-	-	-	-	-	-	-	-	-	1	-
64 Nachrichtenübermittlung	1	-	-	-	1	-	-	-	-	-	-	-	6	6
J Kredit- und Versicherungswesen	2	1	-	-	1	-	-	-	-	-	-	-	6	5
JA Kredit- und Versicherungswesen	2	1	-	-	1	-	-	-	-	-	-	-	6	5
65 Kreditwesen	1	-	-	-	1	-	-	-	-	-	-	-	5	5
67 M.d.Kredit-u.Vers.w.verbund.Tätigk.	1	1	-	-	-	-	-	-	-	-	-	-	1	-
K Realitätenwesen, Unternehmensdienstl.	3	2	-	-	-	1	-	-	-	-	-	-	18	16
KA Realitätenwesen, Unternehmensdienstl.	3	2	-	-	-	1	-	-	-	-	-	-	18	16
70 Realitätenwesen	1	1	-	-	-	-	-	-	-	-	-	-	1	-
74 Erbring.v.unternehmensbez.Dienstl.	2	1	-	-	-	1	-	-	-	-	-	-	17	16

Tabelle A5: Arbeitsstätten und Beschäftigte nach Gemeinden und Abteilungen der ÖNACE 1995

ÖNACE 1995	Arbeitsstätten insgesamt	davon mit ... unselbständig Beschäftigten											Beschäftigte insgesamt	darunter unselbst. Beschäftigte	
		0	1	2 - 4	5 - 9	10 - 19	20 - 49	50 - 99	100 - 199	200 - 499	500 - 999	1000 und mehr			
L Öffentl. Verwaltung, Sozialversich.	3	-	-	1	1	1	-	-	-	-	-	-	-	29	29
LA Öffentl. Verwaltung, Sozialversich.	3	-	-	1	1	1	-	-	-	-	-	-	-	29	29
75 Öffentl. Verwaltung, Sozialversich.	3	-	-	1	1	1	-	-	-	-	-	-	-	29	29
M Unterrichtswesen	3	-	-	1	-	1	1	-	-	-	-	-	-	47	47
MA Unterrichtswesen	3	-	-	1	-	1	1	-	-	-	-	-	-	47	47
80 Unterrichtswesen	3	-	-	1	-	1	1	-	-	-	-	-	-	47	47
N Gesundheits-, Veterinär- u. Sozialw.	3	-	-	3	-	-	-	-	-	-	-	-	-	14	11
NA Gesundheits-, Veterinär- u. Sozialw.	3	-	-	3	-	-	-	-	-	-	-	-	-	14	11
85 Gesundheits-, Veterinär- u. Sozialw.	3	-	-	3	-	-	-	-	-	-	-	-	-	14	11
O Erbring.v.sonst.öffentl.u.pers.Dienstl.	5	-	1	3	1	-	-	-	-	-	-	-	-	16	15
OA Erbring.v.sonst.öffentl.u.pers.Dienstl.	5	-	1	3	1	-	-	-	-	-	-	-	-	16	15
91 Interessenvertretungen, Vereine	1	-	1	-	-	-	-	-	-	-	-	-	-	1	1
92 Kultur, Sport und Unterhaltung	1	-	-	1	-	-	-	-	-	-	-	-	-	2	2
93 Erbring. v. sonst. Dienstleistungen	3	-	-	2	1	-	-	-	-	-	-	-	-	13	12
60220 Tragöß															
zusammen	34	12	5	10	4	3	-	-	-	-	-	-	-	128	99
C Bergbau;Gewinn.v.Steinen u.Erden	1	-	-	-	1	-	-	-	-	-	-	-	-	9	9
CB Erzbergb., Gewinnung v.Steinen u.Erden	1	-	-	-	1	-	-	-	-	-	-	-	-	9	9
14 Gew.v.Steinen u.Erden;sonst.Bergb.	1	-	-	-	1	-	-	-	-	-	-	-	-	9	9
D Sachgütererzeugung	4	1	1	-	1	1	-	-	-	-	-	-	-	25	20
DA H.v.Nahrungsm.u.Getränken,Tabakverarb.	1	-	-	-	1	-	-	-	-	-	-	-	-	7	6
15 H.v.Nahr.- u.Genussm.; Getränken	1	-	-	-	1	-	-	-	-	-	-	-	-	7	6
DD Be- u. Verarb. v. Holz (o.H.v.Möbeln)	2	-	1	-	-	1	-	-	-	-	-	-	-	17	14
20 Be- u. Verarb. v. Holz (o.H.v.Möbeln)	2	-	1	-	-	1	-	-	-	-	-	-	-	17	14
DJ Metallierz.u.-bearbeitung, H.v.Metallierz.	1	1	-	-	-	-	-	-	-	-	-	-	-	1	-
28 H.v.Metallierzeugnissen	1	1	-	-	-	-	-	-	-	-	-	-	-	1	-
F Bauwesen	4	1	-	2	-	1	-	-	-	-	-	-	-	24	22
FA Bauwesen	4	1	-	2	-	1	-	-	-	-	-	-	-	24	22
45 Bauwesen	4	1	-	2	-	1	-	-	-	-	-	-	-	24	22
G Handel, Rep. v.Kfz u.Gebrauchsgütern	5	2	-	3	-	-	-	-	-	-	-	-	-	13	8
GA Handel, Rep. v.Kfz u.Gebrauchsgütern	5	2	-	3	-	-	-	-	-	-	-	-	-	13	8
50 Kfz-Handel, Rep. v.Kfz, Tankstellen	1	-	-	1	-	-	-	-	-	-	-	-	-	4	3
52 EH (o.Kfz,o.Tankst.), Rep.v.Gebr.g.	4	2	-	2	-	-	-	-	-	-	-	-	-	9	5
H Beherbergungs- und Gaststättenw.	10	6	1	3	-	-	-	-	-	-	-	-	-	24	10
HA Beherbergungs- und Gaststättenw.	10	6	1	3	-	-	-	-	-	-	-	-	-	24	10
55 Beherbergungs- und Gaststättenw.	10	6	1	3	-	-	-	-	-	-	-	-	-	24	10
I Verkehr und Nachrichtenübermittlung	1	-	-	-	1	-	-	-	-	-	-	-	-	7	7
IA Verkehr und Nachrichtenübermittlung	1	-	-	-	1	-	-	-	-	-	-	-	-	7	7
64 Nachrichtenübermittlung	1	-	-	-	1	-	-	-	-	-	-	-	-	7	7
J Kredit- und Versicherungswesen	1	-	-	1	-	-	-	-	-	-	-	-	-	2	2
JA Kredit- und Versicherungswesen	1	-	-	1	-	-	-	-	-	-	-	-	-	2	2
65 Kreditwesen	1	-	-	1	-	-	-	-	-	-	-	-	-	2	2
K Realitätenwesen, Unternehmensdienstl.	2	1	1	-	-	-	-	-	-	-	-	-	-	3	1
KA Realitätenwesen, Unternehmensdienstl.	2	1	1	-	-	-	-	-	-	-	-	-	-	3	1
74 Erbring.v.unternehmensbez.Dienstl.	2	1	1	-	-	-	-	-	-	-	-	-	-	3	1

Tabelle A5: Arbeitsstätten und Beschäftigte nach Gemeinden und Abteilungen der ÖNACE 1995

ÖNACE 1995	Arbeitsstätten insgesamt	davon mit ... unselbständig Beschäftigten										Beschäftigte insgesamt	darunter unselbst. Beschäftigte	
		0	1	2 - 4	5 - 9	10 - 19	20 - 49	50 - 99	100 - 199	200 - 499	500 - 999			1000 und mehr
L Öffentl. Verwaltung, Sozialversich.	1	-	-	-	-	1	-	-	-	-	-	-	10	10
LA Öffentl. Verwaltung, Sozialversich.	1	-	-	-	-	1	-	-	-	-	-	-	10	10
75 Öffentl. Verwaltung, Sozialversich.	1	-	-	-	-	1	-	-	-	-	-	-	10	10
M Unterrichtswesen	2	-	-	1	1	-	-	-	-	-	-	-	8	8
MA Unterrichtswesen	2	-	-	1	1	-	-	-	-	-	-	-	8	8
80 Unterrichtswesen	2	-	-	1	1	-	-	-	-	-	-	-	8	8
N Gesundheits-, Veterinär- u. Sozialw.	1	-	1	-	-	-	-	-	-	-	-	-	1	1
NA Gesundheits-, Veterinär- u. Sozialw.	1	-	1	-	-	-	-	-	-	-	-	-	1	1
85 Gesundheits-, Veterinär- u. Sozialw.	1	-	1	-	-	-	-	-	-	-	-	-	1	1
O Erbring.v.sonst.öffentl.u.pers.Dienstl.	2	1	1	-	-	-	-	-	-	-	-	-	2	1
OA Erbring.v.sonst.öffentl.u.pers.Dienstl.	2	1	1	-	-	-	-	-	-	-	-	-	2	1
92 Kultur, Sport und Unterhaltung	1	-	1	-	-	-	-	-	-	-	-	-	1	1
93 Erbring. v. sonst. Dienstleistungen	1	1	-	-	-	-	-	-	-	-	-	-	1	-
60221 Turnau														
zusammen	74	25	14	19	12	4	-	-	-	-	-	-	257	191
D Sachgütererzeugung	8	2	3	2	-	1	-	-	-	-	-	-	29	22
DA H.v.Nahrungsm.u.Getränken,Tabakverarb.	3	-	1	1	-	1	-	-	-	-	-	-	19	17
15 H.v.Nahr.- u.Genussm.; Getränken	3	-	1	1	-	1	-	-	-	-	-	-	19	17
DB H.v.Textilien, Textilwaren u. Bekleidung	3	1	1	1	-	-	-	-	-	-	-	-	7	4
17 H.v.Textilien u.Textilwaren (o. Bekl.)	1	-	1	-	-	-	-	-	-	-	-	-	2	1
18 H.v.Bekleidung	2	1	-	1	-	-	-	-	-	-	-	-	5	3
DK Maschinenbau	1	-	1	-	-	-	-	-	-	-	-	-	2	1
29 Maschinenbau	1	-	1	-	-	-	-	-	-	-	-	-	2	1
DN H.v.sonst. Erzeugnissen,Rückgewinnung	1	1	-	-	-	-	-	-	-	-	-	-	1	-
36 H.v.sonstigen Erzeugnissen	1	1	-	-	-	-	-	-	-	-	-	-	1	-
F Bauwesen	3	-	-	3	-	-	-	-	-	-	-	-	11	8
FA Bauwesen	3	-	-	3	-	-	-	-	-	-	-	-	11	8
45 Bauwesen	3	-	-	3	-	-	-	-	-	-	-	-	11	8
G Handel, Rep. v.Kfz u.Gebrauchsgütern	13	5	1	3	3	1	-	-	-	-	-	-	46	35
GA Handel, Rep. v.Kfz u.Gebrauchsgütern	13	5	1	3	3	1	-	-	-	-	-	-	46	35
50 Kfz-Handel, Rep. v.Kfz, Tankstellen	2	-	1	-	-	1	-	-	-	-	-	-	14	11
51 Handelsvermittlung u.GH (o.H.m.Kfz)	4	2	-	2	-	-	-	-	-	-	-	-	9	6
52 EH (o.Kfz,o.Tankst.), Rep.v.Gebr.g.	7	3	-	1	3	-	-	-	-	-	-	-	23	18
H Beherbergungs- und Gaststättenw.	21	11	6	2	2	-	-	-	-	-	-	-	57	24
HA Beherbergungs- und Gaststättenw.	21	11	6	2	2	-	-	-	-	-	-	-	57	24
55 Beherbergungs- und Gaststättenw.	21	11	6	2	2	-	-	-	-	-	-	-	57	24
I Verkehr und Nachrichtenübermittlung	11	-	2	5	3	1	-	-	-	-	-	-	51	47
IA Verkehr und Nachrichtenübermittlung	11	-	2	5	3	1	-	-	-	-	-	-	51	47
60 Landverkehr,Transp. i. Rohrfernleit.	8	-	1	3	3	1	-	-	-	-	-	-	42	38
64 Nachrichtenübermittlung	3	-	1	2	-	-	-	-	-	-	-	-	9	9
J Kredit- und Versicherungswesen	3	-	1	1	1	-	-	-	-	-	-	-	10	10
JA Kredit- und Versicherungswesen	3	-	1	1	1	-	-	-	-	-	-	-	10	10
65 Kreditwesen	2	-	-	1	1	-	-	-	-	-	-	-	9	9
67 M.d.Kredit-u.Vers.w.verbund.Tätigk.	1	-	1	-	-	-	-	-	-	-	-	-	1	1
K Realitätenwesen, Unternehmensdienstl.	6	6	-	-	-	-	-	-	-	-	-	-	5	-
KA Realitätenwesen, Unternehmensdienstl.	6	6	-	-	-	-	-	-	-	-	-	-	5	-
72 Datenverarbeitung u. Datenbanken	1	1	-	-	-	-	-	-	-	-	-	-	1	-
74 Erbring.v.unternehmensbez.Dienstl.	5	5	-	-	-	-	-	-	-	-	-	-	4	-

Tabelle A5: Arbeitsstätten und Beschäftigte nach Gemeinden und Abteilungen der ÖNACE 1995

ÖNACE 1995	Arbeitsstätten insgesamt	davon mit ... unselbständig Beschäftigten											Beschäftigte insgesamt	darunter unselbst. Beschäftigte	
		0	1	2 - 4	5 - 9	10 - 19	20 - 49	50 - 99	100 - 199	200 - 499	500 - 999	1000 und mehr			
L Öffentl. Verwaltung, Sozialversich.	1	-	-	-	1	-	-	-	-	-	-	-	-	8	8
LA Öffentl. Verwaltung, Sozialversich.	1	-	-	-	1	-	-	-	-	-	-	-	-	8	8
75 Öffentl. Verwaltung, Sozialversich.	1	-	-	-	1	-	-	-	-	-	-	-	-	8	8
M Unterrichtswesen	2	-	-	1	1	-	-	-	-	-	-	-	-	10	10
MA Unterrichtswesen	2	-	-	1	1	-	-	-	-	-	-	-	-	10	10
80 Unterrichtswesen	2	-	-	1	1	-	-	-	-	-	-	-	-	10	10
N Gesundheits-, Veterinär- u. Sozialw.	3	-	-	1	1	1	-	-	-	-	-	-	-	22	22
NA Gesundheits-, Veterinär- u. Sozialw.	3	-	-	1	1	1	-	-	-	-	-	-	-	22	22
85 Gesundheits-, Veterinär- u. Sozialw.	3	-	-	1	1	1	-	-	-	-	-	-	-	22	22
O Erbring.v.sonst.öffentl.u.pers.Dienstl.	3	1	1	1	-	-	-	-	-	-	-	-	-	8	5
OA Erbring.v.sonst.öffentl.u.pers.Dienstl.	3	1	1	1	-	-	-	-	-	-	-	-	-	8	5
93 Erbring. v. sonst. Dienstleistungen	3	1	1	1	-	-	-	-	-	-	-	-	-	8	5
60301 Aibl															
zusammen	34	9	9	10	3	1	2	-	-	-	-	-	-	158	126
C Bergbau;Gewinn.v.Steinen u.Erden	1	-	-	-	-	1	-	-	-	-	-	-	-	20	18
CB Erzbergb., Gewinnung v.Steinen u.Erden	1	-	-	-	-	1	-	-	-	-	-	-	-	20	18
14 Gew.v.Steinen u.Erden;sonst.Bergb.	1	-	-	-	-	1	-	-	-	-	-	-	-	20	18
D Sachgütererzeugung	5	1	1	3	-	-	-	-	-	-	-	-	-	16	9
DA H.v.Nahrungsm.u.Getränken,Tabakverarb.	1	-	1	-	-	-	-	-	-	-	-	-	-	2	1
15 H.v.Nahr.- u.Genussm.; Getränken	1	-	1	-	-	-	-	-	-	-	-	-	-	2	1
DJ Metallverz.u.-bearbeitung, H.v.Metallverz.	2	-	-	2	-	-	-	-	-	-	-	-	-	10	6
28 H.v.Metallzerzeugnissen	2	-	-	2	-	-	-	-	-	-	-	-	-	10	6
DK Maschinenbau	1	1	-	-	-	-	-	-	-	-	-	-	-	1	-
29 Maschinenbau	1	1	-	-	-	-	-	-	-	-	-	-	-	1	-
DN H.v.sonst. Erzeugnissen,Rückgewinnung	1	-	-	1	-	-	-	-	-	-	-	-	-	3	2
36 H.v.sonstigen Erzeugnissen	1	-	-	1	-	-	-	-	-	-	-	-	-	3	2
E Energie- und Wasserversorgung	2	-	2	-	-	-	-	-	-	-	-	-	-	2	2
EA Energie- und Wasserversorgung	2	-	2	-	-	-	-	-	-	-	-	-	-	2	2
40 Energieversorgung	2	-	2	-	-	-	-	-	-	-	-	-	-	2	2
F Bauwesen	3	1	-	2	-	-	-	-	-	-	-	-	-	9	6
FA Bauwesen	3	1	-	2	-	-	-	-	-	-	-	-	-	9	6
45 Bauwesen	3	1	-	2	-	-	-	-	-	-	-	-	-	9	6
G Handel, Rep. v.Kfz u.Gebrauchsgütern	6	3	-	2	-	-	1	-	-	-	-	-	-	33	26
GA Handel, Rep. v.Kfz u.Gebrauchsgütern	6	3	-	2	-	-	1	-	-	-	-	-	-	33	26
50 Kfz-Handel, Rep. v.Kfz, Tankstellen	1	-	-	1	-	-	-	-	-	-	-	-	-	5	3
51 Handelsvermittlung u.GH (o.H.m.Kfz)	3	2	-	1	-	-	-	-	-	-	-	-	-	5	2
52 EH (o.Kfz,o.Tankst.), Rep.v.Gebr.g.	2	1	-	-	-	-	1	-	-	-	-	-	-	23	21
H Beherbergungs- und Gaststättenw.	6	2	2	2	-	-	-	-	-	-	-	-	-	14	7
HA Beherbergungs- und Gaststättenw.	6	2	2	2	-	-	-	-	-	-	-	-	-	14	7
55 Beherbergungs- und Gaststättenw.	6	2	2	2	-	-	-	-	-	-	-	-	-	14	7
I Verkehr und Nachrichtenübermittlung	3	-	2	-	1	-	-	-	-	-	-	-	-	9	7
IA Verkehr und Nachrichtenübermittlung	3	-	2	-	1	-	-	-	-	-	-	-	-	9	7
60 Landverkehr,Transp. i. Rohrfernleit.	3	-	2	-	1	-	-	-	-	-	-	-	-	9	7
J Kredit- und Versicherungswesen	1	-	-	1	-	-	-	-	-	-	-	-	-	3	3
JA Kredit- und Versicherungswesen	1	-	-	1	-	-	-	-	-	-	-	-	-	3	3
65 Kreditwesen	1	-	-	1	-	-	-	-	-	-	-	-	-	3	3

Tabelle A5: Arbeitsstätten und Beschäftigte nach Gemeinden und Abteilungen der ÖNACE 1995

ÖNACE 1995	Arbeitsstätten insgesamt	davon mit ... unselbständig Beschäftigten										Beschäftigte insgesamt	darunter unselbst. Beschäftigte	
		0	1	2 - 4	5 - 9	10 - 19	20 - 49	50 - 99	100 - 199	200 - 499	500 - 999			1000 und mehr
K Realitätenwesen, Unternehmensdienstl.	4	2	2	-	-	-	-	-	-	-	-	-	5	2
KA Realitätenwesen, Unternehmensdienstl.	4	2	2	-	-	-	-	-	-	-	-	-	5	2
72 Datenverarbeitung u. Datenbanken	2	1	1	-	-	-	-	-	-	-	-	-	3	1
74 Erbring.v.unternehmensbez.Dienstl.	2	1	1	-	-	-	-	-	-	-	-	-	2	1
L Öffentl. Verwaltung, Sozialversich.	1	-	-	-	1	-	-	-	-	-	-	-	6	6
LA Öffentl. Verwaltung, Sozialversich.	1	-	-	-	1	-	-	-	-	-	-	-	6	6
75 Öffentl. Verwaltung, Sozialversich.	1	-	-	-	1	-	-	-	-	-	-	-	6	6
M Unterrichtswesen	1	-	-	-	-	-	1	-	-	-	-	-	35	35
MA Unterrichtswesen	1	-	-	-	-	-	1	-	-	-	-	-	35	35
80 Unterrichtswesen	1	-	-	-	-	-	1	-	-	-	-	-	35	35
O Erbring.v.sonst.öffentl.u.pers.Dienstl.	1	-	-	-	1	-	-	-	-	-	-	-	6	5
OA Erbring.v.sonst.öffentl.u.pers.Dienstl.	1	-	-	-	1	-	-	-	-	-	-	-	6	5
93 Erbring. v. sonst. Dienstleistungen	1	-	-	-	1	-	-	-	-	-	-	-	6	5
60302 Deutschlandsberg														
zusammen	614	139	98	170	103	55	35	9	1	2	1	1	7523	7059
D Sachgütererzeugung	40	6	8	4	8	5	6	1	-	1	-	1	2621	2585
DA H.v.Nahrungsm.u.Getränken,Tabakverarb.	8	-	1	2	3	1	1	-	-	-	-	-	63	55
15 H.v.Nahr.- u.Genussm.; Getränken	8	-	1	2	3	1	1	-	-	-	-	-	63	55
DB H.v.Textilien, Textilwaren u. Bekleidung	1	1	-	-	-	-	-	-	-	-	-	-	1	-
18 H.v.Bekleidung	1	1	-	-	-	-	-	-	-	-	-	-	1	-
DC Ledererz. u. -verarbeitung, H.v.Schuhen	1	1	-	-	-	-	-	-	-	-	-	-	3	-
19 Ledererzeugung und -verarbeitung	1	1	-	-	-	-	-	-	-	-	-	-	3	-
DD Be- u. Verarb. v. Holz (o.H.v.Möbeln)	4	-	1	-	1	1	1	-	-	-	-	-	50	45
20 Be- u. Verarb. v. Holz (o.H.v.Möbeln)	4	-	1	-	1	1	1	-	-	-	-	-	50	45
DE H.u.Verarb.v.Papier u.Pappe, Verlagsw.	4	-	1	-	1	1	1	-	-	-	-	-	58	56
22 Verlagsw., Druckerei,Vervielfältig.	4	-	1	-	1	1	1	-	-	-	-	-	58	56
DI H.u.Bearb.v.Glas,H.v.W.a.Stein.u.Erden	2	1	-	1	-	-	-	-	-	-	-	-	5	4
26 H.u.Bea.v.Glas,H.v.W.a.Stein.u.Erden	2	1	-	1	-	-	-	-	-	-	-	-	5	4
DJ Metallierz.u.-bearbeitung, H.v.Metallierz.	5	-	2	-	1	2	-	-	-	-	-	-	43	38
28 H.v.Metallizerzeugnissen	5	-	2	-	1	2	-	-	-	-	-	-	43	38
DK Maschinenbau	2	-	-	-	-	-	1	1	-	-	-	-	83	81
29 Maschinenbau	2	-	-	-	-	-	1	1	-	-	-	-	83	81
DL H.v.Büromasch., Datenverarb.ger.	9	1	2	-	2	-	2	-	-	1	-	1	2308	2303
31 H.v.Ger.d.Elektrizitätserz., -verteil.	2	-	-	-	1	-	-	-	-	1	-	-	255	253
32 Rundfunk-,Fernseh- u.Nachr.technik	4	1	-	-	-	-	2	-	-	-	-	1	2041	2040
33 Medizin-,Mess-u.Regel.tech., Optik	3	-	2	-	1	-	-	-	-	-	-	-	12	10
DN H.v.sonst. Erzeugnissen,Rückgewinnung	4	2	1	1	-	-	-	-	-	-	-	-	7	3
36 H.v.sonstigen Erzeugnissen	4	2	1	1	-	-	-	-	-	-	-	-	7	3
E Energie- und Wasserversorgung	1	-	-	-	-	-	-	1	-	-	-	-	68	68
EA Energie- und Wasserversorgung	1	-	-	-	-	-	-	1	-	-	-	-	68	68
40 Energieversorgung	1	-	-	-	-	-	-	1	-	-	-	-	68	68
F Bauwesen	36	4	2	7	10	5	6	1	1	-	-	-	525	492
FA Bauwesen	36	4	2	7	10	5	6	1	1	-	-	-	525	492
45 Bauwesen	36	4	2	7	10	5	6	1	1	-	-	-	525	492
G Handel, Rep. v.Kfz u.Gebrauchsgütern	193	41	30	70	27	17	6	2	-	-	-	-	1072	926
GA Handel, Rep. v.Kfz u.Gebrauchsgütern	193	41	30	70	27	17	6	2	-	-	-	-	1072	926
50 Kfz-Handel, Rep. v.Kfz, Tankstellen	29	4	3	10	4	6	2	-	-	-	-	-	210	190
51 Handelsvermittlung u.GH (o.H.m.Kfz)	25	10	7	4	2	-	1	1	-	-	-	-	174	148
52 EH (o.Kfz,o.Tankst.), Rep.v.Gebr.g.	139	27	20	56	21	11	3	1	-	-	-	-	688	588

Tabelle A5: Arbeitsstätten und Beschäftigte nach Gemeinden und Abteilungen der ÖNACE 1995

ÖNACE 1995	Arbeitsstätten insgesamt	davon mit ... unselbständig Beschäftigten											Beschäftigte insgesamt	darunter unselbst. Beschäftigte
		0	1	2 - 4	5 - 9	10 - 19	20 - 49	50 - 99	100 - 199	200 - 499	500 - 999	1000 und mehr		
H Beherbergungs- und Gaststättenw.	64	14	16	23	7	3	1	-	-	-	-	-	258	187
HA Beherbergungs- und Gaststättenw.	64	14	16	23	7	3	1	-	-	-	-	-	258	187
55 Beherbergungs- und Gaststättenw.	64	14	16	23	7	3	1	-	-	-	-	-	258	187
I Verkehr und Nachrichtenübermittlung	20	4	2	5	7	1	1	-	-	-	-	-	139	128
IA Verkehr und Nachrichtenübermittlung	20	4	2	5	7	1	1	-	-	-	-	-	139	128
60 Landverkehr, Transp. i. Rohrfernleit.	10	3	1	1	5	-	-	-	-	-	-	-	49	41
63 Hilfs- u. Nebentät. f. d. Verk., Reisebür.	5	-	-	3	2	-	-	-	-	-	-	-	20	20
64 Nachrichtenübermittlung	5	1	1	1	-	1	1	-	-	-	-	-	70	67
J Kredit- und Versicherungswesen	33	6	6	3	9	7	2	-	-	-	-	-	223	212
JA Kredit- und Versicherungswesen	33	6	6	3	9	7	2	-	-	-	-	-	223	212
65 Kreditwesen	10	-	2	2	3	2	1	-	-	-	-	-	81	81
66 Versicherungswesen	11	-	-	1	5	4	1	-	-	-	-	-	112	112
67 M. d. Kredit- u. Vers. w. verbund. Tätigk.	12	6	4	-	1	1	-	-	-	-	-	-	30	19
K Realitätenwesen, Unternehmensdienstl.	74	32	16	12	8	3	2	-	-	-	1	-	931	860
KA Realitätenwesen, Unternehmensdienstl.	74	32	16	12	8	3	2	-	-	-	1	-	931	860
70 Realitätenwesen	7	2	2	2	1	-	-	-	-	-	-	-	18	14
71 Vermiet. bewegl. Sachen o. Bed. pers.	3	1	-	1	1	-	-	-	-	-	-	-	10	8
72 Datenverarbeitung u. Datenbanken	13	8	2	2	-	1	-	-	-	-	-	-	30	17
74 Erbring. v. unternehmensbez. Dienstl.	51	21	12	7	6	2	2	-	-	-	1	-	873	821
L Öffentl. Verwaltung, Sozialversich.	11	-	-	-	3	3	3	2	-	-	-	-	309	309
LA Öffentl. Verwaltung, Sozialversich.	11	-	-	-	3	3	3	2	-	-	-	-	309	309
75 Öffentl. Verwaltung, Sozialversich.	11	-	-	-	3	3	3	2	-	-	-	-	309	309
M Unterrichtswesen	26	2	-	4	7	5	6	2	-	-	-	-	442	440
MA Unterrichtswesen	26	2	-	4	7	5	6	2	-	-	-	-	442	440
80 Unterrichtswesen	26	2	-	4	7	5	6	2	-	-	-	-	442	440
N Gesundheits-, Veterinär- u. Sozialw.	60	14	6	24	8	5	2	-	-	1	-	-	762	713
NA Gesundheits-, Veterinär- u. Sozialw.	60	14	6	24	8	5	2	-	-	1	-	-	762	713
85 Gesundheits-, Veterinär- u. Sozialw.	60	14	6	24	8	5	2	-	-	1	-	-	762	713
O Erbring. v. sonst. öffentl. u. pers. Dienstl.	56	16	12	18	9	1	-	-	-	-	-	-	173	139
OA Erbring. v. sonst. öffentl. u. pers. Dienstl.	56	16	12	18	9	1	-	-	-	-	-	-	173	139
90 Abwasser- u. Abfallbes. u. s. Entsorg.	3	1	1	1	-	-	-	-	-	-	-	-	5	3
91 Interessenvertretungen, Vereine	11	-	2	5	3	1	-	-	-	-	-	-	50	50
92 Kultur, Sport und Unterhaltung	17	8	4	5	-	-	-	-	-	-	-	-	31	21
93 Erbring. v. sonst. Dienstleistungen	25	7	5	7	6	-	-	-	-	-	-	-	87	65
60303 Eibiswald														
zusammen	123	22	20	31	23	18	7	1	-	1	-	-	1111	1028
D Sachgütererzeugung	11	1	3	2	1	3	-	-	-	1	-	-	295	285
DA H. v. Nahrungsm. u. Getränken, Tabakverarb.	4	-	-	2	-	2	-	-	-	-	-	-	34	30
15 H. v. Nahr.- u. Genussm.; Getränken	4	-	-	2	-	2	-	-	-	-	-	-	34	30
DB H. v. Textilien, Textilwaren u. Bekleidung	1	-	1	-	-	-	-	-	-	-	-	-	2	1
18 H. v. Bekleidung	1	-	1	-	-	-	-	-	-	-	-	-	2	1
DD Be- u. Verarb. v. Holz (o. H. v. Möbeln)	1	1	-	-	-	-	-	-	-	-	-	-	1	-
20 Be- u. Verarb. v. Holz (o. H. v. Möbeln)	1	1	-	-	-	-	-	-	-	-	-	-	1	-
DE H. u. Verarb. v. Papier u. Pappe, Verlagsw.	2	-	1	-	1	-	-	-	-	-	-	-	8	6
22 Verlagsw., Druckerei, Vervielfältig.	2	-	1	-	1	-	-	-	-	-	-	-	8	6
DJ Metallerz. u. -bearbeitung, H. v. Metallerz.	1	-	-	-	-	1	-	-	-	-	-	-	12	11
28 H. v. Metallerzeugnissen	1	-	-	-	-	1	-	-	-	-	-	-	12	11
DL H. v. Büromasch., Datenverarb. ger.	1	-	-	-	-	-	-	-	-	1	-	-	236	236
31 H. v. Ger. d. Elektrizitätserz., -verteil.	1	-	-	-	-	-	-	-	-	1	-	-	236	236

Tabelle A5: Arbeitsstätten und Beschäftigte nach Gemeinden und Abteilungen der ÖNACE 1995

ÖNACE 1995	Arbeitsstätten insgesamt	davon mit ... unselbständig Beschäftigten											Beschäftigte insgesamt	darunter unselbst. Beschäftigte
		0	1	2 - 4	5 - 9	10 - 19	20 - 49	50 - 99	100 - 199	200 - 499	500 - 999	1000 und mehr		
DN H.v.sonst. Erzeugnissen,Rückgewinnung	1	-	1	-	-	-	-	-	-	-	-	-	2	1
36 H.v.sonstigen Erzeugnissen	1	-	1	-	-	-	-	-	-	-	-	-	2	1
E Energie- und Wasserversorgung	2	-	-	1	-	1	-	-	-	-	-	-	14	14
EA Energie- und Wasserversorgung	2	-	-	1	-	1	-	-	-	-	-	-	14	14
40 Energieversorgung	1	-	-	1	-	-	-	-	-	-	-	-	4	4
41 Wasserversorgung	1	-	-	-	-	1	-	-	-	-	-	-	10	10
F Bauwesen	10	1	-	3	3	1	2	-	-	-	-	-	140	132
FA Bauwesen	10	1	-	3	3	1	2	-	-	-	-	-	140	132
45 Bauwesen	10	1	-	3	3	1	2	-	-	-	-	-	140	132
G Handel, Rep. v.Kfz u.Gebrauchsgütern	36	7	9	7	6	6	1	-	-	-	-	-	207	183
GA Handel, Rep. v.Kfz u.Gebrauchsgütern	36	7	9	7	6	6	1	-	-	-	-	-	207	183
50 Kfz-Handel, Rep. v.Kfz, Tankstellen	3	-	-	1	2	-	-	-	-	-	-	-	21	17
51 Handelsvermittlung u.GH (o.H.m.Kfz)	5	3	1	-	-	1	-	-	-	-	-	-	15	11
52 EH (o.Kfz,o.Tankst.), Rep.v.Gebr.g.	28	4	8	6	4	5	1	-	-	-	-	-	171	155
H Beherbergungs- und Gaststättenw.	14	3	3	6	2	-	-	-	-	-	-	-	46	32
HA Beherbergungs- und Gaststättenw.	14	3	3	6	2	-	-	-	-	-	-	-	46	32
55 Beherbergungs- und Gaststättenw.	14	3	3	6	2	-	-	-	-	-	-	-	46	32
I Verkehr und Nachrichtenübermittlung	1	-	-	-	-	1	-	-	-	-	-	-	18	18
IA Verkehr und Nachrichtenübermittlung	1	-	-	-	-	1	-	-	-	-	-	-	18	18
64 Nachrichtenübermittlung	1	-	-	-	-	1	-	-	-	-	-	-	18	18
J Kredit- und Versicherungswesen	6	2	-	1	2	1	-	-	-	-	-	-	33	28
JA Kredit- und Versicherungswesen	6	2	-	1	2	1	-	-	-	-	-	-	33	28
65 Kreditwesen	2	-	-	-	1	1	-	-	-	-	-	-	18	18
66 Versicherungswesen	1	-	-	-	1	-	-	-	-	-	-	-	6	6
67 M.d.Kredit-u.Vers.w.verbund.Tätigk.	3	2	-	1	-	-	-	-	-	-	-	-	9	4
K Realitätenwesen, Unternehmensdienstl.	12	4	1	5	1	1	-	-	-	-	-	-	48	37
KA Realitätenwesen, Unternehmensdienstl.	12	4	1	5	1	1	-	-	-	-	-	-	48	37
70 Realitätenwesen	1	1	-	-	-	-	-	-	-	-	-	-	1	-
72 Datenverarbeitung u. Datenbanken	2	1	1	-	-	-	-	-	-	-	-	-	4	1
74 Erbring.v.unternehmensbez.Dienstl.	9	2	-	5	1	1	-	-	-	-	-	-	43	36
L Öffentl. Verwaltung, Sozialversich.	6	-	-	1	2	1	2	-	-	-	-	-	101	101
LA Öffentl. Verwaltung, Sozialversich.	6	-	-	1	2	1	2	-	-	-	-	-	101	101
75 Öffentl. Verwaltung, Sozialversich.	6	-	-	1	2	1	2	-	-	-	-	-	101	101
M Unterrichtswesen	6	-	-	-	2	2	1	1	-	-	-	-	110	110
MA Unterrichtswesen	6	-	-	-	2	2	1	1	-	-	-	-	110	110
80 Unterrichtswesen	6	-	-	-	2	2	1	1	-	-	-	-	110	110
N Gesundheits-, Veterinär- u. Sozialw.	7	-	2	2	3	-	-	-	-	-	-	-	34	30
NA Gesundheits-, Veterinär- u. Sozialw.	7	-	2	2	3	-	-	-	-	-	-	-	34	30
85 Gesundheits-, Veterinär- u. Sozialw.	7	-	2	2	3	-	-	-	-	-	-	-	34	30
O Erbring.v.sonst.öffentl.u.pers.Dienstl.	12	4	2	3	1	1	1	-	-	-	-	-	65	58
OA Erbring.v.sonst.öffentl.u.pers.Dienstl.	12	4	2	3	1	1	1	-	-	-	-	-	65	58
91 Interessenvertretungen, Vereine	2	-	-	-	1	-	1	-	-	-	-	-	31	31
92 Kultur, Sport und Unterhaltung	3	2	1	-	-	-	-	-	-	-	-	-	3	1
93 Erbring. v. sonst. Dienstleistungen	7	2	1	3	-	1	-	-	-	-	-	-	31	26
60305 Frauental an der Laßnitz														
zusammen	109	36	17	19	14	14	6	2	-	1	-	-	1200	1107
D Sachgütererzeugung	22	6	2	3	3	4	2	1	-	1	-	-	644	625
DA H.v.Nahrungsm.u.Getränken,Tabakverarb.	3	-	-	-	1	1	-	1	-	-	-	-	118	116
15 H.v.Nahr.- u.Genussm.; Getränken	3	-	-	-	1	1	-	1	-	-	-	-	118	116

Tabelle A5: Arbeitsstätten und Beschäftigte nach Gemeinden und Abteilungen der ÖNACE 1995

ÖNACE 1995	Arbeitsstätten insgesamt	davon mit ... unselbständig Beschäftigten										Beschäftigte insgesamt	darunter unselbst. Beschäftigte	
		0	1	2 - 4	5 - 9	10 - 19	20 - 49	50 - 99	100 - 199	200 - 499	500 - 999			1000 und mehr
DD Be- u. Verarb. v. Holz (o.H.v.Möbeln)	6	2	1	-	1	1	1	-	-	-	-	-	58	49
20 Be- u. Verarb. v. Holz (o.H.v.Möbeln)	6	2	1	-	1	1	1	-	-	-	-	-	58	49
DI H.u.Bearb.v.Glas,H.v.W.a.Stein.u.Erden	4	1	1	-	1	-	-	-	-	1	-	-	391	389
26 H.u.Bea.v.Glas,H.v.W.a.Stein.u.Erden	4	1	1	-	1	-	-	-	-	1	-	-	391	389
DJ Metallz.u.-bearbeitung, H.v.Metallz.	5	3	-	1	-	-	1	-	-	-	-	-	37	34
28 H.v.Metallerzeugnissen	5	3	-	1	-	-	1	-	-	-	-	-	37	34
DK Maschinenbau	1	-	-	-	-	1	-	-	-	-	-	-	19	18
29 Maschinenbau	1	-	-	-	-	1	-	-	-	-	-	-	19	18
DN H.v.sonst. Erzeugnissen,Rückgewinnung	3	-	-	2	-	1	-	-	-	-	-	-	21	19
36 H.v.sonstigen Erzeugnissen	2	-	-	1	-	1	-	-	-	-	-	-	19	17
37 Rückgewinnung (Recycling)	1	-	-	1	-	-	-	-	-	-	-	-	2	2
F Bauwesen	13	-	2	2	1	4	3	1	-	-	-	-	254	245
FA Bauwesen	13	-	2	2	1	4	3	1	-	-	-	-	254	245
45 Bauwesen	13	-	2	2	1	4	3	1	-	-	-	-	254	245
G Handel, Rep. v.Kfz u.Gebrauchsgütern	20	10	3	4	2	1	-	-	-	-	-	-	63	43
GA Handel, Rep. v.Kfz u.Gebrauchsgütern	20	10	3	4	2	1	-	-	-	-	-	-	63	43
50 Kfz-Handel, Rep. v.Kfz, Tankstellen	3	1	-	-	1	1	-	-	-	-	-	-	28	24
51 Handelsvermittlung u.GH (o.H.m.Kfz)	4	2	1	1	-	-	-	-	-	-	-	-	9	3
52 EH (o.Kfz,o.Tankst.), Rep.v.Gebr.g.	13	7	2	3	1	-	-	-	-	-	-	-	26	16
H Beherbergungs- und Gaststättenw.	14	4	4	4	1	-	1	-	-	-	-	-	67	50
HA Beherbergungs- und Gaststättenw.	14	4	4	4	1	-	1	-	-	-	-	-	67	50
55 Beherbergungs- und Gaststättenw.	14	4	4	4	1	-	1	-	-	-	-	-	67	50
I Verkehr und Nachrichtenübermittlung	5	2	1	1	1	-	-	-	-	-	-	-	16	13
IA Verkehr und Nachrichtenübermittlung	5	2	1	1	1	-	-	-	-	-	-	-	16	13
60 Landverkehr,Transp. i. Rohrfernleit.	3	2	-	1	-	-	-	-	-	-	-	-	7	4
63 Hilfs-u.Nebentät.f.d.Verk., Reisebür.	1	-	1	-	-	-	-	-	-	-	-	-	1	1
64 Nachrichtenübermittlung	1	-	-	-	1	-	-	-	-	-	-	-	8	8
J Kredit- und Versicherungswesen	5	4	-	-	1	-	-	-	-	-	-	-	9	5
JA Kredit- und Versicherungswesen	5	4	-	-	1	-	-	-	-	-	-	-	9	5
65 Kreditwesen	1	-	-	-	1	-	-	-	-	-	-	-	5	5
67 M.d.Kredit-u.Vers.w.verbund.Tätigk.	4	4	-	-	-	-	-	-	-	-	-	-	4	-
K Realitätenwesen, Unternehmensdienstl.	13	6	2	1	2	2	-	-	-	-	-	-	65	52
KA Realitätenwesen, Unternehmensdienstl.	13	6	2	1	2	2	-	-	-	-	-	-	65	52
71 Vermiet.bewegl.Sachen o.Bed.pers.	2	-	-	1	-	1	-	-	-	-	-	-	19	17
72 Datenverarbeitung u. Datenbanken	7	4	1	-	1	1	-	-	-	-	-	-	38	29
74 Erbring.v.unternehmensbez.Dienstl.	4	2	1	-	1	-	-	-	-	-	-	-	8	6
L Öffentl. Verwaltung, Sozialversich.	1	-	-	-	-	1	-	-	-	-	-	-	10	10
LA Öffentl. Verwaltung, Sozialversich.	1	-	-	-	-	1	-	-	-	-	-	-	10	10
75 Öffentl. Verwaltung, Sozialversich.	1	-	-	-	-	1	-	-	-	-	-	-	10	10
M Unterrichtswesen	3	-	-	-	1	2	-	-	-	-	-	-	35	35
MA Unterrichtswesen	3	-	-	-	1	2	-	-	-	-	-	-	35	35
80 Unterrichtswesen	3	-	-	-	1	2	-	-	-	-	-	-	35	35
N Gesundheits-, Veterinär- u. Sozialw.	3	-	1	1	1	-	-	-	-	-	-	-	11	8
NA Gesundheits-, Veterinär- u. Sozialw.	3	-	1	1	1	-	-	-	-	-	-	-	11	8
85 Gesundheits-, Veterinär- u. Sozialw.	3	-	1	1	1	-	-	-	-	-	-	-	11	8
O Erbring.v.sonst.öffentl.u.pers.Dienstl.	10	4	2	3	1	-	-	-	-	-	-	-	26	21
OA Erbring.v.sonst.öffentl.u.pers.Dienstl.	10	4	2	3	1	-	-	-	-	-	-	-	26	21
91 Interessenvertretungen, Vereine	1	-	-	-	1	-	-	-	-	-	-	-	7	7
92 Kultur, Sport und Unterhaltung	4	1	1	2	-	-	-	-	-	-	-	-	11	9
93 Erbring. v. sonst. Dienstleistungen	5	3	1	1	-	-	-	-	-	-	-	-	8	5

Tabelle A5: Arbeitsstätten und Beschäftigte nach Gemeinden und Abteilungen der ÖNACE 1995

ÖNACE 1995	Arbeitsstätten insgesamt	davon mit ... unselbständig Beschäftigten										Beschäftigte insgesamt	darunter unselbst. Beschäftigte	
		0	1	2 - 4	5 - 9	10 - 19	20 - 49	50 - 99	100 - 199	200 - 499	500 - 999			1000 und mehr
60306 Freiland bei Deutschlandsberg														
zusammen	7	4	3	-	-	-	-	-	-	-	-	-	13	3
D Sachgütererzeugung	1	1	-	-	-	-	-	-	-	-	-	-	1	-
DK Maschinenbau	1	1	-	-	-	-	-	-	-	-	-	-	1	-
29 Maschinenbau	1	1	-	-	-	-	-	-	-	-	-	-	1	-
H Beherbergungs- und Gaststättenw.	3	2	1	-	-	-	-	-	-	-	-	-	7	1
HA Beherbergungs- und Gaststättenw.	3	2	1	-	-	-	-	-	-	-	-	-	7	1
55 Beherbergungs- und Gaststättenw.	3	2	1	-	-	-	-	-	-	-	-	-	7	1
I Verkehr und Nachrichtenübermittlung	1	1	-	-	-	-	-	-	-	-	-	-	3	-
IA Verkehr und Nachrichtenübermittlung	1	1	-	-	-	-	-	-	-	-	-	-	3	-
60 Landverkehr, Transp. i. Rohrfernleit.	1	1	-	-	-	-	-	-	-	-	-	-	3	-
L Öffentl. Verwaltung, Sozialversich.	1	-	1	-	-	-	-	-	-	-	-	-	1	1
LA Öffentl. Verwaltung, Sozialversich.	1	-	1	-	-	-	-	-	-	-	-	-	1	1
75 Öffentl. Verwaltung, Sozialversich.	1	-	1	-	-	-	-	-	-	-	-	-	1	1
M Unterrichtswesen	1	-	1	-	-	-	-	-	-	-	-	-	1	1
MA Unterrichtswesen	1	-	1	-	-	-	-	-	-	-	-	-	1	1
80 Unterrichtswesen	1	-	1	-	-	-	-	-	-	-	-	-	1	1
60307 Bad Gams														
zusammen	82	32	14	20	8	6	1	1	-	-	-	-	346	278
D Sachgütererzeugung	7	3	2	1	1	-	-	-	-	-	-	-	22	11
DA H.v.Nahrungsm.u.Getränken,Tabakverarb.	1	1	-	-	-	-	-	-	-	-	-	-	2	-
15 H.v.Nahr.- u.Genussm.; Getränken	1	1	-	-	-	-	-	-	-	-	-	-	2	-
DB H.v.Textilien, Textilwaren u. Bekleidung	2	-	2	-	-	-	-	-	-	-	-	-	5	2
17 H.v.Textilien u.Textilwaren (o. Bekl.)	1	-	1	-	-	-	-	-	-	-	-	-	3	1
18 H.v.Bekleidung	1	-	1	-	-	-	-	-	-	-	-	-	2	1
DD Be- u. Verarb. v. Holz (o.H.v.Möbeln)	2	2	-	-	-	-	-	-	-	-	-	-	3	-
20 Be- u. Verarb. v. Holz (o.H.v.Möbeln)	2	2	-	-	-	-	-	-	-	-	-	-	3	-
DI H.u.Bearb.v.Glas,H.v.W.a.Stein.u.Erden	1	-	-	1	-	-	-	-	-	-	-	-	4	2
26 H.u.Bea.v.Glas,H.v.W.a.Stein.u.Erden	1	-	-	1	-	-	-	-	-	-	-	-	4	2
DN H.v.sonst. Erzeugnissen,Rückgewinnung	1	-	-	-	1	-	-	-	-	-	-	-	8	7
36 H.v.sonstigen Erzeugnissen	1	-	-	-	1	-	-	-	-	-	-	-	8	7
F Bauwesen	7	2	1	2	-	1	1	-	-	-	-	-	47	40
FA Bauwesen	7	2	1	2	-	1	1	-	-	-	-	-	47	40
45 Bauwesen	7	2	1	2	-	1	1	-	-	-	-	-	47	40
G Handel, Rep. v.Kfz u.Gebrauchsgütern	18	6	4	4	1	3	-	-	-	-	-	-	67	55
GA Handel, Rep. v.Kfz u.Gebrauchsgütern	18	6	4	4	1	3	-	-	-	-	-	-	67	55
50 Kfz-Handel, Rep. v.Kfz, Tankstellen	2	-	-	-	-	2	-	-	-	-	-	-	27	25
51 Handelsvermittlung u.GH (o.H.m.Kfz)	6	3	3	-	-	-	-	-	-	-	-	-	8	3
52 EH (o.Kfz,o.Tankst.), Rep.v.Gebr.g.	10	3	1	4	1	1	-	-	-	-	-	-	32	27
H Beherbergungs- und Gaststättenw.	12	5	1	4	2	-	-	-	-	-	-	-	43	32
HA Beherbergungs- und Gaststättenw.	12	5	1	4	2	-	-	-	-	-	-	-	43	32
55 Beherbergungs- und Gaststättenw.	12	5	1	4	2	-	-	-	-	-	-	-	43	32
I Verkehr und Nachrichtenübermittlung	6	2	1	1	2	-	-	-	-	-	-	-	22	18
IA Verkehr und Nachrichtenübermittlung	6	2	1	1	2	-	-	-	-	-	-	-	22	18
60 Landverkehr, Transp. i. Rohrfernleit.	4	1	1	1	1	-	-	-	-	-	-	-	13	10
63 Hilfs-u.Nebentät.f.d.Verk., Reisebür.	1	1	-	-	-	-	-	-	-	-	-	-	1	-
64 Nachrichtenübermittlung	1	-	-	-	1	-	-	-	-	-	-	-	8	8

Tabelle A5: Arbeitsstätten und Beschäftigte nach Gemeinden und Abteilungen der ÖNACE 1995

ÖNACE 1995	Arbeitsstätten insgesamt	davon mit ... unselbständig Beschäftigten											Beschäftigte insgesamt	darunter unselbst. Beschäftigte
		0	1	2 - 4	5 - 9	10 - 19	20 - 49	50 - 99	100 - 199	200 - 499	500 - 999	1000 und mehr		
J Kredit- und Versicherungswesen	4	2	-	1	1	-	-	-	-	-	-	-	13	10
JA Kredit- und Versicherungswesen	4	2	-	1	1	-	-	-	-	-	-	-	13	10
65 Kreditwesen	2	-	-	1	1	-	-	-	-	-	-	-	10	10
67 M.d.Kredit-u.Vers.w.verbund.Tätigk.	2	2	-	-	-	-	-	-	-	-	-	-	3	-
K Realitätenwesen, Unternehmensdienstl.	11	8	2	-	-	-	-	1	-	-	-	-	68	57
KA Realitätenwesen, Unternehmensdienstl.	11	8	2	-	-	-	-	1	-	-	-	-	68	57
72 Datenverarbeitung u. Datenbanken	1	1	-	-	-	-	-	-	-	-	-	-	1	-
73 Forschung und Entwicklung	1	-	1	-	-	-	-	-	-	-	-	-	1	1
74 Erbring.v.unternehmensbez.Dienstl.	9	7	1	-	-	-	-	1	-	-	-	-	66	56
L Öffentl. Verwaltung, Sozialversich.	2	-	1	-	1	-	-	-	-	-	-	-	9	9
LA Öffentl. Verwaltung, Sozialversich.	2	-	1	-	1	-	-	-	-	-	-	-	9	9
75 Öffentl. Verwaltung, Sozialversich.	2	-	1	-	1	-	-	-	-	-	-	-	9	9
M Unterrichtswesen	3	-	1	1	-	1	-	-	-	-	-	-	14	14
MA Unterrichtswesen	3	-	1	1	-	1	-	-	-	-	-	-	14	14
80 Unterrichtswesen	3	-	1	1	-	1	-	-	-	-	-	-	14	14
N Gesundheits-, Veterinär- u. Sozialw.	5	1	-	3	-	1	-	-	-	-	-	-	28	23
NA Gesundheits-, Veterinär- u. Sozialw.	5	1	-	3	-	1	-	-	-	-	-	-	28	23
85 Gesundheits-, Veterinär- u. Sozialw.	5	1	-	3	-	1	-	-	-	-	-	-	28	23
O Erbring.v.sonst.öffentl.u.pers.Dienstl.	7	3	1	3	-	-	-	-	-	-	-	-	13	9
OA Erbring.v.sonst.öffentl.u.pers.Dienstl.	7	3	1	3	-	-	-	-	-	-	-	-	13	9
91 Interessenvertretungen, Vereine	1	-	-	1	-	-	-	-	-	-	-	-	2	2
92 Kultur, Sport und Unterhaltung	3	3	-	-	-	-	-	-	-	-	-	-	3	-
93 Erbring. v. sonst. Dienstleistungen	3	-	1	2	-	-	-	-	-	-	-	-	8	7
60308 Garanas														
zusammen	11	8	-	3	-	-	-	-	-	-	-	-	13	7
F Bauwesen	1	-	-	1	-	-	-	-	-	-	-	-	2	2
FA Bauwesen	1	-	-	1	-	-	-	-	-	-	-	-	2	2
45 Bauwesen	1	-	-	1	-	-	-	-	-	-	-	-	2	2
G Handel, Rep. v.Kfz u.Gebrauchsgütern	1	1	-	-	-	-	-	-	-	-	-	-	1	-
GA Handel, Rep. v.Kfz u.Gebrauchsgütern	1	1	-	-	-	-	-	-	-	-	-	-	1	-
51 Handelsvermittlung u.GH (o.H.m.Kfz)	1	1	-	-	-	-	-	-	-	-	-	-	1	-
H Beherbergungs- und Gaststättenw.	5	5	-	-	-	-	-	-	-	-	-	-	4	-
HA Beherbergungs- und Gaststättenw.	5	5	-	-	-	-	-	-	-	-	-	-	4	-
55 Beherbergungs- und Gaststättenw.	5	5	-	-	-	-	-	-	-	-	-	-	4	-
I Verkehr und Nachrichtenübermittlung	1	1	-	-	-	-	-	-	-	-	-	-	1	-
IA Verkehr und Nachrichtenübermittlung	1	1	-	-	-	-	-	-	-	-	-	-	1	-
60 Landverkehr,Transp. i. Rohrfernleit.	1	1	-	-	-	-	-	-	-	-	-	-	1	-
L Öffentl. Verwaltung, Sozialversich.	1	-	-	1	-	-	-	-	-	-	-	-	3	3
LA Öffentl. Verwaltung, Sozialversich.	1	-	-	1	-	-	-	-	-	-	-	-	3	3
75 Öffentl. Verwaltung, Sozialversich.	1	-	-	1	-	-	-	-	-	-	-	-	3	3
M Unterrichtswesen	1	-	-	1	-	-	-	-	-	-	-	-	2	2
MA Unterrichtswesen	1	-	-	1	-	-	-	-	-	-	-	-	2	2
80 Unterrichtswesen	1	-	-	1	-	-	-	-	-	-	-	-	2	2
O Erbring.v.sonst.öffentl.u.pers.Dienstl.	1	1	-	-	-	-	-	-	-	-	-	-	-	-
OA Erbring.v.sonst.öffentl.u.pers.Dienstl.	1	1	-	-	-	-	-	-	-	-	-	-	-	-
92 Kultur, Sport und Unterhaltung	1	1	-	-	-	-	-	-	-	-	-	-	-	-

Tabelle A5: Arbeitsstätten und Beschäftigte nach Gemeinden und Abteilungen der ÖNACE 1995

ÖNACE 1995	Arbeitsstätten insgesamt	davon mit ... unselbständig Beschäftigten										Beschäftigte insgesamt	darunter unselbst. Beschäftigte	
		0	1	2 - 4	5 - 9	10 - 19	20 - 49	50 - 99	100 - 199	200 - 499	500 - 999			1000 und mehr
60309 Georgsberg														
zusammen	38	17	5	7	6	3	-	-	-	-	-	-	146	106
D Sachgütererzeugung	7	3	1	2	1	-	-	-	-	-	-	-	23	14
DB H.v.Textilien, Textilwaren u. Bekleidung	1	1	-	-	-	-	-	-	-	-	-	-	1	-
18 H.v.Bekleidung	1	1	-	-	-	-	-	-	-	-	-	-	1	-
DD Be- u. Verarb. v. Holz (o.H.v.Möbeln)	2	-	1	-	1	-	-	-	-	-	-	-	13	9
20 Be- u. Verarb. v. Holz (o.H.v.Möbeln)	2	-	1	-	1	-	-	-	-	-	-	-	13	9
DH H.v.Gummi- und Kunststoffwaren	1	-	-	1	-	-	-	-	-	-	-	-	4	3
25 H.v.Gummi- und Kunststoffwaren	1	-	-	1	-	-	-	-	-	-	-	-	4	3
DJ Metallerz.u.-bearbeitung, H.v.Metallerz.	1	-	-	1	-	-	-	-	-	-	-	-	3	2
28 H.v.Metallerzeugnissen	1	-	-	1	-	-	-	-	-	-	-	-	3	2
DK Maschinenbau	1	1	-	-	-	-	-	-	-	-	-	-	1	-
29 Maschinenbau	1	1	-	-	-	-	-	-	-	-	-	-	1	-
DL H.v.Büromasch., Datenverarb.ger.	1	1	-	-	-	-	-	-	-	-	-	-	1	-
33 Medizin-,Mess-u.Regel.tech., Optik	1	1	-	-	-	-	-	-	-	-	-	-	1	-
F Bauwesen	5	-	1	1	3	-	-	-	-	-	-	-	26	21
FA Bauwesen	5	-	1	1	3	-	-	-	-	-	-	-	26	21
45 Bauwesen	5	-	1	1	3	-	-	-	-	-	-	-	26	21
G Handel, Rep. v.Kfz u.Gebrauchsgütern	7	3	2	-	-	2	-	-	-	-	-	-	37	31
GA Handel, Rep. v.Kfz u.Gebrauchsgütern	7	3	2	-	-	2	-	-	-	-	-	-	37	31
50 Kfz-Handel, Rep. v.Kfz, Tankstellen	5	2	1	-	-	2	-	-	-	-	-	-	34	30
52 EH (o.Kfz,o.Tankst.), Rep.v.Gebr.g.	2	1	1	-	-	-	-	-	-	-	-	-	3	1
H Beherbergungs- und Gaststättenw.	2	1	1	-	-	-	-	-	-	-	-	-	5	1
HA Beherbergungs- und Gaststättenw.	2	1	1	-	-	-	-	-	-	-	-	-	5	1
55 Beherbergungs- und Gaststättenw.	2	1	1	-	-	-	-	-	-	-	-	-	5	1
I Verkehr und Nachrichtenübermittlung	2	-	-	2	-	-	-	-	-	-	-	-	7	5
IA Verkehr und Nachrichtenübermittlung	2	-	-	2	-	-	-	-	-	-	-	-	7	5
60 Landverkehr,Transp. i. Rohrfernleit.	2	-	-	2	-	-	-	-	-	-	-	-	7	5
J Kredit- und Versicherungswesen	1	1	-	-	-	-	-	-	-	-	-	-	1	-
JA Kredit- und Versicherungswesen	1	1	-	-	-	-	-	-	-	-	-	-	1	-
67 M.d.Kredit-u.Vers.w.verbund.Tätigk.	1	1	-	-	-	-	-	-	-	-	-	-	1	-
K Realitätenwesen, Unternehmensdienstl.	10	8	-	1	-	1	-	-	-	-	-	-	28	18
KA Realitätenwesen, Unternehmensdienstl.	10	8	-	1	-	1	-	-	-	-	-	-	28	18
72 Datenverarbeitung u. Datenbanken	2	2	-	-	-	-	-	-	-	-	-	-	3	-
74 Erbring.v.unternehmensbez.Dienstl.	8	6	-	1	-	1	-	-	-	-	-	-	25	18
L Öffentl. Verwaltung, Sozialversich.	1	-	-	-	1	-	-	-	-	-	-	-	6	6
LA Öffentl. Verwaltung, Sozialversich.	1	-	-	-	1	-	-	-	-	-	-	-	6	6
75 Öffentl. Verwaltung, Sozialversich.	1	-	-	-	1	-	-	-	-	-	-	-	6	6
M Unterrichtswesen	1	-	-	1	-	-	-	-	-	-	-	-	2	2
MA Unterrichtswesen	1	-	-	1	-	-	-	-	-	-	-	-	2	2
80 Unterrichtswesen	1	-	-	1	-	-	-	-	-	-	-	-	2	2
N Gesundheits-, Veterinär- u. Sozialw.	1	1	-	-	-	-	-	-	-	-	-	-	1	-
NA Gesundheits-, Veterinär- u. Sozialw.	1	1	-	-	-	-	-	-	-	-	-	-	1	-
85 Gesundheits-, Veterinär- u. Sozialw.	1	1	-	-	-	-	-	-	-	-	-	-	1	-
O Erbring.v.sonst.öffentl.u.pers.Dienstl.	1	-	-	-	1	-	-	-	-	-	-	-	10	8
OA Erbring.v.sonst.öffentl.u.pers.Dienstl.	1	-	-	-	1	-	-	-	-	-	-	-	10	8
93 Erbring. v. sonst. Dienstleistungen	1	-	-	-	1	-	-	-	-	-	-	-	10	8

Tabelle A5: Arbeitsstätten und Beschäftigte nach Gemeinden und Abteilungen der ÖNACE 1995

ÖNACE 1995	Arbeitsstätten insgesamt	davon mit ... unselbständig Beschäftigten										Beschäftigte insgesamt	darunter unselbst. Beschäftigte	
		0	1	2 - 4	5 - 9	10 - 19	20 - 49	50 - 99	100 - 199	200 - 499	500 - 999			1000 und mehr
60310 Greisdorf														
zusammen	29	10	4	10	5	-	-	-	-	-	-	-	99	68
D Sachgütererzeugung	1	-	1	-	-	-	-	-	-	-	-	-	2	1
DA H.v.Nahrungsm.u.Getränken,Tabakverarb.	1	-	1	-	-	-	-	-	-	-	-	-	2	1
15 H.v.Nahr.- u.Genussm.; Getränken	1	-	1	-	-	-	-	-	-	-	-	-	2	1
F Bauwesen	2	1	1	-	-	-	-	-	-	-	-	-	3	1
FA Bauwesen	2	1	1	-	-	-	-	-	-	-	-	-	3	1
45 Bauwesen	2	1	1	-	-	-	-	-	-	-	-	-	3	1
G Handel, Rep. v.Kfz u.Gebrauchsgütern	4	1	-	2	1	-	-	-	-	-	-	-	15	13
GA Handel, Rep. v.Kfz u.Gebrauchsgütern	4	1	-	2	1	-	-	-	-	-	-	-	15	13
51 Handelsvermittlung u.GH (o.H.m.Kfz)	2	-	-	1	1	-	-	-	-	-	-	-	10	10
52 EH (o.Kfz,o.Tankst.), Rep.v.Gebr.g.	2	1	-	1	-	-	-	-	-	-	-	-	5	3
H Beherbergungs- und Gaststättenw.	10	1	2	4	3	-	-	-	-	-	-	-	55	38
HA Beherbergungs- und Gaststättenw.	10	1	2	4	3	-	-	-	-	-	-	-	55	38
55 Beherbergungs- und Gaststättenw.	10	1	2	4	3	-	-	-	-	-	-	-	55	38
I Verkehr und Nachrichtenübermittlung	2	1	-	1	-	-	-	-	-	-	-	-	5	3
IA Verkehr und Nachrichtenübermittlung	2	1	-	1	-	-	-	-	-	-	-	-	5	3
60 Landverkehr,Transp. i. Rohrfernleit.	2	1	-	1	-	-	-	-	-	-	-	-	5	3
K Realitätenwesen, Unternehmensdienstl.	3	3	-	-	-	-	-	-	-	-	-	-	4	-
KA Realitätenwesen, Unternehmensdienstl.	3	3	-	-	-	-	-	-	-	-	-	-	4	-
74 Erbring.v.unternehmensbez.Dienstl.	3	3	-	-	-	-	-	-	-	-	-	-	4	-
L Öffentl. Verwaltung, Sozialversich.	1	-	-	-	1	-	-	-	-	-	-	-	5	5
LA Öffentl. Verwaltung, Sozialversich.	1	-	-	-	1	-	-	-	-	-	-	-	5	5
75 Öffentl. Verwaltung, Sozialversich.	1	-	-	-	1	-	-	-	-	-	-	-	5	5
M Unterrichtswesen	4	2	-	2	-	-	-	-	-	-	-	-	7	5
MA Unterrichtswesen	4	2	-	2	-	-	-	-	-	-	-	-	7	5
80 Unterrichtswesen	4	2	-	2	-	-	-	-	-	-	-	-	7	5
N Gesundheits-, Veterinär- u. Sozialw.	1	-	-	1	-	-	-	-	-	-	-	-	2	2
NA Gesundheits-, Veterinär- u. Sozialw.	1	-	-	1	-	-	-	-	-	-	-	-	2	2
85 Gesundheits-, Veterinär- u. Sozialw.	1	-	-	1	-	-	-	-	-	-	-	-	2	2
O Erbring.v.sonst.öffentl.u.pers.Dienstl.	1	1	-	-	-	-	-	-	-	-	-	-	1	-
OA Erbring.v.sonst.öffentl.u.pers.Dienstl.	1	1	-	-	-	-	-	-	-	-	-	-	1	-
93 Erbring. v. sonst. Dienstleistungen	1	1	-	-	-	-	-	-	-	-	-	-	1	-
60311 Gressenberg														
zusammen	10	3	4	3	-	-	-	-	-	-	-	-	20	12
D Sachgütererzeugung	1	-	-	1	-	-	-	-	-	-	-	-	3	2
DN H.v.sonst. Erzeugnissen,Rückgewinnung	1	-	-	1	-	-	-	-	-	-	-	-	3	2
36 H.v.sonstigen Erzeugnissen	1	-	-	1	-	-	-	-	-	-	-	-	3	2
F Bauwesen	1	-	1	-	-	-	-	-	-	-	-	-	1	1
FA Bauwesen	1	-	1	-	-	-	-	-	-	-	-	-	1	1
45 Bauwesen	1	-	1	-	-	-	-	-	-	-	-	-	1	1
H Beherbergungs- und Gaststättenw.	6	3	3	-	-	-	-	-	-	-	-	-	10	3
HA Beherbergungs- und Gaststättenw.	6	3	3	-	-	-	-	-	-	-	-	-	10	3
55 Beherbergungs- und Gaststättenw.	6	3	3	-	-	-	-	-	-	-	-	-	10	3

Tabelle A5: Arbeitsstätten und Beschäftigte nach Gemeinden und Abteilungen der ÖNACE 1995

ÖNACE 1995	Arbeitsstätten insgesamt	davon mit ... unselbständig Beschäftigten											Beschäftigte insgesamt	darunter unselbst. Beschäftigte	
		0	1	2 - 4	5 - 9	10 - 19	20 - 49	50 - 99	100 - 199	200 - 499	500 - 999	1000 und mehr			
L Öffentl. Verwaltung, Sozialversich.	1	-	-	1	-	-	-	-	-	-	-	-	-	3	3
LA Öffentl. Verwaltung, Sozialversich.	1	-	-	1	-	-	-	-	-	-	-	-	-	3	3
75 Öffentl. Verwaltung, Sozialversich.	1	-	-	1	-	-	-	-	-	-	-	-	-	3	3
M Unterrichtswesen	1	-	-	1	-	-	-	-	-	-	-	-	-	3	3
MA Unterrichtswesen	1	-	-	1	-	-	-	-	-	-	-	-	-	3	3
80 Unterrichtswesen	1	-	-	1	-	-	-	-	-	-	-	-	-	3	3
60312 Groß St. Florian															
zusammen	134	30	17	34	24	17	11	-	1	-	-	-	-	1101	973
D Sachgütererzeugung	26	5	3	3	6	4	4	-	1	-	-	-	-	403	373
DB H.v.Textilien, Textilwaren u. Bekleidung	1	-	1	-	-	-	-	-	-	-	-	-	-	2	1
18 H.v.Bekleidung	1	-	1	-	-	-	-	-	-	-	-	-	-	2	1
DD Be- u. Verarb. v. Holz (o.H.v.Möbeln)	7	1	1	1	1	3	-	-	-	-	-	-	-	55	46
20 Be- u. Verarb. v. Holz (o.H.v.Möbeln)	7	1	1	1	1	3	-	-	-	-	-	-	-	55	46
DE H.u.Verarb.v.Papier u.Pappe, Verlagsw.	1	-	1	-	-	-	-	-	-	-	-	-	-	1	1
22 Verlagsw., Druckerei,Vervielfältig.	1	-	1	-	-	-	-	-	-	-	-	-	-	1	1
DI H.u.Bearb.v.Glas,H.v.W.a.Stein.u.Erden	1	-	-	-	1	-	-	-	-	-	-	-	-	9	8
26 H.u.Bea.v.Glas,H.v.W.a.Stein.u.Erden	1	-	-	-	1	-	-	-	-	-	-	-	-	9	8
DJ Metallverz.u.-bearbeitung, H.v.Metallverz.	3	2	-	-	1	-	-	-	-	-	-	-	-	9	6
28 H.v.Metallerzeugnissen	3	2	-	-	1	-	-	-	-	-	-	-	-	9	6
DK Maschinenbau	2	-	-	-	-	-	2	-	-	-	-	-	-	63	61
29 Maschinenbau	2	-	-	-	-	-	2	-	-	-	-	-	-	63	61
DL H.v.Büromasch., Datenverarb.ger.	3	1	-	-	1	1	-	-	-	-	-	-	-	28	24
31 H.v.Ger.d.Elektrizitätserz., -verteil.	1	-	-	-	1	-	-	-	-	-	-	-	-	7	5
32 Rundfunk-,Fernseh- u.Nachr.technik	1	1	-	-	-	-	-	-	-	-	-	-	-	1	-
33 Medizin-,Mess-u.Regel.tech., Optik	1	-	-	-	-	1	-	-	-	-	-	-	-	20	19
DN H.v.sonst. Erzeugnissen,Rückgewinnung	8	1	-	2	2	-	2	-	1	-	-	-	-	236	226
36 H.v.sonstigen Erzeugnissen	8	1	-	2	2	-	2	-	1	-	-	-	-	236	226
E Energie- und Wasserversorgung	2	-	1	-	1	-	-	-	-	-	-	-	-	8	8
EA Energie- und Wasserversorgung	2	-	1	-	1	-	-	-	-	-	-	-	-	8	8
40 Energieversorgung	1	-	1	-	-	-	-	-	-	-	-	-	-	1	1
41 Wasserversorgung	1	-	-	-	1	-	-	-	-	-	-	-	-	7	7
F Bauwesen	17	3	-	5	4	3	2	-	-	-	-	-	-	155	139
FA Bauwesen	17	3	-	5	4	3	2	-	-	-	-	-	-	155	139
45 Bauwesen	17	3	-	5	4	3	2	-	-	-	-	-	-	155	139
G Handel, Rep. v.Kfz u.Gebrauchsgütern	34	12	-	8	6	7	1	-	-	-	-	-	-	201	167
GA Handel, Rep. v.Kfz u.Gebrauchsgütern	34	12	-	8	6	7	1	-	-	-	-	-	-	201	167
50 Kfz-Handel, Rep. v.Kfz, Tankstellen	5	2	-	2	-	-	1	-	-	-	-	-	-	36	29
51 Handelsvermittlung u.GH (o.H.m.Kfz)	15	6	-	2	4	3	-	-	-	-	-	-	-	79	68
52 EH (o.Kfz,o.Tankst.), Rep.v.Gebr.g.	14	4	-	4	2	4	-	-	-	-	-	-	-	86	70
H Beherbergungs- und Gaststättenw.	11	1	4	6	-	-	-	-	-	-	-	-	-	29	16
HA Beherbergungs- und Gaststättenw.	11	1	4	6	-	-	-	-	-	-	-	-	-	29	16
55 Beherbergungs- und Gaststättenw.	11	1	4	6	-	-	-	-	-	-	-	-	-	29	16
I Verkehr und Nachrichtenübermittlung	7	-	3	2	-	1	1	-	-	-	-	-	-	70	66
IA Verkehr und Nachrichtenübermittlung	7	-	3	2	-	1	1	-	-	-	-	-	-	70	66
60 Landverkehr,Transp. i. Rohrfernleit.	5	-	2	2	-	-	1	-	-	-	-	-	-	54	50
63 Hilfs-u.Nebentät.f.d.Verk., Reisebür.	1	-	1	-	-	-	-	-	-	-	-	-	-	1	1
64 Nachrichtenübermittlung	1	-	-	-	-	1	-	-	-	-	-	-	-	15	15

Tabelle A5: Arbeitsstätten und Beschäftigte nach Gemeinden und Abteilungen der ÖNACE 1995

ÖNACE 1995	Arbeitsstätten insgesamt	davon mit ... unselbständig Beschäftigten											Beschäftigte insgesamt	darunter unselbst. Beschäftigte
		0	1	2 - 4	5 - 9	10 - 19	20 - 49	50 - 99	100 - 199	200 - 499	500 - 999	1000 und mehr		
J Kredit- und Versicherungswesen	3	-	1	1	-	1	-	-	-	-	-	-	22	21
JA Kredit- und Versicherungswesen	3	-	1	1	-	1	-	-	-	-	-	-	22	21
65 Kreditwesen	2	-	-	1	-	1	-	-	-	-	-	-	20	20
67 M.d.Kredit-u.Vers.w.verbund.Tätigk.	1	-	1	-	-	-	-	-	-	-	-	-	2	1
K Realitätenwesen, Unternehmensdienstl.	13	6	3	2	2	-	-	-	-	-	-	-	38	21
KA Realitätenwesen, Unternehmensdienstl.	13	6	3	2	2	-	-	-	-	-	-	-	38	21
70 Realitätenwesen	1	1	-	-	-	-	-	-	-	-	-	-	4	-
72 Datenverarbeitung u. Datenbanken	3	2	1	-	-	-	-	-	-	-	-	-	5	1
74 Erbring.v.unternehmensbez.Dienstl.	9	3	2	2	2	-	-	-	-	-	-	-	29	20
L Öffentl. Verwaltung, Sozialversich.	3	-	-	1	2	-	-	-	-	-	-	-	20	20
LA Öffentl. Verwaltung, Sozialversich.	3	-	-	1	2	-	-	-	-	-	-	-	20	20
75 Öffentl. Verwaltung, Sozialversich.	3	-	-	1	2	-	-	-	-	-	-	-	20	20
M Unterrichtswesen	3	-	-	-	1	-	2	-	-	-	-	-	61	61
MA Unterrichtswesen	3	-	-	-	1	-	2	-	-	-	-	-	61	61
80 Unterrichtswesen	3	-	-	-	1	-	2	-	-	-	-	-	61	61
N Gesundheits-, Veterinär- u. Sozialw.	8	1	1	2	2	1	1	-	-	-	-	-	76	69
NA Gesundheits-, Veterinär- u. Sozialw.	8	1	1	2	2	1	1	-	-	-	-	-	76	69
85 Gesundheits-, Veterinär- u. Sozialw.	8	1	1	2	2	1	1	-	-	-	-	-	76	69
O Erbring.v.sonst.öffentl.u.pers.Dienstl.	7	2	1	4	-	-	-	-	-	-	-	-	18	12
OA Erbring.v.sonst.öffentl.u.pers.Dienstl.	7	2	1	4	-	-	-	-	-	-	-	-	18	12
91 Interessenvertretungen, Vereine	2	-	-	2	-	-	-	-	-	-	-	-	5	5
92 Kultur, Sport und Unterhaltung	2	2	-	-	-	-	-	-	-	-	-	-	2	-
93 Erbring. v. sonst. Dienstleistungen	3	-	1	2	-	-	-	-	-	-	-	-	11	7
60313 Großradl														
zusammen	28	19	3	5	-	1	-	-	-	-	-	-	67	32
D Sachgütererzeugung	1	1	-	-	-	-	-	-	-	-	-	-	1	-
DH H.v.Gummi- und Kunststoffwaren	1	1	-	-	-	-	-	-	-	-	-	-	1	-
25 H.v.Gummi- und Kunststoffwaren	1	1	-	-	-	-	-	-	-	-	-	-	1	-
F Bauwesen	3	2	-	1	-	-	-	-	-	-	-	-	7	4
FA Bauwesen	3	2	-	1	-	-	-	-	-	-	-	-	7	4
45 Bauwesen	3	2	-	1	-	-	-	-	-	-	-	-	7	4
G Handel, Rep. v.Kfz u.Gebrauchsgütern	9	8	1	-	-	-	-	-	-	-	-	-	10	1
GA Handel, Rep. v.Kfz u.Gebrauchsgütern	9	8	1	-	-	-	-	-	-	-	-	-	10	1
50 Kfz-Handel, Rep. v.Kfz, Tankstellen	1	-	1	-	-	-	-	-	-	-	-	-	1	1
51 Handelsvermittlung u.GH (o.H.m.Kfz)	4	4	-	-	-	-	-	-	-	-	-	-	5	-
52 EH (o.Kfz,o.Tankst.), Rep.v.Gebr.g.	4	4	-	-	-	-	-	-	-	-	-	-	4	-
H Beherbergungs- und Gaststättenw.	9	6	2	1	-	-	-	-	-	-	-	-	23	5
HA Beherbergungs- und Gaststättenw.	9	6	2	1	-	-	-	-	-	-	-	-	23	5
55 Beherbergungs- und Gaststättenw.	9	6	2	1	-	-	-	-	-	-	-	-	23	5
I Verkehr und Nachrichtenübermittlung	3	-	-	3	-	-	-	-	-	-	-	-	9	7
IA Verkehr und Nachrichtenübermittlung	3	-	-	3	-	-	-	-	-	-	-	-	9	7
60 Landverkehr,Transp. i. Rohrfernleit.	2	-	-	2	-	-	-	-	-	-	-	-	5	4
63 Hilfs-u.Nebentät.f.d.Verk., Reisebür.	1	-	-	1	-	-	-	-	-	-	-	-	4	3
J Kredit- und Versicherungswesen	1	1	-	-	-	-	-	-	-	-	-	-	1	-
JA Kredit- und Versicherungswesen	1	1	-	-	-	-	-	-	-	-	-	-	1	-
67 M.d.Kredit-u.Vers.w.verbund.Tätigk.	1	1	-	-	-	-	-	-	-	-	-	-	1	-

Tabelle A5: Arbeitsstätten und Beschäftigte nach Gemeinden und Abteilungen der ÖNACE 1995

ÖNACE 1995	Arbeitsstätten insgesamt	davon mit ... unselbständig Beschäftigten										Beschäftigte insgesamt	darunter unselbst. Beschäftigte	
		0	1	2 - 4	5 - 9	10 - 19	20 - 49	50 - 99	100 - 199	200 - 499	500 - 999			1000 und mehr
K Realitätenwesen, Unternehmensdienstl.	1	1	-	-	-	-	-	-	-	-	-	-	1	-
KA Realitätenwesen, Unternehmensdienstl.	1	1	-	-	-	-	-	-	-	-	-	-	1	-
71 Vermiet.bewegl.Sachen o.Bed.pers.	1	1	-	-	-	-	-	-	-	-	-	-	1	-
L Öffentl. Verwaltung, Sozialversich.	1	-	-	-	-	1	-	-	-	-	-	-	15	15
LA Öffentl. Verwaltung, Sozialversich.	1	-	-	-	-	1	-	-	-	-	-	-	15	15
75 Öffentl. Verwaltung, Sozialversich.	1	-	-	-	-	1	-	-	-	-	-	-	15	15
60314 Gundersdorf														
zusammen	11	2	2	7	-	-	-	-	-	-	-	-	33	21
F Bauwesen	2	-	-	2	-	-	-	-	-	-	-	-	7	6
FA Bauwesen	2	-	-	2	-	-	-	-	-	-	-	-	7	6
45 Bauwesen	2	-	-	2	-	-	-	-	-	-	-	-	7	6
G Handel, Rep. v.Kfz u.Gebrauchsgütern	1	-	-	1	-	-	-	-	-	-	-	-	5	2
GA Handel, Rep. v.Kfz u.Gebrauchsgütern	1	-	-	1	-	-	-	-	-	-	-	-	5	2
52 EH (o.Kfz,o.Tankst.), Rep.v.Gebr.g.	1	-	-	1	-	-	-	-	-	-	-	-	5	2
H Beherbergungs- und Gaststättenw.	5	1	1	3	-	-	-	-	-	-	-	-	15	10
HA Beherbergungs- und Gaststättenw.	5	1	1	3	-	-	-	-	-	-	-	-	15	10
55 Beherbergungs- und Gaststättenw.	5	1	1	3	-	-	-	-	-	-	-	-	15	10
I Verkehr und Nachrichtenübermittlung	2	1	1	-	-	-	-	-	-	-	-	-	4	1
IA Verkehr und Nachrichtenübermittlung	2	1	1	-	-	-	-	-	-	-	-	-	4	1
60 Landverkehr,Transp. i. Rohrfernleit.	2	1	1	-	-	-	-	-	-	-	-	-	4	1
L Öffentl. Verwaltung, Sozialversich.	1	-	-	1	-	-	-	-	-	-	-	-	2	2
LA Öffentl. Verwaltung, Sozialversich.	1	-	-	1	-	-	-	-	-	-	-	-	2	2
75 Öffentl. Verwaltung, Sozialversich.	1	-	-	1	-	-	-	-	-	-	-	-	2	2
60315 Hollenegg														
zusammen	48	25	8	6	3	4	1	1	-	-	-	-	253	203
D Sachgütererzeugung	8	3	1	2	-	1	-	1	-	-	-	-	118	110
DD Be- u. Verarb. v. Holz (o.H.v.Möbeln)	2	1	-	-	-	1	-	-	-	-	-	-	18	16
20 Be- u. Verarb. v. Holz (o.H.v.Möbeln)	2	1	-	-	-	1	-	-	-	-	-	-	18	16
DJ Metallierz.u.-bearbeitung, H.v.Metallierz.	1	-	-	1	-	-	-	-	-	-	-	-	4	3
28 H.v.Metallierzeugnissen	1	-	-	1	-	-	-	-	-	-	-	-	4	3
DK Maschinenbau	2	-	1	-	-	-	-	1	-	-	-	-	90	89
29 Maschinenbau	2	-	1	-	-	-	-	1	-	-	-	-	90	89
DN H.v.sonst. Erzeugnissen,Rückgewinnung	3	2	-	1	-	-	-	-	-	-	-	-	6	2
36 H.v.sonstigen Erzeugnissen	3	2	-	1	-	-	-	-	-	-	-	-	6	2
E Energie- und Wasserversorgung	1	-	1	-	-	-	-	-	-	-	-	-	1	1
EA Energie- und Wasserversorgung	1	-	1	-	-	-	-	-	-	-	-	-	1	1
40 Energieversorgung	1	-	1	-	-	-	-	-	-	-	-	-	1	1
F Bauwesen	5	2	1	-	1	1	-	-	-	-	-	-	20	17
FA Bauwesen	5	2	1	-	1	1	-	-	-	-	-	-	20	17
45 Bauwesen	5	2	1	-	1	1	-	-	-	-	-	-	20	17
G Handel, Rep. v.Kfz u.Gebrauchsgütern	9	5	2	-	-	1	1	-	-	-	-	-	43	36
GA Handel, Rep. v.Kfz u.Gebrauchsgütern	9	5	2	-	-	1	1	-	-	-	-	-	43	36
51 Handelsvermittlung u.GH (o.H.m.Kfz)	5	3	-	-	-	1	1	-	-	-	-	-	38	34
52 EH (o.Kfz,o.Tankst.), Rep.v.Gebr.g.	4	2	2	-	-	-	-	-	-	-	-	-	5	2

Tabelle A5: Arbeitsstätten und Beschäftigte nach Gemeinden und Abteilungen der ÖNACE 1995

ÖNACE 1995	Arbeitsstätten insgesamt	davon mit ... unselbständig Beschäftigten											Beschäftigte insgesamt	darunter unselbst. Beschäftigte
		0	1	2 - 4	5 - 9	10 - 19	20 - 49	50 - 99	100 - 199	200 - 499	500 - 999	1000 und mehr		
H Beherbergungs- und Gaststättenw.	11	8	-	2	1	-	-	-	-	-	-	-	32	11
HA Beherbergungs- und Gaststättenw.	11	8	-	2	1	-	-	-	-	-	-	-	32	11
55 Beherbergungs- und Gaststättenw.	11	8	-	2	1	-	-	-	-	-	-	-	32	11
I Verkehr und Nachrichtenübermittlung	2	1	-	1	-	-	-	-	-	-	-	-	3	2
IA Verkehr und Nachrichtenübermittlung	2	1	-	1	-	-	-	-	-	-	-	-	3	2
60 Landverkehr,Transp. i. Rohrfernleit.	2	1	-	1	-	-	-	-	-	-	-	-	3	2
J Kredit- und Versicherungswesen	1	1	-	-	-	-	-	-	-	-	-	-	1	-
JA Kredit- und Versicherungswesen	1	1	-	-	-	-	-	-	-	-	-	-	1	-
67 M.d.Kredit-u.Vers.w.verbund.Tätigk.	1	1	-	-	-	-	-	-	-	-	-	-	1	-
K Realitätenwesen, Unternehmensdienstl.	4	3	1	-	-	-	-	-	-	-	-	-	5	1
KA Realitätenwesen, Unternehmensdienstl.	4	3	1	-	-	-	-	-	-	-	-	-	5	1
70 Realitätenwesen	1	1	-	-	-	-	-	-	-	-	-	-	1	-
74 Erbring.v.unternehmensbez.Dienstl.	3	2	1	-	-	-	-	-	-	-	-	-	4	1
L Öffentl. Verwaltung, Sozialversich.	1	-	-	-	-	1	-	-	-	-	-	-	11	11
LA Öffentl. Verwaltung, Sozialversich.	1	-	-	-	-	1	-	-	-	-	-	-	11	11
75 Öffentl. Verwaltung, Sozialversich.	1	-	-	-	-	1	-	-	-	-	-	-	11	11
M Unterrichtswesen	2	-	-	1	1	-	-	-	-	-	-	-	12	12
MA Unterrichtswesen	2	-	-	1	1	-	-	-	-	-	-	-	12	12
80 Unterrichtswesen	2	-	-	1	1	-	-	-	-	-	-	-	12	12
N Gesundheits-, Veterinär- u. Sozialw.	2	-	2	-	-	-	-	-	-	-	-	-	4	2
NA Gesundheits-, Veterinär- u. Sozialw.	2	-	2	-	-	-	-	-	-	-	-	-	4	2
85 Gesundheits-, Veterinär- u. Sozialw.	2	-	2	-	-	-	-	-	-	-	-	-	4	2
O Erbring.v.sonst.öffentl.u.pers.Dienstl.	2	2	-	-	-	-	-	-	-	-	-	-	3	-
OA Erbring.v.sonst.öffentl.u.pers.Dienstl.	2	2	-	-	-	-	-	-	-	-	-	-	3	-
92 Kultur, Sport und Unterhaltung	1	1	-	-	-	-	-	-	-	-	-	-	2	-
93 Erbring. v. sonst. Dienstleistungen	1	1	-	-	-	-	-	-	-	-	-	-	1	-
60316 Kloster														
zusammen	11	3	2	5	1	-	-	-	-	-	-	-	28	21
H Beherbergungs- und Gaststättenw.	6	3	2	1	-	-	-	-	-	-	-	-	11	5
HA Beherbergungs- und Gaststättenw.	6	3	2	1	-	-	-	-	-	-	-	-	11	5
55 Beherbergungs- und Gaststättenw.	6	3	2	1	-	-	-	-	-	-	-	-	11	5
I Verkehr und Nachrichtenübermittlung	2	-	-	2	-	-	-	-	-	-	-	-	6	5
IA Verkehr und Nachrichtenübermittlung	2	-	-	2	-	-	-	-	-	-	-	-	6	5
60 Landverkehr,Transp. i. Rohrfernleit.	2	-	-	2	-	-	-	-	-	-	-	-	6	5
L Öffentl. Verwaltung, Sozialversich.	1	-	-	-	1	-	-	-	-	-	-	-	7	7
LA Öffentl. Verwaltung, Sozialversich.	1	-	-	-	1	-	-	-	-	-	-	-	7	7
75 Öffentl. Verwaltung, Sozialversich.	1	-	-	-	1	-	-	-	-	-	-	-	7	7
M Unterrichtswesen	2	-	-	2	-	-	-	-	-	-	-	-	4	4
MA Unterrichtswesen	2	-	-	2	-	-	-	-	-	-	-	-	4	4
80 Unterrichtswesen	2	-	-	2	-	-	-	-	-	-	-	-	4	4
60318 Lannach														
zusammen	152	42	19	37	23	18	10	-	2	-	1	-	1743	1643
D Sachgüterzeugung	27	4	2	9	5	4	-	-	2	-	1	-	976	959
DA H.v.Nahrungsm.u.Getränken,Tabakverarb.	3	-	-	-	2	1	-	-	-	-	-	-	30	28
15 H.v.Nahr.- u.Genussm.; Getränken	3	-	-	-	2	1	-	-	-	-	-	-	30	28

Tabelle A5: Arbeitsstätten und Beschäftigte nach Gemeinden und Abteilungen der ÖNACE 1995

ÖNACE 1995	Arbeitsstätten insgesamt	davon mit ... unselbständig Beschäftigten											Beschäftigte insgesamt	darunter unselbst. Beschäftigte
		0	1	2 - 4	5 - 9	10 - 19	20 - 49	50 - 99	100 - 199	200 - 499	500 - 999	1000 und mehr		
DB H.v.Textilien, Textilwaren u. Bekleidung	2	-	-	2	-	-	-	-	-	-	-	-	7	5
17 H.v.Textilien u. Textilwaren (o. Bekl.)	1	-	-	1	-	-	-	-	-	-	-	-	3	2
18 H.v.Bekleidung	1	-	-	1	-	-	-	-	-	-	-	-	4	3
DD Be- u. Verarb. v. Holz (o.H.v.Möbeln)	2	-	-	1	-	-	-	-	1	-	-	-	203	202
20 Be- u. Verarb. v. Holz (o.H.v.Möbeln)	2	-	-	1	-	-	-	-	1	-	-	-	203	202
DE H.u.Verarb.v.Papier u.Pappe, Verlagsw.	2	1	1	-	-	-	-	-	-	-	-	-	4	1
22 Verlagsw., Druckerei,Vervielfältig.	2	1	1	-	-	-	-	-	-	-	-	-	4	1
DG H.v.Chemikalien u. chem. Erzeugn.	2	-	-	-	-	1	-	-	1	-	-	-	121	121
24 H.v.Chemikalien u. chem. Erzeugn.	2	-	-	-	-	1	-	-	1	-	-	-	121	121
DH H.v.Gummi- und Kunststoffwaren	1	-	1	-	-	-	-	-	-	-	-	-	1	1
25 H.v.Gummi- und Kunststoffwaren	1	-	1	-	-	-	-	-	-	-	-	-	1	1
DI H.u.Bearb.v.Glas,H.v.W.a.Stein.u.Erden	5	2	-	2	-	1	-	-	-	-	-	-	19	17
26 H.u.Bea.v.Glas,H.v.W.a.Stein.u.Erden	5	2	-	2	-	1	-	-	-	-	-	-	19	17
DJ Metallerrz.u.-bearbeitung, H.v.Metallerrz.	2	-	-	1	-	1	-	-	-	-	-	-	16	16
28 H.v.Metallerrzeugnissen	2	-	-	1	-	1	-	-	-	-	-	-	16	16
DK Maschinenbau	3	-	-	2	1	-	-	-	-	-	-	-	12	9
29 Maschinenbau	3	-	-	2	1	-	-	-	-	-	-	-	12	9
DL H.v.Büromasch., Datenverarb.ger.	3	1	-	-	2	-	-	-	-	-	-	-	16	14
31 H.v.Ger.d.Elektrizitätserz., -verteil.	2	-	-	-	2	-	-	-	-	-	-	-	15	14
33 Medizin-,Mess-u.Regel.tech., Optik	1	1	-	-	-	-	-	-	-	-	-	-	1	-
DM Fahrzeugbau	1	-	-	-	-	-	-	-	-	-	1	-	543	542
34 H.v.Kraftwagen und Kraftw.teilen	1	-	-	-	-	-	-	-	-	-	1	-	543	542
DN H.v.sonst. Erzeugnissen,Rückgewinnung	1	-	-	1	-	-	-	-	-	-	-	-	4	3
36 H.v.sonstigen Erzeugnissen	1	-	-	1	-	-	-	-	-	-	-	-	4	3
E Energie- und Wasserversorgung	1	-	-	1	-	-	-	-	-	-	-	-	3	3
EA Energie- und Wasserversorgung	1	-	-	1	-	-	-	-	-	-	-	-	3	3
41 Wasserversorgung	1	-	-	1	-	-	-	-	-	-	-	-	3	3
F Bauwesen	12	2	1	4	4	-	1	-	-	-	-	-	74	61
FA Bauwesen	12	2	1	4	4	-	1	-	-	-	-	-	74	61
45 Bauwesen	12	2	1	4	4	-	1	-	-	-	-	-	74	61
G Handel, Rep. v.Kfz u.Gebrauchsgütern	35	9	5	7	3	6	5	-	-	-	-	-	310	290
GA Handel, Rep. v.Kfz u.Gebrauchsgütern	35	9	5	7	3	6	5	-	-	-	-	-	310	290
50 Kfz-Handel, Rep. v.Kfz, Tankstellen	6	1	1	2	1	1	-	-	-	-	-	-	36	30
51 Handelsvermittlung u.GH (o.H.m.Kfz)	14	4	-	1	-	4	5	-	-	-	-	-	218	213
52 EH (o.Kfz,o.Tankst.), Rep.v.Gebr.g.	15	4	4	4	2	1	-	-	-	-	-	-	56	47
H Beherbergungs- und Gaststättenw.	15	4	2	4	2	2	1	-	-	-	-	-	89	79
HA Beherbergungs- und Gaststättenw.	15	4	2	4	2	2	1	-	-	-	-	-	89	79
55 Beherbergungs- und Gaststättenw.	15	4	2	4	2	2	1	-	-	-	-	-	89	79
I Verkehr und Nachrichtenübermittlung	5	1	1	-	1	1	1	-	-	-	-	-	48	46
IA Verkehr und Nachrichtenübermittlung	5	1	1	-	1	1	1	-	-	-	-	-	48	46
60 Landverkehr,Transp. i. Rohrfernleit.	3	1	1	-	-	1	-	-	-	-	-	-	13	11
63 Hilfs-u.Nebentät.f.d.Verk., Reisebür.	1	-	-	-	-	-	1	-	-	-	-	-	28	28
64 Nachrichtenübermittlung	1	-	-	-	1	-	-	-	-	-	-	-	7	7
J Kredit- und Versicherungswesen	5	2	1	1	1	-	-	-	-	-	-	-	13	11
JA Kredit- und Versicherungswesen	5	2	1	1	1	-	-	-	-	-	-	-	13	11
65 Kreditwesen	2	-	-	1	1	-	-	-	-	-	-	-	10	10
67 M.d.Kredit-u.Vers.w.verbund.Tätigk.	3	2	1	-	-	-	-	-	-	-	-	-	3	1
K Realitätenwesen, Unternehmensdienstl.	27	13	4	4	1	3	2	-	-	-	-	-	125	102
KA Realitätenwesen, Unternehmensdienstl.	27	13	4	4	1	3	2	-	-	-	-	-	125	102
70 Realitätenwesen	6	4	2	-	-	-	-	-	-	-	-	-	8	2
71 Vermiet.bewegl.Sachen o.Bed.pers.	2	1	-	-	-	1	-	-	-	-	-	-	12	11
72 Datenverarbeitung u. Datenbanken	3	-	1	-	-	2	-	-	-	-	-	-	33	30

Tabelle A5: Arbeitsstätten und Beschäftigte nach Gemeinden und Abteilungen der ÖNACE 1995

ÖNACE 1995	Arbeitsstätten insgesamt	davon mit ... unselbständig Beschäftigten										Beschäftigte insgesamt	darunter unselbst. Beschäftigte	
		0	1	2 - 4	5 - 9	10 - 19	20 - 49	50 - 99	100 - 199	200 - 499	500 - 999			1000 und mehr
73 Forschung und Entwicklung	1	-	-	-	-	-	1	-	-	-	-	-	22	22
74 Erbring.v.unternehmensbez.Dienstl.	15	8	1	4	1	-	1	-	-	-	-	-	50	37
L Öffentl. Verwaltung, Sozialversich.	2	-	-	-	2	-	-	-	-	-	-	-	15	15
LA Öffentl. Verwaltung, Sozialversich.	2	-	-	-	2	-	-	-	-	-	-	-	15	15
75 Öffentl. Verwaltung, Sozialversich.	2	-	-	-	2	-	-	-	-	-	-	-	15	15
M Unterrichtswesen	4	-	-	1	2	1	-	-	-	-	-	-	31	31
MA Unterrichtswesen	4	-	-	1	2	1	-	-	-	-	-	-	31	31
80 Unterrichtswesen	4	-	-	1	2	1	-	-	-	-	-	-	31	31
N Gesundheits-, Veterinär- u. Sozialw.	8	3	-	3	2	-	-	-	-	-	-	-	26	20
NA Gesundheits-, Veterinär- u. Sozialw.	8	3	-	3	2	-	-	-	-	-	-	-	26	20
85 Gesundheits-, Veterinär- u. Sozialw.	8	3	-	3	2	-	-	-	-	-	-	-	26	20
O Erbring.v.sonst.öffentl.u.pers.Dienstl.	11	4	3	3	-	1	-	-	-	-	-	-	33	26
OA Erbring.v.sonst.öffentl.u.pers.Dienstl.	11	4	3	3	-	1	-	-	-	-	-	-	33	26
90 Abwasser- u.Abfallbes.u.s.Entsorg.	1	-	-	-	-	1	-	-	-	-	-	-	14	14
91 Interessenvertretungen, Vereine	2	-	-	2	-	-	-	-	-	-	-	-	6	6
92 Kultur, Sport und Unterhaltung	1	1	-	-	-	-	-	-	-	-	-	-	2	-
93 Erbring. v. sonst. Dienstleistungen	7	3	3	1	-	-	-	-	-	-	-	-	11	6
60319 Limberg bei Wies														
zusammen	21	9	5	2	4	-	1	-	-	-	-	-	86	65
C Bergbau;Gewinn.v.Steinen u.Erden	1	1	-	-	-	-	-	-	-	-	-	-	1	-
CA Kohlenbergbau, Gew. v. Erdöl u. Erdgas	1	1	-	-	-	-	-	-	-	-	-	-	1	-
10 Kohlenbergbau, Torfgewinnung	1	1	-	-	-	-	-	-	-	-	-	-	1	-
D Sachgütererzeugung	1	-	-	-	1	-	-	-	-	-	-	-	9	8
DA H.v.Nahrungsm.u.Getränken,Tabakverarb.	1	-	-	-	1	-	-	-	-	-	-	-	9	8
15 H.v.Nahr.- u.Genussm.; Getränken	1	-	-	-	1	-	-	-	-	-	-	-	9	8
F Bauwesen	5	3	-	-	1	-	1	-	-	-	-	-	35	31
FA Bauwesen	5	3	-	-	1	-	1	-	-	-	-	-	35	31
45 Bauwesen	5	3	-	-	1	-	1	-	-	-	-	-	35	31
G Handel, Rep. v.Kfz u.Gebrauchsgütern	3	1	2	-	-	-	-	-	-	-	-	-	5	2
GA Handel, Rep. v.Kfz u.Gebrauchsgütern	3	1	2	-	-	-	-	-	-	-	-	-	5	2
51 Handelsvermittlung u.GH (o.H.m.Kfz)	2	1	1	-	-	-	-	-	-	-	-	-	3	1
52 EH (o.Kfz,o.Tankst.), Rep.v.Gebr.g.	1	-	1	-	-	-	-	-	-	-	-	-	2	1
H Beherbergungs- und Gaststättenw.	5	2	2	-	1	-	-	-	-	-	-	-	16	7
HA Beherbergungs- und Gaststättenw.	5	2	2	-	1	-	-	-	-	-	-	-	16	7
55 Beherbergungs- und Gaststättenw.	5	2	2	-	1	-	-	-	-	-	-	-	16	7
I Verkehr und Nachrichtenübermittlung	1	-	-	1	-	-	-	-	-	-	-	-	5	4
IA Verkehr und Nachrichtenübermittlung	1	-	-	1	-	-	-	-	-	-	-	-	5	4
60 Landverkehr,Transp. i. Rohrfernleit.	1	-	-	1	-	-	-	-	-	-	-	-	5	4
K Realitätenwesen, Unternehmensdienstl.	1	-	1	-	-	-	-	-	-	-	-	-	1	1
KA Realitätenwesen, Unternehmensdienstl.	1	-	1	-	-	-	-	-	-	-	-	-	1	1
71 Vermiet.bewegl.Sachen o.Bed.pers.	1	-	1	-	-	-	-	-	-	-	-	-	1	1
L Öffentl. Verwaltung, Sozialversich.	1	-	-	-	1	-	-	-	-	-	-	-	9	9
LA Öffentl. Verwaltung, Sozialversich.	1	-	-	-	1	-	-	-	-	-	-	-	9	9
75 Öffentl. Verwaltung, Sozialversich.	1	-	-	-	1	-	-	-	-	-	-	-	9	9
M Unterrichtswesen	1	-	-	1	-	-	-	-	-	-	-	-	3	3
MA Unterrichtswesen	1	-	-	1	-	-	-	-	-	-	-	-	3	3
80 Unterrichtswesen	1	-	-	1	-	-	-	-	-	-	-	-	3	3

Tabelle A5: Arbeitsstätten und Beschäftigte nach Gemeinden und Abteilungen der ÖNACE 1995

ÖNACE 1995	Arbeitsstätten insgesamt	davon mit ... unselbständig Beschäftigten											Beschäftigte insgesamt	darunter unselbst. Beschäftigte	
		0	1	2 - 4	5 - 9	10 - 19	20 - 49	50 - 99	100 - 199	200 - 499	500 - 999	1000 und mehr			
O Erbring.v.sonst.öffentl.u.pers.Dienstl.	2	2	-	-	-	-	-	-	-	-	-	-	-	2	-
OA Erbring.v.sonst.öffentl.u.pers.Dienstl.	2	2	-	-	-	-	-	-	-	-	-	-	-	2	-
92 Kultur, Sport und Unterhaltung	2	2	-	-	-	-	-	-	-	-	-	-	-	2	-
60320 Marhof															
zusammen	31	9	6	9	5	1	1	-	-	-	-	-	-	140	110
C Bergbau;Gewinn.v.Steinen u.Erden	2	-	-	-	1	-	1	-	-	-	-	-	-	39	38
CB Erzbergb., Gewinnung v.Steinen u.Erden	2	-	-	-	1	-	1	-	-	-	-	-	-	39	38
14 Gew.v.Steinen u.Erden;sonst.Bergb.	2	-	-	-	1	-	1	-	-	-	-	-	-	39	38
D Sachgütererzeugung	3	2	-	1	-	-	-	-	-	-	-	-	-	6	3
DA H.v.Nahrungsm.u.Getränken,Tabakverarb.	1	-	-	1	-	-	-	-	-	-	-	-	-	4	3
15 H.v.Nahr.- u.Genussm.; Getränken	1	-	-	1	-	-	-	-	-	-	-	-	-	4	3
DI H.u.Bearb.v.Glas,H.v.W.a.Stein.u.Erden	1	1	-	-	-	-	-	-	-	-	-	-	-	1	-
26 H.u.Bea.v.Glas,H.v.W.a.Stein.u.Erden	1	1	-	-	-	-	-	-	-	-	-	-	-	1	-
DM Fahrzeugbau	1	1	-	-	-	-	-	-	-	-	-	-	-	1	-
34 H.v.Kraftwagen und Kraftw.teilen	1	1	-	-	-	-	-	-	-	-	-	-	-	1	-
F Bauwesen	3	-	-	1	1	1	-	-	-	-	-	-	-	28	24
FA Bauwesen	3	-	-	1	1	1	-	-	-	-	-	-	-	28	24
45 Bauwesen	3	-	-	1	1	1	-	-	-	-	-	-	-	28	24
G Handel, Rep. v.Kfz u.Gebrauchsgütern	4	2	1	1	-	-	-	-	-	-	-	-	-	8	4
GA Handel, Rep. v.Kfz u.Gebrauchsgütern	4	2	1	1	-	-	-	-	-	-	-	-	-	8	4
50 Kfz-Handel, Rep. v.Kfz, Tankstellen	1	-	-	1	-	-	-	-	-	-	-	-	-	4	3
52 EH (o.Kfz,o.Tankst.), Rep.v.Gebr.g.	3	2	1	-	-	-	-	-	-	-	-	-	-	4	1
H Beherbergungs- und Gaststättenw.	8	1	3	2	2	-	-	-	-	-	-	-	-	32	22
HA Beherbergungs- und Gaststättenw.	8	1	3	2	2	-	-	-	-	-	-	-	-	32	22
55 Beherbergungs- und Gaststättenw.	8	1	3	2	2	-	-	-	-	-	-	-	-	32	22
I Verkehr und Nachrichtenübermittlung	1	-	-	1	-	-	-	-	-	-	-	-	-	4	3
IA Verkehr und Nachrichtenübermittlung	1	-	-	1	-	-	-	-	-	-	-	-	-	4	3
64 Nachrichtenübermittlung	1	-	-	1	-	-	-	-	-	-	-	-	-	4	3
J Kredit- und Versicherungswesen	1	-	1	-	-	-	-	-	-	-	-	-	-	2	1
JA Kredit- und Versicherungswesen	1	-	1	-	-	-	-	-	-	-	-	-	-	2	1
67 M.d.Kredit-u.Vers.w.verbund.Tätigk.	1	-	1	-	-	-	-	-	-	-	-	-	-	2	1
K Realitätenwesen, Unternehmensdienstl.	3	2	1	-	-	-	-	-	-	-	-	-	-	5	1
KA Realitätenwesen, Unternehmensdienstl.	3	2	1	-	-	-	-	-	-	-	-	-	-	5	1
72 Datenverarbeitung u. Datenbanken	2	1	1	-	-	-	-	-	-	-	-	-	-	3	1
74 Erbring.v.unternehmensbez.Dienstl.	1	1	-	-	-	-	-	-	-	-	-	-	-	2	-
L Öffentl. Verwaltung, Sozialversich.	2	-	-	2	-	-	-	-	-	-	-	-	-	5	5
LA Öffentl. Verwaltung, Sozialversich.	2	-	-	2	-	-	-	-	-	-	-	-	-	5	5
75 Öffentl. Verwaltung, Sozialversich.	2	-	-	2	-	-	-	-	-	-	-	-	-	5	5
M Unterrichtswesen	3	1	-	1	1	-	-	-	-	-	-	-	-	10	9
MA Unterrichtswesen	3	1	-	1	1	-	-	-	-	-	-	-	-	10	9
80 Unterrichtswesen	3	1	-	1	1	-	-	-	-	-	-	-	-	10	9
O Erbring.v.sonst.öffentl.u.pers.Dienstl.	1	1	-	-	-	-	-	-	-	-	-	-	-	1	-
OA Erbring.v.sonst.öffentl.u.pers.Dienstl.	1	1	-	-	-	-	-	-	-	-	-	-	-	1	-
92 Kultur, Sport und Unterhaltung	1	1	-	-	-	-	-	-	-	-	-	-	-	1	-

Tabelle A5: Arbeitsstätten und Beschäftigte nach Gemeinden und Abteilungen der ÖNACE 1995

ÖNACE 1995	Arbeitsstätten insgesamt	davon mit ... unselbständig Beschäftigten										Beschäftigte insgesamt	darunter unselbst. Beschäftigte	
		0	1	2 - 4	5 - 9	10 - 19	20 - 49	50 - 99	100 - 199	200 - 499	500 - 999			1000 und mehr
60321 Osterwitz														
zusammen	8	4	1	3	-	-	-	-	-	-	-	-	15	7
D Sachgütererzeugung	1	1	-	-	-	-	-	-	-	-	-	-	3	-
DA H.v.Nahrungsm.u.Getränken,Tabakverarb.	1	1	-	-	-	-	-	-	-	-	-	-	3	-
15 H.v.Nahr.- u.Genussm.; Getränken	1	1	-	-	-	-	-	-	-	-	-	-	3	-
G Handel, Rep. v.Kfz u.Gebrauchsgütern	1	1	-	-	-	-	-	-	-	-	-	-	1	-
GA Handel, Rep. v.Kfz u.Gebrauchsgütern	1	1	-	-	-	-	-	-	-	-	-	-	1	-
51 Handelsvermittlung u.GH (o.H.m.Kfz)	1	1	-	-	-	-	-	-	-	-	-	-	1	-
H Beherbergungs- und Gaststättenw.	3	2	-	1	-	-	-	-	-	-	-	-	5	2
HA Beherbergungs- und Gaststättenw.	3	2	-	1	-	-	-	-	-	-	-	-	5	2
55 Beherbergungs- und Gaststättenw.	3	2	-	1	-	-	-	-	-	-	-	-	5	2
K Realitätenwesen, Unternehmensdienstl.	1	-	-	1	-	-	-	-	-	-	-	-	3	2
KA Realitätenwesen, Unternehmensdienstl.	1	-	-	1	-	-	-	-	-	-	-	-	3	2
74 Erbring.v.unternehmensbez.Dienstl.	1	-	-	1	-	-	-	-	-	-	-	-	3	2
L Öffentl. Verwaltung, Sozialversich.	1	-	1	-	-	-	-	-	-	-	-	-	1	1
LA Öffentl. Verwaltung, Sozialversich.	1	-	1	-	-	-	-	-	-	-	-	-	1	1
75 Öffentl. Verwaltung, Sozialversich.	1	-	1	-	-	-	-	-	-	-	-	-	1	1
M Unterrichtswesen	1	-	-	1	-	-	-	-	-	-	-	-	2	2
MA Unterrichtswesen	1	-	-	1	-	-	-	-	-	-	-	-	2	2
80 Unterrichtswesen	1	-	-	1	-	-	-	-	-	-	-	-	2	2
60322 Pitschgau														
zusammen	37	12	7	5	7	3	3	-	-	-	-	-	223	188
D Sachgütererzeugung	3	1	-	-	1	-	1	-	-	-	-	-	38	35
DD Be- u. Verarb. v. Holz (o.H.v.Möbeln)	1	1	-	-	-	-	-	-	-	-	-	-	1	-
20 Be- u. Verarb. v. Holz (o.H.v.Möbeln)	1	1	-	-	-	-	-	-	-	-	-	-	1	-
DJ Metallerz.u.-bearbeitung, H.v.Metallerz.	1	-	-	-	-	-	1	-	-	-	-	-	27	26
28 H.v.Metallerzeugnissen	1	-	-	-	-	-	1	-	-	-	-	-	27	26
DN H.v.sonst. Erzeugnissen,Rückgewinnung	1	-	-	-	1	-	-	-	-	-	-	-	10	9
36 H.v.sonstigen Erzeugnissen	1	-	-	-	1	-	-	-	-	-	-	-	10	9
F Bauwesen	7	1	-	1	3	1	1	-	-	-	-	-	64	58
FA Bauwesen	7	1	-	1	3	1	1	-	-	-	-	-	64	58
45 Bauwesen	7	1	-	1	3	1	1	-	-	-	-	-	64	58
G Handel, Rep. v.Kfz u.Gebrauchsgütern	7	3	1	1	-	2	-	-	-	-	-	-	45	37
GA Handel, Rep. v.Kfz u.Gebrauchsgütern	7	3	1	1	-	2	-	-	-	-	-	-	45	37
50 Kfz-Handel, Rep. v.Kfz, Tankstellen	1	-	-	-	-	1	-	-	-	-	-	-	17	15
51 Handelsvermittlung u.GH (o.H.m.Kfz)	3	3	-	-	-	-	-	-	-	-	-	-	3	-
52 EH (o.Kfz,o.Tankst.), Rep.v.Gebr.g.	3	-	1	1	-	1	-	-	-	-	-	-	25	22
H Beherbergungs- und Gaststättenw.	6	3	3	-	-	-	-	-	-	-	-	-	10	3
HA Beherbergungs- und Gaststättenw.	6	3	3	-	-	-	-	-	-	-	-	-	10	3
55 Beherbergungs- und Gaststättenw.	6	3	3	-	-	-	-	-	-	-	-	-	10	3
I Verkehr und Nachrichtenübermittlung	3	1	1	-	1	-	-	-	-	-	-	-	10	6
IA Verkehr und Nachrichtenübermittlung	3	1	1	-	1	-	-	-	-	-	-	-	10	6
60 Landverkehr,Transp. i. Rohrfernleit.	3	1	1	-	1	-	-	-	-	-	-	-	10	6

Tabelle A5: Arbeitsstätten und Beschäftigte nach Gemeinden und Abteilungen der ÖNACE 1995

ÖNACE 1995	Arbeitsstätten insgesamt	davon mit ... unselbständig Beschäftigten											Beschäftigte insgesamt	darunter unselbst. Beschäftigte	
		0	1	2 - 4	5 - 9	10 - 19	20 - 49	50 - 99	100 - 199	200 - 499	500 - 999	1000 und mehr			
K Realitätenwesen, Unternehmensdienstl.	4	2	1	-	1	-	-	-	-	-	-	-	-	9	6
KA Realitätenwesen, Unternehmensdienstl.	4	2	1	-	1	-	-	-	-	-	-	-	-	9	6
72 Datenverarbeitung u. Datenbanken	1	1	-	-	-	-	-	-	-	-	-	-	-	1	-
74 Erbring.v.unternehmensbez.Dienstl.	3	1	1	-	1	-	-	-	-	-	-	-	-	8	6
L Öffentl. Verwaltung, Sozialversich.	2	-	-	1	1	-	-	-	-	-	-	-	-	12	12
LA Öffentl. Verwaltung, Sozialversich.	2	-	-	1	1	-	-	-	-	-	-	-	-	12	12
75 Öffentl. Verwaltung, Sozialversich.	2	-	-	1	1	-	-	-	-	-	-	-	-	12	12
M Unterrichtswesen	1	-	-	1	-	-	-	-	-	-	-	-	-	4	4
MA Unterrichtswesen	1	-	-	1	-	-	-	-	-	-	-	-	-	4	4
80 Unterrichtswesen	1	-	-	1	-	-	-	-	-	-	-	-	-	4	4
N Gesundheits-, Veterinär- u. Sozialw.	2	-	1	-	-	-	1	-	-	-	-	-	-	28	25
NA Gesundheits-, Veterinär- u. Sozialw.	2	-	1	-	-	-	1	-	-	-	-	-	-	28	25
85 Gesundheits-, Veterinär- u. Sozialw.	2	-	1	-	-	-	1	-	-	-	-	-	-	28	25
O Erbring.v.sonst.öffentl.u.pers.Dienstl.	2	1	-	1	-	-	-	-	-	-	-	-	-	3	2
OA Erbring.v.sonst.öffentl.u.pers.Dienstl.	2	1	-	1	-	-	-	-	-	-	-	-	-	3	2
90 Abwasser- u.Abfallbes.u.s.Entsorg.	1	-	-	1	-	-	-	-	-	-	-	-	-	2	2
92 Kultur, Sport und Unterhaltung	1	1	-	-	-	-	-	-	-	-	-	-	-	1	-
60323 Pöfing-Brunn															
zusammen	66	15	11	22	10	5	2	1	-	-	-	-	-	394	341
D Sachgütererzeugung	7	-	2	3	1	1	-	-	-	-	-	-	-	44	37
DA H.v.Nahrungsm.u.Getränken,Tabakverarb.	3	-	1	2	-	-	-	-	-	-	-	-	-	12	8
15 H.v.Nahr.- u.Genussm.; Getränken	3	-	1	2	-	-	-	-	-	-	-	-	-	12	8
DJ Metallierz.u.-bearbeitung, H.v.Metallierz.	2	-	-	1	-	1	-	-	-	-	-	-	-	24	23
28 H.v.Metallherzeugnissen	2	-	-	1	-	1	-	-	-	-	-	-	-	24	23
DL H.v.Büromasch., Datenverarb.ger.	1	-	1	-	-	-	-	-	-	-	-	-	-	2	1
31 H.v.Ger.d.Elektrizitätserz., -verteil.	1	-	1	-	-	-	-	-	-	-	-	-	-	2	1
DN H.v.sonst. Erzeugnissen,Rückgewinnung	1	-	-	-	1	-	-	-	-	-	-	-	-	6	5
36 H.v.sonstigen Erzeugnissen	1	-	-	-	1	-	-	-	-	-	-	-	-	6	5
F Bauwesen	10	1	1	4	3	-	1	-	-	-	-	-	-	77	67
FA Bauwesen	10	1	1	4	3	-	1	-	-	-	-	-	-	77	67
45 Bauwesen	10	1	1	4	3	-	1	-	-	-	-	-	-	77	67
G Handel, Rep. v.Kfz u.Gebrauchsgütern	17	3	2	7	-	3	1	1	-	-	-	-	-	167	156
GA Handel, Rep. v.Kfz u.Gebrauchsgütern	17	3	2	7	-	3	1	1	-	-	-	-	-	167	156
50 Kfz-Handel, Rep. v.Kfz, Tankstellen	2	-	-	1	-	1	-	-	-	-	-	-	-	14	12
51 Handelsvermittlung u.GH (o.H.m.Kfz)	5	-	1	2	-	-	1	1	-	-	-	-	-	110	108
52 EH (o.Kfz,o.Tankst.), Rep.v.Gebr.g.	10	3	1	4	-	2	-	-	-	-	-	-	-	43	36
H Beherbergungs- und Gaststättenw.	7	3	2	2	-	-	-	-	-	-	-	-	-	13	6
HA Beherbergungs- und Gaststättenw.	7	3	2	2	-	-	-	-	-	-	-	-	-	13	6
55 Beherbergungs- und Gaststättenw.	7	3	2	2	-	-	-	-	-	-	-	-	-	13	6
I Verkehr und Nachrichtenübermittlung	3	2	-	-	1	-	-	-	-	-	-	-	-	11	8
IA Verkehr und Nachrichtenübermittlung	3	2	-	-	1	-	-	-	-	-	-	-	-	11	8
60 Landverkehr,Transp. i. Rohrfernleit.	2	2	-	-	-	-	-	-	-	-	-	-	-	3	-
64 Nachrichtenübermittlung	1	-	-	-	1	-	-	-	-	-	-	-	-	8	8
J Kredit- und Versicherungswesen	3	1	1	1	-	-	-	-	-	-	-	-	-	5	4
JA Kredit- und Versicherungswesen	3	1	1	1	-	-	-	-	-	-	-	-	-	5	4
65 Kreditwesen	1	-	-	1	-	-	-	-	-	-	-	-	-	3	3
67 M.d.Kredit-u.Vers.w.verbund.Tätigk.	2	1	1	-	-	-	-	-	-	-	-	-	-	2	1

Tabelle A5: Arbeitsstätten und Beschäftigte nach Gemeinden und Abteilungen der ÖNACE 1995

ÖNACE 1995	Arbeitsstätten insgesamt	davon mit ... unselbständig Beschäftigten										Beschäftigte insgesamt	darunter unselbst. Beschäftigte	
		0	1	2 - 4	5 - 9	10 - 19	20 - 49	50 - 99	100 - 199	200 - 499	500 - 999			1000 und mehr
K Realitätenwesen, Unternehmensdienstl.	7	2	2	2	1	-	-	-	-	-	-	-	23	18
KA Realitätenwesen, Unternehmensdienstl.	7	2	2	2	1	-	-	-	-	-	-	-	23	18
71 Vermiet.bewegl.Sachen o.Bed.pers.	2	1	-	1	-	-	-	-	-	-	-	-	6	4
72 Datenverarbeitung u. Datenbanken	1	-	1	-	-	-	-	-	-	-	-	-	2	1
74 Erbring.v.unternehmensbez.Dienstl.	4	1	1	1	1	-	-	-	-	-	-	-	15	13
L Öffentl. Verwaltung, Sozialversich.	2	-	-	-	1	1	-	-	-	-	-	-	15	15
LA Öffentl. Verwaltung, Sozialversich.	2	-	-	-	1	1	-	-	-	-	-	-	15	15
75 Öffentl. Verwaltung, Sozialversich.	2	-	-	-	1	1	-	-	-	-	-	-	15	15
M Unterrichtswesen	2	-	-	-	2	-	-	-	-	-	-	-	15	15
MA Unterrichtswesen	2	-	-	-	2	-	-	-	-	-	-	-	15	15
80 Unterrichtswesen	2	-	-	-	2	-	-	-	-	-	-	-	15	15
N Gesundheits-, Veterinär- u. Sozialw.	4	1	1	1	1	-	-	-	-	-	-	-	14	10
NA Gesundheits-, Veterinär- u. Sozialw.	4	1	1	1	1	-	-	-	-	-	-	-	14	10
85 Gesundheits-, Veterinär- u. Sozialw.	4	1	1	1	1	-	-	-	-	-	-	-	14	10
O Erbring.v.sonst.öffentl.u.pers.Dienstl.	4	2	-	2	-	-	-	-	-	-	-	-	10	5
OA Erbring.v.sonst.öffentl.u.pers.Dienstl.	4	2	-	2	-	-	-	-	-	-	-	-	10	5
92 Kultur, Sport und Unterhaltung	1	1	-	-	-	-	-	-	-	-	-	-	1	-
93 Erbring. v. sonst. Dienstleistungen	3	1	-	2	-	-	-	-	-	-	-	-	9	5
60324 Preding														
zusammen	66	14	15	17	12	2	5	-	-	1	-	-	589	544
D Sachgütererzeugung	5	2	1	-	1	-	-	-	-	1	-	-	245	241
DB H.v.Textilien, Textilwaren u. Bekleidung	1	1	-	-	-	-	-	-	-	-	-	-	1	-
17 H.v.Textilien u.Textilwaren (o. Bekl.)	1	1	-	-	-	-	-	-	-	-	-	-	1	-
DD Be- u. Verarb. v. Holz (o.H.v.Möbeln)	2	1	-	-	-	-	-	-	-	1	-	-	232	231
20 Be- u. Verarb. v. Holz (o.H.v.Möbeln)	2	1	-	-	-	-	-	-	-	1	-	-	232	231
DG H.v.Chemikalien u. chem. Erzeugn.	1	-	-	-	1	-	-	-	-	-	-	-	10	9
24 H.v.Chemikalien u. chem. Erzeugn.	1	-	-	-	1	-	-	-	-	-	-	-	10	9
DK Maschinenbau	1	-	1	-	-	-	-	-	-	-	-	-	2	1
29 Maschinenbau	1	-	1	-	-	-	-	-	-	-	-	-	2	1
E Energie- und Wasserversorgung	1	-	-	-	1	-	-	-	-	-	-	-	9	9
EA Energie- und Wasserversorgung	1	-	-	-	1	-	-	-	-	-	-	-	9	9
40 Energieversorgung	1	-	-	-	1	-	-	-	-	-	-	-	9	9
F Bauwesen	2	-	1	1	-	-	-	-	-	-	-	-	5	5
FA Bauwesen	2	-	1	1	-	-	-	-	-	-	-	-	5	5
45 Bauwesen	2	-	1	1	-	-	-	-	-	-	-	-	5	5
G Handel, Rep. v.Kfz u.Gebrauchsgütern	20	3	5	6	3	-	3	-	-	-	-	-	128	115
GA Handel, Rep. v.Kfz u.Gebrauchsgütern	20	3	5	6	3	-	3	-	-	-	-	-	128	115
50 Kfz-Handel, Rep. v.Kfz, Tankstellen	2	-	-	1	1	-	-	-	-	-	-	-	13	11
51 Handelsvermittlung u.GH (o.H.m.Kfz)	4	1	1	1	-	-	1	-	-	-	-	-	31	28
52 EH (o.Kfz,o.Tankst.), Rep.v.Gebr.g.	14	2	4	4	2	-	2	-	-	-	-	-	84	76
H Beherbergungs- und Gaststättenw.	7	2	3	2	-	-	-	-	-	-	-	-	16	7
HA Beherbergungs- und Gaststättenw.	7	2	3	2	-	-	-	-	-	-	-	-	16	7
55 Beherbergungs- und Gaststättenw.	7	2	3	2	-	-	-	-	-	-	-	-	16	7
I Verkehr und Nachrichtenübermittlung	5	-	2	-	1	2	-	-	-	-	-	-	34	32
IA Verkehr und Nachrichtenübermittlung	5	-	2	-	1	2	-	-	-	-	-	-	34	32
60 Landverkehr,Transp. i. Rohrfernleit.	3	-	1	-	1	1	-	-	-	-	-	-	22	20
64 Nachrichtenübermittlung	2	-	1	-	-	1	-	-	-	-	-	-	12	12

Tabelle A5: Arbeitsstätten und Beschäftigte nach Gemeinden und Abteilungen der ÖNACE 1995

ÖNACE 1995	Arbeitsstätten insgesamt	davon mit ... unselbständig Beschäftigten										Beschäftigte insgesamt	darunter unselbst. Beschäftigte		
		0	1	2 - 4	5 - 9	10 - 19	20 - 49	50 - 99	100 - 199	200 - 499	500 - 999			1000 und mehr	
J Kredit- und Versicherungswesen	2	1	-	-	-	-	-	1	-	-	-	-	-	27	25
JA Kredit- und Versicherungswesen	2	1	-	-	-	-	-	1	-	-	-	-	-	27	25
65 Kreditwesen	1	-	-	-	-	-	-	1	-	-	-	-	-	25	25
67 M.d.Kredit-u.Vers.w.verbund.Tätigk.	1	1	-	-	-	-	-	-	-	-	-	-	-	2	-
K Realitätenwesen, Unternehmensdienstl.	4	3	1	-	-	-	-	-	-	-	-	-	-	6	1
KA Realitätenwesen, Unternehmensdienstl.	4	3	1	-	-	-	-	-	-	-	-	-	-	6	1
70 Realitätenwesen	1	1	-	-	-	-	-	-	-	-	-	-	-	2	-
72 Datenverarbeitung u. Datenbanken	1	1	-	-	-	-	-	-	-	-	-	-	-	1	-
74 Erbring.v.unternehmensbez.Dienstl.	2	1	1	-	-	-	-	-	-	-	-	-	-	3	1
L Öffentl. Verwaltung, Sozialversich.	3	-	-	-	3	-	-	-	-	-	-	-	-	22	22
LA Öffentl. Verwaltung, Sozialversich.	3	-	-	-	3	-	-	-	-	-	-	-	-	22	22
75 Öffentl. Verwaltung, Sozialversich.	3	-	-	-	3	-	-	-	-	-	-	-	-	22	22
M Unterrichtswesen	3	-	-	1	1	-	1	-	-	-	-	-	-	57	57
MA Unterrichtswesen	3	-	-	1	1	-	1	-	-	-	-	-	-	57	57
80 Unterrichtswesen	3	-	-	1	1	-	1	-	-	-	-	-	-	57	57
N Gesundheits-, Veterinär- u. Sozialw.	6	-	1	4	1	-	-	-	-	-	-	-	-	21	17
NA Gesundheits-, Veterinär- u. Sozialw.	6	-	1	4	1	-	-	-	-	-	-	-	-	21	17
85 Gesundheits-, Veterinär- u. Sozialw.	6	-	1	4	1	-	-	-	-	-	-	-	-	21	17
O Erbring.v.sonst.öffentl.u.pers.Dienstl.	8	3	1	3	1	-	-	-	-	-	-	-	-	19	13
OA Erbring.v.sonst.öffentl.u.pers.Dienstl.	8	3	1	3	1	-	-	-	-	-	-	-	-	19	13
91 Interessenvertretungen, Vereine	1	-	-	1	-	-	-	-	-	-	-	-	-	2	2
92 Kultur, Sport und Unterhaltung	2	1	1	-	-	-	-	-	-	-	-	-	-	4	1
93 Erbring. v. sonst. Dienstleistungen	5	2	-	2	1	-	-	-	-	-	-	-	-	13	10
60325 Rassach															
zusammen	35	22	4	8	1	-	-	-	-	-	-	-	-	69	33
D Sachgütererzeugung	8	5	1	2	-	-	-	-	-	-	-	-	-	13	5
DA H.v.Nahrungsm.u.Getränken,Tabakverarb.	1	1	-	-	-	-	-	-	-	-	-	-	-	2	-
15 H.v.Nahr.- u.Genussm.; Getränken	1	1	-	-	-	-	-	-	-	-	-	-	-	2	-
DD Be- u. Verarb. v. Holz (o.H.v.Möbeln)	2	2	-	-	-	-	-	-	-	-	-	-	-	2	-
20 Be- u. Verarb. v. Holz (o.H.v.Möbeln)	2	2	-	-	-	-	-	-	-	-	-	-	-	2	-
DG H.v.Chemikalien u. chem. Erzeugn.	1	-	-	1	-	-	-	-	-	-	-	-	-	3	2
24 H.v.Chemikalien u. chem. Erzeugn.	1	-	-	1	-	-	-	-	-	-	-	-	-	3	2
DI H.u.Bearb.v.Glas,H.v.W.a.Stein.u.Erden	1	1	-	-	-	-	-	-	-	-	-	-	-	1	-
26 H.u.Bea.v.Glas,H.v.W.a.Stein.u.Erden	1	1	-	-	-	-	-	-	-	-	-	-	-	1	-
DJ Metallerz.u.-bearbeitung, H.v.Metallerz.	2	1	-	1	-	-	-	-	-	-	-	-	-	3	2
28 H.v.Metallerzeugnissen	2	1	-	1	-	-	-	-	-	-	-	-	-	3	2
DN H.v.sonst. Erzeugnissen,Rückgewinnung	1	-	1	-	-	-	-	-	-	-	-	-	-	2	1
36 H.v.sonstigen Erzeugnissen	1	-	1	-	-	-	-	-	-	-	-	-	-	2	1
F Bauwesen	4	2	-	1	1	-	-	-	-	-	-	-	-	14	10
FA Bauwesen	4	2	-	1	1	-	-	-	-	-	-	-	-	14	10
45 Bauwesen	4	2	-	1	1	-	-	-	-	-	-	-	-	14	10
G Handel, Rep. v.Kfz u.Gebrauchsgütern	3	2	1	-	-	-	-	-	-	-	-	-	-	6	1
GA Handel, Rep. v.Kfz u.Gebrauchsgütern	3	2	1	-	-	-	-	-	-	-	-	-	-	6	1
51 Handelsvermittlung u.GH (o.H.m.Kfz)	2	1	1	-	-	-	-	-	-	-	-	-	-	5	1
52 EH (o.Kfz,o.Tankst.), Rep.v.Gebr.g.	1	1	-	-	-	-	-	-	-	-	-	-	-	1	-
H Beherbergungs- und Gaststättenw.	4	2	1	1	-	-	-	-	-	-	-	-	-	10	4
HA Beherbergungs- und Gaststättenw.	4	2	1	1	-	-	-	-	-	-	-	-	-	10	4
55 Beherbergungs- und Gaststättenw.	4	2	1	1	-	-	-	-	-	-	-	-	-	10	4

Tabelle A5: Arbeitsstätten und Beschäftigte nach Gemeinden und Abteilungen der ÖNACE 1995

ÖNACE 1995	Arbeitsstätten insgesamt	davon mit ... unselbständig Beschäftigten										Beschäftigte insgesamt	darunter unselbst. Beschäftigte	
		0	1	2 - 4	5 - 9	10 - 19	20 - 49	50 - 99	100 - 199	200 - 499	500 - 999			1000 und mehr
J Kredit- und Versicherungswesen	2	2	-	-	-	-	-	-	-	-	-	-	2	-
JA Kredit- und Versicherungswesen	2	2	-	-	-	-	-	-	-	-	-	-	2	-
67 M.d.Kredit-u.Vers.w.verbund.Tätigk.	2	2	-	-	-	-	-	-	-	-	-	-	2	-
K Realitätenwesen, Unternehmensdienstl.	8	7	-	1	-	-	-	-	-	-	-	-	10	2
KA Realitätenwesen, Unternehmensdienstl.	8	7	-	1	-	-	-	-	-	-	-	-	10	2
70 Realitätenwesen	1	1	-	-	-	-	-	-	-	-	-	-	1	-
72 Datenverarbeitung u. Datenbanken	3	2	-	1	-	-	-	-	-	-	-	-	5	2
74 Erbring.v.unternehmensbez.Dienstl.	4	4	-	-	-	-	-	-	-	-	-	-	4	-
L Öffentl. Verwaltung, Sozialversich.	1	-	-	1	-	-	-	-	-	-	-	-	2	2
LA Öffentl. Verwaltung, Sozialversich.	1	-	-	1	-	-	-	-	-	-	-	-	2	2
75 Öffentl. Verwaltung, Sozialversich.	1	-	-	1	-	-	-	-	-	-	-	-	2	2
M Unterrichtswesen	2	-	-	2	-	-	-	-	-	-	-	-	8	8
MA Unterrichtswesen	2	-	-	2	-	-	-	-	-	-	-	-	8	8
80 Unterrichtswesen	2	-	-	2	-	-	-	-	-	-	-	-	8	8
N Gesundheits-, Veterinär- u. Sozialw.	1	1	-	-	-	-	-	-	-	-	-	-	1	-
NA Gesundheits-, Veterinär- u. Sozialw.	1	1	-	-	-	-	-	-	-	-	-	-	1	-
85 Gesundheits-, Veterinär- u. Sozialw.	1	1	-	-	-	-	-	-	-	-	-	-	1	-
O Erbring.v.sonst.öffentl.u.pers.Dienstl.	2	1	1	-	-	-	-	-	-	-	-	-	3	1
OA Erbring.v.sonst.öffentl.u.pers.Dienstl.	2	1	1	-	-	-	-	-	-	-	-	-	3	1
92 Kultur, Sport und Unterhaltung	2	1	1	-	-	-	-	-	-	-	-	-	3	1
60326 St. Josef (Weststeiermark)														
zusammen	35	12	4	13	5	-	1	-	-	-	-	-	148	119
D Sachgütererzeugung	5	2	-	-	2	-	1	-	-	-	-	-	66	59
DB H.v.Textilien, Textilwaren u. Bekleidung	1	1	-	-	-	-	-	-	-	-	-	-	2	-
18 H.v.Bekleidung	1	1	-	-	-	-	-	-	-	-	-	-	2	-
DD Be- u. Verarb. v. Holz (o.H.v.Möbeln)	1	-	-	-	1	-	-	-	-	-	-	-	7	6
20 Be- u. Verarb. v. Holz (o.H.v.Möbeln)	1	-	-	-	1	-	-	-	-	-	-	-	7	6
DJ Metallerz.u.-bearbeitung, H.v.Metallerz.	2	-	-	-	1	-	1	-	-	-	-	-	56	53
28 H.v.Metallerzeugnissen	2	-	-	-	1	-	1	-	-	-	-	-	56	53
DK Maschinenbau	1	1	-	-	-	-	-	-	-	-	-	-	1	-
29 Maschinenbau	1	1	-	-	-	-	-	-	-	-	-	-	1	-
E Energie- und Wasserversorgung	1	-	-	1	-	-	-	-	-	-	-	-	2	2
EA Energie- und Wasserversorgung	1	-	-	1	-	-	-	-	-	-	-	-	2	2
40 Energieversorgung	1	-	-	1	-	-	-	-	-	-	-	-	2	2
G Handel, Rep. v.Kfz u.Gebrauchsgütern	7	5	1	1	-	-	-	-	-	-	-	-	11	4
GA Handel, Rep. v.Kfz u.Gebrauchsgütern	7	5	1	1	-	-	-	-	-	-	-	-	11	4
51 Handelsvermittlung u.GH (o.H.m.Kfz)	5	5	-	-	-	-	-	-	-	-	-	-	5	-
52 EH (o.Kfz,o.Tankst.), Rep.v.Gebr.g.	2	-	1	1	-	-	-	-	-	-	-	-	6	4
H Beherbergungs- und Gaststättenw.	4	-	1	2	1	-	-	-	-	-	-	-	17	12
HA Beherbergungs- und Gaststättenw.	4	-	1	2	1	-	-	-	-	-	-	-	17	12
55 Beherbergungs- und Gaststättenw.	4	-	1	2	1	-	-	-	-	-	-	-	17	12
I Verkehr und Nachrichtenübermittlung	3	-	-	3	-	-	-	-	-	-	-	-	9	8
IA Verkehr und Nachrichtenübermittlung	3	-	-	3	-	-	-	-	-	-	-	-	9	8
60 Landverkehr,Transp. i. Rohrfernleit.	1	-	-	1	-	-	-	-	-	-	-	-	3	2
63 Hilfs-u.Nebentät.f.d.Verk., Reisebür.	1	-	-	1	-	-	-	-	-	-	-	-	2	2
64 Nachrichtenübermittlung	1	-	-	1	-	-	-	-	-	-	-	-	4	4

Tabelle A5: Arbeitsstätten und Beschäftigte nach Gemeinden und Abteilungen der ÖNACE 1995

ÖNACE 1995	Arbeitsstätten insgesamt	davon mit ... unselbständig Beschäftigten											Beschäftigte insgesamt	darunter unselbst. Beschäftigte
		0	1	2 - 4	5 - 9	10 - 19	20 - 49	50 - 99	100 - 199	200 - 499	500 - 999	1000 und mehr		
J Kredit- und Versicherungswesen	3	2	-	-	1	-	-	-	-	-	-	-	8	6
JA Kredit- und Versicherungswesen	3	2	-	-	1	-	-	-	-	-	-	-	8	6
65 Kreditwesen	1	-	-	-	1	-	-	-	-	-	-	-	6	6
67 M.d.Kredit-u.Vers.w.verbund.Tätigk.	2	2	-	-	-	-	-	-	-	-	-	-	2	-
K Realitätenwesen, Unternehmensdienstl.	2	1	1	-	-	-	-	-	-	-	-	-	3	1
KA Realitätenwesen, Unternehmensdienstl.	2	1	1	-	-	-	-	-	-	-	-	-	3	1
74 Erbring.v.unternehmensbez.Dienstl.	2	1	1	-	-	-	-	-	-	-	-	-	3	1
L Öffentl. Verwaltung, Sozialversich.	1	-	-	1	-	-	-	-	-	-	-	-	4	4
LA Öffentl. Verwaltung, Sozialversich.	1	-	-	1	-	-	-	-	-	-	-	-	4	4
75 Öffentl. Verwaltung, Sozialversich.	1	-	-	1	-	-	-	-	-	-	-	-	4	4
M Unterrichtswesen	2	-	-	1	1	-	-	-	-	-	-	-	12	12
MA Unterrichtswesen	2	-	-	1	1	-	-	-	-	-	-	-	12	12
80 Unterrichtswesen	2	-	-	1	1	-	-	-	-	-	-	-	12	12
N Gesundheits-, Veterinär- u. Sozialw.	1	-	1	-	-	-	-	-	-	-	-	-	3	1
NA Gesundheits-, Veterinär- u. Sozialw.	1	-	1	-	-	-	-	-	-	-	-	-	3	1
85 Gesundheits-, Veterinär- u. Sozialw.	1	-	1	-	-	-	-	-	-	-	-	-	3	1
O Erbring.v.sonst.öffentl.u.pers.Dienstl.	6	2	-	4	-	-	-	-	-	-	-	-	13	10
OA Erbring.v.sonst.öffentl.u.pers.Dienstl.	6	2	-	4	-	-	-	-	-	-	-	-	13	10
90 Abwasser- u.Abfallbes.u.s.Entsorg.	1	-	-	1	-	-	-	-	-	-	-	-	2	2
91 Interessenvertretungen, Vereine	1	-	-	1	-	-	-	-	-	-	-	-	2	2
92 Kultur, Sport und Unterhaltung	2	1	-	1	-	-	-	-	-	-	-	-	4	3
93 Erbring. v. sonst. Dienstleistungen	2	1	-	1	-	-	-	-	-	-	-	-	5	3
60327 St. Martin im Sulmtal														
zusammen	67	16	8	20	15	5	2	-	1	-	-	-	518	464
D Sachgütererzeugung	13	3	1	2	6	-	-	-	1	-	-	-	252	240
DA H.v.Nahrungsm.u.Getränken,Tabakverarb.	3	-	1	-	2	-	-	-	-	-	-	-	17	14
15 H.v.Nahr.- u.Genussm.; Getränken	3	-	1	-	2	-	-	-	-	-	-	-	17	14
DD Be- u. Verarb. v. Holz (o.H.v.Möbeln)	1	1	-	-	-	-	-	-	-	-	-	-	1	-
20 Be- u. Verarb. v. Holz (o.H.v.Möbeln)	1	1	-	-	-	-	-	-	-	-	-	-	1	-
DH H.v.Gummi- und Kunststoffwaren	1	1	-	-	-	-	-	-	-	-	-	-	1	-
25 H.v.Gummi- und Kunststoffwaren	1	1	-	-	-	-	-	-	-	-	-	-	1	-
DJ Metallerz.u.-bearbeitung, H.v.Metallerz.	3	1	-	1	-	-	-	-	1	-	-	-	198	195
27 Metallerzeugung und -bearbeitung	1	-	-	-	-	-	-	-	1	-	-	-	193	193
28 H.v.Metallerzeugnissen	2	1	-	1	-	-	-	-	-	-	-	-	5	2
DK Maschinenbau	1	-	-	-	1	-	-	-	-	-	-	-	10	9
29 Maschinenbau	1	-	-	-	1	-	-	-	-	-	-	-	10	9
DN H.v.sonst. Erzeugnissen,Rückgewinnung	4	-	-	1	3	-	-	-	-	-	-	-	25	22
36 H.v.sonstigen Erzeugnissen	4	-	-	1	3	-	-	-	-	-	-	-	25	22
F Bauwesen	6	1	1	2	-	1	1	-	-	-	-	-	55	48
FA Bauwesen	6	1	1	2	-	1	1	-	-	-	-	-	55	48
45 Bauwesen	6	1	1	2	-	1	1	-	-	-	-	-	55	48
G Handel, Rep. v.Kfz u.Gebrauchsgütern	17	5	2	4	3	3	-	-	-	-	-	-	80	66
GA Handel, Rep. v.Kfz u.Gebrauchsgütern	17	5	2	4	3	3	-	-	-	-	-	-	80	66
50 Kfz-Handel, Rep. v.Kfz, Tankstellen	3	-	-	-	1	2	-	-	-	-	-	-	32	30
51 Handelsvermittlung u.GH (o.H.m.Kfz)	3	1	1	1	-	-	-	-	-	-	-	-	6	4
52 EH (o.Kfz,o.Tankst.), Rep.v.Gebr.g.	11	4	1	3	2	1	-	-	-	-	-	-	42	32
H Beherbergungs- und Gaststättenw.	5	1	1	2	-	1	-	-	-	-	-	-	26	19
HA Beherbergungs- und Gaststättenw.	5	1	1	2	-	1	-	-	-	-	-	-	26	19
55 Beherbergungs- und Gaststättenw.	5	1	1	2	-	1	-	-	-	-	-	-	26	19

Tabelle A5: Arbeitsstätten und Beschäftigte nach Gemeinden und Abteilungen der ÖNACE 1995

ÖNACE 1995	Arbeitsstätten insgesamt	davon mit ... unselbständig Beschäftigten											Beschäftigte insgesamt	darunter unselbst. Beschäftigte
		0	1	2 - 4	5 - 9	10 - 19	20 - 49	50 - 99	100 - 199	200 - 499	500 - 999	1000 und mehr		
I Verkehr und Nachrichtenübermittlung	5	-	2	1	1	-	1	-	-	-	-	-	34	32
IA Verkehr und Nachrichtenübermittlung	5	-	2	1	1	-	1	-	-	-	-	-	34	32
60 Landverkehr, Transp. i. Rohrfernleit.	2	-	1	1	-	-	-	-	-	-	-	-	4	3
63 Hilfs- u. Nebentät. f. d. Verk., Reisebür.	2	-	1	-	-	-	1	-	-	-	-	-	23	22
64 Nachrichtenübermittlung	1	-	-	-	1	-	-	-	-	-	-	-	7	7
J Kredit- und Versicherungswesen	2	1	-	1	-	-	-	-	-	-	-	-	5	4
JA Kredit- und Versicherungswesen	2	1	-	1	-	-	-	-	-	-	-	-	5	4
65 Kreditwesen	1	-	-	1	-	-	-	-	-	-	-	-	4	4
67 M. d. Kredit- u. Vers. w. verbund. Tätigk.	1	1	-	-	-	-	-	-	-	-	-	-	1	-
K Realitätenwesen, Unternehmensdienstl.	5	2	1	2	-	-	-	-	-	-	-	-	10	7
KA Realitätenwesen, Unternehmensdienstl.	5	2	1	2	-	-	-	-	-	-	-	-	10	7
71 Vermiet. bewegl. Sachen o. Bed. pers.	1	-	-	1	-	-	-	-	-	-	-	-	3	3
74 Erbring. v. unternehmensbez. Dienstl.	4	2	1	1	-	-	-	-	-	-	-	-	7	4
L Öffentl. Verwaltung, Sozialversich.	3	-	-	1	2	-	-	-	-	-	-	-	14	14
LA Öffentl. Verwaltung, Sozialversich.	3	-	-	1	2	-	-	-	-	-	-	-	14	14
75 Öffentl. Verwaltung, Sozialversich.	3	-	-	1	2	-	-	-	-	-	-	-	14	14
M Unterrichtswesen	2	-	-	-	2	-	-	-	-	-	-	-	15	15
MA Unterrichtswesen	2	-	-	-	2	-	-	-	-	-	-	-	15	15
80 Unterrichtswesen	2	-	-	-	2	-	-	-	-	-	-	-	15	15
N Gesundheits-, Veterinär- u. Sozialw.	4	-	-	3	1	-	-	-	-	-	-	-	18	15
NA Gesundheits-, Veterinär- u. Sozialw.	4	-	-	3	1	-	-	-	-	-	-	-	18	15
85 Gesundheits-, Veterinär- u. Sozialw.	4	-	-	3	1	-	-	-	-	-	-	-	18	15
O Erbring. v. sonst. öffentl. u. pers. Dienstl.	5	3	-	2	-	-	-	-	-	-	-	-	9	4
OA Erbring. v. sonst. öffentl. u. pers. Dienstl.	5	3	-	2	-	-	-	-	-	-	-	-	9	4
92 Kultur, Sport und Unterhaltung	2	2	-	-	-	-	-	-	-	-	-	-	1	-
93 Erbring. v. sonst. Dienstleistungen	3	1	-	2	-	-	-	-	-	-	-	-	8	4
60328 St. Oswald ob Eibiswald														
zusammen	32	10	11	6	5	-	-	-	-	-	-	-	80	57
D Sachgütererzeugung	5	2	-	1	2	-	-	-	-	-	-	-	20	16
DA H. v. Nahrungsm. u. Getränken, Tabakverarb.	1	-	-	1	-	-	-	-	-	-	-	-	2	2
15 H. v. Nahr. - u. Genussm.; Getränken	1	-	-	1	-	-	-	-	-	-	-	-	2	2
DL H. v. Büromasch., Datenverarb. ger.	1	-	-	-	1	-	-	-	-	-	-	-	8	7
32 Rundfunk-, Fernseh- u. Nachr. technik	1	-	-	-	1	-	-	-	-	-	-	-	8	7
DN H. v. sonst. Erzeugnissen, Rückgewinnung	3	2	-	-	1	-	-	-	-	-	-	-	10	7
36 H. v. sonstigen Erzeugnissen	3	2	-	-	1	-	-	-	-	-	-	-	10	7
F Bauwesen	1	-	1	-	-	-	-	-	-	-	-	-	2	1
FA Bauwesen	1	-	1	-	-	-	-	-	-	-	-	-	2	1
45 Bauwesen	1	-	1	-	-	-	-	-	-	-	-	-	2	1
G Handel, Rep. v. Kfz u. Gebrauchsgütern	4	2	2	-	-	-	-	-	-	-	-	-	5	2
GA Handel, Rep. v. Kfz u. Gebrauchsgütern	4	2	2	-	-	-	-	-	-	-	-	-	5	2
51 Handelsvermittlung u. GH (o. H. m. Kfz)	1	1	-	-	-	-	-	-	-	-	-	-	1	-
52 EH (o. Kfz, o. Tankst.), Rep. v. Gebr. g.	3	1	2	-	-	-	-	-	-	-	-	-	4	2
H Beherbergungs- und Gaststättenw.	8	1	7	-	-	-	-	-	-	-	-	-	15	7
HA Beherbergungs- und Gaststättenw.	8	1	7	-	-	-	-	-	-	-	-	-	15	7
55 Beherbergungs- und Gaststättenw.	8	1	7	-	-	-	-	-	-	-	-	-	15	7

Tabelle A5: Arbeitsstätten und Beschäftigte nach Gemeinden und Abteilungen der ÖNACE 1995

ÖNACE 1995	Arbeitsstätten insgesamt	davon mit ... unselbständig Beschäftigten										Beschäftigte insgesamt	darunter unselbst. Beschäftigte	
		0	1	2 - 4	5 - 9	10 - 19	20 - 49	50 - 99	100 - 199	200 - 499	500 - 999			1000 und mehr
I Verkehr und Nachrichtenübermittlung	2	-	-	2	-	-	-	-	-	-	-	-	7	6
IA Verkehr und Nachrichtenübermittlung	2	-	-	2	-	-	-	-	-	-	-	-	7	6
60 Landverkehr, Transp. i. Rohrfernleit.	1	-	-	1	-	-	-	-	-	-	-	-	3	2
64 Nachrichtenübermittlung	1	-	-	1	-	-	-	-	-	-	-	-	4	4
J Kredit- und Versicherungswesen	4	3	-	1	-	-	-	-	-	-	-	-	6	3
JA Kredit- und Versicherungswesen	4	3	-	1	-	-	-	-	-	-	-	-	6	3
65 Kreditwesen	1	-	-	1	-	-	-	-	-	-	-	-	3	3
67 M.d.Kredit-u.Vers.w.verbund.Tätigk.	3	3	-	-	-	-	-	-	-	-	-	-	3	-
K Realitätenwesen, Unternehmensdienstl.	2	1	1	-	-	-	-	-	-	-	-	-	3	1
KA Realitätenwesen, Unternehmensdienstl.	2	1	1	-	-	-	-	-	-	-	-	-	3	1
72 Datenverarbeitung u. Datenbanken	2	1	1	-	-	-	-	-	-	-	-	-	3	1
L Öffentl. Verwaltung, Sozialversich.	2	-	-	-	2	-	-	-	-	-	-	-	11	11
LA Öffentl. Verwaltung, Sozialversich.	2	-	-	-	2	-	-	-	-	-	-	-	11	11
75 Öffentl. Verwaltung, Sozialversich.	2	-	-	-	2	-	-	-	-	-	-	-	11	11
M Unterrichtswesen	2	-	-	1	1	-	-	-	-	-	-	-	8	8
MA Unterrichtswesen	2	-	-	1	1	-	-	-	-	-	-	-	8	8
80 Unterrichtswesen	2	-	-	1	1	-	-	-	-	-	-	-	8	8
N Gesundheits-, Veterinär- u. Sozialw.	1	-	-	1	-	-	-	-	-	-	-	-	3	2
NA Gesundheits-, Veterinär- u. Sozialw.	1	-	-	1	-	-	-	-	-	-	-	-	3	2
85 Gesundheits-, Veterinär- u. Sozialw.	1	-	-	1	-	-	-	-	-	-	-	-	3	2
O Erbring.v.sonst.öffentl.u.pers.Dienstl.	1	1	-	-	-	-	-	-	-	-	-	-	-	-
OA Erbring.v.sonst.öffentl.u.pers.Dienstl.	1	1	-	-	-	-	-	-	-	-	-	-	-	-
92 Kultur, Sport und Unterhaltung	1	1	-	-	-	-	-	-	-	-	-	-	-	-
60329 St. Peter im Sulmtal														
zusammen	44	14	6	14	5	2	1	2	-	-	-	-	334	297
D Sachgütererzeugung	11	1	3	2	2	-	1	2	-	-	-	-	226	215
DD Be- u. Verarb. v. Holz (o.H.v.Möbeln)	1	-	1	-	-	-	-	-	-	-	-	-	2	1
20 Be- u. Verarb. v. Holz (o.H.v.Möbeln)	1	-	1	-	-	-	-	-	-	-	-	-	2	1
DJ Metallerg.u.-bearbeitung, H.v.Metallerg.	1	-	-	-	-	-	-	1	-	-	-	-	85	84
28 H.v.Metallergzeugnissen	1	-	-	-	-	-	-	1	-	-	-	-	85	84
DK Maschinenbau	2	-	-	1	-	-	1	-	-	-	-	-	44	42
29 Maschinenbau	2	-	-	1	-	-	1	-	-	-	-	-	44	42
DN H.v.sonst. Erzeugnissen,Rückgewinnung	7	1	2	1	2	-	-	1	-	-	-	-	95	88
36 H.v.sonstigen Erzeugnissen	7	1	2	1	2	-	-	1	-	-	-	-	95	88
G Handel, Rep. v.Kfz u.Gebrauchsgütern	11	7	-	3	1	-	-	-	-	-	-	-	23	13
GA Handel, Rep. v.Kfz u.Gebrauchsgütern	11	7	-	3	1	-	-	-	-	-	-	-	23	13
50 Kfz-Handel, Rep. v.Kfz, Tankstellen	2	1	-	-	1	-	-	-	-	-	-	-	8	6
51 Handelsvermittlung u.GH (o.H.m.Kfz)	5	4	-	1	-	-	-	-	-	-	-	-	8	3
52 EH (o.Kfz,o.Tankst.), Rep.v.Gebr.g.	4	2	-	2	-	-	-	-	-	-	-	-	7	4
H Beherbergungs- und Gaststättenw.	8	3	1	3	-	1	-	-	-	-	-	-	34	26
HA Beherbergungs- und Gaststättenw.	8	3	1	3	-	1	-	-	-	-	-	-	34	26
55 Beherbergungs- und Gaststättenw.	8	3	1	3	-	1	-	-	-	-	-	-	34	26
I Verkehr und Nachrichtenübermittlung	2	-	1	-	1	-	-	-	-	-	-	-	8	8
IA Verkehr und Nachrichtenübermittlung	2	-	1	-	1	-	-	-	-	-	-	-	8	8
60 Landverkehr, Transp. i. Rohrfernleit.	1	-	1	-	-	-	-	-	-	-	-	-	1	1
64 Nachrichtenübermittlung	1	-	-	-	1	-	-	-	-	-	-	-	7	7

Tabelle A5: Arbeitsstätten und Beschäftigte nach Gemeinden und Abteilungen der ÖNACE 1995

ÖNACE 1995	Arbeitsstätten insgesamt	davon mit ... unselbständig Beschäftigten										Beschäftigte insgesamt	darunter unselbst. Beschäftigte	
		0	1	2 - 4	5 - 9	10 - 19	20 - 49	50 - 99	100 - 199	200 - 499	500 - 999			1000 und mehr
K Realitätenwesen, Unternehmensdienstl.	3	2	-	-	-	1	-	-	-	-	-	-	13	10
KA Realitätenwesen, Unternehmensdienstl.	3	2	-	-	-	1	-	-	-	-	-	-	13	10
72 Datenverarbeitung u. Datenbanken	1	1	-	-	-	-	-	-	-	-	-	-	1	-
74 Erbring.v.unternehmensbez.Dienstl.	2	1	-	-	-	1	-	-	-	-	-	-	12	10
L Öffentl. Verwaltung, Sozialversich.	2	-	1	1	-	-	-	-	-	-	-	-	4	4
LA Öffentl. Verwaltung, Sozialversich.	2	-	1	1	-	-	-	-	-	-	-	-	4	4
75 Öffentl. Verwaltung, Sozialversich.	2	-	1	1	-	-	-	-	-	-	-	-	4	4
M Unterrichtswesen	3	-	-	2	1	-	-	-	-	-	-	-	14	13
MA Unterrichtswesen	3	-	-	2	1	-	-	-	-	-	-	-	14	13
80 Unterrichtswesen	3	-	-	2	1	-	-	-	-	-	-	-	14	13
N Gesundheits-, Veterinär- u. Sozialw.	3	1	-	2	-	-	-	-	-	-	-	-	7	4
NA Gesundheits-, Veterinär- u. Sozialw.	3	1	-	2	-	-	-	-	-	-	-	-	7	4
85 Gesundheits-, Veterinär- u. Sozialw.	3	1	-	2	-	-	-	-	-	-	-	-	7	4
O Erbring.v.sonst.öffentl.u.pers.Dienstl.	1	-	-	1	-	-	-	-	-	-	-	-	5	4
OA Erbring.v.sonst.öffentl.u.pers.Dienstl.	1	-	-	1	-	-	-	-	-	-	-	-	5	4
93 Erbring. v. sonst. Dienstleistungen	1	-	-	1	-	-	-	-	-	-	-	-	5	4
60330 St. Stefan ob Stainz														
zusammen	76	22	13	19	12	9	1	-	-	-	-	-	367	298
D Sachgütererzeugung	14	4	-	5	4	1	-	-	-	-	-	-	65	52
DA H.v.Nahrungsm.u.Getränken,Tabakverarb.	7	3	-	2	1	1	-	-	-	-	-	-	31	25
15 H.v.Nahr.- u.Genussm.; Getränken	7	3	-	2	1	1	-	-	-	-	-	-	31	25
DD Be- u. Verarb. v. Holz (o.H.v.Möbeln)	3	-	-	2	1	-	-	-	-	-	-	-	15	12
20 Be- u. Verarb. v. Holz (o.H.v.Möbeln)	3	-	-	2	1	-	-	-	-	-	-	-	15	12
DL H.v.Büromasch., Datenverarb.ger.	1	1	-	-	-	-	-	-	-	-	-	-	1	-
31 H.v.Ger.d.Elektrizitätserz., -verteil.	1	1	-	-	-	-	-	-	-	-	-	-	1	-
DN H.v.sonst. Erzeugnissen,Rückgewinnung	3	-	-	1	2	-	-	-	-	-	-	-	18	15
36 H.v.sonstigen Erzeugnissen	3	-	-	1	2	-	-	-	-	-	-	-	18	15
E Energie- und Wasserversorgung	1	-	-	-	-	1	-	-	-	-	-	-	18	18
EA Energie- und Wasserversorgung	1	-	-	-	-	1	-	-	-	-	-	-	18	18
41 Wasserversorgung	1	-	-	-	-	1	-	-	-	-	-	-	18	18
F Bauwesen	7	1	1	4	-	1	-	-	-	-	-	-	35	25
FA Bauwesen	7	1	1	4	-	1	-	-	-	-	-	-	35	25
45 Bauwesen	7	1	1	4	-	1	-	-	-	-	-	-	35	25
G Handel, Rep. v.Kfz u.Gebrauchsgütern	13	3	2	3	3	2	-	-	-	-	-	-	72	58
GA Handel, Rep. v.Kfz u.Gebrauchsgütern	13	3	2	3	3	2	-	-	-	-	-	-	72	58
50 Kfz-Handel, Rep. v.Kfz, Tankstellen	5	-	1	1	1	2	-	-	-	-	-	-	45	37
51 Handelsvermittlung u.GH (o.H.m.Kfz)	1	1	-	-	-	-	-	-	-	-	-	-	1	-
52 EH (o.Kfz,o.Tankst.), Rep.v.Gebr.g.	7	2	1	2	2	-	-	-	-	-	-	-	26	21
H Beherbergungs- und Gaststättenw.	8	1	5	1	1	-	-	-	-	-	-	-	23	15
HA Beherbergungs- und Gaststättenw.	8	1	5	1	1	-	-	-	-	-	-	-	23	15
55 Beherbergungs- und Gaststättenw.	8	1	5	1	1	-	-	-	-	-	-	-	23	15
I Verkehr und Nachrichtenübermittlung	4	2	-	-	1	1	-	-	-	-	-	-	21	18
IA Verkehr und Nachrichtenübermittlung	4	2	-	-	1	1	-	-	-	-	-	-	21	18
60 Landverkehr,Transp. i. Rohrfernleit.	3	2	-	-	1	-	-	-	-	-	-	-	10	7
64 Nachrichtenübermittlung	1	-	-	-	-	1	-	-	-	-	-	-	11	11

Tabelle A5: Arbeitsstätten und Beschäftigte nach Gemeinden und Abteilungen der ÖNACE 1995

ÖNACE 1995	Arbeitsstätten insgesamt	davon mit ... unselbständig Beschäftigten											Beschäftigte insgesamt	darunter unselbst. Beschäftigte
		0	1	2 - 4	5 - 9	10 - 19	20 - 49	50 - 99	100 - 199	200 - 499	500 - 999	1000 und mehr		
J Kredit- und Versicherungswesen	4	2	-	1	-	1	-	-	-	-	-	-	15	13
JA Kredit- und Versicherungswesen	4	2	-	1	-	1	-	-	-	-	-	-	15	13
65 Kreditwesen	2	-	-	1	-	1	-	-	-	-	-	-	13	13
67 M.d.Kredit-u.Vers.w.verbund.Tätigk.	2	2	-	-	-	-	-	-	-	-	-	-	2	-
K Realitätenwesen, Unternehmensdienstl.	9	5	3	-	-	1	-	-	-	-	-	-	26	17
KA Realitätenwesen, Unternehmensdienstl.	9	5	3	-	-	1	-	-	-	-	-	-	26	17
72 Datenverarbeitung u. Datenbanken	2	1	-	-	-	1	-	-	-	-	-	-	16	14
74 Erbring.v.unternehmensbez.Dienstl.	7	4	3	-	-	-	-	-	-	-	-	-	10	3
L Öffentl. Verwaltung, Sozialversich.	1	-	-	1	-	-	-	-	-	-	-	-	4	4
LA Öffentl. Verwaltung, Sozialversich.	1	-	-	1	-	-	-	-	-	-	-	-	4	4
75 Öffentl. Verwaltung, Sozialversich.	1	-	-	1	-	-	-	-	-	-	-	-	4	4
M Unterrichtswesen	6	2	-	2	-	1	1	-	-	-	-	-	56	54
MA Unterrichtswesen	6	2	-	2	-	1	1	-	-	-	-	-	56	54
80 Unterrichtswesen	6	2	-	2	-	1	1	-	-	-	-	-	56	54
N Gesundheits-, Veterinär- u. Sozialw.	6	1	-	2	3	-	-	-	-	-	-	-	27	22
NA Gesundheits-, Veterinär- u. Sozialw.	6	1	-	2	3	-	-	-	-	-	-	-	27	22
85 Gesundheits-, Veterinär- u. Sozialw.	6	1	-	2	3	-	-	-	-	-	-	-	27	22
O Erbring.v.sonst.öffentl.u.pers.Dienstl.	3	1	2	-	-	-	-	-	-	-	-	-	5	2
OA Erbring.v.sonst.öffentl.u.pers.Dienstl.	3	1	2	-	-	-	-	-	-	-	-	-	5	2
93 Erbring. v. sonst. Dienstleistungen	3	1	2	-	-	-	-	-	-	-	-	-	5	2
60331 Schwanberg														
zusammen	102	27	15	28	18	10	2	1	1	-	-	-	686	597
D Sachgütererzeugung	7	2	-	2	3	-	-	-	-	-	-	-	37	30
DA H.v.Nahrungsm.u.Getränken,Tabakverarb.	2	-	-	1	1	-	-	-	-	-	-	-	12	10
15 H.v.Nahr.- u.Genussm.; Getränken	2	-	-	1	1	-	-	-	-	-	-	-	12	10
DB H.v.Textilien, Textilwaren u. Bekleidung	1	-	-	-	1	-	-	-	-	-	-	-	10	9
18 H.v.Bekleidung	1	-	-	-	1	-	-	-	-	-	-	-	10	9
DD Be- u. Verarb. v. Holz (o.H.v.Möbeln)	1	1	-	-	-	-	-	-	-	-	-	-	1	-
20 Be- u. Verarb. v. Holz (o.H.v.Möbeln)	1	1	-	-	-	-	-	-	-	-	-	-	1	-
DJ Metallerz.u.-bearbeitung, H.v.Metallerz.	1	-	-	-	1	-	-	-	-	-	-	-	10	9
27 Metallerzeugung und -bearbeitung	1	-	-	-	1	-	-	-	-	-	-	-	10	9
DN H.v.sonst. Erzeugnissen,Rückgewinnung	2	1	-	1	-	-	-	-	-	-	-	-	4	2
36 H.v.sonstigen Erzeugnissen	2	1	-	1	-	-	-	-	-	-	-	-	4	2
E Energie- und Wasserversorgung	1	1	-	-	-	-	-	-	-	-	-	-	1	-
EA Energie- und Wasserversorgung	1	1	-	-	-	-	-	-	-	-	-	-	1	-
40 Energieversorgung	1	1	-	-	-	-	-	-	-	-	-	-	1	-
F Bauwesen	11	1	-	1	5	3	-	1	-	-	-	-	182	173
FA Bauwesen	11	1	-	1	5	3	-	1	-	-	-	-	182	173
45 Bauwesen	11	1	-	1	5	3	-	1	-	-	-	-	182	173
G Handel, Rep. v.Kfz u.Gebrauchsgütern	21	7	4	4	4	2	-	-	-	-	-	-	84	67
GA Handel, Rep. v.Kfz u.Gebrauchsgütern	21	7	4	4	4	2	-	-	-	-	-	-	84	67
50 Kfz-Handel, Rep. v.Kfz, Tankstellen	2	-	-	1	-	1	-	-	-	-	-	-	18	16
51 Handelsvermittlung u.GH (o.H.m.Kfz)	4	2	1	1	-	-	-	-	-	-	-	-	6	3
52 EH (o.Kfz,o.Tankst.), Rep.v.Gebr.g.	15	5	3	2	4	1	-	-	-	-	-	-	60	48
H Beherbergungs- und Gaststättenw.	17	7	3	7	-	-	-	-	-	-	-	-	40	23
HA Beherbergungs- und Gaststättenw.	17	7	3	7	-	-	-	-	-	-	-	-	40	23
55 Beherbergungs- und Gaststättenw.	17	7	3	7	-	-	-	-	-	-	-	-	40	23

Tabelle A5: Arbeitsstätten und Beschäftigte nach Gemeinden und Abteilungen der ÖNACE 1995

ÖNACE 1995	Arbeitsstätten insgesamt	davon mit ... unselbständig Beschäftigten										Beschäftigte insgesamt	darunter unselbst. Beschäftigte	
		0	1	2 - 4	5 - 9	10 - 19	20 - 49	50 - 99	100 - 199	200 - 499	500 - 999			1000 und mehr
I Verkehr und Nachrichtenübermittlung	5	1	-	2	-	2	-	-	-	-	-	-	36	32
IA Verkehr und Nachrichtenübermittlung	5	1	-	2	-	2	-	-	-	-	-	-	36	32
60 Landverkehr, Transp. i. Rohrfernleit.	4	1	-	2	-	1	-	-	-	-	-	-	24	20
64 Nachrichtenübermittlung	1	-	-	-	-	1	-	-	-	-	-	-	12	12
J Kredit- und Versicherungswesen	4	-	2	1	-	1	-	-	-	-	-	-	18	16
JA Kredit- und Versicherungswesen	4	-	2	1	-	1	-	-	-	-	-	-	18	16
65 Kreditwesen	2	-	-	1	-	1	-	-	-	-	-	-	14	14
67 M.d.Kredit-u.Vers.w.verbund.Tätigk.	2	-	2	-	-	-	-	-	-	-	-	-	4	2
K Realitätenwesen, Unternehmensdienstl.	7	2	2	-	3	-	-	-	-	-	-	-	28	17
KA Realitätenwesen, Unternehmensdienstl.	7	2	2	-	3	-	-	-	-	-	-	-	28	17
71 Vermiet.bewegl.Sachen o.Bed.pers.	1	1	-	-	-	-	-	-	-	-	-	-	1	-
72 Datenverarbeitung u. Datenbanken	3	1	2	-	-	-	-	-	-	-	-	-	5	2
74 Erbring.v.unternehmensbez.Dienstl.	3	-	-	-	3	-	-	-	-	-	-	-	22	15
L Öffentl. Verwaltung, Sozialversich.	3	-	-	1	1	1	-	-	-	-	-	-	21	21
LA Öffentl. Verwaltung, Sozialversich.	3	-	-	1	1	1	-	-	-	-	-	-	21	21
75 Öffentl. Verwaltung, Sozialversich.	3	-	-	1	1	1	-	-	-	-	-	-	21	21
M Unterrichtswesen	4	1	-	1	-	1	1	-	-	-	-	-	55	52
MA Unterrichtswesen	4	1	-	1	-	1	1	-	-	-	-	-	55	52
80 Unterrichtswesen	4	1	-	1	-	1	1	-	-	-	-	-	55	52
N Gesundheits-, Veterinär- u. Sozialw.	9	1	-	6	1	-	-	-	1	-	-	-	135	127
NA Gesundheits-, Veterinär- u. Sozialw.	9	1	-	6	1	-	-	-	1	-	-	-	135	127
85 Gesundheits-, Veterinär- u. Sozialw.	9	1	-	6	1	-	-	-	1	-	-	-	135	127
O Erbring.v.sonst.öffentl.u.pers.Dienstl.	13	4	4	3	1	-	1	-	-	-	-	-	49	39
OA Erbring.v.sonst.öffentl.u.pers.Dienstl.	13	4	4	3	1	-	1	-	-	-	-	-	49	39
90 Abwasser- u.Abfallbes.u.s.Entsorg.	1	-	1	-	-	-	-	-	-	-	-	-	1	1
91 Interessenvertretungen, Vereine	1	-	-	1	-	-	-	-	-	-	-	-	2	2
92 Kultur, Sport und Unterhaltung	3	1	1	1	-	-	-	-	-	-	-	-	5	3
93 Erbring. v. sonst. Dienstleistungen	8	3	2	1	1	-	1	-	-	-	-	-	41	33
60332 Soboth														
zusammen	20	10	1	6	2	-	1	-	-	-	-	-	68	53
D Sachgütererzeugung	2	2	-	-	-	-	-	-	-	-	-	-	2	-
DJ Metallerg.u.-bearbeitung, H.v.Metallerg.	1	1	-	-	-	-	-	-	-	-	-	-	1	-
28 H.v.Metallergzeugnissen	1	1	-	-	-	-	-	-	-	-	-	-	1	-
DN H.v.sonst. Erzeugnissen,Rückgewinnung	1	1	-	-	-	-	-	-	-	-	-	-	1	-
36 H.v.sonstigen Erzeugnissen	1	1	-	-	-	-	-	-	-	-	-	-	1	-
G Handel, Rep. v.Kfz u.Gebrauchsgütern	1	1	-	-	-	-	-	-	-	-	-	-	2	-
GA Handel, Rep. v.Kfz u.Gebrauchsgütern	1	1	-	-	-	-	-	-	-	-	-	-	2	-
52 EH (o.Kfz,o.Tankst.), Rep.v.Gebr.g.	1	1	-	-	-	-	-	-	-	-	-	-	2	-
H Beherbergungs- und Gaststättenw.	7	2	1	3	1	-	-	-	-	-	-	-	18	12
HA Beherbergungs- und Gaststättenw.	7	2	1	3	1	-	-	-	-	-	-	-	18	12
55 Beherbergungs- und Gaststättenw.	7	2	1	3	1	-	-	-	-	-	-	-	18	12
I Verkehr und Nachrichtenübermittlung	1	-	-	1	-	-	-	-	-	-	-	-	3	3
IA Verkehr und Nachrichtenübermittlung	1	-	-	1	-	-	-	-	-	-	-	-	3	3
64 Nachrichtenübermittlung	1	-	-	1	-	-	-	-	-	-	-	-	3	3
J Kredit- und Versicherungswesen	1	1	-	-	-	-	-	-	-	-	-	-	1	-
JA Kredit- und Versicherungswesen	1	1	-	-	-	-	-	-	-	-	-	-	1	-
67 M.d.Kredit-u.Vers.w.verbund.Tätigk.	1	1	-	-	-	-	-	-	-	-	-	-	1	-

Tabelle A5: Arbeitsstätten und Beschäftigte nach Gemeinden und Abteilungen der ÖNACE 1995

ÖNACE 1995	Arbeitsstätten insgesamt	davon mit ... unselbständig Beschäftigten										Beschäftigte insgesamt	darunter unselbst. Beschäftigte	
		0	1	2 - 4	5 - 9	10 - 19	20 - 49	50 - 99	100 - 199	200 - 499	500 - 999			1000 und mehr
K Realitätenwesen, Unternehmensdienstl.	2	2	-	-	-	-	-	-	-	-	-	-	2	-
KA Realitätenwesen, Unternehmensdienstl.	2	2	-	-	-	-	-	-	-	-	-	-	2	-
74 Erbring.v.unternehmensbez.Dienstl.	2	2	-	-	-	-	-	-	-	-	-	-	2	-
L Öffentl. Verwaltung, Sozialversich.	3	-	-	1	1	-	1	-	-	-	-	-	35	35
LA Öffentl. Verwaltung, Sozialversich.	3	-	-	1	1	-	1	-	-	-	-	-	35	35
75 Öffentl. Verwaltung, Sozialversich.	3	-	-	1	1	-	1	-	-	-	-	-	35	35
M Unterrichtswesen	1	-	-	1	-	-	-	-	-	-	-	-	3	3
MA Unterrichtswesen	1	-	-	1	-	-	-	-	-	-	-	-	3	3
80 Unterrichtswesen	1	-	-	1	-	-	-	-	-	-	-	-	3	3
O Erbring.v.sonst.öffentl.u.pers.Dienstl.	2	2	-	-	-	-	-	-	-	-	-	-	2	-
OA Erbring.v.sonst.öffentl.u.pers.Dienstl.	2	2	-	-	-	-	-	-	-	-	-	-	2	-
92 Kultur, Sport und Unterhaltung	1	1	-	-	-	-	-	-	-	-	-	-	1	-
93 Erbring. v. sonst. Dienstleistungen	1	1	-	-	-	-	-	-	-	-	-	-	1	-
60333 Stainz														
zusammen	210	67	41	35	33	21	7	5	1	-	-	-	1426	1269
D Sachgütererzeugung	17	3	2	1	4	3	1	2	1	-	-	-	355	342
DA H.v.Nahrungsm.u.Getränken,Tabakverarb.	5	-	-	1	-	1	-	2	1	-	-	-	269	265
15 H.v.Nahr.- u.Genussm.; Getränken	5	-	-	1	-	1	-	2	1	-	-	-	269	265
DB H.v.Textilien, Textilwaren u. Bekleidung	1	-	1	-	-	-	-	-	-	-	-	-	2	1
18 H.v.Bekleidung	1	-	1	-	-	-	-	-	-	-	-	-	2	1
DE H.u.Verarb.v.Papier u.Pappe, Verlagsw.	1	-	-	-	-	1	-	-	-	-	-	-	12	10
22 Verlagsw., Druckerei,Vervielfältig.	1	-	-	-	-	1	-	-	-	-	-	-	12	10
DI H.u.Bearb.v.Glas,H.v.W.a.Stein.u.Erden	3	1	-	-	1	1	-	-	-	-	-	-	17	16
26 H.u.Bea.v.Glas,H.v.W.a.Stein.u.Erden	3	1	-	-	1	1	-	-	-	-	-	-	17	16
DJ Metallverz.u.-bearbeitung, H.v.Metallverz.	2	1	-	-	1	-	-	-	-	-	-	-	8	7
28 H.v.Metallerzeugnissen	2	1	-	-	1	-	-	-	-	-	-	-	8	7
DK Maschinenbau	3	1	-	-	1	-	1	-	-	-	-	-	36	34
29 Maschinenbau	3	1	-	-	1	-	1	-	-	-	-	-	36	34
DN H.v.sonst. Erzeugnissen,Rückgewinnung	2	-	1	-	1	-	-	-	-	-	-	-	11	9
36 H.v.sonstigen Erzeugnissen	2	-	1	-	1	-	-	-	-	-	-	-	11	9
E Energie- und Wasserversorgung	3	-	1	-	2	-	-	-	-	-	-	-	16	16
EA Energie- und Wasserversorgung	3	-	1	-	2	-	-	-	-	-	-	-	16	16
40 Energieversorgung	3	-	1	-	2	-	-	-	-	-	-	-	16	16
F Bauwesen	15	4	2	2	2	4	1	-	-	-	-	-	109	98
FA Bauwesen	15	4	2	2	2	4	1	-	-	-	-	-	109	98
45 Bauwesen	15	4	2	2	2	4	1	-	-	-	-	-	109	98
G Handel, Rep. v.Kfz u.Gebrauchsgütern	57	22	9	11	7	3	3	2	-	-	-	-	400	356
GA Handel, Rep. v.Kfz u.Gebrauchsgütern	57	22	9	11	7	3	3	2	-	-	-	-	400	356
50 Kfz-Handel, Rep. v.Kfz, Tankstellen	6	1	1	1	3	-	-	-	-	-	-	-	31	26
51 Handelsvermittlung u.GH (o.H.m.Kfz)	10	5	2	-	2	-	1	-	-	-	-	-	44	38
52 EH (o.Kfz,o.Tankst.), Rep.v.Gebr.g.	41	16	6	10	2	3	2	2	-	-	-	-	325	292
H Beherbergungs- und Gaststättenw.	19	4	5	5	3	1	1	-	-	-	-	-	90	69
HA Beherbergungs- und Gaststättenw.	19	4	5	5	3	1	1	-	-	-	-	-	90	69
55 Beherbergungs- und Gaststättenw.	19	4	5	5	3	1	1	-	-	-	-	-	90	69
I Verkehr und Nachrichtenübermittlung	8	2	2	2	-	1	1	-	-	-	-	-	51	49
IA Verkehr und Nachrichtenübermittlung	8	2	2	2	-	1	1	-	-	-	-	-	51	49
60 Landverkehr,Transp. i. Rohrfernleit.	3	2	-	-	-	-	1	-	-	-	-	-	28	26
63 Hilfs-u.Nebentät.f.d.Verk., Reisebür.	3	-	1	2	-	-	-	-	-	-	-	-	5	5
64 Nachrichtenübermittlung	2	-	1	-	-	1	-	-	-	-	-	-	18	18

Tabelle A5: Arbeitsstätten und Beschäftigte nach Gemeinden und Abteilungen der ÖNACE 1995

ÖNACE 1995	Arbeitsstätten insgesamt	davon mit ... unselbständig Beschäftigten											Beschäftigte insgesamt	darunter unselbst. Beschäftigte
		0	1	2 - 4	5 - 9	10 - 19	20 - 49	50 - 99	100 - 199	200 - 499	500 - 999	1000 und mehr		
J Kredit- und Versicherungswesen	5	2	-	1	1	1	-	-	-	-	-	-	31	28
JA Kredit- und Versicherungswesen	5	2	-	1	1	1	-	-	-	-	-	-	31	28
65 Kreditwesen	2	-	-	-	1	1	-	-	-	-	-	-	26	26
67 M.d.Kredit-u.Vers.w.verbund.Tätigk.	3	2	-	1	-	-	-	-	-	-	-	-	5	2
K Realitätenwesen, Unternehmensdienstl.	24	10	6	4	3	1	-	-	-	-	-	-	64	43
KA Realitätenwesen, Unternehmensdienstl.	24	10	6	4	3	1	-	-	-	-	-	-	64	43
70 Realitätenwesen	2	1	1	-	-	-	-	-	-	-	-	-	3	1
72 Datenverarbeitung u. Datenbanken	3	3	-	-	-	-	-	-	-	-	-	-	3	-
73 Forschung und Entwicklung	1	-	1	-	-	-	-	-	-	-	-	-	1	1
74 Erbring.v.unternehmensbez.Dienstl.	18	6	4	4	3	1	-	-	-	-	-	-	57	41
L Öffentl. Verwaltung, Sozialversich.	6	-	2	-	2	2	-	-	-	-	-	-	40	40
LA Öffentl. Verwaltung, Sozialversich.	6	-	2	-	2	2	-	-	-	-	-	-	40	40
75 Öffentl. Verwaltung, Sozialversich.	6	-	2	-	2	2	-	-	-	-	-	-	40	40
M Unterrichtswesen	9	1	1	-	2	4	-	1	-	-	-	-	134	132
MA Unterrichtswesen	9	1	1	-	2	4	-	1	-	-	-	-	134	132
80 Unterrichtswesen	9	1	1	-	2	4	-	1	-	-	-	-	134	132
N Gesundheits-, Veterinär- u. Sozialw.	24	11	5	4	4	-	-	-	-	-	-	-	70	45
NA Gesundheits-, Veterinär- u. Sozialw.	24	11	5	4	4	-	-	-	-	-	-	-	70	45
85 Gesundheits-, Veterinär- u. Sozialw.	24	11	5	4	4	-	-	-	-	-	-	-	70	45
O Erbring.v.sonst.öffentl.u.pers.Dienstl.	23	8	6	5	3	1	-	-	-	-	-	-	66	51
OA Erbring.v.sonst.öffentl.u.pers.Dienstl.	23	8	6	5	3	1	-	-	-	-	-	-	66	51
91 Interessenvertretungen, Vereine	2	-	1	-	1	-	-	-	-	-	-	-	6	6
92 Kultur, Sport und Unterhaltung	10	4	4	1	-	1	-	-	-	-	-	-	27	21
93 Erbring. v. sonst. Dienstleistungen	11	4	1	4	2	-	-	-	-	-	-	-	33	24
60334 Staintal														
zusammen	23	7	8	3	3	2	-	-	-	-	-	-	80	58
D Sachgütererzeugung	3	-	-	-	1	2	-	-	-	-	-	-	35	33
DG H.v.Chemikalien u. chem. Erzeugn.	1	-	-	-	1	-	-	-	-	-	-	-	8	7
24 H.v.Chemikalien u. chem. Erzeugn.	1	-	-	-	1	-	-	-	-	-	-	-	8	7
DJ Metallerz.u.-bearbeitung, H.v.Metallerz.	2	-	-	-	-	2	-	-	-	-	-	-	27	26
28 H.v.Metallerzeugnissen	2	-	-	-	-	2	-	-	-	-	-	-	27	26
F Bauwesen	2	-	1	1	-	-	-	-	-	-	-	-	4	3
FA Bauwesen	2	-	1	1	-	-	-	-	-	-	-	-	4	3
45 Bauwesen	2	-	1	1	-	-	-	-	-	-	-	-	4	3
G Handel, Rep. v.Kfz u.Gebrauchsgütern	3	-	3	-	-	-	-	-	-	-	-	-	7	3
GA Handel, Rep. v.Kfz u.Gebrauchsgütern	3	-	3	-	-	-	-	-	-	-	-	-	7	3
51 Handelsvermittlung u.GH (o.H.m.Kfz)	1	-	1	-	-	-	-	-	-	-	-	-	3	1
52 EH (o.Kfz,o.Tankst.), Rep.v.Gebr.g.	2	-	2	-	-	-	-	-	-	-	-	-	4	2
H Beherbergungs- und Gaststättenw.	3	2	1	-	-	-	-	-	-	-	-	-	7	1
HA Beherbergungs- und Gaststättenw.	3	2	1	-	-	-	-	-	-	-	-	-	7	1
55 Beherbergungs- und Gaststättenw.	3	2	1	-	-	-	-	-	-	-	-	-	7	1
I Verkehr und Nachrichtenübermittlung	3	1	2	-	-	-	-	-	-	-	-	-	5	2
IA Verkehr und Nachrichtenübermittlung	3	1	2	-	-	-	-	-	-	-	-	-	5	2
60 Landverkehr,Transp. i. Rohrfernleit.	3	1	2	-	-	-	-	-	-	-	-	-	5	2
J Kredit- und Versicherungswesen	1	1	-	-	-	-	-	-	-	-	-	-	1	-
JA Kredit- und Versicherungswesen	1	1	-	-	-	-	-	-	-	-	-	-	1	-
67 M.d.Kredit-u.Vers.w.verbund.Tätigk.	1	1	-	-	-	-	-	-	-	-	-	-	1	-

Tabelle A5: Arbeitsstätten und Beschäftigte nach Gemeinden und Abteilungen der ÖNACE 1995

ÖNACE 1995	Arbeitsstätten insgesamt	davon mit ... unselbständig Beschäftigten											Beschäftigte insgesamt	darunter unselbst. Beschäftigte	
		0	1	2 - 4	5 - 9	10 - 19	20 - 49	50 - 99	100 - 199	200 - 499	500 - 999	1000 und mehr			
K Realitätenwesen, Unternehmensdienstl.	5	3	1	1	-	-	-	-	-	-	-	-	-	9	4
KA Realitätenwesen, Unternehmensdienstl.	5	3	1	1	-	-	-	-	-	-	-	-	-	9	4
71 Vermiet.bewegl.Sachen o.Bed.pers.	1	1	-	-	-	-	-	-	-	-	-	-	-	1	-
74 Erbring.v.unternehmensbez.Dienstl.	4	2	1	1	-	-	-	-	-	-	-	-	-	8	4
L Öffentl. Verwaltung, Sozialversich.	1	-	-	-	1	-	-	-	-	-	-	-	-	5	5
LA Öffentl. Verwaltung, Sozialversich.	1	-	-	-	1	-	-	-	-	-	-	-	-	5	5
75 Öffentl. Verwaltung, Sozialversich.	1	-	-	-	1	-	-	-	-	-	-	-	-	5	5
M Unterrichtswesen	2	-	-	1	1	-	-	-	-	-	-	-	-	7	7
MA Unterrichtswesen	2	-	-	1	1	-	-	-	-	-	-	-	-	7	7
80 Unterrichtswesen	2	-	-	1	1	-	-	-	-	-	-	-	-	7	7
60335 Stallhof															
zusammen	18	4	7	5	2	-	-	-	-	-	-	-	-	45	33
D Sachgütererzeugung	3	-	2	-	1	-	-	-	-	-	-	-	-	13	11
DA H.v.Nahrungsm.u.Getränken,Tabakverarb.	1	-	-	-	1	-	-	-	-	-	-	-	-	10	9
15 H.v.Nahr.- u.Genussm.; Getränken	1	-	-	-	1	-	-	-	-	-	-	-	-	10	9
DJ Metallierz.u.-bearbeitung, H.v.Metallierz.	1	-	1	-	-	-	-	-	-	-	-	-	-	1	1
28 H.v.Metallierzeugnissen	1	-	1	-	-	-	-	-	-	-	-	-	-	1	1
DN H.v.sonst. Erzeugnissen,Rückgewinnung	1	-	1	-	-	-	-	-	-	-	-	-	-	2	1
36 H.v.sonstigen Erzeugnissen	1	-	1	-	-	-	-	-	-	-	-	-	-	2	1
F Bauwesen	3	1	1	-	1	-	-	-	-	-	-	-	-	10	6
FA Bauwesen	3	1	1	-	1	-	-	-	-	-	-	-	-	10	6
45 Bauwesen	3	1	1	-	1	-	-	-	-	-	-	-	-	10	6
G Handel, Rep. v.Kfz u.Gebrauchsgütern	6	1	3	2	-	-	-	-	-	-	-	-	-	11	8
GA Handel, Rep. v.Kfz u.Gebrauchsgütern	6	1	3	2	-	-	-	-	-	-	-	-	-	11	8
50 Kfz-Handel, Rep. v.Kfz, Tankstellen	3	1	1	1	-	-	-	-	-	-	-	-	-	5	4
51 Handelsvermittlung u.GH (o.H.m.Kfz)	2	-	2	-	-	-	-	-	-	-	-	-	-	3	2
52 EH (o.Kfz,o.Tankst.), Rep.v.Gebr.g.	1	-	-	1	-	-	-	-	-	-	-	-	-	3	2
H Beherbergungs- und Gaststättenw.	2	1	-	1	-	-	-	-	-	-	-	-	-	4	2
HA Beherbergungs- und Gaststättenw.	2	1	-	1	-	-	-	-	-	-	-	-	-	4	2
55 Beherbergungs- und Gaststättenw.	2	1	-	1	-	-	-	-	-	-	-	-	-	4	2
K Realitätenwesen, Unternehmensdienstl.	1	1	-	-	-	-	-	-	-	-	-	-	-	1	-
KA Realitätenwesen, Unternehmensdienstl.	1	1	-	-	-	-	-	-	-	-	-	-	-	1	-
74 Erbring.v.unternehmensbez.Dienstl.	1	1	-	-	-	-	-	-	-	-	-	-	-	1	-
L Öffentl. Verwaltung, Sozialversich.	1	-	1	-	-	-	-	-	-	-	-	-	-	1	1
LA Öffentl. Verwaltung, Sozialversich.	1	-	1	-	-	-	-	-	-	-	-	-	-	1	1
75 Öffentl. Verwaltung, Sozialversich.	1	-	1	-	-	-	-	-	-	-	-	-	-	1	1
M Unterrichtswesen	1	-	-	1	-	-	-	-	-	-	-	-	-	2	2
MA Unterrichtswesen	1	-	-	1	-	-	-	-	-	-	-	-	-	2	2
80 Unterrichtswesen	1	-	-	1	-	-	-	-	-	-	-	-	-	2	2
O Erbring.v.sonst.öffentl.u.pers.Dienstl.	1	-	-	1	-	-	-	-	-	-	-	-	-	3	3
OA Erbring.v.sonst.öffentl.u.pers.Dienstl.	1	-	-	1	-	-	-	-	-	-	-	-	-	3	3
90 Abwasser- u.Abfallbes.u.s.Entsorg.	1	-	-	1	-	-	-	-	-	-	-	-	-	3	3

Tabelle A5: Arbeitsstätten und Beschäftigte nach Gemeinden und Abteilungen der ÖNACE 1995

ÖNACE 1995	Arbeitsstätten insgesamt	davon mit ... unselbständig Beschäftigten										Beschäftigte insgesamt	darunter unselbst. Beschäftigte	
		0	1	2 - 4	5 - 9	10 - 19	20 - 49	50 - 99	100 - 199	200 - 499	500 - 999			1000 und mehr
60336 Sulmeck-Greith														
zusammen	29	10	9	3	5	1	-	-	1	-	-	-	277	246
D Sachgütererzeugung	6	2	1	-	1	1	-	-	1	-	-	-	210	204
DD Be- u. Verarb. v. Holz (o.H.v.Möbeln)	3	1	1	-	-	1	-	-	-	-	-	-	13	11
20 Be- u. Verarb. v. Holz (o.H.v.Möbeln)	3	1	1	-	-	1	-	-	-	-	-	-	13	11
DI H.u.Bearb.v.Glas,H.v.W.a.Stein.u.Erden	1	-	-	-	-	-	-	-	1	-	-	-	190	188
26 H.u.Bea.v.Glas,H.v.W.a.Stein.u.Erden	1	-	-	-	-	-	-	-	1	-	-	-	190	188
DJ Metallz.u.-bearbeitung, H.v.Metallz.	1	1	-	-	-	-	-	-	-	-	-	-	1	-
28 H.v.Metallerzeugnissen	1	1	-	-	-	-	-	-	-	-	-	-	1	-
DN H.v.sonst. Erzeugnissen,Rückgewinnung	1	-	-	-	1	-	-	-	-	-	-	-	6	5
36 H.v.sonstigen Erzeugnissen	1	-	-	-	1	-	-	-	-	-	-	-	6	5
F Bauwesen	2	-	-	1	1	-	-	-	-	-	-	-	11	8
FA Bauwesen	2	-	-	1	1	-	-	-	-	-	-	-	11	8
45 Bauwesen	2	-	-	1	1	-	-	-	-	-	-	-	11	8
G Handel, Rep. v.Kfz u.Gebrauchsgütern	3	2	1	-	-	-	-	-	-	-	-	-	4	1
GA Handel, Rep. v.Kfz u.Gebrauchsgütern	3	2	1	-	-	-	-	-	-	-	-	-	4	1
51 Handelsvermittlung u.GH (o.H.m.Kfz)	1	1	-	-	-	-	-	-	-	-	-	-	1	-
52 EH (o.Kfz,o.Tankst.), Rep.v.Gebr.g.	2	1	1	-	-	-	-	-	-	-	-	-	3	1
H Beherbergungs- und Gaststättenw.	7	2	3	1	1	-	-	-	-	-	-	-	25	14
HA Beherbergungs- und Gaststättenw.	7	2	3	1	1	-	-	-	-	-	-	-	25	14
55 Beherbergungs- und Gaststättenw.	7	2	3	1	1	-	-	-	-	-	-	-	25	14
K Realitätenwesen, Unternehmensdienstl.	5	4	1	-	-	-	-	-	-	-	-	-	7	1
KA Realitätenwesen, Unternehmensdienstl.	5	4	1	-	-	-	-	-	-	-	-	-	7	1
71 Vermiet.bewegl.Sachen o.Bed.pers.	1	1	-	-	-	-	-	-	-	-	-	-	2	-
72 Datenverarbeitung u. Datenbanken	1	1	-	-	-	-	-	-	-	-	-	-	1	-
74 Erbring.v.unternehmensbez.Dienstl.	3	2	1	-	-	-	-	-	-	-	-	-	4	1
L Öffentl. Verwaltung, Sozialversich.	1	-	-	-	1	-	-	-	-	-	-	-	6	6
LA Öffentl. Verwaltung, Sozialversich.	1	-	-	-	1	-	-	-	-	-	-	-	6	6
75 Öffentl. Verwaltung, Sozialversich.	1	-	-	-	1	-	-	-	-	-	-	-	6	6
M Unterrichtswesen	2	-	-	1	1	-	-	-	-	-	-	-	9	9
MA Unterrichtswesen	2	-	-	1	1	-	-	-	-	-	-	-	9	9
80 Unterrichtswesen	2	-	-	1	1	-	-	-	-	-	-	-	9	9
N Gesundheits-, Veterinär- u. Sozialw.	1	-	1	-	-	-	-	-	-	-	-	-	3	1
NA Gesundheits-, Veterinär- u. Sozialw.	1	-	1	-	-	-	-	-	-	-	-	-	3	1
85 Gesundheits-, Veterinär- u. Sozialw.	1	-	1	-	-	-	-	-	-	-	-	-	3	1
O Erbring.v.sonst.öffentl.u.pers.Dienstl.	2	-	2	-	-	-	-	-	-	-	-	-	2	2
OA Erbring.v.sonst.öffentl.u.pers.Dienstl.	2	-	2	-	-	-	-	-	-	-	-	-	2	2
90 Abwasser- u.Abfallbes.u.s.Entsorg.	1	-	1	-	-	-	-	-	-	-	-	-	1	1
91 Interessenvertretungen, Vereine	1	-	1	-	-	-	-	-	-	-	-	-	1	1
60338 Trahütten														
zusammen	13	3	2	6	2	-	-	-	-	-	-	-	47	35
D Sachgütererzeugung	1	1	-	-	-	-	-	-	-	-	-	-	1	-
DB H.v.Textilien, Textilwaren u. Bekleidung	1	1	-	-	-	-	-	-	-	-	-	-	1	-
18 H.v.Bekleidung	1	1	-	-	-	-	-	-	-	-	-	-	1	-
F Bauwesen	1	-	-	-	1	-	-	-	-	-	-	-	9	8
FA Bauwesen	1	-	-	-	1	-	-	-	-	-	-	-	9	8
45 Bauwesen	1	-	-	-	1	-	-	-	-	-	-	-	9	8

Tabelle A5: Arbeitsstätten und Beschäftigte nach Gemeinden und Abteilungen der ÖNACE 1995

ÖNACE 1995	Arbeitsstätten insgesamt	davon mit ... unselbständig Beschäftigten											Beschäftigte insgesamt	darunter unselbst. Beschäftigte	
		0	1	2 - 4	5 - 9	10 - 19	20 - 49	50 - 99	100 - 199	200 - 499	500 - 999	1000 und mehr			
H Beherbergungs- und Gaststättenw.	8	2	2	4	-	-	-	-	-	-	-	-	-	25	15
HA Beherbergungs- und Gaststättenw.	8	2	2	4	-	-	-	-	-	-	-	-	-	25	15
55 Beherbergungs- und Gaststättenw.	8	2	2	4	-	-	-	-	-	-	-	-	-	25	15
L Öffentl. Verwaltung, Sozialversich.	1	-	-	-	1	-	-	-	-	-	-	-	-	6	6
LA Öffentl. Verwaltung, Sozialversich.	1	-	-	-	1	-	-	-	-	-	-	-	-	6	6
75 Öffentl. Verwaltung, Sozialversich.	1	-	-	-	1	-	-	-	-	-	-	-	-	6	6
M Unterrichtswesen	1	-	-	1	-	-	-	-	-	-	-	-	-	4	4
MA Unterrichtswesen	1	-	-	1	-	-	-	-	-	-	-	-	-	4	4
80 Unterrichtswesen	1	-	-	1	-	-	-	-	-	-	-	-	-	4	4
N Gesundheits-, Veterinär- u. Sozialw.	1	-	-	1	-	-	-	-	-	-	-	-	-	2	2
NA Gesundheits-, Veterinär- u. Sozialw.	1	-	-	1	-	-	-	-	-	-	-	-	-	2	2
85 Gesundheits-, Veterinär- u. Sozialw.	1	-	-	1	-	-	-	-	-	-	-	-	-	2	2
60339 Unterbergla															
zusammen	18	7	4	1	5	1	-	-	-	-	-	-	-	66	51
D Sachgütererzeugung	3	1	1	-	1	-	-	-	-	-	-	-	-	11	9
DD Be- u. Verarb. v. Holz (o.H.v.Möbeln)	1	-	-	-	1	-	-	-	-	-	-	-	-	9	8
20 Be- u. Verarb. v. Holz (o.H.v.Möbeln)	1	-	-	-	1	-	-	-	-	-	-	-	-	9	8
DL H.v.Büromasch., Datenverarb.ger.	1	-	1	-	-	-	-	-	-	-	-	-	-	1	1
32 Rundfunk-,Fernseh- u.Nachr.technik	1	-	1	-	-	-	-	-	-	-	-	-	-	1	1
DN H.v.sonst. Erzeugnissen,Rückgewinnung	1	1	-	-	-	-	-	-	-	-	-	-	-	1	-
36 H.v.sonstigen Erzeugnissen	1	1	-	-	-	-	-	-	-	-	-	-	-	1	-
F Bauwesen	5	3	1	-	1	-	-	-	-	-	-	-	-	13	9
FA Bauwesen	5	3	1	-	1	-	-	-	-	-	-	-	-	13	9
45 Bauwesen	5	3	1	-	1	-	-	-	-	-	-	-	-	13	9
G Handel, Rep. v.Kfz u.Gebrauchsgütern	1	1	-	-	-	-	-	-	-	-	-	-	-	2	-
GA Handel, Rep. v.Kfz u.Gebrauchsgütern	1	1	-	-	-	-	-	-	-	-	-	-	-	2	-
50 Kfz-Handel, Rep. v.Kfz, Tankstellen	1	1	-	-	-	-	-	-	-	-	-	-	-	2	-
H Beherbergungs- und Gaststättenw.	3	1	1	-	1	-	-	-	-	-	-	-	-	10	7
HA Beherbergungs- und Gaststättenw.	3	1	1	-	1	-	-	-	-	-	-	-	-	10	7
55 Beherbergungs- und Gaststättenw.	3	1	1	-	1	-	-	-	-	-	-	-	-	10	7
I Verkehr und Nachrichtenübermittlung	1	-	-	1	-	-	-	-	-	-	-	-	-	3	2
IA Verkehr und Nachrichtenübermittlung	1	-	-	1	-	-	-	-	-	-	-	-	-	3	2
60 Landverkehr,Transp. i. Rohrfernleit.	1	-	-	1	-	-	-	-	-	-	-	-	-	3	2
K Realitätenwesen, Unternehmensdienstl.	2	1	-	-	-	1	-	-	-	-	-	-	-	14	12
KA Realitätenwesen, Unternehmensdienstl.	2	1	-	-	-	1	-	-	-	-	-	-	-	14	12
71 Vermiet.bewegl.Sachen o.Bed.pers.	1	-	-	-	-	1	-	-	-	-	-	-	-	13	12
72 Datenverarbeitung u. Datenbanken	1	1	-	-	-	-	-	-	-	-	-	-	-	1	-
L Öffentl. Verwaltung, Sozialversich.	1	-	-	-	1	-	-	-	-	-	-	-	-	6	6
LA Öffentl. Verwaltung, Sozialversich.	1	-	-	-	1	-	-	-	-	-	-	-	-	6	6
75 Öffentl. Verwaltung, Sozialversich.	1	-	-	-	1	-	-	-	-	-	-	-	-	6	6
M Unterrichtswesen	1	-	-	-	1	-	-	-	-	-	-	-	-	5	5
MA Unterrichtswesen	1	-	-	-	1	-	-	-	-	-	-	-	-	5	5
80 Unterrichtswesen	1	-	-	-	1	-	-	-	-	-	-	-	-	5	5
N Gesundheits-, Veterinär- u. Sozialw.	1	-	1	-	-	-	-	-	-	-	-	-	-	2	1
NA Gesundheits-, Veterinär- u. Sozialw.	1	-	1	-	-	-	-	-	-	-	-	-	-	2	1
85 Gesundheits-, Veterinär- u. Sozialw.	1	-	1	-	-	-	-	-	-	-	-	-	-	2	1

Tabelle A5: Arbeitsstätten und Beschäftigte nach Gemeinden und Abteilungen der ÖNACE 1995

ÖNACE 1995	Arbeitsstätten insgesamt	davon mit ... unselbständig Beschäftigten											Beschäftigte insgesamt	darunter unselbst. Beschäftigte
		0	1	2 - 4	5 - 9	10 - 19	20 - 49	50 - 99	100 - 199	200 - 499	500 - 999	1000 und mehr		
60340 Wernersdorf														
zusammen	10	4	-	2	2	-	-	1	1	-	-	-	267	258
D Sachgütererzeugung	3	2	-	-	-	-	-	-	1	-	-	-	171	169
DA H.v.Nahrungsm.u.Getränken,Tabakverarb.	2	2	-	-	-	-	-	-	-	-	-	-	2	-
15 H.v.Nahr.- u.Genussm.; Getränken	2	2	-	-	-	-	-	-	-	-	-	-	2	-
DD Be- u. Verarb. v. Holz (o.H.v.Möbeln)	1	-	-	-	-	-	-	-	1	-	-	-	169	169
20 Be- u. Verarb. v. Holz (o.H.v.Möbeln)	1	-	-	-	-	-	-	-	1	-	-	-	169	169
F Bauwesen	1	-	-	-	1	-	-	-	-	-	-	-	5	5
FA Bauwesen	1	-	-	-	1	-	-	-	-	-	-	-	5	5
45 Bauwesen	1	-	-	-	1	-	-	-	-	-	-	-	5	5
H Beherbergungs- und Gaststättenw.	3	2	-	1	-	-	-	-	-	-	-	-	5	2
HA Beherbergungs- und Gaststättenw.	3	2	-	1	-	-	-	-	-	-	-	-	5	2
55 Beherbergungs- und Gaststättenw.	3	2	-	1	-	-	-	-	-	-	-	-	5	2
K Realitätenwesen, Unternehmensdienstl.	1	-	-	-	-	-	-	1	-	-	-	-	77	73
KA Realitätenwesen, Unternehmensdienstl.	1	-	-	-	-	-	-	1	-	-	-	-	77	73
74 Erbring.v.unternehmensbez.Dienstl.	1	-	-	-	-	-	-	1	-	-	-	-	77	73
L Öffentl. Verwaltung, Sozialversich.	1	-	-	-	1	-	-	-	-	-	-	-	5	5
LA Öffentl. Verwaltung, Sozialversich.	1	-	-	-	1	-	-	-	-	-	-	-	5	5
75 Öffentl. Verwaltung, Sozialversich.	1	-	-	-	1	-	-	-	-	-	-	-	5	5
M Unterrichtswesen	1	-	-	1	-	-	-	-	-	-	-	-	4	4
MA Unterrichtswesen	1	-	-	1	-	-	-	-	-	-	-	-	4	4
80 Unterrichtswesen	1	-	-	1	-	-	-	-	-	-	-	-	4	4
60341 Wettmannstätten														
zusammen	53	14	8	13	10	6	1	1	-	-	-	-	339	293
D Sachgütererzeugung	4	-	-	1	2	1	-	-	-	-	-	-	40	36
DA H.v.Nahrungsm.u.Getränken,Tabakverarb.	1	-	-	-	1	-	-	-	-	-	-	-	9	9
15 H.v.Nahr.- u.Genussm.; Getränken	1	-	-	-	1	-	-	-	-	-	-	-	9	9
DD Be- u. Verarb. v. Holz (o.H.v.Möbeln)	2	-	-	-	1	1	-	-	-	-	-	-	25	23
20 Be- u. Verarb. v. Holz (o.H.v.Möbeln)	2	-	-	-	1	1	-	-	-	-	-	-	25	23
DJ Metallerz.u.-bearbeitung, H.v.Metallerz.	1	-	-	1	-	-	-	-	-	-	-	-	6	4
28 H.v.Metallerzeugnissen	1	-	-	1	-	-	-	-	-	-	-	-	6	4
F Bauwesen	10	1	2	2	-	3	1	1	-	-	-	-	160	153
FA Bauwesen	10	1	2	2	-	3	1	1	-	-	-	-	160	153
45 Bauwesen	10	1	2	2	-	3	1	1	-	-	-	-	160	153
G Handel, Rep. v.Kfz u.Gebrauchsgütern	11	5	2	2	1	1	-	-	-	-	-	-	39	26
GA Handel, Rep. v.Kfz u.Gebrauchsgütern	11	5	2	2	1	1	-	-	-	-	-	-	39	26
50 Kfz-Handel, Rep. v.Kfz, Tankstellen	2	-	-	2	-	-	-	-	-	-	-	-	9	7
51 Handelsvermittlung u.GH (o.H.m.Kfz)	6	4	1	-	1	-	-	-	-	-	-	-	12	6
52 EH (o.Kfz,o.Tankst.), Rep.v.Gebr.g.	3	1	1	-	-	1	-	-	-	-	-	-	18	13
H Beherbergungs- und Gaststättenw.	9	2	2	2	3	-	-	-	-	-	-	-	34	25
HA Beherbergungs- und Gaststättenw.	9	2	2	2	3	-	-	-	-	-	-	-	34	25
55 Beherbergungs- und Gaststättenw.	9	2	2	2	3	-	-	-	-	-	-	-	34	25
I Verkehr und Nachrichtenübermittlung	5	-	1	1	3	-	-	-	-	-	-	-	27	22
IA Verkehr und Nachrichtenübermittlung	5	-	1	1	3	-	-	-	-	-	-	-	27	22
60 Landverkehr,Transp. i. Rohrfernleit.	3	-	1	1	1	-	-	-	-	-	-	-	15	11
63 Hilfs-u.Nebentät.f.d.Verk., Reisebür.	1	-	-	-	1	-	-	-	-	-	-	-	7	6
64 Nachrichtenübermittlung	1	-	-	-	1	-	-	-	-	-	-	-	5	5

Tabelle A5: Arbeitsstätten und Beschäftigte nach Gemeinden und Abteilungen der ÖNACE 1995

ÖNACE 1995	Arbeitsstätten insgesamt	davon mit ... unselbständig Beschäftigten											Beschäftigte insgesamt	darunter unselbst. Beschäftigte
		0	1	2 - 4	5 - 9	10 - 19	20 - 49	50 - 99	100 - 199	200 - 499	500 - 999	1000 und mehr		
J Kredit- und Versicherungswesen	2	1	-	1	-	-	-	-	-	-	-	-	4	3
JA Kredit- und Versicherungswesen	2	1	-	1	-	-	-	-	-	-	-	-	4	3
65 Kreditwesen	1	-	-	1	-	-	-	-	-	-	-	-	3	3
67 M.d.Kredit-u.Vers.w.verbund.Tätigk.	1	1	-	-	-	-	-	-	-	-	-	-	1	-
K Realitätenwesen, Unternehmensdienstl.	3	2	-	1	-	-	-	-	-	-	-	-	6	3
KA Realitätenwesen, Unternehmensdienstl.	3	2	-	1	-	-	-	-	-	-	-	-	6	3
70 Realitätenwesen	1	-	-	1	-	-	-	-	-	-	-	-	3	3
74 Erbring.v.unternehmensbez.Dienstl.	2	2	-	-	-	-	-	-	-	-	-	-	3	-
L Öffentl. Verwaltung, Sozialversich.	1	-	-	-	-	1	-	-	-	-	-	-	11	11
LA Öffentl. Verwaltung, Sozialversich.	1	-	-	-	-	1	-	-	-	-	-	-	11	11
75 Öffentl. Verwaltung, Sozialversich.	1	-	-	-	-	1	-	-	-	-	-	-	11	11
M Unterrichtswesen	2	-	-	1	1	-	-	-	-	-	-	-	7	7
MA Unterrichtswesen	2	-	-	1	1	-	-	-	-	-	-	-	7	7
80 Unterrichtswesen	2	-	-	1	1	-	-	-	-	-	-	-	7	7
N Gesundheits-, Veterinär- u. Sozialw.	2	1	-	1	-	-	-	-	-	-	-	-	4	3
NA Gesundheits-, Veterinär- u. Sozialw.	2	1	-	1	-	-	-	-	-	-	-	-	4	3
85 Gesundheits-, Veterinär- u. Sozialw.	2	1	-	1	-	-	-	-	-	-	-	-	4	3
O Erbring.v.sonst.öffentl.u.pers.Dienstl.	4	2	1	1	-	-	-	-	-	-	-	-	7	4
OA Erbring.v.sonst.öffentl.u.pers.Dienstl.	4	2	1	1	-	-	-	-	-	-	-	-	7	4
91 Interessenvertretungen, Vereine	1	-	1	-	-	-	-	-	-	-	-	-	1	1
93 Erbring. v. sonst. Dienstleistungen	3	2	-	1	-	-	-	-	-	-	-	-	6	3
60342 Wiefresen														
zusammen	8	6	-	1	1	-	-	-	-	-	-	-	20	8
D Sachgütererzeugung	1	1	-	-	-	-	-	-	-	-	-	-	1	-
DK Maschinenbau	1	1	-	-	-	-	-	-	-	-	-	-	1	-
29 Maschinenbau	1	1	-	-	-	-	-	-	-	-	-	-	1	-
F Bauwesen	1	-	-	-	1	-	-	-	-	-	-	-	6	5
FA Bauwesen	1	-	-	-	1	-	-	-	-	-	-	-	6	5
45 Bauwesen	1	-	-	-	1	-	-	-	-	-	-	-	6	5
G Handel, Rep. v.Kfz u.Gebrauchsgütern	1	1	-	-	-	-	-	-	-	-	-	-	1	-
GA Handel, Rep. v.Kfz u.Gebrauchsgütern	1	1	-	-	-	-	-	-	-	-	-	-	1	-
52 EH (o.Kfz,o.Tankst.), Rep.v.Gebr.g.	1	1	-	-	-	-	-	-	-	-	-	-	1	-
H Beherbergungs- und Gaststättenw.	4	4	-	-	-	-	-	-	-	-	-	-	9	-
HA Beherbergungs- und Gaststättenw.	4	4	-	-	-	-	-	-	-	-	-	-	9	-
55 Beherbergungs- und Gaststättenw.	4	4	-	-	-	-	-	-	-	-	-	-	9	-
L Öffentl. Verwaltung, Sozialversich.	1	-	-	1	-	-	-	-	-	-	-	-	3	3
LA Öffentl. Verwaltung, Sozialversich.	1	-	-	1	-	-	-	-	-	-	-	-	3	3
75 Öffentl. Verwaltung, Sozialversich.	1	-	-	1	-	-	-	-	-	-	-	-	3	3
60343 Wies														
zusammen	120	32	22	24	18	15	6	3	-	-	-	-	927	829
C Bergbau;Gewinn.v.Steinen u.Erden	1	-	-	-	-	1	-	-	-	-	-	-	13	12
CB Erzbergb., Gewinnung v.Steinen u.Erden	1	-	-	-	-	1	-	-	-	-	-	-	13	12
14 Gew.v.Steinen u.Erden;sonst.Bergb.	1	-	-	-	-	1	-	-	-	-	-	-	13	12

Tabelle A5: Arbeitsstätten und Beschäftigte nach Gemeinden und Abteilungen der ÖNACE 1995

ÖNACE 1995	Arbeitsstätten insgesamt	davon mit ... unselbständig Beschäftigten											Beschäftigte insgesamt	darunter unselbst. Beschäftigte
		0	1	2 - 4	5 - 9	10 - 19	20 - 49	50 - 99	100 - 199	200 - 499	500 - 999	1000 und mehr		
D Sachgütererzeugung	14	4	2	3	1	1	2	1	-	-	-	-	161	148
DA H.v.Nahrungsm.u.Getränken,Tabakverarb.	3	1	1	1	-	-	-	-	-	-	-	-	6	3
15 H.v.Nahr.- u.Genussm.; Getränken	3	1	1	1	-	-	-	-	-	-	-	-	6	3
DD Be- u. Verarb. v. Holz (o.H.v.Möbeln)	2	1	-	1	-	-	-	-	-	-	-	-	6	4
20 Be- u. Verarb. v. Holz (o.H.v.Möbeln)	2	1	-	1	-	-	-	-	-	-	-	-	6	4
DH H.v.Gummi- und Kunststoffwaren	2	-	-	-	1	-	1	-	-	-	-	-	47	46
25 H.v.Gummi- und Kunststoffwaren	2	-	-	-	1	-	1	-	-	-	-	-	47	46
DI H.u.Bearb.v.Glas,H.v.W.a.Stein.u.Erden	2	1	-	1	-	-	-	-	-	-	-	-	3	2
26 H.u.Bea.v.Glas,H.v.W.a.Stein.u.Erden	2	1	-	1	-	-	-	-	-	-	-	-	3	2
DJ Metallierz.u.-bearbeitung, H.v.Metallierz.	1	-	-	-	-	1	-	-	-	-	-	-	13	11
28 H.v.Metallerzeugnissen	1	-	-	-	-	1	-	-	-	-	-	-	13	11
DK Maschinenbau	2	1	1	-	-	-	-	-	-	-	-	-	3	1
29 Maschinenbau	2	1	1	-	-	-	-	-	-	-	-	-	3	1
DL H.v.Büromasch., Datenverarb.ger.	1	-	-	-	-	-	-	1	-	-	-	-	58	57
31 H.v.Ger.d.Elektrizitätserz., -verteil.	1	-	-	-	-	-	-	1	-	-	-	-	58	57
DN H.v.sonst. Erzeugnissen,Rückgewinnung	1	-	-	-	-	-	1	-	-	-	-	-	25	24
36 H.v.sonstigen Erzeugnissen	1	-	-	-	-	-	1	-	-	-	-	-	25	24
E Energie- und Wasserversorgung	1	-	-	1	-	-	-	-	-	-	-	-	3	3
EA Energie- und Wasserversorgung	1	-	-	1	-	-	-	-	-	-	-	-	3	3
40 Energieversorgung	1	-	-	1	-	-	-	-	-	-	-	-	3	3
F Bauwesen	8	1	-	1	3	2	-	1	-	-	-	-	116	107
FA Bauwesen	8	1	-	1	3	2	-	1	-	-	-	-	116	107
45 Bauwesen	8	1	-	1	3	2	-	1	-	-	-	-	116	107
G Handel, Rep. v.Kfz u.Gebrauchsgütern	34	13	4	5	8	2	1	1	-	-	-	-	219	197
GA Handel, Rep. v.Kfz u.Gebrauchsgütern	34	13	4	5	8	2	1	1	-	-	-	-	219	197
50 Kfz-Handel, Rep. v.Kfz, Tankstellen	5	3	-	-	1	1	-	-	-	-	-	-	25	21
51 Handelsvermittlung u.GH (o.H.m.Kfz)	8	4	-	-	2	-	1	1	-	-	-	-	124	117
52 EH (o.Kfz,o.Tankst.), Rep.v.Gebr.g.	21	6	4	5	5	1	-	-	-	-	-	-	70	59
H Beherbergungs- und Gaststättenw.	15	3	7	4	1	-	-	-	-	-	-	-	48	26
HA Beherbergungs- und Gaststättenw.	15	3	7	4	1	-	-	-	-	-	-	-	48	26
55 Beherbergungs- und Gaststättenw.	15	3	7	4	1	-	-	-	-	-	-	-	48	26
I Verkehr und Nachrichtenübermittlung	9	2	3	1	1	1	1	-	-	-	-	-	81	74
IA Verkehr und Nachrichtenübermittlung	9	2	3	1	1	1	1	-	-	-	-	-	81	74
60 Landverkehr,Transp. i. Rohrfernleit.	8	2	3	1	1	-	1	-	-	-	-	-	67	60
64 Nachrichtenübermittlung	1	-	-	-	-	1	-	-	-	-	-	-	14	14
J Kredit- und Versicherungswesen	5	1	-	3	-	1	-	-	-	-	-	-	27	23
JA Kredit- und Versicherungswesen	5	1	-	3	-	1	-	-	-	-	-	-	27	23
65 Kreditwesen	2	-	-	1	-	1	-	-	-	-	-	-	19	19
67 M.d.Kredit-u.Vers.w.verbund.Tätigk.	3	1	-	2	-	-	-	-	-	-	-	-	8	4
K Realitätenwesen, Unternehmensdienstl.	10	7	-	1	-	1	1	-	-	-	-	-	57	47
KA Realitätenwesen, Unternehmensdienstl.	10	7	-	1	-	1	1	-	-	-	-	-	57	47
72 Datenverarbeitung u. Datenbanken	1	1	-	-	-	-	-	-	-	-	-	-	1	-
74 Erbring.v.unternehmensbez.Dienstl.	9	6	-	1	-	1	1	-	-	-	-	-	56	47
L Öffentl. Verwaltung, Sozialversich.	3	-	-	-	1	2	-	-	-	-	-	-	28	28
LA Öffentl. Verwaltung, Sozialversich.	3	-	-	-	1	2	-	-	-	-	-	-	28	28
75 Öffentl. Verwaltung, Sozialversich.	3	-	-	-	1	2	-	-	-	-	-	-	28	28
M Unterrichtswesen	6	-	-	-	2	3	1	-	-	-	-	-	119	119
MA Unterrichtswesen	6	-	-	-	2	3	1	-	-	-	-	-	119	119
80 Unterrichtswesen	6	-	-	-	2	3	1	-	-	-	-	-	119	119

Tabelle A5: Arbeitsstätten und Beschäftigte nach Gemeinden und Abteilungen der ÖNACE 1995

ÖNACE 1995	Arbeitsstätten insgesamt	davon mit ... unselbständig Beschäftigten											Beschäftigte insgesamt	darunter unselbst. Beschäftigte	
		0	1	2 - 4	5 - 9	10 - 19	20 - 49	50 - 99	100 - 199	200 - 499	500 - 999	1000 und mehr			
N Gesundheits-, Veterinär- u. Sozialw.	5	-	-	3	1	1	-	-	-	-	-	-	-	36	33
NA Gesundheits-, Veterinär- u. Sozialw.	5	-	-	3	1	1	-	-	-	-	-	-	-	36	33
85 Gesundheits-, Veterinär- u. Sozialw.	5	-	-	3	1	1	-	-	-	-	-	-	-	36	33
O Erbring.v.sonst.öffentl.u.pers.Dienstl.	9	1	6	2	-	-	-	-	-	-	-	-	-	19	12
OA Erbring.v.sonst.öffentl.u.pers.Dienstl.	9	1	6	2	-	-	-	-	-	-	-	-	-	19	12
91 Interessenvertretungen, Vereine	2	-	2	-	-	-	-	-	-	-	-	-	-	2	2
92 Kultur, Sport und Unterhaltung	2	1	1	-	-	-	-	-	-	-	-	-	-	3	1
93 Erbring. v. sonst. Dienstleistungen	5	-	3	2	-	-	-	-	-	-	-	-	-	14	9
60401 Auersbach															
zusammen	14	5	4	2	3	-	-	-	-	-	-	-	-	39	27
D Sachgütererzeugung	3	1	1	1	-	-	-	-	-	-	-	-	-	7	3
DA H.v.Nahrungsm.u.Getränken,Tabakverarb.	1	-	1	-	-	-	-	-	-	-	-	-	-	2	1
15 H.v.Nahr.- u.Genussm.; Getränken	1	-	1	-	-	-	-	-	-	-	-	-	-	2	1
DN H.v.sonst. Erzeugnissen,Rückgewinnung	2	1	-	1	-	-	-	-	-	-	-	-	-	5	2
36 H.v.sonstigen Erzeugnissen	2	1	-	1	-	-	-	-	-	-	-	-	-	5	2
F Bauwesen	1	-	-	-	1	-	-	-	-	-	-	-	-	6	5
FA Bauwesen	1	-	-	-	1	-	-	-	-	-	-	-	-	6	5
45 Bauwesen	1	-	-	-	1	-	-	-	-	-	-	-	-	6	5
G Handel, Rep. v.Kfz u.Gebrauchsgütern	4	1	1	1	1	-	-	-	-	-	-	-	-	9	8
GA Handel, Rep. v.Kfz u.Gebrauchsgütern	4	1	1	1	1	-	-	-	-	-	-	-	-	9	8
50 Kfz-Handel, Rep. v.Kfz, Tankstellen	1	-	-	1	-	-	-	-	-	-	-	-	-	2	2
52 EH (o.Kfz,o.Tankst.), Rep.v.Gebr.g.	3	1	1	-	1	-	-	-	-	-	-	-	-	7	6
H Beherbergungs- und Gaststättenw.	2	2	-	-	-	-	-	-	-	-	-	-	-	3	-
HA Beherbergungs- und Gaststättenw.	2	2	-	-	-	-	-	-	-	-	-	-	-	3	-
55 Beherbergungs- und Gaststättenw.	2	2	-	-	-	-	-	-	-	-	-	-	-	3	-
L Öffentl. Verwaltung, Sozialversich.	1	-	-	-	1	-	-	-	-	-	-	-	-	9	9
LA Öffentl. Verwaltung, Sozialversich.	1	-	-	-	1	-	-	-	-	-	-	-	-	9	9
75 Öffentl. Verwaltung, Sozialversich.	1	-	-	-	1	-	-	-	-	-	-	-	-	9	9
N Gesundheits-, Veterinär- u. Sozialw.	2	-	2	-	-	-	-	-	-	-	-	-	-	4	2
NA Gesundheits-, Veterinär- u. Sozialw.	2	-	2	-	-	-	-	-	-	-	-	-	-	4	2
85 Gesundheits-, Veterinär- u. Sozialw.	2	-	2	-	-	-	-	-	-	-	-	-	-	4	2
O Erbring.v.sonst.öffentl.u.pers.Dienstl.	1	1	-	-	-	-	-	-	-	-	-	-	-	1	-
OA Erbring.v.sonst.öffentl.u.pers.Dienstl.	1	1	-	-	-	-	-	-	-	-	-	-	-	1	-
92 Kultur, Sport und Unterhaltung	1	1	-	-	-	-	-	-	-	-	-	-	-	1	-
60402 Aug-Radisch															
zusammen	6	1	2	3	-	-	-	-	-	-	-	-	-	15	9
D Sachgütererzeugung	3	-	2	1	-	-	-	-	-	-	-	-	-	7	4
DD Be- u. Verarb. v. Holz (o.H.v.Möbeln)	1	-	1	-	-	-	-	-	-	-	-	-	-	2	1
20 Be- u. Verarb. v. Holz (o.H.v.Möbeln)	1	-	1	-	-	-	-	-	-	-	-	-	-	2	1
DN H.v.sonst. Erzeugnissen,Rückgewinnung	2	-	1	1	-	-	-	-	-	-	-	-	-	5	3
36 H.v.sonstigen Erzeugnissen	2	-	1	1	-	-	-	-	-	-	-	-	-	5	3
F Bauwesen	1	-	-	1	-	-	-	-	-	-	-	-	-	4	2
FA Bauwesen	1	-	-	1	-	-	-	-	-	-	-	-	-	4	2
45 Bauwesen	1	-	-	1	-	-	-	-	-	-	-	-	-	4	2

Tabelle A5: Arbeitsstätten und Beschäftigte nach Gemeinden und Abteilungen der ÖNACE 1995

ÖNACE 1995	Arbeitsstätten insgesamt	davon mit ... unselbständig Beschäftigten											Beschäftigte insgesamt	darunter unselbst. Beschäftigte	
		0	1	2 - 4	5 - 9	10 - 19	20 - 49	50 - 99	100 - 199	200 - 499	500 - 999	1000 und mehr			
L Öffentl. Verwaltung, Sozialversich.	1	-	-	1	-	-	-	-	-	-	-	-	-	3	3
LA Öffentl. Verwaltung, Sozialversich.	1	-	-	1	-	-	-	-	-	-	-	-	-	3	3
75 Öffentl. Verwaltung, Sozialversich.	1	-	-	1	-	-	-	-	-	-	-	-	-	3	3
O Erbring.v.sonst.öffentl.u.pers.Dienstl.	1	1	-	-	-	-	-	-	-	-	-	-	-	1	-
OA Erbring.v.sonst.öffentl.u.pers.Dienstl.	1	1	-	-	-	-	-	-	-	-	-	-	-	1	-
92 Kultur, Sport und Unterhaltung	1	1	-	-	-	-	-	-	-	-	-	-	-	1	-
60403 Bad Gleichenberg															
zus am	215	49	32	52	43	22	12	4	1	-	-	-	-	1750	1586
C Bergbau;Gewinn.v.Steinen u.Erden	3	1	-	-	1	1	-	-	-	-	-	-	-	25	24
CB Erzbergb., Gewinnung v.Steinen u.Erden	3	1	-	-	1	1	-	-	-	-	-	-	-	25	24
14 Gew.v.Steinen u.Erden;sonst.Bergb.	3	1	-	-	1	1	-	-	-	-	-	-	-	25	24
D Sachgütererzeugung	14	2	2	4	2	2	1	1	-	-	-	-	-	180	164
DA H.v.Nahrungsm.u.Getränken,Tabakverarb.	3	-	1	1	1	-	-	-	-	-	-	-	-	13	11
15 H.v.Nahr.- u.Genussm.; Getränken	3	-	1	1	1	-	-	-	-	-	-	-	-	13	11
DD Be- u. Verarb. v. Holz (o.H.v.Möbeln)	2	1	-	1	-	-	-	-	-	-	-	-	-	8	4
20 Be- u. Verarb. v. Holz (o.H.v.Möbeln)	2	1	-	1	-	-	-	-	-	-	-	-	-	8	4
DI H.u.Bearb.v.Glas,H.v.W.a.Stein.u.Erden	2	-	1	-	-	1	-	-	-	-	-	-	-	19	18
26 H.u.Bea.v.Glas,H.v.W.a.Stein.u.Erden	2	-	1	-	-	1	-	-	-	-	-	-	-	19	18
DJ Metallerrz.u.-bearbeitung, H.v.Metallerrz.	3	1	-	-	-	-	1	1	-	-	-	-	-	105	100
28 H.v.Metallerrzeugnissen	3	1	-	-	-	-	1	1	-	-	-	-	-	105	100
DN H.v.sonst. Erzeugnissen,Rückgewinnung	4	-	-	2	1	1	-	-	-	-	-	-	-	35	31
36 H.v.sonstigen Erzeugnissen	4	-	-	2	1	1	-	-	-	-	-	-	-	35	31
E Energie- und Wasserversorgung	1	-	-	-	-	-	1	-	-	-	-	-	-	23	23
EA Energie- und Wasserversorgung	1	-	-	-	-	-	1	-	-	-	-	-	-	23	23
40 Energieversorgung	1	-	-	-	-	-	1	-	-	-	-	-	-	23	23
F Bauwesen	13	2	-	3	4	1	2	-	1	-	-	-	-	295	277
FA Bauwesen	13	2	-	3	4	1	2	-	1	-	-	-	-	295	277
45 Bauwesen	13	2	-	3	4	1	2	-	1	-	-	-	-	295	277
G Handel, Rep. v.Kfz u.Gebrauchsgütern	54	13	17	9	10	5	-	-	-	-	-	-	-	210	169
GA Handel, Rep. v.Kfz u.Gebrauchsgütern	54	13	17	9	10	5	-	-	-	-	-	-	-	210	169
50 Kfz-Handel, Rep. v.Kfz, Tankstellen	7	-	3	2	2	-	-	-	-	-	-	-	-	31	23
51 Handelsvermittlung u.GH (o.H.m.Kfz)	7	3	2	1	1	-	-	-	-	-	-	-	-	15	10
52 EH (o.Kfz,o.Tankst.), Rep.v.Gebr.g.	40	10	12	6	7	5	-	-	-	-	-	-	-	164	136
H Beherbergungs- und Gaststättenw.	59	12	10	16	10	6	5	-	-	-	-	-	-	363	316
HA Beherbergungs- und Gaststättenw.	59	12	10	16	10	6	5	-	-	-	-	-	-	363	316
55 Beherbergungs- und Gaststättenw.	59	12	10	16	10	6	5	-	-	-	-	-	-	363	316
I Verkehr und Nachrichtenübermittlung	8	2	1	1	3	1	-	-	-	-	-	-	-	45	41
IA Verkehr und Nachrichtenübermittlung	8	2	1	1	3	1	-	-	-	-	-	-	-	45	41
60 Landverkehr,Transp. i. Rohrfernleit.	4	2	-	-	2	-	-	-	-	-	-	-	-	18	15
63 Hilfs-u.Nebentät.f.d.Verk., Reisebür.	2	-	-	1	1	-	-	-	-	-	-	-	-	10	9
64 Nachrichtenübermittlung	2	-	1	-	-	1	-	-	-	-	-	-	-	17	17
J Kredit- und Versicherungswesen	6	3	-	1	2	-	-	-	-	-	-	-	-	19	16
JA Kredit- und Versicherungswesen	6	3	-	1	2	-	-	-	-	-	-	-	-	19	16
65 Kreditwesen	3	-	-	1	2	-	-	-	-	-	-	-	-	16	16
67 M.d.Kredit-u.Vers.w.verbund.Tätigk.	3	3	-	-	-	-	-	-	-	-	-	-	-	3	-

Tabelle A5: Arbeitsstätten und Beschäftigte nach Gemeinden und Abteilungen der ÖNACE 1995

ÖNACE 1995	Arbeitsstätten insgesamt	davon mit ... unselbständig Beschäftigten										Beschäftigte insgesamt	darunter unselbst. Beschäftigte	
		0	1	2 - 4	5 - 9	10 - 19	20 - 49	50 - 99	100 - 199	200 - 499	500 - 999			1000 und mehr
K Realitätenwesen, Unternehmensdienstl.	9	5	1	3	-	-	-	-	-	-	-	-	22	13
KA Realitätenwesen, Unternehmensdienstl.	9	5	1	3	-	-	-	-	-	-	-	-	22	13
70 Realitätenwesen	1	-	1	-	-	-	-	-	-	-	-	-	1	1
74 Erbring.v.unternehmensbez.Dienstl.	8	5	-	3	-	-	-	-	-	-	-	-	21	12
L Öffentl. Verwaltung, Sozialversich.	3	-	-	-	2	1	-	-	-	-	-	-	31	31
LA Öffentl. Verwaltung, Sozialversich.	3	-	-	-	2	1	-	-	-	-	-	-	31	31
75 Öffentl. Verwaltung, Sozialversich.	3	-	-	-	2	1	-	-	-	-	-	-	31	31
M Unterrichtswesen	10	-	-	4	2	1	2	1	-	-	-	-	192	192
MA Unterrichtswesen	10	-	-	4	2	1	2	1	-	-	-	-	192	192
80 Unterrichtswesen	10	-	-	4	2	1	2	1	-	-	-	-	192	192
N Gesundheits-, Veterinär- u. Sozialw.	11	2	-	4	3	-	1	1	-	-	-	-	158	146
NA Gesundheits-, Veterinär- u. Sozialw.	11	2	-	4	3	-	1	1	-	-	-	-	158	146
85 Gesundheits-, Veterinär- u. Sozialw.	11	2	-	4	3	-	1	1	-	-	-	-	158	146
O Erbring.v.sonst.öffentl.u.pers.Dienstl.	24	7	1	7	4	4	-	1	-	-	-	-	187	174
OA Erbring.v.sonst.öffentl.u.pers.Dienstl.	24	7	1	7	4	4	-	1	-	-	-	-	187	174
90 Abwasser- u.Abfallbes.u.s.Entsorg.	1	-	-	1	-	-	-	-	-	-	-	-	2	2
92 Kultur, Sport und Unterhaltung	8	4	-	1	2	1	-	-	-	-	-	-	35	31
93 Erbring. v. sonst. Dienstleistungen	15	3	1	5	2	3	-	1	-	-	-	-	150	141
60404 Bairisch Kölldorf														
zusammen	29	3	3	9	6	5	2	1	-	-	-	-	290	269
D Sachgüterzeugung	6	-	-	1	-	3	1	1	-	-	-	-	149	145
DE H.u.Verarb.v.Papier u.Pappe, Verlagsw.	1	-	-	-	-	1	-	-	-	-	-	-	17	16
22 Verlagsw., Druckerei,Vervielfältig.	1	-	-	-	-	1	-	-	-	-	-	-	17	16
DH H.v.Gummi- und Kunststoffwaren	1	-	-	-	-	1	-	-	-	-	-	-	19	19
25 H.v.Gummi- und Kunststoffwaren	1	-	-	-	-	1	-	-	-	-	-	-	19	19
DI H.u.Bearb.v.Glas,H.v.W.a.Stein.u.Erden	1	-	-	1	-	-	-	-	-	-	-	-	3	2
26 H.u.Bea.v.Glas,H.v.W.a.Stein.u.Erden	1	-	-	1	-	-	-	-	-	-	-	-	3	2
DJ Metallierz.u.-bearbeitung, H.v.Metallierz.	1	-	-	-	-	-	1	-	-	-	-	-	44	44
28 H.v.Metallzerzeugnissen	1	-	-	-	-	-	1	-	-	-	-	-	44	44
DL H.v.Büromasch., Datenverarb.ger.	1	-	-	-	-	-	-	1	-	-	-	-	51	50
31 H.v.Ger.d.Elektrizitätserz., -verteil.	1	-	-	-	-	-	-	1	-	-	-	-	51	50
DN H.v.sonst. Erzeugnissen,Rückgewinnung	1	-	-	-	-	1	-	-	-	-	-	-	15	14
36 H.v.sonstigen Erzeugnissen	1	-	-	-	-	1	-	-	-	-	-	-	15	14
E Energie- und Wasserversorgung	1	-	-	1	-	-	-	-	-	-	-	-	2	2
EA Energie- und Wasserversorgung	1	-	-	1	-	-	-	-	-	-	-	-	2	2
41 Wasserversorgung	1	-	-	1	-	-	-	-	-	-	-	-	2	2
F Bauwesen	6	1	-	3	1	1	-	-	-	-	-	-	35	29
FA Bauwesen	6	1	-	3	1	1	-	-	-	-	-	-	35	29
45 Bauwesen	6	1	-	3	1	1	-	-	-	-	-	-	35	29
G Handel, Rep. v.Kfz u.Gebrauchsgütern	4	-	1	2	1	-	-	-	-	-	-	-	16	14
GA Handel, Rep. v.Kfz u.Gebrauchsgütern	4	-	1	2	1	-	-	-	-	-	-	-	16	14
51 Handelsvermittlung u.GH (o.H.m.Kfz)	2	-	-	1	1	-	-	-	-	-	-	-	11	10
52 EH (o.Kfz,o.Tankst.), Rep.v.Gebr.g.	2	-	1	1	-	-	-	-	-	-	-	-	5	4
H Beherbergungs- und Gaststättenw.	5	-	2	2	-	1	-	-	-	-	-	-	25	19
HA Beherbergungs- und Gaststättenw.	5	-	2	2	-	1	-	-	-	-	-	-	25	19
55 Beherbergungs- und Gaststättenw.	5	-	2	2	-	1	-	-	-	-	-	-	25	19

Tabelle A5: Arbeitsstätten und Beschäftigte nach Gemeinden und Abteilungen der ÖNACE 1995

ÖNACE 1995	Arbeitsstätten insgesamt	davon mit ... unselbständig Beschäftigten											Beschäftigte insgesamt	darunter unselbst. Beschäftigte	
		0	1	2 - 4	5 - 9	10 - 19	20 - 49	50 - 99	100 - 199	200 - 499	500 - 999	1000 und mehr			
L Öffentl. Verwaltung, Sozialversich.	1	-	-	-	1	-	-	-	-	-	-	-	-	6	6
LA Öffentl. Verwaltung, Sozialversich.	1	-	-	-	1	-	-	-	-	-	-	-	-	6	6
75 Öffentl. Verwaltung, Sozialversich.	1	-	-	-	1	-	-	-	-	-	-	-	-	6	6
M Unterrichtswesen	1	-	-	-	1	-	-	-	-	-	-	-	-	9	9
MA Unterrichtswesen	1	-	-	-	1	-	-	-	-	-	-	-	-	9	9
80 Unterrichtswesen	1	-	-	-	1	-	-	-	-	-	-	-	-	9	9
N Gesundheits-, Veterinär- u. Sozialw.	3	2	-	-	-	-	1	-	-	-	-	-	-	35	33
NA Gesundheits-, Veterinär- u. Sozialw.	3	2	-	-	-	-	1	-	-	-	-	-	-	35	33
85 Gesundheits-, Veterinär- u. Sozialw.	3	2	-	-	-	-	1	-	-	-	-	-	-	35	33
O Erbring.v.sonst.öffentl.u.pers.Dienstl.	2	-	-	-	2	-	-	-	-	-	-	-	-	13	12
OA Erbring.v.sonst.öffentl.u.pers.Dienstl.	2	-	-	-	2	-	-	-	-	-	-	-	-	13	12
92 Kultur, Sport und Unterhaltung	1	-	-	-	1	-	-	-	-	-	-	-	-	5	5
93 Erbring. v. sonst. Dienstleistungen	1	-	-	-	1	-	-	-	-	-	-	-	-	8	7
60405 Baumgarten bei Gnas															
zusammen	8	4	1	3	-	-	-	-	-	-	-	-	-	16	8
D Sachgütererzeugung	1	-	-	1	-	-	-	-	-	-	-	-	-	5	3
DN H.v.sonst. Erzeugnissen,Rückgewinnung	1	-	-	1	-	-	-	-	-	-	-	-	-	5	3
36 H.v.sonstigen Erzeugnissen	1	-	-	1	-	-	-	-	-	-	-	-	-	5	3
F Bauwesen	1	-	-	1	-	-	-	-	-	-	-	-	-	5	2
FA Bauwesen	1	-	-	1	-	-	-	-	-	-	-	-	-	5	2
45 Bauwesen	1	-	-	1	-	-	-	-	-	-	-	-	-	5	2
G Handel, Rep. v.Kfz u.Gebrauchsgütern	1	1	-	-	-	-	-	-	-	-	-	-	-	1	-
GA Handel, Rep. v.Kfz u.Gebrauchsgütern	1	1	-	-	-	-	-	-	-	-	-	-	-	1	-
52 EH (o.Kfz,o.Tankst.), Rep.v.Gebr.g.	1	1	-	-	-	-	-	-	-	-	-	-	-	1	-
H Beherbergungs- und Gaststättenw.	2	1	1	-	-	-	-	-	-	-	-	-	-	2	1
HA Beherbergungs- und Gaststättenw.	2	1	1	-	-	-	-	-	-	-	-	-	-	2	1
55 Beherbergungs- und Gaststättenw.	2	1	1	-	-	-	-	-	-	-	-	-	-	2	1
K Realitätenwesen, Unternehmensdienstl.	1	1	-	-	-	-	-	-	-	-	-	-	-	-	-
KA Realitätenwesen, Unternehmensdienstl.	1	1	-	-	-	-	-	-	-	-	-	-	-	-	-
71 Vermiet.bewegl.Sachen o.Bed.pers.	1	1	-	-	-	-	-	-	-	-	-	-	-	-	-
L Öffentl. Verwaltung, Sozialversich.	1	-	-	1	-	-	-	-	-	-	-	-	-	2	2
LA Öffentl. Verwaltung, Sozialversich.	1	-	-	1	-	-	-	-	-	-	-	-	-	2	2
75 Öffentl. Verwaltung, Sozialversich.	1	-	-	1	-	-	-	-	-	-	-	-	-	2	2
O Erbring.v.sonst.öffentl.u.pers.Dienstl.	1	1	-	-	-	-	-	-	-	-	-	-	-	1	-
OA Erbring.v.sonst.öffentl.u.pers.Dienstl.	1	1	-	-	-	-	-	-	-	-	-	-	-	1	-
92 Kultur, Sport und Unterhaltung	1	1	-	-	-	-	-	-	-	-	-	-	-	1	-
60406 Breitenfeld an der Rittschein															
zusammen	25	9	2	6	4	2	2	-	-	-	-	-	-	169	145
D Sachgütererzeugung	2	-	-	-	-	-	2	-	-	-	-	-	-	74	72
DB H.v.Textilien, Textilwaren u. Bekleidung	1	-	-	-	-	-	1	-	-	-	-	-	-	47	47
17 H.v.Textilien u.Textilwaren (o. Bekl.)	1	-	-	-	-	-	1	-	-	-	-	-	-	47	47
DD Be- u. Verarb. v. Holz (o.H.v.Möbeln)	1	-	-	-	-	-	1	-	-	-	-	-	-	27	25
20 Be- u. Verarb. v. Holz (o.H.v.Möbeln)	1	-	-	-	-	-	1	-	-	-	-	-	-	27	25

Tabelle A5: Arbeitsstätten und Beschäftigte nach Gemeinden und Abteilungen der ÖNACE 1995

ÖNACE 1995	Arbeitsstätten insgesamt	davon mit ... unselbständig Beschäftigten										Beschäftigte insgesamt	darunter unselbst. Beschäftigte	
		0	1	2 - 4	5 - 9	10 - 19	20 - 49	50 - 99	100 - 199	200 - 499	500 - 999			1000 und mehr
F Bauwesen	1	1	-	-	-	-	-	-	-	-	-	-	3	-
FA Bauwesen	1	1	-	-	-	-	-	-	-	-	-	-	3	-
45 Bauwesen	1	1	-	-	-	-	-	-	-	-	-	-	3	-
G Handel, Rep. v. Kfz u. Gebrauchsgütern	6	2	1	2	-	1	-	-	-	-	-	-	25	20
GA Handel, Rep. v. Kfz u. Gebrauchsgütern	6	2	1	2	-	1	-	-	-	-	-	-	25	20
50 Kfz-Handel, Rep. v. Kfz, Tankstellen	2	-	1	-	-	1	-	-	-	-	-	-	14	12
51 Handelsvermittlung u. GH (o.H.m.Kfz)	2	1	-	1	-	-	-	-	-	-	-	-	6	4
52 EH (o.Kfz,o.Tankst.), Rep.v.Gebr.g.	2	1	-	1	-	-	-	-	-	-	-	-	5	4
H Beherbergungs- und Gaststättenw.	2	-	-	1	1	-	-	-	-	-	-	-	11	8
HA Beherbergungs- und Gaststättenw.	2	-	-	1	1	-	-	-	-	-	-	-	11	8
55 Beherbergungs- und Gaststättenw.	2	-	-	1	1	-	-	-	-	-	-	-	11	8
I Verkehr und Nachrichtenübermittlung	3	-	-	1	1	1	-	-	-	-	-	-	28	27
IA Verkehr und Nachrichtenübermittlung	3	-	-	1	1	1	-	-	-	-	-	-	28	27
60 Landverkehr, Transp. i. Rohrfernleit.	2	-	-	1	-	1	-	-	-	-	-	-	23	22
64 Nachrichtenübermittlung	1	-	-	-	1	-	-	-	-	-	-	-	5	5
J Kredit- und Versicherungswesen	3	2	-	1	-	-	-	-	-	-	-	-	6	4
JA Kredit- und Versicherungswesen	3	2	-	1	-	-	-	-	-	-	-	-	6	4
65 Kreditwesen	1	-	-	1	-	-	-	-	-	-	-	-	4	4
67 M.d.Kredit-u.Vers.w.verbund.Tätigk.	2	2	-	-	-	-	-	-	-	-	-	-	2	-
K Realitätenwesen, Unternehmensdienstl.	2	1	-	1	-	-	-	-	-	-	-	-	4	2
KA Realitätenwesen, Unternehmensdienstl.	2	1	-	1	-	-	-	-	-	-	-	-	4	2
74 Erbring.v.unternehmensbez.Dienstl.	2	1	-	1	-	-	-	-	-	-	-	-	4	2
L Öffentl. Verwaltung, Sozialversich.	1	-	-	-	1	-	-	-	-	-	-	-	6	6
LA Öffentl. Verwaltung, Sozialversich.	1	-	-	-	1	-	-	-	-	-	-	-	6	6
75 Öffentl. Verwaltung, Sozialversich.	1	-	-	-	1	-	-	-	-	-	-	-	6	6
M Unterrichtswesen	2	1	-	-	1	-	-	-	-	-	-	-	6	5
MA Unterrichtswesen	2	1	-	-	1	-	-	-	-	-	-	-	6	5
80 Unterrichtswesen	2	1	-	-	1	-	-	-	-	-	-	-	6	5
N Gesundheits-, Veterinär- u. Sozialw.	1	-	1	-	-	-	-	-	-	-	-	-	4	1
NA Gesundheits-, Veterinär- u. Sozialw.	1	-	1	-	-	-	-	-	-	-	-	-	4	1
85 Gesundheits-, Veterinär- u. Sozialw.	1	-	1	-	-	-	-	-	-	-	-	-	4	1
O Erbring.v.sonst.öffentl.u.pers.Dienstl.	2	2	-	-	-	-	-	-	-	-	-	-	2	-
OA Erbring.v.sonst.öffentl.u.pers.Dienstl.	2	2	-	-	-	-	-	-	-	-	-	-	2	-
92 Kultur, Sport und Unterhaltung	2	2	-	-	-	-	-	-	-	-	-	-	2	-
60407 Edelsbach bei Feldbach														
zusammen	37	8	9	12	2	3	2	-	1	-	-	-	377	346
D Sachgütererzeugung	4	-	1	-	-	1	1	-	1	-	-	-	216	214
DA H.v.Nahrungsm.u.Getränken, Tabakverarb.	2	-	-	-	-	1	-	-	1	-	-	-	183	182
15 H.v.Nahr.- u.Genussm.; Getränken	2	-	-	-	-	1	-	-	1	-	-	-	183	182
DB H.v.Textilien, Textilwaren u. Bekleidung	1	-	-	-	-	-	1	-	-	-	-	-	31	31
18 H.v.Bekleidung	1	-	-	-	-	-	1	-	-	-	-	-	31	31
DD Be- u. Verarb. v. Holz (o.H.v.Möbeln)	1	-	1	-	-	-	-	-	-	-	-	-	2	1
20 Be- u. Verarb. v. Holz (o.H.v.Möbeln)	1	-	1	-	-	-	-	-	-	-	-	-	2	1
E Energie- und Wasserversorgung	1	-	-	1	-	-	-	-	-	-	-	-	4	2
EA Energie- und Wasserversorgung	1	-	-	1	-	-	-	-	-	-	-	-	4	2
40 Energieversorgung	1	-	-	1	-	-	-	-	-	-	-	-	4	2

Tabelle A5: Arbeitsstätten und Beschäftigte nach Gemeinden und Abteilungen der ÖNACE 1995

ÖNACE 1995	Arbeitsstätten insgesamt	davon mit ... unselbständig Beschäftigten											Beschäftigte insgesamt	darunter unselbst. Beschäftigte	
		0	1	2 - 4	5 - 9	10 - 19	20 - 49	50 - 99	100 - 199	200 - 499	500 - 999	1000 und mehr			
F Bauwesen	2	-	1	-	1	-	-	-	-	-	-	-	-	12	9
FA Bauwesen	2	-	1	-	1	-	-	-	-	-	-	-	-	12	9
45 Bauwesen	2	-	1	-	1	-	-	-	-	-	-	-	-	12	9
G Handel, Rep. v.Kfz u.Gebrauchsgütern	10	4	1	2	-	2	1	-	-	-	-	-	-	91	81
GA Handel, Rep. v.Kfz u.Gebrauchsgütern	10	4	1	2	-	2	1	-	-	-	-	-	-	91	81
50 Kfz-Handel, Rep. v.Kfz, Tankstellen	1	-	-	1	-	-	-	-	-	-	-	-	-	5	4
51 Handelsvermittlung u.GH (o.H.m.Kfz)	5	1	-	1	-	2	1	-	-	-	-	-	-	79	76
52 EH (o.Kfz,o.Tankst.), Rep.v.Gebr.g.	4	3	1	-	-	-	-	-	-	-	-	-	-	7	1
H Beherbergungs- und Gaststättenw.	4	2	-	2	-	-	-	-	-	-	-	-	-	9	4
HA Beherbergungs- und Gaststättenw.	4	2	-	2	-	-	-	-	-	-	-	-	-	9	4
55 Beherbergungs- und Gaststättenw.	4	2	-	2	-	-	-	-	-	-	-	-	-	9	4
I Verkehr und Nachrichtenübermittlung	3	-	1	2	-	-	-	-	-	-	-	-	-	7	7
IA Verkehr und Nachrichtenübermittlung	3	-	1	2	-	-	-	-	-	-	-	-	-	7	7
60 Landverkehr,Transp. i. Rohrfernleit.	1	-	-	1	-	-	-	-	-	-	-	-	-	2	2
63 Hilfs-u.Nebentät.f.d.Verk., Reisebür.	1	-	1	-	-	-	-	-	-	-	-	-	-	1	1
64 Nachrichtenübermittlung	1	-	-	1	-	-	-	-	-	-	-	-	-	4	4
J Kredit- und Versicherungswesen	2	1	-	1	-	-	-	-	-	-	-	-	-	3	2
JA Kredit- und Versicherungswesen	2	1	-	1	-	-	-	-	-	-	-	-	-	3	2
65 Kreditwesen	1	-	-	1	-	-	-	-	-	-	-	-	-	2	2
67 M.d.Kredit-u.Vers.w.verbund.Tätigk.	1	1	-	-	-	-	-	-	-	-	-	-	-	1	-
K Realitätenwesen, Unternehmensdienstl.	4	1	2	1	-	-	-	-	-	-	-	-	-	9	5
KA Realitätenwesen, Unternehmensdienstl.	4	1	2	1	-	-	-	-	-	-	-	-	-	9	5
70 Realitätenwesen	1	-	1	-	-	-	-	-	-	-	-	-	-	1	1
71 Vermiet.bewegl.Sachen o.Bed.pers.	1	-	1	-	-	-	-	-	-	-	-	-	-	3	1
74 Erbring.v.unternehmensbez.Dienstl.	2	1	-	1	-	-	-	-	-	-	-	-	-	5	3
L Öffentl. Verwaltung, Sozialversich.	1	-	-	1	-	-	-	-	-	-	-	-	-	4	4
LA Öffentl. Verwaltung, Sozialversich.	1	-	-	1	-	-	-	-	-	-	-	-	-	4	4
75 Öffentl. Verwaltung, Sozialversich.	1	-	-	1	-	-	-	-	-	-	-	-	-	4	4
M Unterrichtswesen	2	-	-	1	1	-	-	-	-	-	-	-	-	11	11
MA Unterrichtswesen	2	-	-	1	1	-	-	-	-	-	-	-	-	11	11
80 Unterrichtswesen	2	-	-	1	1	-	-	-	-	-	-	-	-	11	11
N Gesundheits-, Veterinär- u. Sozialw.	2	-	1	1	-	-	-	-	-	-	-	-	-	8	5
NA Gesundheits-, Veterinär- u. Sozialw.	2	-	1	1	-	-	-	-	-	-	-	-	-	8	5
85 Gesundheits-, Veterinär- u. Sozialw.	2	-	1	1	-	-	-	-	-	-	-	-	-	8	5
O Erbring.v.sonst.öffentl.u.pers.Dienstl.	2	-	2	-	-	-	-	-	-	-	-	-	-	3	2
OA Erbring.v.sonst.öffentl.u.pers.Dienstl.	2	-	2	-	-	-	-	-	-	-	-	-	-	3	2
91 Interessenvertretungen, Vereine	1	-	1	-	-	-	-	-	-	-	-	-	-	1	1
93 Erbring. v. sonst. Dienstleistungen	1	-	1	-	-	-	-	-	-	-	-	-	-	2	1
60408 Edelstauden															
zusammen	5	-	1	3	1	-	-	-	-	-	-	-	-	22	16
D Sachgütererzeugung	1	-	-	1	-	-	-	-	-	-	-	-	-	5	3
DJ Metallverz.u.-bearbeitung, H.v.Metallverz.	1	-	-	1	-	-	-	-	-	-	-	-	-	5	3
28 H.v.Metallserzeugnissen	1	-	-	1	-	-	-	-	-	-	-	-	-	5	3
H Beherbergungs- und Gaststättenw.	1	-	1	-	-	-	-	-	-	-	-	-	-	4	1
HA Beherbergungs- und Gaststättenw.	1	-	1	-	-	-	-	-	-	-	-	-	-	4	1
55 Beherbergungs- und Gaststättenw.	1	-	1	-	-	-	-	-	-	-	-	-	-	4	1

Tabelle A5: Arbeitsstätten und Beschäftigte nach Gemeinden und Abteilungen der ÖNACE 1995

ÖNACE 1995	Arbeitsstätten insgesamt	davon mit ... unselbständig Beschäftigten										Beschäftigte insgesamt	darunter unselbst. Beschäftigte	
		0	1	2 - 4	5 - 9	10 - 19	20 - 49	50 - 99	100 - 199	200 - 499	500 - 999			1000 und mehr
K Realitätenwesen, Unternehmensdienstl.	1	-	-	1	-	-	-	-	-	-	-	-	5	4
KA Realitätenwesen, Unternehmensdienstl.	1	-	-	1	-	-	-	-	-	-	-	-	5	4
74 Erbring.v.unternehmensbez.Dienstl.	1	-	-	1	-	-	-	-	-	-	-	-	5	4
L Öffentl. Verwaltung, Sozialversich.	1	-	-	1	-	-	-	-	-	-	-	-	3	3
LA Öffentl. Verwaltung, Sozialversich.	1	-	-	1	-	-	-	-	-	-	-	-	3	3
75 Öffentl. Verwaltung, Sozialversich.	1	-	-	1	-	-	-	-	-	-	-	-	3	3
M Unterrichtswesen	1	-	-	-	1	-	-	-	-	-	-	-	5	5
MA Unterrichtswesen	1	-	-	-	1	-	-	-	-	-	-	-	5	5
80 Unterrichtswesen	1	-	-	-	1	-	-	-	-	-	-	-	5	5
60409 Eichkögl														
zusammen	23	8	4	9	2	-	-	-	-	-	-	-	63	43
D Sachgütererzeugung	2	1	-	-	1	-	-	-	-	-	-	-	9	7
DA H.v.Nahrungsm.u.Getränken,Tabakverarb.	1	-	-	-	1	-	-	-	-	-	-	-	8	7
15 H.v.Nahr.- u.Genussm.; Getränken	1	-	-	-	1	-	-	-	-	-	-	-	8	7
DN H.v.sonst. Erzeugnissen,Rückgewinnung	1	1	-	-	-	-	-	-	-	-	-	-	1	-
36 H.v.sonstigen Erzeugnissen	1	1	-	-	-	-	-	-	-	-	-	-	1	-
F Bauwesen	1	-	-	1	-	-	-	-	-	-	-	-	3	2
FA Bauwesen	1	-	-	1	-	-	-	-	-	-	-	-	3	2
45 Bauwesen	1	-	-	1	-	-	-	-	-	-	-	-	3	2
G Handel, Rep. v.Kfz u.Gebrauchsgütern	4	2	-	2	-	-	-	-	-	-	-	-	10	6
GA Handel, Rep. v.Kfz u.Gebrauchsgütern	4	2	-	2	-	-	-	-	-	-	-	-	10	6
51 Handelsvermittlung u.GH (o.H.m.Kfz)	1	-	-	1	-	-	-	-	-	-	-	-	5	4
52 EH (o.Kfz,o.Tankst.), Rep.v.Gebr.g.	3	2	-	1	-	-	-	-	-	-	-	-	5	2
H Beherbergungs- und Gaststättenw.	5	3	1	1	-	-	-	-	-	-	-	-	9	3
HA Beherbergungs- und Gaststättenw.	5	3	1	1	-	-	-	-	-	-	-	-	9	3
55 Beherbergungs- und Gaststättenw.	5	3	1	1	-	-	-	-	-	-	-	-	9	3
I Verkehr und Nachrichtenübermittlung	2	-	1	1	-	-	-	-	-	-	-	-	8	5
IA Verkehr und Nachrichtenübermittlung	2	-	1	1	-	-	-	-	-	-	-	-	8	5
60 Landverkehr,Transp. i. Rohrfernleit.	2	-	1	1	-	-	-	-	-	-	-	-	8	5
J Kredit- und Versicherungswesen	2	1	1	-	-	-	-	-	-	-	-	-	2	1
JA Kredit- und Versicherungswesen	2	1	1	-	-	-	-	-	-	-	-	-	2	1
65 Kreditwesen	1	-	1	-	-	-	-	-	-	-	-	-	1	1
67 M.d.Kredit-u.Vers.w.verbund.Tätigk.	1	1	-	-	-	-	-	-	-	-	-	-	1	-
K Realitätenwesen, Unternehmensdienstl.	1	1	-	-	-	-	-	-	-	-	-	-	1	-
KA Realitätenwesen, Unternehmensdienstl.	1	1	-	-	-	-	-	-	-	-	-	-	1	-
74 Erbring.v.unternehmensbez.Dienstl.	1	1	-	-	-	-	-	-	-	-	-	-	1	-
L Öffentl. Verwaltung, Sozialversich.	1	-	-	-	1	-	-	-	-	-	-	-	7	7
LA Öffentl. Verwaltung, Sozialversich.	1	-	-	-	1	-	-	-	-	-	-	-	7	7
75 Öffentl. Verwaltung, Sozialversich.	1	-	-	-	1	-	-	-	-	-	-	-	7	7
M Unterrichtswesen	2	-	-	2	-	-	-	-	-	-	-	-	6	6
MA Unterrichtswesen	2	-	-	2	-	-	-	-	-	-	-	-	6	6
80 Unterrichtswesen	2	-	-	2	-	-	-	-	-	-	-	-	6	6
N Gesundheits-, Veterinär- u. Sozialw.	1	-	1	-	-	-	-	-	-	-	-	-	2	1
NA Gesundheits-, Veterinär- u. Sozialw.	1	-	1	-	-	-	-	-	-	-	-	-	2	1
85 Gesundheits-, Veterinär- u. Sozialw.	1	-	1	-	-	-	-	-	-	-	-	-	2	1

Tabelle A5: Arbeitsstätten und Beschäftigte nach Gemeinden und Abteilungen der ÖNACE 1995

ÖNACE 1995	Arbeitsstätten insgesamt	davon mit ... unselbständig Beschäftigten										Beschäftigte insgesamt	darunter unselbst. Beschäftigte		
		0	1	2 - 4	5 - 9	10 - 19	20 - 49	50 - 99	100 - 199	200 - 499	500 - 999			1000 und mehr	
O Erbring.v.sonst.öffentl.u.pers.Dienstl.	2	-	-	2	-	-	-	-	-	-	-	-	-	6	5
OA Erbring.v.sonst.öffentl.u.pers.Dienstl.	2	-	-	2	-	-	-	-	-	-	-	-	-	6	5
91 Interessenvertretungen, Vereine	1	-	-	1	-	-	-	-	-	-	-	-	-	2	2
92 Kultur, Sport und Unterhaltung	1	-	-	1	-	-	-	-	-	-	-	-	-	4	3
60410 Fehring															
zusammen	167	44	23	45	26	14	11	3	-	-	1	-	1646	1502	
C Bergbau;Gewinn.v.Steinen u.Erden	1	-	-	-	-	-	1	-	-	-	-	-	38	38	
CB Erzbergb., Gewinnung v.Steinen u.Erden	1	-	-	-	-	-	1	-	-	-	-	-	38	38	
14 Gew.v.Steinen u.Erden;sonst.Bergb.	1	-	-	-	-	-	1	-	-	-	-	-	38	38	
D Sachgütererzeugung	15	-	1	5	4	2	1	1	-	-	1	-	677	666	
DA H.v.Nahrungsm.u.Getränken,Tabakverarb.	5	-	-	1	2	2	-	-	-	-	-	-	51	45	
15 H.v.Nahr.- u.Genussm.; Getränken	5	-	-	1	2	2	-	-	-	-	-	-	51	45	
DB H.v.Textilien, Textilwaren u. Bekleidung	1	-	-	1	-	-	-	-	-	-	-	-	2	2	
17 H.v.Textilien u.Textilwaren (o. Bekl.)	1	-	-	1	-	-	-	-	-	-	-	-	2	2	
DG H.v.Chemikalien u. chem. Erzeugn.	1	-	1	-	-	-	-	-	-	-	-	-	1	1	
24 H.v.Chemikalien u. chem. Erzeugn.	1	-	1	-	-	-	-	-	-	-	-	-	1	1	
DI H.u.Bearb.v.Glas,H.v.W.a.Stein.u.Erden	3	-	-	1	1	-	-	1	-	-	-	-	63	62	
26 H.u.Bea.v.Glas,H.v.W.a.Stein.u.Erden	3	-	-	1	1	-	-	1	-	-	-	-	63	62	
DJ Metallverz.u.-bearbeitung, H.v.Metallverz.	1	-	-	1	-	-	-	-	-	-	-	-	5	4	
28 H.v.Metallerzeugnissen	1	-	-	1	-	-	-	-	-	-	-	-	5	4	
DL H.v.Büromasch., Datenverarb.ger.	1	-	-	-	-	-	-	-	-	-	1	-	510	510	
32 Rundfunk-,Fernseh- u.Nachr.technik	1	-	-	-	-	-	-	-	-	-	1	-	510	510	
DN H.v.sonst. Erzeugnissen,Rückgewinnung	3	-	-	1	1	-	1	-	-	-	-	-	45	42	
36 H.v.sonstigen Erzeugnissen	3	-	-	1	1	-	1	-	-	-	-	-	45	42	
E Energie- und Wasserversorgung	2	-	-	1	-	1	-	-	-	-	-	-	20	20	
EA Energie- und Wasserversorgung	2	-	-	1	-	1	-	-	-	-	-	-	20	20	
41 Wasserversorgung	2	-	-	1	-	1	-	-	-	-	-	-	20	20	
F Bauwesen	13	1	2	-	6	2	2	-	-	-	-	-	120	114	
FA Bauwesen	13	1	2	-	6	2	2	-	-	-	-	-	120	114	
45 Bauwesen	13	1	2	-	6	2	2	-	-	-	-	-	120	114	
G Handel, Rep. v.Kfz u.Gebrauchsgütern	40	10	6	12	5	5	2	-	-	-	-	-	231	192	
GA Handel, Rep. v.Kfz u.Gebrauchsgütern	40	10	6	12	5	5	2	-	-	-	-	-	231	192	
50 Kfz-Handel, Rep. v.Kfz, Tankstellen	7	1	1	2	1	2	-	-	-	-	-	-	48	41	
51 Handelsvermittlung u.GH (o.H.m.Kfz)	9	2	2	2	1	1	1	-	-	-	-	-	61	51	
52 EH (o.Kfz,o.Tankst.), Rep.v.Gebr.g.	24	7	3	8	3	2	1	-	-	-	-	-	122	100	
H Beherbergungs- und Gaststättenw.	16	8	4	3	1	-	-	-	-	-	-	-	43	18	
HA Beherbergungs- und Gaststättenw.	16	8	4	3	1	-	-	-	-	-	-	-	43	18	
55 Beherbergungs- und Gaststättenw.	16	8	4	3	1	-	-	-	-	-	-	-	43	18	
I Verkehr und Nachrichtenübermittlung	6	-	1	3	1	1	-	-	-	-	-	-	36	31	
IA Verkehr und Nachrichtenübermittlung	6	-	1	3	1	1	-	-	-	-	-	-	36	31	
60 Landverkehr,Transp. i. Rohrfernleit.	4	-	1	3	-	-	-	-	-	-	-	-	13	9	
63 Hilfs-u.Nebentät.f.d.Verk., Reisebür.	1	-	-	-	1	-	-	-	-	-	-	-	9	8	
64 Nachrichtenübermittlung	1	-	-	-	-	1	-	-	-	-	-	-	14	14	
J Kredit- und Versicherungswesen	8	3	2	1	1	-	1	-	-	-	-	-	35	29	
JA Kredit- und Versicherungswesen	8	3	2	1	1	-	1	-	-	-	-	-	35	29	
65 Kreditwesen	2	-	-	-	1	-	1	-	-	-	-	-	25	25	
67 M.d.Kredit-u.Vers.w.verbund.Tätigk.	6	3	2	1	-	-	-	-	-	-	-	-	10	4	

Tabelle A5: Arbeitsstätten und Beschäftigte nach Gemeinden und Abteilungen der ÖNACE 1995

ÖNACE 1995	Arbeitsstätten insgesamt	davon mit ... unselbständig Beschäftigten											Beschäftigte insgesamt	darunter unselbst. Beschäftigte
		0	1	2 - 4	5 - 9	10 - 19	20 - 49	50 - 99	100 - 199	200 - 499	500 - 999	1000 und mehr		
K Realitätenwesen, Unternehmensdienstl.	27	11	5	6	4	-	1	-	-	-	-	-	91	64
KA Realitätenwesen, Unternehmensdienstl.	27	11	5	6	4	-	1	-	-	-	-	-	91	64
70 Realitätenwesen	1	1	-	-	-	-	-	-	-	-	-	-	1	-
71 Vermiet.bewegl.Sachen o.Bed.pers.	2	1	-	1	-	-	-	-	-	-	-	-	3	2
72 Datenverarbeitung u. Datenbanken	5	4	-	1	-	-	-	-	-	-	-	-	9	3
74 Erbring.v.unternehmensbez.Dienstl.	19	5	5	4	4	-	1	-	-	-	-	-	78	59
L Öffentl. Verwaltung, Sozialversich.	4	-	-	1	1	1	-	1	-	-	-	-	88	88
LA Öffentl. Verwaltung, Sozialversich.	4	-	-	1	1	1	-	1	-	-	-	-	88	88
75 Öffentl. Verwaltung, Sozialversich.	4	-	-	1	1	1	-	1	-	-	-	-	88	88
M Unterrichtswesen	6	-	-	1	1	1	2	1	-	-	-	-	150	150
MA Unterrichtswesen	6	-	-	1	1	1	2	1	-	-	-	-	150	150
80 Unterrichtswesen	6	-	-	1	1	1	2	1	-	-	-	-	150	150
N Gesundheits-, Veterinär- u. Sozialw.	12	2	2	6	1	-	1	-	-	-	-	-	65	54
NA Gesundheits-, Veterinär- u. Sozialw.	12	2	2	6	1	-	1	-	-	-	-	-	65	54
85 Gesundheits-, Veterinär- u. Sozialw.	12	2	2	6	1	-	1	-	-	-	-	-	65	54
O Erbring.v.sonst.öffentl.u.pers.Dienstl.	17	9	-	6	1	1	-	-	-	-	-	-	52	38
OA Erbring.v.sonst.öffentl.u.pers.Dienstl.	17	9	-	6	1	1	-	-	-	-	-	-	52	38
90 Abwasser- u.Abfallbes.u.s.Entsorg.	1	-	-	1	-	-	-	-	-	-	-	-	2	2
91 Interessenvertretungen, Vereine	1	-	-	-	1	-	-	-	-	-	-	-	5	5
92 Kultur, Sport und Unterhaltung	4	3	-	1	-	-	-	-	-	-	-	-	5	2
93 Erbring. v. sonst. Dienstleistungen	11	6	-	4	-	1	-	-	-	-	-	-	40	29
60411 Feldbach														
zusammen	504	68	68	149	97	50	49	13	7	1	2	-	6921	6612
D Sachgütererzeugung	28	3	2	4	3	4	9	1	1	-	1	-	1390	1369
DA H.v.Nahrungsm.u.Getränken,Tabakverarb.	9	1	1	1	1	1	3	-	1	-	-	-	252	245
15 H.v.Nahr.- u.Genussm.; Getränken	9	1	1	1	1	1	3	-	1	-	-	-	252	245
DB H.v.Textilien, Textilwaren u. Bekleidung	2	-	-	-	-	-	1	1	-	-	-	-	130	129
17 H.v.Textilien u.Textilwaren (o. Bekl.)	1	-	-	-	-	-	-	1	-	-	-	-	98	98
18 H.v.Bekleidung	1	-	-	-	-	-	1	-	-	-	-	-	32	31
DC Ledererz. u. -verarbeitung, H.v.Schuhen	1	-	-	-	-	-	-	-	-	-	1	-	776	775
19 Ledererzeugung und -verarbeitung	1	-	-	-	-	-	-	-	-	-	1	-	776	775
DE H.u.Verarb.v.Papier u.Pappe, Verlagsw.	5	-	-	1	1	2	1	-	-	-	-	-	69	64
21 H.u.Verarbeitung v. Papier u. Pappe	1	-	-	-	1	-	-	-	-	-	-	-	7	6
22 Verlagsw., Druckerei,Vervielfältig.	4	-	-	1	-	2	1	-	-	-	-	-	62	58
DI H.u.Bearb.v.Glas,H.v.W.a.Stein.u.Erden	1	-	-	-	-	-	1	-	-	-	-	-	33	33
26 H.u.Bea.v.Glas,H.v.W.a.Stein.u.Erden	1	-	-	-	-	-	1	-	-	-	-	-	33	33
DJ Metallerrz.u.-bearbeitung, H.v.Metallerrz.	1	-	-	-	-	-	1	-	-	-	-	-	25	24
28 H.v.Metallerrzeugnissen	1	-	-	-	-	-	1	-	-	-	-	-	25	24
DK Maschinenbau	1	-	-	1	-	-	-	-	-	-	-	-	4	4
29 Maschinenbau	1	-	-	1	-	-	-	-	-	-	-	-	4	4
DL H.v.Büromasch., Datenverarb.ger.	3	1	-	1	1	-	-	-	-	-	-	-	13	11
33 Medizin-,Mess-u.Regel.tech., Optik	3	1	-	1	1	-	-	-	-	-	-	-	13	11
DM Fahrzeugbau	1	-	-	-	-	-	1	-	-	-	-	-	21	21
35 Sonstiger Fahrzeugbau	1	-	-	-	-	-	1	-	-	-	-	-	21	21
DN H.v.sonst. Erzeugnissen,Rückgewinnung	4	1	1	-	-	1	1	-	-	-	-	-	67	63
36 H.v.sonstigen Erzeugnissen	4	1	1	-	-	1	1	-	-	-	-	-	67	63
E Energie- und Wasserversorgung	3	-	-	-	1	1	-	-	1	-	-	-	125	125
EA Energie- und Wasserversorgung	3	-	-	-	1	1	-	-	1	-	-	-	125	125
40 Energieversorgung	2	-	-	-	1	-	-	-	1	-	-	-	111	111
41 Wasserversorgung	1	-	-	-	-	1	-	-	-	-	-	-	14	14

Tabelle A5: Arbeitsstätten und Beschäftigte nach Gemeinden und Abteilungen der ÖNACE 1995

ÖNACE 1995	Arbeitsstätten insgesamt	davon mit ... unselbständig Beschäftigten											Beschäftigte insgesamt	darunter unselbst. Beschäftigte
		0	1	2 - 4	5 - 9	10 - 19	20 - 49	50 - 99	100 - 199	200 - 499	500 - 999	1000 und mehr		
F Bauwesen	28	4	3	7	3	2	4	2	2	1	-	-	873	847
FA Bauwesen	28	4	3	7	3	2	4	2	2	1	-	-	873	847
45 Bauwesen	28	4	3	7	3	2	4	2	2	1	-	-	873	847
G Handel, Rep. v.Kfz u.Gebrauchsgütern	162	22	20	53	36	18	9	3	1	-	-	-	1313	1212
GA Handel, Rep. v.Kfz u.Gebrauchsgütern	162	22	20	53	36	18	9	3	1	-	-	-	1313	1212
50 Kfz-Handel, Rep. v.Kfz, Tankstellen	15	2	2	2	2	4	3	-	-	-	-	-	168	156
51 Handelsvermittlung u.GH (o.H.m.Kfz)	22	7	-	3	5	3	3	1	-	-	-	-	250	236
52 EH (o.Kfz,o.Tankst.), Rep.v.Gebr.g.	125	13	18	48	29	11	3	2	1	-	-	-	895	820
H Beherbergungs- und Gaststättenw.	46	8	10	18	7	1	2	-	-	-	-	-	213	168
HA Beherbergungs- und Gaststättenw.	46	8	10	18	7	1	2	-	-	-	-	-	213	168
55 Beherbergungs- und Gaststättenw.	46	8	10	18	7	1	2	-	-	-	-	-	213	168
I Verkehr und Nachrichtenübermittlung	22	4	2	8	2	1	4	1	-	-	-	-	279	271
IA Verkehr und Nachrichtenübermittlung	22	4	2	8	2	1	4	1	-	-	-	-	279	271
60 Landverkehr,Transp. i. Rohrfernleit.	12	3	-	4	1	1	2	1	-	-	-	-	177	171
63 Hilfs-u.Nebentät.f.d.Verk., Reisebür.	6	1	2	3	-	-	-	-	-	-	-	-	12	10
64 Nachrichtenübermittlung	4	-	-	1	1	-	2	-	-	-	-	-	90	90
J Kredit- und Versicherungswesen	20	-	4	1	4	7	3	1	-	-	-	-	264	260
JA Kredit- und Versicherungswesen	20	-	4	1	4	7	3	1	-	-	-	-	264	260
65 Kreditwesen	8	-	-	1	3	2	1	1	-	-	-	-	132	132
66 Versicherungswesen	10	-	2	-	1	5	2	-	-	-	-	-	126	126
67 M.d.Kredit-u.Vers.w.verbund.Tätigk.	2	-	2	-	-	-	-	-	-	-	-	-	6	2
K Realitätenwesen, Unternehmensdienstl.	57	12	10	17	11	7	-	-	-	-	-	-	272	220
KA Realitätenwesen, Unternehmensdienstl.	57	12	10	17	11	7	-	-	-	-	-	-	272	220
70 Realitätenwesen	6	3	2	1	-	-	-	-	-	-	-	-	9	4
71 Vermiet.bewegl.Sachen o.Bed.pers.	2	-	-	2	-	-	-	-	-	-	-	-	7	6
72 Datenverarbeitung u. Datenbanken	6	4	1	-	1	-	-	-	-	-	-	-	15	10
74 Erbring.v.unternehmensbez.Dienstl.	43	5	7	14	10	7	-	-	-	-	-	-	241	200
L Öffentl. Verwaltung, Sozialversich.	16	-	2	3	-	2	6	1	2	-	-	-	561	561
LA Öffentl. Verwaltung, Sozialversich.	16	-	2	3	-	2	6	1	2	-	-	-	561	561
75 Öffentl. Verwaltung, Sozialversich.	16	-	2	3	-	2	6	1	2	-	-	-	561	561
M Unterrichtswesen	24	1	-	2	9	3	7	2	-	-	-	-	489	488
MA Unterrichtswesen	24	1	-	2	9	3	7	2	-	-	-	-	489	488
80 Unterrichtswesen	24	1	-	2	9	3	7	2	-	-	-	-	489	488
N Gesundheits-, Veterinär- u. Sozialw.	49	6	3	23	8	3	4	1	-	-	1	-	915	883
NA Gesundheits-, Veterinär- u. Sozialw.	49	6	3	23	8	3	4	1	-	-	1	-	915	883
85 Gesundheits-, Veterinär- u. Sozialw.	49	6	3	23	8	3	4	1	-	-	1	-	915	883
O Erbring.v.sonst.öffentl.u.pers.Dienstl.	49	8	12	13	13	1	1	1	-	-	-	-	227	208
OA Erbring.v.sonst.öffentl.u.pers.Dienstl.	49	8	12	13	13	1	1	1	-	-	-	-	227	208
90 Abwasser- u.Abfallbes.u.s.Entsorg.	2	-	-	-	1	-	-	1	-	-	-	-	60	60
91 Interessenvertretungen, Vereine	14	-	4	7	2	-	1	-	-	-	-	-	55	55
92 Kultur, Sport und Unterhaltung	9	3	3	-	3	-	-	-	-	-	-	-	26	21
93 Erbring. v. sonst. Dienstleistungen	24	5	5	6	7	1	-	-	-	-	-	-	86	72
60412 Fladnitz im Raabtal														
zusammen	31	13	5	7	5	-	1	-	-	-	-	-	123	93
D Sachgütererzeugung	2	1	1	-	-	-	-	-	-	-	-	-	2	1
DA H.v.Nahrungsm.u.Getränken,Tabakverarb.	1	-	1	-	-	-	-	-	-	-	-	-	1	1
15 H.v.Nahr.- u.Genussm.; Getränken	1	-	1	-	-	-	-	-	-	-	-	-	1	1
DB H.v.Textilien, Textilwaren u. Bekleidung	1	1	-	-	-	-	-	-	-	-	-	-	1	-
17 H.v.Textilien u.Textilwaren (o. Bekl.)	1	1	-	-	-	-	-	-	-	-	-	-	1	-

Tabelle A5: Arbeitsstätten und Beschäftigte nach Gemeinden und Abteilungen der ÖNACE 1995

ÖNACE 1995	Arbeitsstätten insgesamt	davon mit ... unselbständig Beschäftigten											Beschäftigte insgesamt	darunter unselbst. Beschäftigte
		0	1	2 - 4	5 - 9	10 - 19	20 - 49	50 - 99	100 - 199	200 - 499	500 - 999	1000 und mehr		
F Bauwesen	5	3	-	1	1	-	-	-	-	-	-	-	18	10
FA Bauwesen	5	3	-	1	1	-	-	-	-	-	-	-	18	10
45 Bauwesen	5	3	-	1	1	-	-	-	-	-	-	-	18	10
G Handel, Rep. v.Kfz u.Gebrauchsgütern	8	5	-	2	1	-	-	-	-	-	-	-	23	12
GA Handel, Rep. v.Kfz u.Gebrauchsgütern	8	5	-	2	1	-	-	-	-	-	-	-	23	12
50 Kfz-Handel, Rep. v.Kfz, Tankstellen	2	2	-	-	-	-	-	-	-	-	-	-	5	-
51 Handelsvermittlung u.GH (o.H.m.Kfz)	2	-	-	1	1	-	-	-	-	-	-	-	11	10
52 EH (o.Kfz,o.Tankst.), Rep.v.Gebr.g.	4	3	-	1	-	-	-	-	-	-	-	-	7	2
H Beherbergungs- und Gaststättenw.	2	-	1	-	1	-	-	-	-	-	-	-	9	7
HA Beherbergungs- und Gaststättenw.	2	-	1	-	1	-	-	-	-	-	-	-	9	7
55 Beherbergungs- und Gaststättenw.	2	-	1	-	1	-	-	-	-	-	-	-	9	7
I Verkehr und Nachrichtenübermittlung	2	-	-	-	1	-	1	-	-	-	-	-	44	44
IA Verkehr und Nachrichtenübermittlung	2	-	-	-	1	-	1	-	-	-	-	-	44	44
60 Landverkehr,Transp. i. Rohrfernleit.	2	-	-	-	1	-	1	-	-	-	-	-	44	44
J Kredit- und Versicherungswesen	2	1	-	-	1	-	-	-	-	-	-	-	7	6
JA Kredit- und Versicherungswesen	2	1	-	-	1	-	-	-	-	-	-	-	7	6
65 Kreditwesen	1	-	-	-	1	-	-	-	-	-	-	-	6	6
67 M.d.Kredit-u.Vers.w.verbund.Tätigk.	1	1	-	-	-	-	-	-	-	-	-	-	1	-
K Realitätenwesen, Unternehmensdienstl.	4	2	2	-	-	-	-	-	-	-	-	-	5	2
KA Realitätenwesen, Unternehmensdienstl.	4	2	2	-	-	-	-	-	-	-	-	-	5	2
71 Vermiet.bewegl.Sachen o.Bed.pers.	1	1	-	-	-	-	-	-	-	-	-	-	1	-
72 Datenverarbeitung u. Datenbanken	1	-	1	-	-	-	-	-	-	-	-	-	1	1
74 Erbring.v.unternehmensbez.Dienstl.	2	1	1	-	-	-	-	-	-	-	-	-	3	1
L Öffentl. Verwaltung, Sozialversich.	1	-	-	1	-	-	-	-	-	-	-	-	4	4
LA Öffentl. Verwaltung, Sozialversich.	1	-	-	1	-	-	-	-	-	-	-	-	4	4
75 Öffentl. Verwaltung, Sozialversich.	1	-	-	1	-	-	-	-	-	-	-	-	4	4
M Unterrichtswesen	1	-	-	1	-	-	-	-	-	-	-	-	2	2
MA Unterrichtswesen	1	-	-	1	-	-	-	-	-	-	-	-	2	2
80 Unterrichtswesen	1	-	-	1	-	-	-	-	-	-	-	-	2	2
O Erbring.v.sonst.öffentl.u.pers.Dienstl.	4	1	1	2	-	-	-	-	-	-	-	-	9	5
OA Erbring.v.sonst.öffentl.u.pers.Dienstl.	4	1	1	2	-	-	-	-	-	-	-	-	9	5
90 Abwasser- u.Abfallbes.u.s.Entsorg.	1	-	-	1	-	-	-	-	-	-	-	-	2	2
92 Kultur, Sport und Unterhaltung	2	1	-	1	-	-	-	-	-	-	-	-	6	2
93 Erbring. v. sonst. Dienstleistungen	1	-	1	-	-	-	-	-	-	-	-	-	1	1
60413 Frannach														
zusammen	12	4	3	1	3	-	1	-	-	-	-	-	55	45
D Sachgütererzeugung	2	-	-	-	2	-	-	-	-	-	-	-	16	14
DN H.v.sonst. Erzeugnissen,Rückgewinnung	2	-	-	-	2	-	-	-	-	-	-	-	16	14
36 H.v.sonstigen Erzeugnissen	2	-	-	-	2	-	-	-	-	-	-	-	16	14
G Handel, Rep. v.Kfz u.Gebrauchsgütern	1	1	-	-	-	-	-	-	-	-	-	-	1	-
GA Handel, Rep. v.Kfz u.Gebrauchsgütern	1	1	-	-	-	-	-	-	-	-	-	-	1	-
52 EH (o.Kfz,o.Tankst.), Rep.v.Gebr.g.	1	1	-	-	-	-	-	-	-	-	-	-	1	-
H Beherbergungs- und Gaststättenw.	2	1	1	-	-	-	-	-	-	-	-	-	2	1
HA Beherbergungs- und Gaststättenw.	2	1	1	-	-	-	-	-	-	-	-	-	2	1
55 Beherbergungs- und Gaststättenw.	2	1	1	-	-	-	-	-	-	-	-	-	2	1
I Verkehr und Nachrichtenübermittlung	3	1	-	1	-	-	1	-	-	-	-	-	26	23
IA Verkehr und Nachrichtenübermittlung	3	1	-	1	-	-	1	-	-	-	-	-	26	23
60 Landverkehr,Transp. i. Rohrfernleit.	3	1	-	1	-	-	1	-	-	-	-	-	26	23

Tabelle A5: Arbeitsstätten und Beschäftigte nach Gemeinden und Abteilungen der ÖNACE 1995

ÖNACE 1995	Arbeitsstätten insgesamt	davon mit ... unselbständig Beschäftigten											Beschäftigte insgesamt	darunter unselbst. Beschäftigte	
		0	1	2 - 4	5 - 9	10 - 19	20 - 49	50 - 99	100 - 199	200 - 499	500 - 999	1000 und mehr			
K Realitätenwesen, Unternehmensdienstl.	1	1	-	-	-	-	-	-	-	-	-	-	-	2	-
KA Realitätenwesen, Unternehmensdienstl.	1	1	-	-	-	-	-	-	-	-	-	-	-	2	-
74 Erbring.v.unternehmensbez.Dienstl.	1	1	-	-	-	-	-	-	-	-	-	-	-	2	-
L Öffentl. Verwaltung, Sozialversich.	1	-	1	-	-	-	-	-	-	-	-	-	-	1	1
LA Öffentl. Verwaltung, Sozialversich.	1	-	1	-	-	-	-	-	-	-	-	-	-	1	1
75 Öffentl. Verwaltung, Sozialversich.	1	-	1	-	-	-	-	-	-	-	-	-	-	1	1
M Unterrichtswesen	1	-	-	-	1	-	-	-	-	-	-	-	-	5	5
MA Unterrichtswesen	1	-	-	-	1	-	-	-	-	-	-	-	-	5	5
80 Unterrichtswesen	1	-	-	-	1	-	-	-	-	-	-	-	-	5	5
O Erbring.v.sonst.öffentl.u.pers.Dienstl.	1	-	1	-	-	-	-	-	-	-	-	-	-	2	1
OA Erbring.v.sonst.öffentl.u.pers.Dienstl.	1	-	1	-	-	-	-	-	-	-	-	-	-	2	1
92 Kultur, Sport und Unterhaltung	1	-	1	-	-	-	-	-	-	-	-	-	-	2	1
60414 Frutten-Gießelsdorf															
zusammen	16	7	2	5	1	-	1	-	-	-	-	-	-	61	42
C Bergbau;Gewinn.v.Steinen u.Erden	1	-	-	-	-	-	1	-	-	-	-	-	-	21	21
CB Erzbergb., Gewinnung v.Steinen u.Erden	1	-	-	-	-	-	1	-	-	-	-	-	-	21	21
14 Gew.v.Steinen u.Erden;sonst.Bergb.	1	-	-	-	-	-	1	-	-	-	-	-	-	21	21
D Sachgütererzeugung	3	1	-	1	1	-	-	-	-	-	-	-	-	10	8
DD Be- u. Verarb. v. Holz (o.H.v.Möbeln)	1	1	-	-	-	-	-	-	-	-	-	-	-	1	-
20 Be- u. Verarb. v. Holz (o.H.v.Möbeln)	1	1	-	-	-	-	-	-	-	-	-	-	-	1	-
DK Maschinenbau	1	-	-	1	-	-	-	-	-	-	-	-	-	3	2
29 Maschinenbau	1	-	-	1	-	-	-	-	-	-	-	-	-	3	2
DN H.v.sonst. Erzeugnissen,Rückgewinnung	1	-	-	-	1	-	-	-	-	-	-	-	-	6	6
36 H.v.sonstigen Erzeugnissen	1	-	-	-	1	-	-	-	-	-	-	-	-	6	6
F Bauwesen	2	-	-	2	-	-	-	-	-	-	-	-	-	6	4
FA Bauwesen	2	-	-	2	-	-	-	-	-	-	-	-	-	6	4
45 Bauwesen	2	-	-	2	-	-	-	-	-	-	-	-	-	6	4
G Handel, Rep. v.Kfz u.Gebrauchsgütern	2	2	-	-	-	-	-	-	-	-	-	-	-	4	-
GA Handel, Rep. v.Kfz u.Gebrauchsgütern	2	2	-	-	-	-	-	-	-	-	-	-	-	4	-
51 Handelsvermittlung u.GH (o.H.m.Kfz)	1	1	-	-	-	-	-	-	-	-	-	-	-	1	-
52 EH (o.Kfz,o.Tankst.), Rep.v.Gebr.g.	1	1	-	-	-	-	-	-	-	-	-	-	-	3	-
H Beherbergungs- und Gaststättenw.	2	1	-	1	-	-	-	-	-	-	-	-	-	9	4
HA Beherbergungs- und Gaststättenw.	2	1	-	1	-	-	-	-	-	-	-	-	-	9	4
55 Beherbergungs- und Gaststättenw.	2	1	-	1	-	-	-	-	-	-	-	-	-	9	4
I Verkehr und Nachrichtenübermittlung	1	-	1	-	-	-	-	-	-	-	-	-	-	3	1
IA Verkehr und Nachrichtenübermittlung	1	-	1	-	-	-	-	-	-	-	-	-	-	3	1
60 Landverkehr,Transp. i. Rohrfernleit.	1	-	1	-	-	-	-	-	-	-	-	-	-	3	1
K Realitätenwesen, Unternehmensdienstl.	2	2	-	-	-	-	-	-	-	-	-	-	-	2	-
KA Realitätenwesen, Unternehmensdienstl.	2	2	-	-	-	-	-	-	-	-	-	-	-	2	-
74 Erbring.v.unternehmensbez.Dienstl.	2	2	-	-	-	-	-	-	-	-	-	-	-	2	-
L Öffentl. Verwaltung, Sozialversich.	1	-	-	1	-	-	-	-	-	-	-	-	-	3	3
LA Öffentl. Verwaltung, Sozialversich.	1	-	-	1	-	-	-	-	-	-	-	-	-	3	3
75 Öffentl. Verwaltung, Sozialversich.	1	-	-	1	-	-	-	-	-	-	-	-	-	3	3
O Erbring.v.sonst.öffentl.u.pers.Dienstl.	2	1	1	-	-	-	-	-	-	-	-	-	-	3	1
OA Erbring.v.sonst.öffentl.u.pers.Dienstl.	2	1	1	-	-	-	-	-	-	-	-	-	-	3	1
92 Kultur, Sport und Unterhaltung	1	1	-	-	-	-	-	-	-	-	-	-	-	1	-
93 Erbring. v. sonst. Dienstleistungen	1	-	1	-	-	-	-	-	-	-	-	-	-	2	1

Tabelle A5: Arbeitsstätten und Beschäftigte nach Gemeinden und Abteilungen der ÖNACE 1995

ÖNACE 1995	Arbeitsstätten insgesamt	davon mit ... unselbständig Beschäftigten										Beschäftigte insgesamt	darunter unselbst. Beschäftigte	
		0	1	2 - 4	5 - 9	10 - 19	20 - 49	50 - 99	100 - 199	200 - 499	500 - 999			1000 und mehr
60415 Glojach														
zusammen	5	2	1	2	-	-	-	-	-	-	-	-	8	5
D Sachgütererzeugung	1	1	-	-	-	-	-	-	-	-	-	-	1	-
DJ Metallverz.u.-bearbeitung, H.v.Metallverz.	1	1	-	-	-	-	-	-	-	-	-	-	1	-
28 H.v.Metallzeugnissen	1	1	-	-	-	-	-	-	-	-	-	-	1	-
H Beherbergungs- und Gaststättenw.	2	1	1	-	-	-	-	-	-	-	-	-	3	1
HA Beherbergungs- und Gaststättenw.	2	1	1	-	-	-	-	-	-	-	-	-	3	1
55 Beherbergungs- und Gaststättenw.	2	1	1	-	-	-	-	-	-	-	-	-	3	1
L Öffentl. Verwaltung, Sozialversich.	1	-	-	1	-	-	-	-	-	-	-	-	2	2
LA Öffentl. Verwaltung, Sozialversich.	1	-	-	1	-	-	-	-	-	-	-	-	2	2
75 Öffentl. Verwaltung, Sozialversich.	1	-	-	1	-	-	-	-	-	-	-	-	2	2
M Unterrichtswesen	1	-	-	1	-	-	-	-	-	-	-	-	2	2
MA Unterrichtswesen	1	-	-	1	-	-	-	-	-	-	-	-	2	2
80 Unterrichtswesen	1	-	-	1	-	-	-	-	-	-	-	-	2	2
60416 Gnas														
zusammen	136	27	24	40	25	13	5	1	1	-	-	-	988	876
D Sachgütererzeugung	13	2	2	5	2	2	-	-	-	-	-	-	70	57
DA H.v.Nahrungsm.u.Getränken,Tabakverarb.	4	-	-	2	1	1	-	-	-	-	-	-	27	21
15 H.v.Nahr.- u.Genussm.; Getränken	4	-	-	2	1	1	-	-	-	-	-	-	27	21
DB H.v.Textilien, Textilwaren u. Bekleidung	2	1	-	-	-	1	-	-	-	-	-	-	21	19
18 H.v.Bekleidung	2	1	-	-	-	1	-	-	-	-	-	-	21	19
DD Be- u. Verarb. v. Holz (o.H.v.Möbeln)	1	-	-	1	-	-	-	-	-	-	-	-	3	2
20 Be- u. Verarb. v. Holz (o.H.v.Möbeln)	1	-	-	1	-	-	-	-	-	-	-	-	3	2
DE H.u.Verarb.v.Papier u.Pappe, Verlagsw.	1	-	-	1	-	-	-	-	-	-	-	-	3	2
22 Verlagsw., Druckerei,Vervielfältig.	1	-	-	1	-	-	-	-	-	-	-	-	3	2
DG H.v.Chemikalien u. chem. Erzeugn.	1	1	-	-	-	-	-	-	-	-	-	-	1	-
24 H.v.Chemikalien u. chem. Erzeugn.	1	1	-	-	-	-	-	-	-	-	-	-	1	-
DI H.u.Bearb.v.Glas,H.v.W.a.Stein.u.Erden	1	-	-	-	1	-	-	-	-	-	-	-	9	8
26 H.u.Bea.v.Glas,H.v.W.a.Stein.u.Erden	1	-	-	-	1	-	-	-	-	-	-	-	9	8
DK Maschinenbau	1	-	-	1	-	-	-	-	-	-	-	-	3	3
29 Maschinenbau	1	-	-	1	-	-	-	-	-	-	-	-	3	3
DN H.v.sonst. Erzeugnissen,Rückgewinnung	2	-	2	-	-	-	-	-	-	-	-	-	3	2
36 H.v.sonstigen Erzeugnissen	2	-	2	-	-	-	-	-	-	-	-	-	3	2
E Energie- und Wasserversorgung	1	-	1	-	-	-	-	-	-	-	-	-	1	1
EA Energie- und Wasserversorgung	1	-	1	-	-	-	-	-	-	-	-	-	1	1
40 Energieversorgung	1	-	1	-	-	-	-	-	-	-	-	-	1	1
F Bauwesen	12	4	2	2	2	1	-	1	-	-	-	-	129	118
FA Bauwesen	12	4	2	2	2	1	-	1	-	-	-	-	129	118
45 Bauwesen	12	4	2	2	2	1	-	1	-	-	-	-	129	118
G Handel, Rep. v.Kfz u.Gebrauchsgütern	46	6	7	14	13	3	2	-	1	-	-	-	430	389
GA Handel, Rep. v.Kfz u.Gebrauchsgütern	46	6	7	14	13	3	2	-	1	-	-	-	430	389
50 Kfz-Handel, Rep. v.Kfz, Tankstellen	6	-	1	2	2	1	-	-	-	-	-	-	44	36
51 Handelsvermittlung u.GH (o.H.m.Kfz)	8	1	-	4	2	1	-	-	-	-	-	-	46	39
52 EH (o.Kfz,o.Tankst.), Rep.v.Gebr.g.	32	5	6	8	9	1	2	-	1	-	-	-	340	314
H Beherbergungs- und Gaststättenw.	15	4	5	5	-	-	1	-	-	-	-	-	53	38
HA Beherbergungs- und Gaststättenw.	15	4	5	5	-	-	1	-	-	-	-	-	53	38
55 Beherbergungs- und Gaststättenw.	15	4	5	5	-	-	1	-	-	-	-	-	53	38

Tabelle A5: Arbeitsstätten und Beschäftigte nach Gemeinden und Abteilungen der ÖNACE 1995

ÖNACE 1995	Arbeitsstätten insgesamt	davon mit ... unselbständig Beschäftigten										Beschäftigte insgesamt	darunter unselbst. Beschäftigte	
		0	1	2 - 4	5 - 9	10 - 19	20 - 49	50 - 99	100 - 199	200 - 499	500 - 999			1000 und mehr
I Verkehr und Nachrichtenübermittlung	6	-	-	4	-	2	-	-	-	-	-	-	43	39
IA Verkehr und Nachrichtenübermittlung	6	-	-	4	-	2	-	-	-	-	-	-	43	39
60 Landverkehr, Transp. i. Rohrfernleit.	2	-	-	1	-	1	-	-	-	-	-	-	18	15
63 Hilfs- u. Nebentät. f. d. Verk., Reisebür.	3	-	-	3	-	-	-	-	-	-	-	-	9	8
64 Nachrichtenübermittlung	1	-	-	-	-	1	-	-	-	-	-	-	16	16
J Kredit- und Versicherungswesen	5	3	-	-	1	1	-	-	-	-	-	-	27	23
JA Kredit- und Versicherungswesen	5	3	-	-	1	1	-	-	-	-	-	-	27	23
65 Kreditwesen	2	-	-	-	1	1	-	-	-	-	-	-	23	23
67 M. d. Kredit- u. Vers. w. verbund. Tätigk.	3	3	-	-	-	-	-	-	-	-	-	-	4	-
K Realitätenwesen, Unternehmensdienstl.	10	4	1	1	3	-	1	-	-	-	-	-	53	45
KA Realitätenwesen, Unternehmensdienstl.	10	4	1	1	3	-	1	-	-	-	-	-	53	45
71 Vermiet. bewegl. Sachen o. Bed. pers.	2	-	-	-	1	-	1	-	-	-	-	-	30	29
72 Datenverarbeitung u. Datenbanken	1	1	-	-	-	-	-	-	-	-	-	-	1	-
74 Erbring. v. unternehmensbez. Dienstl.	7	3	1	1	2	-	-	-	-	-	-	-	22	16
L Öffentl. Verwaltung, Sozialversich.	2	-	-	-	2	-	-	-	-	-	-	-	18	18
LA Öffentl. Verwaltung, Sozialversich.	2	-	-	-	2	-	-	-	-	-	-	-	18	18
75 Öffentl. Verwaltung, Sozialversich.	2	-	-	-	2	-	-	-	-	-	-	-	18	18
M Unterrichtswesen	5	-	-	-	-	4	1	-	-	-	-	-	102	102
MA Unterrichtswesen	5	-	-	-	-	4	1	-	-	-	-	-	102	102
80 Unterrichtswesen	5	-	-	-	-	4	1	-	-	-	-	-	102	102
N Gesundheits-, Veterinär- u. Sozialw.	9	1	2	4	2	-	-	-	-	-	-	-	35	27
NA Gesundheits-, Veterinär- u. Sozialw.	9	1	2	4	2	-	-	-	-	-	-	-	35	27
85 Gesundheits-, Veterinär- u. Sozialw.	9	1	2	4	2	-	-	-	-	-	-	-	35	27
O Erbring. v. sonst. öffentl. u. pers. Dienstl.	12	3	4	5	-	-	-	-	-	-	-	-	27	19
OA Erbring. v. sonst. öffentl. u. pers. Dienstl.	12	3	4	5	-	-	-	-	-	-	-	-	27	19
90 Abwasser- u. Abfallbes. u. s. Entsorg.	1	-	1	-	-	-	-	-	-	-	-	-	1	1
91 Interessenvertretungen, Vereine	2	-	1	1	-	-	-	-	-	-	-	-	4	4
92 Kultur, Sport und Unterhaltung	4	2	-	2	-	-	-	-	-	-	-	-	6	4
93 Erbring. v. sonst. Dienstleistungen	5	1	2	2	-	-	-	-	-	-	-	-	16	10
60417 Gniebing-Weißbach														
zusammen	49	16	10	12	4	2	3	2	-	-	-	-	333	286
D Sachgüterzeugung	7	2	-	2	-	1	2	-	-	-	-	-	78	74
DA H. v. Nahrungsm. u. Getränken, Tabakverarb.	3	1	-	1	-	-	1	-	-	-	-	-	40	38
15 H. v. Nahr.- u. Genussm.; Getränken	3	1	-	1	-	-	1	-	-	-	-	-	40	38
DI H. u. Bearb. v. Glas, H. v. W. a. Stein. u. Erden	3	1	-	1	-	-	1	-	-	-	-	-	26	25
26 H. u. Bea. v. Glas, H. v. W. a. Stein. u. Erden	3	1	-	1	-	-	1	-	-	-	-	-	26	25
DN H. v. sonst. Erzeugnissen, Rückgewinnung	1	-	-	-	-	1	-	-	-	-	-	-	12	11
36 H. v. sonstigen Erzeugnissen	1	-	-	-	-	1	-	-	-	-	-	-	12	11
E Energie- und Wasserversorgung	1	-	-	-	-	-	-	1	-	-	-	-	59	58
EA Energie- und Wasserversorgung	1	-	-	-	-	-	-	1	-	-	-	-	59	58
40 Energieversorgung	1	-	-	-	-	-	-	1	-	-	-	-	59	58
F Bauwesen	3	-	-	1	-	1	1	-	-	-	-	-	46	43
FA Bauwesen	3	-	-	1	-	1	1	-	-	-	-	-	46	43
45 Bauwesen	3	-	-	1	-	1	1	-	-	-	-	-	46	43
G Handel, Rep. v. Kfz u. Gebrauchsgütern	14	7	2	3	1	-	-	1	-	-	-	-	78	65
GA Handel, Rep. v. Kfz u. Gebrauchsgütern	14	7	2	3	1	-	-	1	-	-	-	-	78	65
50 Kfz-Handel, Rep. v. Kfz, Tankstellen	5	2	-	1	1	-	-	1	-	-	-	-	63	59
51 Handelsvermittlung u. GH (o. H. m. Kfz)	6	3	1	2	-	-	-	-	-	-	-	-	11	5
52 EH (o. Kfz, o. Tankst.), Rep. v. Gebr. g.	3	2	1	-	-	-	-	-	-	-	-	-	4	1

Tabelle A5: Arbeitsstätten und Beschäftigte nach Gemeinden und Abteilungen der ÖNACE 1995

ÖNACE 1995	Arbeitsstätten insgesamt	davon mit ... unselbständig Beschäftigten											Beschäftigte insgesamt	darunter unselbst. Beschäftigte
		0	1	2 - 4	5 - 9	10 - 19	20 - 49	50 - 99	100 - 199	200 - 499	500 - 999	1000 und mehr		
H Beherbergungs- und Gaststättenw.	9	1	3	3	2	-	-	-	-	-	-	-	36	24
HA Beherbergungs- und Gaststättenw.	9	1	3	3	2	-	-	-	-	-	-	-	36	24
55 Beherbergungs- und Gaststättenw.	9	1	3	3	2	-	-	-	-	-	-	-	36	24
I Verkehr und Nachrichtenübermittlung	4	2	2	-	-	-	-	-	-	-	-	-	6	2
IA Verkehr und Nachrichtenübermittlung	4	2	2	-	-	-	-	-	-	-	-	-	6	2
60 Landverkehr, Transp. i. Rohrfernleit.	4	2	2	-	-	-	-	-	-	-	-	-	6	2
J Kredit- und Versicherungswesen	2	2	-	-	-	-	-	-	-	-	-	-	3	-
JA Kredit- und Versicherungswesen	2	2	-	-	-	-	-	-	-	-	-	-	3	-
67 M.d.Kredit-u.Vers.w.verbund.Tätigk.	2	2	-	-	-	-	-	-	-	-	-	-	3	-
K Realitätenwesen, Unternehmensdienstl.	3	1	-	2	-	-	-	-	-	-	-	-	7	4
KA Realitätenwesen, Unternehmensdienstl.	3	1	-	2	-	-	-	-	-	-	-	-	7	4
72 Datenverarbeitung u. Datenbanken	2	1	-	1	-	-	-	-	-	-	-	-	4	2
74 Erbring.v.unternehmensbez.Dienstl.	1	-	-	1	-	-	-	-	-	-	-	-	3	2
L Öffentl. Verwaltung, Sozialversich.	1	-	-	-	1	-	-	-	-	-	-	-	9	9
LA Öffentl. Verwaltung, Sozialversich.	1	-	-	-	1	-	-	-	-	-	-	-	9	9
75 Öffentl. Verwaltung, Sozialversich.	1	-	-	-	1	-	-	-	-	-	-	-	9	9
M Unterrichtswesen	1	-	-	1	-	-	-	-	-	-	-	-	4	4
MA Unterrichtswesen	1	-	-	1	-	-	-	-	-	-	-	-	4	4
80 Unterrichtswesen	1	-	-	1	-	-	-	-	-	-	-	-	4	4
N Gesundheits-, Veterinär- u. Sozialw.	1	-	1	-	-	-	-	-	-	-	-	-	2	1
NA Gesundheits-, Veterinär- u. Sozialw.	1	-	1	-	-	-	-	-	-	-	-	-	2	1
85 Gesundheits-, Veterinär- u. Sozialw.	1	-	1	-	-	-	-	-	-	-	-	-	2	1
O Erbring.v.sonst.öffentl.u.pers.Dienstl.	3	1	2	-	-	-	-	-	-	-	-	-	5	2
OA Erbring.v.sonst.öffentl.u.pers.Dienstl.	3	1	2	-	-	-	-	-	-	-	-	-	5	2
92 Kultur, Sport und Unterhaltung	2	1	1	-	-	-	-	-	-	-	-	-	3	1
93 Erbring. v. sonst. Dienstleistungen	1	-	1	-	-	-	-	-	-	-	-	-	2	1
60418 Gossendorf														
zusammen	18	6	2	5	5	-	-	-	-	-	-	-	63	50
F Bauwesen	1	-	1	-	-	-	-	-	-	-	-	-	2	1
FA Bauwesen	1	-	1	-	-	-	-	-	-	-	-	-	2	1
45 Bauwesen	1	-	1	-	-	-	-	-	-	-	-	-	2	1
G Handel, Rep. v.Kfz u.Gebrauchsgütern	3	1	-	1	1	-	-	-	-	-	-	-	12	10
GA Handel, Rep. v.Kfz u.Gebrauchsgütern	3	1	-	1	1	-	-	-	-	-	-	-	12	10
50 Kfz-Handel, Rep. v.Kfz, Tankstellen	2	1	-	1	1	-	-	-	-	-	-	-	8	7
52 EH (o.Kfz,o.Tankst.), Rep.v.Gebr.g.	1	-	-	1	-	-	-	-	-	-	-	-	4	3
H Beherbergungs- und Gaststättenw.	3	1	1	-	1	-	-	-	-	-	-	-	12	8
HA Beherbergungs- und Gaststättenw.	3	1	1	-	1	-	-	-	-	-	-	-	12	8
55 Beherbergungs- und Gaststättenw.	3	1	1	-	1	-	-	-	-	-	-	-	12	8
J Kredit- und Versicherungswesen	4	3	-	1	-	-	-	-	-	-	-	-	6	3
JA Kredit- und Versicherungswesen	4	3	-	1	-	-	-	-	-	-	-	-	6	3
65 Kreditwesen	1	-	-	1	-	-	-	-	-	-	-	-	3	3
67 M.d.Kredit-u.Vers.w.verbund.Tätigk.	3	3	-	-	-	-	-	-	-	-	-	-	3	-
K Realitätenwesen, Unternehmensdienstl.	3	1	-	1	1	-	-	-	-	-	-	-	13	10
KA Realitätenwesen, Unternehmensdienstl.	3	1	-	1	1	-	-	-	-	-	-	-	13	10
74 Erbring.v.unternehmensbez.Dienstl.	3	1	-	1	1	-	-	-	-	-	-	-	13	10

Tabelle A5: Arbeitsstätten und Beschäftigte nach Gemeinden und Abteilungen der ÖNACE 1995

ÖNACE 1995	Arbeitsstätten insgesamt	davon mit ... unselbständig Beschäftigten											Beschäftigte insgesamt	darunter unselbst. Beschäftigte	
		0	1	2 - 4	5 - 9	10 - 19	20 - 49	50 - 99	100 - 199	200 - 499	500 - 999	1000 und mehr			
L Öffentl. Verwaltung, Sozialversich.	1	-	-	-	1	-	-	-	-	-	-	-	-	6	6
LA Öffentl. Verwaltung, Sozialversich.	1	-	-	-	1	-	-	-	-	-	-	-	-	6	6
75 Öffentl. Verwaltung, Sozialversich.	1	-	-	-	1	-	-	-	-	-	-	-	-	6	6
M Unterrichtswesen	2	-	-	1	1	-	-	-	-	-	-	-	-	9	9
MA Unterrichtswesen	2	-	-	1	1	-	-	-	-	-	-	-	-	9	9
80 Unterrichtswesen	2	-	-	1	1	-	-	-	-	-	-	-	-	9	9
O Erbring.v.sonst.öffentl.u.pers.Dienstl.	1	-	-	1	-	-	-	-	-	-	-	-	-	3	3
OA Erbring.v.sonst.öffentl.u.pers.Dienstl.	1	-	-	1	-	-	-	-	-	-	-	-	-	3	3
93 Erbring. v. sonst. Dienstleistungen	1	-	-	1	-	-	-	-	-	-	-	-	-	3	3
60419 Grabersdorf															
zusammen	15	4	3	1	4	3	-	-	-	-	-	-	-	80	67
D Sachgütererzeugung	4	-	-	-	2	2	-	-	-	-	-	-	-	44	40
DD Be- u. Verarb. v. Holz (o.H.v.Möbeln)	2	-	-	-	1	1	-	-	-	-	-	-	-	21	17
20 Be- u. Verarb. v. Holz (o.H.v.Möbeln)	2	-	-	-	1	1	-	-	-	-	-	-	-	21	17
DL H.v.Büromasch., Datenverarb.ger.	1	-	-	-	1	-	-	-	-	-	-	-	-	9	9
31 H.v.Ger.d.Elektrizitätserz., -verteil.	1	-	-	-	1	-	-	-	-	-	-	-	-	9	9
DN H.v.sonst. Erzeugnissen,Rückgewinnung	1	-	-	-	-	1	-	-	-	-	-	-	-	14	14
36 H.v.sonstigen Erzeugnissen	1	-	-	-	-	1	-	-	-	-	-	-	-	14	14
F Bauwesen	1	-	-	-	1	-	-	-	-	-	-	-	-	6	5
FA Bauwesen	1	-	-	-	1	-	-	-	-	-	-	-	-	6	5
45 Bauwesen	1	-	-	-	1	-	-	-	-	-	-	-	-	6	5
G Handel, Rep. v.Kfz u.Gebrauchsgütern	2	1	-	-	-	1	-	-	-	-	-	-	-	13	11
GA Handel, Rep. v.Kfz u.Gebrauchsgütern	2	1	-	-	-	1	-	-	-	-	-	-	-	13	11
50 Kfz-Handel, Rep. v.Kfz, Tankstellen	1	1	-	-	-	-	-	-	-	-	-	-	-	2	-
51 Handelsvermittlung u.GH (o.H.m.Kfz)	1	-	-	-	-	1	-	-	-	-	-	-	-	11	11
H Beherbergungs- und Gaststättenw.	2	1	-	1	-	-	-	-	-	-	-	-	-	6	3
HA Beherbergungs- und Gaststättenw.	2	1	-	1	-	-	-	-	-	-	-	-	-	6	3
55 Beherbergungs- und Gaststättenw.	2	1	-	1	-	-	-	-	-	-	-	-	-	6	3
I Verkehr und Nachrichtenübermittlung	3	2	-	-	1	-	-	-	-	-	-	-	-	8	5
IA Verkehr und Nachrichtenübermittlung	3	2	-	-	1	-	-	-	-	-	-	-	-	8	5
60 Landverkehr,Transp. i. Rohrfernleit.	3	2	-	-	1	-	-	-	-	-	-	-	-	8	5
L Öffentl. Verwaltung, Sozialversich.	1	-	1	-	-	-	-	-	-	-	-	-	-	1	1
LA Öffentl. Verwaltung, Sozialversich.	1	-	1	-	-	-	-	-	-	-	-	-	-	1	1
75 Öffentl. Verwaltung, Sozialversich.	1	-	1	-	-	-	-	-	-	-	-	-	-	1	1
O Erbring.v.sonst.öffentl.u.pers.Dienstl.	2	-	2	-	-	-	-	-	-	-	-	-	-	2	2
OA Erbring.v.sonst.öffentl.u.pers.Dienstl.	2	-	2	-	-	-	-	-	-	-	-	-	-	2	2
90 Abwasser- u.Abfallbes.u.s.Entsorg.	2	-	2	-	-	-	-	-	-	-	-	-	-	2	2
60420 Hatzendorf															
zusammen	47	11	5	14	11	4	2	-	-	-	-	-	-	250	222
D Sachgütererzeugung	5	1	1	1	2	-	-	-	-	-	-	-	-	21	15
DA H.v.Nahrungsm.u.Getränken,Tabakverarb.	1	-	-	-	1	-	-	-	-	-	-	-	-	8	6
15 H.v.Nahr.- u.Genussm.; Getränken	1	-	-	-	1	-	-	-	-	-	-	-	-	8	6
DB H.v.Textilien, Textilwaren u. Bekleidung	1	1	-	-	-	-	-	-	-	-	-	-	-	1	-
18 H.v.Bekleidung	1	1	-	-	-	-	-	-	-	-	-	-	-	1	-
DM Fahrzeugbau	2	-	1	1	-	-	-	-	-	-	-	-	-	5	3
34 H.v.Kraftwagen und Kraftw.teilen	2	-	1	1	-	-	-	-	-	-	-	-	-	5	3

Tabelle A5: Arbeitsstätten und Beschäftigte nach Gemeinden und Abteilungen der ÖNACE 1995

ÖNACE 1995	Arbeitsstätten insgesamt	davon mit ... unselbständig Beschäftigten											Beschäftigte insgesamt	darunter unselbst. Beschäftigte
		0	1	2 - 4	5 - 9	10 - 19	20 - 49	50 - 99	100 - 199	200 - 499	500 - 999	1000 und mehr		
DN H.v.sonst. Erzeugnissen,Rückgewinnung	1	-	-	-	1	-	-	-	-	-	-	-	7	6
36 H.v.sonstigen Erzeugnissen	1	-	-	-	1	-	-	-	-	-	-	-	7	6
F Bauwesen	7	-	1	1	3	1	1	-	-	-	-	-	60	56
FA Bauwesen	7	-	1	1	3	1	1	-	-	-	-	-	60	56
45 Bauwesen	7	-	1	1	3	1	1	-	-	-	-	-	60	56
G Handel, Rep. v.Kfz u.Gebrauchsgütern	10	4	2	3	1	-	-	-	-	-	-	-	24	17
GA Handel, Rep. v.Kfz u.Gebrauchsgütern	10	4	2	3	1	-	-	-	-	-	-	-	24	17
50 Kfz-Handel, Rep. v.Kfz, Tankstellen	3	2	-	-	1	-	-	-	-	-	-	-	8	5
51 Handelsvermittlung u.GH (o.H.m.Kfz)	1	-	1	-	-	-	-	-	-	-	-	-	2	1
52 EH (o.Kfz,o.Tankst.), Rep.v.Gebr.g.	6	2	1	3	-	-	-	-	-	-	-	-	14	11
H Beherbergungs- und Gaststättenw.	6	-	-	4	2	-	-	-	-	-	-	-	28	23
HA Beherbergungs- und Gaststättenw.	6	-	-	4	2	-	-	-	-	-	-	-	28	23
55 Beherbergungs- und Gaststättenw.	6	-	-	4	2	-	-	-	-	-	-	-	28	23
I Verkehr und Nachrichtenübermittlung	1	-	-	1	-	-	-	-	-	-	-	-	4	4
IA Verkehr und Nachrichtenübermittlung	1	-	-	1	-	-	-	-	-	-	-	-	4	4
64 Nachrichtenübermittlung	1	-	-	1	-	-	-	-	-	-	-	-	4	4
J Kredit- und Versicherungswesen	1	-	-	-	-	1	-	-	-	-	-	-	10	10
JA Kredit- und Versicherungswesen	1	-	-	-	-	1	-	-	-	-	-	-	10	10
65 Kreditwesen	1	-	-	-	-	1	-	-	-	-	-	-	10	10
K Realitätenwesen, Unternehmensdienstl.	7	6	-	-	1	-	-	-	-	-	-	-	14	8
KA Realitätenwesen, Unternehmensdienstl.	7	6	-	-	1	-	-	-	-	-	-	-	14	8
72 Datenverarbeitung u. Datenbanken	3	3	-	-	-	-	-	-	-	-	-	-	3	-
73 Forschung und Entwicklung	1	-	-	-	1	-	-	-	-	-	-	-	8	8
74 Erbring.v.unternehmensbez.Dienstl.	3	3	-	-	-	-	-	-	-	-	-	-	3	-
L Öffentl. Verwaltung, Sozialversich.	2	-	-	1	1	-	-	-	-	-	-	-	10	10
LA Öffentl. Verwaltung, Sozialversich.	2	-	-	1	1	-	-	-	-	-	-	-	10	10
75 Öffentl. Verwaltung, Sozialversich.	2	-	-	1	1	-	-	-	-	-	-	-	10	10
M Unterrichtswesen	4	-	-	1	-	2	1	-	-	-	-	-	66	66
MA Unterrichtswesen	4	-	-	1	-	2	1	-	-	-	-	-	66	66
80 Unterrichtswesen	4	-	-	1	-	2	1	-	-	-	-	-	66	66
N Gesundheits-, Veterinär- u. Sozialw.	1	-	-	1	-	-	-	-	-	-	-	-	3	3
NA Gesundheits-, Veterinär- u. Sozialw.	1	-	-	1	-	-	-	-	-	-	-	-	3	3
85 Gesundheits-, Veterinär- u. Sozialw.	1	-	-	1	-	-	-	-	-	-	-	-	3	3
O Erbring.v.sonst.öffentl.u.pers.Dienstl.	3	-	1	1	1	-	-	-	-	-	-	-	10	10
OA Erbring.v.sonst.öffentl.u.pers.Dienstl.	3	-	1	1	1	-	-	-	-	-	-	-	10	10
90 Abwasser- u.Abfallbes.u.s.Entsorg.	2	-	1	-	1	-	-	-	-	-	-	-	7	7
93 Erbring. v. sonst. Dienstleistungen	1	-	-	1	-	-	-	-	-	-	-	-	3	3
60421 Hatzendorf														
zusammen	12	2	2	4	3	1	-	-	-	-	-	-	56	47
D Sachgütererzeugung	1	-	-	-	-	1	-	-	-	-	-	-	17	17
DN H.v.sonst. Erzeugnissen,Rückgewinnung	1	-	-	-	-	1	-	-	-	-	-	-	17	17
36 H.v.sonstigen Erzeugnissen	1	-	-	-	-	1	-	-	-	-	-	-	17	17
E Energie- und Wasserversorgung	1	-	1	-	-	-	-	-	-	-	-	-	2	1
EA Energie- und Wasserversorgung	1	-	1	-	-	-	-	-	-	-	-	-	2	1
40 Energieversorgung	1	-	1	-	-	-	-	-	-	-	-	-	2	1

Tabelle A5: Arbeitsstätten und Beschäftigte nach Gemeinden und Abteilungen der ÖNACE 1995

ÖNACE 1995	Arbeitsstätten insgesamt	davon mit ... unselbständig Beschäftigten										Beschäftigte insgesamt	darunter unselbst. Beschäftigte	
		0	1	2 - 4	5 - 9	10 - 19	20 - 49	50 - 99	100 - 199	200 - 499	500 - 999			1000 und mehr
G Handel, Rep. v.Kfz u.Gebrauchsgütern	3	1	1	1	-	-	-	-	-	-	-	-	8	5
GA Handel, Rep. v.Kfz u.Gebrauchsgütern	3	1	1	1	-	-	-	-	-	-	-	-	8	5
51 Handelsvermittlung u.GH (o.H.m.Kfz)	1	-	-	1	-	-	-	-	-	-	-	-	5	4
52 EH (o.Kfz,o.Tankst.), Rep.v.Gebr.g.	2	1	1	-	-	-	-	-	-	-	-	-	3	1
H Beherbergungs- und Gaststättenw.	3	1	-	1	1	-	-	-	-	-	-	-	11	7
HA Beherbergungs- und Gaststättenw.	3	1	-	1	1	-	-	-	-	-	-	-	11	7
55 Beherbergungs- und Gaststättenw.	3	1	-	1	1	-	-	-	-	-	-	-	11	7
L Öffentl. Verwaltung, Sozialversich.	1	-	-	-	1	-	-	-	-	-	-	-	7	7
LA Öffentl. Verwaltung, Sozialversich.	1	-	-	-	1	-	-	-	-	-	-	-	7	7
75 Öffentl. Verwaltung, Sozialversich.	1	-	-	-	1	-	-	-	-	-	-	-	7	7
M Unterrichtswesen	2	-	-	1	1	-	-	-	-	-	-	-	8	8
MA Unterrichtswesen	2	-	-	1	1	-	-	-	-	-	-	-	8	8
80 Unterrichtswesen	2	-	-	1	1	-	-	-	-	-	-	-	8	8
O Erbring.v.sonst.öffentl.u.pers.Dienstl.	1	-	-	1	-	-	-	-	-	-	-	-	3	2
OA Erbring.v.sonst.öffentl.u.pers.Dienstl.	1	-	-	1	-	-	-	-	-	-	-	-	3	2
92 Kultur, Sport und Unterhaltung	1	-	-	1	-	-	-	-	-	-	-	-	3	2
60422 Jagerberg														
zusammen	44	11	5	17	6	2	2	1	-	-	-	-	287	237
D Sachgütererzeugung	8	2	-	3	1	1	-	1	-	-	-	-	100	93
DA H.v.Nahrungsm.u.Getränken,Tabakverarb.	1	-	-	-	-	-	-	1	-	-	-	-	64	63
15 H.v.Nahr.- u.Genussm.; Getränken	1	-	-	-	-	-	-	1	-	-	-	-	64	63
DD Be- u. Verarb. v. Holz (o.H.v.Möbeln)	1	1	-	-	-	-	-	-	-	-	-	-	1	-
20 Be- u. Verarb. v. Holz (o.H.v.Möbeln)	1	1	-	-	-	-	-	-	-	-	-	-	1	-
DK Maschinenbau	2	-	-	2	-	-	-	-	-	-	-	-	7	6
29 Maschinenbau	2	-	-	2	-	-	-	-	-	-	-	-	7	6
DN H.v.sonst. Erzeugnissen,Rückgewinnung	4	1	-	1	1	1	-	-	-	-	-	-	28	24
36 H.v.sonstigen Erzeugnissen	4	1	-	1	1	1	-	-	-	-	-	-	28	24
F Bauwesen	7	2	2	3	-	-	-	-	-	-	-	-	19	12
FA Bauwesen	7	2	2	3	-	-	-	-	-	-	-	-	19	12
45 Bauwesen	7	2	2	3	-	-	-	-	-	-	-	-	19	12
G Handel, Rep. v.Kfz u.Gebrauchsgütern	10	4	-	3	-	1	2	-	-	-	-	-	90	71
GA Handel, Rep. v.Kfz u.Gebrauchsgütern	10	4	-	3	-	1	2	-	-	-	-	-	90	71
50 Kfz-Handel, Rep. v.Kfz, Tankstellen	1	-	-	1	-	-	-	-	-	-	-	-	5	3
51 Handelsvermittlung u.GH (o.H.m.Kfz)	4	2	-	-	-	1	1	-	-	-	-	-	43	36
52 EH (o.Kfz,o.Tankst.), Rep.v.Gebr.g.	5	2	-	2	-	-	1	-	-	-	-	-	42	32
H Beherbergungs- und Gaststättenw.	4	3	-	-	1	-	-	-	-	-	-	-	16	6
HA Beherbergungs- und Gaststättenw.	4	3	-	-	1	-	-	-	-	-	-	-	16	6
55 Beherbergungs- und Gaststättenw.	4	3	-	-	1	-	-	-	-	-	-	-	16	6
I Verkehr und Nachrichtenübermittlung	5	-	1	4	-	-	-	-	-	-	-	-	16	13
IA Verkehr und Nachrichtenübermittlung	5	-	1	4	-	-	-	-	-	-	-	-	16	13
60 Landverkehr,Transp. i. Rohrfernleit.	4	-	1	3	-	-	-	-	-	-	-	-	12	9
64 Nachrichtenübermittlung	1	-	-	1	-	-	-	-	-	-	-	-	4	4
J Kredit- und Versicherungswesen	1	-	-	-	1	-	-	-	-	-	-	-	7	7
JA Kredit- und Versicherungswesen	1	-	-	-	1	-	-	-	-	-	-	-	7	7
65 Kreditwesen	1	-	-	-	1	-	-	-	-	-	-	-	7	7
L Öffentl. Verwaltung, Sozialversich.	2	-	-	2	-	-	-	-	-	-	-	-	7	7
LA Öffentl. Verwaltung, Sozialversich.	2	-	-	2	-	-	-	-	-	-	-	-	7	7
75 Öffentl. Verwaltung, Sozialversich.	2	-	-	2	-	-	-	-	-	-	-	-	7	7

Tabelle A5: Arbeitsstätten und Beschäftigte nach Gemeinden und Abteilungen der ÖNACE 1995

ÖNACE 1995	Arbeitsstätten insgesamt	davon mit ... unselbständig Beschäftigten											Beschäftigte insgesamt	darunter unselbst. Beschäftigte	
		0	1	2 - 4	5 - 9	10 - 19	20 - 49	50 - 99	100 - 199	200 - 499	500 - 999	1000 und mehr			
M Unterrichtswesen	2	-	-	1	1	-	-	-	-	-	-	-	-	11	11
MA Unterrichtswesen	2	-	-	1	1	-	-	-	-	-	-	-	-	11	11
80 Unterrichtswesen	2	-	-	1	1	-	-	-	-	-	-	-	-	11	11
N Gesundheits-, Veterinär- u. Sozialw.	3	-	1	1	1	-	-	-	-	-	-	-	-	15	11
NA Gesundheits-, Veterinär- u. Sozialw.	3	-	1	1	1	-	-	-	-	-	-	-	-	15	11
85 Gesundheits-, Veterinär- u. Sozialw.	3	-	1	1	1	-	-	-	-	-	-	-	-	15	11
O Erbring.v.sonst.öffentl.u.pers.Dienstl.	2	-	1	-	1	-	-	-	-	-	-	-	-	6	6
OA Erbring.v.sonst.öffentl.u.pers.Dienstl.	2	-	1	-	1	-	-	-	-	-	-	-	-	6	6
91 Interessenvertretungen, Vereine	1	-	1	-	-	-	-	-	-	-	-	-	-	1	1
93 Erbring. v. sonst. Dienstleistungen	1	-	-	-	1	-	-	-	-	-	-	-	-	5	5
60423 Johnsdorf-Brunn															
zusammen	21	7	4	5	3	1	-	-	1	-	-	-	-	179	162
D Sachgütererzeugung	1	-	1	-	-	-	-	-	-	-	-	-	-	3	1
DN H.v.sonst. Erzeugnissen,Rückgewinnung	1	-	1	-	-	-	-	-	-	-	-	-	-	3	1
36 H.v.sonstigen Erzeugnissen	1	-	1	-	-	-	-	-	-	-	-	-	-	3	1
F Bauwesen	4	-	1	1	2	-	-	-	-	-	-	-	-	20	16
FA Bauwesen	4	-	1	1	2	-	-	-	-	-	-	-	-	20	16
45 Bauwesen	4	-	1	1	2	-	-	-	-	-	-	-	-	20	16
G Handel, Rep. v.Kfz u.Gebrauchsgütern	7	2	1	2	1	1	-	-	-	-	-	-	-	25	21
GA Handel, Rep. v.Kfz u.Gebrauchsgütern	7	2	1	2	1	1	-	-	-	-	-	-	-	25	21
50 Kfz-Handel, Rep. v.Kfz, Tankstellen	2	1	-	1	-	-	-	-	-	-	-	-	-	4	2
51 Handelsvermittlung u.GH (o.H.m.Kfz)	2	-	-	-	1	1	-	-	-	-	-	-	-	17	16
52 EH (o.Kfz,o.Tankst.), Rep.v.Gebr.g.	3	1	1	1	-	-	-	-	-	-	-	-	-	4	3
H Beherbergungs- und Gaststättenw.	3	2	1	-	-	-	-	-	-	-	-	-	-	5	1
HA Beherbergungs- und Gaststättenw.	3	2	1	-	-	-	-	-	-	-	-	-	-	5	1
55 Beherbergungs- und Gaststättenw.	3	2	1	-	-	-	-	-	-	-	-	-	-	5	1
I Verkehr und Nachrichtenübermittlung	3	1	-	1	-	-	-	-	1	-	-	-	-	121	119
IA Verkehr und Nachrichtenübermittlung	3	1	-	1	-	-	-	-	1	-	-	-	-	121	119
60 Landverkehr,Transp. i. Rohrfernleit.	3	1	-	1	-	-	-	-	1	-	-	-	-	121	119
J Kredit- und Versicherungswesen	1	1	-	-	-	-	-	-	-	-	-	-	-	-	-
JA Kredit- und Versicherungswesen	1	1	-	-	-	-	-	-	-	-	-	-	-	-	-
67 M.d.Kredit-u.Vers.w.verbund.Tätigk.	1	1	-	-	-	-	-	-	-	-	-	-	-	-	-
L Öffentl. Verwaltung, Sozialversich.	1	-	-	1	-	-	-	-	-	-	-	-	-	4	4
LA Öffentl. Verwaltung, Sozialversich.	1	-	-	1	-	-	-	-	-	-	-	-	-	4	4
75 Öffentl. Verwaltung, Sozialversich.	1	-	-	1	-	-	-	-	-	-	-	-	-	4	4
O Erbring.v.sonst.öffentl.u.pers.Dienstl.	1	1	-	-	-	-	-	-	-	-	-	-	-	1	-
OA Erbring.v.sonst.öffentl.u.pers.Dienstl.	1	1	-	-	-	-	-	-	-	-	-	-	-	1	-
93 Erbring. v. sonst. Dienstleistungen	1	1	-	-	-	-	-	-	-	-	-	-	-	1	-
60424 Kapfenstein															
zusammen	38	19	5	7	4	2	-	1	-	-	-	-	-	224	180
D Sachgütererzeugung	3	-	1	1	-	1	-	-	-	-	-	-	-	21	15
DD Be- u. Verarb. v. Holz (o.H.v.Möbeln)	1	-	1	-	-	-	-	-	-	-	-	-	-	5	1
20 Be- u. Verarb. v. Holz (o.H.v.Möbeln)	1	-	1	-	-	-	-	-	-	-	-	-	-	5	1
DJ Metallierz.u.-bearbeitung, H.v.Metallierz.	1	-	-	-	-	1	-	-	-	-	-	-	-	11	10
28 H.v.Metallierzeugnissen	1	-	-	-	-	1	-	-	-	-	-	-	-	11	10

Tabelle A5: Arbeitsstätten und Beschäftigte nach Gemeinden und Abteilungen der ÖNACE 1995

ÖNACE 1995	Arbeitsstätten insgesamt	davon mit ... unselbständig Beschäftigten											Beschäftigte insgesamt	darunter unselbst. Beschäftigte
		0	1	2 - 4	5 - 9	10 - 19	20 - 49	50 - 99	100 - 199	200 - 499	500 - 999	1000 und mehr		
DN H.v.sonst. Erzeugnissen,Rückgewinnung	1	-	-	1	-	-	-	-	-	-	-	-	5	4
36 H.v.sonstigen Erzeugnissen	1	-	-	1	-	-	-	-	-	-	-	-	5	4
F Bauwesen	1	-	-	-	1	-	-	-	-	-	-	-	10	9
FA Bauwesen	1	-	-	-	1	-	-	-	-	-	-	-	10	9
45 Bauwesen	1	-	-	-	1	-	-	-	-	-	-	-	10	9
G Handel, Rep. v.Kfz u.Gebrauchsgütern	7	5	-	1	-	-	-	1	-	-	-	-	108	98
GA Handel, Rep. v.Kfz u.Gebrauchsgütern	7	5	-	1	-	-	-	1	-	-	-	-	108	98
50 Kfz-Handel, Rep. v.Kfz, Tankstellen	1	1	-	-	-	-	-	-	-	-	-	-	1	-
51 Handelsvermittlung u.GH (o.H.m.Kfz)	5	4	-	-	-	-	-	1	-	-	-	-	102	96
52 EH (o.Kfz,o.Tankst.), Rep.v.Gebr.g.	1	-	-	1	-	-	-	-	-	-	-	-	5	2
H Beherbergungs- und Gaststättenw.	9	4	3	-	1	1	-	-	-	-	-	-	37	26
HA Beherbergungs- und Gaststättenw.	9	4	3	-	1	1	-	-	-	-	-	-	37	26
55 Beherbergungs- und Gaststättenw.	9	4	3	-	1	1	-	-	-	-	-	-	37	26
I Verkehr und Nachrichtenübermittlung	4	3	-	1	-	-	-	-	-	-	-	-	9	4
IA Verkehr und Nachrichtenübermittlung	4	3	-	1	-	-	-	-	-	-	-	-	9	4
60 Landverkehr,Transp. i. Rohrfernleit.	3	3	-	-	-	-	-	-	-	-	-	-	5	-
64 Nachrichtenübermittlung	1	-	-	1	-	-	-	-	-	-	-	-	4	4
J Kredit- und Versicherungswesen	1	-	-	1	-	-	-	-	-	-	-	-	2	2
JA Kredit- und Versicherungswesen	1	-	-	1	-	-	-	-	-	-	-	-	2	2
65 Kreditwesen	1	-	-	1	-	-	-	-	-	-	-	-	2	2
K Realitätenwesen, Unternehmensdienstl.	3	3	-	-	-	-	-	-	-	-	-	-	3	-
KA Realitätenwesen, Unternehmensdienstl.	3	3	-	-	-	-	-	-	-	-	-	-	3	-
72 Datenverarbeitung u. Datenbanken	2	2	-	-	-	-	-	-	-	-	-	-	2	-
74 Erbring.v.unternehmensbez.Dienstl.	1	1	-	-	-	-	-	-	-	-	-	-	1	-
L Öffentl. Verwaltung, Sozialversich.	1	-	-	-	1	-	-	-	-	-	-	-	8	8
LA Öffentl. Verwaltung, Sozialversich.	1	-	-	-	1	-	-	-	-	-	-	-	8	8
75 Öffentl. Verwaltung, Sozialversich.	1	-	-	-	1	-	-	-	-	-	-	-	8	8
M Unterrichtswesen	3	1	-	1	1	-	-	-	-	-	-	-	11	10
MA Unterrichtswesen	3	1	-	1	1	-	-	-	-	-	-	-	11	10
80 Unterrichtswesen	3	1	-	1	1	-	-	-	-	-	-	-	11	10
N Gesundheits-, Veterinär- u. Sozialw.	2	1	-	1	-	-	-	-	-	-	-	-	6	4
NA Gesundheits-, Veterinär- u. Sozialw.	2	1	-	1	-	-	-	-	-	-	-	-	6	4
85 Gesundheits-, Veterinär- u. Sozialw.	2	1	-	1	-	-	-	-	-	-	-	-	6	4
O Erbring.v.sonst.öffentl.u.pers.Dienstl.	4	2	1	1	-	-	-	-	-	-	-	-	9	4
OA Erbring.v.sonst.öffentl.u.pers.Dienstl.	4	2	1	1	-	-	-	-	-	-	-	-	9	4
92 Kultur, Sport und Unterhaltung	1	1	-	-	-	-	-	-	-	-	-	-	1	-
93 Erbring. v. sonst. Dienstleistungen	3	1	1	1	-	-	-	-	-	-	-	-	8	4
60425 Kirchbach in Steiermark														
zusammen	101	18	20	32	18	8	2	2	1	-	-	-	708	630
D Sachgütererzeugung	12	-	2	3	2	1	1	2	1	-	-	-	323	313
DA H.v.Nahrungsm.u.Getränken,Tabakverarb.	4	-	1	1	1	-	1	-	-	-	-	-	43	40
15 H.v.Nahr.- u.Genussm.; Getränken	4	-	1	1	1	-	1	-	-	-	-	-	43	40
DD Be- u. Verarb. v. Holz (o.H.v.Möbeln)	1	-	-	-	-	-	-	1	-	-	-	-	61	61
20 Be- u. Verarb. v. Holz (o.H.v.Möbeln)	1	-	-	-	-	-	-	1	-	-	-	-	61	61
DI H.u.Bearb.v.Glas,H.v.W.a.Stein.u.Erden	3	-	-	1	-	1	-	-	1	-	-	-	139	139
26 H.u.Bea.v.Glas,H.v.W.a.Stein.u.Erden	3	-	-	1	-	1	-	-	1	-	-	-	139	139
DK Maschinenbau	2	-	1	1	-	-	-	-	-	-	-	-	5	3
29 Maschinenbau	2	-	1	1	-	-	-	-	-	-	-	-	5	3

Tabelle A5: Arbeitsstätten und Beschäftigte nach Gemeinden und Abteilungen der ÖNACE 1995

ÖNACE 1995	Arbeitsstätten insgesamt	davon mit ... unselbständig Beschäftigten											Beschäftigte insgesamt	darunter unselbst. Beschäftigte
		0	1	2 - 4	5 - 9	10 - 19	20 - 49	50 - 99	100 - 199	200 - 499	500 - 999	1000 und mehr		
DL H.v.Büromasch., Datenverarb.ger.	1	-	-	-	-	-	-	1	-	-	-	-	65	63
32 Rundfunk-,Fernseh- u.Nachr.technik	1	-	-	-	-	-	-	1	-	-	-	-	65	63
DM Fahrzeugbau	1	-	-	-	1	-	-	-	-	-	-	-	10	7
34 H.v.Kraftwagen und Kraftw.teilen	1	-	-	-	1	-	-	-	-	-	-	-	10	7
E Energie- und Wasserversorgung	1	-	1	-	-	-	-	-	-	-	-	-	1	1
EA Energie- und Wasserversorgung	1	-	1	-	-	-	-	-	-	-	-	-	1	1
40 Energieversorgung	1	-	1	-	-	-	-	-	-	-	-	-	1	1
F Bauwesen	7	1	1	1	3	1	-	-	-	-	-	-	49	43
FA Bauwesen	7	1	1	1	3	1	-	-	-	-	-	-	49	43
45 Bauwesen	7	1	1	1	3	1	-	-	-	-	-	-	49	43
G Handel, Rep. v.Kfz u.Gebrauchsgütern	27	7	4	8	6	2	-	-	-	-	-	-	115	93
GA Handel, Rep. v.Kfz u.Gebrauchsgütern	27	7	4	8	6	2	-	-	-	-	-	-	115	93
50 Kfz-Handel, Rep. v.Kfz, Tankstellen	4	-	1	1	2	-	-	-	-	-	-	-	21	17
51 Handelsvermittlung u.GH (o.H.m.Kfz)	3	1	1	-	1	-	-	-	-	-	-	-	11	10
52 EH (o.Kfz,o.Tankst.), Rep.v.Gebr.g.	20	6	2	7	3	2	-	-	-	-	-	-	83	66
H Beherbergungs- und Gaststättenw.	6	1	2	2	1	-	-	-	-	-	-	-	22	16
HA Beherbergungs- und Gaststättenw.	6	1	2	2	1	-	-	-	-	-	-	-	22	16
55 Beherbergungs- und Gaststättenw.	6	1	2	2	1	-	-	-	-	-	-	-	22	16
I Verkehr und Nachrichtenübermittlung	4	-	-	2	1	1	-	-	-	-	-	-	26	23
IA Verkehr und Nachrichtenübermittlung	4	-	-	2	1	1	-	-	-	-	-	-	26	23
60 Landverkehr,Transp. i. Rohrfernleit.	2	-	-	1	-	1	-	-	-	-	-	-	16	13
64 Nachrichtenübermittlung	2	-	-	1	1	-	-	-	-	-	-	-	10	10
J Kredit- und Versicherungswesen	7	2	1	3	-	1	-	-	-	-	-	-	26	19
JA Kredit- und Versicherungswesen	7	2	1	3	-	1	-	-	-	-	-	-	26	19
65 Kreditwesen	2	-	-	1	-	1	-	-	-	-	-	-	14	14
67 M.d.Kredit-u.Vers.w.verbund.Tätigk.	5	2	1	2	-	-	-	-	-	-	-	-	12	5
K Realitätenwesen, Unternehmensdienstl.	12	4	3	3	2	-	-	-	-	-	-	-	35	24
KA Realitätenwesen, Unternehmensdienstl.	12	4	3	3	2	-	-	-	-	-	-	-	35	24
70 Realitätenwesen	1	-	-	1	-	-	-	-	-	-	-	-	3	3
71 Vermiet.bewegl.Sachen o.Bed.pers.	1	-	-	-	1	-	-	-	-	-	-	-	8	7
72 Datenverarbeitung u. Datenbanken	2	1	-	1	-	-	-	-	-	-	-	-	5	3
74 Erbring.v.unternehmensbez.Dienstl.	8	3	3	1	1	-	-	-	-	-	-	-	19	11
L Öffentl. Verwaltung, Sozialversich.	5	-	2	1	1	1	-	-	-	-	-	-	22	22
LA Öffentl. Verwaltung, Sozialversich.	5	-	2	1	1	1	-	-	-	-	-	-	22	22
75 Öffentl. Verwaltung, Sozialversich.	5	-	2	1	1	1	-	-	-	-	-	-	22	22
M Unterrichtswesen	6	-	-	2	2	1	1	-	-	-	-	-	57	53
MA Unterrichtswesen	6	-	-	2	2	1	1	-	-	-	-	-	57	53
80 Unterrichtswesen	6	-	-	2	2	1	1	-	-	-	-	-	57	53
N Gesundheits-, Veterinär- u. Sozialw.	7	1	1	5	-	-	-	-	-	-	-	-	20	14
NA Gesundheits-, Veterinär- u. Sozialw.	7	1	1	5	-	-	-	-	-	-	-	-	20	14
85 Gesundheits-, Veterinär- u. Sozialw.	7	1	1	5	-	-	-	-	-	-	-	-	20	14
O Erbring.v.sonst.öffentl.u.pers.Dienstl.	7	2	3	2	-	-	-	-	-	-	-	-	12	9
OA Erbring.v.sonst.öffentl.u.pers.Dienstl.	7	2	3	2	-	-	-	-	-	-	-	-	12	9
90 Abwasser- u.Abfallbes.u.s.Entsorg.	2	-	1	1	-	-	-	-	-	-	-	-	3	3
91 Interessenvertretungen, Vereine	1	-	-	1	-	-	-	-	-	-	-	-	4	4
92 Kultur, Sport und Unterhaltung	1	-	1	-	-	-	-	-	-	-	-	-	1	1
93 Erbring. v. sonst. Dienstleistungen	3	2	1	-	-	-	-	-	-	-	-	-	4	1

Tabelle A5: Arbeitsstätten und Beschäftigte nach Gemeinden und Abteilungen der ÖNACE 1995

ÖNACE 1995	Arbeitsstätten insgesamt	davon mit ... unselbständig Beschäftigten										Beschäftigte insgesamt	darunter unselbst. Beschäftigte	
		0	1	2 - 4	5 - 9	10 - 19	20 - 49	50 - 99	100 - 199	200 - 499	500 - 999			1000 und mehr
60426 Kirchberg an der Raab														
zusammen	90	21	18	27	10	9	4	1	-	-	-	-	582	506
D Sachgütererzeugung	4	-	-	1	-	2	1	-	-	-	-	-	68	62
DA H.v.Nahrungsm.u.Getränken,Tabakverarb.	1	-	-	-	-	1	-	-	-	-	-	-	13	11
15 H.v.Nahr.- u.Genussm.; Getränken	1	-	-	-	-	1	-	-	-	-	-	-	13	11
DJ Metallierz.u.-bearbeitung, H.v.Metallierz.	1	-	-	-	-	1	-	-	-	-	-	-	21	19
28 H.v.Metallerzeugnissen	1	-	-	-	-	1	-	-	-	-	-	-	21	19
DN H.v.sonst. Erzeugnissen,Rückgewinnung	2	-	-	1	-	-	1	-	-	-	-	-	34	32
36 H.v.sonstigen Erzeugnissen	2	-	-	1	-	-	1	-	-	-	-	-	34	32
E Energie- und Wasserversorgung	2	1	1	-	-	-	-	-	-	-	-	-	3	1
EA Energie- und Wasserversorgung	2	1	1	-	-	-	-	-	-	-	-	-	3	1
40 Energieversorgung	2	1	1	-	-	-	-	-	-	-	-	-	3	1
F Bauwesen	10	1	1	2	2	3	1	-	-	-	-	-	117	110
FA Bauwesen	10	1	1	2	2	3	1	-	-	-	-	-	117	110
45 Bauwesen	10	1	1	2	2	3	1	-	-	-	-	-	117	110
G Handel, Rep. v.Kfz u.Gebrauchsgütern	22	9	3	7	1	1	-	1	-	-	-	-	142	123
GA Handel, Rep. v.Kfz u.Gebrauchsgütern	22	9	3	7	1	1	-	1	-	-	-	-	142	123
50 Kfz-Handel, Rep. v.Kfz, Tankstellen	5	2	-	2	1	-	-	-	-	-	-	-	15	11
51 Handelsvermittlung u.GH (o.H.m.Kfz)	4	3	-	-	-	-	-	1	-	-	-	-	91	84
52 EH (o.Kfz,o.Tankst.), Rep.v.Gebr.g.	13	4	3	5	-	1	-	-	-	-	-	-	36	28
H Beherbergungs- und Gaststättenw.	13	3	4	6	-	-	-	-	-	-	-	-	35	20
HA Beherbergungs- und Gaststättenw.	13	3	4	6	-	-	-	-	-	-	-	-	35	20
55 Beherbergungs- und Gaststättenw.	13	3	4	6	-	-	-	-	-	-	-	-	35	20
I Verkehr und Nachrichtenübermittlung	5	1	-	2	1	-	1	-	-	-	-	-	42	36
IA Verkehr und Nachrichtenübermittlung	5	1	-	2	1	-	1	-	-	-	-	-	42	36
60 Landverkehr,Transp. i. Rohrfernleit.	4	1	-	2	-	-	1	-	-	-	-	-	35	29
64 Nachrichtenübermittlung	1	-	-	-	1	-	-	-	-	-	-	-	7	7
J Kredit- und Versicherungswesen	1	-	-	-	-	1	-	-	-	-	-	-	10	10
JA Kredit- und Versicherungswesen	1	-	-	-	-	1	-	-	-	-	-	-	10	10
65 Kreditwesen	1	-	-	-	-	1	-	-	-	-	-	-	10	10
K Realitätenwesen, Unternehmensdienstl.	7	1	4	1	1	-	-	-	-	-	-	-	19	14
KA Realitätenwesen, Unternehmensdienstl.	7	1	4	1	1	-	-	-	-	-	-	-	19	14
70 Realitätenwesen	1	-	1	-	-	-	-	-	-	-	-	-	1	1
72 Datenverarbeitung u. Datenbanken	1	1	-	-	-	-	-	-	-	-	-	-	2	-
74 Erbring.v.unternehmensbez.Dienstl.	5	-	3	1	1	-	-	-	-	-	-	-	16	13
L Öffentl. Verwaltung, Sozialversich.	3	-	-	1	1	1	-	-	-	-	-	-	23	23
LA Öffentl. Verwaltung, Sozialversich.	3	-	-	1	1	1	-	-	-	-	-	-	23	23
75 Öffentl. Verwaltung, Sozialversich.	3	-	-	1	1	1	-	-	-	-	-	-	23	23
M Unterrichtswesen	5	-	-	2	1	1	1	-	-	-	-	-	72	72
MA Unterrichtswesen	5	-	-	2	1	1	1	-	-	-	-	-	72	72
80 Unterrichtswesen	5	-	-	2	1	1	1	-	-	-	-	-	72	72
N Gesundheits-, Veterinär- u. Sozialw.	8	1	3	2	2	-	-	-	-	-	-	-	28	20
NA Gesundheits-, Veterinär- u. Sozialw.	8	1	3	2	2	-	-	-	-	-	-	-	28	20
85 Gesundheits-, Veterinär- u. Sozialw.	8	1	3	2	2	-	-	-	-	-	-	-	28	20
O Erbring.v.sonst.öffentl.u.pers.Dienstl.	10	4	2	3	1	-	-	-	-	-	-	-	23	15
OA Erbring.v.sonst.öffentl.u.pers.Dienstl.	10	4	2	3	1	-	-	-	-	-	-	-	23	15
90 Abwasser- u.Abfallbes.u.s.Entsorg.	1	-	-	1	-	-	-	-	-	-	-	-	3	3

Tabelle A5: Arbeitsstätten und Beschäftigte nach Gemeinden und Abteilungen der ÖNACE 1995

ÖNACE 1995	Arbeitsstätten insgesamt	davon mit ... unselbständig Beschäftigten										Beschäftigte insgesamt	darunter unselbst. Beschäftigte	
		0	1	2 - 4	5 - 9	10 - 19	20 - 49	50 - 99	100 - 199	200 - 499	500 - 999			1000 und mehr
91 Interessenvertretungen, Vereine	1	-	-	1	-	-	-	-	-	-	-	-	2	2
92 Kultur, Sport und Unterhaltung	3	2	1	-	-	-	-	-	-	-	-	-	5	1
93 Erbring. v. sonst. Dienstleistungen	5	2	1	1	1	-	-	-	-	-	-	-	13	9
60427 Kohlberg														
zusammen	11	1	3	4	2	-	1	-	-	-	-	-	72	65
D Sachgütererzeugung	3	-	-	1	1	-	1	-	-	-	-	-	49	47
DA H.v.Nahrungsm.u.Getränken,Tabakverarb.	2	-	-	1	-	-	1	-	-	-	-	-	41	40
15 H.v.Nahr.- u.Genussm.; Getränken	2	-	-	1	-	-	1	-	-	-	-	-	41	40
DD Be- u. Verarb. v. Holz (o.H.v.Möbeln)	1	-	-	-	1	-	-	-	-	-	-	-	8	7
20 Be- u. Verarb. v. Holz (o.H.v.Möbeln)	1	-	-	-	1	-	-	-	-	-	-	-	8	7
F Bauwesen	1	-	-	-	1	-	-	-	-	-	-	-	9	8
FA Bauwesen	1	-	-	-	1	-	-	-	-	-	-	-	9	8
45 Bauwesen	1	-	-	-	1	-	-	-	-	-	-	-	9	8
G Handel, Rep. v.Kfz u.Gebrauchsgütern	2	1	-	1	-	-	-	-	-	-	-	-	5	2
GA Handel, Rep. v.Kfz u.Gebrauchsgütern	2	1	-	1	-	-	-	-	-	-	-	-	5	2
52 EH (o.Kfz,o.Tankst.), Rep.v.Gebr.g.	2	1	-	1	-	-	-	-	-	-	-	-	5	2
H Beherbergungs- und Gaststättenw.	2	-	1	1	-	-	-	-	-	-	-	-	5	4
HA Beherbergungs- und Gaststättenw.	2	-	1	1	-	-	-	-	-	-	-	-	5	4
55 Beherbergungs- und Gaststättenw.	2	-	1	1	-	-	-	-	-	-	-	-	5	4
J Kredit- und Versicherungswesen	1	-	-	1	-	-	-	-	-	-	-	-	2	2
JA Kredit- und Versicherungswesen	1	-	-	1	-	-	-	-	-	-	-	-	2	2
65 Kreditwesen	1	-	-	1	-	-	-	-	-	-	-	-	2	2
K Realitätenwesen, Unternehmensdienstl.	1	-	1	-	-	-	-	-	-	-	-	-	1	1
KA Realitätenwesen, Unternehmensdienstl.	1	-	1	-	-	-	-	-	-	-	-	-	1	1
70 Realitätenwesen	1	-	1	-	-	-	-	-	-	-	-	-	1	1
L Öffentl. Verwaltung, Sozialversich.	1	-	1	-	-	-	-	-	-	-	-	-	1	1
LA Öffentl. Verwaltung, Sozialversich.	1	-	1	-	-	-	-	-	-	-	-	-	1	1
75 Öffentl. Verwaltung, Sozialversich.	1	-	1	-	-	-	-	-	-	-	-	-	1	1
60428 Kornberg bei Riegersburg														
zusammen	26	13	3	5	4	1	-	-	-	-	-	-	79	55
D Sachgütererzeugung	2	-	-	-	1	1	-	-	-	-	-	-	17	15
DA H.v.Nahrungsm.u.Getränken,Tabakverarb.	1	-	-	-	1	-	-	-	-	-	-	-	6	5
15 H.v.Nahr.- u.Genussm.; Getränken	1	-	-	-	1	-	-	-	-	-	-	-	6	5
DN H.v.sonst. Erzeugnissen,Rückgewinnung	1	-	-	-	-	1	-	-	-	-	-	-	11	10
36 H.v.sonstigen Erzeugnissen	1	-	-	-	-	1	-	-	-	-	-	-	11	10
F Bauwesen	2	-	-	1	1	-	-	-	-	-	-	-	13	13
FA Bauwesen	2	-	-	1	1	-	-	-	-	-	-	-	13	13
45 Bauwesen	2	-	-	1	1	-	-	-	-	-	-	-	13	13
G Handel, Rep. v.Kfz u.Gebrauchsgütern	3	1	1	1	-	-	-	-	-	-	-	-	6	3
GA Handel, Rep. v.Kfz u.Gebrauchsgütern	3	1	1	1	-	-	-	-	-	-	-	-	6	3
50 Kfz-Handel, Rep. v.Kfz, Tankstellen	1	-	-	1	-	-	-	-	-	-	-	-	3	2
52 EH (o.Kfz,o.Tankst.), Rep.v.Gebr.g.	2	1	1	-	-	-	-	-	-	-	-	-	3	1
H Beherbergungs- und Gaststättenw.	5	4	-	-	1	-	-	-	-	-	-	-	14	6
HA Beherbergungs- und Gaststättenw.	5	4	-	-	1	-	-	-	-	-	-	-	14	6
55 Beherbergungs- und Gaststättenw.	5	4	-	-	1	-	-	-	-	-	-	-	14	6

Tabelle A5: Arbeitsstätten und Beschäftigte nach Gemeinden und Abteilungen der ÖNACE 1995

ÖNACE 1995	Arbeitsstätten insgesamt	davon mit ... unselbständig Beschäftigten										Beschäftigte insgesamt	darunter unselbst. Beschäftigte	
		0	1	2 - 4	5 - 9	10 - 19	20 - 49	50 - 99	100 - 199	200 - 499	500 - 999			1000 und mehr
I Verkehr und Nachrichtenübermittlung	2	2	-	-	-	-	-	-	-	-	-	-	2	-
IA Verkehr und Nachrichtenübermittlung	2	2	-	-	-	-	-	-	-	-	-	-	2	-
60 Landverkehr, Transp. i. Rohrfernleit.	2	2	-	-	-	-	-	-	-	-	-	-	2	-
K Realitätenwesen, Unternehmensdienstl.	7	5	1	1	-	-	-	-	-	-	-	-	10	3
KA Realitätenwesen, Unternehmensdienstl.	7	5	1	1	-	-	-	-	-	-	-	-	10	3
72 Datenverarbeitung u. Datenbanken	2	2	-	-	-	-	-	-	-	-	-	-	2	-
74 Erbring.v.unternehmensbez.Dienstl.	5	3	1	1	-	-	-	-	-	-	-	-	8	3
L Öffentl. Verwaltung, Sozialversich.	1	-	-	1	-	-	-	-	-	-	-	-	4	4
LA Öffentl. Verwaltung, Sozialversich.	1	-	-	1	-	-	-	-	-	-	-	-	4	4
75 Öffentl. Verwaltung, Sozialversich.	1	-	-	1	-	-	-	-	-	-	-	-	4	4
O Erbring.v.sonst.öffentl.u.pers.Dienstl.	4	1	1	1	1	-	-	-	-	-	-	-	13	11
OA Erbring.v.sonst.öffentl.u.pers.Dienstl.	4	1	1	1	1	-	-	-	-	-	-	-	13	11
92 Kultur, Sport und Unterhaltung	3	1	-	1	1	-	-	-	-	-	-	-	12	10
93 Erbring. v. sonst. Dienstleistungen	1	-	1	-	-	-	-	-	-	-	-	-	1	1
60429 Krusdorf														
zusammen	9	2	2	3	1	1	-	-	-	-	-	-	37	26
D Sachgütererzeugung	1	-	-	-	1	-	-	-	-	-	-	-	8	7
DD Be- u. Verarb. v. Holz (o.H.v.Möbeln)	1	-	-	-	1	-	-	-	-	-	-	-	8	7
20 Be- u. Verarb. v. Holz (o.H.v.Möbeln)	1	-	-	-	1	-	-	-	-	-	-	-	8	7
F Bauwesen	3	-	-	2	-	1	-	-	-	-	-	-	17	15
FA Bauwesen	3	-	-	2	-	1	-	-	-	-	-	-	17	15
45 Bauwesen	3	-	-	2	-	1	-	-	-	-	-	-	17	15
G Handel, Rep. v.Kfz u.Gebrauchsgütern	2	1	1	-	-	-	-	-	-	-	-	-	4	1
GA Handel, Rep. v.Kfz u.Gebrauchsgütern	2	1	1	-	-	-	-	-	-	-	-	-	4	1
51 Handelsvermittlung u.GH (o.H.m.Kfz)	1	-	1	-	-	-	-	-	-	-	-	-	2	1
52 EH (o.Kfz,o.Tankst.), Rep.v.Gebr.g.	1	1	-	-	-	-	-	-	-	-	-	-	2	-
H Beherbergungs- und Gaststättenw.	1	-	-	1	-	-	-	-	-	-	-	-	5	2
HA Beherbergungs- und Gaststättenw.	1	-	-	1	-	-	-	-	-	-	-	-	5	2
55 Beherbergungs- und Gaststättenw.	1	-	-	1	-	-	-	-	-	-	-	-	5	2
N Gesundheits-, Veterinär- u. Sozialw.	2	1	1	-	-	-	-	-	-	-	-	-	3	1
NA Gesundheits-, Veterinär- u. Sozialw.	2	1	1	-	-	-	-	-	-	-	-	-	3	1
85 Gesundheits-, Veterinär- u. Sozialw.	2	1	1	-	-	-	-	-	-	-	-	-	3	1
60430 Leitersdorf im Raabtal														
zusammen	13	6	1	4	1	1	-	-	-	-	-	-	38	27
D Sachgütererzeugung	2	-	-	1	-	1	-	-	-	-	-	-	15	14
DD Be- u. Verarb. v. Holz (o.H.v.Möbeln)	1	-	-	1	-	-	-	-	-	-	-	-	3	2
20 Be- u. Verarb. v. Holz (o.H.v.Möbeln)	1	-	-	1	-	-	-	-	-	-	-	-	3	2
DJ Metallerz.u.-bearbeitung, H.v.Metallerz.	1	-	-	-	-	1	-	-	-	-	-	-	12	12
28 H.v.Metallerzeugnissen	1	-	-	-	-	1	-	-	-	-	-	-	12	12
G Handel, Rep. v.Kfz u.Gebrauchsgütern	3	1	1	1	-	-	-	-	-	-	-	-	7	4
GA Handel, Rep. v.Kfz u.Gebrauchsgütern	3	1	1	1	-	-	-	-	-	-	-	-	7	4
50 Kfz-Handel, Rep. v.Kfz, Tankstellen	1	-	-	1	-	-	-	-	-	-	-	-	4	3
51 Handelsvermittlung u.GH (o.H.m.Kfz)	1	1	-	-	-	-	-	-	-	-	-	-	1	-
52 EH (o.Kfz,o.Tankst.), Rep.v.Gebr.g.	1	-	1	-	-	-	-	-	-	-	-	-	2	1

Tabelle A5: Arbeitsstätten und Beschäftigte nach Gemeinden und Abteilungen der ÖNACE 1995

ÖNACE 1995	Arbeitsstätten insgesamt	davon mit ... unselbständig Beschäftigten											Beschäftigte insgesamt	darunter unselbst. Beschäftigte
		0	1	2 - 4	5 - 9	10 - 19	20 - 49	50 - 99	100 - 199	200 - 499	500 - 999	1000 und mehr		
H Beherbergungs- und Gaststättenw.	3	2	-	-	1	-	-	-	-	-	-	-	9	5
HA Beherbergungs- und Gaststättenw.	3	2	-	-	1	-	-	-	-	-	-	-	9	5
55 Beherbergungs- und Gaststättenw.	3	2	-	-	1	-	-	-	-	-	-	-	9	5
J Kredit- und Versicherungswesen	1	1	-	-	-	-	-	-	-	-	-	-	1	-
JA Kredit- und Versicherungswesen	1	1	-	-	-	-	-	-	-	-	-	-	1	-
67 M.d.Kredit-u.Vers.w.verbund.Tätigk.	1	1	-	-	-	-	-	-	-	-	-	-	1	-
K Realitätenwesen, Unternehmensdienstl.	2	2	-	-	-	-	-	-	-	-	-	-	2	-
KA Realitätenwesen, Unternehmensdienstl.	2	2	-	-	-	-	-	-	-	-	-	-	2	-
72 Datenverarbeitung u. Datenbanken	2	2	-	-	-	-	-	-	-	-	-	-	2	-
L Öffentl. Verwaltung, Sozialversich.	1	-	-	1	-	-	-	-	-	-	-	-	2	2
LA Öffentl. Verwaltung, Sozialversich.	1	-	-	1	-	-	-	-	-	-	-	-	2	2
75 Öffentl. Verwaltung, Sozialversich.	1	-	-	1	-	-	-	-	-	-	-	-	2	2
M Unterrichtswesen	1	-	-	1	-	-	-	-	-	-	-	-	2	2
MA Unterrichtswesen	1	-	-	1	-	-	-	-	-	-	-	-	2	2
80 Unterrichtswesen	1	-	-	1	-	-	-	-	-	-	-	-	2	2
60431 Lödersdorf														
zusammen	20	4	6	6	1	2	-	1	-	-	-	-	147	130
D Sachgütererzeugung	3	1	1	1	-	-	-	-	-	-	-	-	6	3
DA H.v.Nahrungsm.u.Getränken,Tabakverarb.	1	-	1	-	-	-	-	-	-	-	-	-	1	1
15 H.v.Nahr.- u.Genussm.; Getränken	1	-	1	-	-	-	-	-	-	-	-	-	1	1
DB H.v.Textilien, Textilwaren u. Bekleidung	1	1	-	-	-	-	-	-	-	-	-	-	1	-
18 H.v.Bekleidung	1	1	-	-	-	-	-	-	-	-	-	-	1	-
DD Be- u. Verarb. v. Holz (o.H.v.Möbeln)	1	-	-	1	-	-	-	-	-	-	-	-	4	2
20 Be- u. Verarb. v. Holz (o.H.v.Möbeln)	1	-	-	1	-	-	-	-	-	-	-	-	4	2
F Bauwesen	2	1	-	-	-	1	-	-	-	-	-	-	13	10
FA Bauwesen	2	1	-	-	-	1	-	-	-	-	-	-	13	10
45 Bauwesen	2	1	-	-	-	1	-	-	-	-	-	-	13	10
G Handel, Rep. v.Kfz u.Gebrauchsgütern	4	1	1	1	-	1	-	-	-	-	-	-	18	14
GA Handel, Rep. v.Kfz u.Gebrauchsgütern	4	1	1	1	-	1	-	-	-	-	-	-	18	14
50 Kfz-Handel, Rep. v.Kfz, Tankstellen	3	1	-	1	-	1	-	-	-	-	-	-	16	13
52 EH (o.Kfz,o.Tankst.), Rep.v.Gebr.g.	1	-	1	-	-	-	-	-	-	-	-	-	2	1
H Beherbergungs- und Gaststättenw.	2	1	-	1	-	-	-	-	-	-	-	-	7	3
HA Beherbergungs- und Gaststättenw.	2	1	-	1	-	-	-	-	-	-	-	-	7	3
55 Beherbergungs- und Gaststättenw.	2	1	-	1	-	-	-	-	-	-	-	-	7	3
I Verkehr und Nachrichtenübermittlung	2	-	-	1	-	-	-	1	-	-	-	-	87	86
IA Verkehr und Nachrichtenübermittlung	2	-	-	1	-	-	-	1	-	-	-	-	87	86
60 Landverkehr,Transp. i. Rohrfernleit.	1	-	-	-	-	-	-	1	-	-	-	-	84	83
64 Nachrichtenübermittlung	1	-	-	1	-	-	-	-	-	-	-	-	3	3
J Kredit- und Versicherungswesen	2	-	1	1	-	-	-	-	-	-	-	-	4	3
JA Kredit- und Versicherungswesen	2	-	1	1	-	-	-	-	-	-	-	-	4	3
65 Kreditwesen	1	-	-	1	-	-	-	-	-	-	-	-	2	2
67 M.d.Kredit-u.Vers.w.verbund.Tätigk.	1	-	1	-	-	-	-	-	-	-	-	-	2	1
K Realitätenwesen, Unternehmensdienstl.	1	-	1	-	-	-	-	-	-	-	-	-	1	1
KA Realitätenwesen, Unternehmensdienstl.	1	-	1	-	-	-	-	-	-	-	-	-	1	1
74 Erbring.v.unternehmensbez.Dienstl.	1	-	1	-	-	-	-	-	-	-	-	-	1	1

Tabelle A5: Arbeitsstätten und Beschäftigte nach Gemeinden und Abteilungen der ÖNACE 1995

ÖNACE 1995	Arbeitsstätten insgesamt	davon mit ... unselbständig Beschäftigten											Beschäftigte insgesamt	darunter unselbst. Beschäftigte	
		0	1	2 - 4	5 - 9	10 - 19	20 - 49	50 - 99	100 - 199	200 - 499	500 - 999	1000 und mehr			
L Öffentl. Verwaltung, Sozialversich.	1	-	1	-	-	-	-	-	-	-	-	-	-	1	1
LA Öffentl. Verwaltung, Sozialversich.	1	-	1	-	-	-	-	-	-	-	-	-	-	1	1
75 Öffentl. Verwaltung, Sozialversich.	1	-	1	-	-	-	-	-	-	-	-	-	-	1	1
M Unterrichtswesen	2	-	-	1	1	-	-	-	-	-	-	-	-	8	8
MA Unterrichtswesen	2	-	-	1	1	-	-	-	-	-	-	-	-	8	8
80 Unterrichtswesen	2	-	-	1	1	-	-	-	-	-	-	-	-	8	8
O Erbring.v.sonst.öffentl.u.pers.Dienstl.	1	-	1	-	-	-	-	-	-	-	-	-	-	2	1
OA Erbring.v.sonst.öffentl.u.pers.Dienstl.	1	-	1	-	-	-	-	-	-	-	-	-	-	2	1
93 Erbring.v. sonst. Dienstleistungen	1	-	1	-	-	-	-	-	-	-	-	-	-	2	1

60432 Maierdorf

zusammen	7	4	-	3	-	-	-	-	-	-	-	-	-	18	7
D Sachgütererzeugung	3	3	-	-	-	-	-	-	-	-	-	-	-	6	-
DA H.v.Nahrungsm.u.Getränken,Tabakverarb.	1	1	-	-	-	-	-	-	-	-	-	-	-	1	-
15 H.v.Nahr.- u.Genussm.; Getränken	1	1	-	-	-	-	-	-	-	-	-	-	-	1	-
DD Be- u. Verarb. v. Holz (o.H.v.Möbeln)	1	1	-	-	-	-	-	-	-	-	-	-	-	1	-
20 Be- u. Verarb. v. Holz (o.H.v.Möbeln)	1	1	-	-	-	-	-	-	-	-	-	-	-	1	-
DI H.u.Bearb.v.Glas,H.v.W.a.Stein.u.Erden	1	1	-	-	-	-	-	-	-	-	-	-	-	4	-
26 H.u.Bea.v.Glas,H.v.W.a.Stein.u.Erden	1	1	-	-	-	-	-	-	-	-	-	-	-	4	-
F Bauwesen	1	-	-	1	-	-	-	-	-	-	-	-	-	4	2
FA Bauwesen	1	-	-	1	-	-	-	-	-	-	-	-	-	4	2
45 Bauwesen	1	-	-	1	-	-	-	-	-	-	-	-	-	4	2
G Handel, Rep. v.Kfz u.Gebrauchsgütern	1	1	-	-	-	-	-	-	-	-	-	-	-	1	-
GA Handel, Rep. v.Kfz u.Gebrauchsgütern	1	1	-	-	-	-	-	-	-	-	-	-	-	1	-
51 Handelsvermittlung u.GH (o.H.m.Kfz)	1	1	-	-	-	-	-	-	-	-	-	-	-	1	-
I Verkehr und Nachrichtenübermittlung	1	-	-	1	-	-	-	-	-	-	-	-	-	4	2
IA Verkehr und Nachrichtenübermittlung	1	-	-	1	-	-	-	-	-	-	-	-	-	4	2
60 Landverkehr,Transp. i. Rohrfernleit.	1	-	-	1	-	-	-	-	-	-	-	-	-	4	2
L Öffentl. Verwaltung, Sozialversich.	1	-	-	1	-	-	-	-	-	-	-	-	-	3	3
LA Öffentl. Verwaltung, Sozialversich.	1	-	-	1	-	-	-	-	-	-	-	-	-	3	3
75 Öffentl. Verwaltung, Sozialversich.	1	-	-	1	-	-	-	-	-	-	-	-	-	3	3

60433 Merkendorf

zusammen	25	14	-	10	-	1	-	-	-	-	-	-	-	62	38
D Sachgütererzeugung	7	6	-	1	-	-	-	-	-	-	-	-	-	11	4
DB H.v.Textilien, Textilwaren u. Bekleidung	1	1	-	-	-	-	-	-	-	-	-	-	-	1	-
18 H.v.Bekleidung	1	1	-	-	-	-	-	-	-	-	-	-	-	1	-
DD Be- u. Verarb. v. Holz (o.H.v.Möbeln)	2	2	-	-	-	-	-	-	-	-	-	-	-	1	-
20 Be- u. Verarb. v. Holz (o.H.v.Möbeln)	2	2	-	-	-	-	-	-	-	-	-	-	-	1	-
DI H.u.Bearb.v.Glas,H.v.W.a.Stein.u.Erden	1	1	-	-	-	-	-	-	-	-	-	-	-	1	-
26 H.u.Bea.v.Glas,H.v.W.a.Stein.u.Erden	1	1	-	-	-	-	-	-	-	-	-	-	-	1	-
DJ Metallz.u.-bearbeitung, H.v.Metallz.	1	-	-	1	-	-	-	-	-	-	-	-	-	6	4
28 H.v.Metallzzeugnissen	1	-	-	1	-	-	-	-	-	-	-	-	-	6	4
DK Maschinenbau	1	1	-	-	-	-	-	-	-	-	-	-	-	1	-
29 Maschinenbau	1	1	-	-	-	-	-	-	-	-	-	-	-	1	-
DN H.v.sonst. Erzeugnissen,Rückgewinnung	1	1	-	-	-	-	-	-	-	-	-	-	-	1	-
36 H.v.sonstigen Erzeugnissen	1	1	-	-	-	-	-	-	-	-	-	-	-	1	-

Tabelle A5: Arbeitsstätten und Beschäftigte nach Gemeinden und Abteilungen der ÖNACE 1995

ÖNACE 1995	Arbeitsstätten insgesamt	davon mit ... unselbständig Beschäftigten											Beschäftigte insgesamt	darunter unselbst. Beschäftigte	
		0	1	2 - 4	5 - 9	10 - 19	20 - 49	50 - 99	100 - 199	200 - 499	500 - 999	1000 und mehr			
F Bauwesen	2	1	-	1	-	-	-	-	-	-	-	-	-	5	2
FA Bauwesen	2	1	-	1	-	-	-	-	-	-	-	-	-	5	2
45 Bauwesen	2	1	-	1	-	-	-	-	-	-	-	-	-	5	2
G Handel, Rep. v.Kfz u.Gebrauchsgütern	4	2	-	2	-	-	-	-	-	-	-	-	-	9	5
GA Handel, Rep. v.Kfz u.Gebrauchsgütern	4	2	-	2	-	-	-	-	-	-	-	-	-	9	5
51 Handelsvermittlung u.GH (o.H.m.Kfz)	1	-	-	1	-	-	-	-	-	-	-	-	-	3	2
52 EH (o.Kfz,o.Tankst.), Rep.v.Gebr.g.	3	2	-	1	-	-	-	-	-	-	-	-	-	6	3
H Beherbergungs- und Gaststättenw.	5	1	-	3	-	1	-	-	-	-	-	-	-	24	19
HA Beherbergungs- und Gaststättenw.	5	1	-	3	-	1	-	-	-	-	-	-	-	24	19
55 Beherbergungs- und Gaststättenw.	5	1	-	3	-	1	-	-	-	-	-	-	-	24	19
I Verkehr und Nachrichtenübermittlung	3	2	-	1	-	-	-	-	-	-	-	-	-	7	4
IA Verkehr und Nachrichtenübermittlung	3	2	-	1	-	-	-	-	-	-	-	-	-	7	4
60 Landverkehr,Transp. i. Rohrfernleit.	3	2	-	1	-	-	-	-	-	-	-	-	-	7	4
J Kredit- und Versicherungswesen	1	1	-	-	-	-	-	-	-	-	-	-	-	1	-
JA Kredit- und Versicherungswesen	1	1	-	-	-	-	-	-	-	-	-	-	-	1	-
67 M.d.Kredit-u.Vers.w.verbund.Tätigk.	1	1	-	-	-	-	-	-	-	-	-	-	-	1	-
L Öffentl. Verwaltung, Sozialversich.	1	-	-	1	-	-	-	-	-	-	-	-	-	2	2
LA Öffentl. Verwaltung, Sozialversich.	1	-	-	1	-	-	-	-	-	-	-	-	-	2	2
75 Öffentl. Verwaltung, Sozialversich.	1	-	-	1	-	-	-	-	-	-	-	-	-	2	2
M Unterrichtswesen	1	-	-	1	-	-	-	-	-	-	-	-	-	2	2
MA Unterrichtswesen	1	-	-	1	-	-	-	-	-	-	-	-	-	2	2
80 Unterrichtswesen	1	-	-	1	-	-	-	-	-	-	-	-	-	2	2
O Erbring.v.sonst.öffentl.u.pers.Dienstl.	1	1	-	-	-	-	-	-	-	-	-	-	-	1	-
OA Erbring.v.sonst.öffentl.u.pers.Dienstl.	1	1	-	-	-	-	-	-	-	-	-	-	-	1	-
93 Erbring. v. sonst. Dienstleistungen	1	1	-	-	-	-	-	-	-	-	-	-	-	1	-
60434 Mitterlabill															
zusammen	12	3	3	4	1	1	-	-	-	-	-	-	-	45	33
D Sachgütererzeugung	4	1	1	-	1	1	-	-	-	-	-	-	-	26	19
DA H.v.Nahrungsm.u.Getränken,Tabakverarb.	1	-	-	-	-	1	-	-	-	-	-	-	-	15	12
15 H.v.Nahr.- u.Genussm.; Getränken	1	-	-	-	-	1	-	-	-	-	-	-	-	15	12
DD Be- u. Verarb. v. Holz (o.H.v.Möbeln)	1	-	1	-	-	-	-	-	-	-	-	-	-	3	1
20 Be- u. Verarb. v. Holz (o.H.v.Möbeln)	1	-	1	-	-	-	-	-	-	-	-	-	-	3	1
DK Maschinenbau	1	-	-	-	1	-	-	-	-	-	-	-	-	7	6
29 Maschinenbau	1	-	-	-	1	-	-	-	-	-	-	-	-	7	6
DL H.v.Büromasch., Datenverarb.ger.	1	1	-	-	-	-	-	-	-	-	-	-	-	1	-
33 Medizin-,Mess-u.Regel.tech., Optik	1	1	-	-	-	-	-	-	-	-	-	-	-	1	-
F Bauwesen	1	-	-	1	-	-	-	-	-	-	-	-	-	5	3
FA Bauwesen	1	-	-	1	-	-	-	-	-	-	-	-	-	5	3
45 Bauwesen	1	-	-	1	-	-	-	-	-	-	-	-	-	5	3
G Handel, Rep. v.Kfz u.Gebrauchsgütern	3	1	1	1	-	-	-	-	-	-	-	-	-	7	5
GA Handel, Rep. v.Kfz u.Gebrauchsgütern	3	1	1	1	-	-	-	-	-	-	-	-	-	7	5
51 Handelsvermittlung u.GH (o.H.m.Kfz)	2	1	-	1	-	-	-	-	-	-	-	-	-	5	4
52 EH (o.Kfz,o.Tankst.), Rep.v.Gebr.g.	1	-	1	-	-	-	-	-	-	-	-	-	-	2	1
K Realitätenwesen, Unternehmensdienstl.	1	1	-	-	-	-	-	-	-	-	-	-	-	1	-
KA Realitätenwesen, Unternehmensdienstl.	1	1	-	-	-	-	-	-	-	-	-	-	-	1	-
74 Erbring.v.unternehmensbez.Dienstl.	1	1	-	-	-	-	-	-	-	-	-	-	-	1	-

Tabelle A5: Arbeitsstätten und Beschäftigte nach Gemeinden und Abteilungen der ÖNACE 1995

ÖNACE 1995	Arbeitsstätten insgesamt	davon mit ... unselbständig Beschäftigten											Beschäftigte insgesamt	darunter unselbst. Beschäftigte	
		0	1	2 - 4	5 - 9	10 - 19	20 - 49	50 - 99	100 - 199	200 - 499	500 - 999	1000 und mehr			
L Öffentl. Verwaltung, Sozialversich.	1	-	1	-	-	-	-	-	-	-	-	-	-	1	1
LA Öffentl. Verwaltung, Sozialversich.	1	-	1	-	-	-	-	-	-	-	-	-	-	1	1
75 Öffentl. Verwaltung, Sozialversich.	1	-	1	-	-	-	-	-	-	-	-	-	-	1	1
M Unterrichtswesen	2	-	-	2	-	-	-	-	-	-	-	-	-	5	5
MA Unterrichtswesen	2	-	-	2	-	-	-	-	-	-	-	-	-	5	5
80 Unterrichtswesen	2	-	-	2	-	-	-	-	-	-	-	-	-	5	5
60435 Mühldorf bei Feldbach															
zusammen	88	17	7	21	23	14	5	1	-	-	-	-	-	687	626
C Bergbau; Gewinn.v.Steinen u.Erden	2	-	-	1	-	-	1	-	-	-	-	-	-	39	39
CB Erzbergb., Gewinnung v.Steinen u.Erden	2	-	-	1	-	-	1	-	-	-	-	-	-	39	39
14 Gew.v.Steinen u.Erden;sonst.Bergb.	2	-	-	1	-	-	1	-	-	-	-	-	-	39	39
D Sachgütererzeugung	12	4	-	5	2	-	1	-	-	-	-	-	-	73	64
DA H.v.Nahrungsm.u.Getränken,Tabakverarb.	2	2	-	-	-	-	-	-	-	-	-	-	-	2	-
15 H.v.Nahr.- u.Genussm.; Getränken	2	2	-	-	-	-	-	-	-	-	-	-	-	2	-
DB H.v.Textilien, Textilwaren u. Bekleidung	1	-	-	1	-	-	-	-	-	-	-	-	-	5	4
18 H.v.Bekleidung	1	-	-	1	-	-	-	-	-	-	-	-	-	5	4
DE H.u.Verarb.v.Papier u.Pappe, Verlagsw.	2	1	-	1	-	-	-	-	-	-	-	-	-	4	3
22 Verlagsw., Druckerei,Vervielfältig.	2	1	-	1	-	-	-	-	-	-	-	-	-	4	3
DI H.u.Bearb.v.Glas,H.v.W.a.Stein.u.Erden	4	-	-	3	1	-	-	-	-	-	-	-	-	16	14
26 H.u.Bea.v.Glas,H.v.W.a.Stein.u.Erden	4	-	-	3	1	-	-	-	-	-	-	-	-	16	14
DJ Metallerz.u.-bearbeitung, H.v.Metallerz.	2	-	-	-	1	-	1	-	-	-	-	-	-	45	43
27 Metallerzeugung und -bearbeitung	1	-	-	-	1	-	-	-	-	-	-	-	-	7	6
28 H.v.Metallerzeugnissen	1	-	-	-	-	-	1	-	-	-	-	-	-	38	37
DN H.v.sonst. Erzeugnissen,Rückgewinnung	1	1	-	-	-	-	-	-	-	-	-	-	-	1	-
36 H.v.sonstigen Erzeugnissen	1	1	-	-	-	-	-	-	-	-	-	-	-	1	-
F Bauwesen	7	2	-	1	2	1	1	-	-	-	-	-	-	55	50
FA Bauwesen	7	2	-	1	2	1	1	-	-	-	-	-	-	55	50
45 Bauwesen	7	2	-	1	2	1	1	-	-	-	-	-	-	55	50
G Handel, Rep. v.Kfz u.Gebrauchsgütern	40	5	2	8	15	9	-	1	-	-	-	-	-	347	328
GA Handel, Rep. v.Kfz u.Gebrauchsgütern	40	5	2	8	15	9	-	1	-	-	-	-	-	347	328
50 Kfz-Handel, Rep. v.Kfz, Tankstellen	9	1	1	1	4	2	-	-	-	-	-	-	-	60	54
51 Handelsvermittlung u.GH (o.H.m.Kfz)	7	2	-	3	1	1	-	-	-	-	-	-	-	33	28
52 EH (o.Kfz,o.Tankst.), Rep.v.Gebr.g.	24	2	1	4	10	6	-	1	-	-	-	-	-	254	246
H Beherbergungs- und Gaststättenw.	5	2	-	1	1	1	-	-	-	-	-	-	-	24	17
HA Beherbergungs- und Gaststättenw.	5	2	-	1	1	1	-	-	-	-	-	-	-	24	17
55 Beherbergungs- und Gaststättenw.	5	2	-	1	1	1	-	-	-	-	-	-	-	24	17
I Verkehr und Nachrichtenübermittlung	2	-	-	-	1	-	1	-	-	-	-	-	-	32	30
IA Verkehr und Nachrichtenübermittlung	2	-	-	-	1	-	1	-	-	-	-	-	-	32	30
60 Landverkehr,Transp. i. Rohrfernleit.	1	-	-	-	1	-	-	-	-	-	-	-	-	9	7
64 Nachrichtenübermittlung	1	-	-	-	-	-	1	-	-	-	-	-	-	23	23
J Kredit- und Versicherungswesen	1	-	-	1	-	-	-	-	-	-	-	-	-	3	3
JA Kredit- und Versicherungswesen	1	-	-	1	-	-	-	-	-	-	-	-	-	3	3
65 Kreditwesen	1	-	-	1	-	-	-	-	-	-	-	-	-	3	3
K Realitätenwesen, Unternehmensdienstl.	9	2	4	1	1	1	-	-	-	-	-	-	-	32	24
KA Realitätenwesen, Unternehmensdienstl.	9	2	4	1	1	1	-	-	-	-	-	-	-	32	24
70 Realitätenwesen	1	-	1	-	-	-	-	-	-	-	-	-	-	1	1
72 Datenverarbeitung u. Datenbanken	2	-	1	-	-	1	-	-	-	-	-	-	-	15	12
74 Erbring.v.unternehmensbez.Dienstl.	6	2	2	1	1	-	-	-	-	-	-	-	-	16	11

Tabelle A5: Arbeitsstätten und Beschäftigte nach Gemeinden und Abteilungen der ÖNACE 1995

ÖNACE 1995	Arbeitsstätten insgesamt	davon mit ... unselbständig Beschäftigten											Beschäftigte insgesamt	darunter unselbst. Beschäftigte	
		0	1	2 - 4	5 - 9	10 - 19	20 - 49	50 - 99	100 - 199	200 - 499	500 - 999	1000 und mehr			
L Öffentl. Verwaltung, Sozialversich.	1	-	-	-	-	1	-	-	-	-	-	-	-	10	10
LA Öffentl. Verwaltung, Sozialversich.	1	-	-	-	-	1	-	-	-	-	-	-	-	10	10
75 Öffentl. Verwaltung, Sozialversich.	1	-	-	-	-	1	-	-	-	-	-	-	-	10	10
M Unterrichtswesen	1	1	-	-	-	-	-	-	-	-	-	-	-	1	-
MA Unterrichtswesen	1	1	-	-	-	-	-	-	-	-	-	-	-	1	-
80 Unterrichtswesen	1	1	-	-	-	-	-	-	-	-	-	-	-	1	-
N Gesundheits-, Veterinär- u. Sozialw.	4	1	1	1	-	1	-	-	-	-	-	-	-	21	17
NA Gesundheits-, Veterinär- u. Sozialw.	4	1	1	1	-	1	-	-	-	-	-	-	-	21	17
85 Gesundheits-, Veterinär- u. Sozialw.	4	1	1	1	-	1	-	-	-	-	-	-	-	21	17
O Erbring.v.sonst.öffentl.u.pers.Dienstl.	4	-	-	2	1	-	1	-	-	-	-	-	-	50	44
OA Erbring.v.sonst.öffentl.u.pers.Dienstl.	4	-	-	2	1	-	1	-	-	-	-	-	-	50	44
91 Interessenvertretungen, Vereine	1	-	-	-	-	-	1	-	-	-	-	-	-	32	32
92 Kultur, Sport und Unterhaltung	2	-	-	1	1	-	-	-	-	-	-	-	-	14	10
93 Erbring. v. sonst. Dienstleistungen	1	-	-	1	-	-	-	-	-	-	-	-	-	4	2
60436 Oberdorf am Hohegg															
zusammen	13	4	4	3	2	-	-	-	-	-	-	-	-	34	23
D Sachgütererzeugung	1	-	-	-	1	-	-	-	-	-	-	-	-	7	6
DN H.v.sonst. Erzeugnissen,Rückgewinnung	1	-	-	-	1	-	-	-	-	-	-	-	-	7	6
36 H.v.sonstigen Erzeugnissen	1	-	-	-	1	-	-	-	-	-	-	-	-	7	6
G Handel, Rep. v.Kfz u.Gebrauchsgütern	4	1	2	1	-	-	-	-	-	-	-	-	-	7	4
GA Handel, Rep. v.Kfz u.Gebrauchsgütern	4	1	2	1	-	-	-	-	-	-	-	-	-	7	4
50 Kfz-Handel, Rep. v.Kfz, Tankstellen	2	1	1	-	-	-	-	-	-	-	-	-	-	3	1
51 Handelsvermittlung u.GH (o.H.m.Kfz)	1	-	1	-	-	-	-	-	-	-	-	-	-	2	1
52 EH (o.Kfz,o.Tankst.), Rep.v.Gebr.g.	1	-	-	1	-	-	-	-	-	-	-	-	-	2	2
H Beherbergungs- und Gaststättenw.	2	-	-	2	-	-	-	-	-	-	-	-	-	7	4
HA Beherbergungs- und Gaststättenw.	2	-	-	2	-	-	-	-	-	-	-	-	-	7	4
55 Beherbergungs- und Gaststättenw.	2	-	-	2	-	-	-	-	-	-	-	-	-	7	4
I Verkehr und Nachrichtenübermittlung	1	-	1	-	-	-	-	-	-	-	-	-	-	1	1
IA Verkehr und Nachrichtenübermittlung	1	-	1	-	-	-	-	-	-	-	-	-	-	1	1
60 Landverkehr,Transp. i. Rohrfernleit.	1	-	1	-	-	-	-	-	-	-	-	-	-	1	1
J Kredit- und Versicherungswesen	1	1	-	-	-	-	-	-	-	-	-	-	-	1	-
JA Kredit- und Versicherungswesen	1	1	-	-	-	-	-	-	-	-	-	-	-	1	-
67 M.d.Kredit-u.Vers.w.verbund.Tätigk.	1	1	-	-	-	-	-	-	-	-	-	-	-	1	-
K Realitätenwesen, Unternehmensdienstl.	2	1	1	-	-	-	-	-	-	-	-	-	-	3	1
KA Realitätenwesen, Unternehmensdienstl.	2	1	1	-	-	-	-	-	-	-	-	-	-	3	1
74 Erbring.v.unternehmensbez.Dienstl.	2	1	1	-	-	-	-	-	-	-	-	-	-	3	1
L Öffentl. Verwaltung, Sozialversich.	1	-	-	-	1	-	-	-	-	-	-	-	-	7	7
LA Öffentl. Verwaltung, Sozialversich.	1	-	-	-	1	-	-	-	-	-	-	-	-	7	7
75 Öffentl. Verwaltung, Sozialversich.	1	-	-	-	1	-	-	-	-	-	-	-	-	7	7
O Erbring.v.sonst.öffentl.u.pers.Dienstl.	1	1	-	-	-	-	-	-	-	-	-	-	-	1	-
OA Erbring.v.sonst.öffentl.u.pers.Dienstl.	1	1	-	-	-	-	-	-	-	-	-	-	-	1	-
92 Kultur, Sport und Unterhaltung	1	1	-	-	-	-	-	-	-	-	-	-	-	1	-

Tabelle A5: Arbeitsstätten und Beschäftigte nach Gemeinden und Abteilungen der ÖNACE 1995

ÖNACE 1995	Arbeitsstätten insgesamt	davon mit ... unselbständig Beschäftigten										Beschäftigte insgesamt	darunter unselbst. Beschäftigte	
		0	1	2 - 4	5 - 9	10 - 19	20 - 49	50 - 99	100 - 199	200 - 499	500 - 999			1000 und mehr
60437 Oberstorcha														
zusammen	6	2	1	1	1	1	-	-	-	-	-	-	36	27
F Bauwesen	2	-	-	-	1	1	-	-	-	-	-	-	25	22
FA Bauwesen	2	-	-	-	1	1	-	-	-	-	-	-	25	22
45 Bauwesen	2	-	-	-	1	1	-	-	-	-	-	-	25	22
G Handel, Rep. v.Kfz u.Gebrauchsgütern	1	1	-	-	-	-	-	-	-	-	-	-	1	-
GA Handel, Rep. v.Kfz u.Gebrauchsgütern	1	1	-	-	-	-	-	-	-	-	-	-	1	-
52 EH (o.Kfz,o.Tankst.), Rep.v.Gebr.g.	1	1	-	-	-	-	-	-	-	-	-	-	1	-
H Beherbergungs- und Gaststättenw.	2	1	1	-	-	-	-	-	-	-	-	-	6	1
HA Beherbergungs- und Gaststättenw.	2	1	1	-	-	-	-	-	-	-	-	-	6	1
55 Beherbergungs- und Gaststättenw.	2	1	1	-	-	-	-	-	-	-	-	-	6	1
L Öffentl. Verwaltung, Sozialversich.	1	-	-	1	-	-	-	-	-	-	-	-	4	4
LA Öffentl. Verwaltung, Sozialversich.	1	-	-	1	-	-	-	-	-	-	-	-	4	4
75 Öffentl. Verwaltung, Sozialversich.	1	-	-	1	-	-	-	-	-	-	-	-	4	4
60438 Paldau														
zusammen	54	13	10	16	4	8	3	-	-	-	-	-	336	287
D Sachgütererzeugung	6	1	1	1	-	2	1	-	-	-	-	-	69	64
DA H.v.Nahrungsm.u.Getränken,Tabakverarb.	3	-	1	-	-	1	1	-	-	-	-	-	51	48
15 H.v.Nahr.- u.Genussm.; Getränken	3	-	1	-	-	1	1	-	-	-	-	-	51	48
DB H.v.Textilien, Textilwaren u. Bekleidung	1	-	-	1	-	-	-	-	-	-	-	-	3	2
18 H.v.Bekleidung	1	-	-	1	-	-	-	-	-	-	-	-	3	2
DN H.v.sonst. Erzeugnissen,Rückgewinnung	2	1	-	-	-	1	-	-	-	-	-	-	15	14
36 H.v.sonstigen Erzeugnissen	2	1	-	-	-	1	-	-	-	-	-	-	15	14
E Energie- und Wasserversorgung	1	-	1	-	-	-	-	-	-	-	-	-	1	1
EA Energie- und Wasserversorgung	1	-	1	-	-	-	-	-	-	-	-	-	1	1
40 Energieversorgung	1	-	1	-	-	-	-	-	-	-	-	-	1	1
F Bauwesen	3	-	-	1	1	-	1	-	-	-	-	-	60	57
FA Bauwesen	3	-	-	1	1	-	1	-	-	-	-	-	60	57
45 Bauwesen	3	-	-	1	1	-	1	-	-	-	-	-	60	57
G Handel, Rep. v.Kfz u.Gebrauchsgütern	11	4	1	5	1	-	-	-	-	-	-	-	33	19
GA Handel, Rep. v.Kfz u.Gebrauchsgütern	11	4	1	5	1	-	-	-	-	-	-	-	33	19
51 Handelsvermittlung u.GH (o.H.m.Kfz)	2	-	-	2	-	-	-	-	-	-	-	-	6	4
52 EH (o.Kfz,o.Tankst.), Rep.v.Gebr.g.	9	4	1	3	1	-	-	-	-	-	-	-	27	15
H Beherbergungs- und Gaststättenw.	10	1	3	5	-	1	-	-	-	-	-	-	38	26
HA Beherbergungs- und Gaststättenw.	10	1	3	5	-	1	-	-	-	-	-	-	38	26
55 Beherbergungs- und Gaststättenw.	10	1	3	5	-	1	-	-	-	-	-	-	38	26
I Verkehr und Nachrichtenübermittlung	2	-	-	-	-	2	-	-	-	-	-	-	28	28
IA Verkehr und Nachrichtenübermittlung	2	-	-	-	-	2	-	-	-	-	-	-	28	28
60 Landverkehr,Transp. i. Rohrfernleit.	1	-	-	-	-	1	-	-	-	-	-	-	18	18
64 Nachrichtenübermittlung	1	-	-	-	-	1	-	-	-	-	-	-	10	10
J Kredit- und Versicherungswesen	1	-	-	-	-	1	-	-	-	-	-	-	12	12
JA Kredit- und Versicherungswesen	1	-	-	-	-	1	-	-	-	-	-	-	12	12
65 Kreditwesen	1	-	-	-	-	1	-	-	-	-	-	-	12	12

Tabelle A5: Arbeitsstätten und Beschäftigte nach Gemeinden und Abteilungen der ÖNACE 1995

ÖNACE 1995	Arbeitsstätten insgesamt	davon mit ... unselbständig Beschäftigten											Beschäftigte insgesamt	darunter unselbst. Beschäftigte	
		0	1	2 - 4	5 - 9	10 - 19	20 - 49	50 - 99	100 - 199	200 - 499	500 - 999	1000 und mehr			
K Realitätenwesen, Unternehmensdienstl.	3	1	1	1	-	-	-	-	-	-	-	-	-	6	3
KA Realitätenwesen, Unternehmensdienstl.	3	1	1	1	-	-	-	-	-	-	-	-	-	6	3
71 Vermiet.bewegl.Sachen o.Bed.pers.	1	1	-	-	-	-	-	-	-	-	-	-	-	1	-
74 Erbring.v.unternehmensbez.Dienstl.	2	-	1	1	-	-	-	-	-	-	-	-	-	5	3
L Öffentl. Verwaltung, Sozialversich.	1	-	-	-	1	-	-	-	-	-	-	-	-	6	6
LA Öffentl. Verwaltung, Sozialversich.	1	-	-	-	1	-	-	-	-	-	-	-	-	6	6
75 Öffentl. Verwaltung, Sozialversich.	1	-	-	-	1	-	-	-	-	-	-	-	-	6	6
M Unterrichtswesen	4	1	-	1	-	1	1	-	-	-	-	-	-	46	45
MA Unterrichtswesen	4	1	-	1	-	1	1	-	-	-	-	-	-	46	45
80 Unterrichtswesen	4	1	-	1	-	1	1	-	-	-	-	-	-	46	45
N Gesundheits-, Veterinär- u. Sozialw.	5	1	1	2	-	1	-	-	-	-	-	-	-	23	18
NA Gesundheits-, Veterinär- u. Sozialw.	5	1	1	2	-	1	-	-	-	-	-	-	-	23	18
85 Gesundheits-, Veterinär- u. Sozialw.	5	1	1	2	-	1	-	-	-	-	-	-	-	23	18
O Erbring.v.sonst.öffentl.u.pers.Dienstl.	7	4	2	-	1	-	-	-	-	-	-	-	-	14	8
OA Erbring.v.sonst.öffentl.u.pers.Dienstl.	7	4	2	-	1	-	-	-	-	-	-	-	-	14	8
92 Kultur, Sport und Unterhaltung	4	3	1	-	-	-	-	-	-	-	-	-	-	5	1
93 Erbring. v. sonst. Dienstleistungen	3	1	1	-	1	-	-	-	-	-	-	-	-	9	7
60439 Perlsdorf															
zusammen	5	3	1	1	-	-	-	-	-	-	-	-	-	12	3
G Handel, Rep. v.Kfz u.Gebrauchsgütern	1	-	1	-	-	-	-	-	-	-	-	-	-	5	1
GA Handel, Rep. v.Kfz u.Gebrauchsgütern	1	-	1	-	-	-	-	-	-	-	-	-	-	5	1
51 Handelsvermittlung u.GH (o.H.m.Kfz)	1	-	1	-	-	-	-	-	-	-	-	-	-	5	1
H Beherbergungs- und Gaststättenw.	1	1	-	-	-	-	-	-	-	-	-	-	-	1	-
HA Beherbergungs- und Gaststättenw.	1	1	-	-	-	-	-	-	-	-	-	-	-	1	-
55 Beherbergungs- und Gaststättenw.	1	1	-	-	-	-	-	-	-	-	-	-	-	1	-
I Verkehr und Nachrichtenübermittlung	2	2	-	-	-	-	-	-	-	-	-	-	-	3	-
IA Verkehr und Nachrichtenübermittlung	2	2	-	-	-	-	-	-	-	-	-	-	-	3	-
60 Landverkehr,Transp. i. Rohrfernleit.	2	2	-	-	-	-	-	-	-	-	-	-	-	3	-
K Realitätenwesen, Unternehmensdienstl.	1	-	-	1	-	-	-	-	-	-	-	-	-	3	2
KA Realitätenwesen, Unternehmensdienstl.	1	-	-	1	-	-	-	-	-	-	-	-	-	3	2
74 Erbring.v.unternehmensbez.Dienstl.	1	-	-	1	-	-	-	-	-	-	-	-	-	3	2
60440 Pertlstein															
zusammen	21	7	6	6	1	-	1	-	-	-	-	-	-	88	66
D Sachgütererzeugung	3	2	-	1	-	-	-	-	-	-	-	-	-	7	4
DJ Metallierz.u.-bearbeitung, H.v.Metallierz.	1	1	-	-	-	-	-	-	-	-	-	-	-	1	-
28 H.v.Metallerzeugnissen	1	1	-	-	-	-	-	-	-	-	-	-	-	1	-
DN H.v.sonst. Erzeugnissen,Rückgewinnung	2	1	-	1	-	-	-	-	-	-	-	-	-	6	4
36 H.v.sonstigen Erzeugnissen	2	1	-	1	-	-	-	-	-	-	-	-	-	6	4
E Energie- und Wasserversorgung	1	-	1	-	-	-	-	-	-	-	-	-	-	3	1
EA Energie- und Wasserversorgung	1	-	1	-	-	-	-	-	-	-	-	-	-	3	1
40 Energieversorgung	1	-	1	-	-	-	-	-	-	-	-	-	-	3	1
G Handel, Rep. v.Kfz u.Gebrauchsgütern	7	2	3	1	1	-	-	-	-	-	-	-	-	22	14
GA Handel, Rep. v.Kfz u.Gebrauchsgütern	7	2	3	1	1	-	-	-	-	-	-	-	-	22	14
50 Kfz-Handel, Rep. v.Kfz, Tankstellen	4	1	2	1	-	-	-	-	-	-	-	-	-	11	6
52 EH (o.Kfz,o.Tankst.), Rep.v.Gebr.g.	3	1	1	-	1	-	-	-	-	-	-	-	-	11	8

Tabelle A5: Arbeitsstätten und Beschäftigte nach Gemeinden und Abteilungen der ÖNACE 1995

ÖNACE 1995	Arbeitsstätten insgesamt	davon mit ... unselbständig Beschäftigten											Beschäftigte insgesamt	darunter unselbst. Beschäftigte	
		0	1	2 - 4	5 - 9	10 - 19	20 - 49	50 - 99	100 - 199	200 - 499	500 - 999	1000 und mehr			
H Beherbergungs- und Gaststättenw.	2	-	1	1	-	-	-	-	-	-	-	-	-	6	3
HA Beherbergungs- und Gaststättenw.	2	-	1	1	-	-	-	-	-	-	-	-	-	6	3
55 Beherbergungs- und Gaststättenw.	2	-	1	1	-	-	-	-	-	-	-	-	-	6	3
I Verkehr und Nachrichtenübermittlung	1	-	1	-	-	-	-	-	-	-	-	-	-	1	1
IA Verkehr und Nachrichtenübermittlung	1	-	1	-	-	-	-	-	-	-	-	-	-	1	1
63 Hilfs- u. Nebentät. f. d. Verk., Reisebür.	1	-	1	-	-	-	-	-	-	-	-	-	-	1	1
J Kredit- und Versicherungswesen	1	1	-	-	-	-	-	-	-	-	-	-	-	1	-
JA Kredit- und Versicherungswesen	1	1	-	-	-	-	-	-	-	-	-	-	-	1	-
67 M. d. Kredit- u. Vers. w. verbund. Tätigk.	1	1	-	-	-	-	-	-	-	-	-	-	-	1	-
K Realitätenwesen, Unternehmensdienstl.	1	1	-	-	-	-	-	-	-	-	-	-	-	2	-
KA Realitätenwesen, Unternehmensdienstl.	1	1	-	-	-	-	-	-	-	-	-	-	-	2	-
72 Datenverarbeitung u. Datenbanken	1	1	-	-	-	-	-	-	-	-	-	-	-	2	-
L Öffentl. Verwaltung, Sozialversich.	1	-	-	1	-	-	-	-	-	-	-	-	-	3	3
LA Öffentl. Verwaltung, Sozialversich.	1	-	-	1	-	-	-	-	-	-	-	-	-	3	3
75 Öffentl. Verwaltung, Sozialversich.	1	-	-	1	-	-	-	-	-	-	-	-	-	3	3
M Unterrichtswesen	1	-	-	1	-	-	-	-	-	-	-	-	-	3	3
MA Unterrichtswesen	1	-	-	1	-	-	-	-	-	-	-	-	-	3	3
80 Unterrichtswesen	1	-	-	1	-	-	-	-	-	-	-	-	-	3	3
N Gesundheits-, Veterinär- u. Sozialw.	2	-	-	1	-	-	1	-	-	-	-	-	-	39	37
NA Gesundheits-, Veterinär- u. Sozialw.	2	-	-	1	-	-	1	-	-	-	-	-	-	39	37
85 Gesundheits-, Veterinär- u. Sozialw.	2	-	-	1	-	-	1	-	-	-	-	-	-	39	37
O Erbring. v. sonst. öffentl. u. pers. Dienstl.	1	1	-	-	-	-	-	-	-	-	-	-	-	1	-
OA Erbring. v. sonst. öffentl. u. pers. Dienstl.	1	1	-	-	-	-	-	-	-	-	-	-	-	1	-
93 Erbring. v. sonst. Dienstleistungen	1	1	-	-	-	-	-	-	-	-	-	-	-	1	-
60441 Petersdorf II															
zusammen	15	8	2	3	2	-	-	-	-	-	-	-	-	42	24
D Sachgütererzeugung	1	-	-	1	-	-	-	-	-	-	-	-	-	5	4
DL H. v. Büromasch., Datenverarb. ger.	1	-	-	1	-	-	-	-	-	-	-	-	-	5	4
33 Medizin-, Mess- u. Regel. tech., Optik	1	-	-	1	-	-	-	-	-	-	-	-	-	5	4
F Bauwesen	3	2	-	-	1	-	-	-	-	-	-	-	-	8	5
FA Bauwesen	3	2	-	-	1	-	-	-	-	-	-	-	-	8	5
45 Bauwesen	3	2	-	-	1	-	-	-	-	-	-	-	-	8	5
G Handel, Rep. v. Kfz u. Gebrauchsgütern	2	1	-	-	1	-	-	-	-	-	-	-	-	8	6
GA Handel, Rep. v. Kfz u. Gebrauchsgütern	2	1	-	-	1	-	-	-	-	-	-	-	-	8	6
50 Kfz-Handel, Rep. v. Kfz, Tankstellen	2	1	-	-	1	-	-	-	-	-	-	-	-	8	6
H Beherbergungs- und Gaststättenw.	2	2	-	-	-	-	-	-	-	-	-	-	-	4	-
HA Beherbergungs- und Gaststättenw.	2	2	-	-	-	-	-	-	-	-	-	-	-	4	-
55 Beherbergungs- und Gaststättenw.	2	2	-	-	-	-	-	-	-	-	-	-	-	4	-
I Verkehr und Nachrichtenübermittlung	4	2	1	1	-	-	-	-	-	-	-	-	-	10	4
IA Verkehr und Nachrichtenübermittlung	4	2	1	1	-	-	-	-	-	-	-	-	-	10	4
60 Landverkehr, Transp. i. Rohrfernleit.	4	2	1	1	-	-	-	-	-	-	-	-	-	10	4
K Realitätenwesen, Unternehmensdienstl.	1	-	1	-	-	-	-	-	-	-	-	-	-	2	1
KA Realitätenwesen, Unternehmensdienstl.	1	-	1	-	-	-	-	-	-	-	-	-	-	2	1
74 Erbring. v. unternehmensbez. Dienstl.	1	-	1	-	-	-	-	-	-	-	-	-	-	2	1

Tabelle A5: Arbeitsstätten und Beschäftigte nach Gemeinden und Abteilungen der ÖNACE 1995

ÖNACE 1995	Arbeitsstätten insgesamt	davon mit ... unselbständig Beschäftigten											Beschäftigte insgesamt	darunter unselbst. Beschäftigte	
		0	1	2 - 4	5 - 9	10 - 19	20 - 49	50 - 99	100 - 199	200 - 499	500 - 999	1000 und mehr			
L Öffentl. Verwaltung, Sozialversich.	1	-	-	1	-	-	-	-	-	-	-	-	-	4	4
LA Öffentl. Verwaltung, Sozialversich.	1	-	-	1	-	-	-	-	-	-	-	-	-	4	4
75 Öffentl. Verwaltung, Sozialversich.	1	-	-	1	-	-	-	-	-	-	-	-	-	4	4
O Erbring.v.sonst.öffentl.u.pers.Dienstl.	1	1	-	-	-	-	-	-	-	-	-	-	-	1	-
OA Erbring.v.sonst.öffentl.u.pers.Dienstl.	1	1	-	-	-	-	-	-	-	-	-	-	-	1	-
92 Kultur, Sport und Unterhaltung	1	1	-	-	-	-	-	-	-	-	-	-	-	1	-
60442 Pirching am Traubenberg															
zusammen	27	15	2	8	-	1	-	1	-	-	-	-	-	126	98
D Sachgütererzeugung	4	-	-	3	-	-	-	1	-	-	-	-	-	75	68
DA H.v.Nahrungsm.u.Getränken,Tabakverarb.	1	-	-	-	-	-	-	1	-	-	-	-	-	59	58
15 H.v.Nahr.- u.Genussm.; Getränken	1	-	-	-	-	-	-	1	-	-	-	-	-	59	58
DD Be- u. Verarb. v. Holz (o.H.v.Möbeln)	2	-	-	2	-	-	-	-	-	-	-	-	-	11	6
20 Be- u. Verarb. v. Holz (o.H.v.Möbeln)	2	-	-	2	-	-	-	-	-	-	-	-	-	11	6
DN H.v.sonst. Erzeugnissen,Rückgewinnung	1	-	-	1	-	-	-	-	-	-	-	-	-	5	4
36 H.v.sonstigen Erzeugnissen	1	-	-	1	-	-	-	-	-	-	-	-	-	5	4
G Handel, Rep. v.Kfz u.Gebrauchsgütern	8	7	1	-	-	-	-	-	-	-	-	-	-	8	1
GA Handel, Rep. v.Kfz u.Gebrauchsgütern	8	7	1	-	-	-	-	-	-	-	-	-	-	8	1
51 Handelsvermittlung u.GH (o.H.m.Kfz)	6	5	1	-	-	-	-	-	-	-	-	-	-	6	1
52 EH (o.Kfz,o.Tankst.), Rep.v.Gebr.g.	2	2	-	-	-	-	-	-	-	-	-	-	-	2	-
H Beherbergungs- und Gaststättenw.	2	1	-	1	-	-	-	-	-	-	-	-	-	7	4
HA Beherbergungs- und Gaststättenw.	2	1	-	1	-	-	-	-	-	-	-	-	-	7	4
55 Beherbergungs- und Gaststättenw.	2	1	-	1	-	-	-	-	-	-	-	-	-	7	4
I Verkehr und Nachrichtenübermittlung	5	2	1	1	-	1	-	-	-	-	-	-	-	24	18
IA Verkehr und Nachrichtenübermittlung	5	2	1	1	-	1	-	-	-	-	-	-	-	24	18
60 Landverkehr,Transp. i. Rohrfernleit.	5	2	1	1	-	1	-	-	-	-	-	-	-	24	18
K Realitätenwesen, Unternehmensdienstl.	4	4	-	-	-	-	-	-	-	-	-	-	-	4	-
KA Realitätenwesen, Unternehmensdienstl.	4	4	-	-	-	-	-	-	-	-	-	-	-	4	-
72 Datenverarbeitung u. Datenbanken	2	2	-	-	-	-	-	-	-	-	-	-	-	2	-
74 Erbring.v.unternehmensbez.Dienstl.	2	2	-	-	-	-	-	-	-	-	-	-	-	2	-
L Öffentl. Verwaltung, Sozialversich.	1	-	-	1	-	-	-	-	-	-	-	-	-	3	3
LA Öffentl. Verwaltung, Sozialversich.	1	-	-	1	-	-	-	-	-	-	-	-	-	3	3
75 Öffentl. Verwaltung, Sozialversich.	1	-	-	1	-	-	-	-	-	-	-	-	-	3	3
M Unterrichtswesen	1	-	-	1	-	-	-	-	-	-	-	-	-	2	2
MA Unterrichtswesen	1	-	-	1	-	-	-	-	-	-	-	-	-	2	2
80 Unterrichtswesen	1	-	-	1	-	-	-	-	-	-	-	-	-	2	2
N Gesundheits-, Veterinär- u. Sozialw.	2	1	-	1	-	-	-	-	-	-	-	-	-	3	2
NA Gesundheits-, Veterinär- u. Sozialw.	2	1	-	1	-	-	-	-	-	-	-	-	-	3	2
85 Gesundheits-, Veterinär- u. Sozialw.	2	1	-	1	-	-	-	-	-	-	-	-	-	3	2
60443 Poppendorf															
zusammen	11	1	2	6	1	1	-	-	-	-	-	-	-	41	33
D Sachgütererzeugung	1	-	-	1	-	-	-	-	-	-	-	-	-	4	2
DM Fahrzeugbau	1	-	-	1	-	-	-	-	-	-	-	-	-	4	2
34 H.v.Kraftwagen und Kraftw.teilen	1	-	-	1	-	-	-	-	-	-	-	-	-	4	2
F Bauwesen	3	-	-	2	1	-	-	-	-	-	-	-	-	12	11
FA Bauwesen	3	-	-	2	1	-	-	-	-	-	-	-	-	12	11
45 Bauwesen	3	-	-	2	1	-	-	-	-	-	-	-	-	12	11

Tabelle A5: Arbeitsstätten und Beschäftigte nach Gemeinden und Abteilungen der ÖNACE 1995

ÖNACE 1995	Arbeitsstätten insgesamt	davon mit ... unselbständig Beschäftigten											Beschäftigte insgesamt	darunter unselbst. Beschäftigte
		0	1	2 - 4	5 - 9	10 - 19	20 - 49	50 - 99	100 - 199	200 - 499	500 - 999	1000 und mehr		
H Beherbergungs- und Gaststättenw.	3	-	1	2	-	-	-	-	-	-	-	-	9	6
HA Beherbergungs- und Gaststättenw.	3	-	1	2	-	-	-	-	-	-	-	-	9	6
55 Beherbergungs- und Gaststättenw.	3	-	1	2	-	-	-	-	-	-	-	-	9	6
I Verkehr und Nachrichtenübermittlung	1	-	-	-	-	1	-	-	-	-	-	-	12	11
IA Verkehr und Nachrichtenübermittlung	1	-	-	-	-	1	-	-	-	-	-	-	12	11
60 Landverkehr, Transp. i. Rohrfernleit.	1	-	-	-	-	1	-	-	-	-	-	-	12	11
J Kredit- und Versicherungswesen	2	1	-	1	-	-	-	-	-	-	-	-	3	2
JA Kredit- und Versicherungswesen	2	1	-	1	-	-	-	-	-	-	-	-	3	2
65 Kreditwesen	1	-	-	1	-	-	-	-	-	-	-	-	2	2
67 M.d.Kredit-u.Vers.w.verbund. Tätigk.	1	1	-	-	-	-	-	-	-	-	-	-	1	-
L Öffentl. Verwaltung, Sozialversich.	1	-	1	-	-	-	-	-	-	-	-	-	1	1
LA Öffentl. Verwaltung, Sozialversich.	1	-	1	-	-	-	-	-	-	-	-	-	1	1
75 Öffentl. Verwaltung, Sozialversich.	1	-	1	-	-	-	-	-	-	-	-	-	1	1
60444 Raabau														
zusammen	8	2	2	2	1	1	-	-	-	-	-	-	31	25
D Sachgütererzeugung	1	-	-	-	1	-	-	-	-	-	-	-	8	7
DN H.v.sonst. Erzeugnissen,Rückgewinnung	1	-	-	-	1	-	-	-	-	-	-	-	8	7
36 H.v.sonstigen Erzeugnissen	1	-	-	-	1	-	-	-	-	-	-	-	8	7
F Bauwesen	1	1	-	-	-	-	-	-	-	-	-	-	1	-
FA Bauwesen	1	1	-	-	-	-	-	-	-	-	-	-	1	-
45 Bauwesen	1	1	-	-	-	-	-	-	-	-	-	-	1	-
H Beherbergungs- und Gaststättenw.	1	-	1	-	-	-	-	-	-	-	-	-	2	1
HA Beherbergungs- und Gaststättenw.	1	-	1	-	-	-	-	-	-	-	-	-	2	1
55 Beherbergungs- und Gaststättenw.	1	-	1	-	-	-	-	-	-	-	-	-	2	1
K Realitätenwesen, Unternehmensdienstl.	1	-	1	-	-	-	-	-	-	-	-	-	2	1
KA Realitätenwesen, Unternehmensdienstl.	1	-	1	-	-	-	-	-	-	-	-	-	2	1
72 Datenverarbeitung u. Datenbanken	1	-	1	-	-	-	-	-	-	-	-	-	2	1
L Öffentl. Verwaltung, Sozialversich.	2	-	-	1	-	1	-	-	-	-	-	-	13	13
LA Öffentl. Verwaltung, Sozialversich.	2	-	-	1	-	1	-	-	-	-	-	-	13	13
75 Öffentl. Verwaltung, Sozialversich.	2	-	-	1	-	1	-	-	-	-	-	-	13	13
O Erbring.v.sonst.öffentl.u.pers.Dienstl.	2	1	-	1	-	-	-	-	-	-	-	-	5	3
OA Erbring.v.sonst.öffentl.u.pers.Dienstl.	2	1	-	1	-	-	-	-	-	-	-	-	5	3
90 Abwasser- u.Abfallbes.u.s.Entsorg.	1	-	-	1	-	-	-	-	-	-	-	-	3	3
92 Kultur, Sport und Unterhaltung	1	1	-	-	-	-	-	-	-	-	-	-	2	-
60445 Raming														
zusammen	12	5	3	3	1	-	-	-	-	-	-	-	35	22
D Sachgütererzeugung	2	-	1	1	-	-	-	-	-	-	-	-	7	5
DD Be- u. Verarb. v. Holz (o.H.v.Möbeln)	1	-	1	-	-	-	-	-	-	-	-	-	2	1
20 Be- u. Verarb. v. Holz (o.H.v.Möbeln)	1	-	1	-	-	-	-	-	-	-	-	-	2	1
DN H.v.sonst. Erzeugnissen,Rückgewinnung	1	-	-	1	-	-	-	-	-	-	-	-	5	4
36 H.v.sonstigen Erzeugnissen	1	-	-	1	-	-	-	-	-	-	-	-	5	4
F Bauwesen	3	1	-	1	1	-	-	-	-	-	-	-	17	12
FA Bauwesen	3	1	-	1	1	-	-	-	-	-	-	-	17	12
45 Bauwesen	3	1	-	1	1	-	-	-	-	-	-	-	17	12

Tabelle A5: Arbeitsstätten und Beschäftigte nach Gemeinden und Abteilungen der ÖNACE 1995

ÖNACE 1995	Arbeitsstätten insgesamt	davon mit ... unselbständig Beschäftigten										Beschäftigte insgesamt	darunter unselbst. Beschäftigte	
		0	1	2 - 4	5 - 9	10 - 19	20 - 49	50 - 99	100 - 199	200 - 499	500 - 999			1000 und mehr
G Handel, Rep. v.Kfz u.Gebrauchsgütern	2	2	-	-	-	-	-	-	-	-	-	-	2	-
GA Handel, Rep. v.Kfz u.Gebrauchsgütern	2	2	-	-	-	-	-	-	-	-	-	-	2	-
50 Kfz-Handel, Rep. v.Kfz, Tankstellen	1	1	-	-	-	-	-	-	-	-	-	-	1	-
52 EH (o.Kfz,o.Tankst.), Rep.v.Gebr.g.	1	1	-	-	-	-	-	-	-	-	-	-	1	-
H Beherbergungs- und Gaststättenw.	1	-	-	1	-	-	-	-	-	-	-	-	4	3
HA Beherbergungs- und Gaststättenw.	1	-	-	1	-	-	-	-	-	-	-	-	4	3
55 Beherbergungs- und Gaststättenw.	1	-	-	1	-	-	-	-	-	-	-	-	4	3
J Kredit- und Versicherungswesen	1	1	-	-	-	-	-	-	-	-	-	-	1	-
JA Kredit- und Versicherungswesen	1	1	-	-	-	-	-	-	-	-	-	-	1	-
67 M.d.Kredit-u.Vers.w.verbund.Tätigk.	1	1	-	-	-	-	-	-	-	-	-	-	1	-
K Realitätenwesen, Unternehmensdienstl.	1	-	1	-	-	-	-	-	-	-	-	-	2	1
KA Realitätenwesen, Unternehmensdienstl.	1	-	1	-	-	-	-	-	-	-	-	-	2	1
72 Datenverarbeitung u. Datenbanken	1	-	1	-	-	-	-	-	-	-	-	-	2	1
L Öffentl. Verwaltung, Sozialversich.	1	-	1	-	-	-	-	-	-	-	-	-	1	1
LA Öffentl. Verwaltung, Sozialversich.	1	-	1	-	-	-	-	-	-	-	-	-	1	1
75 Öffentl. Verwaltung, Sozialversich.	1	-	1	-	-	-	-	-	-	-	-	-	1	1
O Erbring.v.sonst.öffentl.u.pers.Dienstl.	1	1	-	-	-	-	-	-	-	-	-	-	1	-
OA Erbring.v.sonst.öffentl.u.pers.Dienstl.	1	1	-	-	-	-	-	-	-	-	-	-	1	-
92 Kultur, Sport und Unterhaltung	1	1	-	-	-	-	-	-	-	-	-	-	1	-
60447 Riegersburg														
zusammen	73	14	10	24	17	5	3	-	-	-	-	-	403	338
D Sachgütererzeugung	7	1	1	1	2	1	1	-	-	-	-	-	60	54
DA H.v.Nahrungsm.u.Getränken,Tabakverarb.	1	-	-	-	1	-	-	-	-	-	-	-	6	6
15 H.v.Nahr.- u.Genussm.; Getränken	1	-	-	-	1	-	-	-	-	-	-	-	6	6
DB H.v.Textilien, Textilwaren u. Bekleidung	1	1	-	-	-	-	-	-	-	-	-	-	1	-
18 H.v.Bekleidung	1	1	-	-	-	-	-	-	-	-	-	-	1	-
DD Be- u. Verarb. v. Holz (o.H.v.Möbeln)	1	-	-	-	-	-	1	-	-	-	-	-	22	21
20 Be- u. Verarb. v. Holz (o.H.v.Möbeln)	1	-	-	-	-	-	1	-	-	-	-	-	22	21
DJ Metallerz.u.-bearbeitung, H.v.Metallerz.	1	-	-	-	1	-	-	-	-	-	-	-	8	7
28 H.v.Metallerzeugnissen	1	-	-	-	1	-	-	-	-	-	-	-	8	7
DM Fahrzeugbau	1	-	-	1	-	-	-	-	-	-	-	-	4	4
34 H.v.Kraftwagen und Kraftw.teilen	1	-	-	1	-	-	-	-	-	-	-	-	4	4
DN H.v.sonst. Erzeugnissen,Rückgewinnung	2	-	1	-	-	1	-	-	-	-	-	-	19	16
36 H.v.sonstigen Erzeugnissen	2	-	1	-	-	1	-	-	-	-	-	-	19	16
E Energie- und Wasserversorgung	1	-	1	-	-	-	-	-	-	-	-	-	1	1
EA Energie- und Wasserversorgung	1	-	1	-	-	-	-	-	-	-	-	-	1	1
40 Energieversorgung	1	-	1	-	-	-	-	-	-	-	-	-	1	1
F Bauwesen	4	-	-	-	3	1	-	-	-	-	-	-	39	34
FA Bauwesen	4	-	-	-	3	1	-	-	-	-	-	-	39	34
45 Bauwesen	4	-	-	-	3	1	-	-	-	-	-	-	39	34
G Handel, Rep. v.Kfz u.Gebrauchsgütern	19	4	2	8	5	-	-	-	-	-	-	-	78	60
GA Handel, Rep. v.Kfz u.Gebrauchsgütern	19	4	2	8	5	-	-	-	-	-	-	-	78	60
50 Kfz-Handel, Rep. v.Kfz, Tankstellen	2	-	-	-	2	-	-	-	-	-	-	-	15	13
51 Handelsvermittlung u.GH (o.H.m.Kfz)	4	1	1	2	-	-	-	-	-	-	-	-	14	8
52 EH (o.Kfz,o.Tankst.), Rep.v.Gebr.g.	13	3	1	6	3	-	-	-	-	-	-	-	49	39
H Beherbergungs- und Gaststättenw.	8	1	2	3	1	1	-	-	-	-	-	-	48	35
HA Beherbergungs- und Gaststättenw.	8	1	2	3	1	1	-	-	-	-	-	-	48	35
55 Beherbergungs- und Gaststättenw.	8	1	2	3	1	1	-	-	-	-	-	-	48	35

Tabelle A5: Arbeitsstätten und Beschäftigte nach Gemeinden und Abteilungen der ÖNACE 1995

ÖNACE 1995	Arbeitsstätten insgesamt	davon mit ... unselbständig Beschäftigten											Beschäftigte insgesamt	darunter unselbst. Beschäftigte	
		0	1	2 - 4	5 - 9	10 - 19	20 - 49	50 - 99	100 - 199	200 - 499	500 - 999	1000 und mehr			
I Verkehr und Nachrichtenübermittlung	7	1	2	1	3	-	-	-	-	-	-	-	-	28	23
IA Verkehr und Nachrichtenübermittlung	7	1	2	1	3	-	-	-	-	-	-	-	-	28	23
60 Landverkehr, Transp. i. Rohrfernleit.	4	1	-	1	2	-	-	-	-	-	-	-	-	19	14
63 Hilfs- u. Nebentät. f. d. Verk., Reisebür.	2	-	2	-	-	-	-	-	-	-	-	-	-	2	2
64 Nachrichtenübermittlung	1	-	-	-	1	-	-	-	-	-	-	-	-	7	7
J Kredit- und Versicherungswesen	4	2	-	1	-	1	-	-	-	-	-	-	-	19	16
JA Kredit- und Versicherungswesen	4	2	-	1	-	1	-	-	-	-	-	-	-	19	16
65 Kreditwesen	2	-	-	1	-	1	-	-	-	-	-	-	-	16	16
67 M. d. Kredit- u. Vers. w. verbund. Tätigk.	2	2	-	-	-	-	-	-	-	-	-	-	-	3	-
K Realitätenwesen, Unternehmensdienstl.	6	4	-	1	-	-	1	-	-	-	-	-	-	32	25
KA Realitätenwesen, Unternehmensdienstl.	6	4	-	1	-	-	1	-	-	-	-	-	-	32	25
70 Realitätenwesen	1	1	-	-	-	-	-	-	-	-	-	-	-	1	-
74 Erbring. v. unternehmensbez. Dienstl.	5	3	-	1	-	-	1	-	-	-	-	-	-	31	25
L Öffentl. Verwaltung, Sozialversich.	2	-	-	-	1	1	-	-	-	-	-	-	-	26	26
LA Öffentl. Verwaltung, Sozialversich.	2	-	-	-	1	1	-	-	-	-	-	-	-	26	26
75 Öffentl. Verwaltung, Sozialversich.	2	-	-	-	1	1	-	-	-	-	-	-	-	26	26
M Unterrichtswesen	4	-	-	1	2	-	1	-	-	-	-	-	-	42	42
MA Unterrichtswesen	4	-	-	1	2	-	1	-	-	-	-	-	-	42	42
80 Unterrichtswesen	4	-	-	1	2	-	1	-	-	-	-	-	-	42	42
N Gesundheits-, Veterinär- u. Sozialw.	4	-	-	4	-	-	-	-	-	-	-	-	-	13	11
NA Gesundheits-, Veterinär- u. Sozialw.	4	-	-	4	-	-	-	-	-	-	-	-	-	13	11
85 Gesundheits-, Veterinär- u. Sozialw.	4	-	-	4	-	-	-	-	-	-	-	-	-	13	11
O Erbring. v. sonst. öffentl. u. pers. Dienstl.	7	1	2	4	-	-	-	-	-	-	-	-	-	17	11
OA Erbring. v. sonst. öffentl. u. pers. Dienstl.	7	1	2	4	-	-	-	-	-	-	-	-	-	17	11
91 Interessenvertretungen, Vereine	1	-	-	1	-	-	-	-	-	-	-	-	-	2	2
92 Kultur, Sport und Unterhaltung	4	1	1	2	-	-	-	-	-	-	-	-	-	10	5
93 Erbring. v. sonst. Dienstleistungen	2	-	1	1	-	-	-	-	-	-	-	-	-	5	4
60448 St. Anna am Aigen															
zusammen	36	7	5	11	7	5	1	-	-	-	-	-	-	198	174
D Sachgütererzeugung	3	-	-	2	1	-	-	-	-	-	-	-	-	15	13
DA H. v. Nahrungsm. u. Getränken, Tabakverarb.	1	-	-	1	-	-	-	-	-	-	-	-	-	5	4
15 H. v. Nahr.- u. Genussm.; Getränken	1	-	-	1	-	-	-	-	-	-	-	-	-	5	4
DD Be- u. Verarb. v. Holz (o. H. v. Möbeln)	1	-	-	1	-	-	-	-	-	-	-	-	-	5	4
20 Be- u. Verarb. v. Holz (o. H. v. Möbeln)	1	-	-	1	-	-	-	-	-	-	-	-	-	5	4
DN H. v. sonst. Erzeugnissen, Rückgewinnung	1	-	-	-	1	-	-	-	-	-	-	-	-	5	5
36 H. v. sonstigen Erzeugnissen	1	-	-	-	1	-	-	-	-	-	-	-	-	5	5
F Bauwesen	5	2	-	-	1	2	-	-	-	-	-	-	-	45	40
FA Bauwesen	5	2	-	-	1	2	-	-	-	-	-	-	-	45	40
45 Bauwesen	5	2	-	-	1	2	-	-	-	-	-	-	-	45	40
G Handel, Rep. v. Kfz u. Gebrauchsgütern	9	2	2	3	1	1	-	-	-	-	-	-	-	37	32
GA Handel, Rep. v. Kfz u. Gebrauchsgütern	9	2	2	3	1	1	-	-	-	-	-	-	-	37	32
50 Kfz-Handel, Rep. v. Kfz, Tankstellen	3	1	-	1	1	-	-	-	-	-	-	-	-	11	9
51 Handelsvermittlung u. GH (o. H. m. Kfz)	2	-	1	1	-	-	-	-	-	-	-	-	-	5	4
52 EH (o. Kfz, o. Tankst.), Rep. v. Gebr. g.	4	1	1	1	-	1	-	-	-	-	-	-	-	21	19
H Beherbergungs- und Gaststättenw.	6	3	2	1	-	-	-	-	-	-	-	-	-	12	4
HA Beherbergungs- und Gaststättenw.	6	3	2	1	-	-	-	-	-	-	-	-	-	12	4
55 Beherbergungs- und Gaststättenw.	6	3	2	1	-	-	-	-	-	-	-	-	-	12	4

Tabelle A5: Arbeitsstätten und Beschäftigte nach Gemeinden und Abteilungen der ÖNACE 1995

ÖNACE 1995	Arbeitsstätten insgesamt	davon mit ... unselbständig Beschäftigten											Beschäftigte insgesamt	darunter unselbst. Beschäftigte	
		0	1	2 - 4	5 - 9	10 - 19	20 - 49	50 - 99	100 - 199	200 - 499	500 - 999	1000 und mehr			
I Verkehr und Nachrichtenübermittlung	2	-	-	-	2	-	-	-	-	-	-	-	-	13	12
IA Verkehr und Nachrichtenübermittlung	2	-	-	-	2	-	-	-	-	-	-	-	-	13	12
60 Landverkehr, Transp. i. Rohrfernleit.	1	-	-	-	1	-	-	-	-	-	-	-	-	6	5
64 Nachrichtenübermittlung	1	-	-	-	1	-	-	-	-	-	-	-	-	7	7
J Kredit- und Versicherungswesen	1	-	-	-	1	-	-	-	-	-	-	-	-	5	5
JA Kredit- und Versicherungswesen	1	-	-	-	1	-	-	-	-	-	-	-	-	5	5
65 Kreditwesen	1	-	-	-	1	-	-	-	-	-	-	-	-	5	5
L Öffentl. Verwaltung, Sozialversich.	2	-	-	1	1	-	-	-	-	-	-	-	-	9	9
LA Öffentl. Verwaltung, Sozialversich.	2	-	-	1	1	-	-	-	-	-	-	-	-	9	9
75 Öffentl. Verwaltung, Sozialversich.	2	-	-	1	1	-	-	-	-	-	-	-	-	9	9
M Unterrichtswesen	3	-	-	1	-	1	1	-	-	-	-	-	-	38	38
MA Unterrichtswesen	3	-	-	1	-	1	1	-	-	-	-	-	-	38	38
80 Unterrichtswesen	3	-	-	1	-	1	1	-	-	-	-	-	-	38	38
N Gesundheits-, Veterinär- u. Sozialw.	3	-	-	2	-	1	-	-	-	-	-	-	-	20	17
NA Gesundheits-, Veterinär- u. Sozialw.	3	-	-	2	-	1	-	-	-	-	-	-	-	20	17
85 Gesundheits-, Veterinär- u. Sozialw.	3	-	-	2	-	1	-	-	-	-	-	-	-	20	17
O Erbring.v.sonst.öffentl.u.pers.Dienstl.	2	-	1	1	-	-	-	-	-	-	-	-	-	4	4
OA Erbring.v.sonst.öffentl.u.pers.Dienstl.	2	-	1	1	-	-	-	-	-	-	-	-	-	4	4
91 Interessenvertretungen, Vereine	1	-	1	-	-	-	-	-	-	-	-	-	-	1	1
93 Erbring. v. sonst. Dienstleistungen	1	-	-	1	-	-	-	-	-	-	-	-	-	3	3
60449 St. Stefan im Rosental															
zusammen	121	30	17	31	22	14	7	-	-	-	-	-	-	764	658
D Sachgütererzeugung	17	3	2	3	5	3	1	-	-	-	-	-	-	134	117
DA H.v.Nahrungsm.u.Getränken, Tabakverarb.	3	-	-	-	2	1	-	-	-	-	-	-	-	30	27
15 H.v.Nahr.- u.Genussm.; Getränken	3	-	-	-	2	1	-	-	-	-	-	-	-	30	27
DD Be- u. Verarb. v. Holz (o.H.v.Möbeln)	3	1	-	-	1	1	-	-	-	-	-	-	-	24	21
20 Be- u. Verarb. v. Holz (o.H.v.Möbeln)	3	1	-	-	1	1	-	-	-	-	-	-	-	24	21
DJ Metallierz.u.-bearbeitung, H.v.Metallierz.	2	-	1	1	-	-	-	-	-	-	-	-	-	8	5
28 H.v.Metallierzeugnissen	2	-	1	1	-	-	-	-	-	-	-	-	-	8	5
DN H.v.sonst. Erzeugnissen,Rückgewinnung	9	2	1	2	2	1	1	-	-	-	-	-	-	72	64
36 H.v.sonstigen Erzeugnissen	9	2	1	2	2	1	1	-	-	-	-	-	-	72	64
E Energie- und Wasserversorgung	1	-	-	1	-	-	-	-	-	-	-	-	-	2	2
EA Energie- und Wasserversorgung	1	-	-	1	-	-	-	-	-	-	-	-	-	2	2
40 Energieversorgung	1	-	-	1	-	-	-	-	-	-	-	-	-	2	2
F Bauwesen	17	2	3	3	4	3	2	-	-	-	-	-	-	157	145
FA Bauwesen	17	2	3	3	4	3	2	-	-	-	-	-	-	157	145
45 Bauwesen	17	2	3	3	4	3	2	-	-	-	-	-	-	157	145
G Handel, Rep. v.Kfz u.Gebrauchsgütern	34	11	4	10	4	3	2	-	-	-	-	-	-	203	172
GA Handel, Rep. v.Kfz u.Gebrauchsgütern	34	11	4	10	4	3	2	-	-	-	-	-	-	203	172
50 Kfz-Handel, Rep. v.Kfz, Tankstellen	5	1	1	1	2	-	-	-	-	-	-	-	-	20	15
51 Handelsvermittlung u.GH (o.H.m.Kfz)	10	4	1	3	-	1	1	-	-	-	-	-	-	83	74
52 EH (o.Kfz,o.Tankst.), Rep.v.Gebr.g.	19	6	2	6	2	2	1	-	-	-	-	-	-	100	83
H Beherbergungs- und Gaststättenw.	11	2	1	5	3	-	-	-	-	-	-	-	-	43	30
HA Beherbergungs- und Gaststättenw.	11	2	1	5	3	-	-	-	-	-	-	-	-	43	30
55 Beherbergungs- und Gaststättenw.	11	2	1	5	3	-	-	-	-	-	-	-	-	43	30

Tabelle A5: Arbeitsstätten und Beschäftigte nach Gemeinden und Abteilungen der ÖNACE 1995

ÖNACE 1995	Arbeitsstätten insgesamt	davon mit ... unselbständig Beschäftigten											Beschäftigte insgesamt	darunter unselbst. Beschäftigte
		0	1	2 - 4	5 - 9	10 - 19	20 - 49	50 - 99	100 - 199	200 - 499	500 - 999	1000 und mehr		
I Verkehr und Nachrichtenübermittlung	3	1	1	-	-	1	-	-	-	-	-	-	17	13
IA Verkehr und Nachrichtenübermittlung	3	1	1	-	-	1	-	-	-	-	-	-	17	13
60 Landverkehr, Transp. i. Rohrfernleit.	2	1	1	-	-	-	-	-	-	-	-	-	5	1
64 Nachrichtenübermittlung	1	-	-	-	-	1	-	-	-	-	-	-	12	12
J Kredit- und Versicherungswesen	3	1	-	1	-	-	1	-	-	-	-	-	25	23
JA Kredit- und Versicherungswesen	3	1	-	1	-	-	1	-	-	-	-	-	25	23
65 Kreditwesen	2	-	-	1	-	-	1	-	-	-	-	-	23	23
67 M.d.Kredit-u.Vers.w.verbund.Tätigk.	1	1	-	-	-	-	-	-	-	-	-	-	2	-
K Realitätenwesen, Unternehmensdienstl.	11	6	3	1	1	-	-	-	-	-	-	-	23	11
KA Realitätenwesen, Unternehmensdienstl.	11	6	3	1	1	-	-	-	-	-	-	-	23	11
70 Realitätenwesen	1	-	1	-	-	-	-	-	-	-	-	-	3	1
71 Vermiet.bewegl.Sachen o.Bed.pers.	3	2	-	1	-	-	-	-	-	-	-	-	5	2
72 Datenverarbeitung u. Datenbanken	3	2	1	-	-	-	-	-	-	-	-	-	4	1
74 Erbring.v.unternehmensbez.Dienstl.	4	2	1	-	1	-	-	-	-	-	-	-	11	7
L Öffentl. Verwaltung, Sozialversich.	3	-	1	-	1	1	-	-	-	-	-	-	22	22
LA Öffentl. Verwaltung, Sozialversich.	3	-	1	-	1	1	-	-	-	-	-	-	22	22
75 Öffentl. Verwaltung, Sozialversich.	3	-	1	-	1	1	-	-	-	-	-	-	22	22
M Unterrichtswesen	5	-	-	-	1	3	1	-	-	-	-	-	81	81
MA Unterrichtswesen	5	-	-	-	1	3	1	-	-	-	-	-	81	81
80 Unterrichtswesen	5	-	-	-	1	3	1	-	-	-	-	-	81	81
N Gesundheits-, Veterinär- u. Sozialw.	8	2	-	4	2	-	-	-	-	-	-	-	37	28
NA Gesundheits-, Veterinär- u. Sozialw.	8	2	-	4	2	-	-	-	-	-	-	-	37	28
85 Gesundheits-, Veterinär- u. Sozialw.	8	2	-	4	2	-	-	-	-	-	-	-	37	28
O Erbring.v.sonst.öffentl.u.pers.Dienstl.	8	2	2	3	1	-	-	-	-	-	-	-	20	14
OA Erbring.v.sonst.öffentl.u.pers.Dienstl.	8	2	2	3	1	-	-	-	-	-	-	-	20	14
90 Abwasser- u.Abfallbes.u.s.Entsorg.	2	-	2	-	-	-	-	-	-	-	-	-	2	2
91 Interessenvertretungen, Vereine	1	-	-	1	-	-	-	-	-	-	-	-	2	2
93 Erbring. v. sonst. Dienstleistungen	5	2	-	2	1	-	-	-	-	-	-	-	16	10

6045 Schwarzaau im Schwarzaual

zusammen	26	12	3	6	1	2	1	-	1	-	-	-	238	219
D Sachgütererzeugung	1	1	-	-	-	-	-	-	-	-	-	-	1	-
DN H.v.sonst. Erzeugnissen,Rückgewinnung	1	1	-	-	-	-	-	-	-	-	-	-	1	-
36 H.v.sonstigen Erzeugnissen	1	1	-	-	-	-	-	-	-	-	-	-	1	-
F Bauwesen	5	2	-	-	1	1	1	-	-	-	-	-	73	68
FA Bauwesen	5	2	-	-	1	1	1	-	-	-	-	-	73	68
45 Bauwesen	5	2	-	-	1	1	1	-	-	-	-	-	73	68
G Handel, Rep. v.Kfz u.Gebrauchsgütern	10	4	-	4	-	1	-	-	1	-	-	-	149	142
GA Handel, Rep. v.Kfz u.Gebrauchsgütern	10	4	-	4	-	1	-	-	1	-	-	-	149	142
50 Kfz-Handel, Rep. v.Kfz, Tankstellen	2	1	-	-	-	1	-	-	-	-	-	-	13	11
51 Handelsvermittlung u.GH (o.H.m.Kfz)	4	2	-	2	-	-	-	-	-	-	-	-	7	6
52 EH (o.Kfz,o.Tankst.), Rep.v.Gebr.g.	4	1	-	2	-	-	-	-	1	-	-	-	129	125
H Beherbergungs- und Gaststättenw.	2	1	1	-	-	-	-	-	-	-	-	-	3	1
HA Beherbergungs- und Gaststättenw.	2	1	1	-	-	-	-	-	-	-	-	-	3	1
55 Beherbergungs- und Gaststättenw.	2	1	1	-	-	-	-	-	-	-	-	-	3	1
J Kredit- und Versicherungswesen	2	2	-	-	-	-	-	-	-	-	-	-	2	-
JA Kredit- und Versicherungswesen	2	2	-	-	-	-	-	-	-	-	-	-	2	-
67 M.d.Kredit-u.Vers.w.verbund.Tätigk.	2	2	-	-	-	-	-	-	-	-	-	-	2	-

Tabelle A5: Arbeitsstätten und Beschäftigte nach Gemeinden und Abteilungen der ÖNACE 1995

ÖNACE 1995	Arbeitsstätten insgesamt	davon mit ... unselbständig Beschäftigten											Beschäftigte insgesamt	darunter unselbst. Beschäftigte	
		0	1	2 - 4	5 - 9	10 - 19	20 - 49	50 - 99	100 - 199	200 - 499	500 - 999	1000 und mehr			
K Realitätenwesen, Unternehmensdienstl.	3	2	1	-	-	-	-	-	-	-	-	-	-	3	1
KA Realitätenwesen, Unternehmensdienstl.	3	2	1	-	-	-	-	-	-	-	-	-	-	3	1
74 Erbring.v.unternehmensbez.Dienstl.	3	2	1	-	-	-	-	-	-	-	-	-	-	3	1
L Öffentl. Verwaltung, Sozialversich.	1	-	-	1	-	-	-	-	-	-	-	-	-	2	2
LA Öffentl. Verwaltung, Sozialversich.	1	-	-	1	-	-	-	-	-	-	-	-	-	2	2
75 Öffentl. Verwaltung, Sozialversich.	1	-	-	1	-	-	-	-	-	-	-	-	-	2	2
O Erbring.v.sonst.öffentl.u.pers.Dienstl.	2	-	1	1	-	-	-	-	-	-	-	-	-	5	5
OA Erbring.v.sonst.öffentl.u.pers.Dienstl.	2	-	1	1	-	-	-	-	-	-	-	-	-	5	5
90 Abwasser- u.Abfallbes.u.s.Entsorg.	1	-	1	-	-	-	-	-	-	-	-	-	-	1	1
92 Kultur, Sport und Unterhaltung	1	-	-	1	-	-	-	-	-	-	-	-	-	4	4
60451 Stainz bei Straden															
zusammen	19	10	1	5	2	1	-	-	-	-	-	-	-	61	39
D Sachgütererzeugung	3	1	-	-	1	1	-	-	-	-	-	-	-	25	21
DA H.v.Nahrungsm.u.Getränken,Tabakverarb.	1	-	-	-	1	-	-	-	-	-	-	-	-	9	7
15 H.v.Nahr.- u.Genussm.; Getränken	1	-	-	-	1	-	-	-	-	-	-	-	-	9	7
DN H.v.sonst. Erzeugnissen,Rückgewinnung	2	1	-	-	-	1	-	-	-	-	-	-	-	16	14
36 H.v.sonstigen Erzeugnissen	2	1	-	-	-	1	-	-	-	-	-	-	-	16	14
F Bauwesen	1	1	-	-	-	-	-	-	-	-	-	-	-	1	-
FA Bauwesen	1	1	-	-	-	-	-	-	-	-	-	-	-	1	-
45 Bauwesen	1	1	-	-	-	-	-	-	-	-	-	-	-	1	-
G Handel, Rep. v.Kfz u.Gebrauchsgütern	7	2	1	3	1	-	-	-	-	-	-	-	-	21	14
GA Handel, Rep. v.Kfz u.Gebrauchsgütern	7	2	1	3	1	-	-	-	-	-	-	-	-	21	14
50 Kfz-Handel, Rep. v.Kfz, Tankstellen	2	-	-	1	1	-	-	-	-	-	-	-	-	10	8
52 EH (o.Kfz,o.Tankst.), Rep.v.Gebr.g.	5	2	1	2	-	-	-	-	-	-	-	-	-	11	6
H Beherbergungs- und Gaststättenw.	2	1	-	1	-	-	-	-	-	-	-	-	-	5	2
HA Beherbergungs- und Gaststättenw.	2	1	-	1	-	-	-	-	-	-	-	-	-	5	2
55 Beherbergungs- und Gaststättenw.	2	1	-	1	-	-	-	-	-	-	-	-	-	5	2
J Kredit- und Versicherungswesen	1	1	-	-	-	-	-	-	-	-	-	-	-	1	-
JA Kredit- und Versicherungswesen	1	1	-	-	-	-	-	-	-	-	-	-	-	1	-
67 M.d.Kredit-u.Vers.w.verbund.Tätigk.	1	1	-	-	-	-	-	-	-	-	-	-	-	1	-
K Realitätenwesen, Unternehmensdienstl.	2	2	-	-	-	-	-	-	-	-	-	-	-	4	-
KA Realitätenwesen, Unternehmensdienstl.	2	2	-	-	-	-	-	-	-	-	-	-	-	4	-
74 Erbring.v.unternehmensbez.Dienstl.	2	2	-	-	-	-	-	-	-	-	-	-	-	4	-
L Öffentl. Verwaltung, Sozialversich.	1	-	-	1	-	-	-	-	-	-	-	-	-	2	2
LA Öffentl. Verwaltung, Sozialversich.	1	-	-	1	-	-	-	-	-	-	-	-	-	2	2
75 Öffentl. Verwaltung, Sozialversich.	1	-	-	1	-	-	-	-	-	-	-	-	-	2	2
N Gesundheits-, Veterinär- u. Sozialw.	1	1	-	-	-	-	-	-	-	-	-	-	-	1	-
NA Gesundheits-, Veterinär- u. Sozialw.	1	1	-	-	-	-	-	-	-	-	-	-	-	1	-
85 Gesundheits-, Veterinär- u. Sozialw.	1	1	-	-	-	-	-	-	-	-	-	-	-	1	-
O Erbring.v.sonst.öffentl.u.pers.Dienstl.	1	1	-	-	-	-	-	-	-	-	-	-	-	1	-
OA Erbring.v.sonst.öffentl.u.pers.Dienstl.	1	1	-	-	-	-	-	-	-	-	-	-	-	1	-
93 Erbring. v. sonst. Dienstleistungen	1	1	-	-	-	-	-	-	-	-	-	-	-	1	-

Tabelle A5: Arbeitsstätten und Beschäftigte nach Gemeinden und Abteilungen der ÖNACE 1995

ÖNACE 1995	Arbeitsstätten insgesamt	davon mit ... unselbständig Beschäftigten										Beschäftigte insgesamt	darunter unselbst. Beschäftigte	
		0	1	2 - 4	5 - 9	10 - 19	20 - 49	50 - 99	100 - 199	200 - 499	500 - 999			1000 und mehr
60452 Studenzen														
zusammen	30	7	5	8	3	3	4	-	-	-	-	-	251	218
D Sachgütererzeugung	7	1	1	2	-	1	2	-	-	-	-	-	80	70
DA H.v.Nahrungsm.u.Getränken,Tabakverarb.	1	-	-	1	-	-	-	-	-	-	-	-	5	4
15 H.v.Nahr.- u.Genussm.; Getränken	1	-	-	1	-	-	-	-	-	-	-	-	5	4
DB H.v.Textilien, Textilwaren u. Bekleidung	1	-	-	-	-	-	1	-	-	-	-	-	34	32
18 H.v.Bekleidung	1	-	-	-	-	-	1	-	-	-	-	-	34	32
DD Be- u. Verarb. v. Holz (o.H.v.Möbeln)	1	-	1	-	-	-	-	-	-	-	-	-	4	1
20 Be- u. Verarb. v. Holz (o.H.v.Möbeln)	1	-	1	-	-	-	-	-	-	-	-	-	4	1
DJ Metallerz.u.-bearbeitung, H.v.Metallerz.	1	1	-	-	-	-	-	-	-	-	-	-	1	-
28 H.v.Metallerzeugnissen	1	1	-	-	-	-	-	-	-	-	-	-	1	-
DN H.v.sonst. Erzeugnissen,Rückgewinnung	3	-	-	1	-	1	1	-	-	-	-	-	36	33
36 H.v.sonstigen Erzeugnissen	3	-	-	1	-	1	1	-	-	-	-	-	36	33
F Bauwesen	1	-	-	-	-	1	-	-	-	-	-	-	14	13
FA Bauwesen	1	-	-	-	-	1	-	-	-	-	-	-	14	13
45 Bauwesen	1	-	-	-	-	1	-	-	-	-	-	-	14	13
G Handel, Rep. v.Kfz u.Gebrauchsgütern	6	1	1	1	-	1	2	-	-	-	-	-	107	100
GA Handel, Rep. v.Kfz u.Gebrauchsgütern	6	1	1	1	-	1	2	-	-	-	-	-	107	100
50 Kfz-Handel, Rep. v.Kfz, Tankstellen	1	-	1	-	-	-	-	-	-	-	-	-	2	1
51 Handelsvermittlung u.GH (o.H.m.Kfz)	2	1	-	-	-	-	1	-	-	-	-	-	49	45
52 EH (o.Kfz,o.Tankst.), Rep.v.Gebr.g.	3	-	-	1	-	1	1	-	-	-	-	-	56	54
H Beherbergungs- und Gaststättenw.	4	1	-	3	-	-	-	-	-	-	-	-	13	8
HA Beherbergungs- und Gaststättenw.	4	1	-	3	-	-	-	-	-	-	-	-	13	8
55 Beherbergungs- und Gaststättenw.	4	1	-	3	-	-	-	-	-	-	-	-	13	8
I Verkehr und Nachrichtenübermittlung	5	1	2	1	1	-	-	-	-	-	-	-	16	12
IA Verkehr und Nachrichtenübermittlung	5	1	2	1	1	-	-	-	-	-	-	-	16	12
60 Landverkehr,Transp. i. Rohrfernleit.	2	1	1	-	-	-	-	-	-	-	-	-	3	1
63 Hilfs-u.Nebentät.f.d.Verk., Reisebür.	1	-	-	1	-	-	-	-	-	-	-	-	5	3
64 Nachrichtenübermittlung	2	-	1	-	1	-	-	-	-	-	-	-	8	8
K Realitätenwesen, Unternehmensdienstl.	4	2	1	-	1	-	-	-	-	-	-	-	13	8
KA Realitätenwesen, Unternehmensdienstl.	4	2	1	-	1	-	-	-	-	-	-	-	13	8
70 Realitätenwesen	1	-	1	-	-	-	-	-	-	-	-	-	2	1
71 Vermiet.bewegl.Sachen o.Bed.pers.	1	1	-	-	-	-	-	-	-	-	-	-	1	-
74 Erbring.v.unternehmensbez.Dienstl.	2	1	-	-	1	-	-	-	-	-	-	-	10	7
L Öffentl. Verwaltung, Sozialversich.	1	-	-	-	1	-	-	-	-	-	-	-	5	5
LA Öffentl. Verwaltung, Sozialversich.	1	-	-	-	1	-	-	-	-	-	-	-	5	5
75 Öffentl. Verwaltung, Sozialversich.	1	-	-	-	1	-	-	-	-	-	-	-	5	5
O Erbring.v.sonst.öffentl.u.pers.Dienstl.	2	1	-	1	-	-	-	-	-	-	-	-	3	2
OA Erbring.v.sonst.öffentl.u.pers.Dienstl.	2	1	-	1	-	-	-	-	-	-	-	-	3	2
92 Kultur, Sport und Unterhaltung	1	-	-	1	-	-	-	-	-	-	-	-	2	2
93 Erbring. v. sonst. Dienstleistungen	1	1	-	-	-	-	-	-	-	-	-	-	1	-
60453 Trautmannsdorf in Oststeiermark														
zusammen	21	5	2	10	1	2	1	-	-	-	-	-	125	109
D Sachgütererzeugung	1	-	-	-	-	1	-	-	-	-	-	-	17	16
DA H.v.Nahrungsm.u.Getränken,Tabakverarb.	1	-	-	-	-	1	-	-	-	-	-	-	17	16
15 H.v.Nahr.- u.Genussm.; Getränken	1	-	-	-	-	1	-	-	-	-	-	-	17	16

Tabelle A5: Arbeitsstätten und Beschäftigte nach Gemeinden und Abteilungen der ÖNACE 1995

ÖNACE 1995	Arbeitsstätten insgesamt	davon mit ... unselbständig Beschäftigten											Beschäftigte insgesamt	darunter unselbst. Beschäftigte
		0	1	2 - 4	5 - 9	10 - 19	20 - 49	50 - 99	100 - 199	200 - 499	500 - 999	1000 und mehr		
F Bauwesen	3	1	-	1	-	-	1	-	-	-	-	-	49	46
FA Bauwesen	3	1	-	1	-	-	1	-	-	-	-	-	49	46
45 Bauwesen	3	1	-	1	-	-	1	-	-	-	-	-	49	46
G Handel, Rep. v.Kfz u.Gebrauchsgütern	4	2	-	2	-	-	-	-	-	-	-	-	8	5
GA Handel, Rep. v.Kfz u.Gebrauchsgütern	4	2	-	2	-	-	-	-	-	-	-	-	8	5
50 Kfz-Handel, Rep. v.Kfz, Tankstellen	1	-	-	1	-	-	-	-	-	-	-	-	2	2
52 EH (o.Kfz,o.Tankst.), Rep.v.Gebr.g.	3	2	-	1	-	-	-	-	-	-	-	-	6	3
H Beherbergungs- und Gaststättenw.	3	-	1	2	-	-	-	-	-	-	-	-	11	7
HA Beherbergungs- und Gaststättenw.	3	-	1	2	-	-	-	-	-	-	-	-	11	7
55 Beherbergungs- und Gaststättenw.	3	-	1	2	-	-	-	-	-	-	-	-	11	7
I Verkehr und Nachrichtenübermittlung	3	-	1	2	-	-	-	-	-	-	-	-	11	8
IA Verkehr und Nachrichtenübermittlung	3	-	1	2	-	-	-	-	-	-	-	-	11	8
60 Landverkehr,Transp. i. Rohrfernleit.	2	-	1	1	-	-	-	-	-	-	-	-	7	4
64 Nachrichtenübermittlung	1	-	-	1	-	-	-	-	-	-	-	-	4	4
K Realitätenwesen, Unternehmensdienstl.	1	1	-	-	-	-	-	-	-	-	-	-	1	-
KA Realitätenwesen, Unternehmensdienstl.	1	1	-	-	-	-	-	-	-	-	-	-	1	-
72 Datenverarbeitung u. Datenbanken	1	1	-	-	-	-	-	-	-	-	-	-	1	-
L Öffentl. Verwaltung, Sozialversich.	1	-	-	-	1	-	-	-	-	-	-	-	9	9
LA Öffentl. Verwaltung, Sozialversich.	1	-	-	-	1	-	-	-	-	-	-	-	9	9
75 Öffentl. Verwaltung, Sozialversich.	1	-	-	-	1	-	-	-	-	-	-	-	9	9
M Unterrichtswesen	2	-	-	1	-	1	-	-	-	-	-	-	14	14
MA Unterrichtswesen	2	-	-	1	-	1	-	-	-	-	-	-	14	14
80 Unterrichtswesen	2	-	-	1	-	1	-	-	-	-	-	-	14	14
N Gesundheits-, Veterinär- u. Sozialw.	2	1	-	1	-	-	-	-	-	-	-	-	3	2
NA Gesundheits-, Veterinär- u. Sozialw.	2	1	-	1	-	-	-	-	-	-	-	-	3	2
85 Gesundheits-, Veterinär- u. Sozialw.	2	1	-	1	-	-	-	-	-	-	-	-	3	2
O Erbring.v.sonst.öffentl.u.pers.Dienstl.	1	-	-	1	-	-	-	-	-	-	-	-	2	2
OA Erbring.v.sonst.öffentl.u.pers.Dienstl.	1	-	-	1	-	-	-	-	-	-	-	-	2	2
91 Interessenvertretungen, Vereine	1	-	-	1	-	-	-	-	-	-	-	-	2	2
60454 Unterauersbach														
zusammen	13	5	3	2	3	-	-	-	-	-	-	-	46	34
D Sachgütererzeugung	3	1	1	1	-	-	-	-	-	-	-	-	6	3
DA H.v.Nahrungsm.u.Getränken,Tabakverarb.	1	-	1	-	-	-	-	-	-	-	-	-	2	1
15 H.v.Nahr.- u.Genussm.; Getränken	1	-	1	-	-	-	-	-	-	-	-	-	2	1
DD Be- u. Verarb. v. Holz (o.H.v.Möbeln)	1	1	-	-	-	-	-	-	-	-	-	-	1	-
20 Be- u. Verarb. v. Holz (o.H.v.Möbeln)	1	1	-	-	-	-	-	-	-	-	-	-	1	-
DJ Metallerz.u.-bearbeitung, H.v.Metallerz.	1	-	-	1	-	-	-	-	-	-	-	-	3	2
28 H.v.Metallerzeugnissen	1	-	-	1	-	-	-	-	-	-	-	-	3	2
F Bauwesen	2	-	-	-	2	-	-	-	-	-	-	-	19	17
FA Bauwesen	2	-	-	-	2	-	-	-	-	-	-	-	19	17
45 Bauwesen	2	-	-	-	2	-	-	-	-	-	-	-	19	17
G Handel, Rep. v.Kfz u.Gebrauchsgütern	5	2	1	1	1	-	-	-	-	-	-	-	18	13
GA Handel, Rep. v.Kfz u.Gebrauchsgütern	5	2	1	1	1	-	-	-	-	-	-	-	18	13
50 Kfz-Handel, Rep. v.Kfz, Tankstellen	1	-	-	1	-	-	-	-	-	-	-	-	4	3
51 Handelsvermittlung u.GH (o.H.m.Kfz)	1	-	-	-	1	-	-	-	-	-	-	-	10	9
52 EH (o.Kfz,o.Tankst.), Rep.v.Gebr.g.	3	2	1	-	-	-	-	-	-	-	-	-	4	1

Tabelle A5: Arbeitsstätten und Beschäftigte nach Gemeinden und Abteilungen der ÖNACE 1995

ÖNACE 1995	Arbeitsstätten insgesamt	davon mit ... unselbständig Beschäftigten											Beschäftigte insgesamt	darunter unselbst. Beschäftigte	
		0	1	2 - 4	5 - 9	10 - 19	20 - 49	50 - 99	100 - 199	200 - 499	500 - 999	1000 und mehr			
J Kredit- und Versicherungswesen	1	1	-	-	-	-	-	-	-	-	-	-	-	1	-
JA Kredit- und Versicherungswesen	1	1	-	-	-	-	-	-	-	-	-	-	-	1	-
67 M.d.Kredit-u.Vers.w.verbund.Tätigk.	1	1	-	-	-	-	-	-	-	-	-	-	-	1	-
K Realitätenwesen, Unternehmensdienstl.	1	1	-	-	-	-	-	-	-	-	-	-	-	1	-
KA Realitätenwesen, Unternehmensdienstl.	1	1	-	-	-	-	-	-	-	-	-	-	-	1	-
74 Erbring.v.unternehmensbez.Dienstl.	1	1	-	-	-	-	-	-	-	-	-	-	-	1	-
L Öffentl. Verwaltung, Sozialversich.	1	-	1	-	-	-	-	-	-	-	-	-	-	1	1
LA Öffentl. Verwaltung, Sozialversich.	1	-	1	-	-	-	-	-	-	-	-	-	-	1	1
75 Öffentl. Verwaltung, Sozialversich.	1	-	1	-	-	-	-	-	-	-	-	-	-	1	1
60455 Unterlamm															
zusammen	28	9	1	14	4	-	-	-	-	-	-	-	-	80	62
D Sachgütererzeugung	5	2	1	2	-	-	-	-	-	-	-	-	-	11	6
DB H.v.Textilien, Textilwaren u. Bekleidung	1	-	-	1	-	-	-	-	-	-	-	-	-	3	2
18 H.v.Bekleidung	1	-	-	1	-	-	-	-	-	-	-	-	-	3	2
DD Be- u. Verarb. v. Holz (o.H.v.Möbeln)	2	1	-	1	-	-	-	-	-	-	-	-	-	5	3
20 Be- u. Verarb. v. Holz (o.H.v.Möbeln)	2	1	-	1	-	-	-	-	-	-	-	-	-	5	3
DJ Metallerz.u.-bearbeitung, H.v.Metallerz.	1	-	1	-	-	-	-	-	-	-	-	-	-	2	1
28 H.v.Metallerzeugnissen	1	-	1	-	-	-	-	-	-	-	-	-	-	2	1
DK Maschinenbau	1	1	-	-	-	-	-	-	-	-	-	-	-	1	-
29 Maschinenbau	1	1	-	-	-	-	-	-	-	-	-	-	-	1	-
F Bauwesen	3	2	-	1	-	-	-	-	-	-	-	-	-	6	3
FA Bauwesen	3	2	-	1	-	-	-	-	-	-	-	-	-	6	3
45 Bauwesen	3	2	-	1	-	-	-	-	-	-	-	-	-	6	3
G Handel, Rep. v.Kfz u.Gebrauchsgütern	7	3	-	3	1	-	-	-	-	-	-	-	-	17	13
GA Handel, Rep. v.Kfz u.Gebrauchsgütern	7	3	-	3	1	-	-	-	-	-	-	-	-	17	13
50 Kfz-Handel, Rep. v.Kfz, Tankstellen	1	-	-	-	1	-	-	-	-	-	-	-	-	6	5
51 Handelsvermittlung u.GH (o.H.m.Kfz)	1	1	-	-	-	-	-	-	-	-	-	-	-	1	-
52 EH (o.Kfz,o.Tankst.), Rep.v.Gebr.g.	5	2	-	3	-	-	-	-	-	-	-	-	-	10	8
H Beherbergungs- und Gaststättenw.	4	1	-	3	-	-	-	-	-	-	-	-	-	12	9
HA Beherbergungs- und Gaststättenw.	4	1	-	3	-	-	-	-	-	-	-	-	-	12	9
55 Beherbergungs- und Gaststättenw.	4	1	-	3	-	-	-	-	-	-	-	-	-	12	9
I Verkehr und Nachrichtenübermittlung	2	-	-	1	1	-	-	-	-	-	-	-	-	7	7
IA Verkehr und Nachrichtenübermittlung	2	-	-	1	1	-	-	-	-	-	-	-	-	7	7
60 Landverkehr,Transp. i. Rohrfernleit.	1	-	-	1	-	-	-	-	-	-	-	-	-	2	2
64 Nachrichtenübermittlung	1	-	-	-	1	-	-	-	-	-	-	-	-	5	5
J Kredit- und Versicherungswesen	1	-	-	1	-	-	-	-	-	-	-	-	-	3	3
JA Kredit- und Versicherungswesen	1	-	-	1	-	-	-	-	-	-	-	-	-	3	3
65 Kreditwesen	1	-	-	1	-	-	-	-	-	-	-	-	-	3	3
K Realitätenwesen, Unternehmensdienstl.	1	1	-	-	-	-	-	-	-	-	-	-	-	1	-
KA Realitätenwesen, Unternehmensdienstl.	1	1	-	-	-	-	-	-	-	-	-	-	-	1	-
72 Datenverarbeitung u. Datenbanken	1	1	-	-	-	-	-	-	-	-	-	-	-	1	-
L Öffentl. Verwaltung, Sozialversich.	2	-	-	1	1	-	-	-	-	-	-	-	-	8	8
LA Öffentl. Verwaltung, Sozialversich.	2	-	-	1	1	-	-	-	-	-	-	-	-	8	8
75 Öffentl. Verwaltung, Sozialversich.	2	-	-	1	1	-	-	-	-	-	-	-	-	8	8
M Unterrichtswesen	2	-	-	1	1	-	-	-	-	-	-	-	-	10	10
MA Unterrichtswesen	2	-	-	1	1	-	-	-	-	-	-	-	-	10	10
80 Unterrichtswesen	2	-	-	1	1	-	-	-	-	-	-	-	-	10	10

Tabelle A5: Arbeitsstätten und Beschäftigte nach Gemeinden und Abteilungen der ÖNACE 1995

ÖNACE 1995	Arbeitsstätten insgesamt	davon mit ... unselbständig Beschäftigten											Beschäftigte insgesamt	darunter unselbst. Beschäftigte	
		0	1	2 - 4	5 - 9	10 - 19	20 - 49	50 - 99	100 - 199	200 - 499	500 - 999	1000 und mehr			
N Gesundheits-, Veterinär- u. Sozialw.	1	-	-	1	-	-	-	-	-	-	-	-	-	5	3
NA Gesundheits-, Veterinär- u. Sozialw.	1	-	-	1	-	-	-	-	-	-	-	-	-	5	3
85 Gesundheits-, Veterinär- u. Sozialw.	1	-	-	1	-	-	-	-	-	-	-	-	-	5	3
60456 Zerlach															
zusammen	31	14	5	7	4	-	1	-	-	-	-	-	-	128	90
D Sachgütererzeugung	4	1	-	-	2	-	1	-	-	-	-	-	-	49	44
DI H.u.Bearb.v.Glas,H.v.W.a.Stein.u.Erden	1	-	-	-	-	-	1	-	-	-	-	-	-	33	32
26 H.u.Bea.v.Glas,H.v.W.a.Stein.u.Erden	1	-	-	-	-	-	1	-	-	-	-	-	-	33	32
DK Maschinenbau	1	-	-	-	1	-	-	-	-	-	-	-	-	8	6
29 Maschinenbau	1	-	-	-	1	-	-	-	-	-	-	-	-	8	6
DN H.v.sonst. Erzeugnissen,Rückgewinnung	2	1	-	-	1	-	-	-	-	-	-	-	-	8	6
36 H.v.sonstigen Erzeugnissen	2	1	-	-	1	-	-	-	-	-	-	-	-	8	6
F Bauwesen	4	1	3	-	-	-	-	-	-	-	-	-	-	8	3
FA Bauwesen	4	1	3	-	-	-	-	-	-	-	-	-	-	8	3
45 Bauwesen	4	1	3	-	-	-	-	-	-	-	-	-	-	8	3
G Handel, Rep. v.Kfz u.Gebrauchsgütern	9	6	-	3	-	-	-	-	-	-	-	-	-	19	10
GA Handel, Rep. v.Kfz u.Gebrauchsgütern	9	6	-	3	-	-	-	-	-	-	-	-	-	19	10
50 Kfz-Handel, Rep. v.Kfz, Tankstellen	2	-	-	2	-	-	-	-	-	-	-	-	-	8	6
51 Handelsvermittlung u.GH (o.H.m.Kfz)	6	5	-	1	-	-	-	-	-	-	-	-	-	10	4
52 EH (o.Kfz,o.Tankst.), Rep.v.Gebr.g.	1	1	-	-	-	-	-	-	-	-	-	-	-	1	-
H Beherbergungs- und Gaststättenw.	3	-	1	2	-	-	-	-	-	-	-	-	-	16	7
HA Beherbergungs- und Gaststättenw.	3	-	1	2	-	-	-	-	-	-	-	-	-	16	7
55 Beherbergungs- und Gaststättenw.	3	-	1	2	-	-	-	-	-	-	-	-	-	16	7
I Verkehr und Nachrichtenübermittlung	3	2	-	1	-	-	-	-	-	-	-	-	-	7	4
IA Verkehr und Nachrichtenübermittlung	3	2	-	1	-	-	-	-	-	-	-	-	-	7	4
60 Landverkehr,Transp. i. Rohrfernleit.	2	1	-	1	-	-	-	-	-	-	-	-	-	6	4
63 Hilfs-u.Nebentät.f.d.Verk., Reisebür.	1	1	-	-	-	-	-	-	-	-	-	-	-	1	-
K Realitätenwesen, Unternehmensdienstl.	4	4	-	-	-	-	-	-	-	-	-	-	-	4	-
KA Realitätenwesen, Unternehmensdienstl.	4	4	-	-	-	-	-	-	-	-	-	-	-	4	-
72 Datenverarbeitung u. Datenbanken	2	2	-	-	-	-	-	-	-	-	-	-	-	2	-
74 Erbring.v.unternehmensbez.Dienstl.	2	2	-	-	-	-	-	-	-	-	-	-	-	2	-
L Öffentl. Verwaltung, Sozialversich.	1	-	-	-	1	-	-	-	-	-	-	-	-	9	9
LA Öffentl. Verwaltung, Sozialversich.	1	-	-	-	1	-	-	-	-	-	-	-	-	9	9
75 Öffentl. Verwaltung, Sozialversich.	1	-	-	-	1	-	-	-	-	-	-	-	-	9	9
M Unterrichtswesen	1	-	-	-	1	-	-	-	-	-	-	-	-	8	8
MA Unterrichtswesen	1	-	-	-	1	-	-	-	-	-	-	-	-	8	8
80 Unterrichtswesen	1	-	-	-	1	-	-	-	-	-	-	-	-	8	8
N Gesundheits-, Veterinär- u. Sozialw.	1	-	-	1	-	-	-	-	-	-	-	-	-	5	4
NA Gesundheits-, Veterinär- u. Sozialw.	1	-	-	1	-	-	-	-	-	-	-	-	-	5	4
85 Gesundheits-, Veterinär- u. Sozialw.	1	-	-	1	-	-	-	-	-	-	-	-	-	5	4
O Erbring.v.sonst.öffentl.u.pers.Dienstl.	1	-	1	-	-	-	-	-	-	-	-	-	-	3	1
OA Erbring.v.sonst.öffentl.u.pers.Dienstl.	1	-	1	-	-	-	-	-	-	-	-	-	-	3	1
93 Erbring. v. sonst. Dienstleistungen	1	-	1	-	-	-	-	-	-	-	-	-	-	3	1

Tabelle A5: Arbeitsstätten und Beschäftigte nach Gemeinden und Abteilungen der ÖNACE 1995

ÖNACE 1995	Arbeitsstätten insgesamt	davon mit ... unselbständig Beschäftigten										Beschäftigte insgesamt	darunter unselbst. Beschäftigte	
		0	1	2 - 4	5 - 9	10 - 19	20 - 49	50 - 99	100 - 199	200 - 499	500 - 999			1000 und mehr
60501 Altenmarkt bei Fürstenfeld														
zusammen	50	16	5	13	9	6	1	-	-	-	-	-	258	214
D Sachgütererzeugung	7	1	2	1	1	2	-	-	-	-	-	-	50	41
DA H.v.Nahrungsm.u.Getränken,Tabakverarb.	1	-	-	-	-	1	-	-	-	-	-	-	12	10
15 H.v.Nahr.- u.Genussm.; Getränken	1	-	-	-	-	1	-	-	-	-	-	-	12	10
DD Be- u. Verarb. v. Holz (o.H.v.Möbeln)	1	-	1	-	-	-	-	-	-	-	-	-	2	1
20 Be- u. Verarb. v. Holz (o.H.v.Möbeln)	1	-	1	-	-	-	-	-	-	-	-	-	2	1
DE H.u.Verarb.v.Papier u.Pappe, Verlagsw.	1	-	-	1	-	-	-	-	-	-	-	-	3	3
22 Verlagsw., Druckerei,Vervielfältig.	1	-	-	1	-	-	-	-	-	-	-	-	3	3
DI H.u.Bearb.v.Glas,H.v.W.a.Stein.u.Erden	1	-	1	-	-	-	-	-	-	-	-	-	2	1
26 H.u.Bea.v.Glas,H.v.W.a.Stein.u.Erden	1	-	1	-	-	-	-	-	-	-	-	-	2	1
DJ Metallverz.u.-bearbeitung, H.v.Metallverz.	2	1	-	-	-	1	-	-	-	-	-	-	20	17
28 H.v.Metallerzeugnissen	2	1	-	-	-	1	-	-	-	-	-	-	20	17
DK Maschinenbau	1	-	-	-	1	-	-	-	-	-	-	-	11	9
29 Maschinenbau	1	-	-	-	1	-	-	-	-	-	-	-	11	9
F Bauwesen	5	2	-	2	1	-	-	-	-	-	-	-	13	9
FA Bauwesen	5	2	-	2	1	-	-	-	-	-	-	-	13	9
45 Bauwesen	5	2	-	2	1	-	-	-	-	-	-	-	13	9
G Handel, Rep. v.Kfz u.Gebrauchsgütern	22	5	1	6	5	4	1	-	-	-	-	-	154	136
GA Handel, Rep. v.Kfz u.Gebrauchsgütern	22	5	1	6	5	4	1	-	-	-	-	-	154	136
50 Kfz-Handel, Rep. v.Kfz, Tankstellen	6	1	-	2	2	-	1	-	-	-	-	-	51	43
51 Handelsvermittlung u.GH (o.H.m.Kfz)	4	1	-	1	-	2	-	-	-	-	-	-	35	32
52 EH (o.Kfz,o.Tankst.), Rep.v.Gebr.g.	12	3	1	3	3	2	-	-	-	-	-	-	68	61
H Beherbergungs- und Gaststättenw.	4	2	1	1	-	-	-	-	-	-	-	-	12	5
HA Beherbergungs- und Gaststättenw.	4	2	1	1	-	-	-	-	-	-	-	-	12	5
55 Beherbergungs- und Gaststättenw.	4	2	1	1	-	-	-	-	-	-	-	-	12	5
I Verkehr und Nachrichtenübermittlung	2	2	-	-	-	-	-	-	-	-	-	-	2	-
IA Verkehr und Nachrichtenübermittlung	2	2	-	-	-	-	-	-	-	-	-	-	2	-
60 Landverkehr,Transp. i. Rohrfernleit.	2	2	-	-	-	-	-	-	-	-	-	-	2	-
J Kredit- und Versicherungswesen	1	-	-	1	-	-	-	-	-	-	-	-	2	2
JA Kredit- und Versicherungswesen	1	-	-	1	-	-	-	-	-	-	-	-	2	2
65 Kreditwesen	1	-	-	1	-	-	-	-	-	-	-	-	2	2
L Öffentl. Verwaltung, Sozialversich.	1	-	-	1	-	-	-	-	-	-	-	-	4	4
LA Öffentl. Verwaltung, Sozialversich.	1	-	-	1	-	-	-	-	-	-	-	-	4	4
75 Öffentl. Verwaltung, Sozialversich.	1	-	-	1	-	-	-	-	-	-	-	-	4	4
M Unterrichtswesen	2	-	-	-	2	-	-	-	-	-	-	-	12	12
MA Unterrichtswesen	2	-	-	-	2	-	-	-	-	-	-	-	12	12
80 Unterrichtswesen	2	-	-	-	2	-	-	-	-	-	-	-	12	12
N Gesundheits-, Veterinär- u. Sozialw.	3	3	-	-	-	-	-	-	-	-	-	-	3	-
NA Gesundheits-, Veterinär- u. Sozialw.	3	3	-	-	-	-	-	-	-	-	-	-	3	-
85 Gesundheits-, Veterinär- u. Sozialw.	3	3	-	-	-	-	-	-	-	-	-	-	3	-
O Erbring.v.sonst.öffentl.u.pers.Dienstl.	3	1	1	1	-	-	-	-	-	-	-	-	6	5
OA Erbring.v.sonst.öffentl.u.pers.Dienstl.	3	1	1	1	-	-	-	-	-	-	-	-	6	5
90 Abwasser- u.Abfallbes.u.s.Entsorg.	1	-	1	-	-	-	-	-	-	-	-	-	1	1
91 Interessenvertretungen, Vereine	1	-	-	1	-	-	-	-	-	-	-	-	4	4
93 Erbring. v. sonst. Dienstleistungen	1	1	-	-	-	-	-	-	-	-	-	-	1	-

Tabelle A5: Arbeitsstätten und Beschäftigte nach Gemeinden und Abteilungen der ÖNACE 1995

ÖNACE 1995	Arbeitsstätten insgesamt	davon mit ... unselbständig Beschäftigten										Beschäftigte insgesamt	darunter unselbst. Beschäftigte	
		0	1	2 - 4	5 - 9	10 - 19	20 - 49	50 - 99	100 - 199	200 - 499	500 - 999			1000 und mehr
60502 Bad Blumau														
zusammen	61	18	13	20	5	3	-	1	-	1	-	-	508	462
D Sachgütererzeugung	1	-	1	-	-	-	-	-	-	-	-	-	1	1
DA H.v.Nahrungsm.u.Getränken,Tabakverarb.	1	-	1	-	-	-	-	-	-	-	-	-	1	1
15 H.v.Nahr.- u.Genussm.; Getränken	1	-	1	-	-	-	-	-	-	-	-	-	1	1
E Energie- und Wasserversorgung	2	1	-	1	-	-	-	-	-	-	-	-	2	2
EA Energie- und Wasserversorgung	2	1	-	1	-	-	-	-	-	-	-	-	2	2
40 Energieversorgung	1	1	-	-	-	-	-	-	-	-	-	-	-	-
41 Wasserversorgung	1	-	-	1	-	-	-	-	-	-	-	-	2	2
F Bauwesen	7	2	3	1	-	1	-	-	-	-	-	-	33	26
FA Bauwesen	7	2	3	1	-	1	-	-	-	-	-	-	33	26
45 Bauwesen	7	2	3	1	-	1	-	-	-	-	-	-	33	26
G Handel, Rep. v.Kfz u.Gebrauchsgütern	17	7	3	6	1	-	-	-	-	-	-	-	38	23
GA Handel, Rep. v.Kfz u.Gebrauchsgütern	17	7	3	6	1	-	-	-	-	-	-	-	38	23
50 Kfz-Handel, Rep. v.Kfz, Tankstellen	3	1	-	1	1	-	-	-	-	-	-	-	10	7
51 Handelsvermittlung u.GH (o.H.m.Kfz)	4	1	1	2	-	-	-	-	-	-	-	-	11	6
52 EH (o.Kfz,o.Tankst.), Rep.v.Gebr.g.	10	5	2	3	-	-	-	-	-	-	-	-	17	10
H Beherbergungs- und Gaststättenw.	8	3	3	1	-	-	-	-	-	1	-	-	290	278
HA Beherbergungs- und Gaststättenw.	8	3	3	1	-	-	-	-	-	1	-	-	290	278
55 Beherbergungs- und Gaststättenw.	8	3	3	1	-	-	-	-	-	1	-	-	290	278
I Verkehr und Nachrichtenübermittlung	6	1	-	3	1	1	-	-	-	-	-	-	28	23
IA Verkehr und Nachrichtenübermittlung	6	1	-	3	1	1	-	-	-	-	-	-	28	23
60 Landverkehr,Transp. i. Rohrfernleit.	3	1	-	1	-	1	-	-	-	-	-	-	19	14
63 Hilfs-u.Nebentät.f.d.Verk., Reisebür.	2	-	-	2	-	-	-	-	-	-	-	-	4	4
64 Nachrichtenübermittlung	1	-	-	-	1	-	-	-	-	-	-	-	5	5
J Kredit- und Versicherungswesen	1	-	-	1	-	-	-	-	-	-	-	-	2	2
JA Kredit- und Versicherungswesen	1	-	-	1	-	-	-	-	-	-	-	-	2	2
65 Kreditwesen	1	-	-	1	-	-	-	-	-	-	-	-	2	2
K Realitätenwesen, Unternehmensdienstl.	7	2	2	3	-	-	-	-	-	-	-	-	17	11
KA Realitätenwesen, Unternehmensdienstl.	7	2	2	3	-	-	-	-	-	-	-	-	17	11
70 Realitätenwesen	1	-	-	1	-	-	-	-	-	-	-	-	3	3
71 Vermiet.bewegl.Sachen o.Bed.pers.	1	-	1	-	-	-	-	-	-	-	-	-	2	1
74 Erbring.v.unternehmensbez.Dienstl.	5	2	1	2	-	-	-	-	-	-	-	-	12	7
L Öffentl. Verwaltung, Sozialversich.	2	-	-	1	-	1	-	-	-	-	-	-	15	15
LA Öffentl. Verwaltung, Sozialversich.	2	-	-	1	-	1	-	-	-	-	-	-	15	15
75 Öffentl. Verwaltung, Sozialversich.	2	-	-	1	-	1	-	-	-	-	-	-	15	15
M Unterrichtswesen	2	-	-	-	2	-	-	-	-	-	-	-	13	13
MA Unterrichtswesen	2	-	-	-	2	-	-	-	-	-	-	-	13	13
80 Unterrichtswesen	2	-	-	-	2	-	-	-	-	-	-	-	13	13
N Gesundheits-, Veterinär- u. Sozialw.	2	1	-	-	1	-	-	-	-	-	-	-	8	7
NA Gesundheits-, Veterinär- u. Sozialw.	2	1	-	-	1	-	-	-	-	-	-	-	8	7
85 Gesundheits-, Veterinär- u. Sozialw.	2	1	-	-	1	-	-	-	-	-	-	-	8	7
O Erbring.v.sonst.öffentl.u.pers.Dienstl.	6	1	1	3	-	-	-	1	-	-	-	-	61	61
OA Erbring.v.sonst.öffentl.u.pers.Dienstl.	6	1	1	3	-	-	-	1	-	-	-	-	61	61
91 Interessenvertretungen, Vereine	1	-	-	1	-	-	-	-	-	-	-	-	2	2
92 Kultur, Sport und Unterhaltung	1	-	1	-	-	-	-	-	-	-	-	-	1	1
93 Erbring. v. sonst. Dienstleistungen	4	1	-	2	-	-	-	1	-	-	-	-	58	58

Tabelle A5: Arbeitsstätten und Beschäftigte nach Gemeinden und Abteilungen der ÖNACE 1995

ÖNACE 1995	Arbeitsstätten insgesamt	davon mit ... unselbständig Beschäftigten										Beschäftigte insgesamt	darunter unselbst. Beschäftigte	
		0	1	2 - 4	5 - 9	10 - 19	20 - 49	50 - 99	100 - 199	200 - 499	500 - 999			1000 und mehr
60503 Burgau														
zusammen	53	8	16	18	8	3	-	-	-	-	-	-	204	160
D Sachgütererzeugung	6	2	-	1	2	1	-	-	-	-	-	-	36	28
DA H.v.Nahrungsm.u.Getränken,Tabakverarb.	2	1	-	-	1	-	-	-	-	-	-	-	8	5
15 H.v.Nahr.- u.Genussm.; Getränken	2	1	-	-	1	-	-	-	-	-	-	-	8	5
DJ Metallverz.u.-bearbeitung, H.v.Metallverz.	3	1	-	-	1	1	-	-	-	-	-	-	25	21
28 H.v.Metallerzeugnissen	3	1	-	-	1	1	-	-	-	-	-	-	25	21
DN H.v.sonst. Erzeugnissen,Rückgewinnung	1	-	-	1	-	-	-	-	-	-	-	-	3	2
36 H.v.sonstigen Erzeugnissen	1	-	-	1	-	-	-	-	-	-	-	-	3	2
F Bauwesen	4	1	-	2	1	-	-	-	-	-	-	-	15	11
FA Bauwesen	4	1	-	2	1	-	-	-	-	-	-	-	15	11
45 Bauwesen	4	1	-	2	1	-	-	-	-	-	-	-	15	11
G Handel, Rep. v.Kfz u.Gebrauchsgütern	15	-	8	4	1	2	-	-	-	-	-	-	61	54
GA Handel, Rep. v.Kfz u.Gebrauchsgütern	15	-	8	4	1	2	-	-	-	-	-	-	61	54
50 Kfz-Handel, Rep. v.Kfz, Tankstellen	3	-	1	-	1	1	-	-	-	-	-	-	27	23
51 Handelsvermittlung u.GH (o.H.m.Kfz)	1	-	1	-	-	-	-	-	-	-	-	-	1	1
52 EH (o.Kfz,o.Tankst.), Rep.v.Gebr.g.	11	-	6	4	-	1	-	-	-	-	-	-	33	30
H Beherbergungs- und Gaststättenw.	8	2	3	2	1	-	-	-	-	-	-	-	30	18
HA Beherbergungs- und Gaststättenw.	8	2	3	2	1	-	-	-	-	-	-	-	30	18
55 Beherbergungs- und Gaststättenw.	8	2	3	2	1	-	-	-	-	-	-	-	30	18
I Verkehr und Nachrichtenübermittlung	3	-	1	1	1	-	-	-	-	-	-	-	12	11
IA Verkehr und Nachrichtenübermittlung	3	-	1	1	1	-	-	-	-	-	-	-	12	11
60 Landverkehr,Transp. i. Rohrfernleit.	1	-	-	1	-	-	-	-	-	-	-	-	4	3
64 Nachrichtenübermittlung	2	-	1	-	1	-	-	-	-	-	-	-	8	8
J Kredit- und Versicherungswesen	1	-	-	1	-	-	-	-	-	-	-	-	4	4
JA Kredit- und Versicherungswesen	1	-	-	1	-	-	-	-	-	-	-	-	4	4
65 Kreditwesen	1	-	-	1	-	-	-	-	-	-	-	-	4	4
K Realitätenwesen, Unternehmensdienstl.	5	1	2	1	1	-	-	-	-	-	-	-	15	10
KA Realitätenwesen, Unternehmensdienstl.	5	1	2	1	1	-	-	-	-	-	-	-	15	10
74 Erbring.v.unternehmensbez.Dienstl.	5	1	2	1	1	-	-	-	-	-	-	-	15	10
L Öffentl. Verwaltung, Sozialversich.	1	-	1	-	-	-	-	-	-	-	-	-	1	1
LA Öffentl. Verwaltung, Sozialversich.	1	-	1	-	-	-	-	-	-	-	-	-	1	1
75 Öffentl. Verwaltung, Sozialversich.	1	-	1	-	-	-	-	-	-	-	-	-	1	1
M Unterrichtswesen	3	1	-	1	1	-	-	-	-	-	-	-	10	9
MA Unterrichtswesen	3	1	-	1	1	-	-	-	-	-	-	-	10	9
80 Unterrichtswesen	3	1	-	1	1	-	-	-	-	-	-	-	10	9
N Gesundheits-, Veterinär- u. Sozialw.	2	-	1	1	-	-	-	-	-	-	-	-	7	5
NA Gesundheits-, Veterinär- u. Sozialw.	2	-	1	1	-	-	-	-	-	-	-	-	7	5
85 Gesundheits-, Veterinär- u. Sozialw.	2	-	1	1	-	-	-	-	-	-	-	-	7	5
O Erbring.v.sonst.öffentl.u.pers.Dienstl.	5	1	-	4	-	-	-	-	-	-	-	-	13	9
OA Erbring.v.sonst.öffentl.u.pers.Dienstl.	5	1	-	4	-	-	-	-	-	-	-	-	13	9
91 Interessenvertretungen, Vereine	1	-	-	1	-	-	-	-	-	-	-	-	2	2
92 Kultur, Sport und Unterhaltung	1	-	-	1	-	-	-	-	-	-	-	-	2	2
93 Erbring. v. sonst. Dienstleistungen	3	1	-	2	-	-	-	-	-	-	-	-	9	5

Tabelle A5: Arbeitsstätten und Beschäftigte nach Gemeinden und Abteilungen der ÖNACE 1995

ÖNACE 1995	Arbeitsstätten insgesamt	davon mit ... unselbständig Beschäftigten										Beschäftigte insgesamt	darunter unselbst. Beschäftigte	
		0	1	2 - 4	5 - 9	10 - 19	20 - 49	50 - 99	100 - 199	200 - 499	500 - 999			1000 und mehr
60504 Fürstenfeld														
zusammen	472	100	77	125	78	47	28	11	3	2	1	-	5048	4707
C Bergbau; Gewinn v. Steinen u. Erden	1	-	-	-	-	1	-	-	-	-	-	-	14	14
CB Erzbergb., Gewinnung v. Steinen u. Erden	1	-	-	-	-	1	-	-	-	-	-	-	14	14
14 Gew. v. Steinen u. Erden; sonst. Bergb.	1	-	-	-	-	1	-	-	-	-	-	-	14	14
D Sachgütererzeugung	43	8	6	13	3	5	3	2	1	1	1	-	1348	1319
DA H.v. Nahrungsm. u. Getränken, Tabakverarb.	8	-	1	4	2	-	-	1	-	-	-	-	94	89
15 H.v. Nahr.- u. Genussm.; Getränken	7	-	1	4	2	-	-	-	-	-	-	-	33	28
16 Tabakverarbeitung	1	-	-	-	-	-	-	1	-	-	-	-	61	61
DB H.v. Textilien, Textilwaren u. Bekleidung	1	-	1	-	-	-	-	-	-	-	-	-	2	1
18 H.v. Bekleidung	1	-	1	-	-	-	-	-	-	-	-	-	2	1
DD Be- u. Verarb. v. Holz (o. H.v. Möbeln)	5	1	1	2	-	-	1	-	-	-	-	-	42	37
20 Be- u. Verarb. v. Holz (o. H.v. Möbeln)	5	1	1	2	-	-	1	-	-	-	-	-	42	37
DE H.u. Verarb. v. Papier u. Pappe, Verlagsw.	3	1	-	-	-	1	1	-	-	-	-	-	58	57
21 H.u. Verarbeitung v. Papier u. Pappe	1	-	-	-	-	-	1	-	-	-	-	-	42	42
22 Verlagsw., Druckerei, Vervielfältig.	2	1	-	-	-	1	-	-	-	-	-	-	16	15
DI H.u. Bearb. v. Glas, H.v. W. a. Stein u. Erden	4	-	-	2	-	2	-	-	-	-	-	-	41	38
26 H.u. Bea. v. Glas, H.v. W. a. Stein u. Erden	4	-	-	2	-	2	-	-	-	-	-	-	41	38
DJ Metallverz. u. -bearbeitung, H.v. Metallverz.	3	-	-	-	-	1	1	-	1	-	-	-	201	199
27 Metallherzeugung und -bearbeitung	1	-	-	-	-	-	1	-	-	-	-	-	21	21
28 H.v. Metallherzeugnissen	2	-	-	-	-	1	-	-	1	-	-	-	180	178
DK Maschinenbau	2	1	-	-	-	-	-	-	-	-	1	-	532	531
29 Maschinenbau	2	1	-	-	-	-	-	-	-	-	1	-	532	531
DL H.v. Büromasch., Datenverarb. ger.	7	2	1	2	-	-	-	1	-	1	-	-	343	340
31 H.v. Ger. d. Elektrizitätserz., -verteil.	3	-	-	2	-	-	-	-	-	1	-	-	282	281
32 Rundfunk-, Fernseh- u. Nachr. techn.	1	-	-	-	-	-	-	1	-	-	-	-	58	58
33 Medizin-, Mess- u. Regel. tech., Optik	3	2	1	-	-	-	-	-	-	-	-	-	3	1
DN H.v. sonst. Erzeugnissen, Rückgewinnung	10	3	2	3	1	1	-	-	-	-	-	-	35	27
36 H.v. sonstigen Erzeugnissen	9	3	1	3	1	1	-	-	-	-	-	-	34	26
37 Rückgewinnung (Recycling)	1	-	1	-	-	-	-	-	-	-	-	-	1	1
E Energie- und Wasserversorgung	3	-	-	2	-	-	1	-	-	-	-	-	34	34
EA Energie- und Wasserversorgung	3	-	-	2	-	-	1	-	-	-	-	-	34	34
40 Energieversorgung	1	-	-	-	-	-	1	-	-	-	-	-	29	29
41 Wasserversorgung	2	-	-	2	-	-	-	-	-	-	-	-	5	5
F Bauwesen	27	2	4	4	3	4	5	4	1	-	-	-	695	668
FA Bauwesen	27	2	4	4	3	4	5	4	1	-	-	-	695	668
45 Bauwesen	27	2	4	4	3	4	5	4	1	-	-	-	695	668
G Handel, Rep. v. Kfz u. Gebrauchsgütern	152	29	31	44	27	14	5	2	-	-	-	-	919	817
GA Handel, Rep. v. Kfz u. Gebrauchsgütern	152	29	31	44	27	14	5	2	-	-	-	-	919	817
50 Kfz-Handel, Rep. v. Kfz, Tankstellen	20	3	3	6	5	3	-	-	-	-	-	-	109	90
51 Handelsvermittlung u. GH (o. H. m. Kfz)	21	5	5	3	4	3	-	1	-	-	-	-	189	176
52 EH (o. Kfz, o. Tankst.), Rep. v. Gebr. g.	111	21	23	35	18	8	5	1	-	-	-	-	621	551
H Beherbergungs- und Gaststättenw.	49	9	12	12	7	6	3	-	-	-	-	-	317	267
HA Beherbergungs- und Gaststättenw.	49	9	12	12	7	6	3	-	-	-	-	-	317	267
55 Beherbergungs- und Gaststättenw.	49	9	12	12	7	6	3	-	-	-	-	-	317	267
I Verkehr und Nachrichtenübermittlung	11	-	3	2	3	1	2	-	-	-	-	-	98	96
IA Verkehr und Nachrichtenübermittlung	11	-	3	2	3	1	2	-	-	-	-	-	98	96
60 Landverkehr, Transp. i. Rohrfernleit.	5	-	1	1	2	-	1	-	-	-	-	-	45	44
63 Hilfs- u. Nebentät. f. d. Verk., Reisebür.	3	-	1	1	1	-	-	-	-	-	-	-	10	9
64 Nachrichtenübermittlung	3	-	1	-	-	1	1	-	-	-	-	-	43	43

Tabelle A5: Arbeitsstätten und Beschäftigte nach Gemeinden und Abteilungen der ÖNACE 1995

ÖNACE 1995	Arbeitsstätten insgesamt	davon mit ... unselbständig Beschäftigten											Beschäftigte insgesamt	darunter unselbst. Beschäftigte
		0	1	2 - 4	5 - 9	10 - 19	20 - 49	50 - 99	100 - 199	200 - 499	500 - 999	1000 und mehr		
J Kredit- und Versicherungswesen	16	3	-	3	5	4	1	-	-	-	-	-	131	127
JA Kredit- und Versicherungswesen	16	3	-	3	5	4	1	-	-	-	-	-	131	127
65 Kreditwesen	4	-	-	-	1	2	1	-	-	-	-	-	63	63
66 Versicherungswesen	8	-	-	2	4	2	-	-	-	-	-	-	61	61
67 M.d.Kredit-u.Vers.w.verbund.Tätigk.	4	3	-	1	-	-	-	-	-	-	-	-	7	3
K Realitätenwesen, Unternehmensdienstl.	64	26	5	18	10	4	1	-	-	-	-	-	291	226
KA Realitätenwesen, Unternehmensdienstl.	64	26	5	18	10	4	1	-	-	-	-	-	291	226
70 Realitätenwesen	5	-	1	2	1	1	-	-	-	-	-	-	27	27
71 Vermiet.bewegl.Sachen o.Bed.pers.	5	3	-	2	-	-	-	-	-	-	-	-	10	5
72 Datenverarbeitung u. Datenbanken	5	3	-	2	-	-	-	-	-	-	-	-	10	5
74 Erbring.v.unternehmensbez.Dienstl.	49	20	4	12	9	3	1	-	-	-	-	-	244	189
L Öffentl. Verwaltung, Sozialversich.	10	-	1	-	2	3	2	2	-	-	-	-	219	219
LA Öffentl. Verwaltung, Sozialversich.	10	-	1	-	2	3	2	2	-	-	-	-	219	219
75 Öffentl. Verwaltung, Sozialversich.	10	-	1	-	2	3	2	2	-	-	-	-	219	219
M Unterrichtswesen	19	2	-	3	5	4	3	1	1	-	-	-	393	390
MA Unterrichtswesen	19	2	-	3	5	4	3	1	1	-	-	-	393	390
80 Unterrichtswesen	19	2	-	3	5	4	3	1	1	-	-	-	393	390
N Gesundheits-, Veterinär- u. Sozialw.	33	4	8	11	6	1	2	-	-	1	-	-	475	444
NA Gesundheits-, Veterinär- u. Sozialw.	33	4	8	11	6	1	2	-	-	1	-	-	475	444
85 Gesundheits-, Veterinär- u. Sozialw.	33	4	8	11	6	1	2	-	-	1	-	-	475	444
O Erbring.v.sonst.öffentl.u.pers.Dienstl.	44	17	7	13	7	-	-	-	-	-	-	-	114	86
OA Erbring.v.sonst.öffentl.u.pers.Dienstl.	44	17	7	13	7	-	-	-	-	-	-	-	114	86
90 Abwasser- u.Abfallbes.u.s.Entsorg.	2	-	1	1	-	-	-	-	-	-	-	-	3	3
91 Interessenvertretungen, Vereine	9	-	3	4	2	-	-	-	-	-	-	-	22	22
92 Kultur, Sport und Unterhaltung	9	6	-	2	1	-	-	-	-	-	-	-	21	14
93 Erbring. v. sonst. Dienstleistungen	24	11	3	6	4	-	-	-	-	-	-	-	68	47
60505 Großsteinbach														
zusammen	53	15	10	15	8	3	2	-	-	-	-	-	260	212
D Sachgütererzeugung	10	2	2	4	1	-	1	-	-	-	-	-	75	64
DA H.v.Nahrungsm.u.Getränken,Tabakverarb.	5	1	1	1	1	-	1	-	-	-	-	-	58	53
15 H.v.Nahr.- u.Genussm.; Getränken	5	1	1	1	1	-	1	-	-	-	-	-	58	53
DJ Metallerz.u.-bearbeitung, H.v.Metallerz.	2	1	1	-	-	-	-	-	-	-	-	-	3	1
28 H.v.Metallerzeugnissen	2	1	1	-	-	-	-	-	-	-	-	-	3	1
DN H.v.sonst. Erzeugnissen,Rückgewinnung	3	-	-	3	-	-	-	-	-	-	-	-	14	10
36 H.v.sonstigen Erzeugnissen	3	-	-	3	-	-	-	-	-	-	-	-	14	10
F Bauwesen	7	1	2	2	1	-	1	-	-	-	-	-	43	36
FA Bauwesen	7	1	2	2	1	-	1	-	-	-	-	-	43	36
45 Bauwesen	7	1	2	2	1	-	1	-	-	-	-	-	43	36
G Handel, Rep. v.Kfz u.Gebrauchsgütern	10	3	1	3	3	-	-	-	-	-	-	-	41	29
GA Handel, Rep. v.Kfz u.Gebrauchsgütern	10	3	1	3	3	-	-	-	-	-	-	-	41	29
50 Kfz-Handel, Rep. v.Kfz, Tankstellen	3	1	-	-	2	-	-	-	-	-	-	-	16	11
51 Handelsvermittlung u.GH (o.H.m.Kfz)	3	-	1	2	-	-	-	-	-	-	-	-	11	8
52 EH (o.Kfz,o.Tankst.), Rep.v.Gebr.g.	4	2	-	1	1	-	-	-	-	-	-	-	14	10
H Beherbergungs- und Gaststättenw.	6	4	1	1	-	-	-	-	-	-	-	-	14	5
HA Beherbergungs- und Gaststättenw.	6	4	1	1	-	-	-	-	-	-	-	-	14	5
55 Beherbergungs- und Gaststättenw.	6	4	1	1	-	-	-	-	-	-	-	-	14	5

Tabelle A5: Arbeitsstätten und Beschäftigte nach Gemeinden und Abteilungen der ÖNACE 1995

ÖNACE 1995	Arbeitsstätten insgesamt	davon mit ... unselbständig Beschäftigten										Beschäftigte insgesamt	darunter unselbst. Beschäftigte	
		0	1	2 - 4	5 - 9	10 - 19	20 - 49	50 - 99	100 - 199	200 - 499	500 - 999			1000 und mehr
I Verkehr und Nachrichtenübermittlung	2	1	-	-	1	-	-	-	-	-	-	-	7	6
IA Verkehr und Nachrichtenübermittlung	2	1	-	-	1	-	-	-	-	-	-	-	7	6
60 Landverkehr, Transp. i. Rohrfernleit.	1	1	-	-	-	-	-	-	-	-	-	-	1	-
64 Nachrichtenübermittlung	1	-	-	-	1	-	-	-	-	-	-	-	6	6
J Kredit- und Versicherungswesen	2	-	1	-	-	1	-	-	-	-	-	-	11	11
JA Kredit- und Versicherungswesen	2	-	1	-	-	1	-	-	-	-	-	-	11	11
65 Kreditwesen	2	-	1	-	-	1	-	-	-	-	-	-	11	11
K Realitätenwesen, Unternehmensdienstl.	4	3	-	-	-	1	-	-	-	-	-	-	17	13
KA Realitätenwesen, Unternehmensdienstl.	4	3	-	-	-	1	-	-	-	-	-	-	17	13
70 Realitätenwesen	1	1	-	-	-	-	-	-	-	-	-	-	1	-
71 Vermiet.bewegl.Sachen o.Bed.pers.	1	-	-	-	-	1	-	-	-	-	-	-	14	13
74 Erbring.v.unternehmensbez.Dienstl.	2	2	-	-	-	-	-	-	-	-	-	-	2	-
L Öffentl. Verwaltung, Sozialversich.	1	-	-	1	-	-	-	-	-	-	-	-	4	4
LA Öffentl. Verwaltung, Sozialversich.	1	-	-	1	-	-	-	-	-	-	-	-	4	4
75 Öffentl. Verwaltung, Sozialversich.	1	-	-	1	-	-	-	-	-	-	-	-	4	4
M Unterrichtswesen	4	-	-	1	2	1	-	-	-	-	-	-	32	32
MA Unterrichtswesen	4	-	-	1	2	1	-	-	-	-	-	-	32	32
80 Unterrichtswesen	4	-	-	1	2	1	-	-	-	-	-	-	32	32
N Gesundheits-, Veterinär- u. Sozialw.	3	1	-	2	-	-	-	-	-	-	-	-	10	7
NA Gesundheits-, Veterinär- u. Sozialw.	3	1	-	2	-	-	-	-	-	-	-	-	10	7
85 Gesundheits-, Veterinär- u. Sozialw.	3	1	-	2	-	-	-	-	-	-	-	-	10	7
O Erbring.v.sonst.öffentl.u.pers.Dienstl.	4	-	3	1	-	-	-	-	-	-	-	-	6	5
OA Erbring.v.sonst.öffentl.u.pers.Dienstl.	4	-	3	1	-	-	-	-	-	-	-	-	6	5
90 Abwasser- u.Abfallbes.u.s.Entsorg.	2	-	1	1	-	-	-	-	-	-	-	-	3	3
91 Interessenvertretungen, Vereine	1	-	1	-	-	-	-	-	-	-	-	-	1	1
93 Erbring. v. sonst. Dienstleistungen	1	-	1	-	-	-	-	-	-	-	-	-	2	1
60506 Großwilfersdorf														
zusammen	61	19	8	15	9	7	-	2	-	1	-	-	628	575
C Bergbau;Gewinn.v.Steinen u.Erden	1	-	-	-	1	-	-	-	-	-	-	-	6	5
CB Erzbergb., Gewinnung v.Steinen u.Erden	1	-	-	-	1	-	-	-	-	-	-	-	6	5
14 Gew.v.Steinen u.Erden;sonst.Bergb.	1	-	-	-	1	-	-	-	-	-	-	-	6	5
D Sachgütererzeugung	8	1	1	2	2	-	-	1	-	1	-	-	332	326
DA H.v.Nahrungsm.u.Getränken,Tabakverarb.	1	-	-	-	1	-	-	-	-	-	-	-	5	5
15 H.v.Nahr.- u.Genussm.; Getränken	1	-	-	-	1	-	-	-	-	-	-	-	5	5
DD Be- u. Verarb. v. Holz (o.H.v.Möbeln)	2	-	-	1	-	-	-	-	-	1	-	-	251	250
20 Be- u. Verarb. v. Holz (o.H.v.Möbeln)	2	-	-	1	-	-	-	-	-	1	-	-	251	250
DI H.u.Bearb.v.Glas,H.v.W.a.Stein.u.Erden	2	-	-	-	1	-	-	1	-	-	-	-	67	67
26 H.u.Bea.v.Glas,H.v.W.a.Stein.u.Erden	2	-	-	-	1	-	-	1	-	-	-	-	67	67
DN H.v.sonst. Erzeugnissen,Rückgewinnung	3	1	1	1	-	-	-	-	-	-	-	-	9	4
36 H.v.sonstigen Erzeugnissen	3	1	1	1	-	-	-	-	-	-	-	-	9	4
E Energie- und Wasserversorgung	1	-	-	-	-	1	-	-	-	-	-	-	15	15
EA Energie- und Wasserversorgung	1	-	-	-	-	1	-	-	-	-	-	-	15	15
40 Energieversorgung	1	-	-	-	-	1	-	-	-	-	-	-	15	15
F Bauwesen	9	2	1	5	-	1	-	-	-	-	-	-	29	23
FA Bauwesen	9	2	1	5	-	1	-	-	-	-	-	-	29	23
45 Bauwesen	9	2	1	5	-	1	-	-	-	-	-	-	29	23

Tabelle A5: Arbeitsstätten und Beschäftigte nach Gemeinden und Abteilungen der ÖNACE 1995

ÖNACE 1995	Arbeitsstätten insgesamt	davon mit ... unselbständig Beschäftigten											Beschäftigte insgesamt	darunter unselbst. Beschäftigte
		0	1	2 - 4	5 - 9	10 - 19	20 - 49	50 - 99	100 - 199	200 - 499	500 - 999	1000 und mehr		
G Handel, Rep. v.Kfz u.Gebrauchsgütern	9	4	-	1	1	2	-	1	-	-	-	-	115	105
GA Handel, Rep. v.Kfz u.Gebrauchsgütern	9	4	-	1	1	2	-	1	-	-	-	-	115	105
50 Kfz-Handel, Rep. v.Kfz, Tankstellen	4	2	-	-	1	1	-	-	-	-	-	-	30	24
51 Handelsvermittlung u.GH (o.H.m.Kfz)	3	1	-	-	-	1	-	1	-	-	-	-	79	78
52 EH (o.Kfz,o.Tankst.), Rep.v.Gebr.g.	2	1	-	1	-	-	-	-	-	-	-	-	6	3
H Beherbergungs- und Gaststättenw.	6	2	3	1	-	-	-	-	-	-	-	-	16	7
HA Beherbergungs- und Gaststättenw.	6	2	3	1	-	-	-	-	-	-	-	-	16	7
55 Beherbergungs- und Gaststättenw.	6	2	3	1	-	-	-	-	-	-	-	-	16	7
I Verkehr und Nachrichtenübermittlung	3	-	-	2	-	1	-	-	-	-	-	-	26	23
IA Verkehr und Nachrichtenübermittlung	3	-	-	2	-	1	-	-	-	-	-	-	26	23
60 Landverkehr,Transp. i. Rohrfernleit.	2	-	-	1	-	1	-	-	-	-	-	-	22	19
64 Nachrichtenübermittlung	1	-	-	1	-	-	-	-	-	-	-	-	4	4
J Kredit- und Versicherungswesen	1	-	-	-	-	1	-	-	-	-	-	-	15	15
JA Kredit- und Versicherungswesen	1	-	-	-	-	1	-	-	-	-	-	-	15	15
65 Kreditwesen	1	-	-	-	-	1	-	-	-	-	-	-	15	15
K Realitätenwesen, Unternehmensdienstl.	10	7	2	1	-	-	-	-	-	-	-	-	15	5
KA Realitätenwesen, Unternehmensdienstl.	10	7	2	1	-	-	-	-	-	-	-	-	15	5
70 Realitätenwesen	3	3	-	-	-	-	-	-	-	-	-	-	4	-
71 Vermiet.bewegl.Sachen o.Bed.pers.	1	-	-	1	-	-	-	-	-	-	-	-	3	3
72 Datenverarbeitung u. Datenbanken	1	-	1	-	-	-	-	-	-	-	-	-	1	1
74 Erbring.v.unternehmensbez.Dienstl.	5	4	1	-	-	-	-	-	-	-	-	-	7	1
L Öffentl. Verwaltung, Sozialversich.	1	-	-	-	1	-	-	-	-	-	-	-	8	8
LA Öffentl. Verwaltung, Sozialversich.	1	-	-	-	1	-	-	-	-	-	-	-	8	8
75 Öffentl. Verwaltung, Sozialversich.	1	-	-	-	1	-	-	-	-	-	-	-	8	8
M Unterrichtswesen	3	-	-	-	2	1	-	-	-	-	-	-	25	25
MA Unterrichtswesen	3	-	-	-	2	1	-	-	-	-	-	-	25	25
80 Unterrichtswesen	3	-	-	-	2	1	-	-	-	-	-	-	25	25
N Gesundheits-, Veterinär- u. Sozialw.	2	-	1	-	1	-	-	-	-	-	-	-	9	6
NA Gesundheits-, Veterinär- u. Sozialw.	2	-	1	-	1	-	-	-	-	-	-	-	9	6
85 Gesundheits-, Veterinär- u. Sozialw.	2	-	1	-	1	-	-	-	-	-	-	-	9	6
O Erbring.v.sonst.öffentl.u.pers.Dienstl.	7	3	-	3	1	-	-	-	-	-	-	-	17	12
OA Erbring.v.sonst.öffentl.u.pers.Dienstl.	7	3	-	3	1	-	-	-	-	-	-	-	17	12
91 Interessenvertretungen, Vereine	3	-	-	2	1	-	-	-	-	-	-	-	10	10
92 Kultur, Sport und Unterhaltung	2	2	-	-	-	-	-	-	-	-	-	-	3	-
93 Erbring. v. sonst. Dienstleistungen	2	1	-	1	-	-	-	-	-	-	-	-	4	2
60507 Hainersdorf														
zusammen	28	9	3	7	5	1	2	-	1	-	-	-	289	272
D Sachgütererzeugung	5	-	-	-	1	1	2	-	1	-	-	-	227	224
DA H.v.Nahrungsm.u.Getränken,Tabakverarb.	1	-	-	-	-	1	-	-	-	-	-	-	17	16
15 H.v.Nahr.- u.Genussm.; Getränken	1	-	-	-	-	1	-	-	-	-	-	-	17	16
DB H.v.Textilien, Textilwaren u. Bekleidung	1	-	-	-	-	-	-	-	1	-	-	-	133	133
18 H.v.Bekleidung	1	-	-	-	-	-	-	-	1	-	-	-	133	133
DN H.v.sonst. Erzeugnissen,Rückgewinnung	3	-	-	-	1	-	2	-	-	-	-	-	77	75
36 H.v.sonstigen Erzeugnissen	3	-	-	-	1	-	2	-	-	-	-	-	77	75
F Bauwesen	2	-	-	2	-	-	-	-	-	-	-	-	6	4
FA Bauwesen	2	-	-	2	-	-	-	-	-	-	-	-	6	4
45 Bauwesen	2	-	-	2	-	-	-	-	-	-	-	-	6	4

Tabelle A5: Arbeitsstätten und Beschäftigte nach Gemeinden und Abteilungen der ÖNACE 1995

ÖNACE 1995	Arbeitsstätten insgesamt	davon mit ... unselbständig Beschäftigten										Beschäftigte insgesamt	darunter unselbst. Beschäftigte	
		0	1	2 - 4	5 - 9	10 - 19	20 - 49	50 - 99	100 - 199	200 - 499	500 - 999			1000 und mehr
G Handel, Rep. v.Kfz u.Gebrauchsgütern	6	2	1	-	3	-	-	-	-	-	-	-	26	22
GA Handel, Rep. v.Kfz u.Gebrauchsgütern	6	2	1	-	3	-	-	-	-	-	-	-	26	22
50 Kfz-Handel, Rep. v.Kfz, Tankstellen	1	-	-	-	1	-	-	-	-	-	-	-	7	7
51 Handelsvermittlung u.GH (o.H.m.Kfz)	3	1	-	-	2	-	-	-	-	-	-	-	16	14
52 EH (o.Kfz,o.Tankst.), Rep.v.Gebr.g.	2	1	1	-	-	-	-	-	-	-	-	-	3	1
H Beherbergungs- und Gaststättenw.	3	2	1	-	-	-	-	-	-	-	-	-	4	1
HA Beherbergungs- und Gaststättenw.	3	2	1	-	-	-	-	-	-	-	-	-	4	1
55 Beherbergungs- und Gaststättenw.	3	2	1	-	-	-	-	-	-	-	-	-	4	1
I Verkehr und Nachrichtenübermittlung	1	-	-	1	-	-	-	-	-	-	-	-	3	3
IA Verkehr und Nachrichtenübermittlung	1	-	-	1	-	-	-	-	-	-	-	-	3	3
64 Nachrichtenübermittlung	1	-	-	1	-	-	-	-	-	-	-	-	3	3
J Kredit- und Versicherungswesen	2	1	-	1	-	-	-	-	-	-	-	-	3	2
JA Kredit- und Versicherungswesen	2	1	-	1	-	-	-	-	-	-	-	-	3	2
65 Kreditwesen	1	-	-	1	-	-	-	-	-	-	-	-	2	2
67 M.d.Kredit-u.Vers.w.verbund.Tätigk.	1	1	-	-	-	-	-	-	-	-	-	-	1	-
K Realitätenwesen, Unternehmensdienstl.	3	3	-	-	-	-	-	-	-	-	-	-	3	-
KA Realitätenwesen, Unternehmensdienstl.	3	3	-	-	-	-	-	-	-	-	-	-	3	-
72 Datenverarbeitung u. Datenbanken	3	3	-	-	-	-	-	-	-	-	-	-	3	-
L Öffentl. Verwaltung, Sozialversich.	1	-	-	-	1	-	-	-	-	-	-	-	5	5
LA Öffentl. Verwaltung, Sozialversich.	1	-	-	-	1	-	-	-	-	-	-	-	5	5
75 Öffentl. Verwaltung, Sozialversich.	1	-	-	-	1	-	-	-	-	-	-	-	5	5
M Unterrichtswesen	2	-	-	2	-	-	-	-	-	-	-	-	7	7
MA Unterrichtswesen	2	-	-	2	-	-	-	-	-	-	-	-	7	7
80 Unterrichtswesen	2	-	-	2	-	-	-	-	-	-	-	-	7	7
N Gesundheits-, Veterinär- u. Sozialw.	1	-	-	1	-	-	-	-	-	-	-	-	3	3
NA Gesundheits-, Veterinär- u. Sozialw.	1	-	-	1	-	-	-	-	-	-	-	-	3	3
85 Gesundheits-, Veterinär- u. Sozialw.	1	-	-	1	-	-	-	-	-	-	-	-	3	3
O Erbring.v.sonst.öffentl.u.pers.Dienstl.	2	1	1	-	-	-	-	-	-	-	-	-	2	1
OA Erbring.v.sonst.öffentl.u.pers.Dienstl.	2	1	1	-	-	-	-	-	-	-	-	-	2	1
91 Interessenvertretungen, Vereine	1	-	1	-	-	-	-	-	-	-	-	-	1	1
93 Erbring. v. sonst. Dienstleistungen	1	1	-	-	-	-	-	-	-	-	-	-	1	-
60508 Ilz														
zusammen	124	37	17	29	17	18	4	2	-	-	-	-	773	677
D Sachgütererzeugung	13	2	-	3	3	3	1	1	-	-	-	-	167	158
DA H.v.Nahrungsm.u.Getränken,Tabakverarb.	4	-	-	1	1	1	1	-	-	-	-	-	46	41
15 H.v.Nahr.- u.Genussm.; Getränken	4	-	-	1	1	1	1	-	-	-	-	-	46	41
DB H.v.Textilien, Textilwaren u. Bekleidung	1	-	-	1	-	-	-	-	-	-	-	-	3	2
18 H.v.Bekleidung	1	-	-	1	-	-	-	-	-	-	-	-	3	2
DD Be- u. Verarb. v. Holz (o.H.v.Möbeln)	3	-	-	-	1	1	-	1	-	-	-	-	96	94
20 Be- u. Verarb. v. Holz (o.H.v.Möbeln)	3	-	-	-	1	1	-	1	-	-	-	-	96	94
DI H.u.Bearb.v.Glas,H.v.W.a.Stein.u.Erden	3	1	-	-	1	1	-	-	-	-	-	-	18	18
26 H.u.Bea.v.Glas,H.v.W.a.Stein.u.Erden	3	1	-	-	1	1	-	-	-	-	-	-	18	18
DN H.v.sonst. Erzeugnissen,Rückgewinnung	2	1	-	1	-	-	-	-	-	-	-	-	4	3
36 H.v.sonstigen Erzeugnissen	2	1	-	1	-	-	-	-	-	-	-	-	4	3
F Bauwesen	12	2	1	5	-	3	-	1	-	-	-	-	127	119
FA Bauwesen	12	2	1	5	-	3	-	1	-	-	-	-	127	119
45 Bauwesen	12	2	1	5	-	3	-	1	-	-	-	-	127	119

Tabelle A5: Arbeitsstätten und Beschäftigte nach Gemeinden und Abteilungen der ÖNACE 1995

ÖNACE 1995	Arbeitsstätten insgesamt	davon mit ... unselbständig Beschäftigten										Beschäftigte insgesamt	darunter unselbst. Beschäftigte	
		0	1	2 - 4	5 - 9	10 - 19	20 - 49	50 - 99	100 - 199	200 - 499	500 - 999			1000 und mehr
G Handel, Rep. v.Kfz u.Gebrauchsgütern	36	10	6	8	6	5	1	-	-	-	-	-	182	157
GA Handel, Rep. v.Kfz u.Gebrauchsgütern	36	10	6	8	6	5	1	-	-	-	-	-	182	157
50 Kfz-Handel, Rep. v.Kfz, Tankstellen	7	3	-	1	1	1	1	-	-	-	-	-	55	51
51 Handelsvermittlung u.GH (o.H.m.Kfz)	7	5	-	1	1	-	-	-	-	-	-	-	16	12
52 EH (o.Kfz,o.Tankst.), Rep.v.Gebr.g.	22	2	6	6	4	4	-	-	-	-	-	-	111	94
H Beherbergungs- und Gaststättenw.	15	6	5	2	1	1	-	-	-	-	-	-	45	26
HA Beherbergungs- und Gaststättenw.	15	6	5	2	1	1	-	-	-	-	-	-	45	26
55 Beherbergungs- und Gaststättenw.	15	6	5	2	1	1	-	-	-	-	-	-	45	26
I Verkehr und Nachrichtenübermittlung	5	1	2	-	-	2	-	-	-	-	-	-	32	27
IA Verkehr und Nachrichtenübermittlung	5	1	2	-	-	2	-	-	-	-	-	-	32	27
60 Landverkehr,Transp. i. Rohrfernleit.	2	1	1	-	-	-	-	-	-	-	-	-	6	1
63 Hilfs-u.Nebentät.f.d.Verk., Reisebür.	2	-	1	-	-	1	-	-	-	-	-	-	13	13
64 Nachrichtenübermittlung	1	-	-	-	-	1	-	-	-	-	-	-	13	13
J Kredit- und Versicherungswesen	3	-	1	1	-	1	-	-	-	-	-	-	17	17
JA Kredit- und Versicherungswesen	3	-	1	1	-	1	-	-	-	-	-	-	17	17
65 Kreditwesen	2	-	-	1	-	1	-	-	-	-	-	-	16	16
67 M.d.Kredit-u.Vers.w.verbund.Tätigk.	1	-	1	-	-	-	-	-	-	-	-	-	1	1
K Realitätenwesen, Unternehmensdienstl.	17	8	2	5	2	-	-	-	-	-	-	-	45	28
KA Realitätenwesen, Unternehmensdienstl.	17	8	2	5	2	-	-	-	-	-	-	-	45	28
71 Vermiet.bewegl.Sachen o.Bed.pers.	1	-	1	-	-	-	-	-	-	-	-	-	2	1
72 Datenverarbeitung u. Datenbanken	5	4	-	1	-	-	-	-	-	-	-	-	7	2
73 Forschung und Entwicklung	1	-	-	1	-	-	-	-	-	-	-	-	2	2
74 Erbring.v.unternehmensbez.Dienstl.	10	4	1	3	2	-	-	-	-	-	-	-	34	23
L Öffentl. Verwaltung, Sozialversich.	2	-	-	-	-	1	1	-	-	-	-	-	40	40
LA Öffentl. Verwaltung, Sozialversich.	2	-	-	-	-	1	1	-	-	-	-	-	40	40
75 Öffentl. Verwaltung, Sozialversich.	2	-	-	-	-	1	1	-	-	-	-	-	40	40
M Unterrichtswesen	4	-	-	-	1	2	1	-	-	-	-	-	65	65
MA Unterrichtswesen	4	-	-	-	1	2	1	-	-	-	-	-	65	65
80 Unterrichtswesen	4	-	-	-	1	2	1	-	-	-	-	-	65	65
N Gesundheits-, Veterinär- u. Sozialw.	7	2	-	4	1	-	-	-	-	-	-	-	22	17
NA Gesundheits-, Veterinär- u. Sozialw.	7	2	-	4	1	-	-	-	-	-	-	-	22	17
85 Gesundheits-, Veterinär- u. Sozialw.	7	2	-	4	1	-	-	-	-	-	-	-	22	17
O Erbring.v.sonst.öffentl.u.pers.Dienstl.	10	6	-	1	3	-	-	-	-	-	-	-	31	23
OA Erbring.v.sonst.öffentl.u.pers.Dienstl.	10	6	-	1	3	-	-	-	-	-	-	-	31	23
91 Interessenvertretungen, Vereine	1	-	-	-	1	-	-	-	-	-	-	-	7	7
92 Kultur, Sport und Unterhaltung	3	3	-	-	-	-	-	-	-	-	-	-	3	-
93 Erbring. v. sonst. Dienstleistungen	6	3	-	1	2	-	-	-	-	-	-	-	21	16
60509 Loipersdorf bei Fürstenfeld														
zusammen	68	10	13	21	12	4	5	1	1	1	-	-	853	801
D Sachgütererzeugung	3	1	-	-	-	1	1	-	-	-	-	-	44	40
DJ Metallierz.u.-bearbeitung, H.v.Metallierz.	2	1	-	-	-	1	-	-	-	-	-	-	13	10
28 H.v.Metallzerzeugnissen	2	1	-	-	-	1	-	-	-	-	-	-	13	10
DN H.v.sonst. Erzeugnissen,Rückgewinnung	1	-	-	-	-	-	1	-	-	-	-	-	31	30
36 H.v.sonstigen Erzeugnissen	1	-	-	-	-	-	1	-	-	-	-	-	31	30
F Bauwesen	3	1	1	-	1	-	-	-	-	-	-	-	12	10
FA Bauwesen	3	1	1	-	1	-	-	-	-	-	-	-	12	10
45 Bauwesen	3	1	1	-	1	-	-	-	-	-	-	-	12	10

Tabelle A5: Arbeitsstätten und Beschäftigte nach Gemeinden und Abteilungen der ÖNACE 1995

ÖNACE 1995	Arbeitsstätten insgesamt	davon mit ... unselbständig Beschäftigten											Beschäftigte insgesamt	darunter unselbst. Beschäftigte
		0	1	2 - 4	5 - 9	10 - 19	20 - 49	50 - 99	100 - 199	200 - 499	500 - 999	1000 und mehr		
G Handel, Rep. v.Kfz u.Gebrauchsgütern	13	4	2	4	3	-	-	-	-	-	-	-	42	31
GA Handel, Rep. v.Kfz u.Gebrauchsgütern	13	4	2	4	3	-	-	-	-	-	-	-	42	31
50 Kfz-Handel, Rep. v.Kfz, Tankstellen	3	1	-	1	1	-	-	-	-	-	-	-	11	8
51 Handelsvermittlung u.GH (o.H.m.Kfz)	4	2	-	1	1	-	-	-	-	-	-	-	12	9
52 EH (o.Kfz,o.Tankst.), Rep.v.Gebr.g.	6	1	2	2	1	-	-	-	-	-	-	-	19	14
H Beherbergungs- und Gaststättenw.	21	-	5	8	3	-	3	1	1	-	-	-	358	336
HA Beherbergungs- und Gaststättenw.	21	-	5	8	3	-	3	1	1	-	-	-	358	336
55 Beherbergungs- und Gaststättenw.	21	-	5	8	3	-	3	1	1	-	-	-	358	336
I Verkehr und Nachrichtenübermittlung	3	-	-	1	2	-	-	-	-	-	-	-	17	15
IA Verkehr und Nachrichtenübermittlung	3	-	-	1	2	-	-	-	-	-	-	-	17	15
60 Landverkehr,Transp. i. Rohrfernleit.	1	-	-	1	-	-	-	-	-	-	-	-	6	4
63 Hilfs-u.Nebentät.f.d.Verk., Reisebür.	1	-	-	-	1	-	-	-	-	-	-	-	5	5
64 Nachrichtenübermittlung	1	-	-	-	1	-	-	-	-	-	-	-	6	6
J Kredit- und Versicherungswesen	3	-	-	2	1	-	-	-	-	-	-	-	11	11
JA Kredit- und Versicherungswesen	3	-	-	2	1	-	-	-	-	-	-	-	11	11
65 Kreditwesen	3	-	-	2	1	-	-	-	-	-	-	-	11	11
K Realitätenwesen, Unternehmensdienstl.	5	2	2	-	-	1	-	-	-	-	-	-	18	17
KA Realitätenwesen, Unternehmensdienstl.	5	2	2	-	-	1	-	-	-	-	-	-	18	17
70 Realitätenwesen	2	1	-	-	-	1	-	-	-	-	-	-	15	15
72 Datenverarbeitung u. Datenbanken	1	1	-	-	-	-	-	-	-	-	-	-	1	-
74 Erbring.v.unternehmensbez.Dienstl.	2	-	2	-	-	-	-	-	-	-	-	-	2	2
L Öffentl. Verwaltung, Sozialversich.	1	-	-	-	-	1	-	-	-	-	-	-	11	11
LA Öffentl. Verwaltung, Sozialversich.	1	-	-	-	-	1	-	-	-	-	-	-	11	11
75 Öffentl. Verwaltung, Sozialversich.	1	-	-	-	-	1	-	-	-	-	-	-	11	11
M Unterrichtswesen	2	-	-	1	1	-	-	-	-	-	-	-	10	10
MA Unterrichtswesen	2	-	-	1	1	-	-	-	-	-	-	-	10	10
80 Unterrichtswesen	2	-	-	1	1	-	-	-	-	-	-	-	10	10
N Gesundheits-, Veterinär- u. Sozialw.	2	-	1	1	-	-	-	-	-	-	-	-	6	4
NA Gesundheits-, Veterinär- u. Sozialw.	2	-	1	1	-	-	-	-	-	-	-	-	6	4
85 Gesundheits-, Veterinär- u. Sozialw.	2	-	1	1	-	-	-	-	-	-	-	-	6	4
O Erbring.v.sonst.öffentl.u.pers.Dienstl.	12	2	2	4	1	1	1	-	-	1	-	-	324	316
OA Erbring.v.sonst.öffentl.u.pers.Dienstl.	12	2	2	4	1	1	1	-	-	1	-	-	324	316
92 Kultur, Sport und Unterhaltung	4	2	1	-	-	1	-	-	-	-	-	-	16	14
93 Erbring. v. sonst. Dienstleistungen	8	-	1	4	1	-	1	-	-	1	-	-	308	302
60510 Nestelbach im Ilztal														
zusammen	27	9	1	7	7	1	2	-	-	-	-	-	170	142
D Sachgütererzeugung	3	-	1	1	-	-	1	-	-	-	-	-	30	25
DA H.v.Nahrungsm.u.Getränken,Tabakverarb.	1	-	1	-	-	-	-	-	-	-	-	-	4	1
15 H.v.Nahr.- u.Genussm.; Getränken	1	-	1	-	-	-	-	-	-	-	-	-	4	1
DL H.v.Büromasch., Datenverarb.ger.	1	-	-	1	-	-	-	-	-	-	-	-	3	2
33 Medizin-,Mess-u.Regel.tech., Optik	1	-	-	1	-	-	-	-	-	-	-	-	3	2
DM Fahrzeugbau	1	-	-	-	-	-	1	-	-	-	-	-	23	22
35 Sonstiger Fahrzeugbau	1	-	-	-	-	-	1	-	-	-	-	-	23	22
F Bauwesen	5	1	-	1	2	1	-	-	-	-	-	-	29	23
FA Bauwesen	5	1	-	1	2	1	-	-	-	-	-	-	29	23
45 Bauwesen	5	1	-	1	2	1	-	-	-	-	-	-	29	23

Tabelle A5: Arbeitsstätten und Beschäftigte nach Gemeinden und Abteilungen der ÖNACE 1995

ÖNACE 1995	Arbeitsstätten insgesamt	davon mit ... unselbständig Beschäftigten										Beschäftigte insgesamt	darunter unselbst. Beschäftigte	
		0	1	2 - 4	5 - 9	10 - 19	20 - 49	50 - 99	100 - 199	200 - 499	500 - 999			1000 und mehr
G Handel, Rep. v.Kfz u.Gebrauchsgütern	6	3	-	2	1	-	-	-	-	-	-	-	20	13
GA Handel, Rep. v.Kfz u.Gebrauchsgütern	6	3	-	2	1	-	-	-	-	-	-	-	20	13
50 Kfz-Handel, Rep. v.Kfz, Tankstellen	2	-	-	2	-	-	-	-	-	-	-	-	10	6
51 Handelsvermittlung u.GH (o.H.m.Kfz)	2	2	-	-	-	-	-	-	-	-	-	-	2	-
52 EH (o.Kfz,o.Tankst.), Rep.v.Gebr.g.	2	1	-	-	1	-	-	-	-	-	-	-	8	7
H Beherbergungs- und Gaststättenw.	2	-	-	-	2	-	-	-	-	-	-	-	13	10
HA Beherbergungs- und Gaststättenw.	2	-	-	-	2	-	-	-	-	-	-	-	13	10
55 Beherbergungs- und Gaststättenw.	2	-	-	-	2	-	-	-	-	-	-	-	13	10
J Kredit- und Versicherungswesen	2	1	-	1	-	-	-	-	-	-	-	-	5	4
JA Kredit- und Versicherungswesen	2	1	-	1	-	-	-	-	-	-	-	-	5	4
65 Kreditwesen	1	-	-	1	-	-	-	-	-	-	-	-	4	4
67 M.d.Kredit-u.Vers.w.verbund.Tätigk.	1	1	-	-	-	-	-	-	-	-	-	-	1	-
K Realitätenwesen, Unternehmensdienstl.	6	4	-	1	-	-	1	-	-	-	-	-	58	52
KA Realitätenwesen, Unternehmensdienstl.	6	4	-	1	-	-	1	-	-	-	-	-	58	52
71 Vermiet.bewegl.Sachen o.Bed.pers.	1	-	-	1	-	-	-	-	-	-	-	-	4	3
74 Erbring.v.unternehmensbez.Dienstl.	5	4	-	-	-	-	1	-	-	-	-	-	54	49
L Öffentl. Verwaltung, Sozialversich.	1	-	-	-	1	-	-	-	-	-	-	-	5	5
LA Öffentl. Verwaltung, Sozialversich.	1	-	-	-	1	-	-	-	-	-	-	-	5	5
75 Öffentl. Verwaltung, Sozialversich.	1	-	-	-	1	-	-	-	-	-	-	-	5	5
M Unterrichtswesen	2	-	-	1	1	-	-	-	-	-	-	-	10	10
MA Unterrichtswesen	2	-	-	1	1	-	-	-	-	-	-	-	10	10
80 Unterrichtswesen	2	-	-	1	1	-	-	-	-	-	-	-	10	10
60511 Ottendorf an der Rittschein														
zusammen	35	14	8	5	5	2	1	-	-	-	-	-	135	99
D Sachgütererzeugung	2	2	-	-	-	-	-	-	-	-	-	-	2	-
DA H.v.Nahrungsm.u.Getränken,Tabakverarb.	1	1	-	-	-	-	-	-	-	-	-	-	1	-
15 H.v.Nahr.- u.Genussm.; Getränken	1	1	-	-	-	-	-	-	-	-	-	-	1	-
DN H.v.sonst. Erzeugnissen,Rückgewinnung	1	1	-	-	-	-	-	-	-	-	-	-	1	-
36 H.v.sonstigen Erzeugnissen	1	1	-	-	-	-	-	-	-	-	-	-	1	-
F Bauwesen	4	3	-	-	-	-	1	-	-	-	-	-	23	20
FA Bauwesen	4	3	-	-	-	-	1	-	-	-	-	-	23	20
45 Bauwesen	4	3	-	-	-	-	1	-	-	-	-	-	23	20
G Handel, Rep. v.Kfz u.Gebrauchsgütern	12	3	3	3	2	1	-	-	-	-	-	-	57	40
GA Handel, Rep. v.Kfz u.Gebrauchsgütern	12	3	3	3	2	1	-	-	-	-	-	-	57	40
50 Kfz-Handel, Rep. v.Kfz, Tankstellen	1	-	-	-	1	-	-	-	-	-	-	-	6	5
51 Handelsvermittlung u.GH (o.H.m.Kfz)	7	1	2	2	1	1	-	-	-	-	-	-	41	31
52 EH (o.Kfz,o.Tankst.), Rep.v.Gebr.g.	4	2	1	1	-	-	-	-	-	-	-	-	10	4
H Beherbergungs- und Gaststättenw.	3	1	1	-	1	-	-	-	-	-	-	-	11	7
HA Beherbergungs- und Gaststättenw.	3	1	1	-	1	-	-	-	-	-	-	-	11	7
55 Beherbergungs- und Gaststättenw.	3	1	1	-	1	-	-	-	-	-	-	-	11	7
I Verkehr und Nachrichtenübermittlung	1	-	-	1	-	-	-	-	-	-	-	-	4	4
IA Verkehr und Nachrichtenübermittlung	1	-	-	1	-	-	-	-	-	-	-	-	4	4
64 Nachrichtenübermittlung	1	-	-	1	-	-	-	-	-	-	-	-	4	4
J Kredit- und Versicherungswesen	1	-	-	-	1	-	-	-	-	-	-	-	5	5
JA Kredit- und Versicherungswesen	1	-	-	-	1	-	-	-	-	-	-	-	5	5
65 Kreditwesen	1	-	-	-	1	-	-	-	-	-	-	-	5	5

Tabelle A5: Arbeitsstätten und Beschäftigte nach Gemeinden und Abteilungen der ÖNACE 1995

ÖNACE 1995	Arbeitsstätten insgesamt	davon mit ... unselbständig Beschäftigten										Beschäftigte insgesamt	darunter unselbst. Beschäftigte		
		0	1	2 - 4	5 - 9	10 - 19	20 - 49	50 - 99	100 - 199	200 - 499	500 - 999			1000 und mehr	
K Realitätenwesen, Unternehmensdienstl.	4	2	2	-	-	-	-	-	-	-	-	-	-	6	2
KA Realitätenwesen, Unternehmensdienstl.	4	2	2	-	-	-	-	-	-	-	-	-	-	6	2
71 Vermiet.bewegl.Sachen o.Bed.pers.	1	1	-	-	-	-	-	-	-	-	-	-	-	1	-
72 Datenverarbeitung u. Datenbanken	1	-	1	-	-	-	-	-	-	-	-	-	-	2	1
74 Erbring.v.unternehmensbez.Dienstl.	2	1	1	-	-	-	-	-	-	-	-	-	-	3	1
L Öffentl. Verwaltung, Sozialversich.	1	-	-	-	-	1	-	-	-	-	-	-	-	11	11
LA Öffentl. Verwaltung, Sozialversich.	1	-	-	-	-	1	-	-	-	-	-	-	-	11	11
75 Öffentl. Verwaltung, Sozialversich.	1	-	-	-	-	1	-	-	-	-	-	-	-	11	11
M Unterrichtswesen	2	-	1	-	1	-	-	-	-	-	-	-	-	6	6
MA Unterrichtswesen	2	-	1	-	1	-	-	-	-	-	-	-	-	6	6
80 Unterrichtswesen	2	-	1	-	1	-	-	-	-	-	-	-	-	6	6
N Gesundheits-, Veterinär- u. Sozialw.	2	1	1	-	-	-	-	-	-	-	-	-	-	3	1
NA Gesundheits-, Veterinär- u. Sozialw.	2	1	1	-	-	-	-	-	-	-	-	-	-	3	1
85 Gesundheits-, Veterinär- u. Sozialw.	2	1	1	-	-	-	-	-	-	-	-	-	-	3	1
O Erbring.v.sonst.öffentl.u.pers.Dienstl.	3	2	-	1	-	-	-	-	-	-	-	-	-	7	3
OA Erbring.v.sonst.öffentl.u.pers.Dienstl.	3	2	-	1	-	-	-	-	-	-	-	-	-	7	3
92 Kultur, Sport und Unterhaltung	1	1	-	-	-	-	-	-	-	-	-	-	-	1	-
93 Erbring. v. sonst. Dienstleistungen	2	1	-	1	-	-	-	-	-	-	-	-	-	6	3
60512 Söchau															
zusammen	45	12	8	8	13	3	1	-	-	-	-	-	-	228	190
D Sachgüterzeugung	8	4	1	-	2	1	-	-	-	-	-	-	-	35	25
DA H.v.Nahrungsm.u.Getränken,Tabakverarb.	1	-	-	-	1	-	-	-	-	-	-	-	-	9	6
15 H.v.Nahr.- u.Genussm.; Getränken	1	-	-	-	1	-	-	-	-	-	-	-	-	9	6
DD Be- u. Verarb. v. Holz (o.H.v.Möbeln)	1	-	-	-	1	-	-	-	-	-	-	-	-	6	5
20 Be- u. Verarb. v. Holz (o.H.v.Möbeln)	1	-	-	-	1	-	-	-	-	-	-	-	-	6	5
DE H.u.Verarb.v.Papier u.Pappe, Verlagsw.	1	-	1	-	-	-	-	-	-	-	-	-	-	2	1
22 Verlagsw., Druckerei,Vervielfältig.	1	-	1	-	-	-	-	-	-	-	-	-	-	2	1
DI H.u.Bearb.v.Glas,H.v.W.a.Stein.u.Erden	1	1	-	-	-	-	-	-	-	-	-	-	-	1	-
26 H.u.Bea.v.Glas,H.v.W.a.Stein.u.Erden	1	1	-	-	-	-	-	-	-	-	-	-	-	1	-
DK Maschinenbau	1	-	-	-	-	1	-	-	-	-	-	-	-	14	13
29 Maschinenbau	1	-	-	-	-	1	-	-	-	-	-	-	-	14	13
DN H.v.sonst. Erzeugnissen,Rückgewinnung	3	3	-	-	-	-	-	-	-	-	-	-	-	3	-
36 H.v.sonstigen Erzeugnissen	3	3	-	-	-	-	-	-	-	-	-	-	-	3	-
F Bauwesen	2	1	-	-	1	-	-	-	-	-	-	-	-	7	5
FA Bauwesen	2	1	-	-	1	-	-	-	-	-	-	-	-	7	5
45 Bauwesen	2	1	-	-	1	-	-	-	-	-	-	-	-	7	5
G Handel, Rep. v.Kfz u.Gebrauchsgütern	9	3	3	2	1	-	-	-	-	-	-	-	-	25	16
GA Handel, Rep. v.Kfz u.Gebrauchsgütern	9	3	3	2	1	-	-	-	-	-	-	-	-	25	16
50 Kfz-Handel, Rep. v.Kfz, Tankstellen	1	-	-	1	-	-	-	-	-	-	-	-	-	5	4
51 Handelsvermittlung u.GH (o.H.m.Kfz)	2	1	1	-	-	-	-	-	-	-	-	-	-	3	1
52 EH (o.Kfz,o.Tankst.), Rep.v.Gebr.g.	6	2	2	1	1	-	-	-	-	-	-	-	-	17	11
H Beherbergungs- und Gaststättenw.	3	-	-	-	2	1	-	-	-	-	-	-	-	36	31
HA Beherbergungs- und Gaststättenw.	3	-	-	-	2	1	-	-	-	-	-	-	-	36	31
55 Beherbergungs- und Gaststättenw.	3	-	-	-	2	1	-	-	-	-	-	-	-	36	31
I Verkehr und Nachrichtenübermittlung	5	1	-	1	3	-	-	-	-	-	-	-	-	26	23
IA Verkehr und Nachrichtenübermittlung	5	1	-	1	3	-	-	-	-	-	-	-	-	26	23
60 Landverkehr,Transp. i. Rohrfernleit.	3	1	-	-	2	-	-	-	-	-	-	-	-	16	13
63 Hilfs-u.Nebentät.f.d.Verk., Reisebür.	1	-	-	1	-	-	-	-	-	-	-	-	-	3	3
64 Nachrichtenübermittlung	1	-	-	-	1	-	-	-	-	-	-	-	-	7	7

Tabelle A5: Arbeitsstätten und Beschäftigte nach Gemeinden und Abteilungen der ÖNACE 1995

ÖNACE 1995	Arbeitsstätten insgesamt	davon mit ... unselbständig Beschäftigten											Beschäftigte insgesamt	darunter unselbst. Beschäftigte	
		0	1	2 - 4	5 - 9	10 - 19	20 - 49	50 - 99	100 - 199	200 - 499	500 - 999	1000 und mehr			
J Kredit- und Versicherungswesen	2	1	-	1	-	-	-	-	-	-	-	-	-	5	4
JA Kredit- und Versicherungswesen	2	1	-	1	-	-	-	-	-	-	-	-	-	5	4
65 Kreditwesen	1	-	-	1	-	-	-	-	-	-	-	-	-	4	4
67 M.d.Kredit-u.Vers.w.verbund.Tätigk.	1	1	-	-	-	-	-	-	-	-	-	-	-	1	-
K Realitätenwesen, Unternehmensdienstl.	4	1	2	1	-	-	-	-	-	-	-	-	-	7	4
KA Realitätenwesen, Unternehmensdienstl.	4	1	2	1	-	-	-	-	-	-	-	-	-	7	4
74 Erbring.v.unternehmensbez.Dienstl.	4	1	2	1	-	-	-	-	-	-	-	-	-	7	4
L Öffentl. Verwaltung, Sozialversich.	2	-	-	-	2	-	-	-	-	-	-	-	-	14	14
LA Öffentl. Verwaltung, Sozialversich.	2	-	-	-	2	-	-	-	-	-	-	-	-	14	14
75 Öffentl. Verwaltung, Sozialversich.	2	-	-	-	2	-	-	-	-	-	-	-	-	14	14
M Unterrichtswesen	3	-	-	1	1	1	-	-	-	-	-	-	-	21	21
MA Unterrichtswesen	3	-	-	1	1	1	-	-	-	-	-	-	-	21	21
80 Unterrichtswesen	3	-	-	1	1	1	-	-	-	-	-	-	-	21	21
N Gesundheits-, Veterinär- u. Sozialw.	3	-	-	2	-	-	1	-	-	-	-	-	-	43	40
NA Gesundheits-, Veterinär- u. Sozialw.	3	-	-	2	-	-	1	-	-	-	-	-	-	43	40
85 Gesundheits-, Veterinär- u. Sozialw.	3	-	-	2	-	-	1	-	-	-	-	-	-	43	40
O Erbring.v.sonst.öffentl.u.pers.Dienstl.	4	1	2	-	1	-	-	-	-	-	-	-	-	9	7
OA Erbring.v.sonst.öffentl.u.pers.Dienstl.	4	1	2	-	1	-	-	-	-	-	-	-	-	9	7
91 Interessenvertretungen, Vereine	1	-	1	-	-	-	-	-	-	-	-	-	-	1	1
92 Kultur, Sport und Unterhaltung	2	1	1	-	-	-	-	-	-	-	-	-	-	2	1
93 Erbring. v. sonst. Dienstleistungen	1	-	-	-	1	-	-	-	-	-	-	-	-	6	5
60513 Stein															
zusammen	11	5	-	6	-	-	-	-	-	-	-	-	-	26	15
D Sachgütererzeugung	1	-	-	1	-	-	-	-	-	-	-	-	-	4	3
DI H.u.Bearb.v.Glas,H.v.W.a.Stein.u.Erden	1	-	-	1	-	-	-	-	-	-	-	-	-	4	3
26 H.u.Bea.v.Glas,H.v.W.a.Stein.u.Erden	1	-	-	1	-	-	-	-	-	-	-	-	-	4	3
F Bauwesen	1	-	-	1	-	-	-	-	-	-	-	-	-	5	3
FA Bauwesen	1	-	-	1	-	-	-	-	-	-	-	-	-	5	3
45 Bauwesen	1	-	-	1	-	-	-	-	-	-	-	-	-	5	3
G Handel, Rep. v.Kfz u.Gebrauchsgütern	1	1	-	-	-	-	-	-	-	-	-	-	-	1	-
GA Handel, Rep. v.Kfz u.Gebrauchsgütern	1	1	-	-	-	-	-	-	-	-	-	-	-	1	-
50 Kfz-Handel, Rep. v.Kfz, Tankstellen	1	1	-	-	-	-	-	-	-	-	-	-	-	1	-
H Beherbergungs- und Gaststättenw.	2	1	-	1	-	-	-	-	-	-	-	-	-	6	2
HA Beherbergungs- und Gaststättenw.	2	1	-	1	-	-	-	-	-	-	-	-	-	6	2
55 Beherbergungs- und Gaststättenw.	2	1	-	1	-	-	-	-	-	-	-	-	-	6	2
K Realitätenwesen, Unternehmensdienstl.	2	2	-	-	-	-	-	-	-	-	-	-	-	2	-
KA Realitätenwesen, Unternehmensdienstl.	2	2	-	-	-	-	-	-	-	-	-	-	-	2	-
72 Datenverarbeitung u. Datenbanken	1	1	-	-	-	-	-	-	-	-	-	-	-	1	-
74 Erbring.v.unternehmensbez.Dienstl.	1	1	-	-	-	-	-	-	-	-	-	-	-	1	-
L Öffentl. Verwaltung, Sozialversich.	1	-	-	1	-	-	-	-	-	-	-	-	-	2	2
LA Öffentl. Verwaltung, Sozialversich.	1	-	-	1	-	-	-	-	-	-	-	-	-	2	2
75 Öffentl. Verwaltung, Sozialversich.	1	-	-	1	-	-	-	-	-	-	-	-	-	2	2
M Unterrichtswesen	2	-	-	2	-	-	-	-	-	-	-	-	-	5	5
MA Unterrichtswesen	2	-	-	2	-	-	-	-	-	-	-	-	-	5	5
80 Unterrichtswesen	2	-	-	2	-	-	-	-	-	-	-	-	-	5	5

Tabelle A5: Arbeitsstätten und Beschäftigte nach Gemeinden und Abteilungen der ÖNACE 1995

ÖNACE 1995	Arbeitsstätten insgesamt	davon mit ... unselbständig Beschäftigten										Beschäftigte insgesamt	darunter unselbst. Beschäftigte	
		0	1	2 - 4	5 - 9	10 - 19	20 - 49	50 - 99	100 - 199	200 - 499	500 - 999			1000 und mehr
O Erbring.v.sonst.öffentl.u.pers.Dienstl.	1	1	-	-	-	-	-	-	-	-	-	-	1	-
OA Erbring.v.sonst.öffentl.u.pers.Dienstl.	1	1	-	-	-	-	-	-	-	-	-	-	1	-
93 Erbring. v. sonst. Dienstleistungen	1	1	-	-	-	-	-	-	-	-	-	-	1	-
60514 Übersbach														
zusammen	38	12	9	7	7	2	1	-	-	-	-	-	146	118
D Sachgütererzeugung	5	2	1	-	2	-	-	-	-	-	-	-	17	12
DA H.v.Nahrungsm.u.Getränken,Tabakverarb.	1	-	-	-	1	-	-	-	-	-	-	-	6	5
15 H.v.Nahr.- u.Genussm.; Getränken	1	-	-	-	1	-	-	-	-	-	-	-	6	5
DD Be- u. Verarb. v. Holz (o.H.v.Möbeln)	1	1	-	-	-	-	-	-	-	-	-	-	1	-
20 Be- u. Verarb. v. Holz (o.H.v.Möbeln)	1	1	-	-	-	-	-	-	-	-	-	-	1	-
DJ Metallerz.u.-bearbeitung, H.v.Metallerz.	1	-	-	-	1	-	-	-	-	-	-	-	7	6
28 H.v.Metallerzeugnissen	1	-	-	-	1	-	-	-	-	-	-	-	7	6
DN H.v.sonst. Erzeugnissen,Rückgewinnung	2	1	1	-	-	-	-	-	-	-	-	-	3	1
36 H.v.sonstigen Erzeugnissen	2	1	1	-	-	-	-	-	-	-	-	-	3	1
E Energie- und Wasserversorgung	1	-	1	-	-	-	-	-	-	-	-	-	1	1
EA Energie- und Wasserversorgung	1	-	1	-	-	-	-	-	-	-	-	-	1	1
41 Wasserversorgung	1	-	1	-	-	-	-	-	-	-	-	-	1	1
F Bauwesen	5	2	-	2	-	-	1	-	-	-	-	-	31	26
FA Bauwesen	5	2	-	2	-	-	1	-	-	-	-	-	31	26
45 Bauwesen	5	2	-	2	-	-	1	-	-	-	-	-	31	26
G Handel, Rep. v.Kfz u.Gebrauchsgütern	9	3	1	3	1	1	-	-	-	-	-	-	35	27
GA Handel, Rep. v.Kfz u.Gebrauchsgütern	9	3	1	3	1	1	-	-	-	-	-	-	35	27
50 Kfz-Handel, Rep. v.Kfz, Tankstellen	5	2	1	1	-	1	-	-	-	-	-	-	23	17
51 Handelsvermittlung u.GH (o.H.m.Kfz)	1	-	-	-	1	-	-	-	-	-	-	-	5	5
52 EH (o.Kfz,o.Tankst.), Rep.v.Gebr.g.	3	1	-	2	-	-	-	-	-	-	-	-	7	5
H Beherbergungs- und Gaststättenw.	1	-	1	-	-	-	-	-	-	-	-	-	2	1
HA Beherbergungs- und Gaststättenw.	1	-	1	-	-	-	-	-	-	-	-	-	2	1
55 Beherbergungs- und Gaststättenw.	1	-	1	-	-	-	-	-	-	-	-	-	2	1
J Kredit- und Versicherungswesen	3	2	-	1	-	-	-	-	-	-	-	-	4	2
JA Kredit- und Versicherungswesen	3	2	-	1	-	-	-	-	-	-	-	-	4	2
65 Kreditwesen	1	-	-	1	-	-	-	-	-	-	-	-	2	2
67 M.d.Kredit-u.Vers.w.verbund. Tätigk.	2	2	-	-	-	-	-	-	-	-	-	-	2	-
K Realitätenwesen, Unternehmensdienstl.	7	1	4	-	1	1	-	-	-	-	-	-	30	25
KA Realitätenwesen, Unternehmensdienstl.	7	1	4	-	1	1	-	-	-	-	-	-	30	25
74 Erbring.v.unternehmensbez.Dienstl.	7	1	4	-	1	1	-	-	-	-	-	-	30	25
L Öffentl. Verwaltung, Sozialversich.	1	-	-	1	-	-	-	-	-	-	-	-	3	3
LA Öffentl. Verwaltung, Sozialversich.	1	-	-	1	-	-	-	-	-	-	-	-	3	3
75 Öffentl. Verwaltung, Sozialversich.	1	-	-	1	-	-	-	-	-	-	-	-	3	3
M Unterrichtswesen	3	-	-	-	3	-	-	-	-	-	-	-	20	20
MA Unterrichtswesen	3	-	-	-	3	-	-	-	-	-	-	-	20	20
80 Unterrichtswesen	3	-	-	-	3	-	-	-	-	-	-	-	20	20
N Gesundheits-, Veterinär- u. Sozialw.	2	2	-	-	-	-	-	-	-	-	-	-	2	-
NA Gesundheits-, Veterinär- u. Sozialw.	2	2	-	-	-	-	-	-	-	-	-	-	2	-
85 Gesundheits-, Veterinär- u. Sozialw.	2	2	-	-	-	-	-	-	-	-	-	-	2	-
O Erbring.v.sonst.öffentl.u.pers.Dienstl.	1	-	1	-	-	-	-	-	-	-	-	-	1	1
OA Erbring.v.sonst.öffentl.u.pers.Dienstl.	1	-	1	-	-	-	-	-	-	-	-	-	1	1
90 Abwasser- u.Abfallbes.u.s.Entsorg.	1	-	1	-	-	-	-	-	-	-	-	-	1	1

Tabelle A5: Arbeitsstätten und Beschäftigte nach Gemeinden und Abteilungen der ÖNACE 1995

ÖNACE 1995	Arbeitsstätten insgesamt	davon mit ... unselbständig Beschäftigten										Beschäftigte insgesamt	darunter unselbst. Beschäftigte	
		0	1	2 - 4	5 - 9	10 - 19	20 - 49	50 - 99	100 - 199	200 - 499	500 - 999			1000 und mehr
60601 Attendorf														
zusammen	32	19	4	4	3	1	1	-	-	-	-	-	124	89
D Sachgütererzeugung	4	2	-	1	-	-	1	-	-	-	-	-	50	46
DD Be- u. Verarb. v. Holz (o.H.v.Möbeln)	1	1	-	-	-	-	-	-	-	-	-	-	1	-
20 Be- u. Verarb. v. Holz (o.H.v.Möbeln)	1	1	-	-	-	-	-	-	-	-	-	-	1	-
DI H.u.Bearb.v.Glas,H.v.W.a.Stein.u.Erden	1	-	-	1	-	-	-	-	-	-	-	-	3	3
26 H.u.Bea.v.Glas,H.v.W.a.Stein.u.Erden	1	-	-	1	-	-	-	-	-	-	-	-	3	3
DJ Metallierz.u.-bearbeitung, H.v.Metallierz.	1	-	-	-	-	-	1	-	-	-	-	-	45	43
28 H.v.Metallerzeugnissen	1	-	-	-	-	-	1	-	-	-	-	-	45	43
DL H.v.Büromasch., Datenverarb.ger.	1	1	-	-	-	-	-	-	-	-	-	-	1	-
33 Medizin-,Mess-u.Regel.tech., Optik	1	1	-	-	-	-	-	-	-	-	-	-	1	-
F Bauwesen	4	-	-	1	2	1	-	-	-	-	-	-	28	25
FA Bauwesen	4	-	-	1	2	1	-	-	-	-	-	-	28	25
45 Bauwesen	4	-	-	1	2	1	-	-	-	-	-	-	28	25
G Handel, Rep. v.Kfz u.Gebrauchsgütern	2	2	-	-	-	-	-	-	-	-	-	-	3	-
GA Handel, Rep. v.Kfz u.Gebrauchsgütern	2	2	-	-	-	-	-	-	-	-	-	-	3	-
51 Handelsvermittlung u.GH (o.H.m.Kfz)	1	1	-	-	-	-	-	-	-	-	-	-	2	-
52 EH (o.Kfz,o.Tankst.), Rep.v.Gebr.g.	1	1	-	-	-	-	-	-	-	-	-	-	1	-
H Beherbergungs- und Gaststättenw.	4	1	2	1	-	-	-	-	-	-	-	-	10	5
HA Beherbergungs- und Gaststättenw.	4	1	2	1	-	-	-	-	-	-	-	-	10	5
55 Beherbergungs- und Gaststättenw.	4	1	2	1	-	-	-	-	-	-	-	-	10	5
I Verkehr und Nachrichtenübermittlung	2	2	-	-	-	-	-	-	-	-	-	-	2	-
IA Verkehr und Nachrichtenübermittlung	2	2	-	-	-	-	-	-	-	-	-	-	2	-
60 Landverkehr,Transp. i. Rohrfernleit.	2	2	-	-	-	-	-	-	-	-	-	-	2	-
J Kredit- und Versicherungswesen	4	4	-	-	-	-	-	-	-	-	-	-	5	-
JA Kredit- und Versicherungswesen	4	4	-	-	-	-	-	-	-	-	-	-	5	-
67 M.d.Kredit-u.Vers.w.verbund.Tätigk.	4	4	-	-	-	-	-	-	-	-	-	-	5	-
K Realitätenwesen, Unternehmensdienstl.	10	7	2	1	-	-	-	-	-	-	-	-	18	6
KA Realitätenwesen, Unternehmensdienstl.	10	7	2	1	-	-	-	-	-	-	-	-	18	6
71 Vermiet.bewegl.Sachen o.Bed.pers.	1	1	-	-	-	-	-	-	-	-	-	-	1	-
72 Datenverarbeitung u. Datenbanken	3	3	-	-	-	-	-	-	-	-	-	-	4	-
74 Erbring.v.unternehmensbez.Dienstl.	6	3	2	1	-	-	-	-	-	-	-	-	13	6
L Öffentl. Verwaltung, Sozialversich.	1	-	-	-	1	-	-	-	-	-	-	-	7	7
LA Öffentl. Verwaltung, Sozialversich.	1	-	-	-	1	-	-	-	-	-	-	-	7	7
75 Öffentl. Verwaltung, Sozialversich.	1	-	-	-	1	-	-	-	-	-	-	-	7	7
N Gesundheits-, Veterinär- u. Sozialw.	1	1	-	-	-	-	-	-	-	-	-	-	1	-
NA Gesundheits-, Veterinär- u. Sozialw.	1	1	-	-	-	-	-	-	-	-	-	-	1	-
85 Gesundheits-, Veterinär- u. Sozialw.	1	1	-	-	-	-	-	-	-	-	-	-	1	-
60602 Brodingberg														
zusammen	42	21	5	12	1	3	-	-	-	-	-	-	129	90
D Sachgütererzeugung	4	1	-	2	1	-	-	-	-	-	-	-	15	11
DA H.v.Nahrungsm.u.Getränken,Tabakverarb.	1	1	-	-	-	-	-	-	-	-	-	-	2	-
15 H.v.Nahr.- u.Genussm.; Getränken	1	1	-	-	-	-	-	-	-	-	-	-	2	-
DD Be- u. Verarb. v. Holz (o.H.v.Möbeln)	1	-	-	-	1	-	-	-	-	-	-	-	7	6
20 Be- u. Verarb. v. Holz (o.H.v.Möbeln)	1	-	-	-	1	-	-	-	-	-	-	-	7	6
DJ Metallierz.u.-bearbeitung, H.v.Metallierz.	1	-	-	1	-	-	-	-	-	-	-	-	3	2
28 H.v.Metallerzeugnissen	1	-	-	1	-	-	-	-	-	-	-	-	3	2

Tabelle A5: Arbeitsstätten und Beschäftigte nach Gemeinden und Abteilungen der ÖNACE 1995

ÖNACE 1995	Arbeitsstätten insgesamt	davon mit ... unselbständig Beschäftigten											Beschäftigte insgesamt	darunter unselbst. Beschäftigte
		0	1	2 - 4	5 - 9	10 - 19	20 - 49	50 - 99	100 - 199	200 - 499	500 - 999	1000 und mehr		
DN H.v.sonst. Erzeugnissen,Rückgewinnung	1	-	-	1	-	-	-	-	-	-	-	-	3	3
36 H.v.sonstigen Erzeugnissen	1	-	-	1	-	-	-	-	-	-	-	-	3	3
F Bauwesen	3	1	-	1	-	1	-	-	-	-	-	-	20	17
FA Bauwesen	3	1	-	1	-	1	-	-	-	-	-	-	20	17
45 Bauwesen	3	1	-	1	-	1	-	-	-	-	-	-	20	17
G Handel, Rep. v.Kfz u.Gebrauchsgütern	9	4	-	4	-	1	-	-	-	-	-	-	33	25
GA Handel, Rep. v.Kfz u.Gebrauchsgütern	9	4	-	4	-	1	-	-	-	-	-	-	33	25
50 Kfz-Handel, Rep. v.Kfz, Tankstellen	4	2	-	1	-	1	-	-	-	-	-	-	17	14
51 Handelsvermittlung u.GH (o.H.m.Kfz)	2	-	-	2	-	-	-	-	-	-	-	-	9	7
52 EH (o.Kfz,o.Tankst.), Rep.v.Gebr.g.	3	2	-	1	-	-	-	-	-	-	-	-	7	4
H Beherbergungs- und Gaststättenw.	4	2	1	1	-	-	-	-	-	-	-	-	8	3
HA Beherbergungs- und Gaststättenw.	4	2	1	1	-	-	-	-	-	-	-	-	8	3
55 Beherbergungs- und Gaststättenw.	4	2	1	1	-	-	-	-	-	-	-	-	8	3
I Verkehr und Nachrichtenübermittlung	4	1	1	2	-	-	-	-	-	-	-	-	11	7
IA Verkehr und Nachrichtenübermittlung	4	1	1	2	-	-	-	-	-	-	-	-	11	7
60 Landverkehr,Transp. i. Rohrfernleit.	4	1	1	2	-	-	-	-	-	-	-	-	11	7
J Kredit- und Versicherungswesen	3	3	-	-	-	-	-	-	-	-	-	-	3	-
JA Kredit- und Versicherungswesen	3	3	-	-	-	-	-	-	-	-	-	-	3	-
67 M.d.Kredit-u.Vers.w.verbund.Tätigk.	3	3	-	-	-	-	-	-	-	-	-	-	3	-
K Realitätenwesen, Unternehmensdienstl.	7	4	2	-	-	1	-	-	-	-	-	-	26	20
KA Realitätenwesen, Unternehmensdienstl.	7	4	2	-	-	1	-	-	-	-	-	-	26	20
71 Vermiet.bewegl.Sachen o.Bed.pers.	1	-	-	-	-	1	-	-	-	-	-	-	19	18
72 Datenverarbeitung u. Datenbanken	1	1	-	-	-	-	-	-	-	-	-	-	1	-
74 Erbring.v.unternehmensbez.Dienstl.	5	3	2	-	-	-	-	-	-	-	-	-	6	2
L Öffentl. Verwaltung, Sozialversich.	1	-	-	1	-	-	-	-	-	-	-	-	4	4
LA Öffentl. Verwaltung, Sozialversich.	1	-	-	1	-	-	-	-	-	-	-	-	4	4
75 Öffentl. Verwaltung, Sozialversich.	1	-	-	1	-	-	-	-	-	-	-	-	4	4
M Unterrichtswesen	1	-	-	1	-	-	-	-	-	-	-	-	2	2
MA Unterrichtswesen	1	-	-	1	-	-	-	-	-	-	-	-	2	2
80 Unterrichtswesen	1	-	-	1	-	-	-	-	-	-	-	-	2	2
N Gesundheits-, Veterinär- u. Sozialw.	4	3	1	-	-	-	-	-	-	-	-	-	5	1
NA Gesundheits-, Veterinär- u. Sozialw.	4	3	1	-	-	-	-	-	-	-	-	-	5	1
85 Gesundheits-, Veterinär- u. Sozialw.	4	3	1	-	-	-	-	-	-	-	-	-	5	1
O Erbring.v.sonst.öffentl.u.pers.Dienstl.	2	2	-	-	-	-	-	-	-	-	-	-	2	-
OA Erbring.v.sonst.öffentl.u.pers.Dienstl.	2	2	-	-	-	-	-	-	-	-	-	-	2	-
92 Kultur, Sport und Unterhaltung	1	1	-	-	-	-	-	-	-	-	-	-	1	-
93 Erbring. v. sonst. Dienstleistungen	1	1	-	-	-	-	-	-	-	-	-	-	1	-
60603 Deutschfeistritz														
zusammen	119	35	19	31	19	6	8	1	-	-	-	-	735	630
D Sachgütererzeugung	21	5	3	4	4	3	2	-	-	-	-	-	167	141
DA H.v.Nahrungsm.u.Getränken,Tabakverarb.	5	-	2	1	2	-	-	-	-	-	-	-	25	18
15 H.v.Nahr.- u.Genussm.; Getränken	5	-	2	1	2	-	-	-	-	-	-	-	25	18
DB H.v.Textilien, Textilwaren u. Bekleidung	1	-	-	-	1	-	-	-	-	-	-	-	6	5
18 H.v.Bekleidung	1	-	-	-	1	-	-	-	-	-	-	-	6	5
DD Be- u. Verarb. v. Holz (o.H.v.Möbeln)	2	-	-	2	-	-	-	-	-	-	-	-	8	6
20 Be- u. Verarb. v. Holz (o.H.v.Möbeln)	2	-	-	2	-	-	-	-	-	-	-	-	8	6
DE H.u.Verarb.v.Papier u.Pappe, Verlagsw.	2	2	-	-	-	-	-	-	-	-	-	-	2	-
22 Verlagsw., Druckerei,Vervielfältig.	2	2	-	-	-	-	-	-	-	-	-	-	2	-

Tabelle A5: Arbeitsstätten und Beschäftigte nach Gemeinden und Abteilungen der ÖNACE 1995

ÖNACE 1995	Arbeitsstätten insgesamt	davon mit ... unselbständig Beschäftigten											Beschäftigte insgesamt	darunter unselbst. Beschäftigte	
		0	1	2 - 4	5 - 9	10 - 19	20 - 49	50 - 99	100 - 199	200 - 499	500 - 999	1000 und mehr			
DI H.u.Bearb.v.Glas,H.v.W.a.Stein.u.Erden	1	-	1	-	-	-	-	-	-	-	-	-	-	3	1
26 H.u.Bea.v.Glas,H.v.W.a.Stein.u.Erden	1	-	1	-	-	-	-	-	-	-	-	-	-	3	1
DJ Metallverz.u.-bearbeitung, H.v.Metallverz.	2	1	-	1	-	-	-	-	-	-	-	-	-	6	4
28 H.v.Metallerzeugnissen	2	1	-	1	-	-	-	-	-	-	-	-	-	6	4
DK Maschinenbau	3	-	-	-	1	1	1	-	-	-	-	-	-	70	64
29 Maschinenbau	3	-	-	-	1	1	1	-	-	-	-	-	-	70	64
DL H.v.Büromasch., Datenverarb.ger.	1	-	-	-	-	-	1	-	-	-	-	-	-	23	22
32 Rundfunk-,Fernseh- u.Nachr.technik	1	-	-	-	-	-	1	-	-	-	-	-	-	23	22
DN H.v.sonst. Erzeugnissen,Rückgewinnung	4	2	-	-	-	2	-	-	-	-	-	-	-	24	21
36 H.v.sonstigen Erzeugnissen	4	2	-	-	-	2	-	-	-	-	-	-	-	24	21
E Energie- und Wasserversorgung	1	-	-	-	-	-	1	-	-	-	-	-	-	42	42
EA Energie- und Wasserversorgung	1	-	-	-	-	-	1	-	-	-	-	-	-	42	42
40 Energieversorgung	1	-	-	-	-	-	1	-	-	-	-	-	-	42	42
F Bauwesen	8	-	2	2	2	-	1	1	-	-	-	-	-	120	116
FA Bauwesen	8	-	2	2	2	-	1	1	-	-	-	-	-	120	116
45 Bauwesen	8	-	2	2	2	-	1	1	-	-	-	-	-	120	116
G Handel, Rep. v.Kfz u.Gebrauchsgütern	20	9	3	6	2	-	-	-	-	-	-	-	-	46	31
GA Handel, Rep. v.Kfz u.Gebrauchsgütern	20	9	3	6	2	-	-	-	-	-	-	-	-	46	31
50 Kfz-Handel, Rep. v.Kfz, Tankstellen	1	1	-	-	-	-	-	-	-	-	-	-	-	1	-
51 Handelsvermittlung u.GH (o.H.m.Kfz)	4	2	1	1	-	-	-	-	-	-	-	-	-	8	5
52 EH (o.Kfz,o.Tankst.), Rep.v.Gebr.g.	15	6	2	5	2	-	-	-	-	-	-	-	-	37	26
H Beherbergungs- und Gaststättenw.	15	2	2	9	-	1	1	-	-	-	-	-	-	82	64
HA Beherbergungs- und Gaststättenw.	15	2	2	9	-	1	1	-	-	-	-	-	-	82	64
55 Beherbergungs- und Gaststättenw.	15	2	2	9	-	1	1	-	-	-	-	-	-	82	64
I Verkehr und Nachrichtenübermittlung	11	1	2	5	3	-	-	-	-	-	-	-	-	44	37
IA Verkehr und Nachrichtenübermittlung	11	1	2	5	3	-	-	-	-	-	-	-	-	44	37
60 Landverkehr,Transp. i. Rohrfernleit.	4	1	-	2	1	-	-	-	-	-	-	-	-	15	10
63 Hilfs-u.Nebentät.f.d.Verk., Reisebür.	1	-	-	1	-	-	-	-	-	-	-	-	-	4	3
64 Nachrichtenübermittlung	6	-	2	2	2	-	-	-	-	-	-	-	-	25	24
J Kredit- und Versicherungswesen	2	1	-	-	1	-	-	-	-	-	-	-	-	7	6
JA Kredit- und Versicherungswesen	2	1	-	-	1	-	-	-	-	-	-	-	-	7	6
65 Kreditwesen	1	-	-	-	1	-	-	-	-	-	-	-	-	6	6
67 M.d.Kredit-u.Vers.w.verbund.Tätigk.	1	1	-	-	-	-	-	-	-	-	-	-	-	1	-
K Realitätenwesen, Unternehmensdienstl.	16	10	4	1	1	-	-	-	-	-	-	-	-	29	12
KA Realitätenwesen, Unternehmensdienstl.	16	10	4	1	1	-	-	-	-	-	-	-	-	29	12
70 Realitätenwesen	2	1	1	-	-	-	-	-	-	-	-	-	-	3	1
71 Vermiet.bewegl.Sachen o.Bed.pers.	2	1	1	-	-	-	-	-	-	-	-	-	-	5	1
72 Datenverarbeitung u. Datenbanken	3	2	1	-	-	-	-	-	-	-	-	-	-	4	1
74 Erbring.v.unternehmensbez.Dienstl.	9	6	1	1	1	-	-	-	-	-	-	-	-	17	9
L Öffentl. Verwaltung, Sozialversich.	3	-	1	-	-	1	1	-	-	-	-	-	-	36	36
LA Öffentl. Verwaltung, Sozialversich.	3	-	1	-	-	1	1	-	-	-	-	-	-	36	36
75 Öffentl. Verwaltung, Sozialversich.	3	-	1	-	-	1	1	-	-	-	-	-	-	36	36
M Unterrichtswesen	6	-	-	2	2	1	1	-	-	-	-	-	-	79	79
MA Unterrichtswesen	6	-	-	2	2	1	1	-	-	-	-	-	-	79	79
80 Unterrichtswesen	6	-	-	2	2	1	1	-	-	-	-	-	-	79	79
N Gesundheits-, Veterinär- u. Sozialw.	7	3	-	-	3	-	1	-	-	-	-	-	-	59	53
NA Gesundheits-, Veterinär- u. Sozialw.	7	3	-	-	3	-	1	-	-	-	-	-	-	59	53
85 Gesundheits-, Veterinär- u. Sozialw.	7	3	-	-	3	-	1	-	-	-	-	-	-	59	53

Tabelle A5: Arbeitsstätten und Beschäftigte nach Gemeinden und Abteilungen der ÖNACE 1995

ÖNACE 1995	Arbeitsstätten insgesamt	davon mit ... unselbständig Beschäftigten										Beschäftigte insgesamt	darunter unselbst. Beschäftigte	
		0	1	2 - 4	5 - 9	10 - 19	20 - 49	50 - 99	100 - 199	200 - 499	500 - 999			1000 und mehr
O Erbring.v.sonst.öffentl.u.pers.Dienstl.	9	4	2	2	1	-	-	-	-	-	-	-	24	13
OA Erbring.v.sonst.öffentl.u.pers.Dienstl.	9	4	2	2	1	-	-	-	-	-	-	-	24	13
91 Interessenvertretungen, Vereine	1	-	1	-	-	-	-	-	-	-	-	-	1	1
92 Kultur, Sport und Unterhaltung	3	2	1	-	-	-	-	-	-	-	-	-	6	1
93 Erbring. v. sonst. Dienstleistungen	5	2	-	2	1	-	-	-	-	-	-	-	17	11
60604 Dobl														
zusammen	73	20	11	19	15	3	4	1	-	-	-	-	482	426
D Sachgütererzeugung	4	2	-	-	2	-	-	-	-	-	-	-	18	15
DA H.v.Nahrungsm.u.Getränken,Tabakverarb.	1	-	-	-	1	-	-	-	-	-	-	-	10	9
15 H.v.Nahr.- u.Genussm.; Getränken	1	-	-	-	1	-	-	-	-	-	-	-	10	9
DB H.v.Textilien, Textilwaren u. Bekleidung	1	1	-	-	-	-	-	-	-	-	-	-	1	-
17 H.v.Textilien u.Textilwaren (o. Bekl.)	1	1	-	-	-	-	-	-	-	-	-	-	1	-
DD Be- u. Verarb. v. Holz (o.H.v.Möbeln)	1	1	-	-	-	-	-	-	-	-	-	-	1	-
20 Be- u. Verarb. v. Holz (o.H.v.Möbeln)	1	1	-	-	-	-	-	-	-	-	-	-	1	-
DJ Metallerz.u.-bearbeitung, H.v.Metallerz.	1	-	-	-	1	-	-	-	-	-	-	-	6	6
28 H.v.Metallerzeugnissen	1	-	-	-	1	-	-	-	-	-	-	-	6	6
F Bauwesen	14	2	2	2	4	1	2	1	-	-	-	-	206	192
FA Bauwesen	14	2	2	2	4	1	2	1	-	-	-	-	206	192
45 Bauwesen	14	2	2	2	4	1	2	1	-	-	-	-	206	192
G Handel, Rep. v.Kfz u.Gebrauchsgütern	12	5	1	3	2	1	-	-	-	-	-	-	45	36
GA Handel, Rep. v.Kfz u.Gebrauchsgütern	12	5	1	3	2	1	-	-	-	-	-	-	45	36
50 Kfz-Handel, Rep. v.Kfz, Tankstellen	1	-	-	-	-	1	-	-	-	-	-	-	13	12
51 Handelsvermittlung u.GH (o.H.m.Kfz)	9	4	1	3	1	-	-	-	-	-	-	-	20	15
52 EH (o.Kfz,o.Tankst.), Rep.v.Gebr.g.	2	1	-	-	1	-	-	-	-	-	-	-	12	9
H Beherbergungs- und Gaststättenw.	8	1	1	3	3	-	-	-	-	-	-	-	36	28
HA Beherbergungs- und Gaststättenw.	8	1	1	3	3	-	-	-	-	-	-	-	36	28
55 Beherbergungs- und Gaststättenw.	8	1	1	3	3	-	-	-	-	-	-	-	36	28
I Verkehr und Nachrichtenübermittlung	4	1	1	2	-	-	-	-	-	-	-	-	10	8
IA Verkehr und Nachrichtenübermittlung	4	1	1	2	-	-	-	-	-	-	-	-	10	8
60 Landverkehr,Transp. i. Rohrfernleit.	2	1	-	1	-	-	-	-	-	-	-	-	5	3
64 Nachrichtenübermittlung	2	-	1	1	-	-	-	-	-	-	-	-	5	5
J Kredit- und Versicherungswesen	3	1	1	1	-	-	-	-	-	-	-	-	6	4
JA Kredit- und Versicherungswesen	3	1	1	1	-	-	-	-	-	-	-	-	6	4
65 Kreditwesen	1	-	-	1	-	-	-	-	-	-	-	-	3	3
67 M.d.Kredit-u.Vers.w.verbund.Tätigk.	2	1	1	-	-	-	-	-	-	-	-	-	3	1
K Realitätenwesen, Unternehmensdienstl.	10	4	2	4	-	-	-	-	-	-	-	-	20	12
KA Realitätenwesen, Unternehmensdienstl.	10	4	2	4	-	-	-	-	-	-	-	-	20	12
70 Realitätenwesen	1	-	-	1	-	-	-	-	-	-	-	-	3	2
72 Datenverarbeitung u. Datenbanken	3	1	1	1	-	-	-	-	-	-	-	-	5	3
74 Erbring.v.unternehmensbez.Dienstl.	6	3	1	2	-	-	-	-	-	-	-	-	12	7
L Öffentl. Verwaltung, Sozialversich.	2	-	1	-	1	-	-	-	-	-	-	-	8	8
LA Öffentl. Verwaltung, Sozialversich.	2	-	1	-	1	-	-	-	-	-	-	-	8	8
75 Öffentl. Verwaltung, Sozialversich.	2	-	1	-	1	-	-	-	-	-	-	-	8	8
M Unterrichtswesen	6	1	1	1	2	-	1	-	-	-	-	-	60	59
MA Unterrichtswesen	6	1	1	1	2	-	1	-	-	-	-	-	60	59
80 Unterrichtswesen	6	1	1	1	2	-	1	-	-	-	-	-	60	59
N Gesundheits-, Veterinär- u. Sozialw.	4	1	-	3	-	-	-	-	-	-	-	-	17	11
NA Gesundheits-, Veterinär- u. Sozialw.	4	1	-	3	-	-	-	-	-	-	-	-	17	11
85 Gesundheits-, Veterinär- u. Sozialw.	4	1	-	3	-	-	-	-	-	-	-	-	17	11

Tabelle A5: Arbeitsstätten und Beschäftigte nach Gemeinden und Abteilungen der ÖNACE 1995

ÖNACE 1995	Arbeitsstätten insgesamt	davon mit ... unselbständig Beschäftigten											Beschäftigte insgesamt	darunter unselbst. Beschäftigte
		0	1	2 - 4	5 - 9	10 - 19	20 - 49	50 - 99	100 - 199	200 - 499	500 - 999	1000 und mehr		
O Erbring.v.sonst.öffentl.u.pers.Dienstl.	6	2	1	-	1	1	1	-	-	-	-	-	56	53
OA Erbring.v.sonst.öffentl.u.pers.Dienstl.	6	2	1	-	1	1	1	-	-	-	-	-	56	53
90 Abwasser- u.Abfallbes.u.s.Entsorg.	1	-	-	-	1	-	-	-	-	-	-	-	6	5
91 Interessenvertretungen, Vereine	1	-	1	-	-	-	-	-	-	-	-	-	1	1
92 Kultur, Sport und Unterhaltung	3	1	-	-	-	1	1	-	-	-	-	-	48	47
93 Erbring. v. sonst. Dienstleistungen	1	1	-	-	-	-	-	-	-	-	-	-	1	-
60605 Edelsgrub														
zusammen	7	1	3	2	1	-	-	-	-	-	-	-	19	13
D Sachgütererzeugung	2	-	1	1	-	-	-	-	-	-	-	-	5	3
DE H.u.Verarb.v.Papier u.Pappe, Verlagsw.	1	-	-	1	-	-	-	-	-	-	-	-	3	2
22 Verlagsw., Druckerei,Vervielfältig.	1	-	-	1	-	-	-	-	-	-	-	-	3	2
DJ Metallierz.u.-bearbeitung, H.v.Metallierz.	1	-	1	-	-	-	-	-	-	-	-	-	2	1
28 H.v.Metallerzeugnissen	1	-	1	-	-	-	-	-	-	-	-	-	2	1
F Bauwesen	1	-	-	1	-	-	-	-	-	-	-	-	4	3
FA Bauwesen	1	-	-	1	-	-	-	-	-	-	-	-	4	3
45 Bauwesen	1	-	-	1	-	-	-	-	-	-	-	-	4	3
G Handel, Rep. v.Kfz u.Gebrauchsgütern	1	-	1	-	-	-	-	-	-	-	-	-	2	1
GA Handel, Rep. v.Kfz u.Gebrauchsgütern	1	-	1	-	-	-	-	-	-	-	-	-	2	1
51 Handelsvermittlung u.GH (o.H.m.Kfz)	1	-	1	-	-	-	-	-	-	-	-	-	2	1
H Beherbergungs- und Gaststättenw.	1	1	-	-	-	-	-	-	-	-	-	-	1	-
HA Beherbergungs- und Gaststättenw.	1	1	-	-	-	-	-	-	-	-	-	-	1	-
55 Beherbergungs- und Gaststättenw.	1	1	-	-	-	-	-	-	-	-	-	-	1	-
L Öffentl. Verwaltung, Sozialversich.	1	-	-	-	1	-	-	-	-	-	-	-	5	5
LA Öffentl. Verwaltung, Sozialversich.	1	-	-	-	1	-	-	-	-	-	-	-	5	5
75 Öffentl. Verwaltung, Sozialversich.	1	-	-	-	1	-	-	-	-	-	-	-	5	5
M Unterrichtswesen	1	-	1	-	-	-	-	-	-	-	-	-	2	1
MA Unterrichtswesen	1	-	1	-	-	-	-	-	-	-	-	-	2	1
80 Unterrichtswesen	1	-	1	-	-	-	-	-	-	-	-	-	2	1
60606 Eggersdorf bei Graz														
zusammen	102	26	20	27	13	13	3	-	-	-	-	-	567	491
D Sachgütererzeugung	9	1	3	3	2	-	-	-	-	-	-	-	36	29
DA H.v.Nahrungsm.u.Getränken,Tabakverarb.	2	-	-	-	2	-	-	-	-	-	-	-	17	16
15 H.v.Nahr.- u.Genussm.; Getränken	2	-	-	-	2	-	-	-	-	-	-	-	17	16
DD Be- u. Verarb. v. Holz (o.H.v.Möbeln)	3	-	1	2	-	-	-	-	-	-	-	-	9	7
20 Be- u. Verarb. v. Holz (o.H.v.Möbeln)	3	-	1	2	-	-	-	-	-	-	-	-	9	7
DJ Metallierz.u.-bearbeitung, H.v.Metallierz.	1	1	-	-	-	-	-	-	-	-	-	-	1	-
28 H.v.Metallerzeugnissen	1	1	-	-	-	-	-	-	-	-	-	-	1	-
DN H.v.sonst. Erzeugnissen,Rückgewinnung	3	-	2	1	-	-	-	-	-	-	-	-	9	6
36 H.v.sonstigen Erzeugnissen	3	-	2	1	-	-	-	-	-	-	-	-	9	6
F Bauwesen	15	2	3	3	2	3	2	-	-	-	-	-	151	139
FA Bauwesen	15	2	3	3	2	3	2	-	-	-	-	-	151	139
45 Bauwesen	15	2	3	3	2	3	2	-	-	-	-	-	151	139
G Handel, Rep. v.Kfz u.Gebrauchsgütern	23	10	4	5	3	1	-	-	-	-	-	-	76	56
GA Handel, Rep. v.Kfz u.Gebrauchsgütern	23	10	4	5	3	1	-	-	-	-	-	-	76	56
50 Kfz-Handel, Rep. v.Kfz, Tankstellen	3	1	1	-	1	-	-	-	-	-	-	-	10	8
51 Handelsvermittlung u.GH (o.H.m.Kfz)	9	4	2	2	1	-	-	-	-	-	-	-	27	18
52 EH (o.Kfz,o.Tankst.), Rep.v.Gebr.g.	11	5	1	3	1	1	-	-	-	-	-	-	39	30

Tabelle A5: Arbeitsstätten und Beschäftigte nach Gemeinden und Abteilungen der ÖNACE 1995

ÖNACE 1995	Arbeitsstätten insgesamt	davon mit ... unselbständig Beschäftigten											Beschäftigte insgesamt	darunter unselbst. Beschäftigte	
		0	1	2 - 4	5 - 9	10 - 19	20 - 49	50 - 99	100 - 199	200 - 499	500 - 999	1000 und mehr			
H Beherbergungs- und Gaststättenw.	6	-	1	4	-	1	-	-	-	-	-	-	-	32	27
HA Beherbergungs- und Gaststättenw.	6	-	1	4	-	1	-	-	-	-	-	-	-	32	27
55 Beherbergungs- und Gaststättenw.	6	-	1	4	-	1	-	-	-	-	-	-	-	32	27
I Verkehr und Nachrichtenübermittlung	11	3	1	3	1	3	-	-	-	-	-	-	-	62	53
IA Verkehr und Nachrichtenübermittlung	11	3	1	3	1	3	-	-	-	-	-	-	-	62	53
60 Landverkehr, Transp. i. Rohrfernleit.	7	2	-	2	1	2	-	-	-	-	-	-	-	44	38
63 Hilfs- u. Nebentät. f. d. Verk., Reisebür.	3	1	1	1	-	-	-	-	-	-	-	-	-	6	3
64 Nachrichtenübermittlung	1	-	-	-	-	1	-	-	-	-	-	-	-	12	12
J Kredit- und Versicherungswesen	2	-	-	1	-	1	-	-	-	-	-	-	-	21	21
JA Kredit- und Versicherungswesen	2	-	-	1	-	1	-	-	-	-	-	-	-	21	21
65 Kreditwesen	2	-	-	1	-	1	-	-	-	-	-	-	-	21	21
K Realitätenwesen, Unternehmensdienstl.	10	6	3	1	-	-	-	-	-	-	-	-	-	15	6
KA Realitätenwesen, Unternehmensdienstl.	10	6	3	1	-	-	-	-	-	-	-	-	-	15	6
71 Vermiet. bewegl. Sachen o. Bed. pers.	1	-	1	-	-	-	-	-	-	-	-	-	-	1	1
72 Datenverarbeitung u. Datenbanken	2	1	1	-	-	-	-	-	-	-	-	-	-	3	1
74 Erbring. v. unternehmensbez. Dienstl.	7	5	1	1	-	-	-	-	-	-	-	-	-	11	4
L Öffentl. Verwaltung, Sozialversich.	3	-	1	-	2	-	-	-	-	-	-	-	-	15	15
LA Öffentl. Verwaltung, Sozialversich.	3	-	1	-	2	-	-	-	-	-	-	-	-	15	15
75 Öffentl. Verwaltung, Sozialversich.	3	-	1	-	2	-	-	-	-	-	-	-	-	15	15
M Unterrichtswesen	5	-	-	1	1	2	1	-	-	-	-	-	-	86	86
MA Unterrichtswesen	5	-	-	1	1	2	1	-	-	-	-	-	-	86	86
80 Unterrichtswesen	5	-	-	1	1	2	1	-	-	-	-	-	-	86	86
N Gesundheits-, Veterinär- u. Sozialw.	11	3	1	4	1	2	-	-	-	-	-	-	-	51	42
NA Gesundheits-, Veterinär- u. Sozialw.	11	3	1	4	1	2	-	-	-	-	-	-	-	51	42
85 Gesundheits-, Veterinär- u. Sozialw.	11	3	1	4	1	2	-	-	-	-	-	-	-	51	42
O Erbring. v. sonst. öffentl. u. pers. Dienstl.	7	1	3	2	1	-	-	-	-	-	-	-	-	22	17
OA Erbring. v. sonst. öffentl. u. pers. Dienstl.	7	1	3	2	1	-	-	-	-	-	-	-	-	22	17
91 Interessenvertretungen, Vereine	1	-	-	1	-	-	-	-	-	-	-	-	-	3	3
92 Kultur, Sport und Unterhaltung	3	1	2	-	-	-	-	-	-	-	-	-	-	4	2
93 Erbring. v. sonst. Dienstleistungen	3	-	1	1	1	-	-	-	-	-	-	-	-	15	12
60607 Eisbach															
zusammen	82	35	14	13	12	1	5	1	-	1	-	-	-	683	603
D Sachgütererzeugung	4	1	1	-	-	-	2	-	-	-	-	-	-	49	45
DB H.v. Textilien, Textilwaren u. Bekleidung	1	1	-	-	-	-	-	-	-	-	-	-	-	1	-
17 H.v. Textilien u. Textilwaren (o. Bekl.)	1	1	-	-	-	-	-	-	-	-	-	-	-	1	-
DJ Metallverz. u. -bearbeitung, H.v. Metallverz.	2	-	-	-	-	-	2	-	-	-	-	-	-	46	44
28 H.v. Metallzeugnissen	2	-	-	-	-	-	2	-	-	-	-	-	-	46	44
DK Maschinenbau	1	-	1	-	-	-	-	-	-	-	-	-	-	2	1
29 Maschinenbau	1	-	1	-	-	-	-	-	-	-	-	-	-	2	1
F Bauwesen	8	3	3	-	2	-	-	-	-	-	-	-	-	26	16
FA Bauwesen	8	3	3	-	2	-	-	-	-	-	-	-	-	26	16
45 Bauwesen	8	3	3	-	2	-	-	-	-	-	-	-	-	26	16
G Handel, Rep. v. Kfz u. Gebrauchsgütern	11	6	2	2	1	-	-	-	-	-	-	-	-	26	13
GA Handel, Rep. v. Kfz u. Gebrauchsgütern	11	6	2	2	1	-	-	-	-	-	-	-	-	26	13
50 Kfz-Handel, Rep. v. Kfz, Tankstellen	1	-	1	-	-	-	-	-	-	-	-	-	-	3	1
51 Handelsvermittlung u. GH (o. H. m. Kfz)	5	3	-	1	1	-	-	-	-	-	-	-	-	15	9
52 EH (o. Kfz, o. Tankst.), Rep. v. Gebr. g.	5	3	1	1	-	-	-	-	-	-	-	-	-	8	3

Tabelle A5: Arbeitsstätten und Beschäftigte nach Gemeinden und Abteilungen der ÖNACE 1995

ÖNACE 1995	Arbeitsstätten insgesamt	davon mit ... unselbständig Beschäftigten											Beschäftigte insgesamt	darunter unselbst. Beschäftigte	
		0	1	2 - 4	5 - 9	10 - 19	20 - 49	50 - 99	100 - 199	200 - 499	500 - 999	1000 und mehr			
H Beherbergungs- und Gaststättenw.	15	5	5	2	3	-	-	-	-	-	-	-	-	45	27
HA Beherbergungs- und Gaststättenw.	15	5	5	2	3	-	-	-	-	-	-	-	-	45	27
55 Beherbergungs- und Gaststättenw.	15	5	5	2	3	-	-	-	-	-	-	-	-	45	27
I Verkehr und Nachrichtenübermittlung	6	2	-	2	2	-	-	-	-	-	-	-	-	21	16
IA Verkehr und Nachrichtenübermittlung	6	2	-	2	2	-	-	-	-	-	-	-	-	21	16
60 Landverkehr, Transp. i. Rohrfernleit.	4	1	-	2	1	-	-	-	-	-	-	-	-	14	10
63 Hilfs- u. Nebentät. f. d. Verk., Reisebür.	1	1	-	-	-	-	-	-	-	-	-	-	-	1	-
64 Nachrichtenübermittlung	1	-	-	-	1	-	-	-	-	-	-	-	-	6	6
J Kredit- und Versicherungswesen	2	-	1	-	1	-	-	-	-	-	-	-	-	8	7
JA Kredit- und Versicherungswesen	2	-	1	-	1	-	-	-	-	-	-	-	-	8	7
65 Kreditwesen	1	-	-	-	1	-	-	-	-	-	-	-	-	6	6
67 M. d. Kredit- u. Vers. w. verbund. Tätigk.	1	-	1	-	-	-	-	-	-	-	-	-	-	2	1
K Realitätenwesen, Unternehmensdienstl.	17	12	1	3	-	-	1	-	-	-	-	-	-	52	31
KA Realitätenwesen, Unternehmensdienstl.	17	12	1	3	-	-	1	-	-	-	-	-	-	52	31
70 Realitätenwesen	1	-	-	1	-	-	-	-	-	-	-	-	-	2	2
71 Vermiet. bewegl. Sachen o. Bed. pers.	2	-	1	1	-	-	-	-	-	-	-	-	-	8	5
72 Datenverarbeitung u. Datenbanken	2	2	-	-	-	-	-	-	-	-	-	-	-	2	-
74 Erbring. v. unternehmensbez. Dienstl.	12	10	-	1	-	-	1	-	-	-	-	-	-	40	24
L Öffentl. Verwaltung, Sozialversich.	1	-	-	-	-	1	-	-	-	-	-	-	-	14	14
LA Öffentl. Verwaltung, Sozialversich.	1	-	-	-	-	1	-	-	-	-	-	-	-	14	14
75 Öffentl. Verwaltung, Sozialversich.	1	-	-	-	-	1	-	-	-	-	-	-	-	14	14
M Unterrichtswesen	7	1	-	2	3	-	-	1	-	-	-	-	-	89	88
MA Unterrichtswesen	7	1	-	2	3	-	-	1	-	-	-	-	-	89	88
80 Unterrichtswesen	7	1	-	2	3	-	-	1	-	-	-	-	-	89	88
N Gesundheits-, Veterinär- u. Sozialw.	5	2	1	-	-	-	1	-	-	1	-	-	-	321	318
NA Gesundheits-, Veterinär- u. Sozialw.	5	2	1	-	-	-	1	-	-	1	-	-	-	321	318
85 Gesundheits-, Veterinär- u. Sozialw.	5	2	1	-	-	-	1	-	-	1	-	-	-	321	318
O Erbring. v. sonst. öffentl. u. pers. Dienstl.	6	3	-	2	-	-	1	-	-	-	-	-	-	32	28
OA Erbring. v. sonst. öffentl. u. pers. Dienstl.	6	3	-	2	-	-	1	-	-	-	-	-	-	32	28
92 Kultur, Sport und Unterhaltung	4	2	-	1	-	-	1	-	-	-	-	-	-	28	26
93 Erbring. v. sonst. Dienstleistungen	2	1	-	1	-	-	-	-	-	-	-	-	-	4	2

60608 Feldkirchen bei Graz

zusammen	278	67	32	82	39	31	21	3	3	-	-	-	-	2287	2100
D Sachgütererzeugung	28	3	2	8	4	5	5	1	-	-	-	-	-	357	337
DA H. v. Nahrungsm. u. Getränken, Tabakverarb.	4	-	-	-	2	2	-	-	-	-	-	-	-	37	36
15 H. v. Nahr.- u. Genussm.; Getränken	4	-	-	-	2	2	-	-	-	-	-	-	-	37	36
DB H. v. Textilien, Textilwaren u. Bekleidung	1	1	-	-	-	-	-	-	-	-	-	-	-	2	-
17 H. v. Textilien u. Textilwaren (o. Bekl.)	1	1	-	-	-	-	-	-	-	-	-	-	-	2	-
DD Be- u. Verarb. v. Holz (o. H. v. Möbeln)	1	-	-	1	-	-	-	-	-	-	-	-	-	4	3
20 Be- u. Verarb. v. Holz (o. H. v. Möbeln)	1	-	-	1	-	-	-	-	-	-	-	-	-	4	3
DE H. u. Verarb. v. Papier u. Pappe, Verlagsw.	4	-	-	2	-	1	1	-	-	-	-	-	-	57	54
22 Verlagsw., Druckerei, Vervielfältig.	4	-	-	2	-	1	1	-	-	-	-	-	-	57	54
DH H. v. Gummi- und Kunststoffwaren	1	-	1	-	-	-	-	-	-	-	-	-	-	1	1
25 H. v. Gummi- und Kunststoffwaren	1	-	1	-	-	-	-	-	-	-	-	-	-	1	1
DI H. u. Bearb. v. Glas, H. v. W. a. Stein. u. Erden	3	-	-	1	-	-	2	-	-	-	-	-	-	75	74
26 H. u. Bea. v. Glas, H. v. W. a. Stein. u. Erden	3	-	-	1	-	-	2	-	-	-	-	-	-	75	74
DJ Metallerrz. u. -bearbeitung, H. v. Metallerrz.	5	1	1	-	-	2	1	-	-	-	-	-	-	58	54
28 H. v. Metallerrzeugnissen	5	1	1	-	-	2	1	-	-	-	-	-	-	58	54

Tabelle A5: Arbeitsstätten und Beschäftigte nach Gemeinden und Abteilungen der ÖNACE 1995

ÖNACE 1995	Arbeitsstätten insgesamt	davon mit ... unselbständig Beschäftigten										Beschäftigte insgesamt	darunter unselbst. Beschäftigte	
		0	1	2 - 4	5 - 9	10 - 19	20 - 49	50 - 99	100 - 199	200 - 499	500 - 999			1000 und mehr
DK Maschinenbau	3	-	-	1	1	-	-	1	-	-	-	-	65	62
29 Maschinenbau	3	-	-	1	1	-	-	1	-	-	-	-	65	62
DL H.v.Büromasch., Datenverarb.ger.	3	1	-	2	-	-	-	-	-	-	-	-	8	4
31 H.v.Ger.d.Elektrizitätserz., -verteil.	1	-	-	1	-	-	-	-	-	-	-	-	3	2
33 Medizin-,Mess-u.Regel.tech., Optik	2	1	-	1	-	-	-	-	-	-	-	-	5	2
DM Fahrzeugbau	1	-	-	-	1	-	-	-	-	-	-	-	9	9
35 Sonstiger Fahrzeugbau	1	-	-	-	1	-	-	-	-	-	-	-	9	9
DN H.v.sonst. Erzeugnissen,Rückgewinnung	2	-	-	1	-	-	1	-	-	-	-	-	41	40
36 H.v.sonstigen Erzeugnissen	2	-	-	1	-	-	1	-	-	-	-	-	41	40
E Energie- und Wasserversorgung	1	-	-	1	-	-	-	-	-	-	-	-	2	2
EA Energie- und Wasserversorgung	1	-	-	1	-	-	-	-	-	-	-	-	2	2
41 Wasserversorgung	1	-	-	1	-	-	-	-	-	-	-	-	2	2
F Bauwesen	26	1	2	9	3	5	4	1	1	-	-	-	463	443
FA Bauwesen	26	1	2	9	3	5	4	1	1	-	-	-	463	443
45 Bauwesen	26	1	2	9	3	5	4	1	1	-	-	-	463	443
G Handel, Rep. v.Kfz u.Gebrauchsgütern	85	31	9	30	7	5	3	-	-	-	-	-	347	281
GA Handel, Rep. v.Kfz u.Gebrauchsgütern	85	31	9	30	7	5	3	-	-	-	-	-	347	281
50 Kfz-Handel, Rep. v.Kfz, Tankstellen	18	7	4	6	1	-	-	-	-	-	-	-	40	24
51 Handelsvermittlung u.GH (o.H.m.Kfz)	32	9	3	12	3	3	2	-	-	-	-	-	165	146
52 EH (o.Kfz,o.Tankst.), Rep.v.Gebr.g.	35	15	2	12	3	2	1	-	-	-	-	-	142	111
H Beherbergungs- und Gaststättenw.	16	3	5	6	1	-	1	-	-	-	-	-	88	69
HA Beherbergungs- und Gaststättenw.	16	3	5	6	1	-	1	-	-	-	-	-	88	69
55 Beherbergungs- und Gaststättenw.	16	3	5	6	1	-	1	-	-	-	-	-	88	69
I Verkehr und Nachrichtenübermittlung	47	4	8	10	10	9	3	1	2	-	-	-	605	590
IA Verkehr und Nachrichtenübermittlung	47	4	8	10	10	9	3	1	2	-	-	-	605	590
60 Landverkehr,Transp. i. Rohrfernleit.	16	3	5	2	4	1	1	-	-	-	-	-	91	80
62 Flugverkehr	7	-	1	2	1	2	-	-	1	-	-	-	143	141
63 Hilfs-u.Nebentät.f.d.Verk., Reisebür.	19	-	2	6	5	3	1	1	1	-	-	-	309	308
64 Nachrichtenübermittlung	5	1	-	-	-	3	1	-	-	-	-	-	62	61
J Kredit- und Versicherungswesen	4	1	-	1	1	1	-	-	-	-	-	-	22	21
JA Kredit- und Versicherungswesen	4	1	-	1	1	1	-	-	-	-	-	-	22	21
65 Kreditwesen	3	-	-	1	1	1	-	-	-	-	-	-	21	21
67 M.d.Kredit-u.Vers.w.verbund.Tätigk.	1	1	-	-	-	-	-	-	-	-	-	-	1	-
K Realitätenwesen, Unternehmensdienstl.	40	18	5	7	6	1	3	-	-	-	-	-	184	154
KA Realitätenwesen, Unternehmensdienstl.	40	18	5	7	6	1	3	-	-	-	-	-	184	154
70 Realitätenwesen	5	3	1	-	1	-	-	-	-	-	-	-	9	6
71 Vermiet.bewegl.Sachen o.Bed.pers.	5	-	2	2	-	1	-	-	-	-	-	-	20	20
72 Datenverarbeitung u. Datenbanken	5	2	-	1	1	-	1	-	-	-	-	-	33	30
74 Erbring.v.unternehmensbez.Dienstl.	25	13	2	4	4	-	2	-	-	-	-	-	122	98
L Öffentl. Verwaltung, Sozialversich.	6	-	-	-	3	2	1	-	-	-	-	-	83	83
LA Öffentl. Verwaltung, Sozialversich.	6	-	-	-	3	2	1	-	-	-	-	-	83	83
75 Öffentl. Verwaltung, Sozialversich.	6	-	-	-	3	2	1	-	-	-	-	-	83	83
M Unterrichtswesen	8	1	1	1	2	2	1	-	-	-	-	-	73	70
MA Unterrichtswesen	8	1	1	1	2	2	1	-	-	-	-	-	73	70
80 Unterrichtswesen	8	1	1	1	2	2	1	-	-	-	-	-	73	70
N Gesundheits-, Veterinär- u. Sozialw.	7	1	-	5	-	1	-	-	-	-	-	-	33	26
NA Gesundheits-, Veterinär- u. Sozialw.	7	1	-	5	-	1	-	-	-	-	-	-	33	26
85 Gesundheits-, Veterinär- u. Sozialw.	7	1	-	5	-	1	-	-	-	-	-	-	33	26
O Erbring.v.sonst.öffentl.u.pers.Dienstl.	10	4	-	4	2	-	-	-	-	-	-	-	30	24
OA Erbring.v.sonst.öffentl.u.pers.Dienstl.	10	4	-	4	2	-	-	-	-	-	-	-	30	24
91 Interessenvertretungen, Vereine	1	-	-	-	1	-	-	-	-	-	-	-	5	5

Tabelle A5: Arbeitsstätten und Beschäftigte nach Gemeinden und Abteilungen der ÖNACE 1995

ÖNACE 1995	Arbeitsstätten insgesamt	davon mit ... unselbständig Beschäftigten										Beschäftigte insgesamt	darunter unselbst. Beschäftigte	
		0	1	2 - 4	5 - 9	10 - 19	20 - 49	50 - 99	100 - 199	200 - 499	500 - 999			1000 und mehr
92 Kultur, Sport und Unterhaltung	5	4	-	1	-	-	-	-	-	-	-	-	6	2
93 Erbring. v. sonst. Dienstleistungen	4	-	-	3	1	-	-	-	-	-	-	-	19	17
60609 Fernitz														
zusammen	87	27	10	24	15	8	2	1	-	-	-	-	497	428
D Sachgütererzeugung	10	1	1	4	2	1	1	-	-	-	-	-	80	76
DA H.v.Nahrungsm.u.Getränken,Tabakverarb.	2	-	-	1	1	-	-	-	-	-	-	-	8	8
15 H.v.Nahr.- u.Genussm.; Getränken	2	-	-	1	1	-	-	-	-	-	-	-	8	8
DB H.v.Textilien, Textilwaren u. Bekleidung	1	1	-	-	-	-	-	-	-	-	-	-	1	-
18 H.v.Bekleidung	1	1	-	-	-	-	-	-	-	-	-	-	1	-
DD Be- u. Verarb. v. Holz (o.H.v.Möbeln)	1	-	1	-	-	-	-	-	-	-	-	-	2	1
20 Be- u. Verarb. v. Holz (o.H.v.Möbeln)	1	-	1	-	-	-	-	-	-	-	-	-	2	1
DE H.u.Verarb.v.Papier u.Pappe, Verlagsw.	1	-	-	-	-	1	-	-	-	-	-	-	10	10
22 Verlagsw., Druckerei,Vervielfältig.	1	-	-	-	-	1	-	-	-	-	-	-	10	10
DH H.v.Gummi- und Kunststoffwaren	1	-	-	-	-	-	1	-	-	-	-	-	44	43
25 H.v.Gummi- und Kunststoffwaren	1	-	-	-	-	-	1	-	-	-	-	-	44	43
DI H.u.Bearb.v.Glas,H.v.W.a.Stein.u.Erden	2	-	-	2	-	-	-	-	-	-	-	-	4	4
26 H.u.Bea.v.Glas,H.v.W.a.Stein.u.Erden	2	-	-	2	-	-	-	-	-	-	-	-	4	4
DJ Metallerz.u.-bearbeitung, H.v.Metallerz.	1	-	-	-	1	-	-	-	-	-	-	-	8	7
28 H.v.Metallerzeugnissen	1	-	-	-	1	-	-	-	-	-	-	-	8	7
DN H.v.sonst. Erzeugnissen,Rückgewinnung	1	-	-	1	-	-	-	-	-	-	-	-	3	3
36 H.v.sonstigen Erzeugnissen	1	-	-	1	-	-	-	-	-	-	-	-	3	3
E Energie- und Wasserversorgung	1	-	-	-	-	1	-	-	-	-	-	-	19	19
EA Energie- und Wasserversorgung	1	-	-	-	-	1	-	-	-	-	-	-	19	19
40 Energieversorgung	1	-	-	-	-	1	-	-	-	-	-	-	19	19
F Bauwesen	10	2	1	3	2	2	-	-	-	-	-	-	59	49
FA Bauwesen	10	2	1	3	2	2	-	-	-	-	-	-	59	49
45 Bauwesen	10	2	1	3	2	2	-	-	-	-	-	-	59	49
G Handel, Rep. v.Kfz u.Gebrauchsgütern	22	8	2	6	4	2	-	-	-	-	-	-	85	69
GA Handel, Rep. v.Kfz u.Gebrauchsgütern	22	8	2	6	4	2	-	-	-	-	-	-	85	69
50 Kfz-Handel, Rep. v.Kfz, Tankstellen	2	-	-	1	1	-	-	-	-	-	-	-	9	7
51 Handelsvermittlung u.GH (o.H.m.Kfz)	7	2	1	2	2	-	-	-	-	-	-	-	24	20
52 EH (o.Kfz,o.Tankst.), Rep.v.Gebr.g.	13	6	1	3	1	2	-	-	-	-	-	-	52	42
H Beherbergungs- und Gaststättenw.	7	3	1	3	-	-	-	-	-	-	-	-	18	11
HA Beherbergungs- und Gaststättenw.	7	3	1	3	-	-	-	-	-	-	-	-	18	11
55 Beherbergungs- und Gaststättenw.	7	3	1	3	-	-	-	-	-	-	-	-	18	11
I Verkehr und Nachrichtenübermittlung	5	3	1	-	1	-	-	-	-	-	-	-	14	10
IA Verkehr und Nachrichtenübermittlung	5	3	1	-	1	-	-	-	-	-	-	-	14	10
60 Landverkehr,Transp. i. Rohrfernleit.	2	2	-	-	-	-	-	-	-	-	-	-	2	-
63 Hilfs-u.Nebentät.f.d.Verk., Reisebür.	1	-	1	-	-	-	-	-	-	-	-	-	1	1
64 Nachrichtenübermittlung	2	1	-	-	1	-	-	-	-	-	-	-	11	9
J Kredit- und Versicherungswesen	2	-	-	-	2	-	-	-	-	-	-	-	14	13
JA Kredit- und Versicherungswesen	2	-	-	-	2	-	-	-	-	-	-	-	14	13
65 Kreditwesen	1	-	-	-	1	-	-	-	-	-	-	-	5	5
67 M.d.Kredit-u.Vers.w.verbund.Tätigk.	1	-	-	-	1	-	-	-	-	-	-	-	9	8
K Realitätenwesen, Unternehmensdienstl.	17	9	2	3	2	-	-	1	-	-	-	-	115	97
KA Realitätenwesen, Unternehmensdienstl.	17	9	2	3	2	-	-	1	-	-	-	-	115	97
71 Vermiet.bewegl.Sachen o.Bed.pers.	2	1	-	1	-	-	-	-	-	-	-	-	6	2
72 Datenverarbeitung u. Datenbanken	1	1	-	-	-	-	-	-	-	-	-	-	1	-
74 Erbring.v.unternehmensbez.Dienstl.	14	7	2	2	2	-	-	1	-	-	-	-	108	95

Tabelle A5: Arbeitsstätten und Beschäftigte nach Gemeinden und Abteilungen der ÖNACE 1995

ÖNACE 1995	Arbeitsstätten insgesamt	davon mit ... unselbständig Beschäftigten											Beschäftigte insgesamt	darunter unselbst. Beschäftigte	
		0	1	2 - 4	5 - 9	10 - 19	20 - 49	50 - 99	100 - 199	200 - 499	500 - 999	1000 und mehr			
L Öffentl. Verwaltung, Sozialversich.	1	-	-	-	-	-	-	1	-	-	-	-	-	27	27
LA Öffentl. Verwaltung, Sozialversich.	1	-	-	-	-	-	-	1	-	-	-	-	-	27	27
75 Öffentl. Verwaltung, Sozialversich.	1	-	-	-	-	-	-	1	-	-	-	-	-	27	27
M Unterrichtswesen	2	-	-	-	1	1	-	-	-	-	-	-	-	21	21
MA Unterrichtswesen	2	-	-	-	1	1	-	-	-	-	-	-	-	21	21
80 Unterrichtswesen	2	-	-	-	1	1	-	-	-	-	-	-	-	21	21
N Gesundheits-, Veterinär- u. Sozialw.	4	-	1	2	1	-	-	-	-	-	-	-	-	16	12
NA Gesundheits-, Veterinär- u. Sozialw.	4	-	1	2	1	-	-	-	-	-	-	-	-	16	12
85 Gesundheits-, Veterinär- u. Sozialw.	4	-	1	2	1	-	-	-	-	-	-	-	-	16	12
O Erbring.v.sonst.öffentl.u.pers.Dienstl.	6	1	1	3	-	1	-	-	-	-	-	-	-	29	24
OA Erbring.v.sonst.öffentl.u.pers.Dienstl.	6	1	1	3	-	1	-	-	-	-	-	-	-	29	24
91 Interessenvertretungen, Vereine	1	-	-	-	-	1	-	-	-	-	-	-	-	13	13
92 Kultur, Sport und Unterhaltung	3	1	1	1	-	-	-	-	-	-	-	-	-	6	3
93 Erbring. v. sonst. Dienstleistungen	2	-	-	2	-	-	-	-	-	-	-	-	-	10	8
60610 Frohnleiten															
zusammen	308	76	55	82	41	24	22	5	2	1	-	-	-	2835	2593
D Sachgütererzeugung	33	7	4	4	5	3	6	2	1	1	-	-	-	1027	997
DA H.v.Nahrungsm.u.Getränken,Tabakverarb.	3	1	1	-	1	-	-	-	-	-	-	-	-	14	9
15 H.v.Nahr.- u.Genussm.; Getränken	3	1	1	-	1	-	-	-	-	-	-	-	-	14	9
DB H.v.Textilien, Textilwaren u. Bekleidung	2	2	-	-	-	-	-	-	-	-	-	-	-	2	-
18 H.v.Bekleidung	2	2	-	-	-	-	-	-	-	-	-	-	-	2	-
DD Be- u. Verarb. v. Holz (o.H.v.Möbeln)	6	1	-	-	-	1	4	-	-	-	-	-	-	127	123
20 Be- u. Verarb. v. Holz (o.H.v.Möbeln)	6	1	-	-	-	1	4	-	-	-	-	-	-	127	123
DE H.u.Verarb.v.Papier u.Pappe, Verlagsw.	3	1	-	-	-	-	-	-	1	1	-	-	-	595	594
21 H.u.Verarbeitung v. Papier u. Pappe	2	-	-	-	-	-	-	-	1	1	-	-	-	594	594
22 Verlagsw., Druckerei,Vervielfältig.	1	1	-	-	-	-	-	-	-	-	-	-	-	1	-
DI H.u.Bearb.v.Glas,H.v.W.a.Stein.u.Erden	5	-	-	2	1	1	1	-	-	-	-	-	-	63	60
26 H.u.Bea.v.Glas,H.v.W.a.Stein.u.Erden	5	-	-	2	1	1	1	-	-	-	-	-	-	63	60
DJ Metallierz.u.-bearbeitung, H.v.Metallierz.	5	-	-	1	1	1	1	1	-	-	-	-	-	131	127
28 H.v.Metallierzeugnissen	5	-	-	1	1	1	1	1	-	-	-	-	-	131	127
DK Maschinenbau	1	-	-	-	-	-	-	1	-	-	-	-	-	68	66
29 Maschinenbau	1	-	-	-	-	-	-	1	-	-	-	-	-	68	66
DL H.v.Büromasch., Datenverarb.ger.	3	1	2	-	-	-	-	-	-	-	-	-	-	5	2
31 H.v.Ger.d.Elektrizitätserz., -verteil.	1	-	1	-	-	-	-	-	-	-	-	-	-	3	1
33 Medizin-,Mess-u.Regel.tech., Optik	2	1	1	-	-	-	-	-	-	-	-	-	-	2	1
DN H.v.sonst. Erzeugnissen,Rückgewinnung	5	1	1	1	2	-	-	-	-	-	-	-	-	22	16
36 H.v.sonstigen Erzeugnissen	5	1	1	1	2	-	-	-	-	-	-	-	-	22	16
E Energie- und Wasserversorgung	5	-	2	-	2	-	1	-	-	-	-	-	-	40	40
EA Energie- und Wasserversorgung	5	-	2	-	2	-	1	-	-	-	-	-	-	40	40
40 Energieversorgung	4	-	2	-	2	-	-	-	-	-	-	-	-	16	16
41 Wasserversorgung	1	-	-	-	-	-	1	-	-	-	-	-	-	24	24
F Bauwesen	24	2	3	3	6	4	4	2	-	-	-	-	-	424	403
FA Bauwesen	24	2	3	3	6	4	4	2	-	-	-	-	-	424	403
45 Bauwesen	24	2	3	3	6	4	4	2	-	-	-	-	-	424	403
G Handel, Rep. v.Kfz u.Gebrauchsgütern	70	20	13	19	12	4	2	-	-	-	-	-	-	312	259
GA Handel, Rep. v.Kfz u.Gebrauchsgütern	70	20	13	19	12	4	2	-	-	-	-	-	-	312	259
50 Kfz-Handel, Rep. v.Kfz, Tankstellen	5	-	2	-	2	1	-	-	-	-	-	-	-	33	28
51 Handelsvermittlung u.GH (o.H.m.Kfz)	13	6	1	3	1	1	1	-	-	-	-	-	-	66	57
52 EH (o.Kfz,o.Tankst.), Rep.v.Gebr.g.	52	14	10	16	9	2	1	-	-	-	-	-	-	213	174

Tabelle A5: Arbeitsstätten und Beschäftigte nach Gemeinden und Abteilungen der ÖNACE 1995

ÖNACE 1995	Arbeitsstätten insgesamt	davon mit ... unselbständig Beschäftigten											Beschäftigte insgesamt	darunter unselbst. Beschäftigte
		0	1	2 - 4	5 - 9	10 - 19	20 - 49	50 - 99	100 - 199	200 - 499	500 - 999	1000 und mehr		
H Beherbergungs- und Gaststättenw.	37	10	9	11	3	2	1	1	-	-	-	-	222	177
HA Beherbergungs- und Gaststättenw.	37	10	9	11	3	2	1	1	-	-	-	-	222	177
55 Beherbergungs- und Gaststättenw.	37	10	9	11	3	2	1	1	-	-	-	-	222	177
I Verkehr und Nachrichtenübermittlung	18	2	7	4	2	1	2	-	-	-	-	-	110	102
IA Verkehr und Nachrichtenübermittlung	18	2	7	4	2	1	2	-	-	-	-	-	110	102
60 Landverkehr, Transp. i. Rohrfernleit.	9	1	3	2	1	1	1	-	-	-	-	-	74	68
63 Hilfs- u. Nebentät. f. d. Verk., Reisebür.	6	1	2	2	1	-	-	-	-	-	-	-	12	11
64 Nachrichtenübermittlung	3	-	2	-	-	-	1	-	-	-	-	-	24	23
J Kredit- und Versicherungswesen	8	2	1	2	1	2	-	-	-	-	-	-	37	35
JA Kredit- und Versicherungswesen	8	2	1	2	1	2	-	-	-	-	-	-	37	35
65 Kreditwesen	3	-	-	1	-	2	-	-	-	-	-	-	25	25
66 Versicherungswesen	3	-	1	1	1	-	-	-	-	-	-	-	10	10
67 M. d. Kredit- u. Vers. w. verbund. Tätigk.	2	2	-	-	-	-	-	-	-	-	-	-	2	-
K Realitätenwesen, Unternehmensdienstl.	37	15	9	9	2	2	-	-	-	-	-	-	113	80
KA Realitätenwesen, Unternehmensdienstl.	37	15	9	9	2	2	-	-	-	-	-	-	113	80
70 Realitätenwesen	3	1	-	1	-	1	-	-	-	-	-	-	17	16
71 Vermiet. bewegl. Sachen o. Bed. pers.	2	2	-	-	-	-	-	-	-	-	-	-	2	-
72 Datenverarbeitung u. Datenbanken	5	2	2	1	-	-	-	-	-	-	-	-	8	4
73 Forschung und Entwicklung	1	-	-	-	-	1	-	-	-	-	-	-	13	13
74 Erbring. v. unternehmensbez. Dienstl.	26	10	7	7	2	-	-	-	-	-	-	-	73	47
L Öffentl. Verwaltung, Sozialversich.	5	-	-	3	-	1	1	-	-	-	-	-	42	42
LA Öffentl. Verwaltung, Sozialversich.	5	-	-	3	-	1	1	-	-	-	-	-	42	42
75 Öffentl. Verwaltung, Sozialversich.	5	-	-	3	-	1	1	-	-	-	-	-	42	42
M Unterrichtswesen	9	-	-	3	2	2	2	-	-	-	-	-	105	105
MA Unterrichtswesen	9	-	-	3	2	2	2	-	-	-	-	-	105	105
80 Unterrichtswesen	9	-	-	3	2	2	2	-	-	-	-	-	105	105
N Gesundheits-, Veterinär- u. Sozialw.	34	7	4	14	4	2	2	-	1	-	-	-	300	271
NA Gesundheits-, Veterinär- u. Sozialw.	34	7	4	14	4	2	2	-	1	-	-	-	300	271
85 Gesundheits-, Veterinär- u. Sozialw.	34	7	4	14	4	2	2	-	1	-	-	-	300	271
O Erbring. v. sonst. öffentl. u. pers. Dienstl.	28	11	3	10	2	1	1	-	-	-	-	-	103	82
OA Erbring. v. sonst. öffentl. u. pers. Dienstl.	28	11	3	10	2	1	1	-	-	-	-	-	103	82
90 Abwasser- u. Abfallbes. u. s. Entsorg.	3	-	1	2	-	-	-	-	-	-	-	-	8	8
91 Interessenvertretungen, Vereine	1	-	-	1	-	-	-	-	-	-	-	-	2	2
92 Kultur, Sport und Unterhaltung	11	5	2	2	-	1	1	-	-	-	-	-	51	44
93 Erbring. v. sonst. Dienstleistungen	13	6	-	5	2	-	-	-	-	-	-	-	42	28
60611 Gössendorf														
zusammen	137	50	24	32	12	12	4	-	2	1	-	-	1104	988
D Sachgütererzeugung	9	2	-	4	2	-	-	-	-	1	-	-	276	265
DA H. v. Nahrungsm. u. Getränken, Tabakverarb.	1	-	-	1	-	-	-	-	-	-	-	-	4	3
15 H. v. Nahr.- u. Genussm.; Getränken	1	-	-	1	-	-	-	-	-	-	-	-	4	3
DB H. v. Textilien, Textilwaren u. Bekleidung	1	-	-	-	-	-	-	-	-	1	-	-	236	235
17 H. v. Textilien u. Textilwaren (o. Bekl.)	1	-	-	-	-	-	-	-	-	1	-	-	236	235
DI H. u. Bearb. v. Glas, H. v. W. a. Stein u. Erden	2	1	-	-	1	-	-	-	-	-	-	-	10	7
26 H. u. Bea. v. Glas, H. v. W. a. Stein u. Erden	2	1	-	-	1	-	-	-	-	-	-	-	10	7
DL H. v. Büromasch., Datenverarb. ger.	2	-	-	1	1	-	-	-	-	-	-	-	13	12
30 H. v. Büromasch., Datenverarb. ger.	1	-	-	-	1	-	-	-	-	-	-	-	8	8
33 Medizin-, Mess- u. Regel. tech., Optik	1	-	-	1	-	-	-	-	-	-	-	-	5	4
DN H. v. sonst. Erzeugnissen, Rückgewinnung	3	1	-	2	-	-	-	-	-	-	-	-	13	8
36 H. v. sonstigen Erzeugnissen	3	1	-	2	-	-	-	-	-	-	-	-	13	8

Tabelle A5: Arbeitsstätten und Beschäftigte nach Gemeinden und Abteilungen der ÖNACE 1995

ÖNACE 1995	Arbeitsstätten insgesamt	davon mit ... unselbständig Beschäftigten											Beschäftigte insgesamt	darunter unselbst. Beschäftigte
		0	1	2 - 4	5 - 9	10 - 19	20 - 49	50 - 99	100 - 199	200 - 499	500 - 999	1000 und mehr		
F Bauwesen	13	2	2	2	3	3	1	-	-	-	-	-	102	93
FA Bauwesen	13	2	2	2	3	3	1	-	-	-	-	-	102	93
45 Bauwesen	13	2	2	2	3	3	1	-	-	-	-	-	102	93
G Handel, Rep. v.Kfz u.Gebrauchsgütern	41	16	9	7	3	6	-	-	-	-	-	-	167	133
GA Handel, Rep. v.Kfz u.Gebrauchsgütern	41	16	9	7	3	6	-	-	-	-	-	-	167	133
50 Kfz-Handel, Rep. v.Kfz, Tankstellen	8	1	2	2	-	3	-	-	-	-	-	-	62	55
51 Handelsvermittlung u.GH (o.H.m.Kfz)	14	5	3	2	3	1	-	-	-	-	-	-	51	43
52 EH (o.Kfz,o.Tankst.), Rep.v.Gebr.g.	19	10	4	3	-	2	-	-	-	-	-	-	54	35
H Beherbergungs- und Gaststättenw.	14	4	3	5	1	1	-	-	-	-	-	-	50	38
HA Beherbergungs- und Gaststättenw.	14	4	3	5	1	1	-	-	-	-	-	-	50	38
55 Beherbergungs- und Gaststättenw.	14	4	3	5	1	1	-	-	-	-	-	-	50	38
I Verkehr und Nachrichtenübermittlung	5	1	-	2	1	-	1	-	-	-	-	-	49	45
IA Verkehr und Nachrichtenübermittlung	5	1	-	2	1	-	1	-	-	-	-	-	49	45
60 Landverkehr,Transp. i. Rohrfernleit.	4	1	-	1	1	-	1	-	-	-	-	-	44	42
64 Nachrichtenübermittlung	1	-	-	1	-	-	-	-	-	-	-	-	5	3
J Kredit- und Versicherungswesen	1	-	-	1	-	-	-	-	-	-	-	-	4	4
JA Kredit- und Versicherungswesen	1	-	-	1	-	-	-	-	-	-	-	-	4	4
65 Kreditwesen	1	-	-	1	-	-	-	-	-	-	-	-	4	4
K Realitätenwesen, Unternehmensdienstl.	30	16	8	4	-	-	-	-	2	-	-	-	312	285
KA Realitätenwesen, Unternehmensdienstl.	30	16	8	4	-	-	-	-	2	-	-	-	312	285
70 Realitätenwesen	3	1	2	-	-	-	-	-	-	-	-	-	4	2
72 Datenverarbeitung u. Datenbanken	5	5	-	-	-	-	-	-	-	-	-	-	5	-
74 Erbring.v.unternehmensbez.Dienstl.	22	10	6	4	-	-	-	-	2	-	-	-	303	283
L Öffentl. Verwaltung, Sozialversich.	2	-	-	1	-	1	-	-	-	-	-	-	17	17
LA Öffentl. Verwaltung, Sozialversich.	2	-	-	1	-	1	-	-	-	-	-	-	17	17
75 Öffentl. Verwaltung, Sozialversich.	2	-	-	1	-	1	-	-	-	-	-	-	17	17
M Unterrichtswesen	3	1	-	-	1	1	-	-	-	-	-	-	23	22
MA Unterrichtswesen	3	1	-	-	1	1	-	-	-	-	-	-	23	22
80 Unterrichtswesen	3	1	-	-	1	1	-	-	-	-	-	-	23	22
N Gesundheits-, Veterinär- u. Sozialw.	5	3	-	1	-	-	1	-	-	-	-	-	42	36
NA Gesundheits-, Veterinär- u. Sozialw.	5	3	-	1	-	-	1	-	-	-	-	-	42	36
85 Gesundheits-, Veterinär- u. Sozialw.	5	3	-	1	-	-	1	-	-	-	-	-	42	36
O Erbring.v.sonst.öffentl.u.pers.Dienstl.	14	5	2	5	1	-	1	-	-	-	-	-	62	50
OA Erbring.v.sonst.öffentl.u.pers.Dienstl.	14	5	2	5	1	-	1	-	-	-	-	-	62	50
90 Abwasser- u.Abfallbes.u.s.Entsorg.	3	-	-	2	-	-	1	-	-	-	-	-	36	36
92 Kultur, Sport und Unterhaltung	8	3	2	3	-	-	-	-	-	-	-	-	18	9
93 Erbring. v. sonst. Dienstleistungen	3	2	-	-	1	-	-	-	-	-	-	-	8	5
60612 Grambach														
zusammen	68	21	6	14	11	9	5	2	-	-	-	-	604	549
D Sachgütererzeugung	8	2	-	2	-	2	1	1	-	-	-	-	153	147
DD Be- u. Verarb. v. Holz (o.H.v.Möbeln)	2	-	-	1	-	1	-	-	-	-	-	-	14	12
20 Be- u. Verarb. v. Holz (o.H.v.Möbeln)	2	-	-	1	-	1	-	-	-	-	-	-	14	12
DE H.u.Verarb.v.Papier u.Pappe, Verlagsw.	1	1	-	-	-	-	-	-	-	-	-	-	2	-
22 Verlagsw., Druckerei,Vervielfältig.	1	1	-	-	-	-	-	-	-	-	-	-	2	-
DJ Metallerrz.u.-bearbeitung, H.v.Metallerrz.	1	-	-	1	-	-	-	-	-	-	-	-	5	4
28 H.v.Metallerrzeugnissen	1	-	-	1	-	-	-	-	-	-	-	-	5	4
DK Maschinenbau	1	-	-	-	-	-	1	-	-	-	-	-	40	40
29 Maschinenbau	1	-	-	-	-	-	1	-	-	-	-	-	40	40

Tabelle A5: Arbeitsstätten und Beschäftigte nach Gemeinden und Abteilungen der ÖNACE 1995

ÖNACE 1995	Arbeitsstätten insgesamt	davon mit ... unselbständig Beschäftigten										Beschäftigte insgesamt	darunter unselbst. Beschäftigte	
		0	1	2 - 4	5 - 9	10 - 19	20 - 49	50 - 99	100 - 199	200 - 499	500 - 999			1000 und mehr
DL H.v.Büromasch., Datenverarb.ger.	2	-	-	-	-	1	-	1	-	-	-	-	91	91
30 H.v.Büromasch., Datenverarb.ger.	1	-	-	-	-	-	-	1	-	-	-	-	75	75
32 Rundfunk-, Fernseh- u. Nachr.technik	1	-	-	-	-	1	-	-	-	-	-	-	16	16
DN H.v.sonst. Erzeugnissen, Rückgewinnung	1	1	-	-	-	-	-	-	-	-	-	-	1	-
36 H.v.sonstigen Erzeugnissen	1	1	-	-	-	-	-	-	-	-	-	-	1	-
F Bauwesen	3	1	-	-	1	1	-	-	-	-	-	-	26	24
FA Bauwesen	3	1	-	-	1	1	-	-	-	-	-	-	26	24
45 Bauwesen	3	1	-	-	1	1	-	-	-	-	-	-	26	24
G Handel, Rep. v. Kfz u. Gebrauchsgütern	10	5	2	1	-	1	1	-	-	-	-	-	48	40
GA Handel, Rep. v. Kfz u. Gebrauchsgütern	10	5	2	1	-	1	1	-	-	-	-	-	48	40
50 Kfz-Handel, Rep. v. Kfz, Tankstellen	1	-	1	-	-	-	-	-	-	-	-	-	3	1
51 Handelsvermittlung u. GH (o. H. m. Kfz)	6	2	1	1	-	1	1	-	-	-	-	-	42	39
52 EH (o. Kfz, o. Tankst.), Rep. v. Gebr. g.	3	3	-	-	-	-	-	-	-	-	-	-	3	-
H Beherbergungs- und Gaststättenw.	2	-	-	-	2	-	-	-	-	-	-	-	15	12
HA Beherbergungs- und Gaststättenw.	2	-	-	-	2	-	-	-	-	-	-	-	15	12
55 Beherbergungs- und Gaststättenw.	2	-	-	-	2	-	-	-	-	-	-	-	15	12
I Verkehr und Nachrichtenübermittlung	2	-	-	2	-	-	-	-	-	-	-	-	7	6
IA Verkehr und Nachrichtenübermittlung	2	-	-	2	-	-	-	-	-	-	-	-	7	6
60 Landverkehr, Transp. i. Rohrfernleit.	1	-	-	1	-	-	-	-	-	-	-	-	3	2
64 Nachrichtenübermittlung	1	-	-	1	-	-	-	-	-	-	-	-	4	4
J Kredit- und Versicherungswesen	4	4	-	-	-	-	-	-	-	-	-	-	4	-
JA Kredit- und Versicherungswesen	4	4	-	-	-	-	-	-	-	-	-	-	4	-
67 M.d. Kredit- u. Vers. w. verbund. Tätigk.	4	4	-	-	-	-	-	-	-	-	-	-	4	-
K Realitätenwesen, Unternehmensdienstl.	29	5	4	6	7	4	2	1	-	-	-	-	274	251
KA Realitätenwesen, Unternehmensdienstl.	29	5	4	6	7	4	2	1	-	-	-	-	274	251
72 Datenverarbeitung u. Datenbanken	13	1	1	3	4	2	1	1	-	-	-	-	179	168
74 Erbring. v. unternehmensbez. Dienstl.	16	4	3	3	3	2	1	-	-	-	-	-	95	83
L Öffentl. Verwaltung, Sozialversich.	2	-	-	1	1	-	-	-	-	-	-	-	7	7
LA Öffentl. Verwaltung, Sozialversich.	2	-	-	1	1	-	-	-	-	-	-	-	7	7
75 Öffentl. Verwaltung, Sozialversich.	2	-	-	1	1	-	-	-	-	-	-	-	7	7
M Unterrichtswesen	3	1	-	1	-	-	1	-	-	-	-	-	42	41
MA Unterrichtswesen	3	1	-	1	-	-	1	-	-	-	-	-	42	41
80 Unterrichtswesen	3	1	-	1	-	-	1	-	-	-	-	-	42	41
N Gesundheits-, Veterinär- u. Sozialw.	1	1	-	-	-	-	-	-	-	-	-	-	2	-
NA Gesundheits-, Veterinär- u. Sozialw.	1	1	-	-	-	-	-	-	-	-	-	-	2	-
85 Gesundheits-, Veterinär- u. Sozialw.	1	1	-	-	-	-	-	-	-	-	-	-	2	-
O Erbring. v. sonst. öffentl. u. pers. Dienstl.	4	2	-	1	-	1	-	-	-	-	-	-	26	21
OA Erbring. v. sonst. öffentl. u. pers. Dienstl.	4	2	-	1	-	1	-	-	-	-	-	-	26	21
92 Kultur, Sport und Unterhaltung	2	1	-	-	-	1	-	-	-	-	-	-	22	19
93 Erbring. v. sonst. Dienstleistungen	2	1	-	1	-	-	-	-	-	-	-	-	4	2
60613 Gratkorn														
zusammen	254	65	46	64	41	18	12	2	3	2	-	1	3698	3502
C Bergbau; Gewinn. v. Steinen u. Erden	2	-	-	-	2	-	-	-	-	-	-	-	13	13
CB Erzbergb., Gewinnung v. Steinen u. Erden	2	-	-	-	2	-	-	-	-	-	-	-	13	13
14 Gew. v. Steinen u. Erden; sonst. Bergb.	2	-	-	-	2	-	-	-	-	-	-	-	13	13
D Sachgütererzeugung	32	5	1	8	4	6	5	-	1	1	-	1	2053	2029
DA H.v. Nahrungsm. u. Getränken, Tabakverarb.	4	-	1	2	-	1	-	-	-	-	-	-	21	19
15 H.v. Nahr.- u. Genussm.; Getränken	4	-	1	2	-	1	-	-	-	-	-	-	21	19

Tabelle A5: Arbeitsstätten und Beschäftigte nach Gemeinden und Abteilungen der ÖNACE 1995

ÖNACE 1995	Arbeitsstätten insgesamt	davon mit ... unselbständig Beschäftigten											Beschäftigte insgesamt	darunter unselbst. Beschäftigte
		0	1	2 - 4	5 - 9	10 - 19	20 - 49	50 - 99	100 - 199	200 - 499	500 - 999	1000 und mehr		
DB H.v.Textilien, Textilwaren u. Bekleidung	1	-	-	1	-	-	-	-	-	-	-	-	3	2
18 H.v.Bekleidung	1	-	-	1	-	-	-	-	-	-	-	-	3	2
DD Be- u. Verarb. v. Holz (o.H.v.Möbeln)	2	1	-	-	-	-	1	-	-	-	-	-	31	28
20 Be- u. Verarb. v. Holz (o.H.v.Möbeln)	2	1	-	-	-	-	1	-	-	-	-	-	31	28
DE H.u.Verarb.v.Papier u.Pappe, Verlagsw.	4	-	-	-	-	1	1	-	1	-	-	1	1535	1531
21 H.u.Verarbeitung v. Papier u. Pappe	3	-	-	-	-	1	-	-	1	-	-	1	1495	1492
22 Verlagsw., Druckerei,Vervielfältig.	1	-	-	-	-	-	1	-	-	-	-	-	40	39
DG H.v.Chemikalien u. chem. Erzeugn.	1	1	-	-	-	-	-	-	-	-	-	-	1	-
24 H.v.Chemikalien u. chem. Erzeugn.	1	1	-	-	-	-	-	-	-	-	-	-	1	-
DH H.v.Gummi- und Kunststoffwaren	1	-	-	-	-	1	-	-	-	-	-	-	10	10
25 H.v.Gummi- und Kunststoffwaren	1	-	-	-	-	1	-	-	-	-	-	-	10	10
DI H.u.Bearb.v.Glas,H.v.W.a.Stein.u.Erden	4	-	-	2	1	-	1	-	-	-	-	-	37	35
26 H.u.Bea.v.Glas,H.v.W.a.Stein.u.Erden	4	-	-	2	1	-	1	-	-	-	-	-	37	35
DJ Metallerz.u.-bearbeitung, H.v.Metallerz.	7	1	-	1	3	-	2	-	-	-	-	-	94	89
28 H.v.Metallerzeugnissen	7	1	-	1	3	-	2	-	-	-	-	-	94	89
DK Maschinenbau	5	-	-	2	-	2	-	-	-	1	-	-	298	296
29 Maschinenbau	5	-	-	2	-	2	-	-	-	1	-	-	298	296
DL H.v.Büromasch., Datenverarb.ger.	2	1	-	-	-	1	-	-	-	-	-	-	22	19
30 H.v.Büromasch., Datenverarb.ger.	1	-	-	-	-	1	-	-	-	-	-	-	21	19
33 Medizin-,Mess-u.Regel.tech., Optik	1	1	-	-	-	-	-	-	-	-	-	-	1	-
DN H.v.sonst. Erzeugnissen,Rückgewinnung	1	1	-	-	-	-	-	-	-	-	-	-	1	-
36 H.v.sonstigen Erzeugnissen	1	1	-	-	-	-	-	-	-	-	-	-	1	-
E Energie- und Wasserversorgung	2	-	1	-	-	1	-	-	-	-	-	-	20	20
EA Energie- und Wasserversorgung	2	-	1	-	-	1	-	-	-	-	-	-	20	20
41 Wasserversorgung	2	-	1	-	-	1	-	-	-	-	-	-	20	20
F Bauwesen	15	4	3	1	5	-	1	-	1	-	-	-	212	199
FA Bauwesen	15	4	3	1	5	-	1	-	1	-	-	-	212	199
45 Bauwesen	15	4	3	1	5	-	1	-	1	-	-	-	212	199
G Handel, Rep. v.Kfz u.Gebrauchsgütern	73	24	16	16	12	3	2	-	-	-	-	-	256	198
GA Handel, Rep. v.Kfz u.Gebrauchsgütern	73	24	16	16	12	3	2	-	-	-	-	-	256	198
50 Kfz-Handel, Rep. v.Kfz, Tankstellen	8	2	2	1	3	-	-	-	-	-	-	-	33	22
51 Handelsvermittlung u.GH (o.H.m.Kfz)	18	9	2	2	4	-	1	-	-	-	-	-	65	52
52 EH (o.Kfz,o.Tankst.), Rep.v.Gebr.g.	47	13	12	13	5	3	1	-	-	-	-	-	158	124
H Beherbergungs- und Gaststättenw.	30	8	7	10	5	-	-	-	-	-	-	-	105	68
HA Beherbergungs- und Gaststättenw.	30	8	7	10	5	-	-	-	-	-	-	-	105	68
55 Beherbergungs- und Gaststättenw.	30	8	7	10	5	-	-	-	-	-	-	-	105	68
I Verkehr und Nachrichtenübermittlung	9	1	2	3	2	1	-	-	-	-	-	-	48	44
IA Verkehr und Nachrichtenübermittlung	9	1	2	3	2	1	-	-	-	-	-	-	48	44
60 Landverkehr,Transp. i. Rohrfernleit.	4	1	-	2	1	-	-	-	-	-	-	-	19	15
63 Hilfs-u.Nebentät.f.d.Verk., Reisebür.	3	-	2	1	-	-	-	-	-	-	-	-	4	4
64 Nachrichtenübermittlung	2	-	-	-	1	1	-	-	-	-	-	-	25	25
J Kredit- und Versicherungswesen	4	-	-	2	1	-	1	-	-	-	-	-	42	42
JA Kredit- und Versicherungswesen	4	-	-	2	1	-	1	-	-	-	-	-	42	42
65 Kreditwesen	3	-	-	2	-	-	1	-	-	-	-	-	36	36
66 Versicherungswesen	1	-	-	-	1	-	-	-	-	-	-	-	6	6
K Realitätenwesen, Unternehmensdienstl.	34	13	8	8	2	-	-	2	1	-	-	-	370	341
KA Realitätenwesen, Unternehmensdienstl.	34	13	8	8	2	-	-	2	1	-	-	-	370	341
70 Realitätenwesen	2	1	-	-	1	-	-	-	-	-	-	-	7	6
71 Vermiet.bewegl.Sachen o.Bed.pers.	3	1	1	-	-	-	-	1	-	-	-	-	93	91
72 Datenverarbeitung u. Datenbanken	4	2	1	1	-	-	-	-	-	-	-	-	7	3
74 Erbring.v.unternehmensbez.Dienstl.	25	9	6	7	1	-	-	1	1	-	-	-	263	241

Tabelle A5: Arbeitsstätten und Beschäftigte nach Gemeinden und Abteilungen der ÖNACE 1995

ÖNACE 1995	Arbeitsstätten insgesamt	davon mit ... unselbständig Beschäftigten										Beschäftigte insgesamt	darunter unselbst. Beschäftigte	
		0	1	2 - 4	5 - 9	10 - 19	20 - 49	50 - 99	100 - 199	200 - 499	500 - 999			1000 und mehr
L Öffentl. Verwaltung, Sozialversich.	5	-	-	-	1	2	1	-	-	1	-	-	322	322
LA Öffentl. Verwaltung, Sozialversich.	5	-	-	-	1	2	1	-	-	1	-	-	322	322
75 Öffentl. Verwaltung, Sozialversich.	5	-	-	-	1	2	1	-	-	1	-	-	322	322
M Unterrichtswesen	13	2	-	4	3	3	1	-	-	-	-	-	102	100
MA Unterrichtswesen	13	2	-	4	3	3	1	-	-	-	-	-	102	100
80 Unterrichtswesen	13	2	-	4	3	3	1	-	-	-	-	-	102	100
N Gesundheits-, Veterinär- u. Sozialw.	16	1	2	7	3	2	1	-	-	-	-	-	112	99
NA Gesundheits-, Veterinär- u. Sozialw.	16	1	2	7	3	2	1	-	-	-	-	-	112	99
85 Gesundheits-, Veterinär- u. Sozialw.	16	1	2	7	3	2	1	-	-	-	-	-	112	99
O Erbring.v.sonst.öffentl.u.pers.Dienstl.	19	7	6	5	1	-	-	-	-	-	-	-	43	27
OA Erbring.v.sonst.öffentl.u.pers.Dienstl.	19	7	6	5	1	-	-	-	-	-	-	-	43	27
91 Interessenvertretungen, Vereine	2	-	-	2	-	-	-	-	-	-	-	-	5	5
92 Kultur, Sport und Unterhaltung	6	2	4	-	-	-	-	-	-	-	-	-	9	4
93 Erbring. v. sonst. Dienstleistungen	11	5	2	3	1	-	-	-	-	-	-	-	29	18
60614 Gratwein														
zusammen	135	31	26	33	18	16	8	1	1	1	-	-	1211	1098
D Sachgütererzeugung	18	1	4	4	2	3	2	-	1	1	-	-	522	505
DA H.v.Nahrungsm.u.Getränken,Tabakverarb.	4	-	1	1	1	1	-	-	-	-	-	-	26	24
15 H.v.Nahr.- u.Genussm.; Getränken	4	-	1	1	1	1	-	-	-	-	-	-	26	24
DD Be- u. Verarb. v. Holz (o.H.v.Möbeln)	3	-	-	2	-	-	-	-	-	1	-	-	253	251
20 Be- u. Verarb. v. Holz (o.H.v.Möbeln)	3	-	-	2	-	-	-	-	-	1	-	-	253	251
DG H.v.Chemikalien u. chem. Erzeugn.	1	-	-	-	-	-	1	-	-	-	-	-	25	24
24 H.v.Chemikalien u. chem. Erzeugn.	1	-	-	-	-	-	1	-	-	-	-	-	25	24
DJ Metallierz.u.-bearbeitung, H.v.Metallierz.	5	-	2	-	-	2	-	-	1	-	-	-	177	171
28 H.v.Metallerzeugnissen	5	-	2	-	-	2	-	-	1	-	-	-	177	171
DK Maschinenbau	2	1	-	1	-	-	-	-	-	-	-	-	6	4
29 Maschinenbau	2	1	-	1	-	-	-	-	-	-	-	-	6	4
DL H.v.Büromasch., Datenverarb.ger.	1	-	1	-	-	-	-	-	-	-	-	-	3	1
33 Medizin-,Mess-u.Regel.tech., Optik	1	-	1	-	-	-	-	-	-	-	-	-	3	1
DN H.v.sonst. Erzeugnissen,Rückgewinnung	2	-	-	-	1	-	1	-	-	-	-	-	32	30
36 H.v.sonstigen Erzeugnissen	2	-	-	-	1	-	1	-	-	-	-	-	32	30
E Energie- und Wasserversorgung	1	-	-	-	-	1	-	-	-	-	-	-	12	12
EA Energie- und Wasserversorgung	1	-	-	-	-	1	-	-	-	-	-	-	12	12
40 Energieversorgung	1	-	-	-	-	1	-	-	-	-	-	-	12	12
F Bauwesen	9	2	-	2	2	3	-	-	-	-	-	-	73	60
FA Bauwesen	9	2	-	2	2	3	-	-	-	-	-	-	73	60
45 Bauwesen	9	2	-	2	2	3	-	-	-	-	-	-	73	60
G Handel, Rep. v.Kfz u.Gebrauchsgütern	32	6	7	8	5	5	1	-	-	-	-	-	178	156
GA Handel, Rep. v.Kfz u.Gebrauchsgütern	32	6	7	8	5	5	1	-	-	-	-	-	178	156
50 Kfz-Handel, Rep. v.Kfz, Tankstellen	4	-	-	-	3	1	-	-	-	-	-	-	37	33
51 Handelsvermittlung u.GH (o.H.m.Kfz)	8	1	2	1	2	1	1	-	-	-	-	-	62	57
52 EH (o.Kfz,o.Tankst.), Rep.v.Gebr.g.	20	5	5	7	-	3	-	-	-	-	-	-	79	66
H Beherbergungs- und Gaststättenw.	12	6	4	1	-	-	1	-	-	-	-	-	47	27
HA Beherbergungs- und Gaststättenw.	12	6	4	1	-	-	1	-	-	-	-	-	47	27
55 Beherbergungs- und Gaststättenw.	12	6	4	1	-	-	1	-	-	-	-	-	47	27
I Verkehr und Nachrichtenübermittlung	7	1	-	2	1	1	1	1	-	-	-	-	101	97
IA Verkehr und Nachrichtenübermittlung	7	1	-	2	1	1	1	1	-	-	-	-	101	97
60 Landverkehr,Transp. i. Rohrfernleit.	4	1	-	1	-	-	1	1	-	-	-	-	78	75
64 Nachrichtenübermittlung	3	-	-	1	1	1	-	-	-	-	-	-	23	22

Tabelle A5: Arbeitsstätten und Beschäftigte nach Gemeinden und Abteilungen der ÖNACE 1995

ÖNACE 1995	Arbeitsstätten insgesamt	davon mit ... unselbständig Beschäftigten											Beschäftigte insgesamt	darunter unselbst. Beschäftigte
		0	1	2 - 4	5 - 9	10 - 19	20 - 49	50 - 99	100 - 199	200 - 499	500 - 999	1000 und mehr		
J Kredit- und Versicherungswesen	6	-	1	2	2	-	1	-	-	-	-	-	45	45
JA Kredit- und Versicherungswesen	6	-	1	2	2	-	1	-	-	-	-	-	45	45
65 Kreditwesen	3	-	-	1	1	-	1	-	-	-	-	-	33	33
66 Versicherungswesen	2	-	-	1	1	-	-	-	-	-	-	-	11	11
67 M.d.Kredit-u.Vers.w.verbund.Tätigk.	1	-	1	-	-	-	-	-	-	-	-	-	1	1
K Realitätenwesen, Unternehmensdienstl.	17	5	6	3	3	-	-	-	-	-	-	-	47	33
KA Realitätenwesen, Unternehmensdienstl.	17	5	6	3	3	-	-	-	-	-	-	-	47	33
70 Realitätenwesen	1	-	1	-	-	-	-	-	-	-	-	-	2	1
71 Vermiet.bewegl.Sachen o.Bed.pers.	1	-	-	-	1	-	-	-	-	-	-	-	7	6
72 Datenverarbeitung u. Datenbanken	4	1	3	-	-	-	-	-	-	-	-	-	5	3
74 Erbring.v.unternehmensbez.Dienstl.	11	4	2	3	2	-	-	-	-	-	-	-	33	23
L Öffentl. Verwaltung, Sozialversich.	2	-	-	-	-	2	-	-	-	-	-	-	33	33
LA Öffentl. Verwaltung, Sozialversich.	2	-	-	-	-	2	-	-	-	-	-	-	33	33
75 Öffentl. Verwaltung, Sozialversich.	2	-	-	-	-	2	-	-	-	-	-	-	33	33
M Unterrichtswesen	7	-	-	3	1	1	2	-	-	-	-	-	99	97
MA Unterrichtswesen	7	-	-	3	1	1	2	-	-	-	-	-	99	97
80 Unterrichtswesen	7	-	-	3	1	1	2	-	-	-	-	-	99	97
N Gesundheits-, Veterinär- u. Sozialw.	8	2	2	3	1	-	-	-	-	-	-	-	24	15
NA Gesundheits-, Veterinär- u. Sozialw.	8	2	2	3	1	-	-	-	-	-	-	-	24	15
85 Gesundheits-, Veterinär- u. Sozialw.	8	2	2	3	1	-	-	-	-	-	-	-	24	15
O Erbring.v.sonst.öffentl.u.pers.Dienstl.	16	8	2	5	1	-	-	-	-	-	-	-	30	18
OA Erbring.v.sonst.öffentl.u.pers.Dienstl.	16	8	2	5	1	-	-	-	-	-	-	-	30	18
91 Interessenvertretungen, Vereine	2	-	-	2	-	-	-	-	-	-	-	-	4	4
92 Kultur, Sport und Unterhaltung	5	5	-	-	-	-	-	-	-	-	-	-	5	-
93 Erbring. v. sonst. Dienstleistungen	9	3	2	3	1	-	-	-	-	-	-	-	21	14
60615 Großstübing														
zusammen	9	3	2	4	-	-	-	-	-	-	-	-	19	11
D Sachgüterzeugung	1	-	-	1	-	-	-	-	-	-	-	-	4	3
DD Be- u. Verarb. v. Holz (o.H.v.Möbeln)	1	-	-	1	-	-	-	-	-	-	-	-	4	3
20 Be- u. Verarb. v. Holz (o.H.v.Möbeln)	1	-	-	1	-	-	-	-	-	-	-	-	4	3
G Handel, Rep. v.Kfz u.Gebrauchsgütern	1	1	-	-	-	-	-	-	-	-	-	-	1	-
GA Handel, Rep. v.Kfz u.Gebrauchsgütern	1	1	-	-	-	-	-	-	-	-	-	-	1	-
52 EH (o.Kfz,o.Tankst.), Rep.v.Gebr.g.	1	1	-	-	-	-	-	-	-	-	-	-	1	-
H Beherbergungs- und Gaststättenw.	1	-	1	-	-	-	-	-	-	-	-	-	3	1
HA Beherbergungs- und Gaststättenw.	1	-	1	-	-	-	-	-	-	-	-	-	3	1
55 Beherbergungs- und Gaststättenw.	1	-	1	-	-	-	-	-	-	-	-	-	3	1
I Verkehr und Nachrichtenübermittlung	2	1	-	1	-	-	-	-	-	-	-	-	4	2
IA Verkehr und Nachrichtenübermittlung	2	1	-	1	-	-	-	-	-	-	-	-	4	2
60 Landverkehr,Transp. i. Rohrfernleit.	2	1	-	1	-	-	-	-	-	-	-	-	4	2
K Realitätenwesen, Unternehmensdienstl.	2	1	1	-	-	-	-	-	-	-	-	-	3	1
KA Realitätenwesen, Unternehmensdienstl.	2	1	1	-	-	-	-	-	-	-	-	-	3	1
72 Datenverarbeitung u. Datenbanken	1	-	1	-	-	-	-	-	-	-	-	-	2	1
74 Erbring.v.unternehmensbez.Dienstl.	1	1	-	-	-	-	-	-	-	-	-	-	1	-
L Öffentl. Verwaltung, Sozialversich.	1	-	-	1	-	-	-	-	-	-	-	-	2	2
LA Öffentl. Verwaltung, Sozialversich.	1	-	-	1	-	-	-	-	-	-	-	-	2	2
75 Öffentl. Verwaltung, Sozialversich.	1	-	-	1	-	-	-	-	-	-	-	-	2	2

Tabelle A5: Arbeitsstätten und Beschäftigte nach Gemeinden und Abteilungen der ÖNACE 1995

ÖNACE 1995	Arbeitsstätten insgesamt	davon mit ... unselbständig Beschäftigten										Beschäftigte insgesamt	darunter unselbst. Beschäftigte	
		0	1	2 - 4	5 - 9	10 - 19	20 - 49	50 - 99	100 - 199	200 - 499	500 - 999			1000 und mehr
M Unterrichtswesen	1	-	-	1	-	-	-	-	-	-	-	-	2	2
MA Unterrichtswesen	1	-	-	1	-	-	-	-	-	-	-	-	2	2
80 Unterrichtswesen	1	-	-	1	-	-	-	-	-	-	-	-	2	2
60616 Gschnaidt														
zusammen	9	3	4	2	-	-	-	-	-	-	-	-	20	10
D Sachgütererzeugung	1	1	-	-	-	-	-	-	-	-	-	-	1	-
DG H.v.Chemikalien u. chem. Erzeugn.	1	1	-	-	-	-	-	-	-	-	-	-	1	-
24 H.v.Chemikalien u. chem. Erzeugn.	1	1	-	-	-	-	-	-	-	-	-	-	1	-
H Beherbergungs- und Gaststättenw.	4	1	3	-	-	-	-	-	-	-	-	-	10	3
HA Beherbergungs- und Gaststättenw.	4	1	3	-	-	-	-	-	-	-	-	-	10	3
55 Beherbergungs- und Gaststättenw.	4	1	3	-	-	-	-	-	-	-	-	-	10	3
I Verkehr und Nachrichtenübermittlung	1	1	-	-	-	-	-	-	-	-	-	-	2	-
IA Verkehr und Nachrichtenübermittlung	1	1	-	-	-	-	-	-	-	-	-	-	2	-
60 Landverkehr,Transp. i. Rohrfernleit.	1	1	-	-	-	-	-	-	-	-	-	-	2	-
L Öffentl. Verwaltung, Sozialversich.	1	-	-	1	-	-	-	-	-	-	-	-	4	4
LA Öffentl. Verwaltung, Sozialversich.	1	-	-	1	-	-	-	-	-	-	-	-	4	4
75 Öffentl. Verwaltung, Sozialversich.	1	-	-	1	-	-	-	-	-	-	-	-	4	4
M Unterrichtswesen	1	-	-	1	-	-	-	-	-	-	-	-	2	2
MA Unterrichtswesen	1	-	-	1	-	-	-	-	-	-	-	-	2	2
80 Unterrichtswesen	1	-	-	1	-	-	-	-	-	-	-	-	2	2
O Erbring.v.sonst.öffentl.u.pers.Dienstl.	1	-	1	-	-	-	-	-	-	-	-	-	1	1
OA Erbring.v.sonst.öffentl.u.pers.Dienstl.	1	-	1	-	-	-	-	-	-	-	-	-	1	1
91 Interessenvertretungen, Vereine	1	-	1	-	-	-	-	-	-	-	-	-	1	1
60617 Hart bei Graz														
zusammen	155	72	27	26	11	10	4	3	1	-	1	-	1452	1315
D Sachgütererzeugung	21	6	1	2	1	3	4	2	1	-	1	-	1027	1012
DD Be- u. Verarb. v. Holz (o.H.v.Möbeln)	1	1	-	-	-	-	-	-	-	-	-	-	1	-
20 Be- u. Verarb. v. Holz (o.H.v.Möbeln)	1	1	-	-	-	-	-	-	-	-	-	-	1	-
DE H.u.Verarb.v.Papier u.Pappe, Verlagsw.	1	-	-	-	-	1	-	-	-	-	-	-	17	17
22 Verlagsw., Druckerei,Vervielfältig.	1	-	-	-	-	1	-	-	-	-	-	-	17	17
DH H.v.Gummi- und Kunststoffwaren	1	-	-	-	-	1	-	-	-	-	-	-	13	12
25 H.v.Gummi- und Kunststoffwaren	1	-	-	-	-	1	-	-	-	-	-	-	13	12
DJ Metallierz.u.-bearbeitung, H.v.Metallierz.	5	-	1	-	-	-	3	-	1	-	-	-	259	257
28 H.v.Metallierzeugnissen	5	-	1	-	-	-	3	-	1	-	-	-	259	257
DK Maschinenbau	6	2	-	1	-	1	-	1	-	-	1	-	623	620
29 Maschinenbau	6	2	-	1	-	1	-	1	-	-	1	-	623	620
DL H.v.Büromasch., Datenverarb.ger.	2	1	-	-	1	-	-	-	-	-	-	-	10	8
31 H.v.Ger.d.Elektrizitätserz., -verteilt.	1	-	-	-	1	-	-	-	-	-	-	-	9	8
33 Medizin-,Mess-u.Regel.tech., Optik	1	1	-	-	-	-	-	-	-	-	-	-	1	-
DN H.v.sonst. Erzeugnissen,Rückgewinnung	5	2	-	1	-	-	1	1	-	-	-	-	104	98
36 H.v.sonstigen Erzeugnissen	4	2	-	-	-	-	1	1	-	-	-	-	100	95
37 Rückgewinnung (Recycling)	1	-	-	1	-	-	-	-	-	-	-	-	4	3
F Bauwesen	12	3	3	3	1	1	-	1	-	-	-	-	102	91
FA Bauwesen	12	3	3	3	1	1	-	1	-	-	-	-	102	91
45 Bauwesen	12	3	3	3	1	1	-	1	-	-	-	-	102	91

Tabelle A5: Arbeitsstätten und Beschäftigte nach Gemeinden und Abteilungen der ÖNACE 1995

ÖNACE 1995	Arbeitsstätten insgesamt	davon mit ... unselbständig Beschäftigten											Beschäftigte insgesamt	darunter unselbst. Beschäftigte
		0	1	2 - 4	5 - 9	10 - 19	20 - 49	50 - 99	100 - 199	200 - 499	500 - 999	1000 und mehr		
G Handel, Rep. v.Kfz u.Gebrauchsgütern	33	17	6	7	1	2	-	-	-	-	-	-	84	54
GA Handel, Rep. v.Kfz u.Gebrauchsgütern	33	17	6	7	1	2	-	-	-	-	-	-	84	54
50 Kfz-Handel, Rep. v.Kfz, Tankstellen	8	3	1	4	-	-	-	-	-	-	-	-	17	10
51 Handelsvermittlung u.GH (o.H.m.Kfz)	12	5	3	3	1	-	-	-	-	-	-	-	31	20
52 EH (o.Kfz,o.Tankst.), Rep.v.Gebr.g.	13	9	2	-	-	2	-	-	-	-	-	-	36	24
H Beherbergungs- und Gaststättenw.	7	-	2	4	1	-	-	-	-	-	-	-	27	18
HA Beherbergungs- und Gaststättenw.	7	-	2	4	1	-	-	-	-	-	-	-	27	18
55 Beherbergungs- und Gaststättenw.	7	-	2	4	1	-	-	-	-	-	-	-	27	18
I Verkehr und Nachrichtenübermittlung	9	2	3	2	2	-	-	-	-	-	-	-	29	22
IA Verkehr und Nachrichtenübermittlung	9	2	3	2	2	-	-	-	-	-	-	-	29	22
60 Landverkehr,Transp. i. Rohrfernleit.	8	2	3	2	1	-	-	-	-	-	-	-	20	13
64 Nachrichtenübermittlung	1	-	-	-	1	-	-	-	-	-	-	-	9	9
J Kredit- und Versicherungswesen	3	1	1	1	-	-	-	-	-	-	-	-	6	4
JA Kredit- und Versicherungswesen	3	1	1	1	-	-	-	-	-	-	-	-	6	4
65 Kreditwesen	1	-	-	1	-	-	-	-	-	-	-	-	3	3
67 M.d.Kredit-u.Vers.w.verbund.Tätigk.	2	1	1	-	-	-	-	-	-	-	-	-	3	1
K Realitätenwesen, Unternehmensdienstl.	43	29	9	3	1	1	-	-	-	-	-	-	80	36
KA Realitätenwesen, Unternehmensdienstl.	43	29	9	3	1	1	-	-	-	-	-	-	80	36
70 Realitätenwesen	1	1	-	-	-	-	-	-	-	-	-	-	1	-
71 Vermiet.bewegl.Sachen o.Bed.pers.	1	1	-	-	-	-	-	-	-	-	-	-	2	-
72 Datenverarbeitung u. Datenbanken	9	6	2	1	-	-	-	-	-	-	-	-	14	4
74 Erbring.v.unternehmensbez.Dienstl.	32	21	7	2	1	1	-	-	-	-	-	-	63	32
L Öffentl. Verwaltung, Sozialversich.	1	-	-	-	-	1	-	-	-	-	-	-	19	19
LA Öffentl. Verwaltung, Sozialversich.	1	-	-	-	-	1	-	-	-	-	-	-	19	19
75 Öffentl. Verwaltung, Sozialversich.	1	-	-	-	-	1	-	-	-	-	-	-	19	19
M Unterrichtswesen	8	2	1	2	1	2	-	-	-	-	-	-	40	37
MA Unterrichtswesen	8	2	1	2	1	2	-	-	-	-	-	-	40	37
80 Unterrichtswesen	8	2	1	2	1	2	-	-	-	-	-	-	40	37
N Gesundheits-, Veterinär- u. Sozialw.	8	5	1	1	1	-	-	-	-	-	-	-	16	9
NA Gesundheits-, Veterinär- u. Sozialw.	8	5	1	1	1	-	-	-	-	-	-	-	16	9
85 Gesundheits-, Veterinär- u. Sozialw.	8	5	1	1	1	-	-	-	-	-	-	-	16	9
O Erbring.v.sonst.öffentl.u.pers.Dienstl.	10	7	-	1	2	-	-	-	-	-	-	-	22	13
OA Erbring.v.sonst.öffentl.u.pers.Dienstl.	10	7	-	1	2	-	-	-	-	-	-	-	22	13
92 Kultur, Sport und Unterhaltung	6	6	-	-	-	-	-	-	-	-	-	-	6	-
93 Erbring. v. sonst. Dienstleistungen	4	1	-	1	2	-	-	-	-	-	-	-	16	13
60618 Haselsdorf-Tobelbad														
zusammen	34	13	1	14	4	-	1	-	-	1	-	-	408	379
D Sachgütererzeugung	5	2	-	2	1	-	-	-	-	-	-	-	18	13
DD Be- u. Verarb. v. Holz (o.H.v.Möbeln)	3	2	-	1	-	-	-	-	-	-	-	-	8	4
20 Be- u. Verarb. v. Holz (o.H.v.Möbeln)	3	2	-	1	-	-	-	-	-	-	-	-	8	4
DE H.u.Verarb.v.Papier u.Pappe, Verlagsw.	1	-	-	-	1	-	-	-	-	-	-	-	5	5
22 Verlagsw., Druckerei,Vervielfältig.	1	-	-	-	1	-	-	-	-	-	-	-	5	5
DJ Metallierz.u.-bearbeitung, H.v.Metallierz.	1	-	-	1	-	-	-	-	-	-	-	-	5	4
28 H.v.Metallierzeugnissen	1	-	-	1	-	-	-	-	-	-	-	-	5	4
F Bauwesen	1	1	-	-	-	-	-	-	-	-	-	-	1	-
FA Bauwesen	1	1	-	-	-	-	-	-	-	-	-	-	1	-
45 Bauwesen	1	1	-	-	-	-	-	-	-	-	-	-	1	-

Tabelle A5: Arbeitsstätten und Beschäftigte nach Gemeinden und Abteilungen der ÖNACE 1995

ÖNACE 1995	Arbeitsstätten insgesamt	davon mit ... unselbständig Beschäftigten											Beschäftigte insgesamt	darunter unselbst. Beschäftigte
		0	1	2 - 4	5 - 9	10 - 19	20 - 49	50 - 99	100 - 199	200 - 499	500 - 999	1000 und mehr		
G Handel, Rep. v.Kfz u.Gebrauchsgütern	8	2	1	4	-	-	1	-	-	-	-	-	43	35
GA Handel, Rep. v.Kfz u.Gebrauchsgütern	8	2	1	4	-	-	1	-	-	-	-	-	43	35
51 Handelsvermittlung u.GH (o.H.m.Kfz)	3	1	1	1	-	-	-	-	-	-	-	-	7	3
52 EH (o.Kfz,o.Tankst.), Rep.v.Gebr.g.	5	1	-	3	-	-	1	-	-	-	-	-	36	32
H Beherbergungs- und Gaststättenw.	3	-	-	3	-	-	-	-	-	-	-	-	13	11
HA Beherbergungs- und Gaststättenw.	3	-	-	3	-	-	-	-	-	-	-	-	13	11
55 Beherbergungs- und Gaststättenw.	3	-	-	3	-	-	-	-	-	-	-	-	13	11
I Verkehr und Nachrichtenübermittlung	1	-	-	-	1	-	-	-	-	-	-	-	5	5
IA Verkehr und Nachrichtenübermittlung	1	-	-	-	1	-	-	-	-	-	-	-	5	5
64 Nachrichtenübermittlung	1	-	-	-	1	-	-	-	-	-	-	-	5	5
J Kredit- und Versicherungswesen	1	-	-	1	-	-	-	-	-	-	-	-	3	3
JA Kredit- und Versicherungswesen	1	-	-	1	-	-	-	-	-	-	-	-	3	3
65 Kreditwesen	1	-	-	1	-	-	-	-	-	-	-	-	3	3
K Realitätenwesen, Unternehmensdienstl.	5	5	-	-	-	-	-	-	-	-	-	-	5	-
KA Realitätenwesen, Unternehmensdienstl.	5	5	-	-	-	-	-	-	-	-	-	-	5	-
72 Datenverarbeitung u. Datenbanken	1	1	-	-	-	-	-	-	-	-	-	-	1	-
74 Erbring.v.unternehmensbez.Dienstl.	4	4	-	-	-	-	-	-	-	-	-	-	4	-
L Öffentl. Verwaltung, Sozialversich.	1	-	-	1	-	-	-	-	-	-	-	-	3	3
LA Öffentl. Verwaltung, Sozialversich.	1	-	-	1	-	-	-	-	-	-	-	-	3	3
75 Öffentl. Verwaltung, Sozialversich.	1	-	-	1	-	-	-	-	-	-	-	-	3	3
M Unterrichtswesen	2	-	-	-	2	-	-	-	-	-	-	-	10	10
MA Unterrichtswesen	2	-	-	-	2	-	-	-	-	-	-	-	10	10
80 Unterrichtswesen	2	-	-	-	2	-	-	-	-	-	-	-	10	10
N Gesundheits-, Veterinär- u. Sozialw.	4	1	-	2	-	-	-	-	-	1	-	-	300	296
NA Gesundheits-, Veterinär- u. Sozialw.	4	1	-	2	-	-	-	-	-	1	-	-	300	296
85 Gesundheits-, Veterinär- u. Sozialw.	4	1	-	2	-	-	-	-	-	1	-	-	300	296
O Erbring.v.sonst.öffentl.u.pers.Dienstl.	3	2	-	1	-	-	-	-	-	-	-	-	7	3
OA Erbring.v.sonst.öffentl.u.pers.Dienstl.	3	2	-	1	-	-	-	-	-	-	-	-	7	3
92 Kultur, Sport und Unterhaltung	1	1	-	-	-	-	-	-	-	-	-	-	2	-
93 Erbring. v. sonst. Dienstleistungen	2	1	-	1	-	-	-	-	-	-	-	-	5	3
60619 Hausmannstätten														
zusammen	122	34	22	32	16	9	8	-	1	-	-	-	804	709
D Sachgütererzeugung	6	2	3	1	-	-	-	-	-	-	-	-	11	5
DD Be- u. Verarb. v. Holz (o.H.v.Möbeln)	1	1	-	-	-	-	-	-	-	-	-	-	2	-
20 Be- u. Verarb. v. Holz (o.H.v.Möbeln)	1	1	-	-	-	-	-	-	-	-	-	-	2	-
DE H.u.Verarb.v.Papier u.Pappe, Verlagsw.	1	-	1	-	-	-	-	-	-	-	-	-	1	1
22 Verlagsw., Druckerei,Vervielfältig.	1	-	1	-	-	-	-	-	-	-	-	-	1	1
DK Maschinenbau	1	1	-	-	-	-	-	-	-	-	-	-	1	-
29 Maschinenbau	1	1	-	-	-	-	-	-	-	-	-	-	1	-
DL H.v.Büromasch., Datenverarb.ger.	2	-	2	-	-	-	-	-	-	-	-	-	4	2
31 H.v.Ger.d.Elektrizitätserz., -verteil.	1	-	1	-	-	-	-	-	-	-	-	-	2	1
33 Medizin-,Mess-u.Regel.tech., Optik	1	-	1	-	-	-	-	-	-	-	-	-	2	1
DN H.v.sonst. Erzeugnissen,Rückgewinnung	1	-	-	1	-	-	-	-	-	-	-	-	3	2
36 H.v.sonstigen Erzeugnissen	1	-	-	1	-	-	-	-	-	-	-	-	3	2
E Energie- und Wasserversorgung	1	-	-	-	-	1	-	-	-	-	-	-	12	12
EA Energie- und Wasserversorgung	1	-	-	-	-	1	-	-	-	-	-	-	12	12
41 Wasserversorgung	1	-	-	-	-	1	-	-	-	-	-	-	12	12

Tabelle A5: Arbeitsstätten und Beschäftigte nach Gemeinden und Abteilungen der ÖNACE 1995

ÖNACE 1995	Arbeitsstätten insgesamt	davon mit ... unselbständig Beschäftigten											Beschäftigte insgesamt	darunter unselbst. Beschäftigte
		0	1	2 - 4	5 - 9	10 - 19	20 - 49	50 - 99	100 - 199	200 - 499	500 - 999	1000 und mehr		
F Bauwesen	12	2	2	3	2	1	2	-	-	-	-	-	125	113
FA Bauwesen	12	2	2	3	2	1	2	-	-	-	-	-	125	113
45 Bauwesen	12	2	2	3	2	1	2	-	-	-	-	-	125	113
G Handel, Rep. v.Kfz u.Gebrauchsgütern	38	9	7	12	5	2	2	-	1	-	-	-	324	300
GA Handel, Rep. v.Kfz u.Gebrauchsgütern	38	9	7	12	5	2	2	-	1	-	-	-	324	300
50 Kfz-Handel, Rep. v.Kfz, Tankstellen	6	1	1	3	1	-	-	-	-	-	-	-	24	18
51 Handelsvermittlung u.GH (o.H.m.Kfz)	10	5	-	2	-	1	2	-	-	-	-	-	90	82
52 EH (o.Kfz,o.Tankst.), Rep.v.Gebr.g.	22	3	6	7	4	1	-	-	1	-	-	-	210	200
H Beherbergungs- und Gaststättenw.	9	2	1	4	1	1	-	-	-	-	-	-	36	28
HA Beherbergungs- und Gaststättenw.	9	2	1	4	1	1	-	-	-	-	-	-	36	28
55 Beherbergungs- und Gaststättenw.	9	2	1	4	1	1	-	-	-	-	-	-	36	28
I Verkehr und Nachrichtenübermittlung	2	-	-	1	-	-	1	-	-	-	-	-	25	25
IA Verkehr und Nachrichtenübermittlung	2	-	-	1	-	-	1	-	-	-	-	-	25	25
64 Nachrichtenübermittlung	2	-	-	1	-	-	1	-	-	-	-	-	25	25
J Kredit- und Versicherungswesen	6	4	-	1	-	-	1	-	-	-	-	-	38	33
JA Kredit- und Versicherungswesen	6	4	-	1	-	-	1	-	-	-	-	-	38	33
65 Kreditwesen	2	-	-	1	-	-	1	-	-	-	-	-	33	33
67 M.d.Kredit-u.Vers.w.verbund.Tätigk.	4	4	-	-	-	-	-	-	-	-	-	-	5	-
K Realitätenwesen, Unternehmensdienstl.	25	14	6	2	2	-	1	-	-	-	-	-	67	44
KA Realitätenwesen, Unternehmensdienstl.	25	14	6	2	2	-	1	-	-	-	-	-	67	44
70 Realitätenwesen	1	-	-	-	1	-	-	-	-	-	-	-	5	5
72 Datenverarbeitung u. Datenbanken	6	3	2	1	-	-	-	-	-	-	-	-	11	5
74 Erbring.v.unternehmensbez.Dienstl.	18	11	4	1	1	-	1	-	-	-	-	-	51	34
L Öffentl. Verwaltung, Sozialversich.	3	-	-	1	1	1	-	-	-	-	-	-	30	30
LA Öffentl. Verwaltung, Sozialversich.	3	-	-	1	1	1	-	-	-	-	-	-	30	30
75 Öffentl. Verwaltung, Sozialversich.	3	-	-	1	1	1	-	-	-	-	-	-	30	30
M Unterrichtswesen	3	-	1	-	1	-	1	-	-	-	-	-	32	30
MA Unterrichtswesen	3	-	1	-	1	-	1	-	-	-	-	-	32	30
80 Unterrichtswesen	3	-	1	-	1	-	1	-	-	-	-	-	32	30
N Gesundheits-, Veterinär- u. Sozialw.	8	-	1	4	1	2	-	-	-	-	-	-	53	46
NA Gesundheits-, Veterinär- u. Sozialw.	8	-	1	4	1	2	-	-	-	-	-	-	53	46
85 Gesundheits-, Veterinär- u. Sozialw.	8	-	1	4	1	2	-	-	-	-	-	-	53	46
O Erbring.v.sonst.öffentl.u.pers.Dienstl.	9	1	1	3	3	1	-	-	-	-	-	-	51	43
OA Erbring.v.sonst.öffentl.u.pers.Dienstl.	9	1	1	3	3	1	-	-	-	-	-	-	51	43
91 Interessenvertretungen, Vereine	1	-	-	-	1	-	-	-	-	-	-	-	9	9
92 Kultur, Sport und Unterhaltung	3	-	1	2	-	-	-	-	-	-	-	-	9	7
93 Erbring. v. sonst. Dienstleistungen	5	1	-	1	2	1	-	-	-	-	-	-	33	27
60620 Hitzendorf														
zusammen	120	50	20	27	16	4	3	-	-	-	-	-	434	339
D Sachgütererzeugung	10	3	1	4	2	-	-	-	-	-	-	-	40	29
DA H.v.Nahrungsm.u.Getränken,Tabakverarb.	2	1	-	-	1	-	-	-	-	-	-	-	10	8
15 H.v.Nahr.- u.Genussm.; Getränken	2	1	-	-	1	-	-	-	-	-	-	-	10	8
DD Be- u. Verarb. v. Holz (o.H.v.Möbeln)	1	-	-	1	-	-	-	-	-	-	-	-	4	4
20 Be- u. Verarb. v. Holz (o.H.v.Möbeln)	1	-	-	1	-	-	-	-	-	-	-	-	4	4
DE H.u.Verarb.v.Papier u.Pappe, Verlagsw.	1	-	-	1	-	-	-	-	-	-	-	-	4	3
22 Verlagsw., Druckerei,Vervielfältig.	1	-	-	1	-	-	-	-	-	-	-	-	4	3
DI H.u.Bearb.v.Glas,H.v.W.a.Stein.u.Erden	1	-	-	1	-	-	-	-	-	-	-	-	3	2
26 H.u.Bea.v.Glas,H.v.W.a.Stein.u.Erden	1	-	-	1	-	-	-	-	-	-	-	-	3	2

Tabelle A5: Arbeitsstätten und Beschäftigte nach Gemeinden und Abteilungen der ÖNACE 1995

ÖNACE 1995	Arbeitsstätten insgesamt	davon mit ... unselbständig Beschäftigten											Beschäftigte insgesamt	darunter unselbst. Beschäftigte	
		0	1	2 - 4	5 - 9	10 - 19	20 - 49	50 - 99	100 - 199	200 - 499	500 - 999	1000 und mehr			
DJ Metallverz.u.-bearbeitung, H.v.Metallverz.	2	2	-	-	-	-	-	-	-	-	-	-	-	2	-
28 H.v.Metallherzeugnissen	2	2	-	-	-	-	-	-	-	-	-	-	-	2	-
DL H.v.Büromasch., Datenverarb.ger.	1	-	-	1	-	-	-	-	-	-	-	-	-	6	3
33 Medizin-, Mess-u.Regel.tech., Optik	1	-	-	1	-	-	-	-	-	-	-	-	-	6	3
DN H.v.sonst. Erzeugnissen,Rückgewinnung	2	-	1	-	1	-	-	-	-	-	-	-	-	11	9
36 H.v.sonstigen Erzeugnissen	2	-	1	-	1	-	-	-	-	-	-	-	-	11	9
F Bauwesen	7	-	4	3	-	-	-	-	-	-	-	-	-	17	12
FA Bauwesen	7	-	4	3	-	-	-	-	-	-	-	-	-	17	12
45 Bauwesen	7	-	4	3	-	-	-	-	-	-	-	-	-	17	12
G Handel, Rep. v.Kfz u.Gebrauchsgütern	31	18	2	8	1	1	1	-	-	-	-	-	-	91	60
GA Handel, Rep. v.Kfz u.Gebrauchsgütern	31	18	2	8	1	1	1	-	-	-	-	-	-	91	60
50 Kfz-Handel, Rep. v.Kfz, Tankstellen	4	1	1	2	-	-	-	-	-	-	-	-	-	9	6
51 Handelsvermittlung u.GH (o.H.m.Kfz)	12	9	-	3	-	-	-	-	-	-	-	-	-	19	8
52 EH (o.Kfz,o.Tankst.), Rep.v.Gebr.g.	15	8	1	3	1	1	1	-	-	-	-	-	-	63	46
H Beherbergungs- und Gaststättenw.	9	4	1	2	2	-	-	-	-	-	-	-	-	30	19
HA Beherbergungs- und Gaststättenw.	9	4	1	2	2	-	-	-	-	-	-	-	-	30	19
55 Beherbergungs- und Gaststättenw.	9	4	1	2	2	-	-	-	-	-	-	-	-	30	19
I Verkehr und Nachrichtenübermittlung	9	2	2	1	3	1	-	-	-	-	-	-	-	48	41
IA Verkehr und Nachrichtenübermittlung	9	2	2	1	3	1	-	-	-	-	-	-	-	48	41
60 Landverkehr,Transp. i. Rohrfernleit.	6	1	1	1	3	-	-	-	-	-	-	-	-	32	26
63 Hilfs-u.Nebentät.f.d.Verk., Reisebür.	2	1	1	-	-	-	-	-	-	-	-	-	-	2	1
64 Nachrichtenübermittlung	1	-	-	-	-	1	-	-	-	-	-	-	-	14	14
J Kredit- und Versicherungswesen	6	3	-	-	2	1	-	-	-	-	-	-	-	26	22
JA Kredit- und Versicherungswesen	6	3	-	-	2	1	-	-	-	-	-	-	-	26	22
65 Kreditwesen	2	-	-	-	1	1	-	-	-	-	-	-	-	17	17
67 M.d.Kredit-u.Vers.w.verbund.Tätigk.	4	3	-	-	1	-	-	-	-	-	-	-	-	9	5
K Realitätenwesen, Unternehmensdienstl.	20	14	4	2	-	-	-	-	-	-	-	-	-	24	10
KA Realitätenwesen, Unternehmensdienstl.	20	14	4	2	-	-	-	-	-	-	-	-	-	24	10
70 Realitätenwesen	2	1	-	1	-	-	-	-	-	-	-	-	-	5	4
71 Vermiet.bewegl.Sachen o.Bed.pers.	1	1	-	-	-	-	-	-	-	-	-	-	-	1	-
72 Datenverarbeitung u. Datenbanken	3	3	-	-	-	-	-	-	-	-	-	-	-	3	-
74 Erbring.v.unternehmensbez.Dienstl.	14	9	4	1	-	-	-	-	-	-	-	-	-	15	6
L Öffentl. Verwaltung, Sozialversich.	3	-	-	1	2	-	-	-	-	-	-	-	-	15	15
LA Öffentl. Verwaltung, Sozialversich.	3	-	-	1	2	-	-	-	-	-	-	-	-	15	15
75 Öffentl. Verwaltung, Sozialversich.	3	-	-	1	2	-	-	-	-	-	-	-	-	15	15
M Unterrichtswesen	5	1	1	-	-	1	2	-	-	-	-	-	-	86	84
MA Unterrichtswesen	5	1	1	-	-	1	2	-	-	-	-	-	-	86	84
80 Unterrichtswesen	5	1	1	-	-	1	2	-	-	-	-	-	-	86	84
N Gesundheits-, Veterinär- u. Sozialw.	6	1	2	1	2	-	-	-	-	-	-	-	-	21	17
NA Gesundheits-, Veterinär- u. Sozialw.	6	1	2	1	2	-	-	-	-	-	-	-	-	21	17
85 Gesundheits-, Veterinär- u. Sozialw.	6	1	2	1	2	-	-	-	-	-	-	-	-	21	17
O Erbring.v.sonst.öffentl.u.pers.Dienstl.	14	4	3	5	2	-	-	-	-	-	-	-	-	36	30
OA Erbring.v.sonst.öffentl.u.pers.Dienstl.	14	4	3	5	2	-	-	-	-	-	-	-	-	36	30
90 Abwasser- u.Abfallbes.u.s.Entsorg.	4	1	-	3	-	-	-	-	-	-	-	-	-	7	6
91 Interessenvertretungen, Vereine	1	-	-	1	-	-	-	-	-	-	-	-	-	4	4
92 Kultur, Sport und Unterhaltung	3	-	1	1	1	-	-	-	-	-	-	-	-	13	12
93 Erbring. v. sonst. Dienstleistungen	6	3	2	-	1	-	-	-	-	-	-	-	-	12	8

Tabelle A5: Arbeitsstätten und Beschäftigte nach Gemeinden und Abteilungen der ÖNACE 1995

ÖNACE 1995	Arbeitsstätten insgesamt	davon mit ... unselbständig Beschäftigten										Beschäftigte insgesamt	darunter unselbst. Beschäftigte	
		0	1	2 - 4	5 - 9	10 - 19	20 - 49	50 - 99	100 - 199	200 - 499	500 - 999			1000 und mehr
60621 Höf-Präbach														
zusammen	39	22	4	7	5	1	-	-	-	-	-	-	102	62
D Sachgütererzeugung	1	1	-	-	-	-	-	-	-	-	-	-	1	-
DD Be- u. Verarb. v. Holz (o.H.v.Möbeln)	1	1	-	-	-	-	-	-	-	-	-	-	1	-
20 Be- u. Verarb. v. Holz (o.H.v.Möbeln)	1	1	-	-	-	-	-	-	-	-	-	-	1	-
F Bauwesen	5	1	-	1	2	1	-	-	-	-	-	-	34	27
FA Bauwesen	5	1	-	1	2	1	-	-	-	-	-	-	34	27
45 Bauwesen	5	1	-	1	2	1	-	-	-	-	-	-	34	27
G Handel, Rep. v.Kfz u.Gebrauchsgütern	11	8	1	1	1	-	-	-	-	-	-	-	20	9
GA Handel, Rep. v.Kfz u.Gebrauchsgütern	11	8	1	1	1	-	-	-	-	-	-	-	20	9
50 Kfz-Handel, Rep. v.Kfz, Tankstellen	2	1	-	-	1	-	-	-	-	-	-	-	7	5
51 Handelsvermittlung u.GH (o.H.m.Kfz)	4	3	1	-	-	-	-	-	-	-	-	-	5	1
52 EH (o.Kfz,o.Tankst.), Rep.v.Gebr.g.	5	4	-	1	-	-	-	-	-	-	-	-	8	3
H Beherbergungs- und Gaststättenw.	4	2	-	2	-	-	-	-	-	-	-	-	11	4
HA Beherbergungs- und Gaststättenw.	4	2	-	2	-	-	-	-	-	-	-	-	11	4
55 Beherbergungs- und Gaststättenw.	4	2	-	2	-	-	-	-	-	-	-	-	11	4
I Verkehr und Nachrichtenübermittlung	2	-	1	-	1	-	-	-	-	-	-	-	8	6
IA Verkehr und Nachrichtenübermittlung	2	-	1	-	1	-	-	-	-	-	-	-	8	6
60 Landverkehr,Transp. i. Rohrfernleit.	2	-	1	-	1	-	-	-	-	-	-	-	8	6
J Kredit- und Versicherungswesen	2	2	-	-	-	-	-	-	-	-	-	-	2	-
JA Kredit- und Versicherungswesen	2	2	-	-	-	-	-	-	-	-	-	-	2	-
67 M.d.Kredit-u.Vers.w.verbund.Tätigk.	2	2	-	-	-	-	-	-	-	-	-	-	2	-
K Realitätenwesen, Unternehmensdienstl.	9	7	1	1	-	-	-	-	-	-	-	-	11	3
KA Realitätenwesen, Unternehmensdienstl.	9	7	1	1	-	-	-	-	-	-	-	-	11	3
70 Realitätenwesen	2	1	1	-	-	-	-	-	-	-	-	-	3	1
72 Datenverarbeitung u. Datenbanken	1	1	-	-	-	-	-	-	-	-	-	-	1	-
74 Erbring.v.unternehmensbez.Dienstl.	6	5	-	1	-	-	-	-	-	-	-	-	7	2
L Öffentl. Verwaltung, Sozialversich.	2	-	1	-	1	-	-	-	-	-	-	-	7	7
LA Öffentl. Verwaltung, Sozialversich.	2	-	1	-	1	-	-	-	-	-	-	-	7	7
75 Öffentl. Verwaltung, Sozialversich.	2	-	1	-	1	-	-	-	-	-	-	-	7	7
M Unterrichtswesen	1	-	-	1	-	-	-	-	-	-	-	-	4	4
MA Unterrichtswesen	1	-	-	1	-	-	-	-	-	-	-	-	4	4
80 Unterrichtswesen	1	-	-	1	-	-	-	-	-	-	-	-	4	4
O Erbring.v.sonst.öffentl.u.pers.Dienstl.	2	1	-	1	-	-	-	-	-	-	-	-	4	2
OA Erbring.v.sonst.öffentl.u.pers.Dienstl.	2	1	-	1	-	-	-	-	-	-	-	-	4	2
92 Kultur, Sport und Unterhaltung	1	1	-	-	-	-	-	-	-	-	-	-	1	-
93 Erbring. v. sonst. Dienstleistungen	1	-	-	1	-	-	-	-	-	-	-	-	3	2
60622 Judendorf-Straßengel														
zusammen	149	61	22	36	17	12	1	-	-	-	-	-	561	421
D Sachgütererzeugung	15	6	3	2	3	1	-	-	-	-	-	-	60	46
DA H.v.Nahrungsm.u.Getränken,Tabakverarb.	2	-	-	1	-	1	-	-	-	-	-	-	15	14
15 H.v.Nahr.- u.Genussm.; Getränken	2	-	-	1	-	1	-	-	-	-	-	-	15	14
DB H.v.Textilien, Textilwaren u. Bekleidung	1	-	1	-	-	-	-	-	-	-	-	-	2	1
18 H.v.Bekleidung	1	-	1	-	-	-	-	-	-	-	-	-	2	1
DD Be- u. Verarb. v. Holz (o.H.v.Möbeln)	3	2	-	1	-	-	-	-	-	-	-	-	5	2
20 Be- u. Verarb. v. Holz (o.H.v.Möbeln)	3	2	-	1	-	-	-	-	-	-	-	-	5	2

Tabelle A5: Arbeitsstätten und Beschäftigte nach Gemeinden und Abteilungen der ÖNACE 1995

ÖNACE 1995	Arbeitsstätten insgesamt	davon mit ... unselbständig Beschäftigten											Beschäftigte insgesamt	darunter unselbst. Beschäftigte
		0	1	2 - 4	5 - 9	10 - 19	20 - 49	50 - 99	100 - 199	200 - 499	500 - 999	1000 und mehr		
DE H.u.Verarb.v.Papier u.Pappe, Verlagsw.	2	-	1	-	1	-	-	-	-	-	-	-	12	10
22 Verlagsw., Druckerei,Vervielfältig.	2	-	1	-	1	-	-	-	-	-	-	-	12	10
DG H.v.Chemikalien u. chem. Erzeugn.	1	-	-	-	1	-	-	-	-	-	-	-	11	9
24 H.v.Chemikalien u. chem. Erzeugn.	1	-	-	-	1	-	-	-	-	-	-	-	11	9
DH H.v.Gummi- und Kunststoffwaren	1	1	-	-	-	-	-	-	-	-	-	-	1	-
25 H.v.Gummi- und Kunststoffwaren	1	1	-	-	-	-	-	-	-	-	-	-	1	-
DJ Metallerz.u.-bearbeitung, H.v.Metallerz.	1	-	-	-	1	-	-	-	-	-	-	-	9	9
28 H.v.Metallerzeugnissen	1	-	-	-	1	-	-	-	-	-	-	-	9	9
DN H.v.sonst. Erzeugnissen,Rückgewinnung	4	3	1	-	-	-	-	-	-	-	-	-	5	1
36 H.v.sonstigen Erzeugnissen	4	3	1	-	-	-	-	-	-	-	-	-	5	1
F Bauwesen	9	3	1	2	2	1	-	-	-	-	-	-	42	35
FA Bauwesen	9	3	1	2	2	1	-	-	-	-	-	-	42	35
45 Bauwesen	9	3	1	2	2	1	-	-	-	-	-	-	42	35
G Handel, Rep. v.Kfz u.Gebrauchsgütern	33	16	3	10	1	3	-	-	-	-	-	-	117	90
GA Handel, Rep. v.Kfz u.Gebrauchsgütern	33	16	3	10	1	3	-	-	-	-	-	-	117	90
50 Kfz-Handel, Rep. v.Kfz, Tankstellen	1	-	-	1	-	-	-	-	-	-	-	-	3	2
51 Handelsvermittlung u.GH (o.H.m.Kfz)	15	9	2	3	-	1	-	-	-	-	-	-	40	27
52 EH (o.Kfz,o.Tankst.), Rep.v.Gebr.g.	17	7	1	6	1	2	-	-	-	-	-	-	74	61
H Beherbergungs- und Gaststättenw.	15	2	3	7	2	1	-	-	-	-	-	-	64	45
HA Beherbergungs- und Gaststättenw.	15	2	3	7	2	1	-	-	-	-	-	-	64	45
55 Beherbergungs- und Gaststättenw.	15	2	3	7	2	1	-	-	-	-	-	-	64	45
I Verkehr und Nachrichtenübermittlung	10	5	1	1	-	3	-	-	-	-	-	-	48	37
IA Verkehr und Nachrichtenübermittlung	10	5	1	1	-	3	-	-	-	-	-	-	48	37
60 Landverkehr,Transp. i. Rohrfernleit.	9	5	1	1	-	2	-	-	-	-	-	-	38	27
64 Nachrichtenübermittlung	1	-	-	-	-	1	-	-	-	-	-	-	10	10
J Kredit- und Versicherungswesen	5	2	-	2	1	-	-	-	-	-	-	-	16	12
JA Kredit- und Versicherungswesen	5	2	-	2	1	-	-	-	-	-	-	-	16	12
65 Kreditwesen	2	-	-	1	1	-	-	-	-	-	-	-	10	10
67 M.d.Kredit-u.Vers.w.verbund.Tätigk.	3	2	-	1	-	-	-	-	-	-	-	-	6	2
K Realitätenwesen, Unternehmensdienstl.	29	17	6	4	1	1	-	-	-	-	-	-	66	38
KA Realitätenwesen, Unternehmensdienstl.	29	17	6	4	1	1	-	-	-	-	-	-	66	38
70 Realitätenwesen	1	-	1	-	-	-	-	-	-	-	-	-	2	1
72 Datenverarbeitung u. Datenbanken	3	2	1	-	-	-	-	-	-	-	-	-	3	1
74 Erbring.v.unternehmensbez.Dienstl.	25	15	4	4	1	1	-	-	-	-	-	-	61	36
L Öffentl. Verwaltung, Sozialversich.	1	-	-	-	-	1	-	-	-	-	-	-	13	13
LA Öffentl. Verwaltung, Sozialversich.	1	-	-	-	-	1	-	-	-	-	-	-	13	13
75 Öffentl. Verwaltung, Sozialversich.	1	-	-	-	-	1	-	-	-	-	-	-	13	13
M Unterrichtswesen	4	1	-	-	2	-	1	-	-	-	-	-	34	33
MA Unterrichtswesen	4	1	-	-	2	-	1	-	-	-	-	-	34	33
80 Unterrichtswesen	4	1	-	-	2	-	1	-	-	-	-	-	34	33
N Gesundheits-, Veterinär- u. Sozialw.	13	4	4	1	3	1	-	-	-	-	-	-	54	41
NA Gesundheits-, Veterinär- u. Sozialw.	13	4	4	1	3	1	-	-	-	-	-	-	54	41
85 Gesundheits-, Veterinär- u. Sozialw.	13	4	4	1	3	1	-	-	-	-	-	-	54	41
O Erbring.v.sonst.öffentl.u.pers.Dienstl.	15	5	1	7	2	-	-	-	-	-	-	-	47	31
OA Erbring.v.sonst.öffentl.u.pers.Dienstl.	15	5	1	7	2	-	-	-	-	-	-	-	47	31
92 Kultur, Sport und Unterhaltung	8	5	1	2	-	-	-	-	-	-	-	-	17	8
93 Erbring. v. sonst. Dienstleistungen	7	-	-	5	2	-	-	-	-	-	-	-	30	23

Tabelle A5: Arbeitsstätten und Beschäftigte nach Gemeinden und Abteilungen der ÖNACE 1995

ÖNACE 1995	Arbeitsstätten insgesamt	davon mit ... unselbständig Beschäftigten										Beschäftigte insgesamt	darunter unselbst. Beschäftigte	
		0	1	2 - 4	5 - 9	10 - 19	20 - 49	50 - 99	100 - 199	200 - 499	500 - 999			1000 und mehr
60623 Kainbach														
zusammen	78	29	15	14	9	7	2	1	-	1	-	-	785	708
D Sachgütererzeugung	8	3	2	1	1	-	-	1	-	-	-	-	101	93
DA H.v.Nahrungsm.u.Getränken,Tabakverarb.	1	-	-	1	-	-	-	-	-	-	-	-	3	2
15 H.v.Nahr.- u.Genussm.; Getränken	1	-	-	1	-	-	-	-	-	-	-	-	3	2
DB H.v.Textilien, Textilwaren u. Bekleidung	1	1	-	-	-	-	-	-	-	-	-	-	1	-
18 H.v.Bekleidung	1	1	-	-	-	-	-	-	-	-	-	-	1	-
DD Be- u. Verarb. v. Holz (o.H.v.Möbeln)	1	-	1	-	-	-	-	-	-	-	-	-	2	1
20 Be- u. Verarb. v. Holz (o.H.v.Möbeln)	1	-	1	-	-	-	-	-	-	-	-	-	2	1
DH H.v.Gummi- und Kunststoffwaren	1	1	-	-	-	-	-	-	-	-	-	-	2	-
25 H.v.Gummi- und Kunststoffwaren	1	1	-	-	-	-	-	-	-	-	-	-	2	-
DJ Metallerz.u.-bearbeitung, H.v.Metallerz.	1	1	-	-	-	-	-	-	-	-	-	-	1	-
28 H.v.Metallerzeugnissen	1	1	-	-	-	-	-	-	-	-	-	-	1	-
DM Fahrzeugbau	1	-	-	-	-	-	-	1	-	-	-	-	84	84
34 H.v.Kraftwagen und Kraftw.teilen	1	-	-	-	-	-	-	1	-	-	-	-	84	84
DN H.v.sonst. Erzeugnissen,Rückgewinnung	2	-	1	-	1	-	-	-	-	-	-	-	8	6
36 H.v.sonstigen Erzeugnissen	2	-	1	-	1	-	-	-	-	-	-	-	8	6
F Bauwesen	5	-	2	1	2	-	-	-	-	-	-	-	28	21
FA Bauwesen	5	-	2	1	2	-	-	-	-	-	-	-	28	21
45 Bauwesen	5	-	2	1	2	-	-	-	-	-	-	-	28	21
G Handel, Rep. v.Kfz u.Gebrauchsgütern	16	3	4	5	3	1	-	-	-	-	-	-	63	48
GA Handel, Rep. v.Kfz u.Gebrauchsgütern	16	3	4	5	3	1	-	-	-	-	-	-	63	48
50 Kfz-Handel, Rep. v.Kfz, Tankstellen	4	-	2	2	-	-	-	-	-	-	-	-	12	7
51 Handelsvermittlung u.GH (o.H.m.Kfz)	6	3	-	1	2	-	-	-	-	-	-	-	22	17
52 EH (o.Kfz,o.Tankst.), Rep.v.Gebr.g.	6	-	2	2	1	1	-	-	-	-	-	-	29	24
H Beherbergungs- und Gaststättenw.	7	2	1	2	1	1	-	-	-	-	-	-	34	23
HA Beherbergungs- und Gaststättenw.	7	2	1	2	1	1	-	-	-	-	-	-	34	23
55 Beherbergungs- und Gaststättenw.	7	2	1	2	1	1	-	-	-	-	-	-	34	23
I Verkehr und Nachrichtenübermittlung	4	-	1	-	2	1	-	-	-	-	-	-	29	25
IA Verkehr und Nachrichtenübermittlung	4	-	1	-	2	1	-	-	-	-	-	-	29	25
60 Landverkehr,Transp. i. Rohrfernleit.	4	-	1	-	2	1	-	-	-	-	-	-	29	25
J Kredit- und Versicherungswesen	2	2	-	-	-	-	-	-	-	-	-	-	2	-
JA Kredit- und Versicherungswesen	2	2	-	-	-	-	-	-	-	-	-	-	2	-
67 M.d.Kredit-u.Vers.w.verbund.Tätigk.	2	2	-	-	-	-	-	-	-	-	-	-	2	-
K Realitätenwesen, Unternehmensdienstl.	19	15	2	2	-	-	-	-	-	-	-	-	29	6
KA Realitätenwesen, Unternehmensdienstl.	19	15	2	2	-	-	-	-	-	-	-	-	29	6
72 Datenverarbeitung u. Datenbanken	5	4	-	1	-	-	-	-	-	-	-	-	9	2
73 Forschung und Entwicklung	1	1	-	-	-	-	-	-	-	-	-	-	1	-
74 Erbring.v.unternehmensbez.Dienstl.	13	10	2	1	-	-	-	-	-	-	-	-	19	4
L Öffentl. Verwaltung, Sozialversich.	1	-	-	-	-	1	-	-	-	-	-	-	12	12
LA Öffentl. Verwaltung, Sozialversich.	1	-	-	-	-	1	-	-	-	-	-	-	12	12
75 Öffentl. Verwaltung, Sozialversich.	1	-	-	-	-	1	-	-	-	-	-	-	12	12
M Unterrichtswesen	2	-	-	1	-	1	-	-	-	-	-	-	15	15
MA Unterrichtswesen	2	-	-	1	-	1	-	-	-	-	-	-	15	15
80 Unterrichtswesen	2	-	-	1	-	1	-	-	-	-	-	-	15	15
N Gesundheits-, Veterinär- u. Sozialw.	10	2	1	2	-	2	2	-	-	1	-	-	467	463
NA Gesundheits-, Veterinär- u. Sozialw.	10	2	1	2	-	2	2	-	-	1	-	-	467	463
85 Gesundheits-, Veterinär- u. Sozialw.	10	2	1	2	-	2	2	-	-	1	-	-	467	463

Tabelle A5: Arbeitsstätten und Beschäftigte nach Gemeinden und Abteilungen der ÖNACE 1995

ÖNACE 1995	Arbeitsstätten insgesamt	davon mit ... unselbständig Beschäftigten											Beschäftigte insgesamt	darunter unselbst. Beschäftigte	
		0	1	2 - 4	5 - 9	10 - 19	20 - 49	50 - 99	100 - 199	200 - 499	500 - 999	1000 und mehr			
O Erbring.v.sonst.öffentl.u.pers.Dienstl.	4	2	2	-	-	-	-	-	-	-	-	-	-	5	2
OA Erbring.v.sonst.öffentl.u.pers.Dienstl.	4	2	2	-	-	-	-	-	-	-	-	-	-	5	2
92 Kultur, Sport und Unterhaltung	3	2	1	-	-	-	-	-	-	-	-	-	-	3	1
93 Erbring. v. sonst. Dienstleistungen	1	-	1	-	-	-	-	-	-	-	-	-	-	2	1
60624 Kalsdorf bei Graz															
zusammen	231	50	43	52	27	29	20	4	3	2	1	-	3615	3456	
C Bergbau;Gewinn.v.Steinen u.Erden	1	-	1	-	-	-	-	-	-	-	-	-	1	1	
CB Erzbergb., Gewinnung v.Steinen u.Erden	1	-	1	-	-	-	-	-	-	-	-	-	1	1	
14 Gew.v.Steinen u.Erden;sonst.Bergb.	1	-	1	-	-	-	-	-	-	-	-	-	1	1	
D Sachgütererzeugung	19	8	-	2	4	1	2	-	-	1	1	-	971	955	
DA H.v.Nahrungsm.u.Getränken,Tabakverarb.	4	1	-	-	2	-	1	-	-	-	-	-	37	32	
15 H.v.Nahr.- u.Genussm.; Getränken	4	1	-	-	2	-	1	-	-	-	-	-	37	32	
DE H.u.Verarb.v.Papier u.Pappe, Verlagsw.	1	-	-	-	-	-	-	-	-	1	-	-	213	213	
21 H.u.Verarbeitung v. Papier u. Pappe	1	-	-	-	-	-	-	-	-	1	-	-	213	213	
DG H.v.Chemikalien u. chem. Erzeugn.	1	-	-	-	-	1	-	-	-	-	-	-	10	10	
24 H.v.Chemikalien u. chem. Erzeugn.	1	-	-	-	-	1	-	-	-	-	-	-	10	10	
DI H.u.Bearb.v.Glas,H.v.W.a.Stein.u.Erden	3	-	-	1	1	-	1	-	-	-	-	-	36	35	
26 H.u.Bea.v.Glas,H.v.W.a.Stein.u.Erden	3	-	-	1	1	-	1	-	-	-	-	-	36	35	
DJ Metallverz.u.-bearbeitung, H.v.Metallverz.	1	-	-	-	-	-	-	-	-	-	1	-	654	654	
28 H.v.Metallerzeugnissen	1	-	-	-	-	-	-	-	-	-	1	-	654	654	
DK Maschinenbau	1	1	-	-	-	-	-	-	-	-	-	-	1	-	
29 Maschinenbau	1	1	-	-	-	-	-	-	-	-	-	-	1	-	
DL H.v.Büromasch., Datenverarb.ger.	2	2	-	-	-	-	-	-	-	-	-	-	2	-	
32 Rundfunk-,Fernseh- u.Nachr.technik	1	1	-	-	-	-	-	-	-	-	-	-	1	-	
33 Medizin-,Mess-u.Regel.tech., Optik	1	1	-	-	-	-	-	-	-	-	-	-	1	-	
DM Fahrzeugbau	1	1	-	-	-	-	-	-	-	-	-	-	1	-	
35 Sonstiger Fahrzeugbau	1	1	-	-	-	-	-	-	-	-	-	-	1	-	
DN H.v.sonst. Erzeugnissen,Rückgewinnung	5	3	-	1	1	-	-	-	-	-	-	-	17	11	
36 H.v.sonstigen Erzeugnissen	5	3	-	1	1	-	-	-	-	-	-	-	17	11	
F Bauwesen	14	1	3	1	4	4	1	-	-	-	-	-	138	122	
FA Bauwesen	14	1	3	1	4	4	1	-	-	-	-	-	138	122	
45 Bauwesen	14	1	3	1	4	4	1	-	-	-	-	-	138	122	
G Handel, Rep. v.Kfz u.Gebrauchsgütern	76	11	20	21	5	8	7	2	1	1	-	-	1226	1171	
GA Handel, Rep. v.Kfz u.Gebrauchsgütern	76	11	20	21	5	8	7	2	1	1	-	-	1226	1171	
50 Kfz-Handel, Rep. v.Kfz, Tankstellen	11	-	2	6	-	1	1	1	-	-	-	-	109	101	
51 Handelsvermittlung u.GH (o.H.m.Kfz)	27	6	3	7	2	4	4	1	-	-	-	-	307	289	
52 EH (o.Kfz,o.Tankst.), Rep.v.Gebr.g.	38	5	15	8	3	3	2	-	1	1	-	-	810	781	
H Beherbergungs- und Gaststättenw.	18	3	6	6	1	2	-	-	-	-	-	-	76	57	
HA Beherbergungs- und Gaststättenw.	18	3	6	6	1	2	-	-	-	-	-	-	76	57	
55 Beherbergungs- und Gaststättenw.	18	3	6	6	1	2	-	-	-	-	-	-	76	57	
I Verkehr und Nachrichtenübermittlung	25	3	3	3	3	6	5	1	1	-	-	-	538	531	
IA Verkehr und Nachrichtenübermittlung	25	3	3	3	3	6	5	1	1	-	-	-	538	531	
60 Landverkehr,Transp. i. Rohrfernleit.	12	1	3	1	2	2	2	1	-	-	-	-	159	153	
63 Hilfs-u.Nebentät.f.d.Verk., Reisebür.	9	1	-	2	1	1	3	-	1	-	-	-	331	331	
64 Nachrichtenübermittlung	4	1	-	-	-	3	-	-	-	-	-	-	48	47	
J Kredit- und Versicherungswesen	8	4	1	1	1	1	-	-	-	-	-	-	28	24	
JA Kredit- und Versicherungswesen	8	4	1	1	1	1	-	-	-	-	-	-	28	24	
65 Kreditwesen	2	-	-	1	-	1	-	-	-	-	-	-	18	18	
66 Versicherungswesen	2	-	1	-	1	-	-	-	-	-	-	-	6	6	
67 M.d.Kredit-u.Vers.w.verbund.Tätigk.	4	4	-	-	-	-	-	-	-	-	-	-	4	-	

Tabelle A5: Arbeitsstätten und Beschäftigte nach Gemeinden und Abteilungen der ÖNACE 1995

ÖNACE 1995	Arbeitsstätten insgesamt	davon mit ... unselbständig Beschäftigten											Beschäftigte insgesamt	darunter unselbst. Beschäftigte
		0	1	2 - 4	5 - 9	10 - 19	20 - 49	50 - 99	100 - 199	200 - 499	500 - 999	1000 und mehr		
K Realitätenwesen, Unternehmensdienstl.	26	14	1	6	3	1	-	1	-	-	-	-	133	111
KA Realitätenwesen, Unternehmensdienstl.	26	14	1	6	3	1	-	1	-	-	-	-	133	111
70 Realitätenwesen	3	2	-	-	1	-	-	-	-	-	-	-	11	9
71 Vermiet.bewegl.Sachen o.Bed.pers.	3	1	-	1	1	-	-	-	-	-	-	-	16	11
72 Datenverarbeitung u. Datenbanken	4	3	-	1	-	-	-	-	-	-	-	-	7	4
74 Erbring.v.unternehmensbez.Dienstl.	16	8	1	4	1	1	-	1	-	-	-	-	99	87
L Öffentl. Verwaltung, Sozialversich.	5	-	-	-	1	3	-	-	1	-	-	-	229	229
LA Öffentl. Verwaltung, Sozialversich.	5	-	-	-	1	3	-	-	1	-	-	-	229	229
75 Öffentl. Verwaltung, Sozialversich.	5	-	-	-	1	3	-	-	1	-	-	-	229	229
M Unterrichtswesen	12	-	2	3	2	1	4	-	-	-	-	-	159	158
MA Unterrichtswesen	12	-	2	3	2	1	4	-	-	-	-	-	159	158
80 Unterrichtswesen	12	-	2	3	2	1	4	-	-	-	-	-	159	158
N Gesundheits-, Veterinär- u. Sozialw.	14	3	2	5	2	1	1	-	-	-	-	-	76	64
NA Gesundheits-, Veterinär- u. Sozialw.	14	3	2	5	2	1	1	-	-	-	-	-	76	64
85 Gesundheits-, Veterinär- u. Sozialw.	14	3	2	5	2	1	1	-	-	-	-	-	76	64
O Erbring.v.sonst.öffentl.u.pers.Dienstl.	13	3	4	4	1	1	-	-	-	-	-	-	40	33
OA Erbring.v.sonst.öffentl.u.pers.Dienstl.	13	3	4	4	1	1	-	-	-	-	-	-	40	33
91 Interessenvertretungen, Vereine	1	-	-	1	-	-	-	-	-	-	-	-	2	2
92 Kultur, Sport und Unterhaltung	5	1	1	3	-	-	-	-	-	-	-	-	13	11
93 Erbring. v. sonst. Dienstleistungen	7	2	3	-	1	1	-	-	-	-	-	-	25	20
60625 Krumegg														
zusammen	26	11	5	7	2	1	-	-	-	-	-	-	71	53
D Sachgütererzeugung	2	2	-	-	-	-	-	-	-	-	-	-	2	-
DB H.v.Textilien, Textilwaren u. Bekleidung	1	1	-	-	-	-	-	-	-	-	-	-	1	-
18 H.v.Bekleidung	1	1	-	-	-	-	-	-	-	-	-	-	1	-
DE H.u.Verarb.v.Papier u.Pappe, Verlagsw.	1	1	-	-	-	-	-	-	-	-	-	-	1	-
22 Verlagsw., Druckerei,Vervielfältig.	1	1	-	-	-	-	-	-	-	-	-	-	1	-
F Bauwesen	2	-	1	1	-	-	-	-	-	-	-	-	7	5
FA Bauwesen	2	-	1	1	-	-	-	-	-	-	-	-	7	5
45 Bauwesen	2	-	1	1	-	-	-	-	-	-	-	-	7	5
G Handel, Rep. v.Kfz u.Gebrauchsgütern	7	2	2	3	-	-	-	-	-	-	-	-	14	10
GA Handel, Rep. v.Kfz u.Gebrauchsgütern	7	2	2	3	-	-	-	-	-	-	-	-	14	10
50 Kfz-Handel, Rep. v.Kfz, Tankstellen	1	1	-	-	-	-	-	-	-	-	-	-	1	-
51 Handelsvermittlung u.GH (o.H.m.Kfz)	5	1	1	3	-	-	-	-	-	-	-	-	11	9
52 EH (o.Kfz,o.Tankst.), Rep.v.Gebr.g.	1	-	1	-	-	-	-	-	-	-	-	-	2	1
H Beherbergungs- und Gaststättenw.	3	-	1	2	-	-	-	-	-	-	-	-	9	6
HA Beherbergungs- und Gaststättenw.	3	-	1	2	-	-	-	-	-	-	-	-	9	6
55 Beherbergungs- und Gaststättenw.	3	-	1	2	-	-	-	-	-	-	-	-	9	6
I Verkehr und Nachrichtenübermittlung	1	1	-	-	-	-	-	-	-	-	-	-	1	-
IA Verkehr und Nachrichtenübermittlung	1	1	-	-	-	-	-	-	-	-	-	-	1	-
60 Landverkehr,Transp. i. Rohrfernleit.	1	1	-	-	-	-	-	-	-	-	-	-	1	-
J Kredit- und Versicherungswesen	2	2	-	-	-	-	-	-	-	-	-	-	2	-
JA Kredit- und Versicherungswesen	2	2	-	-	-	-	-	-	-	-	-	-	2	-
67 M.d.Kredit-u.Vers.w.verbund.Tätigk.	2	2	-	-	-	-	-	-	-	-	-	-	2	-
K Realitätenwesen, Unternehmensdienstl.	4	1	1	1	-	1	-	-	-	-	-	-	22	21
KA Realitätenwesen, Unternehmensdienstl.	4	1	1	1	-	1	-	-	-	-	-	-	22	21
73 Forschung und Entwicklung	1	1	-	-	-	-	-	-	-	-	-	-	1	-
74 Erbring.v.unternehmensbez.Dienstl.	3	-	1	1	-	1	-	-	-	-	-	-	21	21

Tabelle A5: Arbeitsstätten und Beschäftigte nach Gemeinden und Abteilungen der ÖNACE 1995

ÖNACE 1995	Arbeitsstätten insgesamt	davon mit ... unselbständig Beschäftigten										Beschäftigte insgesamt	darunter unselbst. Beschäftigte		
		0	1	2 - 4	5 - 9	10 - 19	20 - 49	50 - 99	100 - 199	200 - 499	500 - 999			1000 und mehr	
L Öffentl. Verwaltung, Sozialversich.	1	-	-	-	1	-	-	-	-	-	-	-	-	5	5
LA Öffentl. Verwaltung, Sozialversich.	1	-	-	-	1	-	-	-	-	-	-	-	-	5	5
75 Öffentl. Verwaltung, Sozialversich.	1	-	-	-	1	-	-	-	-	-	-	-	-	5	5
M Unterrichtswesen	2	1	-	-	1	-	-	-	-	-	-	-	-	7	6
MA Unterrichtswesen	2	1	-	-	1	-	-	-	-	-	-	-	-	7	6
80 Unterrichtswesen	2	1	-	-	1	-	-	-	-	-	-	-	-	7	6
N Gesundheits-, Veterinär- u. Sozialw.	2	2	-	-	-	-	-	-	-	-	-	-	-	2	-
NA Gesundheits-, Veterinär- u. Sozialw.	2	2	-	-	-	-	-	-	-	-	-	-	-	2	-
85 Gesundheits-, Veterinär- u. Sozialw.	2	2	-	-	-	-	-	-	-	-	-	-	-	2	-
60626 Kumberg															
zusammen	110	40	20	28	18	4	-	-	-	-	-	-	-	362	267
D Sachgütererzeugung	8	2	2	2	2	-	-	-	-	-	-	-	-	28	20
DA H.v.Nahrungsm.u.Getränken,Tabakverarb.	1	-	-	1	-	-	-	-	-	-	-	-	-	3	2
15 H.v.Nahr.- u.Genussm.; Getränken	1	-	-	1	-	-	-	-	-	-	-	-	-	3	2
DD Be- u. Verarb. v. Holz (o.H.v.Möbeln)	1	-	1	-	-	-	-	-	-	-	-	-	-	2	1
20 Be- u. Verarb. v. Holz (o.H.v.Möbeln)	1	-	1	-	-	-	-	-	-	-	-	-	-	2	1
DE H.u.Verarb.v.Papier u.Pappe, Verlagsw.	1	1	-	-	-	-	-	-	-	-	-	-	-	1	-
22 Verlagsw., Druckerei,Vervielfältig.	1	1	-	-	-	-	-	-	-	-	-	-	-	1	-
DJ Metallerg.u.-bearbeitung, H.v.Metallerg.	1	1	-	-	-	-	-	-	-	-	-	-	-	1	-
28 H.v.Metallergzeugnissen	1	1	-	-	-	-	-	-	-	-	-	-	-	1	-
DK Maschinenbau	1	-	-	-	1	-	-	-	-	-	-	-	-	7	6
29 Maschinenbau	1	-	-	-	1	-	-	-	-	-	-	-	-	7	6
DN H.v.sonst. Erzeugnissen,Rückgewinnung	3	-	1	1	1	-	-	-	-	-	-	-	-	14	11
36 H.v.sonstigen Erzeugnissen	3	-	1	1	1	-	-	-	-	-	-	-	-	14	11
F Bauwesen	8	2	1	2	2	1	-	-	-	-	-	-	-	41	35
FA Bauwesen	8	2	1	2	2	1	-	-	-	-	-	-	-	41	35
45 Bauwesen	8	2	1	2	2	1	-	-	-	-	-	-	-	41	35
G Handel, Rep. v.Kfz u.Gebrauchsgütern	22	8	5	4	4	1	-	-	-	-	-	-	-	75	57
GA Handel, Rep. v.Kfz u.Gebrauchsgütern	22	8	5	4	4	1	-	-	-	-	-	-	-	75	57
50 Kfz-Handel, Rep. v.Kfz, Tankstellen	3	-	1	1	1	-	-	-	-	-	-	-	-	12	9
51 Handelsvermittlung u.GH (o.H.m.Kfz)	10	5	2	1	2	-	-	-	-	-	-	-	-	23	15
52 EH (o.Kfz,o.Tankst.), Rep.v.Gebr.g.	9	3	2	2	1	1	-	-	-	-	-	-	-	40	33
H Beherbergungs- und Gaststättenw.	12	4	1	7	-	-	-	-	-	-	-	-	-	35	17
HA Beherbergungs- und Gaststättenw.	12	4	1	7	-	-	-	-	-	-	-	-	-	35	17
55 Beherbergungs- und Gaststättenw.	12	4	1	7	-	-	-	-	-	-	-	-	-	35	17
I Verkehr und Nachrichtenübermittlung	3	-	-	1	2	-	-	-	-	-	-	-	-	20	19
IA Verkehr und Nachrichtenübermittlung	3	-	-	1	2	-	-	-	-	-	-	-	-	20	19
60 Landverkehr,Transp. i. Rohrfernleit.	1	-	-	1	-	-	-	-	-	-	-	-	-	4	4
63 Hilfs-u.Nebentät.f.d.Verk., Reisebür.	1	-	-	-	1	-	-	-	-	-	-	-	-	9	8
64 Nachrichtenübermittlung	1	-	-	-	1	-	-	-	-	-	-	-	-	7	7
J Kredit- und Versicherungswesen	5	3	1	-	1	-	-	-	-	-	-	-	-	8	6
JA Kredit- und Versicherungswesen	5	3	1	-	1	-	-	-	-	-	-	-	-	8	6
65 Kreditwesen	1	-	-	-	1	-	-	-	-	-	-	-	-	5	5
66 Versicherungswesen	1	-	1	-	-	-	-	-	-	-	-	-	-	1	1
67 M.d.Kredit-u.Vers.w.verbund.Tätigk.	3	3	-	-	-	-	-	-	-	-	-	-	-	2	-
K Realitätenwesen, Unternehmensdienstl.	24	13	7	2	2	-	-	-	-	-	-	-	-	49	25
KA Realitätenwesen, Unternehmensdienstl.	24	13	7	2	2	-	-	-	-	-	-	-	-	49	25
70 Realitätenwesen	2	2	-	-	-	-	-	-	-	-	-	-	-	2	-
71 Vermiet.bewegl.Sachen o.Bed.pers.	1	-	-	-	1	-	-	-	-	-	-	-	-	9	8

Tabelle A5: Arbeitsstätten und Beschäftigte nach Gemeinden und Abteilungen der ÖNACE 1995

ÖNACE 1995	Arbeitsstätten insgesamt	davon mit ... unselbständig Beschäftigten											Beschäftigte insgesamt	darunter unselbst. Beschäftigte
		0	1	2 - 4	5 - 9	10 - 19	20 - 49	50 - 99	100 - 199	200 - 499	500 - 999	1000 und mehr		
72 Datenverarbeitung u. Datenbanken	3	3	-	-	-	-	-	-	-	-	-	-	3	-
74 Erbring.v.unternehmensbez.Dienstl.	18	8	7	2	1	-	-	-	-	-	-	-	35	17
L Öffentl. Verwaltung, Sozialversich.	3	-	-	1	2	-	-	-	-	-	-	-	16	16
LA Öffentl. Verwaltung, Sozialversich.	3	-	-	1	2	-	-	-	-	-	-	-	16	16
75 Öffentl. Verwaltung, Sozialversich.	3	-	-	1	2	-	-	-	-	-	-	-	16	16
M Unterrichtswesen	5	1	-	2	1	1	-	-	-	-	-	-	28	26
MA Unterrichtswesen	5	1	-	2	1	1	-	-	-	-	-	-	28	26
80 Unterrichtswesen	5	1	-	2	1	1	-	-	-	-	-	-	28	26
N Gesundheits-, Veterinär- u. Sozialw.	14	4	2	6	2	-	-	-	-	-	-	-	44	33
NA Gesundheits-, Veterinär- u. Sozialw.	14	4	2	6	2	-	-	-	-	-	-	-	44	33
85 Gesundheits-, Veterinär- u. Sozialw.	14	4	2	6	2	-	-	-	-	-	-	-	44	33
O Erbring.v.sonst.öffentl.u.pers.Dienstl.	6	3	1	1	-	1	-	-	-	-	-	-	18	13
OA Erbring.v.sonst.öffentl.u.pers.Dienstl.	6	3	1	1	-	1	-	-	-	-	-	-	18	13
90 Abwasser- u.Abfallbes.u.s.Entsorg.	1	1	-	-	-	-	-	-	-	-	-	-	1	-
91 Interessenvertretungen, Vereine	1	-	1	-	-	-	-	-	-	-	-	-	1	1
92 Kultur, Sport und Unterhaltung	2	1	-	1	-	-	-	-	-	-	-	-	3	2
93 Erbring. v. sonst. Dienstleistungen	2	1	-	-	-	1	-	-	-	-	-	-	13	10
60627 Langegg bei Graz														
zusammen	13	10	-	2	1	-	-	-	-	-	-	-	19	9
D Sachgütererzeugung	1	1	-	-	-	-	-	-	-	-	-	-	2	-
DN H.v.sonst. Erzeugnissen,Rückgewinnung	1	1	-	-	-	-	-	-	-	-	-	-	2	-
36 H.v.sonstigen Erzeugnissen	1	1	-	-	-	-	-	-	-	-	-	-	2	-
F Bauwesen	2	1	-	1	-	-	-	-	-	-	-	-	4	2
FA Bauwesen	2	1	-	1	-	-	-	-	-	-	-	-	4	2
45 Bauwesen	2	1	-	1	-	-	-	-	-	-	-	-	4	2
G Handel, Rep. v.Kfz u.Gebrauchsgütern	2	2	-	-	-	-	-	-	-	-	-	-	3	-
GA Handel, Rep. v.Kfz u.Gebrauchsgütern	2	2	-	-	-	-	-	-	-	-	-	-	3	-
50 Kfz-Handel, Rep. v.Kfz, Tankstellen	1	1	-	-	-	-	-	-	-	-	-	-	1	-
52 EH (o.Kfz,o.Tankst.), Rep.v.Gebr.g.	1	1	-	-	-	-	-	-	-	-	-	-	2	-
I Verkehr und Nachrichtenübermittlung	1	-	-	1	-	-	-	-	-	-	-	-	2	2
IA Verkehr und Nachrichtenübermittlung	1	-	-	1	-	-	-	-	-	-	-	-	2	2
60 Landverkehr,Transp. i. Rohrfernleit.	1	-	-	1	-	-	-	-	-	-	-	-	2	2
J Kredit- und Versicherungswesen	1	1	-	-	-	-	-	-	-	-	-	-	-	-
JA Kredit- und Versicherungswesen	1	1	-	-	-	-	-	-	-	-	-	-	-	-
67 M.d.Kredit-u.Vers.w.verbund.Tätigk.	1	1	-	-	-	-	-	-	-	-	-	-	-	-
K Realitätenwesen, Unternehmensdienstl.	2	2	-	-	-	-	-	-	-	-	-	-	1	-
KA Realitätenwesen, Unternehmensdienstl.	2	2	-	-	-	-	-	-	-	-	-	-	1	-
71 Vermiet.bewegl.Sachen o.Bed.pers.	1	1	-	-	-	-	-	-	-	-	-	-	-	-
74 Erbring.v.unternehmensbez.Dienstl.	1	1	-	-	-	-	-	-	-	-	-	-	1	-
L Öffentl. Verwaltung, Sozialversich.	1	-	-	-	1	-	-	-	-	-	-	-	5	5
LA Öffentl. Verwaltung, Sozialversich.	1	-	-	-	1	-	-	-	-	-	-	-	5	5
75 Öffentl. Verwaltung, Sozialversich.	1	-	-	-	1	-	-	-	-	-	-	-	5	5
M Unterrichtswesen	1	1	-	-	-	-	-	-	-	-	-	-	1	-
MA Unterrichtswesen	1	1	-	-	-	-	-	-	-	-	-	-	1	-
80 Unterrichtswesen	1	1	-	-	-	-	-	-	-	-	-	-	1	-

Tabelle A5: Arbeitsstätten und Beschäftigte nach Gemeinden und Abteilungen der ÖNACE 1995

ÖNACE 1995	Arbeitsstätten insgesamt	davon mit ... unselbständig Beschäftigten											Beschäftigte insgesamt	darunter unselbst. Beschäftigte	
		0	1	2 - 4	5 - 9	10 - 19	20 - 49	50 - 99	100 - 199	200 - 499	500 - 999	1000 und mehr			
O Erbring.v.sonst.öffentl.u.pers.Dienstl.	2	2	-	-	-	-	-	-	-	-	-	-	-	1	-
OA Erbring.v.sonst.öffentl.u.pers.Dienstl.	2	2	-	-	-	-	-	-	-	-	-	-	-	1	-
92 Kultur, Sport und Unterhaltung	2	2	-	-	-	-	-	-	-	-	-	-	-	1	-
60628 Laßnitzhöhe															
zusammen	119	47	19	22	19	8	2	2	-	-	-	-	-	624	517
D Sachgütererzeugung	9	2	2	2	3	-	-	-	-	-	-	-	-	40	27
DA H.v.Nahrungsm.u.Getränken,Tabakverarb.	1	-	-	-	1	-	-	-	-	-	-	-	-	9	5
15 H.v.Nahr.- u.Genussm.; Getränken	1	-	-	-	1	-	-	-	-	-	-	-	-	9	5
DE H.u.Verarb.v.Papier u.Pappe, Verlagsw.	3	-	1	1	1	-	-	-	-	-	-	-	-	13	9
22 Verlagsw., Druckerei,Vervielfältig.	3	-	1	1	1	-	-	-	-	-	-	-	-	13	9
DJ Metallierz.u.-bearbeitung, H.v.Metallierz.	2	1	-	1	-	-	-	-	-	-	-	-	-	5	3
28 H.v.Metallzerzeugnissen	2	1	-	1	-	-	-	-	-	-	-	-	-	5	3
DL H.v.Büromasch., Datenverarb.ger.	3	1	1	-	1	-	-	-	-	-	-	-	-	13	10
31 H.v.Ger.d.Elektrizitätserz., -verteil.	2	-	1	-	1	-	-	-	-	-	-	-	-	12	10
33 Medizin-,Mess-u.Regel.tech., Optik	1	1	-	-	-	-	-	-	-	-	-	-	-	1	-
F Bauwesen	7	-	1	3	2	1	-	-	-	-	-	-	-	39	34
FA Bauwesen	7	-	1	3	2	1	-	-	-	-	-	-	-	39	34
45 Bauwesen	7	-	1	3	2	1	-	-	-	-	-	-	-	39	34
G Handel, Rep. v.Kfz u.Gebrauchsgütern	30	14	6	3	3	4	-	-	-	-	-	-	-	116	85
GA Handel, Rep. v.Kfz u.Gebrauchsgütern	30	14	6	3	3	4	-	-	-	-	-	-	-	116	85
50 Kfz-Handel, Rep. v.Kfz, Tankstellen	1	1	-	-	-	-	-	-	-	-	-	-	-	2	-
51 Handelsvermittlung u.GH (o.H.m.Kfz)	11	4	1	1	2	3	-	-	-	-	-	-	-	63	55
52 EH (o.Kfz,o.Tankst.), Rep.v.Gebr.g.	18	9	5	2	1	1	-	-	-	-	-	-	-	51	30
H Beherbergungs- und Gaststättenw.	13	4	4	1	3	1	-	-	-	-	-	-	-	48	35
HA Beherbergungs- und Gaststättenw.	13	4	4	1	3	1	-	-	-	-	-	-	-	48	35
55 Beherbergungs- und Gaststättenw.	13	4	4	1	3	1	-	-	-	-	-	-	-	48	35
I Verkehr und Nachrichtenübermittlung	8	3	2	2	1	-	-	-	-	-	-	-	-	21	17
IA Verkehr und Nachrichtenübermittlung	8	3	2	2	1	-	-	-	-	-	-	-	-	21	17
60 Landverkehr,Transp. i. Rohrfernleit.	6	3	1	2	-	-	-	-	-	-	-	-	-	12	8
63 Hilfs-u.Nebentät.f.d.Verk., Reisebür.	1	-	1	-	-	-	-	-	-	-	-	-	-	1	1
64 Nachrichtenübermittlung	1	-	-	-	1	-	-	-	-	-	-	-	-	8	8
J Kredit- und Versicherungswesen	1	-	-	-	1	-	-	-	-	-	-	-	-	5	5
JA Kredit- und Versicherungswesen	1	-	-	-	1	-	-	-	-	-	-	-	-	5	5
65 Kreditwesen	1	-	-	-	1	-	-	-	-	-	-	-	-	5	5
K Realitätenwesen, Unternehmensdienstl.	21	16	1	3	1	-	-	-	-	-	-	-	-	40	18
KA Realitätenwesen, Unternehmensdienstl.	21	16	1	3	1	-	-	-	-	-	-	-	-	40	18
70 Realitätenwesen	2	-	-	2	-	-	-	-	-	-	-	-	-	7	6
72 Datenverarbeitung u. Datenbanken	4	4	-	-	-	-	-	-	-	-	-	-	-	5	-
74 Erbring.v.unternehmensbez.Dienstl.	15	12	1	1	1	-	-	-	-	-	-	-	-	28	12
L Öffentl. Verwaltung, Sozialversich.	2	-	-	-	1	1	-	-	-	-	-	-	-	20	20
LA Öffentl. Verwaltung, Sozialversich.	2	-	-	-	1	1	-	-	-	-	-	-	-	20	20
75 Öffentl. Verwaltung, Sozialversich.	2	-	-	-	1	1	-	-	-	-	-	-	-	20	20
M Unterrichtswesen	3	-	-	1	1	-	-	1	-	-	-	-	-	58	58
MA Unterrichtswesen	3	-	-	1	1	-	-	1	-	-	-	-	-	58	58
80 Unterrichtswesen	3	-	-	1	1	-	-	1	-	-	-	-	-	58	58
N Gesundheits-, Veterinär- u. Sozialw.	19	6	3	5	3	-	1	1	-	-	-	-	-	194	180
NA Gesundheits-, Veterinär- u. Sozialw.	19	6	3	5	3	-	1	1	-	-	-	-	-	194	180
85 Gesundheits-, Veterinär- u. Sozialw.	19	6	3	5	3	-	1	1	-	-	-	-	-	194	180

Tabelle A5: Arbeitsstätten und Beschäftigte nach Gemeinden und Abteilungen der ÖNACE 1995

ÖNACE 1995	Arbeitsstätten insgesamt	davon mit ... unselbständig Beschäftigten										Beschäftigte insgesamt	darunter unselbst. Beschäftigte	
		0	1	2 - 4	5 - 9	10 - 19	20 - 49	50 - 99	100 - 199	200 - 499	500 - 999			1000 und mehr
O Erbring.v.sonst.öffentl.u.pers.Dienstl.	6	2	-	2	-	1	1	-	-	-	-	-	43	38
OA Erbring.v.sonst.öffentl.u.pers.Dienstl.	6	2	-	2	-	1	1	-	-	-	-	-	43	38
91 Interessenvertretungen, Vereine	1	-	-	1	-	-	-	-	-	-	-	-	2	2
92 Kultur, Sport und Unterhaltung	2	2	-	-	-	-	-	-	-	-	-	-	3	-
93 Erbring. v. sonst. Dienstleistungen	3	-	-	1	-	1	1	-	-	-	-	-	38	36
60629 Lieboch														
zusammen	192	60	32	49	20	18	8	4	-	1	-	-	1453	1292
D Sachgütererzeugung	15	3	3	2	2	-	2	3	-	-	-	-	264	249
DA H.v.Nahrungsm.u.Getränken, Tabakverarb.	2	-	-	1	1	-	-	-	-	-	-	-	8	7
15 H.v.Nahr.- u.Genussm.; Getränken	2	-	-	1	1	-	-	-	-	-	-	-	8	7
DB H.v.Textilien, Textilwaren u. Bekleidung	2	-	1	1	-	-	-	-	-	-	-	-	8	4
18 H.v.Bekleidung	2	-	1	1	-	-	-	-	-	-	-	-	8	4
DD Be- u. Verarb. v. Holz (o.H.v.Möbeln)	1	1	-	-	-	-	-	-	-	-	-	-	1	-
20 Be- u. Verarb. v. Holz (o.H.v.Möbeln)	1	1	-	-	-	-	-	-	-	-	-	-	1	-
DJ Metallerz.u.-bearbeitung, H.v.Metallerz.	3	1	-	-	1	-	1	-	-	-	-	-	28	25
27 Metallerzeugung und -bearbeitung	1	-	-	-	-	-	1	-	-	-	-	-	20	20
28 H.v.Metallerzeugnissen	2	1	-	-	1	-	-	-	-	-	-	-	8	5
DK Maschinenbau	4	-	1	-	-	-	1	2	-	-	-	-	139	136
29 Maschinenbau	4	-	1	-	-	-	1	2	-	-	-	-	139	136
DL H.v.Büromasch., Datenverarb.ger.	1	-	1	-	-	-	-	-	-	-	-	-	3	1
31 H.v.Ger.d.Elektrizitätserz., -verteil.	1	-	1	-	-	-	-	-	-	-	-	-	3	1
DM Fahrzeugbau	1	-	-	-	-	-	-	1	-	-	-	-	76	76
34 H.v.Kraftwagen und Kraftw.teilen	1	-	-	-	-	-	-	1	-	-	-	-	76	76
DN H.v.sonst. Erzeugnissen,Rückgewinnung	1	1	-	-	-	-	-	-	-	-	-	-	1	-
36 H.v.sonstigen Erzeugnissen	1	1	-	-	-	-	-	-	-	-	-	-	1	-
E Energie- und Wasserversorgung	2	-	1	-	-	1	-	-	-	-	-	-	12	12
EA Energie- und Wasserversorgung	2	-	1	-	-	1	-	-	-	-	-	-	12	12
40 Energieversorgung	2	-	1	-	-	1	-	-	-	-	-	-	12	12
F Bauwesen	9	1	2	2	2	1	1	-	-	-	-	-	71	59
FA Bauwesen	9	1	2	2	2	1	1	-	-	-	-	-	71	59
45 Bauwesen	9	1	2	2	2	1	1	-	-	-	-	-	71	59
G Handel, Rep. v.Kfz u.Gebrauchsgütern	64	19	4	20	9	8	3	-	-	1	-	-	665	616
GA Handel, Rep. v.Kfz u.Gebrauchsgütern	64	19	4	20	9	8	3	-	-	1	-	-	665	616
50 Kfz-Handel, Rep. v.Kfz, Tankstellen	4	-	-	2	1	1	-	-	-	-	-	-	30	26
51 Handelsvermittlung u.GH (o.H.m.Kfz)	25	12	1	2	5	4	1	-	-	-	-	-	141	122
52 EH (o.Kfz,o.Tankst.), Rep.v.Gebr.g.	35	7	3	16	3	3	2	-	-	1	-	-	494	468
H Beherbergungs- und Gaststättenw.	20	6	9	2	2	1	-	-	-	-	-	-	58	39
HA Beherbergungs- und Gaststättenw.	20	6	9	2	2	1	-	-	-	-	-	-	58	39
55 Beherbergungs- und Gaststättenw.	20	6	9	2	2	1	-	-	-	-	-	-	58	39
I Verkehr und Nachrichtenübermittlung	9	2	1	1	-	3	1	1	-	-	-	-	146	139
IA Verkehr und Nachrichtenübermittlung	9	2	1	1	-	3	1	1	-	-	-	-	146	139
60 Landverkehr,Transp. i. Rohrfernleit.	5	1	-	1	-	1	1	1	-	-	-	-	118	113
63 Hilfs-u.Nebentät.f.d.Verk., Reisebür.	3	1	1	-	-	1	-	-	-	-	-	-	17	15
64 Nachrichtenübermittlung	1	-	-	-	-	1	-	-	-	-	-	-	11	11
J Kredit- und Versicherungswesen	6	1	3	1	-	1	-	-	-	-	-	-	23	19
JA Kredit- und Versicherungswesen	6	1	3	1	-	1	-	-	-	-	-	-	23	19
65 Kreditwesen	2	-	-	1	-	1	-	-	-	-	-	-	16	16
67 M.d.Kredit-u.Vers.w.verbund. Tätigk.	4	1	3	-	-	-	-	-	-	-	-	-	7	3

Tabelle A5: Arbeitsstätten und Beschäftigte nach Gemeinden und Abteilungen der ÖNACE 1995

ÖNACE 1995	Arbeitsstätten insgesamt	davon mit ... unselbständig Beschäftigten											Beschäftigte insgesamt	darunter unselbst. Beschäftigte
		0	1	2 - 4	5 - 9	10 - 19	20 - 49	50 - 99	100 - 199	200 - 499	500 - 999	1000 und mehr		
K Realitätenwesen, Unternehmensdienstl.	36	22	2	9	2	1	-	-	-	-	-	-	87	53
KA Realitätenwesen, Unternehmensdienstl.	36	22	2	9	2	1	-	-	-	-	-	-	87	53
70 Realitätenwesen	5	1	-	4	-	-	-	-	-	-	-	-	15	12
72 Datenverarbeitung u. Datenbanken	4	4	-	-	-	-	-	-	-	-	-	-	5	-
73 Forschung und Entwicklung	2	-	-	2	-	-	-	-	-	-	-	-	8	8
74 Erbring.v.unternehmensbez.Dienstl.	25	17	2	3	2	1	-	-	-	-	-	-	59	33
L Öffentl. Verwaltung, Sozialversich.	3	-	-	1	1	1	-	-	-	-	-	-	24	24
LA Öffentl. Verwaltung, Sozialversich.	3	-	-	1	1	1	-	-	-	-	-	-	24	24
75 Öffentl. Verwaltung, Sozialversich.	3	-	-	1	1	1	-	-	-	-	-	-	24	24
M Unterrichtswesen	2	-	-	-	1	-	1	-	-	-	-	-	31	31
MA Unterrichtswesen	2	-	-	-	1	-	1	-	-	-	-	-	31	31
80 Unterrichtswesen	2	-	-	-	1	-	1	-	-	-	-	-	31	31
N Gesundheits-, Veterinär- u. Sozialw.	12	1	3	6	1	1	-	-	-	-	-	-	45	35
NA Gesundheits-, Veterinär- u. Sozialw.	12	1	3	6	1	1	-	-	-	-	-	-	45	35
85 Gesundheits-, Veterinär- u. Sozialw.	12	1	3	6	1	1	-	-	-	-	-	-	45	35
O Erbring.v.sonst.öffentl.u.pers.Dienstl.	14	5	4	5	-	-	-	-	-	-	-	-	27	16
OA Erbring.v.sonst.öffentl.u.pers.Dienstl.	14	5	4	5	-	-	-	-	-	-	-	-	27	16
90 Abwasser- u.Abfallbes.u.s.Entsorg.	1	-	-	1	-	-	-	-	-	-	-	-	3	3
91 Interessenvertretungen, Vereine	1	-	1	-	-	-	-	-	-	-	-	-	1	1
92 Kultur, Sport und Unterhaltung	3	1	2	-	-	-	-	-	-	-	-	-	5	2
93 Erbring. v. sonst. Dienstleistungen	9	4	1	4	-	-	-	-	-	-	-	-	18	10
60630 Mellach														
zusammen	33	18	6	3	2	2	1	-	1	-	-	-	227	190
D Sachgütererzeugung	1	-	1	-	-	-	-	-	-	-	-	-	3	1
DA H.v.Nahrungsm.u.Getränken,Tabakverarb.	1	-	1	-	-	-	-	-	-	-	-	-	3	1
15 H.v.Nahr.- u.Genussm.; Getränken	1	-	1	-	-	-	-	-	-	-	-	-	3	1
E Energie- und Wasserversorgung	1	-	-	-	-	-	-	-	1	-	-	-	112	112
EA Energie- und Wasserversorgung	1	-	-	-	-	-	-	-	1	-	-	-	112	112
40 Energieversorgung	1	-	-	-	-	-	-	-	1	-	-	-	112	112
F Bauwesen	1	1	-	-	-	-	-	-	-	-	-	-	1	-
FA Bauwesen	1	1	-	-	-	-	-	-	-	-	-	-	1	-
45 Bauwesen	1	1	-	-	-	-	-	-	-	-	-	-	1	-
G Handel, Rep. v.Kfz u.Gebrauchsgütern	6	4	1	-	-	1	-	-	-	-	-	-	19	13
GA Handel, Rep. v.Kfz u.Gebrauchsgütern	6	4	1	-	-	1	-	-	-	-	-	-	19	13
50 Kfz-Handel, Rep. v.Kfz, Tankstellen	1	1	-	-	-	-	-	-	-	-	-	-	1	-
51 Handelsvermittlung u.GH (o.H.m.Kfz)	2	1	-	-	-	1	-	-	-	-	-	-	14	12
52 EH (o.Kfz,o.Tankst.), Rep.v.Gebr.g.	3	2	1	-	-	-	-	-	-	-	-	-	4	1
H Beherbergungs- und Gaststättenw.	5	5	-	-	-	-	-	-	-	-	-	-	9	-
HA Beherbergungs- und Gaststättenw.	5	5	-	-	-	-	-	-	-	-	-	-	9	-
55 Beherbergungs- und Gaststättenw.	5	5	-	-	-	-	-	-	-	-	-	-	9	-
I Verkehr und Nachrichtenübermittlung	5	-	2	1	-	1	1	-	-	-	-	-	56	46
IA Verkehr und Nachrichtenübermittlung	5	-	2	1	-	1	1	-	-	-	-	-	56	46
60 Landverkehr,Transp. i. Rohrfernleit.	4	-	1	1	-	1	1	-	-	-	-	-	55	45
64 Nachrichtenübermittlung	1	-	1	-	-	-	-	-	-	-	-	-	1	1
K Realitätenwesen, Unternehmensdienstl.	6	6	-	-	-	-	-	-	-	-	-	-	6	-
KA Realitätenwesen, Unternehmensdienstl.	6	6	-	-	-	-	-	-	-	-	-	-	6	-
72 Datenverarbeitung u. Datenbanken	1	1	-	-	-	-	-	-	-	-	-	-	1	-
73 Forschung und Entwicklung	1	1	-	-	-	-	-	-	-	-	-	-	1	-
74 Erbring.v.unternehmensbez.Dienstl.	4	4	-	-	-	-	-	-	-	-	-	-	4	-

Tabelle A5: Arbeitsstätten und Beschäftigte nach Gemeinden und Abteilungen der ÖNACE 1995

ÖNACE 1995	Arbeitsstätten insgesamt	davon mit ... unselbständig Beschäftigten										Beschäftigte insgesamt	darunter unselbst. Beschäftigte	
		0	1	2 - 4	5 - 9	10 - 19	20 - 49	50 - 99	100 - 199	200 - 499	500 - 999			1000 und mehr
L Öffentl. Verwaltung, Sozialversich.	1	-	-	-	1	-	-	-	-	-	-	-	6	6
LA Öffentl. Verwaltung, Sozialversich.	1	-	-	-	1	-	-	-	-	-	-	-	6	6
75 Öffentl. Verwaltung, Sozialversich.	1	-	-	-	1	-	-	-	-	-	-	-	6	6
M Unterrichtswesen	3	-	1	1	1	-	-	-	-	-	-	-	9	9
MA Unterrichtswesen	3	-	1	1	1	-	-	-	-	-	-	-	9	9
80 Unterrichtswesen	3	-	1	1	1	-	-	-	-	-	-	-	9	9
O Erbring.v.sonst.öffentl.u.pers.Dienstl.	4	2	1	1	-	-	-	-	-	-	-	-	6	3
OA Erbring.v.sonst.öffentl.u.pers.Dienstl.	4	2	1	1	-	-	-	-	-	-	-	-	6	3
90 Abwasser- u.Abfallbes.u.s.Entsorg.	1	-	1	-	-	-	-	-	-	-	-	-	1	1
92 Kultur, Sport und Unterhaltung	2	1	-	1	-	-	-	-	-	-	-	-	4	2
93 Erbring. v. sonst. Dienstleistungen	1	1	-	-	-	-	-	-	-	-	-	-	1	-
60631 Nestelbach bei Graz														
zusammen	48	23	8	7	4	3	3	-	-	-	-	-	217	177
D Sachgütererzeugung	3	1	1	1	-	-	-	-	-	-	-	-	6	4
DA H.v.Nahrungsm.u.Getränken,Tabakverarb.	1	-	-	1	-	-	-	-	-	-	-	-	3	3
15 H.v.Nahr.- u.Genussm.; Getränken	1	-	-	1	-	-	-	-	-	-	-	-	3	3
DB H.v.Textilien, Textilwaren u. Bekleidung	1	1	-	-	-	-	-	-	-	-	-	-	1	-
18 H.v.Bekleidung	1	1	-	-	-	-	-	-	-	-	-	-	1	-
DD Be- u. Verarb. v. Holz (o.H.v.Möbeln)	1	-	1	-	-	-	-	-	-	-	-	-	2	1
20 Be- u. Verarb. v. Holz (o.H.v.Möbeln)	1	-	1	-	-	-	-	-	-	-	-	-	2	1
F Bauwesen	3	3	-	-	-	-	-	-	-	-	-	-	3	-
FA Bauwesen	3	3	-	-	-	-	-	-	-	-	-	-	3	-
45 Bauwesen	3	3	-	-	-	-	-	-	-	-	-	-	3	-
G Handel, Rep. v.Kfz u.Gebrauchsgütern	12	6	2	1	2	-	1	-	-	-	-	-	53	41
GA Handel, Rep. v.Kfz u.Gebrauchsgütern	12	6	2	1	2	-	1	-	-	-	-	-	53	41
50 Kfz-Handel, Rep. v.Kfz, Tankstellen	4	1	2	-	1	-	-	-	-	-	-	-	14	9
51 Handelsvermittlung u.GH (o.H.m.Kfz)	2	1	-	-	1	-	-	-	-	-	-	-	11	9
52 EH (o.Kfz,o.Tankst.), Rep.v.Gebr.g.	6	4	-	1	-	-	1	-	-	-	-	-	28	23
H Beherbergungs- und Gaststättenw.	5	1	2	2	-	-	-	-	-	-	-	-	16	9
HA Beherbergungs- und Gaststättenw.	5	1	2	2	-	-	-	-	-	-	-	-	16	9
55 Beherbergungs- und Gaststättenw.	5	1	2	2	-	-	-	-	-	-	-	-	16	9
I Verkehr und Nachrichtenübermittlung	2	-	1	-	-	1	-	-	-	-	-	-	12	11
IA Verkehr und Nachrichtenübermittlung	2	-	1	-	-	1	-	-	-	-	-	-	12	11
60 Landverkehr,Transp. i. Rohrfernleit.	1	-	1	-	-	-	-	-	-	-	-	-	2	1
64 Nachrichtenübermittlung	1	-	-	-	-	1	-	-	-	-	-	-	10	10
J Kredit- und Versicherungswesen	1	-	-	-	-	1	-	-	-	-	-	-	19	19
JA Kredit- und Versicherungswesen	1	-	-	-	-	1	-	-	-	-	-	-	19	19
65 Kreditwesen	1	-	-	-	-	1	-	-	-	-	-	-	19	19
K Realitätenwesen, Unternehmensdienstl.	10	9	1	-	-	-	-	-	-	-	-	-	11	1
KA Realitätenwesen, Unternehmensdienstl.	10	9	1	-	-	-	-	-	-	-	-	-	11	1
71 Vermiet.bewegl.Sachen o.Bed.pers.	1	1	-	-	-	-	-	-	-	-	-	-	1	-
72 Datenverarbeitung u. Datenbanken	4	4	-	-	-	-	-	-	-	-	-	-	4	-
74 Erbring.v.unternehmensbez.Dienstl.	5	4	1	-	-	-	-	-	-	-	-	-	6	1
L Öffentl. Verwaltung, Sozialversich.	2	-	-	1	1	-	-	-	-	-	-	-	9	9
LA Öffentl. Verwaltung, Sozialversich.	2	-	-	1	1	-	-	-	-	-	-	-	9	9
75 Öffentl. Verwaltung, Sozialversich.	2	-	-	1	1	-	-	-	-	-	-	-	9	9

Tabelle A5: Arbeitsstätten und Beschäftigte nach Gemeinden und Abteilungen der ÖNACE 1995

ÖNACE 1995	Arbeitsstätten insgesamt	davon mit ... unselbständig Beschäftigten											Beschäftigte insgesamt	darunter unselbst. Beschäftigte
		0	1	2 - 4	5 - 9	10 - 19	20 - 49	50 - 99	100 - 199	200 - 499	500 - 999	1000 und mehr		
M Unterrichtswesen	2	-	-	-	1	-	1	-	-	-	-	-	36	36
MA Unterrichtswesen	2	-	-	-	1	-	1	-	-	-	-	-	36	36
80 Unterrichtswesen	2	-	-	-	1	-	1	-	-	-	-	-	36	36
N Gesundheits-, Veterinär- u. Sozialw.	6	1	1	2	-	1	1	-	-	-	-	-	50	47
NA Gesundheits-, Veterinär- u. Sozialw.	6	1	1	2	-	1	1	-	-	-	-	-	50	47
85 Gesundheits-, Veterinär- u. Sozialw.	6	1	1	2	-	1	1	-	-	-	-	-	50	47
O Erbring.v.sonst.öffentl.u.pers.Dienstl.	2	2	-	-	-	-	-	-	-	-	-	-	2	-
OA Erbring.v.sonst.öffentl.u.pers.Dienstl.	2	2	-	-	-	-	-	-	-	-	-	-	2	-
92 Kultur, Sport und Unterhaltung	2	2	-	-	-	-	-	-	-	-	-	-	2	-
60632 Peggau														
zusammen	93	24	11	25	14	9	6	2	1	1	-	-	967	895
C Bergbau;Gewinn.v.Steinen u.Erden	2	-	-	1	-	-	-	1	-	-	-	-	65	62
CB Erzbergb., Gewinnung v.Steinen u.Erden	2	-	-	1	-	-	-	1	-	-	-	-	65	62
14 Gew.v.Steinen u.Erden;sonst.Bergb.	2	-	-	1	-	-	-	1	-	-	-	-	65	62
D Sachgütererzeugung	11	-	2	2	3	-	3	-	-	1	-	-	320	316
DA H.v.Nahrungsm.u.Getränken,Tabakverarb.	1	-	-	1	-	-	-	-	-	-	-	-	2	2
15 H.v.Nahr.- u.Genussm.; Getränken	1	-	-	1	-	-	-	-	-	-	-	-	2	2
DD Be- u. Verarb. v. Holz (o.H.v.Möbeln)	1	-	1	-	-	-	-	-	-	-	-	-	2	1
20 Be- u. Verarb. v. Holz (o.H.v.Möbeln)	1	-	1	-	-	-	-	-	-	-	-	-	2	1
DE H.u.Verarb.v.Papier u.Pappe, Verlagsw.	1	-	1	-	-	-	-	-	-	-	-	-	2	1
22 Verlagsw., Druckerei,Vervielfältig.	1	-	1	-	-	-	-	-	-	-	-	-	2	1
DG H.v.Chemikalien u. chem. Erzeugn.	1	-	-	-	1	-	-	-	-	-	-	-	8	8
24 H.v.Chemikalien u. chem. Erzeugn.	1	-	-	-	1	-	-	-	-	-	-	-	8	8
DH H.v.Gummi- und Kunststoffwaren	2	-	-	1	-	-	1	-	-	-	-	-	38	38
25 H.v.Gummi- und Kunststoffwaren	2	-	-	1	-	-	1	-	-	-	-	-	38	38
DI H.u.Bearb.v.Glas,H.v.W.a.Stein.u.Erden	2	-	-	-	-	-	1	-	-	1	-	-	235	234
26 H.u.Bea.v.Glas,H.v.W.a.Stein.u.Erden	2	-	-	-	-	-	1	-	-	1	-	-	235	234
DJ Metallerz.u.-bearbeitung, H.v.Metallerz.	1	-	-	-	1	-	-	-	-	-	-	-	6	6
28 H.v.Metallerzeugnissen	1	-	-	-	1	-	-	-	-	-	-	-	6	6
DK Maschinenbau	1	-	-	-	-	-	1	-	-	-	-	-	21	21
29 Maschinenbau	1	-	-	-	-	-	1	-	-	-	-	-	21	21
DM Fahrzeugbau	1	-	-	-	1	-	-	-	-	-	-	-	6	5
34 H.v.Kraftwagen und Kraftw.teilen	1	-	-	-	1	-	-	-	-	-	-	-	6	5
F Bauwesen	6	1	1	-	1	2	1	-	-	-	-	-	65	61
FA Bauwesen	6	1	1	-	1	2	1	-	-	-	-	-	65	61
45 Bauwesen	6	1	1	-	1	2	1	-	-	-	-	-	65	61
G Handel, Rep. v.Kfz u.Gebrauchsgütern	18	4	3	6	1	3	1	-	-	-	-	-	100	85
GA Handel, Rep. v.Kfz u.Gebrauchsgütern	18	4	3	6	1	3	1	-	-	-	-	-	100	85
50 Kfz-Handel, Rep. v.Kfz, Tankstellen	3	-	-	1	1	1	-	-	-	-	-	-	23	19
51 Handelsvermittlung u.GH (o.H.m.Kfz)	6	1	1	3	-	1	-	-	-	-	-	-	29	23
52 EH (o.Kfz,o.Tankst.), Rep.v.Gebr.g.	9	3	2	2	-	1	1	-	-	-	-	-	48	43
H Beherbergungs- und Gaststättenw.	10	5	1	2	1	1	-	-	-	-	-	-	45	30
HA Beherbergungs- und Gaststättenw.	10	5	1	2	1	1	-	-	-	-	-	-	45	30
55 Beherbergungs- und Gaststättenw.	10	5	1	2	1	1	-	-	-	-	-	-	45	30
I Verkehr und Nachrichtenübermittlung	9	3	-	1	4	1	-	-	-	-	-	-	43	39
IA Verkehr und Nachrichtenübermittlung	9	3	-	1	4	1	-	-	-	-	-	-	43	39
60 Landverkehr,Transp. i. Rohrfernleit.	8	3	-	1	3	1	-	-	-	-	-	-	38	34
64 Nachrichtenübermittlung	1	-	-	-	1	-	-	-	-	-	-	-	5	5

Tabelle A5: Arbeitsstätten und Beschäftigte nach Gemeinden und Abteilungen der ÖNACE 1995

ÖNACE 1995	Arbeitsstätten insgesamt	davon mit ... unselbständig Beschäftigten											Beschäftigte insgesamt	darunter unselbst. Beschäftigte
		0	1	2 - 4	5 - 9	10 - 19	20 - 49	50 - 99	100 - 199	200 - 499	500 - 999	1000 und mehr		
J Kredit- und Versicherungswesen	3	1	-	2	-	-	-	-	-	-	-	-	7	6
JA Kredit- und Versicherungswesen	3	1	-	2	-	-	-	-	-	-	-	-	7	6
65 Kreditwesen	2	-	-	2	-	-	-	-	-	-	-	-	6	6
67 M.d.Kredit-u.Vers.w.verbund.Tätigk.	1	1	-	-	-	-	-	-	-	-	-	-	1	-
K Realitätenwesen, Unternehmensdienstl.	13	4	3	4	-	-	1	-	1	-	-	-	170	152
KA Realitätenwesen, Unternehmensdienstl.	13	4	3	4	-	-	1	-	1	-	-	-	170	152
70 Realitätenwesen	4	-	2	2	-	-	-	-	-	-	-	-	11	6
71 Vermiet.bewegl.Sachen o.Bed.pers.	1	1	-	-	-	-	-	-	-	-	-	-	1	-
72 Datenverarbeitung u. Datenbanken	4	-	-	2	-	-	1	-	1	-	-	-	153	145
74 Erbring.v.unternehmensbez.Dienstl.	4	3	1	-	-	-	-	-	-	-	-	-	5	1
L Öffentl. Verwaltung, Sozialversich.	3	-	-	1	1	1	-	-	-	-	-	-	21	21
LA Öffentl. Verwaltung, Sozialversich.	3	-	-	1	1	1	-	-	-	-	-	-	21	21
75 Öffentl. Verwaltung, Sozialversich.	3	-	-	1	1	1	-	-	-	-	-	-	21	21
M Unterrichtswesen	3	-	-	2	-	1	-	-	-	-	-	-	16	16
MA Unterrichtswesen	3	-	-	2	-	1	-	-	-	-	-	-	16	16
80 Unterrichtswesen	3	-	-	2	-	1	-	-	-	-	-	-	16	16
N Gesundheits-, Veterinär- u. Sozialw.	6	2	-	3	1	-	-	-	-	-	-	-	21	17
NA Gesundheits-, Veterinär- u. Sozialw.	6	2	-	3	1	-	-	-	-	-	-	-	21	17
85 Gesundheits-, Veterinär- u. Sozialw.	6	2	-	3	1	-	-	-	-	-	-	-	21	17
O Erbring.v.sonst.öffentl.u.pers.Dienstl.	9	4	1	1	2	-	-	1	-	-	-	-	94	90
OA Erbring.v.sonst.öffentl.u.pers.Dienstl.	9	4	1	1	2	-	-	1	-	-	-	-	94	90
90 Abwasser- u.Abfallbes.u.s.Entsorg.	2	1	-	-	-	-	-	1	-	-	-	-	78	77
91 Interessenvertretungen, Vereine	1	-	1	-	-	-	-	-	-	-	-	-	1	1
92 Kultur, Sport und Unterhaltung	3	1	-	1	1	-	-	-	-	-	-	-	8	7
93 Erbring. v. sonst. Dienstleistungen	3	2	-	-	1	-	-	-	-	-	-	-	7	5
60633 Pirka														
zusammen	108	47	19	18	14	5	5	-	-	-	-	-	501	402
C Bergbau;Gewinn.v.Steinen u.Erden	2	-	-	1	-	-	1	-	-	-	-	-	36	36
CB Erzbergb., Gewinnung v.Steinen u.Erden	2	-	-	1	-	-	1	-	-	-	-	-	36	36
14 Gew.v.Steinen u.Erden;sonst.Bergb.	2	-	-	1	-	-	1	-	-	-	-	-	36	36
D Sachgütererzeugung	12	2	2	2	3	-	3	-	-	-	-	-	140	129
DI H.u.Bearb.v.Glas,H.v.W.a.Stein.u.Erden	4	-	-	1	-	-	3	-	-	-	-	-	107	105
26 H.u.Bea.v.Glas,H.v.W.a.Stein.u.Erden	4	-	-	1	-	-	3	-	-	-	-	-	107	105
DJ Metallerg.u.-bearbeitung, H.v.Metallerg.	2	-	1	-	1	-	-	-	-	-	-	-	11	8
28 H.v.Metallergzeugnissen	2	-	1	-	1	-	-	-	-	-	-	-	11	8
DK Maschinenbau	1	-	-	-	1	-	-	-	-	-	-	-	6	6
29 Maschinenbau	1	-	-	-	1	-	-	-	-	-	-	-	6	6
DL H.v.Büromasch., Datenverarb.ger.	1	1	-	-	-	-	-	-	-	-	-	-	1	-
33 Medizin-,Mess-u.Regel.tech., Optik	1	1	-	-	-	-	-	-	-	-	-	-	1	-
DN H.v.sonst. Erzeugnissen,Rückgewinnung	4	1	1	1	1	-	-	-	-	-	-	-	15	10
36 H.v.sonstigen Erzeugnissen	4	1	1	1	1	-	-	-	-	-	-	-	15	10
F Bauwesen	9	1	3	1	-	4	-	-	-	-	-	-	70	62
FA Bauwesen	9	1	3	1	-	4	-	-	-	-	-	-	70	62
45 Bauwesen	9	1	3	1	-	4	-	-	-	-	-	-	70	62
G Handel, Rep. v.Kfz u.Gebrauchsgütern	34	17	6	5	5	1	-	-	-	-	-	-	102	69
GA Handel, Rep. v.Kfz u.Gebrauchsgütern	34	17	6	5	5	1	-	-	-	-	-	-	102	69
50 Kfz-Handel, Rep. v.Kfz, Tankstellen	5	1	3	-	1	-	-	-	-	-	-	-	16	12
51 Handelsvermittlung u.GH (o.H.m.Kfz)	13	7	1	2	2	1	-	-	-	-	-	-	45	32
52 EH (o.Kfz,o.Tankst.), Rep.v.Gebr.g.	16	9	2	3	2	-	-	-	-	-	-	-	41	25

Tabelle A5: Arbeitsstätten und Beschäftigte nach Gemeinden und Abteilungen der ÖNACE 1995

ÖNACE 1995	Arbeitsstätten insgesamt	davon mit ... unselbständig Beschäftigten											Beschäftigte insgesamt	darunter unselbst. Beschäftigte
		0	1	2 - 4	5 - 9	10 - 19	20 - 49	50 - 99	100 - 199	200 - 499	500 - 999	1000 und mehr		
H Beherbergungs- und Gaststättenw.	8	2	4	1	-	-	1	-	-	-	-	-	38	31
HA Beherbergungs- und Gaststättenw.	8	2	4	1	-	-	1	-	-	-	-	-	38	31
55 Beherbergungs- und Gaststättenw.	8	2	4	1	-	-	1	-	-	-	-	-	38	31
I Verkehr und Nachrichtenübermittlung	9	2	1	3	3	-	-	-	-	-	-	-	39	31
IA Verkehr und Nachrichtenübermittlung	9	2	1	3	3	-	-	-	-	-	-	-	39	31
60 Landverkehr, Transp. i. Rohrfernleit.	9	2	1	3	3	-	-	-	-	-	-	-	39	31
J Kredit- und Versicherungswesen	4	3	-	1	-	-	-	-	-	-	-	-	7	4
JA Kredit- und Versicherungswesen	4	3	-	1	-	-	-	-	-	-	-	-	7	4
67 M.d.Kredit-u.Vers.w.verbund.Tätigk.	4	3	-	1	-	-	-	-	-	-	-	-	7	4
K Realitätenwesen, Unternehmensdienstl.	20	15	3	2	-	-	-	-	-	-	-	-	30	9
KA Realitätenwesen, Unternehmensdienstl.	20	15	3	2	-	-	-	-	-	-	-	-	30	9
70 Realitätenwesen	1	1	-	-	-	-	-	-	-	-	-	-	1	-
72 Datenverarbeitung u. Datenbanken	8	8	-	-	-	-	-	-	-	-	-	-	8	-
74 Erbring.v.unternehmensbez.Dienstl.	11	6	3	2	-	-	-	-	-	-	-	-	21	9
L Öffentl. Verwaltung, Sozialversich.	1	-	-	-	1	-	-	-	-	-	-	-	9	9
LA Öffentl. Verwaltung, Sozialversich.	1	-	-	-	1	-	-	-	-	-	-	-	9	9
75 Öffentl. Verwaltung, Sozialversich.	1	-	-	-	1	-	-	-	-	-	-	-	9	9
M Unterrichtswesen	4	2	-	-	2	-	-	-	-	-	-	-	17	14
MA Unterrichtswesen	4	2	-	-	2	-	-	-	-	-	-	-	17	14
80 Unterrichtswesen	4	2	-	-	2	-	-	-	-	-	-	-	17	14
N Gesundheits-, Veterinär- u. Sozialw.	2	-	-	2	-	-	-	-	-	-	-	-	10	8
NA Gesundheits-, Veterinär- u. Sozialw.	2	-	-	2	-	-	-	-	-	-	-	-	10	8
85 Gesundheits-, Veterinär- u. Sozialw.	2	-	-	2	-	-	-	-	-	-	-	-	10	8
O Erbring.v.sonst.öffentl.u.pers.Dienstl.	3	3	-	-	-	-	-	-	-	-	-	-	3	-
OA Erbring.v.sonst.öffentl.u.pers.Dienstl.	3	3	-	-	-	-	-	-	-	-	-	-	3	-
92 Kultur, Sport und Unterhaltung	2	2	-	-	-	-	-	-	-	-	-	-	2	-
93 Erbring. v. sonst. Dienstleistungen	1	1	-	-	-	-	-	-	-	-	-	-	1	-
60634 Hart-Purgstall														
zusammen	41	15	9	11	4	2	-	-	-	-	-	-	124	87
D Sachgütererzeugung	1	-	-	1	-	-	-	-	-	-	-	-	5	4
DN H.v.sonst. Erzeugnissen,Rückgewinnung	1	-	-	1	-	-	-	-	-	-	-	-	5	4
36 H.v.sonstigen Erzeugnissen	1	-	-	1	-	-	-	-	-	-	-	-	5	4
F Bauwesen	9	1	3	2	1	2	-	-	-	-	-	-	44	36
FA Bauwesen	9	1	3	2	1	2	-	-	-	-	-	-	44	36
45 Bauwesen	9	1	3	2	1	2	-	-	-	-	-	-	44	36
G Handel, Rep. v.Kfz u.Gebrauchsgütern	6	2	2	2	-	-	-	-	-	-	-	-	15	9
GA Handel, Rep. v.Kfz u.Gebrauchsgütern	6	2	2	2	-	-	-	-	-	-	-	-	15	9
50 Kfz-Handel, Rep. v.Kfz, Tankstellen	2	1	-	1	-	-	-	-	-	-	-	-	5	3
51 Handelsvermittlung u.GH (o.H.m.Kfz)	4	1	2	1	-	-	-	-	-	-	-	-	10	6
H Beherbergungs- und Gaststättenw.	6	2	2	1	1	-	-	-	-	-	-	-	18	11
HA Beherbergungs- und Gaststättenw.	6	2	2	1	1	-	-	-	-	-	-	-	18	11
55 Beherbergungs- und Gaststättenw.	6	2	2	1	1	-	-	-	-	-	-	-	18	11
I Verkehr und Nachrichtenübermittlung	4	2	-	1	1	-	-	-	-	-	-	-	12	9
IA Verkehr und Nachrichtenübermittlung	4	2	-	1	1	-	-	-	-	-	-	-	12	9
60 Landverkehr, Transp. i. Rohrfernleit.	4	2	-	1	1	-	-	-	-	-	-	-	12	9

Tabelle A5: Arbeitsstätten und Beschäftigte nach Gemeinden und Abteilungen der ÖNACE 1995

ÖNACE 1995	Arbeitsstätten insgesamt	davon mit ... unselbständig Beschäftigten											Beschäftigte insgesamt	darunter unselbst. Beschäftigte	
		0	1	2 - 4	5 - 9	10 - 19	20 - 49	50 - 99	100 - 199	200 - 499	500 - 999	1000 und mehr			
J Kredit- und Versicherungswesen	3	2	1	-	-	-	-	-	-	-	-	-	-	4	1
JA Kredit- und Versicherungswesen	3	2	1	-	-	-	-	-	-	-	-	-	-	4	1
67 M.d.Kredit-u.Vers.w.verbund.Tätigk.	3	2	1	-	-	-	-	-	-	-	-	-	-	4	1
K Realitätenwesen, Unternehmensdienstl.	8	4	1	3	-	-	-	-	-	-	-	-	-	14	7
KA Realitätenwesen, Unternehmensdienstl.	8	4	1	3	-	-	-	-	-	-	-	-	-	14	7
72 Datenverarbeitung u. Datenbanken	1	1	-	-	-	-	-	-	-	-	-	-	-	1	-
74 Erbring.v.unternehmensbez.Dienstl.	7	3	1	3	-	-	-	-	-	-	-	-	-	13	7
L Öffentl. Verwaltung, Sozialversich.	1	-	-	-	1	-	-	-	-	-	-	-	-	6	6
LA Öffentl. Verwaltung, Sozialversich.	1	-	-	-	1	-	-	-	-	-	-	-	-	6	6
75 Öffentl. Verwaltung, Sozialversich.	1	-	-	-	1	-	-	-	-	-	-	-	-	6	6
M Unterrichtswesen	1	-	-	1	-	-	-	-	-	-	-	-	-	4	4
MA Unterrichtswesen	1	-	-	1	-	-	-	-	-	-	-	-	-	4	4
80 Unterrichtswesen	1	-	-	1	-	-	-	-	-	-	-	-	-	4	4
N Gesundheits-, Veterinär- u. Sozialw.	1	1	-	-	-	-	-	-	-	-	-	-	-	1	-
NA Gesundheits-, Veterinär- u. Sozialw.	1	1	-	-	-	-	-	-	-	-	-	-	-	1	-
85 Gesundheits-, Veterinär- u. Sozialw.	1	1	-	-	-	-	-	-	-	-	-	-	-	1	-
O Erbring.v.sonst.öffentl.u.pers.Dienstl.	1	1	-	-	-	-	-	-	-	-	-	-	-	1	-
OA Erbring.v.sonst.öffentl.u.pers.Dienstl.	1	1	-	-	-	-	-	-	-	-	-	-	-	1	-
93 Erbring. v. sonst. Dienstleistungen	1	1	-	-	-	-	-	-	-	-	-	-	-	1	-
60635 Raaba															
zusammen	124	24	18	27	28	13	9	1	1	2	1	-	-	2133	2043
D Sachgüterzeugung	13	2	-	1	1	4	2	1	-	1	1	-	-	929	919
DA H.v.Nahrungsm.u.Getränken,Tabakverarb.	2	-	-	-	-	2	-	-	-	-	-	-	-	34	33
15 H.v.Nahr.- u.Genussm.; Getränken	2	-	-	-	-	2	-	-	-	-	-	-	-	34	33
DD Be- u. Verarb. v. Holz (o.H.v.Möbeln)	1	1	-	-	-	-	-	-	-	-	-	-	-	1	-
20 Be- u. Verarb. v. Holz (o.H.v.Möbeln)	1	1	-	-	-	-	-	-	-	-	-	-	-	1	-
DE H.u.Verarb.v.Papier u.Pappe, Verlagsw.	2	-	-	-	1	1	-	-	-	-	-	-	-	23	20
22 Verlagsw., Druckerei,Vervielfältig.	2	-	-	-	1	1	-	-	-	-	-	-	-	23	20
DJ Metallierz.u.-bearbeitung, H.v.Metallierz.	4	-	-	1	-	-	1	1	-	1	-	-	-	298	296
28 H.v.Metalliergezeugnissen	4	-	-	1	-	-	1	1	-	1	-	-	-	298	296
DK Maschinenbau	2	-	-	-	-	-	1	-	-	-	-	1	-	553	552
29 Maschinenbau	2	-	-	-	-	-	1	-	-	-	-	1	-	553	552
DL H.v.Büromasch., Datenverarb.ger.	2	1	-	-	-	1	-	-	-	-	-	-	-	20	18
33 Medizin-,Mess-u.Regel.tech., Optik	2	1	-	-	-	1	-	-	-	-	-	-	-	20	18
F Bauwesen	7	1	-	2	4	-	-	-	-	-	-	-	-	42	35
FA Bauwesen	7	1	-	2	4	-	-	-	-	-	-	-	-	42	35
45 Bauwesen	7	1	-	2	4	-	-	-	-	-	-	-	-	42	35
G Handel, Rep. v.Kfz u.Gebrauchsgütern	28	6	6	5	4	3	4	-	-	-	-	-	-	217	192
GA Handel, Rep. v.Kfz u.Gebrauchsgütern	28	6	6	5	4	3	4	-	-	-	-	-	-	217	192
50 Kfz-Handel, Rep. v.Kfz, Tankstellen	4	2	1	-	-	1	-	-	-	-	-	-	-	19	14
51 Handelsvermittlung u.GH (o.H.m.Kfz)	12	1	2	2	3	1	3	-	-	-	-	-	-	129	120
52 EH (o.Kfz,o.Tankst.), Rep.v.Gebr.g.	12	3	3	3	1	1	1	-	-	-	-	-	-	69	58
H Beherbergungs- und Gaststättenw.	3	-	-	1	2	-	-	-	-	-	-	-	-	19	16
HA Beherbergungs- und Gaststättenw.	3	-	-	1	2	-	-	-	-	-	-	-	-	19	16
55 Beherbergungs- und Gaststättenw.	3	-	-	1	2	-	-	-	-	-	-	-	-	19	16
I Verkehr und Nachrichtenübermittlung	10	-	1	2	6	-	1	-	-	-	-	-	-	91	89
IA Verkehr und Nachrichtenübermittlung	10	-	1	2	6	-	1	-	-	-	-	-	-	91	89
60 Landverkehr,Transp. i. Rohrfernleit.	5	-	-	2	3	-	-	-	-	-	-	-	-	25	23

Tabelle A5: Arbeitsstätten und Beschäftigte nach Gemeinden und Abteilungen der ÖNACE 1995

ÖNACE 1995	Arbeitsstätten insgesamt	davon mit ... unselbständig Beschäftigten										Beschäftigte insgesamt	darunter unselbst. Beschäftigte	
		0	1	2 - 4	5 - 9	10 - 19	20 - 49	50 - 99	100 - 199	200 - 499	500 - 999			1000 und mehr
63 Hilfs-u.Nebentät.f.d.Verk., Reisebür.	2	-	1	-	1	-	-	-	-	-	-	-	8	8
64 Nachrichtenübermittlung	3	-	-	-	2	-	1	-	-	-	-	-	58	58
J Kredit- und Versicherungswesen	6	1	-	4	-	-	-	-	-	1	-	-	417	412
JA Kredit- und Versicherungswesen	6	1	-	4	-	-	-	-	-	1	-	-	417	412
65 Kreditwesen	2	-	-	1	-	-	-	-	-	1	-	-	402	402
67 M.d.Kredit-u.Vers.w.verbund.Tätigk.	4	1	-	3	-	-	-	-	-	-	-	-	15	10
K Realitätenwesen, Unternehmensdienstl.	36	9	6	6	7	5	2	-	1	-	-	-	348	322
KA Realitätenwesen, Unternehmensdienstl.	36	9	6	6	7	5	2	-	1	-	-	-	348	322
70 Realitätenwesen	2	-	1	-	1	-	-	-	-	-	-	-	8	8
71 Vermiet.bewegl.Sachen o.Bed.pers.	4	2	1	1	-	-	-	-	-	-	-	-	8	4
72 Datenverarbeitung u. Datenbanken	8	1	1	3	1	2	-	-	-	-	-	-	44	40
74 Erbring.v.unternehmensbez.Dienstl.	22	6	3	2	5	3	2	-	1	-	-	-	288	270
L Öffentl. Verwaltung, Sozialversich.	4	-	1	1	1	1	-	-	-	-	-	-	24	24
LA Öffentl. Verwaltung, Sozialversich.	4	-	1	1	1	1	-	-	-	-	-	-	24	24
75 Öffentl. Verwaltung, Sozialversich.	4	-	1	1	1	1	-	-	-	-	-	-	24	24
M Unterrichtswesen	3	-	-	2	1	-	-	-	-	-	-	-	12	12
MA Unterrichtswesen	3	-	-	2	1	-	-	-	-	-	-	-	12	12
80 Unterrichtswesen	3	-	-	2	1	-	-	-	-	-	-	-	12	12
N Gesundheits-, Veterinär- u. Sozialw.	10	4	3	2	1	-	-	-	-	-	-	-	21	12
NA Gesundheits-, Veterinär- u. Sozialw.	10	4	3	2	1	-	-	-	-	-	-	-	21	12
85 Gesundheits-, Veterinär- u. Sozialw.	10	4	3	2	1	-	-	-	-	-	-	-	21	12
O Erbring.v.sonst.öffentl.u.pers.Dienstl.	4	1	1	1	1	-	-	-	-	-	-	-	13	10
OA Erbring.v.sonst.öffentl.u.pers.Dienstl.	4	1	1	1	1	-	-	-	-	-	-	-	13	10
90 Abwasser- u.Abfallbes.u.s.Entsorg.	1	-	1	-	-	-	-	-	-	-	-	-	2	1
92 Kultur, Sport und Unterhaltung	2	1	-	-	1	-	-	-	-	-	-	-	8	6
93 Erbring. v. sonst. Dienstleistungen	1	-	-	1	-	-	-	-	-	-	-	-	3	3
60636 Röthelstein														
zusammen	11	2	2	2	4	-	-	1	-	-	-	-	135	128
C Bergbau;Gewinn.v.Steinen u.Erden	1	-	-	-	1	-	-	-	-	-	-	-	6	6
CB Erzbergb., Gewinnung v.Steinen u.Erden	1	-	-	-	1	-	-	-	-	-	-	-	6	6
14 Gew.v.Steinen u.Erden;sonst.Bergb.	1	-	-	-	1	-	-	-	-	-	-	-	6	6
D Sachgütererzeugung	1	-	-	1	-	-	-	-	-	-	-	-	2	2
DI H.u.Bearb.v.Glas,H.v.W.a.Stein.u.Erden	1	-	-	1	-	-	-	-	-	-	-	-	2	2
26 H.u.Bea.v.Glas,H.v.W.a.Stein.u.Erden	1	-	-	1	-	-	-	-	-	-	-	-	2	2
F Bauwesen	2	-	-	-	1	-	-	1	-	-	-	-	102	101
FA Bauwesen	2	-	-	-	1	-	-	1	-	-	-	-	102	101
45 Bauwesen	2	-	-	-	1	-	-	1	-	-	-	-	102	101
G Handel, Rep. v.Kfz u.Gebrauchsgütern	1	-	1	-	-	-	-	-	-	-	-	-	3	1
GA Handel, Rep. v.Kfz u.Gebrauchsgütern	1	-	1	-	-	-	-	-	-	-	-	-	3	1
52 EH (o.Kfz,o.Tankst.), Rep.v.Gebr.g.	1	-	1	-	-	-	-	-	-	-	-	-	3	1
H Beherbergungs- und Gaststättenw.	2	1	-	-	1	-	-	-	-	-	-	-	12	9
HA Beherbergungs- und Gaststättenw.	2	1	-	-	1	-	-	-	-	-	-	-	12	9
55 Beherbergungs- und Gaststättenw.	2	1	-	-	1	-	-	-	-	-	-	-	12	9
L Öffentl. Verwaltung, Sozialversich.	1	-	-	-	1	-	-	-	-	-	-	-	5	5
LA Öffentl. Verwaltung, Sozialversich.	1	-	-	-	1	-	-	-	-	-	-	-	5	5
75 Öffentl. Verwaltung, Sozialversich.	1	-	-	-	1	-	-	-	-	-	-	-	5	5

Tabelle A5: Arbeitsstätten und Beschäftigte nach Gemeinden und Abteilungen der ÖNACE 1995

ÖNACE 1995	Arbeitsstätten insgesamt	davon mit ... unselbständig Beschäftigten										Beschäftigte insgesamt	darunter unselbst. Beschäftigte	
		0	1	2 - 4	5 - 9	10 - 19	20 - 49	50 - 99	100 - 199	200 - 499	500 - 999			1000 und mehr
M Unterrichtswesen	1	-	-	1	-	-	-	-	-	-	-	-	3	3
MA Unterrichtswesen	1	-	-	1	-	-	-	-	-	-	-	-	3	3
80 Unterrichtswesen	1	-	-	1	-	-	-	-	-	-	-	-	3	3
O Erbring.v.sonst.öffentl.u.pers.Dienstl.	2	1	1	-	-	-	-	-	-	-	-	-	2	1
OA Erbring.v.sonst.öffentl.u.pers.Dienstl.	2	1	1	-	-	-	-	-	-	-	-	-	2	1
91 Interessenvertretungen, Vereine	1	-	1	-	-	-	-	-	-	-	-	-	1	1
93 Erbring. v. sonst. Dienstleistungen	1	1	-	-	-	-	-	-	-	-	-	-	1	-
60637 Rohrbach-Steinberg														
zusammen	30	17	6	3	3	-	1	-	-	-	-	-	86	58
D Sachgütererzeugung	3	1	1	1	-	-	-	-	-	-	-	-	7	3
DJ Metallverz.u.-bearbeitung, H.v.Metallverz.	2	-	1	1	-	-	-	-	-	-	-	-	6	3
28 H.v.Metallverzeugnissen	2	-	1	1	-	-	-	-	-	-	-	-	6	3
DK Maschinenbau	1	1	-	-	-	-	-	-	-	-	-	-	1	-
29 Maschinenbau	1	1	-	-	-	-	-	-	-	-	-	-	1	-
F Bauwesen	2	1	-	-	1	-	-	-	-	-	-	-	11	9
FA Bauwesen	2	1	-	-	1	-	-	-	-	-	-	-	11	9
45 Bauwesen	2	1	-	-	1	-	-	-	-	-	-	-	11	9
G Handel, Rep. v.Kfz u.Gebrauchsgütern	10	7	2	1	-	-	-	-	-	-	-	-	15	4
GA Handel, Rep. v.Kfz u.Gebrauchsgütern	10	7	2	1	-	-	-	-	-	-	-	-	15	4
50 Kfz-Handel, Rep. v.Kfz, Tankstellen	2	1	-	1	-	-	-	-	-	-	-	-	4	2
51 Handelsvermittlung u.GH (o.H.m.Kfz)	3	3	-	-	-	-	-	-	-	-	-	-	3	-
52 EH (o.Kfz,o.Tankst.), Rep.v.Gebr.g.	5	3	2	-	-	-	-	-	-	-	-	-	8	2
H Beherbergungs- und Gaststättenw.	2	-	1	-	1	-	-	-	-	-	-	-	8	6
HA Beherbergungs- und Gaststättenw.	2	-	1	-	1	-	-	-	-	-	-	-	8	6
55 Beherbergungs- und Gaststättenw.	2	-	1	-	1	-	-	-	-	-	-	-	8	6
I Verkehr und Nachrichtenübermittlung	2	1	-	-	-	-	1	-	-	-	-	-	27	25
IA Verkehr und Nachrichtenübermittlung	2	1	-	-	-	-	1	-	-	-	-	-	27	25
60 Landverkehr,Transp. i. Rohrfernleit.	2	1	-	-	-	-	1	-	-	-	-	-	27	25
J Kredit- und Versicherungswesen	1	1	-	-	-	-	-	-	-	-	-	-	1	-
JA Kredit- und Versicherungswesen	1	1	-	-	-	-	-	-	-	-	-	-	1	-
67 M.d.Kredit-u.Vers.w.verbund.Tätigk.	1	1	-	-	-	-	-	-	-	-	-	-	1	-
K Realitätenwesen, Unternehmensdienstl.	6	4	2	-	-	-	-	-	-	-	-	-	6	2
KA Realitätenwesen, Unternehmensdienstl.	6	4	2	-	-	-	-	-	-	-	-	-	6	2
74 Erbring.v.unternehmensbez.Dienstl.	6	4	2	-	-	-	-	-	-	-	-	-	6	2
L Öffentl. Verwaltung, Sozialversich.	1	-	-	-	1	-	-	-	-	-	-	-	5	5
LA Öffentl. Verwaltung, Sozialversich.	1	-	-	-	1	-	-	-	-	-	-	-	5	5
75 Öffentl. Verwaltung, Sozialversich.	1	-	-	-	1	-	-	-	-	-	-	-	5	5
M Unterrichtswesen	1	1	-	-	-	-	-	-	-	-	-	-	1	-
MA Unterrichtswesen	1	1	-	-	-	-	-	-	-	-	-	-	1	-
80 Unterrichtswesen	1	1	-	-	-	-	-	-	-	-	-	-	1	-
O Erbring.v.sonst.öffentl.u.pers.Dienstl.	2	1	-	1	-	-	-	-	-	-	-	-	5	4
OA Erbring.v.sonst.öffentl.u.pers.Dienstl.	2	1	-	1	-	-	-	-	-	-	-	-	5	4
90 Abwasser- u.Abfallbes.u.s.Entsorg.	1	-	-	1	-	-	-	-	-	-	-	-	4	4
93 Erbring. v. sonst. Dienstleistungen	1	1	-	-	-	-	-	-	-	-	-	-	1	-

Tabelle A5: Arbeitsstätten und Beschäftigte nach Gemeinden und Abteilungen der ÖNACE 1995

ÖNACE 1995	Arbeitsstätten insgesamt	davon mit ... unselbständig Beschäftigten										Beschäftigte insgesamt	darunter unselbst. Beschäftigte	
		0	1	2 - 4	5 - 9	10 - 19	20 - 49	50 - 99	100 - 199	200 - 499	500 - 999			1000 und mehr
60639 St. Bartholomä														
zusammen	43	25	5	5	6	1	-	-	1	-	-	-	305	270
D Sachgütererzeugung	11	7	2	1	-	-	-	-	1	-	-	-	212	204
DA H.v.Nahrungsm.u.Getränken,Tabakverarb.	2	-	1	1	-	-	-	-	-	-	-	-	6	5
15 H.v.Nahr.- u.Genussm.; Getränken	2	-	1	1	-	-	-	-	-	-	-	-	6	5
DD Be- u. Verarb. v. Holz (o.H.v.Möbeln)	1	1	-	-	-	-	-	-	-	-	-	-	1	-
20 Be- u. Verarb. v. Holz (o.H.v.Möbeln)	1	1	-	-	-	-	-	-	-	-	-	-	1	-
DJ Metallerrz.u.-bearbeitung, H.v.Metallerrz.	3	3	-	-	-	-	-	-	-	-	-	-	3	-
28 H.v.Metallerrzeugnissen	3	3	-	-	-	-	-	-	-	-	-	-	3	-
DK Maschinenbau	5	3	1	-	-	-	-	-	1	-	-	-	202	199
29 Maschinenbau	5	3	1	-	-	-	-	-	1	-	-	-	202	199
E Energie- und Wasserversorgung	1	-	-	-	1	-	-	-	-	-	-	-	5	5
EA Energie- und Wasserversorgung	1	-	-	-	1	-	-	-	-	-	-	-	5	5
41 Wasserversorgung	1	-	-	-	1	-	-	-	-	-	-	-	5	5
F Bauwesen	2	2	-	-	-	-	-	-	-	-	-	-	2	-
FA Bauwesen	2	2	-	-	-	-	-	-	-	-	-	-	2	-
45 Bauwesen	2	2	-	-	-	-	-	-	-	-	-	-	2	-
G Handel, Rep. v.Kfz u.Gebrauchsgütern	8	5	-	1	2	-	-	-	-	-	-	-	28	19
GA Handel, Rep. v.Kfz u.Gebrauchsgütern	8	5	-	1	2	-	-	-	-	-	-	-	28	19
50 Kfz-Handel, Rep. v.Kfz, Tankstellen	1	1	-	-	-	-	-	-	-	-	-	-	1	-
51 Handelsvermittlung u.GH (o.H.m.Kfz)	4	1	-	1	2	-	-	-	-	-	-	-	23	19
52 EH (o.Kfz,o.Tankst.), Rep.v.Gebr.g.	3	3	-	-	-	-	-	-	-	-	-	-	4	-
H Beherbergungs- und Gaststättenw.	3	2	1	-	-	-	-	-	-	-	-	-	4	1
HA Beherbergungs- und Gaststättenw.	3	2	1	-	-	-	-	-	-	-	-	-	4	1
55 Beherbergungs- und Gaststättenw.	3	2	1	-	-	-	-	-	-	-	-	-	4	1
I Verkehr und Nachrichtenübermittlung	2	-	-	1	1	-	-	-	-	-	-	-	12	10
IA Verkehr und Nachrichtenübermittlung	2	-	-	1	1	-	-	-	-	-	-	-	12	10
60 Landverkehr,Transp. i. Rohrfernleit.	2	-	-	1	1	-	-	-	-	-	-	-	12	10
J Kredit- und Versicherungswesen	4	2	1	-	1	-	-	-	-	-	-	-	11	8
JA Kredit- und Versicherungswesen	4	2	1	-	1	-	-	-	-	-	-	-	11	8
65 Kreditwesen	1	-	-	-	1	-	-	-	-	-	-	-	7	7
67 M.d.Kredit-u.Vers.w.verbund.Tätigk.	3	2	1	-	-	-	-	-	-	-	-	-	4	1
K Realitätenwesen, Unternehmensdienstl.	2	2	-	-	-	-	-	-	-	-	-	-	2	-
KA Realitätenwesen, Unternehmensdienstl.	2	2	-	-	-	-	-	-	-	-	-	-	2	-
70 Realitätenwesen	1	1	-	-	-	-	-	-	-	-	-	-	1	-
74 Erbring.v.unternehmensbez.Dienstl.	1	1	-	-	-	-	-	-	-	-	-	-	1	-
L Öffentl. Verwaltung, Sozialversich.	1	-	-	-	-	1	-	-	-	-	-	-	10	10
LA Öffentl. Verwaltung, Sozialversich.	1	-	-	-	-	1	-	-	-	-	-	-	10	10
75 Öffentl. Verwaltung, Sozialversich.	1	-	-	-	-	1	-	-	-	-	-	-	10	10
M Unterrichtswesen	3	1	-	1	1	-	-	-	-	-	-	-	9	8
MA Unterrichtswesen	3	1	-	1	1	-	-	-	-	-	-	-	9	8
80 Unterrichtswesen	3	1	-	1	1	-	-	-	-	-	-	-	9	8
N Gesundheits-, Veterinär- u. Sozialw.	3	3	-	-	-	-	-	-	-	-	-	-	3	-
NA Gesundheits-, Veterinär- u. Sozialw.	3	3	-	-	-	-	-	-	-	-	-	-	3	-
85 Gesundheits-, Veterinär- u. Sozialw.	3	3	-	-	-	-	-	-	-	-	-	-	3	-

Tabelle A5: Arbeitsstätten und Beschäftigte nach Gemeinden und Abteilungen der ÖNACE 1995

ÖNACE 1995	Arbeitsstätten insgesamt	davon mit ... unselbständig Beschäftigten											Beschäftigte insgesamt	darunter unselbst. Beschäftigte	
		0	1	2 - 4	5 - 9	10 - 19	20 - 49	50 - 99	100 - 199	200 - 499	500 - 999	1000 und mehr			
O Erbring.v.sonst.öffentl.u.pers.Dienstl.	3	1	1	1	-	-	-	-	-	-	-	-	-	7	5
OA Erbring.v.sonst.öffentl.u.pers.Dienstl.	3	1	1	1	-	-	-	-	-	-	-	-	-	7	5
91 Interessenvertretungen, Vereine	1	-	1	-	-	-	-	-	-	-	-	-	-	1	1
93 Erbring. v. sonst. Dienstleistungen	2	1	-	1	-	-	-	-	-	-	-	-	-	6	4
60640 St. Marein bei Graz															
zusammen	54	23	6	10	8	4	3	-	-	-	-	-	-	247	202
D Sachgüterzeugung	7	3	-	2	2	-	-	-	-	-	-	-	-	25	18
DA H.v.Nahrungsm.u.Getränken,Tabakverarb.	2	-	-	1	1	-	-	-	-	-	-	-	-	12	10
15 H.v.Nahr.- u.Genussm.; Getränken	2	-	-	1	1	-	-	-	-	-	-	-	-	12	10
DB H.v.Textilien, Textilwaren u. Bekleidung	1	1	-	-	-	-	-	-	-	-	-	-	-	1	-
18 H.v.Bekleidung	1	1	-	-	-	-	-	-	-	-	-	-	-	1	-
DE H.u.Verarb.v.Papier u.Pappe, Verlagsw.	1	1	-	-	-	-	-	-	-	-	-	-	-	1	-
22 Verlagsw., Druckerei,Vervielfältig.	1	1	-	-	-	-	-	-	-	-	-	-	-	1	-
DJ Metallverz.u.-bearbeitung, H.v.Metallverz.	1	1	-	-	-	-	-	-	-	-	-	-	-	1	-
28 H.v.Metallerzeugnissen	1	1	-	-	-	-	-	-	-	-	-	-	-	1	-
DK Maschinenbau	1	-	-	-	1	-	-	-	-	-	-	-	-	7	6
29 Maschinenbau	1	-	-	-	1	-	-	-	-	-	-	-	-	7	6
DL H.v.Büromasch., Datenverarb.ger.	1	-	-	1	-	-	-	-	-	-	-	-	-	3	2
32 Rundfunk-,Fernseh- u.Nachr.technik	1	-	-	1	-	-	-	-	-	-	-	-	-	3	2
F Bauwesen	2	-	-	-	-	1	1	-	-	-	-	-	-	31	30
FA Bauwesen	2	-	-	-	-	1	1	-	-	-	-	-	-	31	30
45 Bauwesen	2	-	-	-	-	1	1	-	-	-	-	-	-	31	30
G Handel, Rep. v.Kfz u.Gebrauchsgütern	8	1	1	2	2	2	-	-	-	-	-	-	-	52	43
GA Handel, Rep. v.Kfz u.Gebrauchsgütern	8	1	1	2	2	2	-	-	-	-	-	-	-	52	43
50 Kfz-Handel, Rep. v.Kfz, Tankstellen	1	-	-	-	-	1	-	-	-	-	-	-	-	12	11
51 Handelsvermittlung u.GH (o.H.m.Kfz)	1	1	-	-	-	-	-	-	-	-	-	-	-	1	-
52 EH (o.Kfz,o.Tankst.), Rep.v.Gebr.g.	6	-	1	2	2	1	-	-	-	-	-	-	-	39	32
H Beherbergungs- und Gaststättenw.	4	3	-	1	-	-	-	-	-	-	-	-	-	6	2
HA Beherbergungs- und Gaststättenw.	4	3	-	1	-	-	-	-	-	-	-	-	-	6	2
55 Beherbergungs- und Gaststättenw.	4	3	-	1	-	-	-	-	-	-	-	-	-	6	2
I Verkehr und Nachrichtenübermittlung	4	-	1	1	1	-	1	-	-	-	-	-	-	43	42
IA Verkehr und Nachrichtenübermittlung	4	-	1	1	1	-	1	-	-	-	-	-	-	43	42
60 Landverkehr,Transp. i. Rohrfernleit.	3	-	1	1	-	-	1	-	-	-	-	-	-	34	33
64 Nachrichtenübermittlung	1	-	-	-	1	-	-	-	-	-	-	-	-	9	9
J Kredit- und Versicherungswesen	3	2	-	-	1	-	-	-	-	-	-	-	-	9	6
JA Kredit- und Versicherungswesen	3	2	-	-	1	-	-	-	-	-	-	-	-	9	6
65 Kreditwesen	1	-	-	-	1	-	-	-	-	-	-	-	-	6	6
67 M.d.Kredit-u.Vers.w.verbund.Tätigk.	2	2	-	-	-	-	-	-	-	-	-	-	-	3	-
K Realitätenwesen, Unternehmensdienstl.	4	4	-	-	-	-	-	-	-	-	-	-	-	4	-
KA Realitätenwesen, Unternehmensdienstl.	4	4	-	-	-	-	-	-	-	-	-	-	-	4	-
72 Datenverarbeitung u. Datenbanken	1	1	-	-	-	-	-	-	-	-	-	-	-	1	-
74 Erbring.v.unternehmensbez.Dienstl.	3	3	-	-	-	-	-	-	-	-	-	-	-	3	-
L Öffentl. Verwaltung, Sozialversich.	2	-	-	-	2	-	-	-	-	-	-	-	-	11	11
LA Öffentl. Verwaltung, Sozialversich.	2	-	-	-	2	-	-	-	-	-	-	-	-	11	11
75 Öffentl. Verwaltung, Sozialversich.	2	-	-	-	2	-	-	-	-	-	-	-	-	11	11
M Unterrichtswesen	3	-	-	1	-	1	1	-	-	-	-	-	-	37	37
MA Unterrichtswesen	3	-	-	1	-	1	1	-	-	-	-	-	-	37	37
80 Unterrichtswesen	3	-	-	1	-	1	1	-	-	-	-	-	-	37	37

Tabelle A5: Arbeitsstätten und Beschäftigte nach Gemeinden und Abteilungen der ÖNACE 1995

ÖNACE 1995	Arbeitsstätten insgesamt	davon mit ... unselbständig Beschäftigten										Beschäftigte insgesamt	darunter unselbst. Beschäftigte	
		0	1	2 - 4	5 - 9	10 - 19	20 - 49	50 - 99	100 - 199	200 - 499	500 - 999			1000 und mehr
N Gesundheits-, Veterinär- u. Sozialw.	8	5	1	2	-	-	-	-	-	-	-	-	16	8
NA Gesundheits-, Veterinär- u. Sozialw.	8	5	1	2	-	-	-	-	-	-	-	-	16	8
85 Gesundheits-, Veterinär- u. Sozialw.	8	5	1	2	-	-	-	-	-	-	-	-	16	8
O Erbring.v.sonst.öffentl.u.pers.Dienstl.	9	5	3	1	-	-	-	-	-	-	-	-	13	5
OA Erbring.v.sonst.öffentl.u.pers.Dienstl.	9	5	3	1	-	-	-	-	-	-	-	-	13	5
91 Interessenvertretungen, Vereine	2	-	2	-	-	-	-	-	-	-	-	-	2	2
92 Kultur, Sport und Unterhaltung	3	3	-	-	-	-	-	-	-	-	-	-	3	-
93 Erbring. v. sonst. Dienstleistungen	4	2	1	1	-	-	-	-	-	-	-	-	8	3
60641 St. Oswald bei Plankenwarth														
zusammen	36	16	4	11	5	-	-	-	-	-	-	-	105	67
D Sachgütererzeugung	5	3	-	-	2	-	-	-	-	-	-	-	20	13
DD Be- u. Verarb. v. Holz (o.H.v.Möbeln)	1	-	-	-	1	-	-	-	-	-	-	-	6	5
20 Be- u. Verarb. v. Holz (o.H.v.Möbeln)	1	-	-	-	1	-	-	-	-	-	-	-	6	5
DI H.u.Bearb.v.Glas,H.v.W.a.Stein.u.Erden	1	1	-	-	-	-	-	-	-	-	-	-	3	-
26 H.u.Bea.v.Glas,H.v.W.a.Stein.u.Erden	1	1	-	-	-	-	-	-	-	-	-	-	3	-
DJ Metallerg.u.-bearbeitung, H.v.Metallerg.	2	1	-	-	1	-	-	-	-	-	-	-	10	8
28 H.v.Metallergzeugnissen	2	1	-	-	1	-	-	-	-	-	-	-	10	8
DK Maschinenbau	1	1	-	-	-	-	-	-	-	-	-	-	1	-
29 Maschinenbau	1	1	-	-	-	-	-	-	-	-	-	-	1	-
G Handel, Rep. v.Kfz u.Gebrauchsgütern	4	3	-	1	-	-	-	-	-	-	-	-	6	2
GA Handel, Rep. v.Kfz u.Gebrauchsgütern	4	3	-	1	-	-	-	-	-	-	-	-	6	2
51 Handelsvermittlung u.GH (o.H.m.Kfz)	1	1	-	-	-	-	-	-	-	-	-	-	1	-
52 EH (o.Kfz,o.Tankst.), Rep.v.Gebr.g.	3	2	-	1	-	-	-	-	-	-	-	-	5	2
H Beherbergungs- und Gaststättenw.	6	1	2	3	-	-	-	-	-	-	-	-	19	9
HA Beherbergungs- und Gaststättenw.	6	1	2	3	-	-	-	-	-	-	-	-	19	9
55 Beherbergungs- und Gaststättenw.	6	1	2	3	-	-	-	-	-	-	-	-	19	9
I Verkehr und Nachrichtenübermittlung	1	-	-	-	1	-	-	-	-	-	-	-	9	9
IA Verkehr und Nachrichtenübermittlung	1	-	-	-	1	-	-	-	-	-	-	-	9	9
64 Nachrichtenübermittlung	1	-	-	-	1	-	-	-	-	-	-	-	9	9
J Kredit- und Versicherungswesen	2	1	-	1	-	-	-	-	-	-	-	-	3	2
JA Kredit- und Versicherungswesen	2	1	-	1	-	-	-	-	-	-	-	-	3	2
65 Kreditwesen	1	-	-	1	-	-	-	-	-	-	-	-	2	2
67 M.d.Kredit-u.Vers.w.verbund.Tätigk.	1	1	-	-	-	-	-	-	-	-	-	-	1	-
K Realitätenwesen, Unternehmensdienstl.	6	5	-	1	-	-	-	-	-	-	-	-	11	2
KA Realitätenwesen, Unternehmensdienstl.	6	5	-	1	-	-	-	-	-	-	-	-	11	2
70 Realitätenwesen	2	1	-	1	-	-	-	-	-	-	-	-	5	2
74 Erbring.v.unternehmensbez.Dienstl.	4	4	-	-	-	-	-	-	-	-	-	-	6	-
L Öffentl. Verwaltung, Sozialversich.	2	-	-	1	1	-	-	-	-	-	-	-	10	10
LA Öffentl. Verwaltung, Sozialversich.	2	-	-	1	1	-	-	-	-	-	-	-	10	10
75 Öffentl. Verwaltung, Sozialversich.	2	-	-	1	1	-	-	-	-	-	-	-	10	10
M Unterrichtswesen	2	-	-	1	1	-	-	-	-	-	-	-	8	8
MA Unterrichtswesen	2	-	-	1	1	-	-	-	-	-	-	-	8	8
80 Unterrichtswesen	2	-	-	1	1	-	-	-	-	-	-	-	8	8
N Gesundheits-, Veterinär- u. Sozialw.	2	1	-	1	-	-	-	-	-	-	-	-	6	4
NA Gesundheits-, Veterinär- u. Sozialw.	2	1	-	1	-	-	-	-	-	-	-	-	6	4
85 Gesundheits-, Veterinär- u. Sozialw.	2	1	-	1	-	-	-	-	-	-	-	-	6	4

Tabelle A5: Arbeitsstätten und Beschäftigte nach Gemeinden und Abteilungen der ÖNACE 1995

ÖNACE 1995	Arbeitsstätten insgesamt	davon mit ... unselbständig Beschäftigten											Beschäftigte insgesamt	darunter unselbst. Beschäftigte	
		0	1	2 - 4	5 - 9	10 - 19	20 - 49	50 - 99	100 - 199	200 - 499	500 - 999	1000 und mehr			
O Erbring.v.sonst.öffentl.u.pers.Dienstl.	6	2	2	2	-	-	-	-	-	-	-	-	-	13	8
OA Erbring.v.sonst.öffentl.u.pers.Dienstl.	6	2	2	2	-	-	-	-	-	-	-	-	-	13	8
90 Abwasser- u.Abfallbes.u.s.Entsorg.	1	-	1	-	-	-	-	-	-	-	-	-	-	2	1
91 Interessenvertretungen, Vereine	1	-	1	-	-	-	-	-	-	-	-	-	-	1	1
92 Kultur, Sport und Unterhaltung	2	1	-	1	-	-	-	-	-	-	-	-	-	6	4
93 Erbring. v. sonst. Dienstleistungen	2	1	-	1	-	-	-	-	-	-	-	-	-	4	2
60642 St. Radegund bei Graz															
zusammen	81	29	17	19	10	5	-	-	1	-	-	-	-	387	318
D Sachgütererzeugung	7	3	1	1	1	1	-	-	-	-	-	-	-	34	25
DD Be- u. Verarb. v. Holz (o.H.v.Möbeln)	1	-	1	-	-	-	-	-	-	-	-	-	-	2	1
20 Be- u. Verarb. v. Holz (o.H.v.Möbeln)	1	-	1	-	-	-	-	-	-	-	-	-	-	2	1
DE H.u.Verarb.v.Papier u.Pappe, Verlagsw.	1	-	-	-	1	-	-	-	-	-	-	-	-	7	6
22 Verlagsw., Druckerei,Vervielfältig.	1	-	-	-	1	-	-	-	-	-	-	-	-	7	6
DI H.u.Bearb.v.Glas,H.v.W.a.Stein.u.Erden	1	1	-	-	-	-	-	-	-	-	-	-	-	1	-
26 H.u.Bea.v.Glas,H.v.W.a.Stein.u.Erden	1	1	-	-	-	-	-	-	-	-	-	-	-	1	-
DJ Metallierz.u.-bearbeitung, H.v.Metallierz.	2	-	-	1	-	1	-	-	-	-	-	-	-	21	18
28 H.v.Metallerzeugnissen	2	-	-	1	-	1	-	-	-	-	-	-	-	21	18
DL H.v.Büromasch., Datenverarb.ger.	1	1	-	-	-	-	-	-	-	-	-	-	-	2	-
33 Medizin-,Mess-u.Regel.tech., Optik	1	1	-	-	-	-	-	-	-	-	-	-	-	2	-
DN H.v.sonst. Erzeugnissen,Rückgewinnung	1	1	-	-	-	-	-	-	-	-	-	-	-	1	-
36 H.v.sonstigen Erzeugnissen	1	1	-	-	-	-	-	-	-	-	-	-	-	1	-
E Energie- und Wasserversorgung	1	-	1	-	-	-	-	-	-	-	-	-	-	1	1
EA Energie- und Wasserversorgung	1	-	1	-	-	-	-	-	-	-	-	-	-	1	1
41 Wasserversorgung	1	-	1	-	-	-	-	-	-	-	-	-	-	1	1
F Bauwesen	3	1	-	-	1	1	-	-	-	-	-	-	-	20	18
FA Bauwesen	3	1	-	-	1	1	-	-	-	-	-	-	-	20	18
45 Bauwesen	3	1	-	-	1	1	-	-	-	-	-	-	-	20	18
G Handel, Rep. v.Kfz u.Gebrauchsgütern	15	7	3	3	2	-	-	-	-	-	-	-	-	42	27
GA Handel, Rep. v.Kfz u.Gebrauchsgütern	15	7	3	3	2	-	-	-	-	-	-	-	-	42	27
50 Kfz-Handel, Rep. v.Kfz, Tankstellen	1	-	-	-	1	-	-	-	-	-	-	-	-	8	7
51 Handelsvermittlung u.GH (o.H.m.Kfz)	5	4	1	-	-	-	-	-	-	-	-	-	-	9	1
52 EH (o.Kfz,o.Tankst.), Rep.v.Gebr.g.	9	3	2	3	1	-	-	-	-	-	-	-	-	25	19
H Beherbergungs- und Gaststättenw.	20	4	7	7	2	-	-	-	-	-	-	-	-	64	40
HA Beherbergungs- und Gaststättenw.	20	4	7	7	2	-	-	-	-	-	-	-	-	64	40
55 Beherbergungs- und Gaststättenw.	20	4	7	7	2	-	-	-	-	-	-	-	-	64	40
I Verkehr und Nachrichtenübermittlung	3	-	1	1	-	1	-	-	-	-	-	-	-	14	13
IA Verkehr und Nachrichtenübermittlung	3	-	1	1	-	1	-	-	-	-	-	-	-	14	13
60 Landverkehr,Transp. i. Rohrfernleit.	1	-	-	1	-	-	-	-	-	-	-	-	-	3	2
64 Nachrichtenübermittlung	2	-	1	-	-	1	-	-	-	-	-	-	-	11	11
J Kredit- und Versicherungswesen	2	-	-	2	-	-	-	-	-	-	-	-	-	6	6
JA Kredit- und Versicherungswesen	2	-	-	2	-	-	-	-	-	-	-	-	-	6	6
65 Kreditwesen	2	-	-	2	-	-	-	-	-	-	-	-	-	6	6
K Realitätenwesen, Unternehmensdienstl.	14	11	3	-	-	-	-	-	-	-	-	-	-	14	3
KA Realitätenwesen, Unternehmensdienstl.	14	11	3	-	-	-	-	-	-	-	-	-	-	14	3
71 Vermiet.bewegl.Sachen o.Bed.pers.	1	1	-	-	-	-	-	-	-	-	-	-	-	1	-
72 Datenverarbeitung u. Datenbanken	1	1	-	-	-	-	-	-	-	-	-	-	-	1	-
74 Erbring.v.unternehmensbez.Dienstl.	12	9	3	-	-	-	-	-	-	-	-	-	-	12	3

Tabelle A5: Arbeitsstätten und Beschäftigte nach Gemeinden und Abteilungen der ÖNACE 1995

ÖNACE 1995	Arbeitsstätten insgesamt	davon mit ... unselbständig Beschäftigten										Beschäftigte insgesamt	darunter unselbst. Beschäftigte		
		0	1	2 - 4	5 - 9	10 - 19	20 - 49	50 - 99	100 - 199	200 - 499	500 - 999			1000 und mehr	
L Öffentl. Verwaltung, Sozialversich.	2	-	-	-	2	-	-	-	-	-	-	-	-	11	11
LA Öffentl. Verwaltung, Sozialversich.	2	-	-	-	2	-	-	-	-	-	-	-	-	11	11
75 Öffentl. Verwaltung, Sozialversich.	2	-	-	-	2	-	-	-	-	-	-	-	-	11	11
M Unterrichtswesen	4	1	-	1	1	1	-	-	-	-	-	-	-	23	22
MA Unterrichtswesen	4	1	-	1	1	1	-	-	-	-	-	-	-	23	22
80 Unterrichtswesen	4	1	-	1	1	1	-	-	-	-	-	-	-	23	22
N Gesundheits-, Veterinär- u. Sozialw.	7	2	-	3	-	1	-	-	1	-	-	-	-	146	140
NA Gesundheits-, Veterinär- u. Sozialw.	7	2	-	3	-	1	-	-	1	-	-	-	-	146	140
85 Gesundheits-, Veterinär- u. Sozialw.	7	2	-	3	-	1	-	-	1	-	-	-	-	146	140
O Erbring.v.sonst.öffentl.u.pers.Dienstl.	3	-	1	1	1	-	-	-	-	-	-	-	-	12	12
OA Erbring.v.sonst.öffentl.u.pers.Dienstl.	3	-	1	1	1	-	-	-	-	-	-	-	-	12	12
92 Kultur, Sport und Unterhaltung	2	-	1	1	-	-	-	-	-	-	-	-	-	5	5
93 Erbring. v. sonst. Dienstleistungen	1	-	-	-	1	-	-	-	-	-	-	-	-	7	7
60643 Schrems bei Frohnleiten															
zusammen	12	5	1	4	1	1	-	-	-	-	-	-	-	48	36
D Sachgütererzeugung	3	-	-	1	1	1	-	-	-	-	-	-	-	28	26
DD Be- u. Verarb. v. Holz (o.H.v.Möbeln)	3	-	-	1	1	1	-	-	-	-	-	-	-	28	26
20 Be- u. Verarb. v. Holz (o.H.v.Möbeln)	3	-	-	1	1	1	-	-	-	-	-	-	-	28	26
F Bauwesen	3	2	-	1	-	-	-	-	-	-	-	-	-	7	4
FA Bauwesen	3	2	-	1	-	-	-	-	-	-	-	-	-	7	4
45 Bauwesen	3	2	-	1	-	-	-	-	-	-	-	-	-	7	4
G Handel, Rep. v.Kfz u.Gebrauchsgütern	1	1	-	-	-	-	-	-	-	-	-	-	-	1	-
GA Handel, Rep. v.Kfz u.Gebrauchsgütern	1	1	-	-	-	-	-	-	-	-	-	-	-	1	-
51 Handelsvermittlung u.GH (o.H.m.Kfz)	1	1	-	-	-	-	-	-	-	-	-	-	-	1	-
H Beherbergungs- und Gaststättenw.	2	-	1	1	-	-	-	-	-	-	-	-	-	8	4
HA Beherbergungs- und Gaststättenw.	2	-	1	1	-	-	-	-	-	-	-	-	-	8	4
55 Beherbergungs- und Gaststättenw.	2	-	1	1	-	-	-	-	-	-	-	-	-	8	4
I Verkehr und Nachrichtenübermittlung	1	1	-	-	-	-	-	-	-	-	-	-	-	1	-
IA Verkehr und Nachrichtenübermittlung	1	1	-	-	-	-	-	-	-	-	-	-	-	1	-
60 Landverkehr,Transp. i. Rohrfernleit.	1	1	-	-	-	-	-	-	-	-	-	-	-	1	-
L Öffentl. Verwaltung, Sozialversich.	1	-	-	1	-	-	-	-	-	-	-	-	-	2	2
LA Öffentl. Verwaltung, Sozialversich.	1	-	-	1	-	-	-	-	-	-	-	-	-	2	2
75 Öffentl. Verwaltung, Sozialversich.	1	-	-	1	-	-	-	-	-	-	-	-	-	2	2
N Gesundheits-, Veterinär- u. Sozialw.	1	1	-	-	-	-	-	-	-	-	-	-	-	1	-
NA Gesundheits-, Veterinär- u. Sozialw.	1	1	-	-	-	-	-	-	-	-	-	-	-	1	-
85 Gesundheits-, Veterinär- u. Sozialw.	1	1	-	-	-	-	-	-	-	-	-	-	-	1	-
60644 Seiersberg															
zusammen	291	94	45	73	33	28	11	6	1	-	-	-	-	1948	1719
D Sachgütererzeugung	19	2	3	6	1	6	-	1	-	-	-	-	-	217	199
DA H.v.Nahrungsm.u.Getränken,Tabakverarb.	2	-	-	1	-	-	-	1	-	-	-	-	-	89	89
15 H.v.Nahr.- u.Genussm.; Getränken	2	-	-	1	-	-	-	1	-	-	-	-	-	89	89
DB H.v.Textilien, Textilwaren u. Bekleidung	1	-	-	1	-	-	-	-	-	-	-	-	-	5	4
17 H.v.Textilien u.Textilwaren (o. Bekl.)	1	-	-	1	-	-	-	-	-	-	-	-	-	5	4
DE H.u.Verarb.v.Papier u.Pappe, Verlagsw.	1	1	-	-	-	-	-	-	-	-	-	-	-	1	-
22 Verlagsw., Druckerei,Vervielfältig.	1	1	-	-	-	-	-	-	-	-	-	-	-	1	-

Tabelle A5: Arbeitsstätten und Beschäftigte nach Gemeinden und Abteilungen der ÖNACE 1995

ÖNACE 1995	Arbeitsstätten insgesamt	davon mit ... unselbständig Beschäftigten											Beschäftigte insgesamt	darunter unselbst. Beschäftigte	
		0	1	2 - 4	5 - 9	10 - 19	20 - 49	50 - 99	100 - 199	200 - 499	500 - 999	1000 und mehr			
DG H.v.Chemikalien u. chem. Erzeugn.	1	-	-	1	-	-	-	-	-	-	-	-	-	3	3
24 H.v.Chemikalien u. chem. Erzeugn.	1	-	-	1	-	-	-	-	-	-	-	-	-	3	3
DI H.u.Bearb.v.Glas,H.v.W.a.Stein.u.Erden	3	1	1	-	-	1	-	-	-	-	-	-	-	16	14
26 H.u.Bea.v.Glas,H.v.W.a.Stein.u.Erden	3	1	1	-	-	1	-	-	-	-	-	-	-	16	14
DJ Metallverz.u.-bearbeitung, H.v.Metallverz.	3	-	1	-	1	1	-	-	-	-	-	-	-	29	24
28 H.v.Metallzeugnissen	3	-	1	-	1	1	-	-	-	-	-	-	-	29	24
DK Maschinenbau	3	-	1	1	-	1	-	-	-	-	-	-	-	17	14
29 Maschinenbau	3	-	1	1	-	1	-	-	-	-	-	-	-	17	14
DL H.v.Büromasch., Datenverarb.ger.	2	-	-	1	-	1	-	-	-	-	-	-	-	18	14
31 H.v.Ger.d.Elektrizitätserz., -verteil.	1	-	-	1	-	-	-	-	-	-	-	-	-	7	3
32 Rundfunk-,Fernseh- u.Nachr.technik	1	-	-	-	-	1	-	-	-	-	-	-	-	11	11
DM Fahrzeugbau	1	-	-	-	-	1	-	-	-	-	-	-	-	15	15
34 H.v.Kraftwagen und Kraftw.teilen	1	-	-	-	-	1	-	-	-	-	-	-	-	15	15
DN H.v.sonst. Erzeugnissen,Rückgewinnung	2	-	-	1	-	1	-	-	-	-	-	-	-	24	22
36 H.v.sonstigen Erzeugnissen	2	-	-	1	-	1	-	-	-	-	-	-	-	24	22
E Energie- und Wasserversorgung	1	-	-	-	1	-	-	-	-	-	-	-	-	6	6
EA Energie- und Wasserversorgung	1	-	-	-	1	-	-	-	-	-	-	-	-	6	6
41 Wasserversorgung	1	-	-	-	1	-	-	-	-	-	-	-	-	6	6
F Bauwesen	17	3	1	2	4	5	1	-	1	-	-	-	-	271	254
FA Bauwesen	17	3	1	2	4	5	1	-	1	-	-	-	-	271	254
45 Bauwesen	17	3	1	2	4	5	1	-	1	-	-	-	-	271	254
G Handel, Rep. v.Kfz u.Gebrauchsgütern	93	22	10	28	16	8	4	5	-	-	-	-	-	821	767
GA Handel, Rep. v.Kfz u.Gebrauchsgütern	93	22	10	28	16	8	4	5	-	-	-	-	-	821	767
50 Kfz-Handel, Rep. v.Kfz, Tankstellen	10	2	1	2	3	1	1	-	-	-	-	-	-	68	60
51 Handelsvermittlung u.GH (o.H.m.Kfz)	39	6	7	11	4	5	2	4	-	-	-	-	-	491	471
52 EH (o.Kfz,o.Tankst.), Rep.v.Gebr.g.	44	14	2	15	9	2	1	1	-	-	-	-	-	262	236
H Beherbergungs- und Gaststättenw.	24	8	8	4	2	2	-	-	-	-	-	-	-	82	59
HA Beherbergungs- und Gaststättenw.	24	8	8	4	2	2	-	-	-	-	-	-	-	82	59
55 Beherbergungs- und Gaststättenw.	24	8	8	4	2	2	-	-	-	-	-	-	-	82	59
I Verkehr und Nachrichtenübermittlung	11	4	1	3	1	2	-	-	-	-	-	-	-	61	50
IA Verkehr und Nachrichtenübermittlung	11	4	1	3	1	2	-	-	-	-	-	-	-	61	50
60 Landverkehr,Transp. i. Rohrfernleit.	6	2	-	2	1	1	-	-	-	-	-	-	-	38	31
63 Hilfs-u.Nebentät.f.d.Verk., Reisebür.	4	2	1	1	-	-	-	-	-	-	-	-	-	9	5
64 Nachrichtenübermittlung	1	-	-	-	-	1	-	-	-	-	-	-	-	14	14
J Kredit- und Versicherungswesen	7	4	-	2	1	-	-	-	-	-	-	-	-	17	11
JA Kredit- und Versicherungswesen	7	4	-	2	1	-	-	-	-	-	-	-	-	17	11
65 Kreditwesen	1	-	-	-	1	-	-	-	-	-	-	-	-	7	7
67 M.d.Kredit-u.Vers.w.verbund.Tätigk.	6	4	-	2	-	-	-	-	-	-	-	-	-	10	4
K Realitätenwesen, Unternehmensdienstl.	64	34	10	11	3	4	2	-	-	-	-	-	-	225	162
KA Realitätenwesen, Unternehmensdienstl.	64	34	10	11	3	4	2	-	-	-	-	-	-	225	162
70 Realitätenwesen	7	3	2	1	1	-	-	-	-	-	-	-	-	21	14
71 Vermiet.bewegl.Sachen o.Bed.pers.	2	1	-	1	-	-	-	-	-	-	-	-	-	5	3
72 Datenverarbeitung u. Datenbanken	12	8	-	1	-	2	1	-	-	-	-	-	-	60	51
74 Erbring.v.unternehmensbez.Dienstl.	43	22	8	8	2	2	1	-	-	-	-	-	-	139	94
L Öffentl. Verwaltung, Sozialversich.	4	-	-	1	1	-	2	-	-	-	-	-	-	69	69
LA Öffentl. Verwaltung, Sozialversich.	4	-	-	1	1	-	2	-	-	-	-	-	-	69	69
75 Öffentl. Verwaltung, Sozialversich.	4	-	-	1	1	-	2	-	-	-	-	-	-	69	69
M Unterrichtswesen	10	6	1	-	1	1	1	-	-	-	-	-	-	60	52
MA Unterrichtswesen	10	6	1	-	1	1	1	-	-	-	-	-	-	60	52
80 Unterrichtswesen	10	6	1	-	1	1	1	-	-	-	-	-	-	60	52

Tabelle A5: Arbeitsstätten und Beschäftigte nach Gemeinden und Abteilungen der ÖNACE 1995

ÖNACE 1995	Arbeitsstätten insgesamt	davon mit ... unselbständig Beschäftigten										Beschäftigte insgesamt	darunter unselbst. Beschäftigte	
		0	1	2 - 4	5 - 9	10 - 19	20 - 49	50 - 99	100 - 199	200 - 499	500 - 999			1000 und mehr
N Gesundheits-, Veterinär- u. Sozialw.	15	3	3	8	-	-	1	-	-	-	-	-	64	52
NA Gesundheits-, Veterinär- u. Sozialw.	15	3	3	8	-	-	1	-	-	-	-	-	64	52
85 Gesundheits-, Veterinär- u. Sozialw.	15	3	3	8	-	-	1	-	-	-	-	-	64	52
O Erbring.v.sonst.öffentl.u.pers.Dienstl.	26	8	8	8	2	-	-	-	-	-	-	-	55	38
OA Erbring.v.sonst.öffentl.u.pers.Dienstl.	26	8	8	8	2	-	-	-	-	-	-	-	55	38
90 Abwasser- u.Abfallbes.u.s.Entsorg.	4	-	2	2	-	-	-	-	-	-	-	-	6	6
91 Interessenvertretungen, Vereine	1	-	-	1	-	-	-	-	-	-	-	-	2	2
92 Kultur, Sport und Unterhaltung	9	5	4	-	-	-	-	-	-	-	-	-	12	4
93 Erbring. v. sonst. Dienstleistungen	12	3	2	5	2	-	-	-	-	-	-	-	35	26
60645 Semriach														
zusammen	96	27	24	18	14	8	5	-	-	-	-	-	550	459
C Bergbau;Gewinn.v.Steinen u.Erden	1	-	1	-	-	-	-	-	-	-	-	-	1	1
CB Erzbergb., Gewinnung v.Steinen u.Erden	1	-	1	-	-	-	-	-	-	-	-	-	1	1
14 Gew.v.Steinen u.Erden;sonst.Bergb.	1	-	1	-	-	-	-	-	-	-	-	-	1	1
D Sachgütererzeugung	8	2	1	1	3	1	-	-	-	-	-	-	55	46
DA H.v.Nahrungsm.u.Getränken,Tabakverarb.	1	-	-	-	-	1	-	-	-	-	-	-	19	16
15 H.v.Nahr.- u.Genussm.; Getränken	1	-	-	-	-	1	-	-	-	-	-	-	19	16
DD Be- u. Verarb. v. Holz (o.H.v.Möbeln)	1	1	-	-	-	-	-	-	-	-	-	-	1	-
20 Be- u. Verarb. v. Holz (o.H.v.Möbeln)	1	1	-	-	-	-	-	-	-	-	-	-	1	-
DJ Metallerz.u.-bearbeitung, H.v.Metallerz.	2	1	1	-	-	-	-	-	-	-	-	-	2	1
28 H.v.Metallerzeugnissen	2	1	1	-	-	-	-	-	-	-	-	-	2	1
DN H.v.sonst. Erzeugnissen,Rückgewinnung	4	-	-	1	3	-	-	-	-	-	-	-	33	29
36 H.v.sonstigen Erzeugnissen	4	-	-	1	3	-	-	-	-	-	-	-	33	29
F Bauwesen	12	3	2	2	2	2	1	-	-	-	-	-	112	102
FA Bauwesen	12	3	2	2	2	2	1	-	-	-	-	-	112	102
45 Bauwesen	12	3	2	2	2	2	1	-	-	-	-	-	112	102
G Handel, Rep. v.Kfz u.Gebrauchsgütern	14	4	5	1	4	-	-	-	-	-	-	-	44	32
GA Handel, Rep. v.Kfz u.Gebrauchsgütern	14	4	5	1	4	-	-	-	-	-	-	-	44	32
50 Kfz-Handel, Rep. v.Kfz, Tankstellen	1	-	-	-	1	-	-	-	-	-	-	-	8	7
51 Handelsvermittlung u.GH (o.H.m.Kfz)	6	2	3	-	1	-	-	-	-	-	-	-	15	10
52 EH (o.Kfz,o.Tankst.), Rep.v.Gebr.g.	7	2	2	1	2	-	-	-	-	-	-	-	21	15
H Beherbergungs- und Gaststättenw.	20	7	6	5	1	1	-	-	-	-	-	-	73	40
HA Beherbergungs- und Gaststättenw.	20	7	6	5	1	1	-	-	-	-	-	-	73	40
55 Beherbergungs- und Gaststättenw.	20	7	6	5	1	1	-	-	-	-	-	-	73	40
I Verkehr und Nachrichtenübermittlung	11	4	3	1	-	2	1	-	-	-	-	-	81	69
IA Verkehr und Nachrichtenübermittlung	11	4	3	1	-	2	1	-	-	-	-	-	81	69
60 Landverkehr,Transp. i. Rohrfernleit.	9	4	3	-	-	1	1	-	-	-	-	-	67	57
63 Hilfs-u.Nebentät.f.d.Verk., Reisebür.	1	-	-	1	-	-	-	-	-	-	-	-	4	2
64 Nachrichtenübermittlung	1	-	-	-	-	1	-	-	-	-	-	-	10	10
J Kredit- und Versicherungswesen	2	-	-	1	1	-	-	-	-	-	-	-	7	7
JA Kredit- und Versicherungswesen	2	-	-	1	1	-	-	-	-	-	-	-	7	7
65 Kreditwesen	1	-	-	-	1	-	-	-	-	-	-	-	5	5
66 Versicherungswesen	1	-	-	1	-	-	-	-	-	-	-	-	2	2
K Realitätenwesen, Unternehmensdienstl.	6	2	3	-	1	-	-	-	-	-	-	-	12	8
KA Realitätenwesen, Unternehmensdienstl.	6	2	3	-	1	-	-	-	-	-	-	-	12	8
71 Vermiet.bewegl.Sachen o.Bed.pers.	2	-	1	-	1	-	-	-	-	-	-	-	6	6
72 Datenverarbeitung u. Datenbanken	1	1	-	-	-	-	-	-	-	-	-	-	1	-
74 Erbring.v.unternehmensbez.Dienstl.	3	1	2	-	-	-	-	-	-	-	-	-	5	2

Tabelle A5: Arbeitsstätten und Beschäftigte nach Gemeinden und Abteilungen der ÖNACE 1995

ÖNACE 1995	Arbeitsstätten insgesamt	davon mit ... unselbständig Beschäftigten										Beschäftigte insgesamt	darunter unselbst. Beschäftigte	
		0	1	2 - 4	5 - 9	10 - 19	20 - 49	50 - 99	100 - 199	200 - 499	500 - 999			1000 und mehr
L Öffentl. Verwaltung, Sozialversich.	2	-	-	-	1	1	-	-	-	-	-	-	21	21
LA Öffentl. Verwaltung, Sozialversich.	2	-	-	-	1	1	-	-	-	-	-	-	21	21
75 Öffentl. Verwaltung, Sozialversich.	2	-	-	-	1	1	-	-	-	-	-	-	21	21
M Unterrichtswesen	8	2	1	3	-	1	1	-	-	-	-	-	48	46
MA Unterrichtswesen	8	2	1	3	-	1	1	-	-	-	-	-	48	46
80 Unterrichtswesen	8	2	1	3	-	1	1	-	-	-	-	-	48	46
N Gesundheits-, Veterinär- u. Sozialw.	5	-	1	2	1	-	1	-	-	-	-	-	64	59
NA Gesundheits-, Veterinär- u. Sozialw.	5	-	1	2	1	-	1	-	-	-	-	-	64	59
85 Gesundheits-, Veterinär- u. Sozialw.	5	-	1	2	1	-	1	-	-	-	-	-	64	59
O Erbring.v.sonst.öffentl.u.pers.Dienstl.	7	3	1	2	-	-	1	-	-	-	-	-	32	28
OA Erbring.v.sonst.öffentl.u.pers.Dienstl.	7	3	1	2	-	-	1	-	-	-	-	-	32	28
90 Abwasser- u.Abfallbes.u.s.Entsorg.	2	1	-	-	-	-	1	-	-	-	-	-	21	20
91 Interessenvertretungen, Vereine	1	-	-	1	-	-	-	-	-	-	-	-	3	3
92 Kultur, Sport und Unterhaltung	1	1	-	-	-	-	-	-	-	-	-	-	1	-
93 Erbring. v. sonst. Dienstleistungen	3	1	1	1	-	-	-	-	-	-	-	-	7	5
60646 Stattegg														
zusammen	55	30	12	8	3	1	1	-	-	-	-	-	148	95
D Sachgütererzeugung	3	2	-	1	-	-	-	-	-	-	-	-	6	2
DD Be- u. Verarb. v. Holz (o.H.v.Möbeln)	1	1	-	-	-	-	-	-	-	-	-	-	1	-
20 Be- u. Verarb. v. Holz (o.H.v.Möbeln)	1	1	-	-	-	-	-	-	-	-	-	-	1	-
DE H.u.Verarb.v.Papier u.Pappe, Verlagsw.	1	1	-	-	-	-	-	-	-	-	-	-	1	-
22 Verlagsw., Druckerei,Vervielfältig.	1	1	-	-	-	-	-	-	-	-	-	-	1	-
DK Maschinenbau	1	-	-	1	-	-	-	-	-	-	-	-	4	2
29 Maschinenbau	1	-	-	1	-	-	-	-	-	-	-	-	4	2
F Bauwesen	4	1	2	-	1	-	-	-	-	-	-	-	11	7
FA Bauwesen	4	1	2	-	1	-	-	-	-	-	-	-	11	7
45 Bauwesen	4	1	2	-	1	-	-	-	-	-	-	-	11	7
G Handel, Rep. v.Kfz u.Gebrauchsgütern	1	-	-	-	1	-	-	-	-	-	-	-	8	7
GA Handel, Rep. v.Kfz u.Gebrauchsgütern	1	-	-	-	1	-	-	-	-	-	-	-	8	7
51 Handelsvermittlung u.GH (o.H.m.Kfz)	1	-	-	-	1	-	-	-	-	-	-	-	8	7
H Beherbergungs- und Gaststättenw.	8	4	2	2	-	-	-	-	-	-	-	-	14	7
HA Beherbergungs- und Gaststättenw.	8	4	2	2	-	-	-	-	-	-	-	-	14	7
55 Beherbergungs- und Gaststättenw.	8	4	2	2	-	-	-	-	-	-	-	-	14	7
I Verkehr und Nachrichtenübermittlung	2	1	1	-	-	-	-	-	-	-	-	-	3	1
IA Verkehr und Nachrichtenübermittlung	2	1	1	-	-	-	-	-	-	-	-	-	3	1
60 Landverkehr,Transp. i. Rohrfernleit.	2	1	1	-	-	-	-	-	-	-	-	-	3	1
J Kredit- und Versicherungswesen	2	2	-	-	-	-	-	-	-	-	-	-	4	-
JA Kredit- und Versicherungswesen	2	2	-	-	-	-	-	-	-	-	-	-	4	-
67 M.d.Kredit-u.Vers.w.verbund.Tätigk.	2	2	-	-	-	-	-	-	-	-	-	-	4	-
K Realitätenwesen, Unternehmensdienstl.	14	11	3	-	-	-	-	-	-	-	-	-	21	3
KA Realitätenwesen, Unternehmensdienstl.	14	11	3	-	-	-	-	-	-	-	-	-	21	3
70 Realitätenwesen	1	1	-	-	-	-	-	-	-	-	-	-	1	-
72 Datenverarbeitung u. Datenbanken	4	3	1	-	-	-	-	-	-	-	-	-	5	1
74 Erbring.v.unternehmensbez.Dienstl.	9	7	2	-	-	-	-	-	-	-	-	-	15	2
L Öffentl. Verwaltung, Sozialversich.	3	-	-	2	-	1	-	-	-	-	-	-	19	19
LA Öffentl. Verwaltung, Sozialversich.	3	-	-	2	-	1	-	-	-	-	-	-	19	19
75 Öffentl. Verwaltung, Sozialversich.	3	-	-	2	-	1	-	-	-	-	-	-	19	19

Tabelle A5: Arbeitsstätten und Beschäftigte nach Gemeinden und Abteilungen der ÖNACE 1995

ÖNACE 1995	Arbeitsstätten insgesamt	davon mit ... unselbständig Beschäftigten											Beschäftigte insgesamt	darunter unselbst. Beschäftigte
		0	1	2 - 4	5 - 9	10 - 19	20 - 49	50 - 99	100 - 199	200 - 499	500 - 999	1000 und mehr		
M Unterrichtswesen	6	1	2	2	1	-	-	-	-	-	-	-	16	15
MA Unterrichtswesen	6	1	2	2	1	-	-	-	-	-	-	-	16	15
80 Unterrichtswesen	6	1	2	2	1	-	-	-	-	-	-	-	16	15
N Gesundheits-, Veterinär- u. Sozialw.	7	5	1	-	-	-	1	-	-	-	-	-	39	30
NA Gesundheits-, Veterinär- u. Sozialw.	7	5	1	-	-	-	1	-	-	-	-	-	39	30
85 Gesundheits-, Veterinär- u. Sozialw.	7	5	1	-	-	-	1	-	-	-	-	-	39	30
O Erbring.v.sonst.öffentl.u.pers.Dienstl.	5	3	1	1	-	-	-	-	-	-	-	-	7	4
OA Erbring.v.sonst.öffentl.u.pers.Dienstl.	5	3	1	1	-	-	-	-	-	-	-	-	7	4
92 Kultur, Sport und Unterhaltung	5	3	1	1	-	-	-	-	-	-	-	-	7	4
60647 Stiwoll														
zusammen	15	8	3	2	2	-	-	-	-	-	-	-	34	18
G Handel, Rep. v.Kfz u.Gebrauchsgütern	3	2	-	-	1	-	-	-	-	-	-	-	8	5
GA Handel, Rep. v.Kfz u.Gebrauchsgütern	3	2	-	-	1	-	-	-	-	-	-	-	8	5
51 Handelsvermittlung u.GH (o.H.m.Kfz)	1	1	-	-	-	-	-	-	-	-	-	-	1	-
52 EH (o.Kfz,o.Tankst.), Rep.v.Gebr.g.	2	1	-	-	1	-	-	-	-	-	-	-	7	5
H Beherbergungs- und Gaststättenw.	4	3	1	-	-	-	-	-	-	-	-	-	9	1
HA Beherbergungs- und Gaststättenw.	4	3	1	-	-	-	-	-	-	-	-	-	9	1
55 Beherbergungs- und Gaststättenw.	4	3	1	-	-	-	-	-	-	-	-	-	9	1
J Kredit- und Versicherungswesen	3	2	1	-	-	-	-	-	-	-	-	-	4	1
JA Kredit- und Versicherungswesen	3	2	1	-	-	-	-	-	-	-	-	-	4	1
65 Kreditwesen	1	-	1	-	-	-	-	-	-	-	-	-	1	1
67 M.d.Kredit-u.Vers.w.verbund.Tätigk.	2	2	-	-	-	-	-	-	-	-	-	-	3	-
K Realitätenwesen, Unternehmensdienstl.	2	1	-	1	-	-	-	-	-	-	-	-	4	2
KA Realitätenwesen, Unternehmensdienstl.	2	1	-	1	-	-	-	-	-	-	-	-	4	2
70 Realitätenwesen	1	-	-	1	-	-	-	-	-	-	-	-	3	2
74 Erbring.v.unternehmensbez.Dienstl.	1	1	-	-	-	-	-	-	-	-	-	-	1	-
M Unterrichtswesen	2	-	-	1	1	-	-	-	-	-	-	-	8	8
MA Unterrichtswesen	2	-	-	1	1	-	-	-	-	-	-	-	8	8
80 Unterrichtswesen	2	-	-	1	1	-	-	-	-	-	-	-	8	8
O Erbring.v.sonst.öffentl.u.pers.Dienstl.	1	-	1	-	-	-	-	-	-	-	-	-	1	1
OA Erbring.v.sonst.öffentl.u.pers.Dienstl.	1	-	1	-	-	-	-	-	-	-	-	-	1	1
91 Interessenvertretungen, Vereine	1	-	1	-	-	-	-	-	-	-	-	-	1	1
60648 Thal														
zusammen	68	29	13	16	6	3	1	-	-	-	-	-	218	167
D Sachgüterzeugung	6	1	2	3	-	-	-	-	-	-	-	-	15	10
DG H.v.Chemikalien u. chem. Erzeugn.	2	-	1	1	-	-	-	-	-	-	-	-	4	3
24 H.v.Chemikalien u. chem. Erzeugn.	2	-	1	1	-	-	-	-	-	-	-	-	4	3
DJ Metallerz.u.-bearbeitung, H.v.Metallerz.	1	-	1	-	-	-	-	-	-	-	-	-	2	1
28 H.v.Metallerzeugnissen	1	-	1	-	-	-	-	-	-	-	-	-	2	1
DL H.v.Büromasch., Datenverarb.ger.	1	1	-	-	-	-	-	-	-	-	-	-	1	-
33 Medizin-,Mess-u.Regel.tech., Optik	1	1	-	-	-	-	-	-	-	-	-	-	1	-
DN H.v.sonst. Erzeugnissen,Rückgewinnung	2	-	-	2	-	-	-	-	-	-	-	-	8	6
36 H.v.sonstigen Erzeugnissen	2	-	-	2	-	-	-	-	-	-	-	-	8	6

Tabelle A5: Arbeitsstätten und Beschäftigte nach Gemeinden und Abteilungen der ÖNACE 1995

ÖNACE 1995	Arbeitsstätten insgesamt	davon mit ... unselbständig Beschäftigten											Beschäftigte insgesamt	darunter unselbst. Beschäftigte	
		0	1	2 - 4	5 - 9	10 - 19	20 - 49	50 - 99	100 - 199	200 - 499	500 - 999	1000 und mehr			
F Bauwesen	6	1	3	2	-	-	-	-	-	-	-	-	-	16	9
FA Bauwesen	6	1	3	2	-	-	-	-	-	-	-	-	-	16	9
45 Bauwesen	6	1	3	2	-	-	-	-	-	-	-	-	-	16	9
G Handel, Rep. v.Kfz u.Gebrauchsgütern	16	10	4	2	-	-	-	-	-	-	-	-	-	22	9
GA Handel, Rep. v.Kfz u.Gebrauchsgütern	16	10	4	2	-	-	-	-	-	-	-	-	-	22	9
50 Kfz-Handel, Rep. v.Kfz, Tankstellen	1	1	-	-	-	-	-	-	-	-	-	-	-	1	-
51 Handelsvermittlung u.GH (o.H.m.Kfz)	6	3	3	-	-	-	-	-	-	-	-	-	-	8	3
52 EH (o.Kfz,o.Tankst.), Rep.v.Gebr.g.	9	6	1	2	-	-	-	-	-	-	-	-	-	13	6
H Beherbergungs- und Gaststättenw.	6	2	1	1	1	1	-	-	-	-	-	-	-	26	20
HA Beherbergungs- und Gaststättenw.	6	2	1	1	1	1	-	-	-	-	-	-	-	26	20
55 Beherbergungs- und Gaststättenw.	6	2	1	1	1	1	-	-	-	-	-	-	-	26	20
I Verkehr und Nachrichtenübermittlung	5	3	1	1	-	-	-	-	-	-	-	-	-	8	3
IA Verkehr und Nachrichtenübermittlung	5	3	1	1	-	-	-	-	-	-	-	-	-	8	3
60 Landverkehr,Transp. i. Rohrfernleit.	4	2	1	1	-	-	-	-	-	-	-	-	-	6	3
63 Hilfs-u.Nebentät.f.d.Verk., Reisebür.	1	1	-	-	-	-	-	-	-	-	-	-	-	2	-
J Kredit- und Versicherungswesen	2	1	-	1	-	-	-	-	-	-	-	-	-	3	2
JA Kredit- und Versicherungswesen	2	1	-	1	-	-	-	-	-	-	-	-	-	3	2
65 Kreditwesen	1	-	-	1	-	-	-	-	-	-	-	-	-	2	2
67 M.d.Kredit-u.Vers.w.verbund.Tätigk.	1	1	-	-	-	-	-	-	-	-	-	-	-	1	-
K Realitätenwesen, Unternehmensdienstl.	11	9	1	1	-	-	-	-	-	-	-	-	-	12	3
KA Realitätenwesen, Unternehmensdienstl.	11	9	1	1	-	-	-	-	-	-	-	-	-	12	3
72 Datenverarbeitung u. Datenbanken	3	2	-	1	-	-	-	-	-	-	-	-	-	5	2
74 Erbring.v.unternehmensbez.Dienstl.	8	7	1	-	-	-	-	-	-	-	-	-	-	7	1
L Öffentl. Verwaltung, Sozialversich.	2	-	-	1	-	1	-	-	-	-	-	-	-	14	14
LA Öffentl. Verwaltung, Sozialversich.	2	-	-	1	-	1	-	-	-	-	-	-	-	14	14
75 Öffentl. Verwaltung, Sozialversich.	2	-	-	1	-	1	-	-	-	-	-	-	-	14	14
M Unterrichtswesen	6	-	-	2	3	1	-	-	-	-	-	-	-	39	39
MA Unterrichtswesen	6	-	-	2	3	1	-	-	-	-	-	-	-	39	39
80 Unterrichtswesen	6	-	-	2	3	1	-	-	-	-	-	-	-	39	39
N Gesundheits-, Veterinär- u. Sozialw.	5	1	1	1	1	-	1	-	-	-	-	-	-	51	48
NA Gesundheits-, Veterinär- u. Sozialw.	5	1	1	1	1	-	1	-	-	-	-	-	-	51	48
85 Gesundheits-, Veterinär- u. Sozialw.	5	1	1	1	1	-	1	-	-	-	-	-	-	51	48
O Erbring.v.sonst.öffentl.u.pers.Dienstl.	3	1	-	1	1	-	-	-	-	-	-	-	-	12	10
OA Erbring.v.sonst.öffentl.u.pers.Dienstl.	3	1	-	1	1	-	-	-	-	-	-	-	-	12	10
91 Interessenvertretungen, Vereine	1	-	-	1	-	-	-	-	-	-	-	-	-	4	4
92 Kultur, Sport und Unterhaltung	1	-	-	-	1	-	-	-	-	-	-	-	-	7	6
93 Erbring. v. sonst. Dienstleistungen	1	1	-	-	-	-	-	-	-	-	-	-	-	1	-
60649 Tulwitz															
zusammen	8	3	1	3	1	-	-	-	-	-	-	-	-	25	16
D Sachgütererzeugung	1	1	-	-	-	-	-	-	-	-	-	-	-	1	-
DJ Metallierz.u.-bearbeitung, H.v.Metallierz.	1	1	-	-	-	-	-	-	-	-	-	-	-	1	-
28 H.v.Metallierzeugnissen	1	1	-	-	-	-	-	-	-	-	-	-	-	1	-
F Bauwesen	1	1	-	-	-	-	-	-	-	-	-	-	-	1	-
FA Bauwesen	1	1	-	-	-	-	-	-	-	-	-	-	-	1	-
45 Bauwesen	1	1	-	-	-	-	-	-	-	-	-	-	-	1	-

Tabelle A5: Arbeitsstätten und Beschäftigte nach Gemeinden und Abteilungen der ÖNACE 1995

ÖNACE 1995	Arbeitsstätten insgesamt	davon mit ... unselbständig Beschäftigten										Beschäftigte insgesamt	darunter unselbst. Beschäftigte	
		0	1	2 - 4	5 - 9	10 - 19	20 - 49	50 - 99	100 - 199	200 - 499	500 - 999			1000 und mehr
G Handel, Rep. v.Kfz u.Gebrauchsgütern	2	-	1	-	1	-	-	-	-	-	-	-	10	8
GA Handel, Rep. v.Kfz u.Gebrauchsgütern	2	-	1	-	1	-	-	-	-	-	-	-	10	8
51 Handelsvermittlung u.GH (o.H.m.Kfz)	1	-	-	-	1	-	-	-	-	-	-	-	8	7
52 EH (o.Kfz,o.Tankst.), Rep.v.Gebr.g.	1	-	1	-	-	-	-	-	-	-	-	-	2	1
H Beherbergungs- und Gaststättenw.	2	1	-	1	-	-	-	-	-	-	-	-	9	4
HA Beherbergungs- und Gaststättenw.	2	1	-	1	-	-	-	-	-	-	-	-	9	4
55 Beherbergungs- und Gaststättenw.	2	1	-	1	-	-	-	-	-	-	-	-	9	4
I Verkehr und Nachrichtenübermittlung	1	-	-	1	-	-	-	-	-	-	-	-	2	2
IA Verkehr und Nachrichtenübermittlung	1	-	-	1	-	-	-	-	-	-	-	-	2	2
63 Hilfs-u.Nebentät.f.d.Verk., Reisebür.	1	-	-	1	-	-	-	-	-	-	-	-	2	2
L Öffentl. Verwaltung, Sozialversich.	1	-	-	1	-	-	-	-	-	-	-	-	2	2
LA Öffentl. Verwaltung, Sozialversich.	1	-	-	1	-	-	-	-	-	-	-	-	2	2
75 Öffentl. Verwaltung, Sozialversich.	1	-	-	1	-	-	-	-	-	-	-	-	2	2
60650 Tyrnau														
zusammen	6	3	1	2	-	-	-	-	-	-	-	-	14	6
F Bauwesen	1	1	-	-	-	-	-	-	-	-	-	-	1	-
FA Bauwesen	1	1	-	-	-	-	-	-	-	-	-	-	1	-
45 Bauwesen	1	1	-	-	-	-	-	-	-	-	-	-	1	-
H Beherbergungs- und Gaststättenw.	4	2	1	1	-	-	-	-	-	-	-	-	10	3
HA Beherbergungs- und Gaststättenw.	4	2	1	1	-	-	-	-	-	-	-	-	10	3
55 Beherbergungs- und Gaststättenw.	4	2	1	1	-	-	-	-	-	-	-	-	10	3
L Öffentl. Verwaltung, Sozialversich.	1	-	-	1	-	-	-	-	-	-	-	-	3	3
LA Öffentl. Verwaltung, Sozialversich.	1	-	-	1	-	-	-	-	-	-	-	-	3	3
75 Öffentl. Verwaltung, Sozialversich.	1	-	-	1	-	-	-	-	-	-	-	-	3	3
60651 Übelbach														
zusammen	98	33	21	27	9	3	4	-	-	1	-	-	904	821
D Sachgütererzeugung	9	2	1	4	-	-	1	-	-	1	-	-	540	531
DA H.v.Nahrungsm.u.Getränken,Tabakverarb.	2	-	1	1	-	-	-	-	-	-	-	-	6	3
15 H.v.Nahr.- u.Genussm.; Getränken	2	-	1	1	-	-	-	-	-	-	-	-	6	3
DB H.v.Textilien, Textilwaren u. Bekleidung	1	1	-	-	-	-	-	-	-	-	-	-	1	-
18 H.v.Bekleidung	1	1	-	-	-	-	-	-	-	-	-	-	1	-
DD Be- u. Verarb. v. Holz (o.H.v.Möbeln)	2	-	-	1	-	-	-	-	-	1	-	-	503	502
20 Be- u. Verarb. v. Holz (o.H.v.Möbeln)	2	-	-	1	-	-	-	-	-	1	-	-	503	502
DG H.v.Chemikalien u. chem. Erzeugn.	1	1	-	-	-	-	-	-	-	-	-	-	1	-
24 H.v.Chemikalien u. chem. Erzeugn.	1	1	-	-	-	-	-	-	-	-	-	-	1	-
DN H.v.sonst. Erzeugnissen,Rückgewinnung	3	-	-	2	-	-	1	-	-	-	-	-	29	26
36 H.v.sonstigen Erzeugnissen	3	-	-	2	-	-	1	-	-	-	-	-	29	26
E Energie- und Wasserversorgung	1	-	1	-	-	-	-	-	-	-	-	-	1	1
EA Energie- und Wasserversorgung	1	-	1	-	-	-	-	-	-	-	-	-	1	1
40 Energieversorgung	1	-	1	-	-	-	-	-	-	-	-	-	1	1
F Bauwesen	3	1	-	-	1	-	1	-	-	-	-	-	45	43
FA Bauwesen	3	1	-	-	1	-	1	-	-	-	-	-	45	43
45 Bauwesen	3	1	-	-	1	-	1	-	-	-	-	-	45	43
G Handel, Rep. v.Kfz u.Gebrauchsgütern	18	6	4	7	-	1	-	-	-	-	-	-	57	41
GA Handel, Rep. v.Kfz u.Gebrauchsgütern	18	6	4	7	-	1	-	-	-	-	-	-	57	41
50 Kfz-Handel, Rep. v.Kfz, Tankstellen	3	1	-	2	-	-	-	-	-	-	-	-	9	7

Tabelle A5: Arbeitsstätten und Beschäftigte nach Gemeinden und Abteilungen der ÖNACE 1995

ÖNACE 1995	Arbeitsstätten insgesamt	davon mit ... unselbständig Beschäftigten											Beschäftigte insgesamt	darunter unselbst. Beschäftigte
		0	1	2 - 4	5 - 9	10 - 19	20 - 49	50 - 99	100 - 199	200 - 499	500 - 999	1000 und mehr		
51 Handelsvermittlung u.GH (o.H.m.Kfz)	3	1	1	1	-	-	-	-	-	-	-	-	6	4
52 EH (o.Kfz,o.Tankst.), Rep.v.Gebr.g.	12	4	3	4	-	1	-	-	-	-	-	-	42	30
H Beherbergungs- und Gaststättenw.	19	12	4	3	-	-	-	-	-	-	-	-	33	11
HA Beherbergungs- und Gaststättenw.	19	12	4	3	-	-	-	-	-	-	-	-	33	11
55 Beherbergungs- und Gaststättenw.	19	12	4	3	-	-	-	-	-	-	-	-	33	11
I Verkehr und Nachrichtenübermittlung	14	2	2	5	3	1	1	-	-	-	-	-	97	89
IA Verkehr und Nachrichtenübermittlung	14	2	2	5	3	1	1	-	-	-	-	-	97	89
60 Landverkehr,Transp. i. Rohrfernleit.	10	2	1	5	1	1	-	-	-	-	-	-	44	36
63 Hilfs-u.Nebentät.f.d.Verk., Reisebür.	3	-	1	-	1	-	1	-	-	-	-	-	46	46
64 Nachrichtenübermittlung	1	-	-	-	1	-	-	-	-	-	-	-	7	7
J Kredit- und Versicherungswesen	2	1	-	-	1	-	-	-	-	-	-	-	7	6
JA Kredit- und Versicherungswesen	2	1	-	-	1	-	-	-	-	-	-	-	7	6
65 Kreditwesen	1	-	-	-	1	-	-	-	-	-	-	-	6	6
67 M.d.Kredit-u.Vers.w.verbund.Tätigk.	1	1	-	-	-	-	-	-	-	-	-	-	1	-
K Realitätenwesen, Unternehmensdienstl.	16	5	8	2	1	-	-	-	-	-	-	-	37	22
KA Realitätenwesen, Unternehmensdienstl.	16	5	8	2	1	-	-	-	-	-	-	-	37	22
70 Realitätenwesen	2	-	2	-	-	-	-	-	-	-	-	-	3	2
71 Vermiet.bewegl.Sachen o.Bed.pers.	2	1	1	-	-	-	-	-	-	-	-	-	3	1
72 Datenverarbeitung u. Datenbanken	2	1	1	-	-	-	-	-	-	-	-	-	2	1
74 Erbring.v.unternehmensbez.Dienstl.	10	3	4	2	1	-	-	-	-	-	-	-	29	18
L Öffentl. Verwaltung, Sozialversich.	2	-	-	-	1	1	-	-	-	-	-	-	23	23
LA Öffentl. Verwaltung, Sozialversich.	2	-	-	-	1	1	-	-	-	-	-	-	23	23
75 Öffentl. Verwaltung, Sozialversich.	2	-	-	-	1	1	-	-	-	-	-	-	23	23
M Unterrichtswesen	4	-	-	2	1	-	1	-	-	-	-	-	36	36
MA Unterrichtswesen	4	-	-	2	1	-	1	-	-	-	-	-	36	36
80 Unterrichtswesen	4	-	-	2	1	-	1	-	-	-	-	-	36	36
N Gesundheits-, Veterinär- u. Sozialw.	6	3	-	2	1	-	-	-	-	-	-	-	15	9
NA Gesundheits-, Veterinär- u. Sozialw.	6	3	-	2	1	-	-	-	-	-	-	-	15	9
85 Gesundheits-, Veterinär- u. Sozialw.	6	3	-	2	1	-	-	-	-	-	-	-	15	9
O Erbring.v.sonst.öffentl.u.pers.Dienstl.	4	1	1	2	-	-	-	-	-	-	-	-	13	9
OA Erbring.v.sonst.öffentl.u.pers.Dienstl.	4	1	1	2	-	-	-	-	-	-	-	-	13	9
91 Interessenvertretungen, Vereine	1	-	1	-	-	-	-	-	-	-	-	-	1	1
93 Erbring. v. sonst. Dienstleistungen	3	1	-	2	-	-	-	-	-	-	-	-	12	8

60652 Unterpremstätten

zusammen	181	38	33	38	24	18	17	8	2	2	1	-	3333	3189
D Sachgüterzeugung	14	3	-	3	2	1	2	1	1	-	1	-	1144	1134
DA H.v.Nahrungsm.u.Getränken,Tabakverarb.	3	1	-	1	-	-	1	-	-	-	-	-	29	24
15 H.v.Nahr.- u.Genussm.; Getränken	3	1	-	1	-	-	1	-	-	-	-	-	29	24
DB H.v.Textilien, Textilwaren u. Bekleidung	1	-	-	1	-	-	-	-	-	-	-	-	3	3
17 H.v.Textilien u.Textilwaren (o. Bekl.)	1	-	-	1	-	-	-	-	-	-	-	-	3	3
DC Ledererz. u. -verarbeitung, H.v.Schuhen	1	-	-	-	-	1	-	-	-	-	-	-	14	14
19 Ledererzeugung und -verarbeitung	1	-	-	-	-	1	-	-	-	-	-	-	14	14
DD Be- u. Verarb. v. Holz (o.H.v.Möbeln)	1	1	-	-	-	-	-	-	-	-	-	-	1	-
20 Be- u. Verarb. v. Holz (o.H.v.Möbeln)	1	1	-	-	-	-	-	-	-	-	-	-	1	-
DI H.u.Bearb.v.Glas,H.v.W.a.Stein.u.Erden	2	-	-	-	-	-	-	1	1	-	-	-	188	188
26 H.u.Bea.v.Glas,H.v.W.a.Stein.u.Erden	2	-	-	-	-	-	-	1	1	-	-	-	188	188
DJ Metallerrz.u.-bearbeitung, H.v.Metallerrz.	1	1	-	-	-	-	-	-	-	-	-	-	2	-
28 H.v.Metallerrzeugnissen	1	1	-	-	-	-	-	-	-	-	-	-	2	-

Tabelle A5: Arbeitsstätten und Beschäftigte nach Gemeinden und Abteilungen der ÖNACE 1995

ÖNACE 1995	Arbeitsstätten insgesamt	davon mit ... unselbständig Beschäftigten										Beschäftigte insgesamt	darunter unselbst. Beschäftigte	
		0	1	2 - 4	5 - 9	10 - 19	20 - 49	50 - 99	100 - 199	200 - 499	500 - 999			1000 und mehr
DK Maschinenbau	1	-	-	1	-	-	-	-	-	-	-	-	3	3
29 Maschinenbau	1	-	-	1	-	-	-	-	-	-	-	-	3	3
DL H.v.Büromasch., Datenverarb.ger.	1	-	-	-	-	-	-	-	-	-	1	-	864	864
32 Rundfunk-, Fernseh- u. Nachr.technik	1	-	-	-	-	-	-	-	-	-	1	-	864	864
DM Fahrzeugbau	1	-	-	-	-	-	1	-	-	-	-	-	26	26
34 H.v.Kraftwagen und Kraftw.teilen	1	-	-	-	-	-	1	-	-	-	-	-	26	26
DN H.v.sonst. Erzeugnissen,Rückgewinnung	2	-	-	-	2	-	-	-	-	-	-	-	14	12
36 H.v.sonstigen Erzeugnissen	2	-	-	-	2	-	-	-	-	-	-	-	14	12
E Energie- und Wasserversorgung	1	-	-	-	-	1	-	-	-	-	-	-	19	19
EA Energie- und Wasserversorgung	1	-	-	-	-	1	-	-	-	-	-	-	19	19
40 Energieversorgung	1	-	-	-	-	1	-	-	-	-	-	-	19	19
F Bauwesen	17	-	2	4	2	3	5	-	-	1	-	-	438	428
FA Bauwesen	17	-	2	4	2	3	5	-	-	1	-	-	438	428
45 Bauwesen	17	-	2	4	2	3	5	-	-	1	-	-	438	428
G Handel, Rep. v.Kfz u.Gebrauchsgütern	51	12	10	11	6	8	1	3	-	-	-	-	458	416
GA Handel, Rep. v.Kfz u.Gebrauchsgütern	51	12	10	11	6	8	1	3	-	-	-	-	458	416
50 Kfz-Handel, Rep. v.Kfz, Tankstellen	10	1	2	1	-	2	1	3	-	-	-	-	265	257
51 Handelsvermittlung u.GH (o.H.m.Kfz)	17	4	4	4	2	3	-	-	-	-	-	-	82	68
52 EH (o.Kfz,o.Tankst.), Rep.v.Gebr.g.	24	7	4	6	4	3	-	-	-	-	-	-	111	91
H Beherbergungs- und Gaststättenw.	20	4	4	4	1	2	3	2	-	-	-	-	311	286
HA Beherbergungs- und Gaststättenw.	20	4	4	4	1	2	3	2	-	-	-	-	311	286
55 Beherbergungs- und Gaststättenw.	20	4	4	4	1	2	3	2	-	-	-	-	311	286
I Verkehr und Nachrichtenübermittlung	17	1	3	6	2	1	2	1	1	-	-	-	316	303
IA Verkehr und Nachrichtenübermittlung	17	1	3	6	2	1	2	1	1	-	-	-	316	303
60 Landverkehr,Transp. i. Rohrfernleit.	13	1	3	5	1	-	2	1	-	-	-	-	172	160
63 Hilfs-u.Nebentät.f.d.Verk., Reisebür.	3	-	-	1	-	1	-	-	1	-	-	-	135	134
64 Nachrichtenübermittlung	1	-	-	-	1	-	-	-	-	-	-	-	9	9
J Kredit- und Versicherungswesen	5	2	1	1	-	1	-	-	-	-	-	-	26	23
JA Kredit- und Versicherungswesen	5	2	1	1	-	1	-	-	-	-	-	-	26	23
65 Kreditwesen	2	-	-	1	-	1	-	-	-	-	-	-	22	22
67 M.d.Kredit-u.Vers.w.verbund.Tätigk.	3	2	1	-	-	-	-	-	-	-	-	-	4	1
K Realitätenwesen, Unternehmensdienstl.	29	12	8	4	4	-	-	-	-	1	-	-	316	290
KA Realitätenwesen, Unternehmensdienstl.	29	12	8	4	4	-	-	-	-	1	-	-	316	290
70 Realitätenwesen	7	2	3	1	1	-	-	-	-	-	-	-	15	11
71 Vermiet.bewegl.Sachen o.Bed.pers.	2	-	-	1	1	-	-	-	-	-	-	-	11	11
72 Datenverarbeitung u. Datenbanken	6	4	1	-	-	-	-	-	1	-	-	-	254	244
74 Erbring.v.unternehmensbez.Dienstl.	14	6	4	2	2	-	-	-	-	-	-	-	36	24
L Öffentl. Verwaltung, Sozialversich.	3	-	1	-	1	-	1	-	-	-	-	-	35	35
LA Öffentl. Verwaltung, Sozialversich.	3	-	1	-	1	-	1	-	-	-	-	-	35	35
75 Öffentl. Verwaltung, Sozialversich.	3	-	1	-	1	-	1	-	-	-	-	-	35	35
M Unterrichtswesen	6	2	-	-	2	1	1	-	-	-	-	-	76	74
MA Unterrichtswesen	6	2	-	-	2	1	1	-	-	-	-	-	76	74
80 Unterrichtswesen	6	2	-	-	2	1	1	-	-	-	-	-	76	74
N Gesundheits-, Veterinär- u. Sozialw.	7	1	-	3	2	-	1	-	-	-	-	-	66	61
NA Gesundheits-, Veterinär- u. Sozialw.	7	1	-	3	2	-	1	-	-	-	-	-	66	61
85 Gesundheits-, Veterinär- u. Sozialw.	7	1	-	3	2	-	1	-	-	-	-	-	66	61
O Erbring.v.sonst.öffentl.u.pers.Dienstl.	11	1	4	2	2	-	1	1	-	-	-	-	128	120
OA Erbring.v.sonst.öffentl.u.pers.Dienstl.	11	1	4	2	2	-	1	1	-	-	-	-	128	120
90 Abwasser- u.Abfallbes.u.s.Entsorg.	5	-	2	1	-	-	1	1	-	-	-	-	106	105
92 Kultur, Sport und Unterhaltung	1	-	1	-	-	-	-	-	-	-	-	-	3	1
93 Erbring. v. sonst. Dienstleistungen	5	1	1	1	2	-	-	-	-	-	-	-	19	14

Tabelle A5: Arbeitsstätten und Beschäftigte nach Gemeinden und Abteilungen der ÖNACE 1995

ÖNACE 1995	Arbeitsstätten insgesamt	davon mit ... unselbständig Beschäftigten										Beschäftigte insgesamt	darunter unselbst. Beschäftigte	
		0	1	2 - 4	5 - 9	10 - 19	20 - 49	50 - 99	100 - 199	200 - 499	500 - 999			1000 und mehr
60653 Vasoldsberg														
zusammen	117	59	15	27	11	4	-	1	-	-	-	-	384	274
D Sachgütererzeugung	13	6	1	3	3	-	-	-	-	-	-	-	43	30
DA H.v.Nahrungsm.u.Getränken,Tabakverarb.	1	1	-	-	-	-	-	-	-	-	-	-	1	-
15 H.v.Nahr.- u.Genussm.; Getränken	1	1	-	-	-	-	-	-	-	-	-	-	1	-
DB H.v.Textilien, Textilwaren u. Bekleidung	2	2	-	-	-	-	-	-	-	-	-	-	2	-
17 H.v.Textilien u.Textilwaren (o. Bekl.)	1	1	-	-	-	-	-	-	-	-	-	-	1	-
18 H.v.Bekleidung	1	1	-	-	-	-	-	-	-	-	-	-	1	-
DE H.u.Verarb.v.Papier u.Pappe, Verlagsw.	1	1	-	-	-	-	-	-	-	-	-	-	3	-
22 Verlagsw., Druckerei,Vervielfältig.	1	1	-	-	-	-	-	-	-	-	-	-	3	-
DH H.v.Gummi- und Kunststoffwaren	2	1	-	1	-	-	-	-	-	-	-	-	4	3
25 H.v.Gummi- und Kunststoffwaren	2	1	-	1	-	-	-	-	-	-	-	-	4	3
DJ Metallerrz.u.-bearbeitung, H.v.Metallerrz.	2	-	-	-	2	-	-	-	-	-	-	-	13	12
28 H.v.Metallerrzeugnissen	2	-	-	-	2	-	-	-	-	-	-	-	13	12
DL H.v.Büromasch., Datenverarb.ger.	2	1	1	-	-	-	-	-	-	-	-	-	3	1
31 H.v.Ger.d.Elektrizitätserz., -verteil.	2	1	1	-	-	-	-	-	-	-	-	-	3	1
DN H.v.sonst. Erzeugnissen,Rückgewinnung	3	-	-	2	1	-	-	-	-	-	-	-	17	14
36 H.v.sonstigen Erzeugnissen	3	-	-	2	1	-	-	-	-	-	-	-	17	14
F Bauwesen	15	8	2	1	1	2	-	1	-	-	-	-	116	102
FA Bauwesen	15	8	2	1	1	2	-	1	-	-	-	-	116	102
45 Bauwesen	15	8	2	1	1	2	-	1	-	-	-	-	116	102
G Handel, Rep. v.Kfz u.Gebrauchsgütern	31	13	6	9	2	1	-	-	-	-	-	-	79	51
GA Handel, Rep. v.Kfz u.Gebrauchsgütern	31	13	6	9	2	1	-	-	-	-	-	-	79	51
50 Kfz-Handel, Rep. v.Kfz, Tankstellen	10	5	-	4	1	-	-	-	-	-	-	-	27	17
51 Handelsvermittlung u.GH (o.H.m.Kfz)	5	1	3	-	1	-	-	-	-	-	-	-	14	9
52 EH (o.Kfz,o.Tankst.), Rep.v.Gebr.g.	16	7	3	5	-	1	-	-	-	-	-	-	38	25
H Beherbergungs- und Gaststättenw.	12	4	2	4	2	-	-	-	-	-	-	-	42	26
HA Beherbergungs- und Gaststättenw.	12	4	2	4	2	-	-	-	-	-	-	-	42	26
55 Beherbergungs- und Gaststättenw.	12	4	2	4	2	-	-	-	-	-	-	-	42	26
I Verkehr und Nachrichtenübermittlung	6	2	1	2	1	-	-	-	-	-	-	-	23	17
IA Verkehr und Nachrichtenübermittlung	6	2	1	2	1	-	-	-	-	-	-	-	23	17
60 Landverkehr,Transp. i. Rohrfernleit.	6	2	1	2	1	-	-	-	-	-	-	-	23	17
J Kredit- und Versicherungswesen	1	-	-	1	-	-	-	-	-	-	-	-	3	3
JA Kredit- und Versicherungswesen	1	-	-	1	-	-	-	-	-	-	-	-	3	3
65 Kreditwesen	1	-	-	1	-	-	-	-	-	-	-	-	3	3
K Realitätenwesen, Unternehmensdienstl.	20	16	2	1	1	-	-	-	-	-	-	-	30	11
KA Realitätenwesen, Unternehmensdienstl.	20	16	2	1	1	-	-	-	-	-	-	-	30	11
72 Datenverarbeitung u. Datenbanken	5	4	-	1	-	-	-	-	-	-	-	-	7	3
74 Erbring.v.unternehmensbez.Dienstl.	15	12	2	-	1	-	-	-	-	-	-	-	23	8
L Öffentl. Verwaltung, Sozialversich.	2	-	-	1	-	1	-	-	-	-	-	-	14	14
LA Öffentl. Verwaltung, Sozialversich.	2	-	-	1	-	1	-	-	-	-	-	-	14	14
75 Öffentl. Verwaltung, Sozialversich.	2	-	-	1	-	1	-	-	-	-	-	-	14	14
M Unterrichtswesen	3	-	-	2	1	-	-	-	-	-	-	-	12	12
MA Unterrichtswesen	3	-	-	2	1	-	-	-	-	-	-	-	12	12
80 Unterrichtswesen	3	-	-	2	1	-	-	-	-	-	-	-	12	12
N Gesundheits-, Veterinär- u. Sozialw.	3	2	-	1	-	-	-	-	-	-	-	-	6	3
NA Gesundheits-, Veterinär- u. Sozialw.	3	2	-	1	-	-	-	-	-	-	-	-	6	3
85 Gesundheits-, Veterinär- u. Sozialw.	3	2	-	1	-	-	-	-	-	-	-	-	6	3

Tabelle A5: Arbeitsstätten und Beschäftigte nach Gemeinden und Abteilungen der ÖNACE 1995

ÖNACE 1995	Arbeitsstätten insgesamt	davon mit ... unselbständig Beschäftigten										Beschäftigte insgesamt	darunter unselbst. Beschäftigte	
		0	1	2 - 4	5 - 9	10 - 19	20 - 49	50 - 99	100 - 199	200 - 499	500 - 999			1000 und mehr
O Erbring.v.sonst.öffentl.u.pers.Dienstl.	11	8	1	2	-	-	-	-	-	-	-	-	16	5
OA Erbring.v.sonst.öffentl.u.pers.Dienstl.	11	8	1	2	-	-	-	-	-	-	-	-	16	5
90 Abwasser- u.Abfallbes.u.s.Entsorg.	1	1	-	-	-	-	-	-	-	-	-	-	1	-
92 Kultur, Sport und Unterhaltung	3	2	-	1	-	-	-	-	-	-	-	-	5	2
93 Erbring. v. sonst. Dienstleistungen	7	5	1	1	-	-	-	-	-	-	-	-	10	3
60654 Weinitzen														
zusammen	74	30	12	20	8	1	3	-	-	-	-	-	292	220
C Bergbau;Gewinn.v.Steinen u.Erden	1	-	-	-	-	1	-	-	-	-	-	-	10	10
CB Erzbergb., Gewinnung v.Steinen u.Erden	1	-	-	-	-	1	-	-	-	-	-	-	10	10
14 Gew.v.Steinen u.Erden;sonst.Bergb.	1	-	-	-	-	1	-	-	-	-	-	-	10	10
D Sachgütererzeugung	7	4	-	-	2	-	1	-	-	-	-	-	53	46
DD Be- u. Verarb. v. Holz (o.H.v.Möbeln)	1	1	-	-	-	-	-	-	-	-	-	-	1	-
20 Be- u. Verarb. v. Holz (o.H.v.Möbeln)	1	1	-	-	-	-	-	-	-	-	-	-	1	-
DE H.u.Verarb.v.Papier u.Pappe, Verlagsw.	2	-	-	-	1	-	1	-	-	-	-	-	43	41
22 Verlagsw., Druckerei,Vervielfältig.	2	-	-	-	1	-	1	-	-	-	-	-	43	41
DK Maschinenbau	2	2	-	-	-	-	-	-	-	-	-	-	2	-
29 Maschinenbau	2	2	-	-	-	-	-	-	-	-	-	-	2	-
DN H.v.sonst. Erzeugnissen,Rückgewinnung	2	1	-	-	1	-	-	-	-	-	-	-	7	5
36 H.v.sonstigen Erzeugnissen	2	1	-	-	1	-	-	-	-	-	-	-	7	5
F Bauwesen	7	3	-	3	1	-	-	-	-	-	-	-	21	15
FA Bauwesen	7	3	-	3	1	-	-	-	-	-	-	-	21	15
45 Bauwesen	7	3	-	3	1	-	-	-	-	-	-	-	21	15
G Handel, Rep. v.Kfz u.Gebrauchsgütern	15	9	1	4	-	-	1	-	-	-	-	-	54	38
GA Handel, Rep. v.Kfz u.Gebrauchsgütern	15	9	1	4	-	-	1	-	-	-	-	-	54	38
50 Kfz-Handel, Rep. v.Kfz, Tankstellen	3	1	-	2	-	-	-	-	-	-	-	-	11	7
51 Handelsvermittlung u.GH (o.H.m.Kfz)	6	4	1	1	-	-	-	-	-	-	-	-	9	3
52 EH (o.Kfz,o.Tankst.), Rep.v.Gebr.g.	6	4	-	1	-	-	1	-	-	-	-	-	34	28
H Beherbergungs- und Gaststättenw.	10	1	2	6	1	-	-	-	-	-	-	-	42	24
HA Beherbergungs- und Gaststättenw.	10	1	2	6	1	-	-	-	-	-	-	-	42	24
55 Beherbergungs- und Gaststättenw.	10	1	2	6	1	-	-	-	-	-	-	-	42	24
I Verkehr und Nachrichtenübermittlung	3	-	1	-	2	-	-	-	-	-	-	-	16	15
IA Verkehr und Nachrichtenübermittlung	3	-	1	-	2	-	-	-	-	-	-	-	16	15
60 Landverkehr,Transp. i. Rohrfernleit.	3	-	1	-	2	-	-	-	-	-	-	-	16	15
J Kredit- und Versicherungswesen	2	2	-	-	-	-	-	-	-	-	-	-	2	-
JA Kredit- und Versicherungswesen	2	2	-	-	-	-	-	-	-	-	-	-	2	-
67 M.d.Kredit-u.Vers.w.verbund.Tätigk.	2	2	-	-	-	-	-	-	-	-	-	-	2	-
K Realitätenwesen, Unternehmensdienstl.	17	6	6	5	-	-	-	-	-	-	-	-	30	16
KA Realitätenwesen, Unternehmensdienstl.	17	6	6	5	-	-	-	-	-	-	-	-	30	16
70 Realitätenwesen	2	-	2	-	-	-	-	-	-	-	-	-	4	2
71 Vermiet.bewegl.Sachen o.Bed.pers.	2	-	-	2	-	-	-	-	-	-	-	-	4	4
72 Datenverarbeitung u. Datenbanken	1	1	-	-	-	-	-	-	-	-	-	-	-	-
74 Erbring.v.unternehmensbez.Dienstl.	12	5	4	3	-	-	-	-	-	-	-	-	22	10
L Öffentl. Verwaltung, Sozialversich.	2	-	1	-	1	-	-	-	-	-	-	-	6	6
LA Öffentl. Verwaltung, Sozialversich.	2	-	1	-	1	-	-	-	-	-	-	-	6	6
75 Öffentl. Verwaltung, Sozialversich.	2	-	1	-	1	-	-	-	-	-	-	-	6	6
M Unterrichtswesen	2	-	-	1	1	-	-	-	-	-	-	-	11	11
MA Unterrichtswesen	2	-	-	1	1	-	-	-	-	-	-	-	11	11
80 Unterrichtswesen	2	-	-	1	1	-	-	-	-	-	-	-	11	11

Tabelle A5: Arbeitsstätten und Beschäftigte nach Gemeinden und Abteilungen der ÖNACE 1995

ÖNACE 1995	Arbeitsstätten insgesamt	davon mit ... unselbständig Beschäftigten										Beschäftigte insgesamt	darunter unselbst. Beschäftigte		
		0	1	2 - 4	5 - 9	10 - 19	20 - 49	50 - 99	100 - 199	200 - 499	500 - 999			1000 und mehr	
N Gesundheits-, Veterinär- u. Sozialw.	3	2	-	-	-	-	-	1	-	-	-	-	-	38	35
NA Gesundheits-, Veterinär- u. Sozialw.	3	2	-	-	-	-	-	1	-	-	-	-	-	38	35
85 Gesundheits-, Veterinär- u. Sozialw.	3	2	-	-	-	-	-	1	-	-	-	-	-	38	35
O Erbring.v.sonst.öffentl.u.pers.Dienstl.	5	3	1	1	-	-	-	-	-	-	-	-	-	9	4
OA Erbring.v.sonst.öffentl.u.pers.Dienstl.	5	3	1	1	-	-	-	-	-	-	-	-	-	9	4
90 Abwasser- u.Abfallbes.u.s.Entsorg.	1	-	-	1	-	-	-	-	-	-	-	-	-	3	3
92 Kultur, Sport und Unterhaltung	2	2	-	-	-	-	-	-	-	-	-	-	-	3	-
93 Erbring. v. sonst. Dienstleistungen	2	1	1	-	-	-	-	-	-	-	-	-	-	3	1
60655 Werndorf															
zusammen	56	21	7	17	6	2	1	-	1	1	-	-	-	588	546
D Sachgütererzeugung	5	2	-	1	-	-	-	-	-	1	1	-	-	418	415
DD Be- u. Verarb. v. Holz (o.H.v.Möbeln)	1	1	-	-	-	-	-	-	-	-	-	-	-	1	-
20 Be- u. Verarb. v. Holz (o.H.v.Möbeln)	1	1	-	-	-	-	-	-	-	-	-	-	-	1	-
DG H.v.Chemikalien u. chem. Erzeugn.	1	-	-	-	-	-	-	-	-	-	1	-	-	260	260
24 H.v.Chemikalien u. chem. Erzeugn.	1	-	-	-	-	-	-	-	-	-	1	-	-	260	260
DI H.u.Bearb.v.Glas,H.v.W.a.Stein.u.Erden	1	-	-	-	-	-	-	-	1	-	-	-	-	153	153
26 H.u.Bea.v.Glas,H.v.W.a.Stein.u.Erden	1	-	-	-	-	-	-	-	1	-	-	-	-	153	153
DN H.v.sonst. Erzeugnissen,Rückgewinnung	2	1	-	1	-	-	-	-	-	-	-	-	-	4	2
36 H.v.sonstigen Erzeugnissen	2	1	-	1	-	-	-	-	-	-	-	-	-	4	2
F Bauwesen	3	1	1	1	-	-	-	-	-	-	-	-	-	7	3
FA Bauwesen	3	1	1	1	-	-	-	-	-	-	-	-	-	7	3
45 Bauwesen	3	1	1	1	-	-	-	-	-	-	-	-	-	7	3
G Handel, Rep. v.Kfz u.Gebrauchsgütern	16	4	3	6	1	1	1	-	-	-	-	-	-	73	62
GA Handel, Rep. v.Kfz u.Gebrauchsgütern	16	4	3	6	1	1	1	-	-	-	-	-	-	73	62
50 Kfz-Handel, Rep. v.Kfz, Tankstellen	6	1	1	2	-	1	1	-	-	-	-	-	-	44	40
51 Handelsvermittlung u.GH (o.H.m.Kfz)	5	2	2	1	-	-	-	-	-	-	-	-	-	9	6
52 EH (o.Kfz,o.Tankst.), Rep.v.Gebr.g.	5	1	-	3	1	-	-	-	-	-	-	-	-	20	16
H Beherbergungs- und Gaststättenw.	7	5	1	1	-	-	-	-	-	-	-	-	-	13	4
HA Beherbergungs- und Gaststättenw.	7	5	1	1	-	-	-	-	-	-	-	-	-	13	4
55 Beherbergungs- und Gaststättenw.	7	5	1	1	-	-	-	-	-	-	-	-	-	13	4
I Verkehr und Nachrichtenübermittlung	6	1	-	3	2	-	-	-	-	-	-	-	-	22	20
IA Verkehr und Nachrichtenübermittlung	6	1	-	3	2	-	-	-	-	-	-	-	-	22	20
60 Landverkehr,Transp. i. Rohrfernleit.	5	1	-	3	1	-	-	-	-	-	-	-	-	17	15
64 Nachrichtenübermittlung	1	-	-	-	1	-	-	-	-	-	-	-	-	5	5
J Kredit- und Versicherungswesen	1	-	-	1	-	-	-	-	-	-	-	-	-	3	3
JA Kredit- und Versicherungswesen	1	-	-	1	-	-	-	-	-	-	-	-	-	3	3
65 Kreditwesen	1	-	-	1	-	-	-	-	-	-	-	-	-	3	3
K Realitätenwesen, Unternehmensdienstl.	6	3	2	1	-	-	-	-	-	-	-	-	-	9	4
KA Realitätenwesen, Unternehmensdienstl.	6	3	2	1	-	-	-	-	-	-	-	-	-	9	4
74 Erbring.v.unternehmensbez.Dienstl.	6	3	2	1	-	-	-	-	-	-	-	-	-	9	4
L Öffentl. Verwaltung, Sozialversich.	1	-	-	-	-	1	-	-	-	-	-	-	-	10	10
LA Öffentl. Verwaltung, Sozialversich.	1	-	-	-	-	1	-	-	-	-	-	-	-	10	10
75 Öffentl. Verwaltung, Sozialversich.	1	-	-	-	-	1	-	-	-	-	-	-	-	10	10
M Unterrichtswesen	2	-	-	-	2	-	-	-	-	-	-	-	-	13	13
MA Unterrichtswesen	2	-	-	-	2	-	-	-	-	-	-	-	-	13	13
80 Unterrichtswesen	2	-	-	-	2	-	-	-	-	-	-	-	-	13	13

Tabelle A5: Arbeitsstätten und Beschäftigte nach Gemeinden und Abteilungen der ÖNACE 1995

ÖNACE 1995	Arbeitsstätten insgesamt	davon mit ... unselbständig Beschäftigten											Beschäftigte insgesamt	darunter unselbst. Beschäftigte	
		0	1	2 - 4	5 - 9	10 - 19	20 - 49	50 - 99	100 - 199	200 - 499	500 - 999	1000 und mehr			
N Gesundheits-, Veterinär- u. Sozialw.	2	1	-	1	-	-	-	-	-	-	-	-	-	4	2
NA Gesundheits-, Veterinär- u. Sozialw.	2	1	-	1	-	-	-	-	-	-	-	-	-	4	2
85 Gesundheits-, Veterinär- u. Sozialw.	2	1	-	1	-	-	-	-	-	-	-	-	-	4	2
O Erbring.v.sonst.öffentl.u.pers.Dienstl.	7	4	-	2	1	-	-	-	-	-	-	-	-	16	10
OA Erbring.v.sonst.öffentl.u.pers.Dienstl.	7	4	-	2	1	-	-	-	-	-	-	-	-	16	10
90 Abwasser- u.Abfallbes.u.s.Entsorg.	1	-	-	-	1	-	-	-	-	-	-	-	-	5	5
93 Erbring. v. sonst. Dienstleistungen	6	4	-	2	-	-	-	-	-	-	-	-	-	11	5
60656 Wundschuh															
zusammen	53	11	8	16	9	5	3	1	-	-	-	-	-	411	361
D Sachgütererzeugung	3	-	1	1	-	1	-	-	-	-	-	-	-	18	16
DB H.v.Textilien, Textilwaren u. Bekleidung	1	-	1	-	-	-	-	-	-	-	-	-	-	2	1
17 H.v.Textilien u.Textilwaren (o. Bekl.)	1	-	1	-	-	-	-	-	-	-	-	-	-	2	1
DI H.u.Bearb.v.Glas,H.v.W.a.Stein.u.Erden	1	-	-	1	-	-	-	-	-	-	-	-	-	4	4
26 H.u.Bea.v.Glas,H.v.W.a.Stein.u.Erden	1	-	-	1	-	-	-	-	-	-	-	-	-	4	4
DN H.v.sonst. Erzeugnissen,Rückgewinnung	1	-	-	-	-	1	-	-	-	-	-	-	-	12	11
36 H.v.sonstigen Erzeugnissen	1	-	-	-	-	1	-	-	-	-	-	-	-	12	11
F Bauwesen	5	1	-	1	1	2	-	-	-	-	-	-	-	35	28
FA Bauwesen	5	1	-	1	1	2	-	-	-	-	-	-	-	35	28
45 Bauwesen	5	1	-	1	1	2	-	-	-	-	-	-	-	35	28
G Handel, Rep. v.Kfz u.Gebrauchsgütern	16	5	3	5	1	2	-	-	-	-	-	-	-	74	53
GA Handel, Rep. v.Kfz u.Gebrauchsgütern	16	5	3	5	1	2	-	-	-	-	-	-	-	74	53
51 Handelsvermittlung u.GH (o.H.m.Kfz)	5	1	1	2	1	-	-	-	-	-	-	-	-	25	15
52 EH (o.Kfz,o.Tankst.), Rep.v.Gebr.g.	11	4	2	3	-	2	-	-	-	-	-	-	-	49	38
H Beherbergungs- und Gaststättenw.	4	2	1	1	-	-	-	-	-	-	-	-	-	12	4
HA Beherbergungs- und Gaststättenw.	4	2	1	1	-	-	-	-	-	-	-	-	-	12	4
55 Beherbergungs- und Gaststättenw.	4	2	1	1	-	-	-	-	-	-	-	-	-	12	4
I Verkehr und Nachrichtenübermittlung	6	1	-	1	1	-	2	1	-	-	-	-	-	156	150
IA Verkehr und Nachrichtenübermittlung	6	1	-	1	1	-	2	1	-	-	-	-	-	156	150
60 Landverkehr,Transp. i. Rohrfernleit.	5	1	-	1	-	-	2	1	-	-	-	-	-	151	145
64 Nachrichtenübermittlung	1	-	-	-	1	-	-	-	-	-	-	-	-	5	5
J Kredit- und Versicherungswesen	3	-	-	3	-	-	-	-	-	-	-	-	-	8	8
JA Kredit- und Versicherungswesen	3	-	-	3	-	-	-	-	-	-	-	-	-	8	8
65 Kreditwesen	1	-	-	1	-	-	-	-	-	-	-	-	-	4	4
67 M.d.Kredit-u.Vers.w.verbund.Tätigk.	2	-	-	2	-	-	-	-	-	-	-	-	-	4	4
K Realitätenwesen, Unternehmensdienstl.	7	1	2	2	1	-	1	-	-	-	-	-	-	66	62
KA Realitätenwesen, Unternehmensdienstl.	7	1	2	2	1	-	1	-	-	-	-	-	-	66	62
70 Realitätenwesen	1	-	-	1	-	-	-	-	-	-	-	-	-	3	3
72 Datenverarbeitung u. Datenbanken	3	-	1	-	1	-	1	-	-	-	-	-	-	56	55
74 Erbring.v.unternehmensbez.Dienstl.	3	1	1	1	-	-	-	-	-	-	-	-	-	7	4
L Öffentl. Verwaltung, Sozialversich.	2	-	-	1	1	-	-	-	-	-	-	-	-	12	12
LA Öffentl. Verwaltung, Sozialversich.	2	-	-	1	1	-	-	-	-	-	-	-	-	12	12
75 Öffentl. Verwaltung, Sozialversich.	2	-	-	1	1	-	-	-	-	-	-	-	-	12	12
M Unterrichtswesen	2	-	-	-	2	-	-	-	-	-	-	-	-	12	12
MA Unterrichtswesen	2	-	-	-	2	-	-	-	-	-	-	-	-	12	12
80 Unterrichtswesen	2	-	-	-	2	-	-	-	-	-	-	-	-	12	12
N Gesundheits-, Veterinär- u. Sozialw.	2	-	-	-	2	-	-	-	-	-	-	-	-	12	11
NA Gesundheits-, Veterinär- u. Sozialw.	2	-	-	-	2	-	-	-	-	-	-	-	-	12	11
85 Gesundheits-, Veterinär- u. Sozialw.	2	-	-	-	2	-	-	-	-	-	-	-	-	12	11

Tabelle A5: Arbeitsstätten und Beschäftigte nach Gemeinden und Abteilungen der ÖNACE 1995

ÖNACE 1995	Arbeitsstätten insgesamt	davon mit ... unselbständig Beschäftigten											Beschäftigte insgesamt	darunter unselbst. Beschäftigte	
		0	1	2 - 4	5 - 9	10 - 19	20 - 49	50 - 99	100 - 199	200 - 499	500 - 999	1000 und mehr			
O Erbring.v.sonst.öffentl.u.pers.Dienstl.	3	1	1	1	-	-	-	-	-	-	-	-	-	6	5
OA Erbring.v.sonst.öffentl.u.pers.Dienstl.	3	1	1	1	-	-	-	-	-	-	-	-	-	6	5
91 Interessenvertretungen, Vereine	1	-	1	-	-	-	-	-	-	-	-	-	-	1	1
93 Erbring. v. sonst. Dienstleistungen	2	1	-	1	-	-	-	-	-	-	-	-	-	5	4
60657 Zettling															
zusammen	49	16	6	14	4	3	4	1	-	1	-	-	-	775	734
D Sachgütererzeugung	4	1	1	1	-	1	-	-	-	-	-	-	-	20	15
DA H.v.Nahrungsm.u.Getränken,Tabakverarb.	1	-	-	-	-	1	-	-	-	-	-	-	-	14	12
15 H.v.Nahr.- u.Genussm.; Getränken	1	-	-	-	-	1	-	-	-	-	-	-	-	14	12
DK Maschinenbau	1	1	-	-	-	-	-	-	-	-	-	-	-	1	-
29 Maschinenbau	1	1	-	-	-	-	-	-	-	-	-	-	-	1	-
DN H.v.sonst. Erzeugnissen,Rückgewinnung	2	-	1	1	-	-	-	-	-	-	-	-	-	5	3
36 H.v.sonstigen Erzeugnissen	2	-	1	1	-	-	-	-	-	-	-	-	-	5	3
F Bauwesen	7	3	1	2	-	1	-	-	-	-	-	-	-	24	20
FA Bauwesen	7	3	1	2	-	1	-	-	-	-	-	-	-	24	20
45 Bauwesen	7	3	1	2	-	1	-	-	-	-	-	-	-	24	20
G Handel, Rep. v.Kfz u.Gebrauchsgütern	11	3	1	3	-	1	2	1	-	-	-	-	-	160	154
GA Handel, Rep. v.Kfz u.Gebrauchsgütern	11	3	1	3	-	1	2	1	-	-	-	-	-	160	154
50 Kfz-Handel, Rep. v.Kfz, Tankstellen	4	-	1	-	-	-	2	1	-	-	-	-	-	132	132
51 Handelsvermittlung u.GH (o.H.m.Kfz)	2	-	-	1	-	1	-	-	-	-	-	-	-	15	15
52 EH (o.Kfz,o.Tankst.), Rep.v.Gebr.g.	5	3	-	2	-	-	-	-	-	-	-	-	-	13	7
H Beherbergungs- und Gaststättenw.	5	1	-	4	-	-	-	-	-	-	-	-	-	22	11
HA Beherbergungs- und Gaststättenw.	5	1	-	4	-	-	-	-	-	-	-	-	-	22	11
55 Beherbergungs- und Gaststättenw.	5	1	-	4	-	-	-	-	-	-	-	-	-	22	11
I Verkehr und Nachrichtenübermittlung	3	-	1	-	1	-	-	-	-	1	-	-	-	427	425
IA Verkehr und Nachrichtenübermittlung	3	-	1	-	1	-	-	-	-	1	-	-	-	427	425
60 Landverkehr,Transp. i. Rohrfernleit.	3	-	1	-	1	-	-	-	-	1	-	-	-	427	425
J Kredit- und Versicherungswesen	2	1	-	1	-	-	-	-	-	-	-	-	-	6	4
JA Kredit- und Versicherungswesen	2	1	-	1	-	-	-	-	-	-	-	-	-	6	4
67 M.d.Kredit-u.Vers.w.verbund.Tätigk.	2	1	-	1	-	-	-	-	-	-	-	-	-	6	4
K Realitätenwesen, Unternehmensdienstl.	12	7	1	2	1	-	1	-	-	-	-	-	-	59	49
KA Realitätenwesen, Unternehmensdienstl.	12	7	1	2	1	-	1	-	-	-	-	-	-	59	49
70 Realitätenwesen	1	-	-	1	-	-	-	-	-	-	-	-	-	5	4
71 Vermiet.bewegl.Sachen o.Bed.pers.	1	1	-	-	-	-	-	-	-	-	-	-	-	1	-
72 Datenverarbeitung u. Datenbanken	4	4	-	-	-	-	-	-	-	-	-	-	-	4	-
74 Erbring.v.unternehmensbez.Dienstl.	6	2	1	1	1	-	1	-	-	-	-	-	-	49	45
L Öffentl. Verwaltung, Sozialversich.	2	-	-	-	1	-	1	-	-	-	-	-	-	46	46
LA Öffentl. Verwaltung, Sozialversich.	2	-	-	-	1	-	1	-	-	-	-	-	-	46	46
75 Öffentl. Verwaltung, Sozialversich.	2	-	-	-	1	-	1	-	-	-	-	-	-	46	46
M Unterrichtswesen	1	-	-	1	-	-	-	-	-	-	-	-	-	4	4
MA Unterrichtswesen	1	-	-	1	-	-	-	-	-	-	-	-	-	4	4
80 Unterrichtswesen	1	-	-	1	-	-	-	-	-	-	-	-	-	4	4
O Erbring.v.sonst.öffentl.u.pers.Dienstl.	2	-	1	-	1	-	-	-	-	-	-	-	-	7	6
OA Erbring.v.sonst.öffentl.u.pers.Dienstl.	2	-	1	-	1	-	-	-	-	-	-	-	-	7	6
92 Kultur, Sport und Unterhaltung	1	-	-	-	1	-	-	-	-	-	-	-	-	5	5
93 Erbring. v. sonst. Dienstleistungen	1	-	1	-	-	-	-	-	-	-	-	-	-	2	1

Tabelle A5: Arbeitsstätten und Beschäftigte nach Gemeinden und Abteilungen der ÖNACE 1995

ÖNACE 1995	Arbeitsstätten insgesamt	davon mit ... unselbständig Beschäftigten										Beschäftigte insgesamt	darunter unselbst. Beschäftigte	
		0	1	2 - 4	5 - 9	10 - 19	20 - 49	50 - 99	100 - 199	200 - 499	500 - 999			1000 und mehr
60658 Zwaring-Pöls														
zusammen	41	16	9	10	3	3	-	-	-	-	-	-	128	93
D Sachgütererzeugung	6	2	-	3	-	1	-	-	-	-	-	-	26	21
DD Be- u. Verarb. v. Holz (o.H.v.Möbeln)	1	-	-	1	-	-	-	-	-	-	-	-	2	2
20 Be- u. Verarb. v. Holz (o.H.v.Möbeln)	1	-	-	1	-	-	-	-	-	-	-	-	2	2
DE H.u.Verarb.v.Papier u.Pappe, Verlagsw.	1	-	-	1	-	-	-	-	-	-	-	-	3	2
22 Verlagsw., Druckerei,Vervielfältig.	1	-	-	1	-	-	-	-	-	-	-	-	3	2
DJ Metallierz.u.-bearbeitung, H.v.Metallierz.	1	-	-	-	-	1	-	-	-	-	-	-	15	14
28 H.v.Metallerzeugnissen	1	-	-	-	-	1	-	-	-	-	-	-	15	14
DK Maschinenbau	1	1	-	-	-	-	-	-	-	-	-	-	1	-
29 Maschinenbau	1	1	-	-	-	-	-	-	-	-	-	-	1	-
DN H.v.sonst. Erzeugnissen,Rückgewinnung	2	1	-	1	-	-	-	-	-	-	-	-	5	3
36 H.v.sonstigen Erzeugnissen	2	1	-	1	-	-	-	-	-	-	-	-	5	3
E Energie- und Wasserversorgung	1	-	-	1	-	-	-	-	-	-	-	-	3	3
EA Energie- und Wasserversorgung	1	-	-	1	-	-	-	-	-	-	-	-	3	3
40 Energieversorgung	1	-	-	1	-	-	-	-	-	-	-	-	3	3
F Bauwesen	8	1	2	2	1	2	-	-	-	-	-	-	47	39
FA Bauwesen	8	1	2	2	1	2	-	-	-	-	-	-	47	39
45 Bauwesen	8	1	2	2	1	2	-	-	-	-	-	-	47	39
G Handel, Rep. v.Kfz u.Gebrauchsgütern	8	5	2	-	1	-	-	-	-	-	-	-	15	7
GA Handel, Rep. v.Kfz u.Gebrauchsgütern	8	5	2	-	1	-	-	-	-	-	-	-	15	7
50 Kfz-Handel, Rep. v.Kfz, Tankstellen	1	-	-	-	1	-	-	-	-	-	-	-	6	5
51 Handelsvermittlung u.GH (o.H.m.Kfz)	1	1	-	-	-	-	-	-	-	-	-	-	2	-
52 EH (o.Kfz,o.Tankst.), Rep.v.Gebr.g.	6	4	2	-	-	-	-	-	-	-	-	-	7	2
H Beherbergungs- und Gaststättenw.	7	5	1	1	-	-	-	-	-	-	-	-	11	4
HA Beherbergungs- und Gaststättenw.	7	5	1	1	-	-	-	-	-	-	-	-	11	4
55 Beherbergungs- und Gaststättenw.	7	5	1	1	-	-	-	-	-	-	-	-	11	4
I Verkehr und Nachrichtenübermittlung	2	-	1	-	1	-	-	-	-	-	-	-	10	7
IA Verkehr und Nachrichtenübermittlung	2	-	1	-	1	-	-	-	-	-	-	-	10	7
60 Landverkehr,Transp. i. Rohrfernleit.	2	-	1	-	1	-	-	-	-	-	-	-	10	7
K Realitätenwesen, Unternehmensdienstl.	3	2	1	-	-	-	-	-	-	-	-	-	4	1
KA Realitätenwesen, Unternehmensdienstl.	3	2	1	-	-	-	-	-	-	-	-	-	4	1
72 Datenverarbeitung u. Datenbanken	1	1	-	-	-	-	-	-	-	-	-	-	1	-
74 Erbring.v.unternehmensbez.Dienstl.	2	1	1	-	-	-	-	-	-	-	-	-	3	1
L Öffentl. Verwaltung, Sozialversich.	2	-	1	1	-	-	-	-	-	-	-	-	4	4
LA Öffentl. Verwaltung, Sozialversich.	2	-	1	1	-	-	-	-	-	-	-	-	4	4
75 Öffentl. Verwaltung, Sozialversich.	2	-	1	1	-	-	-	-	-	-	-	-	4	4
M Unterrichtswesen	2	-	-	2	-	-	-	-	-	-	-	-	6	6
MA Unterrichtswesen	2	-	-	2	-	-	-	-	-	-	-	-	6	6
80 Unterrichtswesen	2	-	-	2	-	-	-	-	-	-	-	-	6	6
N Gesundheits-, Veterinär- u. Sozialw.	1	1	-	-	-	-	-	-	-	-	-	-	1	-
NA Gesundheits-, Veterinär- u. Sozialw.	1	1	-	-	-	-	-	-	-	-	-	-	1	-
85 Gesundheits-, Veterinär- u. Sozialw.	1	1	-	-	-	-	-	-	-	-	-	-	1	-
O Erbring.v.sonst.öffentl.u.pers.Dienstl.	1	-	1	-	-	-	-	-	-	-	-	-	1	1
OA Erbring.v.sonst.öffentl.u.pers.Dienstl.	1	-	1	-	-	-	-	-	-	-	-	-	1	1
90 Abwasser- u.Abfallbes.u.s.Entsorg.	1	-	1	-	-	-	-	-	-	-	-	-	1	1

Tabelle A5: Arbeitsstätten und Beschäftigte nach Gemeinden und Abteilungen der ÖNACE 1995

ÖNACE 1995	Arbeitsstätten insgesamt	davon mit ... unselbständig Beschäftigten										Beschäftigte insgesamt	darunter unselbst. Beschäftigte	
		0	1	2 - 4	5 - 9	10 - 19	20 - 49	50 - 99	100 - 199	200 - 499	500 - 999			1000 und mehr
60701 Blaindorf														
zusammen	14	2	5	4	2	1	-	-	-	-	-	-	65	47
D Sachgütererzeugung	2	-	-	-	2	-	-	-	-	-	-	-	18	15
DA H.v.Nahrungsm.u.Getränken,Tabakverarb.	2	-	-	-	2	-	-	-	-	-	-	-	18	15
15 H.v.Nahr.- u.Genussm.; Getränken	2	-	-	-	2	-	-	-	-	-	-	-	18	15
G Handel, Rep. v.Kfz u.Gebrauchsgütern	6	2	2	1	-	1	-	-	-	-	-	-	31	21
GA Handel, Rep. v.Kfz u.Gebrauchsgütern	6	2	2	1	-	1	-	-	-	-	-	-	31	21
51 Handelsvermittlung u.GH (o.H.m.Kfz)	2	-	1	-	-	1	-	-	-	-	-	-	21	16
52 EH (o.Kfz,o.Tankst.), Rep.v.Gebr.g.	4	2	1	1	-	-	-	-	-	-	-	-	10	5
H Beherbergungs- und Gaststättenw.	2	-	1	1	-	-	-	-	-	-	-	-	6	3
HA Beherbergungs- und Gaststättenw.	2	-	1	1	-	-	-	-	-	-	-	-	6	3
55 Beherbergungs- und Gaststättenw.	2	-	1	1	-	-	-	-	-	-	-	-	6	3
I Verkehr und Nachrichtenübermittlung	1	-	1	-	-	-	-	-	-	-	-	-	2	1
IA Verkehr und Nachrichtenübermittlung	1	-	1	-	-	-	-	-	-	-	-	-	2	1
60 Landverkehr,Transp. i. Rohrfernleit.	1	-	1	-	-	-	-	-	-	-	-	-	2	1
K Realitätenwesen, Unternehmensdienstl.	1	-	1	-	-	-	-	-	-	-	-	-	2	1
KA Realitätenwesen, Unternehmensdienstl.	1	-	1	-	-	-	-	-	-	-	-	-	2	1
74 Erbring.v.unternehmensbez.Dienstl.	1	-	1	-	-	-	-	-	-	-	-	-	2	1
L Öffentl. Verwaltung, Sozialversich.	1	-	-	1	-	-	-	-	-	-	-	-	2	2
LA Öffentl. Verwaltung, Sozialversich.	1	-	-	1	-	-	-	-	-	-	-	-	2	2
75 Öffentl. Verwaltung, Sozialversich.	1	-	-	1	-	-	-	-	-	-	-	-	2	2
M Unterrichtswesen	1	-	-	1	-	-	-	-	-	-	-	-	4	4
MA Unterrichtswesen	1	-	-	1	-	-	-	-	-	-	-	-	4	4
80 Unterrichtswesen	1	-	-	1	-	-	-	-	-	-	-	-	4	4
60702 Buch-Geiseldorf														
zusammen	26	10	3	5	5	-	3	-	-	-	-	-	169	143
D Sachgütererzeugung	5	1	1	-	1	-	2	-	-	-	-	-	67	64
DD Be- u. Verarb. v. Holz (o.H.v.Möbeln)	1	-	-	-	1	-	-	-	-	-	-	-	8	7
20 Be- u. Verarb. v. Holz (o.H.v.Möbeln)	1	-	-	-	1	-	-	-	-	-	-	-	8	7
DE H.u.Verarb.v.Papier u.Pappe, Verlagsw.	1	-	1	-	-	-	-	-	-	-	-	-	1	1
22 Verlagsw., Druckerei,Vervielfältig.	1	-	1	-	-	-	-	-	-	-	-	-	1	1
DJ Metallierz.u.-bearbeitung, H.v.Metallierz.	3	1	-	-	-	-	2	-	-	-	-	-	58	56
28 H.v.Metallierzugnissen	3	1	-	-	-	-	2	-	-	-	-	-	58	56
F Bauwesen	1	-	-	-	-	-	1	-	-	-	-	-	40	39
FA Bauwesen	1	-	-	-	-	-	1	-	-	-	-	-	40	39
45 Bauwesen	1	-	-	-	-	-	1	-	-	-	-	-	40	39
G Handel, Rep. v.Kfz u.Gebrauchsgütern	8	3	1	3	1	-	-	-	-	-	-	-	23	16
GA Handel, Rep. v.Kfz u.Gebrauchsgütern	8	3	1	3	1	-	-	-	-	-	-	-	23	16
50 Kfz-Handel, Rep. v.Kfz, Tankstellen	2	-	1	1	-	-	-	-	-	-	-	-	4	3
51 Handelsvermittlung u.GH (o.H.m.Kfz)	1	-	-	1	-	-	-	-	-	-	-	-	5	3
52 EH (o.Kfz,o.Tankst.), Rep.v.Gebr.g.	5	3	-	1	1	-	-	-	-	-	-	-	14	10
H Beherbergungs- und Gaststättenw.	6	5	1	-	-	-	-	-	-	-	-	-	14	1
HA Beherbergungs- und Gaststättenw.	6	5	1	-	-	-	-	-	-	-	-	-	14	1
55 Beherbergungs- und Gaststättenw.	6	5	1	-	-	-	-	-	-	-	-	-	14	1

Tabelle A5: Arbeitsstätten und Beschäftigte nach Gemeinden und Abteilungen der ÖNACE 1995

ÖNACE 1995	Arbeitsstätten insgesamt	davon mit ... unselbständig Beschäftigten										Beschäftigte insgesamt	darunter unselbst. Beschäftigte		
		0	1	2 - 4	5 - 9	10 - 19	20 - 49	50 - 99	100 - 199	200 - 499	500 - 999			1000 und mehr	
I Verkehr und Nachrichtenübermittlung	1	-	-	-	1	-	-	-	-	-	-	-	-	6	6
IA Verkehr und Nachrichtenübermittlung	1	-	-	-	1	-	-	-	-	-	-	-	-	6	6
64 Nachrichtenübermittlung	1	-	-	-	1	-	-	-	-	-	-	-	-	6	6
L Öffentl. Verwaltung, Sozialversich.	1	-	-	-	1	-	-	-	-	-	-	-	-	6	6
LA Öffentl. Verwaltung, Sozialversich.	1	-	-	-	1	-	-	-	-	-	-	-	-	6	6
75 Öffentl. Verwaltung, Sozialversich.	1	-	-	-	1	-	-	-	-	-	-	-	-	6	6
M Unterrichtswesen	2	-	-	1	1	-	-	-	-	-	-	-	-	8	8
MA Unterrichtswesen	2	-	-	1	1	-	-	-	-	-	-	-	-	8	8
80 Unterrichtswesen	2	-	-	1	1	-	-	-	-	-	-	-	-	8	8
N Gesundheits-, Veterinär- u. Sozialw.	1	-	-	1	-	-	-	-	-	-	-	-	-	4	3
NA Gesundheits-, Veterinär- u. Sozialw.	1	-	-	1	-	-	-	-	-	-	-	-	-	4	3
85 Gesundheits-, Veterinär- u. Sozialw.	1	-	-	1	-	-	-	-	-	-	-	-	-	4	3
O Erbring.v.sonst.öffentl.u.pers.Dienstl.	1	1	-	-	-	-	-	-	-	-	-	-	-	1	-
OA Erbring.v.sonst.öffentl.u.pers.Dienstl.	1	1	-	-	-	-	-	-	-	-	-	-	-	1	-
92 Kultur, Sport und Unterhaltung	1	1	-	-	-	-	-	-	-	-	-	-	-	1	-
60703 Dechantskirchen															
zusammen	47	18	10	8	6	4	1	-	-	-	-	-	-	174	134
D Sachgütererzeugung	5	2	1	-	1	-	1	-	-	-	-	-	-	33	27
DA H.v.Nahrungsm.u.Getränken,Tabakverarb.	2	1	-	-	1	-	-	-	-	-	-	-	-	9	6
15 H.v.Nahr.- u.Genussm.; Getränken	2	1	-	-	1	-	-	-	-	-	-	-	-	9	6
DD Be- u. Verarb. v. Holz (o.H.v.Möbeln)	1	1	-	-	-	-	-	-	-	-	-	-	-	1	-
20 Be- u. Verarb. v. Holz (o.H.v.Möbeln)	1	1	-	-	-	-	-	-	-	-	-	-	-	1	-
DJ Metallerz.u.-bearbeitung, H.v.Metallerz.	1	-	1	-	-	-	-	-	-	-	-	-	-	2	1
28 H.v.Metallerzeugnissen	1	-	1	-	-	-	-	-	-	-	-	-	-	2	1
DN H.v.sonst. Erzeugnissen,Rückgewinnung	1	-	-	-	-	-	1	-	-	-	-	-	-	21	20
36 H.v.sonstigen Erzeugnissen	1	-	-	-	-	-	1	-	-	-	-	-	-	21	20
E Energie- und Wasserversorgung	1	-	-	-	-	1	-	-	-	-	-	-	-	10	10
EA Energie- und Wasserversorgung	1	-	-	-	-	1	-	-	-	-	-	-	-	10	10
40 Energieversorgung	1	-	-	-	-	1	-	-	-	-	-	-	-	10	10
F Bauwesen	4	1	1	1	1	-	-	-	-	-	-	-	-	14	9
FA Bauwesen	4	1	1	1	1	-	-	-	-	-	-	-	-	14	9
45 Bauwesen	4	1	1	1	1	-	-	-	-	-	-	-	-	14	9
G Handel, Rep. v.Kfz u.Gebrauchsgütern	9	6	1	1	1	-	-	-	-	-	-	-	-	21	10
GA Handel, Rep. v.Kfz u.Gebrauchsgütern	9	6	1	1	1	-	-	-	-	-	-	-	-	21	10
50 Kfz-Handel, Rep. v.Kfz, Tankstellen	2	1	1	-	-	-	-	-	-	-	-	-	-	3	1
51 Handelsvermittlung u.GH (o.H.m.Kfz)	2	2	-	-	-	-	-	-	-	-	-	-	-	4	-
52 EH (o.Kfz,o.Tankst.), Rep.v.Gebr.g.	5	3	-	1	1	-	-	-	-	-	-	-	-	14	9
H Beherbergungs- und Gaststättenw.	10	4	2	3	1	-	-	-	-	-	-	-	-	30	19
HA Beherbergungs- und Gaststättenw.	10	4	2	3	1	-	-	-	-	-	-	-	-	30	19
55 Beherbergungs- und Gaststättenw.	10	4	2	3	1	-	-	-	-	-	-	-	-	30	19
I Verkehr und Nachrichtenübermittlung	1	-	-	-	1	-	-	-	-	-	-	-	-	7	7
IA Verkehr und Nachrichtenübermittlung	1	-	-	-	1	-	-	-	-	-	-	-	-	7	7
64 Nachrichtenübermittlung	1	-	-	-	1	-	-	-	-	-	-	-	-	7	7
J Kredit- und Versicherungswesen	1	-	-	-	-	1	-	-	-	-	-	-	-	10	10
JA Kredit- und Versicherungswesen	1	-	-	-	-	1	-	-	-	-	-	-	-	10	10
65 Kreditwesen	1	-	-	-	-	1	-	-	-	-	-	-	-	10	10

Tabelle A5: Arbeitsstätten und Beschäftigte nach Gemeinden und Abteilungen der ÖNACE 1995

ÖNACE 1995	Arbeitsstätten insgesamt	davon mit ... unselbständig Beschäftigten											Beschäftigte insgesamt	darunter unselbst. Beschäftigte	
		0	1	2 - 4	5 - 9	10 - 19	20 - 49	50 - 99	100 - 199	200 - 499	500 - 999	1000 und mehr			
K Realitätenwesen, Unternehmensdienstl.	4	3	1	-	-	-	-	-	-	-	-	-	-	4	1
KA Realitätenwesen, Unternehmensdienstl.	4	3	1	-	-	-	-	-	-	-	-	-	-	4	1
70 Realitätenwesen	1	1	-	-	-	-	-	-	-	-	-	-	-	1	-
71 Vermiet.bewegl.Sachen o.Bed.pers.	1	-	1	-	-	-	-	-	-	-	-	-	-	1	1
74 Erbring.v.unternehmensbez.Dienstl.	2	2	-	-	-	-	-	-	-	-	-	-	-	2	-
L Öffentl. Verwaltung, Sozialversich.	2	-	-	1	1	-	-	-	-	-	-	-	-	8	8
LA Öffentl. Verwaltung, Sozialversich.	2	-	-	1	1	-	-	-	-	-	-	-	-	8	8
75 Öffentl. Verwaltung, Sozialversich.	2	-	-	1	1	-	-	-	-	-	-	-	-	8	8
M Unterrichtswesen	2	-	-	1	-	1	-	-	-	-	-	-	-	16	16
MA Unterrichtswesen	2	-	-	1	-	1	-	-	-	-	-	-	-	16	16
80 Unterrichtswesen	2	-	-	1	-	1	-	-	-	-	-	-	-	16	16
N Gesundheits-, Veterinär- u. Sozialw.	4	2	1	-	-	1	-	-	-	-	-	-	-	14	11
NA Gesundheits-, Veterinär- u. Sozialw.	4	2	1	-	-	1	-	-	-	-	-	-	-	14	11
85 Gesundheits-, Veterinär- u. Sozialw.	4	2	1	-	-	1	-	-	-	-	-	-	-	14	11
O Erbring.v.sonst.öffentl.u.pers.Dienstl.	4	-	3	1	-	-	-	-	-	-	-	-	-	7	6
OA Erbring.v.sonst.öffentl.u.pers.Dienstl.	4	-	3	1	-	-	-	-	-	-	-	-	-	7	6
90 Abwasser- u.Abfallbes.u.s.Entsorg.	2	-	2	-	-	-	-	-	-	-	-	-	-	2	2
91 Interessenvertretungen, Vereine	1	-	1	-	-	-	-	-	-	-	-	-	-	1	1
93 Erbring. v. sonst. Dienstleistungen	1	-	-	1	-	-	-	-	-	-	-	-	-	4	3
60704 Dienersdorf															
zusammen	9	1	4	2	1	1	-	-	-	-	-	-	-	34	28
F Bauwesen	1	1	-	-	-	-	-	-	-	-	-	-	-	1	-
FA Bauwesen	1	1	-	-	-	-	-	-	-	-	-	-	-	1	-
45 Bauwesen	1	1	-	-	-	-	-	-	-	-	-	-	-	1	-
G Handel, Rep. v.Kfz u.Gebrauchsgütern	1	-	1	-	-	-	-	-	-	-	-	-	-	2	1
GA Handel, Rep. v.Kfz u.Gebrauchsgütern	1	-	1	-	-	-	-	-	-	-	-	-	-	2	1
50 Kfz-Handel, Rep. v.Kfz, Tankstellen	1	-	1	-	-	-	-	-	-	-	-	-	-	2	1
H Beherbergungs- und Gaststättenw.	5	-	2	1	1	1	-	-	-	-	-	-	-	27	23
HA Beherbergungs- und Gaststättenw.	5	-	2	1	1	1	-	-	-	-	-	-	-	27	23
55 Beherbergungs- und Gaststättenw.	5	-	2	1	1	1	-	-	-	-	-	-	-	27	23
K Realitätenwesen, Unternehmensdienstl.	1	-	1	-	-	-	-	-	-	-	-	-	-	1	1
KA Realitätenwesen, Unternehmensdienstl.	1	-	1	-	-	-	-	-	-	-	-	-	-	1	1
72 Datenverarbeitung u. Datenbanken	1	-	1	-	-	-	-	-	-	-	-	-	-	1	1
L Öffentl. Verwaltung, Sozialversich.	1	-	-	1	-	-	-	-	-	-	-	-	-	3	3
LA Öffentl. Verwaltung, Sozialversich.	1	-	-	1	-	-	-	-	-	-	-	-	-	3	3
75 Öffentl. Verwaltung, Sozialversich.	1	-	-	1	-	-	-	-	-	-	-	-	-	3	3
60705 Ebersdorf															
zusammen	40	12	11	7	6	2	2	-	-	-	-	-	-	193	157
D Sachgütererzeugung	6	1	-	1	2	1	1	-	-	-	-	-	-	69	62
DA H.v.Nahrungsm.u.Getränken,Tabakverarb.	1	1	-	-	-	-	-	-	-	-	-	-	-	1	-
15 H.v.Nahr.- u.Genussm.; Getränken	1	1	-	-	-	-	-	-	-	-	-	-	-	1	-
DD Be- u. Verarb. v. Holz (o.H.v.Möbeln)	2	-	-	-	1	1	-	-	-	-	-	-	-	20	17
20 Be- u. Verarb. v. Holz (o.H.v.Möbeln)	2	-	-	-	1	1	-	-	-	-	-	-	-	20	17
DK Maschinenbau	2	-	-	1	-	-	1	-	-	-	-	-	-	42	40
29 Maschinenbau	2	-	-	1	-	-	1	-	-	-	-	-	-	42	40
DN H.v.sonst. Erzeugnissen,Rückgewinnung	1	-	-	-	1	-	-	-	-	-	-	-	-	6	5
36 H.v.sonstigen Erzeugnissen	1	-	-	-	1	-	-	-	-	-	-	-	-	6	5

Tabelle A5: Arbeitsstätten und Beschäftigte nach Gemeinden und Abteilungen der ÖNACE 1995

ÖNACE 1995	Arbeitsstätten insgesamt	davon mit ... unselbständig Beschäftigten											Beschäftigte insgesamt	darunter unselbst. Beschäftigte
		0	1	2 - 4	5 - 9	10 - 19	20 - 49	50 - 99	100 - 199	200 - 499	500 - 999	1000 und mehr		
F Bauwesen	3	1	-	1	1	-	-	-	-	-	-	-	12	7
FA Bauwesen	3	1	-	1	1	-	-	-	-	-	-	-	12	7
45 Bauwesen	3	1	-	1	1	-	-	-	-	-	-	-	12	7
G Handel, Rep. v.Kfz u.Gebrauchsgütern	10	2	6	1	1	-	-	-	-	-	-	-	22	13
GA Handel, Rep. v.Kfz u.Gebrauchsgütern	10	2	6	1	1	-	-	-	-	-	-	-	22	13
50 Kfz-Handel, Rep. v.Kfz, Tankstellen	3	1	1	1	-	-	-	-	-	-	-	-	6	3
51 Handelsvermittlung u.GH (o.H.m.Kfz)	5	-	4	-	1	-	-	-	-	-	-	-	13	9
52 EH (o.Kfz,o.Tankst.), Rep.v.Gebr.g.	2	1	1	-	-	-	-	-	-	-	-	-	3	1
H Beherbergungs- und Gaststättenw.	3	1	2	-	-	-	-	-	-	-	-	-	6	2
HA Beherbergungs- und Gaststättenw.	3	1	2	-	-	-	-	-	-	-	-	-	6	2
55 Beherbergungs- und Gaststättenw.	3	1	2	-	-	-	-	-	-	-	-	-	6	2
I Verkehr und Nachrichtenübermittlung	5	3	-	1	-	1	-	-	-	-	-	-	25	21
IA Verkehr und Nachrichtenübermittlung	5	3	-	1	-	1	-	-	-	-	-	-	25	21
60 Landverkehr,Transp. i. Rohrfernleit.	4	3	-	-	-	1	-	-	-	-	-	-	21	17
64 Nachrichtenübermittlung	1	-	-	1	-	-	-	-	-	-	-	-	4	4
J Kredit- und Versicherungswesen	2	2	-	-	-	-	-	-	-	-	-	-	2	-
JA Kredit- und Versicherungswesen	2	2	-	-	-	-	-	-	-	-	-	-	2	-
67 M.d.Kredit-u.Vers.w.verbund.Tätigk.	2	2	-	-	-	-	-	-	-	-	-	-	2	-
K Realitätenwesen, Unternehmensdienstl.	4	2	1	-	-	-	1	-	-	-	-	-	34	31
KA Realitätenwesen, Unternehmensdienstl.	4	2	1	-	-	-	1	-	-	-	-	-	34	31
74 Erbring.v.unternehmensbez.Dienstl.	4	2	1	-	-	-	1	-	-	-	-	-	34	31
L Öffentl. Verwaltung, Sozialversich.	2	-	-	1	1	-	-	-	-	-	-	-	8	8
LA Öffentl. Verwaltung, Sozialversich.	2	-	-	1	1	-	-	-	-	-	-	-	8	8
75 Öffentl. Verwaltung, Sozialversich.	2	-	-	1	1	-	-	-	-	-	-	-	8	8
M Unterrichtswesen	2	-	-	1	1	-	-	-	-	-	-	-	7	7
MA Unterrichtswesen	2	-	-	1	1	-	-	-	-	-	-	-	7	7
80 Unterrichtswesen	2	-	-	1	1	-	-	-	-	-	-	-	7	7
N Gesundheits-, Veterinär- u. Sozialw.	1	-	-	1	-	-	-	-	-	-	-	-	5	4
NA Gesundheits-, Veterinär- u. Sozialw.	1	-	-	1	-	-	-	-	-	-	-	-	5	4
85 Gesundheits-, Veterinär- u. Sozialw.	1	-	-	1	-	-	-	-	-	-	-	-	5	4
O Erbring.v.sonst.öffentl.u.pers.Dienstl.	2	-	2	-	-	-	-	-	-	-	-	-	3	2
OA Erbring.v.sonst.öffentl.u.pers.Dienstl.	2	-	2	-	-	-	-	-	-	-	-	-	3	2
91 Interessenvertretungen, Vereine	1	-	1	-	-	-	-	-	-	-	-	-	1	1
92 Kultur, Sport und Unterhaltung	1	-	1	-	-	-	-	-	-	-	-	-	2	1
60706 Friedberg														
zusammen	105	28	11	30	20	9	5	2	-	-	-	-	683	602
D Sachgütererzeugung	9	1	2	1	1	1	2	1	-	-	-	-	147	140
DA H.v.Nahrungsm.u.Getränken,Tabakverarb.	3	1	1	-	1	-	-	-	-	-	-	-	10	7
15 H.v.Nahr.- u.Genussm.; Getränken	3	1	1	-	1	-	-	-	-	-	-	-	10	7
DJ Metallierz.u.-bearbeitung, H.v.Metallierz.	3	-	-	1	-	1	1	-	-	-	-	-	41	39
28 H.v.Metallierzeugnissen	3	-	-	1	-	1	1	-	-	-	-	-	41	39
DK Maschinenbau	1	-	1	-	-	-	-	-	-	-	-	-	2	1
29 Maschinenbau	1	-	1	-	-	-	-	-	-	-	-	-	2	1
DN H.v.sonst. Erzeugnissen,Rückgewinnung	2	-	-	-	-	-	1	1	-	-	-	-	94	93
36 H.v.sonstigen Erzeugnissen	2	-	-	-	-	-	1	1	-	-	-	-	94	93
F Bauwesen	13	3	-	4	3	2	1	-	-	-	-	-	93	80
FA Bauwesen	13	3	-	4	3	2	1	-	-	-	-	-	93	80
45 Bauwesen	13	3	-	4	3	2	1	-	-	-	-	-	93	80

Tabelle A5: Arbeitsstätten und Beschäftigte nach Gemeinden und Abteilungen der ÖNACE 1995

ÖNACE 1995	Arbeitsstätten insgesamt	davon mit ... unselbständig Beschäftigten											Beschäftigte insgesamt	darunter unselbst. Beschäftigte
		0	1	2 - 4	5 - 9	10 - 19	20 - 49	50 - 99	100 - 199	200 - 499	500 - 999	1000 und mehr		
G Handel, Rep. v.Kfz u.Gebrauchsgütern	29	10	2	9	6	1	1	-	-	-	-	-	131	106
GA Handel, Rep. v.Kfz u.Gebrauchsgütern	29	10	2	9	6	1	1	-	-	-	-	-	131	106
50 Kfz-Handel, Rep. v.Kfz, Tankstellen	7	3	-	1	2	-	1	-	-	-	-	-	47	41
51 Handelsvermittlung u.GH (o.H.m.Kfz)	2	2	-	-	-	-	-	-	-	-	-	-	2	-
52 EH (o.Kfz,o.Tankst.), Rep.v.Gebr.g.	20	5	2	8	4	1	-	-	-	-	-	-	82	65
H Beherbergungs- und Gaststättenw.	11	4	3	3	1	-	-	-	-	-	-	-	28	15
HA Beherbergungs- und Gaststättenw.	11	4	3	3	1	-	-	-	-	-	-	-	28	15
55 Beherbergungs- und Gaststättenw.	11	4	3	3	1	-	-	-	-	-	-	-	28	15
I Verkehr und Nachrichtenübermittlung	3	-	1	-	1	-	-	1	-	-	-	-	85	85
IA Verkehr und Nachrichtenübermittlung	3	-	1	-	1	-	-	1	-	-	-	-	85	85
60 Landverkehr,Transp. i. Rohrfernleit.	2	-	1	-	-	-	-	1	-	-	-	-	76	76
64 Nachrichtenübermittlung	1	-	-	-	1	-	-	-	-	-	-	-	9	9
J Kredit- und Versicherungswesen	3	1	-	-	2	-	-	-	-	-	-	-	12	11
JA Kredit- und Versicherungswesen	3	1	-	-	2	-	-	-	-	-	-	-	12	11
65 Kreditwesen	2	-	-	-	2	-	-	-	-	-	-	-	11	11
67 M.d.Kredit-u.Vers.w.verbund.Tätigk.	1	1	-	-	-	-	-	-	-	-	-	-	1	-
K Realitätenwesen, Unternehmensdienstl.	7	3	1	2	-	1	-	-	-	-	-	-	23	16
KA Realitätenwesen, Unternehmensdienstl.	7	3	1	2	-	1	-	-	-	-	-	-	23	16
74 Erbring.v.unternehmensbez.Dienstl.	7	3	1	2	-	1	-	-	-	-	-	-	23	16
L Öffentl. Verwaltung, Sozialversich.	3	-	-	1	-	2	-	-	-	-	-	-	28	28
LA Öffentl. Verwaltung, Sozialversich.	3	-	-	1	-	2	-	-	-	-	-	-	28	28
75 Öffentl. Verwaltung, Sozialversich.	3	-	-	1	-	2	-	-	-	-	-	-	28	28
M Unterrichtswesen	8	-	-	2	4	1	1	-	-	-	-	-	76	76
MA Unterrichtswesen	8	-	-	2	4	1	1	-	-	-	-	-	76	76
80 Unterrichtswesen	8	-	-	2	4	1	1	-	-	-	-	-	76	76
N Gesundheits-, Veterinär- u. Sozialw.	10	2	2	3	2	1	-	-	-	-	-	-	41	33
NA Gesundheits-, Veterinär- u. Sozialw.	10	2	2	3	2	1	-	-	-	-	-	-	41	33
85 Gesundheits-, Veterinär- u. Sozialw.	10	2	2	3	2	1	-	-	-	-	-	-	41	33
O Erbring.v.sonst.öffentl.u.pers.Dienstl.	9	4	-	5	-	-	-	-	-	-	-	-	19	12
OA Erbring.v.sonst.öffentl.u.pers.Dienstl.	9	4	-	5	-	-	-	-	-	-	-	-	19	12
91 Interessenvertretungen, Vereine	1	-	-	1	-	-	-	-	-	-	-	-	2	2
92 Kultur, Sport und Unterhaltung	2	2	-	-	-	-	-	-	-	-	-	-	2	-
93 Erbring. v. sonst. Dienstleistungen	6	2	-	4	-	-	-	-	-	-	-	-	15	10
60707 Grafendorf bei Hartberg														
zusammen	102	29	11	29	16	11	3	2	1	-	-	-	786	704
D Sachgütererzeugung	15	1	-	5	5	2	-	1	1	-	-	-	254	240
DA H.v.Nahrungsm.u.Getränken,Tabakverarb.	2	-	-	1	1	-	-	-	-	-	-	-	11	9
15 H.v.Nahr.- u.Genussm.; Getränken	2	-	-	1	1	-	-	-	-	-	-	-	11	9
DD Be- u. Verarb. v. Holz (o.H.v.Möbeln)	2	-	-	1	1	-	-	-	-	-	-	-	12	10
20 Be- u. Verarb. v. Holz (o.H.v.Möbeln)	2	-	-	1	1	-	-	-	-	-	-	-	12	10
DF Kokerei, Mineralölverarbeitung	1	-	-	-	1	-	-	-	-	-	-	-	7	7
23 Kokerei, Mineralölverarbeitung	1	-	-	-	1	-	-	-	-	-	-	-	7	7
DH H.v.Gummi- und Kunststoffwaren	1	-	-	-	-	-	-	1	-	-	-	-	58	57
25 H.v.Gummi- und Kunststoffwaren	1	-	-	-	-	-	-	1	-	-	-	-	58	57
DI H.u.Bearb.v.Glas,H.v.W.a.Stein.u.Erden	1	-	-	-	-	-	-	-	1	-	-	-	108	107
26 H.u.Bea.v.Glas,H.v.W.a.Stein.u.Erden	1	-	-	-	-	-	-	-	1	-	-	-	108	107
DJ Metallierz.u.-bearbeitung, H.v.Metallierz.	3	-	-	2	-	1	-	-	-	-	-	-	24	20
28 H.v.Metallierzeugnissen	3	-	-	2	-	1	-	-	-	-	-	-	24	20

Tabelle A5: Arbeitsstätten und Beschäftigte nach Gemeinden und Abteilungen der ÖNACE 1995

ÖNACE 1995	Arbeitsstätten insgesamt	davon mit ... unselbständig Beschäftigten											Beschäftigte insgesamt	darunter unselbst. Beschäftigte	
		0	1	2 - 4	5 - 9	10 - 19	20 - 49	50 - 99	100 - 199	200 - 499	500 - 999	1000 und mehr			
DK Maschinenbau	1	1	-	-	-	-	-	-	-	-	-	-	-	1	-
29 Maschinenbau	1	1	-	-	-	-	-	-	-	-	-	-	-	1	-
DN H.v.sonst. Erzeugnissen,Rückgewinnung	4	-	-	1	2	1	-	-	-	-	-	-	-	33	30
36 H.v.sonstigen Erzeugnissen	4	-	-	1	2	1	-	-	-	-	-	-	-	33	30
F Bauwesen	7	-	-	2	3	1	1	-	-	-	-	-	-	75	68
FA Bauwesen	7	-	-	2	3	1	1	-	-	-	-	-	-	75	68
45 Bauwesen	7	-	-	2	3	1	1	-	-	-	-	-	-	75	68
G Handel, Rep. v.Kfz u.Gebrauchsgütern	28	10	4	8	1	5	-	-	-	-	-	-	-	123	99
GA Handel, Rep. v.Kfz u.Gebrauchsgütern	28	10	4	8	1	5	-	-	-	-	-	-	-	123	99
50 Kfz-Handel, Rep. v.Kfz, Tankstellen	7	-	1	3	-	3	-	-	-	-	-	-	-	59	52
51 Handelsvermittlung u.GH (o.H.m.Kfz)	5	1	1	1	-	2	-	-	-	-	-	-	-	30	27
52 EH (o.Kfz,o.Tankst.), Rep.v.Gebr.g.	16	9	2	4	1	-	-	-	-	-	-	-	-	34	20
H Beherbergungs- und Gaststättenw.	14	4	3	6	1	-	-	-	-	-	-	-	-	41	30
HA Beherbergungs- und Gaststättenw.	14	4	3	6	1	-	-	-	-	-	-	-	-	41	30
55 Beherbergungs- und Gaststättenw.	14	4	3	6	1	-	-	-	-	-	-	-	-	41	30
I Verkehr und Nachrichtenübermittlung	5	2	1	-	1	-	-	1	-	-	-	-	-	106	101
IA Verkehr und Nachrichtenübermittlung	5	2	1	-	1	-	-	1	-	-	-	-	-	106	101
60 Landverkehr,Transp. i. Rohrfernleit.	3	1	1	-	-	-	-	1	-	-	-	-	-	99	95
64 Nachrichtenübermittlung	2	1	-	-	1	-	-	-	-	-	-	-	-	7	6
J Kredit- und Versicherungswesen	2	-	-	1	-	1	-	-	-	-	-	-	-	20	20
JA Kredit- und Versicherungswesen	2	-	-	1	-	1	-	-	-	-	-	-	-	20	20
65 Kreditwesen	2	-	-	1	-	1	-	-	-	-	-	-	-	20	20
K Realitätenwesen, Unternehmensdienstl.	7	6	-	1	-	-	-	-	-	-	-	-	-	10	2
KA Realitätenwesen, Unternehmensdienstl.	7	6	-	1	-	-	-	-	-	-	-	-	-	10	2
71 Vermiet.bewegl.Sachen o.Bed.pers.	1	1	-	-	-	-	-	-	-	-	-	-	-	1	-
72 Datenverarbeitung u. Datenbanken	1	1	-	-	-	-	-	-	-	-	-	-	-	2	-
74 Erbring.v.unternehmensbez.Dienstl.	5	4	-	1	-	-	-	-	-	-	-	-	-	7	2
L Öffentl. Verwaltung, Sozialversich.	3	-	-	-	2	1	-	-	-	-	-	-	-	26	26
LA Öffentl. Verwaltung, Sozialversich.	3	-	-	-	2	1	-	-	-	-	-	-	-	26	26
75 Öffentl. Verwaltung, Sozialversich.	3	-	-	-	2	1	-	-	-	-	-	-	-	26	26
M Unterrichtswesen	4	-	-	1	-	1	2	-	-	-	-	-	-	85	85
MA Unterrichtswesen	4	-	-	1	-	1	2	-	-	-	-	-	-	85	85
80 Unterrichtswesen	4	-	-	1	-	1	2	-	-	-	-	-	-	85	85
N Gesundheits-, Veterinär- u. Sozialw.	7	1	1	2	3	-	-	-	-	-	-	-	-	26	21
NA Gesundheits-, Veterinär- u. Sozialw.	7	1	1	2	3	-	-	-	-	-	-	-	-	26	21
85 Gesundheits-, Veterinär- u. Sozialw.	7	1	1	2	3	-	-	-	-	-	-	-	-	26	21
O Erbring.v.sonst.öffentl.u.pers.Dienstl.	10	5	2	3	-	-	-	-	-	-	-	-	-	20	12
OA Erbring.v.sonst.öffentl.u.pers.Dienstl.	10	5	2	3	-	-	-	-	-	-	-	-	-	20	12
90 Abwasser- u.Abfallbes.u.s.Entsorg.	1	-	1	-	-	-	-	-	-	-	-	-	-	1	1
91 Interessenvertretungen, Vereine	1	-	-	1	-	-	-	-	-	-	-	-	-	3	3
92 Kultur, Sport und Unterhaltung	3	3	-	-	-	-	-	-	-	-	-	-	-	3	-
93 Erbring. v. sonst. Dienstleistungen	5	2	1	2	-	-	-	-	-	-	-	-	-	13	8
60708 Greinbach															
zusammen	53	13	12	15	4	5	1	3	-	-	-	-	-	448	393
D Sachgütererzeugung	5	-	1	-	-	3	-	1	-	-	-	-	-	129	122
DD Be- u. Verarb. v. Holz (o.H.v.Möbeln)	2	-	1	-	-	1	-	-	-	-	-	-	-	16	13
20 Be- u. Verarb. v. Holz (o.H.v.Möbeln)	2	-	1	-	-	1	-	-	-	-	-	-	-	16	13
DJ Metallerg.u.-bearbeitung, H.v.Metallerg.	1	-	-	-	-	1	-	-	-	-	-	-	-	15	14
28 H.v.Metallerzeugnissen	1	-	-	-	-	1	-	-	-	-	-	-	-	15	14

Tabelle A5: Arbeitsstätten und Beschäftigte nach Gemeinden und Abteilungen der ÖNACE 1995

ÖNACE 1995	Arbeitsstätten insgesamt	davon mit ... unselbständig Beschäftigten											Beschäftigte insgesamt	darunter unselbst. Beschäftigte
		0	1	2 - 4	5 - 9	10 - 19	20 - 49	50 - 99	100 - 199	200 - 499	500 - 999	1000 und mehr		
DK Maschinenbau	1	-	-	-	-	-	-	1	-	-	-	-	86	85
29 Maschinenbau	1	-	-	-	-	-	-	1	-	-	-	-	86	85
DN H.v.sonst. Erzeugnissen,Rückgewinnung	1	-	-	-	-	1	-	-	-	-	-	-	12	10
36 H.v.sonstigen Erzeugnissen	1	-	-	-	-	1	-	-	-	-	-	-	12	10
F Bauwesen	8	-	2	2	-	1	1	2	-	-	-	-	199	193
FA Bauwesen	8	-	2	2	-	1	1	2	-	-	-	-	199	193
45 Bauwesen	8	-	2	2	-	1	1	2	-	-	-	-	199	193
G Handel, Rep. v.Kfz u.Gebrauchsgütern	10	4	3	3	-	-	-	-	-	-	-	-	21	12
GA Handel, Rep. v.Kfz u.Gebrauchsgütern	10	4	3	3	-	-	-	-	-	-	-	-	21	12
50 Kfz-Handel, Rep. v.Kfz, Tankstellen	3	1	-	2	-	-	-	-	-	-	-	-	10	7
51 Handelsvermittlung u.GH (o.H.m.Kfz)	5	2	3	-	-	-	-	-	-	-	-	-	7	3
52 EH (o.Kfz,o.Tankst.), Rep.v.Gebr.g.	2	1	-	1	-	-	-	-	-	-	-	-	4	2
H Beherbergungs- und Gaststättenw.	12	5	1	4	2	-	-	-	-	-	-	-	43	21
HA Beherbergungs- und Gaststättenw.	12	5	1	4	2	-	-	-	-	-	-	-	43	21
55 Beherbergungs- und Gaststättenw.	12	5	1	4	2	-	-	-	-	-	-	-	43	21
I Verkehr und Nachrichtenübermittlung	2	1	1	-	-	-	-	-	-	-	-	-	3	1
IA Verkehr und Nachrichtenübermittlung	2	1	1	-	-	-	-	-	-	-	-	-	3	1
60 Landverkehr,Transp. i. Rohrfernleit.	1	-	1	-	-	-	-	-	-	-	-	-	2	1
64 Nachrichtenübermittlung	1	1	-	-	-	-	-	-	-	-	-	-	1	-
K Realitätenwesen, Unternehmensdienstl.	7	2	3	1	-	1	-	-	-	-	-	-	20	15
KA Realitätenwesen, Unternehmensdienstl.	7	2	3	1	-	1	-	-	-	-	-	-	20	15
70 Realitätenwesen	2	-	2	-	-	-	-	-	-	-	-	-	2	2
72 Datenverarbeitung u. Datenbanken	1	1	-	-	-	-	-	-	-	-	-	-	1	-
74 Erbring.v.unternehmensbez.Dienstl.	4	1	1	1	-	1	-	-	-	-	-	-	17	13
L Öffentl. Verwaltung, Sozialversich.	2	-	-	1	1	-	-	-	-	-	-	-	9	9
LA Öffentl. Verwaltung, Sozialversich.	2	-	-	1	1	-	-	-	-	-	-	-	9	9
75 Öffentl. Verwaltung, Sozialversich.	2	-	-	1	1	-	-	-	-	-	-	-	9	9
M Unterrichtswesen	3	-	-	2	1	-	-	-	-	-	-	-	14	14
MA Unterrichtswesen	3	-	-	2	1	-	-	-	-	-	-	-	14	14
80 Unterrichtswesen	3	-	-	2	1	-	-	-	-	-	-	-	14	14
O Erbring.v.sonst.öffentl.u.pers.Dienstl.	4	1	1	2	-	-	-	-	-	-	-	-	10	6
OA Erbring.v.sonst.öffentl.u.pers.Dienstl.	4	1	1	2	-	-	-	-	-	-	-	-	10	6
92 Kultur, Sport und Unterhaltung	2	-	1	1	-	-	-	-	-	-	-	-	5	4
93 Erbring. v. sonst. Dienstleistungen	2	1	-	1	-	-	-	-	-	-	-	-	5	2
60709 Großhart														
zusammen	19	4	5	5	3	2	-	-	-	-	-	-	88	67
D Sachgütererzeugung	5	1	2	-	2	-	-	-	-	-	-	-	20	14
DB H.v.Textilien, Textilwaren u. Bekleidung	1	1	-	-	-	-	-	-	-	-	-	-	1	-
18 H.v.Bekleidung	1	1	-	-	-	-	-	-	-	-	-	-	1	-
DD Be- u. Verarb. v. Holz (o.H.v.Möbeln)	2	-	-	-	2	-	-	-	-	-	-	-	15	12
20 Be- u. Verarb. v. Holz (o.H.v.Möbeln)	2	-	-	-	2	-	-	-	-	-	-	-	15	12
DJ Metallerz.u.-bearbeitung, H.v.Metallerz.	1	-	1	-	-	-	-	-	-	-	-	-	2	1
28 H.v.Metallerzeugnissen	1	-	1	-	-	-	-	-	-	-	-	-	2	1
DN H.v.sonst. Erzeugnissen,Rückgewinnung	1	-	1	-	-	-	-	-	-	-	-	-	2	1
36 H.v.sonstigen Erzeugnissen	1	-	1	-	-	-	-	-	-	-	-	-	2	1
F Bauwesen	2	-	-	1	-	1	-	-	-	-	-	-	21	19
FA Bauwesen	2	-	-	1	-	1	-	-	-	-	-	-	21	19
45 Bauwesen	2	-	-	1	-	1	-	-	-	-	-	-	21	19

Tabelle A5: Arbeitsstätten und Beschäftigte nach Gemeinden und Abteilungen der ÖNACE 1995

ÖNACE 1995	Arbeitsstätten insgesamt	davon mit ... unselbständig Beschäftigten											Beschäftigte insgesamt	darunter unselbst. Beschäftigte	
		0	1	2 - 4	5 - 9	10 - 19	20 - 49	50 - 99	100 - 199	200 - 499	500 - 999	1000 und mehr			
G Handel, Rep. v.Kfz u.Gebrauchsgütern	4	1	1	2	-	-	-	-	-	-	-	-	-	10	7
GA Handel, Rep. v.Kfz u.Gebrauchsgütern	4	1	1	2	-	-	-	-	-	-	-	-	-	10	7
50 Kfz-Handel, Rep. v.Kfz, Tankstellen	1	-	1	-	-	-	-	-	-	-	-	-	-	2	1
51 Handelsvermittlung u.GH (o.H.m.Kfz)	3	1	-	2	-	-	-	-	-	-	-	-	-	8	6
H Beherbergungs- und Gaststättenw.	3	1	1	1	-	-	-	-	-	-	-	-	-	12	4
HA Beherbergungs- und Gaststättenw.	3	1	1	1	-	-	-	-	-	-	-	-	-	12	4
55 Beherbergungs- und Gaststättenw.	3	1	1	1	-	-	-	-	-	-	-	-	-	12	4
I Verkehr und Nachrichtenübermittlung	1	1	-	-	-	-	-	-	-	-	-	-	-	1	-
IA Verkehr und Nachrichtenübermittlung	1	1	-	-	-	-	-	-	-	-	-	-	-	1	-
60 Landverkehr,Transp. i. Rohrfernleit.	1	1	-	-	-	-	-	-	-	-	-	-	-	1	-
K Realitätenwesen, Unternehmensdienstl.	1	-	-	-	-	1	-	-	-	-	-	-	-	15	14
KA Realitätenwesen, Unternehmensdienstl.	1	-	-	-	-	1	-	-	-	-	-	-	-	15	14
74 Erbring.v.unternehmensbez.Dienstl.	1	-	-	-	-	1	-	-	-	-	-	-	-	15	14
L Öffentl. Verwaltung, Sozialversich.	1	-	1	-	-	-	-	-	-	-	-	-	-	1	1
LA Öffentl. Verwaltung, Sozialversich.	1	-	1	-	-	-	-	-	-	-	-	-	-	1	1
75 Öffentl. Verwaltung, Sozialversich.	1	-	1	-	-	-	-	-	-	-	-	-	-	1	1
M Unterrichtswesen	2	-	-	1	1	-	-	-	-	-	-	-	-	8	8
MA Unterrichtswesen	2	-	-	1	1	-	-	-	-	-	-	-	-	8	8
80 Unterrichtswesen	2	-	-	1	1	-	-	-	-	-	-	-	-	8	8
60710 Hartberg															
zusammen	597	98	79	185	104	69	43	15	2	2	-	-	-	6110	5719
C Bergbau;Gewinn.v.Steinen u.Erden	1	-	-	-	-	1	-	-	-	-	-	-	-	11	11
CB Erzbergb., Gewinnung v.Steinen u.Erden	1	-	-	-	-	1	-	-	-	-	-	-	-	11	11
14 Gew.v.Steinen u.Erden;sonst.Bergb.	1	-	-	-	-	1	-	-	-	-	-	-	-	11	11
D Sachgütererzeugung	34	2	8	6	7	4	2	3	1	1	-	-	-	942	916
DA H.v.Nahrungsm.u.Getränken,Tabakverarb.	7	-	1	1	1	1	2	1	-	-	-	-	-	147	144
15 H.v.Nahr.- u.Genussm.; Getränken	7	-	1	1	1	1	2	1	-	-	-	-	-	147	144
DB H.v.Textilien, Textilwaren u. Bekleidung	3	-	-	1	-	-	-	-	1	1	-	-	-	525	524
17 H.v.Textilien u.Textilwaren (o. Bekl.)	1	-	-	-	-	-	-	-	1	-	-	-	-	116	116
18 H.v.Bekleidung	2	-	-	1	-	-	-	-	-	1	-	-	-	409	408
DD Be- u. Verarb. v. Holz (o.H.v.Möbeln)	1	1	-	-	-	-	-	-	-	-	-	-	-	1	-
20 Be- u. Verarb. v. Holz (o.H.v.Möbeln)	1	1	-	-	-	-	-	-	-	-	-	-	-	1	-
DE H.u.Verarb.v.Papier u.Pappe, Verlagsw.	5	-	1	1	3	-	-	-	-	-	-	-	-	31	26
21 H.u.Verarbeitung v. Papier u. Pappe	1	-	-	1	-	-	-	-	-	-	-	-	-	4	3
22 Verlagsw., Druckerei,Vervielfältig.	4	-	1	-	3	-	-	-	-	-	-	-	-	27	23
DI H.u.Bearb.v.Glas,H.v.W.a.Stein.u.Erden	3	-	-	1	-	2	-	-	-	-	-	-	-	33	28
26 H.u.Bea.v.Glas,H.v.W.a.Stein.u.Erden	3	-	-	1	-	2	-	-	-	-	-	-	-	33	28
DJ Metallerz.u.-bearbeitung, H.v.Metallerz.	2	-	1	-	-	-	-	1	-	-	-	-	-	102	100
28 H.v.Metallerzeugnissen	2	-	1	-	-	-	-	1	-	-	-	-	-	102	100
DL H.v.Büromasch., Datenverarb.ger.	9	-	5	1	2	-	-	1	-	-	-	-	-	78	72
33 Medizin-,Mess-u.Regel.tech., Optik	9	-	5	1	2	-	-	1	-	-	-	-	-	78	72
DN H.v.sonst. Erzeugnissen,Rückgewinnung	4	1	-	1	1	1	-	-	-	-	-	-	-	25	22
36 H.v.sonstigen Erzeugnissen	4	1	-	1	1	1	-	-	-	-	-	-	-	25	22
E Energie- und Wasserversorgung	4	-	-	-	2	1	1	-	-	-	-	-	-	65	65
EA Energie- und Wasserversorgung	4	-	-	-	2	1	1	-	-	-	-	-	-	65	65
40 Energieversorgung	3	-	-	-	1	1	1	-	-	-	-	-	-	58	58
41 Wasserversorgung	1	-	-	-	1	-	-	-	-	-	-	-	-	7	7

Tabelle A5: Arbeitsstätten und Beschäftigte nach Gemeinden und Abteilungen der ÖNACE 1995

ÖNACE 1995	Arbeitsstätten insgesamt	davon mit ... unselbständig Beschäftigten											Beschäftigte insgesamt	darunter unselbst. Beschäftigte
		0	1	2 - 4	5 - 9	10 - 19	20 - 49	50 - 99	100 - 199	200 - 499	500 - 999	1000 und mehr		
F Bauwesen	26	4	-	4	5	7	5	1	-	-	-	-	408	395
FA Bauwesen	26	4	-	4	5	7	5	1	-	-	-	-	408	395
45 Bauwesen	26	4	-	4	5	7	5	1	-	-	-	-	408	395
G Handel, Rep. v.Kfz u.Gebrauchsgütern	188	30	26	54	36	30	10	2	-	-	-	-	1358	1237
GA Handel, Rep. v.Kfz u.Gebrauchsgütern	188	30	26	54	36	30	10	2	-	-	-	-	1358	1237
50 Kfz-Handel, Rep. v.Kfz, Tankstellen	25	2	1	7	4	8	2	1	-	-	-	-	282	262
51 Handelsvermittlung u.GH (o.H.m.Kfz)	19	7	4	3	2	1	1	1	-	-	-	-	163	148
52 EH (o.Kfz,o.Tankst.), Rep.v.Gebr.g.	144	21	21	44	30	21	7	-	-	-	-	-	913	827
H Beherbergungs- und Gaststättenw.	61	8	7	35	5	4	1	1	-	-	-	-	375	314
HA Beherbergungs- und Gaststättenw.	61	8	7	35	5	4	1	1	-	-	-	-	375	314
55 Beherbergungs- und Gaststättenw.	61	8	7	35	5	4	1	1	-	-	-	-	375	314
I Verkehr und Nachrichtenübermittlung	25	3	3	8	3	3	5	-	-	-	-	-	279	262
IA Verkehr und Nachrichtenübermittlung	25	3	3	8	3	3	5	-	-	-	-	-	279	262
60 Landverkehr,Transp. i. Rohrfernleit.	13	2	1	4	2	2	2	-	-	-	-	-	160	146
63 Hilfs-u.Nebentät.f.d.Verk., Reisebür.	8	1	2	4	1	-	-	-	-	-	-	-	19	16
64 Nachrichtenübermittlung	4	-	-	-	-	1	3	-	-	-	-	-	100	100
J Kredit- und Versicherungswesen	29	3	4	6	7	4	4	1	-	-	-	-	307	303
JA Kredit- und Versicherungswesen	29	3	4	6	7	4	4	1	-	-	-	-	307	303
65 Kreditwesen	10	-	-	2	5	-	2	1	-	-	-	-	167	167
66 Versicherungswesen	14	-	3	3	2	4	2	-	-	-	-	-	132	132
67 M.d.Kredit-u.Vers.w.verbund.Tätigk.	5	3	1	1	-	-	-	-	-	-	-	-	8	4
K Realitätenwesen, Unternehmensdienstl.	88	30	17	21	16	2	2	-	-	-	-	-	365	284
KA Realitätenwesen, Unternehmensdienstl.	88	30	17	21	16	2	2	-	-	-	-	-	365	284
70 Realitätenwesen	10	2	4	3	1	-	-	-	-	-	-	-	27	20
71 Vermiet.bewegl.Sachen o.Bed.pers.	2	1	1	-	-	-	-	-	-	-	-	-	4	1
72 Datenverarbeitung u. Datenbanken	6	4	1	-	-	1	-	-	-	-	-	-	21	16
73 Forschung und Entwicklung	1	-	-	1	-	-	-	-	-	-	-	-	3	3
74 Erbring.v.unternehmensbez.Dienstl.	69	23	11	17	15	1	2	-	-	-	-	-	310	244
L Öffentl. Verwaltung, Sozialversich.	15	-	1	2	-	3	6	2	1	-	-	-	442	442
LA Öffentl. Verwaltung, Sozialversich.	15	-	1	2	-	3	6	2	1	-	-	-	442	442
75 Öffentl. Verwaltung, Sozialversich.	15	-	1	2	-	3	6	2	1	-	-	-	442	442
M Unterrichtswesen	24	1	1	2	5	5	5	5	-	-	-	-	654	652
MA Unterrichtswesen	24	1	1	2	5	5	5	5	-	-	-	-	654	652
80 Unterrichtswesen	24	1	1	2	5	5	5	5	-	-	-	-	654	652
N Gesundheits-, Veterinär- u. Sozialw.	49	6	6	23	11	1	1	-	-	1	-	-	665	626
NA Gesundheits-, Veterinär- u. Sozialw.	49	6	6	23	11	1	1	-	-	1	-	-	665	626
85 Gesundheits-, Veterinär- u. Sozialw.	49	6	6	23	11	1	1	-	-	1	-	-	665	626
O Erbring.v.sonst.öffentl.u.pers.Dienstl.	53	11	6	24	7	4	1	-	-	-	-	-	239	212
OA Erbring.v.sonst.öffentl.u.pers.Dienstl.	53	11	6	24	7	4	1	-	-	-	-	-	239	212
90 Abwasser- u.Abfallbes.u.s.Entsorg.	5	-	-	2	2	1	-	-	-	-	-	-	39	39
91 Interessenvertretungen, Vereine	13	-	2	8	2	-	1	-	-	-	-	-	76	76
92 Kultur, Sport und Unterhaltung	16	5	2	7	1	1	-	-	-	-	-	-	47	38
93 Erbring. v. sonst. Dienstleistungen	19	6	2	7	2	2	-	-	-	-	-	-	77	59
60711 Hartberg Umgebung														
zusammen	74	23	8	18	9	11	4	1	-	-	-	-	524	459
C Bergbau;Gewinn.v.Steinen u.Erden	1	-	-	-	-	1	-	-	-	-	-	-	12	11
CB Erzbergb., Gewinnung v.Steinen u.Erden	1	-	-	-	-	1	-	-	-	-	-	-	12	11
14 Gew.v.Steinen u.Erden;sonst.Bergb.	1	-	-	-	-	1	-	-	-	-	-	-	12	11

Tabelle A5: Arbeitsstätten und Beschäftigte nach Gemeinden und Abteilungen der ÖNACE 1995

ÖNACE 1995	Arbeitsstätten insgesamt	davon mit ... unselbständig Beschäftigten											Beschäftigte insgesamt	darunter unselbst. Beschäftigte	
		0	1	2 - 4	5 - 9	10 - 19	20 - 49	50 - 99	100 - 199	200 - 499	500 - 999	1000 und mehr			
D Sachgütererzeugung	6	2	1	-	1	2	-	-	-	-	-	-	-	37	32
DD Be- u. Verarb. v. Holz (o.H.v.Möbeln)	2	1	1	-	-	-	-	-	-	-	-	-	-	3	1
20 Be- u. Verarb. v. Holz (o.H.v.Möbeln)	2	1	1	-	-	-	-	-	-	-	-	-	-	3	1
DG H.v.Chemikalien u. chem. Erzeugn.	1	-	-	-	-	1	-	-	-	-	-	-	-	14	13
24 H.v.Chemikalien u. chem. Erzeugn.	1	-	-	-	-	1	-	-	-	-	-	-	-	14	13
DH H.v.Gummi- und Kunststoffwaren	1	1	-	-	-	-	-	-	-	-	-	-	-	1	-
25 H.v.Gummi- und Kunststoffwaren	1	1	-	-	-	-	-	-	-	-	-	-	-	1	-
DJ Metallerz.u.-bearbeitung, H.v.Metallerz.	1	-	-	-	-	1	-	-	-	-	-	-	-	13	13
28 H.v.Metallerzeugnissen	1	-	-	-	-	1	-	-	-	-	-	-	-	13	13
DN H.v.sonst. Erzeugnissen,Rückgewinnung	1	-	-	-	1	-	-	-	-	-	-	-	-	6	5
36 H.v.sonstigen Erzeugnissen	1	-	-	-	1	-	-	-	-	-	-	-	-	6	5
F Bauwesen	10	2	2	4	1	1	-	-	-	-	-	-	-	37	29
FA Bauwesen	10	2	2	4	1	1	-	-	-	-	-	-	-	37	29
45 Bauwesen	10	2	2	4	1	1	-	-	-	-	-	-	-	37	29
G Handel, Rep. v.Kfz u.Gebrauchsgütern	22	9	2	3	2	3	3	-	-	-	-	-	-	158	136
GA Handel, Rep. v.Kfz u.Gebrauchsgütern	22	9	2	3	2	3	3	-	-	-	-	-	-	158	136
50 Kfz-Handel, Rep. v.Kfz, Tankstellen	7	2	-	1	1	1	2	-	-	-	-	-	-	81	72
51 Handelsvermittlung u.GH (o.H.m.Kfz)	5	2	-	1	-	1	1	-	-	-	-	-	-	47	44
52 EH (o.Kfz,o.Tankst.), Rep.v.Gebr.g.	10	5	2	1	1	1	-	-	-	-	-	-	-	30	20
H Beherbergungs- und Gaststättenw.	6	1	1	3	-	-	-	1	-	-	-	-	-	103	94
HA Beherbergungs- und Gaststättenw.	6	1	1	3	-	-	-	1	-	-	-	-	-	103	94
55 Beherbergungs- und Gaststättenw.	6	1	1	3	-	-	-	1	-	-	-	-	-	103	94
I Verkehr und Nachrichtenübermittlung	2	1	-	-	-	1	-	-	-	-	-	-	-	20	18
IA Verkehr und Nachrichtenübermittlung	2	1	-	-	-	1	-	-	-	-	-	-	-	20	18
60 Landverkehr,Transp. i. Rohrfernleit.	2	1	-	-	-	1	-	-	-	-	-	-	-	20	18
J Kredit- und Versicherungswesen	3	1	-	2	-	-	-	-	-	-	-	-	-	6	5
JA Kredit- und Versicherungswesen	3	1	-	2	-	-	-	-	-	-	-	-	-	6	5
65 Kreditwesen	1	-	-	1	-	-	-	-	-	-	-	-	-	3	3
67 M.d.Kredit-u.Vers.w.verbund.Tätigk.	2	1	-	1	-	-	-	-	-	-	-	-	-	3	2
K Realitätenwesen, Unternehmensdienstl.	13	3	2	5	1	1	1	-	-	-	-	-	-	90	80
KA Realitätenwesen, Unternehmensdienstl.	13	3	2	5	1	1	1	-	-	-	-	-	-	90	80
71 Vermiet.bewegl.Sachen o.Bed.pers.	2	1	-	1	-	-	-	-	-	-	-	-	-	3	2
72 Datenverarbeitung u. Datenbanken	1	1	-	-	-	-	-	-	-	-	-	-	-	2	-
74 Erbring.v.unternehmensbez.Dienstl.	10	1	2	4	1	1	1	-	-	-	-	-	-	85	78
L Öffentl. Verwaltung, Sozialversich.	2	-	-	-	1	1	-	-	-	-	-	-	-	16	16
LA Öffentl. Verwaltung, Sozialversich.	2	-	-	-	1	1	-	-	-	-	-	-	-	16	16
75 Öffentl. Verwaltung, Sozialversich.	2	-	-	-	1	1	-	-	-	-	-	-	-	16	16
M Unterrichtswesen	4	1	-	-	2	1	-	-	-	-	-	-	-	28	27
MA Unterrichtswesen	4	1	-	-	2	1	-	-	-	-	-	-	-	28	27
80 Unterrichtswesen	4	1	-	-	2	1	-	-	-	-	-	-	-	28	27
N Gesundheits-, Veterinär- u. Sozialw.	3	2	-	1	-	-	-	-	-	-	-	-	-	6	2
NA Gesundheits-, Veterinär- u. Sozialw.	3	2	-	1	-	-	-	-	-	-	-	-	-	6	2
85 Gesundheits-, Veterinär- u. Sozialw.	3	2	-	1	-	-	-	-	-	-	-	-	-	6	2
O Erbring.v.sonst.öffentl.u.pers.Dienstl.	2	1	-	-	1	-	-	-	-	-	-	-	-	11	9
OA Erbring.v.sonst.öffentl.u.pers.Dienstl.	2	1	-	-	1	-	-	-	-	-	-	-	-	11	9
93 Erbring. v. sonst. Dienstleistungen	2	1	-	-	1	-	-	-	-	-	-	-	-	11	9

Tabelle A5: Arbeitsstätten und Beschäftigte nach Gemeinden und Abteilungen der ÖNACE 1995

ÖNACE 1995	Arbeitsstätten insgesamt	davon mit ... unselbständig Beschäftigten										Beschäftigte insgesamt	darunter unselbst. Beschäftigte	
		0	1	2 - 4	5 - 9	10 - 19	20 - 49	50 - 99	100 - 199	200 - 499	500 - 999			1000 und mehr
60712 Hartl														
zusammen	9	1	3	3	1	1	-	-	-	-	-	-	42	34
D Sachgütererzeugung	2	1	1	-	-	-	-	-	-	-	-	-	3	1
DD Be- u. Verarb. v. Holz (o.H.v.Möbeln)	1	1	-	-	-	-	-	-	-	-	-	-	1	-
20 Be- u. Verarb. v. Holz (o.H.v.Möbeln)	1	1	-	-	-	-	-	-	-	-	-	-	1	-
DL H.v.Büromasch., Datenverarb.ger.	1	-	1	-	-	-	-	-	-	-	-	-	2	1
33 Medizin-,Mess-u.Regel.tech., Optik	1	-	1	-	-	-	-	-	-	-	-	-	2	1
F Bauwesen	2	-	-	1	-	1	-	-	-	-	-	-	21	19
FA Bauwesen	2	-	-	1	-	1	-	-	-	-	-	-	21	19
45 Bauwesen	2	-	-	1	-	1	-	-	-	-	-	-	21	19
G Handel, Rep. v.Kfz u.Gebrauchsgütern	2	-	1	-	1	-	-	-	-	-	-	-	9	8
GA Handel, Rep. v.Kfz u.Gebrauchsgütern	2	-	1	-	1	-	-	-	-	-	-	-	9	8
51 Handelsvermittlung u.GH (o.H.m.Kfz)	2	-	1	-	1	-	-	-	-	-	-	-	9	8
H Beherbergungs- und Gaststättenw.	1	-	1	-	-	-	-	-	-	-	-	-	3	1
HA Beherbergungs- und Gaststättenw.	1	-	1	-	-	-	-	-	-	-	-	-	3	1
55 Beherbergungs- und Gaststättenw.	1	-	1	-	-	-	-	-	-	-	-	-	3	1
I Verkehr und Nachrichtenübermittlung	1	-	-	1	-	-	-	-	-	-	-	-	4	3
IA Verkehr und Nachrichtenübermittlung	1	-	-	1	-	-	-	-	-	-	-	-	4	3
60 Landverkehr,Transp. i. Rohrfernleit.	1	-	-	1	-	-	-	-	-	-	-	-	4	3
L Öffentl. Verwaltung, Sozialversich.	1	-	-	1	-	-	-	-	-	-	-	-	2	2
LA Öffentl. Verwaltung, Sozialversich.	1	-	-	1	-	-	-	-	-	-	-	-	2	2
75 Öffentl. Verwaltung, Sozialversich.	1	-	-	1	-	-	-	-	-	-	-	-	2	2
60713 Hofkirchen bei Hartberg														
zusammen	18	7	3	2	2	2	2	-	-	-	-	-	111	97
D Sachgütererzeugung	4	1	1	-	-	-	2	-	-	-	-	-	53	51
DD Be- u. Verarb. v. Holz (o.H.v.Möbeln)	1	-	-	-	-	-	1	-	-	-	-	-	26	26
20 Be- u. Verarb. v. Holz (o.H.v.Möbeln)	1	-	-	-	-	-	1	-	-	-	-	-	26	26
DJ Metallerz.u.-bearbeitung, H.v.Metallerz.	1	-	1	-	-	-	-	-	-	-	-	-	2	1
28 H.v.Metallerzeugnissen	1	-	1	-	-	-	-	-	-	-	-	-	2	1
DN H.v.sonst. Erzeugnissen,Rückgewinnung	2	1	-	-	-	-	1	-	-	-	-	-	25	24
36 H.v.sonstigen Erzeugnissen	2	1	-	-	-	-	1	-	-	-	-	-	25	24
F Bauwesen	3	2	-	1	-	-	-	-	-	-	-	-	8	4
FA Bauwesen	3	2	-	1	-	-	-	-	-	-	-	-	8	4
45 Bauwesen	3	2	-	1	-	-	-	-	-	-	-	-	8	4
G Handel, Rep. v.Kfz u.Gebrauchsgütern	4	2	-	-	1	1	-	-	-	-	-	-	24	21
GA Handel, Rep. v.Kfz u.Gebrauchsgütern	4	2	-	-	1	1	-	-	-	-	-	-	24	21
50 Kfz-Handel, Rep. v.Kfz, Tankstellen	1	1	-	-	-	-	-	-	-	-	-	-	1	-
52 EH (o.Kfz,o.Tankst.), Rep.v.Gebr.g.	3	1	-	-	1	1	-	-	-	-	-	-	23	21
H Beherbergungs- und Gaststättenw.	2	1	-	-	-	1	-	-	-	-	-	-	12	10
HA Beherbergungs- und Gaststättenw.	2	1	-	-	-	1	-	-	-	-	-	-	12	10
55 Beherbergungs- und Gaststättenw.	2	1	-	-	-	1	-	-	-	-	-	-	12	10
I Verkehr und Nachrichtenübermittlung	2	1	1	-	-	-	-	-	-	-	-	-	3	1
IA Verkehr und Nachrichtenübermittlung	2	1	1	-	-	-	-	-	-	-	-	-	3	1
60 Landverkehr,Transp. i. Rohrfernleit.	2	1	1	-	-	-	-	-	-	-	-	-	3	1

Tabelle A5: Arbeitsstätten und Beschäftigte nach Gemeinden und Abteilungen der ÖNACE 1995

ÖNACE 1995	Arbeitsstätten insgesamt	davon mit ... unselbständig Beschäftigten											Beschäftigte insgesamt	darunter unselbst. Beschäftigte	
		0	1	2 - 4	5 - 9	10 - 19	20 - 49	50 - 99	100 - 199	200 - 499	500 - 999	1000 und mehr			
J Kredit- und Versicherungswesen	1	-	1	-	-	-	-	-	-	-	-	-	-	2	1
JA Kredit- und Versicherungswesen	1	-	1	-	-	-	-	-	-	-	-	-	-	2	1
67 M.d.Kredit-u.Vers.w.verbund.Tätigk.	1	-	1	-	-	-	-	-	-	-	-	-	-	2	1
L Öffentl. Verwaltung, Sozialversich.	1	-	-	1	-	-	-	-	-	-	-	-	-	3	3
LA Öffentl. Verwaltung, Sozialversich.	1	-	-	1	-	-	-	-	-	-	-	-	-	3	3
75 Öffentl. Verwaltung, Sozialversich.	1	-	-	1	-	-	-	-	-	-	-	-	-	3	3
M Unterrichtswesen	1	-	-	-	1	-	-	-	-	-	-	-	-	6	6
MA Unterrichtswesen	1	-	-	-	1	-	-	-	-	-	-	-	-	6	6
80 Unterrichtswesen	1	-	-	-	1	-	-	-	-	-	-	-	-	6	6
60714 Kaibing															
zusammen	16	8	2	5	1	-	-	-	-	-	-	-	-	38	21
D Sachgütererzeugung	2	1	-	1	-	-	-	-	-	-	-	-	-	5	2
DD Be- u. Verarb. v. Holz (o.H.v.Möbeln)	1	1	-	-	-	-	-	-	-	-	-	-	-	3	-
20 Be- u. Verarb. v. Holz (o.H.v.Möbeln)	1	1	-	-	-	-	-	-	-	-	-	-	-	3	-
DH H.v.Gummi- und Kunststoffwaren	1	-	-	1	-	-	-	-	-	-	-	-	-	2	2
25 H.v.Gummi- und Kunststoffwaren	1	-	-	1	-	-	-	-	-	-	-	-	-	2	2
F Bauwesen	2	2	-	-	-	-	-	-	-	-	-	-	-	3	-
FA Bauwesen	2	2	-	-	-	-	-	-	-	-	-	-	-	3	-
45 Bauwesen	2	2	-	-	-	-	-	-	-	-	-	-	-	3	-
G Handel, Rep. v.Kfz u.Gebrauchsgütern	5	3	1	-	1	-	-	-	-	-	-	-	-	12	7
GA Handel, Rep. v.Kfz u.Gebrauchsgütern	5	3	1	-	1	-	-	-	-	-	-	-	-	12	7
51 Handelsvermittlung u.GH (o.H.m.Kfz)	2	1	-	-	1	-	-	-	-	-	-	-	-	8	6
52 EH (o.Kfz,o.Tankst.), Rep.v.Gebr.g.	3	2	1	-	-	-	-	-	-	-	-	-	-	4	1
H Beherbergungs- und Gaststättenw.	4	-	1	3	-	-	-	-	-	-	-	-	-	14	10
HA Beherbergungs- und Gaststättenw.	4	-	1	3	-	-	-	-	-	-	-	-	-	14	10
55 Beherbergungs- und Gaststättenw.	4	-	1	3	-	-	-	-	-	-	-	-	-	14	10
K Realitätenwesen, Unternehmensdienstl.	1	1	-	-	-	-	-	-	-	-	-	-	-	1	-
KA Realitätenwesen, Unternehmensdienstl.	1	1	-	-	-	-	-	-	-	-	-	-	-	1	-
74 Erbring.v.unternehmensbez.Dienstl.	1	1	-	-	-	-	-	-	-	-	-	-	-	1	-
L Öffentl. Verwaltung, Sozialversich.	1	-	-	1	-	-	-	-	-	-	-	-	-	2	2
LA Öffentl. Verwaltung, Sozialversich.	1	-	-	1	-	-	-	-	-	-	-	-	-	2	2
75 Öffentl. Verwaltung, Sozialversich.	1	-	-	1	-	-	-	-	-	-	-	-	-	2	2
N Gesundheits-, Veterinär- u. Sozialw.	1	1	-	-	-	-	-	-	-	-	-	-	-	1	-
NA Gesundheits-, Veterinär- u. Sozialw.	1	1	-	-	-	-	-	-	-	-	-	-	-	1	-
85 Gesundheits-, Veterinär- u. Sozialw.	1	1	-	-	-	-	-	-	-	-	-	-	-	1	-
60715 Kaindorf															
zusammen	77	18	13	16	12	12	4	1	-	1	-	-	-	759	691
D Sachgütererzeugung	10	1	3	2	1	2	-	-	-	1	-	-	-	276	267
DA H.v.Nahrungsm.u.Getränken,Tabakverarb.	4	-	1	-	1	1	-	-	-	1	-	-	-	251	249
15 H.v.Nahr.- u.Genussm.; Getränken	4	-	1	-	1	1	-	-	-	1	-	-	-	251	249
DB H.v.Textilien, Textilwaren u. Bekleidung	1	-	1	-	-	-	-	-	-	-	-	-	-	3	1
18 H.v.Bekleidung	1	-	1	-	-	-	-	-	-	-	-	-	-	3	1
DE H.u.Verarb.v.Papier u.Pappe, Verlagsw.	1	1	-	-	-	-	-	-	-	-	-	-	-	2	-
22 Verlagsw., Druckerei,Vervielfältig.	1	1	-	-	-	-	-	-	-	-	-	-	-	2	-
DI H.u.Bearb.v.Glas,H.v.W.a.Stein.u.Erden	1	-	-	1	-	-	-	-	-	-	-	-	-	4	4
26 H.u.Bea.v.Glas,H.v.W.a.Stein.u.Erden	1	-	-	1	-	-	-	-	-	-	-	-	-	4	4

Tabelle A5: Arbeitsstätten und Beschäftigte nach Gemeinden und Abteilungen der ÖNACE 1995

ÖNACE 1995	Arbeitsstätten insgesamt	davon mit ... unselbständig Beschäftigten											Beschäftigte insgesamt	darunter unselbst. Beschäftigte	
		0	1	2 - 4	5 - 9	10 - 19	20 - 49	50 - 99	100 - 199	200 - 499	500 - 999	1000 und mehr			
DJ Metallverz.u.-bearbeitung, H.v.Metallverz.	1	-	1	-	-	-	-	-	-	-	-	-	-	2	1
28 H.v.Metallverz.u.-bearbeitung	1	-	1	-	-	-	-	-	-	-	-	-	-	2	1
DK Maschinenbau	2	-	-	1	-	1	-	-	-	-	-	-	-	14	12
29 Maschinenbau	2	-	-	1	-	1	-	-	-	-	-	-	-	14	12
E Energie- und Wasserversorgung	1	-	-	-	-	1	-	-	-	-	-	-	-	10	10
EA Energie- und Wasserversorgung	1	-	-	-	-	1	-	-	-	-	-	-	-	10	10
40 Energieversorgung	1	-	-	-	-	1	-	-	-	-	-	-	-	10	10
F Bauwesen	6	2	-	2	-	1	1	-	-	-	-	-	-	52	46
FA Bauwesen	6	2	-	2	-	1	1	-	-	-	-	-	-	52	46
45 Bauwesen	6	2	-	2	-	1	1	-	-	-	-	-	-	52	46
G Handel, Rep. v.Kfz u.Gebrauchsgütern	24	5	2	4	6	5	1	1	-	-	-	-	-	226	202
GA Handel, Rep. v.Kfz u.Gebrauchsgütern	24	5	2	4	6	5	1	1	-	-	-	-	-	226	202
50 Kfz-Handel, Rep. v.Kfz, Tankstellen	6	1	1	1	2	1	-	-	-	-	-	-	-	39	34
51 Handelsvermittlung u.GH (o.H.m.Kfz)	7	3	-	-	2	2	-	-	-	-	-	-	-	49	38
52 EH (o.Kfz,o.Tankst.), Rep.v.Gebr.g.	11	1	1	3	2	2	1	1	-	-	-	-	-	138	130
H Beherbergungs- und Gaststättenw.	8	2	2	3	-	-	1	-	-	-	-	-	-	44	36
HA Beherbergungs- und Gaststättenw.	8	2	2	3	-	-	1	-	-	-	-	-	-	44	36
55 Beherbergungs- und Gaststättenw.	8	2	2	3	-	-	1	-	-	-	-	-	-	44	36
I Verkehr und Nachrichtenübermittlung	5	2	2	-	-	1	-	-	-	-	-	-	-	21	14
IA Verkehr und Nachrichtenübermittlung	5	2	2	-	-	1	-	-	-	-	-	-	-	21	14
60 Landverkehr,Transp. i. Rohrfernleit.	4	2	2	-	-	-	-	-	-	-	-	-	-	9	2
64 Nachrichtenübermittlung	1	-	-	-	-	1	-	-	-	-	-	-	-	12	12
J Kredit- und Versicherungswesen	3	-	1	-	2	-	-	-	-	-	-	-	-	17	17
JA Kredit- und Versicherungswesen	3	-	1	-	2	-	-	-	-	-	-	-	-	17	17
65 Kreditwesen	3	-	1	-	2	-	-	-	-	-	-	-	-	17	17
K Realitätenwesen, Unternehmensdienstl.	4	3	1	-	-	-	-	-	-	-	-	-	-	5	1
KA Realitätenwesen, Unternehmensdienstl.	4	3	1	-	-	-	-	-	-	-	-	-	-	5	1
72 Datenverarbeitung u. Datenbanken	1	1	-	-	-	-	-	-	-	-	-	-	-	1	-
74 Erbring.v.unternehmensbez.Dienstl.	3	2	1	-	-	-	-	-	-	-	-	-	-	4	1
L Öffentl. Verwaltung, Sozialversich.	2	-	-	-	1	1	-	-	-	-	-	-	-	19	19
LA Öffentl. Verwaltung, Sozialversich.	2	-	-	-	1	1	-	-	-	-	-	-	-	19	19
75 Öffentl. Verwaltung, Sozialversich.	2	-	-	-	1	1	-	-	-	-	-	-	-	19	19
M Unterrichtswesen	3	-	-	-	1	1	1	-	-	-	-	-	-	55	55
MA Unterrichtswesen	3	-	-	-	1	1	1	-	-	-	-	-	-	55	55
80 Unterrichtswesen	3	-	-	-	1	1	1	-	-	-	-	-	-	55	55
N Gesundheits-, Veterinär- u. Sozialw.	4	-	-	4	-	-	-	-	-	-	-	-	-	17	13
NA Gesundheits-, Veterinär- u. Sozialw.	4	-	-	4	-	-	-	-	-	-	-	-	-	17	13
85 Gesundheits-, Veterinär- u. Sozialw.	4	-	-	4	-	-	-	-	-	-	-	-	-	17	13
O Erbring.v.sonst.öffentl.u.pers.Dienstl.	7	3	2	1	1	-	-	-	-	-	-	-	-	17	11
OA Erbring.v.sonst.öffentl.u.pers.Dienstl.	7	3	2	1	1	-	-	-	-	-	-	-	-	17	11
91 Interessenvertretungen, Vereine	1	-	1	-	-	-	-	-	-	-	-	-	-	1	1
92 Kultur, Sport und Unterhaltung	2	2	-	-	-	-	-	-	-	-	-	-	-	3	-
93 Erbring. v. sonst. Dienstleistungen	4	1	1	1	1	-	-	-	-	-	-	-	-	13	10
60716 Eichberg															
zusammen	27	12	5	7	2	-	1	-	-	-	-	-	-	76	55
D Sachgüterzeugung	2	1	-	-	-	-	1	-	-	-	-	-	-	23	21
DD Be- u. Verarb. v. Holz (o.H.v.Möbeln)	1	1	-	-	-	-	-	-	-	-	-	-	-	1	-
20 Be- u. Verarb. v. Holz (o.H.v.Möbeln)	1	1	-	-	-	-	-	-	-	-	-	-	-	1	-

Tabelle A5: Arbeitsstätten und Beschäftigte nach Gemeinden und Abteilungen der ÖNACE 1995

ÖNACE 1995	Arbeitsstätten insgesamt	davon mit ... unselbständig Beschäftigten										Beschäftigte insgesamt	darunter unselbst. Beschäftigte	
		0	1	2 - 4	5 - 9	10 - 19	20 - 49	50 - 99	100 - 199	200 - 499	500 - 999			1000 und mehr
DN H.v.sonst. Erzeugnissen,Rückgewinnung	1	-	-	-	-	-	1	-	-	-	-	-	22	21
36 H.v.sonstigen Erzeugnissen	1	-	-	-	-	-	1	-	-	-	-	-	22	21
F Bauwesen	1	1	-	-	-	-	-	-	-	-	-	-	1	-
FA Bauwesen	1	1	-	-	-	-	-	-	-	-	-	-	1	-
45 Bauwesen	1	1	-	-	-	-	-	-	-	-	-	-	1	-
G Handel, Rep. v.Kfz u.Gebrauchsgütern	9	6	2	1	-	-	-	-	-	-	-	-	13	6
GA Handel, Rep. v.Kfz u.Gebrauchsgütern	9	6	2	1	-	-	-	-	-	-	-	-	13	6
50 Kfz-Handel, Rep. v.Kfz, Tankstellen	2	1	1	-	-	-	-	-	-	-	-	-	3	1
51 Handelsvermittlung u.GH (o.H.m.Kfz)	2	2	-	-	-	-	-	-	-	-	-	-	2	-
52 EH (o.Kfz,o.Tankst.), Rep.v.Gebr.g.	5	3	1	1	-	-	-	-	-	-	-	-	8	5
H Beherbergungs- und Gaststättenw.	6	2	1	2	1	-	-	-	-	-	-	-	18	11
HA Beherbergungs- und Gaststättenw.	6	2	1	2	1	-	-	-	-	-	-	-	18	11
55 Beherbergungs- und Gaststättenw.	6	2	1	2	1	-	-	-	-	-	-	-	18	11
I Verkehr und Nachrichtenübermittlung	1	-	-	1	-	-	-	-	-	-	-	-	3	2
IA Verkehr und Nachrichtenübermittlung	1	-	-	1	-	-	-	-	-	-	-	-	3	2
60 Landverkehr,Transp. i. Rohrfernleit.	1	-	-	1	-	-	-	-	-	-	-	-	3	2
J Kredit- und Versicherungswesen	1	-	-	1	-	-	-	-	-	-	-	-	3	3
JA Kredit- und Versicherungswesen	1	-	-	1	-	-	-	-	-	-	-	-	3	3
65 Kreditwesen	1	-	-	1	-	-	-	-	-	-	-	-	3	3
K Realitätenwesen, Unternehmensdienstl.	2	1	1	-	-	-	-	-	-	-	-	-	3	1
KA Realitätenwesen, Unternehmensdienstl.	2	1	1	-	-	-	-	-	-	-	-	-	3	1
72 Datenverarbeitung u. Datenbanken	1	1	-	-	-	-	-	-	-	-	-	-	1	-
74 Erbring.v.unternehmensbez.Dienstl.	1	-	1	-	-	-	-	-	-	-	-	-	2	1
L Öffentl. Verwaltung, Sozialversich.	2	-	1	1	-	-	-	-	-	-	-	-	4	4
LA Öffentl. Verwaltung, Sozialversich.	2	-	1	1	-	-	-	-	-	-	-	-	4	4
75 Öffentl. Verwaltung, Sozialversich.	2	-	1	1	-	-	-	-	-	-	-	-	4	4
M Unterrichtswesen	2	-	-	1	1	-	-	-	-	-	-	-	7	7
MA Unterrichtswesen	2	-	-	1	1	-	-	-	-	-	-	-	7	7
80 Unterrichtswesen	2	-	-	1	1	-	-	-	-	-	-	-	7	7
N Gesundheits-, Veterinär- u. Sozialw.	1	1	-	-	-	-	-	-	-	-	-	-	1	-
NA Gesundheits-, Veterinär- u. Sozialw.	1	1	-	-	-	-	-	-	-	-	-	-	1	-
85 Gesundheits-, Veterinär- u. Sozialw.	1	1	-	-	-	-	-	-	-	-	-	-	1	-
60717 Lafnitz														
zusammen	61	23	6	18	7	2	4	-	1	-	-	-	448	393
D Sachgütererzeugung	5	1	-	1	1	-	2	-	-	-	-	-	71	66
DD Be- u. Verarb. v. Holz (o.H.v.Möbeln)	2	1	-	-	-	-	1	-	-	-	-	-	34	32
20 Be- u. Verarb. v. Holz (o.H.v.Möbeln)	2	1	-	-	-	-	1	-	-	-	-	-	34	32
DK Maschinenbau	1	-	-	-	-	-	1	-	-	-	-	-	22	22
29 Maschinenbau	1	-	-	-	-	-	1	-	-	-	-	-	22	22
DN H.v.sonst. Erzeugnissen,Rückgewinnung	2	-	-	1	1	-	-	-	-	-	-	-	15	12
36 H.v.sonstigen Erzeugnissen	2	-	-	1	1	-	-	-	-	-	-	-	15	12
F Bauwesen	13	6	-	3	1	1	1	-	1	-	-	-	227	212
FA Bauwesen	13	6	-	3	1	1	1	-	1	-	-	-	227	212
45 Bauwesen	13	6	-	3	1	1	1	-	1	-	-	-	227	212
G Handel, Rep. v.Kfz u.Gebrauchsgütern	14	5	2	4	2	1	-	-	-	-	-	-	47	35
GA Handel, Rep. v.Kfz u.Gebrauchsgütern	14	5	2	4	2	1	-	-	-	-	-	-	47	35
50 Kfz-Handel, Rep. v.Kfz, Tankstellen	2	-	-	-	2	-	-	-	-	-	-	-	13	12

Tabelle A5: Arbeitsstätten und Beschäftigte nach Gemeinden und Abteilungen der ÖNACE 1995

ÖNACE 1995	Arbeitsstätten insgesamt	davon mit ... unselbständig Beschäftigten											Beschäftigte insgesamt	darunter unselbst. Beschäftigte
		0	1	2 - 4	5 - 9	10 - 19	20 - 49	50 - 99	100 - 199	200 - 499	500 - 999	1000 und mehr		
51 Handelsvermittlung u.GH (o.H.m.Kfz)	5	3	1	1	-	-	-	-	-	-	-	-	8	3
52 EH (o.Kfz,o.Tankst.), Rep.v.Gebr.g.	7	2	1	3	-	1	-	-	-	-	-	-	26	20
H Beherbergungs- und Gaststättenw.	5	1	2	2	-	-	-	-	-	-	-	-	13	7
HA Beherbergungs- und Gaststättenw.	5	1	2	2	-	-	-	-	-	-	-	-	13	7
55 Beherbergungs- und Gaststättenw.	5	1	2	2	-	-	-	-	-	-	-	-	13	7
I Verkehr und Nachrichtenübermittlung	3	-	-	2	1	-	-	-	-	-	-	-	13	11
IA Verkehr und Nachrichtenübermittlung	3	-	-	2	1	-	-	-	-	-	-	-	13	11
60 Landverkehr,Transp. i. Rohrfernleit.	2	-	-	1	1	-	-	-	-	-	-	-	9	7
64 Nachrichtenübermittlung	1	-	-	1	-	-	-	-	-	-	-	-	4	4
J Kredit- und Versicherungswesen	3	2	-	1	-	-	-	-	-	-	-	-	5	3
JA Kredit- und Versicherungswesen	3	2	-	1	-	-	-	-	-	-	-	-	5	3
65 Kreditwesen	1	-	-	1	-	-	-	-	-	-	-	-	3	3
67 M.d.Kredit-u.Vers.w.verbund.Tätigk.	2	2	-	-	-	-	-	-	-	-	-	-	2	-
K Realitätenwesen, Unternehmensdienstl.	5	5	-	-	-	-	-	-	-	-	-	-	6	-
KA Realitätenwesen, Unternehmensdienstl.	5	5	-	-	-	-	-	-	-	-	-	-	6	-
74 Erbring.v.unternehmensbez.Dienstl.	5	5	-	-	-	-	-	-	-	-	-	-	6	-
L Öffentl. Verwaltung, Sozialversich.	2	-	-	1	1	-	-	-	-	-	-	-	8	8
LA Öffentl. Verwaltung, Sozialversich.	2	-	-	1	1	-	-	-	-	-	-	-	8	8
75 Öffentl. Verwaltung, Sozialversich.	2	-	-	1	1	-	-	-	-	-	-	-	8	8
M Unterrichtswesen	3	-	-	2	1	-	-	-	-	-	-	-	13	13
MA Unterrichtswesen	3	-	-	2	1	-	-	-	-	-	-	-	13	13
80 Unterrichtswesen	3	-	-	2	1	-	-	-	-	-	-	-	13	13
N Gesundheits-, Veterinär- u. Sozialw.	1	-	-	1	-	-	-	-	-	-	-	-	5	4
NA Gesundheits-, Veterinär- u. Sozialw.	1	-	-	1	-	-	-	-	-	-	-	-	5	4
85 Gesundheits-, Veterinär- u. Sozialw.	1	-	-	1	-	-	-	-	-	-	-	-	5	4
O Erbring.v.sonst.öffentl.u.pers.Dienstl.	7	3	2	1	-	-	1	-	-	-	-	-	40	34
OA Erbring.v.sonst.öffentl.u.pers.Dienstl.	7	3	2	1	-	-	1	-	-	-	-	-	40	34
90 Abwasser- u.Abfallbes.u.s.Entsorg.	1	-	1	-	-	-	-	-	-	-	-	-	1	1
92 Kultur, Sport und Unterhaltung	1	1	-	-	-	-	-	-	-	-	-	-	1	-
93 Erbring. v. sonst. Dienstleistungen	5	2	1	1	-	-	1	-	-	-	-	-	38	33
60718 Limbach bei Neudau														
zusammen	10	3	3	1	1	2	-	-	-	-	-	-	56	49
D Sachgütererzeugung	1	-	-	-	-	1	-	-	-	-	-	-	19	19
DD Be- u. Verarb. v. Holz (o.H.v.Möbeln)	1	-	-	-	-	1	-	-	-	-	-	-	19	19
20 Be- u. Verarb. v. Holz (o.H.v.Möbeln)	1	-	-	-	-	1	-	-	-	-	-	-	19	19
F Bauwesen	1	-	-	-	-	1	-	-	-	-	-	-	18	18
FA Bauwesen	1	-	-	-	-	1	-	-	-	-	-	-	18	18
45 Bauwesen	1	-	-	-	-	1	-	-	-	-	-	-	18	18
G Handel, Rep. v.Kfz u.Gebrauchsgütern	4	2	1	-	1	-	-	-	-	-	-	-	12	8
GA Handel, Rep. v.Kfz u.Gebrauchsgütern	4	2	1	-	1	-	-	-	-	-	-	-	12	8
51 Handelsvermittlung u.GH (o.H.m.Kfz)	3	2	1	-	-	-	-	-	-	-	-	-	4	1
52 EH (o.Kfz,o.Tankst.), Rep.v.Gebr.g.	1	-	-	-	1	-	-	-	-	-	-	-	8	7
H Beherbergungs- und Gaststättenw.	2	-	1	1	-	-	-	-	-	-	-	-	5	3
HA Beherbergungs- und Gaststättenw.	2	-	1	1	-	-	-	-	-	-	-	-	5	3
55 Beherbergungs- und Gaststättenw.	2	-	1	1	-	-	-	-	-	-	-	-	5	3

Tabelle A5: Arbeitsstätten und Beschäftigte nach Gemeinden und Abteilungen der ÖNACE 1995

ÖNACE 1995	Arbeitsstätten insgesamt	davon mit ... unselbständig Beschäftigten											Beschäftigte insgesamt	darunter unselbst. Beschäftigte	
		0	1	2 - 4	5 - 9	10 - 19	20 - 49	50 - 99	100 - 199	200 - 499	500 - 999	1000 und mehr			
J Kredit- und Versicherungswesen	1	1	-	-	-	-	-	-	-	-	-	-	-	1	-
JA Kredit- und Versicherungswesen	1	1	-	-	-	-	-	-	-	-	-	-	-	1	-
67 M.d.Kredit-u.Vers.w.verbund.Tätigk.	1	1	-	-	-	-	-	-	-	-	-	-	-	1	-
L Öffentl. Verwaltung, Sozialversich.	1	-	1	-	-	-	-	-	-	-	-	-	-	1	1
LA Öffentl. Verwaltung, Sozialversich.	1	-	1	-	-	-	-	-	-	-	-	-	-	1	1
75 Öffentl. Verwaltung, Sozialversich.	1	-	1	-	-	-	-	-	-	-	-	-	-	1	1
60719 Mönichwald															
zusammen	41	14	7	15	4	1	-	-	-	-	-	-	-	124	88
D Sachgütererzeugung	4	-	1	1	2	-	-	-	-	-	-	-	-	21	16
DA H.v.Nahrungsm.u.Getränken,Tabakverarb.	3	-	1	1	1	-	-	-	-	-	-	-	-	14	10
15 H.v.Nahr.- u.Genussm.; Getränken	3	-	1	1	1	-	-	-	-	-	-	-	-	14	10
DK Maschinenbau	1	-	-	-	1	-	-	-	-	-	-	-	-	7	6
29 Maschinenbau	1	-	-	-	1	-	-	-	-	-	-	-	-	7	6
F Bauwesen	2	-	-	1	-	1	-	-	-	-	-	-	-	18	17
FA Bauwesen	2	-	-	1	-	1	-	-	-	-	-	-	-	18	17
45 Bauwesen	2	-	-	1	-	1	-	-	-	-	-	-	-	18	17
G Handel, Rep. v.Kfz u.Gebrauchsgütern	12	7	2	3	-	-	-	-	-	-	-	-	-	21	10
GA Handel, Rep. v.Kfz u.Gebrauchsgütern	12	7	2	3	-	-	-	-	-	-	-	-	-	21	10
50 Kfz-Handel, Rep. v.Kfz, Tankstellen	1	-	-	1	-	-	-	-	-	-	-	-	-	3	2
51 Handelsvermittlung u.GH (o.H.m.Kfz)	3	2	-	1	-	-	-	-	-	-	-	-	-	6	4
52 EH (o.Kfz,o.Tankst.), Rep.v.Gebr.g.	8	5	2	1	-	-	-	-	-	-	-	-	-	12	4
H Beherbergungs- und Gaststättenw.	12	5	2	5	-	-	-	-	-	-	-	-	-	30	16
HA Beherbergungs- und Gaststättenw.	12	5	2	5	-	-	-	-	-	-	-	-	-	30	16
55 Beherbergungs- und Gaststättenw.	12	5	2	5	-	-	-	-	-	-	-	-	-	30	16
I Verkehr und Nachrichtenübermittlung	2	-	1	1	-	-	-	-	-	-	-	-	-	6	5
IA Verkehr und Nachrichtenübermittlung	2	-	1	1	-	-	-	-	-	-	-	-	-	6	5
60 Landverkehr,Transp. i. Rohrfernleit.	1	-	1	-	-	-	-	-	-	-	-	-	-	2	1
64 Nachrichtenübermittlung	1	-	-	1	-	-	-	-	-	-	-	-	-	4	4
J Kredit- und Versicherungswesen	1	-	-	1	-	-	-	-	-	-	-	-	-	2	2
JA Kredit- und Versicherungswesen	1	-	-	1	-	-	-	-	-	-	-	-	-	2	2
65 Kreditwesen	1	-	-	1	-	-	-	-	-	-	-	-	-	2	2
K Realitätenwesen, Unternehmensdienstl.	3	2	-	1	-	-	-	-	-	-	-	-	-	7	4
KA Realitätenwesen, Unternehmensdienstl.	3	2	-	1	-	-	-	-	-	-	-	-	-	7	4
72 Datenverarbeitung u. Datenbanken	1	1	-	-	-	-	-	-	-	-	-	-	-	1	-
74 Erbring.v.unternehmensbez.Dienstl.	2	1	-	1	-	-	-	-	-	-	-	-	-	6	4
L Öffentl. Verwaltung, Sozialversich.	1	-	-	-	1	-	-	-	-	-	-	-	-	8	8
LA Öffentl. Verwaltung, Sozialversich.	1	-	-	-	1	-	-	-	-	-	-	-	-	8	8
75 Öffentl. Verwaltung, Sozialversich.	1	-	-	-	1	-	-	-	-	-	-	-	-	8	8
M Unterrichtswesen	2	-	-	1	1	-	-	-	-	-	-	-	-	7	7
MA Unterrichtswesen	2	-	-	1	1	-	-	-	-	-	-	-	-	7	7
80 Unterrichtswesen	2	-	-	1	1	-	-	-	-	-	-	-	-	7	7
O Erbring.v.sonst.öffentl.u.pers.Dienstl.	2	-	1	1	-	-	-	-	-	-	-	-	-	4	3
OA Erbring.v.sonst.öffentl.u.pers.Dienstl.	2	-	1	1	-	-	-	-	-	-	-	-	-	4	3
91 Interessenvertretungen, Vereine	1	-	-	1	-	-	-	-	-	-	-	-	-	2	2
93 Erbring. v. sonst. Dienstleistungen	1	-	1	-	-	-	-	-	-	-	-	-	-	2	1

Tabelle A5: Arbeitsstätten und Beschäftigte nach Gemeinden und Abteilungen der ÖNACE 1995

ÖNACE 1995	Arbeitsstätten insgesamt	davon mit ... unselbständig Beschäftigten										Beschäftigte insgesamt	darunter unselbst. Beschäftigte	
		0	1	2 - 4	5 - 9	10 - 19	20 - 49	50 - 99	100 - 199	200 - 499	500 - 999			1000 und mehr
60720 Neudau														
zusammen	54	12	7	14	15	3	2	-	-	-	1	-	882	851
D Sachgütererzeugung	7	1	-	1	3	1	-	-	-	-	1	-	657	652
DA H.v.Nahrungsm.u.Getränken,Tabakverarb.	1	-	-	-	1	-	-	-	-	-	-	-	7	6
15 H.v.Nahr.- u.Genussm.; Getränken	1	-	-	-	1	-	-	-	-	-	-	-	7	6
DB H.v.Textilien, Textilwaren u. Bekleidung	1	-	-	-	-	-	-	-	-	-	1	-	613	612
17 H.v.Textilien u.Textilwaren (o. Bekl.)	1	-	-	-	-	-	-	-	-	-	1	-	613	612
DD Be- u. Verarb. v. Holz (o.H.v.Möbeln)	1	-	-	-	1	-	-	-	-	-	-	-	9	8
20 Be- u. Verarb. v. Holz (o.H.v.Möbeln)	1	-	-	-	1	-	-	-	-	-	-	-	9	8
DI H.u.Bearb.v.Glas,H.v.W.a.Stein.u.Erden	1	-	-	1	-	-	-	-	-	-	-	-	5	4
26 H.u.Bea.v.Glas,H.v.W.a.Stein.u.Erden	1	-	-	1	-	-	-	-	-	-	-	-	5	4
DJ Metallerz.u.-bearbeitung, H.v.Metallerz.	2	1	-	-	-	1	-	-	-	-	-	-	16	16
28 H.v.Metallerzeugnissen	2	1	-	-	-	1	-	-	-	-	-	-	16	16
DN H.v.sonst. Erzeugnissen,Rückgewinnung	1	-	-	-	1	-	-	-	-	-	-	-	7	6
36 H.v.sonstigen Erzeugnissen	1	-	-	-	1	-	-	-	-	-	-	-	7	6
E Energie- und Wasserversorgung	1	-	1	-	-	-	-	-	-	-	-	-	3	1
EA Energie- und Wasserversorgung	1	-	1	-	-	-	-	-	-	-	-	-	3	1
40 Energieversorgung	1	-	1	-	-	-	-	-	-	-	-	-	3	1
F Bauwesen	6	1	1	1	2	-	1	-	-	-	-	-	41	39
FA Bauwesen	6	1	1	1	2	-	1	-	-	-	-	-	41	39
45 Bauwesen	6	1	1	1	2	-	1	-	-	-	-	-	41	39
G Handel, Rep. v.Kfz u.Gebrauchsgütern	13	2	1	6	3	1	-	-	-	-	-	-	64	55
GA Handel, Rep. v.Kfz u.Gebrauchsgütern	13	2	1	6	3	1	-	-	-	-	-	-	64	55
50 Kfz-Handel, Rep. v.Kfz, Tankstellen	1	-	-	1	-	-	-	-	-	-	-	-	4	3
51 Handelsvermittlung u.GH (o.H.m.Kfz)	1	-	-	1	-	-	-	-	-	-	-	-	4	4
52 EH (o.Kfz,o.Tankst.), Rep.v.Gebr.g.	11	2	1	4	3	1	-	-	-	-	-	-	56	48
H Beherbergungs- und Gaststättenw.	7	2	3	2	-	-	-	-	-	-	-	-	13	8
HA Beherbergungs- und Gaststättenw.	7	2	3	2	-	-	-	-	-	-	-	-	13	8
55 Beherbergungs- und Gaststättenw.	7	2	3	2	-	-	-	-	-	-	-	-	13	8
I Verkehr und Nachrichtenübermittlung	2	1	-	-	1	-	-	-	-	-	-	-	9	8
IA Verkehr und Nachrichtenübermittlung	2	1	-	-	1	-	-	-	-	-	-	-	9	8
60 Landverkehr,Transp. i. Rohrfernleit.	1	1	-	-	-	-	-	-	-	-	-	-	1	-
64 Nachrichtenübermittlung	1	-	-	-	1	-	-	-	-	-	-	-	8	8
J Kredit- und Versicherungswesen	3	1	-	1	1	-	-	-	-	-	-	-	10	9
JA Kredit- und Versicherungswesen	3	1	-	1	1	-	-	-	-	-	-	-	10	9
65 Kreditwesen	2	-	-	1	1	-	-	-	-	-	-	-	9	9
67 M.d.Kredit-u.Vers.w.verbund. Tätigk.	1	1	-	-	-	-	-	-	-	-	-	-	1	-
K Realitätenwesen, Unternehmensdienstl.	1	1	-	-	-	-	-	-	-	-	-	-	1	-
KA Realitätenwesen, Unternehmensdienstl.	1	1	-	-	-	-	-	-	-	-	-	-	1	-
74 Erbring.v.unternehmensbez.Dienstl.	1	1	-	-	-	-	-	-	-	-	-	-	1	-
L Öffentl. Verwaltung, Sozialversich.	2	-	-	1	1	-	-	-	-	-	-	-	10	10
LA Öffentl. Verwaltung, Sozialversich.	2	-	-	1	1	-	-	-	-	-	-	-	10	10
75 Öffentl. Verwaltung, Sozialversich.	2	-	-	1	1	-	-	-	-	-	-	-	10	10
M Unterrichtswesen	3	-	-	-	1	1	1	-	-	-	-	-	41	41
MA Unterrichtswesen	3	-	-	-	1	1	1	-	-	-	-	-	41	41
80 Unterrichtswesen	3	-	-	-	1	1	1	-	-	-	-	-	41	41

Tabelle A5: Arbeitsstätten und Beschäftigte nach Gemeinden und Abteilungen der ÖNACE 1995

ÖNACE 1995	Arbeitsstätten insgesamt	davon mit ... unselbständig Beschäftigten										Beschäftigte insgesamt	darunter unselbst. Beschäftigte	
		0	1	2 - 4	5 - 9	10 - 19	20 - 49	50 - 99	100 - 199	200 - 499	500 - 999			1000 und mehr
N Gesundheits-, Veterinär- u. Sozialw.	4	1	-	-	3	-	-	-	-	-	-	-	23	21
NA Gesundheits-, Veterinär- u. Sozialw.	4	1	-	-	3	-	-	-	-	-	-	-	23	21
85 Gesundheits-, Veterinär- u. Sozialw.	4	1	-	-	3	-	-	-	-	-	-	-	23	21
O Erbring.v.sonst.öffentl.u.pers.Dienstl.	5	2	1	2	-	-	-	-	-	-	-	-	10	7
OA Erbring.v.sonst.öffentl.u.pers.Dienstl.	5	2	1	2	-	-	-	-	-	-	-	-	10	7
90 Abwasser- u.Abfallbes.u.s.Entsorg.	1	-	-	1	-	-	-	-	-	-	-	-	2	2
91 Interessenvertretungen, Vereine	1	-	1	-	-	-	-	-	-	-	-	-	1	1
92 Kultur, Sport und Unterhaltung	1	1	-	-	-	-	-	-	-	-	-	-	1	-
93 Erbring. v. sonst. Dienstleistungen	2	1	-	1	-	-	-	-	-	-	-	-	6	4
60721 Pinggau														
zusammen	108	26	17	32	19	6	7	-	1	-	-	-	751	666
D Sachgütererzeugung	17	1	1	4	6	1	3	-	1	-	-	-	318	303
DA H.v.Nahrungsm.u.Getränken,Tabakverarb.	4	-	-	1	1	-	2	-	-	-	-	-	90	85
15 H.v.Nahr.- u.Genussm.; Getränken	4	-	-	1	1	-	2	-	-	-	-	-	90	85
DB H.v.Textilien, Textilwaren u. Bekleidung	1	-	-	-	-	-	1	-	-	-	-	-	45	45
18 H.v.Bekleidung	1	-	-	-	-	-	1	-	-	-	-	-	45	45
DD Be- u. Verarb. v. Holz (o.H.v.Möbeln)	5	1	-	1	3	-	-	-	-	-	-	-	30	27
20 Be- u. Verarb. v. Holz (o.H.v.Möbeln)	5	1	-	1	3	-	-	-	-	-	-	-	30	27
DJ Metallerz.u.-bearbeitung, H.v.Metallerz.	2	-	-	-	1	-	-	-	1	-	-	-	120	119
28 H.v.Metallerzeugnissen	2	-	-	-	1	-	-	-	1	-	-	-	120	119
DK Maschinenbau	1	-	-	1	-	-	-	-	-	-	-	-	5	3
29 Maschinenbau	1	-	-	1	-	-	-	-	-	-	-	-	5	3
DN H.v.sonst. Erzeugnissen,Rückgewinnung	4	-	1	1	1	1	-	-	-	-	-	-	28	24
36 H.v.sonstigen Erzeugnissen	4	-	1	1	1	1	-	-	-	-	-	-	28	24
E Energie- und Wasserversorgung	1	-	1	-	-	-	-	-	-	-	-	-	1	1
EA Energie- und Wasserversorgung	1	-	1	-	-	-	-	-	-	-	-	-	1	1
41 Wasserversorgung	1	-	1	-	-	-	-	-	-	-	-	-	1	1
F Bauwesen	9	2	1	1	3	1	1	-	-	-	-	-	95	84
FA Bauwesen	9	2	1	1	3	1	1	-	-	-	-	-	95	84
45 Bauwesen	9	2	1	1	3	1	1	-	-	-	-	-	95	84
G Handel, Rep. v.Kfz u.Gebrauchsgütern	23	4	5	8	4	1	1	-	-	-	-	-	112	97
GA Handel, Rep. v.Kfz u.Gebrauchsgütern	23	4	5	8	4	1	1	-	-	-	-	-	112	97
50 Kfz-Handel, Rep. v.Kfz, Tankstellen	3	-	1	2	-	-	-	-	-	-	-	-	11	7
51 Handelsvermittlung u.GH (o.H.m.Kfz)	4	2	1	-	1	-	-	-	-	-	-	-	9	7
52 EH (o.Kfz,o.Tankst.), Rep.v.Gebr.g.	16	2	3	6	3	1	1	-	-	-	-	-	92	83
H Beherbergungs- und Gaststättenw.	21	9	6	5	1	-	-	-	-	-	-	-	55	27
HA Beherbergungs- und Gaststättenw.	21	9	6	5	1	-	-	-	-	-	-	-	55	27
55 Beherbergungs- und Gaststättenw.	21	9	6	5	1	-	-	-	-	-	-	-	55	27
I Verkehr und Nachrichtenübermittlung	7	-	-	4	2	-	1	-	-	-	-	-	47	45
IA Verkehr und Nachrichtenübermittlung	7	-	-	4	2	-	1	-	-	-	-	-	47	45
60 Landverkehr,Transp. i. Rohrfernleit.	4	-	-	2	1	-	1	-	-	-	-	-	34	32
63 Hilfs-u.Nebentät.f.d.Verk., Reisebür.	1	-	-	1	-	-	-	-	-	-	-	-	4	4
64 Nachrichtenübermittlung	2	-	-	1	1	-	-	-	-	-	-	-	9	9
J Kredit- und Versicherungswesen	1	-	-	1	-	-	-	-	-	-	-	-	4	4
JA Kredit- und Versicherungswesen	1	-	-	1	-	-	-	-	-	-	-	-	4	4
65 Kreditwesen	1	-	-	1	-	-	-	-	-	-	-	-	4	4
K Realitätenwesen, Unternehmensdienstl.	12	9	2	1	-	-	-	-	-	-	-	-	12	4
KA Realitätenwesen, Unternehmensdienstl.	12	9	2	1	-	-	-	-	-	-	-	-	12	4
70 Realitätenwesen	1	1	-	-	-	-	-	-	-	-	-	-	1	-

Tabelle A5: Arbeitsstätten und Beschäftigte nach Gemeinden und Abteilungen der ÖNACE 1995

ÖNACE 1995	Arbeitsstätten insgesamt	davon mit ... unselbständig Beschäftigten										Beschäftigte insgesamt	darunter unselbst. Beschäftigte	
		0	1	2 - 4	5 - 9	10 - 19	20 - 49	50 - 99	100 - 199	200 - 499	500 - 999			1000 und mehr
71 Vermiet.bewegl.Sachen o.Bed.pers.	1	1	-	-	-	-	-	-	-	-	-	-	1	-
72 Datenverarbeitung u. Datenbanken	1	1	-	-	-	-	-	-	-	-	-	-	1	-
74 Erbring.v.unternehmensbez.Dienstl.	9	6	2	1	-	-	-	-	-	-	-	-	9	4
L Öffentl. Verwaltung, Sozialversich.	2	-	-	-	1	1	-	-	-	-	-	-	16	16
LA Öffentl. Verwaltung, Sozialversich.	2	-	-	-	1	1	-	-	-	-	-	-	16	16
75 Öffentl. Verwaltung, Sozialversich.	2	-	-	-	1	1	-	-	-	-	-	-	16	16
M Unterrichtswesen	4	-	-	-	1	2	1	-	-	-	-	-	60	60
MA Unterrichtswesen	4	-	-	-	1	2	1	-	-	-	-	-	60	60
80 Unterrichtswesen	4	-	-	-	1	2	1	-	-	-	-	-	60	60
N Gesundheits-, Veterinär- u. Sozialw.	6	1	-	4	1	-	-	-	-	-	-	-	20	15
NA Gesundheits-, Veterinär- u. Sozialw.	6	1	-	4	1	-	-	-	-	-	-	-	20	15
85 Gesundheits-, Veterinär- u. Sozialw.	6	1	-	4	1	-	-	-	-	-	-	-	20	15
O Erbring.v.sonst.öffentl.u.pers.Dienstl.	5	-	1	4	-	-	-	-	-	-	-	-	11	10
OA Erbring.v.sonst.öffentl.u.pers.Dienstl.	5	-	1	4	-	-	-	-	-	-	-	-	11	10
90 Abwasser- u.Abfallbes.u.s.Entsorg.	1	-	-	1	-	-	-	-	-	-	-	-	2	2
91 Interessenvertretungen, Vereine	1	-	1	-	-	-	-	-	-	-	-	-	1	1
92 Kultur, Sport und Unterhaltung	1	-	-	1	-	-	-	-	-	-	-	-	2	2
93 Erbring. v. sonst. Dienstleistungen	2	-	-	2	-	-	-	-	-	-	-	-	6	5
60722 Pöllau														
zusammen	141	27	25	40	21	21	4	2	1	-	-	-	1095	978
D Sachgütererzeugung	17	1	3	3	3	5	-	1	1	-	-	-	330	316
DA H.v.Nahrungsm.u.Getränken,Tabakverarb.	7	-	1	2	3	1	-	-	-	-	-	-	39	33
15 H.v.Nahr.- u.Genussm.; Getränken	7	-	1	2	3	1	-	-	-	-	-	-	39	33
DB H.v.Textilien, Textilwaren u. Bekleidung	1	-	-	-	-	1	-	-	-	-	-	-	14	13
18 H.v.Bekleidung	1	-	-	-	-	1	-	-	-	-	-	-	14	13
DD Be- u. Verarb. v. Holz (o.H.v.Möbeln)	2	1	-	-	-	-	-	-	1	-	-	-	170	168
20 Be- u. Verarb. v. Holz (o.H.v.Möbeln)	2	1	-	-	-	-	-	-	1	-	-	-	170	168
DI H.u.Bearb.v.Glas,H.v.W.a.Stein.u.Erden	1	-	-	-	-	1	-	-	-	-	-	-	11	10
26 H.u.Bea.v.Glas,H.v.W.a.Stein.u.Erden	1	-	-	-	-	1	-	-	-	-	-	-	11	10
DJ Metallerg.u.-bearbeitung, H.v.Metallerg.	1	-	1	-	-	-	-	-	-	-	-	-	3	1
28 H.v.Metallergzeugnissen	1	-	1	-	-	-	-	-	-	-	-	-	3	1
DK Maschinenbau	1	-	-	1	-	-	-	-	-	-	-	-	3	2
29 Maschinenbau	1	-	-	1	-	-	-	-	-	-	-	-	3	2
DN H.v.sonst. Erzeugnissen,Rückgewinnung	4	-	1	-	-	2	-	1	-	-	-	-	90	89
36 H.v.sonstigen Erzeugnissen	4	-	1	-	-	2	-	1	-	-	-	-	90	89
F Bauwesen	13	2	-	2	5	3	-	1	-	-	-	-	160	148
FA Bauwesen	13	2	-	2	5	3	-	1	-	-	-	-	160	148
45 Bauwesen	13	2	-	2	5	3	-	1	-	-	-	-	160	148
G Handel, Rep. v.Kfz u.Gebrauchsgütern	38	11	10	9	2	6	-	-	-	-	-	-	175	137
GA Handel, Rep. v.Kfz u.Gebrauchsgütern	38	11	10	9	2	6	-	-	-	-	-	-	175	137
50 Kfz-Handel, Rep. v.Kfz, Tankstellen	5	2	1	-	1	1	-	-	-	-	-	-	26	23
51 Handelsvermittlung u.GH (o.H.m.Kfz)	6	3	1	1	-	1	-	-	-	-	-	-	20	15
52 EH (o.Kfz,o.Tankst.), Rep.v.Gebr.g.	27	6	8	8	1	4	-	-	-	-	-	-	129	99
H Beherbergungs- und Gaststättenw.	13	2	2	8	1	-	-	-	-	-	-	-	48	33
HA Beherbergungs- und Gaststättenw.	13	2	2	8	1	-	-	-	-	-	-	-	48	33
55 Beherbergungs- und Gaststättenw.	13	2	2	8	1	-	-	-	-	-	-	-	48	33
I Verkehr und Nachrichtenübermittlung	6	-	1	3	-	1	1	-	-	-	-	-	56	51
IA Verkehr und Nachrichtenübermittlung	6	-	1	3	-	1	1	-	-	-	-	-	56	51
60 Landverkehr,Transp. i. Rohrfernleit.	2	-	-	1	-	1	-	-	-	-	-	-	21	17

Tabelle A5: Arbeitsstätten und Beschäftigte nach Gemeinden und Abteilungen der ÖNACE 1995

ÖNACE 1995	Arbeitsstätten insgesamt	davon mit ... unselbständig Beschäftigten											Beschäftigte insgesamt	darunter unselbst. Beschäftigte	
		0	1	2 - 4	5 - 9	10 - 19	20 - 49	50 - 99	100 - 199	200 - 499	500 - 999	1000 und mehr			
63 Hilfs-u.Nebentät.f.d.Verk., Reisebür.	2	-	-	2	-	-	-	-	-	-	-	-	-	8	7
64 Nachrichtenübermittlung	2	-	1	-	-	-	1	-	-	-	-	-	-	27	27
J Kredit- und Versicherungswesen	7	3	1	1	-	2	-	-	-	-	-	-	-	42	39
JA Kredit- und Versicherungswesen	7	3	1	1	-	2	-	-	-	-	-	-	-	42	39
65 Kreditwesen	3	-	-	1	-	2	-	-	-	-	-	-	-	38	38
66 Versicherungswesen	1	-	1	-	-	-	-	-	-	-	-	-	-	1	1
67 M.d.Kredit-u.Vers.w.verbund.Tätigk.	3	3	-	-	-	-	-	-	-	-	-	-	-	3	-
K Realitätenwesen, Unternehmensdienstl.	12	7	1	2	1	1	-	-	-	-	-	-	-	38	26
KA Realitätenwesen, Unternehmensdienstl.	12	7	1	2	1	1	-	-	-	-	-	-	-	38	26
70 Realitätenwesen	1	-	-	1	-	-	-	-	-	-	-	-	-	4	3
71 Vermiet.bewegl.Sachen o.Bed.pers.	1	-	1	-	-	-	-	-	-	-	-	-	-	1	1
72 Datenverarbeitung u. Datenbanken	1	1	-	-	-	-	-	-	-	-	-	-	-	1	-
74 Erbring.v.unternehmensbez.Dienstl.	9	6	-	1	1	1	-	-	-	-	-	-	-	32	22
L Öffentl. Verwaltung, Sozialversich.	4	-	-	1	2	1	-	-	-	-	-	-	-	30	30
LA Öffentl. Verwaltung, Sozialversich.	4	-	-	1	2	1	-	-	-	-	-	-	-	30	30
75 Öffentl. Verwaltung, Sozialversich.	4	-	-	1	2	1	-	-	-	-	-	-	-	30	30
M Unterrichtswesen	8	1	-	-	3	1	3	-	-	-	-	-	-	127	125
MA Unterrichtswesen	8	1	-	-	3	1	3	-	-	-	-	-	-	127	125
80 Unterrichtswesen	8	1	-	-	3	1	3	-	-	-	-	-	-	127	125
N Gesundheits-, Veterinär- u. Sozialw.	12	-	3	4	4	1	-	-	-	-	-	-	-	62	52
NA Gesundheits-, Veterinär- u. Sozialw.	12	-	3	4	4	1	-	-	-	-	-	-	-	62	52
85 Gesundheits-, Veterinär- u. Sozialw.	12	-	3	4	4	1	-	-	-	-	-	-	-	62	52
O Erbring.v.sonst.öffentl.u.pers.Dienstl.	11	-	4	7	-	-	-	-	-	-	-	-	-	27	21
OA Erbring.v.sonst.öffentl.u.pers.Dienstl.	11	-	4	7	-	-	-	-	-	-	-	-	-	27	21
91 Interessenvertretungen, Vereine	3	-	1	2	-	-	-	-	-	-	-	-	-	5	5
92 Kultur, Sport und Unterhaltung	4	-	2	2	-	-	-	-	-	-	-	-	-	9	7
93 Erbring. v. sonst. Dienstleistungen	4	-	1	3	-	-	-	-	-	-	-	-	-	13	9
60723 Pöllauberg															
zusammen	44	18	8	10	7	-	1	-	-	-	-	-	-	165	111
D Sachgüterzeugung	5	3	-	2	-	-	-	-	-	-	-	-	-	12	5
DA H.v.Nahrungsm.u.Getränken,Tabakverarb.	1	1	-	-	-	-	-	-	-	-	-	-	-	1	-
15 H.v.Nahr.- u.Genussm.; Getränken	1	1	-	-	-	-	-	-	-	-	-	-	-	1	-
DD Be- u. Verarb. v. Holz (o.H.v.Möbeln)	1	-	-	1	-	-	-	-	-	-	-	-	-	5	3
20 Be- u. Verarb. v. Holz (o.H.v.Möbeln)	1	-	-	1	-	-	-	-	-	-	-	-	-	5	3
DN H.v.sonst. Erzeugnissen,Rückgewinnung	3	2	-	1	-	-	-	-	-	-	-	-	-	6	2
36 H.v.sonstigen Erzeugnissen	3	2	-	1	-	-	-	-	-	-	-	-	-	6	2
E Energie- und Wasserversorgung	1	-	-	-	1	-	-	-	-	-	-	-	-	5	5
EA Energie- und Wasserversorgung	1	-	-	-	1	-	-	-	-	-	-	-	-	5	5
41 Wasserversorgung	1	-	-	-	1	-	-	-	-	-	-	-	-	5	5
F Bauwesen	3	2	-	-	1	-	-	-	-	-	-	-	-	11	7
FA Bauwesen	3	2	-	-	1	-	-	-	-	-	-	-	-	11	7
45 Bauwesen	3	2	-	-	1	-	-	-	-	-	-	-	-	11	7
G Handel, Rep. v.Kfz u.Gebrauchsgütern	12	5	5	2	-	-	-	-	-	-	-	-	-	23	10
GA Handel, Rep. v.Kfz u.Gebrauchsgütern	12	5	5	2	-	-	-	-	-	-	-	-	-	23	10
51 Handelsvermittlung u.GH (o.H.m.Kfz)	4	-	3	1	-	-	-	-	-	-	-	-	-	8	5
52 EH (o.Kfz,o.Tankst.), Rep.v.Gebr.g.	8	5	2	1	-	-	-	-	-	-	-	-	-	15	5
H Beherbergungs- und Gaststättenw.	11	4	2	3	1	-	1	-	-	-	-	-	-	62	45
HA Beherbergungs- und Gaststättenw.	11	4	2	3	1	-	1	-	-	-	-	-	-	62	45
55 Beherbergungs- und Gaststättenw.	11	4	2	3	1	-	1	-	-	-	-	-	-	62	45

Tabelle A5: Arbeitsstätten und Beschäftigte nach Gemeinden und Abteilungen der ÖNACE 1995

ÖNACE 1995	Arbeitsstätten insgesamt	davon mit ... unselbständig Beschäftigten											Beschäftigte insgesamt	darunter unselbst. Beschäftigte	
		0	1	2 - 4	5 - 9	10 - 19	20 - 49	50 - 99	100 - 199	200 - 499	500 - 999	1000 und mehr			
J Kredit- und Versicherungswesen	1	1	-	-	-	-	-	-	-	-	-	-	-	1	-
JA Kredit- und Versicherungswesen	1	1	-	-	-	-	-	-	-	-	-	-	-	1	-
67 M.d.Kredit-u.Vers.w.verbund.Tätigk.	1	1	-	-	-	-	-	-	-	-	-	-	-	1	-
K Realitätenwesen, Unternehmensdienstl.	4	2	1	-	1	-	-	-	-	-	-	-	-	15	9
KA Realitätenwesen, Unternehmensdienstl.	4	2	1	-	1	-	-	-	-	-	-	-	-	15	9
71 Vermiet.bewegl.Sachen o.Bed.pers.	1	1	-	-	-	-	-	-	-	-	-	-	-	2	-
74 Erbring.v.unternehmensbez.Dienstl.	3	1	1	-	1	-	-	-	-	-	-	-	-	13	9
L Öffentl. Verwaltung, Sozialversich.	2	-	-	1	1	-	-	-	-	-	-	-	-	12	12
LA Öffentl. Verwaltung, Sozialversich.	2	-	-	1	1	-	-	-	-	-	-	-	-	12	12
75 Öffentl. Verwaltung, Sozialversich.	2	-	-	1	1	-	-	-	-	-	-	-	-	12	12
M Unterrichtswesen	4	1	-	1	2	-	-	-	-	-	-	-	-	19	16
MA Unterrichtswesen	4	1	-	1	2	-	-	-	-	-	-	-	-	19	16
80 Unterrichtswesen	4	1	-	1	2	-	-	-	-	-	-	-	-	19	16
O Erbring.v.sonst.öffentl.u.pers.Dienstl.	1	-	-	1	-	-	-	-	-	-	-	-	-	5	2
OA Erbring.v.sonst.öffentl.u.pers.Dienstl.	1	-	-	1	-	-	-	-	-	-	-	-	-	5	2
92 Kultur, Sport und Unterhaltung	1	-	-	1	-	-	-	-	-	-	-	-	-	5	2
60724 Puchegg															
zusammen	7	1	2	3	1	-	-	-	-	-	-	-	-	26	18
C Bergbau;Gewinn.v.Steinen u.Erden	1	-	-	1	-	-	-	-	-	-	-	-	-	3	3
CB Erzbergb., Gewinnung v.Steinen u.Erden	1	-	-	1	-	-	-	-	-	-	-	-	-	3	3
14 Gew.v.Steinen u.Erden;sonst.Bergb.	1	-	-	1	-	-	-	-	-	-	-	-	-	3	3
F Bauwesen	2	1	-	-	1	-	-	-	-	-	-	-	-	11	8
FA Bauwesen	2	1	-	-	1	-	-	-	-	-	-	-	-	11	8
45 Bauwesen	2	1	-	-	1	-	-	-	-	-	-	-	-	11	8
G Handel, Rep. v.Kfz u.Gebrauchsgütern	2	-	1	1	-	-	-	-	-	-	-	-	-	6	3
GA Handel, Rep. v.Kfz u.Gebrauchsgütern	2	-	1	1	-	-	-	-	-	-	-	-	-	6	3
50 Kfz-Handel, Rep. v.Kfz, Tankstellen	1	-	-	1	-	-	-	-	-	-	-	-	-	4	2
52 EH (o.Kfz,o.Tankst.), Rep.v.Gebr.g.	1	-	1	-	-	-	-	-	-	-	-	-	-	2	1
H Beherbergungs- und Gaststättenw.	1	-	1	-	-	-	-	-	-	-	-	-	-	3	1
HA Beherbergungs- und Gaststättenw.	1	-	1	-	-	-	-	-	-	-	-	-	-	3	1
55 Beherbergungs- und Gaststättenw.	1	-	1	-	-	-	-	-	-	-	-	-	-	3	1
L Öffentl. Verwaltung, Sozialversich.	1	-	-	1	-	-	-	-	-	-	-	-	-	3	3
LA Öffentl. Verwaltung, Sozialversich.	1	-	-	1	-	-	-	-	-	-	-	-	-	3	3
75 Öffentl. Verwaltung, Sozialversich.	1	-	-	1	-	-	-	-	-	-	-	-	-	3	3
60725 Rabenwald															
zusammen	7	1	2	3	-	1	-	-	-	-	-	-	-	26	20
D Sachgütererzeugung	3	-	1	1	-	1	-	-	-	-	-	-	-	19	15
DA H.v.Nahrungsm.u.Getränken,Tabakverarb.	1	-	1	-	-	-	-	-	-	-	-	-	-	2	1
15 H.v.Nahr.- u.Genussm.; Getränken	1	-	1	-	-	-	-	-	-	-	-	-	-	2	1
DD Be- u. Verarb. v. Holz (o.H.v.Möbeln)	1	-	-	1	-	-	-	-	-	-	-	-	-	5	4
20 Be- u. Verarb. v. Holz (o.H.v.Möbeln)	1	-	-	1	-	-	-	-	-	-	-	-	-	5	4
DI H.u.Bearb.v.Glas,H.v.W.a.Stein.u.Erden	1	-	-	-	-	1	-	-	-	-	-	-	-	12	10
26 H.u.Bea.v.Glas,H.v.W.a.Stein.u.Erden	1	-	-	-	-	1	-	-	-	-	-	-	-	12	10
G Handel, Rep. v.Kfz u.Gebrauchsgütern	3	1	1	1	-	-	-	-	-	-	-	-	-	5	3
GA Handel, Rep. v.Kfz u.Gebrauchsgütern	3	1	1	1	-	-	-	-	-	-	-	-	-	5	3
50 Kfz-Handel, Rep. v.Kfz, Tankstellen	1	1	-	-	-	-	-	-	-	-	-	-	-	2	-

Tabelle A5: Arbeitsstätten und Beschäftigte nach Gemeinden und Abteilungen der ÖNACE 1995

ÖNACE 1995	Arbeitsstätten insgesamt	davon mit ... unselbständig Beschäftigten											Beschäftigte insgesamt	darunter unselbst. Beschäftigte	
		0	1	2 - 4	5 - 9	10 - 19	20 - 49	50 - 99	100 - 199	200 - 499	500 - 999	1000 und mehr			
51 Handelsvermittlung u.GH (o.H.m.Kfz)	1	-	1	-	-	-	-	-	-	-	-	-	-	1	1
52 EH (o.Kfz,o.Tankst.), Rep.v.Gebr.g.	1	-	-	1	-	-	-	-	-	-	-	-	-	2	2
L Öffentl. Verwaltung, Sozialversich.	1	-	-	1	-	-	-	-	-	-	-	-	-	2	2
LA Öffentl. Verwaltung, Sozialversich.	1	-	-	1	-	-	-	-	-	-	-	-	-	2	2
75 Öffentl. Verwaltung, Sozialversich.	1	-	-	1	-	-	-	-	-	-	-	-	-	2	2
60726 Riegersberg															
zusammen	15	7	2	2	3	1	-	-	-	-	-	-	-	57	44
D Sachgütererzeugung	1	-	-	-	1	-	-	-	-	-	-	-	-	5	5
DN H.v.sonst. Erzeugnissen,Rückgewinnung	1	-	-	-	1	-	-	-	-	-	-	-	-	5	5
36 H.v.sonstigen Erzeugnissen	1	-	-	-	1	-	-	-	-	-	-	-	-	5	5
F Bauwesen	2	-	-	-	1	1	-	-	-	-	-	-	-	27	25
FA Bauwesen	2	-	-	-	1	1	-	-	-	-	-	-	-	27	25
45 Bauwesen	2	-	-	-	1	1	-	-	-	-	-	-	-	27	25
G Handel, Rep. v.Kfz u.Gebrauchsgütern	2	1	1	-	-	-	-	-	-	-	-	-	-	4	1
GA Handel, Rep. v.Kfz u.Gebrauchsgütern	2	1	1	-	-	-	-	-	-	-	-	-	-	4	1
52 EH (o.Kfz,o.Tankst.), Rep.v.Gebr.g.	2	1	1	-	-	-	-	-	-	-	-	-	-	4	1
H Beherbergungs- und Gaststättenw.	3	2	-	1	-	-	-	-	-	-	-	-	-	7	4
HA Beherbergungs- und Gaststättenw.	3	2	-	1	-	-	-	-	-	-	-	-	-	7	4
55 Beherbergungs- und Gaststättenw.	3	2	-	1	-	-	-	-	-	-	-	-	-	7	4
I Verkehr und Nachrichtenübermittlung	1	-	1	-	-	-	-	-	-	-	-	-	-	2	1
IA Verkehr und Nachrichtenübermittlung	1	-	1	-	-	-	-	-	-	-	-	-	-	2	1
60 Landverkehr,Transp. i. Rohrfernleit.	1	-	1	-	-	-	-	-	-	-	-	-	-	2	1
J Kredit- und Versicherungswesen	1	1	-	-	-	-	-	-	-	-	-	-	-	1	-
JA Kredit- und Versicherungswesen	1	1	-	-	-	-	-	-	-	-	-	-	-	1	-
67 M.d.Kredit-u.Vers.w.verbund.Tätigk.	1	1	-	-	-	-	-	-	-	-	-	-	-	1	-
K Realitätenwesen, Unternehmensdienstl.	1	1	-	-	-	-	-	-	-	-	-	-	-	1	-
KA Realitätenwesen, Unternehmensdienstl.	1	1	-	-	-	-	-	-	-	-	-	-	-	1	-
74 Erbring.v.unternehmensbez.Dienstl.	1	1	-	-	-	-	-	-	-	-	-	-	-	1	-
L Öffentl. Verwaltung, Sozialversich.	2	-	-	1	1	-	-	-	-	-	-	-	-	8	8
LA Öffentl. Verwaltung, Sozialversich.	2	-	-	1	1	-	-	-	-	-	-	-	-	8	8
75 Öffentl. Verwaltung, Sozialversich.	2	-	-	1	1	-	-	-	-	-	-	-	-	8	8
N Gesundheits-, Veterinär- u. Sozialw.	1	1	-	-	-	-	-	-	-	-	-	-	-	1	-
NA Gesundheits-, Veterinär- u. Sozialw.	1	1	-	-	-	-	-	-	-	-	-	-	-	1	-
85 Gesundheits-, Veterinär- u. Sozialw.	1	1	-	-	-	-	-	-	-	-	-	-	-	1	-
O Erbring.v.sonst.öffentl.u.pers.Dienstl.	1	1	-	-	-	-	-	-	-	-	-	-	-	1	-
OA Erbring.v.sonst.öffentl.u.pers.Dienstl.	1	1	-	-	-	-	-	-	-	-	-	-	-	1	-
92 Kultur, Sport und Unterhaltung	1	1	-	-	-	-	-	-	-	-	-	-	-	1	-
60727 Rohr bei Hartberg															
zusammen	29	9	4	9	7	-	-	-	-	-	-	-	-	88	68
D Sachgütererzeugung	3	-	1	-	2	-	-	-	-	-	-	-	-	13	13
DA H.v.Nahrungsm.u.Getränken,Tabakverarb.	1	-	-	-	1	-	-	-	-	-	-	-	-	7	7
15 H.v.Nahr.- u.Genussm.; Getränken	1	-	-	-	1	-	-	-	-	-	-	-	-	7	7
DI H.u.Bearb.v.Glas,H.v.W.a.Stein.u.Erden	2	-	1	-	1	-	-	-	-	-	-	-	-	6	6
26 H.u.Bea.v.Glas,H.v.W.a.Stein.u.Erden	2	-	1	-	1	-	-	-	-	-	-	-	-	6	6

Tabelle A5: Arbeitsstätten und Beschäftigte nach Gemeinden und Abteilungen der ÖNACE 1995

ÖNACE 1995	Arbeitsstätten insgesamt	davon mit ... unselbständig Beschäftigten										Beschäftigte insgesamt	darunter unselbst. Beschäftigte	
		0	1	2 - 4	5 - 9	10 - 19	20 - 49	50 - 99	100 - 199	200 - 499	500 - 999			1000 und mehr
F Bauwesen	4	-	-	3	1	-	-	-	-	-	-	-	18	14
FA Bauwesen	4	-	-	3	1	-	-	-	-	-	-	-	18	14
45 Bauwesen	4	-	-	3	1	-	-	-	-	-	-	-	18	14
G Handel, Rep. v.Kfz u.Gebrauchsgütern	7	3	1	3	-	-	-	-	-	-	-	-	14	8
GA Handel, Rep. v.Kfz u.Gebrauchsgütern	7	3	1	3	-	-	-	-	-	-	-	-	14	8
51 Handelsvermittlung u.GH (o.H.m.Kfz)	3	2	-	1	-	-	-	-	-	-	-	-	5	2
52 EH (o.Kfz,o.Tankst.), Rep.v.Gebr.g.	4	1	1	2	-	-	-	-	-	-	-	-	9	6
H Beherbergungs- und Gaststättenw.	2	-	1	1	-	-	-	-	-	-	-	-	5	3
HA Beherbergungs- und Gaststättenw.	2	-	1	1	-	-	-	-	-	-	-	-	5	3
55 Beherbergungs- und Gaststättenw.	2	-	1	1	-	-	-	-	-	-	-	-	5	3
I Verkehr und Nachrichtenübermittlung	2	1	-	-	1	-	-	-	-	-	-	-	5	5
IA Verkehr und Nachrichtenübermittlung	2	1	-	-	1	-	-	-	-	-	-	-	5	5
60 Landverkehr,Transp. i. Rohrfernleit.	1	1	-	-	-	-	-	-	-	-	-	-	-	-
64 Nachrichtenübermittlung	1	-	-	-	1	-	-	-	-	-	-	-	5	5
J Kredit- und Versicherungswesen	1	1	-	-	-	-	-	-	-	-	-	-	1	-
JA Kredit- und Versicherungswesen	1	1	-	-	-	-	-	-	-	-	-	-	1	-
67 M.d.Kredit-u.Vers.w.verbund.Tätigk.	1	1	-	-	-	-	-	-	-	-	-	-	1	-
K Realitätenwesen, Unternehmensdienstl.	2	1	1	-	-	-	-	-	-	-	-	-	4	1
KA Realitätenwesen, Unternehmensdienstl.	2	1	1	-	-	-	-	-	-	-	-	-	4	1
74 Erbring.v.unternehmensbez.Dienstl.	2	1	1	-	-	-	-	-	-	-	-	-	4	1
L Öffentl. Verwaltung, Sozialversich.	1	-	-	-	1	-	-	-	-	-	-	-	8	8
LA Öffentl. Verwaltung, Sozialversich.	1	-	-	-	1	-	-	-	-	-	-	-	8	8
75 Öffentl. Verwaltung, Sozialversich.	1	-	-	-	1	-	-	-	-	-	-	-	8	8
M Unterrichtswesen	2	-	-	-	2	-	-	-	-	-	-	-	11	11
MA Unterrichtswesen	2	-	-	-	2	-	-	-	-	-	-	-	11	11
80 Unterrichtswesen	2	-	-	-	2	-	-	-	-	-	-	-	11	11
N Gesundheits-, Veterinär- u. Sozialw.	2	1	-	1	-	-	-	-	-	-	-	-	5	3
NA Gesundheits-, Veterinär- u. Sozialw.	2	1	-	1	-	-	-	-	-	-	-	-	5	3
85 Gesundheits-, Veterinär- u. Sozialw.	2	1	-	1	-	-	-	-	-	-	-	-	5	3
O Erbring.v.sonst.öffentl.u.pers.Dienstl.	3	2	-	1	-	-	-	-	-	-	-	-	4	2
OA Erbring.v.sonst.öffentl.u.pers.Dienstl.	3	2	-	1	-	-	-	-	-	-	-	-	4	2
91 Interessenvertretungen, Vereine	1	-	-	1	-	-	-	-	-	-	-	-	2	2
92 Kultur, Sport und Unterhaltung	1	1	-	-	-	-	-	-	-	-	-	-	1	-
93 Erbring. v. sonst. Dienstleistungen	1	1	-	-	-	-	-	-	-	-	-	-	1	-
60728 Rohrbach an der Lafnitz														
zusammen	63	13	7	18	13	7	4	1	-	-	-	-	445	400
D Sachgütererzeugung	9	-	-	3	2	1	2	1	-	-	-	-	144	137
DA H.v.Nahrungsm.u.Getränken,Tabakverarb.	5	-	-	3	1	-	1	-	-	-	-	-	44	39
15 H.v.Nahr.- u.Genussm.; Getränken	5	-	-	3	1	-	1	-	-	-	-	-	44	39
DD Be- u. Verarb. v. Holz (o.H.v.Möbeln)	2	-	-	-	-	1	-	1	-	-	-	-	70	69
20 Be- u. Verarb. v. Holz (o.H.v.Möbeln)	2	-	-	-	-	1	-	1	-	-	-	-	70	69
DJ Metallerg.u.-bearbeitung, H.v.Metallerg.	1	-	-	-	1	-	-	-	-	-	-	-	6	5
28 H.v.Metallergzeugnissen	1	-	-	-	1	-	-	-	-	-	-	-	6	5
DN H.v.sonst. Erzeugnissen,Rückgewinnung	1	-	-	-	-	-	1	-	-	-	-	-	24	24
36 H.v.sonstigen Erzeugnissen	1	-	-	-	-	-	1	-	-	-	-	-	24	24
F Bauwesen	6	1	-	2	-	2	1	-	-	-	-	-	61	54
FA Bauwesen	6	1	-	2	-	2	1	-	-	-	-	-	61	54
45 Bauwesen	6	1	-	2	-	2	1	-	-	-	-	-	61	54

Tabelle A5: Arbeitsstätten und Beschäftigte nach Gemeinden und Abteilungen der ÖNACE 1995

ÖNACE 1995	Arbeitsstätten insgesamt	davon mit ... unselbständig Beschäftigten											Beschäftigte insgesamt	darunter unselbst. Beschäftigte
		0	1	2 - 4	5 - 9	10 - 19	20 - 49	50 - 99	100 - 199	200 - 499	500 - 999	1000 und mehr		
G Handel, Rep. v.Kfz u.Gebrauchsgütern	21	5	3	6	4	3	-	-	-	-	-	-	105	93
GA Handel, Rep. v.Kfz u.Gebrauchsgütern	21	5	3	6	4	3	-	-	-	-	-	-	105	93
50 Kfz-Handel, Rep. v.Kfz, Tankstellen	8	1	2	2	1	2	-	-	-	-	-	-	54	50
51 Handelsvermittlung u.GH (o.H.m.Kfz)	1	-	-	-	1	-	-	-	-	-	-	-	7	7
52 EH (o.Kfz,o.Tankst.), Rep.v.Gebr.g.	12	4	1	4	2	1	-	-	-	-	-	-	44	36
H Beherbergungs- und Gaststättenw.	5	1	1	3	-	-	-	-	-	-	-	-	14	7
HA Beherbergungs- und Gaststättenw.	5	1	1	3	-	-	-	-	-	-	-	-	14	7
55 Beherbergungs- und Gaststättenw.	5	1	1	3	-	-	-	-	-	-	-	-	14	7
I Verkehr und Nachrichtenübermittlung	2	-	-	-	2	-	-	-	-	-	-	-	16	16
IA Verkehr und Nachrichtenübermittlung	2	-	-	-	2	-	-	-	-	-	-	-	16	16
63 Hilfs-u.Nebentät.f.d.Verk., Reisebür.	1	-	-	-	1	-	-	-	-	-	-	-	8	8
64 Nachrichtenübermittlung	1	-	-	-	1	-	-	-	-	-	-	-	8	8
J Kredit- und Versicherungswesen	1	-	-	-	1	-	-	-	-	-	-	-	7	7
JA Kredit- und Versicherungswesen	1	-	-	-	1	-	-	-	-	-	-	-	7	7
65 Kreditwesen	1	-	-	-	1	-	-	-	-	-	-	-	7	7
K Realitätenwesen, Unternehmensdienstl.	4	1	1	2	-	-	-	-	-	-	-	-	11	7
KA Realitätenwesen, Unternehmensdienstl.	4	1	1	2	-	-	-	-	-	-	-	-	11	7
70 Realitätenwesen	1	-	-	1	-	-	-	-	-	-	-	-	3	3
71 Vermiet.bewegl.Sachen o.Bed.pers.	1	1	-	-	-	-	-	-	-	-	-	-	1	-
74 Erbring.v.unternehmensbez.Dienstl.	2	-	1	1	-	-	-	-	-	-	-	-	7	4
L Öffentl. Verwaltung, Sozialversich.	2	-	-	-	2	-	-	-	-	-	-	-	17	17
LA Öffentl. Verwaltung, Sozialversich.	2	-	-	-	2	-	-	-	-	-	-	-	17	17
75 Öffentl. Verwaltung, Sozialversich.	2	-	-	-	2	-	-	-	-	-	-	-	17	17
M Unterrichtswesen	3	-	-	-	1	1	1	-	-	-	-	-	48	48
MA Unterrichtswesen	3	-	-	-	1	1	1	-	-	-	-	-	48	48
80 Unterrichtswesen	3	-	-	-	1	1	1	-	-	-	-	-	48	48
N Gesundheits-, Veterinär- u. Sozialw.	3	2	-	-	1	-	-	-	-	-	-	-	9	5
NA Gesundheits-, Veterinär- u. Sozialw.	3	2	-	-	1	-	-	-	-	-	-	-	9	5
85 Gesundheits-, Veterinär- u. Sozialw.	3	2	-	-	1	-	-	-	-	-	-	-	9	5
O Erbring.v.sonst.öffentl.u.pers.Dienstl.	7	3	2	2	-	-	-	-	-	-	-	-	13	9
OA Erbring.v.sonst.öffentl.u.pers.Dienstl.	7	3	2	2	-	-	-	-	-	-	-	-	13	9
91 Interessenvertretungen, Vereine	1	-	1	-	-	-	-	-	-	-	-	-	1	1
93 Erbring. v. sonst. Dienstleistungen	6	3	1	2	-	-	-	-	-	-	-	-	12	8
60729 Saifen-Boden														
zusammen	23	8	2	6	4	2	-	1	-	-	-	-	178	158
D Sachgütererzeugung	4	-	-	2	2	-	-	-	-	-	-	-	27	23
DD Be- u. Verarb. v. Holz (o.H.v.Möbeln)	2	-	-	1	1	-	-	-	-	-	-	-	12	10
20 Be- u. Verarb. v. Holz (o.H.v.Möbeln)	2	-	-	1	1	-	-	-	-	-	-	-	12	10
DM Fahrzeugbau	1	-	-	1	-	-	-	-	-	-	-	-	5	4
34 H.v.Kraftwagen und Kraftw.teilen	1	-	-	1	-	-	-	-	-	-	-	-	5	4
DN H.v.sonst. Erzeugnissen,Rückgewinnung	1	-	-	-	1	-	-	-	-	-	-	-	10	9
36 H.v.sonstigen Erzeugnissen	1	-	-	-	1	-	-	-	-	-	-	-	10	9
F Bauwesen	5	1	1	1	1	-	-	1	-	-	-	-	98	92
FA Bauwesen	5	1	1	1	1	-	-	1	-	-	-	-	98	92
45 Bauwesen	5	1	1	1	1	-	-	1	-	-	-	-	98	92

Tabelle A5: Arbeitsstätten und Beschäftigte nach Gemeinden und Abteilungen der ÖNACE 1995

ÖNACE 1995	Arbeitsstätten insgesamt	davon mit ... unselbständig Beschäftigten										Beschäftigte insgesamt	darunter unselbst. Beschäftigte		
		0	1	2 - 4	5 - 9	10 - 19	20 - 49	50 - 99	100 - 199	200 - 499	500 - 999			1000 und mehr	
G Handel, Rep. v.Kfz u.Gebrauchsgütern	3	1	-	-	-	-	2	-	-	-	-	-	-	29	28
GA Handel, Rep. v.Kfz u.Gebrauchsgütern	3	1	-	-	-	-	2	-	-	-	-	-	-	29	28
51 Handelsvermittlung u.GH (o.H.m.Kfz)	2	1	-	-	-	-	1	-	-	-	-	-	-	16	15
52 EH (o.Kfz,o.Tankst.), Rep.v.Gebr.g.	1	-	-	-	-	-	1	-	-	-	-	-	-	13	13
H Beherbergungs- und Gaststättenw.	3	2	-	-	1	-	-	-	-	-	-	-	-	10	6
HA Beherbergungs- und Gaststättenw.	3	2	-	-	1	-	-	-	-	-	-	-	-	10	6
55 Beherbergungs- und Gaststättenw.	3	2	-	-	1	-	-	-	-	-	-	-	-	10	6
J Kredit- und Versicherungswesen	1	1	-	-	-	-	-	-	-	-	-	-	-	1	-
JA Kredit- und Versicherungswesen	1	1	-	-	-	-	-	-	-	-	-	-	-	1	-
67 M.d.Kredit-u.Vers.w.verbund.Tätigk.	1	1	-	-	-	-	-	-	-	-	-	-	-	1	-
K Realitätenwesen, Unternehmensdienstl.	2	1	1	-	-	-	-	-	-	-	-	-	-	3	1
KA Realitätenwesen, Unternehmensdienstl.	2	1	1	-	-	-	-	-	-	-	-	-	-	3	1
74 Erbring.v.unternehmensbez.Dienstl.	2	1	1	-	-	-	-	-	-	-	-	-	-	3	1
L Öffentl. Verwaltung, Sozialversich.	1	-	-	1	-	-	-	-	-	-	-	-	-	2	2
LA Öffentl. Verwaltung, Sozialversich.	1	-	-	1	-	-	-	-	-	-	-	-	-	2	2
75 Öffentl. Verwaltung, Sozialversich.	1	-	-	1	-	-	-	-	-	-	-	-	-	2	2
M Unterrichtswesen	2	-	-	2	-	-	-	-	-	-	-	-	-	6	6
MA Unterrichtswesen	2	-	-	2	-	-	-	-	-	-	-	-	-	6	6
80 Unterrichtswesen	2	-	-	2	-	-	-	-	-	-	-	-	-	6	6
O Erbring.v.sonst.öffentl.u.pers.Dienstl.	2	2	-	-	-	-	-	-	-	-	-	-	-	2	-
OA Erbring.v.sonst.öffentl.u.pers.Dienstl.	2	2	-	-	-	-	-	-	-	-	-	-	-	2	-
92 Kultur, Sport und Unterhaltung	1	1	-	-	-	-	-	-	-	-	-	-	-	1	-
93 Erbring. v. sonst. Dienstleistungen	1	1	-	-	-	-	-	-	-	-	-	-	-	1	-
60730 St. Jakob im Walde															
zusammen	43	16	10	10	5	1	1	-	-	-	-	-	-	141	96
C Bergbau;Gewinn.v.Steinen u.Erden	1	-	-	-	1	-	-	-	-	-	-	-	-	6	5
CB Erzbergb., Gewinnung v.Steinen u.Erden	1	-	-	-	1	-	-	-	-	-	-	-	-	6	5
14 Gew.v.Steinen u.Erden;sonst.Bergb.	1	-	-	-	1	-	-	-	-	-	-	-	-	6	5
D Sachgütererzeugung	6	3	2	-	-	-	1	-	-	-	-	-	-	28	23
DD Be- u. Verarb. v. Holz (o.H.v.Möbeln)	1	1	-	-	-	-	-	-	-	-	-	-	-	2	-
20 Be- u. Verarb. v. Holz (o.H.v.Möbeln)	1	1	-	-	-	-	-	-	-	-	-	-	-	2	-
DL H.v.Büromasch., Datenverarb.ger.	1	-	1	-	-	-	-	-	-	-	-	-	-	1	1
33 Medizin-,Mess-u.Regel.tech., Optik	1	-	1	-	-	-	-	-	-	-	-	-	-	1	1
DN H.v.sonst. Erzeugnissen,Rückgewinnung	4	2	1	-	-	-	1	-	-	-	-	-	-	25	22
36 H.v.sonstigen Erzeugnissen	4	2	1	-	-	-	1	-	-	-	-	-	-	25	22
F Bauwesen	2	-	2	-	-	-	-	-	-	-	-	-	-	5	2
FA Bauwesen	2	-	2	-	-	-	-	-	-	-	-	-	-	5	2
45 Bauwesen	2	-	2	-	-	-	-	-	-	-	-	-	-	5	2
G Handel, Rep. v.Kfz u.Gebrauchsgütern	3	2	-	1	-	-	-	-	-	-	-	-	-	7	3
GA Handel, Rep. v.Kfz u.Gebrauchsgütern	3	2	-	1	-	-	-	-	-	-	-	-	-	7	3
51 Handelsvermittlung u.GH (o.H.m.Kfz)	2	2	-	-	-	-	-	-	-	-	-	-	-	2	-
52 EH (o.Kfz,o.Tankst.), Rep.v.Gebr.g.	1	-	-	1	-	-	-	-	-	-	-	-	-	5	3
H Beherbergungs- und Gaststättenw.	13	4	3	3	3	-	-	-	-	-	-	-	-	46	30
HA Beherbergungs- und Gaststättenw.	13	4	3	3	3	-	-	-	-	-	-	-	-	46	30
55 Beherbergungs- und Gaststättenw.	13	4	3	3	3	-	-	-	-	-	-	-	-	46	30

Tabelle A5: Arbeitsstätten und Beschäftigte nach Gemeinden und Abteilungen der ÖNACE 1995

ÖNACE 1995	Arbeitsstätten insgesamt	davon mit ... unselbständig Beschäftigten										Beschäftigte insgesamt	darunter unselbst. Beschäftigte	
		0	1	2 - 4	5 - 9	10 - 19	20 - 49	50 - 99	100 - 199	200 - 499	500 - 999			1000 und mehr
I Verkehr und Nachrichtenübermittlung	3	1	-	2	-	-	-	-	-	-	-	-	8	5
IA Verkehr und Nachrichtenübermittlung	3	1	-	2	-	-	-	-	-	-	-	-	8	5
60 Landverkehr, Transp. i. Rohrfernleit.	2	1	-	1	-	-	-	-	-	-	-	-	5	2
64 Nachrichtenübermittlung	1	-	-	1	-	-	-	-	-	-	-	-	3	3
J Kredit- und Versicherungswesen	1	-	-	1	-	-	-	-	-	-	-	-	3	3
JA Kredit- und Versicherungswesen	1	-	-	1	-	-	-	-	-	-	-	-	3	3
65 Kreditwesen	1	-	-	1	-	-	-	-	-	-	-	-	3	3
K Realitätenwesen, Unternehmensdienstl.	8	5	2	1	-	-	-	-	-	-	-	-	13	4
KA Realitätenwesen, Unternehmensdienstl.	8	5	2	1	-	-	-	-	-	-	-	-	13	4
70 Realitätenwesen	2	-	2	-	-	-	-	-	-	-	-	-	4	2
72 Datenverarbeitung u. Datenbanken	2	1	-	1	-	-	-	-	-	-	-	-	3	2
74 Erbring.v. unternehmensbez. Dienstl.	4	4	-	-	-	-	-	-	-	-	-	-	6	-
L Öffentl. Verwaltung, Sozialversich.	1	-	-	-	1	-	-	-	-	-	-	-	6	6
LA Öffentl. Verwaltung, Sozialversich.	1	-	-	-	1	-	-	-	-	-	-	-	6	6
75 Öffentl. Verwaltung, Sozialversich.	1	-	-	-	1	-	-	-	-	-	-	-	6	6
M Unterrichtswesen	1	-	-	-	-	1	-	-	-	-	-	-	10	10
MA Unterrichtswesen	1	-	-	-	-	1	-	-	-	-	-	-	10	10
80 Unterrichtswesen	1	-	-	-	-	1	-	-	-	-	-	-	10	10
N Gesundheits-, Veterinär- u. Sozialw.	1	-	-	1	-	-	-	-	-	-	-	-	3	2
NA Gesundheits-, Veterinär- u. Sozialw.	1	-	-	1	-	-	-	-	-	-	-	-	3	2
85 Gesundheits-, Veterinär- u. Sozialw.	1	-	-	1	-	-	-	-	-	-	-	-	3	2
O Erbring.v.sonst.öffentl.u.pers.Dienstl.	3	1	1	1	-	-	-	-	-	-	-	-	6	3
OA Erbring.v.sonst.öffentl.u.pers.Dienstl.	3	1	1	1	-	-	-	-	-	-	-	-	6	3
92 Kultur, Sport und Unterhaltung	1	-	1	-	-	-	-	-	-	-	-	-	2	1
93 Erbring. v. sonst. Dienstleistungen	2	1	-	1	-	-	-	-	-	-	-	-	4	2
60731 St. Johann bei Herberstein														
zusammen	16	5	-	4	5	2	-	-	-	-	-	-	75	66
D Sachgüterzeugung	2	-	-	1	1	-	-	-	-	-	-	-	10	8
DA H.v.Nahrungsm.u.Getränken,Tabakverarb.	1	-	-	1	-	-	-	-	-	-	-	-	3	2
15 H.v.Nahr.- u.Genussm.; Getränken	1	-	-	1	-	-	-	-	-	-	-	-	3	2
DN H.v.sonst. Erzeugnissen,Rückgewinnung	1	-	-	-	1	-	-	-	-	-	-	-	7	6
36 H.v.sonstigen Erzeugnissen	1	-	-	-	1	-	-	-	-	-	-	-	7	6
E Energie- und Wasserversorgung	1	-	-	-	1	-	-	-	-	-	-	-	6	6
EA Energie- und Wasserversorgung	1	-	-	-	1	-	-	-	-	-	-	-	6	6
41 Wasserversorgung	1	-	-	-	1	-	-	-	-	-	-	-	6	6
F Bauwesen	2	1	-	-	-	1	-	-	-	-	-	-	19	17
FA Bauwesen	2	1	-	-	-	1	-	-	-	-	-	-	19	17
45 Bauwesen	2	1	-	-	-	1	-	-	-	-	-	-	19	17
G Handel, Rep. v.Kfz u.Gebrauchsgütern	3	3	-	-	-	-	-	-	-	-	-	-	3	-
GA Handel, Rep. v.Kfz u.Gebrauchsgütern	3	3	-	-	-	-	-	-	-	-	-	-	3	-
51 Handelsvermittlung u.GH (o.H.m.Kfz)	1	1	-	-	-	-	-	-	-	-	-	-	1	-
52 EH (o.Kfz,o.Tankst.), Rep.v.Gebr.g.	2	2	-	-	-	-	-	-	-	-	-	-	2	-
H Beherbergungs- und Gaststättenw.	3	-	-	-	2	1	-	-	-	-	-	-	22	21
HA Beherbergungs- und Gaststättenw.	3	-	-	-	2	1	-	-	-	-	-	-	22	21
55 Beherbergungs- und Gaststättenw.	3	-	-	-	2	1	-	-	-	-	-	-	22	21

Tabelle A5: Arbeitsstätten und Beschäftigte nach Gemeinden und Abteilungen der ÖNACE 1995

ÖNACE 1995	Arbeitsstätten insgesamt	davon mit ... unselbständig Beschäftigten										Beschäftigte insgesamt	darunter unselbst. Beschäftigte	
		0	1	2 - 4	5 - 9	10 - 19	20 - 49	50 - 99	100 - 199	200 - 499	500 - 999			1000 und mehr
I Verkehr und Nachrichtenübermittlung	1	-	-	1	-	-	-	-	-	-	-	-	4	4
IA Verkehr und Nachrichtenübermittlung	1	-	-	1	-	-	-	-	-	-	-	-	4	4
64 Nachrichtenübermittlung	1	-	-	1	-	-	-	-	-	-	-	-	4	4
J Kredit- und Versicherungswesen	1	-	-	1	-	-	-	-	-	-	-	-	2	2
JA Kredit- und Versicherungswesen	1	-	-	1	-	-	-	-	-	-	-	-	2	2
65 Kreditwesen	1	-	-	1	-	-	-	-	-	-	-	-	2	2
K Realitätenwesen, Unternehmensdienstl.	1	1	-	-	-	-	-	-	-	-	-	-	1	-
KA Realitätenwesen, Unternehmensdienstl.	1	1	-	-	-	-	-	-	-	-	-	-	1	-
72 Datenverarbeitung u. Datenbanken	1	1	-	-	-	-	-	-	-	-	-	-	1	-
L Öffentl. Verwaltung, Sozialversich.	1	-	-	1	-	-	-	-	-	-	-	-	3	3
LA Öffentl. Verwaltung, Sozialversich.	1	-	-	1	-	-	-	-	-	-	-	-	3	3
75 Öffentl. Verwaltung, Sozialversich.	1	-	-	1	-	-	-	-	-	-	-	-	3	3
M Unterrichtswesen	1	-	-	-	1	-	-	-	-	-	-	-	5	5
MA Unterrichtswesen	1	-	-	-	1	-	-	-	-	-	-	-	5	5
80 Unterrichtswesen	1	-	-	-	1	-	-	-	-	-	-	-	5	5
60732 St. Johann in der Haide														
zusammen	64	19	6	17	12	4	4	-	2	-	-	-	581	533
C Bergbau; Gewinn.v.Steinen u.Erden	1	-	1	-	-	-	-	-	-	-	-	-	1	1
CB Erzbergb., Gewinnung v.Steinen u.Erden	1	-	1	-	-	-	-	-	-	-	-	-	1	1
14 Gew.v.Steinen u.Erden;sonst.Bergb.	1	-	1	-	-	-	-	-	-	-	-	-	1	1
D Sachgütererzeugung	5	1	-	3	-	1	-	-	-	-	-	-	28	25
DA H.v.Nahrungsm.u.Getränken,Tabakverarb.	1	-	-	1	-	-	-	-	-	-	-	-	3	2
15 H.v.Nahr.- u.Genussm.; Getränken	1	-	-	1	-	-	-	-	-	-	-	-	3	2
DJ Metallerz.u.-bearbeitung, H.v.Metallerz.	1	1	-	-	-	-	-	-	-	-	-	-	1	-
28 H.v.Metallerzeugnissen	1	1	-	-	-	-	-	-	-	-	-	-	1	-
DK Maschinenbau	1	-	-	1	-	-	-	-	-	-	-	-	2	2
29 Maschinenbau	1	-	-	1	-	-	-	-	-	-	-	-	2	2
DN H.v.sonst. Erzeugnissen,Rückgewinnung	2	-	-	1	-	1	-	-	-	-	-	-	22	21
36 H.v.sonstigen Erzeugnissen	2	-	-	1	-	1	-	-	-	-	-	-	22	21
E Energie- und Wasserversorgung	1	-	1	-	-	-	-	-	-	-	-	-	1	1
EA Energie- und Wasserversorgung	1	-	1	-	-	-	-	-	-	-	-	-	1	1
40 Energieversorgung	1	-	1	-	-	-	-	-	-	-	-	-	1	1
F Bauwesen	7	2	-	1	-	2	1	-	1	-	-	-	174	169
FA Bauwesen	7	2	-	1	-	2	1	-	1	-	-	-	174	169
45 Bauwesen	7	2	-	1	-	2	1	-	1	-	-	-	174	169
G Handel, Rep. v.Kfz u.Gebrauchsgütern	18	7	1	3	6	-	-	-	1	-	-	-	177	159
GA Handel, Rep. v.Kfz u.Gebrauchsgütern	18	7	1	3	6	-	-	-	1	-	-	-	177	159
50 Kfz-Handel, Rep. v.Kfz, Tankstellen	7	2	-	1	4	-	-	-	-	-	-	-	34	27
51 Handelsvermittlung u.GH (o.H.m.Kfz)	4	3	-	-	1	-	-	-	-	-	-	-	9	5
52 EH (o.Kfz,o.Tankst.), Rep.v.Gebr.g.	7	2	1	2	1	-	-	-	1	-	-	-	134	127
H Beherbergungs- und Gaststättenw.	12	3	2	4	2	1	-	-	-	-	-	-	54	45
HA Beherbergungs- und Gaststättenw.	12	3	2	4	2	1	-	-	-	-	-	-	54	45
55 Beherbergungs- und Gaststättenw.	12	3	2	4	2	1	-	-	-	-	-	-	54	45
I Verkehr und Nachrichtenübermittlung	5	1	1	2	1	-	-	-	-	-	-	-	13	11
IA Verkehr und Nachrichtenübermittlung	5	1	1	2	1	-	-	-	-	-	-	-	13	11
60 Landverkehr,Transp. i. Rohrfernleit.	3	-	1	2	-	-	-	-	-	-	-	-	7	6
64 Nachrichtenübermittlung	2	1	-	-	1	-	-	-	-	-	-	-	6	5

Tabelle A5: Arbeitsstätten und Beschäftigte nach Gemeinden und Abteilungen der ÖNACE 1995

ÖNACE 1995	Arbeitsstätten insgesamt	davon mit ... unselbständig Beschäftigten										Beschäftigte insgesamt	darunter unselbst. Beschäftigte	
		0	1	2 - 4	5 - 9	10 - 19	20 - 49	50 - 99	100 - 199	200 - 499	500 - 999			1000 und mehr
J Kredit- und Versicherungswesen	1	-	-	1	-	-	-	-	-	-	-	-	4	4
JA Kredit- und Versicherungswesen	1	-	-	1	-	-	-	-	-	-	-	-	4	4
65 Kreditwesen	1	-	-	1	-	-	-	-	-	-	-	-	4	4
K Realitätenwesen, Unternehmensdienstl.	3	2	-	1	-	-	-	-	-	-	-	-	4	2
KA Realitätenwesen, Unternehmensdienstl.	3	2	-	1	-	-	-	-	-	-	-	-	4	2
71 Vermiet.bewegl.Sachen o.Bed.pers.	1	-	-	1	-	-	-	-	-	-	-	-	2	2
74 Erbring.v.unternehmensbez.Dienstl.	2	2	-	-	-	-	-	-	-	-	-	-	2	-
L Öffentl. Verwaltung, Sozialversich.	3	-	-	1	1	-	1	-	-	-	-	-	36	36
LA Öffentl. Verwaltung, Sozialversich.	3	-	-	1	1	-	1	-	-	-	-	-	36	36
75 Öffentl. Verwaltung, Sozialversich.	3	-	-	1	1	-	1	-	-	-	-	-	36	36
M Unterrichtswesen	3	-	-	1	2	-	-	-	-	-	-	-	17	17
MA Unterrichtswesen	3	-	-	1	2	-	-	-	-	-	-	-	17	17
80 Unterrichtswesen	3	-	-	1	2	-	-	-	-	-	-	-	17	17
N Gesundheits-, Veterinär- u. Sozialw.	2	1	-	-	-	-	1	-	-	-	-	-	44	40
NA Gesundheits-, Veterinär- u. Sozialw.	2	1	-	-	-	-	1	-	-	-	-	-	44	40
85 Gesundheits-, Veterinär- u. Sozialw.	2	1	-	-	-	-	1	-	-	-	-	-	44	40
O Erbring.v.sonst.öffentl.u.pers.Dienstl.	3	2	-	-	-	-	1	-	-	-	-	-	28	23
OA Erbring.v.sonst.öffentl.u.pers.Dienstl.	3	2	-	-	-	-	1	-	-	-	-	-	28	23
90 Abwasser- u.Abfallbes.u.s.Entsorg.	1	-	-	-	-	-	1	-	-	-	-	-	23	23
92 Kultur, Sport und Unterhaltung	1	1	-	-	-	-	-	-	-	-	-	-	1	-
93 Erbring. v. sonst. Dienstleistungen	1	1	-	-	-	-	-	-	-	-	-	-	4	-
60733 St. Lorenzen am Wechsel														
zusammen	42	12	8	16	4	2	-	-	-	-	-	-	142	105
E Energie- und Wasserversorgung	1	-	-	1	-	-	-	-	-	-	-	-	2	2
EA Energie- und Wasserversorgung	1	-	-	1	-	-	-	-	-	-	-	-	2	2
40 Energieversorgung	1	-	-	1	-	-	-	-	-	-	-	-	2	2
F Bauwesen	6	1	2	1	1	1	-	-	-	-	-	-	34	29
FA Bauwesen	6	1	2	1	1	1	-	-	-	-	-	-	34	29
45 Bauwesen	6	1	2	1	1	1	-	-	-	-	-	-	34	29
G Handel, Rep. v.Kfz u.Gebrauchsgütern	7	3	1	1	2	-	-	-	-	-	-	-	22	14
GA Handel, Rep. v.Kfz u.Gebrauchsgütern	7	3	1	1	2	-	-	-	-	-	-	-	22	14
50 Kfz-Handel, Rep. v.Kfz, Tankstellen	2	1	-	-	1	-	-	-	-	-	-	-	9	5
52 EH (o.Kfz,o.Tankst.), Rep.v.Gebr.g.	5	2	1	1	1	-	-	-	-	-	-	-	13	9
H Beherbergungs- und Gaststättenw.	13	7	2	3	1	-	-	-	-	-	-	-	34	15
HA Beherbergungs- und Gaststättenw.	13	7	2	3	1	-	-	-	-	-	-	-	34	15
55 Beherbergungs- und Gaststättenw.	13	7	2	3	1	-	-	-	-	-	-	-	34	15
I Verkehr und Nachrichtenübermittlung	4	-	1	3	-	-	-	-	-	-	-	-	12	10
IA Verkehr und Nachrichtenübermittlung	4	-	1	3	-	-	-	-	-	-	-	-	12	10
60 Landverkehr,Transp. i. Rohrfernleit.	2	-	1	1	-	-	-	-	-	-	-	-	5	3
64 Nachrichtenübermittlung	2	-	-	2	-	-	-	-	-	-	-	-	7	7
J Kredit- und Versicherungswesen	1	-	-	1	-	-	-	-	-	-	-	-	3	3
JA Kredit- und Versicherungswesen	1	-	-	1	-	-	-	-	-	-	-	-	3	3
65 Kreditwesen	1	-	-	1	-	-	-	-	-	-	-	-	3	3
K Realitätenwesen, Unternehmensdienstl.	1	1	-	-	-	-	-	-	-	-	-	-	1	-
KA Realitätenwesen, Unternehmensdienstl.	1	1	-	-	-	-	-	-	-	-	-	-	1	-
73 Forschung und Entwicklung	1	1	-	-	-	-	-	-	-	-	-	-	1	-

Tabelle A5: Arbeitsstätten und Beschäftigte nach Gemeinden und Abteilungen der ÖNACE 1995

ÖNACE 1995	Arbeitsstätten insgesamt	davon mit ... unselbständig Beschäftigten											Beschäftigte insgesamt	darunter unselbst. Beschäftigte	
		0	1	2 - 4	5 - 9	10 - 19	20 - 49	50 - 99	100 - 199	200 - 499	500 - 999	1000 und mehr			
L Öffentl. Verwaltung, Sozialversich.	2	-	-	2	-	-	-	-	-	-	-	-	-	6	6
LA Öffentl. Verwaltung, Sozialversich.	2	-	-	2	-	-	-	-	-	-	-	-	-	6	6
75 Öffentl. Verwaltung, Sozialversich.	2	-	-	2	-	-	-	-	-	-	-	-	-	6	6
M Unterrichtswesen	3	-	-	2	-	1	-	-	-	-	-	-	-	18	18
MA Unterrichtswesen	3	-	-	2	-	1	-	-	-	-	-	-	-	18	18
80 Unterrichtswesen	3	-	-	2	-	1	-	-	-	-	-	-	-	18	18
N Gesundheits-, Veterinär- u. Sozialw.	1	-	-	1	-	-	-	-	-	-	-	-	-	4	3
NA Gesundheits-, Veterinär- u. Sozialw.	1	-	-	1	-	-	-	-	-	-	-	-	-	4	3
85 Gesundheits-, Veterinär- u. Sozialw.	1	-	-	1	-	-	-	-	-	-	-	-	-	4	3
O Erbring.v.sonst.öffentl.u.pers.Dienstl.	3	-	2	1	-	-	-	-	-	-	-	-	-	6	5
OA Erbring.v.sonst.öffentl.u.pers.Dienstl.	3	-	2	1	-	-	-	-	-	-	-	-	-	6	5
90 Abwasser- u.Abfallbes.u.s.Entsorg.	1	-	1	-	-	-	-	-	-	-	-	-	-	1	1
91 Interessenvertretungen, Vereine	1	-	1	-	-	-	-	-	-	-	-	-	-	1	1
93 Erbring. v. sonst. Dienstleistungen	1	-	-	1	-	-	-	-	-	-	-	-	-	4	3
60734 St. Magdalena am Lemberg															
zusammen	20	8	3	6	2	1	-	-	-	-	-	-	-	64	46
D Sachgütererzeugung	1	1	-	-	-	-	-	-	-	-	-	-	-	1	-
DJ Metallerg.u.-bearbeitung, H.v.Metallerg.	1	1	-	-	-	-	-	-	-	-	-	-	-	1	-
28 H.v.Metallergzeugnissen	1	1	-	-	-	-	-	-	-	-	-	-	-	1	-
F Bauwesen	1	1	-	-	-	-	-	-	-	-	-	-	-	1	-
FA Bauwesen	1	1	-	-	-	-	-	-	-	-	-	-	-	1	-
45 Bauwesen	1	1	-	-	-	-	-	-	-	-	-	-	-	1	-
G Handel, Rep. v.Kfz u.Gebrauchsgütern	2	1	-	1	-	-	-	-	-	-	-	-	-	7	3
GA Handel, Rep. v.Kfz u.Gebrauchsgütern	2	1	-	1	-	-	-	-	-	-	-	-	-	7	3
52 EH (o.Kfz,o.Tankst.), Rep.v.Gebr.g.	2	1	-	1	-	-	-	-	-	-	-	-	-	7	3
H Beherbergungs- und Gaststättenw.	4	1	1	1	1	-	-	-	-	-	-	-	-	15	11
HA Beherbergungs- und Gaststättenw.	4	1	1	1	1	-	-	-	-	-	-	-	-	15	11
55 Beherbergungs- und Gaststättenw.	4	1	1	1	1	-	-	-	-	-	-	-	-	15	11
I Verkehr und Nachrichtenübermittlung	2	-	-	1	-	1	-	-	-	-	-	-	-	14	12
IA Verkehr und Nachrichtenübermittlung	2	-	-	1	-	1	-	-	-	-	-	-	-	14	12
60 Landverkehr,Transp. i. Rohrfernleit.	2	-	-	1	-	1	-	-	-	-	-	-	-	14	12
K Realitätenwesen, Unternehmensdienstl.	2	2	-	-	-	-	-	-	-	-	-	-	-	2	-
KA Realitätenwesen, Unternehmensdienstl.	2	2	-	-	-	-	-	-	-	-	-	-	-	2	-
74 Erbring.v.unternehmensbez.Dienstl.	2	2	-	-	-	-	-	-	-	-	-	-	-	2	-
L Öffentl. Verwaltung, Sozialversich.	1	-	-	1	-	-	-	-	-	-	-	-	-	4	4
LA Öffentl. Verwaltung, Sozialversich.	1	-	-	1	-	-	-	-	-	-	-	-	-	4	4
75 Öffentl. Verwaltung, Sozialversich.	1	-	-	1	-	-	-	-	-	-	-	-	-	4	4
M Unterrichtswesen	2	-	-	1	1	-	-	-	-	-	-	-	-	11	11
MA Unterrichtswesen	2	-	-	1	1	-	-	-	-	-	-	-	-	11	11
80 Unterrichtswesen	2	-	-	1	1	-	-	-	-	-	-	-	-	11	11
N Gesundheits-, Veterinär- u. Sozialw.	3	1	1	1	-	-	-	-	-	-	-	-	-	7	4
NA Gesundheits-, Veterinär- u. Sozialw.	3	1	1	1	-	-	-	-	-	-	-	-	-	7	4
85 Gesundheits-, Veterinär- u. Sozialw.	3	1	1	1	-	-	-	-	-	-	-	-	-	7	4
O Erbring.v.sonst.öffentl.u.pers.Dienstl.	2	1	1	-	-	-	-	-	-	-	-	-	-	2	1
OA Erbring.v.sonst.öffentl.u.pers.Dienstl.	2	1	1	-	-	-	-	-	-	-	-	-	-	2	1
90 Abwasser- u.Abfallbes.u.s.Entsorg.	1	-	1	-	-	-	-	-	-	-	-	-	-	1	1
93 Erbring. v. sonst. Dienstleistungen	1	1	-	-	-	-	-	-	-	-	-	-	-	1	-

Tabelle A5: Arbeitsstätten und Beschäftigte nach Gemeinden und Abteilungen der ÖNACE 1995

ÖNACE 1995	Arbeitsstätten insgesamt	davon mit ... unselbständig Beschäftigten										Beschäftigte insgesamt	darunter unselbst. Beschäftigte	
		0	1	2 - 4	5 - 9	10 - 19	20 - 49	50 - 99	100 - 199	200 - 499	500 - 999			1000 und mehr
60735 Schachen bei Vorau														
zusammen	20	6	5	6	1	2	-	-	-	-	-	-	73	53
D Sachgütererzeugung	6	1	1	3	-	1	-	-	-	-	-	-	29	21
DD Be- u. Verarb. v. Holz (o.H.v.Möbeln)	6	1	1	3	-	1	-	-	-	-	-	-	29	21
20 Be- u. Verarb. v. Holz (o.H.v.Möbeln)	6	1	1	3	-	1	-	-	-	-	-	-	29	21
F Bauwesen	1	-	-	-	-	1	-	-	-	-	-	-	15	14
FA Bauwesen	1	-	-	-	-	1	-	-	-	-	-	-	15	14
45 Bauwesen	1	-	-	-	-	1	-	-	-	-	-	-	15	14
G Handel, Rep. v.Kfz u.Gebrauchsgütern	6	2	3	-	1	-	-	-	-	-	-	-	14	9
GA Handel, Rep. v.Kfz u.Gebrauchsgütern	6	2	3	-	1	-	-	-	-	-	-	-	14	9
51 Handelsvermittlung u.GH (o.H.m.Kfz)	4	2	1	-	1	-	-	-	-	-	-	-	10	7
52 EH (o.Kfz,o.Tankst.), Rep.v.Gebr.g.	2	-	2	-	-	-	-	-	-	-	-	-	4	2
H Beherbergungs- und Gaststättenw.	4	3	1	-	-	-	-	-	-	-	-	-	6	1
HA Beherbergungs- und Gaststättenw.	4	3	1	-	-	-	-	-	-	-	-	-	6	1
55 Beherbergungs- und Gaststättenw.	4	3	1	-	-	-	-	-	-	-	-	-	6	1
L Öffentl. Verwaltung, Sozialversich.	2	-	-	2	-	-	-	-	-	-	-	-	5	5
LA Öffentl. Verwaltung, Sozialversich.	2	-	-	2	-	-	-	-	-	-	-	-	5	5
75 Öffentl. Verwaltung, Sozialversich.	2	-	-	2	-	-	-	-	-	-	-	-	5	5
N Gesundheits-, Veterinär- u. Sozialw.	1	-	-	1	-	-	-	-	-	-	-	-	4	3
NA Gesundheits-, Veterinär- u. Sozialw.	1	-	-	1	-	-	-	-	-	-	-	-	4	3
85 Gesundheits-, Veterinär- u. Sozialw.	1	-	-	1	-	-	-	-	-	-	-	-	4	3
60736 Schäftern														
zusammen	37	14	6	13	2	2	-	-	-	-	-	-	102	73
C Bergbau;Gewinn.v.Steinen u.Erden	1	-	1	-	-	-	-	-	-	-	-	-	1	1
CB Erzbergb., Gewinnung v.Steinen u.Erden	1	-	1	-	-	-	-	-	-	-	-	-	1	1
14 Gew.v.Steinen u.Erden;sonst.Bergb.	1	-	1	-	-	-	-	-	-	-	-	-	1	1
D Sachgütererzeugung	2	-	1	-	-	1	-	-	-	-	-	-	12	11
DD Be- u. Verarb. v. Holz (o.H.v.Möbeln)	2	-	1	-	-	1	-	-	-	-	-	-	12	11
20 Be- u. Verarb. v. Holz (o.H.v.Möbeln)	2	-	1	-	-	1	-	-	-	-	-	-	12	11
F Bauwesen	3	1	-	2	-	-	-	-	-	-	-	-	12	8
FA Bauwesen	3	1	-	2	-	-	-	-	-	-	-	-	12	8
45 Bauwesen	3	1	-	2	-	-	-	-	-	-	-	-	12	8
G Handel, Rep. v.Kfz u.Gebrauchsgütern	8	5	-	2	1	-	-	-	-	-	-	-	16	9
GA Handel, Rep. v.Kfz u.Gebrauchsgütern	8	5	-	2	1	-	-	-	-	-	-	-	16	9
51 Handelsvermittlung u.GH (o.H.m.Kfz)	3	2	-	-	1	-	-	-	-	-	-	-	8	5
52 EH (o.Kfz,o.Tankst.), Rep.v.Gebr.g.	5	3	-	2	-	-	-	-	-	-	-	-	8	4
H Beherbergungs- und Gaststättenw.	6	1	2	3	-	-	-	-	-	-	-	-	15	10
HA Beherbergungs- und Gaststättenw.	6	1	2	3	-	-	-	-	-	-	-	-	15	10
55 Beherbergungs- und Gaststättenw.	6	1	2	3	-	-	-	-	-	-	-	-	15	10
I Verkehr und Nachrichtenübermittlung	2	1	-	1	-	-	-	-	-	-	-	-	4	3
IA Verkehr und Nachrichtenübermittlung	2	1	-	1	-	-	-	-	-	-	-	-	4	3
60 Landverkehr,Transp. i. Rohrfernleit.	1	1	-	-	-	-	-	-	-	-	-	-	1	-
64 Nachrichtenübermittlung	1	-	-	1	-	-	-	-	-	-	-	-	3	3

Tabelle A5: Arbeitsstätten und Beschäftigte nach Gemeinden und Abteilungen der ÖNACE 1995

ÖNACE 1995	Arbeitsstätten insgesamt	davon mit ... unselbständig Beschäftigten											Beschäftigte insgesamt	darunter unselbst. Beschäftigte	
		0	1	2 - 4	5 - 9	10 - 19	20 - 49	50 - 99	100 - 199	200 - 499	500 - 999	1000 und mehr			
J Kredit- und Versicherungswesen	2	-	1	1	-	-	-	-	-	-	-	-	-	4	3
JA Kredit- und Versicherungswesen	2	-	1	1	-	-	-	-	-	-	-	-	-	4	3
65 Kreditwesen	1	-	-	1	-	-	-	-	-	-	-	-	-	2	2
67 M.d.Kredit-u.Vers.w.verbund.Tätigk.	1	-	1	-	-	-	-	-	-	-	-	-	-	2	1
K Realitätenwesen, Unternehmensdienstl.	3	3	-	-	-	-	-	-	-	-	-	-	-	4	-
KA Realitätenwesen, Unternehmensdienstl.	3	3	-	-	-	-	-	-	-	-	-	-	-	4	-
70 Realitätenwesen	1	1	-	-	-	-	-	-	-	-	-	-	-	1	-
74 Erbring.v.unternehmensbez.Dienstl.	2	2	-	-	-	-	-	-	-	-	-	-	-	3	-
L Öffentl. Verwaltung, Sozialversich.	2	-	-	1	-	1	-	-	-	-	-	-	-	12	12
LA Öffentl. Verwaltung, Sozialversich.	2	-	-	1	-	1	-	-	-	-	-	-	-	12	12
75 Öffentl. Verwaltung, Sozialversich.	2	-	-	1	-	1	-	-	-	-	-	-	-	12	12
M Unterrichtswesen	2	-	-	1	1	-	-	-	-	-	-	-	-	9	9
MA Unterrichtswesen	2	-	-	1	1	-	-	-	-	-	-	-	-	9	9
80 Unterrichtswesen	2	-	-	1	1	-	-	-	-	-	-	-	-	9	9
N Gesundheits-, Veterinär- u. Sozialw.	1	-	-	1	-	-	-	-	-	-	-	-	-	5	4
NA Gesundheits-, Veterinär- u. Sozialw.	1	-	-	1	-	-	-	-	-	-	-	-	-	5	4
85 Gesundheits-, Veterinär- u. Sozialw.	1	-	-	1	-	-	-	-	-	-	-	-	-	5	4
O Erbring.v.sonst.öffentl.u.pers.Dienstl.	5	3	1	1	-	-	-	-	-	-	-	-	-	8	3
OA Erbring.v.sonst.öffentl.u.pers.Dienstl.	5	3	1	1	-	-	-	-	-	-	-	-	-	8	3
91 Interessenvertretungen, Vereine	1	-	1	-	-	-	-	-	-	-	-	-	-	1	1
92 Kultur, Sport und Unterhaltung	2	2	-	-	-	-	-	-	-	-	-	-	-	3	-
93 Erbring. v. sonst. Dienstleistungen	2	1	-	1	-	-	-	-	-	-	-	-	-	4	2
60737 Schlag bei Thalberg															
zusammen	21	3	6	4	3	2	3	-	-	-	-	-	-	194	172
C Bergbau;Gewinn.v.Steinen u.Erden	1	-	-	-	1	-	-	-	-	-	-	-	-	8	8
CB Erzbergb., Gewinnung v.Steinen u.Erden	1	-	-	-	1	-	-	-	-	-	-	-	-	8	8
14 Gew.v.Steinen u.Erden;sonst.Bergb.	1	-	-	-	1	-	-	-	-	-	-	-	-	8	8
D Sachgütererzeugung	3	-	1	-	-	-	2	-	-	-	-	-	-	72	68
DB H.v.Textilien, Textilwaren u. Bekleidung	2	-	1	-	-	-	1	-	-	-	-	-	-	36	33
18 H.v.Bekleidung	2	-	1	-	-	-	1	-	-	-	-	-	-	36	33
DI H.u.Bearb.v.Glas,H.v.W.a.Stein.u.Erden	1	-	-	-	-	-	1	-	-	-	-	-	-	36	35
26 H.u.Bea.v.Glas,H.v.W.a.Stein.u.Erden	1	-	-	-	-	-	1	-	-	-	-	-	-	36	35
F Bauwesen	3	1	-	-	-	1	1	-	-	-	-	-	-	59	52
FA Bauwesen	3	1	-	-	-	1	1	-	-	-	-	-	-	59	52
45 Bauwesen	3	1	-	-	-	1	1	-	-	-	-	-	-	59	52
G Handel, Rep. v.Kfz u.Gebrauchsgütern	4	1	1	-	1	1	-	-	-	-	-	-	-	27	24
GA Handel, Rep. v.Kfz u.Gebrauchsgütern	4	1	1	-	1	1	-	-	-	-	-	-	-	27	24
50 Kfz-Handel, Rep. v.Kfz, Tankstellen	1	1	-	-	-	-	-	-	-	-	-	-	-	1	-
51 Handelsvermittlung u.GH (o.H.m.Kfz)	1	-	-	-	1	-	-	-	-	-	-	-	-	8	7
52 EH (o.Kfz,o.Tankst.), Rep.v.Gebr.g.	2	-	1	-	-	1	-	-	-	-	-	-	-	18	17
H Beherbergungs- und Gaststättenw.	4	-	2	2	-	-	-	-	-	-	-	-	-	13	9
HA Beherbergungs- und Gaststättenw.	4	-	2	2	-	-	-	-	-	-	-	-	-	13	9
55 Beherbergungs- und Gaststättenw.	4	-	2	2	-	-	-	-	-	-	-	-	-	13	9
K Realitätenwesen, Unternehmensdienstl.	3	1	2	-	-	-	-	-	-	-	-	-	-	5	2
KA Realitätenwesen, Unternehmensdienstl.	3	1	2	-	-	-	-	-	-	-	-	-	-	5	2
70 Realitätenwesen	1	-	1	-	-	-	-	-	-	-	-	-	-	2	1
74 Erbring.v.unternehmensbez.Dienstl.	2	1	1	-	-	-	-	-	-	-	-	-	-	3	1

Tabelle A5: Arbeitsstätten und Beschäftigte nach Gemeinden und Abteilungen der ÖNACE 1995

ÖNACE 1995	Arbeitsstätten insgesamt	davon mit ... unselbständig Beschäftigten										Beschäftigte insgesamt	darunter unselbst. Beschäftigte		
		0	1	2 - 4	5 - 9	10 - 19	20 - 49	50 - 99	100 - 199	200 - 499	500 - 999			1000 und mehr	
L Öffentl. Verwaltung, Sozialversich.	1	-	-	-	1	-	-	-	-	-	-	-	-	5	5
LA Öffentl. Verwaltung, Sozialversich.	1	-	-	-	1	-	-	-	-	-	-	-	-	5	5
75 Öffentl. Verwaltung, Sozialversich.	1	-	-	-	1	-	-	-	-	-	-	-	-	5	5
N Gesundheits-, Veterinär- u. Sozialw.	1	-	-	1	-	-	-	-	-	-	-	-	-	3	2
NA Gesundheits-, Veterinär- u. Sozialw.	1	-	-	1	-	-	-	-	-	-	-	-	-	3	2
85 Gesundheits-, Veterinär- u. Sozialw.	1	-	-	1	-	-	-	-	-	-	-	-	-	3	2
O Erbring.v.sonst.öffentl.u.pers.Dienstl.	1	-	-	1	-	-	-	-	-	-	-	-	-	2	2
OA Erbring.v.sonst.öffentl.u.pers.Dienstl.	1	-	-	1	-	-	-	-	-	-	-	-	-	2	2
92 Kultur, Sport und Unterhaltung	1	-	-	1	-	-	-	-	-	-	-	-	-	2	2
60738 Schönegg bei Pöllau															
zusammen	30	11	4	11	1	2	1	-	-	-	-	-	-	138	107
D Sachgütererzeugung	5	1	-	2	1	1	-	-	-	-	-	-	-	34	28
DA H.v.Nahrungsm.u.Getränken,Tabakverarb.	1	1	-	-	-	-	-	-	-	-	-	-	-	1	-
15 H.v.Nahr.- u.Genussm.; Getränken	1	1	-	-	-	-	-	-	-	-	-	-	-	1	-
DD Be- u. Verarb. v. Holz (o.H.v.Möbeln)	1	-	-	1	-	-	-	-	-	-	-	-	-	5	3
20 Be- u. Verarb. v. Holz (o.H.v.Möbeln)	1	-	-	1	-	-	-	-	-	-	-	-	-	5	3
DN H.v.sonst. Erzeugnissen,Rückgewinnung	3	-	-	1	1	1	-	-	-	-	-	-	-	28	25
36 H.v.sonstigen Erzeugnissen	1	-	-	-	1	-	-	-	-	-	-	-	-	8	7
37 Rückgewinnung (Recycling)	2	-	-	1	-	1	-	-	-	-	-	-	-	20	18
F Bauwesen	1	-	-	-	-	1	-	-	-	-	-	-	-	16	14
FA Bauwesen	1	-	-	-	-	1	-	-	-	-	-	-	-	16	14
45 Bauwesen	1	-	-	-	-	1	-	-	-	-	-	-	-	16	14
G Handel, Rep. v.Kfz u.Gebrauchsgütern	7	2	2	3	-	-	-	-	-	-	-	-	-	18	12
GA Handel, Rep. v.Kfz u.Gebrauchsgütern	7	2	2	3	-	-	-	-	-	-	-	-	-	18	12
50 Kfz-Handel, Rep. v.Kfz, Tankstellen	2	1	-	1	-	-	-	-	-	-	-	-	-	5	3
51 Handelsvermittlung u.GH (o.H.m.Kfz)	3	-	1	2	-	-	-	-	-	-	-	-	-	11	8
52 EH (o.Kfz,o.Tankst.), Rep.v.Gebr.g.	2	1	1	-	-	-	-	-	-	-	-	-	-	2	1
H Beherbergungs- und Gaststättenw.	7	4	1	2	-	-	-	-	-	-	-	-	-	16	6
HA Beherbergungs- und Gaststättenw.	7	4	1	2	-	-	-	-	-	-	-	-	-	16	6
55 Beherbergungs- und Gaststättenw.	7	4	1	2	-	-	-	-	-	-	-	-	-	16	6
I Verkehr und Nachrichtenübermittlung	1	-	-	-	-	-	1	-	-	-	-	-	-	35	34
IA Verkehr und Nachrichtenübermittlung	1	-	-	-	-	-	1	-	-	-	-	-	-	35	34
63 Hilfs-u.Nebentät.f.d.Verk., Reisebür.	1	-	-	-	-	-	1	-	-	-	-	-	-	35	34
J Kredit- und Versicherungswesen	1	1	-	-	-	-	-	-	-	-	-	-	-	1	-
JA Kredit- und Versicherungswesen	1	1	-	-	-	-	-	-	-	-	-	-	-	1	-
67 M.d.Kredit-u.Vers.w.verbund.Tätigk.	1	1	-	-	-	-	-	-	-	-	-	-	-	1	-
K Realitätenwesen, Unternehmensdienstl.	2	2	-	-	-	-	-	-	-	-	-	-	-	2	-
KA Realitätenwesen, Unternehmensdienstl.	2	2	-	-	-	-	-	-	-	-	-	-	-	2	-
74 Erbring.v.unternehmensbez.Dienstl.	2	2	-	-	-	-	-	-	-	-	-	-	-	2	-
L Öffentl. Verwaltung, Sozialversich.	2	-	-	2	-	-	-	-	-	-	-	-	-	6	6
LA Öffentl. Verwaltung, Sozialversich.	2	-	-	2	-	-	-	-	-	-	-	-	-	6	6
75 Öffentl. Verwaltung, Sozialversich.	2	-	-	2	-	-	-	-	-	-	-	-	-	6	6
M Unterrichtswesen	2	-	-	2	-	-	-	-	-	-	-	-	-	6	6
MA Unterrichtswesen	2	-	-	2	-	-	-	-	-	-	-	-	-	6	6
80 Unterrichtswesen	2	-	-	2	-	-	-	-	-	-	-	-	-	6	6

Tabelle A5: Arbeitsstätten und Beschäftigte nach Gemeinden und Abteilungen der ÖNACE 1995

ÖNACE 1995	Arbeitsstätten insgesamt	davon mit ... unselbständig Beschäftigten											Beschäftigte insgesamt	darunter unselbst. Beschäftigte	
		0	1	2 - 4	5 - 9	10 - 19	20 - 49	50 - 99	100 - 199	200 - 499	500 - 999	1000 und mehr			
O Erbring.v.sonst.öffentl.u.pers.Dienstl.	2	1	1	-	-	-	-	-	-	-	-	-	-	4	1
OA Erbring.v.sonst.öffentl.u.pers.Dienstl.	2	1	1	-	-	-	-	-	-	-	-	-	-	4	1
92 Kultur, Sport und Unterhaltung	2	1	1	-	-	-	-	-	-	-	-	-	-	4	1
60739 Sebersdorf															
zusammen	52	19	7	10	12	1	1	1	1	-	-	-	-	452	403
D Sachgütererzeugung	10	-	1	3	4	-	-	1	1	-	-	-	-	287	278
DD Be- u. Verarb. v. Holz (o.H.v.Möbeln)	3	-	-	-	3	-	-	-	-	-	-	-	-	21	18
20 Be- u. Verarb. v. Holz (o.H.v.Möbeln)	3	-	-	-	3	-	-	-	-	-	-	-	-	21	18
DI H.u.Bearb.v.Glas,H.v.W.a.Stein.u.Erden	2	-	-	1	1	-	-	-	-	-	-	-	-	12	9
26 H.u.Bea.v.Glas,H.v.W.a.Stein.u.Erden	2	-	-	1	1	-	-	-	-	-	-	-	-	12	9
DJ Metallz.u.-bearbeitung, H.v.Metallz.	1	-	-	-	-	-	-	-	1	-	-	-	-	153	153
28 H.v.Metallerzeugnissen	1	-	-	-	-	-	-	-	1	-	-	-	-	153	153
DK Maschinenbau	2	-	-	1	-	-	-	1	-	-	-	-	-	94	93
29 Maschinenbau	2	-	-	1	-	-	-	1	-	-	-	-	-	94	93
DN H.v.sonst. Erzeugnissen,Rückgewinnung	2	-	1	1	-	-	-	-	-	-	-	-	-	7	5
36 H.v.sonstigen Erzeugnissen	2	-	1	1	-	-	-	-	-	-	-	-	-	7	5
E Energie- und Wasserversorgung	1	-	-	1	-	-	-	-	-	-	-	-	-	3	2
EA Energie- und Wasserversorgung	1	-	-	1	-	-	-	-	-	-	-	-	-	3	2
40 Energieversorgung	1	-	-	1	-	-	-	-	-	-	-	-	-	3	2
F Bauwesen	3	1	1	-	1	-	-	-	-	-	-	-	-	11	7
FA Bauwesen	3	1	1	-	1	-	-	-	-	-	-	-	-	11	7
45 Bauwesen	3	1	1	-	1	-	-	-	-	-	-	-	-	11	7
G Handel, Rep. v.Kfz u.Gebrauchsgütern	12	7	-	2	1	1	1	-	-	-	-	-	-	75	62
GA Handel, Rep. v.Kfz u.Gebrauchsgütern	12	7	-	2	1	1	1	-	-	-	-	-	-	75	62
50 Kfz-Handel, Rep. v.Kfz, Tankstellen	1	1	-	-	-	-	-	-	-	-	-	-	-	1	-
51 Handelsvermittlung u.GH (o.H.m.Kfz)	6	2	-	1	1	1	1	-	-	-	-	-	-	67	60
52 EH (o.Kfz,o.Tankst.), Rep.v.Gebr.g.	5	4	-	1	-	-	-	-	-	-	-	-	-	7	2
H Beherbergungs- und Gaststättenw.	9	5	1	1	2	-	-	-	-	-	-	-	-	30	16
HA Beherbergungs- und Gaststättenw.	9	5	1	1	2	-	-	-	-	-	-	-	-	30	16
55 Beherbergungs- und Gaststättenw.	9	5	1	1	2	-	-	-	-	-	-	-	-	30	16
I Verkehr und Nachrichtenübermittlung	3	-	2	-	1	-	-	-	-	-	-	-	-	8	8
IA Verkehr und Nachrichtenübermittlung	3	-	2	-	1	-	-	-	-	-	-	-	-	8	8
63 Hilfs-u.Nebentät.f.d.Verk., Reisebür.	2	-	2	-	-	-	-	-	-	-	-	-	-	2	2
64 Nachrichtenübermittlung	1	-	-	-	1	-	-	-	-	-	-	-	-	6	6
J Kredit- und Versicherungswesen	1	-	-	-	1	-	-	-	-	-	-	-	-	9	9
JA Kredit- und Versicherungswesen	1	-	-	-	1	-	-	-	-	-	-	-	-	9	9
65 Kreditwesen	1	-	-	-	1	-	-	-	-	-	-	-	-	9	9
K Realitätenwesen, Unternehmensdienstl.	6	5	-	1	-	-	-	-	-	-	-	-	-	11	4
KA Realitätenwesen, Unternehmensdienstl.	6	5	-	1	-	-	-	-	-	-	-	-	-	11	4
72 Datenverarbeitung u. Datenbanken	1	1	-	-	-	-	-	-	-	-	-	-	-	1	-
74 Erbring.v.unternehmensbez.Dienstl.	5	4	-	1	-	-	-	-	-	-	-	-	-	10	4
L Öffentl. Verwaltung, Sozialversich.	2	-	1	-	1	-	-	-	-	-	-	-	-	6	6
LA Öffentl. Verwaltung, Sozialversich.	2	-	1	-	1	-	-	-	-	-	-	-	-	6	6
75 Öffentl. Verwaltung, Sozialversich.	2	-	1	-	1	-	-	-	-	-	-	-	-	6	6
M Unterrichtswesen	1	-	-	-	1	-	-	-	-	-	-	-	-	5	5
MA Unterrichtswesen	1	-	-	-	1	-	-	-	-	-	-	-	-	5	5
80 Unterrichtswesen	1	-	-	-	1	-	-	-	-	-	-	-	-	5	5

Tabelle A5: Arbeitsstätten und Beschäftigte nach Gemeinden und Abteilungen der ÖNACE 1995

ÖNACE 1995	Arbeitsstätten insgesamt	davon mit ... unselbständig Beschäftigten											Beschäftigte insgesamt	darunter unselbst. Beschäftigte	
		0	1	2 - 4	5 - 9	10 - 19	20 - 49	50 - 99	100 - 199	200 - 499	500 - 999	1000 und mehr			
N Gesundheits-, Veterinär- u. Sozialw.	1	-	-	1	-	-	-	-	-	-	-	-	-	3	3
NA Gesundheits-, Veterinär- u. Sozialw.	1	-	-	1	-	-	-	-	-	-	-	-	-	3	3
85 Gesundheits-, Veterinär- u. Sozialw.	1	-	-	1	-	-	-	-	-	-	-	-	-	3	3
O Erbring.v.sonst.öffentl.u.pers.Dienstl.	3	1	1	1	-	-	-	-	-	-	-	-	-	4	3
OA Erbring.v.sonst.öffentl.u.pers.Dienstl.	3	1	1	1	-	-	-	-	-	-	-	-	-	4	3
90 Abwasser- u.Abfallbes.u.s.Entsorg.	2	-	1	1	-	-	-	-	-	-	-	-	-	3	3
92 Kultur, Sport und Unterhaltung	1	1	-	-	-	-	-	-	-	-	-	-	-	1	-
60740 Siegersdorf bei Herberstein															
zusammen	6	3	1	2	-	-	-	-	-	-	-	-	-	12	6
F Bauwesen	1	-	1	-	-	-	-	-	-	-	-	-	-	2	1
FA Bauwesen	1	-	1	-	-	-	-	-	-	-	-	-	-	2	1
45 Bauwesen	1	-	1	-	-	-	-	-	-	-	-	-	-	2	1
H Beherbergungs- und Gaststättenw.	2	1	-	1	-	-	-	-	-	-	-	-	-	6	3
HA Beherbergungs- und Gaststättenw.	2	1	-	1	-	-	-	-	-	-	-	-	-	6	3
55 Beherbergungs- und Gaststättenw.	2	1	-	1	-	-	-	-	-	-	-	-	-	6	3
I Verkehr und Nachrichtenübermittlung	2	2	-	-	-	-	-	-	-	-	-	-	-	2	-
IA Verkehr und Nachrichtenübermittlung	2	2	-	-	-	-	-	-	-	-	-	-	-	2	-
60 Landverkehr,Transp. i. Rohrfernleit.	1	1	-	-	-	-	-	-	-	-	-	-	-	1	-
64 Nachrichtenübermittlung	1	1	-	-	-	-	-	-	-	-	-	-	-	1	-
L Öffentl. Verwaltung, Sozialversich.	1	-	-	1	-	-	-	-	-	-	-	-	-	2	2
LA Öffentl. Verwaltung, Sozialversich.	1	-	-	1	-	-	-	-	-	-	-	-	-	2	2
75 Öffentl. Verwaltung, Sozialversich.	1	-	-	1	-	-	-	-	-	-	-	-	-	2	2
60741 Sonnhofen															
zusammen	13	3	2	6	1	1	-	-	-	-	-	-	-	57	44
D Sachgütererzeugung	3	2	-	-	-	1	-	-	-	-	-	-	-	17	14
DA H.v.Nahrungsm.u.Getränken,Tabakverarb.	1	-	-	-	-	1	-	-	-	-	-	-	-	15	14
15 H.v.Nahr.- u.Genussm.; Getränken	1	-	-	-	-	1	-	-	-	-	-	-	-	15	14
DD Be- u. Verarb. v. Holz (o.H.v.Möbeln)	2	2	-	-	-	-	-	-	-	-	-	-	-	2	-
20 Be- u. Verarb. v. Holz (o.H.v.Möbeln)	2	2	-	-	-	-	-	-	-	-	-	-	-	2	-
F Bauwesen	2	-	-	2	-	-	-	-	-	-	-	-	-	10	7
FA Bauwesen	2	-	-	2	-	-	-	-	-	-	-	-	-	10	7
45 Bauwesen	2	-	-	2	-	-	-	-	-	-	-	-	-	10	7
G Handel, Rep. v.Kfz u.Gebrauchsgütern	2	1	1	-	-	-	-	-	-	-	-	-	-	4	1
GA Handel, Rep. v.Kfz u.Gebrauchsgütern	2	1	1	-	-	-	-	-	-	-	-	-	-	4	1
51 Handelsvermittlung u.GH (o.H.m.Kfz)	1	-	1	-	-	-	-	-	-	-	-	-	-	2	1
52 EH (o.Kfz,o.Tankst.), Rep.v.Gebr.g.	1	1	-	-	-	-	-	-	-	-	-	-	-	2	-
H Beherbergungs- und Gaststättenw.	2	-	1	1	-	-	-	-	-	-	-	-	-	7	5
HA Beherbergungs- und Gaststättenw.	2	-	1	1	-	-	-	-	-	-	-	-	-	7	5
55 Beherbergungs- und Gaststättenw.	2	-	1	1	-	-	-	-	-	-	-	-	-	7	5
I Verkehr und Nachrichtenübermittlung	1	-	-	-	1	-	-	-	-	-	-	-	-	9	7
IA Verkehr und Nachrichtenübermittlung	1	-	-	-	1	-	-	-	-	-	-	-	-	9	7
60 Landverkehr,Transp. i. Rohrfernleit.	1	-	-	-	1	-	-	-	-	-	-	-	-	9	7
L Öffentl. Verwaltung, Sozialversich.	1	-	-	1	-	-	-	-	-	-	-	-	-	3	3
LA Öffentl. Verwaltung, Sozialversich.	1	-	-	1	-	-	-	-	-	-	-	-	-	3	3
75 Öffentl. Verwaltung, Sozialversich.	1	-	-	1	-	-	-	-	-	-	-	-	-	3	3

Tabelle A5: Arbeitsstätten und Beschäftigte nach Gemeinden und Abteilungen der ÖNACE 1995

ÖNACE 1995	Arbeitsstätten insgesamt	davon mit ... unselbständig Beschäftigten										Beschäftigte insgesamt	darunter unselbst. Beschäftigte	
		0	1	2 - 4	5 - 9	10 - 19	20 - 49	50 - 99	100 - 199	200 - 499	500 - 999			1000 und mehr
M Unterrichtswesen	2	-	-	2	-	-	-	-	-	-	-	-	7	7
MA Unterrichtswesen	2	-	-	2	-	-	-	-	-	-	-	-	7	7
80 Unterrichtswesen	2	-	-	2	-	-	-	-	-	-	-	-	7	7
60742 Stambach														
zusammen	9	-	4	5	-	-	-	-	-	-	-	-	25	19
D Sachgütererzeugung	1	-	-	1	-	-	-	-	-	-	-	-	3	2
DD Be- u. Verarb. v. Holz (o.H.v.Möbeln)	1	-	-	1	-	-	-	-	-	-	-	-	3	2
20 Be- u. Verarb. v. Holz (o.H.v.Möbeln)	1	-	-	1	-	-	-	-	-	-	-	-	3	2
F Bauwesen	1	-	1	-	-	-	-	-	-	-	-	-	2	1
FA Bauwesen	1	-	1	-	-	-	-	-	-	-	-	-	2	1
45 Bauwesen	1	-	1	-	-	-	-	-	-	-	-	-	2	1
H Beherbergungs- und Gaststättenw.	2	-	2	-	-	-	-	-	-	-	-	-	4	2
HA Beherbergungs- und Gaststättenw.	2	-	2	-	-	-	-	-	-	-	-	-	4	2
55 Beherbergungs- und Gaststättenw.	2	-	2	-	-	-	-	-	-	-	-	-	4	2
K Realitätenwesen, Unternehmensdienstl.	2	-	1	1	-	-	-	-	-	-	-	-	6	4
KA Realitätenwesen, Unternehmensdienstl.	2	-	1	1	-	-	-	-	-	-	-	-	6	4
74 Erbring.v.unternehmensbez.Dienstl.	2	-	1	1	-	-	-	-	-	-	-	-	6	4
L Öffentl. Verwaltung, Sozialversich.	1	-	-	1	-	-	-	-	-	-	-	-	4	4
LA Öffentl. Verwaltung, Sozialversich.	1	-	-	1	-	-	-	-	-	-	-	-	4	4
75 Öffentl. Verwaltung, Sozialversich.	1	-	-	1	-	-	-	-	-	-	-	-	4	4
M Unterrichtswesen	2	-	-	2	-	-	-	-	-	-	-	-	6	6
MA Unterrichtswesen	2	-	-	2	-	-	-	-	-	-	-	-	6	6
80 Unterrichtswesen	2	-	-	2	-	-	-	-	-	-	-	-	6	6
60743 Stubenberg														
zusammen	102	32	21	19	16	10	3	1	-	-	-	-	546	443
C Bergbau;Gewinn.v.Steinen u.Erden	1	-	-	-	-	1	-	-	-	-	-	-	20	19
CB Erzbergb., Gewinnung v.Steinen u.Erden	1	-	-	-	-	1	-	-	-	-	-	-	20	19
14 Gew.v.Steinen u.Erden;sonst.Bergb.	1	-	-	-	-	1	-	-	-	-	-	-	20	19
D Sachgütererzeugung	9	3	-	2	3	1	-	-	-	-	-	-	41	31
DA H.v.Nahrungsm.u.Getränken,Tabakverarb.	2	1	-	-	1	-	-	-	-	-	-	-	9	6
15 H.v.Nahr.- u.Genussm.; Getränken	2	1	-	-	1	-	-	-	-	-	-	-	9	6
DB H.v.Textilien, Textilwaren u. Bekleidung	1	1	-	-	-	-	-	-	-	-	-	-	1	-
17 H.v.Textilien u.Textilwaren (o. Bekl.)	1	1	-	-	-	-	-	-	-	-	-	-	1	-
DD Be- u. Verarb. v. Holz (o.H.v.Möbeln)	1	1	-	-	-	-	-	-	-	-	-	-	1	-
20 Be- u. Verarb. v. Holz (o.H.v.Möbeln)	1	1	-	-	-	-	-	-	-	-	-	-	1	-
DI H.u.Bearb.v.Glas,H.v.W.a.Stein.u.Erden	1	-	-	-	1	-	-	-	-	-	-	-	6	5
26 H.u.Bea.v.Glas,H.v.W.a.Stein.u.Erden	1	-	-	-	1	-	-	-	-	-	-	-	6	5
DJ Metallierz.u.-bearbeitung, H.v.Metallierz.	2	-	-	1	1	-	-	-	-	-	-	-	9	7
28 H.v.Metallierz.eugnissen	2	-	-	1	1	-	-	-	-	-	-	-	9	7
DL H.v.Büromasch., Datenverarb.ger.	1	-	-	1	-	-	-	-	-	-	-	-	3	2
33 Medizin-,Mess-u.Regel.tech., Optik	1	-	-	1	-	-	-	-	-	-	-	-	3	2
DN H.v.sonst. Erzeugnissen,Rückgewinnung	1	-	-	-	-	1	-	-	-	-	-	-	12	11
36 H.v.sonstigen Erzeugnissen	1	-	-	-	-	1	-	-	-	-	-	-	12	11
E Energie- und Wasserversorgung	1	-	-	-	-	1	-	-	-	-	-	-	10	10
EA Energie- und Wasserversorgung	1	-	-	-	-	1	-	-	-	-	-	-	10	10
40 Energieversorgung	1	-	-	-	-	1	-	-	-	-	-	-	10	10

Tabelle A5: Arbeitsstätten und Beschäftigte nach Gemeinden und Abteilungen der ÖNACE 1995

ÖNACE 1995	Arbeitsstätten insgesamt	davon mit ... unselbständig Beschäftigten											Beschäftigte insgesamt	darunter unselbst. Beschäftigte	
		0	1	2 - 4	5 - 9	10 - 19	20 - 49	50 - 99	100 - 199	200 - 499	500 - 999	1000 und mehr			
F Bauwesen	8	2	4	-	2	-	-	-	-	-	-	-	-	23	14
FA Bauwesen	8	2	4	-	2	-	-	-	-	-	-	-	-	23	14
45 Bauwesen	8	2	4	-	2	-	-	-	-	-	-	-	-	23	14
G Handel, Rep. v.Kfz u.Gebrauchsgütern	24	10	6	5	2	1	-	-	-	-	-	-	-	67	43
GA Handel, Rep. v.Kfz u.Gebrauchsgütern	24	10	6	5	2	1	-	-	-	-	-	-	-	67	43
50 Kfz-Handel, Rep. v.Kfz, Tankstellen	3	-	1	2	-	-	-	-	-	-	-	-	-	9	6
51 Handelsvermittlung u.GH (o.H.m.Kfz)	7	4	1	1	1	-	-	-	-	-	-	-	-	14	8
52 EH (o.Kfz,o.Tankst.), Rep.v.Gebr.g.	14	6	4	2	1	1	-	-	-	-	-	-	-	44	29
H Beherbergungs- und Gaststättenw.	26	6	8	4	4	3	1	-	-	-	-	-	-	151	117
HA Beherbergungs- und Gaststättenw.	26	6	8	4	4	3	1	-	-	-	-	-	-	151	117
55 Beherbergungs- und Gaststättenw.	26	6	8	4	4	3	1	-	-	-	-	-	-	151	117
I Verkehr und Nachrichtenübermittlung	3	1	1	-	1	-	-	-	-	-	-	-	-	11	8
IA Verkehr und Nachrichtenübermittlung	3	1	1	-	1	-	-	-	-	-	-	-	-	11	8
60 Landverkehr,Transp. i. Rohrfernleit.	1	1	-	-	-	-	-	-	-	-	-	-	-	1	-
62 Flugverkehr	1	-	1	-	-	-	-	-	-	-	-	-	-	3	1
64 Nachrichtenübermittlung	1	-	-	-	1	-	-	-	-	-	-	-	-	7	7
J Kredit- und Versicherungswesen	4	2	-	2	-	-	-	-	-	-	-	-	-	9	7
JA Kredit- und Versicherungswesen	4	2	-	2	-	-	-	-	-	-	-	-	-	9	7
65 Kreditwesen	2	-	-	2	-	-	-	-	-	-	-	-	-	7	7
67 M.d.Kredit-u.Vers.w.verbund.Tätigk.	2	2	-	-	-	-	-	-	-	-	-	-	-	2	-
K Realitätenwesen, Unternehmensdienstl.	4	3	-	-	-	1	-	-	-	-	-	-	-	23	19
KA Realitätenwesen, Unternehmensdienstl.	4	3	-	-	-	1	-	-	-	-	-	-	-	23	19
72 Datenverarbeitung u. Datenbanken	1	-	-	-	-	1	-	-	-	-	-	-	-	20	19
74 Erbring.v.unternehmensbez.Dienstl.	3	3	-	-	-	-	-	-	-	-	-	-	-	3	-
L Öffentl. Verwaltung, Sozialversich.	2	-	-	-	1	-	1	-	-	-	-	-	-	33	33
LA Öffentl. Verwaltung, Sozialversich.	2	-	-	-	1	-	1	-	-	-	-	-	-	33	33
75 Öffentl. Verwaltung, Sozialversich.	2	-	-	-	1	-	1	-	-	-	-	-	-	33	33
M Unterrichtswesen	3	-	-	1	-	1	1	-	-	-	-	-	-	39	39
MA Unterrichtswesen	3	-	-	1	-	1	1	-	-	-	-	-	-	39	39
80 Unterrichtswesen	3	-	-	1	-	1	1	-	-	-	-	-	-	39	39
N Gesundheits-, Veterinär- u. Sozialw.	5	-	1	2	2	-	-	-	-	-	-	-	-	21	19
NA Gesundheits-, Veterinär- u. Sozialw.	5	-	1	2	2	-	-	-	-	-	-	-	-	21	19
85 Gesundheits-, Veterinär- u. Sozialw.	5	-	1	2	2	-	-	-	-	-	-	-	-	21	19
O Erbring.v.sonst.öffentl.u.pers.Dienstl.	12	5	1	3	1	1	-	1	-	-	-	-	-	98	84
OA Erbring.v.sonst.öffentl.u.pers.Dienstl.	12	5	1	3	1	1	-	1	-	-	-	-	-	98	84
91 Interessenvertretungen, Vereine	2	-	-	1	1	-	-	-	-	-	-	-	-	10	10
92 Kultur, Sport und Unterhaltung	7	4	-	1	-	1	-	1	-	-	-	-	-	80	70
93 Erbring. v. sonst. Dienstleistungen	3	1	1	1	-	-	-	-	-	-	-	-	-	8	4
60744 Tiefenbach bei Kaindorf															
zusammen	17	6	4	4	-	-	3	-	-	-	-	-	-	147	130
C Bergbau;Gewinn.v.Steinen u.Erden	1	-	-	-	-	-	1	-	-	-	-	-	-	49	45
CB Erzbergb., Gewinnung v.Steinen u.Erden	1	-	-	-	-	-	1	-	-	-	-	-	-	49	45
14 Gew.v.Steinen u.Erden;sonst.Bergb.	1	-	-	-	-	-	1	-	-	-	-	-	-	49	45
D Sachgütererzeugung	2	-	1	1	-	-	-	-	-	-	-	-	-	5	3
DK Maschinenbau	1	-	-	1	-	-	-	-	-	-	-	-	-	3	2
29 Maschinenbau	1	-	-	1	-	-	-	-	-	-	-	-	-	3	2
DN H.v.sonst. Erzeugnissen,Rückgewinnung	1	-	1	-	-	-	-	-	-	-	-	-	-	2	1
36 H.v.sonstigen Erzeugnissen	1	-	1	-	-	-	-	-	-	-	-	-	-	2	1

Tabelle A5: Arbeitsstätten und Beschäftigte nach Gemeinden und Abteilungen der ÖNACE 1995

ÖNACE 1995	Arbeitsstätten insgesamt	davon mit ... unselbständig Beschäftigten										Beschäftigte insgesamt	darunter unselbst. Beschäftigte		
		0	1	2 - 4	5 - 9	10 - 19	20 - 49	50 - 99	100 - 199	200 - 499	500 - 999			1000 und mehr	
F Bauwesen	2	1	-	-	-	-	-	1	-	-	-	-	-	38	37
FA Bauwesen	2	1	-	-	-	-	-	1	-	-	-	-	-	38	37
45 Bauwesen	2	1	-	-	-	-	-	1	-	-	-	-	-	38	37
G Handel, Rep. v.Kfz u.Gebrauchsgütern	2	2	-	-	-	-	-	-	-	-	-	-	-	2	-
GA Handel, Rep. v.Kfz u.Gebrauchsgütern	2	2	-	-	-	-	-	-	-	-	-	-	-	2	-
51 Handelsvermittlung u.GH (o.H.m.Kfz)	2	2	-	-	-	-	-	-	-	-	-	-	-	2	-
H Beherbergungs- und Gaststättenw.	7	3	2	2	-	-	-	-	-	-	-	-	-	15	7
HA Beherbergungs- und Gaststättenw.	7	3	2	2	-	-	-	-	-	-	-	-	-	15	7
55 Beherbergungs- und Gaststättenw.	7	3	2	2	-	-	-	-	-	-	-	-	-	15	7
K Realitätenwesen, Unternehmensdienstl.	1	-	1	-	-	-	-	-	-	-	-	-	-	1	1
KA Realitätenwesen, Unternehmensdienstl.	1	-	1	-	-	-	-	-	-	-	-	-	-	1	1
70 Realitätenwesen	1	-	1	-	-	-	-	-	-	-	-	-	-	1	1
L Öffentl. Verwaltung, Sozialversich.	1	-	-	1	-	-	-	-	-	-	-	-	-	3	3
LA Öffentl. Verwaltung, Sozialversich.	1	-	-	1	-	-	-	-	-	-	-	-	-	3	3
75 Öffentl. Verwaltung, Sozialversich.	1	-	-	1	-	-	-	-	-	-	-	-	-	3	3
O Erbring.v.sonst.öffentl.u.pers.Dienstl.	1	-	-	-	-	-	1	-	-	-	-	-	-	34	34
OA Erbring.v.sonst.öffentl.u.pers.Dienstl.	1	-	-	-	-	-	1	-	-	-	-	-	-	34	34
90 Abwasser- u.Abfallbes.u.s.Entsorg.	1	-	-	-	-	-	1	-	-	-	-	-	-	34	34
60745 Vorau															
zusammen	97	8	12	29	28	13	5	1	1	-	-	-	-	913	834
D Sachgütererzeugung	9	-	-	1	3	4	1	-	-	-	-	-	-	134	121
DA H.v.Nahrungsm.u.Getränken,Tabakverarb.	4	-	-	1	1	1	1	-	-	-	-	-	-	67	59
15 H.v.Nahr.- u.Genussm.; Getränken	4	-	-	1	1	1	1	-	-	-	-	-	-	67	59
DB H.v.Textilien, Textilwaren u. Bekleidung	1	-	-	-	1	-	-	-	-	-	-	-	-	9	8
18 H.v.Bekleidung	1	-	-	-	1	-	-	-	-	-	-	-	-	9	8
DD Be- u. Verarb. v. Holz (o.H.v.Möbeln)	1	-	-	-	-	-	1	-	-	-	-	-	-	17	16
20 Be- u. Verarb. v. Holz (o.H.v.Möbeln)	1	-	-	-	-	-	1	-	-	-	-	-	-	17	16
DJ Metallierz.u.-bearbeitung, H.v.Metallierz.	1	-	-	-	-	-	1	-	-	-	-	-	-	19	18
28 H.v.Metallierzeugnissen	1	-	-	-	-	-	1	-	-	-	-	-	-	19	18
DN H.v.sonst. Erzeugnissen,Rückgewinnung	2	-	-	-	1	1	-	-	-	-	-	-	-	22	20
36 H.v.sonstigen Erzeugnissen	2	-	-	-	1	1	-	-	-	-	-	-	-	22	20
F Bauwesen	12	1	1	5	3	1	-	1	-	-	-	-	-	120	111
FA Bauwesen	12	1	1	5	3	1	-	1	-	-	-	-	-	120	111
45 Bauwesen	12	1	1	5	3	1	-	1	-	-	-	-	-	120	111
G Handel, Rep. v.Kfz u.Gebrauchsgütern	23	3	3	9	6	2	-	-	-	-	-	-	-	120	101
GA Handel, Rep. v.Kfz u.Gebrauchsgütern	23	3	3	9	6	2	-	-	-	-	-	-	-	120	101
50 Kfz-Handel, Rep. v.Kfz, Tankstellen	4	1	-	2	-	1	-	-	-	-	-	-	-	22	16
51 Handelsvermittlung u.GH (o.H.m.Kfz)	3	1	1	-	1	-	-	-	-	-	-	-	-	12	10
52 EH (o.Kfz,o.Tankst.), Rep.v.Gebr.g.	16	1	2	7	5	1	-	-	-	-	-	-	-	86	75
H Beherbergungs- und Gaststättenw.	10	-	3	2	5	-	-	-	-	-	-	-	-	53	41
HA Beherbergungs- und Gaststättenw.	10	-	3	2	5	-	-	-	-	-	-	-	-	53	41
55 Beherbergungs- und Gaststättenw.	10	-	3	2	5	-	-	-	-	-	-	-	-	53	41
I Verkehr und Nachrichtenübermittlung	4	-	2	1	-	1	-	-	-	-	-	-	-	23	18
IA Verkehr und Nachrichtenübermittlung	4	-	2	1	-	1	-	-	-	-	-	-	-	23	18
60 Landverkehr,Transp. i. Rohrfernleit.	2	-	1	1	-	-	-	-	-	-	-	-	-	8	3
64 Nachrichtenübermittlung	2	-	1	-	-	1	-	-	-	-	-	-	-	15	15

Tabelle A5: Arbeitsstätten und Beschäftigte nach Gemeinden und Abteilungen der ÖNACE 1995

ÖNACE 1995	Arbeitsstätten insgesamt	davon mit ... unselbständig Beschäftigten											Beschäftigte insgesamt	darunter unselbst. Beschäftigte	
		0	1	2 - 4	5 - 9	10 - 19	20 - 49	50 - 99	100 - 199	200 - 499	500 - 999	1000 und mehr			
J Kredit- und Versicherungswesen	4	-	-	2	2	-	-	-	-	-	-	-	-	19	19
JA Kredit- und Versicherungswesen	4	-	-	2	2	-	-	-	-	-	-	-	-	19	19
65 Kreditwesen	3	-	-	1	2	-	-	-	-	-	-	-	-	17	17
67 M.d.Kredit-u.Vers.w.verbund.Tätigk.	1	-	-	1	-	-	-	-	-	-	-	-	-	2	2
K Realitätenwesen, Unternehmensdienstl.	9	3	-	2	1	1	2	-	-	-	-	-	-	103	94
KA Realitätenwesen, Unternehmensdienstl.	9	3	-	2	1	1	2	-	-	-	-	-	-	103	94
74 Erbring.v.unternehmensbez.Dienstl.	9	3	-	2	1	1	2	-	-	-	-	-	-	103	94
L Öffentl. Verwaltung, Sozialversich.	4	-	-	1	3	-	-	-	-	-	-	-	-	20	20
LA Öffentl. Verwaltung, Sozialversich.	4	-	-	1	3	-	-	-	-	-	-	-	-	20	20
75 Öffentl. Verwaltung, Sozialversich.	4	-	-	1	3	-	-	-	-	-	-	-	-	20	20
M Unterrichtswesen	7	-	-	-	2	3	2	-	-	-	-	-	-	113	113
MA Unterrichtswesen	7	-	-	-	2	3	2	-	-	-	-	-	-	113	113
80 Unterrichtswesen	7	-	-	-	2	3	2	-	-	-	-	-	-	113	113
N Gesundheits-, Veterinär- u. Sozialw.	10	-	1	4	3	1	-	-	1	-	-	-	-	197	189
NA Gesundheits-, Veterinär- u. Sozialw.	10	-	1	4	3	1	-	-	1	-	-	-	-	197	189
85 Gesundheits-, Veterinär- u. Sozialw.	10	-	1	4	3	1	-	-	1	-	-	-	-	197	189
O Erbring.v.sonst.öffentl.u.pers.Dienstl.	5	1	2	2	-	-	-	-	-	-	-	-	-	11	7
OA Erbring.v.sonst.öffentl.u.pers.Dienstl.	5	1	2	2	-	-	-	-	-	-	-	-	-	11	7
91 Interessenvertretungen, Vereine	1	-	-	1	-	-	-	-	-	-	-	-	-	3	3
92 Kultur, Sport und Unterhaltung	1	1	-	-	-	-	-	-	-	-	-	-	-	1	-
93 Erbring. v. sonst. Dienstleistungen	3	-	2	1	-	-	-	-	-	-	-	-	-	7	4
60746 Vornholz															
zusammen	16	1	5	8	1	1	-	-	-	-	-	-	-	59	48
D Sachgütererzeugung	3	1	1	-	-	1	-	-	-	-	-	-	-	18	16
DD Be- u. Verarb. v. Holz (o.H.v.Möbeln)	1	-	1	-	-	-	-	-	-	-	-	-	-	2	1
20 Be- u. Verarb. v. Holz (o.H.v.Möbeln)	1	-	1	-	-	-	-	-	-	-	-	-	-	2	1
DK Maschinenbau	2	1	-	-	-	1	-	-	-	-	-	-	-	16	15
29 Maschinenbau	2	1	-	-	-	1	-	-	-	-	-	-	-	16	15
F Bauwesen	3	-	-	2	1	-	-	-	-	-	-	-	-	12	10
FA Bauwesen	3	-	-	2	1	-	-	-	-	-	-	-	-	12	10
45 Bauwesen	3	-	-	2	1	-	-	-	-	-	-	-	-	12	10
G Handel, Rep. v.Kfz u.Gebrauchsgütern	3	-	1	2	-	-	-	-	-	-	-	-	-	9	7
GA Handel, Rep. v.Kfz u.Gebrauchsgütern	3	-	1	2	-	-	-	-	-	-	-	-	-	9	7
52 EH (o.Kfz,o.Tankst.), Rep.v.Gebr.g.	3	-	1	2	-	-	-	-	-	-	-	-	-	9	7
H Beherbergungs- und Gaststättenw.	3	-	1	2	-	-	-	-	-	-	-	-	-	11	8
HA Beherbergungs- und Gaststättenw.	3	-	1	2	-	-	-	-	-	-	-	-	-	11	8
55 Beherbergungs- und Gaststättenw.	3	-	1	2	-	-	-	-	-	-	-	-	-	11	8
I Verkehr und Nachrichtenübermittlung	1	-	1	-	-	-	-	-	-	-	-	-	-	2	1
IA Verkehr und Nachrichtenübermittlung	1	-	1	-	-	-	-	-	-	-	-	-	-	2	1
60 Landverkehr,Transp. i. Rohrfernleit.	1	-	1	-	-	-	-	-	-	-	-	-	-	2	1
J Kredit- und Versicherungswesen	1	-	1	-	-	-	-	-	-	-	-	-	-	1	1
JA Kredit- und Versicherungswesen	1	-	1	-	-	-	-	-	-	-	-	-	-	1	1
67 M.d.Kredit-u.Vers.w.verbund.Tätigk.	1	-	1	-	-	-	-	-	-	-	-	-	-	1	1
L Öffentl. Verwaltung, Sozialversich.	1	-	-	1	-	-	-	-	-	-	-	-	-	3	3
LA Öffentl. Verwaltung, Sozialversich.	1	-	-	1	-	-	-	-	-	-	-	-	-	3	3
75 Öffentl. Verwaltung, Sozialversich.	1	-	-	1	-	-	-	-	-	-	-	-	-	3	3

Tabelle A5: Arbeitsstätten und Beschäftigte nach Gemeinden und Abteilungen der ÖNACE 1995

ÖNACE 1995	Arbeitsstätten insgesamt	davon mit ... unselbständig Beschäftigten											Beschäftigte insgesamt	darunter unselbst. Beschäftigte	
		0	1	2 - 4	5 - 9	10 - 19	20 - 49	50 - 99	100 - 199	200 - 499	500 - 999	1000 und mehr			
N Gesundheits-, Veterinär- u. Sozialw.	1	-	-	1	-	-	-	-	-	-	-	-	-	3	2
NA Gesundheits-, Veterinär- u. Sozialw.	1	-	-	1	-	-	-	-	-	-	-	-	-	3	2
85 Gesundheits-, Veterinär- u. Sozialw.	1	-	-	1	-	-	-	-	-	-	-	-	-	3	2
60747 Waldbach															
zusammen	38	7	11	6	11	1	2	-	-	-	-	-	-	205	173
D Sachgütererzeugung	3	-	1	-	1	-	1	-	-	-	-	-	-	57	53
DD Be- u. Verarb. v. Holz (o.H.v.Möbeln)	2	-	1	-	-	-	1	-	-	-	-	-	-	48	45
20 Be- u. Verarb. v. Holz (o.H.v.Möbeln)	2	-	1	-	-	-	1	-	-	-	-	-	-	48	45
DN H.v.sonst. Erzeugnissen,Rückgewinnung	1	-	-	-	1	-	-	-	-	-	-	-	-	9	8
36 H.v.sonstigen Erzeugnissen	1	-	-	-	1	-	-	-	-	-	-	-	-	9	8
F Bauwesen	5	1	-	-	3	1	-	-	-	-	-	-	-	35	33
FA Bauwesen	5	1	-	-	3	1	-	-	-	-	-	-	-	35	33
45 Bauwesen	5	1	-	-	3	1	-	-	-	-	-	-	-	35	33
G Handel, Rep. v.Kfz u.Gebrauchsgütern	5	1	2	1	1	-	-	-	-	-	-	-	-	13	9
GA Handel, Rep. v.Kfz u.Gebrauchsgütern	5	1	2	1	1	-	-	-	-	-	-	-	-	13	9
50 Kfz-Handel, Rep. v.Kfz, Tankstellen	1	-	1	-	-	-	-	-	-	-	-	-	-	1	1
51 Handelsvermittlung u.GH (o.H.m.Kfz)	1	-	-	1	-	-	-	-	-	-	-	-	-	3	2
52 EH (o.Kfz,o.Tankst.), Rep.v.Gebr.g.	3	1	1	-	1	-	-	-	-	-	-	-	-	9	6
H Beherbergungs- und Gaststättenw.	8	3	2	1	2	-	-	-	-	-	-	-	-	31	16
HA Beherbergungs- und Gaststättenw.	8	3	2	1	2	-	-	-	-	-	-	-	-	31	16
55 Beherbergungs- und Gaststättenw.	8	3	2	1	2	-	-	-	-	-	-	-	-	31	16
I Verkehr und Nachrichtenübermittlung	5	-	3	1	1	-	-	-	-	-	-	-	-	13	11
IA Verkehr und Nachrichtenübermittlung	5	-	3	1	1	-	-	-	-	-	-	-	-	13	11
60 Landverkehr,Transp. i. Rohrfernleit.	2	-	1	-	1	-	-	-	-	-	-	-	-	8	6
63 Hilfs-u.Nebentät.f.d.Verk., Reisebür.	1	-	1	-	-	-	-	-	-	-	-	-	-	1	1
64 Nachrichtenübermittlung	2	-	1	1	-	-	-	-	-	-	-	-	-	4	4
J Kredit- und Versicherungswesen	1	-	-	1	-	-	-	-	-	-	-	-	-	3	3
JA Kredit- und Versicherungswesen	1	-	-	1	-	-	-	-	-	-	-	-	-	3	3
65 Kreditwesen	1	-	-	1	-	-	-	-	-	-	-	-	-	3	3
K Realitätenwesen, Unternehmensdienstl.	3	2	1	-	-	-	-	-	-	-	-	-	-	4	1
KA Realitätenwesen, Unternehmensdienstl.	3	2	1	-	-	-	-	-	-	-	-	-	-	4	1
72 Datenverarbeitung u. Datenbanken	2	2	-	-	-	-	-	-	-	-	-	-	-	2	-
74 Erbring.v.unternehmensbez.Dienstl.	1	-	1	-	-	-	-	-	-	-	-	-	-	2	1
L Öffentl. Verwaltung, Sozialversich.	2	-	-	-	2	-	-	-	-	-	-	-	-	11	11
LA Öffentl. Verwaltung, Sozialversich.	2	-	-	-	2	-	-	-	-	-	-	-	-	11	11
75 Öffentl. Verwaltung, Sozialversich.	2	-	-	-	2	-	-	-	-	-	-	-	-	11	11
M Unterrichtswesen	3	-	-	2	-	-	1	-	-	-	-	-	-	29	29
MA Unterrichtswesen	3	-	-	2	-	-	1	-	-	-	-	-	-	29	29
80 Unterrichtswesen	3	-	-	2	-	-	1	-	-	-	-	-	-	29	29
N Gesundheits-, Veterinär- u. Sozialw.	1	-	-	-	1	-	-	-	-	-	-	-	-	6	5
NA Gesundheits-, Veterinär- u. Sozialw.	1	-	-	-	1	-	-	-	-	-	-	-	-	6	5
85 Gesundheits-, Veterinär- u. Sozialw.	1	-	-	-	1	-	-	-	-	-	-	-	-	6	5
O Erbring.v.sonst.öffentl.u.pers.Dienstl.	2	-	2	-	-	-	-	-	-	-	-	-	-	3	2
OA Erbring.v.sonst.öffentl.u.pers.Dienstl.	2	-	2	-	-	-	-	-	-	-	-	-	-	3	2
91 Interessenvertretungen, Vereine	1	-	1	-	-	-	-	-	-	-	-	-	-	1	1
93 Erbring. v. sonst. Dienstleistungen	1	-	1	-	-	-	-	-	-	-	-	-	-	2	1

Tabelle A5: Arbeitsstätten und Beschäftigte nach Gemeinden und Abteilungen der ÖNACE 1995

ÖNACE 1995	Arbeitsstätten insgesamt	davon mit ... unselbständig Beschäftigten											Beschäftigte insgesamt	darunter unselbst. Beschäftigte	
		0	1	2 - 4	5 - 9	10 - 19	20 - 49	50 - 99	100 - 199	200 - 499	500 - 999	1000 und mehr			
60748 Bad Waltersdorf															
zusammen	117	27	23	30	25	5	3	2	1	1	-	-	1030	938	
D Sachgütererzeugung	11	3	-	2	6	-	-	-	-	-	-	-	64	54	
DA H.v.Nahrungsm.u.Getränken,Tabakverarb.	2	-	-	-	2	-	-	-	-	-	-	-	19	17	
15 H.v.Nahr.- u.Genussm.; Getränken	2	-	-	-	2	-	-	-	-	-	-	-	19	17	
DB H.v.Textilien, Textilwaren u. Bekleidung	1	1	-	-	-	-	-	-	-	-	-	-	1	-	
18 H.v.Bekleidung	1	1	-	-	-	-	-	-	-	-	-	-	1	-	
DD Be- u. Verarb. v. Holz (o.H.v.Möbeln)	1	-	-	-	1	-	-	-	-	-	-	-	10	9	
20 Be- u. Verarb. v. Holz (o.H.v.Möbeln)	1	-	-	-	1	-	-	-	-	-	-	-	10	9	
DI H.u.Bearb.v.Glas,H.v.W.a.Stein.u.Erden	1	-	-	1	-	-	-	-	-	-	-	-	4	4	
26 H.u.Bea.v.Glas,H.v.W.a.Stein.u.Erden	1	-	-	1	-	-	-	-	-	-	-	-	4	4	
DJ Metallerz.u.-bearbeitung, H.v.Metallerz.	2	1	-	-	1	-	-	-	-	-	-	-	9	7	
28 H.v.Metallerzeugnissen	2	1	-	-	1	-	-	-	-	-	-	-	9	7	
DL H.v.Büromasch., Datenverarb.ger.	1	-	-	-	1	-	-	-	-	-	-	-	6	5	
33 Medizin-,Mess-u.Regel.tech., Optik	1	-	-	-	1	-	-	-	-	-	-	-	6	5	
DN H.v.sonst. Erzeugnissen,Rückgewinnung	3	1	-	1	1	-	-	-	-	-	-	-	15	12	
36 H.v.sonstigen Erzeugnissen	3	1	-	1	1	-	-	-	-	-	-	-	15	12	
E Energie- und Wasserversorgung	2	-	1	1	-	-	-	-	-	-	-	-	3	3	
EA Energie- und Wasserversorgung	2	-	1	1	-	-	-	-	-	-	-	-	3	3	
40 Energieversorgung	1	-	1	-	-	-	-	-	-	-	-	-	1	1	
41 Wasserversorgung	1	-	-	1	-	-	-	-	-	-	-	-	2	2	
F Bauwesen	3	-	-	1	2	-	-	-	-	-	-	-	16	14	
FA Bauwesen	3	-	-	1	2	-	-	-	-	-	-	-	16	14	
45 Bauwesen	3	-	-	1	2	-	-	-	-	-	-	-	16	14	
G Handel, Rep. v.Kfz u.Gebrauchsgütern	31	10	7	7	4	3	-	-	-	-	-	-	115	91	
GA Handel, Rep. v.Kfz u.Gebrauchsgütern	31	10	7	7	4	3	-	-	-	-	-	-	115	91	
50 Kfz-Handel, Rep. v.Kfz, Tankstellen	6	3	-	-	2	1	-	-	-	-	-	-	28	24	
51 Handelsvermittlung u.GH (o.H.m.Kfz)	4	1	1	2	-	-	-	-	-	-	-	-	8	5	
52 EH (o.Kfz,o.Tankst.), Rep.v.Gebr.g.	21	6	6	5	2	2	-	-	-	-	-	-	79	62	
H Beherbergungs- und Gaststättenw.	25	2	6	9	4	1	1	1	1	-	-	-	348	319	
HA Beherbergungs- und Gaststättenw.	25	2	6	9	4	1	1	1	1	-	-	-	348	319	
55 Beherbergungs- und Gaststättenw.	25	2	6	9	4	1	1	1	1	-	-	-	348	319	
I Verkehr und Nachrichtenübermittlung	6	2	1	2	1	-	-	-	-	-	-	-	19	16	
IA Verkehr und Nachrichtenübermittlung	6	2	1	2	1	-	-	-	-	-	-	-	19	16	
60 Landverkehr,Transp. i. Rohrfernleit.	2	1	1	-	-	-	-	-	-	-	-	-	3	1	
62 Flugverkehr	1	1	-	-	-	-	-	-	-	-	-	-	1	-	
63 Hilfs-u.Nebentät.f.d.Verk., Reisebür.	2	-	-	2	-	-	-	-	-	-	-	-	6	6	
64 Nachrichtenübermittlung	1	-	-	-	1	-	-	-	-	-	-	-	9	9	
J Kredit- und Versicherungswesen	5	1	1	1	2	-	-	-	-	-	-	-	17	15	
JA Kredit- und Versicherungswesen	5	1	1	1	2	-	-	-	-	-	-	-	17	15	
65 Kreditwesen	2	-	-	-	2	-	-	-	-	-	-	-	12	12	
66 Versicherungswesen	1	-	1	-	-	-	-	-	-	-	-	-	1	1	
67 M.d.Kredit-u.Vers.w.verbund.Tätigk.	2	1	-	1	-	-	-	-	-	-	-	-	4	2	
K Realitätenwesen, Unternehmensdienstl.	8	6	-	2	-	-	-	-	-	-	-	-	15	6	
KA Realitätenwesen, Unternehmensdienstl.	8	6	-	2	-	-	-	-	-	-	-	-	15	6	
71 Vermiet.bewegl.Sachen o.Bed.pers.	1	1	-	-	-	-	-	-	-	-	-	-	2	-	
73 Forschung und Entwicklung	1	1	-	-	-	-	-	-	-	-	-	-	1	-	
74 Erbring.v.unternehmensbez.Dienstl.	6	4	-	2	-	-	-	-	-	-	-	-	12	6	

Tabelle A5: Arbeitsstätten und Beschäftigte nach Gemeinden und Abteilungen der ÖNACE 1995

ÖNACE 1995	Arbeitsstätten insgesamt	davon mit ... unselbständig Beschäftigten										Beschäftigte insgesamt	darunter unselbst. Beschäftigte	
		0	1	2 - 4	5 - 9	10 - 19	20 - 49	50 - 99	100 - 199	200 - 499	500 - 999			1000 und mehr
L Öffentl. Verwaltung, Sozialversich.	2	-	-	-	1	-	-	1	-	-	-	-	71	71
LA Öffentl. Verwaltung, Sozialversich.	2	-	-	-	1	-	-	1	-	-	-	-	71	71
75 Öffentl. Verwaltung, Sozialversich.	2	-	-	-	1	-	-	1	-	-	-	-	71	71
M Unterrichtswesen	5	1	-	-	1	1	2	-	-	-	-	-	85	83
MA Unterrichtswesen	5	1	-	-	1	1	2	-	-	-	-	-	85	83
80 Unterrichtswesen	5	1	-	-	1	1	2	-	-	-	-	-	85	83
N Gesundheits-, Veterinär- u. Sozialw.	8	-	3	3	2	-	-	-	-	-	-	-	27	21
NA Gesundheits-, Veterinär- u. Sozialw.	8	-	3	3	2	-	-	-	-	-	-	-	27	21
85 Gesundheits-, Veterinär- u. Sozialw.	8	-	3	3	2	-	-	-	-	-	-	-	27	21
O Erbring.v.sonst.öffentl.u.pers.Dienstl.	11	2	4	2	2	-	-	-	-	1	-	-	250	245
OA Erbring.v.sonst.öffentl.u.pers.Dienstl.	11	2	4	2	2	-	-	-	-	1	-	-	250	245
90 Abwasser- u.Abfallbes.u.s.Entsorg.	1	-	1	-	-	-	-	-	-	-	-	-	1	1
92 Kultur, Sport und Unterhaltung	2	-	1	-	1	-	-	-	-	-	-	-	6	6
93 Erbring. v. sonst. Dienstleistungen	8	2	2	2	1	-	-	-	-	1	-	-	243	238
60749 Wenigzell														
zusammen	67	20	11	17	11	7	1	-	-	-	-	-	312	255
D Sachgütererzeugung	4	1	-	-	1	1	1	-	-	-	-	-	57	54
DJ Metallerg.u.-bearbeitung, H.v.Metallerg.	1	1	-	-	-	-	-	-	-	-	-	-	1	-
28 H.v.Metallergzeugnissen	1	1	-	-	-	-	-	-	-	-	-	-	1	-
DK Maschinenbau	1	-	-	-	-	-	1	-	-	-	-	-	32	32
29 Maschinenbau	1	-	-	-	-	-	1	-	-	-	-	-	32	32
DN H.v.sonst. Erzeugnissen,Rückgewinnung	2	-	-	-	1	1	-	-	-	-	-	-	24	22
36 H.v.sonstigen Erzeugnissen	2	-	-	-	1	1	-	-	-	-	-	-	24	22
E Energie- und Wasserversorgung	1	-	-	-	1	-	-	-	-	-	-	-	6	6
EA Energie- und Wasserversorgung	1	-	-	-	1	-	-	-	-	-	-	-	6	6
40 Energieversorgung	1	-	-	-	1	-	-	-	-	-	-	-	6	6
F Bauwesen	6	1	-	2	2	1	-	-	-	-	-	-	35	30
FA Bauwesen	6	1	-	2	2	1	-	-	-	-	-	-	35	30
45 Bauwesen	6	1	-	2	2	1	-	-	-	-	-	-	35	30
G Handel, Rep. v.Kfz u.Gebrauchsgütern	20	7	4	7	2	-	-	-	-	-	-	-	51	32
GA Handel, Rep. v.Kfz u.Gebrauchsgütern	20	7	4	7	2	-	-	-	-	-	-	-	51	32
50 Kfz-Handel, Rep. v.Kfz, Tankstellen	2	-	-	2	-	-	-	-	-	-	-	-	7	5
51 Handelsvermittlung u.GH (o.H.m.Kfz)	9	5	1	2	1	-	-	-	-	-	-	-	19	11
52 EH (o.Kfz,o.Tankst.), Rep.v.Gebr.g.	9	2	3	3	1	-	-	-	-	-	-	-	25	16
H Beherbergungs- und Gaststättenw.	13	4	2	3	1	3	-	-	-	-	-	-	71	56
HA Beherbergungs- und Gaststättenw.	13	4	2	3	1	3	-	-	-	-	-	-	71	56
55 Beherbergungs- und Gaststättenw.	13	4	2	3	1	3	-	-	-	-	-	-	71	56
I Verkehr und Nachrichtenübermittlung	6	-	2	-	3	1	-	-	-	-	-	-	39	35
IA Verkehr und Nachrichtenübermittlung	6	-	2	-	3	1	-	-	-	-	-	-	39	35
60 Landverkehr,Transp. i. Rohrfernleit.	4	-	1	-	2	1	-	-	-	-	-	-	32	28
63 Hilfs-u.Nebentät.f.d.Verk., Reisebür.	1	-	1	-	-	-	-	-	-	-	-	-	1	1
64 Nachrichtenübermittlung	1	-	-	-	1	-	-	-	-	-	-	-	6	6
J Kredit- und Versicherungswesen	1	-	-	1	-	-	-	-	-	-	-	-	4	4
JA Kredit- und Versicherungswesen	1	-	-	1	-	-	-	-	-	-	-	-	4	4
65 Kreditwesen	1	-	-	1	-	-	-	-	-	-	-	-	4	4

Tabelle A5: Arbeitsstätten und Beschäftigte nach Gemeinden und Abteilungen der ÖNACE 1995

ÖNACE 1995	Arbeitsstätten insgesamt	davon mit ... unselbständig Beschäftigten											Beschäftigte insgesamt	darunter unselbst. Beschäftigte	
		0	1	2 - 4	5 - 9	10 - 19	20 - 49	50 - 99	100 - 199	200 - 499	500 - 999	1000 und mehr			
K Realitätenwesen, Unternehmensdienstl.	4	3	1	-	-	-	-	-	-	-	-	-	-	5	1
KA Realitätenwesen, Unternehmensdienstl.	4	3	1	-	-	-	-	-	-	-	-	-	-	5	1
72 Datenverarbeitung u. Datenbanken	1	-	1	-	-	-	-	-	-	-	-	-	-	2	1
74 Erbring.v.unternehmensbez.Dienstl.	3	3	-	-	-	-	-	-	-	-	-	-	-	3	-
L Öffentl. Verwaltung, Sozialversich.	1	-	-	1	-	-	-	-	-	-	-	-	-	4	4
LA Öffentl. Verwaltung, Sozialversich.	1	-	-	1	-	-	-	-	-	-	-	-	-	4	4
75 Öffentl. Verwaltung, Sozialversich.	1	-	-	1	-	-	-	-	-	-	-	-	-	4	4
M Unterrichtswesen	3	-	-	1	1	1	-	-	-	-	-	-	-	24	24
MA Unterrichtswesen	3	-	-	1	1	1	-	-	-	-	-	-	-	24	24
80 Unterrichtswesen	3	-	-	1	1	1	-	-	-	-	-	-	-	24	24
N Gesundheits-, Veterinär- u. Sozialw.	3	1	1	1	-	-	-	-	-	-	-	-	-	8	4
NA Gesundheits-, Veterinär- u. Sozialw.	3	1	1	1	-	-	-	-	-	-	-	-	-	8	4
85 Gesundheits-, Veterinär- u. Sozialw.	3	1	1	1	-	-	-	-	-	-	-	-	-	8	4
O Erbring.v.sonst.öffentl.u.pers.Dienstl.	5	3	1	1	-	-	-	-	-	-	-	-	-	8	5
OA Erbring.v.sonst.öffentl.u.pers.Dienstl.	5	3	1	1	-	-	-	-	-	-	-	-	-	8	5
91 Interessenvertretungen, Vereine	1	-	1	-	-	-	-	-	-	-	-	-	-	1	1
92 Kultur, Sport und Unterhaltung	1	-	-	1	-	-	-	-	-	-	-	-	-	4	4
93 Erbring. v. sonst. Dienstleistungen	3	3	-	-	-	-	-	-	-	-	-	-	-	3	-
60750 Wörth an der Lafnitz															
zusammen	11	5	2	2	2	-	-	-	-	-	-	-	-	29	20
F Bauwesen	1	-	-	-	1	-	-	-	-	-	-	-	-	5	5
FA Bauwesen	1	-	-	-	1	-	-	-	-	-	-	-	-	5	5
45 Bauwesen	1	-	-	-	1	-	-	-	-	-	-	-	-	5	5
G Handel, Rep. v.Kfz u.Gebrauchsgütern	4	2	1	-	1	-	-	-	-	-	-	-	-	10	6
GA Handel, Rep. v.Kfz u.Gebrauchsgütern	4	2	1	-	1	-	-	-	-	-	-	-	-	10	6
50 Kfz-Handel, Rep. v.Kfz, Tankstellen	1	-	1	-	-	-	-	-	-	-	-	-	-	2	1
51 Handelsvermittlung u.GH (o.H.m.Kfz)	1	-	-	-	1	-	-	-	-	-	-	-	-	5	5
52 EH (o.Kfz,o.Tankst.), Rep.v.Gebr.g.	2	2	-	-	-	-	-	-	-	-	-	-	-	3	-
H Beherbergungs- und Gaststättenw.	2	2	-	-	-	-	-	-	-	-	-	-	-	2	-
HA Beherbergungs- und Gaststättenw.	2	2	-	-	-	-	-	-	-	-	-	-	-	2	-
55 Beherbergungs- und Gaststättenw.	2	2	-	-	-	-	-	-	-	-	-	-	-	2	-
I Verkehr und Nachrichtenübermittlung	2	-	1	1	-	-	-	-	-	-	-	-	-	7	5
IA Verkehr und Nachrichtenübermittlung	2	-	1	1	-	-	-	-	-	-	-	-	-	7	5
60 Landverkehr,Transp. i. Rohrfernleit.	1	-	1	-	-	-	-	-	-	-	-	-	-	3	1
64 Nachrichtenübermittlung	1	-	-	1	-	-	-	-	-	-	-	-	-	4	4
L Öffentl. Verwaltung, Sozialversich.	1	-	-	1	-	-	-	-	-	-	-	-	-	4	4
LA Öffentl. Verwaltung, Sozialversich.	1	-	-	1	-	-	-	-	-	-	-	-	-	4	4
75 Öffentl. Verwaltung, Sozialversich.	1	-	-	1	-	-	-	-	-	-	-	-	-	4	4
O Erbring.v.sonst.öffentl.u.pers.Dienstl.	1	1	-	-	-	-	-	-	-	-	-	-	-	1	-
OA Erbring.v.sonst.öffentl.u.pers.Dienstl.	1	1	-	-	-	-	-	-	-	-	-	-	-	1	-
92 Kultur, Sport und Unterhaltung	1	1	-	-	-	-	-	-	-	-	-	-	-	1	-
60801 Amering															
zusammen	19	4	3	4	5	1	1	1	-	-	-	-	-	188	171
D Sachgütererzeugung	4	-	-	1	1	-	1	1	-	-	-	-	-	128	121
DA H.v.Nahrungsm.u.Getränken,Tabakverarb.	1	-	-	-	1	-	-	-	-	-	-	-	-	6	5
15 H.v.Nahr.- u.Genussm.; Getränken	1	-	-	-	1	-	-	-	-	-	-	-	-	6	5

Tabelle A5: Arbeitsstätten und Beschäftigte nach Gemeinden und Abteilungen der ÖNACE 1995

ÖNACE 1995	Arbeitsstätten insgesamt	davon mit ... unselbständig Beschäftigten											Beschäftigte insgesamt	darunter unselbst. Beschäftigte
		0	1	2 - 4	5 - 9	10 - 19	20 - 49	50 - 99	100 - 199	200 - 499	500 - 999	1000 und mehr		
DD Be- u. Verarb. v. Holz (o.H.v.Möbeln)	2	-	-	1	-	-	-	1	-	-	-	-	97	93
20 Be- u. Verarb. v. Holz (o.H.v.Möbeln)	2	-	-	1	-	-	-	1	-	-	-	-	97	93
DJ Metallverz.u.-bearbeitung, H.v.Metallverz.	1	-	-	-	-	-	1	-	-	-	-	-	25	23
28 H.v.Metallherzeugnissen	1	-	-	-	-	-	1	-	-	-	-	-	25	23
F Bauwesen	2	-	1	-	-	1	-	-	-	-	-	-	16	15
FA Bauwesen	2	-	1	-	-	1	-	-	-	-	-	-	16	15
45 Bauwesen	2	-	1	-	-	1	-	-	-	-	-	-	16	15
G Handel, Rep. v.Kfz u.Gebrauchsgütern	4	1	-	1	2	-	-	-	-	-	-	-	18	15
GA Handel, Rep. v.Kfz u.Gebrauchsgütern	4	1	-	1	2	-	-	-	-	-	-	-	18	15
50 Kfz-Handel, Rep. v.Kfz, Tankstellen	1	-	-	-	1	-	-	-	-	-	-	-	6	5
51 Handelsvermittlung u.GH (o.H.m.Kfz)	3	1	-	1	1	-	-	-	-	-	-	-	12	10
H Beherbergungs- und Gaststättenw.	4	2	1	1	-	-	-	-	-	-	-	-	7	4
HA Beherbergungs- und Gaststättenw.	4	2	1	1	-	-	-	-	-	-	-	-	7	4
55 Beherbergungs- und Gaststättenw.	4	2	1	1	-	-	-	-	-	-	-	-	7	4
I Verkehr und Nachrichtenübermittlung	2	-	1	-	1	-	-	-	-	-	-	-	10	8
IA Verkehr und Nachrichtenübermittlung	2	-	1	-	1	-	-	-	-	-	-	-	10	8
60 Landverkehr,Transp. i. Rohrfernleit.	2	-	1	-	1	-	-	-	-	-	-	-	10	8
K Realitätenwesen, Unternehmensdienstl.	1	1	-	-	-	-	-	-	-	-	-	-	1	-
KA Realitätenwesen, Unternehmensdienstl.	1	1	-	-	-	-	-	-	-	-	-	-	1	-
74 Erbring.v.unternehmensbez.Dienstl.	1	1	-	-	-	-	-	-	-	-	-	-	1	-
L Öffentl. Verwaltung, Sozialversich.	1	-	-	-	1	-	-	-	-	-	-	-	5	5
LA Öffentl. Verwaltung, Sozialversich.	1	-	-	-	1	-	-	-	-	-	-	-	5	5
75 Öffentl. Verwaltung, Sozialversich.	1	-	-	-	1	-	-	-	-	-	-	-	5	5
M Unterrichtswesen	1	-	-	1	-	-	-	-	-	-	-	-	3	3
MA Unterrichtswesen	1	-	-	1	-	-	-	-	-	-	-	-	3	3
80 Unterrichtswesen	1	-	-	1	-	-	-	-	-	-	-	-	3	3
60802 Bretstein														
zusammen	12	5	1	5	1	-	-	-	-	-	-	-	28	20
D Sachgütererzeugung	2	-	-	2	-	-	-	-	-	-	-	-	7	7
DD Be- u. Verarb. v. Holz (o.H.v.Möbeln)	2	-	-	2	-	-	-	-	-	-	-	-	7	7
20 Be- u. Verarb. v. Holz (o.H.v.Möbeln)	2	-	-	2	-	-	-	-	-	-	-	-	7	7
F Bauwesen	1	1	-	-	-	-	-	-	-	-	-	-	1	-
FA Bauwesen	1	1	-	-	-	-	-	-	-	-	-	-	1	-
45 Bauwesen	1	1	-	-	-	-	-	-	-	-	-	-	1	-
G Handel, Rep. v.Kfz u.Gebrauchsgütern	1	-	-	-	1	-	-	-	-	-	-	-	6	5
GA Handel, Rep. v.Kfz u.Gebrauchsgütern	1	-	-	-	1	-	-	-	-	-	-	-	6	5
50 Kfz-Handel, Rep. v.Kfz, Tankstellen	1	-	-	-	1	-	-	-	-	-	-	-	6	5
H Beherbergungs- und Gaststättenw.	4	2	-	2	-	-	-	-	-	-	-	-	9	5
HA Beherbergungs- und Gaststättenw.	4	2	-	2	-	-	-	-	-	-	-	-	9	5
55 Beherbergungs- und Gaststättenw.	4	2	-	2	-	-	-	-	-	-	-	-	9	5
I Verkehr und Nachrichtenübermittlung	2	2	-	-	-	-	-	-	-	-	-	-	2	-
IA Verkehr und Nachrichtenübermittlung	2	2	-	-	-	-	-	-	-	-	-	-	2	-
60 Landverkehr,Transp. i. Rohrfernleit.	2	2	-	-	-	-	-	-	-	-	-	-	2	-
L Öffentl. Verwaltung, Sozialversich.	1	-	1	-	-	-	-	-	-	-	-	-	1	1
LA Öffentl. Verwaltung, Sozialversich.	1	-	1	-	-	-	-	-	-	-	-	-	1	1
75 Öffentl. Verwaltung, Sozialversich.	1	-	1	-	-	-	-	-	-	-	-	-	1	1

Tabelle A5: Arbeitsstätten und Beschäftigte nach Gemeinden und Abteilungen der ÖNACE 1995

ÖNACE 1995	Arbeitsstätten insgesamt	davon mit ... unselbständig Beschäftigten											Beschäftigte insgesamt	darunter unselbst. Beschäftigte	
		0	1	2 - 4	5 - 9	10 - 19	20 - 49	50 - 99	100 - 199	200 - 499	500 - 999	1000 und mehr			
M Unterrichtswesen	1	-	-	1	-	-	-	-	-	-	-	-	-	2	2
MA Unterrichtswesen	1	-	-	1	-	-	-	-	-	-	-	-	-	2	2
80 Unterrichtswesen	1	-	-	1	-	-	-	-	-	-	-	-	-	2	2
60803 Eppenstein															
zusammen	35	15	7	4	8	-	-	1	-	-	-	-	-	183	152
D Sachgütererzeugung	7	2	-	1	3	-	-	1	-	-	-	-	-	115	108
DD Be- u. Verarb. v. Holz (o.H.v.Möbeln)	2	1	-	-	-	-	-	1	-	-	-	-	-	87	86
20 Be- u. Verarb. v. Holz (o.H.v.Möbeln)	2	1	-	-	-	-	-	1	-	-	-	-	-	87	86
DI H.u.Bearb.v.Glas,H.v.W.a.Stein.u.Erden	2	1	-	-	1	-	-	-	-	-	-	-	-	8	5
26 H.u.Bea.v.Glas,H.v.W.a.Stein.u.Erden	2	1	-	-	1	-	-	-	-	-	-	-	-	8	5
DJ Metallz.u.-bearbeitung, H.v.Metallz.	1	-	-	-	1	-	-	-	-	-	-	-	-	6	5
28 H.v.Metallerzeugnissen	1	-	-	-	1	-	-	-	-	-	-	-	-	6	5
DK Maschinenbau	1	-	-	-	1	-	-	-	-	-	-	-	-	10	9
29 Maschinenbau	1	-	-	-	1	-	-	-	-	-	-	-	-	10	9
DN H.v.sonst. Erzeugnissen,Rückgewinnung	1	-	-	1	-	-	-	-	-	-	-	-	-	4	3
36 H.v.sonstigen Erzeugnissen	1	-	-	1	-	-	-	-	-	-	-	-	-	4	3
F Bauwesen	3	2	-	1	-	-	-	-	-	-	-	-	-	7	4
FA Bauwesen	3	2	-	1	-	-	-	-	-	-	-	-	-	7	4
45 Bauwesen	3	2	-	1	-	-	-	-	-	-	-	-	-	7	4
G Handel, Rep. v.Kfz u.Gebrauchsgütern	12	6	4	-	2	-	-	-	-	-	-	-	-	25	16
GA Handel, Rep. v.Kfz u.Gebrauchsgütern	12	6	4	-	2	-	-	-	-	-	-	-	-	25	16
50 Kfz-Handel, Rep. v.Kfz, Tankstellen	1	-	-	-	1	-	-	-	-	-	-	-	-	8	7
51 Handelsvermittlung u.GH (o.H.m.Kfz)	6	3	2	-	1	-	-	-	-	-	-	-	-	11	7
52 EH (o.Kfz,o.Tankst.), Rep.v.Gebr.g.	5	3	2	-	-	-	-	-	-	-	-	-	-	6	2
H Beherbergungs- und Gaststättenw.	2	-	1	1	-	-	-	-	-	-	-	-	-	7	4
HA Beherbergungs- und Gaststättenw.	2	-	1	1	-	-	-	-	-	-	-	-	-	7	4
55 Beherbergungs- und Gaststättenw.	2	-	1	1	-	-	-	-	-	-	-	-	-	7	4
I Verkehr und Nachrichtenübermittlung	3	2	-	-	1	-	-	-	-	-	-	-	-	10	6
IA Verkehr und Nachrichtenübermittlung	3	2	-	-	1	-	-	-	-	-	-	-	-	10	6
60 Landverkehr,Transp. i. Rohrfernleit.	3	2	-	-	1	-	-	-	-	-	-	-	-	10	6
K Realitätenwesen, Unternehmensdienstl.	2	1	1	-	-	-	-	-	-	-	-	-	-	4	1
KA Realitätenwesen, Unternehmensdienstl.	2	1	1	-	-	-	-	-	-	-	-	-	-	4	1
71 Vermiet.bewegl.Sachen o.Bed.pers.	1	1	-	-	-	-	-	-	-	-	-	-	-	1	-
74 Erbring.v.unternehmensbez.Dienstl.	1	-	1	-	-	-	-	-	-	-	-	-	-	3	1
L Öffentl. Verwaltung, Sozialversich.	1	-	-	-	1	-	-	-	-	-	-	-	-	5	5
LA Öffentl. Verwaltung, Sozialversich.	1	-	-	-	1	-	-	-	-	-	-	-	-	5	5
75 Öffentl. Verwaltung, Sozialversich.	1	-	-	-	1	-	-	-	-	-	-	-	-	5	5
M Unterrichtswesen	3	1	-	1	1	-	-	-	-	-	-	-	-	8	7
MA Unterrichtswesen	3	1	-	1	1	-	-	-	-	-	-	-	-	8	7
80 Unterrichtswesen	3	1	-	1	1	-	-	-	-	-	-	-	-	8	7
N Gesundheits-, Veterinär- u. Sozialw.	1	-	1	-	-	-	-	-	-	-	-	-	-	1	1
NA Gesundheits-, Veterinär- u. Sozialw.	1	-	1	-	-	-	-	-	-	-	-	-	-	1	1
85 Gesundheits-, Veterinär- u. Sozialw.	1	-	1	-	-	-	-	-	-	-	-	-	-	1	1
O Erbring.v.sonst.öffentl.u.pers.Dienstl.	1	1	-	-	-	-	-	-	-	-	-	-	-	1	-
OA Erbring.v.sonst.öffentl.u.pers.Dienstl.	1	1	-	-	-	-	-	-	-	-	-	-	-	1	-
90 Abwasser- u.Abfallbes.u.s.Entsorg.	1	1	-	-	-	-	-	-	-	-	-	-	-	1	-

Tabelle A5: Arbeitsstätten und Beschäftigte nach Gemeinden und Abteilungen der ÖNACE 1995

ÖNACE 1995	Arbeitsstätten insgesamt	davon mit ... unselbständig Beschäftigten											Beschäftigte insgesamt	darunter unselbst. Beschäftigte
		0	1	2 - 4	5 - 9	10 - 19	20 - 49	50 - 99	100 - 199	200 - 499	500 - 999	1000 und mehr		
60804 Fohnsdorf														
zusammen	336	98	49	98	45	19	19	4	1	3	-	-	2960	2700
C Bergbau; Gewinn v. Steinen u. Erden	2	-	1	1	-	-	-	-	-	-	-	-	5	5
CB Erzbergb., Gewinnung v. Steinen u. Erden	2	-	1	1	-	-	-	-	-	-	-	-	5	5
14 Gew. v. Steinen u. Erden; sonst. Bergb.	2	-	1	1	-	-	-	-	-	-	-	-	5	5
D Sachgütererzeugung	33	5	6	14	2	2	-	1	1	2	-	-	966	936
DA H.v. Nahrungsm. u. Getränken, Tabakverarb.	8	1	2	4	1	-	-	-	-	-	-	-	35	26
15 H.v. Nahr.- u. Genussm.; Getränken	8	1	2	4	1	-	-	-	-	-	-	-	35	26
DB H.v. Textilien, Textilwaren u. Bekleidung	2	-	1	-	-	1	-	-	-	-	-	-	12	11
18 H.v. Bekleidung	2	-	1	-	-	1	-	-	-	-	-	-	12	11
DD Be- u. Verarb. v. Holz (o. H.v. Möbeln)	2	2	-	-	-	-	-	-	-	-	-	-	3	-
20 Be- u. Verarb. v. Holz (o. H.v. Möbeln)	2	2	-	-	-	-	-	-	-	-	-	-	3	-
DH H.v. Gummi- und Kunststoffwaren	2	-	-	1	-	-	-	-	1	-	-	-	154	154
25 H.v. Gummi- und Kunststoffwaren	2	-	-	1	-	-	-	-	1	-	-	-	154	154
DI H.u. Bearb. v. Glas, H.v. W.a. Stein u. Erden	1	-	-	1	-	-	-	-	-	-	-	-	4	3
26 H.u. Bea. v. Glas, H.v. W.a. Stein u. Erden	1	-	-	1	-	-	-	-	-	-	-	-	4	3
DJ Metallerz. u.-bearbeitung, H.v. Metallerz.	3	-	-	2	-	1	-	-	-	-	-	-	18	15
28 H.v. Metallerzeugnissen	3	-	-	2	-	1	-	-	-	-	-	-	18	15
DK Maschinenbau	3	-	1	-	-	-	-	1	-	1	-	-	313	311
29 Maschinenbau	3	-	1	-	-	-	-	1	-	1	-	-	313	311
DL H.v. Büromasch., Datenverarb. ger.	1	-	-	-	-	-	-	-	-	1	-	-	386	386
32 Rundfunk-, Fernseh- u. Nachr. technik	1	-	-	-	-	-	-	-	-	1	-	-	386	386
DN H.v. sonst. Erzeugnissen, Rückgewinnung	11	2	2	6	1	-	-	-	-	-	-	-	41	30
36 H.v. sonstigen Erzeugnissen	9	2	2	4	1	-	-	-	-	-	-	-	35	25
37 Rückgewinnung (Recycling)	2	-	-	2	-	-	-	-	-	-	-	-	6	5
E Energie- und Wasserversorgung	2	1	-	-	-	1	-	-	-	-	-	-	10	10
EA Energie- und Wasserversorgung	2	1	-	-	-	1	-	-	-	-	-	-	10	10
40 Energieversorgung	1	1	-	-	-	-	-	-	-	-	-	-	-	-
41 Wasserversorgung	1	-	-	-	-	1	-	-	-	-	-	-	10	10
F Bauwesen	22	1	4	6	6	-	3	2	-	-	-	-	328	309
FA Bauwesen	22	1	4	6	6	-	3	2	-	-	-	-	328	309
45 Bauwesen	22	1	4	6	6	-	3	2	-	-	-	-	328	309
G Handel, Rep. v. Kfz u. Gebrauchsgütern	100	31	10	28	15	10	6	-	-	-	-	-	557	488
GA Handel, Rep. v. Kfz u. Gebrauchsgütern	100	31	10	28	15	10	6	-	-	-	-	-	557	488
50 Kfz-Handel, Rep. v. Kfz, Tankstellen	20	5	2	4	2	5	2	-	-	-	-	-	146	128
51 Handelsvermittlung u. GH (o. H.m. Kfz)	14	7	3	2	1	-	1	-	-	-	-	-	71	59
52 EH (o. Kfz, o. Tankst.), Rep. v. Gebr. g.	66	19	5	22	12	5	3	-	-	-	-	-	340	301
H Beherbergungs- und Gaststättenw.	46	15	11	14	5	-	1	-	-	-	-	-	149	101
HA Beherbergungs- und Gaststättenw.	46	15	11	14	5	-	1	-	-	-	-	-	149	101
55 Beherbergungs- und Gaststättenw.	46	15	11	14	5	-	1	-	-	-	-	-	149	101
I Verkehr und Nachrichtenübermittlung	15	5	1	5	1	-	3	-	-	-	-	-	106	93
IA Verkehr und Nachrichtenübermittlung	15	5	1	5	1	-	3	-	-	-	-	-	106	93
60 Landverkehr, Transp. i. Rohrfernleit.	12	5	1	4	1	-	1	-	-	-	-	-	57	44
63 Hilfs- u. Nebentät. f. d. Verk., Reisebür.	2	-	-	1	-	-	1	-	-	-	-	-	28	28
64 Nachrichtenübermittlung	1	-	-	-	-	-	1	-	-	-	-	-	21	21
J Kredit- und Versicherungswesen	9	1	2	3	2	-	1	-	-	-	-	-	57	54
JA Kredit- und Versicherungswesen	9	1	2	3	2	-	1	-	-	-	-	-	57	54
65 Kreditwesen	4	-	-	2	1	-	1	-	-	-	-	-	43	43
66 Versicherungswesen	1	-	-	1	-	-	-	-	-	-	-	-	2	2
67 M. d. Kredit- u. Vers. w. verbund. Tätigk.	4	1	2	-	1	-	-	-	-	-	-	-	12	9

Tabelle A5: Arbeitsstätten und Beschäftigte nach Gemeinden und Abteilungen der ÖNACE 1995

ÖNACE 1995	Arbeitsstätten insgesamt	davon mit ... unselbständig Beschäftigten											Beschäftigte insgesamt	darunter unselbst. Beschäftigte	
		0	1	2 - 4	5 - 9	10 - 19	20 - 49	50 - 99	100 - 199	200 - 499	500 - 999	1000 und mehr			
K Realitätenwesen, Unternehmensdienstl.	30	19	4	5	2	-	-	-	-	-	-	-	-	65	31
KA Realitätenwesen, Unternehmensdienstl.	30	19	4	5	2	-	-	-	-	-	-	-	-	65	31
70 Realitätenwesen	5	3	-	1	1	-	-	-	-	-	-	-	-	15	7
71 Vermiet.bewegl.Sachen o.Bed.pers.	1	-	-	1	-	-	-	-	-	-	-	-	-	3	3
72 Datenverarbeitung u. Datenbanken	6	5	1	-	-	-	-	-	-	-	-	-	-	8	1
74 Erbring.v.unternehmensbez.Dienstl.	18	11	3	3	1	-	-	-	-	-	-	-	-	39	20
L Öffentl. Verwaltung, Sozialversich.	3	-	-	-	-	1	2	-	-	-	-	-	-	88	88
LA Öffentl. Verwaltung, Sozialversich.	3	-	-	-	-	1	2	-	-	-	-	-	-	88	88
75 Öffentl. Verwaltung, Sozialversich.	3	-	-	-	-	1	2	-	-	-	-	-	-	88	88
M Unterrichtswesen	15	2	-	3	4	3	1	1	-	1	-	-	-	403	400
MA Unterrichtswesen	15	2	-	3	4	3	1	1	-	1	-	-	-	403	400
80 Unterrichtswesen	15	2	-	3	4	3	1	1	-	1	-	-	-	403	400
N Gesundheits-, Veterinär- u. Sozialw.	21	1	5	8	5	-	2	-	-	-	-	-	-	125	106
NA Gesundheits-, Veterinär- u. Sozialw.	21	1	5	8	5	-	2	-	-	-	-	-	-	125	106
85 Gesundheits-, Veterinär- u. Sozialw.	21	1	5	8	5	-	2	-	-	-	-	-	-	125	106
O Erbring.v.sonst.öffentl.u.pers.Dienstl.	38	17	5	11	3	2	-	-	-	-	-	-	-	101	79
OA Erbring.v.sonst.öffentl.u.pers.Dienstl.	38	17	5	11	3	2	-	-	-	-	-	-	-	101	79
90 Abwasser- u.Abfallbes.u.s.Entsorg.	1	-	-	1	-	-	-	-	-	-	-	-	-	3	3
91 Interessenvertretungen, Vereine	1	-	-	-	1	-	-	-	-	-	-	-	-	5	5
92 Kultur, Sport und Unterhaltung	15	8	1	5	-	1	-	-	-	-	-	-	-	33	26
93 Erbring. v. sonst. Dienstleistungen	21	9	4	5	2	1	-	-	-	-	-	-	-	60	45
60805 Hohentauern															
zusammen	32	9	7	12	4	-	-	-	-	-	-	-	-	96	63
C Bergbau;Gewinn.v.Steinen u.Erden	1	-	-	1	-	-	-	-	-	-	-	-	-	4	2
CB Erzbergb., Gewinnung v.Steinen u.Erden	1	-	-	1	-	-	-	-	-	-	-	-	-	4	2
14 Gew.v.Steinen u.Erden;sonst.Bergb.	1	-	-	1	-	-	-	-	-	-	-	-	-	4	2
D Sachgütererzeugung	2	1	-	1	-	-	-	-	-	-	-	-	-	4	2
DN H.v.sonst. Erzeugnissen,Rückgewinnung	2	1	-	1	-	-	-	-	-	-	-	-	-	4	2
36 H.v.sonstigen Erzeugnissen	2	1	-	1	-	-	-	-	-	-	-	-	-	4	2
G Handel, Rep. v.Kfz u.Gebrauchsgütern	3	2	-	1	-	-	-	-	-	-	-	-	-	7	2
GA Handel, Rep. v.Kfz u.Gebrauchsgütern	3	2	-	1	-	-	-	-	-	-	-	-	-	7	2
52 EH (o.Kfz,o.Tankst.), Rep.v.Gebr.g.	3	2	-	1	-	-	-	-	-	-	-	-	-	7	2
H Beherbergungs- und Gaststättenw.	13	2	4	6	1	-	-	-	-	-	-	-	-	45	27
HA Beherbergungs- und Gaststättenw.	13	2	4	6	1	-	-	-	-	-	-	-	-	45	27
55 Beherbergungs- und Gaststättenw.	13	2	4	6	1	-	-	-	-	-	-	-	-	45	27
I Verkehr und Nachrichtenübermittlung	4	2	-	2	-	-	-	-	-	-	-	-	-	9	6
IA Verkehr und Nachrichtenübermittlung	4	2	-	2	-	-	-	-	-	-	-	-	-	9	6
60 Landverkehr,Transp. i. Rohrfernleit.	3	2	-	1	-	-	-	-	-	-	-	-	-	6	3
64 Nachrichtenübermittlung	1	-	-	1	-	-	-	-	-	-	-	-	-	3	3
J Kredit- und Versicherungswesen	1	-	-	1	-	-	-	-	-	-	-	-	-	2	2
JA Kredit- und Versicherungswesen	1	-	-	1	-	-	-	-	-	-	-	-	-	2	2
65 Kreditwesen	1	-	-	1	-	-	-	-	-	-	-	-	-	2	2
L Öffentl. Verwaltung, Sozialversich.	1	-	-	-	1	-	-	-	-	-	-	-	-	8	8
LA Öffentl. Verwaltung, Sozialversich.	1	-	-	-	1	-	-	-	-	-	-	-	-	8	8
75 Öffentl. Verwaltung, Sozialversich.	1	-	-	-	1	-	-	-	-	-	-	-	-	8	8
M Unterrichtswesen	2	-	1	-	1	-	-	-	-	-	-	-	-	7	7
MA Unterrichtswesen	2	-	1	-	1	-	-	-	-	-	-	-	-	7	7
80 Unterrichtswesen	2	-	1	-	1	-	-	-	-	-	-	-	-	7	7

Tabelle A5: Arbeitsstätten und Beschäftigte nach Gemeinden und Abteilungen der ÖNACE 1995

ÖNACE 1995	Arbeitsstätten insgesamt	davon mit ... unselbständig Beschäftigten										Beschäftigte insgesamt	darunter unselbst. Beschäftigte	
		0	1	2 - 4	5 - 9	10 - 19	20 - 49	50 - 99	100 - 199	200 - 499	500 - 999			1000 und mehr
N Gesundheits-, Veterinär- u. Sozialw.	1	-	-	-	1	-	-	-	-	-	-	-	5	5
NA Gesundheits-, Veterinär- u. Sozialw.	1	-	-	-	1	-	-	-	-	-	-	-	5	5
85 Gesundheits-, Veterinär- u. Sozialw.	1	-	-	-	1	-	-	-	-	-	-	-	5	5
O Erbring.v.sonst.öffentl.u.pers.Dienstl.	4	2	2	-	-	-	-	-	-	-	-	-	5	2
OA Erbring.v.sonst.öffentl.u.pers.Dienstl.	4	2	2	-	-	-	-	-	-	-	-	-	5	2
91 Interessenvertretungen, Vereine	1	-	1	-	-	-	-	-	-	-	-	-	1	1
92 Kultur, Sport und Unterhaltung	2	1	1	-	-	-	-	-	-	-	-	-	2	1
93 Erbring. v. sonst. Dienstleistungen	1	1	-	-	-	-	-	-	-	-	-	-	2	-
60806 Judenburg														
zusammen	578	94	75	184	105	59	44	10	5	2	-	-	6060	5657
D Sachgütererzeugung	40	5	3	8	12	4	3	1	3	1	-	-	1135	1101
DA H.v.Nahrungsm.u.Getränken,Tabakverarb.	3	-	-	-	3	-	-	-	-	-	-	-	22	19
15 H.v.Nahr.- u.Genussm.; Getränken	3	-	-	-	3	-	-	-	-	-	-	-	22	19
DB H.v.Textilien, Textilwaren u. Bekleidung	2	2	-	-	-	-	-	-	-	-	-	-	2	-
17 H.v.Textilien u.Textilwaren (o. Bekl.)	1	1	-	-	-	-	-	-	-	-	-	-	1	-
18 H.v.Bekleidung	1	1	-	-	-	-	-	-	-	-	-	-	1	-
DE H.u.Verarb.v.Papier u.Pappe, Verlagsw.	7	-	-	2	2	2	1	-	-	-	-	-	89	84
21 H.u.Verarbeitung v. Papier u. Pappe	2	-	-	-	2	-	-	-	-	-	-	-	18	15
22 Verlagsw., Druckerei,Vervielfältig.	5	-	-	2	-	2	1	-	-	-	-	-	71	69
DG H.v.Chemikalien u. chem. Erzeugn.	2	-	-	-	1	-	1	-	-	-	-	-	27	26
24 H.v.Chemikalien u. chem. Erzeugn.	2	-	-	-	1	-	1	-	-	-	-	-	27	26
DH H.v.Gummi- und Kunststoffwaren	1	-	-	-	-	-	-	-	1	-	-	-	106	106
25 H.v.Gummi- und Kunststoffwaren	1	-	-	-	-	-	-	-	1	-	-	-	106	106
DI H.u.Bearb.v.Glas,H.v.W.a.Stein.u.Erden	2	-	1	1	-	-	-	-	-	-	-	-	5	4
26 H.u.Bea.v.Glas,H.v.W.a.Stein.u.Erden	2	-	1	1	-	-	-	-	-	-	-	-	5	4
DJ Metallerz.u.-bearbeitung, H.v.Metallerz.	10	1	-	3	1	-	1	1	2	1	-	-	804	796
27 Metallerzeugung und -bearbeitung	2	-	-	-	-	-	-	-	1	1	-	-	499	499
28 H.v.Metallerzeugnissen	8	1	-	3	1	-	1	1	1	-	-	-	305	297
DK Maschinenbau	1	-	-	-	1	-	-	-	-	-	-	-	6	5
29 Maschinenbau	1	-	-	-	1	-	-	-	-	-	-	-	6	5
DL H.v.Büromasch., Datenverarb.ger.	3	-	-	2	1	-	-	-	-	-	-	-	17	14
33 Medizin-,Mess-u.Regel.tech., Optik	3	-	-	2	1	-	-	-	-	-	-	-	17	14
DN H.v.sonst. Erzeugnissen,Rückgewinnung	9	2	2	-	3	2	-	-	-	-	-	-	57	47
36 H.v.sonstigen Erzeugnissen	8	2	2	-	2	2	-	-	-	-	-	-	50	41
37 Rückgewinnung (Recycling)	1	-	-	-	1	-	-	-	-	-	-	-	7	6
E Energie- und Wasserversorgung	1	-	-	-	-	-	-	-	1	-	-	-	161	161
EA Energie- und Wasserversorgung	1	-	-	-	-	-	-	-	1	-	-	-	161	161
40 Energieversorgung	1	-	-	-	-	-	-	-	1	-	-	-	161	161
F Bauwesen	28	3	1	5	6	4	9	-	-	-	-	-	439	414
FA Bauwesen	28	3	1	5	6	4	9	-	-	-	-	-	439	414
45 Bauwesen	28	3	1	5	6	4	9	-	-	-	-	-	439	414
G Handel, Rep. v.Kfz u.Gebrauchsgütern	172	26	26	60	34	17	6	3	-	-	-	-	1139	1022
GA Handel, Rep. v.Kfz u.Gebrauchsgütern	172	26	26	60	34	17	6	3	-	-	-	-	1139	1022
50 Kfz-Handel, Rep. v.Kfz, Tankstellen	19	1	-	8	4	3	3	-	-	-	-	-	172	156
51 Handelsvermittlung u.GH (o.H.m.Kfz)	27	6	2	6	8	4	-	1	-	-	-	-	211	189
52 EH (o.Kfz,o.Tankst.), Rep.v.Gebr.g.	126	19	24	46	22	10	3	2	-	-	-	-	756	677
H Beherbergungs- und Gaststättenw.	65	13	16	26	8	1	1	-	-	-	-	-	240	173
HA Beherbergungs- und Gaststättenw.	65	13	16	26	8	1	1	-	-	-	-	-	240	173
55 Beherbergungs- und Gaststättenw.	65	13	16	26	8	1	1	-	-	-	-	-	240	173

Tabelle A5: Arbeitsstätten und Beschäftigte nach Gemeinden und Abteilungen der ÖNACE 1995

ÖNACE 1995	Arbeitsstätten insgesamt	davon mit ... unselbständig Beschäftigten											Beschäftigte insgesamt	darunter unselbst. Beschäftigte
		0	1	2 - 4	5 - 9	10 - 19	20 - 49	50 - 99	100 - 199	200 - 499	500 - 999	1000 und mehr		
I Verkehr und Nachrichtenübermittlung	27	6	3	5	2	5	6	-	-	-	-	-	300	286
IA Verkehr und Nachrichtenübermittlung	27	6	3	5	2	5	6	-	-	-	-	-	300	286
60 Landverkehr, Transp. i. Rohrfernleit.	15	5	-	2	1	4	3	-	-	-	-	-	171	158
63 Hilfs- u. Nebentät. f. d. Verk., Reisebür.	5	1	2	1	1	-	-	-	-	-	-	-	11	10
64 Nachrichtenübermittlung	7	-	1	2	-	1	3	-	-	-	-	-	118	118
J Kredit- und Versicherungswesen	31	4	4	6	5	8	4	-	-	-	-	-	262	252
JA Kredit- und Versicherungswesen	31	4	4	6	5	8	4	-	-	-	-	-	262	252
65 Kreditwesen	10	-	-	2	3	2	3	-	-	-	-	-	127	127
66 Versicherungswesen	11	-	-	3	2	5	1	-	-	-	-	-	109	109
67 M. d. Kredit- u. Vers. w. verbund. Tätigk.	10	4	4	1	-	1	-	-	-	-	-	-	26	16
K Realitätenwesen, Unternehmensdienstl.	79	25	10	23	14	5	1	1	-	-	-	-	403	329
KA Realitätenwesen, Unternehmensdienstl.	79	25	10	23	14	5	1	1	-	-	-	-	403	329
70 Realitätenwesen	13	3	2	5	3	-	-	-	-	-	-	-	48	37
71 Vermiet. bewegl. Sachen o. Bed. pers.	2	1	-	1	-	-	-	-	-	-	-	-	4	2
72 Datenverarbeitung u. Datenbanken	3	1	1	-	1	-	-	-	-	-	-	-	8	6
73 Forschung und Entwicklung	2	-	-	1	1	-	-	-	-	-	-	-	11	11
74 Erbring. v. unternehmensbez. Dienstl.	59	20	7	16	9	5	1	1	-	-	-	-	332	273
L Öffentl. Verwaltung, Sozialversich.	11	-	-	-	1	2	5	2	1	-	-	-	544	544
LA Öffentl. Verwaltung, Sozialversich.	11	-	-	-	1	2	5	2	1	-	-	-	544	544
75 Öffentl. Verwaltung, Sozialversich.	11	-	-	-	1	2	5	2	1	-	-	-	544	544
M Unterrichtswesen	21	-	1	3	6	6	3	2	-	-	-	-	368	365
MA Unterrichtswesen	21	-	1	3	6	6	3	2	-	-	-	-	368	365
80 Unterrichtswesen	21	-	1	3	6	6	3	2	-	-	-	-	368	365
N Gesundheits-, Veterinär- u. Sozialw.	50	3	3	25	8	4	5	1	-	1	-	-	844	812
NA Gesundheits-, Veterinär- u. Sozialw.	50	3	3	25	8	4	5	1	-	1	-	-	844	812
85 Gesundheits-, Veterinär- u. Sozialw.	50	3	3	25	8	4	5	1	-	1	-	-	844	812
O Erbring. v. sonst. öffentl. u. pers. Dienstl.	53	9	8	23	9	3	1	-	-	-	-	-	225	198
OA Erbring. v. sonst. öffentl. u. pers. Dienstl.	53	9	8	23	9	3	1	-	-	-	-	-	225	198
90 Abwasser- u. Abfallbes. u. s. Entsorg.	5	-	1	1	-	2	1	-	-	-	-	-	64	64
91 Interessenvertretungen, Vereine	12	-	4	5	2	1	-	-	-	-	-	-	40	40
92 Kultur, Sport und Unterhaltung	9	2	1	4	2	-	-	-	-	-	-	-	29	26
93 Erbring. v. sonst. Dienstleistungen	27	7	2	13	5	-	-	-	-	-	-	-	92	68
60807 St. Wolfgang-Kienberg														
zusammen	8	1	3	4	-	-	-	-	-	-	-	-	18	13
G Handel, Rep. v. Kfz u. Gebrauchsgütern	1	1	-	-	-	-	-	-	-	-	-	-	1	-
GA Handel, Rep. v. Kfz u. Gebrauchsgütern	1	1	-	-	-	-	-	-	-	-	-	-	1	-
52 EH (o. Kfz, o. Tankst.), Rep. v. Gebr. g.	1	1	-	-	-	-	-	-	-	-	-	-	1	-
H Beherbergungs- und Gaststättenw.	5	-	2	3	-	-	-	-	-	-	-	-	13	9
HA Beherbergungs- und Gaststättenw.	5	-	2	3	-	-	-	-	-	-	-	-	13	9
55 Beherbergungs- und Gaststättenw.	5	-	2	3	-	-	-	-	-	-	-	-	13	9
I Verkehr und Nachrichtenübermittlung	2	-	1	1	-	-	-	-	-	-	-	-	4	4
IA Verkehr und Nachrichtenübermittlung	2	-	1	1	-	-	-	-	-	-	-	-	4	4
60 Landverkehr, Transp. i. Rohrfernleit.	2	-	1	1	-	-	-	-	-	-	-	-	4	4
60808 St. Anna am Lavantegg														
zusammen	11	5	2	4	-	-	-	-	-	-	-	-	20	12
G Handel, Rep. v. Kfz u. Gebrauchsgütern	1	-	-	1	-	-	-	-	-	-	-	-	3	2
GA Handel, Rep. v. Kfz u. Gebrauchsgütern	1	-	-	1	-	-	-	-	-	-	-	-	3	2
52 EH (o. Kfz, o. Tankst.), Rep. v. Gebr. g.	1	-	-	1	-	-	-	-	-	-	-	-	3	2

Tabelle A5: Arbeitsstätten und Beschäftigte nach Gemeinden und Abteilungen der ÖNACE 1995

ÖNACE 1995	Arbeitsstätten insgesamt	davon mit ... unselbständig Beschäftigten											Beschäftigte insgesamt	darunter unselbst. Beschäftigte	
		0	1	2 - 4	5 - 9	10 - 19	20 - 49	50 - 99	100 - 199	200 - 499	500 - 999	1000 und mehr			
H Beherbergungs- und Gaststättenw.	3	2	1	-	-	-	-	-	-	-	-	-	-	4	1
HA Beherbergungs- und Gaststättenw.	3	2	1	-	-	-	-	-	-	-	-	-	-	4	1
55 Beherbergungs- und Gaststättenw.	3	2	1	-	-	-	-	-	-	-	-	-	-	4	1
I Verkehr und Nachrichtenübermittlung	3	2	-	1	-	-	-	-	-	-	-	-	-	4	2
IA Verkehr und Nachrichtenübermittlung	3	2	-	1	-	-	-	-	-	-	-	-	-	4	2
60 Landverkehr,Transp. i. Rohrfernleit.	3	2	-	1	-	-	-	-	-	-	-	-	-	4	2
K Realitätenwesen, Unternehmensdienstl.	2	1	-	1	-	-	-	-	-	-	-	-	-	4	2
KA Realitätenwesen, Unternehmensdienstl.	2	1	-	1	-	-	-	-	-	-	-	-	-	4	2
74 Erbring.v.unternehmensbez.Dienstl.	2	1	-	1	-	-	-	-	-	-	-	-	-	4	2
M Unterrichtswesen	1	-	-	1	-	-	-	-	-	-	-	-	-	4	4
MA Unterrichtswesen	1	-	-	1	-	-	-	-	-	-	-	-	-	4	4
80 Unterrichtswesen	1	-	-	1	-	-	-	-	-	-	-	-	-	4	4
O Erbring.v.sonst.öffentl.u.pers.Dienstl.	1	-	1	-	-	-	-	-	-	-	-	-	-	1	1
OA Erbring.v.sonst.öffentl.u.pers.Dienstl.	1	-	1	-	-	-	-	-	-	-	-	-	-	1	1
91 Interessenvertretungen, Vereine	1	-	1	-	-	-	-	-	-	-	-	-	-	1	1
60809 Maria Buch-Feistritz															
zusammen	60	24	11	12	7	3	3	-	-	-	-	-	-	272	207
D Sachgütererzeugung	7	2	3	-	-	-	2	-	-	-	-	-	-	55	49
DA H.v.Nahrungsm.u.Getränken,Tabakverarb.	1	1	-	-	-	-	-	-	-	-	-	-	-	1	-
15 H.v.Nahr.- u.Genussm.; Getränken	1	1	-	-	-	-	-	-	-	-	-	-	-	1	-
DB H.v.Textilien, Textilwaren u. Bekleidung	1	-	-	-	-	-	1	-	-	-	-	-	-	24	24
17 H.v.Textilien u.Textilwaren (o. Bekl.)	1	-	-	-	-	-	1	-	-	-	-	-	-	24	24
DD Be- u. Verarb. v. Holz (o.H.v.Möbeln)	1	-	1	-	-	-	-	-	-	-	-	-	-	2	1
20 Be- u. Verarb. v. Holz (o.H.v.Möbeln)	1	-	1	-	-	-	-	-	-	-	-	-	-	2	1
DJ Metallerg.u.-bearbeitung, H.v.Metallerg.	1	-	-	-	-	-	1	-	-	-	-	-	-	23	22
28 H.v.Metallergzeugnissen	1	-	-	-	-	-	1	-	-	-	-	-	-	23	22
DK Maschinenbau	1	1	-	-	-	-	-	-	-	-	-	-	-	1	-
29 Maschinenbau	1	1	-	-	-	-	-	-	-	-	-	-	-	1	-
DN H.v.sonst. Erzeugnissen,Rückgewinnung	2	-	2	-	-	-	-	-	-	-	-	-	-	4	2
36 H.v.sonstigen Erzeugnissen	2	-	2	-	-	-	-	-	-	-	-	-	-	4	2
E Energie- und Wasserversorgung	2	-	2	-	-	-	-	-	-	-	-	-	-	2	2
EA Energie- und Wasserversorgung	2	-	2	-	-	-	-	-	-	-	-	-	-	2	2
40 Energieversorgung	2	-	2	-	-	-	-	-	-	-	-	-	-	2	2
F Bauwesen	9	-	2	2	5	-	-	-	-	-	-	-	-	49	40
FA Bauwesen	9	-	2	2	5	-	-	-	-	-	-	-	-	49	40
45 Bauwesen	9	-	2	2	5	-	-	-	-	-	-	-	-	49	40
G Handel, Rep. v.Kfz u.Gebrauchsgütern	17	6	2	5	2	2	-	-	-	-	-	-	-	69	53
GA Handel, Rep. v.Kfz u.Gebrauchsgütern	17	6	2	5	2	2	-	-	-	-	-	-	-	69	53
50 Kfz-Handel, Rep. v.Kfz, Tankstellen	1	1	-	-	-	-	-	-	-	-	-	-	-	1	-
51 Handelsvermittlung u.GH (o.H.m.Kfz)	11	3	2	2	2	2	-	-	-	-	-	-	-	56	45
52 EH (o.Kfz,o.Tankst.), Rep.v.Gebr.g.	5	2	-	3	-	-	-	-	-	-	-	-	-	12	8
H Beherbergungs- und Gaststättenw.	12	7	2	3	-	-	-	-	-	-	-	-	-	31	12
HA Beherbergungs- und Gaststättenw.	12	7	2	3	-	-	-	-	-	-	-	-	-	31	12
55 Beherbergungs- und Gaststättenw.	12	7	2	3	-	-	-	-	-	-	-	-	-	31	12
I Verkehr und Nachrichtenübermittlung	2	1	-	-	-	-	1	-	-	-	-	-	-	36	32
IA Verkehr und Nachrichtenübermittlung	2	1	-	-	-	-	1	-	-	-	-	-	-	36	32
60 Landverkehr,Transp. i. Rohrfernleit.	2	1	-	-	-	-	1	-	-	-	-	-	-	36	32

Tabelle A5: Arbeitsstätten und Beschäftigte nach Gemeinden und Abteilungen der ÖNACE 1995

ÖNACE 1995	Arbeitsstätten insgesamt	davon mit ... unselbständig Beschäftigten										Beschäftigte insgesamt	darunter unselbst. Beschäftigte		
		0	1	2 - 4	5 - 9	10 - 19	20 - 49	50 - 99	100 - 199	200 - 499	500 - 999			1000 und mehr	
J Kredit- und Versicherungswesen	1	1	-	-	-	-	-	-	-	-	-	-	-	1	-
JA Kredit- und Versicherungswesen	1	1	-	-	-	-	-	-	-	-	-	-	-	1	-
67 M.d.Kredit-u.Vers.w.verbund.Tätigk.	1	1	-	-	-	-	-	-	-	-	-	-	-	1	-
K Realitätenwesen, Unternehmensdienstl.	6	6	-	-	-	-	-	-	-	-	-	-	-	7	-
KA Realitätenwesen, Unternehmensdienstl.	6	6	-	-	-	-	-	-	-	-	-	-	-	7	-
72 Datenverarbeitung u. Datenbanken	1	1	-	-	-	-	-	-	-	-	-	-	-	1	-
74 Erbring.v.unternehmensbez.Dienstl.	5	5	-	-	-	-	-	-	-	-	-	-	-	6	-
M Unterrichtswesen	1	-	-	1	-	-	-	-	-	-	-	-	-	2	2
MA Unterrichtswesen	1	-	-	1	-	-	-	-	-	-	-	-	-	2	2
80 Unterrichtswesen	1	-	-	1	-	-	-	-	-	-	-	-	-	2	2
N Gesundheits-, Veterinär- u. Sozialw.	2	1	-	1	-	-	-	-	-	-	-	-	-	5	4
NA Gesundheits-, Veterinär- u. Sozialw.	2	1	-	1	-	-	-	-	-	-	-	-	-	5	4
85 Gesundheits-, Veterinär- u. Sozialw.	2	1	-	1	-	-	-	-	-	-	-	-	-	5	4
O Erbring.v.sonst.öffentl.u.pers.Dienstl.	1	-	-	-	-	1	-	-	-	-	-	-	-	15	13
OA Erbring.v.sonst.öffentl.u.pers.Dienstl.	1	-	-	-	-	1	-	-	-	-	-	-	-	15	13
90 Abwasser- u.Abfallbes.u.s.Entsorg.	1	-	-	-	-	1	-	-	-	-	-	-	-	15	13
60810 Obdach															
zusammen	99	30	15	25	12	9	4	3	-	1	-	-	-	873	795
D Sachgütererzeugung	13	5	-	2	1	1	1	2	-	1	-	-	-	411	400
DA H.v.Nahrungsm.u.Getränken,Tabakverarb.	2	1	-	1	-	-	-	-	-	-	-	-	-	5	2
15 H.v.Nahr.- u.Genussm.; Getränken	2	1	-	1	-	-	-	-	-	-	-	-	-	5	2
DB H.v.Textilien, Textilwaren u. Bekleidung	2	1	-	-	-	-	-	1	-	-	-	-	-	51	50
18 H.v.Bekleidung	2	1	-	-	-	-	-	1	-	-	-	-	-	51	50
DD Be- u. Verarb. v. Holz (o.H.v.Möbeln)	2	1	-	-	-	-	1	-	-	-	-	-	-	23	22
20 Be- u. Verarb. v. Holz (o.H.v.Möbeln)	2	1	-	-	-	-	1	-	-	-	-	-	-	23	22
DK Maschinenbau	5	1	-	1	1	-	-	1	-	1	-	-	-	320	316
29 Maschinenbau	5	1	-	1	1	-	-	1	-	1	-	-	-	320	316
DL H.v.Büromasch., Datenverarb.ger.	1	1	-	-	-	-	-	-	-	-	-	-	-	1	-
33 Medizin-,Mess-u.Regel.tech., Optik	1	1	-	-	-	-	-	-	-	-	-	-	-	1	-
DN H.v.sonst. Erzeugnissen,Rückgewinnung	1	-	-	-	-	1	-	-	-	-	-	-	-	11	10
36 H.v.sonstigen Erzeugnissen	1	-	-	-	-	1	-	-	-	-	-	-	-	11	10
E Energie- und Wasserversorgung	1	1	-	-	-	-	-	-	-	-	-	-	-	1	-
EA Energie- und Wasserversorgung	1	1	-	-	-	-	-	-	-	-	-	-	-	1	-
40 Energieversorgung	1	1	-	-	-	-	-	-	-	-	-	-	-	1	-
F Bauwesen	11	4	2	-	2	1	1	1	-	-	-	-	-	127	119
FA Bauwesen	11	4	2	-	2	1	1	1	-	-	-	-	-	127	119
45 Bauwesen	11	4	2	-	2	1	1	1	-	-	-	-	-	127	119
G Handel, Rep. v.Kfz u.Gebrauchsgütern	24	4	6	9	2	3	-	-	-	-	-	-	-	103	83
GA Handel, Rep. v.Kfz u.Gebrauchsgütern	24	4	6	9	2	3	-	-	-	-	-	-	-	103	83
50 Kfz-Handel, Rep. v.Kfz, Tankstellen	4	1	1	1	1	-	-	-	-	-	-	-	-	16	10
51 Handelsvermittlung u.GH (o.H.m.Kfz)	4	1	1	1	-	1	-	-	-	-	-	-	-	15	13
52 EH (o.Kfz,o.Tankst.), Rep.v.Gebr.g.	16	2	4	7	1	2	-	-	-	-	-	-	-	72	60
H Beherbergungs- und Gaststättenw.	13	5	2	3	2	1	-	-	-	-	-	-	-	49	35
HA Beherbergungs- und Gaststättenw.	13	5	2	3	2	1	-	-	-	-	-	-	-	49	35
55 Beherbergungs- und Gaststättenw.	13	5	2	3	2	1	-	-	-	-	-	-	-	49	35
I Verkehr und Nachrichtenübermittlung	6	3	2	-	-	1	-	-	-	-	-	-	-	16	13
IA Verkehr und Nachrichtenübermittlung	6	3	2	-	-	1	-	-	-	-	-	-	-	16	13
60 Landverkehr,Transp. i. Rohrfernleit.	3	2	1	-	-	-	-	-	-	-	-	-	-	3	1

Tabelle A5: Arbeitsstätten und Beschäftigte nach Gemeinden und Abteilungen der ÖNACE 1995

ÖNACE 1995	Arbeitsstätten insgesamt	davon mit ... unselbständig Beschäftigten											Beschäftigte insgesamt	darunter unselbst. Beschäftigte
		0	1	2 - 4	5 - 9	10 - 19	20 - 49	50 - 99	100 - 199	200 - 499	500 - 999	1000 und mehr		
63 Hilfs-u.Nebentät.f.d.Verk., Reisebür.	2	1	1	-	-	-	-	-	-	-	-	-	2	1
64 Nachrichtenübermittlung	1	-	-	-	-	1	-	-	-	-	-	-	11	11
J Kredit- und Versicherungswesen	5	3	-	1	-	-	1	-	-	-	-	-	28	24
JA Kredit- und Versicherungswesen	5	3	-	1	-	-	1	-	-	-	-	-	28	24
65 Kreditwesen	2	-	-	1	-	-	1	-	-	-	-	-	24	24
67 M.d.Kredit-u.Vers.w.verbund.Tätigk.	3	3	-	-	-	-	-	-	-	-	-	-	4	-
K Realitätenwesen, Unternehmensdienstl.	5	1	2	2	-	-	-	-	-	-	-	-	11	6
KA Realitätenwesen, Unternehmensdienstl.	5	1	2	2	-	-	-	-	-	-	-	-	11	6
70 Realitätenwesen	1	-	1	-	-	-	-	-	-	-	-	-	2	1
71 Vermiet.bewegl.Sachen o.Bed.pers.	2	-	1	1	-	-	-	-	-	-	-	-	6	3
72 Datenverarbeitung u. Datenbanken	1	1	-	-	-	-	-	-	-	-	-	-	1	-
74 Erbring.v.unternehmensbez.Dienstl.	1	-	-	1	-	-	-	-	-	-	-	-	2	2
L Öffentl. Verwaltung, Sozialversich.	4	-	-	1	2	1	-	-	-	-	-	-	26	26
LA Öffentl. Verwaltung, Sozialversich.	4	-	-	1	2	1	-	-	-	-	-	-	26	26
75 Öffentl. Verwaltung, Sozialversich.	4	-	-	1	2	1	-	-	-	-	-	-	26	26
M Unterrichtswesen	3	-	-	-	1	1	1	-	-	-	-	-	55	55
MA Unterrichtswesen	3	-	-	-	1	1	1	-	-	-	-	-	55	55
80 Unterrichtswesen	3	-	-	-	1	1	1	-	-	-	-	-	55	55
N Gesundheits-, Veterinär- u. Sozialw.	7	-	1	5	1	-	-	-	-	-	-	-	27	21
NA Gesundheits-, Veterinär- u. Sozialw.	7	-	1	5	1	-	-	-	-	-	-	-	27	21
85 Gesundheits-, Veterinär- u. Sozialw.	7	-	1	5	1	-	-	-	-	-	-	-	27	21
O Erbring.v.sonst.öffentl.u.pers.Dienstl.	7	4	-	2	1	-	-	-	-	-	-	-	19	13
OA Erbring.v.sonst.öffentl.u.pers.Dienstl.	7	4	-	2	1	-	-	-	-	-	-	-	19	13
91 Interessenvertretungen, Vereine	1	-	-	1	-	-	-	-	-	-	-	-	3	3
92 Kultur, Sport und Unterhaltung	1	1	-	-	-	-	-	-	-	-	-	-	1	-
93 Erbring. v. sonst. Dienstleistungen	5	3	-	1	1	-	-	-	-	-	-	-	15	10
60811 Oberkurzheim														
zusammen	16	6	3	3	3	1	-	-	-	-	-	-	67	48
C Bergbau;Gewinn.v.Steinen u.Erden	1	1	-	-	-	-	-	-	-	-	-	-	-	-
CB Erzbergb., Gewinnung v.Steinen u.Erden	1	1	-	-	-	-	-	-	-	-	-	-	-	-
14 Gew.v.Steinen u.Erden;sonst.Bergb.	1	1	-	-	-	-	-	-	-	-	-	-	-	-
D Sachgütererzeugung	3	2	-	-	-	1	-	-	-	-	-	-	21	18
DD Be- u. Verarb. v. Holz (o.H.v.Möbeln)	1	-	-	-	-	1	-	-	-	-	-	-	19	18
20 Be- u. Verarb. v. Holz (o.H.v.Möbeln)	1	-	-	-	-	1	-	-	-	-	-	-	19	18
DI H.u.Bearb.v.Glas,H.v.W.a.Stein.u.Erden	1	1	-	-	-	-	-	-	-	-	-	-	1	-
26 H.u.Bea.v.Glas,H.v.W.a.Stein.u.Erden	1	1	-	-	-	-	-	-	-	-	-	-	1	-
DK Maschinenbau	1	1	-	-	-	-	-	-	-	-	-	-	1	-
29 Maschinenbau	1	1	-	-	-	-	-	-	-	-	-	-	1	-
F Bauwesen	2	-	-	1	1	-	-	-	-	-	-	-	11	9
FA Bauwesen	2	-	-	1	1	-	-	-	-	-	-	-	11	9
45 Bauwesen	2	-	-	1	1	-	-	-	-	-	-	-	11	9
G Handel, Rep. v.Kfz u.Gebrauchsgütern	2	-	1	-	1	-	-	-	-	-	-	-	12	8
GA Handel, Rep. v.Kfz u.Gebrauchsgütern	2	-	1	-	1	-	-	-	-	-	-	-	12	8
50 Kfz-Handel, Rep. v.Kfz, Tankstellen	1	-	-	-	1	-	-	-	-	-	-	-	8	7
51 Handelsvermittlung u.GH (o.H.m.Kfz)	1	-	1	-	-	-	-	-	-	-	-	-	4	1
H Beherbergungs- und Gaststättenw.	2	1	-	1	-	-	-	-	-	-	-	-	5	3
HA Beherbergungs- und Gaststättenw.	2	1	-	1	-	-	-	-	-	-	-	-	5	3
55 Beherbergungs- und Gaststättenw.	2	1	-	1	-	-	-	-	-	-	-	-	5	3

Tabelle A5: Arbeitsstätten und Beschäftigte nach Gemeinden und Abteilungen der ÖNACE 1995

ÖNACE 1995	Arbeitsstätten insgesamt	davon mit ... unselbständig Beschäftigten										Beschäftigte insgesamt	darunter unselbst. Beschäftigte	
		0	1	2 - 4	5 - 9	10 - 19	20 - 49	50 - 99	100 - 199	200 - 499	500 - 999			1000 und mehr
I Verkehr und Nachrichtenübermittlung	1	-	-	1	-	-	-	-	-	-	-	-	4	3
IA Verkehr und Nachrichtenübermittlung	1	-	-	1	-	-	-	-	-	-	-	-	4	3
60 Landverkehr, Transp. i. Rohrfernleit.	1	-	-	1	-	-	-	-	-	-	-	-	4	3
K Realitätenwesen, Unternehmensdienstl.	3	2	1	-	-	-	-	-	-	-	-	-	7	1
KA Realitätenwesen, Unternehmensdienstl.	3	2	1	-	-	-	-	-	-	-	-	-	7	1
70 Realitätenwesen	1	1	-	-	-	-	-	-	-	-	-	-	1	-
74 Erbring.v.unternehmensbez.Dienstl.	2	1	1	-	-	-	-	-	-	-	-	-	6	1
L Öffentl. Verwaltung, Sozialversich.	1	-	-	-	1	-	-	-	-	-	-	-	5	5
LA Öffentl. Verwaltung, Sozialversich.	1	-	-	-	1	-	-	-	-	-	-	-	5	5
75 Öffentl. Verwaltung, Sozialversich.	1	-	-	-	1	-	-	-	-	-	-	-	5	5
N Gesundheits-, Veterinär- u. Sozialw.	1	-	1	-	-	-	-	-	-	-	-	-	2	1
NA Gesundheits-, Veterinär- u. Sozialw.	1	-	1	-	-	-	-	-	-	-	-	-	2	1
85 Gesundheits-, Veterinär- u. Sozialw.	1	-	1	-	-	-	-	-	-	-	-	-	2	1
60812 Oberweg														
zusammen	20	6	8	3	2	-	1	-	-	-	-	-	96	78
F Bauwesen	1	-	-	1	-	-	-	-	-	-	-	-	3	2
FA Bauwesen	1	-	-	1	-	-	-	-	-	-	-	-	3	2
45 Bauwesen	1	-	-	1	-	-	-	-	-	-	-	-	3	2
G Handel, Rep. v.Kfz u.Gebrauchsgütern	3	2	1	-	-	-	-	-	-	-	-	-	4	1
GA Handel, Rep. v.Kfz u.Gebrauchsgütern	3	2	1	-	-	-	-	-	-	-	-	-	4	1
52 EH (o.Kfz,o.Tankst.), Rep.v.Gebr.g.	3	2	1	-	-	-	-	-	-	-	-	-	4	1
H Beherbergungs- und Gaststättenw.	7	2	5	-	-	-	-	-	-	-	-	-	13	5
HA Beherbergungs- und Gaststättenw.	7	2	5	-	-	-	-	-	-	-	-	-	13	5
55 Beherbergungs- und Gaststättenw.	7	2	5	-	-	-	-	-	-	-	-	-	13	5
K Realitätenwesen, Unternehmensdienstl.	2	-	1	-	1	-	-	-	-	-	-	-	11	9
KA Realitätenwesen, Unternehmensdienstl.	2	-	1	-	1	-	-	-	-	-	-	-	11	9
74 Erbring.v.unternehmensbez.Dienstl.	2	-	1	-	1	-	-	-	-	-	-	-	11	9
L Öffentl. Verwaltung, Sozialversich.	3	-	-	2	-	-	1	-	-	-	-	-	53	53
LA Öffentl. Verwaltung, Sozialversich.	3	-	-	2	-	-	1	-	-	-	-	-	53	53
75 Öffentl. Verwaltung, Sozialversich.	3	-	-	2	-	-	1	-	-	-	-	-	53	53
N Gesundheits-, Veterinär- u. Sozialw.	1	-	1	-	-	-	-	-	-	-	-	-	3	1
NA Gesundheits-, Veterinär- u. Sozialw.	1	-	1	-	-	-	-	-	-	-	-	-	3	1
85 Gesundheits-, Veterinär- u. Sozialw.	1	-	1	-	-	-	-	-	-	-	-	-	3	1
O Erbring.v.sonst.öffentl.u.pers.Dienstl.	3	2	-	-	1	-	-	-	-	-	-	-	9	7
OA Erbring.v.sonst.öffentl.u.pers.Dienstl.	3	2	-	-	1	-	-	-	-	-	-	-	9	7
92 Kultur, Sport und Unterhaltung	2	1	-	-	1	-	-	-	-	-	-	-	8	7
93 Erbring. v. sonst. Dienstleistungen	1	1	-	-	-	-	-	-	-	-	-	-	1	-
60813 Oberzeiring														
zusammen	39	6	8	13	6	4	2	-	-	-	-	-	208	182
E Energie- und Wasserversorgung	1	1	-	-	-	-	-	-	-	-	-	-	-	-
EA Energie- und Wasserversorgung	1	1	-	-	-	-	-	-	-	-	-	-	-	-
40 Energieversorgung	1	1	-	-	-	-	-	-	-	-	-	-	-	-
F Bauwesen	3	1	1	1	-	-	-	-	-	-	-	-	6	3
FA Bauwesen	3	1	1	1	-	-	-	-	-	-	-	-	6	3
45 Bauwesen	3	1	1	1	-	-	-	-	-	-	-	-	6	3

Tabelle A5: Arbeitsstätten und Beschäftigte nach Gemeinden und Abteilungen der ÖNACE 1995

ÖNACE 1995	Arbeitsstätten insgesamt	davon mit ... unselbständig Beschäftigten											Beschäftigte insgesamt	darunter unselbst. Beschäftigte
		0	1	2 - 4	5 - 9	10 - 19	20 - 49	50 - 99	100 - 199	200 - 499	500 - 999	1000 und mehr		
G Handel, Rep. v.Kfz u.Gebrauchsgütern	5	2	1	-	1	1	-	-	-	-	-	-	25	18
GA Handel, Rep. v.Kfz u.Gebrauchsgütern	5	2	1	-	1	1	-	-	-	-	-	-	25	18
51 Handelsvermittlung u.GH (o.H.m.Kfz)	3	2	1	-	-	-	-	-	-	-	-	-	7	1
52 EH (o.Kfz,o.Tankst.), Rep.v.Gebr.g.	2	-	-	-	1	1	-	-	-	-	-	-	18	17
H Beherbergungs- und Gaststättenw.	10	1	3	5	-	1	-	-	-	-	-	-	41	32
HA Beherbergungs- und Gaststättenw.	10	1	3	5	-	1	-	-	-	-	-	-	41	32
55 Beherbergungs- und Gaststättenw.	10	1	3	5	-	1	-	-	-	-	-	-	41	32
I Verkehr und Nachrichtenübermittlung	3	-	-	2	1	-	-	-	-	-	-	-	11	10
IA Verkehr und Nachrichtenübermittlung	3	-	-	2	1	-	-	-	-	-	-	-	11	10
60 Landverkehr,Transp. i. Rohrfernleit.	1	-	-	1	-	-	-	-	-	-	-	-	4	3
63 Hilfs-u.Nebentät.f.d.Verk., Reisebür.	1	-	-	1	-	-	-	-	-	-	-	-	2	2
64 Nachrichtenübermittlung	1	-	-	-	1	-	-	-	-	-	-	-	5	5
J Kredit- und Versicherungswesen	1	-	-	1	-	-	-	-	-	-	-	-	3	3
JA Kredit- und Versicherungswesen	1	-	-	1	-	-	-	-	-	-	-	-	3	3
65 Kreditwesen	1	-	-	1	-	-	-	-	-	-	-	-	3	3
K Realitätenwesen, Unternehmensdienstl.	3	1	-	1	1	-	-	-	-	-	-	-	10	7
KA Realitätenwesen, Unternehmensdienstl.	3	1	-	1	1	-	-	-	-	-	-	-	10	7
70 Realitätenwesen	1	-	-	1	-	-	-	-	-	-	-	-	3	2
72 Datenverarbeitung u. Datenbanken	1	1	-	-	-	-	-	-	-	-	-	-	1	-
74 Erbring.v.unternehmensbez.Dienstl.	1	-	-	-	1	-	-	-	-	-	-	-	6	5
L Öffentl. Verwaltung, Sozialversich.	3	-	1	-	2	-	-	-	-	-	-	-	14	14
LA Öffentl. Verwaltung, Sozialversich.	3	-	1	-	2	-	-	-	-	-	-	-	14	14
75 Öffentl. Verwaltung, Sozialversich.	3	-	1	-	2	-	-	-	-	-	-	-	14	14
M Unterrichtswesen	3	-	-	1	1	-	1	-	-	-	-	-	33	33
MA Unterrichtswesen	3	-	-	1	1	-	1	-	-	-	-	-	33	33
80 Unterrichtswesen	3	-	-	1	1	-	1	-	-	-	-	-	33	33
N Gesundheits-, Veterinär- u. Sozialw.	5	-	1	1	-	2	1	-	-	-	-	-	62	59
NA Gesundheits-, Veterinär- u. Sozialw.	5	-	1	1	-	2	1	-	-	-	-	-	62	59
85 Gesundheits-, Veterinär- u. Sozialw.	5	-	1	1	-	2	1	-	-	-	-	-	62	59
O Erbring.v.sonst.öffentl.u.pers.Dienstl.	2	-	1	1	-	-	-	-	-	-	-	-	3	3
OA Erbring.v.sonst.öffentl.u.pers.Dienstl.	2	-	1	1	-	-	-	-	-	-	-	-	3	3
91 Interessenvertretungen, Vereine	1	-	-	1	-	-	-	-	-	-	-	-	2	2
92 Kultur, Sport und Unterhaltung	1	-	1	-	-	-	-	-	-	-	-	-	1	1
60814 Pöls														
zusammen	104	32	19	26	17	6	2	1	-	1	-	-	877	804
C Bergbau;Gewinn.v.Steinen u.Erden	1	-	-	1	-	-	-	-	-	-	-	-	3	3
CB Erzbergb., Gewinnung v.Steinen u.Erden	1	-	-	1	-	-	-	-	-	-	-	-	3	3
14 Gew.v.Steinen u.Erden;sonst.Bergb.	1	-	-	1	-	-	-	-	-	-	-	-	3	3
D Sachgütererzeugung	14	4	2	3	2	1	-	1	-	1	-	-	518	504
DA H.v.Nahrungsm.u.Getränken,Tabakverarb.	3	1	1	1	-	-	-	-	-	-	-	-	10	3
15 H.v.Nahr.- u.Genussm.; Getränken	3	1	1	1	-	-	-	-	-	-	-	-	10	3
DD Be- u. Verarb. v. Holz (o.H.v.Möbeln)	4	2	-	1	-	1	-	-	-	-	-	-	20	17
20 Be- u. Verarb. v. Holz (o.H.v.Möbeln)	4	2	-	1	-	1	-	-	-	-	-	-	20	17
DE H.u.Verarb.v.Papier u.Pappe, Verlagsw.	2	-	-	-	-	-	-	1	-	1	-	-	467	467
21 H.u.Verarbeitung v. Papier u. Pappe	2	-	-	-	-	-	-	1	-	1	-	-	467	467
DJ Metallerrz.u.-bearbeitung, H.v.Metallerrz.	3	-	-	1	2	-	-	-	-	-	-	-	18	16
28 H.v.Metallerrzeugnissen	3	-	-	1	2	-	-	-	-	-	-	-	18	16

Tabelle A5: Arbeitsstätten und Beschäftigte nach Gemeinden und Abteilungen der ÖNACE 1995

ÖNACE 1995	Arbeitsstätten insgesamt	davon mit ... unselbständig Beschäftigten											Beschäftigte insgesamt	darunter unselbst. Beschäftigte	
		0	1	2 - 4	5 - 9	10 - 19	20 - 49	50 - 99	100 - 199	200 - 499	500 - 999	1000 und mehr			
DK Maschinenbau	1	1	-	-	-	-	-	-	-	-	-	-	-	1	-
29 Maschinenbau	1	1	-	-	-	-	-	-	-	-	-	-	-	1	-
DN H.v.sonst. Erzeugnissen,Rückgewinnung	1	-	1	-	-	-	-	-	-	-	-	-	-	2	1
36 H.v.sonstigen Erzeugnissen	1	-	1	-	-	-	-	-	-	-	-	-	-	2	1
E Energie- und Wasserversorgung	2	-	2	-	-	-	-	-	-	-	-	-	-	3	2
EA Energie- und Wasserversorgung	2	-	2	-	-	-	-	-	-	-	-	-	-	3	2
40 Energieversorgung	2	-	2	-	-	-	-	-	-	-	-	-	-	3	2
F Bauwesen	8	4	1	2	1	-	-	-	-	-	-	-	-	21	13
FA Bauwesen	8	4	1	2	1	-	-	-	-	-	-	-	-	21	13
45 Bauwesen	8	4	1	2	1	-	-	-	-	-	-	-	-	21	13
G Handel, Rep. v.Kfz u.Gebrauchsgütern	27	9	4	6	5	3	-	-	-	-	-	-	-	109	93
GA Handel, Rep. v.Kfz u.Gebrauchsgütern	27	9	4	6	5	3	-	-	-	-	-	-	-	109	93
50 Kfz-Handel, Rep. v.Kfz, Tankstellen	2	-	-	-	1	1	-	-	-	-	-	-	-	19	17
51 Handelsvermittlung u.GH (o.H.m.Kfz)	10	3	2	1	3	1	-	-	-	-	-	-	-	42	37
52 EH (o.Kfz,o.Tankst.), Rep.v.Gebr.g.	15	6	2	5	1	1	-	-	-	-	-	-	-	48	39
H Beherbergungs- und Gaststättenw.	13	4	4	5	-	-	-	-	-	-	-	-	-	31	17
HA Beherbergungs- und Gaststättenw.	13	4	4	5	-	-	-	-	-	-	-	-	-	31	17
55 Beherbergungs- und Gaststättenw.	13	4	4	5	-	-	-	-	-	-	-	-	-	31	17
I Verkehr und Nachrichtenübermittlung	9	2	3	2	2	-	-	-	-	-	-	-	-	29	25
IA Verkehr und Nachrichtenübermittlung	9	2	3	2	2	-	-	-	-	-	-	-	-	29	25
60 Landverkehr,Transp. i. Rohrfernleit.	6	2	1	2	1	-	-	-	-	-	-	-	-	19	15
64 Nachrichtenübermittlung	3	-	2	-	1	-	-	-	-	-	-	-	-	10	10
J Kredit- und Versicherungswesen	4	2	-	-	2	-	-	-	-	-	-	-	-	15	13
JA Kredit- und Versicherungswesen	4	2	-	-	2	-	-	-	-	-	-	-	-	15	13
65 Kreditwesen	2	-	-	-	2	-	-	-	-	-	-	-	-	13	13
67 M.d.Kredit-u.Vers.w.verbund.Tätigk.	2	2	-	-	-	-	-	-	-	-	-	-	-	2	-
K Realitätenwesen, Unternehmensdienstl.	7	4	-	1	2	-	-	-	-	-	-	-	-	24	18
KA Realitätenwesen, Unternehmensdienstl.	7	4	-	1	2	-	-	-	-	-	-	-	-	24	18
74 Erbring.v.unternehmensbez.Dienstl.	7	4	-	1	2	-	-	-	-	-	-	-	-	24	18
L Öffentl. Verwaltung, Sozialversich.	3	-	-	-	2	1	-	-	-	-	-	-	-	26	26
LA Öffentl. Verwaltung, Sozialversich.	3	-	-	-	2	1	-	-	-	-	-	-	-	26	26
75 Öffentl. Verwaltung, Sozialversich.	3	-	-	-	2	1	-	-	-	-	-	-	-	26	26
M Unterrichtswesen	4	-	-	2	-	1	1	-	-	-	-	-	-	43	43
MA Unterrichtswesen	4	-	-	2	-	1	1	-	-	-	-	-	-	43	43
80 Unterrichtswesen	4	-	-	2	-	1	1	-	-	-	-	-	-	43	43
N Gesundheits-, Veterinär- u. Sozialw.	7	3	-	2	1	-	1	-	-	-	-	-	-	44	38
NA Gesundheits-, Veterinär- u. Sozialw.	7	3	-	2	1	-	1	-	-	-	-	-	-	44	38
85 Gesundheits-, Veterinär- u. Sozialw.	7	3	-	2	1	-	1	-	-	-	-	-	-	44	38
O Erbring.v.sonst.öffentl.u.pers.Dienstl.	5	-	3	2	-	-	-	-	-	-	-	-	-	11	9
OA Erbring.v.sonst.öffentl.u.pers.Dienstl.	5	-	3	2	-	-	-	-	-	-	-	-	-	11	9
90 Abwasser- u.Abfallbes.u.s.Entsorg.	1	-	1	-	-	-	-	-	-	-	-	-	-	1	1
91 Interessenvertretungen, Vereine	1	-	1	-	-	-	-	-	-	-	-	-	-	1	1
92 Kultur, Sport und Unterhaltung	1	-	-	1	-	-	-	-	-	-	-	-	-	2	2
93 Erbring. v. sonst. Dienstleistungen	2	-	1	1	-	-	-	-	-	-	-	-	-	7	5

Tabelle A5: Arbeitsstätten und Beschäftigte nach Gemeinden und Abteilungen der ÖNACE 1995

ÖNACE 1995	Arbeitsstätten insgesamt	davon mit ... unselbständig Beschäftigten										Beschäftigte insgesamt	darunter unselbst. Beschäftigte	
		0	1	2 - 4	5 - 9	10 - 19	20 - 49	50 - 99	100 - 199	200 - 499	500 - 999			1000 und mehr
60815 Pusterwald														
zusammen	19	7	4	8	-	-	-	-	-	-	-	-	44	28
D Sachgütererzeugung	1	1	-	-	-	-	-	-	-	-	-	-	3	-
DD Be- u. Verarb. v. Holz (o.H.v.Möbeln)	1	1	-	-	-	-	-	-	-	-	-	-	3	-
20 Be- u. Verarb. v. Holz (o.H.v.Möbeln)	1	1	-	-	-	-	-	-	-	-	-	-	3	-
F Bauwesen	1	-	-	1	-	-	-	-	-	-	-	-	4	3
FA Bauwesen	1	-	-	1	-	-	-	-	-	-	-	-	4	3
45 Bauwesen	1	-	-	1	-	-	-	-	-	-	-	-	4	3
G Handel, Rep. v.Kfz u.Gebrauchsgütern	1	-	-	1	-	-	-	-	-	-	-	-	6	4
GA Handel, Rep. v.Kfz u.Gebrauchsgütern	1	-	-	1	-	-	-	-	-	-	-	-	6	4
52 EH (o.Kfz,o.Tankst.), Rep.v.Gebr.g.	1	-	-	1	-	-	-	-	-	-	-	-	6	4
H Beherbergungs- und Gaststättenw.	7	5	2	-	-	-	-	-	-	-	-	-	11	2
HA Beherbergungs- und Gaststättenw.	7	5	2	-	-	-	-	-	-	-	-	-	11	2
55 Beherbergungs- und Gaststättenw.	7	5	2	-	-	-	-	-	-	-	-	-	11	2
I Verkehr und Nachrichtenübermittlung	2	-	-	2	-	-	-	-	-	-	-	-	4	4
IA Verkehr und Nachrichtenübermittlung	2	-	-	2	-	-	-	-	-	-	-	-	4	4
60 Landverkehr,Transp. i. Rohrfernleit.	1	-	-	1	-	-	-	-	-	-	-	-	2	2
64 Nachrichtenübermittlung	1	-	-	1	-	-	-	-	-	-	-	-	2	2
J Kredit- und Versicherungswesen	1	-	-	1	-	-	-	-	-	-	-	-	2	2
JA Kredit- und Versicherungswesen	1	-	-	1	-	-	-	-	-	-	-	-	2	2
65 Kreditwesen	1	-	-	1	-	-	-	-	-	-	-	-	2	2
K Realitätenwesen, Unternehmensdienstl.	1	1	-	-	-	-	-	-	-	-	-	-	1	-
KA Realitätenwesen, Unternehmensdienstl.	1	1	-	-	-	-	-	-	-	-	-	-	1	-
74 Erbring.v.unternehmensbez.Dienstl.	1	1	-	-	-	-	-	-	-	-	-	-	1	-
L Öffentl. Verwaltung, Sozialversich.	2	-	1	1	-	-	-	-	-	-	-	-	5	5
LA Öffentl. Verwaltung, Sozialversich.	2	-	1	1	-	-	-	-	-	-	-	-	5	5
75 Öffentl. Verwaltung, Sozialversich.	2	-	1	1	-	-	-	-	-	-	-	-	5	5
M Unterrichtswesen	2	-	-	2	-	-	-	-	-	-	-	-	7	7
MA Unterrichtswesen	2	-	-	2	-	-	-	-	-	-	-	-	7	7
80 Unterrichtswesen	2	-	-	2	-	-	-	-	-	-	-	-	7	7
O Erbring.v.sonst.öffentl.u.pers.Dienstl.	1	-	1	-	-	-	-	-	-	-	-	-	1	1
OA Erbring.v.sonst.öffentl.u.pers.Dienstl.	1	-	1	-	-	-	-	-	-	-	-	-	1	1
91 Interessenvertretungen, Vereine	1	-	1	-	-	-	-	-	-	-	-	-	1	1
60816 Reifling														
zusammen	5	1	3	1	-	-	-	-	-	-	-	-	11	5
G Handel, Rep. v.Kfz u.Gebrauchsgütern	1	-	1	-	-	-	-	-	-	-	-	-	2	1
GA Handel, Rep. v.Kfz u.Gebrauchsgütern	1	-	1	-	-	-	-	-	-	-	-	-	2	1
51 Handelsvermittlung u.GH (o.H.m.Kfz)	1	-	1	-	-	-	-	-	-	-	-	-	2	1
H Beherbergungs- und Gaststättenw.	3	1	2	-	-	-	-	-	-	-	-	-	7	2
HA Beherbergungs- und Gaststättenw.	3	1	2	-	-	-	-	-	-	-	-	-	7	2
55 Beherbergungs- und Gaststättenw.	3	1	2	-	-	-	-	-	-	-	-	-	7	2
L Öffentl. Verwaltung, Sozialversich.	1	-	-	1	-	-	-	-	-	-	-	-	2	2
LA Öffentl. Verwaltung, Sozialversich.	1	-	-	1	-	-	-	-	-	-	-	-	2	2
75 Öffentl. Verwaltung, Sozialversich.	1	-	-	1	-	-	-	-	-	-	-	-	2	2

Tabelle A5: Arbeitsstätten und Beschäftigte nach Gemeinden und Abteilungen der ÖNACE 1995

ÖNACE 1995	Arbeitsstätten insgesamt	davon mit ... unselbständig Beschäftigten										Beschäftigte insgesamt	darunter unselbst. Beschäftigte	
		0	1	2 - 4	5 - 9	10 - 19	20 - 49	50 - 99	100 - 199	200 - 499	500 - 999			1000 und mehr
60817 Reisstraße														
zusammen	10	4	3	1	2	-	-	-	-	-	-	-	24	18
C Bergbau; Gewinn v. Steinen u. Erden	1	-	-	-	1	-	-	-	-	-	-	-	6	6
CB Erzbergb., Gewinnung v. Steinen u. Erden	1	-	-	-	1	-	-	-	-	-	-	-	6	6
14 Gew. v. Steinen u. Erden; sonst. Bergb.	1	-	-	-	1	-	-	-	-	-	-	-	6	6
F Bauwesen	1	1	-	-	-	-	-	-	-	-	-	-	1	-
FA Bauwesen	1	1	-	-	-	-	-	-	-	-	-	-	1	-
45 Bauwesen	1	1	-	-	-	-	-	-	-	-	-	-	1	-
G Handel, Rep. v. Kfz u. Gebrauchsgütern	1	1	-	-	-	-	-	-	-	-	-	-	1	-
GA Handel, Rep. v. Kfz u. Gebrauchsgütern	1	1	-	-	-	-	-	-	-	-	-	-	1	-
52 EH (o. Kfz, o. Tankst.), Rep. v. Gebr. g.	1	1	-	-	-	-	-	-	-	-	-	-	1	-
H Beherbergungs- und Gaststättenw.	4	1	2	-	1	-	-	-	-	-	-	-	11	7
HA Beherbergungs- und Gaststättenw.	4	1	2	-	1	-	-	-	-	-	-	-	11	7
55 Beherbergungs- und Gaststättenw.	4	1	2	-	1	-	-	-	-	-	-	-	11	7
I Verkehr und Nachrichtenübermittlung	2	1	-	1	-	-	-	-	-	-	-	-	4	4
IA Verkehr und Nachrichtenübermittlung	2	1	-	1	-	-	-	-	-	-	-	-	4	4
60 Landverkehr, Transp. i. Rohrfernleit.	2	1	-	1	-	-	-	-	-	-	-	-	4	4
L Öffentl. Verwaltung, Sozialversich.	1	-	1	-	-	-	-	-	-	-	-	-	1	1
LA Öffentl. Verwaltung, Sozialversich.	1	-	1	-	-	-	-	-	-	-	-	-	1	1
75 Öffentl. Verwaltung, Sozialversich.	1	-	1	-	-	-	-	-	-	-	-	-	1	1
60818 St. Georgen ob Judenburg														
zusammen	32	9	6	10	3	3	-	1	-	-	-	-	171	148
D Sachgütererzeugung	1	-	-	-	1	-	-	-	-	-	-	-	6	5
DN H.v. sonst. Erzeugnissen, Rückgewinnung	1	-	-	-	1	-	-	-	-	-	-	-	6	5
36 H.v. sonstigen Erzeugnissen	1	-	-	-	1	-	-	-	-	-	-	-	6	5
F Bauwesen	2	1	1	-	-	-	-	-	-	-	-	-	3	1
FA Bauwesen	2	1	1	-	-	-	-	-	-	-	-	-	3	1
45 Bauwesen	2	1	1	-	-	-	-	-	-	-	-	-	3	1
G Handel, Rep. v. Kfz u. Gebrauchsgütern	7	3	1	2	1	-	-	-	-	-	-	-	19	13
GA Handel, Rep. v. Kfz u. Gebrauchsgütern	7	3	1	2	1	-	-	-	-	-	-	-	19	13
50 Kfz-Handel, Rep. v. Kfz, Tankstellen	4	2	-	1	1	-	-	-	-	-	-	-	13	9
52 EH (o. Kfz, o. Tankst.), Rep. v. Gebr. g.	3	1	1	1	-	-	-	-	-	-	-	-	6	4
H Beherbergungs- und Gaststättenw.	5	1	1	2	-	1	-	-	-	-	-	-	25	19
HA Beherbergungs- und Gaststättenw.	5	1	1	2	-	1	-	-	-	-	-	-	25	19
55 Beherbergungs- und Gaststättenw.	5	1	1	2	-	1	-	-	-	-	-	-	25	19
I Verkehr und Nachrichtenübermittlung	6	2	1	2	-	-	-	1	-	-	-	-	76	72
IA Verkehr und Nachrichtenübermittlung	6	2	1	2	-	-	-	1	-	-	-	-	76	72
60 Landverkehr, Transp. i. Rohrfernleit.	5	2	1	1	-	-	-	1	-	-	-	-	73	69
64 Nachrichtenübermittlung	1	-	-	1	-	-	-	-	-	-	-	-	3	3
J Kredit- und Versicherungswesen	1	-	1	-	-	-	-	-	-	-	-	-	1	1
JA Kredit- und Versicherungswesen	1	-	1	-	-	-	-	-	-	-	-	-	1	1
65 Kreditwesen	1	-	1	-	-	-	-	-	-	-	-	-	1	1
K Realitätenwesen, Unternehmensdienstl.	2	2	-	-	-	-	-	-	-	-	-	-	2	-
KA Realitätenwesen, Unternehmensdienstl.	2	2	-	-	-	-	-	-	-	-	-	-	2	-
74 Erbring. v. unternehmensbez. Dienstl.	2	2	-	-	-	-	-	-	-	-	-	-	2	-

Tabelle A5: Arbeitsstätten und Beschäftigte nach Gemeinden und Abteilungen der ÖNACE 1995

ÖNACE 1995	Arbeitsstätten insgesamt	davon mit ... unselbständig Beschäftigten										Beschäftigte insgesamt	darunter unselbst. Beschäftigte	
		0	1	2 - 4	5 - 9	10 - 19	20 - 49	50 - 99	100 - 199	200 - 499	500 - 999			1000 und mehr
L Öffentl. Verwaltung, Sozialversich.	1	-	-	1	-	-	-	-	-	-	-	-	4	4
LA Öffentl. Verwaltung, Sozialversich.	1	-	-	1	-	-	-	-	-	-	-	-	4	4
75 Öffentl. Verwaltung, Sozialversich.	1	-	-	1	-	-	-	-	-	-	-	-	4	4
M Unterrichtswesen	2	-	-	1	1	-	-	-	-	-	-	-	7	7
MA Unterrichtswesen	2	-	-	1	1	-	-	-	-	-	-	-	7	7
80 Unterrichtswesen	2	-	-	1	1	-	-	-	-	-	-	-	7	7
N Gesundheits-, Veterinär- u. Sozialw.	2	-	-	1	-	1	-	-	-	-	-	-	14	13
NA Gesundheits-, Veterinär- u. Sozialw.	2	-	-	1	-	1	-	-	-	-	-	-	14	13
85 Gesundheits-, Veterinär- u. Sozialw.	2	-	-	1	-	1	-	-	-	-	-	-	14	13
O Erbring.v.sonst.öffentl.u.pers.Dienstl.	3	-	1	1	-	1	-	-	-	-	-	-	14	13
OA Erbring.v.sonst.öffentl.u.pers.Dienstl.	3	-	1	1	-	1	-	-	-	-	-	-	14	13
90 Abwasser- u.Abfallbes.u.s.Entsorg.	2	-	1	-	-	1	-	-	-	-	-	-	12	11
91 Interessenvertretungen, Vereine	1	-	-	1	-	-	-	-	-	-	-	-	2	2
60819 St. Johann am Tauern														
zusammen	20	8	5	5	1	1	-	-	-	-	-	-	58	47
D Sachgütererzeugung	4	1	1	1	1	-	-	-	-	-	-	-	16	14
DC Ledererz. u. -verarbeitung, H.v.Schuhen	1	-	1	-	-	-	-	-	-	-	-	-	2	1
19 Ledererzeugung und -verarbeitung	1	-	1	-	-	-	-	-	-	-	-	-	2	1
DD Be- u. Verarb. v. Holz (o.H.v.Möbeln)	2	1	-	-	1	-	-	-	-	-	-	-	9	9
20 Be- u. Verarb. v. Holz (o.H.v.Möbeln)	2	1	-	-	1	-	-	-	-	-	-	-	9	9
DJ Metallerrz.u.-bearbeitung, H.v.Metallerrz.	1	-	-	1	-	-	-	-	-	-	-	-	5	4
28 H.v.Metallerrzeugnissen	1	-	-	1	-	-	-	-	-	-	-	-	5	4
E Energie- und Wasserversorgung	1	-	1	-	-	-	-	-	-	-	-	-	1	1
EA Energie- und Wasserversorgung	1	-	1	-	-	-	-	-	-	-	-	-	1	1
40 Energieversorgung	1	-	1	-	-	-	-	-	-	-	-	-	1	1
G Handel, Rep. v.Kfz u.Gebrauchsgütern	1	-	1	-	-	-	-	-	-	-	-	-	2	1
GA Handel, Rep. v.Kfz u.Gebrauchsgütern	1	-	1	-	-	-	-	-	-	-	-	-	2	1
51 Handelsvermittlung u.GH (o.H.m.Kfz)	1	-	1	-	-	-	-	-	-	-	-	-	2	1
H Beherbergungs- und Gaststättenw.	5	3	1	-	-	1	-	-	-	-	-	-	24	19
HA Beherbergungs- und Gaststättenw.	5	3	1	-	-	1	-	-	-	-	-	-	24	19
55 Beherbergungs- und Gaststättenw.	5	3	1	-	-	1	-	-	-	-	-	-	24	19
I Verkehr und Nachrichtenübermittlung	1	-	-	1	-	-	-	-	-	-	-	-	2	2
IA Verkehr und Nachrichtenübermittlung	1	-	-	1	-	-	-	-	-	-	-	-	2	2
64 Nachrichtenübermittlung	1	-	-	1	-	-	-	-	-	-	-	-	2	2
J Kredit- und Versicherungswesen	1	-	-	1	-	-	-	-	-	-	-	-	3	3
JA Kredit- und Versicherungswesen	1	-	-	1	-	-	-	-	-	-	-	-	3	3
65 Kreditwesen	1	-	-	1	-	-	-	-	-	-	-	-	3	3
L Öffentl. Verwaltung, Sozialversich.	1	-	-	1	-	-	-	-	-	-	-	-	3	3
LA Öffentl. Verwaltung, Sozialversich.	1	-	-	1	-	-	-	-	-	-	-	-	3	3
75 Öffentl. Verwaltung, Sozialversich.	1	-	-	1	-	-	-	-	-	-	-	-	3	3
M Unterrichtswesen	2	-	1	1	-	-	-	-	-	-	-	-	4	4
MA Unterrichtswesen	2	-	1	1	-	-	-	-	-	-	-	-	4	4
80 Unterrichtswesen	2	-	1	1	-	-	-	-	-	-	-	-	4	4
O Erbring.v.sonst.öffentl.u.pers.Dienstl.	4	4	-	-	-	-	-	-	-	-	-	-	3	-
OA Erbring.v.sonst.öffentl.u.pers.Dienstl.	4	4	-	-	-	-	-	-	-	-	-	-	3	-
92 Kultur, Sport und Unterhaltung	3	3	-	-	-	-	-	-	-	-	-	-	2	-
93 Erbring. v. sonst. Dienstleistungen	1	1	-	-	-	-	-	-	-	-	-	-	1	-

Tabelle A5: Arbeitsstätten und Beschäftigte nach Gemeinden und Abteilungen der ÖNACE 1995

ÖNACE 1995	Arbeitsstätten insgesamt	davon mit ... unselbständig Beschäftigten										Beschäftigte insgesamt	darunter unselbst. Beschäftigte	
		0	1	2 - 4	5 - 9	10 - 19	20 - 49	50 - 99	100 - 199	200 - 499	500 - 999			1000 und mehr
60820 St. Oswald-Möderbrugg														
zusammen	50	6	8	16	12	5	2	1	-	-	-	-	373	342
D Sachgütererzeugung	5	-	-	-	1	3	-	1	-	-	-	-	133	129
DA H.v.Nahrungsm.u.Getränken,Tabakverarb.	1	-	-	-	-	1	-	-	-	-	-	-	16	15
15 H.v.Nahr.- u.Genussm.; Getränken	1	-	-	-	-	1	-	-	-	-	-	-	16	15
DD Be- u. Verarb. v. Holz (o.H.v.Möbeln)	2	-	-	-	1	1	-	-	-	-	-	-	22	19
20 Be- u. Verarb. v. Holz (o.H.v.Möbeln)	2	-	-	-	1	1	-	-	-	-	-	-	22	19
DE H.u.Verarb.v.Papier u.Pappe, Verlagsw.	1	-	-	-	-	-	-	1	-	-	-	-	79	79
21 H.u.Verarbeitung v. Papier u. Pappe	1	-	-	-	-	-	-	1	-	-	-	-	79	79
DK Maschinenbau	1	-	-	-	-	1	-	-	-	-	-	-	16	16
29 Maschinenbau	1	-	-	-	-	1	-	-	-	-	-	-	16	16
E Energie- und Wasserversorgung	2	-	1	-	1	-	-	-	-	-	-	-	7	6
EA Energie- und Wasserversorgung	2	-	1	-	1	-	-	-	-	-	-	-	7	6
40 Energieversorgung	2	-	1	-	1	-	-	-	-	-	-	-	7	6
F Bauwesen	7	2	-	3	1	1	-	-	-	-	-	-	37	30
FA Bauwesen	7	2	-	3	1	1	-	-	-	-	-	-	37	30
45 Bauwesen	7	2	-	3	1	1	-	-	-	-	-	-	37	30
G Handel, Rep. v.Kfz u.Gebrauchsgütern	9	1	1	3	2	1	1	-	-	-	-	-	80	74
GA Handel, Rep. v.Kfz u.Gebrauchsgütern	9	1	1	3	2	1	1	-	-	-	-	-	80	74
50 Kfz-Handel, Rep. v.Kfz, Tankstellen	2	-	-	1	1	-	-	-	-	-	-	-	12	9
51 Handelsvermittlung u.GH (o.H.m.Kfz)	2	-	1	-	1	-	-	-	-	-	-	-	11	9
52 EH (o.Kfz,o.Tankst.), Rep.v.Gebr.g.	5	1	-	2	-	1	1	-	-	-	-	-	57	56
H Beherbergungs- und Gaststättenw.	6	1	2	2	1	-	-	-	-	-	-	-	21	15
HA Beherbergungs- und Gaststättenw.	6	1	2	2	1	-	-	-	-	-	-	-	21	15
55 Beherbergungs- und Gaststättenw.	6	1	2	2	1	-	-	-	-	-	-	-	21	15
I Verkehr und Nachrichtenübermittlung	7	1	2	1	2	-	1	-	-	-	-	-	41	38
IA Verkehr und Nachrichtenübermittlung	7	1	2	1	2	-	1	-	-	-	-	-	41	38
60 Landverkehr,Transp. i. Rohrfernleit.	5	1	1	1	1	-	1	-	-	-	-	-	34	31
62 Flugverkehr	1	-	1	-	-	-	-	-	-	-	-	-	1	1
64 Nachrichtenübermittlung	1	-	-	-	1	-	-	-	-	-	-	-	6	6
J Kredit- und Versicherungswesen	2	-	1	-	1	-	-	-	-	-	-	-	9	7
JA Kredit- und Versicherungswesen	2	-	1	-	1	-	-	-	-	-	-	-	9	7
65 Kreditwesen	1	-	-	-	1	-	-	-	-	-	-	-	6	6
67 M.d.Kredit-u.Vers.w.verbund.Tätigk.	1	-	1	-	-	-	-	-	-	-	-	-	3	1
K Realitätenwesen, Unternehmensdienstl.	1	1	-	-	-	-	-	-	-	-	-	-	1	-
KA Realitätenwesen, Unternehmensdienstl.	1	1	-	-	-	-	-	-	-	-	-	-	1	-
72 Datenverarbeitung u. Datenbanken	1	1	-	-	-	-	-	-	-	-	-	-	1	-
L Öffentl. Verwaltung, Sozialversich.	3	-	-	2	1	-	-	-	-	-	-	-	15	15
LA Öffentl. Verwaltung, Sozialversich.	3	-	-	2	1	-	-	-	-	-	-	-	15	15
75 Öffentl. Verwaltung, Sozialversich.	3	-	-	2	1	-	-	-	-	-	-	-	15	15
M Unterrichtswesen	3	-	-	2	1	-	-	-	-	-	-	-	13	13
MA Unterrichtswesen	3	-	-	2	1	-	-	-	-	-	-	-	13	13
80 Unterrichtswesen	3	-	-	2	1	-	-	-	-	-	-	-	13	13
N Gesundheits-, Veterinär- u. Sozialw.	2	-	-	1	1	-	-	-	-	-	-	-	10	9
NA Gesundheits-, Veterinär- u. Sozialw.	2	-	-	1	1	-	-	-	-	-	-	-	10	9
85 Gesundheits-, Veterinär- u. Sozialw.	2	-	-	1	1	-	-	-	-	-	-	-	10	9

Tabelle A5: Arbeitsstätten und Beschäftigte nach Gemeinden und Abteilungen der ÖNACE 1995

ÖNACE 1995	Arbeitsstätten insgesamt	davon mit ... unselbständig Beschäftigten											Beschäftigte insgesamt	darunter unselbst. Beschäftigte
		0	1	2 - 4	5 - 9	10 - 19	20 - 49	50 - 99	100 - 199	200 - 499	500 - 999	1000 und mehr		
O Erbring.v.sonst.öffentl.u.pers.Dienstl.	3	-	1	2	-	-	-	-	-	-	-	-	6	6
OA Erbring.v.sonst.öffentl.u.pers.Dienstl.	3	-	1	2	-	-	-	-	-	-	-	-	6	6
90 Abwasser- u.Abfallbes.u.s.Entsorg.	1	-	1	-	-	-	-	-	-	-	-	-	1	1
93 Erbring. v. sonst. Dienstleistungen	2	-	-	2	-	-	-	-	-	-	-	-	5	5
60821 St. Peter ob Judenburg														
zusammen	39	10	10	10	4	5	-	-	-	-	-	-	145	115
D Sachgütererzeugung	5	1	-	2	1	1	-	-	-	-	-	-	30	24
DD Be- u. Verarb. v. Holz (o.H.v.Möbeln)	2	-	-	2	-	-	-	-	-	-	-	-	9	6
20 Be- u. Verarb. v. Holz (o.H.v.Möbeln)	2	-	-	2	-	-	-	-	-	-	-	-	9	6
DN H.v.sonst. Erzeugnissen,Rückgewinnung	3	1	-	-	1	1	-	-	-	-	-	-	21	18
36 H.v.sonstigen Erzeugnissen	3	1	-	-	1	1	-	-	-	-	-	-	21	18
E Energie- und Wasserversorgung	2	-	2	-	-	-	-	-	-	-	-	-	2	2
EA Energie- und Wasserversorgung	2	-	2	-	-	-	-	-	-	-	-	-	2	2
40 Energieversorgung	2	-	2	-	-	-	-	-	-	-	-	-	2	2
F Bauwesen	5	1	2	1	-	1	-	-	-	-	-	-	21	16
FA Bauwesen	5	1	2	1	-	1	-	-	-	-	-	-	21	16
45 Bauwesen	5	1	2	1	-	1	-	-	-	-	-	-	21	16
G Handel, Rep. v.Kfz u.Gebrauchsgütern	8	1	1	2	1	3	-	-	-	-	-	-	52	46
GA Handel, Rep. v.Kfz u.Gebrauchsgütern	8	1	1	2	1	3	-	-	-	-	-	-	52	46
50 Kfz-Handel, Rep. v.Kfz, Tankstellen	4	-	-	2	1	1	-	-	-	-	-	-	25	21
51 Handelsvermittlung u.GH (o.H.m.Kfz)	2	1	1	-	-	-	-	-	-	-	-	-	2	1
52 EH (o.Kfz,o.Tankst.), Rep.v.Gebr.g.	2	-	-	-	-	2	-	-	-	-	-	-	25	24
H Beherbergungs- und Gaststättenw.	6	2	2	1	1	-	-	-	-	-	-	-	16	9
HA Beherbergungs- und Gaststättenw.	6	2	2	1	1	-	-	-	-	-	-	-	16	9
55 Beherbergungs- und Gaststättenw.	6	2	2	1	1	-	-	-	-	-	-	-	16	9
I Verkehr und Nachrichtenübermittlung	2	1	-	1	-	-	-	-	-	-	-	-	3	3
IA Verkehr und Nachrichtenübermittlung	2	1	-	1	-	-	-	-	-	-	-	-	3	3
60 Landverkehr,Transp. i. Rohrfernleit.	1	1	-	-	-	-	-	-	-	-	-	-	-	-
64 Nachrichtenübermittlung	1	-	-	1	-	-	-	-	-	-	-	-	3	3
J Kredit- und Versicherungswesen	2	1	1	-	-	-	-	-	-	-	-	-	2	1
JA Kredit- und Versicherungswesen	2	1	1	-	-	-	-	-	-	-	-	-	2	1
65 Kreditwesen	1	-	1	-	-	-	-	-	-	-	-	-	1	1
67 M.d.Kredit-u.Vers.w.verbund.Tätigk.	1	1	-	-	-	-	-	-	-	-	-	-	1	-
K Realitätenwesen, Unternehmensdienstl.	3	1	2	-	-	-	-	-	-	-	-	-	5	2
KA Realitätenwesen, Unternehmensdienstl.	3	1	2	-	-	-	-	-	-	-	-	-	5	2
72 Datenverarbeitung u. Datenbanken	1	-	1	-	-	-	-	-	-	-	-	-	1	1
74 Erbring.v.unternehmensbez.Dienstl.	2	1	1	-	-	-	-	-	-	-	-	-	4	1
L Öffentl. Verwaltung, Sozialversich.	1	-	-	1	-	-	-	-	-	-	-	-	2	2
LA Öffentl. Verwaltung, Sozialversich.	1	-	-	1	-	-	-	-	-	-	-	-	2	2
75 Öffentl. Verwaltung, Sozialversich.	1	-	-	1	-	-	-	-	-	-	-	-	2	2
M Unterrichtswesen	2	-	-	1	1	-	-	-	-	-	-	-	8	8
MA Unterrichtswesen	2	-	-	1	1	-	-	-	-	-	-	-	8	8
80 Unterrichtswesen	2	-	-	1	1	-	-	-	-	-	-	-	8	8
O Erbring.v.sonst.öffentl.u.pers.Dienstl.	3	2	-	1	-	-	-	-	-	-	-	-	4	2
OA Erbring.v.sonst.öffentl.u.pers.Dienstl.	3	2	-	1	-	-	-	-	-	-	-	-	4	2
91 Interessenvertretungen, Vereine	1	-	-	1	-	-	-	-	-	-	-	-	2	2
92 Kultur, Sport und Unterhaltung	1	1	-	-	-	-	-	-	-	-	-	-	1	-
93 Erbring. v. sonst. Dienstleistungen	1	1	-	-	-	-	-	-	-	-	-	-	1	-

Tabelle A5: Arbeitsstätten und Beschäftigte nach Gemeinden und Abteilungen der ÖNACE 1995

ÖNACE 1995	Arbeitsstätten insgesamt	davon mit ... unselbständig Beschäftigten											Beschäftigte insgesamt	darunter unselbst. Beschäftigte
		0	1	2 - 4	5 - 9	10 - 19	20 - 49	50 - 99	100 - 199	200 - 499	500 - 999	1000 und mehr		
60822 Unzmarkt-Frauenburg														
zusammen	56	15	6	22	8	2	2	-	1	-	-	-	377	331
D Sachgütererzeugung	8	2	1	3	1	1	-	-	-	-	-	-	41	34
DA H.v.Nahrungsm.u.Getränken,Tabakverarb.	2	-	-	1	1	-	-	-	-	-	-	-	10	8
15 H.v.Nahr.- u.Genussm.; Getränken	2	-	-	1	1	-	-	-	-	-	-	-	10	8
DK Maschinenbau	1	1	-	-	-	-	-	-	-	-	-	-	1	-
29 Maschinenbau	1	1	-	-	-	-	-	-	-	-	-	-	1	-
DL H.v.Büromasch., Datenverarb.ger.	2	-	1	1	-	-	-	-	-	-	-	-	5	3
33 Medizin-,Mess-u.Regel.tech., Optik	2	-	1	1	-	-	-	-	-	-	-	-	5	3
DN H.v.sonst. Erzeugnissen,Rückgewinnung	3	1	-	1	-	1	-	-	-	-	-	-	25	23
36 H.v.sonstigen Erzeugnissen	3	1	-	1	-	1	-	-	-	-	-	-	25	23
E Energie- und Wasserversorgung	1	-	-	1	-	-	-	-	-	-	-	-	3	3
EA Energie- und Wasserversorgung	1	-	-	1	-	-	-	-	-	-	-	-	3	3
40 Energieversorgung	1	-	-	1	-	-	-	-	-	-	-	-	3	3
F Bauwesen	3	-	-	-	3	-	-	-	-	-	-	-	21	18
FA Bauwesen	3	-	-	-	3	-	-	-	-	-	-	-	21	18
45 Bauwesen	3	-	-	-	3	-	-	-	-	-	-	-	21	18
G Handel, Rep. v.Kfz u.Gebrauchsgütern	11	3	2	6	-	-	-	-	-	-	-	-	28	20
GA Handel, Rep. v.Kfz u.Gebrauchsgütern	11	3	2	6	-	-	-	-	-	-	-	-	28	20
50 Kfz-Handel, Rep. v.Kfz, Tankstellen	1	-	-	1	-	-	-	-	-	-	-	-	4	3
51 Handelsvermittlung u.GH (o.H.m.Kfz)	1	1	-	-	-	-	-	-	-	-	-	-	1	-
52 EH (o.Kfz,o.Tankst.), Rep.v.Gebr.g.	9	2	2	5	-	-	-	-	-	-	-	-	23	17
H Beherbergungs- und Gaststättenw.	10	3	2	5	-	-	-	-	-	-	-	-	21	13
HA Beherbergungs- und Gaststättenw.	10	3	2	5	-	-	-	-	-	-	-	-	21	13
55 Beherbergungs- und Gaststättenw.	10	3	2	5	-	-	-	-	-	-	-	-	21	13
I Verkehr und Nachrichtenübermittlung	4	-	-	1	1	1	1	-	-	-	-	-	45	43
IA Verkehr und Nachrichtenübermittlung	4	-	-	1	1	1	1	-	-	-	-	-	45	43
60 Landverkehr,Transp. i. Rohrfernleit.	3	-	-	1	1	-	1	-	-	-	-	-	33	31
64 Nachrichtenübermittlung	1	-	-	-	-	1	-	-	-	-	-	-	12	12
J Kredit- und Versicherungswesen	6	4	-	2	-	-	-	-	-	-	-	-	13	6
JA Kredit- und Versicherungswesen	6	4	-	2	-	-	-	-	-	-	-	-	13	6
65 Kreditwesen	1	-	-	1	-	-	-	-	-	-	-	-	3	3
67 M.d.Kredit-u.Vers.w.verbund.Tätigk.	5	4	-	1	-	-	-	-	-	-	-	-	10	3
K Realitätenwesen, Unternehmensdienstl.	3	1	1	-	-	-	-	-	1	-	-	-	125	121
KA Realitätenwesen, Unternehmensdienstl.	3	1	1	-	-	-	-	-	1	-	-	-	125	121
74 Erbring.v.unternehmensbez.Dienstl.	3	1	1	-	-	-	-	-	1	-	-	-	125	121
L Öffentl. Verwaltung, Sozialversich.	2	-	-	-	2	-	-	-	-	-	-	-	14	14
LA Öffentl. Verwaltung, Sozialversich.	2	-	-	-	2	-	-	-	-	-	-	-	14	14
75 Öffentl. Verwaltung, Sozialversich.	2	-	-	-	2	-	-	-	-	-	-	-	14	14
M Unterrichtswesen	2	-	-	1	1	-	-	-	-	-	-	-	8	8
MA Unterrichtswesen	2	-	-	1	1	-	-	-	-	-	-	-	8	8
80 Unterrichtswesen	2	-	-	1	1	-	-	-	-	-	-	-	8	8
N Gesundheits-, Veterinär- u. Sozialw.	4	1	-	2	-	-	1	-	-	-	-	-	53	48
NA Gesundheits-, Veterinär- u. Sozialw.	4	1	-	2	-	-	1	-	-	-	-	-	53	48
85 Gesundheits-, Veterinär- u. Sozialw.	4	1	-	2	-	-	1	-	-	-	-	-	53	48
O Erbring.v.sonst.öffentl.u.pers.Dienstl.	2	1	-	1	-	-	-	-	-	-	-	-	5	3
OA Erbring.v.sonst.öffentl.u.pers.Dienstl.	2	1	-	1	-	-	-	-	-	-	-	-	5	3
93 Erbring. v. sonst. Dienstleistungen	2	1	-	1	-	-	-	-	-	-	-	-	5	3

Tabelle A5: Arbeitsstätten und Beschäftigte nach Gemeinden und Abteilungen der ÖNACE 1995

ÖNACE 1995	Arbeitsstätten insgesamt	davon mit ... unselbständig Beschäftigten										Beschäftigte insgesamt	darunter unselbst. Beschäftigte	
		0	1	2 - 4	5 - 9	10 - 19	20 - 49	50 - 99	100 - 199	200 - 499	500 - 999			1000 und mehr
60823 Weißkirchen in Steiermark														
zusammen	66	13	10	19	16	4	3	-	-	1	-	-	663	604
C Bergbau; Gewinn v. Steinen u. Erden	2	-	1	-	-	-	1	-	-	-	-	-	48	48
CB Erzbergb., Gewinnung v. Steinen u. Erden	2	-	1	-	-	-	1	-	-	-	-	-	48	48
14 Gew. v. Steinen u. Erden; sonst. Bergb.	2	-	1	-	-	-	1	-	-	-	-	-	48	48
D Sachgütererzeugung	8	1	1	-	4	1	-	-	-	1	-	-	341	333
DA H.v. Nahrungsm. u. Getränken, Tabakverarb.	2	-	1	-	1	-	-	-	-	-	-	-	8	7
15 H.v. Nahr.- u. Genussm.; Getränken	2	-	1	-	1	-	-	-	-	-	-	-	8	7
DB H.v. Textilien, Textilwaren u. Bekleidung	2	-	-	-	1	-	-	-	-	1	-	-	298	295
17 H.v. Textilien u. Textilwaren (o. Bekl.)	2	-	-	-	1	-	-	-	-	1	-	-	298	295
DI H.u. Bearb. v. Glas, H.v. W.a. Stein u. Erden	1	-	-	-	1	-	-	-	-	-	-	-	9	9
26 H.u. Bea. v. Glas, H.v. W.a. Stein u. Erden	1	-	-	-	1	-	-	-	-	-	-	-	9	9
DL H.v. Büromasch., Datenverarb. ger.	1	-	-	-	1	-	-	-	-	-	-	-	8	6
33 Medizin-, Mess- u. Regel. tech., Optik	1	-	-	-	1	-	-	-	-	-	-	-	8	6
DN H.v. sonst. Erzeugnissen, Rückgewinnung	2	1	-	-	-	1	-	-	-	-	-	-	18	16
36 H.v. sonstigen Erzeugnissen	2	1	-	-	-	1	-	-	-	-	-	-	18	16
F Bauwesen	6	1	-	1	3	1	-	-	-	-	-	-	43	36
FA Bauwesen	6	1	-	1	3	1	-	-	-	-	-	-	43	36
45 Bauwesen	6	1	-	1	3	1	-	-	-	-	-	-	43	36
G Handel, Rep. v. Kfz u. Gebrauchsgütern	13	4	1	5	3	-	-	-	-	-	-	-	52	39
GA Handel, Rep. v. Kfz u. Gebrauchsgütern	13	4	1	5	3	-	-	-	-	-	-	-	52	39
50 Kfz-Handel, Rep. v. Kfz, Tankstellen	2	-	-	-	2	-	-	-	-	-	-	-	18	15
52 EH (o. Kfz, o. Tankst.), Rep. v. Gebr. g.	11	4	1	5	1	-	-	-	-	-	-	-	34	24
H Beherbergungs- und Gaststättenw.	8	1	4	3	-	-	-	-	-	-	-	-	26	15
HA Beherbergungs- und Gaststättenw.	8	1	4	3	-	-	-	-	-	-	-	-	26	15
55 Beherbergungs- und Gaststättenw.	8	1	4	3	-	-	-	-	-	-	-	-	26	15
I Verkehr und Nachrichtenübermittlung	3	-	-	1	1	1	-	-	-	-	-	-	21	20
IA Verkehr und Nachrichtenübermittlung	3	-	-	1	1	1	-	-	-	-	-	-	21	20
60 Landverkehr, Transp. i. Rohrfernleit.	2	-	-	1	1	-	-	-	-	-	-	-	10	9
64 Nachrichtenübermittlung	1	-	-	-	-	1	-	-	-	-	-	-	11	11
J Kredit- und Versicherungswesen	1	-	-	-	-	1	-	-	-	-	-	-	10	10
JA Kredit- und Versicherungswesen	1	-	-	-	-	1	-	-	-	-	-	-	10	10
65 Kreditwesen	1	-	-	-	-	1	-	-	-	-	-	-	10	10
K Realitätenwesen, Unternehmensdienstl.	6	3	1	1	1	-	-	-	-	-	-	-	16	9
KA Realitätenwesen, Unternehmensdienstl.	6	3	1	1	1	-	-	-	-	-	-	-	16	9
70 Realitätenwesen	1	1	-	-	-	-	-	-	-	-	-	-	1	-
72 Datenverarbeitung u. Datenbanken	1	1	-	-	-	-	-	-	-	-	-	-	2	-
74 Erbring. v. unternehmensbez. Dienstl.	4	1	1	1	1	-	-	-	-	-	-	-	13	9
L Öffentl. Verwaltung, Sozialversich.	4	-	-	2	2	-	-	-	-	-	-	-	20	20
LA Öffentl. Verwaltung, Sozialversich.	4	-	-	2	2	-	-	-	-	-	-	-	20	20
75 Öffentl. Verwaltung, Sozialversich.	4	-	-	2	2	-	-	-	-	-	-	-	20	20
M Unterrichtswesen	3	-	-	-	1	-	2	-	-	-	-	-	50	50
MA Unterrichtswesen	3	-	-	-	1	-	2	-	-	-	-	-	50	50
80 Unterrichtswesen	3	-	-	-	1	-	2	-	-	-	-	-	50	50
N Gesundheits-, Veterinär- u. Sozialw.	6	1	-	4	1	-	-	-	-	-	-	-	24	17
NA Gesundheits-, Veterinär- u. Sozialw.	6	1	-	4	1	-	-	-	-	-	-	-	24	17
85 Gesundheits-, Veterinär- u. Sozialw.	6	1	-	4	1	-	-	-	-	-	-	-	24	17

Tabelle A5: Arbeitsstätten und Beschäftigte nach Gemeinden und Abteilungen der ÖNACE 1995

ÖNACE 1995	Arbeitsstätten insgesamt	davon mit ... unselbständig Beschäftigten										Beschäftigte insgesamt	darunter unselbst. Beschäftigte	
		0	1	2 - 4	5 - 9	10 - 19	20 - 49	50 - 99	100 - 199	200 - 499	500 - 999			1000 und mehr
O Erbring.v.sonst.öffentl.u.pers.Dienstl.	6	2	2	2	-	-	-	-	-	-	-	-	12	7
OA Erbring.v.sonst.öffentl.u.pers.Dienstl.	6	2	2	2	-	-	-	-	-	-	-	-	12	7
91 Interessenvertretungen, Vereine	1	-	-	1	-	-	-	-	-	-	-	-	2	2
93 Erbring. v. sonst. Dienstleistungen	5	2	2	1	-	-	-	-	-	-	-	-	10	5
60824 Zeltweg														
zusammen	326	83	49	93	49	23	17	3	2	6	1	-	5086	4843
D Sachgüterzeugung	31	3	3	4	3	5	7	-	1	5	-	-	2489	2462
DA H.v.Nahrungsm.u.Getränken,Tabakverarb.	7	-	-	1	1	4	1	-	-	-	-	-	106	100
15 H.v.Nahr.- u.Genussm.; Getränken	7	-	-	1	1	4	1	-	-	-	-	-	106	100
DE H.u.Verarb.v.Papier u.Pappe, Verlagsw.	4	1	-	-	-	1	-	-	1	1	-	-	595	593
21 H.u.Verarbeitung v. Papier u. Pappe	2	-	-	-	-	-	-	-	1	1	-	-	581	581
22 Verlagsw., Druckerei,Vervielfältig.	2	1	-	-	-	1	-	-	-	-	-	-	14	12
DH H.v.Gummi- und Kunststoffwaren	3	-	1	-	-	-	1	-	-	1	-	-	388	386
25 H.v.Gummi- und Kunststoffwaren	3	-	1	-	-	-	1	-	-	1	-	-	388	386
DI H.u.Bearb.v.Glas,H.v.W.a.Stein.u.Erden	1	-	-	-	-	-	1	-	-	-	-	-	26	25
26 H.u.Bea.v.Glas,H.v.W.a.Stein.u.Erden	1	-	-	-	-	-	1	-	-	-	-	-	26	25
DJ Metallerz.u.-bearbeitung, H.v.Metallerz.	2	-	1	-	-	-	-	-	-	1	-	-	473	472
27 Metallerzeugung und -bearbeitung	1	-	-	-	-	-	-	-	-	1	-	-	471	471
28 H.v.Metallerzeugnissen	1	-	1	-	-	-	-	-	-	-	-	-	2	1
DK Maschinenbau	5	1	-	-	1	-	1	-	-	2	-	-	781	780
29 Maschinenbau	5	1	-	-	1	-	1	-	-	2	-	-	781	780
DL H.v.Büromasch., Datenverarb.ger.	4	-	-	1	-	-	3	-	-	-	-	-	101	92
31 H.v.Ger.d.Elektrizitätserz., -verteil.	2	-	-	-	-	-	2	-	-	-	-	-	74	68
33 Medizin-,Mess-u.Regel.tech., Optik	2	-	-	1	-	-	1	-	-	-	-	-	27	24
DN H.v.sonst. Erzeugnissen,Rückgewinnung	5	1	1	2	1	-	-	-	-	-	-	-	19	14
36 H.v.sonstigen Erzeugnissen	5	1	1	2	1	-	-	-	-	-	-	-	19	14
E Energie- und Wasserversorgung	2	-	-	-	1	-	-	1	-	-	-	-	60	60
EA Energie- und Wasserversorgung	2	-	-	-	1	-	-	1	-	-	-	-	60	60
40 Energieversorgung	2	-	-	-	1	-	-	1	-	-	-	-	60	60
F Bauwesen	22	1	3	6	8	3	1	-	-	-	-	-	160	143
FA Bauwesen	22	1	3	6	8	3	1	-	-	-	-	-	160	143
45 Bauwesen	22	1	3	6	8	3	1	-	-	-	-	-	160	143
G Handel, Rep. v.Kfz u.Gebrauchsgütern	93	22	14	36	11	8	1	1	-	-	-	-	448	382
GA Handel, Rep. v.Kfz u.Gebrauchsgütern	93	22	14	36	11	8	1	1	-	-	-	-	448	382
50 Kfz-Handel, Rep. v.Kfz, Tankstellen	8	2	1	2	2	1	-	-	-	-	-	-	40	32
51 Handelsvermittlung u.GH (o.H.m.Kfz)	15	4	3	4	1	2	-	1	-	-	-	-	126	118
52 EH (o.Kfz,o.Tankst.), Rep.v.Gebr.g.	70	16	10	30	8	5	1	-	-	-	-	-	282	232
H Beherbergungs- und Gaststättenw.	40	9	11	14	4	1	1	-	-	-	-	-	150	107
HA Beherbergungs- und Gaststättenw.	40	9	11	14	4	1	1	-	-	-	-	-	150	107
55 Beherbergungs- und Gaststättenw.	40	9	11	14	4	1	1	-	-	-	-	-	150	107
I Verkehr und Nachrichtenübermittlung	16	4	1	5	1	1	2	-	1	1	-	-	421	411
IA Verkehr und Nachrichtenübermittlung	16	4	1	5	1	1	2	-	1	1	-	-	421	411
60 Landverkehr,Transp. i. Rohrfernleit.	11	3	1	3	-	1	1	-	1	1	-	-	390	381
63 Hilfs-u.Nebentät.f.d.Verk., Reisebür.	3	1	-	2	-	-	-	-	-	-	-	-	6	5
64 Nachrichtenübermittlung	2	-	-	-	1	-	1	-	-	-	-	-	25	25
J Kredit- und Versicherungswesen	12	5	2	2	3	-	-	-	-	-	-	-	40	32
JA Kredit- und Versicherungswesen	12	5	2	2	3	-	-	-	-	-	-	-	40	32
65 Kreditwesen	4	-	-	1	3	-	-	-	-	-	-	-	28	28
67 M.d.Kredit-u.Vers.w.verbund.Tätigk.	8	5	2	1	-	-	-	-	-	-	-	-	12	4

Tabelle A5: Arbeitsstätten und Beschäftigte nach Gemeinden und Abteilungen der ÖNACE 1995

ÖNACE 1995	Arbeitsstätten insgesamt	davon mit ... unselbständig Beschäftigten											Beschäftigte insgesamt	darunter unselbst. Beschäftigte
		0	1	2 - 4	5 - 9	10 - 19	20 - 49	50 - 99	100 - 199	200 - 499	500 - 999	1000 und mehr		
K Realitätenwesen, Unternehmensdienstl.	44	23	9	6	4	1	1	-	-	-	-	-	133	94
KA Realitätenwesen, Unternehmensdienstl.	44	23	9	6	4	1	1	-	-	-	-	-	133	94
70 Realitätenwesen	3	-	1	2	-	-	-	-	-	-	-	-	7	7
71 Vermiet.bewegl.Sachen o.Bed.pers.	3	1	1	1	-	-	-	-	-	-	-	-	5	3
72 Datenverarbeitung u. Datenbanken	9	7	2	-	-	-	-	-	-	-	-	-	11	2
74 Erbring.v.unternehmensbez.Dienstl.	29	15	5	3	4	1	1	-	-	-	-	-	110	82
L Öffentl. Verwaltung, Sozialversich.	4	-	-	-	-	1	2	-	-	-	1	-	828	828
LA Öffentl. Verwaltung, Sozialversich.	4	-	-	-	-	1	2	-	-	-	1	-	828	828
75 Öffentl. Verwaltung, Sozialversich.	4	-	-	-	-	1	2	-	-	-	1	-	828	828
M Unterrichtswesen	13	1	1	1	4	3	2	1	-	-	-	-	215	214
MA Unterrichtswesen	13	1	1	1	4	3	2	1	-	-	-	-	215	214
80 Unterrichtswesen	13	1	1	1	4	3	2	1	-	-	-	-	215	214
N Gesundheits-, Veterinär- u. Sozialw.	16	1	2	8	5	-	-	-	-	-	-	-	65	55
NA Gesundheits-, Veterinär- u. Sozialw.	16	1	2	8	5	-	-	-	-	-	-	-	65	55
85 Gesundheits-, Veterinär- u. Sozialw.	16	1	2	8	5	-	-	-	-	-	-	-	65	55
O Erbring.v.sonst.öffentl.u.pers.Dienstl.	33	14	3	11	5	-	-	-	-	-	-	-	77	55
OA Erbring.v.sonst.öffentl.u.pers.Dienstl.	33	14	3	11	5	-	-	-	-	-	-	-	77	55
91 Interessenvertretungen, Vereine	2	-	-	2	-	-	-	-	-	-	-	-	7	7
92 Kultur, Sport und Unterhaltung	11	4	2	3	2	-	-	-	-	-	-	-	25	20
93 Erbring. v. sonst. Dienstleistungen	20	10	1	6	3	-	-	-	-	-	-	-	45	28
60901 Apfelberg														
zusammen	30	10	-	5	9	3	3	-	-	-	-	-	206	177
D Sachgütererzeugung	9	4	-	-	2	1	2	-	-	-	-	-	91	80
DA H.v.Nahrungsm.u.Getränken,Tabakverarb.	3	1	-	-	1	-	1	-	-	-	-	-	28	25
15 H.v.Nahr.- u.Genussm.; Getränken	3	1	-	-	1	-	1	-	-	-	-	-	28	25
DD Be- u. Verarb. v. Holz (o.H.v.Möbeln)	1	-	-	-	1	-	-	-	-	-	-	-	8	6
20 Be- u. Verarb. v. Holz (o.H.v.Möbeln)	1	-	-	-	1	-	-	-	-	-	-	-	8	6
DH H.v.Gummi- und Kunststoffwaren	1	1	-	-	-	-	-	-	-	-	-	-	2	-
25 H.v.Gummi- und Kunststoffwaren	1	1	-	-	-	-	-	-	-	-	-	-	2	-
DI H.u.Bearb.v.Glas,H.v.W.a.Stein.u.Erden	1	-	-	-	-	-	1	-	-	-	-	-	39	39
26 H.u.Bea.v.Glas,H.v.W.a.Stein.u.Erden	1	-	-	-	-	-	1	-	-	-	-	-	39	39
DJ Metallerz.u.-bearbeitung, H.v.Metallerz.	1	-	-	-	-	1	-	-	-	-	-	-	11	10
28 H.v.Metallerzeugnissen	1	-	-	-	-	1	-	-	-	-	-	-	11	10
DK Maschinenbau	1	1	-	-	-	-	-	-	-	-	-	-	2	-
29 Maschinenbau	1	1	-	-	-	-	-	-	-	-	-	-	2	-
DN H.v.sonst. Erzeugnissen,Rückgewinnung	1	1	-	-	-	-	-	-	-	-	-	-	1	-
36 H.v.sonstigen Erzeugnissen	1	1	-	-	-	-	-	-	-	-	-	-	1	-
F Bauwesen	2	-	-	-	1	1	-	-	-	-	-	-	23	21
FA Bauwesen	2	-	-	-	1	1	-	-	-	-	-	-	23	21
45 Bauwesen	2	-	-	-	1	1	-	-	-	-	-	-	23	21
G Handel, Rep. v.Kfz u.Gebrauchsgütern	2	1	-	-	1	-	-	-	-	-	-	-	7	5
GA Handel, Rep. v.Kfz u.Gebrauchsgütern	2	1	-	-	1	-	-	-	-	-	-	-	7	5
51 Handelsvermittlung u.GH (o.H.m.Kfz)	1	-	-	-	1	-	-	-	-	-	-	-	6	5
52 EH (o.Kfz,o.Tankst.), Rep.v.Gebr.g.	1	1	-	-	-	-	-	-	-	-	-	-	1	-
H Beherbergungs- und Gaststättenw.	5	2	-	2	1	-	-	-	-	-	-	-	14	9
HA Beherbergungs- und Gaststättenw.	5	2	-	2	1	-	-	-	-	-	-	-	14	9
55 Beherbergungs- und Gaststättenw.	5	2	-	2	1	-	-	-	-	-	-	-	14	9

Tabelle A5: Arbeitsstätten und Beschäftigte nach Gemeinden und Abteilungen der ÖNACE 1995

ÖNACE 1995	Arbeitsstätten insgesamt	davon mit ... unselbständig Beschäftigten											Beschäftigte insgesamt	darunter unselbst. Beschäftigte
		0	1	2 - 4	5 - 9	10 - 19	20 - 49	50 - 99	100 - 199	200 - 499	500 - 999	1000 und mehr		
I Verkehr und Nachrichtenübermittlung	3	-	-	-	1	1	1	-	-	-	-	-	40	38
IA Verkehr und Nachrichtenübermittlung	3	-	-	-	1	1	1	-	-	-	-	-	40	38
60 Landverkehr, Transp. i. Rohrfernleit.	2	-	-	-	-	1	1	-	-	-	-	-	34	32
64 Nachrichtenübermittlung	1	-	-	-	1	-	-	-	-	-	-	-	6	6
K Realitätenwesen, Unternehmensdienstl.	5	2	-	1	2	-	-	-	-	-	-	-	17	12
KA Realitätenwesen, Unternehmensdienstl.	5	2	-	1	2	-	-	-	-	-	-	-	17	12
70 Realitätenwesen	1	1	-	-	-	-	-	-	-	-	-	-	1	-
71 Vermiet.bewegl.Sachen o.Bed.pers.	1	-	-	-	1	-	-	-	-	-	-	-	5	5
72 Datenverarbeitung u. Datenbanken	1	-	-	1	-	-	-	-	-	-	-	-	3	2
74 Erbring.v.unternehmensbez.Dienstl.	2	1	-	-	1	-	-	-	-	-	-	-	8	5
M Unterrichtswesen	1	-	-	1	-	-	-	-	-	-	-	-	4	4
MA Unterrichtswesen	1	-	-	1	-	-	-	-	-	-	-	-	4	4
80 Unterrichtswesen	1	-	-	1	-	-	-	-	-	-	-	-	4	4
N Gesundheits-, Veterinär- u. Sozialw.	1	-	-	-	1	-	-	-	-	-	-	-	5	5
NA Gesundheits-, Veterinär- u. Sozialw.	1	-	-	-	1	-	-	-	-	-	-	-	5	5
85 Gesundheits-, Veterinär- u. Sozialw.	1	-	-	-	1	-	-	-	-	-	-	-	5	5
O Erbring.v.sonst.öffentl.u.pers.Dienstl.	2	1	-	1	-	-	-	-	-	-	-	-	5	3
OA Erbring.v.sonst.öffentl.u.pers.Dienstl.	2	1	-	1	-	-	-	-	-	-	-	-	5	3
92 Kultur, Sport und Unterhaltung	2	1	-	1	-	-	-	-	-	-	-	-	5	3
60902 Feistritz bei Knittelfeld														
zusammen	25	16	1	5	1	2	-	-	-	-	-	-	74	54
D Sachgütererzeugung	1	1	-	-	-	-	-	-	-	-	-	-	1	-
DK Maschinenbau	1	1	-	-	-	-	-	-	-	-	-	-	1	-
29 Maschinenbau	1	1	-	-	-	-	-	-	-	-	-	-	1	-
F Bauwesen	3	1	-	1	-	1	-	-	-	-	-	-	24	23
FA Bauwesen	3	1	-	1	-	1	-	-	-	-	-	-	24	23
45 Bauwesen	3	1	-	1	-	1	-	-	-	-	-	-	24	23
G Handel, Rep. v.Kfz u.Gebrauchsgütern	5	3	-	1	-	1	-	-	-	-	-	-	21	15
GA Handel, Rep. v.Kfz u.Gebrauchsgütern	5	3	-	1	-	1	-	-	-	-	-	-	21	15
50 Kfz-Handel, Rep. v.Kfz, Tankstellen	3	2	-	-	-	1	-	-	-	-	-	-	17	12
51 Handelsvermittlung u.GH (o.H.m.Kfz)	1	-	-	1	-	-	-	-	-	-	-	-	3	3
52 EH (o.Kfz,o.Tankst.), Rep.v.Gebr.g.	1	1	-	-	-	-	-	-	-	-	-	-	1	-
H Beherbergungs- und Gaststättenw.	1	1	-	-	-	-	-	-	-	-	-	-	2	-
HA Beherbergungs- und Gaststättenw.	1	1	-	-	-	-	-	-	-	-	-	-	2	-
55 Beherbergungs- und Gaststättenw.	1	1	-	-	-	-	-	-	-	-	-	-	2	-
I Verkehr und Nachrichtenübermittlung	1	-	-	1	-	-	-	-	-	-	-	-	4	4
IA Verkehr und Nachrichtenübermittlung	1	-	-	1	-	-	-	-	-	-	-	-	4	4
60 Landverkehr, Transp. i. Rohrfernleit.	1	-	-	1	-	-	-	-	-	-	-	-	4	4
J Kredit- und Versicherungswesen	1	1	-	-	-	-	-	-	-	-	-	-	1	-
JA Kredit- und Versicherungswesen	1	1	-	-	-	-	-	-	-	-	-	-	1	-
67 M.d.Kredit-u.Vers.w.verbund.Tätigk.	1	1	-	-	-	-	-	-	-	-	-	-	1	-
K Realitätenwesen, Unternehmensdienstl.	4	3	1	-	-	-	-	-	-	-	-	-	4	1
KA Realitätenwesen, Unternehmensdienstl.	4	3	1	-	-	-	-	-	-	-	-	-	4	1
72 Datenverarbeitung u. Datenbanken	2	2	-	-	-	-	-	-	-	-	-	-	1	-
74 Erbring.v.unternehmensbez.Dienstl.	2	1	1	-	-	-	-	-	-	-	-	-	3	1
L Öffentl. Verwaltung, Sozialversich.	1	-	-	-	1	-	-	-	-	-	-	-	5	5
LA Öffentl. Verwaltung, Sozialversich.	1	-	-	-	1	-	-	-	-	-	-	-	5	5
75 Öffentl. Verwaltung, Sozialversich.	1	-	-	-	1	-	-	-	-	-	-	-	5	5

Tabelle A5: Arbeitsstätten und Beschäftigte nach Gemeinden und Abteilungen der ÖNACE 1995

ÖNACE 1995	Arbeitsstätten insgesamt	davon mit ... unselbständig Beschäftigten											Beschäftigte insgesamt	darunter unselbst. Beschäftigte	
		0	1	2 - 4	5 - 9	10 - 19	20 - 49	50 - 99	100 - 199	200 - 499	500 - 999	1000 und mehr			
M Unterrichtswesen	3	1	-	2	-	-	-	-	-	-	-	-	-	7	6
MA Unterrichtswesen	3	1	-	2	-	-	-	-	-	-	-	-	-	7	6
80 Unterrichtswesen	3	1	-	2	-	-	-	-	-	-	-	-	-	7	6
N Gesundheits-, Veterinär- u. Sozialw.	4	4	-	-	-	-	-	-	-	-	-	-	-	4	-
NA Gesundheits-, Veterinär- u. Sozialw.	4	4	-	-	-	-	-	-	-	-	-	-	-	4	-
85 Gesundheits-, Veterinär- u. Sozialw.	4	4	-	-	-	-	-	-	-	-	-	-	-	4	-
O Erbring.v.sonst.öffentl.u.pers.Dienstl.	1	1	-	-	-	-	-	-	-	-	-	-	-	1	-
OA Erbring.v.sonst.öffentl.u.pers.Dienstl.	1	1	-	-	-	-	-	-	-	-	-	-	-	1	-
93 Erbring. v. sonst. Dienstleistungen	1	1	-	-	-	-	-	-	-	-	-	-	-	1	-
60903 Flatschach															
zusammen	4	-	1	3	-	-	-	-	-	-	-	-	-	10	7
H Beherbergungs- und Gaststättenw.	2	-	-	2	-	-	-	-	-	-	-	-	-	6	4
HA Beherbergungs- und Gaststättenw.	2	-	-	2	-	-	-	-	-	-	-	-	-	6	4
55 Beherbergungs- und Gaststättenw.	2	-	-	2	-	-	-	-	-	-	-	-	-	6	4
I Verkehr und Nachrichtenübermittlung	1	-	1	-	-	-	-	-	-	-	-	-	-	2	1
IA Verkehr und Nachrichtenübermittlung	1	-	1	-	-	-	-	-	-	-	-	-	-	2	1
60 Landverkehr,Transp. i. Rohrfernleit.	1	-	1	-	-	-	-	-	-	-	-	-	-	2	1
L Öffentl. Verwaltung, Sozialversich.	1	-	-	1	-	-	-	-	-	-	-	-	-	2	2
LA Öffentl. Verwaltung, Sozialversich.	1	-	-	1	-	-	-	-	-	-	-	-	-	2	2
75 Öffentl. Verwaltung, Sozialversich.	1	-	-	1	-	-	-	-	-	-	-	-	-	2	2
60904 Gaal															
zusammen	28	8	4	10	6	-	-	-	-	-	-	-	-	89	68
D Sachgütererzeugung	4	1	-	1	2	-	-	-	-	-	-	-	-	21	16
DA H.v.Nahrungsm.u.Getränken,Tabakverarb.	1	-	-	1	-	-	-	-	-	-	-	-	-	7	4
15 H.v.Nahr.- u.Genussm.; Getränken	1	-	-	1	-	-	-	-	-	-	-	-	-	7	4
DD Be- u. Verarb. v. Holz (o.H.v.Möbeln)	2	1	-	-	1	-	-	-	-	-	-	-	-	7	6
20 Be- u. Verarb. v. Holz (o.H.v.Möbeln)	2	1	-	-	1	-	-	-	-	-	-	-	-	7	6
DJ Metallerg.u.-bearbeitung, H.v.Metallerg.	1	-	-	-	1	-	-	-	-	-	-	-	-	7	6
28 H.v.Metallergzeugnissen	1	-	-	-	1	-	-	-	-	-	-	-	-	7	6
E Energie- und Wasserversorgung	1	-	1	-	-	-	-	-	-	-	-	-	-	1	1
EA Energie- und Wasserversorgung	1	-	1	-	-	-	-	-	-	-	-	-	-	1	1
40 Energieversorgung	1	-	1	-	-	-	-	-	-	-	-	-	-	1	1
F Bauwesen	1	-	-	1	-	-	-	-	-	-	-	-	-	3	2
FA Bauwesen	1	-	-	1	-	-	-	-	-	-	-	-	-	3	2
45 Bauwesen	1	-	-	1	-	-	-	-	-	-	-	-	-	3	2
G Handel, Rep. v.Kfz u.Gebrauchsgütern	4	3	-	1	-	-	-	-	-	-	-	-	-	6	3
GA Handel, Rep. v.Kfz u.Gebrauchsgütern	4	3	-	1	-	-	-	-	-	-	-	-	-	6	3
51 Handelsvermittlung u.GH (o.H.m.Kfz)	1	1	-	-	-	-	-	-	-	-	-	-	-	1	-
52 EH (o.Kfz,o.Tankst.), Rep.v.Gebr.g.	3	2	-	1	-	-	-	-	-	-	-	-	-	5	3
H Beherbergungs- und Gaststättenw.	6	2	1	2	1	-	-	-	-	-	-	-	-	22	14
HA Beherbergungs- und Gaststättenw.	6	2	1	2	1	-	-	-	-	-	-	-	-	22	14
55 Beherbergungs- und Gaststättenw.	6	2	1	2	1	-	-	-	-	-	-	-	-	22	14
I Verkehr und Nachrichtenübermittlung	3	-	-	2	1	-	-	-	-	-	-	-	-	12	11
IA Verkehr und Nachrichtenübermittlung	3	-	-	2	1	-	-	-	-	-	-	-	-	12	11
60 Landverkehr,Transp. i. Rohrfernleit.	2	-	-	2	-	-	-	-	-	-	-	-	-	7	6
64 Nachrichtenübermittlung	1	-	-	-	1	-	-	-	-	-	-	-	-	5	5

Tabelle A5: Arbeitsstätten und Beschäftigte nach Gemeinden und Abteilungen der ÖNACE 1995

ÖNACE 1995	Arbeitsstätten insgesamt	davon mit ... unselbständig Beschäftigten										Beschäftigte insgesamt	darunter unselbst. Beschäftigte	
		0	1	2 - 4	5 - 9	10 - 19	20 - 49	50 - 99	100 - 199	200 - 499	500 - 999			1000 und mehr
J Kredit- und Versicherungswesen	2	1	-	1	-	-	-	-	-	-	-	-	4	3
JA Kredit- und Versicherungswesen	2	1	-	1	-	-	-	-	-	-	-	-	4	3
65 Kreditwesen	1	-	-	1	-	-	-	-	-	-	-	-	3	3
67 M.d.Kredit-u.Vers.w.verbund.Tätigk.	1	1	-	-	-	-	-	-	-	-	-	-	1	-
K Realitätenwesen, Unternehmensdienstl.	1	1	-	-	-	-	-	-	-	-	-	-	1	-
KA Realitätenwesen, Unternehmensdienstl.	1	1	-	-	-	-	-	-	-	-	-	-	1	-
74 Erbring.v.unternehmensbez.Dienstl.	1	1	-	-	-	-	-	-	-	-	-	-	1	-
L Öffentl. Verwaltung, Sozialversich.	1	-	-	-	1	-	-	-	-	-	-	-	7	7
LA Öffentl. Verwaltung, Sozialversich.	1	-	-	-	1	-	-	-	-	-	-	-	7	7
75 Öffentl. Verwaltung, Sozialversich.	1	-	-	-	1	-	-	-	-	-	-	-	7	7
M Unterrichtswesen	2	-	-	1	1	-	-	-	-	-	-	-	7	7
MA Unterrichtswesen	2	-	-	1	1	-	-	-	-	-	-	-	7	7
80 Unterrichtswesen	2	-	-	1	1	-	-	-	-	-	-	-	7	7
N Gesundheits-, Veterinär- u. Sozialw.	1	-	-	1	-	-	-	-	-	-	-	-	3	2
NA Gesundheits-, Veterinär- u. Sozialw.	1	-	-	1	-	-	-	-	-	-	-	-	3	2
85 Gesundheits-, Veterinär- u. Sozialw.	1	-	-	1	-	-	-	-	-	-	-	-	3	2
O Erbring.v.sonst.öffentl.u.pers.Dienstl.	2	-	2	-	-	-	-	-	-	-	-	-	2	2
OA Erbring.v.sonst.öffentl.u.pers.Dienstl.	2	-	2	-	-	-	-	-	-	-	-	-	2	2
90 Abwasser- u.Abfallbes.u.s.Entsorg.	1	-	1	-	-	-	-	-	-	-	-	-	1	1
91 Interessenvertretungen, Vereine	1	-	1	-	-	-	-	-	-	-	-	-	1	1
60905 Großlobming														
zusammen	32	14	5	6	5	1	1	-	-	-	-	-	144	109
D Sachgütererzeugung	4	-	1	1	1	1	-	-	-	-	-	-	31	27
DD Be- u. Verarb. v. Holz (o.H.v.Möbeln)	3	-	1	1	1	-	-	-	-	-	-	-	13	10
20 Be- u. Verarb. v. Holz (o.H.v.Möbeln)	3	-	1	1	1	-	-	-	-	-	-	-	13	10
DJ Metallerz.u.-bearbeitung, H.v.Metallerz.	1	-	-	-	-	1	-	-	-	-	-	-	18	17
28 H.v.Metallerzeugnissen	1	-	-	-	-	1	-	-	-	-	-	-	18	17
E Energie- und Wasserversorgung	1	-	1	-	-	-	-	-	-	-	-	-	3	1
EA Energie- und Wasserversorgung	1	-	1	-	-	-	-	-	-	-	-	-	3	1
40 Energieversorgung	1	-	1	-	-	-	-	-	-	-	-	-	3	1
F Bauwesen	1	-	-	1	-	-	-	-	-	-	-	-	5	4
FA Bauwesen	1	-	-	1	-	-	-	-	-	-	-	-	5	4
45 Bauwesen	1	-	-	1	-	-	-	-	-	-	-	-	5	4
G Handel, Rep. v.Kfz u.Gebrauchsgütern	5	4	-	1	-	-	-	-	-	-	-	-	8	2
GA Handel, Rep. v.Kfz u.Gebrauchsgütern	5	4	-	1	-	-	-	-	-	-	-	-	8	2
50 Kfz-Handel, Rep. v.Kfz, Tankstellen	1	1	-	-	-	-	-	-	-	-	-	-	1	-
51 Handelsvermittlung u.GH (o.H.m.Kfz)	1	1	-	-	-	-	-	-	-	-	-	-	1	-
52 EH (o.Kfz,o.Tankst.), Rep.v.Gebr.g.	3	2	-	1	-	-	-	-	-	-	-	-	6	2
H Beherbergungs- und Gaststättenw.	4	2	2	-	-	-	-	-	-	-	-	-	12	2
HA Beherbergungs- und Gaststättenw.	4	2	2	-	-	-	-	-	-	-	-	-	12	2
55 Beherbergungs- und Gaststättenw.	4	2	2	-	-	-	-	-	-	-	-	-	12	2
I Verkehr und Nachrichtenübermittlung	2	-	-	-	2	-	-	-	-	-	-	-	12	11
IA Verkehr und Nachrichtenübermittlung	2	-	-	-	2	-	-	-	-	-	-	-	12	11
60 Landverkehr,Transp. i. Rohrfernleit.	1	-	-	-	1	-	-	-	-	-	-	-	6	5
64 Nachrichtenübermittlung	1	-	-	-	1	-	-	-	-	-	-	-	6	6

Tabelle A5: Arbeitsstätten und Beschäftigte nach Gemeinden und Abteilungen der ÖNACE 1995

ÖNACE 1995	Arbeitsstätten insgesamt	davon mit ... unselbständig Beschäftigten											Beschäftigte insgesamt	darunter unselbst. Beschäftigte	
		0	1	2 - 4	5 - 9	10 - 19	20 - 49	50 - 99	100 - 199	200 - 499	500 - 999	1000 und mehr			
J Kredit- und Versicherungswesen	1	-	-	1	-	-	-	-	-	-	-	-	-	2	2
JA Kredit- und Versicherungswesen	1	-	-	1	-	-	-	-	-	-	-	-	-	2	2
65 Kreditwesen	1	-	-	1	-	-	-	-	-	-	-	-	-	2	2
K Realitätenwesen, Unternehmensdienstl.	6	6	-	-	-	-	-	-	-	-	-	-	-	6	-
KA Realitätenwesen, Unternehmensdienstl.	6	6	-	-	-	-	-	-	-	-	-	-	-	6	-
70 Realitätenwesen	1	1	-	-	-	-	-	-	-	-	-	-	-	1	-
72 Datenverarbeitung u. Datenbanken	3	3	-	-	-	-	-	-	-	-	-	-	-	3	-
74 Erbring.v.unternehmensbez.Dienstl.	2	2	-	-	-	-	-	-	-	-	-	-	-	2	-
L Öffentl. Verwaltung, Sozialversich.	1	-	-	-	1	-	-	-	-	-	-	-	-	6	6
LA Öffentl. Verwaltung, Sozialversich.	1	-	-	-	1	-	-	-	-	-	-	-	-	6	6
75 Öffentl. Verwaltung, Sozialversich.	1	-	-	-	1	-	-	-	-	-	-	-	-	6	6
M Unterrichtswesen	2	-	-	-	1	-	1	-	-	-	-	-	-	47	47
MA Unterrichtswesen	2	-	-	-	1	-	1	-	-	-	-	-	-	47	47
80 Unterrichtswesen	2	-	-	-	1	-	1	-	-	-	-	-	-	47	47
N Gesundheits-, Veterinär- u. Sozialw.	2	1	1	-	-	-	-	-	-	-	-	-	-	5	1
NA Gesundheits-, Veterinär- u. Sozialw.	2	1	1	-	-	-	-	-	-	-	-	-	-	5	1
85 Gesundheits-, Veterinär- u. Sozialw.	2	1	1	-	-	-	-	-	-	-	-	-	-	5	1
O Erbring.v.sonst.öffentl.u.pers.Dienstl.	3	1	-	2	-	-	-	-	-	-	-	-	-	7	6
OA Erbring.v.sonst.öffentl.u.pers.Dienstl.	3	1	-	2	-	-	-	-	-	-	-	-	-	7	6
91 Interessenvertretungen, Vereine	2	-	-	2	-	-	-	-	-	-	-	-	-	6	6
93 Erbring. v. sonst. Dienstleistungen	1	1	-	-	-	-	-	-	-	-	-	-	-	1	-
60906 Kleinlobming															
zusammen	34	13	11	8	1	-	1	-	-	-	-	-	-	118	86
D Sachgütererzeugung	4	2	-	1	-	-	1	-	-	-	-	-	-	53	48
DB H.v.Textilien, Textilwaren u. Bekleidung	1	1	-	-	-	-	-	-	-	-	-	-	-	1	-
17 H.v.Textilien u.Textilwaren (o. Bekl.)	1	1	-	-	-	-	-	-	-	-	-	-	-	1	-
DD Be- u. Verarb. v. Holz (o.H.v.Möbeln)	1	-	-	1	-	-	-	-	-	-	-	-	-	4	3
20 Be- u. Verarb. v. Holz (o.H.v.Möbeln)	1	-	-	1	-	-	-	-	-	-	-	-	-	4	3
DI H.u.Bearb.v.Glas,H.v.W.a.Stein.u.Erden	1	1	-	-	-	-	-	-	-	-	-	-	-	1	-
26 H.u.Bea.v.Glas,H.v.W.a.Stein.u.Erden	1	1	-	-	-	-	-	-	-	-	-	-	-	1	-
DK Maschinenbau	1	-	-	-	-	-	1	-	-	-	-	-	-	47	45
29 Maschinenbau	1	-	-	-	-	-	1	-	-	-	-	-	-	47	45
E Energie- und Wasserversorgung	1	-	1	-	-	-	-	-	-	-	-	-	-	1	1
EA Energie- und Wasserversorgung	1	-	1	-	-	-	-	-	-	-	-	-	-	1	1
40 Energieversorgung	1	-	1	-	-	-	-	-	-	-	-	-	-	1	1
F Bauwesen	2	1	1	-	-	-	-	-	-	-	-	-	-	3	1
FA Bauwesen	2	1	1	-	-	-	-	-	-	-	-	-	-	3	1
45 Bauwesen	2	1	1	-	-	-	-	-	-	-	-	-	-	3	1
G Handel, Rep. v.Kfz u.Gebrauchsgütern	3	2	-	1	-	-	-	-	-	-	-	-	-	7	2
GA Handel, Rep. v.Kfz u.Gebrauchsgütern	3	2	-	1	-	-	-	-	-	-	-	-	-	7	2
51 Handelsvermittlung u.GH (o.H.m.Kfz)	1	1	-	-	-	-	-	-	-	-	-	-	-	2	-
52 EH (o.Kfz,o.Tankst.), Rep.v.Gebr.g.	2	1	-	1	-	-	-	-	-	-	-	-	-	5	2
H Beherbergungs- und Gaststättenw.	9	5	2	1	1	-	-	-	-	-	-	-	-	26	13
HA Beherbergungs- und Gaststättenw.	9	5	2	1	1	-	-	-	-	-	-	-	-	26	13
55 Beherbergungs- und Gaststättenw.	9	5	2	1	1	-	-	-	-	-	-	-	-	26	13

Tabelle A5: Arbeitsstätten und Beschäftigte nach Gemeinden und Abteilungen der ÖNACE 1995

ÖNACE 1995	Arbeitsstätten insgesamt	davon mit ... unselbständig Beschäftigten											Beschäftigte insgesamt	darunter unselbst. Beschäftigte	
		0	1	2 - 4	5 - 9	10 - 19	20 - 49	50 - 99	100 - 199	200 - 499	500 - 999	1000 und mehr			
I Verkehr und Nachrichtenübermittlung	6	3	3	-	-	-	-	-	-	-	-	-	-	7	3
IA Verkehr und Nachrichtenübermittlung	6	3	3	-	-	-	-	-	-	-	-	-	-	7	3
60 Landverkehr, Transp. i. Rohrfernleit.	4	3	1	-	-	-	-	-	-	-	-	-	-	5	1
64 Nachrichtenübermittlung	2	-	2	-	-	-	-	-	-	-	-	-	-	2	2
J Kredit- und Versicherungswesen	1	-	1	-	-	-	-	-	-	-	-	-	-	1	1
JA Kredit- und Versicherungswesen	1	-	1	-	-	-	-	-	-	-	-	-	-	1	1
65 Kreditwesen	1	-	1	-	-	-	-	-	-	-	-	-	-	1	1
K Realitätenwesen, Unternehmensdienstl.	1	-	-	1	-	-	-	-	-	-	-	-	-	4	2
KA Realitätenwesen, Unternehmensdienstl.	1	-	-	1	-	-	-	-	-	-	-	-	-	4	2
74 Erbring.v.unternehmensbez.Dienstl.	1	-	-	1	-	-	-	-	-	-	-	-	-	4	2
L Öffentl. Verwaltung, Sozialversich.	1	-	-	1	-	-	-	-	-	-	-	-	-	4	4
LA Öffentl. Verwaltung, Sozialversich.	1	-	-	1	-	-	-	-	-	-	-	-	-	4	4
75 Öffentl. Verwaltung, Sozialversich.	1	-	-	1	-	-	-	-	-	-	-	-	-	4	4
M Unterrichtswesen	1	-	-	1	-	-	-	-	-	-	-	-	-	4	4
MA Unterrichtswesen	1	-	-	1	-	-	-	-	-	-	-	-	-	4	4
80 Unterrichtswesen	1	-	-	1	-	-	-	-	-	-	-	-	-	4	4
N Gesundheits-, Veterinär- u. Sozialw.	1	-	-	1	-	-	-	-	-	-	-	-	-	3	2
NA Gesundheits-, Veterinär- u. Sozialw.	1	-	-	1	-	-	-	-	-	-	-	-	-	3	2
85 Gesundheits-, Veterinär- u. Sozialw.	1	-	-	1	-	-	-	-	-	-	-	-	-	3	2
O Erbring.v.sonst.öffentl.u.pers.Dienstl.	4	-	3	1	-	-	-	-	-	-	-	-	-	5	5
OA Erbring.v.sonst.öffentl.u.pers.Dienstl.	4	-	3	1	-	-	-	-	-	-	-	-	-	5	5
90 Abwasser- u.Abfallbes.u.s.Entsorg.	2	-	2	-	-	-	-	-	-	-	-	-	-	2	2
91 Interessenvertretungen, Vereine	1	-	-	1	-	-	-	-	-	-	-	-	-	2	2
92 Kultur, Sport und Unterhaltung	1	-	1	-	-	-	-	-	-	-	-	-	-	1	1

60907 Knittelfeld

zusammen	588	115	76	170	116	54	34	16	3	3	1	-	6578	6157
C Bergbau;Gewinn.v.Steinen u.Erden	1	-	1	-	-	-	-	-	-	-	-	-	1	1
CB Erzbergb., Gewinnung v.Steinen u.Erden	1	-	1	-	-	-	-	-	-	-	-	-	1	1
14 Gew.v.Steinen u.Erden;sonst.Bergb.	1	-	1	-	-	-	-	-	-	-	-	-	1	1
D Sachgütererzeugung	38	3	3	9	7	5	4	5	1	1	-	-	1133	1110
DA H.v.Nahrungsm.u.Getränken,Tabakverarb.	4	-	-	1	2	-	-	-	1	-	-	-	143	141
15 H.v.Nahr.- u.Genussm.; Getränken	4	-	-	1	2	-	-	-	1	-	-	-	143	141
DB H.v.Textilien, Textilwaren u. Bekleidung	3	1	-	1	1	-	-	-	-	-	-	-	9	7
17 H.v.Textilien u.Textilwaren (o. Bekl.)	1	-	-	-	1	-	-	-	-	-	-	-	5	5
18 H.v.Bekleidung	2	1	-	1	-	-	-	-	-	-	-	-	4	2
DD Be- u. Verarb. v. Holz (o.H.v.Möbeln)	2	-	-	2	-	-	-	-	-	-	-	-	6	4
20 Be- u. Verarb. v. Holz (o.H.v.Möbeln)	2	-	-	2	-	-	-	-	-	-	-	-	6	4
DE H.u.Verarb.v.Papier u.Pappe, Verlagsw.	4	1	-	1	1	1	-	-	-	-	-	-	33	29
22 Verlagsw., Druckerei,Vervielfältig.	4	1	-	1	1	1	-	-	-	-	-	-	33	29
DI H.u.Bearb.v.Glas,H.v.W.a.Stein.u.Erden	3	-	1	1	-	1	-	-	-	-	-	-	18	17
26 H.u.Bea.v.Glas,H.v.W.a.Stein.u.Erden	3	-	1	1	-	1	-	-	-	-	-	-	18	17
DJ Metallverz.u.-bearbeitung, H.v.Metallverz.	9	-	1	2	-	1	2	3	-	-	-	-	300	295
28 H.v.Metallerzeugnissen	9	-	1	2	-	1	2	3	-	-	-	-	300	295
DK Maschinenbau	3	-	-	-	-	-	-	2	-	1	-	-	494	492
29 Maschinenbau	3	-	-	-	-	-	-	2	-	1	-	-	494	492
DL H.v.Büromasch., Datenverarb.ger.	3	-	1	-	1	1	-	-	-	-	-	-	18	17
31 H.v.Ger.d.Elektrizitätserz., -verteil.	1	-	-	-	-	1	-	-	-	-	-	-	12	11
33 Medizin-,Mess-u.Regel.tech., Optik	2	-	1	-	1	-	-	-	-	-	-	-	6	6

Tabelle A5: Arbeitsstätten und Beschäftigte nach Gemeinden und Abteilungen der ÖNACE 1995

ÖNACE 1995	Arbeitsstätten insgesamt	davon mit ... unselbständig Beschäftigten											Beschäftigte insgesamt	darunter unselbst. Beschäftigte	
		0	1	2 - 4	5 - 9	10 - 19	20 - 49	50 - 99	100 - 199	200 - 499	500 - 999	1000 und mehr			
DM Fahrzeugbau	1	-	-	-	-	-	-	1	-	-	-	-	-	47	46
34 H.v.Kraftwagen und Kraftw.teilen	1	-	-	-	-	-	-	1	-	-	-	-	-	47	46
DN H.v.sonst. Erzeugnissen,Rückgewinnung	6	1	-	1	2	1	1	-	-	-	-	-	65	62	
36 H.v.sonstigen Erzeugnissen	6	1	-	1	2	1	1	-	-	-	-	-	65	62	
E Energie- und Wasserversorgung	4	-	1	-	-	2	-	-	1	-	-	-	147	147	
EA Energie- und Wasserversorgung	4	-	1	-	-	2	-	-	1	-	-	-	147	147	
40 Energieversorgung	2	-	1	-	-	-	-	-	1	-	-	-	126	126	
41 Wasserversorgung	2	-	-	-	-	2	-	-	-	-	-	-	21	21	
F Bauwesen	26	4	1	3	7	5	2	4	-	-	-	-	452	427	
FA Bauwesen	26	4	1	3	7	5	2	4	-	-	-	-	452	427	
45 Bauwesen	26	4	1	3	7	5	2	4	-	-	-	-	452	427	
G Handel, Rep. v.Kfz u.Gebrauchsgütern	200	37	27	71	34	19	10	2	-	-	-	-	1266	1117	
GA Handel, Rep. v.Kfz u.Gebrauchsgütern	200	37	27	71	34	19	10	2	-	-	-	-	1266	1117	
50 Kfz-Handel, Rep. v.Kfz, Tankstellen	21	4	1	7	5	2	2	-	-	-	-	-	168	150	
51 Handelsvermittlung u.GH (o.H.m.Kfz)	20	4	-	7	-	5	3	1	-	-	-	-	259	245	
52 EH (o.Kfz,o.Tankst.), Rep.v.Gebr.g.	159	29	26	57	29	12	5	1	-	-	-	-	839	722	
H Beherbergungs- und Gaststättenw.	65	19	14	18	8	4	2	-	-	-	-	-	286	217	
HA Beherbergungs- und Gaststättenw.	65	19	14	18	8	4	2	-	-	-	-	-	286	217	
55 Beherbergungs- und Gaststättenw.	65	19	14	18	8	4	2	-	-	-	-	-	286	217	
I Verkehr und Nachrichtenübermittlung	26	4	1	6	9	2	-	1	1	1	1	-	1293	1285	
IA Verkehr und Nachrichtenübermittlung	26	4	1	6	9	2	-	1	1	1	1	-	1293	1285	
60 Landverkehr,Transp. i. Rohrfernleit.	17	4	1	3	5	1	-	-	1	1	1	-	1181	1173	
63 Hilfs-u.Nebentät.f.d.Verk., Reisebür.	5	-	-	3	2	-	-	-	-	-	-	-	19	19	
64 Nachrichtenübermittlung	4	-	-	-	2	1	-	1	-	-	-	-	93	93	
J Kredit- und Versicherungswesen	29	6	3	7	9	1	3	-	-	-	-	-	201	194	
JA Kredit- und Versicherungswesen	29	6	3	7	9	1	3	-	-	-	-	-	201	194	
65 Kreditwesen	9	-	-	3	4	-	2	-	-	-	-	-	106	106	
66 Versicherungswesen	11	-	1	3	5	1	1	-	-	-	-	-	83	83	
67 M.d.Kredit-u.Vers.w.verbund.Tätigk.	9	6	2	1	-	-	-	-	-	-	-	-	12	5	
K Realitätenwesen, Unternehmensdienstl.	55	20	6	16	8	4	1	-	-	-	-	-	248	188	
KA Realitätenwesen, Unternehmensdienstl.	55	20	6	16	8	4	1	-	-	-	-	-	248	188	
70 Realitätenwesen	4	2	-	1	-	1	-	-	-	-	-	-	24	20	
71 Vermiet.bewegl.Sachen o.Bed.pers.	5	2	1	2	-	-	-	-	-	-	-	-	12	8	
72 Datenverarbeitung u. Datenbanken	4	2	1	1	-	-	-	-	-	-	-	-	11	3	
74 Erbring.v.unternehmensbez.Dienstl.	42	14	4	12	8	3	1	-	-	-	-	-	201	157	
L Öffentl. Verwaltung, Sozialversich.	8	-	-	1	1	2	2	2	-	-	-	-	258	258	
LA Öffentl. Verwaltung, Sozialversich.	8	-	-	1	1	2	2	2	-	-	-	-	258	258	
75 Öffentl. Verwaltung, Sozialversich.	8	-	-	1	1	2	2	2	-	-	-	-	258	258	
M Unterrichtswesen	27	2	-	3	10	5	6	1	-	-	-	-	363	360	
MA Unterrichtswesen	27	2	-	3	10	5	6	1	-	-	-	-	363	360	
80 Unterrichtswesen	27	2	-	3	10	5	6	1	-	-	-	-	363	360	
N Gesundheits-, Veterinär- u. Sozialw.	53	7	9	18	9	4	4	1	-	1	-	-	732	691	
NA Gesundheits-, Veterinär- u. Sozialw.	53	7	9	18	9	4	4	1	-	1	-	-	732	691	
85 Gesundheits-, Veterinär- u. Sozialw.	53	7	9	18	9	4	4	1	-	1	-	-	732	691	
O Erbring.v.sonst.öffentl.u.pers.Dienstl.	56	13	10	18	14	1	-	-	-	-	-	-	198	162	
OA Erbring.v.sonst.öffentl.u.pers.Dienstl.	56	13	10	18	14	1	-	-	-	-	-	-	198	162	
91 Interessenvertretungen, Vereine	11	-	2	7	1	1	-	-	-	-	-	-	41	41	
92 Kultur, Sport und Unterhaltung	8	5	-	-	3	-	-	-	-	-	-	-	24	18	
93 Erbring. v. sonst. Dienstleistungen	37	8	8	11	10	-	-	-	-	-	-	-	133	103	

Tabelle A5: Arbeitsstätten und Beschäftigte nach Gemeinden und Abteilungen der ÖNACE 1995

ÖNACE 1995	Arbeitsstätten insgesamt	davon mit ... unselbständig Beschäftigten										Beschäftigte insgesamt	darunter unselbst. Beschäftigte	
		0	1	2 - 4	5 - 9	10 - 19	20 - 49	50 - 99	100 - 199	200 - 499	500 - 999			1000 und mehr
60908 Kobenz														
zusammen	48	12	7	8	14	3	4	-	-	-	-	-	309	269
C Bergbau; Gewinn v. Steinen u. Erden	1	-	-	-	-	1	-	-	-	-	-	-	13	12
CB Erzbergb., Gewinnung v. Steinen u. Erden	1	-	-	-	-	1	-	-	-	-	-	-	13	12
14 Gew. v. Steinen u. Erden; sonst. Bergb.	1	-	-	-	-	1	-	-	-	-	-	-	13	12
D Sachgütererzeugung	1	-	-	-	1	-	-	-	-	-	-	-	8	7
DD Be- u. Verarb. v. Holz (o. H. v. Möbeln)	1	-	-	-	1	-	-	-	-	-	-	-	8	7
20 Be- u. Verarb. v. Holz (o. H. v. Möbeln)	1	-	-	-	1	-	-	-	-	-	-	-	8	7
F Bauwesen	9	-	1	1	5	1	1	-	-	-	-	-	86	79
FA Bauwesen	9	-	1	1	5	1	1	-	-	-	-	-	86	79
45 Bauwesen	9	-	1	1	5	1	1	-	-	-	-	-	86	79
G Handel, Rep. v. Kfz u. Gebrauchsgütern	11	4	2	1	2	-	2	-	-	-	-	-	90	79
GA Handel, Rep. v. Kfz u. Gebrauchsgütern	11	4	2	1	2	-	2	-	-	-	-	-	90	79
50 Kfz-Handel, Rep. v. Kfz, Tankstellen	3	1	1	-	-	-	1	-	-	-	-	-	34	32
51 Handelsvermittlung u. GH (o. H. m. Kfz)	2	1	-	-	-	-	1	-	-	-	-	-	32	30
52 EH (o. Kfz, o. Tankst.), Rep. v. Gebr. g.	6	2	1	1	2	-	-	-	-	-	-	-	24	17
H Beherbergungs- und Gaststättenw.	6	1	3	1	-	1	-	-	-	-	-	-	27	18
HA Beherbergungs- und Gaststättenw.	6	1	3	1	-	1	-	-	-	-	-	-	27	18
55 Beherbergungs- und Gaststättenw.	6	1	3	1	-	1	-	-	-	-	-	-	27	18
I Verkehr und Nachrichtenübermittlung	1	-	-	1	-	-	-	-	-	-	-	-	3	2
IA Verkehr und Nachrichtenübermittlung	1	-	-	1	-	-	-	-	-	-	-	-	3	2
60 Landverkehr, Transp. i. Rohrfernleit.	1	-	-	1	-	-	-	-	-	-	-	-	3	2
J Kredit- und Versicherungswesen	2	-	-	2	-	-	-	-	-	-	-	-	6	5
JA Kredit- und Versicherungswesen	2	-	-	2	-	-	-	-	-	-	-	-	6	5
65 Kreditwesen	1	-	-	1	-	-	-	-	-	-	-	-	3	3
67 M. d. Kredit- u. Vers. w. verbund. Tätigk.	1	-	-	1	-	-	-	-	-	-	-	-	3	2
K Realitätenwesen, Unternehmensdienstl.	4	3	1	-	-	-	-	-	-	-	-	-	4	1
KA Realitätenwesen, Unternehmensdienstl.	4	3	1	-	-	-	-	-	-	-	-	-	4	1
72 Datenverarbeitung u. Datenbanken	1	1	-	-	-	-	-	-	-	-	-	-	1	-
74 Erbring. v. unternehmensbez. Dienstl.	3	2	1	-	-	-	-	-	-	-	-	-	3	1
L Öffentl. Verwaltung, Sozialversich.	1	-	-	-	1	-	-	-	-	-	-	-	7	7
LA Öffentl. Verwaltung, Sozialversich.	1	-	-	-	1	-	-	-	-	-	-	-	7	7
75 Öffentl. Verwaltung, Sozialversich.	1	-	-	-	1	-	-	-	-	-	-	-	7	7
M Unterrichtswesen	3	-	-	1	1	-	1	-	-	-	-	-	34	34
MA Unterrichtswesen	3	-	-	1	1	-	1	-	-	-	-	-	34	34
80 Unterrichtswesen	3	-	-	1	1	-	1	-	-	-	-	-	34	34
N Gesundheits-, Veterinär- u. Sozialw.	2	1	-	-	1	-	-	-	-	-	-	-	7	6
NA Gesundheits-, Veterinär- u. Sozialw.	2	1	-	-	1	-	-	-	-	-	-	-	7	6
85 Gesundheits-, Veterinär- u. Sozialw.	2	1	-	-	1	-	-	-	-	-	-	-	7	6
O Erbring. v. sonst. öffentl. u. pers. Dienstl.	7	3	-	1	3	-	-	-	-	-	-	-	24	19
OA Erbring. v. sonst. öffentl. u. pers. Dienstl.	7	3	-	1	3	-	-	-	-	-	-	-	24	19
90 Abwasser- u. Abfallbes. u. s. Entsorg.	2	-	-	-	2	-	-	-	-	-	-	-	11	11
92 Kultur, Sport und Unterhaltung	4	2	-	1	1	-	-	-	-	-	-	-	12	8
93 Erbring. v. sonst. Dienstleistungen	1	1	-	-	-	-	-	-	-	-	-	-	1	-

Tabelle A5: Arbeitsstätten und Beschäftigte nach Gemeinden und Abteilungen der ÖNACE 1995

ÖNACE 1995	Arbeitsstätten insgesamt	davon mit ... unselbständig Beschäftigten										Beschäftigte insgesamt	darunter unselbst. Beschäftigte	
		0	1	2 - 4	5 - 9	10 - 19	20 - 49	50 - 99	100 - 199	200 - 499	500 - 999			1000 und mehr
60909 Rachau														
zusammen	15	6	3	4	1	1	-	-	-	-	-	-	49	37
D Sachgütererzeugung	2	1	-	1	-	-	-	-	-	-	-	-	4	2
DD Be- u. Verarb. v. Holz (o.H.v.Möbeln)	1	-	-	1	-	-	-	-	-	-	-	-	3	2
20 Be- u. Verarb. v. Holz (o.H.v.Möbeln)	1	-	-	1	-	-	-	-	-	-	-	-	3	2
DK Maschinenbau	1	1	-	-	-	-	-	-	-	-	-	-	1	-
29 Maschinenbau	1	1	-	-	-	-	-	-	-	-	-	-	1	-
G Handel, Rep. v.Kfz u.Gebrauchsgütern	5	2	1	1	-	1	-	-	-	-	-	-	25	20
GA Handel, Rep. v.Kfz u.Gebrauchsgütern	5	2	1	1	-	1	-	-	-	-	-	-	25	20
51 Handelsvermittlung u.GH (o.H.m.Kfz)	3	-	1	1	-	1	-	-	-	-	-	-	23	20
52 EH (o.Kfz,o.Tankst.), Rep.v.Gebr.g.	2	2	-	-	-	-	-	-	-	-	-	-	2	-
H Beherbergungs- und Gaststättenw.	3	2	1	-	-	-	-	-	-	-	-	-	4	1
HA Beherbergungs- und Gaststättenw.	3	2	1	-	-	-	-	-	-	-	-	-	4	1
55 Beherbergungs- und Gaststättenw.	3	2	1	-	-	-	-	-	-	-	-	-	4	1
I Verkehr und Nachrichtenübermittlung	2	-	1	1	-	-	-	-	-	-	-	-	5	4
IA Verkehr und Nachrichtenübermittlung	2	-	1	1	-	-	-	-	-	-	-	-	5	4
60 Landverkehr,Transp. i. Rohrfernleit.	1	-	-	1	-	-	-	-	-	-	-	-	4	3
63 Hilfs-u.Nebentät.f.d.Verk., Reisebür.	1	-	1	-	-	-	-	-	-	-	-	-	1	1
J Kredit- und Versicherungswesen	1	1	-	-	-	-	-	-	-	-	-	-	1	-
JA Kredit- und Versicherungswesen	1	1	-	-	-	-	-	-	-	-	-	-	1	-
67 M.d.Kredit-u.Vers.w.verbund.Tätigk.	1	1	-	-	-	-	-	-	-	-	-	-	1	-
L Öffentl. Verwaltung, Sozialversich.	1	-	-	1	-	-	-	-	-	-	-	-	4	4
LA Öffentl. Verwaltung, Sozialversich.	1	-	-	1	-	-	-	-	-	-	-	-	4	4
75 Öffentl. Verwaltung, Sozialversich.	1	-	-	1	-	-	-	-	-	-	-	-	4	4
M Unterrichtswesen	1	-	-	-	1	-	-	-	-	-	-	-	6	6
MA Unterrichtswesen	1	-	-	-	1	-	-	-	-	-	-	-	6	6
80 Unterrichtswesen	1	-	-	-	1	-	-	-	-	-	-	-	6	6
60910 St. Lorenzen bei Knittelfeld														
zusammen	32	6	6	10	6	1	2	1	-	-	-	-	230	213
C Bergbau;Gewinn.v.Steinen u.Erden	2	-	-	-	1	-	-	1	-	-	-	-	57	57
CB Erzbergb., Gewinnung v.Steinen u.Erden	2	-	-	-	1	-	-	1	-	-	-	-	57	57
14 Gew.v.Steinen u.Erden;sonst.Bergb.	2	-	-	-	1	-	-	1	-	-	-	-	57	57
D Sachgütererzeugung	4	1	-	1	-	-	2	-	-	-	-	-	78	74
DA H.v.Nahrungsm.u.Getränken,Tabakverarb.	1	-	-	-	-	-	1	-	-	-	-	-	31	29
15 H.v.Nahr.- u.Genussm.; Getränken	1	-	-	-	-	-	1	-	-	-	-	-	31	29
DD Be- u. Verarb. v. Holz (o.H.v.Möbeln)	1	1	-	-	-	-	-	-	-	-	-	-	1	-
20 Be- u. Verarb. v. Holz (o.H.v.Möbeln)	1	1	-	-	-	-	-	-	-	-	-	-	1	-
DI H.u.Bearb.v.Glas,H.v.W.a.Stein.u.Erden	1	-	-	-	-	-	1	-	-	-	-	-	42	42
26 H.u.Bea.v.Glas,H.v.W.a.Stein.u.Erden	1	-	-	-	-	-	1	-	-	-	-	-	42	42
DN H.v.sonst. Erzeugnissen,Rückgewinnung	1	-	-	1	-	-	-	-	-	-	-	-	4	3
36 H.v.sonstigen Erzeugnissen	1	-	-	1	-	-	-	-	-	-	-	-	4	3
F Bauwesen	1	1	-	-	-	-	-	-	-	-	-	-	1	-
FA Bauwesen	1	1	-	-	-	-	-	-	-	-	-	-	1	-
45 Bauwesen	1	1	-	-	-	-	-	-	-	-	-	-	1	-

Tabelle A5: Arbeitsstätten und Beschäftigte nach Gemeinden und Abteilungen der ÖNACE 1995

ÖNACE 1995	Arbeitsstätten insgesamt	davon mit ... unselbständig Beschäftigten											Beschäftigte insgesamt	darunter unselbst. Beschäftigte	
		0	1	2 - 4	5 - 9	10 - 19	20 - 49	50 - 99	100 - 199	200 - 499	500 - 999	1000 und mehr			
G Handel, Rep. v.Kfz u.Gebrauchsgütern	3	1	1	1	-	-	-	-	-	-	-	-	-	7	4
GA Handel, Rep. v.Kfz u.Gebrauchsgütern	3	1	1	1	-	-	-	-	-	-	-	-	-	7	4
50 Kfz-Handel, Rep. v.Kfz, Tankstellen	1	1	-	-	-	-	-	-	-	-	-	-	-	1	-
52 EH (o.Kfz,o.Tankst.), Rep.v.Gebr.g.	2	-	1	1	-	-	-	-	-	-	-	-	-	6	4
H Beherbergungs- und Gaststättenw.	7	1	1	3	2	-	-	-	-	-	-	-	-	26	19
HA Beherbergungs- und Gaststättenw.	7	1	1	3	2	-	-	-	-	-	-	-	-	26	19
55 Beherbergungs- und Gaststättenw.	7	1	1	3	2	-	-	-	-	-	-	-	-	26	19
I Verkehr und Nachrichtenübermittlung	3	-	-	2	1	-	-	-	-	-	-	-	-	13	13
IA Verkehr und Nachrichtenübermittlung	3	-	-	2	1	-	-	-	-	-	-	-	-	13	13
60 Landverkehr,Transp. i. Rohrfernleit.	2	-	-	1	1	-	-	-	-	-	-	-	-	9	9
64 Nachrichtenübermittlung	1	-	-	1	-	-	-	-	-	-	-	-	-	4	4
J Kredit- und Versicherungswesen	2	1	-	1	-	-	-	-	-	-	-	-	-	2	2
JA Kredit- und Versicherungswesen	2	1	-	1	-	-	-	-	-	-	-	-	-	2	2
65 Kreditwesen	1	-	-	1	-	-	-	-	-	-	-	-	-	2	2
67 M.d.Kredit-u.Vers.w.verbund.Tätigk.	1	1	-	-	-	-	-	-	-	-	-	-	-	-	-
K Realitätenwesen, Unternehmensdienstl.	1	-	1	-	-	-	-	-	-	-	-	-	-	1	1
KA Realitätenwesen, Unternehmensdienstl.	1	-	1	-	-	-	-	-	-	-	-	-	-	1	1
74 Erbring.v.unternehmensbez.Dienstl.	1	-	1	-	-	-	-	-	-	-	-	-	-	1	1
L Öffentl. Verwaltung, Sozialversich.	2	-	-	-	2	-	-	-	-	-	-	-	-	16	16
LA Öffentl. Verwaltung, Sozialversich.	2	-	-	-	2	-	-	-	-	-	-	-	-	16	16
75 Öffentl. Verwaltung, Sozialversich.	2	-	-	-	2	-	-	-	-	-	-	-	-	16	16
M Unterrichtswesen	2	-	-	2	-	-	-	-	-	-	-	-	-	6	6
MA Unterrichtswesen	2	-	-	2	-	-	-	-	-	-	-	-	-	6	6
80 Unterrichtswesen	2	-	-	2	-	-	-	-	-	-	-	-	-	6	6
N Gesundheits-, Veterinär- u. Sozialw.	3	-	2	-	-	1	-	-	-	-	-	-	-	22	20
NA Gesundheits-, Veterinär- u. Sozialw.	3	-	2	-	-	1	-	-	-	-	-	-	-	22	20
85 Gesundheits-, Veterinär- u. Sozialw.	3	-	2	-	-	1	-	-	-	-	-	-	-	22	20
O Erbring.v.sonst.öffentl.u.pers.Dienstl.	2	1	1	-	-	-	-	-	-	-	-	-	-	1	1
OA Erbring.v.sonst.öffentl.u.pers.Dienstl.	2	1	1	-	-	-	-	-	-	-	-	-	-	1	1
90 Abwasser- u.Abfallbes.u.s.Entsorg.	1	-	1	-	-	-	-	-	-	-	-	-	-	1	1
91 Interessenvertretungen, Vereine	1	1	-	-	-	-	-	-	-	-	-	-	-	-	-
60911 St. Marein bei Knittelfeld															
zusammen	35	13	9	6	4	1	2	-	-	-	-	-	-	158	124
D Sachgütererzeugung	4	1	1	-	1	-	1	-	-	-	-	-	-	36	30
DD Be- u. Verarb. v. Holz (o.H.v.Möbeln)	2	-	-	-	1	-	1	-	-	-	-	-	-	30	29
20 Be- u. Verarb. v. Holz (o.H.v.Möbeln)	2	-	-	-	1	-	1	-	-	-	-	-	-	30	29
DJ Metallerz.u.-bearbeitung, H.v.Metallerz.	2	1	1	-	-	-	-	-	-	-	-	-	-	6	1
28 H.v.Metallerzeugnissen	2	1	1	-	-	-	-	-	-	-	-	-	-	6	1
F Bauwesen	2	-	1	-	-	1	-	-	-	-	-	-	-	18	17
FA Bauwesen	2	-	1	-	-	1	-	-	-	-	-	-	-	18	17
45 Bauwesen	2	-	1	-	-	1	-	-	-	-	-	-	-	18	17
G Handel, Rep. v.Kfz u.Gebrauchsgütern	8	5	-	2	-	-	1	-	-	-	-	-	-	52	43
GA Handel, Rep. v.Kfz u.Gebrauchsgütern	8	5	-	2	-	-	1	-	-	-	-	-	-	52	43
50 Kfz-Handel, Rep. v.Kfz, Tankstellen	1	-	-	-	-	-	1	-	-	-	-	-	-	39	38
51 Handelsvermittlung u.GH (o.H.m.Kfz)	3	3	-	-	-	-	-	-	-	-	-	-	-	4	-
52 EH (o.Kfz,o.Tankst.), Rep.v.Gebr.g.	4	2	-	2	-	-	-	-	-	-	-	-	-	9	5

Tabelle A5: Arbeitsstätten und Beschäftigte nach Gemeinden und Abteilungen der ÖNACE 1995

ÖNACE 1995	Arbeitsstätten insgesamt	davon mit ... unselbständig Beschäftigten											Beschäftigte insgesamt	darunter unselbst. Beschäftigte	
		0	1	2 - 4	5 - 9	10 - 19	20 - 49	50 - 99	100 - 199	200 - 499	500 - 999	1000 und mehr			
H Beherbergungs- und Gaststättenw.	6	2	4	-	-	-	-	-	-	-	-	-	-	13	4
HA Beherbergungs- und Gaststättenw.	6	2	4	-	-	-	-	-	-	-	-	-	-	13	4
55 Beherbergungs- und Gaststättenw.	6	2	4	-	-	-	-	-	-	-	-	-	-	13	4
I Verkehr und Nachrichtenübermittlung	4	1	1	1	1	-	-	-	-	-	-	-	-	12	9
IA Verkehr und Nachrichtenübermittlung	4	1	1	1	1	-	-	-	-	-	-	-	-	12	9
60 Landverkehr, Transp. i. Rohrfernleit.	3	1	1	-	1	-	-	-	-	-	-	-	-	9	6
64 Nachrichtenübermittlung	1	-	-	1	-	-	-	-	-	-	-	-	-	3	3
J Kredit- und Versicherungswesen	1	-	-	1	-	-	-	-	-	-	-	-	-	2	2
JA Kredit- und Versicherungswesen	1	-	-	1	-	-	-	-	-	-	-	-	-	2	2
65 Kreditwesen	1	-	-	1	-	-	-	-	-	-	-	-	-	2	2
K Realitätenwesen, Unternehmensdienstl.	5	4	1	-	-	-	-	-	-	-	-	-	-	6	1
KA Realitätenwesen, Unternehmensdienstl.	5	4	1	-	-	-	-	-	-	-	-	-	-	6	1
72 Datenverarbeitung u. Datenbanken	2	1	1	-	-	-	-	-	-	-	-	-	-	3	1
74 Erbring.v.unternehmensbez.Dienstl.	3	3	-	-	-	-	-	-	-	-	-	-	-	3	-
L Öffentl. Verwaltung, Sozialversich.	1	-	-	1	-	-	-	-	-	-	-	-	-	3	3
LA Öffentl. Verwaltung, Sozialversich.	1	-	-	1	-	-	-	-	-	-	-	-	-	3	3
75 Öffentl. Verwaltung, Sozialversich.	1	-	-	1	-	-	-	-	-	-	-	-	-	3	3
M Unterrichtswesen	2	-	-	1	1	-	-	-	-	-	-	-	-	9	9
MA Unterrichtswesen	2	-	-	1	1	-	-	-	-	-	-	-	-	9	9
80 Unterrichtswesen	2	-	-	1	1	-	-	-	-	-	-	-	-	9	9
N Gesundheits-, Veterinär- u. Sozialw.	1	-	-	-	1	-	-	-	-	-	-	-	-	6	5
NA Gesundheits-, Veterinär- u. Sozialw.	1	-	-	-	1	-	-	-	-	-	-	-	-	6	5
85 Gesundheits-, Veterinär- u. Sozialw.	1	-	-	-	1	-	-	-	-	-	-	-	-	6	5
O Erbring.v.sonst.öffentl.u.pers.Dienstl.	1	-	1	-	-	-	-	-	-	-	-	-	-	1	1
OA Erbring.v.sonst.öffentl.u.pers.Dienstl.	1	-	1	-	-	-	-	-	-	-	-	-	-	1	1
91 Interessenvertretungen, Vereine	1	-	1	-	-	-	-	-	-	-	-	-	-	1	1
60912 St. Margarethen bei Knittelf.															
zusammen	33	11	5	8	5	3	1	-	-	-	-	-	-	144	115
D Sachgütererzeugung	5	1	-	1	2	1	-	-	-	-	-	-	-	29	25
DD Be- u. Verarb. v. Holz (o.H.v.Möbeln)	3	1	-	-	1	1	-	-	-	-	-	-	-	18	16
20 Be- u. Verarb. v. Holz (o.H.v.Möbeln)	3	1	-	-	1	1	-	-	-	-	-	-	-	18	16
DN H.v.sonst. Erzeugnissen,Rückgewinnung	2	-	-	1	1	-	-	-	-	-	-	-	-	11	9
36 H.v.sonstigen Erzeugnissen	2	-	-	1	1	-	-	-	-	-	-	-	-	11	9
F Bauwesen	2	1	-	-	1	-	-	-	-	-	-	-	-	8	6
FA Bauwesen	2	1	-	-	1	-	-	-	-	-	-	-	-	8	6
45 Bauwesen	2	1	-	-	1	-	-	-	-	-	-	-	-	8	6
G Handel, Rep. v.Kfz u.Gebrauchsgütern	8	5	-	-	1	2	-	-	-	-	-	-	-	41	33
GA Handel, Rep. v.Kfz u.Gebrauchsgütern	8	5	-	-	1	2	-	-	-	-	-	-	-	41	33
50 Kfz-Handel, Rep. v.Kfz, Tankstellen	2	-	-	-	-	2	-	-	-	-	-	-	-	26	24
51 Handelsvermittlung u.GH (o.H.m.Kfz)	4	4	-	-	-	-	-	-	-	-	-	-	-	4	-
52 EH (o.Kfz,o.Tankst.), Rep.v.Gebr.g.	2	1	-	-	1	-	-	-	-	-	-	-	-	11	9
H Beherbergungs- und Gaststättenw.	5	2	1	2	-	-	-	-	-	-	-	-	-	14	7
HA Beherbergungs- und Gaststättenw.	5	2	1	2	-	-	-	-	-	-	-	-	-	14	7
55 Beherbergungs- und Gaststättenw.	5	2	1	2	-	-	-	-	-	-	-	-	-	14	7
J Kredit- und Versicherungswesen	1	-	-	-	-	-	1	-	-	-	-	-	-	21	21
JA Kredit- und Versicherungswesen	1	-	-	-	-	-	1	-	-	-	-	-	-	21	21
65 Kreditwesen	1	-	-	-	-	-	1	-	-	-	-	-	-	21	21

Tabelle A5: Arbeitsstätten und Beschäftigte nach Gemeinden und Abteilungen der ÖNACE 1995

ÖNACE 1995	Arbeitsstätten insgesamt	davon mit ... unselbständig Beschäftigten											Beschäftigte insgesamt	darunter unselbst. Beschäftigte	
		0	1	2 - 4	5 - 9	10 - 19	20 - 49	50 - 99	100 - 199	200 - 499	500 - 999	1000 und mehr			
K Realitätenwesen, Unternehmensdienstl.	4	2	1	1	-	-	-	-	-	-	-	-	-	6	3
KA Realitätenwesen, Unternehmensdienstl.	4	2	1	1	-	-	-	-	-	-	-	-	-	6	3
70 Realitätenwesen	1	-	1	-	-	-	-	-	-	-	-	-	-	1	1
71 Vermiet.bewegl.Sachen o.Bed.pers.	1	1	-	-	-	-	-	-	-	-	-	-	-	1	-
74 Erbring.v.unternehmensbez.Dienstl.	2	1	-	1	-	-	-	-	-	-	-	-	-	4	2
L Öffentl. Verwaltung, Sozialversich.	2	-	-	2	-	-	-	-	-	-	-	-	-	7	7
LA Öffentl. Verwaltung, Sozialversich.	2	-	-	2	-	-	-	-	-	-	-	-	-	7	7
75 Öffentl. Verwaltung, Sozialversich.	2	-	-	2	-	-	-	-	-	-	-	-	-	7	7
M Unterrichtswesen	2	-	-	1	1	-	-	-	-	-	-	-	-	7	7
MA Unterrichtswesen	2	-	-	1	1	-	-	-	-	-	-	-	-	7	7
80 Unterrichtswesen	2	-	-	1	1	-	-	-	-	-	-	-	-	7	7
N Gesundheits-, Veterinär- u. Sozialw.	1	-	1	-	-	-	-	-	-	-	-	-	-	3	1
NA Gesundheits-, Veterinär- u. Sozialw.	1	-	1	-	-	-	-	-	-	-	-	-	-	3	1
85 Gesundheits-, Veterinär- u. Sozialw.	1	-	1	-	-	-	-	-	-	-	-	-	-	3	1
O Erbring.v.sonst.öffentl.u.pers.Dienstl.	3	-	2	1	-	-	-	-	-	-	-	-	-	8	5
OA Erbring.v.sonst.öffentl.u.pers.Dienstl.	3	-	2	1	-	-	-	-	-	-	-	-	-	8	5
90 Abwasser- u.Abfallbes.u.s.Entsorg.	1	-	-	1	-	-	-	-	-	-	-	-	-	4	3
93 Erbring. v. sonst. Dienstleistungen	2	-	2	-	-	-	-	-	-	-	-	-	-	4	2
60913 Seckau															
zusammen	35	9	5	7	7	4	3	-	-	-	-	-	-	271	243
D Sachgüterzeugung	6	1	2	1	-	2	-	-	-	-	-	-	-	38	32
DA H.v.Nahrungsm.u.Getränken,Tabakverarb.	1	-	1	-	-	-	-	-	-	-	-	-	-	2	1
15 H.v.Nahr.- u.Genussm.; Getränken	1	-	1	-	-	-	-	-	-	-	-	-	-	2	1
DB H.v.Textilien, Textilwaren u. Bekleidung	1	-	1	-	-	-	-	-	-	-	-	-	-	2	1
18 H.v.Bekleidung	1	-	1	-	-	-	-	-	-	-	-	-	-	2	1
DD Be- u. Verarb. v. Holz (o.H.v.Möbeln)	1	1	-	-	-	-	-	-	-	-	-	-	-	1	-
20 Be- u. Verarb. v. Holz (o.H.v.Möbeln)	1	1	-	-	-	-	-	-	-	-	-	-	-	1	-
DK Maschinenbau	1	-	-	-	-	1	-	-	-	-	-	-	-	14	13
29 Maschinenbau	1	-	-	-	-	1	-	-	-	-	-	-	-	14	13
DN H.v.sonst. Erzeugnissen,Rückgewinnung	2	-	-	1	-	1	-	-	-	-	-	-	-	19	17
36 H.v.sonstigen Erzeugnissen	2	-	-	1	-	1	-	-	-	-	-	-	-	19	17
F Bauwesen	1	1	-	-	-	-	-	-	-	-	-	-	-	1	-
FA Bauwesen	1	1	-	-	-	-	-	-	-	-	-	-	-	1	-
45 Bauwesen	1	1	-	-	-	-	-	-	-	-	-	-	-	1	-
G Handel, Rep. v.Kfz u.Gebrauchsgütern	3	-	1	-	1	-	1	-	-	-	-	-	-	51	49
GA Handel, Rep. v.Kfz u.Gebrauchsgütern	3	-	1	-	1	-	1	-	-	-	-	-	-	51	49
52 EH (o.Kfz,o.Tankst.), Rep.v.Gebr.g.	3	-	1	-	1	-	1	-	-	-	-	-	-	51	49
H Beherbergungs- und Gaststättenw.	7	4	-	1	1	1	-	-	-	-	-	-	-	39	27
HA Beherbergungs- und Gaststättenw.	7	4	-	1	1	1	-	-	-	-	-	-	-	39	27
55 Beherbergungs- und Gaststättenw.	7	4	-	1	1	1	-	-	-	-	-	-	-	39	27
I Verkehr und Nachrichtenübermittlung	3	-	-	1	1	1	-	-	-	-	-	-	-	29	28
IA Verkehr und Nachrichtenübermittlung	3	-	-	1	1	1	-	-	-	-	-	-	-	29	28
60 Landverkehr,Transp. i. Rohrfernleit.	1	-	-	-	1	-	-	-	-	-	-	-	-	8	7
64 Nachrichtenübermittlung	2	-	-	1	-	1	-	-	-	-	-	-	-	21	21
J Kredit- und Versicherungswesen	1	-	-	-	1	-	-	-	-	-	-	-	-	6	6
JA Kredit- und Versicherungswesen	1	-	-	-	1	-	-	-	-	-	-	-	-	6	6
65 Kreditwesen	1	-	-	-	1	-	-	-	-	-	-	-	-	6	6

Tabelle A5: Arbeitsstätten und Beschäftigte nach Gemeinden und Abteilungen der ÖNACE 1995

ÖNACE 1995	Arbeitsstätten insgesamt	davon mit ... unselbständig Beschäftigten										Beschäftigte insgesamt	darunter unselbst. Beschäftigte		
		0	1	2 - 4	5 - 9	10 - 19	20 - 49	50 - 99	100 - 199	200 - 499	500 - 999			1000 und mehr	
K Realitätenwesen, Unternehmensdienstl.	3	2	1	-	-	-	-	-	-	-	-	-	-	4	1
KA Realitätenwesen, Unternehmensdienstl.	3	2	1	-	-	-	-	-	-	-	-	-	-	4	1
71 Vermiet.bewegl.Sachen o.Bed.pers.	1	1	-	-	-	-	-	-	-	-	-	-	-	1	-
74 Erbring.v.unternehmensbez.Dienstl.	2	1	1	-	-	-	-	-	-	-	-	-	-	3	1
L Öffentl. Verwaltung, Sozialversich.	2	-	1	-	1	-	-	-	-	-	-	-	-	7	7
LA Öffentl. Verwaltung, Sozialversich.	2	-	1	-	1	-	-	-	-	-	-	-	-	7	7
75 Öffentl. Verwaltung, Sozialversich.	2	-	1	-	1	-	-	-	-	-	-	-	-	7	7
M Unterrichtswesen	4	-	-	1	1	-	2	-	-	-	-	-	-	79	79
MA Unterrichtswesen	4	-	-	1	1	-	2	-	-	-	-	-	-	79	79
80 Unterrichtswesen	4	-	-	1	1	-	2	-	-	-	-	-	-	79	79
N Gesundheits-, Veterinär- u. Sozialw.	3	-	-	2	1	-	-	-	-	-	-	-	-	14	12
NA Gesundheits-, Veterinär- u. Sozialw.	3	-	-	2	1	-	-	-	-	-	-	-	-	14	12
85 Gesundheits-, Veterinär- u. Sozialw.	3	-	-	2	1	-	-	-	-	-	-	-	-	14	12
O Erbring.v.sonst.öffentl.u.pers.Dienstl.	2	1	-	1	-	-	-	-	-	-	-	-	-	3	2
OA Erbring.v.sonst.öffentl.u.pers.Dienstl.	2	1	-	1	-	-	-	-	-	-	-	-	-	3	2
92 Kultur, Sport und Unterhaltung	1	1	-	-	-	-	-	-	-	-	-	-	-	1	-
93 Erbring. v. sonst. Dienstleistungen	1	-	-	1	-	-	-	-	-	-	-	-	-	2	2
60914 Spielberg bei Knittelfeld															
zusammen	147	30	30	40	27	11	7	1	-	-	1	-	-	1734	1621
D Sachgütererzeugung	15	3	1	5	4	-	1	-	-	-	1	-	-	969	960
DA H.v.Nahrungsm.u.Getränken,Tabakverarb.	1	1	-	-	-	-	-	-	-	-	-	-	-	1	-
15 H.v.Nahr.- u.Genussm.; Getränken	1	1	-	-	-	-	-	-	-	-	-	-	-	1	-
DB H.v.Textilien, Textilwaren u. Bekleidung	1	1	-	-	-	-	-	-	-	-	-	-	-	1	-
18 H.v.Bekleidung	1	1	-	-	-	-	-	-	-	-	-	-	-	1	-
DD Be- u. Verarb. v. Holz (o.H.v.Möbeln)	1	-	-	-	-	-	1	-	-	-	-	-	-	45	45
20 Be- u. Verarb. v. Holz (o.H.v.Möbeln)	1	-	-	-	-	-	1	-	-	-	-	-	-	45	45
DE H.u.Verarb.v.Papier u.Pappe, Verlagsw.	1	-	-	1	-	-	-	-	-	-	-	-	-	2	2
22 Verlagsw., Druckerei,Vervielfältig.	1	-	-	1	-	-	-	-	-	-	-	-	-	2	2
DI H.u.Bearb.v.Glas,H.v.W.a.Stein.u.Erden	2	-	-	-	2	-	-	-	-	-	-	-	-	13	12
26 H.u.Bea.v.Glas,H.v.W.a.Stein.u.Erden	2	-	-	-	2	-	-	-	-	-	-	-	-	13	12
DJ Metallerg.u.-bearbeitung, H.v.Metallerg.	3	1	1	1	-	-	-	-	-	-	-	-	-	5	4
28 H.v.Metallergzeugnissen	3	1	1	1	-	-	-	-	-	-	-	-	-	5	4
DK Maschinenbau	1	-	-	1	-	-	-	-	-	-	-	-	-	4	3
29 Maschinenbau	1	-	-	1	-	-	-	-	-	-	-	-	-	4	3
DL H.v.Büromasch., Datenverarb.ger.	3	-	-	1	1	-	-	-	-	-	1	-	-	885	883
31 H.v.Ger.d.Elektrizitätserz., -verteil.	1	-	-	-	-	-	-	-	-	-	1	-	-	871	871
33 Medizin-,Mess-u.Regel.tech., Optik	2	-	-	1	1	-	-	-	-	-	-	-	-	14	12
DM Fahrzeugbau	1	-	-	-	1	-	-	-	-	-	-	-	-	10	9
34 H.v.Kraftwagen und Kraftw.teilen	1	-	-	-	1	-	-	-	-	-	-	-	-	10	9
DN H.v.sonst. Erzeugnissen,Rückgewinnung	1	-	-	1	-	-	-	-	-	-	-	-	-	3	2
36 H.v.sonstigen Erzeugnissen	1	-	-	1	-	-	-	-	-	-	-	-	-	3	2
F Bauwesen	6	1	2	-	-	2	-	1	-	-	-	-	-	89	85
FA Bauwesen	6	1	2	-	-	2	-	1	-	-	-	-	-	89	85
45 Bauwesen	6	1	2	-	-	2	-	1	-	-	-	-	-	89	85
G Handel, Rep. v.Kfz u.Gebrauchsgütern	40	13	9	12	4	1	1	-	-	-	-	-	-	159	127
GA Handel, Rep. v.Kfz u.Gebrauchsgütern	40	13	9	12	4	1	1	-	-	-	-	-	-	159	127
50 Kfz-Handel, Rep. v.Kfz, Tankstellen	6	-	1	4	-	1	-	-	-	-	-	-	-	38	32
51 Handelsvermittlung u.GH (o.H.m.Kfz)	8	4	2	1	-	-	1	-	-	-	-	-	-	47	40
52 EH (o.Kfz,o.Tankst.), Rep.v.Gebr.g.	26	9	6	7	4	-	-	-	-	-	-	-	-	74	55

Tabelle A5: Arbeitsstätten und Beschäftigte nach Gemeinden und Abteilungen der ÖNACE 1995

ÖNACE 1995	Arbeitsstätten insgesamt	davon mit ... unselbständig Beschäftigten											Beschäftigte insgesamt	darunter unselbst. Beschäftigte
		0	1	2 - 4	5 - 9	10 - 19	20 - 49	50 - 99	100 - 199	200 - 499	500 - 999	1000 und mehr		
H Beherbergungs- und Gaststättenw.	19	2	4	7	5	1	-	-	-	-	-	-	94	73
HA Beherbergungs- und Gaststättenw.	19	2	4	7	5	1	-	-	-	-	-	-	94	73
55 Beherbergungs- und Gaststättenw.	19	2	4	7	5	1	-	-	-	-	-	-	94	73
I Verkehr und Nachrichtenübermittlung	10	1	-	3	2	2	2	-	-	-	-	-	107	100
IA Verkehr und Nachrichtenübermittlung	10	1	-	3	2	2	2	-	-	-	-	-	107	100
60 Landverkehr, Transp. i. Rohrfernleit.	9	1	-	2	2	2	2	-	-	-	-	-	105	98
64 Nachrichtenübermittlung	1	-	-	1	-	-	-	-	-	-	-	-	2	2
J Kredit- und Versicherungswesen	7	2	1	2	2	-	-	-	-	-	-	-	26	20
JA Kredit- und Versicherungswesen	7	2	1	2	2	-	-	-	-	-	-	-	26	20
65 Kreditwesen	2	-	-	1	1	-	-	-	-	-	-	-	10	10
67 M.d.Kredit-u.Vers.w.verbund.Tätigk.	5	2	1	1	1	-	-	-	-	-	-	-	16	10
K Realitätenwesen, Unternehmensdienstl.	15	4	4	3	2	1	1	-	-	-	-	-	84	68
KA Realitätenwesen, Unternehmensdienstl.	15	4	4	3	2	1	1	-	-	-	-	-	84	68
70 Realitätenwesen	1	-	-	1	-	-	-	-	-	-	-	-	4	2
72 Datenverarbeitung u. Datenbanken	2	2	-	-	-	-	-	-	-	-	-	-	2	-
74 Erbring.v.unternehmensbez.Dienstl.	12	2	4	2	2	1	1	-	-	-	-	-	78	66
L Öffentl. Verwaltung, Sozialversich.	1	-	-	-	-	-	1	-	-	-	-	-	28	28
LA Öffentl. Verwaltung, Sozialversich.	1	-	-	-	-	-	1	-	-	-	-	-	28	28
75 Öffentl. Verwaltung, Sozialversich.	1	-	-	-	-	-	1	-	-	-	-	-	28	28
M Unterrichtswesen	8	-	1	2	2	2	1	-	-	-	-	-	82	81
MA Unterrichtswesen	8	-	1	2	2	2	1	-	-	-	-	-	82	81
80 Unterrichtswesen	8	-	1	2	2	2	1	-	-	-	-	-	82	81
N Gesundheits-, Veterinär- u. Sozialw.	6	1	2	1	2	-	-	-	-	-	-	-	21	16
NA Gesundheits-, Veterinär- u. Sozialw.	6	1	2	1	2	-	-	-	-	-	-	-	21	16
85 Gesundheits-, Veterinär- u. Sozialw.	6	1	2	1	2	-	-	-	-	-	-	-	21	16
O Erbring.v.sonst.öffentl.u.pers.Dienstl.	20	3	6	5	4	2	-	-	-	-	-	-	75	63
OA Erbring.v.sonst.öffentl.u.pers.Dienstl.	20	3	6	5	4	2	-	-	-	-	-	-	75	63
90 Abwasser- u.Abfallbes.u.s.Entsorg.	1	-	1	-	-	-	-	-	-	-	-	-	1	1
91 Interessenvertretungen, Vereine	3	-	1	-	2	-	-	-	-	-	-	-	14	14
92 Kultur, Sport und Unterhaltung	11	3	1	4	1	2	-	-	-	-	-	-	46	37
93 Erbring. v. sonst. Dienstleistungen	5	-	3	1	1	-	-	-	-	-	-	-	14	11
61001 Allerheiligen bei Wildon														
zusammen	35	11	3	15	6	-	-	-	-	-	-	-	118	85
D Sachgütererzeugung	2	-	-	2	-	-	-	-	-	-	-	-	7	6
DL H.v.Büromasch., Datenverarb.ger.	1	-	-	1	-	-	-	-	-	-	-	-	5	4
33 Medizin-, Mess- u. Regel. tech., Optik	1	-	-	1	-	-	-	-	-	-	-	-	5	4
DN H.v.sonst. Erzeugnissen, Rückgewinnung	1	-	-	1	-	-	-	-	-	-	-	-	2	2
36 H.v.sonstigen Erzeugnissen	1	-	-	1	-	-	-	-	-	-	-	-	2	2
F Bauwesen	1	-	-	1	-	-	-	-	-	-	-	-	3	2
FA Bauwesen	1	-	-	1	-	-	-	-	-	-	-	-	3	2
45 Bauwesen	1	-	-	1	-	-	-	-	-	-	-	-	3	2
G Handel, Rep. v.Kfz u.Gebrauchsgütern	16	4	3	5	4	-	-	-	-	-	-	-	60	43
GA Handel, Rep. v.Kfz u.Gebrauchsgütern	16	4	3	5	4	-	-	-	-	-	-	-	60	43
50 Kfz-Handel, Rep. v.Kfz, Tankstellen	2	1	-	1	-	-	-	-	-	-	-	-	6	4
51 Handelsvermittlung u.GH (o.H.m.Kfz)	7	1	2	1	3	-	-	-	-	-	-	-	31	23
52 EH (o.Kfz,o.Tankst.), Rep.v.Gebr.g.	7	2	1	3	1	-	-	-	-	-	-	-	23	16
H Beherbergungs- und Gaststättenw.	4	2	-	2	-	-	-	-	-	-	-	-	11	6
HA Beherbergungs- und Gaststättenw.	4	2	-	2	-	-	-	-	-	-	-	-	11	6
55 Beherbergungs- und Gaststättenw.	4	2	-	2	-	-	-	-	-	-	-	-	11	6

Tabelle A5: Arbeitsstätten und Beschäftigte nach Gemeinden und Abteilungen der ÖNACE 1995

ÖNACE 1995	Arbeitsstätten insgesamt	davon mit ... unselbständig Beschäftigten										Beschäftigte insgesamt	darunter unselbst. Beschäftigte	
		0	1	2 - 4	5 - 9	10 - 19	20 - 49	50 - 99	100 - 199	200 - 499	500 - 999			1000 und mehr
I Verkehr und Nachrichtenübermittlung	2	1	-	1	-	-	-	-	-	-	-	-	4	3
IA Verkehr und Nachrichtenübermittlung	2	1	-	1	-	-	-	-	-	-	-	-	4	3
60 Landverkehr, Transp. i. Rohrfernleit.	1	1	-	-	-	-	-	-	-	-	-	-	1	-
64 Nachrichtenübermittlung	1	-	-	1	-	-	-	-	-	-	-	-	3	3
J Kredit- und Versicherungswesen	2	1	-	1	-	-	-	-	-	-	-	-	4	3
JA Kredit- und Versicherungswesen	2	1	-	1	-	-	-	-	-	-	-	-	4	3
65 Kreditwesen	1	-	-	1	-	-	-	-	-	-	-	-	3	3
67 M.d.Kredit-u.Vers.w.verbund.Tätigk.	1	1	-	-	-	-	-	-	-	-	-	-	1	-
K Realitätenwesen, Unternehmensdienstl.	2	2	-	-	-	-	-	-	-	-	-	-	3	-
KA Realitätenwesen, Unternehmensdienstl.	2	2	-	-	-	-	-	-	-	-	-	-	3	-
72 Datenverarbeitung u. Datenbanken	2	2	-	-	-	-	-	-	-	-	-	-	3	-
L Öffentl. Verwaltung, Sozialversich.	1	-	-	1	-	-	-	-	-	-	-	-	4	4
LA Öffentl. Verwaltung, Sozialversich.	1	-	-	1	-	-	-	-	-	-	-	-	4	4
75 Öffentl. Verwaltung, Sozialversich.	1	-	-	1	-	-	-	-	-	-	-	-	4	4
M Unterrichtswesen	2	-	-	1	1	-	-	-	-	-	-	-	8	8
MA Unterrichtswesen	2	-	-	1	1	-	-	-	-	-	-	-	8	8
80 Unterrichtswesen	2	-	-	1	1	-	-	-	-	-	-	-	8	8
N Gesundheits-, Veterinär- u. Sozialw.	3	1	-	1	1	-	-	-	-	-	-	-	14	10
NA Gesundheits-, Veterinär- u. Sozialw.	3	1	-	1	1	-	-	-	-	-	-	-	14	10
85 Gesundheits-, Veterinär- u. Sozialw.	3	1	-	1	1	-	-	-	-	-	-	-	14	10
61002 Arnfels														
zusammen	73	16	13	18	13	8	4	1	-	-	-	-	477	426
D Sachgütererzeugung	7	2	1	-	3	1	-	-	-	-	-	-	38	29
DA H.v.Nahrungsm.u.Getränken, Tabakverarb.	3	-	1	-	2	-	-	-	-	-	-	-	16	12
15 H.v.Nahr.- u.Genussm.; Getränken	3	-	1	-	2	-	-	-	-	-	-	-	16	12
DC Ledererz. u. -verarbeitung, H.v.Schuhen	1	1	-	-	-	-	-	-	-	-	-	-	1	-
19 Ledererzeugung und -verarbeitung	1	1	-	-	-	-	-	-	-	-	-	-	1	-
DN H.v.sonst. Erzeugnissen, Rückgewinnung	3	1	-	-	1	1	-	-	-	-	-	-	21	17
36 H.v.sonstigen Erzeugnissen	3	1	-	-	1	1	-	-	-	-	-	-	21	17
E Energie- und Wasserversorgung	2	-	1	-	1	-	-	-	-	-	-	-	10	10
EA Energie- und Wasserversorgung	2	-	1	-	1	-	-	-	-	-	-	-	10	10
40 Energieversorgung	2	-	1	-	1	-	-	-	-	-	-	-	10	10
F Bauwesen	3	-	-	1	1	1	-	-	-	-	-	-	24	21
FA Bauwesen	3	-	-	1	1	1	-	-	-	-	-	-	24	21
45 Bauwesen	3	-	-	1	1	1	-	-	-	-	-	-	24	21
G Handel, Rep. v.Kfz u.Gebrauchsgütern	14	4	3	3	2	2	-	-	-	-	-	-	62	54
GA Handel, Rep. v.Kfz u.Gebrauchsgütern	14	4	3	3	2	2	-	-	-	-	-	-	62	54
50 Kfz-Handel, Rep. v.Kfz, Tankstellen	1	-	-	-	1	-	-	-	-	-	-	-	9	9
51 Handelsvermittlung u.GH (o.H.m.Kfz)	1	-	-	-	1	-	-	-	-	-	-	-	6	6
52 EH (o.Kfz,o.Tankst.), Rep.v.Gebr.g.	12	4	3	3	-	2	-	-	-	-	-	-	47	39
H Beherbergungs- und Gaststättenw.	14	4	4	6	-	-	-	-	-	-	-	-	37	20
HA Beherbergungs- und Gaststättenw.	14	4	4	6	-	-	-	-	-	-	-	-	37	20
55 Beherbergungs- und Gaststättenw.	14	4	4	6	-	-	-	-	-	-	-	-	37	20
I Verkehr und Nachrichtenübermittlung	3	-	1	-	1	1	-	-	-	-	-	-	21	21
IA Verkehr und Nachrichtenübermittlung	3	-	1	-	1	1	-	-	-	-	-	-	21	21
60 Landverkehr, Transp. i. Rohrfernleit.	1	-	-	-	-	1	-	-	-	-	-	-	12	12
64 Nachrichtenübermittlung	2	-	1	-	1	-	-	-	-	-	-	-	9	9

Tabelle A5: Arbeitsstätten und Beschäftigte nach Gemeinden und Abteilungen der ÖNACE 1995

ÖNACE 1995	Arbeitsstätten insgesamt	davon mit ... unselbständig Beschäftigten											Beschäftigte insgesamt	darunter unselbst. Beschäftigte	
		0	1	2 - 4	5 - 9	10 - 19	20 - 49	50 - 99	100 - 199	200 - 499	500 - 999	1000 und mehr			
J Kredit- und Versicherungswesen	2	-	-	1	1	-	-	-	-	-	-	-	-	8	8
JA Kredit- und Versicherungswesen	2	-	-	1	1	-	-	-	-	-	-	-	-	8	8
65 Kreditwesen	2	-	-	1	1	-	-	-	-	-	-	-	-	8	8
K Realitätenwesen, Unternehmensdienstl.	2	-	-	1	1	-	-	-	-	-	-	-	-	8	7
KA Realitätenwesen, Unternehmensdienstl.	2	-	-	1	1	-	-	-	-	-	-	-	-	8	7
74 Erbring.v.unternehmensbez.Dienstl.	2	-	-	1	1	-	-	-	-	-	-	-	-	8	7
L Öffentl. Verwaltung, Sozialversich.	4	-	-	1	1	1	1	-	-	-	-	-	-	50	50
LA Öffentl. Verwaltung, Sozialversich.	4	-	-	1	1	1	1	-	-	-	-	-	-	50	50
75 Öffentl. Verwaltung, Sozialversich.	4	-	-	1	1	1	1	-	-	-	-	-	-	50	50
M Unterrichtswesen	6	-	-	2	1	1	1	1	-	-	-	-	-	115	115
MA Unterrichtswesen	6	-	-	2	1	1	1	1	-	-	-	-	-	115	115
80 Unterrichtswesen	6	-	-	2	1	1	1	1	-	-	-	-	-	115	115
N Gesundheits-, Veterinär- u. Sozialw.	8	2	-	2	1	1	2	-	-	-	-	-	-	89	84
NA Gesundheits-, Veterinär- u. Sozialw.	8	2	-	2	1	1	2	-	-	-	-	-	-	89	84
85 Gesundheits-, Veterinär- u. Sozialw.	8	2	-	2	1	1	2	-	-	-	-	-	-	89	84
O Erbring.v.sonst.öffentl.u.pers.Dienstl.	8	4	3	1	-	-	-	-	-	-	-	-	-	15	7
OA Erbring.v.sonst.öffentl.u.pers.Dienstl.	8	4	3	1	-	-	-	-	-	-	-	-	-	15	7
91 Interessenvertretungen, Vereine	1	-	1	-	-	-	-	-	-	-	-	-	-	1	1
92 Kultur, Sport und Unterhaltung	4	3	1	-	-	-	-	-	-	-	-	-	-	6	1
93 Erbring. v. sonst. Dienstleistungen	3	1	1	1	-	-	-	-	-	-	-	-	-	8	5
61003 Berghausen															
zusammen	16	9	-	5	2	-	-	-	-	-	-	-	-	41	24
D Sachgütererzeugung	3	3	-	-	-	-	-	-	-	-	-	-	-	4	-
DI H.u.Bearb.v.Glas,H.v.W.a.Stein.u.Erden	3	3	-	-	-	-	-	-	-	-	-	-	-	4	-
26 H.u.Bea.v.Glas,H.v.W.a.Stein.u.Erden	3	3	-	-	-	-	-	-	-	-	-	-	-	4	-
F Bauwesen	3	1	-	1	1	-	-	-	-	-	-	-	-	10	7
FA Bauwesen	3	1	-	1	1	-	-	-	-	-	-	-	-	10	7
45 Bauwesen	3	1	-	1	1	-	-	-	-	-	-	-	-	10	7
G Handel, Rep. v.Kfz u.Gebrauchsgütern	3	1	-	1	1	-	-	-	-	-	-	-	-	12	9
GA Handel, Rep. v.Kfz u.Gebrauchsgütern	3	1	-	1	1	-	-	-	-	-	-	-	-	12	9
50 Kfz-Handel, Rep. v.Kfz, Tankstellen	1	1	-	-	-	-	-	-	-	-	-	-	-	1	-
51 Handelsvermittlung u.GH (o.H.m.Kfz)	2	-	-	1	1	-	-	-	-	-	-	-	-	11	9
H Beherbergungs- und Gaststättenw.	1	-	-	1	-	-	-	-	-	-	-	-	-	5	2
HA Beherbergungs- und Gaststättenw.	1	-	-	1	-	-	-	-	-	-	-	-	-	5	2
55 Beherbergungs- und Gaststättenw.	1	-	-	1	-	-	-	-	-	-	-	-	-	5	2
J Kredit- und Versicherungswesen	1	1	-	-	-	-	-	-	-	-	-	-	-	1	-
JA Kredit- und Versicherungswesen	1	1	-	-	-	-	-	-	-	-	-	-	-	1	-
67 M.d.Kredit-u.Vers.w.verbund.Tätigk.	1	1	-	-	-	-	-	-	-	-	-	-	-	1	-
K Realitätenwesen, Unternehmensdienstl.	2	2	-	-	-	-	-	-	-	-	-	-	-	2	-
KA Realitätenwesen, Unternehmensdienstl.	2	2	-	-	-	-	-	-	-	-	-	-	-	2	-
74 Erbring.v.unternehmensbez.Dienstl.	2	2	-	-	-	-	-	-	-	-	-	-	-	2	-
L Öffentl. Verwaltung, Sozialversich.	1	-	-	1	-	-	-	-	-	-	-	-	-	4	4
LA Öffentl. Verwaltung, Sozialversich.	1	-	-	1	-	-	-	-	-	-	-	-	-	4	4
75 Öffentl. Verwaltung, Sozialversich.	1	-	-	1	-	-	-	-	-	-	-	-	-	4	4
M Unterrichtswesen	2	1	-	1	-	-	-	-	-	-	-	-	-	3	2
MA Unterrichtswesen	2	1	-	1	-	-	-	-	-	-	-	-	-	3	2
80 Unterrichtswesen	2	1	-	1	-	-	-	-	-	-	-	-	-	3	2

Tabelle A5: Arbeitsstätten und Beschäftigte nach Gemeinden und Abteilungen der ÖNACE 1995

ÖNACE 1995	Arbeitsstätten insgesamt	davon mit ... unselbständig Beschäftigten											Beschäftigte insgesamt	darunter unselbst. Beschäftigte
		0	1	2 - 4	5 - 9	10 - 19	20 - 49	50 - 99	100 - 199	200 - 499	500 - 999	1000 und mehr		
61004 Breitenfeld am Tannenriegel														
zusammen	3	1	1	1	-	-	-	-	-	-	-	-	6	4
G Handel, Rep. v.Kfz u.Gebrauchsgütern	1	-	-	1	-	-	-	-	-	-	-	-	4	3
GA Handel, Rep. v.Kfz u.Gebrauchsgütern	1	-	-	1	-	-	-	-	-	-	-	-	4	3
51 Handelsvermittlung u.GH (o.H.m.Kfz)	1	-	-	1	-	-	-	-	-	-	-	-	4	3
K Realitätenwesen, Unternehmensdienstl.	1	1	-	-	-	-	-	-	-	-	-	-	1	-
KA Realitätenwesen, Unternehmensdienstl.	1	1	-	-	-	-	-	-	-	-	-	-	1	-
74 Erbring.v.unternehmensbez.Dienstl.	1	1	-	-	-	-	-	-	-	-	-	-	1	-
L Öffentl. Verwaltung, Sozialversich.	1	-	1	-	-	-	-	-	-	-	-	-	1	1
LA Öffentl. Verwaltung, Sozialversich.	1	-	1	-	-	-	-	-	-	-	-	-	1	1
75 Öffentl. Verwaltung, Sozialversich.	1	-	1	-	-	-	-	-	-	-	-	-	1	1
61005 Ehrenhausen														
zusammen	66	16	10	22	8	6	3	1	-	-	-	-	391	344
D Sachgütererzeugung	6	-	-	2	3	-	1	-	-	-	-	-	55	52
DA H.v.Nahrungsm.u.Getränken,Tabakverarb.	4	-	-	1	2	-	1	-	-	-	-	-	40	39
15 H.v.Nahr.- u.Genussm.; Getränken	4	-	-	1	2	-	1	-	-	-	-	-	40	39
DI H.u.Bearb.v.Glas,H.v.W.a.Stein.u.Erden	1	-	-	1	-	-	-	-	-	-	-	-	5	4
26 H.u.Bea.v.Glas,H.v.W.a.Stein.u.Erden	1	-	-	1	-	-	-	-	-	-	-	-	5	4
DJ Metallerg.u.-bearbeitung, H.v.Metallerg.	1	-	-	-	1	-	-	-	-	-	-	-	10	9
28 H.v.Metallergzeugnissen	1	-	-	-	1	-	-	-	-	-	-	-	10	9
F Bauwesen	8	-	1	3	-	2	1	1	-	-	-	-	147	142
FA Bauwesen	8	-	1	3	-	2	1	1	-	-	-	-	147	142
45 Bauwesen	8	-	1	3	-	2	1	1	-	-	-	-	147	142
G Handel, Rep. v.Kfz u.Gebrauchsgütern	16	4	3	6	1	2	-	-	-	-	-	-	57	45
GA Handel, Rep. v.Kfz u.Gebrauchsgütern	16	4	3	6	1	2	-	-	-	-	-	-	57	45
50 Kfz-Handel, Rep. v.Kfz, Tankstellen	1	-	-	-	1	-	-	-	-	-	-	-	6	5
51 Handelsvermittlung u.GH (o.H.m.Kfz)	2	-	-	1	-	1	-	-	-	-	-	-	14	14
52 EH (o.Kfz,o.Tankst.), Rep.v.Gebr.g.	13	4	3	5	-	1	-	-	-	-	-	-	37	26
H Beherbergungs- und Gaststättenw.	11	4	2	4	1	-	-	-	-	-	-	-	33	18
HA Beherbergungs- und Gaststättenw.	11	4	2	4	1	-	-	-	-	-	-	-	33	18
55 Beherbergungs- und Gaststättenw.	11	4	2	4	1	-	-	-	-	-	-	-	33	18
I Verkehr und Nachrichtenübermittlung	4	1	1	1	-	1	-	-	-	-	-	-	16	15
IA Verkehr und Nachrichtenübermittlung	4	1	1	1	-	1	-	-	-	-	-	-	16	15
60 Landverkehr,Transp. i. Rohrfernleit.	2	1	-	1	-	-	-	-	-	-	-	-	4	3
64 Nachrichtenübermittlung	2	-	1	-	-	1	-	-	-	-	-	-	12	12
J Kredit- und Versicherungswesen	2	-	-	1	1	-	-	-	-	-	-	-	11	11
JA Kredit- und Versicherungswesen	2	-	-	1	1	-	-	-	-	-	-	-	11	11
65 Kreditwesen	2	-	-	1	1	-	-	-	-	-	-	-	11	11
K Realitätenwesen, Unternehmensdienstl.	4	3	1	-	-	-	-	-	-	-	-	-	5	1
KA Realitätenwesen, Unternehmensdienstl.	4	3	1	-	-	-	-	-	-	-	-	-	5	1
70 Realitätenwesen	1	1	-	-	-	-	-	-	-	-	-	-	1	-
74 Erbring.v.unternehmensbez.Dienstl.	3	2	1	-	-	-	-	-	-	-	-	-	4	1
L Öffentl. Verwaltung, Sozialversich.	2	-	-	-	2	-	-	-	-	-	-	-	12	12
LA Öffentl. Verwaltung, Sozialversich.	2	-	-	-	2	-	-	-	-	-	-	-	12	12
75 Öffentl. Verwaltung, Sozialversich.	2	-	-	-	2	-	-	-	-	-	-	-	12	12

Tabelle A5: Arbeitsstätten und Beschäftigte nach Gemeinden und Abteilungen der ÖNACE 1995

ÖNACE 1995	Arbeitsstätten insgesamt	davon mit ... unselbständig Beschäftigten											Beschäftigte insgesamt	darunter unselbst. Beschäftigte
		0	1	2 - 4	5 - 9	10 - 19	20 - 49	50 - 99	100 - 199	200 - 499	500 - 999	1000 und mehr		
M Unterrichtswesen	5	2	-	1	-	1	1	-	-	-	-	-	39	37
MA Unterrichtswesen	5	2	-	1	-	1	1	-	-	-	-	-	39	37
80 Unterrichtswesen	5	2	-	1	-	1	1	-	-	-	-	-	39	37
N Gesundheits-, Veterinär- u. Sozialw.	3	-	-	3	-	-	-	-	-	-	-	-	8	6
NA Gesundheits-, Veterinär- u. Sozialw.	3	-	-	3	-	-	-	-	-	-	-	-	8	6
85 Gesundheits-, Veterinär- u. Sozialw.	3	-	-	3	-	-	-	-	-	-	-	-	8	6
O Erbring.v.sonst.öffentl.u.pers.Dienstl.	5	2	2	1	-	-	-	-	-	-	-	-	8	5
OA Erbring.v.sonst.öffentl.u.pers.Dienstl.	5	2	2	1	-	-	-	-	-	-	-	-	8	5
91 Interessenvertretungen, Vereine	1	-	1	-	-	-	-	-	-	-	-	-	1	1
93 Erbring. v. sonst. Dienstleistungen	4	2	1	1	-	-	-	-	-	-	-	-	7	4
61006 Eichberg-Trautenburg														
zusammen	5	2	1	2	-	-	-	-	-	-	-	-	12	6
G Handel, Rep. v.Kfz u.Gebrauchsgütern	1	1	-	-	-	-	-	-	-	-	-	-	2	-
GA Handel, Rep. v.Kfz u.Gebrauchsgütern	1	1	-	-	-	-	-	-	-	-	-	-	2	-
52 EH (o.Kfz,o.Tankst.), Rep.v.Gebr.g.	1	1	-	-	-	-	-	-	-	-	-	-	2	-
H Beherbergungs- und Gaststättenw.	1	-	-	1	-	-	-	-	-	-	-	-	3	2
HA Beherbergungs- und Gaststättenw.	1	-	-	1	-	-	-	-	-	-	-	-	3	2
55 Beherbergungs- und Gaststättenw.	1	-	-	1	-	-	-	-	-	-	-	-	3	2
I Verkehr und Nachrichtenübermittlung	1	-	-	1	-	-	-	-	-	-	-	-	4	3
IA Verkehr und Nachrichtenübermittlung	1	-	-	1	-	-	-	-	-	-	-	-	4	3
60 Landverkehr,Transp. i. Rohrfernleit.	1	-	-	1	-	-	-	-	-	-	-	-	4	3
K Realitätenwesen, Unternehmensdienstl.	1	-	1	-	-	-	-	-	-	-	-	-	2	1
KA Realitätenwesen, Unternehmensdienstl.	1	-	1	-	-	-	-	-	-	-	-	-	2	1
72 Datenverarbeitung u. Datenbanken	1	-	1	-	-	-	-	-	-	-	-	-	2	1
O Erbring.v.sonst.öffentl.u.pers.Dienstl.	1	1	-	-	-	-	-	-	-	-	-	-	1	-
OA Erbring.v.sonst.öffentl.u.pers.Dienstl.	1	1	-	-	-	-	-	-	-	-	-	-	1	-
93 Erbring. v. sonst. Dienstleistungen	1	1	-	-	-	-	-	-	-	-	-	-	1	-
61007 Empersdorf														
zusammen	32	17	7	3	4	1	-	-	-	-	-	-	85	57
D Sachgütererzeugung	3	1	1	-	1	-	-	-	-	-	-	-	13	10
DI H.u.Bearb.v.Glas,H.v.W.a.Stein.u.Erden	1	1	-	-	-	-	-	-	-	-	-	-	2	-
26 H.u.Bea.v.Glas,H.v.W.a.Stein.u.Erden	1	1	-	-	-	-	-	-	-	-	-	-	2	-
DN H.v.sonst. Erzeugnissen,Rückgewinnung	2	-	1	-	1	-	-	-	-	-	-	-	11	10
36 H.v.sonstigen Erzeugnissen	2	-	1	-	1	-	-	-	-	-	-	-	11	10
F Bauwesen	4	-	1	1	1	1	-	-	-	-	-	-	25	23
FA Bauwesen	4	-	1	1	1	1	-	-	-	-	-	-	25	23
45 Bauwesen	4	-	1	1	1	1	-	-	-	-	-	-	25	23
G Handel, Rep. v.Kfz u.Gebrauchsgütern	8	5	2	1	-	-	-	-	-	-	-	-	12	4
GA Handel, Rep. v.Kfz u.Gebrauchsgütern	8	5	2	1	-	-	-	-	-	-	-	-	12	4
50 Kfz-Handel, Rep. v.Kfz, Tankstellen	4	1	2	1	-	-	-	-	-	-	-	-	8	4
51 Handelsvermittlung u.GH (o.H.m.Kfz)	1	1	-	-	-	-	-	-	-	-	-	-	1	-
52 EH (o.Kfz,o.Tankst.), Rep.v.Gebr.g.	3	3	-	-	-	-	-	-	-	-	-	-	3	-
H Beherbergungs- und Gaststättenw.	5	5	-	-	-	-	-	-	-	-	-	-	9	-
HA Beherbergungs- und Gaststättenw.	5	5	-	-	-	-	-	-	-	-	-	-	9	-
55 Beherbergungs- und Gaststättenw.	5	5	-	-	-	-	-	-	-	-	-	-	9	-

Tabelle A5: Arbeitsstätten und Beschäftigte nach Gemeinden und Abteilungen der ÖNACE 1995

ÖNACE 1995	Arbeitsstätten insgesamt	davon mit ... unselbständig Beschäftigten										Beschäftigte insgesamt	darunter unselbst. Beschäftigte	
		0	1	2 - 4	5 - 9	10 - 19	20 - 49	50 - 99	100 - 199	200 - 499	500 - 999			1000 und mehr
K Realitätenwesen, Unternehmensdienstl.	4	4	-	-	-	-	-	-	-	-	-	-	4	-
KA Realitätenwesen, Unternehmensdienstl.	4	4	-	-	-	-	-	-	-	-	-	-	4	-
71 Vermiet.bewegl.Sachen o.Bed.pers.	1	1	-	-	-	-	-	-	-	-	-	-	1	-
74 Erbring.v.unternehmensbez.Dienstl.	3	3	-	-	-	-	-	-	-	-	-	-	3	-
L Öffentl. Verwaltung, Sozialversich.	2	-	1	-	1	-	-	-	-	-	-	-	9	9
LA Öffentl. Verwaltung, Sozialversich.	2	-	1	-	1	-	-	-	-	-	-	-	9	9
75 Öffentl. Verwaltung, Sozialversich.	2	-	1	-	1	-	-	-	-	-	-	-	9	9
M Unterrichtswesen	3	1	-	1	1	-	-	-	-	-	-	-	10	9
MA Unterrichtswesen	3	1	-	1	1	-	-	-	-	-	-	-	10	9
80 Unterrichtswesen	3	1	-	1	1	-	-	-	-	-	-	-	10	9
N Gesundheits-, Veterinär- u. Sozialw.	1	-	1	-	-	-	-	-	-	-	-	-	1	1
NA Gesundheits-, Veterinär- u. Sozialw.	1	-	1	-	-	-	-	-	-	-	-	-	1	1
85 Gesundheits-, Veterinär- u. Sozialw.	1	-	1	-	-	-	-	-	-	-	-	-	1	1
O Erbring.v.sonst.öffentl.u.pers.Dienstl.	2	1	1	-	-	-	-	-	-	-	-	-	2	1
OA Erbring.v.sonst.öffentl.u.pers.Dienstl.	2	1	1	-	-	-	-	-	-	-	-	-	2	1
90 Abwasser- u.Abfallbes.u.s.Entsorg.	1	-	1	-	-	-	-	-	-	-	-	-	1	1
93 Erbring. v. sonst. Dienstleistungen	1	1	-	-	-	-	-	-	-	-	-	-	1	-
61008 Gabersdorf														
zusammen	40	14	5	10	5	3	-	1	1	1	-	-	640	607
D Sachgütererzeugung	8	1	1	1	3	-	-	-	1	1	-	-	458	451
DA H.v.Nahrungsm.u.Getränken,Tabakverarb.	1	-	-	1	-	-	-	-	-	-	-	-	2	2
15 H.v.Nahr.- u.Genussm.; Getränken	1	-	-	1	-	-	-	-	-	-	-	-	2	2
DD Be- u. Verarb. v. Holz (o.H.v.Möbeln)	2	-	1	-	-	-	-	-	1	-	-	-	139	137
20 Be- u. Verarb. v. Holz (o.H.v.Möbeln)	2	-	1	-	-	-	-	-	1	-	-	-	139	137
DH H.v.Gummi- und Kunststoffwaren	1	-	-	-	-	-	-	-	-	1	-	-	292	292
25 H.v.Gummi- und Kunststoffwaren	1	-	-	-	-	-	-	-	-	1	-	-	292	292
DJ Metallverz.u.-bearbeitung, H.v.Metallverz.	2	1	-	-	1	-	-	-	-	-	-	-	10	8
28 H.v.Metallzeugnissen	2	1	-	-	1	-	-	-	-	-	-	-	10	8
DK Maschinenbau	1	-	-	-	1	-	-	-	-	-	-	-	8	7
29 Maschinenbau	1	-	-	-	1	-	-	-	-	-	-	-	8	7
DN H.v.sonst. Erzeugnissen,Rückgewinnung	1	-	-	-	1	-	-	-	-	-	-	-	7	5
36 H.v.sonstigen Erzeugnissen	1	-	-	-	1	-	-	-	-	-	-	-	7	5
E Energie- und Wasserversorgung	1	-	-	-	-	1	-	-	-	-	-	-	19	18
EA Energie- und Wasserversorgung	1	-	-	-	-	1	-	-	-	-	-	-	19	18
40 Energieversorgung	1	-	-	-	-	1	-	-	-	-	-	-	19	18
F Bauwesen	3	2	-	-	-	1	-	-	-	-	-	-	16	12
FA Bauwesen	3	2	-	-	-	1	-	-	-	-	-	-	16	12
45 Bauwesen	3	2	-	-	-	1	-	-	-	-	-	-	16	12
G Handel, Rep. v.Kfz u.Gebrauchsgütern	8	6	-	2	-	-	-	-	-	-	-	-	15	4
GA Handel, Rep. v.Kfz u.Gebrauchsgütern	8	6	-	2	-	-	-	-	-	-	-	-	15	4
50 Kfz-Handel, Rep. v.Kfz, Tankstellen	3	3	-	-	-	-	-	-	-	-	-	-	4	-
51 Handelsvermittlung u.GH (o.H.m.Kfz)	3	2	-	1	-	-	-	-	-	-	-	-	6	2
52 EH (o.Kfz,o.Tankst.), Rep.v.Gebr.g.	2	1	-	1	-	-	-	-	-	-	-	-	5	2
H Beherbergungs- und Gaststättenw.	4	1	1	2	-	-	-	-	-	-	-	-	10	5
HA Beherbergungs- und Gaststättenw.	4	1	1	2	-	-	-	-	-	-	-	-	10	5
55 Beherbergungs- und Gaststättenw.	4	1	1	2	-	-	-	-	-	-	-	-	10	5

Tabelle A5: Arbeitsstätten und Beschäftigte nach Gemeinden und Abteilungen der ÖNACE 1995

ÖNACE 1995	Arbeitsstätten insgesamt	davon mit ... unselbständig Beschäftigten											Beschäftigte insgesamt	darunter unselbst. Beschäftigte	
		0	1	2 - 4	5 - 9	10 - 19	20 - 49	50 - 99	100 - 199	200 - 499	500 - 999	1000 und mehr			
I Verkehr und Nachrichtenübermittlung	3	-	1	1	1	-	-	-	-	-	-	-	-	12	11
IA Verkehr und Nachrichtenübermittlung	3	-	1	1	1	-	-	-	-	-	-	-	-	12	11
60 Landverkehr, Transp. i. Rohrfernleit.	1	-	-	-	1	-	-	-	-	-	-	-	-	8	7
63 Hilfs- u. Nebentät. f. d. Verk., Reisebür.	1	-	-	1	-	-	-	-	-	-	-	-	-	3	3
64 Nachrichtenübermittlung	1	-	1	-	-	-	-	-	-	-	-	-	-	1	1
J Kredit- und Versicherungswesen	2	1	-	1	-	-	-	-	-	-	-	-	-	3	2
JA Kredit- und Versicherungswesen	2	1	-	1	-	-	-	-	-	-	-	-	-	3	2
65 Kreditwesen	1	-	-	1	-	-	-	-	-	-	-	-	-	2	2
67 M. d. Kredit- u. Vers. w. verbund. Tätigk.	1	1	-	-	-	-	-	-	-	-	-	-	-	1	-
K Realitätenwesen, Unternehmensdienstl.	3	2	1	-	-	-	-	-	-	-	-	-	-	3	1
KA Realitätenwesen, Unternehmensdienstl.	3	2	1	-	-	-	-	-	-	-	-	-	-	3	1
70 Realitätenwesen	1	-	1	-	-	-	-	-	-	-	-	-	-	1	1
72 Datenverarbeitung u. Datenbanken	2	2	-	-	-	-	-	-	-	-	-	-	-	2	-
L Öffentl. Verwaltung, Sozialversich.	1	-	-	1	-	-	-	-	-	-	-	-	-	3	3
LA Öffentl. Verwaltung, Sozialversich.	1	-	-	1	-	-	-	-	-	-	-	-	-	3	3
75 Öffentl. Verwaltung, Sozialversich.	1	-	-	1	-	-	-	-	-	-	-	-	-	3	3
M Unterrichtswesen	3	-	-	1	1	1	-	-	-	-	-	-	-	19	19
MA Unterrichtswesen	3	-	-	1	1	1	-	-	-	-	-	-	-	19	19
80 Unterrichtswesen	3	-	-	1	1	1	-	-	-	-	-	-	-	19	19
N Gesundheits-, Veterinär- u. Sozialw.	1	-	-	1	-	-	-	-	-	-	-	-	-	3	2
NA Gesundheits-, Veterinär- u. Sozialw.	1	-	-	1	-	-	-	-	-	-	-	-	-	3	2
85 Gesundheits-, Veterinär- u. Sozialw.	1	-	-	1	-	-	-	-	-	-	-	-	-	3	2
O Erbring. v. sonst. öffentl. u. pers. Dienstl.	3	1	1	-	-	-	-	1	-	-	-	-	-	79	79
OA Erbring. v. sonst. öffentl. u. pers. Dienstl.	3	1	1	-	-	-	-	1	-	-	-	-	-	79	79
90 Abwasser- u. Abfallbes. u. s. Entsorg.	2	1	-	-	-	-	-	1	-	-	-	-	-	78	78
91 Interessenvertretungen, Vereine	1	-	1	-	-	-	-	-	-	-	-	-	-	1	1
61009 Gamlitz															
zusammen	101	34	11	23	18	12	2	1	-	-	-	-	-	536	448
D Sachgüterzeugung	12	5	1	2	3	1	-	-	-	-	-	-	-	51	41
DA H. v. Nahrungsm. u. Getränken, Tabakverarb.	2	1	-	1	-	-	-	-	-	-	-	-	-	5	3
15 H. v. Nahr. - u. Genussm.; Getränken	2	1	-	1	-	-	-	-	-	-	-	-	-	5	3
DB H. v. Textilien, Textilwaren u. Bekleidung	1	1	-	-	-	-	-	-	-	-	-	-	-	1	-
18 H. v. Bekleidung	1	1	-	-	-	-	-	-	-	-	-	-	-	1	-
DD Be- u. Verarb. v. Holz (o. H. v. Möbeln)	4	2	-	1	1	-	-	-	-	-	-	-	-	16	12
20 Be- u. Verarb. v. Holz (o. H. v. Möbeln)	4	2	-	1	1	-	-	-	-	-	-	-	-	16	12
DI H. u. Bearb. v. Glas, H. v. W. a. Stein. u. Erden	1	-	1	-	-	-	-	-	-	-	-	-	-	1	1
26 H. u. Bea. v. Glas, H. v. W. a. Stein. u. Erden	1	-	1	-	-	-	-	-	-	-	-	-	-	1	1
DJ Metallierz. u. -bearbeitung, H. v. Metallierz.	1	-	-	-	-	1	-	-	-	-	-	-	-	12	11
28 H. v. Metallzeugnissen	1	-	-	-	-	1	-	-	-	-	-	-	-	12	11
DM Fahrzeugbau	1	1	-	-	-	-	-	-	-	-	-	-	-	1	-
34 H. v. Kraftwagen und Kraftw. teilen	1	1	-	-	-	-	-	-	-	-	-	-	-	1	-
DN H. v. sonst. Erzeugnissen, Rückgewinnung	2	-	-	-	2	-	-	-	-	-	-	-	-	15	14
36 H. v. sonstigen Erzeugnissen	2	-	-	-	2	-	-	-	-	-	-	-	-	15	14
F Bauwesen	5	1	-	-	3	-	1	-	-	-	-	-	-	47	43
FA Bauwesen	5	1	-	-	3	-	1	-	-	-	-	-	-	47	43
45 Bauwesen	5	1	-	-	3	-	1	-	-	-	-	-	-	47	43
G Handel, Rep. v. Kfz u. Gebrauchsgütern	29	10	3	9	3	4	-	-	-	-	-	-	-	128	102
GA Handel, Rep. v. Kfz u. Gebrauchsgütern	29	10	3	9	3	4	-	-	-	-	-	-	-	128	102
50 Kfz-Handel, Rep. v. Kfz, Tankstellen	2	-	1	1	-	-	-	-	-	-	-	-	-	4	3

Tabelle A5: Arbeitsstätten und Beschäftigte nach Gemeinden und Abteilungen der ÖNACE 1995

ÖNACE 1995	Arbeitsstätten insgesamt	davon mit ... unselbständig Beschäftigten											Beschäftigte insgesamt	darunter unselbst. Beschäftigte
		0	1	2 - 4	5 - 9	10 - 19	20 - 49	50 - 99	100 - 199	200 - 499	500 - 999	1000 und mehr		
51 Handelsvermittlung u.GH (o.H.m.Kfz)	9	1	2	3	1	2	-	-	-	-	-	-	54	45
52 EH (o.Kfz,o.Tankst.), Rep.v.Gebr.g.	18	9	-	5	2	2	-	-	-	-	-	-	70	54
H Beherbergungs- und Gaststättenw.	18	4	1	8	3	2	-	-	-	-	-	-	89	68
HA Beherbergungs- und Gaststättenw.	18	4	1	8	3	2	-	-	-	-	-	-	89	68
55 Beherbergungs- und Gaststättenw.	18	4	1	8	3	2	-	-	-	-	-	-	89	68
I Verkehr und Nachrichtenübermittlung	5	-	1	-	3	1	-	-	-	-	-	-	35	32
IA Verkehr und Nachrichtenübermittlung	5	-	1	-	3	1	-	-	-	-	-	-	35	32
60 Landverkehr,Transp. i. Rohrfernleit.	3	-	-	-	3	-	-	-	-	-	-	-	23	20
63 Hilfs-u.Nebentät.f.d.Verk., Reisebür.	1	-	1	-	-	-	-	-	-	-	-	-	1	1
64 Nachrichtenübermittlung	1	-	-	-	-	1	-	-	-	-	-	-	11	11
J Kredit- und Versicherungswesen	3	1	1	-	-	1	-	-	-	-	-	-	20	18
JA Kredit- und Versicherungswesen	3	1	1	-	-	1	-	-	-	-	-	-	20	18
65 Kreditwesen	1	-	-	-	-	1	-	-	-	-	-	-	17	17
67 M.d.Kredit-u.Vers.w.verbund.Tätigk.	2	1	1	-	-	-	-	-	-	-	-	-	3	1
K Realitätenwesen, Unternehmensdienstl.	7	5	1	-	1	-	-	-	-	-	-	-	15	9
KA Realitätenwesen, Unternehmensdienstl.	7	5	1	-	1	-	-	-	-	-	-	-	15	9
70 Realitätenwesen	1	1	-	-	-	-	-	-	-	-	-	-	1	-
74 Erbring.v.unternehmensbez.Dienstl.	6	4	1	-	1	-	-	-	-	-	-	-	14	9
L Öffentl. Verwaltung, Sozialversich.	4	-	-	-	2	1	-	1	-	-	-	-	73	73
LA Öffentl. Verwaltung, Sozialversich.	4	-	-	-	2	1	-	1	-	-	-	-	73	73
75 Öffentl. Verwaltung, Sozialversich.	4	-	-	-	2	1	-	1	-	-	-	-	73	73
M Unterrichtswesen	4	-	-	1	-	2	1	-	-	-	-	-	50	50
MA Unterrichtswesen	4	-	-	1	-	2	1	-	-	-	-	-	50	50
80 Unterrichtswesen	4	-	-	1	-	2	1	-	-	-	-	-	50	50
N Gesundheits-, Veterinär- u. Sozialw.	5	3	1	1	-	-	-	-	-	-	-	-	12	3
NA Gesundheits-, Veterinär- u. Sozialw.	5	3	1	1	-	-	-	-	-	-	-	-	12	3
85 Gesundheits-, Veterinär- u. Sozialw.	5	3	1	1	-	-	-	-	-	-	-	-	12	3
O Erbring.v.sonst.öffentl.u.pers.Dienstl.	9	5	2	2	-	-	-	-	-	-	-	-	16	9
OA Erbring.v.sonst.öffentl.u.pers.Dienstl.	9	5	2	2	-	-	-	-	-	-	-	-	16	9
91 Interessenvertretungen, Vereine	1	-	1	-	-	-	-	-	-	-	-	-	1	1
92 Kultur, Sport und Unterhaltung	2	2	-	-	-	-	-	-	-	-	-	-	2	-
93 Erbring. v. sonst. Dienstleistungen	6	3	1	2	-	-	-	-	-	-	-	-	13	8

61010 Glanz an der Weinstraße

zusammen	34	13	6	9	3	2	1	-	-	-	-	-	137	97
D Sachgüterzeugung	3	3	-	-	-	-	-	-	-	-	-	-	3	-
DB H.v.Textilien, Textilwaren u. Bekleidung	1	1	-	-	-	-	-	-	-	-	-	-	1	-
18 H.v.Bekleidung	1	1	-	-	-	-	-	-	-	-	-	-	1	-
DD Be- u. Verarb. v. Holz (o.H.v.Möbeln)	1	1	-	-	-	-	-	-	-	-	-	-	1	-
20 Be- u. Verarb. v. Holz (o.H.v.Möbeln)	1	1	-	-	-	-	-	-	-	-	-	-	1	-
DI H.u.Bearb.v.Glas,H.v.W.a.Stein.u.Erden	1	1	-	-	-	-	-	-	-	-	-	-	1	-
26 H.u.Bea.v.Glas,H.v.W.a.Stein.u.Erden	1	1	-	-	-	-	-	-	-	-	-	-	1	-
E Energie- und Wasserversorgung	1	-	-	1	-	-	-	-	-	-	-	-	8	2
EA Energie- und Wasserversorgung	1	-	-	1	-	-	-	-	-	-	-	-	8	2
40 Energieversorgung	1	-	-	1	-	-	-	-	-	-	-	-	8	2
F Bauwesen	6	-	1	4	1	-	-	-	-	-	-	-	23	18
FA Bauwesen	6	-	1	4	1	-	-	-	-	-	-	-	23	18
45 Bauwesen	6	-	1	4	1	-	-	-	-	-	-	-	23	18

Tabelle A5: Arbeitsstätten und Beschäftigte nach Gemeinden und Abteilungen der ÖNACE 1995

ÖNACE 1995	Arbeitsstätten insgesamt	davon mit ... unselbständig Beschäftigten											Beschäftigte insgesamt	darunter unselbst. Beschäftigte
		0	1	2 - 4	5 - 9	10 - 19	20 - 49	50 - 99	100 - 199	200 - 499	500 - 999	1000 und mehr		
G Handel, Rep. v.Kfz u.Gebrauchsgütern	9	5	2	-	1	1	-	-	-	-	-	-	33	21
GA Handel, Rep. v.Kfz u.Gebrauchsgütern	9	5	2	-	1	1	-	-	-	-	-	-	33	21
51 Handelsvermittlung u.GH (o.H.m.Kfz)	5	3	-	-	1	1	-	-	-	-	-	-	28	19
52 EH (o.Kfz,o.Tankst.), Rep.v.Gebr.g.	4	2	2	-	-	-	-	-	-	-	-	-	5	2
H Beherbergungs- und Gaststättenw.	8	4	3	-	1	-	-	-	-	-	-	-	23	11
HA Beherbergungs- und Gaststättenw.	8	4	3	-	1	-	-	-	-	-	-	-	23	11
55 Beherbergungs- und Gaststättenw.	8	4	3	-	1	-	-	-	-	-	-	-	23	11
J Kredit- und Versicherungswesen	1	1	-	-	-	-	-	-	-	-	-	-	1	-
JA Kredit- und Versicherungswesen	1	1	-	-	-	-	-	-	-	-	-	-	1	-
67 M.d.Kredit-u.Vers.w.verbund.Tätigk.	1	1	-	-	-	-	-	-	-	-	-	-	1	-
L Öffentl. Verwaltung, Sozialversich.	3	-	-	2	-	-	1	-	-	-	-	-	30	30
LA Öffentl. Verwaltung, Sozialversich.	3	-	-	2	-	-	1	-	-	-	-	-	30	30
75 Öffentl. Verwaltung, Sozialversich.	3	-	-	2	-	-	1	-	-	-	-	-	30	30
M Unterrichtswesen	2	-	-	2	-	-	-	-	-	-	-	-	5	5
MA Unterrichtswesen	2	-	-	2	-	-	-	-	-	-	-	-	5	5
80 Unterrichtswesen	2	-	-	2	-	-	-	-	-	-	-	-	5	5
O Erbring.v.sonst.öffentl.u.pers.Dienstl.	1	-	-	-	-	1	-	-	-	-	-	-	11	10
OA Erbring.v.sonst.öffentl.u.pers.Dienstl.	1	-	-	-	-	1	-	-	-	-	-	-	11	10
90 Abwasser- u.Abfallbes.u.s.Entsorg.	1	-	-	-	-	1	-	-	-	-	-	-	11	10
61011 Gleinstätten														
zusammen	93	24	18	20	14	6	10	1	-	-	-	-	669	601
D Sachgüterzeugung	9	2	-	1	4	-	1	1	-	-	-	-	128	120
DA H.v.Nahrungsm.u.Getränken,Tabakverarb.	3	-	-	-	3	-	-	-	-	-	-	-	20	17
15 H.v.Nahr.- u.Genussm.; Getränken	3	-	-	-	3	-	-	-	-	-	-	-	20	17
DD Be- u. Verarb. v. Holz (o.H.v.Möbeln)	1	-	-	-	-	-	1	-	-	-	-	-	29	28
20 Be- u. Verarb. v. Holz (o.H.v.Möbeln)	1	-	-	-	-	-	1	-	-	-	-	-	29	28
DI H.u.Bearb.v.Glas,H.v.W.a.Stein.u.Erden	1	1	-	-	-	-	-	-	-	-	-	-	1	-
26 H.u.Bea.v.Glas,H.v.W.a.Stein.u.Erden	1	1	-	-	-	-	-	-	-	-	-	-	1	-
DJ Metallierz.u.-bearbeitung, H.v.Metallierz.	1	1	-	-	-	-	-	-	-	-	-	-	1	-
28 H.v.Metallzerzeugnissen	1	1	-	-	-	-	-	-	-	-	-	-	1	-
DN H.v.sonst. Erzeugnissen,Rückgewinnung	3	-	-	1	1	-	-	1	-	-	-	-	77	75
36 H.v.sonstigen Erzeugnissen	3	-	-	1	1	-	-	1	-	-	-	-	77	75
F Bauwesen	9	-	1	1	3	2	2	-	-	-	-	-	113	108
FA Bauwesen	9	-	1	1	3	2	2	-	-	-	-	-	113	108
45 Bauwesen	9	-	1	1	3	2	2	-	-	-	-	-	113	108
G Handel, Rep. v.Kfz u.Gebrauchsgütern	25	7	7	6	1	2	2	-	-	-	-	-	162	140
GA Handel, Rep. v.Kfz u.Gebrauchsgütern	25	7	7	6	1	2	2	-	-	-	-	-	162	140
50 Kfz-Handel, Rep. v.Kfz, Tankstellen	5	2	2	1	-	-	-	-	-	-	-	-	10	4
51 Handelsvermittlung u.GH (o.H.m.Kfz)	4	1	1	-	-	-	2	-	-	-	-	-	87	85
52 EH (o.Kfz,o.Tankst.), Rep.v.Gebr.g.	16	4	4	5	1	2	-	-	-	-	-	-	65	51
H Beherbergungs- und Gaststättenw.	6	3	-	3	-	-	-	-	-	-	-	-	14	7
HA Beherbergungs- und Gaststättenw.	6	3	-	3	-	-	-	-	-	-	-	-	14	7
55 Beherbergungs- und Gaststättenw.	6	3	-	3	-	-	-	-	-	-	-	-	14	7
I Verkehr und Nachrichtenübermittlung	5	-	2	2	-	1	-	-	-	-	-	-	27	24
IA Verkehr und Nachrichtenübermittlung	5	-	2	2	-	1	-	-	-	-	-	-	27	24
60 Landverkehr,Transp. i. Rohrfernleit.	3	-	1	2	-	-	-	-	-	-	-	-	12	9
64 Nachrichtenübermittlung	2	-	1	-	-	1	-	-	-	-	-	-	15	15

Tabelle A5: Arbeitsstätten und Beschäftigte nach Gemeinden und Abteilungen der ÖNACE 1995

ÖNACE 1995	Arbeitsstätten insgesamt	davon mit ... unselbständig Beschäftigten										Beschäftigte insgesamt	darunter unselbst. Beschäftigte	
		0	1	2 - 4	5 - 9	10 - 19	20 - 49	50 - 99	100 - 199	200 - 499	500 - 999			1000 und mehr
J Kredit- und Versicherungswesen	4	2	-	1	-	-	1	-	-	-	-	-	25	23
JA Kredit- und Versicherungswesen	4	2	-	1	-	-	1	-	-	-	-	-	25	23
65 Kreditwesen	2	-	-	1	-	-	1	-	-	-	-	-	23	23
67 M.d.Kredit-u.Vers.w.verbund.Tätigk.	2	2	-	-	-	-	-	-	-	-	-	-	2	-
K Realitätenwesen, Unternehmensdienstl.	8	4	4	-	-	-	-	-	-	-	-	-	11	4
KA Realitätenwesen, Unternehmensdienstl.	8	4	4	-	-	-	-	-	-	-	-	-	11	4
70 Realitätenwesen	1	-	1	-	-	-	-	-	-	-	-	-	2	1
72 Datenverarbeitung u. Datenbanken	1	1	-	-	-	-	-	-	-	-	-	-	1	-
74 Erbring.v.unternehmensbez.Dienstl.	6	3	3	-	-	-	-	-	-	-	-	-	8	3
L Öffentl. Verwaltung, Sozialversich.	3	-	-	1	2	-	-	-	-	-	-	-	13	13
LA Öffentl. Verwaltung, Sozialversich.	3	-	-	1	2	-	-	-	-	-	-	-	13	13
75 Öffentl. Verwaltung, Sozialversich.	3	-	-	1	2	-	-	-	-	-	-	-	13	13
M Unterrichtswesen	6	-	-	2	1	-	3	-	-	-	-	-	99	99
MA Unterrichtswesen	6	-	-	2	1	-	3	-	-	-	-	-	99	99
80 Unterrichtswesen	6	-	-	2	1	-	3	-	-	-	-	-	99	99
N Gesundheits-, Veterinär- u. Sozialw.	12	4	2	1	3	1	1	-	-	-	-	-	67	55
NA Gesundheits-, Veterinär- u. Sozialw.	12	4	2	1	3	1	1	-	-	-	-	-	67	55
85 Gesundheits-, Veterinär- u. Sozialw.	12	4	2	1	3	1	1	-	-	-	-	-	67	55
O Erbring.v.sonst.öffentl.u.pers.Dienstl.	6	2	2	2	-	-	-	-	-	-	-	-	10	8
OA Erbring.v.sonst.öffentl.u.pers.Dienstl.	6	2	2	2	-	-	-	-	-	-	-	-	10	8
90 Abwasser- u.Abfallbes.u.s.Entsorg.	1	-	1	-	-	-	-	-	-	-	-	-	1	1
91 Interessenvertretungen, Vereine	1	-	-	1	-	-	-	-	-	-	-	-	3	3
93 Erbring. v. sonst. Dienstleistungen	4	2	1	1	-	-	-	-	-	-	-	-	6	4
61012 Gralla														
zusammen	90	13	16	25	15	14	6	1	-	-	-	-	723	669
D Sachgütererzeugung	11	1	5	2	1	1	-	1	-	-	-	-	110	101
DA H.v.Nahrungsm.u.Getränken,Tabakverarb.	2	-	-	1	-	-	-	1	-	-	-	-	73	73
15 H.v.Nahr.- u.Genussm.; Getränken	2	-	-	1	-	-	-	1	-	-	-	-	73	73
DD Be- u. Verarb. v. Holz (o.H.v.Möbeln)	2	-	2	-	-	-	-	-	-	-	-	-	4	2
20 Be- u. Verarb. v. Holz (o.H.v.Möbeln)	2	-	2	-	-	-	-	-	-	-	-	-	4	2
DI H.u.Bearb.v.Glas,H.v.W.a.Stein.u.Erden	2	-	2	-	-	-	-	-	-	-	-	-	4	2
26 H.u.Bea.v.Glas,H.v.W.a.Stein.u.Erden	2	-	2	-	-	-	-	-	-	-	-	-	4	2
DJ Metallerz.u.-bearbeitung, H.v.Metallerz.	3	1	1	-	1	-	-	-	-	-	-	-	10	7
27 Metallerzeugung und -bearbeitung	1	-	-	-	1	-	-	-	-	-	-	-	7	6
28 H.v.Metallerzeugnissen	2	1	1	-	-	-	-	-	-	-	-	-	3	1
DN H.v.sonst. Erzeugnissen,Rückgewinnung	2	-	-	1	-	1	-	-	-	-	-	-	19	17
36 H.v.sonstigen Erzeugnissen	2	-	-	1	-	1	-	-	-	-	-	-	19	17
E Energie- und Wasserversorgung	1	-	-	-	1	-	-	-	-	-	-	-	5	5
EA Energie- und Wasserversorgung	1	-	-	-	1	-	-	-	-	-	-	-	5	5
40 Energieversorgung	1	-	-	-	1	-	-	-	-	-	-	-	5	5
F Bauwesen	6	-	-	3	3	-	-	-	-	-	-	-	35	32
FA Bauwesen	6	-	-	3	3	-	-	-	-	-	-	-	35	32
45 Bauwesen	6	-	-	3	3	-	-	-	-	-	-	-	35	32
G Handel, Rep. v.Kfz u.Gebrauchsgütern	40	4	6	7	8	11	4	-	-	-	-	-	408	390
GA Handel, Rep. v.Kfz u.Gebrauchsgütern	40	4	6	7	8	11	4	-	-	-	-	-	408	390
50 Kfz-Handel, Rep. v.Kfz, Tankstellen	9	1	-	2	1	4	1	-	-	-	-	-	113	106
51 Handelsvermittlung u.GH (o.H.m.Kfz)	5	1	1	1	2	-	-	-	-	-	-	-	20	14
52 EH (o.Kfz,o.Tankst.), Rep.v.Gebr.g.	26	2	5	4	5	7	3	-	-	-	-	-	275	270

Tabelle A5: Arbeitsstätten und Beschäftigte nach Gemeinden und Abteilungen der ÖNACE 1995

ÖNACE 1995	Arbeitsstätten insgesamt	davon mit ... unselbständig Beschäftigten											Beschäftigte insgesamt	darunter unselbst. Beschäftigte
		0	1	2 - 4	5 - 9	10 - 19	20 - 49	50 - 99	100 - 199	200 - 499	500 - 999	1000 und mehr		
H Beherbergungs- und Gaststättenw.	14	3	3	5	1	-	2	-	-	-	-	-	100	85
HA Beherbergungs- und Gaststättenw.	14	3	3	5	1	-	2	-	-	-	-	-	100	85
55 Beherbergungs- und Gaststättenw.	14	3	3	5	1	-	2	-	-	-	-	-	100	85
I Verkehr und Nachrichtenübermittlung	5	1	1	2	-	1	-	-	-	-	-	-	20	18
IA Verkehr und Nachrichtenübermittlung	5	1	1	2	-	1	-	-	-	-	-	-	20	18
60 Landverkehr, Transp. i. Rohrfernleit.	3	-	1	1	-	1	-	-	-	-	-	-	16	15
63 Hilfs- u. Nebentät. f. d. Verk., Reisebür.	1	-	-	1	-	-	-	-	-	-	-	-	3	3
64 Nachrichtenübermittlung	1	1	-	-	-	-	-	-	-	-	-	-	1	-
J Kredit- und Versicherungswesen	2	1	-	1	-	-	-	-	-	-	-	-	3	2
JA Kredit- und Versicherungswesen	2	1	-	1	-	-	-	-	-	-	-	-	3	2
67 M. d. Kredit- u. Vers. w. verbund. Tätigk.	2	1	-	1	-	-	-	-	-	-	-	-	3	2
K Realitätenwesen, Unternehmensdienstl.	4	2	-	1	1	-	-	-	-	-	-	-	16	13
KA Realitätenwesen, Unternehmensdienstl.	4	2	-	1	1	-	-	-	-	-	-	-	16	13
70 Realitätenwesen	1	1	-	-	-	-	-	-	-	-	-	-	1	-
72 Datenverarbeitung u. Datenbanken	2	1	-	1	-	-	-	-	-	-	-	-	6	4
74 Erbring. v. unternehmensbez. Dienstl.	1	-	-	-	1	-	-	-	-	-	-	-	9	9
L Öffentl. Verwaltung, Sozialversich.	1	-	-	1	-	-	-	-	-	-	-	-	3	3
LA Öffentl. Verwaltung, Sozialversich.	1	-	-	1	-	-	-	-	-	-	-	-	3	3
75 Öffentl. Verwaltung, Sozialversich.	1	-	-	1	-	-	-	-	-	-	-	-	3	3
M Unterrichtswesen	2	-	-	2	-	-	-	-	-	-	-	-	6	6
MA Unterrichtswesen	2	-	-	2	-	-	-	-	-	-	-	-	6	6
80 Unterrichtswesen	2	-	-	2	-	-	-	-	-	-	-	-	6	6
N Gesundheits-, Veterinär- u. Sozialw.	2	-	1	-	-	1	-	-	-	-	-	-	12	11
NA Gesundheits-, Veterinär- u. Sozialw.	2	-	1	-	-	1	-	-	-	-	-	-	12	11
85 Gesundheits-, Veterinär- u. Sozialw.	2	-	1	-	-	1	-	-	-	-	-	-	12	11
O Erbring. v. sonst. öffentl. u. pers. Dienstl.	2	1	-	1	-	-	-	-	-	-	-	-	5	3
OA Erbring. v. sonst. öffentl. u. pers. Dienstl.	2	1	-	1	-	-	-	-	-	-	-	-	5	3
93 Erbring. v. sonst. Dienstleistungen	2	1	-	1	-	-	-	-	-	-	-	-	5	3
61013 Großklein														
zusammen	85	27	13	29	13	1	2	-	-	-	-	-	326	252
D Sachgütererzeugung	11	-	2	7	1	-	1	-	-	-	-	-	63	53
DA H. v. Nahrungsm. u. Getränken, Tabakverarb.	2	-	-	1	-	-	1	-	-	-	-	-	29	27
15 H. v. Nahr.- u. Genussm.; Getränken	2	-	-	1	-	-	1	-	-	-	-	-	29	27
DD Be- u. Verarb. v. Holz (o. H. v. Möbeln)	3	-	-	3	-	-	-	-	-	-	-	-	10	7
20 Be- u. Verarb. v. Holz (o. H. v. Möbeln)	3	-	-	3	-	-	-	-	-	-	-	-	10	7
DI H. u. Bearb. v. Glas, H. v. W. a. Stein. u. Erden	1	-	1	-	-	-	-	-	-	-	-	-	1	1
26 H. u. Bea. v. Glas, H. v. W. a. Stein. u. Erden	1	-	1	-	-	-	-	-	-	-	-	-	1	1
DN H. v. sonst. Erzeugnissen, Rückgewinnung	5	-	1	3	1	-	-	-	-	-	-	-	23	18
36 H. v. sonstigen Erzeugnissen	5	-	1	3	1	-	-	-	-	-	-	-	23	18
F Bauwesen	7	2	-	1	4	-	-	-	-	-	-	-	37	31
FA Bauwesen	7	2	-	1	4	-	-	-	-	-	-	-	37	31
45 Bauwesen	7	2	-	1	4	-	-	-	-	-	-	-	37	31
G Handel, Rep. v. Kfz u. Gebrauchsgütern	23	6	4	10	3	-	-	-	-	-	-	-	70	48
GA Handel, Rep. v. Kfz u. Gebrauchsgütern	23	6	4	10	3	-	-	-	-	-	-	-	70	48
50 Kfz-Handel, Rep. v. Kfz, Tankstellen	5	3	-	2	-	-	-	-	-	-	-	-	11	5
51 Handelsvermittlung u. GH (o. H. m. Kfz)	8	1	2	4	1	-	-	-	-	-	-	-	20	17
52 EH (o. Kfz, o. Tankst.), Rep. v. Gebr. g.	10	2	2	4	2	-	-	-	-	-	-	-	39	26

Tabelle A5: Arbeitsstätten und Beschäftigte nach Gemeinden und Abteilungen der ÖNACE 1995

ÖNACE 1995	Arbeitsstätten insgesamt	davon mit ... unselbständig Beschäftigten											Beschäftigte insgesamt	darunter unselbst. Beschäftigte	
		0	1	2 - 4	5 - 9	10 - 19	20 - 49	50 - 99	100 - 199	200 - 499	500 - 999	1000 und mehr			
H Beherbergungs- und Gaststättenw.	9	6	1	2	-	-	-	-	-	-	-	-	-	23	6
HA Beherbergungs- und Gaststättenw.	9	6	1	2	-	-	-	-	-	-	-	-	-	23	6
55 Beherbergungs- und Gaststättenw.	9	6	1	2	-	-	-	-	-	-	-	-	-	23	6
I Verkehr und Nachrichtenübermittlung	5	2	1	1	1	-	-	-	-	-	-	-	-	16	12
IA Verkehr und Nachrichtenübermittlung	5	2	1	1	1	-	-	-	-	-	-	-	-	16	12
60 Landverkehr, Transp. i. Rohrfernleit.	4	2	1	1	-	-	-	-	-	-	-	-	-	9	5
64 Nachrichtenübermittlung	1	-	-	-	1	-	-	-	-	-	-	-	-	7	7
J Kredit- und Versicherungswesen	4	3	-	1	-	-	-	-	-	-	-	-	-	7	3
JA Kredit- und Versicherungswesen	4	3	-	1	-	-	-	-	-	-	-	-	-	7	3
65 Kreditwesen	1	-	-	1	-	-	-	-	-	-	-	-	-	3	3
67 M.d.Kredit-u.Vers.w.verbund.Tätigk.	3	3	-	-	-	-	-	-	-	-	-	-	-	4	-
K Realitätenwesen, Unternehmensdienstl.	11	5	3	2	1	-	-	-	-	-	-	-	-	18	12
KA Realitätenwesen, Unternehmensdienstl.	11	5	3	2	1	-	-	-	-	-	-	-	-	18	12
70 Realitätenwesen	2	2	-	-	-	-	-	-	-	-	-	-	-	2	-
71 Vermiet.bewegl.Sachen o.Bed.pers.	2	1	1	-	-	-	-	-	-	-	-	-	-	2	1
74 Erbring.v.unternehmensbez.Dienstl.	7	2	2	2	1	-	-	-	-	-	-	-	-	14	11
L Öffentl. Verwaltung, Sozialversich.	2	-	-	1	1	-	-	-	-	-	-	-	-	10	10
LA Öffentl. Verwaltung, Sozialversich.	2	-	-	1	1	-	-	-	-	-	-	-	-	10	10
75 Öffentl. Verwaltung, Sozialversich.	2	-	-	1	1	-	-	-	-	-	-	-	-	10	10
M Unterrichtswesen	3	-	-	1	-	1	1	-	-	-	-	-	-	57	57
MA Unterrichtswesen	3	-	-	1	-	1	1	-	-	-	-	-	-	57	57
80 Unterrichtswesen	3	-	-	1	-	1	1	-	-	-	-	-	-	57	57
N Gesundheits-, Veterinär- u. Sozialw.	4	2	-	-	2	-	-	-	-	-	-	-	-	15	11
NA Gesundheits-, Veterinär- u. Sozialw.	4	2	-	-	2	-	-	-	-	-	-	-	-	15	11
85 Gesundheits-, Veterinär- u. Sozialw.	4	2	-	-	2	-	-	-	-	-	-	-	-	15	11
O Erbring.v.sonst.öffentl.u.pers.Dienstl.	6	1	2	3	-	-	-	-	-	-	-	-	-	10	9
OA Erbring.v.sonst.öffentl.u.pers.Dienstl.	6	1	2	3	-	-	-	-	-	-	-	-	-	10	9
90 Abwasser- u.Abfallbes.u.s.Entsorg.	2	-	1	1	-	-	-	-	-	-	-	-	-	3	3
91 Interessenvertretungen, Vereine	1	-	-	1	-	-	-	-	-	-	-	-	-	2	2
92 Kultur, Sport und Unterhaltung	1	-	1	-	-	-	-	-	-	-	-	-	-	1	1
93 Erbring. v. sonst. Dienstleistungen	2	1	-	1	-	-	-	-	-	-	-	-	-	4	3
61014 Hainsdorf im Schwarzautal															
zusammen	3	1	-	1	-	-	1	-	-	-	-	-	-	29	27
D Sachgütererzeugung	1	-	-	-	-	-	1	-	-	-	-	-	-	26	25
DI H.u.Bearb.v.Glas,H.v.W.a.Stein.u.Erden	1	-	-	-	-	-	1	-	-	-	-	-	-	26	25
26 H.u.Bea.v.Glas,H.v.W.a.Stein.u.Erden	1	-	-	-	-	-	1	-	-	-	-	-	-	26	25
G Handel, Rep. v.Kfz u.Gebrauchsgütern	1	1	-	-	-	-	-	-	-	-	-	-	-	1	-
GA Handel, Rep. v.Kfz u.Gebrauchsgütern	1	1	-	-	-	-	-	-	-	-	-	-	-	1	-
52 EH (o.Kfz,o.Tankst.), Rep.v.Gebr.g.	1	1	-	-	-	-	-	-	-	-	-	-	-	1	-
L Öffentl. Verwaltung, Sozialversich.	1	-	-	1	-	-	-	-	-	-	-	-	-	2	2
LA Öffentl. Verwaltung, Sozialversich.	1	-	-	1	-	-	-	-	-	-	-	-	-	2	2
75 Öffentl. Verwaltung, Sozialversich.	1	-	-	1	-	-	-	-	-	-	-	-	-	2	2
61015 Heiligenkreuz am Waasen															
zusammen	82	20	13	23	18	6	2	-	-	-	-	-	-	393	335
D Sachgütererzeugung	8	1	1	3	2	1	-	-	-	-	-	-	-	44	37
DA H.v.Nahrungsm.u.Getränken,Tabakverarb.	2	-	-	1	1	-	-	-	-	-	-	-	-	12	11
15 H.v.Nahr.- u.Genussm.; Getränken	2	-	-	1	1	-	-	-	-	-	-	-	-	12	11

Tabelle A5: Arbeitsstätten und Beschäftigte nach Gemeinden und Abteilungen der ÖNACE 1995

ÖNACE 1995	Arbeitsstätten insgesamt	davon mit ... unselbständig Beschäftigten											Beschäftigte insgesamt	darunter unselbst. Beschäftigte
		0	1	2 - 4	5 - 9	10 - 19	20 - 49	50 - 99	100 - 199	200 - 499	500 - 999	1000 und mehr		
DB H.v.Textilien, Textilwaren u. Bekleidung	1	-	-	1	-	-	-	-	-	-	-	-	3	2
18 H.v.Bekleidung	1	-	-	1	-	-	-	-	-	-	-	-	3	2
DD Be- u. Verarb. v. Holz (o.H.v.Möbeln)	2	-	-	1	1	-	-	-	-	-	-	-	11	9
20 Be- u. Verarb. v. Holz (o.H.v.Möbeln)	2	-	-	1	1	-	-	-	-	-	-	-	11	9
DJ Metallerz.u.-bearbeitung, H.v.Metallerz.	1	1	-	-	-	-	-	-	-	-	-	-	1	-
28 H.v.Metallerzeugnissen	1	1	-	-	-	-	-	-	-	-	-	-	1	-
DK Maschinenbau	1	-	1	-	-	-	-	-	-	-	-	-	2	1
29 Maschinenbau	1	-	1	-	-	-	-	-	-	-	-	-	2	1
DM Fahrzeugbau	1	-	-	-	-	1	-	-	-	-	-	-	15	14
34 H.v.Kraftwagen und Kraftw.teilen	1	-	-	-	-	1	-	-	-	-	-	-	15	14
E Energie- und Wasserversorgung	1	-	-	1	-	-	-	-	-	-	-	-	2	2
EA Energie- und Wasserversorgung	1	-	-	1	-	-	-	-	-	-	-	-	2	2
40 Energieversorgung	1	-	-	1	-	-	-	-	-	-	-	-	2	2
F Bauwesen	4	-	2	1	1	-	-	-	-	-	-	-	17	12
FA Bauwesen	4	-	2	1	1	-	-	-	-	-	-	-	17	12
45 Bauwesen	4	-	2	1	1	-	-	-	-	-	-	-	17	12
G Handel, Rep. v.Kfz u.Gebrauchsgütern	19	4	1	9	3	2	-	-	-	-	-	-	84	68
GA Handel, Rep. v.Kfz u.Gebrauchsgütern	19	4	1	9	3	2	-	-	-	-	-	-	84	68
50 Kfz-Handel, Rep. v.Kfz, Tankstellen	3	-	-	3	-	-	-	-	-	-	-	-	11	8
51 Handelsvermittlung u.GH (o.H.m.Kfz)	3	1	-	-	1	1	-	-	-	-	-	-	18	16
52 EH (o.Kfz,o.Tankst.), Rep.v.Gebr.g.	13	3	1	6	2	1	-	-	-	-	-	-	55	44
H Beherbergungs- und Gaststättenw.	8	3	3	-	2	-	-	-	-	-	-	-	28	17
HA Beherbergungs- und Gaststättenw.	8	3	3	-	2	-	-	-	-	-	-	-	28	17
55 Beherbergungs- und Gaststättenw.	8	3	3	-	2	-	-	-	-	-	-	-	28	17
I Verkehr und Nachrichtenübermittlung	4	-	-	-	2	2	-	-	-	-	-	-	35	33
IA Verkehr und Nachrichtenübermittlung	4	-	-	-	2	2	-	-	-	-	-	-	35	33
60 Landverkehr,Transp. i. Rohrfernleit.	2	-	-	-	1	1	-	-	-	-	-	-	17	16
63 Hilfs-u.Nebentät.f.d.Verk., Reisebür.	1	-	-	-	1	-	-	-	-	-	-	-	6	5
64 Nachrichtenübermittlung	1	-	-	-	-	1	-	-	-	-	-	-	12	12
J Kredit- und Versicherungswesen	5	3	-	1	1	-	-	-	-	-	-	-	14	11
JA Kredit- und Versicherungswesen	5	3	-	1	1	-	-	-	-	-	-	-	14	11
65 Kreditwesen	2	-	-	1	1	-	-	-	-	-	-	-	11	11
67 M.d.Kredit-u.Vers.w.verbund.Tätigk.	3	3	-	-	-	-	-	-	-	-	-	-	3	-
K Realitätenwesen, Unternehmensdienstl.	5	1	1	2	1	-	-	-	-	-	-	-	12	10
KA Realitätenwesen, Unternehmensdienstl.	5	1	1	2	1	-	-	-	-	-	-	-	12	10
74 Erbring.v.unternehmensbez.Dienstl.	5	1	1	2	1	-	-	-	-	-	-	-	12	10
L Öffentl. Verwaltung, Sozialversich.	3	-	-	1	2	-	-	-	-	-	-	-	15	15
LA Öffentl. Verwaltung, Sozialversich.	3	-	-	1	2	-	-	-	-	-	-	-	15	15
75 Öffentl. Verwaltung, Sozialversich.	3	-	-	1	2	-	-	-	-	-	-	-	15	15
M Unterrichtswesen	4	-	-	-	2	1	1	-	-	-	-	-	72	72
MA Unterrichtswesen	4	-	-	-	2	1	1	-	-	-	-	-	72	72
80 Unterrichtswesen	4	-	-	-	2	1	1	-	-	-	-	-	72	72
N Gesundheits-, Veterinär- u. Sozialw.	10	3	2	2	2	-	1	-	-	-	-	-	52	47
NA Gesundheits-, Veterinär- u. Sozialw.	10	3	2	2	2	-	1	-	-	-	-	-	52	47
85 Gesundheits-, Veterinär- u. Sozialw.	10	3	2	2	2	-	1	-	-	-	-	-	52	47
O Erbring.v.sonst.öffentl.u.pers.Dienstl.	11	5	3	3	-	-	-	-	-	-	-	-	18	11
OA Erbring.v.sonst.öffentl.u.pers.Dienstl.	11	5	3	3	-	-	-	-	-	-	-	-	18	11
90 Abwasser- u.Abfallbes.u.s.Entsorg.	1	-	1	-	-	-	-	-	-	-	-	-	1	1

Tabelle A5: Arbeitsstätten und Beschäftigte nach Gemeinden und Abteilungen der ÖNACE 1995

ÖNACE 1995	Arbeitsstätten insgesamt	davon mit ... unselbständig Beschäftigten										Beschäftigte insgesamt	darunter unselbst. Beschäftigte	
		0	1	2 - 4	5 - 9	10 - 19	20 - 49	50 - 99	100 - 199	200 - 499	500 - 999			1000 und mehr
91 Interessenvertretungen, Vereine	1	-	-	1	-	-	-	-	-	-	-	-	3	3
92 Kultur, Sport und Unterhaltung	1	1	-	-	-	-	-	-	-	-	-	-	1	-
93 Erbring. v. sonst. Dienstleistungen	8	4	2	2	-	-	-	-	-	-	-	-	13	7
61016 Heimschuh														
zusammen	55	21	6	15	10	3	-	-	-	-	-	-	216	162
D Sachgütererzeugung	6	-	-	3	3	-	-	-	-	-	-	-	36	29
DD Be- u. Verarb. v. Holz (o.H.v.Möbeln)	2	-	-	1	1	-	-	-	-	-	-	-	13	12
20 Be- u. Verarb. v. Holz (o.H.v.Möbeln)	2	-	-	1	1	-	-	-	-	-	-	-	13	12
DH H.v.Gummi- und Kunststoffwaren	1	-	-	1	-	-	-	-	-	-	-	-	4	3
25 H.v.Gummi- und Kunststoffwaren	1	-	-	1	-	-	-	-	-	-	-	-	4	3
DJ Metallverz.u.-bearbeitung, H.v.Metallverz.	1	-	-	1	-	-	-	-	-	-	-	-	5	3
28 H.v.Metallzeugnissen	1	-	-	1	-	-	-	-	-	-	-	-	5	3
DN H.v.sonst. Erzeugnissen,Rückgewinnung	2	-	-	-	2	-	-	-	-	-	-	-	14	11
36 H.v.sonstigen Erzeugnissen	2	-	-	-	2	-	-	-	-	-	-	-	14	11
F Bauwesen	7	3	1	1	2	-	-	-	-	-	-	-	31	21
FA Bauwesen	7	3	1	1	2	-	-	-	-	-	-	-	31	21
45 Bauwesen	7	3	1	1	2	-	-	-	-	-	-	-	31	21
G Handel, Rep. v.Kfz u.Gebrauchsgütern	16	6	3	4	1	2	-	-	-	-	-	-	66	49
GA Handel, Rep. v.Kfz u.Gebrauchsgütern	16	6	3	4	1	2	-	-	-	-	-	-	66	49
50 Kfz-Handel, Rep. v.Kfz, Tankstellen	7	4	2	-	1	-	-	-	-	-	-	-	15	7
51 Handelsvermittlung u.GH (o.H.m.Kfz)	4	1	-	2	-	1	-	-	-	-	-	-	26	20
52 EH (o.Kfz,o.Tankst.), Rep.v.Gebr.g.	5	1	1	2	-	1	-	-	-	-	-	-	25	22
H Beherbergungs- und Gaststättenw.	5	3	-	1	-	1	-	-	-	-	-	-	17	12
HA Beherbergungs- und Gaststättenw.	5	3	-	1	-	1	-	-	-	-	-	-	17	12
55 Beherbergungs- und Gaststättenw.	5	3	-	1	-	1	-	-	-	-	-	-	17	12
I Verkehr und Nachrichtenübermittlung	3	1	-	1	1	-	-	-	-	-	-	-	13	11
IA Verkehr und Nachrichtenübermittlung	3	1	-	1	1	-	-	-	-	-	-	-	13	11
60 Landverkehr,Transp. i. Rohrfernleit.	2	1	-	1	-	-	-	-	-	-	-	-	4	2
64 Nachrichtenübermittlung	1	-	-	-	1	-	-	-	-	-	-	-	9	9
J Kredit- und Versicherungswesen	2	1	-	1	-	-	-	-	-	-	-	-	4	3
JA Kredit- und Versicherungswesen	2	1	-	1	-	-	-	-	-	-	-	-	4	3
65 Kreditwesen	1	-	-	1	-	-	-	-	-	-	-	-	3	3
67 M.d.Kredit-u.Vers.w.verbund.Tätigk.	1	1	-	-	-	-	-	-	-	-	-	-	1	-
K Realitätenwesen, Unternehmensdienstl.	5	5	-	-	-	-	-	-	-	-	-	-	9	-
KA Realitätenwesen, Unternehmensdienstl.	5	5	-	-	-	-	-	-	-	-	-	-	9	-
72 Datenverarbeitung u. Datenbanken	3	3	-	-	-	-	-	-	-	-	-	-	6	-
74 Erbring.v.unternehmensbez.Dienstl.	2	2	-	-	-	-	-	-	-	-	-	-	3	-
L Öffentl. Verwaltung, Sozialversich.	2	-	-	-	2	-	-	-	-	-	-	-	14	14
LA Öffentl. Verwaltung, Sozialversich.	2	-	-	-	2	-	-	-	-	-	-	-	14	14
75 Öffentl. Verwaltung, Sozialversich.	2	-	-	-	2	-	-	-	-	-	-	-	14	14
M Unterrichtswesen	2	-	-	1	1	-	-	-	-	-	-	-	12	12
MA Unterrichtswesen	2	-	-	1	1	-	-	-	-	-	-	-	12	12
80 Unterrichtswesen	2	-	-	1	1	-	-	-	-	-	-	-	12	12
N Gesundheits-, Veterinär- u. Sozialw.	2	-	1	1	-	-	-	-	-	-	-	-	6	5
NA Gesundheits-, Veterinär- u. Sozialw.	2	-	1	1	-	-	-	-	-	-	-	-	6	5
85 Gesundheits-, Veterinär- u. Sozialw.	2	-	1	1	-	-	-	-	-	-	-	-	6	5

Tabelle A5: Arbeitsstätten und Beschäftigte nach Gemeinden und Abteilungen der ÖNACE 1995

ÖNACE 1995	Arbeitsstätten insgesamt	davon mit ... unselbständig Beschäftigten											Beschäftigte insgesamt	darunter unselbst. Beschäftigte	
		0	1	2 - 4	5 - 9	10 - 19	20 - 49	50 - 99	100 - 199	200 - 499	500 - 999	1000 und mehr			
O Erbring.v.sonst.öffentl.u.pers.Dienstl.	5	2	1	2	-	-	-	-	-	-	-	-	-	8	6
OA Erbring.v.sonst.öffentl.u.pers.Dienstl.	5	2	1	2	-	-	-	-	-	-	-	-	-	8	6
90 Abwasser- u.Abfallbes.u.s.Entsorg.	1	-	1	-	-	-	-	-	-	-	-	-	-	1	1
91 Interessenvertretungen, Vereine	1	1	-	-	-	-	-	-	-	-	-	-	-	-	-
92 Kultur, Sport und Unterhaltung	1	-	-	1	-	-	-	-	-	-	-	-	-	3	3
93 Erbring. v. sonst. Dienstleistungen	2	1	-	1	-	-	-	-	-	-	-	-	-	4	2
61017 Hengsberg															
zusammen	57	28	7	19	1	1	1	-	-	-	-	-	-	157	108
D Sachgütererzeugung	5	2	-	3	-	-	-	-	-	-	-	-	-	15	10
DD Be- u. Verarb. v. Holz (o.H.v.Möbeln)	2	1	-	1	-	-	-	-	-	-	-	-	-	5	3
20 Be- u. Verarb. v. Holz (o.H.v.Möbeln)	2	1	-	1	-	-	-	-	-	-	-	-	-	5	3
DJ Metallz.u.-bearbeitung, H.v.Metallz.	2	1	-	1	-	-	-	-	-	-	-	-	-	5	3
28 H.v.Metallerzeugnissen	2	1	-	1	-	-	-	-	-	-	-	-	-	5	3
DN H.v.sonst. Erzeugnissen,Rückgewinnung	1	-	-	1	-	-	-	-	-	-	-	-	-	5	4
36 H.v.sonstigen Erzeugnissen	1	-	-	1	-	-	-	-	-	-	-	-	-	5	4
F Bauwesen	7	1	2	3	-	1	-	-	-	-	-	-	-	28	24
FA Bauwesen	7	1	2	3	-	1	-	-	-	-	-	-	-	28	24
45 Bauwesen	7	1	2	3	-	1	-	-	-	-	-	-	-	28	24
G Handel, Rep. v.Kfz u.Gebrauchsgütern	8	4	-	2	1	-	1	-	-	-	-	-	-	42	35
GA Handel, Rep. v.Kfz u.Gebrauchsgütern	8	4	-	2	1	-	1	-	-	-	-	-	-	42	35
50 Kfz-Handel, Rep. v.Kfz, Tankstellen	2	1	-	-	1	-	-	-	-	-	-	-	-	8	5
51 Handelsvermittlung u.GH (o.H.m.Kfz)	2	1	-	1	-	-	-	-	-	-	-	-	-	3	2
52 EH (o.Kfz,o.Tankst.), Rep.v.Gebr.g.	4	2	-	1	-	-	1	-	-	-	-	-	-	31	28
H Beherbergungs- und Gaststättenw.	6	2	1	3	-	-	-	-	-	-	-	-	-	15	9
HA Beherbergungs- und Gaststättenw.	6	2	1	3	-	-	-	-	-	-	-	-	-	15	9
55 Beherbergungs- und Gaststättenw.	6	2	1	3	-	-	-	-	-	-	-	-	-	15	9
I Verkehr und Nachrichtenübermittlung	4	1	-	3	-	-	-	-	-	-	-	-	-	10	9
IA Verkehr und Nachrichtenübermittlung	4	1	-	3	-	-	-	-	-	-	-	-	-	10	9
60 Landverkehr,Transp. i. Rohrfernleit.	2	1	-	1	-	-	-	-	-	-	-	-	-	4	3
63 Hilfs-u.Nebentät.f.d.Verk., Reisebür.	1	-	-	1	-	-	-	-	-	-	-	-	-	2	2
64 Nachrichtenübermittlung	1	-	-	1	-	-	-	-	-	-	-	-	-	4	4
J Kredit- und Versicherungswesen	3	2	-	1	-	-	-	-	-	-	-	-	-	6	4
JA Kredit- und Versicherungswesen	3	2	-	1	-	-	-	-	-	-	-	-	-	6	4
65 Kreditwesen	1	-	-	1	-	-	-	-	-	-	-	-	-	4	4
67 M.d.Kredit-u.Vers.w.verbund.Tätigk.	2	2	-	-	-	-	-	-	-	-	-	-	-	2	-
K Realitätenwesen, Unternehmensdienstl.	11	9	2	-	-	-	-	-	-	-	-	-	-	14	2
KA Realitätenwesen, Unternehmensdienstl.	11	9	2	-	-	-	-	-	-	-	-	-	-	14	2
70 Realitätenwesen	1	1	-	-	-	-	-	-	-	-	-	-	-	1	-
71 Vermiet.bewegl.Sachen o.Bed.pers.	1	1	-	-	-	-	-	-	-	-	-	-	-	1	-
74 Erbring.v.unternehmensbez.Dienstl.	9	7	2	-	-	-	-	-	-	-	-	-	-	12	2
L Öffentl. Verwaltung, Sozialversich.	1	-	-	1	-	-	-	-	-	-	-	-	-	3	3
LA Öffentl. Verwaltung, Sozialversich.	1	-	-	1	-	-	-	-	-	-	-	-	-	3	3
75 Öffentl. Verwaltung, Sozialversich.	1	-	-	1	-	-	-	-	-	-	-	-	-	3	3
M Unterrichtswesen	2	-	-	2	-	-	-	-	-	-	-	-	-	7	7
MA Unterrichtswesen	2	-	-	2	-	-	-	-	-	-	-	-	-	7	7
80 Unterrichtswesen	2	-	-	2	-	-	-	-	-	-	-	-	-	7	7
N Gesundheits-, Veterinär- u. Sozialw.	2	-	1	1	-	-	-	-	-	-	-	-	-	7	4
NA Gesundheits-, Veterinär- u. Sozialw.	2	-	1	1	-	-	-	-	-	-	-	-	-	7	4
85 Gesundheits-, Veterinär- u. Sozialw.	2	-	1	1	-	-	-	-	-	-	-	-	-	7	4

Tabelle A5: Arbeitsstätten und Beschäftigte nach Gemeinden und Abteilungen der ÖNACE 1995

ÖNACE 1995	Arbeitsstätten insgesamt	davon mit ... unselbständig Beschäftigten										Beschäftigte insgesamt	darunter unselbst. Beschäftigte	
		0	1	2 - 4	5 - 9	10 - 19	20 - 49	50 - 99	100 - 199	200 - 499	500 - 999			1000 und mehr
O Erbring.v.sonst.öffentl.u.pers.Dienstl.	8	7	1	-	-	-	-	-	-	-	-	-	10	1
OA Erbring.v.sonst.öffentl.u.pers.Dienstl.	8	7	1	-	-	-	-	-	-	-	-	-	10	1
90 Abwasser- u.Abfallbes.u.s.Entsorg.	1	1	-	-	-	-	-	-	-	-	-	-	2	-
92 Kultur, Sport und Unterhaltung	1	1	-	-	-	-	-	-	-	-	-	-	1	-
93 Erbring. v. sonst. Dienstleistungen	6	5	1	-	-	-	-	-	-	-	-	-	7	1
61018 Kaindorf an der Sulm														
zusammen	124	31	15	36	25	9	5	1	1	1	-	-	1214	1098
C Bergbau;Gewinn.v.Steinen u.Erden	1	1	-	-	-	-	-	-	-	-	-	-	1	-
CB Erzbergb., Gewinnung v.Steinen u.Erden	1	1	-	-	-	-	-	-	-	-	-	-	1	-
14 Gew.v.Steinen u.Erden;sonst.Bergb.	1	1	-	-	-	-	-	-	-	-	-	-	1	-
D Sachgütererzeugung	12	2	1	3	2	1	1	-	1	1	-	-	563	555
DA H.v.Nahrungsm.u.Getränken,Tabakverarb.	1	-	-	-	1	-	-	-	-	-	-	-	10	9
15 H.v.Nahr.- u.Genussm.; Getränken	1	-	-	-	1	-	-	-	-	-	-	-	10	9
DE H.u.Verarb.v.Papier u.Pappe, Verlagsw.	1	-	1	-	-	-	-	-	-	-	-	-	2	1
22 Verlagsw., Druckerei,Vervielfältig.	1	-	1	-	-	-	-	-	-	-	-	-	2	1
DH H.v.Gummi- und Kunststoffwaren	1	-	-	-	-	-	1	-	-	-	-	-	22	22
25 H.v.Gummi- und Kunststoffwaren	1	-	-	-	-	-	1	-	-	-	-	-	22	22
DI H.u.Bearb.v.Glas,H.v.W.a.Stein.u.Erden	1	-	-	1	-	-	-	-	-	-	-	-	3	2
26 H.u.Bea.v.Glas,H.v.W.a.Stein.u.Erden	1	-	-	1	-	-	-	-	-	-	-	-	3	2
DJ Metallierz.u.-bearbeitung, H.v.Metallierz.	3	-	-	2	-	-	-	-	-	1	-	-	357	355
27 Metallherzeugung und -bearbeitung	1	-	-	-	-	-	-	-	-	1	-	-	349	349
28 H.v.Metallherzeugnissen	2	-	-	2	-	-	-	-	-	-	-	-	8	6
DK Maschinenbau	1	-	-	-	-	-	-	-	1	-	-	-	145	145
29 Maschinenbau	1	-	-	-	-	-	-	-	1	-	-	-	145	145
DM Fahrzeugbau	1	-	-	-	-	1	-	-	-	-	-	-	15	15
34 H.v.Kraftwagen und Kraftw.teilen	1	-	-	-	-	1	-	-	-	-	-	-	15	15
DN H.v.sonst. Erzeugnissen,Rückgewinnung	3	2	-	-	1	-	-	-	-	-	-	-	9	6
36 H.v.sonstigen Erzeugnissen	3	2	-	-	1	-	-	-	-	-	-	-	9	6
F Bauwesen	15	-	1	4	5	3	2	-	-	-	-	-	139	128
FA Bauwesen	15	-	1	4	5	3	2	-	-	-	-	-	139	128
45 Bauwesen	15	-	1	4	5	3	2	-	-	-	-	-	139	128
G Handel, Rep. v.Kfz u.Gebrauchsgütern	27	9	1	7	9	-	1	-	-	-	-	-	125	93
GA Handel, Rep. v.Kfz u.Gebrauchsgütern	27	9	1	7	9	-	1	-	-	-	-	-	125	93
50 Kfz-Handel, Rep. v.Kfz, Tankstellen	7	2	1	2	1	-	1	-	-	-	-	-	39	31
51 Handelsvermittlung u.GH (o.H.m.Kfz)	7	5	-	-	2	-	-	-	-	-	-	-	24	14
52 EH (o.Kfz,o.Tankst.), Rep.v.Gebr.g.	13	2	-	5	6	-	-	-	-	-	-	-	62	48
H Beherbergungs- und Gaststättenw.	16	1	7	4	3	1	-	-	-	-	-	-	69	49
HA Beherbergungs- und Gaststättenw.	16	1	7	4	3	1	-	-	-	-	-	-	69	49
55 Beherbergungs- und Gaststättenw.	16	1	7	4	3	1	-	-	-	-	-	-	69	49
I Verkehr und Nachrichtenübermittlung	2	1	-	1	-	-	-	-	-	-	-	-	6	4
IA Verkehr und Nachrichtenübermittlung	2	1	-	1	-	-	-	-	-	-	-	-	6	4
60 Landverkehr,Transp. i. Rohrfernleit.	1	-	-	1	-	-	-	-	-	-	-	-	5	4
63 Hilfs-u.Nebentät.f.d.Verk., Reisebür.	1	1	-	-	-	-	-	-	-	-	-	-	1	-
J Kredit- und Versicherungswesen	8	2	-	5	1	-	-	-	-	-	-	-	33	25
JA Kredit- und Versicherungswesen	8	2	-	5	1	-	-	-	-	-	-	-	33	25
65 Kreditwesen	1	-	-	1	-	-	-	-	-	-	-	-	4	4
66 Versicherungswesen	2	-	-	1	1	-	-	-	-	-	-	-	13	13
67 M.d.Kredit-u.Vers.w.verbund. Tätigk.	5	2	-	3	-	-	-	-	-	-	-	-	16	8

Tabelle A5: Arbeitsstätten und Beschäftigte nach Gemeinden und Abteilungen der ÖNACE 1995

ÖNACE 1995	Arbeitsstätten insgesamt	davon mit ... unselbständig Beschäftigten											Beschäftigte insgesamt	darunter unselbst. Beschäftigte	
		0	1	2 - 4	5 - 9	10 - 19	20 - 49	50 - 99	100 - 199	200 - 499	500 - 999	1000 und mehr			
K Realitätenwesen, Unternehmensdienstl.	20	12	3	3	-	2	-	-	-	-	-	-	-	62	44
KA Realitätenwesen, Unternehmensdienstl.	20	12	3	3	-	2	-	-	-	-	-	-	-	62	44
71 Vermiet.bewegl.Sachen o.Bed.pers.	2	1	-	1	-	-	-	-	-	-	-	-	-	3	2
72 Datenverarbeitung u. Datenbanken	4	3	-	-	-	1	-	-	-	-	-	-	-	20	15
74 Erbring.v.unternehmensbez.Dienstl.	14	8	3	2	-	1	-	-	-	-	-	-	-	39	27
L Öffentl. Verwaltung, Sozialversich.	3	-	-	2	-	1	-	-	-	-	-	-	-	20	20
LA Öffentl. Verwaltung, Sozialversich.	3	-	-	2	-	1	-	-	-	-	-	-	-	20	20
75 Öffentl. Verwaltung, Sozialversich.	3	-	-	2	-	1	-	-	-	-	-	-	-	20	20
M Unterrichtswesen	6	1	-	1	2	1	-	1	-	-	-	-	-	111	110
MA Unterrichtswesen	6	1	-	1	2	1	-	1	-	-	-	-	-	111	110
80 Unterrichtswesen	6	1	-	1	2	1	-	1	-	-	-	-	-	111	110
N Gesundheits-, Veterinär- u. Sozialw.	8	2	-	4	1	-	1	-	-	-	-	-	-	58	50
NA Gesundheits-, Veterinär- u. Sozialw.	8	2	-	4	1	-	1	-	-	-	-	-	-	58	50
85 Gesundheits-, Veterinär- u. Sozialw.	8	2	-	4	1	-	1	-	-	-	-	-	-	58	50
O Erbring.v.sonst.öffentl.u.pers.Dienstl.	6	-	2	2	2	-	-	-	-	-	-	-	-	27	20
OA Erbring.v.sonst.öffentl.u.pers.Dienstl.	6	-	2	2	2	-	-	-	-	-	-	-	-	27	20
92 Kultur, Sport und Unterhaltung	3	-	2	1	-	-	-	-	-	-	-	-	-	8	4
93 Erbring. v. sonst. Dienstleistungen	3	-	-	1	2	-	-	-	-	-	-	-	-	19	16
61019 Kitzack im Sausal															
zusammen	45	18	6	12	8	1	-	-	-	-	-	-	-	143	102
D Sachgüterzeugung	2	1	-	-	1	-	-	-	-	-	-	-	-	7	5
DD Be- u. Verarb. v. Holz (o.H.v.Möbeln)	1	-	-	-	1	-	-	-	-	-	-	-	-	6	5
20 Be- u. Verarb. v. Holz (o.H.v.Möbeln)	1	-	-	-	1	-	-	-	-	-	-	-	-	6	5
DJ Metallverz.u.-bearbeitung, H.v.Metallverz.	1	1	-	-	-	-	-	-	-	-	-	-	-	1	-
28 H.v.Metallzeugnissen	1	1	-	-	-	-	-	-	-	-	-	-	-	1	-
F Bauwesen	4	1	1	-	1	1	-	-	-	-	-	-	-	26	21
FA Bauwesen	4	1	1	-	1	1	-	-	-	-	-	-	-	26	21
45 Bauwesen	4	1	1	-	1	1	-	-	-	-	-	-	-	26	21
G Handel, Rep. v.Kfz u.Gebrauchsgütern	6	3	1	2	-	-	-	-	-	-	-	-	-	15	8
GA Handel, Rep. v.Kfz u.Gebrauchsgütern	6	3	1	2	-	-	-	-	-	-	-	-	-	15	8
50 Kfz-Handel, Rep. v.Kfz, Tankstellen	3	-	1	2	-	-	-	-	-	-	-	-	-	11	8
52 EH (o.Kfz,o.Tankst.), Rep.v.Gebr.g.	3	3	-	-	-	-	-	-	-	-	-	-	-	4	-
H Beherbergungs- und Gaststättenw.	8	1	3	1	3	-	-	-	-	-	-	-	-	38	25
HA Beherbergungs- und Gaststättenw.	8	1	3	1	3	-	-	-	-	-	-	-	-	38	25
55 Beherbergungs- und Gaststättenw.	8	1	3	1	3	-	-	-	-	-	-	-	-	38	25
I Verkehr und Nachrichtenübermittlung	5	1	1	2	1	-	-	-	-	-	-	-	-	16	14
IA Verkehr und Nachrichtenübermittlung	5	1	1	2	1	-	-	-	-	-	-	-	-	16	14
60 Landverkehr,Transp. i. Rohrfernleit.	2	1	-	-	1	-	-	-	-	-	-	-	-	8	6
63 Hilfs-u.Nebentät.f.d.Verk., Reisebür.	1	-	1	-	-	-	-	-	-	-	-	-	-	1	1
64 Nachrichtenübermittlung	2	-	-	2	-	-	-	-	-	-	-	-	-	7	7
J Kredit- und Versicherungswesen	1	-	-	1	-	-	-	-	-	-	-	-	-	3	3
JA Kredit- und Versicherungswesen	1	-	-	1	-	-	-	-	-	-	-	-	-	3	3
65 Kreditwesen	1	-	-	1	-	-	-	-	-	-	-	-	-	3	3
K Realitätenwesen, Unternehmensdienstl.	5	4	-	1	-	-	-	-	-	-	-	-	-	6	2
KA Realitätenwesen, Unternehmensdienstl.	5	4	-	1	-	-	-	-	-	-	-	-	-	6	2
70 Realitätenwesen	1	1	-	-	-	-	-	-	-	-	-	-	-	1	-
72 Datenverarbeitung u. Datenbanken	1	1	-	-	-	-	-	-	-	-	-	-	-	1	-
74 Erbring.v.unternehmensbez.Dienstl.	3	2	-	1	-	-	-	-	-	-	-	-	-	4	2

Tabelle A5: Arbeitsstätten und Beschäftigte nach Gemeinden und Abteilungen der ÖNACE 1995

ÖNACE 1995	Arbeitsstätten insgesamt	davon mit ... unselbständig Beschäftigten										Beschäftigte insgesamt	darunter unselbst. Beschäftigte	
		0	1	2 - 4	5 - 9	10 - 19	20 - 49	50 - 99	100 - 199	200 - 499	500 - 999			1000 und mehr
L Öffentl. Verwaltung, Sozialversich.	2	-	-	1	1	-	-	-	-	-	-	-	9	9
LA Öffentl. Verwaltung, Sozialversich.	2	-	-	1	1	-	-	-	-	-	-	-	9	9
75 Öffentl. Verwaltung, Sozialversich.	2	-	-	1	1	-	-	-	-	-	-	-	9	9
M Unterrichtswesen	3	1	-	1	1	-	-	-	-	-	-	-	8	7
MA Unterrichtswesen	3	1	-	1	1	-	-	-	-	-	-	-	8	7
80 Unterrichtswesen	3	1	-	1	1	-	-	-	-	-	-	-	8	7
N Gesundheits-, Veterinär- u. Sozialw.	2	1	-	1	-	-	-	-	-	-	-	-	6	4
NA Gesundheits-, Veterinär- u. Sozialw.	2	1	-	1	-	-	-	-	-	-	-	-	6	4
85 Gesundheits-, Veterinär- u. Sozialw.	2	1	-	1	-	-	-	-	-	-	-	-	6	4
O Erbring.v.sonst.öffentl.u.pers.Dienstl.	7	5	-	2	-	-	-	-	-	-	-	-	9	4
OA Erbring.v.sonst.öffentl.u.pers.Dienstl.	7	5	-	2	-	-	-	-	-	-	-	-	9	4
90 Abwasser- u.Abfallbes.u.s.Entsorg.	1	-	-	1	-	-	-	-	-	-	-	-	2	2
91 Interessenvertretungen, Vereine	1	1	-	-	-	-	-	-	-	-	-	-	-	-
92 Kultur, Sport und Unterhaltung	3	3	-	-	-	-	-	-	-	-	-	-	3	-
93 Erbring. v. sonst. Dienstleistungen	2	1	-	1	-	-	-	-	-	-	-	-	4	2
61020 Lang														
zusammen	41	13	6	11	8	1	2	-	-	-	-	-	188	152
C Bergbau;Gewinn.v.Steinen u.Erden	2	-	-	2	-	-	-	-	-	-	-	-	6	6
CB Erzbergb., Gewinnung v.Steinen u.Erden	2	-	-	2	-	-	-	-	-	-	-	-	6	6
14 Gew.v.Steinen u.Erden;sonst.Bergb.	2	-	-	2	-	-	-	-	-	-	-	-	6	6
D Sachgütererzeugung	6	2	2	1	-	-	1	-	-	-	-	-	30	24
DA H.v.Nahrungsm.u.Getränken,Tabakverarb.	1	-	-	1	-	-	-	-	-	-	-	-	3	2
15 H.v.Nahr.- u.Genussm.; Getränken	1	-	-	1	-	-	-	-	-	-	-	-	3	2
DJ Metallverz.u.-bearbeitung, H.v.Metallverz.	1	1	-	-	-	-	-	-	-	-	-	-	1	-
28 H.v.Metallerzeugnissen	1	1	-	-	-	-	-	-	-	-	-	-	1	-
DK Maschinenbau	2	-	1	-	-	-	1	-	-	-	-	-	23	21
29 Maschinenbau	2	-	1	-	-	-	1	-	-	-	-	-	23	21
DN H.v.sonst. Erzeugnissen,Rückgewinnung	2	1	1	-	-	-	-	-	-	-	-	-	3	1
36 H.v.sonstigen Erzeugnissen	2	1	1	-	-	-	-	-	-	-	-	-	3	1
F Bauwesen	1	-	-	-	1	-	-	-	-	-	-	-	7	6
FA Bauwesen	1	-	-	-	1	-	-	-	-	-	-	-	7	6
45 Bauwesen	1	-	-	-	1	-	-	-	-	-	-	-	7	6
G Handel, Rep. v.Kfz u.Gebrauchsgütern	6	3	1	-	1	1	-	-	-	-	-	-	32	25
GA Handel, Rep. v.Kfz u.Gebrauchsgütern	6	3	1	-	1	1	-	-	-	-	-	-	32	25
50 Kfz-Handel, Rep. v.Kfz, Tankstellen	2	1	-	-	1	-	-	-	-	-	-	-	11	8
51 Handelsvermittlung u.GH (o.H.m.Kfz)	1	-	1	-	-	-	-	-	-	-	-	-	2	1
52 EH (o.Kfz,o.Tankst.), Rep.v.Gebr.g.	3	2	-	-	-	1	-	-	-	-	-	-	19	16
H Beherbergungs- und Gaststättenw.	5	1	-	4	-	-	-	-	-	-	-	-	16	10
HA Beherbergungs- und Gaststättenw.	5	1	-	4	-	-	-	-	-	-	-	-	16	10
55 Beherbergungs- und Gaststättenw.	5	1	-	4	-	-	-	-	-	-	-	-	16	10
I Verkehr und Nachrichtenübermittlung	4	1	1	-	1	-	1	-	-	-	-	-	43	39
IA Verkehr und Nachrichtenübermittlung	4	1	1	-	1	-	1	-	-	-	-	-	43	39
60 Landverkehr,Transp. i. Rohrfernleit.	3	-	1	-	1	-	1	-	-	-	-	-	42	39
63 Hilfs-u.Nebentät.f.d.Verk., Reisebür.	1	1	-	-	-	-	-	-	-	-	-	-	1	-
J Kredit- und Versicherungswesen	2	2	-	-	-	-	-	-	-	-	-	-	2	-
JA Kredit- und Versicherungswesen	2	2	-	-	-	-	-	-	-	-	-	-	2	-
67 M.d.Kredit-u.Vers.w.verbund.Tätigk.	2	2	-	-	-	-	-	-	-	-	-	-	2	-

Tabelle A5: Arbeitsstätten und Beschäftigte nach Gemeinden und Abteilungen der ÖNACE 1995

ÖNACE 1995	Arbeitsstätten insgesamt	davon mit ... unselbständig Beschäftigten										Beschäftigte insgesamt	darunter unselbst. Beschäftigte	
		0	1	2 - 4	5 - 9	10 - 19	20 - 49	50 - 99	100 - 199	200 - 499	500 - 999			1000 und mehr
K Realitätenwesen, Unternehmensdienstl.	6	3	2	1	-	-	-	-	-	-	-	-	12	5
KA Realitätenwesen, Unternehmensdienstl.	6	3	2	1	-	-	-	-	-	-	-	-	12	5
72 Datenverarbeitung u. Datenbanken	3	2	-	1	-	-	-	-	-	-	-	-	7	3
74 Erbring.v.unternehmensbez.Dienstl.	3	1	2	-	-	-	-	-	-	-	-	-	5	2
L Öffentl. Verwaltung, Sozialversich.	1	-	-	-	1	-	-	-	-	-	-	-	7	7
LA Öffentl. Verwaltung, Sozialversich.	1	-	-	-	1	-	-	-	-	-	-	-	7	7
75 Öffentl. Verwaltung, Sozialversich.	1	-	-	-	1	-	-	-	-	-	-	-	7	7
M Unterrichtswesen	2	-	-	1	1	-	-	-	-	-	-	-	8	8
MA Unterrichtswesen	2	-	-	1	1	-	-	-	-	-	-	-	8	8
80 Unterrichtswesen	2	-	-	1	1	-	-	-	-	-	-	-	8	8
N Gesundheits-, Veterinär- u. Sozialw.	3	-	-	-	3	-	-	-	-	-	-	-	20	18
NA Gesundheits-, Veterinär- u. Sozialw.	3	-	-	-	3	-	-	-	-	-	-	-	20	18
85 Gesundheits-, Veterinär- u. Sozialw.	3	-	-	-	3	-	-	-	-	-	-	-	20	18
O Erbring.v.sonst.öffentl.u.pers.Dienstl.	3	1	-	2	-	-	-	-	-	-	-	-	5	4
OA Erbring.v.sonst.öffentl.u.pers.Dienstl.	3	1	-	2	-	-	-	-	-	-	-	-	5	4
90 Abwasser- u.Abfallbes.u.s.Entsorg.	1	-	-	1	-	-	-	-	-	-	-	-	2	2
91 Interessenvertretungen, Vereine	1	-	-	1	-	-	-	-	-	-	-	-	2	2
92 Kultur, Sport und Unterhaltung	1	1	-	-	-	-	-	-	-	-	-	-	1	-
61021 Lebring-St. Margarethen														
zusammen	93	29	8	23	15	9	7	1	-	-	1	-	1444	1365
D Sachgüterzeugung	12	1	-	3	4	2	-	1	-	-	1	-	922	905
DA H.v.Nahrungsm.u.Getränken,Tabakverarb.	2	-	-	1	1	-	-	-	-	-	-	-	15	12
15 H.v.Nahr.- u.Genussm.; Getränken	2	-	-	1	1	-	-	-	-	-	-	-	15	12
DD Be- u. Verarb. v. Holz (o.H.v.Möbeln)	1	-	-	-	1	-	-	-	-	-	-	-	7	6
20 Be- u. Verarb. v. Holz (o.H.v.Möbeln)	1	-	-	-	1	-	-	-	-	-	-	-	7	6
DH H.v.Gummi- und Kunststoffwaren	1	-	-	-	1	-	-	-	-	-	-	-	10	9
25 H.v.Gummi- und Kunststoffwaren	1	-	-	-	1	-	-	-	-	-	-	-	10	9
DI H.u.Bearb.v.Glas,H.v.W.a.Stein.u.Erden	1	-	-	-	-	-	-	1	-	-	-	-	68	67
26 H.u.Bea.v.Glas,H.v.W.a.Stein.u.Erden	1	-	-	-	-	-	-	1	-	-	-	-	68	67
DK Maschinenbau	2	-	-	-	-	2	-	-	-	-	-	-	27	22
29 Maschinenbau	2	-	-	-	-	2	-	-	-	-	-	-	27	22
DL H.v.Büromasch., Datenverarb.ger.	2	-	-	-	1	-	-	-	-	-	1	-	784	783
32 Rundfunk-,Fernseh- u.Nachr.technik	1	-	-	-	-	-	-	-	-	-	1	-	775	775
33 Medizin-,Mess-u.Regel.tech., Optik	1	-	-	-	1	-	-	-	-	-	-	-	9	8
DN H.v.sonst. Erzeugnissen,Rückgewinnung	3	1	-	2	-	-	-	-	-	-	-	-	11	6
36 H.v.sonstigen Erzeugnissen	1	-	-	1	-	-	-	-	-	-	-	-	3	2
37 Rückgewinnung (Recycling)	2	1	-	1	-	-	-	-	-	-	-	-	8	4
E Energie- und Wasserversorgung	1	-	1	-	-	-	-	-	-	-	-	-	1	1
EA Energie- und Wasserversorgung	1	-	1	-	-	-	-	-	-	-	-	-	1	1
40 Energieversorgung	1	-	1	-	-	-	-	-	-	-	-	-	1	1
F Bauwesen	8	3	1	1	-	2	1	-	-	-	-	-	72	65
FA Bauwesen	8	3	1	1	-	2	1	-	-	-	-	-	72	65
45 Bauwesen	8	3	1	1	-	2	1	-	-	-	-	-	72	65
G Handel, Rep. v.Kfz u.Gebrauchsgütern	18	4	3	7	2	-	2	-	-	-	-	-	122	105
GA Handel, Rep. v.Kfz u.Gebrauchsgütern	18	4	3	7	2	-	2	-	-	-	-	-	122	105
50 Kfz-Handel, Rep. v.Kfz, Tankstellen	3	1	-	1	-	-	1	-	-	-	-	-	30	26
51 Handelsvermittlung u.GH (o.H.m.Kfz)	7	3	2	1	-	-	1	-	-	-	-	-	61	54
52 EH (o.Kfz,o.Tankst.), Rep.v.Gebr.g.	8	-	1	5	2	-	-	-	-	-	-	-	31	25

Tabelle A5: Arbeitsstätten und Beschäftigte nach Gemeinden und Abteilungen der ÖNACE 1995

ÖNACE 1995	Arbeitsstätten insgesamt	davon mit ... unselbständig Beschäftigten											Beschäftigte insgesamt	darunter unselbst. Beschäftigte
		0	1	2 - 4	5 - 9	10 - 19	20 - 49	50 - 99	100 - 199	200 - 499	500 - 999	1000 und mehr		
H Beherbergungs- und Gaststättenw.	10	2	2	1	4	1	-	-	-	-	-	-	56	46
HA Beherbergungs- und Gaststättenw.	10	2	2	1	4	1	-	-	-	-	-	-	56	46
55 Beherbergungs- und Gaststättenw.	10	2	2	1	4	1	-	-	-	-	-	-	56	46
I Verkehr und Nachrichtenübermittlung	5	-	-	2	-	2	1	-	-	-	-	-	53	51
IA Verkehr und Nachrichtenübermittlung	5	-	-	2	-	2	1	-	-	-	-	-	53	51
60 Landverkehr, Transp. i. Rohrfernleit.	3	-	-	1	-	1	-	-	-	-	-	-	40	39
63 Hilfs- u. Nebentät. f. d. Verk., Reisebür.	1	-	-	1	-	-	-	-	-	-	-	-	3	2
64 Nachrichtenübermittlung	1	-	-	-	-	1	-	-	-	-	-	-	10	10
J Kredit- und Versicherungswesen	4	3	-	-	1	-	-	-	-	-	-	-	9	6
JA Kredit- und Versicherungswesen	4	3	-	-	1	-	-	-	-	-	-	-	9	6
65 Kreditwesen	1	-	-	-	1	-	-	-	-	-	-	-	6	6
67 M. d. Kredit- u. Vers. w. verbund. Tätigk.	3	3	-	-	-	-	-	-	-	-	-	-	3	-
K Realitätenwesen, Unternehmensdienstl.	18	11	-	5	1	-	1	-	-	-	-	-	69	56
KA Realitätenwesen, Unternehmensdienstl.	18	11	-	5	1	-	1	-	-	-	-	-	69	56
71 Vermiet. bewegl. Sachen o. Bed. pers.	1	-	-	1	-	-	-	-	-	-	-	-	2	2
72 Datenverarbeitung u. Datenbanken	7	6	-	-	1	-	-	-	-	-	-	-	13	7
74 Erbring. v. unternehmensbez. Dienstl.	10	5	-	4	-	-	1	-	-	-	-	-	54	47
L Öffentl. Verwaltung, Sozialversich.	5	-	-	1	3	1	-	-	-	-	-	-	35	35
LA Öffentl. Verwaltung, Sozialversich.	5	-	-	1	3	1	-	-	-	-	-	-	35	35
75 Öffentl. Verwaltung, Sozialversich.	5	-	-	1	3	1	-	-	-	-	-	-	35	35
M Unterrichtswesen	4	-	-	1	-	1	2	-	-	-	-	-	88	88
MA Unterrichtswesen	4	-	-	1	-	1	2	-	-	-	-	-	88	88
80 Unterrichtswesen	4	-	-	1	-	1	2	-	-	-	-	-	88	88
N Gesundheits-, Veterinär- u. Sozialw.	3	2	-	1	-	-	-	-	-	-	-	-	9	4
NA Gesundheits-, Veterinär- u. Sozialw.	3	2	-	1	-	-	-	-	-	-	-	-	9	4
85 Gesundheits-, Veterinär- u. Sozialw.	3	2	-	1	-	-	-	-	-	-	-	-	9	4
O Erbring. v. sonst. öffentl. u. pers. Dienstl.	5	3	1	1	-	-	-	-	-	-	-	-	8	3
OA Erbring. v. sonst. öffentl. u. pers. Dienstl.	5	3	1	1	-	-	-	-	-	-	-	-	8	3
91 Interessenvertretungen, Vereine	1	-	1	-	-	-	-	-	-	-	-	-	1	1
93 Erbring. v. sonst. Dienstleistungen	4	3	-	1	-	-	-	-	-	-	-	-	7	2
61022 Leibnitz														
zusammen	586	108	92	173	99	61	36	15	1	1	-	-	5087	4667
D Sachgütererzeugung	36	10	4	7	5	4	4	1	-	1	-	-	841	812
DA H. v. Nahrungsm. u. Getränken, Tabakverarb.	8	-	1	2	1	2	1	1	-	-	-	-	155	155
15 H. v. Nahr.- u. Genussm.; Getränken	8	-	1	2	1	2	1	1	-	-	-	-	155	155
DB H. v. Textilien, Textilwaren u. Bekleidung	6	3	-	1	1	-	1	-	-	-	-	-	53	47
17 H. v. Textilien u. Textilwaren (o. Bekl.)	1	-	-	1	-	-	-	-	-	-	-	-	4	2
18 H. v. Bekleidung	5	3	-	-	1	-	1	-	-	-	-	-	49	45
DE H. u. Verarb. v. Papier u. Pappe, Verlagsw.	6	2	1	2	1	-	-	-	-	-	-	-	21	17
22 Verlagsw., Druckerei, Vervielfältig.	6	2	1	2	1	-	-	-	-	-	-	-	21	17
DJ Metallz. u. -bearbeitung, H. v. Metallz.	6	3	1	-	1	-	1	-	-	-	-	-	48	43
27 Metallherzeugung und -bearbeitung	1	-	-	-	-	-	1	-	-	-	-	-	36	36
28 H. v. Metallherzeugnissen	5	3	1	-	1	-	-	-	-	-	-	-	12	7
DK Maschinenbau	1	-	-	1	-	-	-	-	-	-	-	-	4	3
29 Maschinenbau	1	-	-	1	-	-	-	-	-	-	-	-	4	3
DL H. v. Büromasch., Datenverarb. ger.	3	-	-	1	-	2	-	-	-	-	-	-	40	36
33 Medizin-, Mess- u. Regel. tech., Optik	3	-	-	1	-	2	-	-	-	-	-	-	40	36
DN H. v. sonst. Erzeugnissen, Rückgewinnung	6	2	1	-	1	-	1	-	-	1	-	-	520	511
36 H. v. sonstigen Erzeugnissen	6	2	1	-	1	-	1	-	-	1	-	-	520	511

Tabelle A5: Arbeitsstätten und Beschäftigte nach Gemeinden und Abteilungen der ÖNACE 1995

ÖNACE 1995	Arbeitsstätten insgesamt	davon mit ... unselbständig Beschäftigten											Beschäftigte insgesamt	darunter unselbst. Beschäftigte	
		0	1	2 - 4	5 - 9	10 - 19	20 - 49	50 - 99	100 - 199	200 - 499	500 - 999	1000 und mehr			
E Energie- und Wasserversorgung	2	-	-	-	-	1	1	-	-	-	-	-	-	61	61
EA Energie- und Wasserversorgung	2	-	-	-	-	1	1	-	-	-	-	-	-	61	61
40 Energieversorgung	1	-	-	-	-	-	1	-	-	-	-	-	-	46	46
41 Wasserversorgung	1	-	-	-	-	1	-	-	-	-	-	-	-	15	15
F Bauwesen	31	4	1	2	8	9	4	3	-	-	-	-	-	518	491
FA Bauwesen	31	4	1	2	8	9	4	3	-	-	-	-	-	518	491
45 Bauwesen	31	4	1	2	8	9	4	3	-	-	-	-	-	518	491
G Handel, Rep. v.Kfz u.Gebrauchsgütern	204	34	42	71	28	19	7	2	1	-	-	-	-	1244	1093
GA Handel, Rep. v.Kfz u.Gebrauchsgütern	204	34	42	71	28	19	7	2	1	-	-	-	-	1244	1093
50 Kfz-Handel, Rep. v.Kfz, Tankstellen	19	6	2	2	5	3	-	1	-	-	-	-	-	148	134
51 Handelsvermittlung u.GH (o.H.m.Kfz)	29	9	8	7	2	2	1	-	-	-	-	-	-	121	97
52 EH (o.Kfz,o.Tankst.), Rep.v.Gebr.g.	156	19	32	62	21	14	6	1	1	-	-	-	-	975	862
H Beherbergungs- und Gaststättenw.	42	11	8	14	5	4	-	-	-	-	-	-	-	168	127
HA Beherbergungs- und Gaststättenw.	42	11	8	14	5	4	-	-	-	-	-	-	-	168	127
55 Beherbergungs- und Gaststättenw.	42	11	8	14	5	4	-	-	-	-	-	-	-	168	127
I Verkehr und Nachrichtenübermittlung	20	-	4	5	5	-	5	1	-	-	-	-	-	249	244
IA Verkehr und Nachrichtenübermittlung	20	-	4	5	5	-	5	1	-	-	-	-	-	249	244
60 Landverkehr,Transp. i. Rohrfernleit.	6	-	2	-	3	-	1	-	-	-	-	-	-	50	47
63 Hilfs-u.Nebentät.f.d.Verk., Reisebür.	8	-	2	3	2	-	1	-	-	-	-	-	-	44	42
64 Nachrichtenübermittlung	6	-	-	2	-	-	3	1	-	-	-	-	-	155	155
J Kredit- und Versicherungswesen	25	3	5	4	4	5	2	2	-	-	-	-	-	285	277
JA Kredit- und Versicherungswesen	25	3	5	4	4	5	2	2	-	-	-	-	-	285	277
65 Kreditwesen	8	-	1	-	3	2	-	2	-	-	-	-	-	162	162
66 Versicherungswesen	10	-	1	3	1	3	2	-	-	-	-	-	-	109	109
67 M.d.Kredit-u.Vers.w.verbund.Tätigk.	7	3	3	1	-	-	-	-	-	-	-	-	-	14	6
K Realitätenwesen, Unternehmensdienstl.	95	27	16	26	17	8	1	-	-	-	-	-	-	415	333
KA Realitätenwesen, Unternehmensdienstl.	95	27	16	26	17	8	1	-	-	-	-	-	-	415	333
70 Realitätenwesen	7	4	1	2	-	-	-	-	-	-	-	-	-	14	7
71 Vermiet.bewegl.Sachen o.Bed.pers.	4	-	1	3	-	-	-	-	-	-	-	-	-	9	9
72 Datenverarbeitung u. Datenbanken	8	3	1	2	1	-	1	-	-	-	-	-	-	48	42
74 Erbring.v.unternehmensbez.Dienstl.	76	20	13	19	16	8	-	-	-	-	-	-	-	344	275
L Öffentl. Verwaltung, Sozialversich.	12	-	-	-	1	3	5	3	-	-	-	-	-	436	436
LA Öffentl. Verwaltung, Sozialversich.	12	-	-	-	1	3	5	3	-	-	-	-	-	436	436
75 Öffentl. Verwaltung, Sozialversich.	12	-	-	-	1	3	5	3	-	-	-	-	-	436	436
M Unterrichtswesen	17	-	2	2	3	4	3	3	-	-	-	-	-	369	366
MA Unterrichtswesen	17	-	2	2	3	4	3	3	-	-	-	-	-	369	366
80 Unterrichtswesen	17	-	2	2	3	4	3	3	-	-	-	-	-	369	366
N Gesundheits-, Veterinär- u. Sozialw.	53	8	4	21	13	4	3	-	-	-	-	-	-	307	268
NA Gesundheits-, Veterinär- u. Sozialw.	53	8	4	21	13	4	3	-	-	-	-	-	-	307	268
85 Gesundheits-, Veterinär- u. Sozialw.	53	8	4	21	13	4	3	-	-	-	-	-	-	307	268
O Erbring.v.sonst.öffentl.u.pers.Dienstl.	49	11	6	21	10	-	1	-	-	-	-	-	-	194	159
OA Erbring.v.sonst.öffentl.u.pers.Dienstl.	49	11	6	21	10	-	1	-	-	-	-	-	-	194	159
90 Abwasser- u.Abfallbes.u.s.Entsorg.	1	-	-	1	-	-	-	-	-	-	-	-	-	4	4
91 Interessenvertretungen, Vereine	7	-	1	1	4	-	1	-	-	-	-	-	-	57	57
92 Kultur, Sport und Unterhaltung	15	6	2	5	2	-	-	-	-	-	-	-	-	39	28
93 Erbring. v. sonst. Dienstleistungen	26	5	3	14	4	-	-	-	-	-	-	-	-	94	70

Tabelle A5: Arbeitsstätten und Beschäftigte nach Gemeinden und Abteilungen der ÖNACE 1995

ÖNACE 1995	Arbeitsstätten insgesamt	davon mit ... unselbständig Beschäftigten										Beschäftigte insgesamt	darunter unselbst. Beschäftigte	
		0	1	2 - 4	5 - 9	10 - 19	20 - 49	50 - 99	100 - 199	200 - 499	500 - 999			1000 und mehr
61023 Leutschach														
zusammen	59	15	6	25	10	1	2	-	-	-	-	-	228	193
D Sachgütererzeugung	3	1	-	2	-	-	-	-	-	-	-	-	9	6
DA H.v.Nahrungsm.u.Getränken,Tabakverarb.	2	-	-	2	-	-	-	-	-	-	-	-	8	6
15 H.v.Nahr.- u.Genussm.; Getränken	2	-	-	2	-	-	-	-	-	-	-	-	8	6
DN H.v.sonst. Erzeugnissen,Rückgewinnung	1	1	-	-	-	-	-	-	-	-	-	-	1	-
36 H.v.sonstigen Erzeugnissen	1	1	-	-	-	-	-	-	-	-	-	-	1	-
F Bauwesen	2	-	1	-	1	-	-	-	-	-	-	-	10	9
FA Bauwesen	2	-	1	-	1	-	-	-	-	-	-	-	10	9
45 Bauwesen	2	-	1	-	1	-	-	-	-	-	-	-	10	9
G Handel, Rep. v.Kfz u.Gebrauchsgütern	17	6	3	5	3	-	-	-	-	-	-	-	48	32
GA Handel, Rep. v.Kfz u.Gebrauchsgütern	17	6	3	5	3	-	-	-	-	-	-	-	48	32
50 Kfz-Handel, Rep. v.Kfz, Tankstellen	1	-	-	-	1	-	-	-	-	-	-	-	8	7
51 Handelsvermittlung u.GH (o.H.m.Kfz)	3	1	1	-	1	-	-	-	-	-	-	-	8	6
52 EH (o.Kfz,o.Tankst.), Rep.v.Gebr.g.	13	5	2	5	1	-	-	-	-	-	-	-	32	19
H Beherbergungs- und Gaststättenw.	8	4	-	4	-	-	-	-	-	-	-	-	18	11
HA Beherbergungs- und Gaststättenw.	8	4	-	4	-	-	-	-	-	-	-	-	18	11
55 Beherbergungs- und Gaststättenw.	8	4	-	4	-	-	-	-	-	-	-	-	18	11
I Verkehr und Nachrichtenübermittlung	2	-	-	1	-	1	-	-	-	-	-	-	16	16
IA Verkehr und Nachrichtenübermittlung	2	-	-	1	-	1	-	-	-	-	-	-	16	16
63 Hilfs-u.Nebentät.f.d.Verk., Reisebür.	1	-	-	1	-	-	-	-	-	-	-	-	2	2
64 Nachrichtenübermittlung	1	-	-	-	-	1	-	-	-	-	-	-	14	14
J Kredit- und Versicherungswesen	2	-	-	1	1	-	-	-	-	-	-	-	8	8
JA Kredit- und Versicherungswesen	2	-	-	1	1	-	-	-	-	-	-	-	8	8
65 Kreditwesen	2	-	-	1	1	-	-	-	-	-	-	-	8	8
K Realitätenwesen, Unternehmensdienstl.	1	1	-	-	-	-	-	-	-	-	-	-	1	-
KA Realitätenwesen, Unternehmensdienstl.	1	1	-	-	-	-	-	-	-	-	-	-	1	-
74 Erbring.v.unternehmensbez.Dienstl.	1	1	-	-	-	-	-	-	-	-	-	-	1	-
L Öffentl. Verwaltung, Sozialversich.	7	-	-	4	3	-	-	-	-	-	-	-	27	27
LA Öffentl. Verwaltung, Sozialversich.	7	-	-	4	3	-	-	-	-	-	-	-	27	27
75 Öffentl. Verwaltung, Sozialversich.	7	-	-	4	3	-	-	-	-	-	-	-	27	27
M Unterrichtswesen	3	-	-	-	1	-	2	-	-	-	-	-	56	56
MA Unterrichtswesen	3	-	-	-	1	-	2	-	-	-	-	-	56	56
80 Unterrichtswesen	3	-	-	-	1	-	2	-	-	-	-	-	56	56
N Gesundheits-, Veterinär- u. Sozialw.	7	1	1	4	1	-	-	-	-	-	-	-	23	19
NA Gesundheits-, Veterinär- u. Sozialw.	7	1	1	4	1	-	-	-	-	-	-	-	23	19
85 Gesundheits-, Veterinär- u. Sozialw.	7	1	1	4	1	-	-	-	-	-	-	-	23	19
O Erbring.v.sonst.öffentl.u.pers.Dienstl.	7	2	1	4	-	-	-	-	-	-	-	-	12	9
OA Erbring.v.sonst.öffentl.u.pers.Dienstl.	7	2	1	4	-	-	-	-	-	-	-	-	12	9
90 Abwasser- u.Abfallbes.u.s.Entsorg.	1	-	-	1	-	-	-	-	-	-	-	-	2	2
91 Interessenvertretungen, Vereine	2	-	-	2	-	-	-	-	-	-	-	-	4	4
92 Kultur, Sport und Unterhaltung	1	-	-	1	-	-	-	-	-	-	-	-	2	2
93 Erbring. v. sonst. Dienstleistungen	3	2	1	-	-	-	-	-	-	-	-	-	4	1

Tabelle A5: Arbeitsstätten und Beschäftigte nach Gemeinden und Abteilungen der ÖNACE 1995

ÖNACE 1995	Arbeitsstätten insgesamt	davon mit ... unselbständig Beschäftigten										Beschäftigte insgesamt	darunter unselbst. Beschäftigte	
		0	1	2 - 4	5 - 9	10 - 19	20 - 49	50 - 99	100 - 199	200 - 499	500 - 999			1000 und mehr
61024 Oberhaag														
zusammen	64	20	12	17	10	5	-	-	-	-	-	-	233	177
C Bergbau; Gewinn v. Steinen u. Erden	1	-	-	-	-	1	-	-	-	-	-	-	11	11
CB Erzbergb., Gewinnung v. Steinen u. Erden	1	-	-	-	-	1	-	-	-	-	-	-	11	11
14 Gew. v. Steinen u. Erden; sonst. Bergb.	1	-	-	-	-	1	-	-	-	-	-	-	11	11
D Sachgütererzeugung	8	2	2	2	2	-	-	-	-	-	-	-	30	20
DD Be- u. Verarb. v. Holz (o.H.v.Möbeln)	3	1	2	-	-	-	-	-	-	-	-	-	6	2
20 Be- u. Verarb. v. Holz (o.H.v.Möbeln)	3	1	2	-	-	-	-	-	-	-	-	-	6	2
DJ Metallverz. u. -bearbeitung, H.v. Metallverz.	1	-	-	-	1	-	-	-	-	-	-	-	7	6
28 H.v. Metallverzeugnissen	1	-	-	-	1	-	-	-	-	-	-	-	7	6
DK Maschinenbau	2	1	-	-	1	-	-	-	-	-	-	-	8	6
29 Maschinenbau	2	1	-	-	1	-	-	-	-	-	-	-	8	6
DN H.v. sonst. Erzeugnissen, Rückgewinnung	2	-	-	2	-	-	-	-	-	-	-	-	9	6
36 H.v. sonstigen Erzeugnissen	2	-	-	2	-	-	-	-	-	-	-	-	9	6
F Bauwesen	13	3	3	5	1	1	-	-	-	-	-	-	44	33
FA Bauwesen	13	3	3	5	1	1	-	-	-	-	-	-	44	33
45 Bauwesen	13	3	3	5	1	1	-	-	-	-	-	-	44	33
G Handel, Rep. v. Kfz u. Gebrauchsgütern	13	6	1	4	1	1	-	-	-	-	-	-	37	27
GA Handel, Rep. v. Kfz u. Gebrauchsgütern	13	6	1	4	1	1	-	-	-	-	-	-	37	27
50 Kfz-Handel, Rep. v. Kfz, Tankstellen	1	-	1	-	-	-	-	-	-	-	-	-	2	1
51 Handelsvermittlung u. GH (o.H.m.Kfz)	2	-	-	-	1	1	-	-	-	-	-	-	19	16
52 EH (o.Kfz, o.Tankst.), Rep. v. Gebr.g.	10	6	-	4	-	-	-	-	-	-	-	-	16	10
H Beherbergungs- und Gaststättenw.	13	7	4	2	-	-	-	-	-	-	-	-	23	9
HA Beherbergungs- und Gaststättenw.	13	7	4	2	-	-	-	-	-	-	-	-	23	9
55 Beherbergungs- und Gaststättenw.	13	7	4	2	-	-	-	-	-	-	-	-	23	9
I Verkehr und Nachrichtenübermittlung	3	-	-	1	1	1	-	-	-	-	-	-	24	22
IA Verkehr und Nachrichtenübermittlung	3	-	-	1	1	1	-	-	-	-	-	-	24	22
60 Landverkehr, Transp. i. Rohrfernleit.	2	-	-	1	-	1	-	-	-	-	-	-	17	15
64 Nachrichtenübermittlung	1	-	-	-	1	-	-	-	-	-	-	-	7	7
J Kredit- und Versicherungswesen	3	1	1	-	1	-	-	-	-	-	-	-	13	10
JA Kredit- und Versicherungswesen	3	1	1	-	1	-	-	-	-	-	-	-	13	10
65 Kreditwesen	1	-	-	-	1	-	-	-	-	-	-	-	9	9
67 M.d.Kredit-u.Vers.w.verbund.Tätigk.	2	1	1	-	-	-	-	-	-	-	-	-	4	1
K Realitätenwesen, Unternehmensdienstl.	1	1	-	-	-	-	-	-	-	-	-	-	1	-
KA Realitätenwesen, Unternehmensdienstl.	1	1	-	-	-	-	-	-	-	-	-	-	1	-
74 Erbring.v. unternehmensbez. Dienstl.	1	1	-	-	-	-	-	-	-	-	-	-	1	-
L Öffentl. Verwaltung, Sozialversich.	1	-	-	-	1	-	-	-	-	-	-	-	6	6
LA Öffentl. Verwaltung, Sozialversich.	1	-	-	-	1	-	-	-	-	-	-	-	6	6
75 Öffentl. Verwaltung, Sozialversich.	1	-	-	-	1	-	-	-	-	-	-	-	6	6
M Unterrichtswesen	2	-	-	-	1	1	-	-	-	-	-	-	18	18
MA Unterrichtswesen	2	-	-	-	1	1	-	-	-	-	-	-	18	18
80 Unterrichtswesen	2	-	-	-	1	1	-	-	-	-	-	-	18	18
N Gesundheits-, Veterinär- u. Sozialw.	3	-	-	1	2	-	-	-	-	-	-	-	19	14
NA Gesundheits-, Veterinär- u. Sozialw.	3	-	-	1	2	-	-	-	-	-	-	-	19	14
85 Gesundheits-, Veterinär- u. Sozialw.	3	-	-	1	2	-	-	-	-	-	-	-	19	14

Tabelle A5: Arbeitsstätten und Beschäftigte nach Gemeinden und Abteilungen der ÖNACE 1995

ÖNACE 1995	Arbeitsstätten insgesamt	davon mit ... unselbständig Beschäftigten										Beschäftigte insgesamt	darunter unselbst. Beschäftigte	
		0	1	2 - 4	5 - 9	10 - 19	20 - 49	50 - 99	100 - 199	200 - 499	500 - 999			1000 und mehr
O Erbring.v.sonst.öffentl.u.pers.Dienstl.	3	-	1	2	-	-	-	-	-	-	-	-	7	7
OA Erbring.v.sonst.öffentl.u.pers.Dienstl.	3	-	1	2	-	-	-	-	-	-	-	-	7	7
90 Abwasser- u.Abfallbes.u.s.Entsorg.	1	-	1	-	-	-	-	-	-	-	-	-	1	1
93 Erbring. v. sonst. Dienstleistungen	2	-	-	2	-	-	-	-	-	-	-	-	6	6
61025 Obervogau														
zusammen	20	12	2	4	1	-	1	-	-	-	-	-	61	42
D Sachgütererzeugung	2	1	-	1	-	-	-	-	-	-	-	-	5	2
DD Be- u. Verarb. v. Holz (o.H.v.Möbeln)	1	-	-	1	-	-	-	-	-	-	-	-	4	2
20 Be- u. Verarb. v. Holz (o.H.v.Möbeln)	1	-	-	1	-	-	-	-	-	-	-	-	4	2
DN H.v.sonst. Erzeugnissen,Rückgewinnung	1	1	-	-	-	-	-	-	-	-	-	-	1	-
36 H.v.sonstigen Erzeugnissen	1	1	-	-	-	-	-	-	-	-	-	-	1	-
E Energie- und Wasserversorgung	1	-	-	1	-	-	-	-	-	-	-	-	4	4
EA Energie- und Wasserversorgung	1	-	-	1	-	-	-	-	-	-	-	-	4	4
40 Energieversorgung	1	-	-	1	-	-	-	-	-	-	-	-	4	4
F Bauwesen	1	-	-	-	-	-	1	-	-	-	-	-	24	23
FA Bauwesen	1	-	-	-	-	-	1	-	-	-	-	-	24	23
45 Bauwesen	1	-	-	-	-	-	1	-	-	-	-	-	24	23
G Handel, Rep. v.Kfz u.Gebrauchsgütern	5	4	-	1	-	-	-	-	-	-	-	-	8	2
GA Handel, Rep. v.Kfz u.Gebrauchsgütern	5	4	-	1	-	-	-	-	-	-	-	-	8	2
50 Kfz-Handel, Rep. v.Kfz, Tankstellen	1	1	-	-	-	-	-	-	-	-	-	-	2	-
51 Handelsvermittlung u.GH (o.H.m.Kfz)	2	1	-	1	-	-	-	-	-	-	-	-	4	2
52 EH (o.Kfz,o.Tankst.), Rep.v.Gebr.g.	2	2	-	-	-	-	-	-	-	-	-	-	2	-
H Beherbergungs- und Gaststättenw.	2	1	1	-	-	-	-	-	-	-	-	-	3	1
HA Beherbergungs- und Gaststättenw.	2	1	1	-	-	-	-	-	-	-	-	-	3	1
55 Beherbergungs- und Gaststättenw.	2	1	1	-	-	-	-	-	-	-	-	-	3	1
I Verkehr und Nachrichtenübermittlung	1	-	1	-	-	-	-	-	-	-	-	-	1	1
IA Verkehr und Nachrichtenübermittlung	1	-	1	-	-	-	-	-	-	-	-	-	1	1
60 Landverkehr,Transp. i. Rohrfernleit.	1	-	1	-	-	-	-	-	-	-	-	-	1	1
J Kredit- und Versicherungswesen	1	1	-	-	-	-	-	-	-	-	-	-	1	-
JA Kredit- und Versicherungswesen	1	1	-	-	-	-	-	-	-	-	-	-	1	-
67 M.d.Kredit-u.Vers.w.verbund.Tätigk.	1	1	-	-	-	-	-	-	-	-	-	-	1	-
L Öffentl. Verwaltung, Sozialversich.	1	-	-	-	1	-	-	-	-	-	-	-	6	6
LA Öffentl. Verwaltung, Sozialversich.	1	-	-	-	1	-	-	-	-	-	-	-	6	6
75 Öffentl. Verwaltung, Sozialversich.	1	-	-	-	1	-	-	-	-	-	-	-	6	6
M Unterrichtswesen	1	-	-	1	-	-	-	-	-	-	-	-	3	3
MA Unterrichtswesen	1	-	-	1	-	-	-	-	-	-	-	-	3	3
80 Unterrichtswesen	1	-	-	1	-	-	-	-	-	-	-	-	3	3
O Erbring.v.sonst.öffentl.u.pers.Dienstl.	5	5	-	-	-	-	-	-	-	-	-	-	6	-
OA Erbring.v.sonst.öffentl.u.pers.Dienstl.	5	5	-	-	-	-	-	-	-	-	-	-	6	-
92 Kultur, Sport und Unterhaltung	2	2	-	-	-	-	-	-	-	-	-	-	2	-
93 Erbring. v. sonst. Dienstleistungen	3	3	-	-	-	-	-	-	-	-	-	-	4	-
61026 Pistorf														
zusammen	43	12	10	10	7	3	1	-	-	-	-	-	215	180
D Sachgütererzeugung	2	-	-	-	2	-	-	-	-	-	-	-	13	13
DI H.u.Bearb.v.Glas,H.v.W.a.Stein.u.Erden	1	-	-	-	1	-	-	-	-	-	-	-	8	8
26 H.u.Bea.v.Glas,H.v.W.a.Stein.u.Erden	1	-	-	-	1	-	-	-	-	-	-	-	8	8

Tabelle A5: Arbeitsstätten und Beschäftigte nach Gemeinden und Abteilungen der ÖNACE 1995

ÖNACE 1995	Arbeitsstätten insgesamt	davon mit ... unselbständig Beschäftigten											Beschäftigte insgesamt	darunter unselbst. Beschäftigte
		0	1	2 - 4	5 - 9	10 - 19	20 - 49	50 - 99	100 - 199	200 - 499	500 - 999	1000 und mehr		
DN H.v.sonst. Erzeugnissen,Rückgewinnung	1	-	-	-	1	-	-	-	-	-	-	-	5	5
36 H.v.sonstigen Erzeugnissen	1	-	-	-	1	-	-	-	-	-	-	-	5	5
F Bauwesen	9	-	1	4	3	1	-	-	-	-	-	-	58	53
FA Bauwesen	9	-	1	4	3	1	-	-	-	-	-	-	58	53
45 Bauwesen	9	-	1	4	3	1	-	-	-	-	-	-	58	53
G Handel, Rep. v.Kfz u.Gebrauchsgütern	8	2	2	-	1	2	1	-	-	-	-	-	89	83
GA Handel, Rep. v.Kfz u.Gebrauchsgütern	8	2	2	-	1	2	1	-	-	-	-	-	89	83
50 Kfz-Handel, Rep. v.Kfz, Tankstellen	4	1	-	-	1	2	-	-	-	-	-	-	38	35
51 Handelsvermittlung u.GH (o.H.m.Kfz)	1	-	-	-	-	-	1	-	-	-	-	-	46	46
52 EH (o.Kfz,o.Tankst.), Rep.v.Gebr.g.	3	1	2	-	-	-	-	-	-	-	-	-	5	2
H Beherbergungs- und Gaststättenw.	7	4	3	-	-	-	-	-	-	-	-	-	11	3
HA Beherbergungs- und Gaststättenw.	7	4	3	-	-	-	-	-	-	-	-	-	11	3
55 Beherbergungs- und Gaststättenw.	7	4	3	-	-	-	-	-	-	-	-	-	11	3
I Verkehr und Nachrichtenübermittlung	4	1	1	2	-	-	-	-	-	-	-	-	12	7
IA Verkehr und Nachrichtenübermittlung	4	1	1	2	-	-	-	-	-	-	-	-	12	7
60 Landverkehr,Transp. i. Rohrfernleit.	4	1	1	2	-	-	-	-	-	-	-	-	12	7
J Kredit- und Versicherungswesen	1	-	-	1	-	-	-	-	-	-	-	-	3	2
JA Kredit- und Versicherungswesen	1	-	-	1	-	-	-	-	-	-	-	-	3	2
67 M.d.Kredit-u.Vers.w.verbund.Tätigk.	1	-	-	1	-	-	-	-	-	-	-	-	3	2
K Realitätenwesen, Unternehmensdienstl.	3	2	1	-	-	-	-	-	-	-	-	-	4	1
KA Realitätenwesen, Unternehmensdienstl.	3	2	1	-	-	-	-	-	-	-	-	-	4	1
71 Vermiet.bewegl.Sachen o.Bed.pers.	2	2	-	-	-	-	-	-	-	-	-	-	2	-
74 Erbring.v.unternehmensbez.Dienstl.	1	-	1	-	-	-	-	-	-	-	-	-	2	1
L Öffentl. Verwaltung, Sozialversich.	1	-	-	-	1	-	-	-	-	-	-	-	6	6
LA Öffentl. Verwaltung, Sozialversich.	1	-	-	-	1	-	-	-	-	-	-	-	6	6
75 Öffentl. Verwaltung, Sozialversich.	1	-	-	-	1	-	-	-	-	-	-	-	6	6
M Unterrichtswesen	1	-	-	1	-	-	-	-	-	-	-	-	4	4
MA Unterrichtswesen	1	-	-	1	-	-	-	-	-	-	-	-	4	4
80 Unterrichtswesen	1	-	-	1	-	-	-	-	-	-	-	-	4	4
N Gesundheits-, Veterinär- u. Sozialw.	4	2	-	2	-	-	-	-	-	-	-	-	10	6
NA Gesundheits-, Veterinär- u. Sozialw.	4	2	-	2	-	-	-	-	-	-	-	-	10	6
85 Gesundheits-, Veterinär- u. Sozialw.	4	2	-	2	-	-	-	-	-	-	-	-	10	6
O Erbring.v.sonst.öffentl.u.pers.Dienstl.	3	1	2	-	-	-	-	-	-	-	-	-	5	2
OA Erbring.v.sonst.öffentl.u.pers.Dienstl.	3	1	2	-	-	-	-	-	-	-	-	-	5	2
93 Erbring. v. sonst. Dienstleistungen	3	1	2	-	-	-	-	-	-	-	-	-	5	2
61027 Ragnitz														
zusammen	36	10	9	4	5	2	5	1	-	-	-	-	326	290
D Sachgütererzeugung	9	2	-	2	2	1	2	-	-	-	-	-	100	92
DA H.v.Nahrungsm.u.Getränken,Tabakverarb.	1	-	-	-	-	-	1	-	-	-	-	-	24	22
15 H.v.Nahr.- u.Genussm.; Getränken	1	-	-	-	-	-	1	-	-	-	-	-	24	22
DG H.v.Chemikalien u. chem. Erzeugn.	1	-	-	-	1	-	-	-	-	-	-	-	10	9
24 H.v.Chemikalien u. chem. Erzeugn.	1	-	-	-	1	-	-	-	-	-	-	-	10	9
DI H.u.Bearb.v.Glas,H.v.W.a.Stein.u.Erden	1	-	-	-	-	1	-	-	-	-	-	-	11	11
26 H.u.Bea.v.Glas,H.v.W.a.Stein.u.Erden	1	-	-	-	-	1	-	-	-	-	-	-	11	11
DJ Metallierz.u.-bearbeitung, H.v.Metallierz.	4	2	-	2	-	-	-	-	-	-	-	-	11	6
28 H.v.Metallierzeugnissen	4	2	-	2	-	-	-	-	-	-	-	-	11	6
DK Maschinenbau	2	-	-	-	1	-	1	-	-	-	-	-	44	44
29 Maschinenbau	2	-	-	-	1	-	1	-	-	-	-	-	44	44

Tabelle A5: Arbeitsstätten und Beschäftigte nach Gemeinden und Abteilungen der ÖNACE 1995

ÖNACE 1995	Arbeitsstätten insgesamt	davon mit ... unselbständig Beschäftigten											Beschäftigte insgesamt	darunter unselbst. Beschäftigte	
		0	1	2 - 4	5 - 9	10 - 19	20 - 49	50 - 99	100 - 199	200 - 499	500 - 999	1000 und mehr			
F Bauwesen	2	-	-	-	-	-	-	1	1	-	-	-	-	112	112
FA Bauwesen	2	-	-	-	-	-	-	1	1	-	-	-	-	112	112
45 Bauwesen	2	-	-	-	-	-	-	1	1	-	-	-	-	112	112
G Handel, Rep. v.Kfz u.Gebrauchsgütern	8	1	5	-	1	-	1	-	-	-	-	-	-	42	33
GA Handel, Rep. v.Kfz u.Gebrauchsgütern	8	1	5	-	1	-	1	-	-	-	-	-	-	42	33
50 Kfz-Handel, Rep. v.Kfz, Tankstellen	1	-	1	-	-	-	-	-	-	-	-	-	-	2	1
51 Handelsvermittlung u.GH (o.H.m.Kfz)	3	-	2	-	1	-	-	-	-	-	-	-	-	15	10
52 EH (o.Kfz,o.Tankst.), Rep.v.Gebr.g.	4	1	2	-	-	-	1	-	-	-	-	-	-	25	22
H Beherbergungs- und Gaststättenw.	5	2	2	1	-	-	-	-	-	-	-	-	-	14	6
HA Beherbergungs- und Gaststättenw.	5	2	2	1	-	-	-	-	-	-	-	-	-	14	6
55 Beherbergungs- und Gaststättenw.	5	2	2	1	-	-	-	-	-	-	-	-	-	14	6
J Kredit- und Versicherungswesen	1	-	1	-	-	-	-	-	-	-	-	-	-	1	1
JA Kredit- und Versicherungswesen	1	-	1	-	-	-	-	-	-	-	-	-	-	1	1
65 Kreditwesen	1	-	1	-	-	-	-	-	-	-	-	-	-	1	1
K Realitätenwesen, Unternehmensdienstl.	4	3	-	1	-	-	-	-	-	-	-	-	-	8	3
KA Realitätenwesen, Unternehmensdienstl.	4	3	-	1	-	-	-	-	-	-	-	-	-	8	3
70 Realitätenwesen	1	-	-	1	-	-	-	-	-	-	-	-	-	4	3
72 Datenverarbeitung u. Datenbanken	1	1	-	-	-	-	-	-	-	-	-	-	-	2	-
74 Erbring.v.unternehmensbez.Dienstl.	2	2	-	-	-	-	-	-	-	-	-	-	-	2	-
M Unterrichtswesen	3	-	1	-	1	1	-	-	-	-	-	-	-	19	18
MA Unterrichtswesen	3	-	1	-	1	1	-	-	-	-	-	-	-	19	18
80 Unterrichtswesen	3	-	1	-	1	1	-	-	-	-	-	-	-	19	18
N Gesundheits-, Veterinär- u. Sozialw.	2	1	-	-	1	-	-	-	-	-	-	-	-	7	5
NA Gesundheits-, Veterinär- u. Sozialw.	2	1	-	-	1	-	-	-	-	-	-	-	-	7	5
85 Gesundheits-, Veterinär- u. Sozialw.	2	1	-	-	1	-	-	-	-	-	-	-	-	7	5
O Erbring.v.sonst.öffentl.u.pers.Dienstl.	2	1	-	-	-	-	1	-	-	-	-	-	-	23	20
OA Erbring.v.sonst.öffentl.u.pers.Dienstl.	2	1	-	-	-	-	1	-	-	-	-	-	-	23	20
92 Kultur, Sport und Unterhaltung	2	1	-	-	-	-	1	-	-	-	-	-	-	23	20
61028 Ratsch an der Weinstraße															
zusammen	9	3	4	2	-	-	-	-	-	-	-	-	-	21	10
G Handel, Rep. v.Kfz u.Gebrauchsgütern	5	2	2	1	-	-	-	-	-	-	-	-	-	13	5
GA Handel, Rep. v.Kfz u.Gebrauchsgütern	5	2	2	1	-	-	-	-	-	-	-	-	-	13	5
51 Handelsvermittlung u.GH (o.H.m.Kfz)	3	-	2	1	-	-	-	-	-	-	-	-	-	11	5
52 EH (o.Kfz,o.Tankst.), Rep.v.Gebr.g.	2	2	-	-	-	-	-	-	-	-	-	-	-	2	-
H Beherbergungs- und Gaststättenw.	2	1	1	-	-	-	-	-	-	-	-	-	-	4	1
HA Beherbergungs- und Gaststättenw.	2	1	1	-	-	-	-	-	-	-	-	-	-	4	1
55 Beherbergungs- und Gaststättenw.	2	1	1	-	-	-	-	-	-	-	-	-	-	4	1
L Öffentl. Verwaltung, Sozialversich.	1	-	-	1	-	-	-	-	-	-	-	-	-	3	3
LA Öffentl. Verwaltung, Sozialversich.	1	-	-	1	-	-	-	-	-	-	-	-	-	3	3
75 Öffentl. Verwaltung, Sozialversich.	1	-	-	1	-	-	-	-	-	-	-	-	-	3	3
M Unterrichtswesen	1	-	1	-	-	-	-	-	-	-	-	-	-	1	1
MA Unterrichtswesen	1	-	1	-	-	-	-	-	-	-	-	-	-	1	1
80 Unterrichtswesen	1	-	1	-	-	-	-	-	-	-	-	-	-	1	1

Tabelle A5: Arbeitsstätten und Beschäftigte nach Gemeinden und Abteilungen der ÖNACE 1995

ÖNACE 1995	Arbeitsstätten insgesamt	davon mit ... unselbständig Beschäftigten										Beschäftigte insgesamt	darunter unselbst. Beschäftigte	
		0	1	2 - 4	5 - 9	10 - 19	20 - 49	50 - 99	100 - 199	200 - 499	500 - 999			1000 und mehr
61029 Retznei														
zusammen	10	2	1	5	1	-	-	1	-	-	-	-	124	120
D Sachgütererzeugung	1	-	-	-	-	-	-	1	-	-	-	-	99	99
DI H.u.Bearb.v.Glas,H.v.W.a.Stein.u.Erden	1	-	-	-	-	-	-	1	-	-	-	-	99	99
26 H.u.Bea.v.Glas,H.v.W.a.Stein.u.Erden	1	-	-	-	-	-	-	1	-	-	-	-	99	99
G Handel, Rep. v.Kfz u.Gebrauchsgütern	3	2	-	1	-	-	-	-	-	-	-	-	6	3
GA Handel, Rep. v.Kfz u.Gebrauchsgütern	3	2	-	1	-	-	-	-	-	-	-	-	6	3
51 Handelsvermittlung u.GH (o.H.m.Kfz)	1	1	-	-	-	-	-	-	-	-	-	-	1	-
52 EH (o.Kfz,o.Tankst.), Rep.v.Gebr.g.	2	1	-	1	-	-	-	-	-	-	-	-	5	3
H Beherbergungs- und Gaststättenw.	1	-	-	1	-	-	-	-	-	-	-	-	3	2
HA Beherbergungs- und Gaststättenw.	1	-	-	1	-	-	-	-	-	-	-	-	3	2
55 Beherbergungs- und Gaststättenw.	1	-	-	1	-	-	-	-	-	-	-	-	3	2
L Öffentl. Verwaltung, Sozialversich.	2	-	-	2	-	-	-	-	-	-	-	-	5	5
LA Öffentl. Verwaltung, Sozialversich.	2	-	-	2	-	-	-	-	-	-	-	-	5	5
75 Öffentl. Verwaltung, Sozialversich.	2	-	-	2	-	-	-	-	-	-	-	-	5	5
M Unterrichtswesen	2	-	-	1	1	-	-	-	-	-	-	-	10	10
MA Unterrichtswesen	2	-	-	1	1	-	-	-	-	-	-	-	10	10
80 Unterrichtswesen	2	-	-	1	1	-	-	-	-	-	-	-	10	10
O Erbring.v.sonst.öffentl.u.pers.Dienstl.	1	-	1	-	-	-	-	-	-	-	-	-	1	1
OA Erbring.v.sonst.öffentl.u.pers.Dienstl.	1	-	1	-	-	-	-	-	-	-	-	-	1	1
92 Kultur, Sport und Unterhaltung	1	-	1	-	-	-	-	-	-	-	-	-	1	1
61030 St. Andrä-Höch														
zusammen	57	15	15	19	6	1	1	-	-	-	-	-	206	165
D Sachgütererzeugung	3	-	1	1	1	-	-	-	-	-	-	-	12	9
DJ Metallierz.u.-bearbeitung, H.v.Metallerz.	1	-	-	1	-	-	-	-	-	-	-	-	4	3
28 H.v.Metallerzeugnissen	1	-	-	1	-	-	-	-	-	-	-	-	4	3
DN H.v.sonst. Erzeugnissen,Rückgewinnung	2	-	1	-	1	-	-	-	-	-	-	-	8	6
36 H.v.sonstigen Erzeugnissen	2	-	1	-	1	-	-	-	-	-	-	-	8	6
F Bauwesen	5	1	1	2	1	-	-	-	-	-	-	-	21	16
FA Bauwesen	5	1	1	2	1	-	-	-	-	-	-	-	21	16
45 Bauwesen	5	1	1	2	1	-	-	-	-	-	-	-	21	16
G Handel, Rep. v.Kfz u.Gebrauchsgütern	10	3	1	4	2	-	-	-	-	-	-	-	30	22
GA Handel, Rep. v.Kfz u.Gebrauchsgütern	10	3	1	4	2	-	-	-	-	-	-	-	30	22
50 Kfz-Handel, Rep. v.Kfz, Tankstellen	1	-	1	-	-	-	-	-	-	-	-	-	3	1
51 Handelsvermittlung u.GH (o.H.m.Kfz)	3	2	-	1	-	-	-	-	-	-	-	-	4	2
52 EH (o.Kfz,o.Tankst.), Rep.v.Gebr.g.	6	1	-	3	2	-	-	-	-	-	-	-	23	19
H Beherbergungs- und Gaststättenw.	9	5	2	1	1	-	-	-	-	-	-	-	24	12
HA Beherbergungs- und Gaststättenw.	9	5	2	1	1	-	-	-	-	-	-	-	24	12
55 Beherbergungs- und Gaststättenw.	9	5	2	1	1	-	-	-	-	-	-	-	24	12
I Verkehr und Nachrichtenübermittlung	11	3	5	3	-	-	-	-	-	-	-	-	15	13
IA Verkehr und Nachrichtenübermittlung	11	3	5	3	-	-	-	-	-	-	-	-	15	13
60 Landverkehr,Transp. i. Rohrfernleit.	3	2	-	1	-	-	-	-	-	-	-	-	5	3
63 Hilfs-u.Nebentät.f.d.Verk., Reisebür.	7	1	5	1	-	-	-	-	-	-	-	-	7	7
64 Nachrichtenübermittlung	1	-	-	1	-	-	-	-	-	-	-	-	3	3

Tabelle A5: Arbeitsstätten und Beschäftigte nach Gemeinden und Abteilungen der ÖNACE 1995

ÖNACE 1995	Arbeitsstätten insgesamt	davon mit ... unselbständig Beschäftigten											Beschäftigte insgesamt	darunter unselbst. Beschäftigte	
		0	1	2 - 4	5 - 9	10 - 19	20 - 49	50 - 99	100 - 199	200 - 499	500 - 999	1000 und mehr			
J Kredit- und Versicherungswesen	2	-	1	1	-	-	-	-	-	-	-	-	-	5	4
JA Kredit- und Versicherungswesen	2	-	1	1	-	-	-	-	-	-	-	-	-	5	4
65 Kreditwesen	1	-	-	1	-	-	-	-	-	-	-	-	-	3	3
67 M.d.Kredit-u.Vers.w.verbund.Tätigk.	1	-	1	-	-	-	-	-	-	-	-	-	-	2	1
K Realitätenwesen, Unternehmensdienstl.	8	2	4	2	-	-	-	-	-	-	-	-	-	16	9
KA Realitätenwesen, Unternehmensdienstl.	8	2	4	2	-	-	-	-	-	-	-	-	-	16	9
71 Vermiet.bewegl.Sachen o.Bed.pers.	1	1	-	-	-	-	-	-	-	-	-	-	-	1	-
74 Erbring.v.unternehmensbez.Dienstl.	7	1	4	2	-	-	-	-	-	-	-	-	-	15	9
L Öffentl. Verwaltung, Sozialversich.	1	-	-	-	-	1	-	-	-	-	-	-	-	13	13
LA Öffentl. Verwaltung, Sozialversich.	1	-	-	-	-	1	-	-	-	-	-	-	-	13	13
75 Öffentl. Verwaltung, Sozialversich.	1	-	-	-	-	1	-	-	-	-	-	-	-	13	13
M Unterrichtswesen	3	-	-	2	1	-	-	-	-	-	-	-	-	12	12
MA Unterrichtswesen	3	-	-	2	1	-	-	-	-	-	-	-	-	12	12
80 Unterrichtswesen	3	-	-	2	1	-	-	-	-	-	-	-	-	12	12
N Gesundheits-, Veterinär- u. Sozialw.	4	1	-	2	-	-	1	-	-	-	-	-	-	54	52
NA Gesundheits-, Veterinär- u. Sozialw.	4	1	-	2	-	-	1	-	-	-	-	-	-	54	52
85 Gesundheits-, Veterinär- u. Sozialw.	4	1	-	2	-	-	1	-	-	-	-	-	-	54	52
O Erbring.v.sonst.öffentl.u.pers.Dienstl.	1	-	-	1	-	-	-	-	-	-	-	-	-	4	3
OA Erbring.v.sonst.öffentl.u.pers.Dienstl.	1	-	-	1	-	-	-	-	-	-	-	-	-	4	3
93 Erbring. v. sonst. Dienstleistungen	1	-	-	1	-	-	-	-	-	-	-	-	-	4	3
61031 St. Georgen an der Stiefing															
zusammen	52	14	11	16	7	2	2	-	-	-	-	-	-	229	186
D Sachgütererzeugung	6	2	1	1	1	1	-	-	-	-	-	-	-	31	24
DA H.v.Nahrungsm.u.Getränken,Tabakverarb.	2	-	-	1	1	-	-	-	-	-	-	-	-	13	10
15 H.v.Nahr.- u.Genussm.; Getränken	2	-	-	1	1	-	-	-	-	-	-	-	-	13	10
DD Be- u. Verarb. v. Holz (o.H.v.Möbeln)	1	1	-	-	-	-	-	-	-	-	-	-	-	2	-
20 Be- u. Verarb. v. Holz (o.H.v.Möbeln)	1	1	-	-	-	-	-	-	-	-	-	-	-	2	-
DK Maschinenbau	2	-	1	-	-	1	-	-	-	-	-	-	-	15	14
29 Maschinenbau	2	-	1	-	-	1	-	-	-	-	-	-	-	15	14
DN H.v.sonst. Erzeugnissen,Rückgewinnung	1	1	-	-	-	-	-	-	-	-	-	-	-	1	-
36 H.v.sonstigen Erzeugnissen	1	1	-	-	-	-	-	-	-	-	-	-	-	1	-
E Energie- und Wasserversorgung	1	-	1	-	-	-	-	-	-	-	-	-	-	2	1
EA Energie- und Wasserversorgung	1	-	1	-	-	-	-	-	-	-	-	-	-	2	1
40 Energieversorgung	1	-	1	-	-	-	-	-	-	-	-	-	-	2	1
F Bauwesen	2	1	1	-	-	-	-	-	-	-	-	-	-	3	1
FA Bauwesen	2	1	1	-	-	-	-	-	-	-	-	-	-	3	1
45 Bauwesen	2	1	1	-	-	-	-	-	-	-	-	-	-	3	1
G Handel, Rep. v.Kfz u.Gebrauchsgütern	11	5	1	3	2	-	-	-	-	-	-	-	-	31	21
GA Handel, Rep. v.Kfz u.Gebrauchsgütern	11	5	1	3	2	-	-	-	-	-	-	-	-	31	21
50 Kfz-Handel, Rep. v.Kfz, Tankstellen	2	-	-	1	1	-	-	-	-	-	-	-	-	10	8
51 Handelsvermittlung u.GH (o.H.m.Kfz)	5	4	1	-	-	-	-	-	-	-	-	-	-	7	1
52 EH (o.Kfz,o.Tankst.), Rep.v.Gebr.g.	4	1	-	2	1	-	-	-	-	-	-	-	-	14	12
H Beherbergungs- und Gaststättenw.	7	-	2	5	-	-	-	-	-	-	-	-	-	22	15
HA Beherbergungs- und Gaststättenw.	7	-	2	5	-	-	-	-	-	-	-	-	-	22	15
55 Beherbergungs- und Gaststättenw.	7	-	2	5	-	-	-	-	-	-	-	-	-	22	15

Tabelle A5: Arbeitsstätten und Beschäftigte nach Gemeinden und Abteilungen der ÖNACE 1995

ÖNACE 1995	Arbeitsstätten insgesamt	davon mit ... unselbständig Beschäftigten										Beschäftigte insgesamt	darunter unselbst. Beschäftigte	
		0	1	2 - 4	5 - 9	10 - 19	20 - 49	50 - 99	100 - 199	200 - 499	500 - 999			1000 und mehr
I Verkehr und Nachrichtenübermittlung	3	1	-	-	-	1	1	-	-	-	-	-	54	51
IA Verkehr und Nachrichtenübermittlung	3	1	-	-	-	1	1	-	-	-	-	-	54	51
60 Landverkehr, Transp. i. Rohrfernleit.	2	1	-	-	-	-	1	-	-	-	-	-	44	41
64 Nachrichtenübermittlung	1	-	-	-	-	1	-	-	-	-	-	-	10	10
J Kredit- und Versicherungswesen	2	1	-	-	1	-	-	-	-	-	-	-	10	8
JA Kredit- und Versicherungswesen	2	1	-	-	1	-	-	-	-	-	-	-	10	8
65 Kreditwesen	1	-	-	-	1	-	-	-	-	-	-	-	8	8
67 M.d.Kredit-u.Vers.w.verbund.Tätigk.	1	1	-	-	-	-	-	-	-	-	-	-	2	-
K Realitätenwesen, Unternehmensdienstl.	6	2	1	2	1	-	-	-	-	-	-	-	18	12
KA Realitätenwesen, Unternehmensdienstl.	6	2	1	2	1	-	-	-	-	-	-	-	18	12
74 Erbring.v.unternehmensbez.Dienstl.	6	2	1	2	1	-	-	-	-	-	-	-	18	12
L Öffentl. Verwaltung, Sozialversich.	2	-	2	-	-	-	-	-	-	-	-	-	2	2
LA Öffentl. Verwaltung, Sozialversich.	2	-	2	-	-	-	-	-	-	-	-	-	2	2
75 Öffentl. Verwaltung, Sozialversich.	2	-	2	-	-	-	-	-	-	-	-	-	2	2
M Unterrichtswesen	3	-	-	1	1	-	1	-	-	-	-	-	35	35
MA Unterrichtswesen	3	-	-	1	1	-	1	-	-	-	-	-	35	35
80 Unterrichtswesen	3	-	-	1	1	-	1	-	-	-	-	-	35	35
N Gesundheits-, Veterinär- u. Sozialw.	3	-	-	2	1	-	-	-	-	-	-	-	11	9
NA Gesundheits-, Veterinär- u. Sozialw.	3	-	-	2	1	-	-	-	-	-	-	-	11	9
85 Gesundheits-, Veterinär- u. Sozialw.	3	-	-	2	1	-	-	-	-	-	-	-	11	9
O Erbring.v.sonst.öffentl.u.pers.Dienstl.	6	2	2	2	-	-	-	-	-	-	-	-	10	7
OA Erbring.v.sonst.öffentl.u.pers.Dienstl.	6	2	2	2	-	-	-	-	-	-	-	-	10	7
90 Abwasser- u.Abfallbes.u.s.Entsorg.	1	-	1	-	-	-	-	-	-	-	-	-	1	1
91 Interessenvertretungen, Vereine	1	-	-	1	-	-	-	-	-	-	-	-	2	2
92 Kultur, Sport und Unterhaltung	2	1	1	-	-	-	-	-	-	-	-	-	2	1
93 Erbring. v. sonst. Dienstleistungen	2	1	-	1	-	-	-	-	-	-	-	-	5	3
61032 St. Johann im Saggautal														
zusammen	55	21	6	16	7	3	2	-	-	-	-	-	244	194
D Sachgütererzeugung	8	2	1	4	-	1	-	-	-	-	-	-	29	20
DA H.v.Nahrungsm.u.Getränken, Tabakverarb.	1	1	-	-	-	-	-	-	-	-	-	-	1	-
15 H.v.Nahr.- u.Genussm.; Getränken	1	1	-	-	-	-	-	-	-	-	-	-	1	-
DD Be- u. Verarb. v. Holz (o.H.v.Möbeln)	3	-	-	2	-	1	-	-	-	-	-	-	18	14
20 Be- u. Verarb. v. Holz (o.H.v.Möbeln)	3	-	-	2	-	1	-	-	-	-	-	-	18	14
DI H.u.Bearb.v.Glas,H.v.W.a.Stein.u.Erden	1	-	1	-	-	-	-	-	-	-	-	-	2	1
26 H.u.Bea.v.Glas,H.v.W.a.Stein.u.Erden	1	-	1	-	-	-	-	-	-	-	-	-	2	1
DJ Metallverz.-bearbeitung, H.v.Metallverz.	2	1	-	1	-	-	-	-	-	-	-	-	5	3
28 H.v.Metallzeugnissen	2	1	-	1	-	-	-	-	-	-	-	-	5	3
DN H.v.sonst. Erzeugnissen,Rückgewinnung	1	-	-	1	-	-	-	-	-	-	-	-	3	2
36 H.v.sonstigen Erzeugnissen	1	-	-	1	-	-	-	-	-	-	-	-	3	2
E Energie- und Wasserversorgung	1	-	1	-	-	-	-	-	-	-	-	-	1	1
EA Energie- und Wasserversorgung	1	-	1	-	-	-	-	-	-	-	-	-	1	1
40 Energieversorgung	1	-	1	-	-	-	-	-	-	-	-	-	1	1
F Bauwesen	3	-	1	-	2	-	-	-	-	-	-	-	17	14
FA Bauwesen	3	-	1	-	2	-	-	-	-	-	-	-	17	14
45 Bauwesen	3	-	1	-	2	-	-	-	-	-	-	-	17	14
G Handel, Rep. v.Kfz u.Gebrauchsgütern	10	6	-	4	-	-	-	-	-	-	-	-	26	15
GA Handel, Rep. v.Kfz u.Gebrauchsgütern	10	6	-	4	-	-	-	-	-	-	-	-	26	15
50 Kfz-Handel, Rep. v.Kfz, Tankstellen	3	2	-	1	-	-	-	-	-	-	-	-	9	4

Tabelle A5: Arbeitsstätten und Beschäftigte nach Gemeinden und Abteilungen der ÖNACE 1995

ÖNACE 1995	Arbeitsstätten insgesamt	davon mit ... unselbständig Beschäftigten											Beschäftigte insgesamt	darunter unselbst. Beschäftigte	
		0	1	2 - 4	5 - 9	10 - 19	20 - 49	50 - 99	100 - 199	200 - 499	500 - 999	1000 und mehr			
51 Handelsvermittlung u.GH (o.H.m.Kfz)	2	2	-	-	-	-	-	-	-	-	-	-	-	2	-
52 EH (o.Kfz,o.Tankst.), Rep.v.Gebr.g.	5	2	-	3	-	-	-	-	-	-	-	-	-	15	11
H Beherbergungs- und Gaststättenw.	5	3	-	2	-	-	-	-	-	-	-	-	-	10	4
HA Beherbergungs- und Gaststättenw.	5	3	-	2	-	-	-	-	-	-	-	-	-	10	4
55 Beherbergungs- und Gaststättenw.	5	3	-	2	-	-	-	-	-	-	-	-	-	10	4
I Verkehr und Nachrichtenübermittlung	7	3	2	-	1	-	1	-	-	-	-	-	-	58	51
IA Verkehr und Nachrichtenübermittlung	7	3	2	-	1	-	1	-	-	-	-	-	-	58	51
60 Landverkehr,Transp. i. Rohrfernleit.	6	3	2	-	-	-	1	-	-	-	-	-	-	51	44
64 Nachrichtenübermittlung	1	-	-	-	1	-	-	-	-	-	-	-	-	7	7
J Kredit- und Versicherungswesen	4	2	-	1	1	-	-	-	-	-	-	-	-	12	8
JA Kredit- und Versicherungswesen	4	2	-	1	1	-	-	-	-	-	-	-	-	12	8
65 Kreditwesen	1	-	-	1	-	-	-	-	-	-	-	-	-	3	3
67 M.d.Kredit-u.Vers.w.verbund.Tätigk.	3	2	-	-	1	-	-	-	-	-	-	-	-	9	5
K Realitätenwesen, Unternehmensdienstl.	3	3	-	-	-	-	-	-	-	-	-	-	-	3	-
KA Realitätenwesen, Unternehmensdienstl.	3	3	-	-	-	-	-	-	-	-	-	-	-	3	-
71 Vermiet.bewegl.Sachen o.Bed.pers.	2	2	-	-	-	-	-	-	-	-	-	-	-	2	-
72 Datenverarbeitung u. Datenbanken	1	1	-	-	-	-	-	-	-	-	-	-	-	1	-
L Öffentl. Verwaltung, Sozialversich.	2	-	-	1	-	1	-	-	-	-	-	-	-	14	14
LA Öffentl. Verwaltung, Sozialversich.	2	-	-	1	-	1	-	-	-	-	-	-	-	14	14
75 Öffentl. Verwaltung, Sozialversich.	2	-	-	1	-	1	-	-	-	-	-	-	-	14	14
M Unterrichtswesen	4	-	-	-	3	1	-	-	-	-	-	-	-	31	31
MA Unterrichtswesen	4	-	-	-	3	1	-	-	-	-	-	-	-	31	31
80 Unterrichtswesen	4	-	-	-	3	1	-	-	-	-	-	-	-	31	31
N Gesundheits-, Veterinär- u. Sozialw.	5	1	-	3	-	-	1	-	-	-	-	-	-	38	33
NA Gesundheits-, Veterinär- u. Sozialw.	5	1	-	3	-	-	1	-	-	-	-	-	-	38	33
85 Gesundheits-, Veterinär- u. Sozialw.	5	1	-	3	-	-	1	-	-	-	-	-	-	38	33
O Erbring.v.sonst.öffentl.u.pers.Dienstl.	3	1	1	1	-	-	-	-	-	-	-	-	-	5	3
OA Erbring.v.sonst.öffentl.u.pers.Dienstl.	3	1	1	1	-	-	-	-	-	-	-	-	-	5	3
91 Interessenvertretungen, Vereine	1	-	1	-	-	-	-	-	-	-	-	-	-	1	1
92 Kultur, Sport und Unterhaltung	1	1	-	-	-	-	-	-	-	-	-	-	-	1	-
93 Erbring. v. sonst. Dienstleistungen	1	-	-	1	-	-	-	-	-	-	-	-	-	3	2
61033 St. Nikolai im Sausal															
zusammen	54	22	11	9	8	1	3	-	-	-	-	-	-	240	190
D Sachgütererzeugung	7	1	3	1	2	-	-	-	-	-	-	-	-	26	17
DA H.v.Nahrungsm.u.Getränken,Tabakverarb.	3	-	2	-	1	-	-	-	-	-	-	-	-	13	9
15 H.v.Nahr.- u.Genussm.; Getränken	3	-	2	-	1	-	-	-	-	-	-	-	-	13	9
DB H.v.Textilien, Textilwaren u. Bekleidung	1	1	-	-	-	-	-	-	-	-	-	-	-	1	-
18 H.v.Bekleidung	1	1	-	-	-	-	-	-	-	-	-	-	-	1	-
DD Be- u. Verarb. v. Holz (o.H.v.Möbeln)	1	-	-	1	-	-	-	-	-	-	-	-	-	3	2
20 Be- u. Verarb. v. Holz (o.H.v.Möbeln)	1	-	-	1	-	-	-	-	-	-	-	-	-	3	2
DK Maschinenbau	1	-	-	-	1	-	-	-	-	-	-	-	-	7	5
29 Maschinenbau	1	-	-	-	1	-	-	-	-	-	-	-	-	7	5
DN H.v.sonst. Erzeugnissen,Rückgewinnung	1	-	1	-	-	-	-	-	-	-	-	-	-	2	1
37 Rückgewinnung (Recycling)	1	-	1	-	-	-	-	-	-	-	-	-	-	2	1
F Bauwesen	7	3	-	1	2	-	1	-	-	-	-	-	-	46	40
FA Bauwesen	7	3	-	1	2	-	1	-	-	-	-	-	-	46	40
45 Bauwesen	7	3	-	1	2	-	1	-	-	-	-	-	-	46	40

Tabelle A5: Arbeitsstätten und Beschäftigte nach Gemeinden und Abteilungen der ÖNACE 1995

ÖNACE 1995	Arbeitsstätten insgesamt	davon mit ... unselbständig Beschäftigten										Beschäftigte insgesamt	darunter unselbst. Beschäftigte	
		0	1	2 - 4	5 - 9	10 - 19	20 - 49	50 - 99	100 - 199	200 - 499	500 - 999			1000 und mehr
G Handel, Rep. v.Kfz u.Gebrauchsgütern	7	4	2	-	1	-	-	-	-	-	-	-	13	7
GA Handel, Rep. v.Kfz u.Gebrauchsgütern	7	4	2	-	1	-	-	-	-	-	-	-	13	7
50 Kfz-Handel, Rep. v.Kfz, Tankstellen	5	3	2	-	-	-	-	-	-	-	-	-	6	2
51 Handelsvermittlung u.GH (o.H.m.Kfz)	1	1	-	-	-	-	-	-	-	-	-	-	1	-
52 EH (o.Kfz,o.Tankst.), Rep.v.Gebr.g.	1	-	-	-	1	-	-	-	-	-	-	-	6	5
H Beherbergungs- und Gaststättenw.	9	5	2	1	-	1	-	-	-	-	-	-	32	18
HA Beherbergungs- und Gaststättenw.	9	5	2	1	-	1	-	-	-	-	-	-	32	18
55 Beherbergungs- und Gaststättenw.	9	5	2	1	-	1	-	-	-	-	-	-	32	18
I Verkehr und Nachrichtenübermittlung	3	1	-	1	1	-	-	-	-	-	-	-	10	8
IA Verkehr und Nachrichtenübermittlung	3	1	-	1	1	-	-	-	-	-	-	-	10	8
60 Landverkehr,Transp. i. Rohrfernleit.	1	-	-	1	-	-	-	-	-	-	-	-	4	3
64 Nachrichtenübermittlung	2	1	-	-	1	-	-	-	-	-	-	-	6	5
J Kredit- und Versicherungswesen	1	-	-	1	-	-	-	-	-	-	-	-	3	3
JA Kredit- und Versicherungswesen	1	-	-	1	-	-	-	-	-	-	-	-	3	3
65 Kreditwesen	1	-	-	1	-	-	-	-	-	-	-	-	3	3
K Realitätenwesen, Unternehmensdienstl.	5	4	1	-	-	-	-	-	-	-	-	-	6	1
KA Realitätenwesen, Unternehmensdienstl.	5	4	1	-	-	-	-	-	-	-	-	-	6	1
70 Realitätenwesen	1	1	-	-	-	-	-	-	-	-	-	-	1	-
74 Erbring.v.unternehmensbez.Dienstl.	4	3	1	-	-	-	-	-	-	-	-	-	5	1
L Öffentl. Verwaltung, Sozialversich.	1	-	-	-	1	-	-	-	-	-	-	-	7	7
LA Öffentl. Verwaltung, Sozialversich.	1	-	-	-	1	-	-	-	-	-	-	-	7	7
75 Öffentl. Verwaltung, Sozialversich.	1	-	-	-	1	-	-	-	-	-	-	-	7	7
M Unterrichtswesen	3	1	-	1	1	-	-	-	-	-	-	-	12	11
MA Unterrichtswesen	3	1	-	1	1	-	-	-	-	-	-	-	12	11
80 Unterrichtswesen	3	1	-	1	1	-	-	-	-	-	-	-	12	11
N Gesundheits-, Veterinär- u. Sozialw.	8	2	3	1	-	-	2	-	-	-	-	-	79	74
NA Gesundheits-, Veterinär- u. Sozialw.	8	2	3	1	-	-	2	-	-	-	-	-	79	74
85 Gesundheits-, Veterinär- u. Sozialw.	8	2	3	1	-	-	2	-	-	-	-	-	79	74
O Erbring.v.sonst.öffentl.u.pers.Dienstl.	3	1	-	2	-	-	-	-	-	-	-	-	6	4
OA Erbring.v.sonst.öffentl.u.pers.Dienstl.	3	1	-	2	-	-	-	-	-	-	-	-	6	4
91 Interessenvertretungen, Vereine	1	-	-	1	-	-	-	-	-	-	-	-	2	2
92 Kultur, Sport und Unterhaltung	1	1	-	-	-	-	-	-	-	-	-	-	1	-
93 Erbring. v. sonst. Dienstleistungen	1	-	-	1	-	-	-	-	-	-	-	-	3	2
61034 St. Nikolai ob Draßling														
zusammen	35	7	5	14	7	1	1	-	-	-	-	-	191	165
D Sachgütererzeugung	9	1	1	2	4	1	-	-	-	-	-	-	60	53
DA H.v.Nahrungsm.u.Getränken,Tabakverarb.	3	1	-	1	-	1	-	-	-	-	-	-	21	19
15 H.v.Nahr.- u.Genussm.; Getränken	3	1	-	1	-	1	-	-	-	-	-	-	21	19
DB H.v.Textilien, Textilwaren u. Bekleidung	1	-	-	1	-	-	-	-	-	-	-	-	4	3
18 H.v.Bekleidung	1	-	-	1	-	-	-	-	-	-	-	-	4	3
DC Ledererz. u. -verarbeitung, H.v.Schuhen	1	-	-	-	1	-	-	-	-	-	-	-	9	9
19 Ledererzeugung und -verarbeitung	1	-	-	-	1	-	-	-	-	-	-	-	9	9
DD Be- u. Verarb. v. Holz (o.H.v.Möbeln)	1	-	1	-	-	-	-	-	-	-	-	-	2	1
20 Be- u. Verarb. v. Holz (o.H.v.Möbeln)	1	-	1	-	-	-	-	-	-	-	-	-	2	1
DJ Metallierz.u.-bearbeitung, H.v.Metallierz.	2	-	-	-	2	-	-	-	-	-	-	-	15	13
28 H.v.Metallzerzeugnissen	2	-	-	-	2	-	-	-	-	-	-	-	15	13
DN H.v.sonst. Erzeugnissen,Rückgewinnung	1	-	-	-	1	-	-	-	-	-	-	-	9	8
36 H.v.sonstigen Erzeugnissen	1	-	-	-	1	-	-	-	-	-	-	-	9	8

Tabelle A5: Arbeitsstätten und Beschäftigte nach Gemeinden und Abteilungen der ÖNACE 1995

ÖNACE 1995	Arbeitsstätten insgesamt	davon mit ... unselbständig Beschäftigten											Beschäftigte insgesamt	darunter unselbst. Beschäftigte	
		0	1	2 - 4	5 - 9	10 - 19	20 - 49	50 - 99	100 - 199	200 - 499	500 - 999	1000 und mehr			
F Bauwesen	5	-	-	3	1	-	1	-	-	-	-	-	-	68	63
FA Bauwesen	5	-	-	3	1	-	1	-	-	-	-	-	-	68	63
45 Bauwesen	5	-	-	3	1	-	1	-	-	-	-	-	-	68	63
G Handel, Rep. v.Kfz u.Gebrauchsgütern	6	3	1	2	-	-	-	-	-	-	-	-	-	13	8
GA Handel, Rep. v.Kfz u.Gebrauchsgütern	6	3	1	2	-	-	-	-	-	-	-	-	-	13	8
50 Kfz-Handel, Rep. v.Kfz, Tankstellen	1	1	-	-	-	-	-	-	-	-	-	-	-	1	-
51 Handelsvermittlung u.GH (o.H.m.Kfz)	3	2	-	1	-	-	-	-	-	-	-	-	-	6	3
52 EH (o.Kfz,o.Tankst.), Rep.v.Gebr.g.	2	-	1	1	-	-	-	-	-	-	-	-	-	6	5
H Beherbergungs- und Gaststättenw.	4	-	2	2	-	-	-	-	-	-	-	-	-	14	9
HA Beherbergungs- und Gaststättenw.	4	-	2	2	-	-	-	-	-	-	-	-	-	14	9
55 Beherbergungs- und Gaststättenw.	4	-	2	2	-	-	-	-	-	-	-	-	-	14	9
I Verkehr und Nachrichtenübermittlung	1	-	-	1	-	-	-	-	-	-	-	-	-	4	4
IA Verkehr und Nachrichtenübermittlung	1	-	-	1	-	-	-	-	-	-	-	-	-	4	4
64 Nachrichtenübermittlung	1	-	-	1	-	-	-	-	-	-	-	-	-	4	4
J Kredit- und Versicherungswesen	2	1	-	1	-	-	-	-	-	-	-	-	-	5	4
JA Kredit- und Versicherungswesen	2	1	-	1	-	-	-	-	-	-	-	-	-	5	4
65 Kreditwesen	1	-	-	1	-	-	-	-	-	-	-	-	-	4	4
67 M.d.Kredit-u.Vers.w.verbund.Tätigk.	1	1	-	-	-	-	-	-	-	-	-	-	-	1	-
K Realitätenwesen, Unternehmensdienstl.	2	2	-	-	-	-	-	-	-	-	-	-	-	2	-
KA Realitätenwesen, Unternehmensdienstl.	2	2	-	-	-	-	-	-	-	-	-	-	-	2	-
70 Realitätenwesen	1	1	-	-	-	-	-	-	-	-	-	-	-	1	-
74 Erbring.v.unternehmensbez.Dienstl.	1	1	-	-	-	-	-	-	-	-	-	-	-	1	-
L Öffentl. Verwaltung, Sozialversich.	1	-	-	1	-	-	-	-	-	-	-	-	-	3	3
LA Öffentl. Verwaltung, Sozialversich.	1	-	-	1	-	-	-	-	-	-	-	-	-	3	3
75 Öffentl. Verwaltung, Sozialversich.	1	-	-	1	-	-	-	-	-	-	-	-	-	3	3
M Unterrichtswesen	2	-	-	1	1	-	-	-	-	-	-	-	-	11	11
MA Unterrichtswesen	2	-	-	1	1	-	-	-	-	-	-	-	-	11	11
80 Unterrichtswesen	2	-	-	1	1	-	-	-	-	-	-	-	-	11	11
N Gesundheits-, Veterinär- u. Sozialw.	1	-	-	-	1	-	-	-	-	-	-	-	-	5	5
NA Gesundheits-, Veterinär- u. Sozialw.	1	-	-	-	1	-	-	-	-	-	-	-	-	5	5
85 Gesundheits-, Veterinär- u. Sozialw.	1	-	-	-	1	-	-	-	-	-	-	-	-	5	5
O Erbring.v.sonst.öffentl.u.pers.Dienstl.	2	-	1	1	-	-	-	-	-	-	-	-	-	6	5
OA Erbring.v.sonst.öffentl.u.pers.Dienstl.	2	-	1	1	-	-	-	-	-	-	-	-	-	6	5
90 Abwasser- u.Abfallbes.u.s.Entsorg.	1	-	1	-	-	-	-	-	-	-	-	-	-	1	1
93 Erbring. v. sonst. Dienstleistungen	1	-	-	1	-	-	-	-	-	-	-	-	-	5	4
61035 St. Ulrich am Waasen															
zusammen	18	7	3	4	2	2	-	-	-	-	-	-	-	63	48
D Sachgütererzeugung	1	1	-	-	-	-	-	-	-	-	-	-	-	1	-
DB H.v.Textilien, Textilwaren u. Bekleidung	1	1	-	-	-	-	-	-	-	-	-	-	-	1	-
17 H.v.Textilien u.Textilwaren (o. Bekl.)	1	1	-	-	-	-	-	-	-	-	-	-	-	1	-
F Bauwesen	1	-	-	1	-	-	-	-	-	-	-	-	-	5	3
FA Bauwesen	1	-	-	1	-	-	-	-	-	-	-	-	-	5	3
45 Bauwesen	1	-	-	1	-	-	-	-	-	-	-	-	-	5	3
G Handel, Rep. v.Kfz u.Gebrauchsgütern	5	3	-	2	-	-	-	-	-	-	-	-	-	9	5
GA Handel, Rep. v.Kfz u.Gebrauchsgütern	5	3	-	2	-	-	-	-	-	-	-	-	-	9	5
50 Kfz-Handel, Rep. v.Kfz, Tankstellen	1	-	-	1	-	-	-	-	-	-	-	-	-	4	3
51 Handelsvermittlung u.GH (o.H.m.Kfz)	2	2	-	-	-	-	-	-	-	-	-	-	-	2	-
52 EH (o.Kfz,o.Tankst.), Rep.v.Gebr.g.	2	1	-	1	-	-	-	-	-	-	-	-	-	3	2

Tabelle A5: Arbeitsstätten und Beschäftigte nach Gemeinden und Abteilungen der ÖNACE 1995

ÖNACE 1995	Arbeitsstätten insgesamt	davon mit ... unselbständig Beschäftigten											Beschäftigte insgesamt	darunter unselbst. Beschäftigte	
		0	1	2 - 4	5 - 9	10 - 19	20 - 49	50 - 99	100 - 199	200 - 499	500 - 999	1000 und mehr			
H Beherbergungs- und Gaststättenw.	4	2	1	1	-	-	-	-	-	-	-	-	-	8	4
HA Beherbergungs- und Gaststättenw.	4	2	1	1	-	-	-	-	-	-	-	-	-	8	4
55 Beherbergungs- und Gaststättenw.	4	2	1	1	-	-	-	-	-	-	-	-	-	8	4
K Realitätenwesen, Unternehmensdienstl.	1	-	1	-	-	-	-	-	-	-	-	-	-	2	1
KA Realitätenwesen, Unternehmensdienstl.	1	-	1	-	-	-	-	-	-	-	-	-	-	2	1
74 Erbring.v.unternehmensbez.Dienstl.	1	-	1	-	-	-	-	-	-	-	-	-	-	2	1
L Öffentl. Verwaltung, Sozialversich.	1	-	-	-	1	-	-	-	-	-	-	-	-	6	6
LA Öffentl. Verwaltung, Sozialversich.	1	-	-	-	1	-	-	-	-	-	-	-	-	6	6
75 Öffentl. Verwaltung, Sozialversich.	1	-	-	-	1	-	-	-	-	-	-	-	-	6	6
M Unterrichtswesen	2	-	-	-	1	1	-	-	-	-	-	-	-	16	16
MA Unterrichtswesen	2	-	-	-	1	1	-	-	-	-	-	-	-	16	16
80 Unterrichtswesen	2	-	-	-	1	1	-	-	-	-	-	-	-	16	16
O Erbring.v.sonst.öffentl.u.pers.Dienstl.	3	1	1	-	-	1	-	-	-	-	-	-	-	16	13
OA Erbring.v.sonst.öffentl.u.pers.Dienstl.	3	1	1	-	-	1	-	-	-	-	-	-	-	16	13
91 Interessenvertretungen, Vereine	1	-	-	-	-	1	-	-	-	-	-	-	-	12	12
93 Erbring. v. sonst. Dienstleistungen	2	1	1	-	-	-	-	-	-	-	-	-	-	4	1
61036 St. Veit am Vogau															
zusammen	58	19	6	12	13	3	4	1	-	-	-	-	-	437	387
C Bergbau;Gewinn.v.Steinen u.Erden	1	-	1	-	-	-	-	-	-	-	-	-	-	1	1
CB Erzbergb., Gewinnung v.Steinen u.Erden	1	-	1	-	-	-	-	-	-	-	-	-	-	1	1
14 Gew.v.Steinen u.Erden;sonst.Bergb.	1	-	1	-	-	-	-	-	-	-	-	-	-	1	1
D Sachgütererzeugung	9	1	2	1	4	-	1	-	-	-	-	-	-	76	68
DA H.v.Nahrungsm.u.Getränken,Tabakverarb.	1	-	-	-	1	-	-	-	-	-	-	-	-	7	5
15 H.v.Nahr.- u.Genussm.; Getränken	1	-	-	-	1	-	-	-	-	-	-	-	-	7	5
DD Be- u. Verarb. v. Holz (o.H.v.Möbeln)	2	1	1	-	-	-	-	-	-	-	-	-	-	3	1
20 Be- u. Verarb. v. Holz (o.H.v.Möbeln)	2	1	1	-	-	-	-	-	-	-	-	-	-	3	1
DI H.u.Bearb.v.Glas,H.v.W.a.Stein.u.Erden	2	-	-	1	-	-	1	-	-	-	-	-	-	40	40
26 H.u.Bea.v.Glas,H.v.W.a.Stein.u.Erden	2	-	-	1	-	-	1	-	-	-	-	-	-	40	40
DM Fahrzeugbau	2	-	-	-	2	-	-	-	-	-	-	-	-	19	16
34 H.v.Kraftwagen und Kraftw.teilen	2	-	-	-	2	-	-	-	-	-	-	-	-	19	16
DN H.v.sonst. Erzeugnissen,Rückgewinnung	2	-	1	-	1	-	-	-	-	-	-	-	-	7	6
36 H.v.sonstigen Erzeugnissen	1	-	1	-	-	-	-	-	-	-	-	-	-	2	1
37 Rückgewinnung (Recycling)	1	-	-	-	1	-	-	-	-	-	-	-	-	5	5
E Energie- und Wasserversorgung	1	-	-	1	-	-	-	-	-	-	-	-	-	2	2
EA Energie- und Wasserversorgung	1	-	-	1	-	-	-	-	-	-	-	-	-	2	2
40 Energieversorgung	1	-	-	1	-	-	-	-	-	-	-	-	-	2	2
F Bauwesen	10	1	-	-	3	2	3	1	-	-	-	-	-	249	239
FA Bauwesen	10	1	-	-	3	2	3	1	-	-	-	-	-	249	239
45 Bauwesen	10	1	-	-	3	2	3	1	-	-	-	-	-	249	239
G Handel, Rep. v.Kfz u.Gebrauchsgütern	12	8	1	2	1	-	-	-	-	-	-	-	-	24	14
GA Handel, Rep. v.Kfz u.Gebrauchsgütern	12	8	1	2	1	-	-	-	-	-	-	-	-	24	14
50 Kfz-Handel, Rep. v.Kfz, Tankstellen	1	1	-	-	-	-	-	-	-	-	-	-	-	1	-
51 Handelsvermittlung u.GH (o.H.m.Kfz)	3	1	1	1	-	-	-	-	-	-	-	-	-	5	4
52 EH (o.Kfz,o.Tankst.), Rep.v.Gebr.g.	8	6	-	1	1	-	-	-	-	-	-	-	-	18	10
H Beherbergungs- und Gaststättenw.	7	4	-	3	-	-	-	-	-	-	-	-	-	17	8
HA Beherbergungs- und Gaststättenw.	7	4	-	3	-	-	-	-	-	-	-	-	-	17	8
55 Beherbergungs- und Gaststättenw.	7	4	-	3	-	-	-	-	-	-	-	-	-	17	8

Tabelle A5: Arbeitsstätten und Beschäftigte nach Gemeinden und Abteilungen der ÖNACE 1995

ÖNACE 1995	Arbeitsstätten insgesamt	davon mit ... unselbständig Beschäftigten											Beschäftigte insgesamt	darunter unselbst. Beschäftigte	
		0	1	2 - 4	5 - 9	10 - 19	20 - 49	50 - 99	100 - 199	200 - 499	500 - 999	1000 und mehr			
I Verkehr und Nachrichtenübermittlung	3	1	1	-	1	-	-	-	-	-	-	-	-	10	7
IA Verkehr und Nachrichtenübermittlung	3	1	1	-	1	-	-	-	-	-	-	-	-	10	7
60 Landverkehr, Transp. i. Rohrfernleit.	2	1	1	-	-	-	-	-	-	-	-	-	-	4	1
64 Nachrichtenübermittlung	1	-	-	-	1	-	-	-	-	-	-	-	-	6	6
J Kredit- und Versicherungswesen	2	1	-	1	-	-	-	-	-	-	-	-	-	5	4
JA Kredit- und Versicherungswesen	2	1	-	1	-	-	-	-	-	-	-	-	-	5	4
65 Kreditwesen	1	-	-	1	-	-	-	-	-	-	-	-	-	4	4
67 M.d.Kredit-u.Vers.w.verbund.Tätigk.	1	1	-	-	-	-	-	-	-	-	-	-	-	1	-
K Realitätenwesen, Unternehmensdienstl.	1	1	-	-	-	-	-	-	-	-	-	-	-	1	-
KA Realitätenwesen, Unternehmensdienstl.	1	1	-	-	-	-	-	-	-	-	-	-	-	1	-
74 Erbring.v.unternehmensbez.Dienstl.	1	1	-	-	-	-	-	-	-	-	-	-	-	1	-
L Öffentl. Verwaltung, Sozialversich.	1	-	-	-	1	-	-	-	-	-	-	-	-	7	7
LA Öffentl. Verwaltung, Sozialversich.	1	-	-	-	1	-	-	-	-	-	-	-	-	7	7
75 Öffentl. Verwaltung, Sozialversich.	1	-	-	-	1	-	-	-	-	-	-	-	-	7	7
M Unterrichtswesen	2	-	-	-	1	1	-	-	-	-	-	-	-	15	15
MA Unterrichtswesen	2	-	-	-	1	1	-	-	-	-	-	-	-	15	15
80 Unterrichtswesen	2	-	-	-	1	1	-	-	-	-	-	-	-	15	15
N Gesundheits-, Veterinär- u. Sozialw.	3	-	-	1	2	-	-	-	-	-	-	-	-	18	14
NA Gesundheits-, Veterinär- u. Sozialw.	3	-	-	1	2	-	-	-	-	-	-	-	-	18	14
85 Gesundheits-, Veterinär- u. Sozialw.	3	-	-	1	2	-	-	-	-	-	-	-	-	18	14
O Erbring.v.sonst.öffentl.u.pers.Dienstl.	6	2	1	3	-	-	-	-	-	-	-	-	-	12	8
OA Erbring.v.sonst.öffentl.u.pers.Dienstl.	6	2	1	3	-	-	-	-	-	-	-	-	-	12	8
91 Interessenvertretungen, Vereine	1	-	-	1	-	-	-	-	-	-	-	-	-	2	2
92 Kultur, Sport und Unterhaltung	1	1	-	-	-	-	-	-	-	-	-	-	-	1	-
93 Erbring. v. sonst. Dienstleistungen	4	1	1	2	-	-	-	-	-	-	-	-	-	9	6
61037 Schloßberg															
zusammen	22	10	1	6	3	1	1	-	-	-	-	-	-	92	68
D Sachgüterzeugung	4	3	-	1	-	-	-	-	-	-	-	-	-	8	4
DD Be- u. Verarb. v. Holz (o.H.v.Möbeln)	1	-	-	1	-	-	-	-	-	-	-	-	-	5	4
20 Be- u. Verarb. v. Holz (o.H.v.Möbeln)	1	-	-	1	-	-	-	-	-	-	-	-	-	5	4
DE H.u.Verarb.v.Papier u.Pappe, Verlagsw.	1	1	-	-	-	-	-	-	-	-	-	-	-	1	-
22 Verlagsw., Druckerei, Vervielfältig.	1	1	-	-	-	-	-	-	-	-	-	-	-	1	-
DJ Metallverz.u.-bearbeitung, H.v.Metallverz.	2	2	-	-	-	-	-	-	-	-	-	-	-	2	-
28 H.v.Metallverzeugnissen	2	2	-	-	-	-	-	-	-	-	-	-	-	2	-
E Energie- und Wasserversorgung	1	-	-	1	-	-	-	-	-	-	-	-	-	6	2
EA Energie- und Wasserversorgung	1	-	-	1	-	-	-	-	-	-	-	-	-	6	2
40 Energieversorgung	1	-	-	1	-	-	-	-	-	-	-	-	-	6	2
F Bauwesen	3	2	-	1	-	-	-	-	-	-	-	-	-	8	3
FA Bauwesen	3	2	-	1	-	-	-	-	-	-	-	-	-	8	3
45 Bauwesen	3	2	-	1	-	-	-	-	-	-	-	-	-	8	3
G Handel, Rep. v.Kfz u.Gebrauchsgütern	7	2	-	-	3	1	1	-	-	-	-	-	-	54	48
GA Handel, Rep. v.Kfz u.Gebrauchsgütern	7	2	-	-	3	1	1	-	-	-	-	-	-	54	48
50 Kfz-Handel, Rep. v.Kfz, Tankstellen	2	-	-	-	2	-	-	-	-	-	-	-	-	13	12
51 Handelsvermittlung u.GH (o.H.m.Kfz)	2	-	-	-	1	1	-	-	-	-	-	-	-	18	16
52 EH (o.Kfz,o.Tankst.), Rep.v.Gebr.g.	3	2	-	-	-	-	1	-	-	-	-	-	-	23	20
H Beherbergungs- und Gaststättenw.	4	2	1	1	-	-	-	-	-	-	-	-	-	8	4
HA Beherbergungs- und Gaststättenw.	4	2	1	1	-	-	-	-	-	-	-	-	-	8	4
55 Beherbergungs- und Gaststättenw.	4	2	1	1	-	-	-	-	-	-	-	-	-	8	4

Tabelle A5: Arbeitsstätten und Beschäftigte nach Gemeinden und Abteilungen der ÖNACE 1995

ÖNACE 1995	Arbeitsstätten insgesamt	davon mit ... unselbständig Beschäftigten										Beschäftigte insgesamt	darunter unselbst. Beschäftigte	
		0	1	2 - 4	5 - 9	10 - 19	20 - 49	50 - 99	100 - 199	200 - 499	500 - 999			1000 und mehr
L Öffentl. Verwaltung, Sozialversich.	1	-	-	1	-	-	-	-	-	-	-	-	4	4
LA Öffentl. Verwaltung, Sozialversich.	1	-	-	1	-	-	-	-	-	-	-	-	4	4
75 Öffentl. Verwaltung, Sozialversich.	1	-	-	1	-	-	-	-	-	-	-	-	4	4
M Unterrichtswesen	1	-	-	1	-	-	-	-	-	-	-	-	3	3
MA Unterrichtswesen	1	-	-	1	-	-	-	-	-	-	-	-	3	3
80 Unterrichtswesen	1	-	-	1	-	-	-	-	-	-	-	-	3	3
N Gesundheits-, Veterinär- u. Sozialw.	1	1	-	-	-	-	-	-	-	-	-	-	1	-
NA Gesundheits-, Veterinär- u. Sozialw.	1	1	-	-	-	-	-	-	-	-	-	-	1	-
85 Gesundheits-, Veterinär- u. Sozialw.	1	1	-	-	-	-	-	-	-	-	-	-	1	-
61038 Seggau														
zusammen	19	5	3	8	1	-	2	-	-	-	-	-	103	88
F Bauwesen	3	2	1	-	-	-	-	-	-	-	-	-	4	1
FA Bauwesen	3	2	1	-	-	-	-	-	-	-	-	-	4	1
45 Bauwesen	3	2	1	-	-	-	-	-	-	-	-	-	4	1
G Handel, Rep. v.Kfz u.Gebrauchsgütern	1	1	-	-	-	-	-	-	-	-	-	-	1	-
GA Handel, Rep. v.Kfz u.Gebrauchsgütern	1	1	-	-	-	-	-	-	-	-	-	-	1	-
51 Handelsvermittlung u.GH (o.H.m.Kfz)	1	1	-	-	-	-	-	-	-	-	-	-	1	-
H Beherbergungs- und Gaststättenw.	7	-	1	4	-	-	2	-	-	-	-	-	75	67
HA Beherbergungs- und Gaststättenw.	7	-	1	4	-	-	2	-	-	-	-	-	75	67
55 Beherbergungs- und Gaststättenw.	7	-	1	4	-	-	2	-	-	-	-	-	75	67
J Kredit- und Versicherungswesen	1	1	-	-	-	-	-	-	-	-	-	-	-	-
JA Kredit- und Versicherungswesen	1	1	-	-	-	-	-	-	-	-	-	-	-	-
67 M.d.Kredit-u.Vers.w.verbund.Tätigk.	1	1	-	-	-	-	-	-	-	-	-	-	-	-
K Realitätenwesen, Unternehmensdienstl.	2	-	1	1	-	-	-	-	-	-	-	-	7	5
KA Realitätenwesen, Unternehmensdienstl.	2	-	1	1	-	-	-	-	-	-	-	-	7	5
72 Datenverarbeitung u. Datenbanken	1	-	1	-	-	-	-	-	-	-	-	-	2	1
74 Erbring.v.unternehmensbez.Dienstl.	1	-	-	1	-	-	-	-	-	-	-	-	5	4
L Öffentl. Verwaltung, Sozialversich.	1	-	-	-	1	-	-	-	-	-	-	-	6	6
LA Öffentl. Verwaltung, Sozialversich.	1	-	-	-	1	-	-	-	-	-	-	-	6	6
75 Öffentl. Verwaltung, Sozialversich.	1	-	-	-	1	-	-	-	-	-	-	-	6	6
M Unterrichtswesen	2	-	-	2	-	-	-	-	-	-	-	-	6	6
MA Unterrichtswesen	2	-	-	2	-	-	-	-	-	-	-	-	6	6
80 Unterrichtswesen	2	-	-	2	-	-	-	-	-	-	-	-	6	6
O Erbring.v.sonst.öffentl.u.pers.Dienstl.	2	1	-	1	-	-	-	-	-	-	-	-	4	3
OA Erbring.v.sonst.öffentl.u.pers.Dienstl.	2	1	-	1	-	-	-	-	-	-	-	-	4	3
92 Kultur, Sport und Unterhaltung	2	1	-	1	-	-	-	-	-	-	-	-	4	3
61039 Spielfeld														
zusammen	59	12	11	16	7	6	3	3	1	-	-	-	616	582
D Sachgütererzeugung	1	-	-	1	-	-	-	-	-	-	-	-	3	2
DH H.v.Gummi- und Kunststoffwaren	1	-	-	1	-	-	-	-	-	-	-	-	3	2
25 H.v.Gummi- und Kunststoffwaren	1	-	-	1	-	-	-	-	-	-	-	-	3	2
F Bauwesen	1	1	-	-	-	-	-	-	-	-	-	-	1	-
FA Bauwesen	1	1	-	-	-	-	-	-	-	-	-	-	1	-
45 Bauwesen	1	1	-	-	-	-	-	-	-	-	-	-	1	-

Tabelle A5: Arbeitsstätten und Beschäftigte nach Gemeinden und Abteilungen der ÖNACE 1995

ÖNACE 1995	Arbeitsstätten insgesamt	davon mit ... unselbständig Beschäftigten											Beschäftigte insgesamt	darunter unselbst. Beschäftigte	
		0	1	2 - 4	5 - 9	10 - 19	20 - 49	50 - 99	100 - 199	200 - 499	500 - 999	1000 und mehr			
G Handel, Rep. v.Kfz u.Gebrauchsgütern	18	7	5	4	-	2	-	-	-	-	-	-	-	62	47
GA Handel, Rep. v.Kfz u.Gebrauchsgütern	18	7	5	4	-	2	-	-	-	-	-	-	-	62	47
50 Kfz-Handel, Rep. v.Kfz, Tankstellen	4	-	1	2	-	1	-	-	-	-	-	-	-	22	20
51 Handelsvermittlung u.GH (o.H.m.Kfz)	5	4	-	1	-	-	-	-	-	-	-	-	-	9	2
52 EH (o.Kfz,o.Tankst.), Rep.v.Gebr.g.	9	3	4	1	-	1	-	-	-	-	-	-	-	31	25
H Beherbergungs- und Gaststättenw.	8	2	4	2	-	-	-	-	-	-	-	-	-	22	10
HA Beherbergungs- und Gaststättenw.	8	2	4	2	-	-	-	-	-	-	-	-	-	22	10
55 Beherbergungs- und Gaststättenw.	8	2	4	2	-	-	-	-	-	-	-	-	-	22	10
I Verkehr und Nachrichtenübermittlung	13	-	-	2	5	3	1	2	-	-	-	-	-	235	234
IA Verkehr und Nachrichtenübermittlung	13	-	-	2	5	3	1	2	-	-	-	-	-	235	234
60 Landverkehr,Transp. i. Rohrfernleit.	4	-	-	1	-	1	-	2	-	-	-	-	-	126	125
63 Hilfs-u.Nebentät.f.d.Verk., Reisebür.	7	-	-	1	4	1	1	-	-	-	-	-	-	91	91
64 Nachrichtenübermittlung	2	-	-	-	1	1	-	-	-	-	-	-	-	18	18
J Kredit- und Versicherungswesen	2	-	-	2	-	-	-	-	-	-	-	-	-	5	5
JA Kredit- und Versicherungswesen	2	-	-	2	-	-	-	-	-	-	-	-	-	5	5
65 Kreditwesen	2	-	-	2	-	-	-	-	-	-	-	-	-	5	5
K Realitätenwesen, Unternehmensdienstl.	4	2	1	-	1	-	-	-	-	-	-	-	-	10	7
KA Realitätenwesen, Unternehmensdienstl.	4	2	1	-	1	-	-	-	-	-	-	-	-	10	7
74 Erbring.v.unternehmensbez.Dienstl.	4	2	1	-	1	-	-	-	-	-	-	-	-	10	7
L Öffentl. Verwaltung, Sozialversich.	7	-	-	2	-	1	2	1	1	-	-	-	-	263	263
LA Öffentl. Verwaltung, Sozialversich.	7	-	-	2	-	1	2	1	1	-	-	-	-	263	263
75 Öffentl. Verwaltung, Sozialversich.	7	-	-	2	-	1	2	1	1	-	-	-	-	263	263
M Unterrichtswesen	2	-	-	1	1	-	-	-	-	-	-	-	-	7	7
MA Unterrichtswesen	2	-	-	1	1	-	-	-	-	-	-	-	-	7	7
80 Unterrichtswesen	2	-	-	1	1	-	-	-	-	-	-	-	-	7	7
N Gesundheits-, Veterinär- u. Sozialw.	1	-	-	1	-	-	-	-	-	-	-	-	-	4	4
NA Gesundheits-, Veterinär- u. Sozialw.	1	-	-	1	-	-	-	-	-	-	-	-	-	4	4
85 Gesundheits-, Veterinär- u. Sozialw.	1	-	-	1	-	-	-	-	-	-	-	-	-	4	4
O Erbring.v.sonst.öffentl.u.pers.Dienstl.	2	-	1	1	-	-	-	-	-	-	-	-	-	4	3
OA Erbring.v.sonst.öffentl.u.pers.Dienstl.	2	-	1	1	-	-	-	-	-	-	-	-	-	4	3
92 Kultur, Sport und Unterhaltung	1	-	1	-	-	-	-	-	-	-	-	-	-	1	1
93 Erbring. v. sonst. Dienstleistungen	1	-	-	1	-	-	-	-	-	-	-	-	-	3	2
61040 Stocking															
zusammen	37	13	7	11	2	3	1	-	-	-	-	-	-	147	108
D Sachgütererzeugung	3	1	2	-	-	-	-	-	-	-	-	-	-	6	2
DA H.v.Nahrungsm.u.Getränken,Tabakverarb.	2	-	2	-	-	-	-	-	-	-	-	-	-	5	2
15 H.v.Nahr.- u.Genussm.; Getränken	2	-	2	-	-	-	-	-	-	-	-	-	-	5	2
DN H.v.sonst. Erzeugnissen,Rückgewinnung	1	1	-	-	-	-	-	-	-	-	-	-	-	1	-
36 H.v.sonstigen Erzeugnissen	1	1	-	-	-	-	-	-	-	-	-	-	-	1	-
E Energie- und Wasserversorgung	1	-	-	1	-	-	-	-	-	-	-	-	-	2	2
EA Energie- und Wasserversorgung	1	-	-	1	-	-	-	-	-	-	-	-	-	2	2
40 Energieversorgung	1	-	-	1	-	-	-	-	-	-	-	-	-	2	2
F Bauwesen	4	-	1	-	1	1	1	-	-	-	-	-	-	43	37
FA Bauwesen	4	-	1	-	1	1	1	-	-	-	-	-	-	43	37
45 Bauwesen	4	-	1	-	1	1	1	-	-	-	-	-	-	43	37

Tabelle A5: Arbeitsstätten und Beschäftigte nach Gemeinden und Abteilungen der ÖNACE 1995

ÖNACE 1995	Arbeitsstätten insgesamt	davon mit ... unselbständig Beschäftigten										Beschäftigte insgesamt	darunter unselbst. Beschäftigte	
		0	1	2 - 4	5 - 9	10 - 19	20 - 49	50 - 99	100 - 199	200 - 499	500 - 999			1000 und mehr
G Handel, Rep. v.Kfz u.Gebrauchsgütern	11	3	1	7	-	-	-	-	-	-	-	-	32	19
GA Handel, Rep. v.Kfz u.Gebrauchsgütern	11	3	1	7	-	-	-	-	-	-	-	-	32	19
50 Kfz-Handel, Rep. v.Kfz, Tankstellen	4	1	1	2	-	-	-	-	-	-	-	-	11	7
51 Handelsvermittlung u.GH (o.H.m.Kfz)	3	-	-	3	-	-	-	-	-	-	-	-	12	8
52 EH (o.Kfz,o.Tankst.), Rep.v.Gebr.g.	4	2	-	2	-	-	-	-	-	-	-	-	9	4
H Beherbergungs- und Gaststättenw.	4	2	1	1	-	-	-	-	-	-	-	-	9	3
HA Beherbergungs- und Gaststättenw.	4	2	1	1	-	-	-	-	-	-	-	-	9	3
55 Beherbergungs- und Gaststättenw.	4	2	1	1	-	-	-	-	-	-	-	-	9	3
I Verkehr und Nachrichtenübermittlung	5	3	-	1	-	1	-	-	-	-	-	-	25	20
IA Verkehr und Nachrichtenübermittlung	5	3	-	1	-	1	-	-	-	-	-	-	25	20
60 Landverkehr,Transp. i. Rohrfernleit.	5	3	-	1	-	1	-	-	-	-	-	-	25	20
J Kredit- und Versicherungswesen	2	1	1	-	-	-	-	-	-	-	-	-	2	1
JA Kredit- und Versicherungswesen	2	1	1	-	-	-	-	-	-	-	-	-	2	1
67 M.d.Kredit-u.Vers.w.verbund.Tätigk.	2	1	1	-	-	-	-	-	-	-	-	-	2	1
K Realitätenwesen, Unternehmensdienstl.	3	2	1	-	-	-	-	-	-	-	-	-	4	1
KA Realitätenwesen, Unternehmensdienstl.	3	2	1	-	-	-	-	-	-	-	-	-	4	1
72 Datenverarbeitung u. Datenbanken	1	1	-	-	-	-	-	-	-	-	-	-	1	-
74 Erbring.v.unternehmensbez.Dienstl.	2	1	1	-	-	-	-	-	-	-	-	-	3	1
L Öffentl. Verwaltung, Sozialversich.	1	-	-	-	1	-	-	-	-	-	-	-	5	5
LA Öffentl. Verwaltung, Sozialversich.	1	-	-	-	1	-	-	-	-	-	-	-	5	5
75 Öffentl. Verwaltung, Sozialversich.	1	-	-	-	1	-	-	-	-	-	-	-	5	5
M Unterrichtswesen	2	-	-	1	-	1	-	-	-	-	-	-	18	18
MA Unterrichtswesen	2	-	-	1	-	1	-	-	-	-	-	-	18	18
80 Unterrichtswesen	2	-	-	1	-	1	-	-	-	-	-	-	18	18
N Gesundheits-, Veterinär- u. Sozialw.	1	1	-	-	-	-	-	-	-	-	-	-	1	-
NA Gesundheits-, Veterinär- u. Sozialw.	1	1	-	-	-	-	-	-	-	-	-	-	1	-
85 Gesundheits-, Veterinär- u. Sozialw.	1	1	-	-	-	-	-	-	-	-	-	-	1	-
61041 Straß in Steiermark														
zusammen	74	20	13	14	10	12	3	1	-	1	-	-	802	728
D Sachgütererzeugung	5	-	1	-	2	2	-	-	-	-	-	-	44	38
DA H.v.Nahrungsm.u.Getränken,Tabakverarb.	3	-	1	-	1	1	-	-	-	-	-	-	20	17
15 H.v.Nahr.- u.Genussm.; Getränken	3	-	1	-	1	1	-	-	-	-	-	-	20	17
DJ Metallerz.u.-bearbeitung, H.v.Metallerz.	1	-	-	-	-	1	-	-	-	-	-	-	15	14
28 H.v.Metallerzeugnissen	1	-	-	-	-	1	-	-	-	-	-	-	15	14
DN H.v.sonst. Erzeugnissen,Rückgewinnung	1	-	-	-	1	-	-	-	-	-	-	-	9	7
36 H.v.sonstigen Erzeugnissen	1	-	-	-	1	-	-	-	-	-	-	-	9	7
E Energie- und Wasserversorgung	1	-	-	1	-	-	-	-	-	-	-	-	3	3
EA Energie- und Wasserversorgung	1	-	-	1	-	-	-	-	-	-	-	-	3	3
41 Wasserversorgung	1	-	-	1	-	-	-	-	-	-	-	-	3	3
F Bauwesen	10	2	2	3	-	2	1	-	-	-	-	-	100	88
FA Bauwesen	10	2	2	3	-	2	1	-	-	-	-	-	100	88
45 Bauwesen	10	2	2	3	-	2	1	-	-	-	-	-	100	88
G Handel, Rep. v.Kfz u.Gebrauchsgütern	20	8	2	4	2	3	-	1	-	-	-	-	186	164
GA Handel, Rep. v.Kfz u.Gebrauchsgütern	20	8	2	4	2	3	-	1	-	-	-	-	186	164
50 Kfz-Handel, Rep. v.Kfz, Tankstellen	5	3	1	-	-	1	-	-	-	-	-	-	26	20
51 Handelsvermittlung u.GH (o.H.m.Kfz)	4	2	-	-	-	1	-	1	-	-	-	-	111	105
52 EH (o.Kfz,o.Tankst.), Rep.v.Gebr.g.	11	3	1	4	2	1	-	-	-	-	-	-	49	39

Tabelle A5: Arbeitsstätten und Beschäftigte nach Gemeinden und Abteilungen der ÖNACE 1995

ÖNACE 1995	Arbeitsstätten insgesamt	davon mit ... unselbständig Beschäftigten											Beschäftigte insgesamt	darunter unselbst. Beschäftigte
		0	1	2 - 4	5 - 9	10 - 19	20 - 49	50 - 99	100 - 199	200 - 499	500 - 999	1000 und mehr		
H Beherbergungs- und Gaststättenw.	9	2	3	2	1	1	-	-	-	-	-	-	44	34
HA Beherbergungs- und Gaststättenw.	9	2	3	2	1	1	-	-	-	-	-	-	44	34
55 Beherbergungs- und Gaststättenw.	9	2	3	2	1	1	-	-	-	-	-	-	44	34
I Verkehr und Nachrichtenübermittlung	4	2	1	-	1	-	-	-	-	-	-	-	12	9
IA Verkehr und Nachrichtenübermittlung	4	2	1	-	1	-	-	-	-	-	-	-	12	9
60 Landverkehr, Transp. i. Rohrfernleit.	1	1	-	-	-	-	-	-	-	-	-	-	1	-
63 Hilfs- u. Nebentät. f. d. Verk., Reisebür.	1	-	1	-	-	-	-	-	-	-	-	-	1	1
64 Nachrichtenübermittlung	2	1	-	-	1	-	-	-	-	-	-	-	10	8
J Kredit- und Versicherungswesen	2	-	-	-	1	-	1	-	-	-	-	-	26	26
JA Kredit- und Versicherungswesen	2	-	-	-	1	-	1	-	-	-	-	-	26	26
65 Kreditwesen	2	-	-	-	1	-	1	-	-	-	-	-	26	26
K Realitätenwesen, Unternehmensdienstl.	6	3	2	-	1	-	-	-	-	-	-	-	19	11
KA Realitätenwesen, Unternehmensdienstl.	6	3	2	-	1	-	-	-	-	-	-	-	19	11
74 Erbring. v. unternehmensbez. Dienstl.	6	3	2	-	1	-	-	-	-	-	-	-	19	11
L Öffentl. Verwaltung, Sozialversich.	3	-	-	-	-	2	-	-	-	1	-	-	278	278
LA Öffentl. Verwaltung, Sozialversich.	3	-	-	-	-	2	-	-	-	1	-	-	278	278
75 Öffentl. Verwaltung, Sozialversich.	3	-	-	-	-	2	-	-	-	1	-	-	278	278
M Unterrichtswesen	4	1	-	1	-	1	1	-	-	-	-	-	44	42
MA Unterrichtswesen	4	1	-	1	-	1	1	-	-	-	-	-	44	42
80 Unterrichtswesen	4	1	-	1	-	1	1	-	-	-	-	-	44	42
N Gesundheits-, Veterinär- u. Sozialw.	4	-	1	2	-	1	-	-	-	-	-	-	25	19
NA Gesundheits-, Veterinär- u. Sozialw.	4	-	1	2	-	1	-	-	-	-	-	-	25	19
85 Gesundheits-, Veterinär- u. Sozialw.	4	-	1	2	-	1	-	-	-	-	-	-	25	19
O Erbring. v. sonst. öffentl. u. pers. Dienstl.	6	2	1	1	2	-	-	-	-	-	-	-	21	16
OA Erbring. v. sonst. öffentl. u. pers. Dienstl.	6	2	1	1	2	-	-	-	-	-	-	-	21	16
90 Abwasser- u. Abfallbes. u. s. Entsorg.	1	-	-	-	1	-	-	-	-	-	-	-	6	6
92 Kultur, Sport und Unterhaltung	1	1	-	-	-	-	-	-	-	-	-	-	1	-
93 Erbring. v. sonst. Dienstleistungen	4	1	1	1	1	-	-	-	-	-	-	-	14	10
61042 Sulztal an der Weinstraße														
zusammen	5	1	-	3	1	-	-	-	-	-	-	-	18	15
D Sachgütererzeugung	1	-	-	1	-	-	-	-	-	-	-	-	3	3
DN H. v. sonst. Erzeugnissen, Rückgewinnung	1	-	-	1	-	-	-	-	-	-	-	-	3	3
36 H. v. sonstigen Erzeugnissen	1	-	-	1	-	-	-	-	-	-	-	-	3	3
H Beherbergungs- und Gaststättenw.	2	-	-	1	1	-	-	-	-	-	-	-	11	9
HA Beherbergungs- und Gaststättenw.	2	-	-	1	1	-	-	-	-	-	-	-	11	9
55 Beherbergungs- und Gaststättenw.	2	-	-	1	1	-	-	-	-	-	-	-	11	9
K Realitätenwesen, Unternehmensdienstl.	1	1	-	-	-	-	-	-	-	-	-	-	1	-
KA Realitätenwesen, Unternehmensdienstl.	1	1	-	-	-	-	-	-	-	-	-	-	1	-
74 Erbring. v. unternehmensbez. Dienstl.	1	1	-	-	-	-	-	-	-	-	-	-	1	-
L Öffentl. Verwaltung, Sozialversich.	1	-	-	1	-	-	-	-	-	-	-	-	3	3
LA Öffentl. Verwaltung, Sozialversich.	1	-	-	1	-	-	-	-	-	-	-	-	3	3
75 Öffentl. Verwaltung, Sozialversich.	1	-	-	1	-	-	-	-	-	-	-	-	3	3

Tabelle A5: Arbeitsstätten und Beschäftigte nach Gemeinden und Abteilungen der ÖNACE 1995

ÖNACE 1995	Arbeitsstätten insgesamt	davon mit ... unselbständig Beschäftigten											Beschäftigte insgesamt	darunter unselbst. Beschäftigte
		0	1	2 - 4	5 - 9	10 - 19	20 - 49	50 - 99	100 - 199	200 - 499	500 - 999	1000 und mehr		
61043 Tillmitsch														
zusammen	102	37	12	22	17	10	2	1	1	-	-	-	679	575
C Bergbau; Gewinn.v.Steinen u.Erden	1	-	-	-	1	-	-	-	-	-	-	-	9	8
CB Erzbergb., Gewinnung v.Steinen u.Erden	1	-	-	-	1	-	-	-	-	-	-	-	9	8
14 Gew.v.Steinen u.Erden;sonst.Bergb.	1	-	-	-	1	-	-	-	-	-	-	-	9	8
D Sachgütererzeugung	17	6	1	3	3	3	-	-	1	-	-	-	186	171
DB H.v.Textilien, Textilwaren u. Bekleidung	1	-	-	-	1	-	-	-	-	-	-	-	8	7
18 H.v.Bekleidung	1	-	-	-	1	-	-	-	-	-	-	-	8	7
DD Be- u. Verarb. v. Holz (o.H.v.Möbeln)	2	1	-	1	-	-	-	-	-	-	-	-	4	2
20 Be- u. Verarb. v. Holz (o.H.v.Möbeln)	2	1	-	1	-	-	-	-	-	-	-	-	4	2
DI H.u.Bearb.v.Glas,H.v.W.a.Stein.u.Erden	3	-	-	-	-	2	-	-	1	-	-	-	137	136
26 H.u.Bea.v.Glas,H.v.W.a.Stein.u.Erden	3	-	-	-	-	2	-	-	1	-	-	-	137	136
DJ Metallerrz.u.-bearbeitung, H.v.Metallerrz.	4	2	1	-	1	-	-	-	-	-	-	-	10	6
28 H.v.Metallerrzeugnissen	4	2	1	-	1	-	-	-	-	-	-	-	10	6
DK Maschinenbau	2	2	-	-	-	-	-	-	-	-	-	-	2	-
29 Maschinenbau	2	2	-	-	-	-	-	-	-	-	-	-	2	-
DM Fahrzeugbau	1	-	-	-	-	1	-	-	-	-	-	-	12	11
34 H.v.Kraftwagen und Kraftw.teilen	1	-	-	-	-	1	-	-	-	-	-	-	12	11
DN H.v.sonst. Erzeugnissen,Rückgewinnung	4	1	-	2	1	-	-	-	-	-	-	-	13	9
36 H.v.sonstigen Erzeugnissen	2	1	-	-	1	-	-	-	-	-	-	-	8	5
37 Rückgewinnung (Recycling)	2	-	-	2	-	-	-	-	-	-	-	-	5	4
F Bauwesen	10	-	1	4	1	3	-	1	-	-	-	-	157	146
FA Bauwesen	10	-	1	4	1	3	-	1	-	-	-	-	157	146
45 Bauwesen	10	-	1	4	1	3	-	1	-	-	-	-	157	146
G Handel, Rep. v.Kfz u.Gebrauchsgütern	27	11	2	9	2	2	1	-	-	-	-	-	118	91
GA Handel, Rep. v.Kfz u.Gebrauchsgütern	27	11	2	9	2	2	1	-	-	-	-	-	118	91
50 Kfz-Handel, Rep. v.Kfz, Tankstellen	9	2	2	2	1	1	1	-	-	-	-	-	61	53
51 Handelsvermittlung u.GH (o.H.m.Kfz)	9	5	-	2	1	1	-	-	-	-	-	-	33	24
52 EH (o.Kfz,o.Tankst.), Rep.v.Gebr.g.	9	4	-	5	-	-	-	-	-	-	-	-	24	14
H Beherbergungs- und Gaststättenw.	11	3	4	1	3	-	-	-	-	-	-	-	45	26
HA Beherbergungs- und Gaststättenw.	11	3	4	1	3	-	-	-	-	-	-	-	45	26
55 Beherbergungs- und Gaststättenw.	11	3	4	1	3	-	-	-	-	-	-	-	45	26
I Verkehr und Nachrichtenübermittlung	11	6	-	1	2	2	-	-	-	-	-	-	59	49
IA Verkehr und Nachrichtenübermittlung	11	6	-	1	2	2	-	-	-	-	-	-	59	49
60 Landverkehr,Transp. i. Rohrfernleit.	10	5	-	1	2	2	-	-	-	-	-	-	59	49
63 Hilfs-u.Nebentät.f.d.Verk., Reisebür.	1	1	-	-	-	-	-	-	-	-	-	-	-	-
J Kredit- und Versicherungswesen	2	1	-	1	-	-	-	-	-	-	-	-	5	3
JA Kredit- und Versicherungswesen	2	1	-	1	-	-	-	-	-	-	-	-	5	3
65 Kreditwesen	1	-	-	1	-	-	-	-	-	-	-	-	3	3
67 M.d.Kredit-u.Vers.w.verbund.Tätigk.	1	1	-	-	-	-	-	-	-	-	-	-	2	-
K Realitätenwesen, Unternehmensdienstl.	10	8	1	-	1	-	-	-	-	-	-	-	20	9
KA Realitätenwesen, Unternehmensdienstl.	10	8	1	-	1	-	-	-	-	-	-	-	20	9
70 Realitätenwesen	3	3	-	-	-	-	-	-	-	-	-	-	3	-
71 Vermiet.bewegl.Sachen o.Bed.pers.	1	-	1	-	-	-	-	-	-	-	-	-	1	1
74 Erbring.v.unternehmensbez.Dienstl.	6	5	-	-	1	-	-	-	-	-	-	-	16	8
L Öffentl. Verwaltung, Sozialversich.	2	-	-	1	1	-	-	-	-	-	-	-	12	12
LA Öffentl. Verwaltung, Sozialversich.	2	-	-	1	1	-	-	-	-	-	-	-	12	12
75 Öffentl. Verwaltung, Sozialversich.	2	-	-	1	1	-	-	-	-	-	-	-	12	12

Tabelle A5: Arbeitsstätten und Beschäftigte nach Gemeinden und Abteilungen der ÖNACE 1995

ÖNACE 1995	Arbeitsstätten insgesamt	davon mit ... unselbständig Beschäftigten											Beschäftigte insgesamt	darunter unselbst. Beschäftigte	
		0	1	2 - 4	5 - 9	10 - 19	20 - 49	50 - 99	100 - 199	200 - 499	500 - 999	1000 und mehr			
M Unterrichtswesen	2	-	-	-	2	-	-	-	-	-	-	-	-	15	15
MA Unterrichtswesen	2	-	-	-	2	-	-	-	-	-	-	-	-	15	15
80 Unterrichtswesen	2	-	-	-	2	-	-	-	-	-	-	-	-	15	15
N Gesundheits-, Veterinär- u. Sozialw.	2	-	1	-	-	-	1	-	-	-	-	-	-	31	30
NA Gesundheits-, Veterinär- u. Sozialw.	2	-	1	-	-	-	1	-	-	-	-	-	-	31	30
85 Gesundheits-, Veterinär- u. Sozialw.	2	-	1	-	-	-	1	-	-	-	-	-	-	31	30
O Erbring.v.sonst.öffentl.u.pers.Dienstl.	7	2	2	2	1	-	-	-	-	-	-	-	-	22	15
OA Erbring.v.sonst.öffentl.u.pers.Dienstl.	7	2	2	2	1	-	-	-	-	-	-	-	-	22	15
92 Kultur, Sport und Unterhaltung	2	1	1	-	-	-	-	-	-	-	-	-	-	3	1
93 Erbring. v. sonst. Dienstleistungen	5	1	1	2	1	-	-	-	-	-	-	-	-	19	14
61044 Vogau															
zusammen	41	13	4	13	6	1	3	1	-	-	-	-	-	273	236
D Sachgütererzeugung	4	1	-	1	1	-	1	-	-	-	-	-	-	36	30
DI H.u.Bearb.v.Glas,H.v.W.a.Stein.u.Erden	1	-	-	1	-	-	-	-	-	-	-	-	-	4	2
26 H.u.Bea.v.Glas,H.v.W.a.Stein.u.Erden	1	-	-	1	-	-	-	-	-	-	-	-	-	4	2
DJ Metallierz.u.-bearbeitung, H.v.Metallierz.	2	1	-	-	1	-	-	-	-	-	-	-	-	8	6
28 H.v.Metallerzeugnissen	2	1	-	-	1	-	-	-	-	-	-	-	-	8	6
DM Fahrzeugbau	1	-	-	-	-	-	1	-	-	-	-	-	-	24	22
34 H.v.Kraftwagen und Kraftw.teilen	1	-	-	-	-	-	1	-	-	-	-	-	-	24	22
E Energie- und Wasserversorgung	1	-	-	1	-	-	-	-	-	-	-	-	-	2	2
EA Energie- und Wasserversorgung	1	-	-	1	-	-	-	-	-	-	-	-	-	2	2
41 Wasserversorgung	1	-	-	1	-	-	-	-	-	-	-	-	-	2	2
F Bauwesen	5	1	1	-	1	1	-	1	-	-	-	-	-	105	100
FA Bauwesen	5	1	1	-	1	1	-	1	-	-	-	-	-	105	100
45 Bauwesen	5	1	1	-	1	1	-	1	-	-	-	-	-	105	100
G Handel, Rep. v.Kfz u.Gebrauchsgütern	17	5	3	6	1	-	2	-	-	-	-	-	-	84	71
GA Handel, Rep. v.Kfz u.Gebrauchsgütern	17	5	3	6	1	-	2	-	-	-	-	-	-	84	71
50 Kfz-Handel, Rep. v.Kfz, Tankstellen	3	-	2	1	-	-	-	-	-	-	-	-	-	8	5
51 Handelsvermittlung u.GH (o.H.m.Kfz)	6	2	-	3	1	-	-	-	-	-	-	-	-	16	13
52 EH (o.Kfz,o.Tankst.), Rep.v.Gebr.g.	8	3	1	2	-	-	2	-	-	-	-	-	-	60	53
H Beherbergungs- und Gaststättenw.	5	3	-	1	1	-	-	-	-	-	-	-	-	15	9
HA Beherbergungs- und Gaststättenw.	5	3	-	1	1	-	-	-	-	-	-	-	-	15	9
55 Beherbergungs- und Gaststättenw.	5	3	-	1	1	-	-	-	-	-	-	-	-	15	9
I Verkehr und Nachrichtenübermittlung	3	2	-	1	-	-	-	-	-	-	-	-	-	5	2
IA Verkehr und Nachrichtenübermittlung	3	2	-	1	-	-	-	-	-	-	-	-	-	5	2
60 Landverkehr,Transp. i. Rohrfernleit.	2	2	-	-	-	-	-	-	-	-	-	-	-	2	-
63 Hilfs-u.Nebentät.f.d.Verk., Reisebür.	1	-	-	1	-	-	-	-	-	-	-	-	-	3	2
L Öffentl. Verwaltung, Sozialversich.	1	-	-	1	-	-	-	-	-	-	-	-	-	4	4
LA Öffentl. Verwaltung, Sozialversich.	1	-	-	1	-	-	-	-	-	-	-	-	-	4	4
75 Öffentl. Verwaltung, Sozialversich.	1	-	-	1	-	-	-	-	-	-	-	-	-	4	4
M Unterrichtswesen	1	-	-	1	-	-	-	-	-	-	-	-	-	3	3
MA Unterrichtswesen	1	-	-	1	-	-	-	-	-	-	-	-	-	3	3
80 Unterrichtswesen	1	-	-	1	-	-	-	-	-	-	-	-	-	3	3
O Erbring.v.sonst.öffentl.u.pers.Dienstl.	4	1	-	1	2	-	-	-	-	-	-	-	-	19	15
OA Erbring.v.sonst.öffentl.u.pers.Dienstl.	4	1	-	1	2	-	-	-	-	-	-	-	-	19	15
92 Kultur, Sport und Unterhaltung	2	-	-	1	1	-	-	-	-	-	-	-	-	11	9
93 Erbring. v. sonst. Dienstleistungen	2	1	-	-	1	-	-	-	-	-	-	-	-	8	6

Tabelle A5: Arbeitsstätten und Beschäftigte nach Gemeinden und Abteilungen der ÖNACE 1995

ÖNACE 1995	Arbeitsstätten insgesamt	davon mit ... unselbständig Beschäftigten											Beschäftigte insgesamt	darunter unselbst. Beschäftigte
		0	1	2 - 4	5 - 9	10 - 19	20 - 49	50 - 99	100 - 199	200 - 499	500 - 999	1000 und mehr		
61045 Wagna														
zusammen	160	47	27	40	20	14	5	4	2	1	-	-	1671	1529
D Sachgütererzeugung	18	4	2	2	3	3	2	1	1	-	-	-	345	321
DA H.v.Nahrungsm.u.Getränken,Tabakverarb.	4	-	1	-	1	1	-	-	1	-	-	-	164	161
15 H.v.Nahr.- u.Genussm.; Getränken	4	-	1	-	1	1	-	-	1	-	-	-	164	161
DB H.v.Textilien, Textilwaren u. Bekleidung	2	2	-	-	-	-	-	-	-	-	-	-	2	-
18 H.v.Bekleidung	2	2	-	-	-	-	-	-	-	-	-	-	2	-
DC Ledererz. u. -verarbeitung, H.v.Schuhen	1	-	-	-	-	-	1	-	-	-	-	-	26	24
19 Ledererzeugung und -verarbeitung	1	-	-	-	-	-	1	-	-	-	-	-	26	24
DE H.u.Verarb.v.Papier u.Pappe, Verlagsw.	2	1	-	-	-	1	-	-	-	-	-	-	16	12
22 Verlagsw., Druckerei,Vervielfältig.	2	1	-	-	-	1	-	-	-	-	-	-	16	12
DH H.v.Gummi- und Kunststoffwaren	1	-	-	-	-	-	-	1	-	-	-	-	63	61
25 H.v.Gummi- und Kunststoffwaren	1	-	-	-	-	-	-	1	-	-	-	-	63	61
DI H.u.Bearb.v.Glas,H.v.W.a.Stein.u.Erden	2	-	-	1	1	-	-	-	-	-	-	-	12	9
26 H.u.Bea.v.Glas,H.v.W.a.Stein.u.Erden	2	-	-	1	1	-	-	-	-	-	-	-	12	9
DJ Metallerrz.u.-bearbeitung, H.v.Metallerrz.	2	-	1	-	-	1	-	-	-	-	-	-	18	14
28 H.v.Metallerrzeugnissen	2	-	1	-	-	1	-	-	-	-	-	-	18	14
DK Maschinenbau	2	-	-	1	-	-	1	-	-	-	-	-	37	35
29 Maschinenbau	2	-	-	1	-	-	1	-	-	-	-	-	37	35
DL H.v.Büromasch., Datenverarb.ger.	1	1	-	-	-	-	-	-	-	-	-	-	1	-
32 Rundfunk-,Fernseh- u.Nachr.technik	1	1	-	-	-	-	-	-	-	-	-	-	1	-
DM Fahrzeugbau	1	-	-	-	1	-	-	-	-	-	-	-	6	5
34 H.v.Kraftwagen und Kraftw.teilen	1	-	-	-	1	-	-	-	-	-	-	-	6	5
F Bauwesen	15	4	-	4	3	2	-	2	-	-	-	-	218	208
FA Bauwesen	15	4	-	4	3	2	-	2	-	-	-	-	218	208
45 Bauwesen	15	4	-	4	3	2	-	2	-	-	-	-	218	208
G Handel, Rep. v.Kfz u.Gebrauchsgütern	47	14	11	14	4	2	2	-	-	-	-	-	222	182
GA Handel, Rep. v.Kfz u.Gebrauchsgütern	47	14	11	14	4	2	2	-	-	-	-	-	222	182
50 Kfz-Handel, Rep. v.Kfz, Tankstellen	13	3	3	6	-	-	1	-	-	-	-	-	64	50
51 Handelsvermittlung u.GH (o.H.m.Kfz)	15	7	6	2	-	-	-	-	-	-	-	-	24	12
52 EH (o.Kfz,o.Tankst.), Rep.v.Gebr.g.	19	4	2	6	4	2	1	-	-	-	-	-	134	120
H Beherbergungs- und Gaststättenw.	20	4	6	8	2	-	-	-	-	-	-	-	67	40
HA Beherbergungs- und Gaststättenw.	20	4	6	8	2	-	-	-	-	-	-	-	67	40
55 Beherbergungs- und Gaststättenw.	20	4	6	8	2	-	-	-	-	-	-	-	67	40
I Verkehr und Nachrichtenübermittlung	4	1	1	-	2	-	-	-	-	-	-	-	20	18
IA Verkehr und Nachrichtenübermittlung	4	1	1	-	2	-	-	-	-	-	-	-	20	18
60 Landverkehr,Transp. i. Rohrfernleit.	2	1	1	-	-	-	-	-	-	-	-	-	3	1
63 Hilfs-u.Nebentät.f.d.Verk., Reisebür.	1	-	-	-	1	-	-	-	-	-	-	-	9	9
64 Nachrichtenübermittlung	1	-	-	-	1	-	-	-	-	-	-	-	8	8
J Kredit- und Versicherungswesen	4	2	-	2	-	-	-	-	-	-	-	-	8	6
JA Kredit- und Versicherungswesen	4	2	-	2	-	-	-	-	-	-	-	-	8	6
65 Kreditwesen	2	-	-	2	-	-	-	-	-	-	-	-	6	6
67 M.d.Kredit-u.Vers.w.verbund.Tätigk.	2	2	-	-	-	-	-	-	-	-	-	-	2	-
K Realitätenwesen, Unternehmensdienstl.	27	15	4	4	-	2	1	-	1	-	-	-	222	197
KA Realitätenwesen, Unternehmensdienstl.	27	15	4	4	-	2	1	-	1	-	-	-	222	197
70 Realitätenwesen	1	-	-	1	-	-	-	-	-	-	-	-	5	4
72 Datenverarbeitung u. Datenbanken	6	4	1	1	-	-	-	-	-	-	-	-	8	3
74 Erbring.v.unternehmensbez.Dienstl.	20	11	3	2	-	2	1	-	1	-	-	-	209	190

Tabelle A5: Arbeitsstätten und Beschäftigte nach Gemeinden und Abteilungen der ÖNACE 1995

ÖNACE 1995	Arbeitsstätten insgesamt	davon mit ... unselbständig Beschäftigten											Beschäftigte insgesamt	darunter unselbst. Beschäftigte
		0	1	2 - 4	5 - 9	10 - 19	20 - 49	50 - 99	100 - 199	200 - 499	500 - 999	1000 und mehr		
L Öffentl. Verwaltung, Sozialversich.	5	-	1	-	2	1	-	1	-	-	-	-	124	124
LA Öffentl. Verwaltung, Sozialversich.	5	-	1	-	2	1	-	1	-	-	-	-	124	124
75 Öffentl. Verwaltung, Sozialversich.	5	-	1	-	2	1	-	1	-	-	-	-	124	124
M Unterrichtswesen	6	-	-	-	2	4	-	-	-	-	-	-	76	76
MA Unterrichtswesen	6	-	-	-	2	4	-	-	-	-	-	-	76	76
80 Unterrichtswesen	6	-	-	-	2	4	-	-	-	-	-	-	76	76
N Gesundheits-, Veterinär- u. Sozialw.	6	-	1	3	1	-	-	-	-	1	-	-	344	340
NA Gesundheits-, Veterinär- u. Sozialw.	6	-	1	3	1	-	-	-	-	1	-	-	344	340
85 Gesundheits-, Veterinär- u. Sozialw.	6	-	1	3	1	-	-	-	-	1	-	-	344	340
O Erbring.v.sonst.öffentl.u.pers.Dienstl.	8	3	1	3	1	-	-	-	-	-	-	-	25	17
OA Erbring.v.sonst.öffentl.u.pers.Dienstl.	8	3	1	3	1	-	-	-	-	-	-	-	25	17
90 Abwasser- u.Abfallbes.u.s.Entsorg.	1	-	-	-	1	-	-	-	-	-	-	-	6	6
91 Interessenvertretungen, Vereine	1	-	-	1	-	-	-	-	-	-	-	-	2	2
92 Kultur, Sport und Unterhaltung	2	2	-	-	-	-	-	-	-	-	-	-	3	-
93 Erbring. v. sonst. Dienstleistungen	4	1	1	2	-	-	-	-	-	-	-	-	14	9
61046 Weitendorf														
zusammen	60	16	11	18	6	7	1	-	1	-	-	-	392	351
C Bergbau;Gewinn.v.Steinen u.Erden	1	-	-	-	1	-	-	-	-	-	-	-	7	7
CB Erzbergb., Gewinnung v.Steinen u.Erden	1	-	-	-	1	-	-	-	-	-	-	-	7	7
14 Gew.v.Steinen u.Erden;sonst.Bergb.	1	-	-	-	1	-	-	-	-	-	-	-	7	7
D Sachgüterzeugung	6	1	-	1	1	3	-	-	-	-	-	-	61	57
DD Be- u. Verarb. v. Holz (o.H.v.Möbeln)	1	1	-	-	-	-	-	-	-	-	-	-	1	-
20 Be- u. Verarb. v. Holz (o.H.v.Möbeln)	1	1	-	-	-	-	-	-	-	-	-	-	1	-
DH H.v.Gummi- und Kunststoffwaren	1	-	-	-	-	1	-	-	-	-	-	-	20	19
25 H.v.Gummi- und Kunststoffwaren	1	-	-	-	-	1	-	-	-	-	-	-	20	19
DI H.u.Bearb.v.Glas,H.v.W.a.Stein.u.Erden	2	-	-	1	1	-	-	-	-	-	-	-	7	7
26 H.u.Bea.v.Glas,H.v.W.a.Stein.u.Erden	2	-	-	1	1	-	-	-	-	-	-	-	7	7
DJ Metallierz.u.-bearbeitung, H.v.Metallierz.	1	-	-	-	-	1	-	-	-	-	-	-	13	12
28 H.v.Metalliergezeugnissen	1	-	-	-	-	1	-	-	-	-	-	-	13	12
DM Fahrzeugbau	1	-	-	-	-	1	-	-	-	-	-	-	20	19
34 H.v.Kraftwagen und Kraftw.teilen	1	-	-	-	-	1	-	-	-	-	-	-	20	19
E Energie- und Wasserversorgung	1	-	-	-	-	-	-	-	1	-	-	-	108	108
EA Energie- und Wasserversorgung	1	-	-	-	-	-	-	-	1	-	-	-	108	108
40 Energieversorgung	1	-	-	-	-	-	-	-	1	-	-	-	108	108
F Bauwesen	9	3	2	1	1	1	1	-	-	-	-	-	77	68
FA Bauwesen	9	3	2	1	1	1	1	-	-	-	-	-	77	68
45 Bauwesen	9	3	2	1	1	1	1	-	-	-	-	-	77	68
G Handel, Rep. v.Kfz u.Gebrauchsgütern	16	5	3	4	2	2	-	-	-	-	-	-	61	53
GA Handel, Rep. v.Kfz u.Gebrauchsgütern	16	5	3	4	2	2	-	-	-	-	-	-	61	53
50 Kfz-Handel, Rep. v.Kfz, Tankstellen	3	2	-	-	1	-	-	-	-	-	-	-	8	6
51 Handelsvermittlung u.GH (o.H.m.Kfz)	5	1	2	1	1	-	-	-	-	-	-	-	11	9
52 EH (o.Kfz,o.Tankst.), Rep.v.Gebr.g.	8	2	1	3	-	2	-	-	-	-	-	-	42	38
H Beherbergungs- und Gaststättenw.	8	2	1	5	-	-	-	-	-	-	-	-	25	17
HA Beherbergungs- und Gaststättenw.	8	2	1	5	-	-	-	-	-	-	-	-	25	17
55 Beherbergungs- und Gaststättenw.	8	2	1	5	-	-	-	-	-	-	-	-	25	17
I Verkehr und Nachrichtenübermittlung	4	-	2	1	-	1	-	-	-	-	-	-	22	19
IA Verkehr und Nachrichtenübermittlung	4	-	2	1	-	1	-	-	-	-	-	-	22	19
60 Landverkehr,Transp. i. Rohrfernleit.	4	-	2	1	-	1	-	-	-	-	-	-	22	19

Tabelle A5: Arbeitsstätten und Beschäftigte nach Gemeinden und Abteilungen der ÖNACE 1995

ÖNACE 1995	Arbeitsstätten insgesamt	davon mit ... unselbständig Beschäftigten											Beschäftigte insgesamt	darunter unselbst. Beschäftigte	
		0	1	2 - 4	5 - 9	10 - 19	20 - 49	50 - 99	100 - 199	200 - 499	500 - 999	1000 und mehr			
J Kredit- und Versicherungswesen	1	-	-	1	-	-	-	-	-	-	-	-	-	2	2
JA Kredit- und Versicherungswesen	1	-	-	1	-	-	-	-	-	-	-	-	-	2	2
65 Kreditwesen	1	-	-	1	-	-	-	-	-	-	-	-	-	2	2
K Realitätenwesen, Unternehmensdienstl.	7	3	2	2	-	-	-	-	-	-	-	-	-	12	6
KA Realitätenwesen, Unternehmensdienstl.	7	3	2	2	-	-	-	-	-	-	-	-	-	12	6
72 Datenverarbeitung u. Datenbanken	1	1	-	-	-	-	-	-	-	-	-	-	-	1	-
74 Erbring.v.unternehmensbez.Dienstl.	6	2	2	2	-	-	-	-	-	-	-	-	-	11	6
L Öffentl. Verwaltung, Sozialversich.	2	-	-	2	-	-	-	-	-	-	-	-	-	6	6
LA Öffentl. Verwaltung, Sozialversich.	2	-	-	2	-	-	-	-	-	-	-	-	-	6	6
75 Öffentl. Verwaltung, Sozialversich.	2	-	-	2	-	-	-	-	-	-	-	-	-	6	6
M Unterrichtswesen	2	1	-	-	1	-	-	-	-	-	-	-	-	6	5
MA Unterrichtswesen	2	1	-	-	1	-	-	-	-	-	-	-	-	6	5
80 Unterrichtswesen	2	1	-	-	1	-	-	-	-	-	-	-	-	6	5
N Gesundheits-, Veterinär- u. Sozialw.	1	-	-	1	-	-	-	-	-	-	-	-	-	3	2
NA Gesundheits-, Veterinär- u. Sozialw.	1	-	-	1	-	-	-	-	-	-	-	-	-	3	2
85 Gesundheits-, Veterinär- u. Sozialw.	1	-	-	1	-	-	-	-	-	-	-	-	-	3	2
O Erbring.v.sonst.öffentl.u.pers.Dienstl.	2	1	1	-	-	-	-	-	-	-	-	-	-	2	1
OA Erbring.v.sonst.öffentl.u.pers.Dienstl.	2	1	1	-	-	-	-	-	-	-	-	-	-	2	1
92 Kultur, Sport und Unterhaltung	2	1	1	-	-	-	-	-	-	-	-	-	-	2	1
61047 Wildon															
zusammen	144	44	18	40	20	16	3	2	1	-	-	-	-	960	841
D Sachgütererzeugung	12	2	-	5	3	-	-	2	-	-	-	-	-	208	195
DA H.v.Nahrungsm.u.Getränken,Tabakverarb.	5	-	-	4	1	-	-	-	-	-	-	-	-	26	20
15 H.v.Nahr.- u.Genussm.; Getränken	5	-	-	4	1	-	-	-	-	-	-	-	-	26	20
DH H.v.Gummi- und Kunststoffwaren	1	-	-	-	-	-	-	1	-	-	-	-	-	91	90
25 H.v.Gummi- und Kunststoffwaren	1	-	-	-	-	-	-	1	-	-	-	-	-	91	90
DJ Metallerz.u.-bearbeitung, H.v.Metallerz.	2	1	-	1	-	-	-	-	-	-	-	-	-	7	4
28 H.v.Metallerzeugnissen	2	1	-	1	-	-	-	-	-	-	-	-	-	7	4
DL H.v.Büromasch., Datenverarb.ger.	2	1	-	-	1	-	-	-	-	-	-	-	-	8	6
31 H.v.Ger.d.Elektrizitätserz., -verteil.	1	-	-	-	1	-	-	-	-	-	-	-	-	7	6
33 Medizin-,Mess-u.Regel.tech., Optik	1	1	-	-	-	-	-	-	-	-	-	-	-	1	-
DN H.v.sonst. Erzeugnissen,Rückgewinnung	2	-	-	-	1	-	-	1	-	-	-	-	-	76	75
36 H.v.sonstigen Erzeugnissen	1	-	-	-	1	-	-	-	-	-	-	-	-	6	5
37 Rückgewinnung (Recycling)	1	-	-	-	-	-	-	1	-	-	-	-	-	70	70
E Energie- und Wasserversorgung	1	-	1	-	-	-	-	-	-	-	-	-	-	1	1
EA Energie- und Wasserversorgung	1	-	1	-	-	-	-	-	-	-	-	-	-	1	1
40 Energieversorgung	1	-	1	-	-	-	-	-	-	-	-	-	-	1	1
F Bauwesen	8	1	-	3	1	2	-	-	1	-	-	-	-	170	165
FA Bauwesen	8	1	-	3	1	2	-	-	1	-	-	-	-	170	165
45 Bauwesen	8	1	-	3	1	2	-	-	1	-	-	-	-	170	165
G Handel, Rep. v.Kfz u.Gebrauchsgütern	49	19	9	14	3	4	-	-	-	-	-	-	-	168	123
GA Handel, Rep. v.Kfz u.Gebrauchsgütern	49	19	9	14	3	4	-	-	-	-	-	-	-	168	123
50 Kfz-Handel, Rep. v.Kfz, Tankstellen	9	5	-	4	-	-	-	-	-	-	-	-	-	22	12
51 Handelsvermittlung u.GH (o.H.m.Kfz)	14	6	2	4	2	-	-	-	-	-	-	-	-	35	23
52 EH (o.Kfz,o.Tankst.), Rep.v.Gebr.g.	26	8	7	6	1	4	-	-	-	-	-	-	-	111	88
H Beherbergungs- und Gaststättenw.	13	3	3	5	2	-	-	-	-	-	-	-	-	46	31
HA Beherbergungs- und Gaststättenw.	13	3	3	5	2	-	-	-	-	-	-	-	-	46	31
55 Beherbergungs- und Gaststättenw.	13	3	3	5	2	-	-	-	-	-	-	-	-	46	31

Tabelle A5: Arbeitsstätten und Beschäftigte nach Gemeinden und Abteilungen der ÖNACE 1995

ÖNACE 1995	Arbeitsstätten insgesamt	davon mit ... unselbständig Beschäftigten											Beschäftigte insgesamt	darunter unselbst. Beschäftigte
		0	1	2 - 4	5 - 9	10 - 19	20 - 49	50 - 99	100 - 199	200 - 499	500 - 999	1000 und mehr		
I Verkehr und Nachrichtenübermittlung	5	-	1	1	1	2	-	-	-	-	-	-	41	37
IA Verkehr und Nachrichtenübermittlung	5	-	1	1	1	2	-	-	-	-	-	-	41	37
60 Landverkehr, Transp. i. Rohrfernleit.	4	-	1	1	1	1	-	-	-	-	-	-	27	23
64 Nachrichtenübermittlung	1	-	-	-	-	1	-	-	-	-	-	-	14	14
J Kredit- und Versicherungswesen	3	1	-	-	-	2	-	-	-	-	-	-	26	25
JA Kredit- und Versicherungswesen	3	1	-	-	-	2	-	-	-	-	-	-	26	25
65 Kreditwesen	2	-	-	-	-	2	-	-	-	-	-	-	25	25
67 M.d.Kredit-u.Vers.w.verbund.Tätigk.	1	1	-	-	-	-	-	-	-	-	-	-	1	-
K Realitätenwesen, Unternehmensdienstl.	22	11	4	3	2	1	1	-	-	-	-	-	105	86
KA Realitätenwesen, Unternehmensdienstl.	22	11	4	3	2	1	1	-	-	-	-	-	105	86
70 Realitätenwesen	4	3	1	-	-	-	-	-	-	-	-	-	4	1
72 Datenverarbeitung u. Datenbanken	2	1	1	-	-	-	-	-	-	-	-	-	3	1
74 Erbring.v.unternehmensbez.Dienstl.	16	7	2	3	2	1	1	-	-	-	-	-	98	84
L Öffentl. Verwaltung, Sozialversich.	3	-	-	-	1	2	-	-	-	-	-	-	27	27
LA Öffentl. Verwaltung, Sozialversich.	3	-	-	-	1	2	-	-	-	-	-	-	27	27
75 Öffentl. Verwaltung, Sozialversich.	3	-	-	-	1	2	-	-	-	-	-	-	27	27
M Unterrichtswesen	8	1	-	1	3	2	1	-	-	-	-	-	73	71
MA Unterrichtswesen	8	1	-	1	3	2	1	-	-	-	-	-	73	71
80 Unterrichtswesen	8	1	-	1	3	2	1	-	-	-	-	-	73	71
N Gesundheits-, Veterinär- u. Sozialw.	8	-	-	3	4	-	1	-	-	-	-	-	58	54
NA Gesundheits-, Veterinär- u. Sozialw.	8	-	-	3	4	-	1	-	-	-	-	-	58	54
85 Gesundheits-, Veterinär- u. Sozialw.	8	-	-	3	4	-	1	-	-	-	-	-	58	54
O Erbring.v.sonst.öffentl.u.pers.Dienstl.	12	6	-	5	-	1	-	-	-	-	-	-	37	26
OA Erbring.v.sonst.öffentl.u.pers.Dienstl.	12	6	-	5	-	1	-	-	-	-	-	-	37	26
90 Abwasser- u.Abfallbes.u.s.Entsorg.	2	-	-	1	-	1	-	-	-	-	-	-	14	14
91 Interessenvertretungen, Vereine	1	-	-	1	-	-	-	-	-	-	-	-	2	2
92 Kultur, Sport und Unterhaltung	3	3	-	-	-	-	-	-	-	-	-	-	4	-
93 Erbring. v. sonst. Dienstleistungen	6	3	-	3	-	-	-	-	-	-	-	-	17	10
61048 Wolfsberg im Schwarzautal														
zusammen	34	6	8	9	5	4	1	1	-	-	-	-	267	232
D Sachgütererzeugung	3	-	-	-	1	1	-	1	-	-	-	-	106	103
DA H.v.Nahrungsm.u.Getränken,Tabakverarb.	3	-	-	-	1	1	-	1	-	-	-	-	106	103
15 H.v.Nahr.- u.Genussm.; Getränken	3	-	-	-	1	1	-	1	-	-	-	-	106	103
F Bauwesen	5	-	-	3	-	2	-	-	-	-	-	-	45	36
FA Bauwesen	5	-	-	3	-	2	-	-	-	-	-	-	45	36
45 Bauwesen	5	-	-	3	-	2	-	-	-	-	-	-	45	36
G Handel, Rep. v.Kfz u.Gebrauchsgütern	6	2	2	1	1	-	-	-	-	-	-	-	22	15
GA Handel, Rep. v.Kfz u.Gebrauchsgütern	6	2	2	1	1	-	-	-	-	-	-	-	22	15
50 Kfz-Handel, Rep. v.Kfz, Tankstellen	2	1	1	-	-	-	-	-	-	-	-	-	3	1
51 Handelsvermittlung u.GH (o.H.m.Kfz)	1	-	1	-	-	-	-	-	-	-	-	-	2	1
52 EH (o.Kfz,o.Tankst.), Rep.v.Gebr.g.	3	1	-	1	1	-	-	-	-	-	-	-	17	13
H Beherbergungs- und Gaststättenw.	4	1	3	-	-	-	-	-	-	-	-	-	10	3
HA Beherbergungs- und Gaststättenw.	4	1	3	-	-	-	-	-	-	-	-	-	10	3
55 Beherbergungs- und Gaststättenw.	4	1	3	-	-	-	-	-	-	-	-	-	10	3
I Verkehr und Nachrichtenübermittlung	1	-	-	-	1	-	-	-	-	-	-	-	9	9
IA Verkehr und Nachrichtenübermittlung	1	-	-	-	1	-	-	-	-	-	-	-	9	9
64 Nachrichtenübermittlung	1	-	-	-	1	-	-	-	-	-	-	-	9	9

Tabelle A5: Arbeitsstätten und Beschäftigte nach Gemeinden und Abteilungen der ÖNACE 1995

ÖNACE 1995	Arbeitsstätten insgesamt	davon mit ... unselbständig Beschäftigten											Beschäftigte insgesamt	darunter unselbst. Beschäftigte
		0	1	2 - 4	5 - 9	10 - 19	20 - 49	50 - 99	100 - 199	200 - 499	500 - 999	1000 und mehr		
J Kredit- und Versicherungswesen	2	1	-	-	1	-	-	-	-	-	-	-	8	7
JA Kredit- und Versicherungswesen	2	1	-	-	1	-	-	-	-	-	-	-	8	7
65 Kreditwesen	1	-	-	-	1	-	-	-	-	-	-	-	7	7
67 M.d.Kredit-u.Vers.w.verbund.Tätigk.	1	1	-	-	-	-	-	-	-	-	-	-	1	-
K Realitätenwesen, Unternehmensdienstl.	1	1	-	-	-	-	-	-	-	-	-	-	2	-
KA Realitätenwesen, Unternehmensdienstl.	1	1	-	-	-	-	-	-	-	-	-	-	2	-
70 Realitätenwesen	1	1	-	-	-	-	-	-	-	-	-	-	2	-
L Öffentl. Verwaltung, Sozialversich.	2	-	-	1	1	-	-	-	-	-	-	-	11	11
LA Öffentl. Verwaltung, Sozialversich.	2	-	-	1	1	-	-	-	-	-	-	-	11	11
75 Öffentl. Verwaltung, Sozialversich.	2	-	-	1	1	-	-	-	-	-	-	-	11	11
M Unterrichtswesen	3	-	-	1	-	1	1	-	-	-	-	-	38	38
MA Unterrichtswesen	3	-	-	1	-	1	1	-	-	-	-	-	38	38
80 Unterrichtswesen	3	-	-	1	-	1	1	-	-	-	-	-	38	38
N Gesundheits-, Veterinär- u. Sozialw.	3	-	2	1	-	-	-	-	-	-	-	-	8	4
NA Gesundheits-, Veterinär- u. Sozialw.	3	-	2	1	-	-	-	-	-	-	-	-	8	4
85 Gesundheits-, Veterinär- u. Sozialw.	3	-	2	1	-	-	-	-	-	-	-	-	8	4
O Erbring.v.sonst.öffentl.u.pers.Dienstl.	4	1	1	2	-	-	-	-	-	-	-	-	8	6
OA Erbring.v.sonst.öffentl.u.pers.Dienstl.	4	1	1	2	-	-	-	-	-	-	-	-	8	6
90 Abwasser- u.Abfallbes.u.s.Entsorg.	1	-	1	-	-	-	-	-	-	-	-	-	1	1
91 Interessenvertretungen, Vereine	1	-	-	1	-	-	-	-	-	-	-	-	2	2
93 Erbring. v. sonst. Dienstleistungen	2	1	-	1	-	-	-	-	-	-	-	-	5	3
61101 Eisenerz														
zusammen	242	46	46	86	29	19	10	4	1	1	-	-	1750	1576
C Bergbau;Gewinn.v.Steinen u.Erden	1	-	-	-	-	-	-	-	-	1	-	-	219	219
CB Erzbergb., Gewinnung v.Steinen u.Erden	1	-	-	-	-	-	-	-	-	1	-	-	219	219
13 Erzbergbau	1	-	-	-	-	-	-	-	-	1	-	-	219	219
D Sachgütererzeugung	17	2	-	8	3	-	-	3	1	-	-	-	342	324
DA H.v.Nahrungsm.u.Getränken,Tabakverarb.	7	2	-	5	-	-	-	-	-	-	-	-	20	10
15 H.v.Nahr.- u.Genussm.; Getränken	7	2	-	5	-	-	-	-	-	-	-	-	20	10
DD Be- u. Verarb. v. Holz (o.H.v.Möbeln)	1	-	-	1	-	-	-	-	-	-	-	-	4	3
20 Be- u. Verarb. v. Holz (o.H.v.Möbeln)	1	-	-	1	-	-	-	-	-	-	-	-	4	3
DI H.u.Bearb.v.Glas,H.v.W.a.Stein.u.Erden	4	-	-	1	2	-	-	-	1	-	-	-	135	132
26 H.u.Bea.v.Glas,H.v.W.a.Stein.u.Erden	4	-	-	1	2	-	-	-	1	-	-	-	135	132
DJ Metallerrz.u.-bearbeitung, H.v.Metallerrz.	4	-	-	1	1	-	-	2	-	-	-	-	129	125
28 H.v.Metallerrzeugnissen	4	-	-	1	1	-	-	2	-	-	-	-	129	125
DK Maschinenbau	1	-	-	-	-	-	-	1	-	-	-	-	54	54
29 Maschinenbau	1	-	-	-	-	-	-	1	-	-	-	-	54	54
E Energie- und Wasserversorgung	3	-	1	1	1	-	-	-	-	-	-	-	10	10
EA Energie- und Wasserversorgung	3	-	1	1	1	-	-	-	-	-	-	-	10	10
40 Energieversorgung	2	-	1	-	1	-	-	-	-	-	-	-	8	8
41 Wasserversorgung	1	-	-	1	-	-	-	-	-	-	-	-	2	2
F Bauwesen	16	1	1	9	1	4	-	-	-	-	-	-	87	76
FA Bauwesen	16	1	1	9	1	4	-	-	-	-	-	-	87	76
45 Bauwesen	16	1	1	9	1	4	-	-	-	-	-	-	87	76
G Handel, Rep. v.Kfz u.Gebrauchsgütern	74	13	20	25	10	6	-	-	-	-	-	-	301	236
GA Handel, Rep. v.Kfz u.Gebrauchsgütern	74	13	20	25	10	6	-	-	-	-	-	-	301	236
50 Kfz-Handel, Rep. v.Kfz, Tankstellen	11	2	3	4	1	1	-	-	-	-	-	-	45	32

Tabelle A5: Arbeitsstätten und Beschäftigte nach Gemeinden und Abteilungen der ÖNACE 1995

ÖNACE 1995	Arbeitsstätten insgesamt	davon mit ... unselbständig Beschäftigten											Beschäftigte insgesamt	darunter unselbst. Beschäftigte
		0	1	2 - 4	5 - 9	10 - 19	20 - 49	50 - 99	100 - 199	200 - 499	500 - 999	1000 und mehr		
51 Handelsvermittlung u.GH (o.H.m.Kfz)	8	4	2	-	2	-	-	-	-	-	-	-	22	14
52 EH (o.Kfz,o.Tankst.), Rep.v.Gebr.g.	55	7	15	21	7	5	-	-	-	-	-	-	234	190
H Beherbergungs- und Gaststättenw.	32	11	8	10	2	1	-	-	-	-	-	-	89	55
HA Beherbergungs- und Gaststättenw.	32	11	8	10	2	1	-	-	-	-	-	-	89	55
55 Beherbergungs- und Gaststättenw.	32	11	8	10	2	1	-	-	-	-	-	-	89	55
I Verkehr und Nachrichtenübermittlung	8	-	1	5	1	-	1	-	-	-	-	-	51	48
IA Verkehr und Nachrichtenübermittlung	8	-	1	5	1	-	1	-	-	-	-	-	51	48
60 Landverkehr,Transp. i. Rohrfernleit.	3	-	-	2	1	-	-	-	-	-	-	-	14	12
63 Hilfs-u.Nebentät.f.d.Verk., Reisebür.	2	-	1	1	-	-	-	-	-	-	-	-	5	4
64 Nachrichtenübermittlung	3	-	-	2	-	-	1	-	-	-	-	-	32	32
J Kredit- und Versicherungswesen	7	1	3	1	1	1	-	-	-	-	-	-	28	26
JA Kredit- und Versicherungswesen	7	1	3	1	1	1	-	-	-	-	-	-	28	26
65 Kreditwesen	3	-	-	1	1	1	-	-	-	-	-	-	23	23
67 M.d.Kredit-u.Vers.w.verbund.Tätigk.	4	1	3	-	-	-	-	-	-	-	-	-	5	3
K Realitätenwesen, Unternehmensdienstl.	22	10	4	6	1	1	-	-	-	-	-	-	54	38
KA Realitätenwesen, Unternehmensdienstl.	22	10	4	6	1	1	-	-	-	-	-	-	54	38
70 Realitätenwesen	3	1	-	1	-	1	-	-	-	-	-	-	17	16
71 Vermiet.bewegl.Sachen o.Bed.pers.	2	1	-	-	1	-	-	-	-	-	-	-	6	6
72 Datenverarbeitung u. Datenbanken	3	2	-	1	-	-	-	-	-	-	-	-	6	2
73 Forschung und Entwicklung	2	2	-	-	-	-	-	-	-	-	-	-	2	-
74 Erbring.v.unternehmensbez.Dienstl.	12	4	4	4	-	-	-	-	-	-	-	-	23	14
L Öffentl. Verwaltung, Sozialversich.	7	-	2	1	-	2	2	-	-	-	-	-	80	80
LA Öffentl. Verwaltung, Sozialversich.	7	-	2	1	-	2	2	-	-	-	-	-	80	80
75 Öffentl. Verwaltung, Sozialversich.	7	-	2	1	-	2	2	-	-	-	-	-	80	80
M Unterrichtswesen	14	-	1	4	2	3	4	-	-	-	-	-	184	182
MA Unterrichtswesen	14	-	1	4	2	3	4	-	-	-	-	-	184	182
80 Unterrichtswesen	14	-	1	4	2	3	4	-	-	-	-	-	184	182
N Gesundheits-, Veterinär- u. Sozialw.	16	3	-	6	3	1	2	1	-	-	-	-	203	193
NA Gesundheits-, Veterinär- u. Sozialw.	16	3	-	6	3	1	2	1	-	-	-	-	203	193
85 Gesundheits-, Veterinär- u. Sozialw.	16	3	-	6	3	1	2	1	-	-	-	-	203	193
O Erbring.v.sonst.öffentl.u.pers.Dienstl.	25	5	5	10	4	-	1	-	-	-	-	-	102	89
OA Erbring.v.sonst.öffentl.u.pers.Dienstl.	25	5	5	10	4	-	1	-	-	-	-	-	102	89
90 Abwasser- u.Abfallbes.u.s.Entsorg.	3	1	-	-	2	-	-	-	-	-	-	-	15	13
91 Interessenvertretungen, Vereine	5	1	1	3	-	-	-	-	-	-	-	-	10	10
92 Kultur, Sport und Unterhaltung	4	2	-	-	1	-	1	-	-	-	-	-	40	38
93 Erbring. v. sonst. Dienstleistungen	13	1	4	7	1	-	-	-	-	-	-	-	37	28
61102 Gai														
zusammen	38	16	3	8	5	5	1	-	-	-	-	-	196	165
D Sachgütererzeugung	4	1	-	2	-	1	-	-	-	-	-	-	26	23
DD Be- u. Verarb. v. Holz (o.H.v.Möbeln)	1	1	-	-	-	-	-	-	-	-	-	-	1	-
20 Be- u. Verarb. v. Holz (o.H.v.Möbeln)	1	1	-	-	-	-	-	-	-	-	-	-	1	-
DH H.v.Gummi- und Kunststoffwaren	1	-	-	1	-	-	-	-	-	-	-	-	6	4
25 H.v.Gummi- und Kunststoffwaren	1	-	-	1	-	-	-	-	-	-	-	-	6	4
DI H.u.Bearb.v.Glas,H.v.W.a.Stein.u.Erden	1	-	-	1	-	-	-	-	-	-	-	-	4	4
26 H.u.Bea.v.Glas,H.v.W.a.Stein.u.Erden	1	-	-	1	-	-	-	-	-	-	-	-	4	4
DK Maschinenbau	1	-	-	-	-	1	-	-	-	-	-	-	15	15
29 Maschinenbau	1	-	-	-	-	1	-	-	-	-	-	-	15	15
G Handel, Rep. v.Kfz u.Gebrauchsgütern	9	5	-	2	1	1	-	-	-	-	-	-	32	23
GA Handel, Rep. v.Kfz u.Gebrauchsgütern	9	5	-	2	1	1	-	-	-	-	-	-	32	23
50 Kfz-Handel, Rep. v.Kfz, Tankstellen	2	-	-	-	1	1	-	-	-	-	-	-	19	19

Tabelle A5: Arbeitsstätten und Beschäftigte nach Gemeinden und Abteilungen der ÖNACE 1995

ÖNACE 1995	Arbeitsstätten insgesamt	davon mit ... unselbständig Beschäftigten										Beschäftigte insgesamt	darunter unselbst. Beschäftigte	
		0	1	2 - 4	5 - 9	10 - 19	20 - 49	50 - 99	100 - 199	200 - 499	500 - 999			1000 und mehr
51 Handelsvermittlung u.GH (o.H.m.Kfz)	3	2	-	1	-	-	-	-	-	-	-	-	6	2
52 EH (o.Kfz,o.Tankst.), Rep.v.Gebr.g.	4	3	-	1	-	-	-	-	-	-	-	-	7	2
H Beherbergungs- und Gaststättenw.	3	2	-	-	1	-	-	-	-	-	-	-	10	7
HA Beherbergungs- und Gaststättenw.	3	2	-	-	1	-	-	-	-	-	-	-	10	7
55 Beherbergungs- und Gaststättenw.	3	2	-	-	1	-	-	-	-	-	-	-	10	7
I Verkehr und Nachrichtenübermittlung	2	-	1	-	1	-	-	-	-	-	-	-	7	6
IA Verkehr und Nachrichtenübermittlung	2	-	1	-	1	-	-	-	-	-	-	-	7	6
60 Landverkehr,Transp. i. Rohrfernleit.	2	-	1	-	1	-	-	-	-	-	-	-	7	6
K Realitätenwesen, Unternehmensdienstl.	10	7	1	1	-	-	1	-	-	-	-	-	53	42
KA Realitätenwesen, Unternehmensdienstl.	10	7	1	1	-	-	1	-	-	-	-	-	53	42
70 Realitätenwesen	1	1	-	-	-	-	-	-	-	-	-	-	1	-
71 Vermiet.bewegl.Sachen o.Bed.pers.	1	1	-	-	-	-	-	-	-	-	-	-	2	-
74 Erbring.v.unternehmensbez.Dienstl.	8	5	1	1	-	-	1	-	-	-	-	-	50	42
L Öffentl. Verwaltung, Sozialversich.	1	-	-	-	-	1	-	-	-	-	-	-	13	13
LA Öffentl. Verwaltung, Sozialversich.	1	-	-	-	-	1	-	-	-	-	-	-	13	13
75 Öffentl. Verwaltung, Sozialversich.	1	-	-	-	-	1	-	-	-	-	-	-	13	13
M Unterrichtswesen	4	-	-	1	2	1	-	-	-	-	-	-	28	28
MA Unterrichtswesen	4	-	-	1	2	1	-	-	-	-	-	-	28	28
80 Unterrichtswesen	4	-	-	1	2	1	-	-	-	-	-	-	28	28
N Gesundheits-, Veterinär- u. Sozialw.	2	-	1	1	-	-	-	-	-	-	-	-	4	3
NA Gesundheits-, Veterinär- u. Sozialw.	2	-	1	1	-	-	-	-	-	-	-	-	4	3
85 Gesundheits-, Veterinär- u. Sozialw.	2	-	1	1	-	-	-	-	-	-	-	-	4	3
O Erbring.v.sonst.öffentl.u.pers.Dienstl.	3	1	-	1	-	1	-	-	-	-	-	-	23	20
OA Erbring.v.sonst.öffentl.u.pers.Dienstl.	3	1	-	1	-	1	-	-	-	-	-	-	23	20
92 Kultur, Sport und Unterhaltung	1	-	-	1	-	-	-	-	-	-	-	-	4	4
93 Erbring. v. sonst. Dienstleistungen	2	1	-	-	-	1	-	-	-	-	-	-	19	16

61103 Hafning bei Trofaiach

zusammen	34	16	6	6	1	5	-	-	-	-	-	-	132	99
C Bergbau;Gewinn.v.Steinen u.Erden	1	-	-	1	-	-	-	-	-	-	-	-	4	4
CB Erzbergb., Gewinnung v.Steinen u.Erden	1	-	-	1	-	-	-	-	-	-	-	-	4	4
14 Gew.v.Steinen u.Erden;sonst.Bergb.	1	-	-	1	-	-	-	-	-	-	-	-	4	4
D Sachgüterzeugung	6	1	2	-	1	2	-	-	-	-	-	-	39	32
DD Be- u. Verarb. v. Holz (o.H.v.Möbeln)	1	-	-	-	-	1	-	-	-	-	-	-	11	10
20 Be- u. Verarb. v. Holz (o.H.v.Möbeln)	1	-	-	-	-	1	-	-	-	-	-	-	11	10
DI H.u.Bearb.v.Glas,H.v.W.a.Stein.u.Erden	1	-	-	-	-	1	-	-	-	-	-	-	15	14
26 H.u.Bea.v.Glas,H.v.W.a.Stein.u.Erden	1	-	-	-	-	1	-	-	-	-	-	-	15	14
DJ Metallerg.u.-bearbeitung, H.v.Metallerg.	3	-	2	-	1	-	-	-	-	-	-	-	12	8
28 H.v.Metallergzeugnissen	3	-	2	-	1	-	-	-	-	-	-	-	12	8
DN H.v.sonst. Erzeugnissen,Rückgewinnung	1	1	-	-	-	-	-	-	-	-	-	-	1	-
36 H.v.sonstigen Erzeugnissen	1	1	-	-	-	-	-	-	-	-	-	-	1	-
E Energie- und Wasserversorgung	1	-	1	-	-	-	-	-	-	-	-	-	1	1
EA Energie- und Wasserversorgung	1	-	1	-	-	-	-	-	-	-	-	-	1	1
40 Energieversorgung	1	-	1	-	-	-	-	-	-	-	-	-	1	1
F Bauwesen	1	1	-	-	-	-	-	-	-	-	-	-	1	-
FA Bauwesen	1	1	-	-	-	-	-	-	-	-	-	-	1	-
45 Bauwesen	1	1	-	-	-	-	-	-	-	-	-	-	1	-

Tabelle A5: Arbeitsstätten und Beschäftigte nach Gemeinden und Abteilungen der ÖNACE 1995

ÖNACE 1995	Arbeitsstätten insgesamt	davon mit ... unselbständig Beschäftigten										Beschäftigte insgesamt	darunter unselbst. Beschäftigte	
		0	1	2 - 4	5 - 9	10 - 19	20 - 49	50 - 99	100 - 199	200 - 499	500 - 999			1000 und mehr
H Beherbergungs- und Gaststättenw.	8	4	2	2	-	-	-	-	-	-	-	-	18	7
HA Beherbergungs- und Gaststättenw.	8	4	2	2	-	-	-	-	-	-	-	-	18	7
55 Beherbergungs- und Gaststättenw.	8	4	2	2	-	-	-	-	-	-	-	-	18	7
I Verkehr und Nachrichtenübermittlung	3	1	-	-	-	2	-	-	-	-	-	-	31	28
IA Verkehr und Nachrichtenübermittlung	3	1	-	-	-	2	-	-	-	-	-	-	31	28
60 Landverkehr, Transp. i. Rohrfernleit.	3	1	-	-	-	2	-	-	-	-	-	-	31	28
J Kredit- und Versicherungswesen	3	3	-	-	-	-	-	-	-	-	-	-	3	-
JA Kredit- und Versicherungswesen	3	3	-	-	-	-	-	-	-	-	-	-	3	-
67 M.d.Kredit-u.Vers.w.verbund.Tätigk.	3	3	-	-	-	-	-	-	-	-	-	-	3	-
K Realitätenwesen, Unternehmensdienstl.	7	5	1	-	-	1	-	-	-	-	-	-	25	18
KA Realitätenwesen, Unternehmensdienstl.	7	5	1	-	-	1	-	-	-	-	-	-	25	18
72 Datenverarbeitung u. Datenbanken	4	4	-	-	-	-	-	-	-	-	-	-	4	-
74 Erbring.v.unternehmensbez.Dienstl.	3	1	1	-	-	1	-	-	-	-	-	-	21	18
L Öffentl. Verwaltung, Sozialversich.	2	-	-	2	-	-	-	-	-	-	-	-	7	7
LA Öffentl. Verwaltung, Sozialversich.	2	-	-	2	-	-	-	-	-	-	-	-	7	7
75 Öffentl. Verwaltung, Sozialversich.	2	-	-	2	-	-	-	-	-	-	-	-	7	7
M Unterrichtswesen	1	-	-	1	-	-	-	-	-	-	-	-	2	2
MA Unterrichtswesen	1	-	-	1	-	-	-	-	-	-	-	-	2	2
80 Unterrichtswesen	1	-	-	1	-	-	-	-	-	-	-	-	2	2
N Gesundheits-, Veterinär- u. Sozialw.	1	1	-	-	-	-	-	-	-	-	-	-	1	-
NA Gesundheits-, Veterinär- u. Sozialw.	1	1	-	-	-	-	-	-	-	-	-	-	1	-
85 Gesundheits-, Veterinär- u. Sozialw.	1	1	-	-	-	-	-	-	-	-	-	-	1	-
61104 Hiefiau														
zusammen	41	13	6	13	5	1	1	2	-	-	-	-	277	250
C Bergbau; Gewinn.v.Steinen u.Erden	1	-	-	1	-	-	-	-	-	-	-	-	3	3
CB Erzbergb., Gewinnung v.Steinen u.Erden	1	-	-	1	-	-	-	-	-	-	-	-	3	3
14 Gew.v.Steinen u.Erden; sonst.Bergb.	1	-	-	1	-	-	-	-	-	-	-	-	3	3
D Sachgütererzeugung	2	1	1	-	-	-	-	-	-	-	-	-	2	1
DA H.v.Nahrungsm.u.Getränken, Tabakverarb.	1	1	-	-	-	-	-	-	-	-	-	-	1	-
15 H.v.Nahr.- u.Genussm.; Getränken	1	1	-	-	-	-	-	-	-	-	-	-	1	-
DI H.u.Bearb.v.Glas, H.v.W.a.Stein.u.Erden	1	-	1	-	-	-	-	-	-	-	-	-	1	1
26 H.u.Bea.v.Glas, H.v.W.a.Stein.u.Erden	1	-	1	-	-	-	-	-	-	-	-	-	1	1
E Energie- und Wasserversorgung	3	-	-	1	-	1	1	-	-	-	-	-	45	45
EA Energie- und Wasserversorgung	3	-	-	1	-	1	1	-	-	-	-	-	45	45
40 Energieversorgung	2	-	-	1	-	-	1	-	-	-	-	-	32	32
41 Wasserversorgung	1	-	-	-	-	1	-	-	-	-	-	-	13	13
F Bauwesen	1	1	-	-	-	-	-	-	-	-	-	-	1	-
FA Bauwesen	1	1	-	-	-	-	-	-	-	-	-	-	1	-
45 Bauwesen	1	1	-	-	-	-	-	-	-	-	-	-	1	-
G Handel, Rep. v.Kfz u.Gebrauchsgütern	11	4	1	3	3	-	-	-	-	-	-	-	42	30
GA Handel, Rep. v.Kfz u.Gebrauchsgütern	11	4	1	3	3	-	-	-	-	-	-	-	42	30
50 Kfz-Handel, Rep. v.Kfz, Tankstellen	4	1	-	2	1	-	-	-	-	-	-	-	18	11
51 Handelsvermittlung u.GH (o.H.m.Kfz)	1	1	-	-	-	-	-	-	-	-	-	-	1	-
52 EH (o.Kfz,o.Tankst.), Rep.v.Gebr.g.	6	2	1	1	2	-	-	-	-	-	-	-	23	19
H Beherbergungs- und Gaststättenw.	7	4	2	-	1	-	-	-	-	-	-	-	15	8
HA Beherbergungs- und Gaststättenw.	7	4	2	-	1	-	-	-	-	-	-	-	15	8
55 Beherbergungs- und Gaststättenw.	7	4	2	-	1	-	-	-	-	-	-	-	15	8

Tabelle A5: Arbeitsstätten und Beschäftigte nach Gemeinden und Abteilungen der ÖNACE 1995

ÖNACE 1995	Arbeitsstätten insgesamt	davon mit ... unselbständig Beschäftigten										Beschäftigte insgesamt	darunter unselbst. Beschäftigte	
		0	1	2 - 4	5 - 9	10 - 19	20 - 49	50 - 99	100 - 199	200 - 499	500 - 999			1000 und mehr
I Verkehr und Nachrichtenübermittlung	3	-	-	2	-	-	-	1	-	-	-	-	80	80
IA Verkehr und Nachrichtenübermittlung	3	-	-	2	-	-	-	1	-	-	-	-	80	80
60 Landverkehr, Transp. i. Rohrfernleit.	1	-	-	-	-	-	-	1	-	-	-	-	73	73
63 Hilfs- u. Nebentät. f. d. Verk., Reisebür.	1	-	-	1	-	-	-	-	-	-	-	-	3	3
64 Nachrichtenübermittlung	1	-	-	1	-	-	-	-	-	-	-	-	4	4
J Kredit- und Versicherungswesen	2	1	-	1	-	-	-	-	-	-	-	-	5	4
JA Kredit- und Versicherungswesen	2	1	-	1	-	-	-	-	-	-	-	-	5	4
65 Kreditwesen	1	-	-	1	-	-	-	-	-	-	-	-	4	4
67 M. d. Kredit- u. Vers. w. verbund. Tätigk.	1	1	-	-	-	-	-	-	-	-	-	-	1	-
K Realitätenwesen, Unternehmensdienstl.	3	2	1	-	-	-	-	-	-	-	-	-	4	1
KA Realitätenwesen, Unternehmensdienstl.	3	2	1	-	-	-	-	-	-	-	-	-	4	1
74 Erbring. v. unternehmensbez. Dienstl.	3	2	1	-	-	-	-	-	-	-	-	-	4	1
L Öffentl. Verwaltung, Sozialversich.	2	-	-	-	1	-	-	1	-	-	-	-	64	64
LA Öffentl. Verwaltung, Sozialversich.	2	-	-	-	1	-	-	1	-	-	-	-	64	64
75 Öffentl. Verwaltung, Sozialversich.	2	-	-	-	1	-	-	1	-	-	-	-	64	64
M Unterrichtswesen	2	-	-	2	-	-	-	-	-	-	-	-	6	6
MA Unterrichtswesen	2	-	-	2	-	-	-	-	-	-	-	-	6	6
80 Unterrichtswesen	2	-	-	2	-	-	-	-	-	-	-	-	6	6
N Gesundheits-, Veterinär- u. Sozialw.	2	-	-	2	-	-	-	-	-	-	-	-	6	5
NA Gesundheits-, Veterinär- u. Sozialw.	2	-	-	2	-	-	-	-	-	-	-	-	6	5
85 Gesundheits-, Veterinär- u. Sozialw.	2	-	-	2	-	-	-	-	-	-	-	-	6	5
O Erbring. v. sonst. öffentl. u. pers. Dienstl.	2	-	1	1	-	-	-	-	-	-	-	-	4	3
OA Erbring. v. sonst. öffentl. u. pers. Dienstl.	2	-	1	1	-	-	-	-	-	-	-	-	4	3
90 Abwasser- u. Abfallbes. u. s. Entsorg.	1	-	1	-	-	-	-	-	-	-	-	-	1	1
93 Erbring. v. sonst. Dienstleistungen	1	-	-	1	-	-	-	-	-	-	-	-	3	2
61105 Kalwang														
zusammen	50	18	7	16	6	1	-	1	1	-	-	-	400	356
D Sachgüterzeugung	4	-	1	1	1	-	-	1	-	-	-	-	85	82
DA H. v. Nahrungsm. u. Getränken, Tabakverarb.	1	-	1	-	-	-	-	-	-	-	-	-	2	1
15 H. v. Nahr.- u. Genussm.; Getränken	1	-	1	-	-	-	-	-	-	-	-	-	2	1
DD Be- u. Verarb. v. Holz (o. H. v. Möbeln)	1	-	-	-	-	-	-	1	-	-	-	-	69	69
20 Be- u. Verarb. v. Holz (o. H. v. Möbeln)	1	-	-	-	-	-	-	1	-	-	-	-	69	69
DK Maschinenbau	1	-	-	1	-	-	-	-	-	-	-	-	5	4
29 Maschinenbau	1	-	-	1	-	-	-	-	-	-	-	-	5	4
DN H. v. sonst. Erzeugnissen, Rückgewinnung	1	-	-	-	1	-	-	-	-	-	-	-	9	8
36 H. v. sonstigen Erzeugnissen	1	-	-	-	1	-	-	-	-	-	-	-	9	8
E Energie- und Wasserversorgung	1	-	-	1	-	-	-	-	-	-	-	-	3	3
EA Energie- und Wasserversorgung	1	-	-	1	-	-	-	-	-	-	-	-	3	3
40 Energieversorgung	1	-	-	1	-	-	-	-	-	-	-	-	3	3
F Bauwesen	3	1	1	1	-	-	-	-	-	-	-	-	6	3
FA Bauwesen	3	1	1	1	-	-	-	-	-	-	-	-	6	3
45 Bauwesen	3	1	1	1	-	-	-	-	-	-	-	-	6	3
G Handel, Rep. v. Kfz u. Gebrauchsgütern	10	5	1	3	1	-	-	-	-	-	-	-	28	15
GA Handel, Rep. v. Kfz u. Gebrauchsgütern	10	5	1	3	1	-	-	-	-	-	-	-	28	15
50 Kfz-Handel, Rep. v. Kfz, Tankstellen	3	2	-	-	1	-	-	-	-	-	-	-	12	5
52 EH (o. Kfz, o. Tankst.), Rep. v. Gebr. g.	7	3	1	3	-	-	-	-	-	-	-	-	16	10

Tabelle A5: Arbeitsstätten und Beschäftigte nach Gemeinden und Abteilungen der ÖNACE 1995

ÖNACE 1995	Arbeitsstätten insgesamt	davon mit ... unselbständig Beschäftigten											Beschäftigte insgesamt	darunter unselbst. Beschäftigte
		0	1	2 - 4	5 - 9	10 - 19	20 - 49	50 - 99	100 - 199	200 - 499	500 - 999	1000 und mehr		
H Beherbergungs- und Gaststättenw.	8	3	1	3	1	-	-	-	-	-	-	-	25	17
HA Beherbergungs- und Gaststättenw.	8	3	1	3	1	-	-	-	-	-	-	-	25	17
55 Beherbergungs- und Gaststättenw.	8	3	1	3	1	-	-	-	-	-	-	-	25	17
I Verkehr und Nachrichtenübermittlung	4	2	-	-	2	-	-	-	-	-	-	-	13	12
IA Verkehr und Nachrichtenübermittlung	4	2	-	-	2	-	-	-	-	-	-	-	13	12
60 Landverkehr, Transp. i. Rohrfernleit.	3	2	-	-	1	-	-	-	-	-	-	-	8	7
64 Nachrichtenübermittlung	1	-	-	-	1	-	-	-	-	-	-	-	5	5
J Kredit- und Versicherungswesen	1	-	-	1	-	-	-	-	-	-	-	-	4	4
JA Kredit- und Versicherungswesen	1	-	-	1	-	-	-	-	-	-	-	-	4	4
65 Kreditwesen	1	-	-	1	-	-	-	-	-	-	-	-	4	4
K Realitätenwesen, Unternehmensdienstl.	5	3	1	1	-	-	-	-	-	-	-	-	9	3
KA Realitätenwesen, Unternehmensdienstl.	5	3	1	1	-	-	-	-	-	-	-	-	9	3
72 Datenverarbeitung u. Datenbanken	1	1	-	-	-	-	-	-	-	-	-	-	1	-
74 Erbring.v.unternehmensbez.Dienstl.	4	2	1	1	-	-	-	-	-	-	-	-	8	3
L Öffentl. Verwaltung, Sozialversich.	1	-	-	-	-	1	-	-	-	-	-	-	13	13
LA Öffentl. Verwaltung, Sozialversich.	1	-	-	-	-	1	-	-	-	-	-	-	13	13
75 Öffentl. Verwaltung, Sozialversich.	1	-	-	-	-	1	-	-	-	-	-	-	13	13
M Unterrichtswesen	2	-	-	1	1	-	-	-	-	-	-	-	10	10
MA Unterrichtswesen	2	-	-	1	1	-	-	-	-	-	-	-	10	10
80 Unterrichtswesen	2	-	-	1	1	-	-	-	-	-	-	-	10	10
N Gesundheits-, Veterinär- u. Sozialw.	7	3	-	3	-	-	-	-	1	-	-	-	196	190
NA Gesundheits-, Veterinär- u. Sozialw.	7	3	-	3	-	-	-	-	1	-	-	-	196	190
85 Gesundheits-, Veterinär- u. Sozialw.	7	3	-	3	-	-	-	-	1	-	-	-	196	190
O Erbring.v.sonst.öffentl.u.pers.Dienstl.	4	1	2	1	-	-	-	-	-	-	-	-	8	4
OA Erbring.v.sonst.öffentl.u.pers.Dienstl.	4	1	2	1	-	-	-	-	-	-	-	-	8	4
91 Interessenvertretungen, Vereine	1	-	1	-	-	-	-	-	-	-	-	-	1	1
93 Erbring. v. sonst. Dienstleistungen	3	1	1	1	-	-	-	-	-	-	-	-	7	3
61106 Kammern im Liesingtal														
zusammen	65	16	15	15	8	8	2	-	1	-	-	-	426	363
C Bergbau; Gewinn.v.Steinen u.Erden	1	-	-	1	-	-	-	-	-	-	-	-	2	2
CB Erzbergb., Gewinnung v.Steinen u.Erden	1	-	-	1	-	-	-	-	-	-	-	-	2	2
14 Gew.v.Steinen u.Erden;sonst.Bergb.	1	-	-	1	-	-	-	-	-	-	-	-	2	2
D Sachgütererzeugung	7	2	-	1	1	1	1	-	1	-	-	-	171	165
DD Be- u. Verarb. v. Holz (o.H.v.Möbeln)	3	1	-	1	-	-	1	-	-	-	-	-	33	31
20 Be- u. Verarb. v. Holz (o.H.v.Möbeln)	3	1	-	1	-	-	1	-	-	-	-	-	33	31
DH H.v.Gummi- und Kunststoffwaren	1	-	-	-	-	-	-	-	1	-	-	-	113	113
25 H.v.Gummi- und Kunststoffwaren	1	-	-	-	-	-	-	-	1	-	-	-	113	113
DI H.u.Bearb.v.Glas,H.v.W.a.Stein.u.Erden	1	-	-	-	1	-	-	-	-	-	-	-	6	6
26 H.u.Bea.v.Glas,H.v.W.a.Stein.u.Erden	1	-	-	-	1	-	-	-	-	-	-	-	6	6
DK Maschinenbau	2	1	-	-	-	1	-	-	-	-	-	-	19	15
29 Maschinenbau	2	1	-	-	-	1	-	-	-	-	-	-	19	15
E Energie- und Wasserversorgung	1	-	1	-	-	-	-	-	-	-	-	-	3	1
EA Energie- und Wasserversorgung	1	-	1	-	-	-	-	-	-	-	-	-	3	1
40 Energieversorgung	1	-	1	-	-	-	-	-	-	-	-	-	3	1
F Bauwesen	10	4	2	2	1	1	-	-	-	-	-	-	36	27
FA Bauwesen	10	4	2	2	1	1	-	-	-	-	-	-	36	27
45 Bauwesen	10	4	2	2	1	1	-	-	-	-	-	-	36	27

Tabelle A5: Arbeitsstätten und Beschäftigte nach Gemeinden und Abteilungen der ÖNACE 1995

ÖNACE 1995	Arbeitsstätten insgesamt	davon mit ... unselbständig Beschäftigten										Beschäftigte insgesamt	darunter unselbst. Beschäftigte	
		0	1	2 - 4	5 - 9	10 - 19	20 - 49	50 - 99	100 - 199	200 - 499	500 - 999			1000 und mehr
G Handel, Rep. v.Kfz u.Gebrauchsgütern	14	6	3	2	1	2	-	-	-	-	-	-	55	37
GA Handel, Rep. v.Kfz u.Gebrauchsgütern	14	6	3	2	1	2	-	-	-	-	-	-	55	37
50 Kfz-Handel, Rep. v.Kfz, Tankstellen	3	2	-	-	-	1	-	-	-	-	-	-	14	10
51 Handelsvermittlung u.GH (o.H.m.Kfz)	8	3	3	1	-	1	-	-	-	-	-	-	28	19
52 EH (o.Kfz,o.Tankst.), Rep.v.Gebr.g.	3	1	-	1	1	-	-	-	-	-	-	-	13	8
H Beherbergungs- und Gaststättenw.	10	1	3	4	1	-	1	-	-	-	-	-	55	45
HA Beherbergungs- und Gaststättenw.	10	1	3	4	1	-	1	-	-	-	-	-	55	45
55 Beherbergungs- und Gaststättenw.	10	1	3	4	1	-	1	-	-	-	-	-	55	45
I Verkehr und Nachrichtenübermittlung	7	1	1	2	2	1	-	-	-	-	-	-	40	29
IA Verkehr und Nachrichtenübermittlung	7	1	1	2	2	1	-	-	-	-	-	-	40	29
60 Landverkehr,Transp. i. Rohrfernleit.	6	1	1	2	1	1	-	-	-	-	-	-	35	24
64 Nachrichtenübermittlung	1	-	-	-	1	-	-	-	-	-	-	-	5	5
J Kredit- und Versicherungswesen	2	1	-	1	-	-	-	-	-	-	-	-	4	3
JA Kredit- und Versicherungswesen	2	1	-	1	-	-	-	-	-	-	-	-	4	3
65 Kreditwesen	1	-	-	1	-	-	-	-	-	-	-	-	3	3
67 M.d.Kredit-u.Vers.w.verbund.Tätigk.	1	1	-	-	-	-	-	-	-	-	-	-	1	-
K Realitätenwesen, Unternehmensdienstl.	5	1	2	-	-	2	-	-	-	-	-	-	26	23
KA Realitätenwesen, Unternehmensdienstl.	5	1	2	-	-	2	-	-	-	-	-	-	26	23
70 Realitätenwesen	1	-	1	-	-	-	-	-	-	-	-	-	1	1
72 Datenverarbeitung u. Datenbanken	1	1	-	-	-	-	-	-	-	-	-	-	1	-
74 Erbring.v.unternehmensbez.Dienstl.	3	-	1	-	-	2	-	-	-	-	-	-	24	22
L Öffentl. Verwaltung, Sozialversich.	1	-	-	-	-	1	-	-	-	-	-	-	10	10
LA Öffentl. Verwaltung, Sozialversich.	1	-	-	-	-	1	-	-	-	-	-	-	10	10
75 Öffentl. Verwaltung, Sozialversich.	1	-	-	-	-	1	-	-	-	-	-	-	10	10
M Unterrichtswesen	2	-	-	-	2	-	-	-	-	-	-	-	12	12
MA Unterrichtswesen	2	-	-	-	2	-	-	-	-	-	-	-	12	12
80 Unterrichtswesen	2	-	-	-	2	-	-	-	-	-	-	-	12	12
N Gesundheits-, Veterinär- u. Sozialw.	3	-	2	1	-	-	-	-	-	-	-	-	7	5
NA Gesundheits-, Veterinär- u. Sozialw.	3	-	2	1	-	-	-	-	-	-	-	-	7	5
85 Gesundheits-, Veterinär- u. Sozialw.	3	-	2	1	-	-	-	-	-	-	-	-	7	5
O Erbring.v.sonst.öffentl.u.pers.Dienstl.	2	-	1	1	-	-	-	-	-	-	-	-	5	4
OA Erbring.v.sonst.öffentl.u.pers.Dienstl.	2	-	1	1	-	-	-	-	-	-	-	-	5	4
91 Interessenvertretungen, Vereine	1	-	1	-	-	-	-	-	-	-	-	-	1	1
93 Erbring. v. sonst. Dienstleistungen	1	-	-	1	-	-	-	-	-	-	-	-	4	3
61107 Kraubath an der Mur														
zusammen	43	9	9	16	4	4	-	1	-	-	-	-	231	195
D Sachgütererzeugung	3	-	-	2	-	1	-	-	-	-	-	-	28	23
DA H.v.Nahrungsm.u.Getränken,Tabakverarb.	1	-	-	1	-	-	-	-	-	-	-	-	6	3
15 H.v.Nahr.- u.Genussm.; Getränken	1	-	-	1	-	-	-	-	-	-	-	-	6	3
DJ Metallierz.u.-bearbeitung, H.v.Metallierz.	1	-	-	1	-	-	-	-	-	-	-	-	4	3
28 H.v.Metalliergegnissen	1	-	-	1	-	-	-	-	-	-	-	-	4	3
DN H.v.sonst. Erzeugnissen,Rückgewinnung	1	-	-	-	-	1	-	-	-	-	-	-	18	17
37 Rückgewinnung (Recycling)	1	-	-	-	-	1	-	-	-	-	-	-	18	17
E Energie- und Wasserversorgung	1	-	1	-	-	-	-	-	-	-	-	-	1	1
EA Energie- und Wasserversorgung	1	-	1	-	-	-	-	-	-	-	-	-	1	1
41 Wasserversorgung	1	-	1	-	-	-	-	-	-	-	-	-	1	1

Tabelle A5: Arbeitsstätten und Beschäftigte nach Gemeinden und Abteilungen der ÖNACE 1995

ÖNACE 1995	Arbeitsstätten insgesamt	davon mit ... unselbständig Beschäftigten											Beschäftigte insgesamt	darunter unselbst. Beschäftigte
		0	1	2 - 4	5 - 9	10 - 19	20 - 49	50 - 99	100 - 199	200 - 499	500 - 999	1000 und mehr		
F Bauwesen	5	-	1	1	1	2	-	-	-	-	-	-	52	49
FA Bauwesen	5	-	1	1	1	2	-	-	-	-	-	-	52	49
45 Bauwesen	5	-	1	1	1	2	-	-	-	-	-	-	52	49
G Handel, Rep. v.Kfz u.Gebrauchsgütern	7	1	3	2	-	-	-	1	-	-	-	-	67	60
GA Handel, Rep. v.Kfz u.Gebrauchsgütern	7	1	3	2	-	-	-	1	-	-	-	-	67	60
50 Kfz-Handel, Rep. v.Kfz, Tankstellen	1	-	1	-	-	-	-	-	-	-	-	-	2	1
51 Handelsvermittlung u.GH (o.H.m.Kfz)	2	-	1	-	-	-	-	1	-	-	-	-	55	54
52 EH (o.Kfz,o.Tankst.), Rep.v.Gebr.g.	4	1	1	2	-	-	-	-	-	-	-	-	10	5
H Beherbergungs- und Gaststättenw.	7	2	1	4	-	-	-	-	-	-	-	-	22	11
HA Beherbergungs- und Gaststättenw.	7	2	1	4	-	-	-	-	-	-	-	-	22	11
55 Beherbergungs- und Gaststättenw.	7	2	1	4	-	-	-	-	-	-	-	-	22	11
I Verkehr und Nachrichtenübermittlung	3	-	1	-	1	1	-	-	-	-	-	-	21	21
IA Verkehr und Nachrichtenübermittlung	3	-	1	-	1	1	-	-	-	-	-	-	21	21
60 Landverkehr,Transp. i. Rohrfernleit.	2	-	1	-	-	1	-	-	-	-	-	-	16	16
64 Nachrichtenübermittlung	1	-	-	-	1	-	-	-	-	-	-	-	5	5
J Kredit- und Versicherungswesen	3	1	-	2	-	-	-	-	-	-	-	-	5	4
JA Kredit- und Versicherungswesen	3	1	-	2	-	-	-	-	-	-	-	-	5	4
65 Kreditwesen	1	-	-	1	-	-	-	-	-	-	-	-	2	2
66 Versicherungswesen	1	-	-	1	-	-	-	-	-	-	-	-	2	2
67 M.d.Kredit-u.Vers.w.verbund.Tätigk.	1	1	-	-	-	-	-	-	-	-	-	-	1	-
K Realitätenwesen, Unternehmensdienstl.	8	4	2	2	-	-	-	-	-	-	-	-	13	6
KA Realitätenwesen, Unternehmensdienstl.	8	4	2	2	-	-	-	-	-	-	-	-	13	6
72 Datenverarbeitung u. Datenbanken	1	1	-	-	-	-	-	-	-	-	-	-	1	-
74 Erbring.v.unternehmensbez.Dienstl.	7	3	2	2	-	-	-	-	-	-	-	-	12	6
L Öffentl. Verwaltung, Sozialversich.	1	-	-	-	1	-	-	-	-	-	-	-	8	8
LA Öffentl. Verwaltung, Sozialversich.	1	-	-	-	1	-	-	-	-	-	-	-	8	8
75 Öffentl. Verwaltung, Sozialversich.	1	-	-	-	1	-	-	-	-	-	-	-	8	8
M Unterrichtswesen	2	-	-	1	1	-	-	-	-	-	-	-	7	7
MA Unterrichtswesen	2	-	-	1	1	-	-	-	-	-	-	-	7	7
80 Unterrichtswesen	2	-	-	1	1	-	-	-	-	-	-	-	7	7
N Gesundheits-, Veterinär- u. Sozialw.	1	-	-	1	-	-	-	-	-	-	-	-	3	3
NA Gesundheits-, Veterinär- u. Sozialw.	1	-	-	1	-	-	-	-	-	-	-	-	3	3
85 Gesundheits-, Veterinär- u. Sozialw.	1	-	-	1	-	-	-	-	-	-	-	-	3	3
O Erbring.v.sonst.öffentl.u.pers.Dienstl.	2	1	-	1	-	-	-	-	-	-	-	-	4	2
OA Erbring.v.sonst.öffentl.u.pers.Dienstl.	2	1	-	1	-	-	-	-	-	-	-	-	4	2
92 Kultur, Sport und Unterhaltung	1	1	-	-	-	-	-	-	-	-	-	-	1	-
93 Erbring. v. sonst. Dienstleistungen	1	-	-	1	-	-	-	-	-	-	-	-	3	2

61108 Leoben

zusammen	1203	268	194	333	195	101	71	24	9	5	-	3	15114	14235
D Sachgütererzeugung	67	6	10	17	10	4	7	5	4	2	-	2	4503	4461
DA H.v.Nahrungsm.u.Getränken,Tabakverarb.	16	2	2	6	2	1	1	1	1	-	-	-	334	325
15 H.v.Nahr.- u.Genussm.; Getränken	16	2	2	6	2	1	1	1	1	-	-	-	334	325
DB H.v.Textilien, Textilwaren u. Bekleidung	3	1	1	-	1	-	-	-	-	-	-	-	9	6
18 H.v.Bekleidung	3	1	1	-	1	-	-	-	-	-	-	-	9	6
DD Be- u. Verarb. v. Holz (o.H.v.Möbeln)	2	-	-	-	-	-	-	-	2	-	-	-	301	301
20 Be- u. Verarb. v. Holz (o.H.v.Möbeln)	2	-	-	-	-	-	-	-	2	-	-	-	301	301
DE H.u.Verarb.v.Papier u.Pappe, Verlagsw.	6	-	1	-	3	-	2	-	-	-	-	-	99	97
22 Verlagsw., Druckerei,Vervielfältig.	6	-	1	-	3	-	2	-	-	-	-	-	99	97

Tabelle A5: Arbeitsstätten und Beschäftigte nach Gemeinden und Abteilungen der ÖNACE 1995

ÖNACE 1995	Arbeitsstätten insgesamt	davon mit ... unselbständig Beschäftigten											Beschäftigte insgesamt	darunter unselbst. Beschäftigte
		0	1	2 - 4	5 - 9	10 - 19	20 - 49	50 - 99	100 - 199	200 - 499	500 - 999	1000 und mehr		
DG H.v.Chemikalien u. chem. Erzeugn.	1	-	-	-	-	1	-	-	-	-	-	-	15	15
24 H.v.Chemikalien u. chem. Erzeugn.	1	-	-	-	-	1	-	-	-	-	-	-	15	15
DH H.v.Gummi- und Kunststoffwaren	1	-	-	-	-	-	1	-	-	-	-	-	42	42
25 H.v.Gummi- und Kunststoffwaren	1	-	-	-	-	-	1	-	-	-	-	-	42	42
DI H.u.Bearb.v.Glas,H.v.W.a.Stein.u.Erden	10	-	1	4	1	1	1	2	-	-	-	-	174	168
26 H.u.Bea.v.Glas,H.v.W.a.Stein.u.Erden	10	-	1	4	1	1	1	2	-	-	-	-	174	168
DJ Metallerz.u.-bearbeitung, H.v.Metallerz.	12	1	3	3	-	-	1	1	-	2	-	1	1982	1975
27 Metallerzeugung und -bearbeitung	4	-	1	-	-	-	-	-	-	2	-	1	1843	1843
28 H.v.Metallerzeugnissen	8	1	2	3	-	-	1	1	-	-	-	-	139	132
DK Maschinenbau	1	-	-	-	-	-	-	1	-	-	-	-	53	52
29 Maschinenbau	1	-	-	-	-	-	-	1	-	-	-	-	53	52
DL H.v.Büromasch., Datenverarb.ger.	9	-	1	3	2	1	-	-	1	-	-	1	1447	1440
31 H.v.Ger.d.Elektrizitätserz., -verteil.	1	-	1	-	-	-	-	-	-	-	-	-	2	1
32 Rundfunk-,Fernseh- u.Nachr.technik	1	-	-	-	-	-	-	-	-	-	-	1	1273	1273
33 Medizin-,Mess-u.Regel.tech., Optik	7	-	-	3	2	1	-	-	1	-	-	-	172	166
DN H.v.sonst. Erzeugnissen,Rückgewinnung	6	2	1	1	1	-	1	-	-	-	-	-	47	40
36 H.v.sonstigen Erzeugnissen	4	2	1	-	1	-	-	-	-	-	-	-	10	7
37 Rückgewinnung (Recycling)	2	-	-	1	-	-	1	-	-	-	-	-	37	33
E Energie- und Wasserversorgung	8	-	-	2	1	1	4	-	-	-	-	-	116	116
EA Energie- und Wasserversorgung	8	-	-	2	1	1	4	-	-	-	-	-	116	116
40 Energieversorgung	6	-	-	1	1	1	3	-	-	-	-	-	94	94
41 Wasserversorgung	2	-	-	1	-	-	1	-	-	-	-	-	22	22
F Bauwesen	61	7	5	12	15	13	5	2	1	1	-	-	1069	1013
FA Bauwesen	61	7	5	12	15	13	5	2	1	1	-	-	1069	1013
45 Bauwesen	61	7	5	12	15	13	5	2	1	1	-	-	1069	1013
G Handel, Rep. v.Kfz u.Gebrauchsgütern	318	68	58	100	58	23	8	3	-	-	-	-	1752	1536
GA Handel, Rep. v.Kfz u.Gebrauchsgütern	318	68	58	100	58	23	8	3	-	-	-	-	1752	1536
50 Kfz-Handel, Rep. v.Kfz, Tankstellen	36	5	5	10	10	2	4	-	-	-	-	-	256	228
51 Handelsvermittlung u.GH (o.H.m.Kfz)	41	21	4	11	2	2	1	-	-	-	-	-	162	121
52 EH (o.Kfz,o.Tankst.), Rep.v.Gebr.g.	241	42	49	79	46	19	3	3	-	-	-	-	1334	1187
H Beherbergungs- und Gaststättenw.	138	32	32	49	13	8	3	1	-	-	-	-	648	496
HA Beherbergungs- und Gaststättenw.	138	32	32	49	13	8	3	1	-	-	-	-	648	496
55 Beherbergungs- und Gaststättenw.	138	32	32	49	13	8	3	1	-	-	-	-	648	496
I Verkehr und Nachrichtenübermittlung	58	10	8	18	8	5	5	2	1	1	-	-	1085	1048
IA Verkehr und Nachrichtenübermittlung	58	10	8	18	8	5	5	2	1	1	-	-	1085	1048
60 Landverkehr,Transp. i. Rohrfernleit.	26	5	5	7	2	1	4	-	1	1	-	-	771	748
61 Schifffahrt	1	-	1	-	-	-	-	-	-	-	-	-	2	1
63 Hilfs-u.Nebentät.f.d.Verk., Reisebür.	17	3	2	4	5	2	-	1	-	-	-	-	131	120
64 Nachrichtenübermittlung	14	2	-	7	1	2	1	1	-	-	-	-	181	179
J Kredit- und Versicherungswesen	50	13	5	7	13	6	5	1	-	-	-	-	418	398
JA Kredit- und Versicherungswesen	50	13	5	7	13	6	5	1	-	-	-	-	418	398
65 Kreditwesen	16	-	-	3	7	1	4	1	-	-	-	-	231	231
66 Versicherungswesen	15	-	1	2	6	5	1	-	-	-	-	-	156	156
67 M.d.Kredit-u.Vers.w.verbund.Tätigk.	19	13	4	2	-	-	-	-	-	-	-	-	31	11
K Realitätenwesen, Unternehmensdienstl.	237	95	48	46	27	11	9	-	1	-	-	-	1135	915
KA Realitätenwesen, Unternehmensdienstl.	237	95	48	46	27	11	9	-	1	-	-	-	1135	915
70 Realitätenwesen	25	9	4	7	5	-	-	-	-	-	-	-	74	56
71 Vermiet.bewegl.Sachen o.Bed.pers.	5	3	-	2	-	-	-	-	-	-	-	-	9	5
72 Datenverarbeitung u. Datenbanken	36	26	4	3	1	1	1	-	-	-	-	-	92	57
73 Forschung und Entwicklung	10	1	2	-	1	2	3	-	1	-	-	-	297	295
74 Erbring.v.unternehmensbez.Dienstl.	161	56	38	34	20	8	5	-	-	-	-	-	663	502

Tabelle A5: Arbeitsstätten und Beschäftigte nach Gemeinden und Abteilungen der ÖNACE 1995

ÖNACE 1995	Arbeitsstätten insgesamt	davon mit ... unselbständig Beschäftigten											Beschäftigte insgesamt	darunter unselbst. Beschäftigte
		0	1	2 - 4	5 - 9	10 - 19	20 - 49	50 - 99	100 - 199	200 - 499	500 - 999	1000 und mehr		
L Öffentl. Verwaltung, Sozialversich.	20	-	1	-	2	4	7	4	2	-	-	-	912	912
LA Öffentl. Verwaltung, Sozialversich.	20	-	1	-	2	4	7	4	2	-	-	-	912	912
75 Öffentl. Verwaltung, Sozialversich.	20	-	1	-	2	4	7	4	2	-	-	-	912	912
M Unterrichtswesen	47	2	-	7	11	11	10	5	-	1	-	-	1263	1258
MA Unterrichtswesen	47	2	-	7	11	11	10	5	-	1	-	-	1263	1258
80 Unterrichtswesen	47	2	-	7	11	11	10	5	-	1	-	-	1263	1258
N Gesundheits-, Veterinär- u. Sozialw.	99	10	12	43	17	10	5	1	-	-	-	1	1765	1692
NA Gesundheits-, Veterinär- u. Sozialw.	99	10	12	43	17	10	5	1	-	-	-	1	1765	1692
85 Gesundheits-, Veterinär- u. Sozialw.	99	10	12	43	17	10	5	1	-	-	-	1	1765	1692
O Erbring.v.sonst.öffentl.u.pers.Dienstl.	100	25	15	32	20	5	3	-	-	-	-	-	448	390
OA Erbring.v.sonst.öffentl.u.pers.Dienstl.	100	25	15	32	20	5	3	-	-	-	-	-	448	390
90 Abwasser- u.Abfallbes.u.s.Entsorg.	3	-	1	-	-	1	1	-	-	-	-	-	39	39
91 Interessenvertretungen, Vereine	20	-	5	8	6	1	-	-	-	-	-	-	82	82
92 Kultur, Sport und Unterhaltung	28	12	2	6	5	1	2	-	-	-	-	-	140	123
93 Erbring. v. sonst. Dienstleistungen	49	13	7	18	9	2	-	-	-	-	-	-	187	146
61109 Mautern in Steiermark														
zusammen	83	13	21	21	17	6	4	-	1	-	-	-	564	508
D Sachgütererzeugung	9	1	1	1	3	2	1	-	-	-	-	-	90	81
DA H.v.Nahrungsm.u.Getränken,Tabakverarb.	1	-	-	-	1	-	-	-	-	-	-	-	10	8
15 H.v.Nahr.- u.Genussm.; Getränken	1	-	-	-	1	-	-	-	-	-	-	-	10	8
DB H.v.Textilien, Textilwaren u. Bekleidung	1	-	1	-	-	-	-	-	-	-	-	-	2	1
18 H.v.Bekleidung	1	-	1	-	-	-	-	-	-	-	-	-	2	1
DD Be- u. Verarb. v. Holz (o.H.v.Möbeln)	2	-	-	1	1	-	-	-	-	-	-	-	12	10
20 Be- u. Verarb. v. Holz (o.H.v.Möbeln)	2	-	-	1	1	-	-	-	-	-	-	-	12	10
DI H.u.Bearb.v.Glas,H.v.W.a.Stein.u.Erden	1	-	-	-	-	1	-	-	-	-	-	-	18	18
26 H.u.Bea.v.Glas,H.v.W.a.Stein.u.Erden	1	-	-	-	-	1	-	-	-	-	-	-	18	18
DJ Metallerg.u.-bearbeitung, H.v.Metallerg.	2	-	-	-	-	1	1	-	-	-	-	-	41	39
28 H.v.Metallergzeugnissen	2	-	-	-	-	1	1	-	-	-	-	-	41	39
DK Maschinenbau	1	1	-	-	-	-	-	-	-	-	-	-	1	-
29 Maschinenbau	1	1	-	-	-	-	-	-	-	-	-	-	1	-
DN H.v.sonst. Erzeugnissen,Rückgewinnung	1	-	-	-	1	-	-	-	-	-	-	-	6	5
36 H.v.sonstigen Erzeugnissen	1	-	-	-	1	-	-	-	-	-	-	-	6	5
E Energie- und Wasserversorgung	1	-	1	-	-	-	-	-	-	-	-	-	1	1
EA Energie- und Wasserversorgung	1	-	1	-	-	-	-	-	-	-	-	-	1	1
40 Energieversorgung	1	-	1	-	-	-	-	-	-	-	-	-	1	1
F Bauwesen	7	1	1	3	2	-	-	-	-	-	-	-	27	21
FA Bauwesen	7	1	1	3	2	-	-	-	-	-	-	-	27	21
45 Bauwesen	7	1	1	3	2	-	-	-	-	-	-	-	27	21
G Handel, Rep. v.Kfz u.Gebrauchsgütern	17	2	3	5	5	1	1	-	-	-	-	-	112	103
GA Handel, Rep. v.Kfz u.Gebrauchsgütern	17	2	3	5	5	1	1	-	-	-	-	-	112	103
50 Kfz-Handel, Rep. v.Kfz, Tankstellen	4	-	-	1	3	-	-	-	-	-	-	-	22	20
51 Handelsvermittlung u.GH (o.H.m.Kfz)	4	-	-	1	2	-	1	-	-	-	-	-	60	60
52 EH (o.Kfz,o.Tankst.), Rep.v.Gebr.g.	9	2	3	3	-	1	-	-	-	-	-	-	30	23
H Beherbergungs- und Gaststättenw.	17	3	8	6	-	-	-	-	-	-	-	-	41	23
HA Beherbergungs- und Gaststättenw.	17	3	8	6	-	-	-	-	-	-	-	-	41	23
55 Beherbergungs- und Gaststättenw.	17	3	8	6	-	-	-	-	-	-	-	-	41	23
I Verkehr und Nachrichtenübermittlung	6	-	2	-	3	-	1	-	-	-	-	-	47	46
IA Verkehr und Nachrichtenübermittlung	6	-	2	-	3	-	1	-	-	-	-	-	47	46
60 Landverkehr,Transp. i. Rohrfernleit.	3	-	1	-	2	-	-	-	-	-	-	-	14	13

Tabelle A5: Arbeitsstätten und Beschäftigte nach Gemeinden und Abteilungen der ÖNACE 1995

ÖNACE 1995	Arbeitsstätten insgesamt	davon mit ... unselbständig Beschäftigten											Beschäftigte insgesamt	darunter unselbst. Beschäftigte
		0	1	2 - 4	5 - 9	10 - 19	20 - 49	50 - 99	100 - 199	200 - 499	500 - 999	1000 und mehr		
63 Hilfs-u.Nebentät.f.d.Verk., Reisebür.	1	-	-	-	-	-	1	-	-	-	-	-	25	25
64 Nachrichtenübermittlung	2	-	1	-	1	-	-	-	-	-	-	-	8	8
J Kredit- und Versicherungswesen	2	-	-	1	-	1	-	-	-	-	-	-	17	17
JA Kredit- und Versicherungswesen	2	-	-	1	-	1	-	-	-	-	-	-	17	17
65 Kreditwesen	2	-	-	1	-	1	-	-	-	-	-	-	17	17
K Realitätenwesen, Unternehmensdienstl.	5	2	2	-	-	1	-	-	-	-	-	-	24	18
KA Realitätenwesen, Unternehmensdienstl.	5	2	2	-	-	1	-	-	-	-	-	-	24	18
70 Realitätenwesen	1	1	-	-	-	-	-	-	-	-	-	-	1	-
74 Erbring.v.unternehmensbez.Dienstl.	4	1	2	-	-	1	-	-	-	-	-	-	23	18
L Öffentl. Verwaltung, Sozialversich.	3	-	-	2	1	-	-	-	-	-	-	-	13	13
LA Öffentl. Verwaltung, Sozialversich.	3	-	-	2	1	-	-	-	-	-	-	-	13	13
75 Öffentl. Verwaltung, Sozialversich.	3	-	-	2	1	-	-	-	-	-	-	-	13	13
M Unterrichtswesen	4	-	-	-	2	1	1	-	-	-	-	-	50	50
MA Unterrichtswesen	4	-	-	-	2	1	1	-	-	-	-	-	50	50
80 Unterrichtswesen	4	-	-	-	2	1	1	-	-	-	-	-	50	50
N Gesundheits-, Veterinär- u. Sozialw.	5	2	-	1	1	-	-	-	1	-	-	-	131	128
NA Gesundheits-, Veterinär- u. Sozialw.	5	2	-	1	1	-	-	-	1	-	-	-	131	128
85 Gesundheits-, Veterinär- u. Sozialw.	5	2	-	1	1	-	-	-	1	-	-	-	131	128
O Erbring.v.sonst.öffentl.u.pers.Dienstl.	7	2	3	2	-	-	-	-	-	-	-	-	11	7
OA Erbring.v.sonst.öffentl.u.pers.Dienstl.	7	2	3	2	-	-	-	-	-	-	-	-	11	7
90 Abwasser- u.Abfallbes.u.s.Entsorg.	1	-	1	-	-	-	-	-	-	-	-	-	1	1
91 Interessenvertretungen, Vereine	1	-	-	1	-	-	-	-	-	-	-	-	2	2
92 Kultur, Sport und Unterhaltung	3	1	2	-	-	-	-	-	-	-	-	-	4	2
93 Erbring. v. sonst. Dienstleistungen	2	1	-	1	-	-	-	-	-	-	-	-	4	2
61110 Niklasdorf														
zusammen	121	24	22	27	16	20	8	2	1	1	-	-	1315	1225
D Sachgütererzeugung	11	-	4	3	1	2	-	-	-	1	-	-	316	308
DA H.v.Nahrungsm.u.Getränken,Tabakverarb.	1	-	1	-	-	-	-	-	-	-	-	-	1	1
15 H.v.Nahr.- u.Genussm.; Getränken	1	-	1	-	-	-	-	-	-	-	-	-	1	1
DD Be- u. Verarb. v. Holz (o.H.v.Möbeln)	2	-	-	1	1	-	-	-	-	-	-	-	12	11
20 Be- u. Verarb. v. Holz (o.H.v.Möbeln)	2	-	-	1	1	-	-	-	-	-	-	-	12	11
DE H.u.Verarb.v.Papier u.Pappe, Verlagsw.	1	-	-	-	-	-	-	-	-	1	-	-	259	259
21 H.u.Verarbeitung v. Papier u. Pappe	1	-	-	-	-	-	-	-	-	1	-	-	259	259
DG H.v.Chemikalien u. chem. Erzeugn.	1	-	-	-	-	1	-	-	-	-	-	-	16	15
24 H.v.Chemikalien u. chem. Erzeugn.	1	-	-	-	-	1	-	-	-	-	-	-	16	15
DI H.u.Bearb.v.Glas,H.v.W.a.Stein.u.Erden	2	-	-	2	-	-	-	-	-	-	-	-	8	8
26 H.u.Bea.v.Glas,H.v.W.a.Stein.u.Erden	2	-	-	2	-	-	-	-	-	-	-	-	8	8
DJ Metallerg.u.-bearbeitung, H.v.Metallerg.	2	-	1	-	-	1	-	-	-	-	-	-	15	12
28 H.v.Metallergzeugnissen	2	-	1	-	-	1	-	-	-	-	-	-	15	12
DK Maschinenbau	1	-	1	-	-	-	-	-	-	-	-	-	3	1
29 Maschinenbau	1	-	1	-	-	-	-	-	-	-	-	-	3	1
DN H.v.sonst. Erzeugnissen,Rückgewinnung	1	-	1	-	-	-	-	-	-	-	-	-	2	1
36 H.v.sonstigen Erzeugnissen	1	-	1	-	-	-	-	-	-	-	-	-	2	1
E Energie- und Wasserversorgung	1	-	-	-	1	-	-	-	-	-	-	-	5	5
EA Energie- und Wasserversorgung	1	-	-	-	1	-	-	-	-	-	-	-	5	5
40 Energieversorgung	1	-	-	-	1	-	-	-	-	-	-	-	5	5
F Bauwesen	5	-	-	1	1	1	1	1	-	-	-	-	152	150
FA Bauwesen	5	-	-	1	1	1	1	1	-	-	-	-	152	150
45 Bauwesen	5	-	-	1	1	1	1	1	-	-	-	-	152	150

Tabelle A5: Arbeitsstätten und Beschäftigte nach Gemeinden und Abteilungen der ÖNACE 1995

ÖNACE 1995	Arbeitsstätten insgesamt	davon mit ... unselbständig Beschäftigten											Beschäftigte insgesamt	darunter unselbst. Beschäftigte
		0	1	2 - 4	5 - 9	10 - 19	20 - 49	50 - 99	100 - 199	200 - 499	500 - 999	1000 und mehr		
G Handel, Rep. v.Kfz u.Gebrauchsgütern	36	8	6	11	5	4	1	-	1	-	-	-	293	271
GA Handel, Rep. v.Kfz u.Gebrauchsgütern	36	8	6	11	5	4	1	-	1	-	-	-	293	271
50 Kfz-Handel, Rep. v.Kfz, Tankstellen	7	-	1	2	3	-	1	-	-	-	-	-	77	73
51 Handelsvermittlung u.GH (o.H.m.Kfz)	8	2	1	3	-	2	-	-	-	-	-	-	43	37
52 EH (o.Kfz,o.Tankst.), Rep.v.Gebr.g.	21	6	4	6	2	2	-	-	1	-	-	-	173	161
H Beherbergungs- und Gaststättenw.	13	2	3	5	-	2	1	-	-	-	-	-	76	64
HA Beherbergungs- und Gaststättenw.	13	2	3	5	-	2	1	-	-	-	-	-	76	64
55 Beherbergungs- und Gaststättenw.	13	2	3	5	-	2	1	-	-	-	-	-	76	64
I Verkehr und Nachrichtenübermittlung	13	3	2	1	-	5	1	1	-	-	-	-	175	163
IA Verkehr und Nachrichtenübermittlung	13	3	2	1	-	5	1	1	-	-	-	-	175	163
60 Landverkehr,Transp. i. Rohrfernleit.	11	3	2	1	-	3	1	1	-	-	-	-	143	132
63 Hilfs-u.Nebentät.f.d.Verk., Reisebür.	1	-	-	-	-	1	-	-	-	-	-	-	17	16
64 Nachrichtenübermittlung	1	-	-	-	-	1	-	-	-	-	-	-	15	15
J Kredit- und Versicherungswesen	3	2	-	-	1	-	-	-	-	-	-	-	8	6
JA Kredit- und Versicherungswesen	3	2	-	-	1	-	-	-	-	-	-	-	8	6
65 Kreditwesen	1	-	-	-	1	-	-	-	-	-	-	-	6	6
67 M.d.Kredit-u.Vers.w.verbund.Tätigk.	2	2	-	-	-	-	-	-	-	-	-	-	2	-
K Realitätenwesen, Unternehmensdienstl.	16	6	4	2	1	2	1	-	-	-	-	-	84	65
KA Realitätenwesen, Unternehmensdienstl.	16	6	4	2	1	2	1	-	-	-	-	-	84	65
70 Realitätenwesen	2	-	2	-	-	-	-	-	-	-	-	-	2	2
71 Vermiet.bewegl.Sachen o.Bed.pers.	1	-	-	-	-	1	-	-	-	-	-	-	13	12
72 Datenverarbeitung u. Datenbanken	2	-	1	-	-	1	-	-	-	-	-	-	16	11
73 Forschung und Entwicklung	1	-	-	-	1	-	-	-	-	-	-	-	9	9
74 Erbring.v.unternehmensbez.Dienstl.	10	6	1	2	-	-	1	-	-	-	-	-	44	31
L Öffentl. Verwaltung, Sozialversich.	4	-	-	-	1	2	1	-	-	-	-	-	58	58
LA Öffentl. Verwaltung, Sozialversich.	4	-	-	-	1	2	1	-	-	-	-	-	58	58
75 Öffentl. Verwaltung, Sozialversich.	4	-	-	-	1	2	1	-	-	-	-	-	58	58
M Unterrichtswesen	3	-	1	-	1	1	-	-	-	-	-	-	21	20
MA Unterrichtswesen	3	-	1	-	1	1	-	-	-	-	-	-	21	20
80 Unterrichtswesen	3	-	1	-	1	1	-	-	-	-	-	-	21	20
N Gesundheits-, Veterinär- u. Sozialw.	5	-	-	-	4	-	1	-	-	-	-	-	53	49
NA Gesundheits-, Veterinär- u. Sozialw.	5	-	-	-	4	-	1	-	-	-	-	-	53	49
85 Gesundheits-, Veterinär- u. Sozialw.	5	-	-	-	4	-	1	-	-	-	-	-	53	49
O Erbring.v.sonst.öffentl.u.pers.Dienstl.	11	3	2	4	-	1	1	-	-	-	-	-	74	66
OA Erbring.v.sonst.öffentl.u.pers.Dienstl.	11	3	2	4	-	1	1	-	-	-	-	-	74	66
90 Abwasser- u.Abfallbes.u.s.Entsorg.	1	-	-	-	-	-	1	-	-	-	-	-	43	42
91 Interessenvertretungen, Vereine	2	-	-	1	-	1	-	-	-	-	-	-	12	12
92 Kultur, Sport und Unterhaltung	5	2	2	1	-	-	-	-	-	-	-	-	8	4
93 Erbring. v. sonst. Dienstleistungen	3	1	-	2	-	-	-	-	-	-	-	-	11	8
61111 Proleb														
zusammen	33	16	4	5	6	-	-	2	-	-	-	-	210	175
D Sachgüterzeugung	5	2	-	2	-	-	-	1	-	-	-	-	77	71
DH H.v.Gummi- und Kunststoffwaren	1	-	-	1	-	-	-	-	-	-	-	-	4	3
25 H.v.Gummi- und Kunststoffwaren	1	-	-	1	-	-	-	-	-	-	-	-	4	3
DK Maschinenbau	2	2	-	-	-	-	-	-	-	-	-	-	3	-
29 Maschinenbau	2	2	-	-	-	-	-	-	-	-	-	-	3	-
DM Fahrzeugbau	1	-	-	-	-	-	-	1	-	-	-	-	66	65
34 H.v.Kraftwagen und Kraftw.teilen	1	-	-	-	-	-	-	1	-	-	-	-	66	65
DN H.v.sonst. Erzeugnissen,Rückgewinnung	1	-	-	1	-	-	-	-	-	-	-	-	4	3
36 H.v.sonstigen Erzeugnissen	1	-	-	1	-	-	-	-	-	-	-	-	4	3

Tabelle A5: Arbeitsstätten und Beschäftigte nach Gemeinden und Abteilungen der ÖNACE 1995

ÖNACE 1995	Arbeitsstätten insgesamt	davon mit ... unselbständig Beschäftigten											Beschäftigte insgesamt	darunter unselbst. Beschäftigte
		0	1	2 - 4	5 - 9	10 - 19	20 - 49	50 - 99	100 - 199	200 - 499	500 - 999	1000 und mehr		
G Handel, Rep. v.Kfz u.Gebrauchsgütern	7	3	2	1	1	-	-	-	-	-	-	-	19	10
GA Handel, Rep. v.Kfz u.Gebrauchsgütern	7	3	2	1	1	-	-	-	-	-	-	-	19	10
50 Kfz-Handel, Rep. v.Kfz, Tankstellen	2	1	-	-	1	-	-	-	-	-	-	-	9	6
51 Handelsvermittlung u.GH (o.H.m.Kfz)	1	1	-	-	-	-	-	-	-	-	-	-	2	-
52 EH (o.Kfz,o.Tankst.), Rep.v.Gebr.g.	4	1	2	1	-	-	-	-	-	-	-	-	8	4
H Beherbergungs- und Gaststättenw.	8	5	1	1	1	-	-	-	-	-	-	-	23	11
HA Beherbergungs- und Gaststättenw.	8	5	1	1	1	-	-	-	-	-	-	-	23	11
55 Beherbergungs- und Gaststättenw.	8	5	1	1	1	-	-	-	-	-	-	-	23	11
J Kredit- und Versicherungswesen	1	-	-	1	-	-	-	-	-	-	-	-	3	3
JA Kredit- und Versicherungswesen	1	-	-	1	-	-	-	-	-	-	-	-	3	3
65 Kreditwesen	1	-	-	1	-	-	-	-	-	-	-	-	3	3
K Realitätenwesen, Unternehmensdienstl.	5	4	-	-	-	-	-	1	-	-	-	-	56	51
KA Realitätenwesen, Unternehmensdienstl.	5	4	-	-	-	-	-	1	-	-	-	-	56	51
72 Datenverarbeitung u. Datenbanken	1	1	-	-	-	-	-	-	-	-	-	-	1	-
74 Erbring.v.unternehmensbez.Dienstl.	4	3	-	-	-	-	-	1	-	-	-	-	55	51
L Öffentl. Verwaltung, Sozialversich.	1	-	-	-	1	-	-	-	-	-	-	-	9	9
LA Öffentl. Verwaltung, Sozialversich.	1	-	-	-	1	-	-	-	-	-	-	-	9	9
75 Öffentl. Verwaltung, Sozialversich.	1	-	-	-	1	-	-	-	-	-	-	-	9	9
M Unterrichtswesen	2	-	-	-	2	-	-	-	-	-	-	-	14	14
MA Unterrichtswesen	2	-	-	-	2	-	-	-	-	-	-	-	14	14
80 Unterrichtswesen	2	-	-	-	2	-	-	-	-	-	-	-	14	14
N Gesundheits-, Veterinär- u. Sozialw.	1	1	-	-	-	-	-	-	-	-	-	-	2	-
NA Gesundheits-, Veterinär- u. Sozialw.	1	1	-	-	-	-	-	-	-	-	-	-	2	-
85 Gesundheits-, Veterinär- u. Sozialw.	1	1	-	-	-	-	-	-	-	-	-	-	2	-
O Erbring.v.sonst.öffentl.u.pers.Dienstl.	3	1	1	-	1	-	-	-	-	-	-	-	7	6
OA Erbring.v.sonst.öffentl.u.pers.Dienstl.	3	1	1	-	1	-	-	-	-	-	-	-	7	6
92 Kultur, Sport und Unterhaltung	1	-	-	-	1	-	-	-	-	-	-	-	5	5
93 Erbring. v. sonst. Dienstleistungen	2	1	1	-	-	-	-	-	-	-	-	-	2	1
61112 Radmer														
zusammen	20	4	5	8	2	-	1	-	-	-	-	-	80	68
D Sachgütererzeugung	1	-	-	-	-	-	1	-	-	-	-	-	20	20
DK Maschinenbau	1	-	-	-	-	-	1	-	-	-	-	-	20	20
29 Maschinenbau	1	-	-	-	-	-	1	-	-	-	-	-	20	20
F Bauwesen	1	-	-	-	1	-	-	-	-	-	-	-	9	9
FA Bauwesen	1	-	-	-	1	-	-	-	-	-	-	-	9	9
45 Bauwesen	1	-	-	-	1	-	-	-	-	-	-	-	9	9
G Handel, Rep. v.Kfz u.Gebrauchsgütern	6	3	2	1	-	-	-	-	-	-	-	-	12	6
GA Handel, Rep. v.Kfz u.Gebrauchsgütern	6	3	2	1	-	-	-	-	-	-	-	-	12	6
52 EH (o.Kfz,o.Tankst.), Rep.v.Gebr.g.	6	3	2	1	-	-	-	-	-	-	-	-	12	6
H Beherbergungs- und Gaststättenw.	4	1	2	1	-	-	-	-	-	-	-	-	9	5
HA Beherbergungs- und Gaststättenw.	4	1	2	1	-	-	-	-	-	-	-	-	9	5
55 Beherbergungs- und Gaststättenw.	4	1	2	1	-	-	-	-	-	-	-	-	9	5
I Verkehr und Nachrichtenübermittlung	2	-	1	1	-	-	-	-	-	-	-	-	6	5
IA Verkehr und Nachrichtenübermittlung	2	-	1	1	-	-	-	-	-	-	-	-	6	5
60 Landverkehr,Transp. i. Rohrfernleit.	1	-	1	-	-	-	-	-	-	-	-	-	2	1
64 Nachrichtenübermittlung	1	-	-	1	-	-	-	-	-	-	-	-	4	4

Tabelle A5: Arbeitsstätten und Beschäftigte nach Gemeinden und Abteilungen der ÖNACE 1995

ÖNACE 1995	Arbeitsstätten insgesamt	davon mit ... unselbständig Beschäftigten											Beschäftigte insgesamt	darunter unselbst. Beschäftigte
		0	1	2 - 4	5 - 9	10 - 19	20 - 49	50 - 99	100 - 199	200 - 499	500 - 999	1000 und mehr		
J Kredit- und Versicherungswesen	1	-	-	1	-	-	-	-	-	-	-	-	3	3
JA Kredit- und Versicherungswesen	1	-	-	1	-	-	-	-	-	-	-	-	3	3
65 Kreditwesen	1	-	-	1	-	-	-	-	-	-	-	-	3	3
L Öffentl. Verwaltung, Sozialversich.	1	-	-	-	1	-	-	-	-	-	-	-	8	8
LA Öffentl. Verwaltung, Sozialversich.	1	-	-	-	1	-	-	-	-	-	-	-	8	8
75 Öffentl. Verwaltung, Sozialversich.	1	-	-	-	1	-	-	-	-	-	-	-	8	8
M Unterrichtswesen	2	-	-	2	-	-	-	-	-	-	-	-	5	5
MA Unterrichtswesen	2	-	-	2	-	-	-	-	-	-	-	-	5	5
80 Unterrichtswesen	2	-	-	2	-	-	-	-	-	-	-	-	5	5
N Gesundheits-, Veterinär- u. Sozialw.	1	-	-	1	-	-	-	-	-	-	-	-	5	4
NA Gesundheits-, Veterinär- u. Sozialw.	1	-	-	1	-	-	-	-	-	-	-	-	5	4
85 Gesundheits-, Veterinär- u. Sozialw.	1	-	-	1	-	-	-	-	-	-	-	-	5	4
O Erbring.v.sonst.öffentl.u.pers.Dienstl.	1	-	-	1	-	-	-	-	-	-	-	-	3	3
OA Erbring.v.sonst.öffentl.u.pers.Dienstl.	1	-	-	1	-	-	-	-	-	-	-	-	3	3
93 Erbring. v. sonst. Dienstleistungen	1	-	-	1	-	-	-	-	-	-	-	-	3	3
61113 St. Michael in Obersteiermark														
zusammen	113	24	12	35	20	10	10	-	1	1	-	-	1141	1062
D Sachgütererzeugung	5	2	-	1	1	1	-	-	-	-	-	-	30	27
DA H.v.Nahrungsm.u.Getränken,Tabakverarb.	1	-	-	-	1	-	-	-	-	-	-	-	7	6
15 H.v.Nahr.- u.Genussm.; Getränken	1	-	-	-	1	-	-	-	-	-	-	-	7	6
DB H.v.Textilien, Textilwaren u. Bekleidung	1	1	-	-	-	-	-	-	-	-	-	-	1	-
18 H.v.Bekleidung	1	1	-	-	-	-	-	-	-	-	-	-	1	-
DD Be- u. Verarb. v. Holz (o.H.v.Möbeln)	1	-	-	1	-	-	-	-	-	-	-	-	2	2
20 Be- u. Verarb. v. Holz (o.H.v.Möbeln)	1	-	-	1	-	-	-	-	-	-	-	-	2	2
DJ Metallerz.u.-bearbeitung, H.v.Metallerz.	1	1	-	-	-	-	-	-	-	-	-	-	1	-
28 H.v.Metallerzeugnissen	1	1	-	-	-	-	-	-	-	-	-	-	1	-
DK Maschinenbau	1	-	-	-	-	1	-	-	-	-	-	-	19	19
29 Maschinenbau	1	-	-	-	-	1	-	-	-	-	-	-	19	19
F Bauwesen	14	1	2	3	4	1	3	-	-	-	-	-	157	140
FA Bauwesen	14	1	2	3	4	1	3	-	-	-	-	-	157	140
45 Bauwesen	14	1	2	3	4	1	3	-	-	-	-	-	157	140
G Handel, Rep. v.Kfz u.Gebrauchsgütern	29	8	5	6	4	4	2	-	-	-	-	-	183	162
GA Handel, Rep. v.Kfz u.Gebrauchsgütern	29	8	5	6	4	4	2	-	-	-	-	-	183	162
50 Kfz-Handel, Rep. v.Kfz, Tankstellen	4	2	-	-	2	-	-	-	-	-	-	-	15	11
51 Handelsvermittlung u.GH (o.H.m.Kfz)	7	-	2	1	1	1	2	-	-	-	-	-	88	86
52 EH (o.Kfz,o.Tankst.), Rep.v.Gebr.g.	18	6	3	5	1	3	-	-	-	-	-	-	80	65
H Beherbergungs- und Gaststättenw.	14	5	1	4	3	1	-	-	-	-	-	-	51	41
HA Beherbergungs- und Gaststättenw.	14	5	1	4	3	1	-	-	-	-	-	-	51	41
55 Beherbergungs- und Gaststättenw.	14	5	1	4	3	1	-	-	-	-	-	-	51	41
I Verkehr und Nachrichtenübermittlung	10	2	2	2	-	2	1	-	1	-	-	-	225	221
IA Verkehr und Nachrichtenübermittlung	10	2	2	2	-	2	1	-	1	-	-	-	225	221
60 Landverkehr,Transp. i. Rohrfernleit.	6	2	2	1	-	-	-	-	1	-	-	-	159	155
63 Hilfs-u.Nebentät.f.d.Verk., Reisebür.	2	-	-	-	-	1	1	-	-	-	-	-	49	49
64 Nachrichtenübermittlung	2	-	-	1	-	1	-	-	-	-	-	-	17	17
J Kredit- und Versicherungswesen	6	1	1	3	1	-	-	-	-	-	-	-	16	14
JA Kredit- und Versicherungswesen	6	1	1	3	1	-	-	-	-	-	-	-	16	14
65 Kreditwesen	2	-	-	1	1	-	-	-	-	-	-	-	9	9
67 M.d.Kredit-u.Vers.w.verbund.Tätigk.	4	1	1	2	-	-	-	-	-	-	-	-	7	5

Tabelle A5: Arbeitsstätten und Beschäftigte nach Gemeinden und Abteilungen der ÖNACE 1995

ÖNACE 1995	Arbeitsstätten insgesamt	davon mit ... unselbständig Beschäftigten										Beschäftigte insgesamt	darunter unselbst. Beschäftigte	
		0	1	2 - 4	5 - 9	10 - 19	20 - 49	50 - 99	100 - 199	200 - 499	500 - 999			1000 und mehr
K Realitätenwesen, Unternehmensdienstl.	12	4	1	3	4	-	-	-	-	-	-	-	48	37
KA Realitätenwesen, Unternehmensdienstl.	12	4	1	3	4	-	-	-	-	-	-	-	48	37
72 Datenverarbeitung u. Datenbanken	2	2	-	-	-	-	-	-	-	-	-	-	3	-
74 Erbring.v.unternehmensbez.Dienstl.	10	2	1	3	4	-	-	-	-	-	-	-	45	37
L Öffentl. Verwaltung, Sozialversich.	5	-	-	-	2	-	2	-	-	1	-	-	293	293
LA Öffentl. Verwaltung, Sozialversich.	5	-	-	-	2	-	2	-	-	1	-	-	293	293
75 Öffentl. Verwaltung, Sozialversich.	5	-	-	-	2	-	2	-	-	1	-	-	293	293
M Unterrichtswesen	4	-	-	1	1	1	1	-	-	-	-	-	58	58
MA Unterrichtswesen	4	-	-	1	1	1	1	-	-	-	-	-	58	58
80 Unterrichtswesen	4	-	-	1	1	1	1	-	-	-	-	-	58	58
N Gesundheits-, Veterinär- u. Sozialw.	6	-	-	6	-	-	-	-	-	-	-	-	22	18
NA Gesundheits-, Veterinär- u. Sozialw.	6	-	-	6	-	-	-	-	-	-	-	-	22	18
85 Gesundheits-, Veterinär- u. Sozialw.	6	-	-	6	-	-	-	-	-	-	-	-	22	18
O Erbring.v.sonst.öffentl.u.pers.Dienstl.	8	1	-	6	-	-	1	-	-	-	-	-	58	51
OA Erbring.v.sonst.öffentl.u.pers.Dienstl.	8	1	-	6	-	-	1	-	-	-	-	-	58	51
90 Abwasser- u.Abfallbes.u.s.Entsorg.	2	-	-	1	-	-	1	-	-	-	-	-	37	37
91 Interessenvertretungen, Vereine	1	-	-	1	-	-	-	-	-	-	-	-	2	2
92 Kultur, Sport und Unterhaltung	1	-	-	1	-	-	-	-	-	-	-	-	4	2
93 Erbring. v. sonst. Dienstleistungen	4	1	-	3	-	-	-	-	-	-	-	-	15	10
61114 St. Peter-Freienstein														
zusammen	69	22	8	16	11	5	6	1	-	-	-	-	473	421
D Sachgütererzeugung	9	-	2	3	1	1	2	-	-	-	-	-	112	103
DA H.v.Nahrungsm.u.Getränken,Tabakverarb.	1	-	-	1	-	-	-	-	-	-	-	-	3	3
15 H.v.Nahr.- u.Genussm.; Getränken	1	-	-	1	-	-	-	-	-	-	-	-	3	3
DB H.v.Textilien, Textilwaren u. Bekleidung	1	-	1	-	-	-	-	-	-	-	-	-	2	1
17 H.v.Textilien u.Textilwaren (o. Bekl.)	1	-	1	-	-	-	-	-	-	-	-	-	2	1
DD Be- u. Verarb. v. Holz (o.H.v.Möbeln)	1	-	-	1	-	-	-	-	-	-	-	-	4	2
20 Be- u. Verarb. v. Holz (o.H.v.Möbeln)	1	-	-	1	-	-	-	-	-	-	-	-	4	2
DH H.v.Gummi- und Kunststoffwaren	1	-	-	-	1	-	-	-	-	-	-	-	7	6
25 H.v.Gummi- und Kunststoffwaren	1	-	-	-	1	-	-	-	-	-	-	-	7	6
DI H.u.Bearb.v.Glas,H.v.W.a.Stein.u.Erden	2	-	-	-	-	1	1	-	-	-	-	-	47	44
26 H.u.Bea.v.Glas,H.v.W.a.Stein.u.Erden	2	-	-	-	-	1	1	-	-	-	-	-	47	44
DJ Metallerz.u.-bearbeitung, H.v.Metallerz.	3	-	1	1	-	-	1	-	-	-	-	-	49	47
28 H.v.Metallerzeugnissen	3	-	1	1	-	-	1	-	-	-	-	-	49	47
E Energie- und Wasserversorgung	1	-	-	-	-	-	1	-	-	-	-	-	25	25
EA Energie- und Wasserversorgung	1	-	-	-	-	-	1	-	-	-	-	-	25	25
40 Energieversorgung	1	-	-	-	-	-	1	-	-	-	-	-	25	25
F Bauwesen	2	1	-	-	-	-	1	-	-	-	-	-	24	22
FA Bauwesen	2	1	-	-	-	-	1	-	-	-	-	-	24	22
45 Bauwesen	2	1	-	-	-	-	1	-	-	-	-	-	24	22
G Handel, Rep. v.Kfz u.Gebrauchsgütern	17	7	1	3	3	1	1	1	-	-	-	-	141	130
GA Handel, Rep. v.Kfz u.Gebrauchsgütern	17	7	1	3	3	1	1	1	-	-	-	-	141	130
50 Kfz-Handel, Rep. v.Kfz, Tankstellen	3	-	-	1	1	-	-	1	-	-	-	-	67	66
51 Handelsvermittlung u.GH (o.H.m.Kfz)	3	2	-	-	1	-	-	-	-	-	-	-	8	5
52 EH (o.Kfz,o.Tankst.), Rep.v.Gebr.g.	11	5	1	2	1	1	1	-	-	-	-	-	66	59
H Beherbergungs- und Gaststättenw.	6	1	1	3	-	1	-	-	-	-	-	-	23	18
HA Beherbergungs- und Gaststättenw.	6	1	1	3	-	1	-	-	-	-	-	-	23	18
55 Beherbergungs- und Gaststättenw.	6	1	1	3	-	1	-	-	-	-	-	-	23	18

Tabelle A5: Arbeitsstätten und Beschäftigte nach Gemeinden und Abteilungen der ÖNACE 1995

ÖNACE 1995	Arbeitsstätten insgesamt	davon mit ... unselbständig Beschäftigten											Beschäftigte insgesamt	darunter unselbst. Beschäftigte	
		0	1	2 - 4	5 - 9	10 - 19	20 - 49	50 - 99	100 - 199	200 - 499	500 - 999	1000 und mehr			
I Verkehr und Nachrichtenübermittlung	7	2	1	3	1	-	-	-	-	-	-	-	-	24	19
IA Verkehr und Nachrichtenübermittlung	7	2	1	3	1	-	-	-	-	-	-	-	-	24	19
60 Landverkehr, Transp. i. Rohrfernleit.	4	1	1	2	-	-	-	-	-	-	-	-	-	12	9
63 Hilfs- u. Nebentät. f. d. Verk., Reisebür.	2	1	-	1	-	-	-	-	-	-	-	-	-	4	2
64 Nachrichtenübermittlung	1	-	-	-	1	-	-	-	-	-	-	-	-	8	8
J Kredit- und Versicherungswesen	4	1	2	-	1	-	-	-	-	-	-	-	-	10	7
JA Kredit- und Versicherungswesen	4	1	2	-	1	-	-	-	-	-	-	-	-	10	7
65 Kreditwesen	2	-	1	-	1	-	-	-	-	-	-	-	-	6	6
67 M. d. Kredit- u. Vers. w. verbund. Tätigk.	2	1	1	-	-	-	-	-	-	-	-	-	-	4	1
K Realitätenwesen, Unternehmensdienstl.	9	7	1	-	-	1	-	-	-	-	-	-	-	27	17
KA Realitätenwesen, Unternehmensdienstl.	9	7	1	-	-	1	-	-	-	-	-	-	-	27	17
70 Realitätenwesen	1	-	1	-	-	-	-	-	-	-	-	-	-	2	1
74 Erbring. v. unternehmensbez. Dienstl.	8	7	-	-	-	1	-	-	-	-	-	-	-	25	16
L Öffentl. Verwaltung, Sozialversich.	3	-	-	-	2	1	-	-	-	-	-	-	-	25	25
LA Öffentl. Verwaltung, Sozialversich.	3	-	-	-	2	1	-	-	-	-	-	-	-	25	25
75 Öffentl. Verwaltung, Sozialversich.	3	-	-	-	2	1	-	-	-	-	-	-	-	25	25
M Unterrichtswesen	3	1	-	-	2	-	-	-	-	-	-	-	-	16	15
MA Unterrichtswesen	3	1	-	-	2	-	-	-	-	-	-	-	-	16	15
80 Unterrichtswesen	3	1	-	-	2	-	-	-	-	-	-	-	-	16	15
N Gesundheits-, Veterinär- u. Sozialw.	4	-	-	3	-	-	1	-	-	-	-	-	-	35	32
NA Gesundheits-, Veterinär- u. Sozialw.	4	-	-	3	-	-	1	-	-	-	-	-	-	35	32
85 Gesundheits-, Veterinär- u. Sozialw.	4	-	-	3	-	-	1	-	-	-	-	-	-	35	32
O Erbring. v. sonst. öffentl. u. pers. Dienstl.	4	2	-	1	1	-	-	-	-	-	-	-	-	11	8
OA Erbring. v. sonst. öffentl. u. pers. Dienstl.	4	2	-	1	1	-	-	-	-	-	-	-	-	11	8
91 Interessenvertretungen, Vereine	1	-	-	1	-	-	-	-	-	-	-	-	-	2	2
92 Kultur, Sport und Unterhaltung	1	1	-	-	-	-	-	-	-	-	-	-	-	1	-
93 Erbring. v. sonst. Dienstleistungen	2	1	-	-	1	-	-	-	-	-	-	-	-	8	6
61115 St. Stefan ob Leoben															
zusammen	57	22	5	15	9	6	-	-	-	-	-	-	-	227	177
C Bergbau; Gewinn. v. Steinen u. Erden	2	-	-	-	1	1	-	-	-	-	-	-	-	23	23
CB Erzbergb., Gewinnung v. Steinen u. Erden	2	-	-	-	1	1	-	-	-	-	-	-	-	23	23
14 Gew. v. Steinen u. Erden; sonst. Bergb.	2	-	-	-	1	1	-	-	-	-	-	-	-	23	23
D Sachgütererzeugung	7	1	1	2	1	2	-	-	-	-	-	-	-	44	35
DA H. v. Nahrungsm. u. Getränken, Tabakverarb.	2	-	-	-	1	1	-	-	-	-	-	-	-	20	18
15 H. v. Nahr.- u. Genussm.; Getränken	2	-	-	-	1	1	-	-	-	-	-	-	-	20	18
DD Be- u. Verarb. v. Holz (o. H. v. Möbeln)	1	-	1	-	-	-	-	-	-	-	-	-	-	2	1
20 Be- u. Verarb. v. Holz (o. H. v. Möbeln)	1	-	1	-	-	-	-	-	-	-	-	-	-	2	1
DJ Metallerz. u. -bearbeitung, H. v. Metallerz.	1	-	-	1	-	-	-	-	-	-	-	-	-	4	3
28 H. v. Metallerzeugnissen	1	-	-	1	-	-	-	-	-	-	-	-	-	4	3
DL H. v. Büromasch., Datenverarb. ger.	1	-	-	1	-	-	-	-	-	-	-	-	-	5	3
31 H. v. Ger. d. Elektrizitätserz., -verteil.	1	-	-	1	-	-	-	-	-	-	-	-	-	5	3
DN H. v. sonst. Erzeugnissen, Rückgewinnung	2	1	-	-	-	1	-	-	-	-	-	-	-	13	10
36 H. v. sonstigen Erzeugnissen	2	1	-	-	-	1	-	-	-	-	-	-	-	13	10
F Bauwesen	4	1	-	1	2	-	-	-	-	-	-	-	-	18	14
FA Bauwesen	4	1	-	1	2	-	-	-	-	-	-	-	-	18	14
45 Bauwesen	4	1	-	1	2	-	-	-	-	-	-	-	-	18	14
G Handel, Rep. v. Kfz u. Gebrauchsgütern	11	6	1	3	-	1	-	-	-	-	-	-	-	32	22
GA Handel, Rep. v. Kfz u. Gebrauchsgütern	11	6	1	3	-	1	-	-	-	-	-	-	-	32	22

Tabelle A5: Arbeitsstätten und Beschäftigte nach Gemeinden und Abteilungen der ÖNACE 1995

ÖNACE 1995	Arbeitsstätten insgesamt	davon mit ... unselbständig Beschäftigten											Beschäftigte insgesamt	darunter unselbst. Beschäftigte	
		0	1	2 - 4	5 - 9	10 - 19	20 - 49	50 - 99	100 - 199	200 - 499	500 - 999	1000 und mehr			
50 Kfz-Handel, Rep. v.Kfz, Tankstellen	4	3	-	1	-	-	-	-	-	-	-	-	-	8	4
51 Handelsvermittlung u.GH (o.H.m.Kfz)	4	3	-	-	-	1	-	-	-	-	-	-	-	13	11
52 EH (o.Kfz,o.Tankst.), Rep.v.Gebr.g.	3	-	1	2	-	-	-	-	-	-	-	-	-	11	7
H Beherbergungs- und Gaststättenw.	13	6	2	4	1	-	-	-	-	-	-	-	-	33	17
HA Beherbergungs- und Gaststättenw.	13	6	2	4	1	-	-	-	-	-	-	-	-	33	17
55 Beherbergungs- und Gaststättenw.	13	6	2	4	1	-	-	-	-	-	-	-	-	33	17
I Verkehr und Nachrichtenübermittlung	2	-	-	1	1	-	-	-	-	-	-	-	-	8	7
IA Verkehr und Nachrichtenübermittlung	2	-	-	1	1	-	-	-	-	-	-	-	-	8	7
60 Landverkehr,Transp. i. Rohrfernleit.	1	-	-	1	-	-	-	-	-	-	-	-	-	3	2
64 Nachrichtenübermittlung	1	-	-	-	1	-	-	-	-	-	-	-	-	5	5
J Kredit- und Versicherungswesen	2	-	-	1	1	-	-	-	-	-	-	-	-	8	8
JA Kredit- und Versicherungswesen	2	-	-	1	1	-	-	-	-	-	-	-	-	8	8
65 Kreditwesen	2	-	-	1	1	-	-	-	-	-	-	-	-	8	8
K Realitätenwesen, Unternehmensdienstl.	7	6	1	-	-	-	-	-	-	-	-	-	-	8	1
KA Realitätenwesen, Unternehmensdienstl.	7	6	1	-	-	-	-	-	-	-	-	-	-	8	1
72 Datenverarbeitung u. Datenbanken	1	1	-	-	-	-	-	-	-	-	-	-	-	1	-
74 Erbring.v.unternehmensbez.Dienstl.	6	5	1	-	-	-	-	-	-	-	-	-	-	7	1
L Öffentl. Verwaltung, Sozialversich.	1	-	-	-	-	1	-	-	-	-	-	-	-	18	18
LA Öffentl. Verwaltung, Sozialversich.	1	-	-	-	-	1	-	-	-	-	-	-	-	18	18
75 Öffentl. Verwaltung, Sozialversich.	1	-	-	-	-	1	-	-	-	-	-	-	-	18	18
M Unterrichtswesen	2	-	-	1	-	1	-	-	-	-	-	-	-	15	15
MA Unterrichtswesen	2	-	-	1	-	1	-	-	-	-	-	-	-	15	15
80 Unterrichtswesen	2	-	-	1	-	1	-	-	-	-	-	-	-	15	15
N Gesundheits-, Veterinär- u. Sozialw.	3	2	-	-	1	-	-	-	-	-	-	-	-	8	5
NA Gesundheits-, Veterinär- u. Sozialw.	3	2	-	-	1	-	-	-	-	-	-	-	-	8	5
85 Gesundheits-, Veterinär- u. Sozialw.	3	2	-	-	1	-	-	-	-	-	-	-	-	8	5
O Erbring.v.sonst.öffentl.u.pers.Dienstl.	3	-	-	2	1	-	-	-	-	-	-	-	-	12	12
OA Erbring.v.sonst.öffentl.u.pers.Dienstl.	3	-	-	2	1	-	-	-	-	-	-	-	-	12	12
91 Interessenvertretungen, Vereine	1	-	-	1	-	-	-	-	-	-	-	-	-	2	2
92 Kultur, Sport und Unterhaltung	1	-	-	1	-	-	-	-	-	-	-	-	-	2	2
93 Erbring. v. sonst. Dienstleistungen	1	-	-	-	1	-	-	-	-	-	-	-	-	8	8
61116 Traboch															
zusammen	60	16	9	10	11	4	7	2	1	-	-	-	-	753	707
D Sachgütererzeugung	7	1	-	1	2	1	-	2	-	-	-	-	-	167	163
DA H.v.Nahrungsm.u.Getränken,Tabakverarb.	2	1	-	-	-	1	-	-	-	-	-	-	-	17	16
15 H.v.Nahr.- u.Genussm.; Getränken	2	1	-	-	-	1	-	-	-	-	-	-	-	17	16
DE H.u.Verarb.v.Papier u.Pappe, Verlagsw.	1	-	-	-	-	-	-	1	-	-	-	-	-	53	53
21 H.u.Verarbeitung v. Papier u. Pappe	1	-	-	-	-	-	-	1	-	-	-	-	-	53	53
DH H.v.Gummi- und Kunststoffwaren	1	-	-	-	1	-	-	-	-	-	-	-	-	5	5
25 H.v.Gummi- und Kunststoffwaren	1	-	-	-	1	-	-	-	-	-	-	-	-	5	5
DJ Metallerz.u.-bearbeitung, H.v.Metallerz.	3	-	-	1	1	-	-	1	-	-	-	-	-	92	89
28 H.v.Metallerzeugnissen	3	-	-	1	1	-	-	1	-	-	-	-	-	92	89
F Bauwesen	4	-	-	1	1	-	2	-	-	-	-	-	-	64	58
FA Bauwesen	4	-	-	1	1	-	2	-	-	-	-	-	-	64	58
45 Bauwesen	4	-	-	1	1	-	2	-	-	-	-	-	-	64	58
G Handel, Rep. v.Kfz u.Gebrauchsgütern	15	2	6	2	1	1	2	-	1	-	-	-	-	293	283
GA Handel, Rep. v.Kfz u.Gebrauchsgütern	15	2	6	2	1	1	2	-	1	-	-	-	-	293	283
50 Kfz-Handel, Rep. v.Kfz, Tankstellen	2	-	-	-	-	1	1	-	-	-	-	-	-	51	51

Tabelle A5: Arbeitsstätten und Beschäftigte nach Gemeinden und Abteilungen der ÖNACE 1995

ÖNACE 1995	Arbeitsstätten insgesamt	davon mit ... unselbständig Beschäftigten											Beschäftigte insgesamt	darunter unselbst. Beschäftigte
		0	1	2 - 4	5 - 9	10 - 19	20 - 49	50 - 99	100 - 199	200 - 499	500 - 999	1000 und mehr		
51 Handelsvermittlung u.GH (o.H.m.Kfz)	9	-	6	-	1	-	1	-	1	-	-	-	231	226
52 EH (o.Kfz,o.Tankst.), Rep.v.Gebr.g.	4	2	-	2	-	-	-	-	-	-	-	11	6	
H Beherbergungs- und Gaststättenw.	11	5	1	3	2	-	-	-	-	-	-	34	22	
HA Beherbergungs- und Gaststättenw.	11	5	1	3	2	-	-	-	-	-	-	34	22	
55 Beherbergungs- und Gaststättenw.	11	5	1	3	2	-	-	-	-	-	-	34	22	
I Verkehr und Nachrichtenübermittlung	8	1	1	1	2	1	2	-	-	-	-	100	96	
IA Verkehr und Nachrichtenübermittlung	8	1	1	1	2	1	2	-	-	-	-	100	96	
60 Landverkehr,Transp. i. Rohrfernleit.	5	1	-	1	1	-	2	-	-	-	-	83	80	
64 Nachrichtenübermittlung	3	-	1	-	1	1	-	-	-	-	-	17	16	
J Kredit- und Versicherungswesen	2	2	-	-	-	-	-	-	-	-	-	2	-	
JA Kredit- und Versicherungswesen	2	2	-	-	-	-	-	-	-	-	-	2	-	
67 M.d.Kredit-u.Vers.w.verbund.Tätigk.	2	2	-	-	-	-	-	-	-	-	-	2	-	
K Realitätenwesen, Unternehmensdienstl.	7	4	-	-	1	1	1	-	-	-	-	70	65	
KA Realitätenwesen, Unternehmensdienstl.	7	4	-	-	1	1	1	-	-	-	-	70	65	
70 Realitätenwesen	2	2	-	-	-	-	-	-	-	-	-	3	-	
74 Erbring.v.unternehmensbez.Dienstl.	5	2	-	-	1	1	1	-	-	-	-	67	65	
L Öffentl. Verwaltung, Sozialversich.	1	-	-	-	1	-	-	-	-	-	-	7	7	
LA Öffentl. Verwaltung, Sozialversich.	1	-	-	-	1	-	-	-	-	-	-	7	7	
75 Öffentl. Verwaltung, Sozialversich.	1	-	-	-	1	-	-	-	-	-	-	7	7	
M Unterrichtswesen	2	-	-	1	1	-	-	-	-	-	-	9	9	
MA Unterrichtswesen	2	-	-	1	1	-	-	-	-	-	-	9	9	
80 Unterrichtswesen	2	-	-	1	1	-	-	-	-	-	-	9	9	
O Erbring.v.sonst.öffentl.u.pers.Dienstl.	3	1	1	1	-	-	-	-	-	-	-	7	4	
OA Erbring.v.sonst.öffentl.u.pers.Dienstl.	3	1	1	1	-	-	-	-	-	-	-	7	4	
92 Kultur, Sport und Unterhaltung	2	1	1	-	-	-	-	-	-	-	-	3	1	
93 Erbring. v. sonst. Dienstleistungen	1	-	-	1	-	-	-	-	-	-	-	4	3	

61117 Trofaiach

zusammen	284	63	60	80	46	16	17	2	-	-	-	1636	1425
D Sachgütererzeugung	14	3	4	3	3	1	-	-	-	-	-	53	39
DA H.v.Nahrungsm.u.Getränken,Tabakverarb.	2	1	-	-	1	-	-	-	-	-	-	8	6
15 H.v.Nahr.- u.Genussm.; Getränken	2	1	-	-	1	-	-	-	-	-	-	8	6
DB H.v.Textilien, Textilwaren u. Bekleidung	1	1	-	-	-	-	-	-	-	-	-	1	-
18 H.v.Bekleidung	1	1	-	-	-	-	-	-	-	-	-	1	-
DD Be- u. Verarb. v. Holz (o.H.v.Möbeln)	2	1	1	-	-	-	-	-	-	-	-	3	1
20 Be- u. Verarb. v. Holz (o.H.v.Möbeln)	2	1	1	-	-	-	-	-	-	-	-	3	1
DI H.u.Bearb.v.Glas,H.v.W.a.Stein.u.Erden	2	-	1	1	-	-	-	-	-	-	-	5	3
26 H.u.Bea.v.Glas,H.v.W.a.Stein.u.Erden	2	-	1	1	-	-	-	-	-	-	-	5	3
DJ Metallerz.u.-bearbeitung, H.v.Metallerz.	2	-	-	1	-	1	-	-	-	-	-	17	15
28 H.v.Metallerzeugnissen	2	-	-	1	-	1	-	-	-	-	-	17	15
DK Maschinenbau	1	-	-	-	1	-	-	-	-	-	-	6	5
29 Maschinenbau	1	-	-	-	1	-	-	-	-	-	-	6	5
DM Fahrzeugbau	1	-	1	-	-	-	-	-	-	-	-	2	1
34 H.v.Kraftwagen und Kraftw.teilen	1	-	1	-	-	-	-	-	-	-	-	2	1
DN H.v.sonst. Erzeugnissen,Rückgewinnung	3	-	1	1	1	-	-	-	-	-	-	11	8
36 H.v.sonstigen Erzeugnissen	3	-	1	1	1	-	-	-	-	-	-	11	8
E Energie- und Wasserversorgung	4	-	-	1	2	1	-	-	-	-	-	31	31
EA Energie- und Wasserversorgung	4	-	-	1	2	1	-	-	-	-	-	31	31
40 Energieversorgung	3	-	-	1	1	1	-	-	-	-	-	25	25
41 Wasserversorgung	1	-	-	-	1	-	-	-	-	-	-	6	6

Tabelle A5: Arbeitsstätten und Beschäftigte nach Gemeinden und Abteilungen der ÖNACE 1995

ÖNACE 1995	Arbeitsstätten insgesamt	davon mit ... unselbständig Beschäftigten											Beschäftigte insgesamt	darunter unselbst. Beschäftigte
		0	1	2 - 4	5 - 9	10 - 19	20 - 49	50 - 99	100 - 199	200 - 499	500 - 999	1000 und mehr		
F Bauwesen	20	4	2	4	5	1	3	1	-	-	-	-	249	234
FA Bauwesen	20	4	2	4	5	1	3	1	-	-	-	-	249	234
45 Bauwesen	20	4	2	4	5	1	3	1	-	-	-	-	249	234
G Handel, Rep. v.Kfz u.Gebrauchsgütern	88	18	22	25	15	5	3	-	-	-	-	-	422	357
GA Handel, Rep. v.Kfz u.Gebrauchsgütern	88	18	22	25	15	5	3	-	-	-	-	-	422	357
50 Kfz-Handel, Rep. v.Kfz, Tankstellen	6	-	-	3	2	1	-	-	-	-	-	-	41	35
51 Handelsvermittlung u.GH (o.H.m.Kfz)	15	7	3	3	1	-	1	-	-	-	-	-	53	43
52 EH (o.Kfz,o.Tankst.), Rep.v.Gebr.g.	67	11	19	19	12	4	2	-	-	-	-	-	328	279
H Beherbergungs- und Gaststättenw.	33	7	8	14	3	-	1	-	-	-	-	-	121	85
HA Beherbergungs- und Gaststättenw.	33	7	8	14	3	-	1	-	-	-	-	-	121	85
55 Beherbergungs- und Gaststättenw.	33	7	8	14	3	-	1	-	-	-	-	-	121	85
I Verkehr und Nachrichtenübermittlung	11	2	2	1	2	1	3	-	-	-	-	-	122	115
IA Verkehr und Nachrichtenübermittlung	11	2	2	1	2	1	3	-	-	-	-	-	122	115
60 Landverkehr,Transp. i. Rohrfernleit.	8	2	1	1	2	1	1	-	-	-	-	-	61	54
63 Hilfs-u.Nebentät.f.d.Verk., Reisebür.	1	-	1	-	-	-	-	-	-	-	-	-	1	1
64 Nachrichtenübermittlung	2	-	-	-	-	-	2	-	-	-	-	-	60	60
J Kredit- und Versicherungswesen	9	2	1	4	1	-	1	-	-	-	-	-	56	54
JA Kredit- und Versicherungswesen	9	2	1	4	1	-	1	-	-	-	-	-	56	54
65 Kreditwesen	5	-	-	3	1	-	1	-	-	-	-	-	49	49
66 Versicherungswesen	1	-	-	1	-	-	-	-	-	-	-	-	4	4
67 M.d.Kredit-u.Vers.w.verbund.Tätigk.	3	2	1	-	-	-	-	-	-	-	-	-	3	1
K Realitätenwesen, Unternehmensdienstl.	32	9	7	8	6	1	1	-	-	-	-	-	147	121
KA Realitätenwesen, Unternehmensdienstl.	32	9	7	8	6	1	1	-	-	-	-	-	147	121
70 Realitätenwesen	5	-	2	1	2	-	-	-	-	-	-	-	18	17
71 Vermiet.bewegl.Sachen o.Bed.pers.	2	-	1	1	-	-	-	-	-	-	-	-	5	4
72 Datenverarbeitung u. Datenbanken	4	3	-	1	-	-	-	-	-	-	-	-	10	4
74 Erbring.v.unternehmensbez.Dienstl.	21	6	4	5	4	1	1	-	-	-	-	-	114	96
L Öffentl. Verwaltung, Sozialversich.	2	-	-	-	-	-	1	1	-	-	-	-	85	85
LA Öffentl. Verwaltung, Sozialversich.	2	-	-	-	-	-	1	1	-	-	-	-	85	85
75 Öffentl. Verwaltung, Sozialversich.	2	-	-	-	-	-	1	1	-	-	-	-	85	85
M Unterrichtswesen	14	3	3	1	2	3	2	-	-	-	-	-	122	120
MA Unterrichtswesen	14	3	3	1	2	3	2	-	-	-	-	-	122	120
80 Unterrichtswesen	14	3	3	1	2	3	2	-	-	-	-	-	122	120
N Gesundheits-, Veterinär- u. Sozialw.	23	4	6	8	2	2	1	-	-	-	-	-	104	88
NA Gesundheits-, Veterinär- u. Sozialw.	23	4	6	8	2	2	1	-	-	-	-	-	104	88
85 Gesundheits-, Veterinär- u. Sozialw.	23	4	6	8	2	2	1	-	-	-	-	-	104	88
O Erbring.v.sonst.öffentl.u.pers.Dienstl.	34	11	5	11	5	1	1	-	-	-	-	-	124	96
OA Erbring.v.sonst.öffentl.u.pers.Dienstl.	34	11	5	11	5	1	1	-	-	-	-	-	124	96
90 Abwasser- u.Abfallbes.u.s.Entsorg.	3	-	-	1	1	-	1	-	-	-	-	-	30	30
91 Interessenvertretungen, Vereine	3	1	-	1	1	-	-	-	-	-	-	-	7	7
92 Kultur, Sport und Unterhaltung	7	3	-	4	-	-	-	-	-	-	-	-	18	12
93 Erbring. v. sonst. Dienstleistungen	21	7	5	5	3	1	-	-	-	-	-	-	69	47
61118 Vordernberg														
zusammen	59	19	11	22	5	2	-	-	-	-	-	-	178	130
F Bauwesen	1	-	-	-	1	-	-	-	-	-	-	-	9	9
FA Bauwesen	1	-	-	-	1	-	-	-	-	-	-	-	9	9
45 Bauwesen	1	-	-	-	1	-	-	-	-	-	-	-	9	9

Tabelle A5: Arbeitsstätten und Beschäftigte nach Gemeinden und Abteilungen der ÖNACE 1995

ÖNACE 1995	Arbeitsstätten insgesamt	davon mit ... unselbständig Beschäftigten											Beschäftigte insgesamt	darunter unselbst. Beschäftigte
		0	1	2 - 4	5 - 9	10 - 19	20 - 49	50 - 99	100 - 199	200 - 499	500 - 999	1000 und mehr		
G Handel, Rep. v.Kfz u.Gebrauchsgütern	13	5	3	4	-	1	-	-	-	-	-	-	35	25
GA Handel, Rep. v.Kfz u.Gebrauchsgütern	13	5	3	4	-	1	-	-	-	-	-	-	35	25
50 Kfz-Handel, Rep. v.Kfz, Tankstellen	1	-	1	-	-	-	-	-	-	-	-	-	2	1
51 Handelsvermittlung u.GH (o.H.m.Kfz)	1	1	-	-	-	-	-	-	-	-	-	-	1	-
52 EH (o.Kfz,o.Tankst.), Rep.v.Gebr.g.	11	4	2	4	-	1	-	-	-	-	-	-	32	24
H Beherbergungs- und Gaststättenw.	19	5	5	9	-	-	-	-	-	-	-	-	55	29
HA Beherbergungs- und Gaststättenw.	19	5	5	9	-	-	-	-	-	-	-	-	55	29
55 Beherbergungs- und Gaststättenw.	19	5	5	9	-	-	-	-	-	-	-	-	55	29
I Verkehr und Nachrichtenübermittlung	6	3	-	1	1	1	-	-	-	-	-	-	25	21
IA Verkehr und Nachrichtenübermittlung	6	3	-	1	1	1	-	-	-	-	-	-	25	21
60 Landverkehr,Transp. i. Rohrfernleit.	5	3	-	1	1	-	-	-	-	-	-	-	15	11
64 Nachrichtenübermittlung	1	-	-	-	-	1	-	-	-	-	-	-	10	10
J Kredit- und Versicherungswesen	1	-	-	1	-	-	-	-	-	-	-	-	3	3
JA Kredit- und Versicherungswesen	1	-	-	1	-	-	-	-	-	-	-	-	3	3
65 Kreditwesen	1	-	-	1	-	-	-	-	-	-	-	-	3	3
K Realitätenwesen, Unternehmensdienstl.	5	2	1	2	-	-	-	-	-	-	-	-	10	6
KA Realitätenwesen, Unternehmensdienstl.	5	2	1	2	-	-	-	-	-	-	-	-	10	6
70 Realitätenwesen	1	1	-	-	-	-	-	-	-	-	-	-	-	-
72 Datenverarbeitung u. Datenbanken	1	1	-	-	-	-	-	-	-	-	-	-	1	-
74 Erbring.v.unternehmensbez.Dienstl.	3	-	1	2	-	-	-	-	-	-	-	-	9	6
L Öffentl. Verwaltung, Sozialversich.	3	-	-	1	2	-	-	-	-	-	-	-	17	17
LA Öffentl. Verwaltung, Sozialversich.	3	-	-	1	2	-	-	-	-	-	-	-	17	17
75 Öffentl. Verwaltung, Sozialversich.	3	-	-	1	2	-	-	-	-	-	-	-	17	17
M Unterrichtswesen	2	-	-	1	1	-	-	-	-	-	-	-	9	9
MA Unterrichtswesen	2	-	-	1	1	-	-	-	-	-	-	-	9	9
80 Unterrichtswesen	2	-	-	1	1	-	-	-	-	-	-	-	9	9
N Gesundheits-, Veterinär- u. Sozialw.	3	1	1	1	-	-	-	-	-	-	-	-	6	5
NA Gesundheits-, Veterinär- u. Sozialw.	3	1	1	1	-	-	-	-	-	-	-	-	6	5
85 Gesundheits-, Veterinär- u. Sozialw.	3	1	1	1	-	-	-	-	-	-	-	-	6	5
O Erbring.v.sonst.öffentl.u.pers.Dienstl.	6	3	1	2	-	-	-	-	-	-	-	-	9	6
OA Erbring.v.sonst.öffentl.u.pers.Dienstl.	6	3	1	2	-	-	-	-	-	-	-	-	9	6
91 Interessenvertretungen, Vereine	1	-	1	-	-	-	-	-	-	-	-	-	1	1
92 Kultur, Sport und Unterhaltung	3	2	-	1	-	-	-	-	-	-	-	-	4	2
93 Erbring. v. sonst. Dienstleistungen	2	1	-	1	-	-	-	-	-	-	-	-	4	3
61119 Wald am Schoberpaß														
zusammen	42	12	10	11	3	3	2	1	-	-	-	-	230	204
D Sachgütererzeugung	3	2	-	-	-	1	-	-	-	-	-	-	20	17
DD Be- u. Verarb. v. Holz (o.H.v.Möbeln)	1	1	-	-	-	-	-	-	-	-	-	-	1	-
20 Be- u. Verarb. v. Holz (o.H.v.Möbeln)	1	1	-	-	-	-	-	-	-	-	-	-	1	-
DK Maschinenbau	2	1	-	-	-	1	-	-	-	-	-	-	19	17
29 Maschinenbau	2	1	-	-	-	1	-	-	-	-	-	-	19	17
F Bauwesen	4	2	-	1	-	-	1	-	-	-	-	-	27	24
FA Bauwesen	4	2	-	1	-	-	1	-	-	-	-	-	27	24
45 Bauwesen	4	2	-	1	-	-	1	-	-	-	-	-	27	24
G Handel, Rep. v.Kfz u.Gebrauchsgütern	8	2	4	-	1	1	-	-	-	-	-	-	29	23
GA Handel, Rep. v.Kfz u.Gebrauchsgütern	8	2	4	-	1	1	-	-	-	-	-	-	29	23
50 Kfz-Handel, Rep. v.Kfz, Tankstellen	1	-	1	-	-	-	-	-	-	-	-	-	2	1
51 Handelsvermittlung u.GH (o.H.m.Kfz)	3	1	-	-	1	1	-	-	-	-	-	-	20	19
52 EH (o.Kfz,o.Tankst.), Rep.v.Gebr.g.	4	1	3	-	-	-	-	-	-	-	-	-	7	3

Tabelle A5: Arbeitsstätten und Beschäftigte nach Gemeinden und Abteilungen der ÖNACE 1995

ÖNACE 1995	Arbeitsstätten insgesamt	davon mit ... unselbständig Beschäftigten											Beschäftigte insgesamt	darunter unselbst. Beschäftigte	
		0	1	2 - 4	5 - 9	10 - 19	20 - 49	50 - 99	100 - 199	200 - 499	500 - 999	1000 und mehr			
H Beherbergungs- und Gaststättenw.	6	2	1	3	-	-	-	-	-	-	-	-	-	16	8
HA Beherbergungs- und Gaststättenw.	6	2	1	3	-	-	-	-	-	-	-	-	-	16	8
55 Beherbergungs- und Gaststättenw.	6	2	1	3	-	-	-	-	-	-	-	-	-	16	8
I Verkehr und Nachrichtenübermittlung	6	-	2	2	1	-	1	-	-	-	-	-	-	36	36
IA Verkehr und Nachrichtenübermittlung	6	-	2	2	1	-	1	-	-	-	-	-	-	36	36
60 Landverkehr, Transp. i. Rohrfernleit.	4	-	1	1	1	-	1	-	-	-	-	-	-	33	33
64 Nachrichtenübermittlung	2	-	1	1	-	-	-	-	-	-	-	-	-	3	3
J Kredit- und Versicherungswesen	1	-	-	1	-	-	-	-	-	-	-	-	-	2	2
JA Kredit- und Versicherungswesen	1	-	-	1	-	-	-	-	-	-	-	-	-	2	2
65 Kreditwesen	1	-	-	1	-	-	-	-	-	-	-	-	-	2	2
K Realitätenwesen, Unternehmensdienstl.	2	1	-	-	-	-	-	1	-	-	-	-	-	66	64
KA Realitätenwesen, Unternehmensdienstl.	2	1	-	-	-	-	-	1	-	-	-	-	-	66	64
74 Erbring.v.unternehmensbez.Dienstl.	2	1	-	-	-	-	-	1	-	-	-	-	-	66	64
L Öffentl. Verwaltung, Sozialversich.	3	-	-	1	1	1	-	-	-	-	-	-	-	19	19
LA Öffentl. Verwaltung, Sozialversich.	3	-	-	1	1	1	-	-	-	-	-	-	-	19	19
75 Öffentl. Verwaltung, Sozialversich.	3	-	-	1	1	1	-	-	-	-	-	-	-	19	19
M Unterrichtswesen	2	-	-	2	-	-	-	-	-	-	-	-	-	6	6
MA Unterrichtswesen	2	-	-	2	-	-	-	-	-	-	-	-	-	6	6
80 Unterrichtswesen	2	-	-	2	-	-	-	-	-	-	-	-	-	6	6
O Erbring.v.sonst.öffentl.u.pers.Dienstl.	7	3	3	1	-	-	-	-	-	-	-	-	-	9	5
OA Erbring.v.sonst.öffentl.u.pers.Dienstl.	7	3	3	1	-	-	-	-	-	-	-	-	-	9	5
90 Abwasser- u.Abfallbes.u.s.Entsorg.	1	-	1	-	-	-	-	-	-	-	-	-	-	1	1
91 Interessenvertretungen, Vereine	2	-	2	-	-	-	-	-	-	-	-	-	-	2	2
92 Kultur, Sport und Unterhaltung	1	1	-	-	-	-	-	-	-	-	-	-	-	1	-
93 Erbring. v. sonst. Dienstleistungen	3	2	-	1	-	-	-	-	-	-	-	-	-	5	2
61201 Admont															
zusammen	125	18	25	35	27	12	5	2	-	1	-	-	-	1074	1012
C Bergbau;Gewinn.v.Steinen u.Erden	1	-	-	-	-	1	-	-	-	-	-	-	-	17	16
CA Kohlenbergbau, Gew. v. Erdöl u. Erdgas	1	-	-	-	-	1	-	-	-	-	-	-	-	17	16
10 Kohlenbergbau, Torfgewinnung	1	-	-	-	-	1	-	-	-	-	-	-	-	17	16
D Sachgütererzeugung	10	-	1	5	3	-	-	-	-	1	-	-	-	274	269
DA H.v.Nahrungsm.u.Getränken,Tabakverarb.	4	-	-	2	2	-	-	-	-	-	-	-	-	18	16
15 H.v.Nahr.- u.Genussm.; Getränken	4	-	-	2	2	-	-	-	-	-	-	-	-	18	16
DD Be- u. Verarb. v. Holz (o.H.v.Möbeln)	4	-	1	1	1	-	-	-	-	1	-	-	-	248	245
20 Be- u. Verarb. v. Holz (o.H.v.Möbeln)	4	-	1	1	1	-	-	-	-	1	-	-	-	248	245
DI H.u.Bearb.v.Glas,H.v.W.a.Stein.u.Erden	1	-	-	1	-	-	-	-	-	-	-	-	-	4	4
26 H.u.Bea.v.Glas,H.v.W.a.Stein.u.Erden	1	-	-	1	-	-	-	-	-	-	-	-	-	4	4
DJ Metallerz.u.-bearbeitung, H.v.Metallerz.	1	-	-	1	-	-	-	-	-	-	-	-	-	4	4
28 H.v.Metallerzeugnissen	1	-	-	1	-	-	-	-	-	-	-	-	-	4	4
E Energie- und Wasserversorgung	1	-	-	-	-	1	-	-	-	-	-	-	-	10	10
EA Energie- und Wasserversorgung	1	-	-	-	-	1	-	-	-	-	-	-	-	10	10
40 Energieversorgung	1	-	-	-	-	1	-	-	-	-	-	-	-	10	10
F Bauwesen	10	-	6	1	1	1	1	-	-	-	-	-	-	88	83
FA Bauwesen	10	-	6	1	1	1	1	-	-	-	-	-	-	88	83
45 Bauwesen	10	-	6	1	1	1	1	-	-	-	-	-	-	88	83
G Handel, Rep. v.Kfz u.Gebrauchsgütern	26	5	7	9	3	2	-	-	-	-	-	-	-	86	70
GA Handel, Rep. v.Kfz u.Gebrauchsgütern	26	5	7	9	3	2	-	-	-	-	-	-	-	86	70
50 Kfz-Handel, Rep. v.Kfz, Tankstellen	2	1	-	1	-	-	-	-	-	-	-	-	-	4	2

Tabelle A5: Arbeitsstätten und Beschäftigte nach Gemeinden und Abteilungen der ÖNACE 1995

ÖNACE 1995	Arbeitsstätten insgesamt	davon mit ... unselbständig Beschäftigten											Beschäftigte insgesamt	darunter unselbst. Beschäftigte
		0	1	2 - 4	5 - 9	10 - 19	20 - 49	50 - 99	100 - 199	200 - 499	500 - 999	1000 und mehr		
51 Handelsvermittlung u.GH (o.H.m.Kfz)	2	1	-	-	-	1	-	-	-	-	-	-	13	11
52 EH (o.Kfz,o.Tankst.), Rep.v.Gebr.g.	22	3	7	8	3	1	-	-	-	-	-	-	69	57
H Beherbergungs- und Gaststättenw.	23	3	1	11	7	1	-	-	-	-	-	-	94	80
HA Beherbergungs- und Gaststättenw.	23	3	1	11	7	1	-	-	-	-	-	-	94	80
55 Beherbergungs- und Gaststättenw.	23	3	1	11	7	1	-	-	-	-	-	-	94	80
I Verkehr und Nachrichtenübermittlung	4	-	2	-	-	2	-	-	-	-	-	-	35	34
IA Verkehr und Nachrichtenübermittlung	4	-	2	-	-	2	-	-	-	-	-	-	35	34
60 Landverkehr,Transp. i. Rohrfernleit.	3	-	2	-	-	1	-	-	-	-	-	-	21	20
64 Nachrichtenübermittlung	1	-	-	-	-	1	-	-	-	-	-	-	14	14
J Kredit- und Versicherungswesen	5	1	1	1	1	-	1	-	-	-	-	-	33	31
JA Kredit- und Versicherungswesen	5	1	1	1	1	-	1	-	-	-	-	-	33	31
65 Kreditwesen	2	-	-	-	1	-	1	-	-	-	-	-	27	27
66 Versicherungswesen	1	-	-	1	-	-	-	-	-	-	-	-	3	3
67 M.d.Kredit-u.Vers.w.verbund.Tätigk.	2	1	1	-	-	-	-	-	-	-	-	-	3	1
K Realitätenwesen, Unternehmensdienstl.	12	4	4	1	3	-	-	-	-	-	-	-	33	24
KA Realitätenwesen, Unternehmensdienstl.	12	4	4	1	3	-	-	-	-	-	-	-	33	24
72 Datenverarbeitung u. Datenbanken	2	-	2	-	-	-	-	-	-	-	-	-	3	2
74 Erbring.v.unternehmensbez.Dienstl.	10	4	2	1	3	-	-	-	-	-	-	-	30	22
L Öffentl. Verwaltung, Sozialversich.	5	-	-	-	2	2	1	-	-	-	-	-	79	79
LA Öffentl. Verwaltung, Sozialversich.	5	-	-	-	2	2	1	-	-	-	-	-	79	79
75 Öffentl. Verwaltung, Sozialversich.	5	-	-	-	2	2	1	-	-	-	-	-	79	79
M Unterrichtswesen	5	-	-	-	2	1	1	1	-	-	-	-	160	160
MA Unterrichtswesen	5	-	-	-	2	1	1	1	-	-	-	-	160	160
80 Unterrichtswesen	5	-	-	-	2	1	1	1	-	-	-	-	160	160
N Gesundheits-, Veterinär- u. Sozialw.	11	-	1	5	3	1	1	-	-	-	-	-	71	67
NA Gesundheits-, Veterinär- u. Sozialw.	11	-	1	5	3	1	1	-	-	-	-	-	71	67
85 Gesundheits-, Veterinär- u. Sozialw.	11	-	1	5	3	1	1	-	-	-	-	-	71	67
O Erbring.v.sonst.öffentl.u.pers.Dienstl.	12	5	2	2	2	-	-	1	-	-	-	-	94	89
OA Erbring.v.sonst.öffentl.u.pers.Dienstl.	12	5	2	2	2	-	-	1	-	-	-	-	94	89
91 Interessenvertretungen, Vereine	1	-	-	-	-	-	-	1	-	-	-	-	67	67
92 Kultur, Sport und Unterhaltung	3	1	1	1	-	-	-	-	-	-	-	-	4	3
93 Erbring. v. sonst. Dienstleistungen	8	4	1	1	2	-	-	-	-	-	-	-	23	19
61202 Aich														
zusammen	33	9	8	9	4	3	-	-	-	-	-	-	125	95
D Sachgütererzeugung	6	2	2	-	2	-	-	-	-	-	-	-	24	16
DA H.v.Nahrungsm.u.Getränken,Tabakverarb.	1	-	-	-	1	-	-	-	-	-	-	-	8	6
15 H.v.Nahr.- u.Genussm.; Getränken	1	-	-	-	1	-	-	-	-	-	-	-	8	6
DD Be- u. Verarb. v. Holz (o.H.v.Möbeln)	2	-	2	-	-	-	-	-	-	-	-	-	5	2
20 Be- u. Verarb. v. Holz (o.H.v.Möbeln)	2	-	2	-	-	-	-	-	-	-	-	-	5	2
DJ Metallierz.u.-bearbeitung, H.v.Metallierz.	1	1	-	-	-	-	-	-	-	-	-	-	1	-
28 H.v.Metallierzeugnissen	1	1	-	-	-	-	-	-	-	-	-	-	1	-
DN H.v.sonst. Erzeugnissen,Rückgewinnung	2	1	-	-	1	-	-	-	-	-	-	-	10	8
36 H.v.sonstigen Erzeugnissen	2	1	-	-	1	-	-	-	-	-	-	-	10	8
F Bauwesen	1	-	1	-	-	-	-	-	-	-	-	-	2	1
FA Bauwesen	1	-	1	-	-	-	-	-	-	-	-	-	2	1
45 Bauwesen	1	-	1	-	-	-	-	-	-	-	-	-	2	1

Tabelle A5: Arbeitsstätten und Beschäftigte nach Gemeinden und Abteilungen der ÖNACE 1995

ÖNACE 1995	Arbeitsstätten insgesamt	davon mit ... unselbständig Beschäftigten											Beschäftigte insgesamt	darunter unselbst. Beschäftigte	
		0	1	2 - 4	5 - 9	10 - 19	20 - 49	50 - 99	100 - 199	200 - 499	500 - 999	1000 und mehr			
G Handel, Rep. v.Kfz u.Gebrauchsgütern	2	-	-	-	-	2	-	-	-	-	-	-	-	29	28
GA Handel, Rep. v.Kfz u.Gebrauchsgütern	2	-	-	-	-	2	-	-	-	-	-	-	-	29	28
51 Handelsvermittlung u.GH (o.H.m.Kfz)	1	-	-	-	-	1	-	-	-	-	-	-	-	13	12
52 EH (o.Kfz,o.Tankst.), Rep.v.Gebr.g.	1	-	-	-	-	1	-	-	-	-	-	-	-	16	16
H Beherbergungs- und Gaststättenw.	9	2	2	3	2	-	-	-	-	-	-	-	-	31	19
HA Beherbergungs- und Gaststättenw.	9	2	2	3	2	-	-	-	-	-	-	-	-	31	19
55 Beherbergungs- und Gaststättenw.	9	2	2	3	2	-	-	-	-	-	-	-	-	31	19
I Verkehr und Nachrichtenübermittlung	4	2	1	1	-	-	-	-	-	-	-	-	-	6	4
IA Verkehr und Nachrichtenübermittlung	4	2	1	1	-	-	-	-	-	-	-	-	-	6	4
60 Landverkehr,Transp. i. Rohrfernleit.	1	1	-	-	-	-	-	-	-	-	-	-	-	1	-
63 Hilfs-u.Nebentät.f.d.Verk., Reisebür.	2	1	1	-	-	-	-	-	-	-	-	-	-	2	1
64 Nachrichtenübermittlung	1	-	-	1	-	-	-	-	-	-	-	-	-	3	3
J Kredit- und Versicherungswesen	1	-	-	1	-	-	-	-	-	-	-	-	-	3	3
JA Kredit- und Versicherungswesen	1	-	-	1	-	-	-	-	-	-	-	-	-	3	3
65 Kreditwesen	1	-	-	1	-	-	-	-	-	-	-	-	-	3	3
K Realitätenwesen, Unternehmensdienstl.	5	3	1	1	-	-	-	-	-	-	-	-	-	9	3
KA Realitätenwesen, Unternehmensdienstl.	5	3	1	1	-	-	-	-	-	-	-	-	-	9	3
70 Realitätenwesen	1	1	-	-	-	-	-	-	-	-	-	-	-	1	-
72 Datenverarbeitung u. Datenbanken	1	1	-	-	-	-	-	-	-	-	-	-	-	1	-
74 Erbring.v.unternehmensbez.Dienstl.	3	1	1	1	-	-	-	-	-	-	-	-	-	7	3
L Öffentl. Verwaltung, Sozialversich.	2	-	1	1	-	-	-	-	-	-	-	-	-	3	3
LA Öffentl. Verwaltung, Sozialversich.	2	-	1	1	-	-	-	-	-	-	-	-	-	3	3
75 Öffentl. Verwaltung, Sozialversich.	2	-	1	1	-	-	-	-	-	-	-	-	-	3	3
M Unterrichtswesen	2	-	-	2	-	-	-	-	-	-	-	-	-	5	5
MA Unterrichtswesen	2	-	-	2	-	-	-	-	-	-	-	-	-	5	5
80 Unterrichtswesen	2	-	-	2	-	-	-	-	-	-	-	-	-	5	5
O Erbring.v.sonst.öffentl.u.pers.Dienstl.	1	-	-	-	-	1	-	-	-	-	-	-	-	13	13
OA Erbring.v.sonst.öffentl.u.pers.Dienstl.	1	-	-	-	-	1	-	-	-	-	-	-	-	13	13
90 Abwasser- u.Abfallbes.u.s.Entsorg.	1	-	-	-	-	1	-	-	-	-	-	-	-	13	13
61203 Aigen im Ennstal															
zusammen	89	26	22	12	15	6	6	1	-	1	-	-	-	863	793
D Sachgütererzeugung	5	1	1	1	2	-	-	-	-	-	-	-	-	22	19
DA H.v.Nahrungsm.u.Getränken,Tabakverarb.	1	-	-	-	1	-	-	-	-	-	-	-	-	5	5
15 H.v.Nahr.- u.Genussm.; Getränken	1	-	-	-	1	-	-	-	-	-	-	-	-	5	5
DD Be- u. Verarb. v. Holz (o.H.v.Möbeln)	1	1	-	-	-	-	-	-	-	-	-	-	-	1	-
20 Be- u. Verarb. v. Holz (o.H.v.Möbeln)	1	1	-	-	-	-	-	-	-	-	-	-	-	1	-
DJ Metallierz.u.-bearbeitung, H.v.Metallierz.	2	-	1	-	1	-	-	-	-	-	-	-	-	11	10
28 H.v.Metallierzeugnissen	2	-	1	-	1	-	-	-	-	-	-	-	-	11	10
DL H.v.Büromasch., Datenverarb.ger.	1	-	-	1	-	-	-	-	-	-	-	-	-	5	4
33 Medizin-,Mess-u.Regel.tech., Optik	1	-	-	1	-	-	-	-	-	-	-	-	-	5	4
F Bauwesen	13	4	2	-	1	2	4	-	-	-	-	-	-	139	128
FA Bauwesen	13	4	2	-	1	2	4	-	-	-	-	-	-	139	128
45 Bauwesen	13	4	2	-	1	2	4	-	-	-	-	-	-	139	128
G Handel, Rep. v.Kfz u.Gebrauchsgütern	16	5	4	3	1	2	1	-	-	-	-	-	-	106	93
GA Handel, Rep. v.Kfz u.Gebrauchsgütern	16	5	4	3	1	2	1	-	-	-	-	-	-	106	93
50 Kfz-Handel, Rep. v.Kfz, Tankstellen	5	3	-	-	1	-	1	-	-	-	-	-	-	54	49
51 Handelsvermittlung u.GH (o.H.m.Kfz)	4	-	1	1	-	2	-	-	-	-	-	-	-	36	34
52 EH (o.Kfz,o.Tankst.), Rep.v.Gebr.g.	7	2	3	2	-	-	-	-	-	-	-	-	-	16	10

Tabelle A5: Arbeitsstätten und Beschäftigte nach Gemeinden und Abteilungen der ÖNACE 1995

ÖNACE 1995	Arbeitsstätten insgesamt	davon mit ... unselbständig Beschäftigten											Beschäftigte insgesamt	darunter unselbst. Beschäftigte
		0	1	2 - 4	5 - 9	10 - 19	20 - 49	50 - 99	100 - 199	200 - 499	500 - 999	1000 und mehr		
H Beherbergungs- und Gaststättenw.	20	8	5	4	2	-	-	1	-	-	-	-	143	121
HA Beherbergungs- und Gaststättenw.	20	8	5	4	2	-	-	1	-	-	-	-	143	121
55 Beherbergungs- und Gaststättenw.	20	8	5	4	2	-	-	1	-	-	-	-	143	121
I Verkehr und Nachrichtenübermittlung	8	1	3	1	2	1	-	-	-	-	-	-	37	32
IA Verkehr und Nachrichtenübermittlung	8	1	3	1	2	1	-	-	-	-	-	-	37	32
60 Landverkehr, Transp. i. Rohrfernleit.	3	-	1	1	-	1	-	-	-	-	-	-	21	18
63 Hilfs- u. Nebentät. f. d. Verk., Reisebür.	4	1	2	-	1	-	-	-	-	-	-	-	11	9
64 Nachrichtenübermittlung	1	-	-	-	1	-	-	-	-	-	-	-	5	5
J Kredit- und Versicherungswesen	3	1	-	1	1	-	-	-	-	-	-	-	9	8
JA Kredit- und Versicherungswesen	3	1	-	1	1	-	-	-	-	-	-	-	9	8
65 Kreditwesen	2	-	-	1	1	-	-	-	-	-	-	-	8	8
67 M. d. Kredit- u. Vers. w. verbund. Tätigk.	1	1	-	-	-	-	-	-	-	-	-	-	1	-
K Realitätenwesen, Unternehmensdienstl.	9	4	5	-	-	-	-	-	-	-	-	-	14	5
KA Realitätenwesen, Unternehmensdienstl.	9	4	5	-	-	-	-	-	-	-	-	-	14	5
70 Realitätenwesen	1	1	-	-	-	-	-	-	-	-	-	-	1	-
72 Datenverarbeitung u. Datenbanken	3	2	1	-	-	-	-	-	-	-	-	-	5	1
74 Erbring. v. unternehmensbez. Dienstl.	5	1	4	-	-	-	-	-	-	-	-	-	8	4
L Öffentl. Verwaltung, Sozialversich.	3	-	-	-	2	-	-	-	-	1	-	-	294	294
LA Öffentl. Verwaltung, Sozialversich.	3	-	-	-	2	-	-	-	-	1	-	-	294	294
75 Öffentl. Verwaltung, Sozialversich.	3	-	-	-	2	-	-	-	-	1	-	-	294	294
M Unterrichtswesen	3	-	-	-	2	-	1	-	-	-	-	-	63	63
MA Unterrichtswesen	3	-	-	-	2	-	1	-	-	-	-	-	63	63
80 Unterrichtswesen	3	-	-	-	2	-	1	-	-	-	-	-	63	63
N Gesundheits-, Veterinär- u. Sozialw.	4	-	1	1	2	-	-	-	-	-	-	-	18	15
NA Gesundheits-, Veterinär- u. Sozialw.	4	-	1	1	2	-	-	-	-	-	-	-	18	15
85 Gesundheits-, Veterinär- u. Sozialw.	4	-	1	1	2	-	-	-	-	-	-	-	18	15
O Erbring. v. sonst. öffentl. u. pers. Dienstl.	5	2	1	1	-	1	-	-	-	-	-	-	18	15
OA Erbring. v. sonst. öffentl. u. pers. Dienstl.	5	2	1	1	-	1	-	-	-	-	-	-	18	15
90 Abwasser- u. Abfallbes. u. s. Entsorg.	1	-	1	-	-	-	-	-	-	-	-	-	1	1
92 Kultur, Sport und Unterhaltung	2	1	-	-	-	1	-	-	-	-	-	-	12	11
93 Erbring. v. sonst. Dienstleistungen	2	1	-	1	-	-	-	-	-	-	-	-	5	3
61204 Altaussee														
zusammen	115	40	24	26	15	7	1	2	-	-	-	-	561	459
C Bergbau; Gewinn. v. Steinen u. Erden	3	-	1	1	-	-	-	1	-	-	-	-	69	69
CB Erzbergb., Gewinnung v. Steinen u. Erden	3	-	1	1	-	-	-	1	-	-	-	-	69	69
14 Gew. v. Steinen u. Erden; sonst. Bergb.	3	-	1	1	-	-	-	1	-	-	-	-	69	69
D Sachgütererzeugung	9	4	4	-	-	-	-	1	-	-	-	-	96	87
DA H. v. Nahrungsm. u. Getränken, Tabakverarb.	1	-	1	-	-	-	-	-	-	-	-	-	2	1
15 H. v. Nahr.- u. Genussm.; Getränken	1	-	1	-	-	-	-	-	-	-	-	-	2	1
DB H. v. Textilien, Textilwaren u. Bekleidung	1	1	-	-	-	-	-	-	-	-	-	-	1	-
18 H. v. Bekleidung	1	1	-	-	-	-	-	-	-	-	-	-	1	-
DD Be- u. Verarb. v. Holz (o. H. v. Möbeln)	1	-	1	-	-	-	-	-	-	-	-	-	2	1
20 Be- u. Verarb. v. Holz (o. H. v. Möbeln)	1	-	1	-	-	-	-	-	-	-	-	-	2	1
DI H. u. Bearb. v. Glas, H. v. W. a. Stein. u. Erden	1	-	1	-	-	-	-	-	-	-	-	-	2	1
26 H. u. Bea. v. Glas, H. v. W. a. Stein. u. Erden	1	-	1	-	-	-	-	-	-	-	-	-	2	1
DK Maschinenbau	2	1	-	-	-	-	-	1	-	-	-	-	85	83
29 Maschinenbau	2	1	-	-	-	-	-	1	-	-	-	-	85	83
DL H. v. Büromasch., Datenverarb. ger.	1	-	1	-	-	-	-	-	-	-	-	-	2	1
31 H. v. Ger. d. Elektrizitätserz., -verteiler.	1	-	1	-	-	-	-	-	-	-	-	-	2	1

Tabelle A5: Arbeitsstätten und Beschäftigte nach Gemeinden und Abteilungen der ÖNACE 1995

ÖNACE 1995	Arbeitsstätten insgesamt	davon mit ... unselbständig Beschäftigten											Beschäftigte insgesamt	darunter unselbst. Beschäftigte
		0	1	2 - 4	5 - 9	10 - 19	20 - 49	50 - 99	100 - 199	200 - 499	500 - 999	1000 und mehr		
DN H.v.sonst. Erzeugnissen,Rückgewinnung	2	2	-	-	-	-	-	-	-	-	-	-	2	-
36 H.v.sonstigen Erzeugnissen	2	2	-	-	-	-	-	-	-	-	-	-	2	-
E Energie- und Wasserversorgung	1	-	1	-	-	-	-	-	-	-	-	-	1	1
EA Energie- und Wasserversorgung	1	-	1	-	-	-	-	-	-	-	-	-	1	1
40 Energieversorgung	1	-	1	-	-	-	-	-	-	-	-	-	1	1
F Bauwesen	8	-	-	3	4	1	-	-	-	-	-	-	55	48
FA Bauwesen	8	-	-	3	4	1	-	-	-	-	-	-	55	48
45 Bauwesen	8	-	-	3	4	1	-	-	-	-	-	-	55	48
G Handel, Rep. v.Kfz u.Gebrauchsgütern	19	7	4	4	3	1	-	-	-	-	-	-	64	47
GA Handel, Rep. v.Kfz u.Gebrauchsgütern	19	7	4	4	3	1	-	-	-	-	-	-	64	47
50 Kfz-Handel, Rep. v.Kfz, Tankstellen	4	1	-	1	1	1	-	-	-	-	-	-	25	18
51 Handelsvermittlung u.GH (o.H.m.Kfz)	3	2	1	-	-	-	-	-	-	-	-	-	3	1
52 EH (o.Kfz,o.Tankst.), Rep.v.Gebr.g.	12	4	3	3	2	-	-	-	-	-	-	-	36	28
H Beherbergungs- und Gaststättenw.	33	7	10	8	5	2	1	-	-	-	-	-	164	122
HA Beherbergungs- und Gaststättenw.	33	7	10	8	5	2	1	-	-	-	-	-	164	122
55 Beherbergungs- und Gaststättenw.	33	7	10	8	5	2	1	-	-	-	-	-	164	122
I Verkehr und Nachrichtenübermittlung	7	3	-	2	1	1	-	-	-	-	-	-	23	20
IA Verkehr und Nachrichtenübermittlung	7	3	-	2	1	1	-	-	-	-	-	-	23	20
60 Landverkehr,Transp. i. Rohrfernleit.	3	3	-	-	-	-	-	-	-	-	-	-	3	-
63 Hilfs-u.Nebentät.f.d.Verk., Reisebür.	3	-	-	2	1	-	-	-	-	-	-	-	9	9
64 Nachrichtenübermittlung	1	-	-	-	-	1	-	-	-	-	-	-	11	11
J Kredit- und Versicherungswesen	4	1	1	2	-	-	-	-	-	-	-	-	7	7
JA Kredit- und Versicherungswesen	4	1	1	2	-	-	-	-	-	-	-	-	7	7
65 Kreditwesen	2	-	-	2	-	-	-	-	-	-	-	-	6	6
67 M.d.Kredit-u.Vers.w.verbund.Tätigk.	2	1	1	-	-	-	-	-	-	-	-	-	1	1
K Realitätenwesen, Unternehmensdienstl.	14	10	2	2	-	-	-	-	-	-	-	-	21	7
KA Realitätenwesen, Unternehmensdienstl.	14	10	2	2	-	-	-	-	-	-	-	-	21	7
70 Realitätenwesen	1	-	1	-	-	-	-	-	-	-	-	-	1	1
72 Datenverarbeitung u. Datenbanken	1	1	-	-	-	-	-	-	-	-	-	-	1	-
74 Erbring.v.unternehmensbez.Dienstl.	12	9	1	2	-	-	-	-	-	-	-	-	19	6
L Öffentl. Verwaltung, Sozialversich.	2	-	-	-	-	2	-	-	-	-	-	-	26	26
LA Öffentl. Verwaltung, Sozialversich.	2	-	-	-	-	2	-	-	-	-	-	-	26	26
75 Öffentl. Verwaltung, Sozialversich.	2	-	-	-	-	2	-	-	-	-	-	-	26	26
M Unterrichtswesen	2	-	-	1	1	-	-	-	-	-	-	-	8	8
MA Unterrichtswesen	2	-	-	1	1	-	-	-	-	-	-	-	8	8
80 Unterrichtswesen	2	-	-	1	1	-	-	-	-	-	-	-	8	8
N Gesundheits-, Veterinär- u. Sozialw.	5	4	-	1	-	-	-	-	-	-	-	-	10	4
NA Gesundheits-, Veterinär- u. Sozialw.	5	4	-	1	-	-	-	-	-	-	-	-	10	4
85 Gesundheits-, Veterinär- u. Sozialw.	5	4	-	1	-	-	-	-	-	-	-	-	10	4
O Erbring.v.sonst.öffentl.u.pers.Dienstl.	8	4	1	2	1	-	-	-	-	-	-	-	17	13
OA Erbring.v.sonst.öffentl.u.pers.Dienstl.	8	4	1	2	1	-	-	-	-	-	-	-	17	13
91 Interessenvertretungen, Vereine	2	1	-	1	-	-	-	-	-	-	-	-	2	2
92 Kultur, Sport und Unterhaltung	4	2	1	1	-	-	-	-	-	-	-	-	7	5
93 Erbring. v. sonst. Dienstleistungen	2	1	-	-	1	-	-	-	-	-	-	-	8	6
61205 Altenmarkt bei St. Gallen														
zusammen	25	3	5	10	6	-	-	-	-	-	-	1	630	611
D Sachgütererzeugung	4	1	-	-	2	-	-	-	-	-	-	1	563	558
DA H.v.Nahrungsm.u.Getränken,Tabakverarb.	1	-	-	-	1	-	-	-	-	-	-	-	10	7
15 H.v.Nahr.- u.Genussm.; Getränken	1	-	-	-	1	-	-	-	-	-	-	-	10	7

Tabelle A5: Arbeitsstätten und Beschäftigte nach Gemeinden und Abteilungen der ÖNACE 1995

ÖNACE 1995	Arbeitsstätten insgesamt	davon mit ... unselbständig Beschäftigten										Beschäftigte insgesamt	darunter unselbst. Beschäftigte	
		0	1	2 - 4	5 - 9	10 - 19	20 - 49	50 - 99	100 - 199	200 - 499	500 - 999			1000 und mehr
DB H.v.Textilien, Textilwaren u. Bekleidung	1	1	-	-	-	-	-	-	-	-	-	-	1	-
18 H.v.Bekleidung	1	1	-	-	-	-	-	-	-	-	-	-	1	-
DJ Metallverz.u.-bearbeitung, H.v.Metallverz.	1	-	-	-	-	-	-	-	-	-	1	-	545	545
27 Metallherzeugung und -bearbeitung	1	-	-	-	-	-	-	-	-	-	1	-	545	545
DN H.v.sonst. Erzeugnissen,Rückgewinnung	1	-	-	-	1	-	-	-	-	-	-	-	7	6
36 H.v.sonstigen Erzeugnissen	1	-	-	-	1	-	-	-	-	-	-	-	7	6
G Handel, Rep. v.Kfz u.Gebrauchsgütern	6	1	1	4	-	-	-	-	-	-	-	-	19	13
GA Handel, Rep. v.Kfz u.Gebrauchsgütern	6	1	1	4	-	-	-	-	-	-	-	-	19	13
50 Kfz-Handel, Rep. v.Kfz, Tankstellen	1	-	-	1	-	-	-	-	-	-	-	-	4	3
51 Handelsvermittlung u.GH (o.H.m.Kfz)	1	-	-	1	-	-	-	-	-	-	-	-	3	2
52 EH (o.Kfz,o.Tankst.), Rep.v.Gebr.g.	4	1	1	2	-	-	-	-	-	-	-	-	12	8
H Beherbergungs- und Gaststättenw.	3	-	2	-	1	-	-	-	-	-	-	-	11	7
HA Beherbergungs- und Gaststättenw.	3	-	2	-	1	-	-	-	-	-	-	-	11	7
55 Beherbergungs- und Gaststättenw.	3	-	2	-	1	-	-	-	-	-	-	-	11	7
I Verkehr und Nachrichtenübermittlung	1	-	-	-	1	-	-	-	-	-	-	-	6	6
IA Verkehr und Nachrichtenübermittlung	1	-	-	-	1	-	-	-	-	-	-	-	6	6
64 Nachrichtenübermittlung	1	-	-	-	1	-	-	-	-	-	-	-	6	6
J Kredit- und Versicherungswesen	1	-	-	1	-	-	-	-	-	-	-	-	4	4
JA Kredit- und Versicherungswesen	1	-	-	1	-	-	-	-	-	-	-	-	4	4
65 Kreditwesen	1	-	-	1	-	-	-	-	-	-	-	-	4	4
K Realitätenwesen, Unternehmensdienstl.	1	-	1	-	-	-	-	-	-	-	-	-	2	1
KA Realitätenwesen, Unternehmensdienstl.	1	-	1	-	-	-	-	-	-	-	-	-	2	1
74 Erbring.v.unternehmensbez.Dienstl.	1	-	1	-	-	-	-	-	-	-	-	-	2	1
L Öffentl. Verwaltung, Sozialversich.	1	-	-	-	1	-	-	-	-	-	-	-	6	6
LA Öffentl. Verwaltung, Sozialversich.	1	-	-	-	1	-	-	-	-	-	-	-	6	6
75 Öffentl. Verwaltung, Sozialversich.	1	-	-	-	1	-	-	-	-	-	-	-	6	6
M Unterrichtswesen	3	1	-	1	1	-	-	-	-	-	-	-	8	7
MA Unterrichtswesen	3	1	-	1	1	-	-	-	-	-	-	-	8	7
80 Unterrichtswesen	3	1	-	1	1	-	-	-	-	-	-	-	8	7
N Gesundheits-, Veterinär- u. Sozialw.	2	-	-	2	-	-	-	-	-	-	-	-	5	4
NA Gesundheits-, Veterinär- u. Sozialw.	2	-	-	2	-	-	-	-	-	-	-	-	5	4
85 Gesundheits-, Veterinär- u. Sozialw.	2	-	-	2	-	-	-	-	-	-	-	-	5	4
O Erbring.v.sonst.öffentl.u.pers.Dienstl.	3	-	1	2	-	-	-	-	-	-	-	-	6	5
OA Erbring.v.sonst.öffentl.u.pers.Dienstl.	3	-	1	2	-	-	-	-	-	-	-	-	6	5
90 Abwasser- u.Abfallbes.u.s.Entsorg.	1	-	-	1	-	-	-	-	-	-	-	-	2	2
91 Interessenvertretungen, Vereine	1	-	-	1	-	-	-	-	-	-	-	-	2	2
93 Erbring. v. sonst. Dienstleistungen	1	-	1	-	-	-	-	-	-	-	-	-	2	1
61206 Ardnng														
zusammen	40	11	10	11	4	1	2	1	-	-	-	-	240	209
D Sachgütererzeugung	1	-	-	1	-	-	-	-	-	-	-	-	4	2
DA H.v.Nahrungsm.u.Getränken,Tabakverarb.	1	-	-	1	-	-	-	-	-	-	-	-	4	2
15 H.v.Nahr.- u.Genussm.; Getränken	1	-	-	1	-	-	-	-	-	-	-	-	4	2
F Bauwesen	5	1	-	1	1	1	-	1	-	-	-	-	102	99
FA Bauwesen	5	1	-	1	1	1	-	1	-	-	-	-	102	99
45 Bauwesen	5	1	-	1	1	1	-	1	-	-	-	-	102	99

Tabelle A5: Arbeitsstätten und Beschäftigte nach Gemeinden und Abteilungen der ÖNACE 1995

ÖNACE 1995	Arbeitsstätten insgesamt	davon mit ... unselbständig Beschäftigten											Beschäftigte insgesamt	darunter unselbst. Beschäftigte
		0	1	2 - 4	5 - 9	10 - 19	20 - 49	50 - 99	100 - 199	200 - 499	500 - 999	1000 und mehr		
G Handel, Rep. v.Kfz u.Gebrauchsgütern	7	2	1	1	2	-	1	-	-	-	-	-	48	42
GA Handel, Rep. v.Kfz u.Gebrauchsgütern	7	2	1	1	2	-	1	-	-	-	-	-	48	42
51 Handelsvermittlung u.GH (o.H.m.Kfz)	2	1	-	-	-	-	1	-	-	-	-	-	29	27
52 EH (o.Kfz,o.Tankst.), Rep.v.Gebr.g.	5	1	1	1	2	-	-	-	-	-	-	-	19	15
H Beherbergungs- und Gaststättenw.	6	2	2	2	-	-	-	-	-	-	-	-	14	6
HA Beherbergungs- und Gaststättenw.	6	2	2	2	-	-	-	-	-	-	-	-	14	6
55 Beherbergungs- und Gaststättenw.	6	2	2	2	-	-	-	-	-	-	-	-	14	6
I Verkehr und Nachrichtenübermittlung	4	1	2	1	-	-	-	-	-	-	-	-	7	5
IA Verkehr und Nachrichtenübermittlung	4	1	2	1	-	-	-	-	-	-	-	-	7	5
60 Landverkehr,Transp. i. Rohrfernleit.	3	1	2	-	-	-	-	-	-	-	-	-	4	2
64 Nachrichtenübermittlung	1	-	-	1	-	-	-	-	-	-	-	-	3	3
J Kredit- und Versicherungswesen	1	-	-	1	-	-	-	-	-	-	-	-	3	3
JA Kredit- und Versicherungswesen	1	-	-	1	-	-	-	-	-	-	-	-	3	3
65 Kreditwesen	1	-	-	1	-	-	-	-	-	-	-	-	3	3
K Realitätenwesen, Unternehmensdienstl.	7	4	3	-	-	-	-	-	-	-	-	-	12	3
KA Realitätenwesen, Unternehmensdienstl.	7	4	3	-	-	-	-	-	-	-	-	-	12	3
72 Datenverarbeitung u. Datenbanken	1	1	-	-	-	-	-	-	-	-	-	-	1	-
74 Erbring.v.unternehmensbez.Dienstl.	6	3	3	-	-	-	-	-	-	-	-	-	11	3
L Öffentl. Verwaltung, Sozialversich.	2	-	-	2	-	-	-	-	-	-	-	-	7	7
LA Öffentl. Verwaltung, Sozialversich.	2	-	-	2	-	-	-	-	-	-	-	-	7	7
75 Öffentl. Verwaltung, Sozialversich.	2	-	-	2	-	-	-	-	-	-	-	-	7	7
M Unterrichtswesen	2	-	-	1	1	-	-	-	-	-	-	-	8	8
MA Unterrichtswesen	2	-	-	1	1	-	-	-	-	-	-	-	8	8
80 Unterrichtswesen	2	-	-	1	1	-	-	-	-	-	-	-	8	8
N Gesundheits-, Veterinär- u. Sozialw.	2	-	1	-	-	-	1	-	-	-	-	-	31	30
NA Gesundheits-, Veterinär- u. Sozialw.	2	-	1	-	-	-	1	-	-	-	-	-	31	30
85 Gesundheits-, Veterinär- u. Sozialw.	2	-	1	-	-	-	1	-	-	-	-	-	31	30
O Erbring.v.sonst.öffentl.u.pers.Dienstl.	3	1	1	1	-	-	-	-	-	-	-	-	4	4
OA Erbring.v.sonst.öffentl.u.pers.Dienstl.	3	1	1	1	-	-	-	-	-	-	-	-	4	4
90 Abwasser- u.Abfallbes.u.s.Entsorg.	1	-	1	-	-	-	-	-	-	-	-	-	1	1
91 Interessenvertretungen, Vereine	1	-	-	1	-	-	-	-	-	-	-	-	3	3
92 Kultur, Sport und Unterhaltung	1	1	-	-	-	-	-	-	-	-	-	-	-	-

61207 Bad Aussee

zusammen	327	80	57	86	58	27	16	-	3	-	-	-	2198	1924
D Sachgüterzeugung	39	9	6	10	7	5	1	-	1	-	-	-	325	286
DA H.v.Nahrungsm.u.Getränken,Tabakverarb.	6	-	-	-	2	3	1	-	-	-	-	-	73	67
15 H.v.Nahr.- u.Genussm.; Getränken	6	-	-	-	2	3	1	-	-	-	-	-	73	67
DB H.v.Textilien, Textilwaren u. Bekleidung	11	4	2	3	2	-	-	-	-	-	-	-	31	22
17 H.v.Textilien u.Textilwaren (o. Bekl.)	6	3	-	1	2	-	-	-	-	-	-	-	20	16
18 H.v.Bekleidung	5	1	2	2	-	-	-	-	-	-	-	-	11	6
DC Ledererz. u. -verarbeitung, H.v.Schuhen	1	1	-	-	-	-	-	-	-	-	-	-	1	-
19 Ledererzeugung und -verarbeitung	1	1	-	-	-	-	-	-	-	-	-	-	1	-
DD Be- u. Verarb. v. Holz (o.H.v.Möbeln)	6	2	-	3	1	-	-	-	-	-	-	-	19	14
20 Be- u. Verarb. v. Holz (o.H.v.Möbeln)	6	2	-	3	1	-	-	-	-	-	-	-	19	14
DE H.u.Verarb.v.Papier u.Pappe, Verlagsw.	3	1	-	2	-	-	-	-	-	-	-	-	8	5
22 Verlagsw., Druckerei,Vervielfältig.	3	1	-	2	-	-	-	-	-	-	-	-	8	5
DG H.v.Chemikalien u. chem. Erzeugn.	1	-	1	-	-	-	-	-	-	-	-	-	2	1
24 H.v.Chemikalien u. chem. Erzeugn.	1	-	1	-	-	-	-	-	-	-	-	-	2	1

Tabelle A5: Arbeitsstätten und Beschäftigte nach Gemeinden und Abteilungen der ÖNACE 1995

ÖNACE 1995	Arbeitsstätten insgesamt	davon mit ... unselbständig Beschäftigten										Beschäftigte insgesamt	darunter unselbst. Beschäftigte	
		0	1	2 - 4	5 - 9	10 - 19	20 - 49	50 - 99	100 - 199	200 - 499	500 - 999			1000 und mehr
DI H.u.Bearb.v.Glas,H.v.W.a.Stein.u.Erden	2	-	-	-	1	-	-	-	1	-	-	-	137	136
26 H.u.Bea.v.Glas,H.v.W.a.Stein.u.Erden	2	-	-	-	1	-	-	-	1	-	-	-	137	136
DJ Metallverz.u.-bearbeitung, H.v.Metallverz.	1	-	-	-	-	1	-	-	-	-	-	-	18	14
28 H.v.Metallerzeugnissen	1	-	-	-	-	1	-	-	-	-	-	-	18	14
DK Maschinenbau	1	-	-	-	-	1	-	-	-	-	-	-	10	10
29 Maschinenbau	1	-	-	-	-	1	-	-	-	-	-	-	10	10
DL H.v.Büromasch., Datenverarb.ger.	1	-	-	1	-	-	-	-	-	-	-	-	4	2
33 Medizin-,Mess-u.Regel.tech., Optik	1	-	-	1	-	-	-	-	-	-	-	-	4	2
DN H.v.sonst. Erzeugnissen,Rückgewinnung	6	1	3	1	1	-	-	-	-	-	-	-	22	15
36 H.v.sonstigen Erzeugnissen	6	1	3	1	1	-	-	-	-	-	-	-	22	15
E Energie- und Wasserversorgung	3	-	1	1	-	1	-	-	-	-	-	-	15	14
EA Energie- und Wasserversorgung	3	-	1	1	-	1	-	-	-	-	-	-	15	14
40 Energieversorgung	2	-	1	-	-	1	-	-	-	-	-	-	12	11
41 Wasserversorgung	1	-	-	1	-	-	-	-	-	-	-	-	3	3
F Bauwesen	24	5	1	5	9	3	1	-	-	-	-	-	172	144
FA Bauwesen	24	5	1	5	9	3	1	-	-	-	-	-	172	144
45 Bauwesen	24	5	1	5	9	3	1	-	-	-	-	-	172	144
G Handel, Rep. v.Kfz u.Gebrauchsgütern	98	32	19	30	11	5	1	-	-	-	-	-	355	273
GA Handel, Rep. v.Kfz u.Gebrauchsgütern	98	32	19	30	11	5	1	-	-	-	-	-	355	273
50 Kfz-Handel, Rep. v.Kfz, Tankstellen	6	1	1	1	2	1	-	-	-	-	-	-	39	32
51 Handelsvermittlung u.GH (o.H.m.Kfz)	12	8	2	1	1	-	-	-	-	-	-	-	19	9
52 EH (o.Kfz,o.Tankst.), Rep.v.Gebr.g.	80	23	16	28	8	4	1	-	-	-	-	-	297	232
H Beherbergungs- und Gaststättenw.	47	13	11	13	6	3	1	-	-	-	-	-	196	146
HA Beherbergungs- und Gaststättenw.	47	13	11	13	6	3	1	-	-	-	-	-	196	146
55 Beherbergungs- und Gaststättenw.	47	13	11	13	6	3	1	-	-	-	-	-	196	146
I Verkehr und Nachrichtenübermittlung	12	1	1	4	2	2	2	-	-	-	-	-	129	125
IA Verkehr und Nachrichtenübermittlung	12	1	1	4	2	2	2	-	-	-	-	-	129	125
60 Landverkehr,Transp. i. Rohrfernleit.	7	1	-	2	2	1	1	-	-	-	-	-	81	77
63 Hilfs-u.Nebentät.f.d.Verk., Reisebür.	3	-	1	1	-	1	-	-	-	-	-	-	20	20
64 Nachrichtenübermittlung	2	-	-	1	-	-	1	-	-	-	-	-	28	28
J Kredit- und Versicherungswesen	14	3	2	1	6	-	2	-	-	-	-	-	95	92
JA Kredit- und Versicherungswesen	14	3	2	1	6	-	2	-	-	-	-	-	95	92
65 Kreditwesen	5	-	1	-	2	-	2	-	-	-	-	-	65	65
66 Versicherungswesen	6	-	1	1	4	-	-	-	-	-	-	-	27	27
67 M.d.Kredit-u.Vers.w.verbund.Tätigk.	3	3	-	-	-	-	-	-	-	-	-	-	3	-
K Realitätenwesen, Unternehmensdienstl.	31	9	7	8	6	-	1	-	-	-	-	-	128	96
KA Realitätenwesen, Unternehmensdienstl.	31	9	7	8	6	-	1	-	-	-	-	-	128	96
70 Realitätenwesen	6	2	2	1	1	-	-	-	-	-	-	-	17	10
71 Vermiet.bewegl.Sachen o.Bed.pers.	1	1	-	-	-	-	-	-	-	-	-	-	2	-
72 Datenverarbeitung u. Datenbanken	2	-	1	-	-	-	1	-	-	-	-	-	33	30
74 Erbring.v.unternehmensbez.Dienstl.	22	6	4	7	5	-	-	-	-	-	-	-	76	56
L Öffentl. Verwaltung, Sozialversich.	5	-	-	-	1	3	1	-	-	-	-	-	103	103
LA Öffentl. Verwaltung, Sozialversich.	5	-	-	-	1	3	1	-	-	-	-	-	103	103
75 Öffentl. Verwaltung, Sozialversich.	5	-	-	-	1	3	1	-	-	-	-	-	103	103
M Unterrichtswesen	10	-	1	-	3	2	4	-	-	-	-	-	148	148
MA Unterrichtswesen	10	-	1	-	3	2	4	-	-	-	-	-	148	148
80 Unterrichtswesen	10	-	1	-	3	2	4	-	-	-	-	-	148	148
N Gesundheits-, Veterinär- u. Sozialw.	26	3	5	9	4	2	1	-	2	-	-	-	429	411
NA Gesundheits-, Veterinär- u. Sozialw.	26	3	5	9	4	2	1	-	2	-	-	-	429	411
85 Gesundheits-, Veterinär- u. Sozialw.	26	3	5	9	4	2	1	-	2	-	-	-	429	411

Tabelle A5: Arbeitsstätten und Beschäftigte nach Gemeinden und Abteilungen der ÖNACE 1995

ÖNACE 1995	Arbeitsstätten insgesamt	davon mit ... unselbständig Beschäftigten											Beschäftigte insgesamt	darunter unselbst. Beschäftigte
		0	1	2 - 4	5 - 9	10 - 19	20 - 49	50 - 99	100 - 199	200 - 499	500 - 999	1000 und mehr		
O Erbring.v.sonst.öffentl.u.pers.Dienstl.	18	5	3	5	3	1	1	-	-	-	-	-	103	86
OA Erbring.v.sonst.öffentl.u.pers.Dienstl.	18	5	3	5	3	1	1	-	-	-	-	-	103	86
91 Interessenvertretungen, Vereine	1	-	-	1	-	-	-	-	-	-	-	-	4	4
92 Kultur, Sport und Unterhaltung	6	2	-	2	2	-	-	-	-	-	-	-	26	18
93 Erbring. v. sonst. Dienstleistungen	11	3	3	2	1	1	1	-	-	-	-	-	73	64
61208 Donnersbach														
zusammen	48	15	10	15	8	-	-	-	-	-	-	-	136	100
D Sachgütererzeugung	3	1	-	2	-	-	-	-	-	-	-	-	10	7
DA H.v.Nahrungsm.u.Getränken,Tabakverarb.	1	-	-	1	-	-	-	-	-	-	-	-	5	4
15 H.v.Nahr.- u.Genussm.; Getränken	1	-	-	1	-	-	-	-	-	-	-	-	5	4
DD Be- u. Verarb. v. Holz (o.H.v.Möbeln)	1	1	-	-	-	-	-	-	-	-	-	-	1	-
20 Be- u. Verarb. v. Holz (o.H.v.Möbeln)	1	1	-	-	-	-	-	-	-	-	-	-	1	-
DJ Metallverz.u.-bearbeitung, H.v.Metallverz.	1	-	-	1	-	-	-	-	-	-	-	-	4	3
28 H.v.Metallzeugnissen	1	-	-	1	-	-	-	-	-	-	-	-	4	3
E Energie- und Wasserversorgung	2	1	1	-	-	-	-	-	-	-	-	-	2	1
EA Energie- und Wasserversorgung	2	1	1	-	-	-	-	-	-	-	-	-	2	1
40 Energieversorgung	2	1	1	-	-	-	-	-	-	-	-	-	2	1
F Bauwesen	3	1	1	1	-	-	-	-	-	-	-	-	7	4
FA Bauwesen	3	1	1	1	-	-	-	-	-	-	-	-	7	4
45 Bauwesen	3	1	1	1	-	-	-	-	-	-	-	-	7	4
G Handel, Rep. v.Kfz u.Gebrauchsgütern	4	3	-	1	-	-	-	-	-	-	-	-	4	3
GA Handel, Rep. v.Kfz u.Gebrauchsgütern	4	3	-	1	-	-	-	-	-	-	-	-	4	3
52 EH (o.Kfz,o.Tankst.), Rep.v.Gebr.g.	4	3	-	1	-	-	-	-	-	-	-	-	4	3
H Beherbergungs- und Gaststättenw.	19	6	5	5	3	-	-	-	-	-	-	-	56	40
HA Beherbergungs- und Gaststättenw.	19	6	5	5	3	-	-	-	-	-	-	-	56	40
55 Beherbergungs- und Gaststättenw.	19	6	5	5	3	-	-	-	-	-	-	-	56	40
I Verkehr und Nachrichtenübermittlung	7	1	1	3	2	-	-	-	-	-	-	-	26	20
IA Verkehr und Nachrichtenübermittlung	7	1	1	3	2	-	-	-	-	-	-	-	26	20
60 Landverkehr,Transp. i. Rohrfernleit.	6	1	1	3	1	-	-	-	-	-	-	-	20	14
64 Nachrichtenübermittlung	1	-	-	-	1	-	-	-	-	-	-	-	6	6
J Kredit- und Versicherungswesen	2	-	1	1	-	-	-	-	-	-	-	-	3	3
JA Kredit- und Versicherungswesen	2	-	1	1	-	-	-	-	-	-	-	-	3	3
65 Kreditwesen	1	-	-	1	-	-	-	-	-	-	-	-	2	2
67 M.d.Kredit-u.Vers.w.verbund.Tätigk.	1	-	1	-	-	-	-	-	-	-	-	-	1	1
K Realitätenwesen, Unternehmensdienstl.	1	1	-	-	-	-	-	-	-	-	-	-	-	-
KA Realitätenwesen, Unternehmensdienstl.	1	1	-	-	-	-	-	-	-	-	-	-	-	-
70 Realitätenwesen	1	1	-	-	-	-	-	-	-	-	-	-	-	-
L Öffentl. Verwaltung, Sozialversich.	1	-	-	-	1	-	-	-	-	-	-	-	6	6
LA Öffentl. Verwaltung, Sozialversich.	1	-	-	-	1	-	-	-	-	-	-	-	6	6
75 Öffentl. Verwaltung, Sozialversich.	1	-	-	-	1	-	-	-	-	-	-	-	6	6
M Unterrichtswesen	2	-	-	1	1	-	-	-	-	-	-	-	7	7
MA Unterrichtswesen	2	-	-	1	1	-	-	-	-	-	-	-	7	7
80 Unterrichtswesen	2	-	-	1	1	-	-	-	-	-	-	-	7	7
N Gesundheits-, Veterinär- u. Sozialw.	1	-	-	1	-	-	-	-	-	-	-	-	5	3
NA Gesundheits-, Veterinär- u. Sozialw.	1	-	-	1	-	-	-	-	-	-	-	-	5	3
85 Gesundheits-, Veterinär- u. Sozialw.	1	-	-	1	-	-	-	-	-	-	-	-	5	3

Tabelle A5: Arbeitsstätten und Beschäftigte nach Gemeinden und Abteilungen der ÖNACE 1995

ÖNACE 1995	Arbeitsstätten insgesamt	davon mit ... unselbständig Beschäftigten											Beschäftigte insgesamt	darunter unselbst. Beschäftigte	
		0	1	2 - 4	5 - 9	10 - 19	20 - 49	50 - 99	100 - 199	200 - 499	500 - 999	1000 und mehr			
O Erbring.v.sonst.öffentl.u.pers.Dienstl.	3	1	1	-	1	-	-	-	-	-	-	-	-	10	6
OA Erbring.v.sonst.öffentl.u.pers.Dienstl.	3	1	1	-	1	-	-	-	-	-	-	-	-	10	6
90 Abwasser- u.Abfallbes.u.s.Entsorg.	2	1	1	-	-	-	-	-	-	-	-	-	-	4	1
93 Erbring. v. sonst. Dienstleistungen	1	-	-	-	1	-	-	-	-	-	-	-	-	6	5
61209 Donnersbachwald															
zusammen	30	11	8	8	2	-	1	-	-	-	-	-	-	84	64
F Bauwesen	1	-	1	-	-	-	-	-	-	-	-	-	-	1	1
FA Bauwesen	1	-	1	-	-	-	-	-	-	-	-	-	-	1	1
45 Bauwesen	1	-	1	-	-	-	-	-	-	-	-	-	-	1	1
G Handel, Rep. v.Kfz u.Gebrauchsgütern	1	-	1	-	-	-	-	-	-	-	-	-	-	2	1
GA Handel, Rep. v.Kfz u.Gebrauchsgütern	1	-	1	-	-	-	-	-	-	-	-	-	-	2	1
52 EH (o.Kfz,o.Tankst.), Rep.v.Gebr.g.	1	-	1	-	-	-	-	-	-	-	-	-	-	2	1
H Beherbergungs- und Gaststättenw.	15	6	3	4	1	-	1	-	-	-	-	-	-	55	40
HA Beherbergungs- und Gaststättenw.	15	6	3	4	1	-	1	-	-	-	-	-	-	55	40
55 Beherbergungs- und Gaststättenw.	15	6	3	4	1	-	1	-	-	-	-	-	-	55	40
I Verkehr und Nachrichtenübermittlung	3	1	1	-	1	-	-	-	-	-	-	-	-	9	9
IA Verkehr und Nachrichtenübermittlung	3	1	1	-	1	-	-	-	-	-	-	-	-	9	9
60 Landverkehr,Transp. i. Rohrfernleit.	2	1	-	-	1	-	-	-	-	-	-	-	-	8	8
63 Hilfs-u.Nebentät.f.d.Verk., Reisebür.	1	-	1	-	-	-	-	-	-	-	-	-	-	1	1
J Kredit- und Versicherungswesen	1	-	1	-	-	-	-	-	-	-	-	-	-	1	1
JA Kredit- und Versicherungswesen	1	-	1	-	-	-	-	-	-	-	-	-	-	1	1
65 Kreditwesen	1	-	1	-	-	-	-	-	-	-	-	-	-	1	1
K Realitätenwesen, Unternehmensdienstl.	4	3	-	1	-	-	-	-	-	-	-	-	-	6	2
KA Realitätenwesen, Unternehmensdienstl.	4	3	-	1	-	-	-	-	-	-	-	-	-	6	2
74 Erbring.v.unternehmensbez.Dienstl.	4	3	-	1	-	-	-	-	-	-	-	-	-	6	2
L Öffentl. Verwaltung, Sozialversich.	1	-	-	1	-	-	-	-	-	-	-	-	-	2	2
LA Öffentl. Verwaltung, Sozialversich.	1	-	-	1	-	-	-	-	-	-	-	-	-	2	2
75 Öffentl. Verwaltung, Sozialversich.	1	-	-	1	-	-	-	-	-	-	-	-	-	2	2
M Unterrichtswesen	2	-	-	2	-	-	-	-	-	-	-	-	-	7	7
MA Unterrichtswesen	2	-	-	2	-	-	-	-	-	-	-	-	-	7	7
80 Unterrichtswesen	2	-	-	2	-	-	-	-	-	-	-	-	-	7	7
O Erbring.v.sonst.öffentl.u.pers.Dienstl.	2	1	1	-	-	-	-	-	-	-	-	-	-	1	1
OA Erbring.v.sonst.öffentl.u.pers.Dienstl.	2	1	1	-	-	-	-	-	-	-	-	-	-	1	1
90 Abwasser- u.Abfallbes.u.s.Entsorg.	1	-	1	-	-	-	-	-	-	-	-	-	-	1	1
92 Kultur, Sport und Unterhaltung	1	1	-	-	-	-	-	-	-	-	-	-	-	-	-
61210 Gaishorn am See															
zusammen	40	17	6	10	6	-	-	-	1	-	-	-	-	240	193
D Sachgütererzeugung	6	1	-	1	3	-	-	-	1	-	-	-	-	148	141
DA H.v.Nahrungsm.u.Getränken,Tabakverarb.	1	-	-	-	1	-	-	-	-	-	-	-	-	7	6
15 H.v.Nahr.- u.Genussm.; Getränken	1	-	-	-	1	-	-	-	-	-	-	-	-	7	6
DD Be- u. Verarb. v. Holz (o.H.v.Möbeln)	1	-	-	-	-	-	-	-	1	-	-	-	-	121	119
20 Be- u. Verarb. v. Holz (o.H.v.Möbeln)	1	-	-	-	-	-	-	-	1	-	-	-	-	121	119
DI H.u.Bearb.v.Glas,H.v.W.a.Stein.u.Erden	1	-	-	-	1	-	-	-	-	-	-	-	-	6	6
26 H.u.Bea.v.Glas,H.v.W.a.Stein.u.Erden	1	-	-	-	1	-	-	-	-	-	-	-	-	6	6
DK Maschinenbau	1	1	-	-	-	-	-	-	-	-	-	-	-	3	-
29 Maschinenbau	1	1	-	-	-	-	-	-	-	-	-	-	-	3	-

Tabelle A5: Arbeitsstätten und Beschäftigte nach Gemeinden und Abteilungen der ÖNACE 1995

ÖNACE 1995	Arbeitsstätten insgesamt	davon mit ... unselbständig Beschäftigten											Beschäftigte insgesamt	darunter unselbst. Beschäftigte
		0	1	2 - 4	5 - 9	10 - 19	20 - 49	50 - 99	100 - 199	200 - 499	500 - 999	1000 und mehr		
DN H.v.sonst. Erzeugnissen,Rückgewinnung	2	-	-	1	1	-	-	-	-	-	-	-	11	10
36 H.v.sonstigen Erzeugnissen	2	-	-	1	1	-	-	-	-	-	-	-	11	10
E Energie- und Wasserversorgung	1	1	-	-	-	-	-	-	-	-	-	-	1	-
EA Energie- und Wasserversorgung	1	1	-	-	-	-	-	-	-	-	-	-	1	-
40 Energieversorgung	1	1	-	-	-	-	-	-	-	-	-	-	1	-
G Handel, Rep. v.Kfz u.Gebrauchsgütern	7	4	2	-	1	-	-	-	-	-	-	-	17	9
GA Handel, Rep. v.Kfz u.Gebrauchsgütern	7	4	2	-	1	-	-	-	-	-	-	-	17	9
50 Kfz-Handel, Rep. v.Kfz, Tankstellen	2	-	1	-	1	-	-	-	-	-	-	-	10	8
51 Handelsvermittlung u.GH (o.H.m.Kfz)	2	2	-	-	-	-	-	-	-	-	-	-	2	-
52 EH (o.Kfz,o.Tankst.), Rep.v.Gebr.g.	3	2	1	-	-	-	-	-	-	-	-	-	5	1
H Beherbergungs- und Gaststättenw.	6	5	1	-	-	-	-	-	-	-	-	-	14	1
HA Beherbergungs- und Gaststättenw.	6	5	1	-	-	-	-	-	-	-	-	-	14	1
55 Beherbergungs- und Gaststättenw.	6	5	1	-	-	-	-	-	-	-	-	-	14	1
I Verkehr und Nachrichtenübermittlung	2	1	-	1	-	-	-	-	-	-	-	-	5	3
IA Verkehr und Nachrichtenübermittlung	2	1	-	1	-	-	-	-	-	-	-	-	5	3
60 Landverkehr,Transp. i. Rohrfernleit.	1	1	-	-	-	-	-	-	-	-	-	-	2	-
64 Nachrichtenübermittlung	1	-	-	1	-	-	-	-	-	-	-	-	3	3
J Kredit- und Versicherungswesen	3	2	-	1	-	-	-	-	-	-	-	-	5	3
JA Kredit- und Versicherungswesen	3	2	-	1	-	-	-	-	-	-	-	-	5	3
65 Kreditwesen	1	-	-	1	-	-	-	-	-	-	-	-	3	3
67 M.d.Kredit-u.Vers.w.verbund.Tätigk.	2	2	-	-	-	-	-	-	-	-	-	-	2	-
K Realitätenwesen, Unternehmensdienstl.	5	3	1	-	1	-	-	-	-	-	-	-	16	7
KA Realitätenwesen, Unternehmensdienstl.	5	3	1	-	1	-	-	-	-	-	-	-	16	7
70 Realitätenwesen	1	-	1	-	-	-	-	-	-	-	-	-	1	1
72 Datenverarbeitung u. Datenbanken	1	-	-	-	1	-	-	-	-	-	-	-	12	6
74 Erbring.v.unternehmensbez.Dienstl.	3	3	-	-	-	-	-	-	-	-	-	-	3	-
L Öffentl. Verwaltung, Sozialversich.	1	-	-	1	-	-	-	-	-	-	-	-	4	4
LA Öffentl. Verwaltung, Sozialversich.	1	-	-	1	-	-	-	-	-	-	-	-	4	4
75 Öffentl. Verwaltung, Sozialversich.	1	-	-	1	-	-	-	-	-	-	-	-	4	4
M Unterrichtswesen	3	-	-	2	1	-	-	-	-	-	-	-	13	13
MA Unterrichtswesen	3	-	-	2	1	-	-	-	-	-	-	-	13	13
80 Unterrichtswesen	3	-	-	2	1	-	-	-	-	-	-	-	13	13
N Gesundheits-, Veterinär- u. Sozialw.	3	-	-	3	-	-	-	-	-	-	-	-	12	8
NA Gesundheits-, Veterinär- u. Sozialw.	3	-	-	3	-	-	-	-	-	-	-	-	12	8
85 Gesundheits-, Veterinär- u. Sozialw.	3	-	-	3	-	-	-	-	-	-	-	-	12	8
O Erbring.v.sonst.öffentl.u.pers.Dienstl.	3	-	2	1	-	-	-	-	-	-	-	-	5	4
OA Erbring.v.sonst.öffentl.u.pers.Dienstl.	3	-	2	1	-	-	-	-	-	-	-	-	5	4
91 Interessenvertretungen, Vereine	2	-	2	-	-	-	-	-	-	-	-	-	2	2
93 Erbring. v. sonst. Dienstleistungen	1	-	-	1	-	-	-	-	-	-	-	-	3	2
61211 Gams bei Hieflau														
zusammen	20	5	1	11	1	2	-	-	-	-	-	-	67	56
D Sachgütererzeugung	2	-	-	1	-	1	-	-	-	-	-	-	15	14
DD Be- u. Verarb. v. Holz (o.H.v.Möbeln)	1	-	-	-	-	1	-	-	-	-	-	-	10	10
20 Be- u. Verarb. v. Holz (o.H.v.Möbeln)	1	-	-	-	-	1	-	-	-	-	-	-	10	10
DJ Metallerrz.u.-bearbeitung, H.v.Metallerrz.	1	-	-	1	-	-	-	-	-	-	-	-	5	4
28 H.v.Metallerrzeugnissen	1	-	-	1	-	-	-	-	-	-	-	-	5	4

Tabelle A5: Arbeitsstätten und Beschäftigte nach Gemeinden und Abteilungen der ÖNACE 1995

ÖNACE 1995	Arbeitsstätten insgesamt	davon mit ... unselbständig Beschäftigten										Beschäftigte insgesamt	darunter unselbst. Beschäftigte	
		0	1	2 - 4	5 - 9	10 - 19	20 - 49	50 - 99	100 - 199	200 - 499	500 - 999			1000 und mehr
G Handel, Rep. v.Kfz u.Gebrauchsgütern	7	3	-	2	1	1	-	-	-	-	-	-	29	22
GA Handel, Rep. v.Kfz u.Gebrauchsgütern	7	3	-	2	1	1	-	-	-	-	-	-	29	22
50 Kfz-Handel, Rep. v.Kfz, Tankstellen	2	1	-	-	-	1	-	-	-	-	-	-	12	10
52 EH (o.Kfz,o.Tankst.), Rep.v.Gebr.g.	5	2	-	2	1	-	-	-	-	-	-	-	17	12
H Beherbergungs- und Gaststättenw.	1	1	-	-	-	-	-	-	-	-	-	-	1	-
HA Beherbergungs- und Gaststättenw.	1	1	-	-	-	-	-	-	-	-	-	-	1	-
55 Beherbergungs- und Gaststättenw.	1	1	-	-	-	-	-	-	-	-	-	-	1	-
I Verkehr und Nachrichtenübermittlung	1	-	-	1	-	-	-	-	-	-	-	-	3	3
IA Verkehr und Nachrichtenübermittlung	1	-	-	1	-	-	-	-	-	-	-	-	3	3
64 Nachrichtenübermittlung	1	-	-	1	-	-	-	-	-	-	-	-	3	3
J Kredit- und Versicherungswesen	1	-	-	1	-	-	-	-	-	-	-	-	2	2
JA Kredit- und Versicherungswesen	1	-	-	1	-	-	-	-	-	-	-	-	2	2
65 Kreditwesen	1	-	-	1	-	-	-	-	-	-	-	-	2	2
L Öffentl. Verwaltung, Sozialversich.	1	-	-	1	-	-	-	-	-	-	-	-	2	2
LA Öffentl. Verwaltung, Sozialversich.	1	-	-	1	-	-	-	-	-	-	-	-	2	2
75 Öffentl. Verwaltung, Sozialversich.	1	-	-	1	-	-	-	-	-	-	-	-	2	2
M Unterrichtswesen	2	-	-	2	-	-	-	-	-	-	-	-	5	5
MA Unterrichtswesen	2	-	-	2	-	-	-	-	-	-	-	-	5	5
80 Unterrichtswesen	2	-	-	2	-	-	-	-	-	-	-	-	5	5
N Gesundheits-, Veterinär- u. Sozialw.	1	-	-	1	-	-	-	-	-	-	-	-	4	3
NA Gesundheits-, Veterinär- u. Sozialw.	1	-	-	1	-	-	-	-	-	-	-	-	4	3
85 Gesundheits-, Veterinär- u. Sozialw.	1	-	-	1	-	-	-	-	-	-	-	-	4	3
O Erbring.v.sonst.öffentl.u.pers.Dienstl.	4	1	1	2	-	-	-	-	-	-	-	-	6	5
OA Erbring.v.sonst.öffentl.u.pers.Dienstl.	4	1	1	2	-	-	-	-	-	-	-	-	6	5
90 Abwasser- u.Abfallbes.u.s.Entsorg.	1	-	1	-	-	-	-	-	-	-	-	-	1	1
91 Interessenvertretungen, Vereine	1	-	-	1	-	-	-	-	-	-	-	-	2	2
92 Kultur, Sport und Unterhaltung	1	-	-	1	-	-	-	-	-	-	-	-	2	2
93 Erbring. v. sonst. Dienstleistungen	1	1	-	-	-	-	-	-	-	-	-	-	1	-
61212 Gössenberg														
zusammen	7	4	1	1	1	-	-	-	-	-	-	-	14	8
D Sachgütererzeugung	1	1	-	-	-	-	-	-	-	-	-	-	1	-
DD Be- u. Verarb. v. Holz (o.H.v.Möbeln)	1	1	-	-	-	-	-	-	-	-	-	-	1	-
20 Be- u. Verarb. v. Holz (o.H.v.Möbeln)	1	1	-	-	-	-	-	-	-	-	-	-	1	-
H Beherbergungs- und Gaststättenw.	5	2	1	1	1	-	-	-	-	-	-	-	12	8
HA Beherbergungs- und Gaststättenw.	5	2	1	1	1	-	-	-	-	-	-	-	12	8
55 Beherbergungs- und Gaststättenw.	5	2	1	1	1	-	-	-	-	-	-	-	12	8
N Gesundheits-, Veterinär- u. Sozialw.	1	1	-	-	-	-	-	-	-	-	-	-	1	-
NA Gesundheits-, Veterinär- u. Sozialw.	1	1	-	-	-	-	-	-	-	-	-	-	1	-
85 Gesundheits-, Veterinär- u. Sozialw.	1	1	-	-	-	-	-	-	-	-	-	-	1	-
61213 Gröbming														
zusammen	178	33	28	43	44	13	13	2	2	-	-	-	1464	1338
C Bergbau;Gewinn.v.Steinen u.Erden	1	-	-	-	1	-	-	-	-	-	-	-	9	7
CB Erzbergb., Gewinnung v.Steinen u.Erden	1	-	-	-	1	-	-	-	-	-	-	-	9	7
14 Gew.v.Steinen u.Erden;sonst.Bergb.	1	-	-	-	1	-	-	-	-	-	-	-	9	7

Tabelle A5: Arbeitsstätten und Beschäftigte nach Gemeinden und Abteilungen der ÖNACE 1995

ÖNACE 1995	Arbeitsstätten insgesamt	davon mit ... unselbständig Beschäftigten										Beschäftigte insgesamt	darunter unselbst. Beschäftigte	
		0	1	2 - 4	5 - 9	10 - 19	20 - 49	50 - 99	100 - 199	200 - 499	500 - 999			1000 und mehr
D Sachgütererzeugung	19	2	1	7	5	1	1	2	-	-	-	-	207	191
DA H.v.Nahrungsm.u.Getränken,Tabakverarb.	6	-	-	2	3	-	1	-	-	-	-	-	52	47
15 H.v.Nahr.- u.Genussm.; Getränken	6	-	-	2	3	-	1	-	-	-	-	-	52	47
DB H.v.Textilien, Textilwaren u. Bekleidung	2	2	-	-	-	-	-	-	-	-	-	-	2	-
17 H.v.Textilien u.Textilwaren (o. Bekl.)	1	1	-	-	-	-	-	-	-	-	-	-	1	-
18 H.v.Bekleidung	1	1	-	-	-	-	-	-	-	-	-	-	1	-
DC Ledererz. u. -verarbeitung, H.v.Schuhen	1	-	-	1	-	-	-	-	-	-	-	-	3	2
19 Ledererzeugung und -verarbeitung	1	-	-	1	-	-	-	-	-	-	-	-	3	2
DD Be- u. Verarb. v. Holz (o.H.v.Möbeln)	3	-	1	1	-	-	-	1	-	-	-	-	60	56
20 Be- u. Verarb. v. Holz (o.H.v.Möbeln)	3	-	1	1	-	-	-	1	-	-	-	-	60	56
DE H.u.Verarb.v.Papier u.Pappe, Verlagsw.	2	-	-	1	-	-	-	1	-	-	-	-	56	54
22 Verlagsw., Druckerei,Vervielfältig.	2	-	-	1	-	-	-	1	-	-	-	-	56	54
DH H.v.Gummi- und Kunststoffwaren	1	-	-	1	-	-	-	-	-	-	-	-	5	4
25 H.v.Gummi- und Kunststoffwaren	1	-	-	1	-	-	-	-	-	-	-	-	5	4
DI H.u.Bearb.v.Glas,H.v.W.a.Stein.u.Erden	2	-	-	-	1	1	-	-	-	-	-	-	19	19
26 H.u.Bea.v.Glas,H.v.W.a.Stein.u.Erden	2	-	-	-	1	1	-	-	-	-	-	-	19	19
DJ Metallierz.u.-bearbeitung, H.v.Metallierz.	1	-	-	1	-	-	-	-	-	-	-	-	3	3
28 H.v.Metallierzeugnissen	1	-	-	1	-	-	-	-	-	-	-	-	3	3
DN H.v.sonst. Erzeugnissen,Rückgewinnung	1	-	-	-	1	-	-	-	-	-	-	-	7	6
36 H.v.sonstigen Erzeugnissen	1	-	-	-	1	-	-	-	-	-	-	-	7	6
E Energie- und Wasserversorgung	3	1	-	-	-	1	1	-	-	-	-	-	32	31
EA Energie- und Wasserversorgung	3	1	-	-	-	1	1	-	-	-	-	-	32	31
40 Energieversorgung	3	1	-	-	-	1	1	-	-	-	-	-	32	31
F Bauwesen	15	1	1	4	3	1	5	-	-	-	-	-	203	192
FA Bauwesen	15	1	1	4	3	1	5	-	-	-	-	-	203	192
45 Bauwesen	15	1	1	4	3	1	5	-	-	-	-	-	203	192
G Handel, Rep. v.Kfz u.Gebrauchsgütern	45	8	8	12	12	3	2	-	-	-	-	-	252	222
GA Handel, Rep. v.Kfz u.Gebrauchsgütern	45	8	8	12	12	3	2	-	-	-	-	-	252	222
50 Kfz-Handel, Rep. v.Kfz, Tankstellen	7	1	1	1	4	-	-	-	-	-	-	-	35	29
51 Handelsvermittlung u.GH (o.H.m.Kfz)	8	3	-	1	2	1	1	-	-	-	-	-	79	74
52 EH (o.Kfz,o.Tankst.), Rep.v.Gebr.g.	30	4	7	10	6	2	1	-	-	-	-	-	138	119
H Beherbergungs- und Gaststättenw.	28	11	5	7	4	1	-	-	-	-	-	-	93	65
HA Beherbergungs- und Gaststättenw.	28	11	5	7	4	1	-	-	-	-	-	-	93	65
55 Beherbergungs- und Gaststättenw.	28	11	5	7	4	1	-	-	-	-	-	-	93	65
I Verkehr und Nachrichtenübermittlung	7	-	-	1	3	2	-	-	1	-	-	-	183	180
IA Verkehr und Nachrichtenübermittlung	7	-	-	1	3	2	-	-	1	-	-	-	183	180
60 Landverkehr,Transp. i. Rohrfernleit.	2	-	-	-	1	1	-	-	-	-	-	-	24	21
63 Hilfs-u.Nebentät.f.d.Verk., Reisebür.	3	-	-	1	1	-	-	-	1	-	-	-	139	139
64 Nachrichtenübermittlung	2	-	-	-	1	1	-	-	-	-	-	-	20	20
J Kredit- und Versicherungswesen	13	2	2	3	5	-	1	-	-	-	-	-	82	77
JA Kredit- und Versicherungswesen	13	2	2	3	5	-	1	-	-	-	-	-	82	77
65 Kreditwesen	2	-	-	-	1	-	1	-	-	-	-	-	35	35
66 Versicherungswesen	4	-	-	-	4	-	-	-	-	-	-	-	31	31
67 M.d.Kredit-u.Vers.w.verbund.Tätigk.	7	2	2	3	-	-	-	-	-	-	-	-	16	11
K Realitätenwesen, Unternehmensdienstl.	10	2	2	3	2	1	-	-	-	-	-	-	55	41
KA Realitätenwesen, Unternehmensdienstl.	10	2	2	3	2	1	-	-	-	-	-	-	55	41
72 Datenverarbeitung u. Datenbanken	2	1	-	1	-	-	-	-	-	-	-	-	5	3
74 Erbring.v.unternehmensbez.Dienstl.	8	1	2	2	2	1	-	-	-	-	-	-	50	38
L Öffentl. Verwaltung, Sozialversich.	7	-	2	-	2	2	1	-	-	-	-	-	82	82
LA Öffentl. Verwaltung, Sozialversich.	7	-	2	-	2	2	1	-	-	-	-	-	82	82
75 Öffentl. Verwaltung, Sozialversich.	7	-	2	-	2	2	1	-	-	-	-	-	82	82

Tabelle A5: Arbeitsstätten und Beschäftigte nach Gemeinden und Abteilungen der ÖNACE 1995

ÖNACE 1995	Arbeitsstätten insgesamt	davon mit ... unselbständig Beschäftigten											Beschäftigte insgesamt	darunter unselbst. Beschäftigte	
		0	1	2 - 4	5 - 9	10 - 19	20 - 49	50 - 99	100 - 199	200 - 499	500 - 999	1000 und mehr			
M Unterrichtswesen	5	-	-	-	2	1	2	-	-	-	-	-	-	85	85
MA Unterrichtswesen	5	-	-	-	2	1	2	-	-	-	-	-	-	85	85
80 Unterrichtswesen	5	-	-	-	2	1	2	-	-	-	-	-	-	85	85
N Gesundheits-, Veterinär- u. Sozialw.	11	3	2	3	2	-	-	-	1	-	-	-	-	142	133
NA Gesundheits-, Veterinär- u. Sozialw.	11	3	2	3	2	-	-	-	1	-	-	-	-	142	133
85 Gesundheits-, Veterinär- u. Sozialw.	11	3	2	3	2	-	-	-	1	-	-	-	-	142	133
O Erbring.v.sonst.öffentl.u.pers.Dienstl.	14	3	5	3	3	-	-	-	-	-	-	-	-	39	32
OA Erbring.v.sonst.öffentl.u.pers.Dienstl.	14	3	5	3	3	-	-	-	-	-	-	-	-	39	32
90 Abwasser- u.Abfallbes.u.s.Entsorg.	1	-	-	1	-	-	-	-	-	-	-	-	-	4	4
91 Interessenvertretungen, Vereine	3	-	2	1	-	-	-	-	-	-	-	-	-	6	6
92 Kultur, Sport und Unterhaltung	3	2	-	1	-	-	-	-	-	-	-	-	-	5	2
93 Erbring. v. sonst. Dienstleistungen	7	1	3	-	3	-	-	-	-	-	-	-	-	24	20
61214 Großsölk															
zusammen	25	7	1	10	4	2	1	-	-	-	-	-	-	122	106
D Sachgütererzeugung	3	-	1	-	1	1	-	-	-	-	-	-	-	23	19
DA H.v.Nahrungsm.u.Getränken,Tabakverarb.	2	-	1	-	1	-	-	-	-	-	-	-	-	11	8
15 H.v.Nahr.- u.Genussm.; Getränken	2	-	1	-	1	-	-	-	-	-	-	-	-	11	8
DK Maschinenbau	1	-	-	-	-	1	-	-	-	-	-	-	-	12	11
29 Maschinenbau	1	-	-	-	-	1	-	-	-	-	-	-	-	12	11
E Energie- und Wasserversorgung	2	1	-	-	1	-	-	-	-	-	-	-	-	10	9
EA Energie- und Wasserversorgung	2	1	-	-	1	-	-	-	-	-	-	-	-	10	9
40 Energieversorgung	2	1	-	-	1	-	-	-	-	-	-	-	-	10	9
F Bauwesen	2	1	-	-	1	-	-	-	-	-	-	-	-	10	8
FA Bauwesen	2	1	-	-	1	-	-	-	-	-	-	-	-	10	8
45 Bauwesen	2	1	-	-	1	-	-	-	-	-	-	-	-	10	8
G Handel, Rep. v.Kfz u.Gebrauchsgütern	5	3	-	1	-	1	-	-	-	-	-	-	-	19	15
GA Handel, Rep. v.Kfz u.Gebrauchsgütern	5	3	-	1	-	1	-	-	-	-	-	-	-	19	15
50 Kfz-Handel, Rep. v.Kfz, Tankstellen	2	1	-	-	-	1	-	-	-	-	-	-	-	13	12
52 EH (o.Kfz,o.Tankst.), Rep.v.Gebr.g.	3	2	-	1	-	-	-	-	-	-	-	-	-	6	3
H Beherbergungs- und Gaststättenw.	3	2	-	1	-	-	-	-	-	-	-	-	-	6	2
HA Beherbergungs- und Gaststättenw.	3	2	-	1	-	-	-	-	-	-	-	-	-	6	2
55 Beherbergungs- und Gaststättenw.	3	2	-	1	-	-	-	-	-	-	-	-	-	6	2
I Verkehr und Nachrichtenübermittlung	2	-	-	1	1	-	-	-	-	-	-	-	-	10	9
IA Verkehr und Nachrichtenübermittlung	2	-	-	1	1	-	-	-	-	-	-	-	-	10	9
60 Landverkehr,Transp. i. Rohrfernleit.	1	-	-	1	-	-	-	-	-	-	-	-	-	4	3
64 Nachrichtenübermittlung	1	-	-	-	1	-	-	-	-	-	-	-	-	6	6
J Kredit- und Versicherungswesen	1	-	-	1	-	-	-	-	-	-	-	-	-	2	2
JA Kredit- und Versicherungswesen	1	-	-	1	-	-	-	-	-	-	-	-	-	2	2
65 Kreditwesen	1	-	-	1	-	-	-	-	-	-	-	-	-	2	2
L Öffentl. Verwaltung, Sozialversich.	2	-	-	2	-	-	-	-	-	-	-	-	-	6	6
LA Öffentl. Verwaltung, Sozialversich.	2	-	-	2	-	-	-	-	-	-	-	-	-	6	6
75 Öffentl. Verwaltung, Sozialversich.	2	-	-	2	-	-	-	-	-	-	-	-	-	6	6
M Unterrichtswesen	3	-	-	2	-	-	1	-	-	-	-	-	-	30	30
MA Unterrichtswesen	3	-	-	2	-	-	1	-	-	-	-	-	-	30	30
80 Unterrichtswesen	3	-	-	2	-	-	1	-	-	-	-	-	-	30	30

Tabelle A5: Arbeitsstätten und Beschäftigte nach Gemeinden und Abteilungen der ÖNACE 1995

ÖNACE 1995	Arbeitsstätten insgesamt	davon mit ... unselbständig Beschäftigten										Beschäftigte insgesamt	darunter unselbst. Beschäftigte	
		0	1	2 - 4	5 - 9	10 - 19	20 - 49	50 - 99	100 - 199	200 - 499	500 - 999			1000 und mehr
N Gesundheits-, Veterinär- u. Sozialw.	1	-	-	1	-	-	-	-	-	-	-	-	4	4
NA Gesundheits-, Veterinär- u. Sozialw.	1	-	-	1	-	-	-	-	-	-	-	-	4	4
85 Gesundheits-, Veterinär- u. Sozialw.	1	-	-	1	-	-	-	-	-	-	-	-	4	4
O Erbring.v.sonst.öffentl.u.pers.Dienstl.	1	-	-	1	-	-	-	-	-	-	-	-	2	2
OA Erbring.v.sonst.öffentl.u.pers.Dienstl.	1	-	-	1	-	-	-	-	-	-	-	-	2	2
91 Interessenvertretungen, Vereine	1	-	-	1	-	-	-	-	-	-	-	-	2	2
61215 Grundlsee														
zusammen	52	14	12	9	11	4	2	-	-	-	-	-	242	198
C Bergbau;Gewinn.v.Steinen u.Erden	1	-	-	-	-	-	1	-	-	-	-	-	20	20
CB Erzbergb., Gewinnung v.Steinen u.Erden	1	-	-	-	-	-	1	-	-	-	-	-	20	20
14 Gew.v.Steinen u.Erden;sonst.Bergb.	1	-	-	-	-	-	1	-	-	-	-	-	20	20
D Sachgütererzeugung	3	-	1	-	2	-	-	-	-	-	-	-	16	12
DA H.v.Nahrungsm.u.Getränken,Tabakverarb.	1	-	1	-	-	-	-	-	-	-	-	-	1	1
15 H.v.Nahr.- u.Genussm.; Getränken	1	-	1	-	-	-	-	-	-	-	-	-	1	1
DN H.v.sonst. Erzeugnissen,Rückgewinnung	2	-	-	-	2	-	-	-	-	-	-	-	15	11
36 H.v.sonstigen Erzeugnissen	2	-	-	-	2	-	-	-	-	-	-	-	15	11
F Bauwesen	4	1	1	-	-	2	-	-	-	-	-	-	35	33
FA Bauwesen	4	1	1	-	-	2	-	-	-	-	-	-	35	33
45 Bauwesen	4	1	1	-	-	2	-	-	-	-	-	-	35	33
G Handel, Rep. v.Kfz u.Gebrauchsgütern	4	1	1	1	1	-	-	-	-	-	-	-	14	11
GA Handel, Rep. v.Kfz u.Gebrauchsgütern	4	1	1	1	1	-	-	-	-	-	-	-	14	11
51 Handelsvermittlung u.GH (o.H.m.Kfz)	1	-	-	1	-	-	-	-	-	-	-	-	4	3
52 EH (o.Kfz,o.Tankst.), Rep.v.Gebr.g.	3	1	1	-	1	-	-	-	-	-	-	-	10	8
H Beherbergungs- und Gaststättenw.	22	7	3	6	5	1	-	-	-	-	-	-	81	58
HA Beherbergungs- und Gaststättenw.	22	7	3	6	5	1	-	-	-	-	-	-	81	58
55 Beherbergungs- und Gaststättenw.	22	7	3	6	5	1	-	-	-	-	-	-	81	58
I Verkehr und Nachrichtenübermittlung	6	2	2	-	2	-	-	-	-	-	-	-	16	13
IA Verkehr und Nachrichtenübermittlung	6	2	2	-	2	-	-	-	-	-	-	-	16	13
60 Landverkehr,Transp. i. Rohrfernleit.	2	1	1	-	-	-	-	-	-	-	-	-	3	1
61 Schifffahrt	2	1	-	-	1	-	-	-	-	-	-	-	6	5
63 Hilfs-u.Nebentät.f.d.Verk., Reisebür.	1	-	1	-	-	-	-	-	-	-	-	-	1	1
64 Nachrichtenübermittlung	1	-	-	-	1	-	-	-	-	-	-	-	6	6
J Kredit- und Versicherungswesen	1	-	-	1	-	-	-	-	-	-	-	-	3	3
JA Kredit- und Versicherungswesen	1	-	-	1	-	-	-	-	-	-	-	-	3	3
65 Kreditwesen	1	-	-	1	-	-	-	-	-	-	-	-	3	3
K Realitätenwesen, Unternehmensdienstl.	1	-	1	-	-	-	-	-	-	-	-	-	2	1
KA Realitätenwesen, Unternehmensdienstl.	1	-	1	-	-	-	-	-	-	-	-	-	2	1
74 Erbring.v.unternehmensbez.Dienstl.	1	-	1	-	-	-	-	-	-	-	-	-	2	1
L Öffentl. Verwaltung, Sozialversich.	1	-	-	-	-	1	-	-	-	-	-	-	10	10
LA Öffentl. Verwaltung, Sozialversich.	1	-	-	-	-	1	-	-	-	-	-	-	10	10
75 Öffentl. Verwaltung, Sozialversich.	1	-	-	-	-	1	-	-	-	-	-	-	10	10
M Unterrichtswesen	2	-	-	1	1	-	-	-	-	-	-	-	7	7
MA Unterrichtswesen	2	-	-	1	1	-	-	-	-	-	-	-	7	7
80 Unterrichtswesen	2	-	-	1	1	-	-	-	-	-	-	-	7	7

Tabelle A5: Arbeitsstätten und Beschäftigte nach Gemeinden und Abteilungen der ÖNACE 1995

ÖNACE 1995	Arbeitsstätten insgesamt	davon mit ... unselbständig Beschäftigten										Beschäftigte insgesamt	darunter unselbst. Beschäftigte	
		0	1	2 - 4	5 - 9	10 - 19	20 - 49	50 - 99	100 - 199	200 - 499	500 - 999			1000 und mehr
O Erbring.v.sonst.öffentl.u.pers.Dienstl.	7	3	3	-	-	-	1	-	-	-	-	-	38	30
OA Erbring.v.sonst.öffentl.u.pers.Dienstl.	7	3	3	-	-	-	1	-	-	-	-	-	38	30
91 Interessenvertretungen, Vereine	1	-	-	-	-	-	1	-	-	-	-	-	27	27
92 Kultur, Sport und Unterhaltung	5	3	2	-	-	-	-	-	-	-	-	-	9	2
93 Erbring. v. sonst. Dienstleistungen	1	-	1	-	-	-	-	-	-	-	-	-	2	1
61216 Hall														
zusammen	52	20	10	11	7	2	2	-	-	-	-	-	216	175
D Sachgütererzeugung	5	-	1	2	2	-	-	-	-	-	-	-	25	21
DA H.v.Nahrungsm.u.Getränken,Tabakverarb.	1	-	-	1	-	-	-	-	-	-	-	-	4	2
15 H.v.Nahr.- u.Genussm.; Getränken	1	-	-	1	-	-	-	-	-	-	-	-	4	2
DI H.u.Bearb.v.Glas,H.v.W.a.Stein.u.Erden	1	-	-	-	1	-	-	-	-	-	-	-	9	9
26 H.u.Bea.v.Glas,H.v.W.a.Stein.u.Erden	1	-	-	-	1	-	-	-	-	-	-	-	9	9
DK Maschinenbau	2	-	-	1	1	-	-	-	-	-	-	-	9	9
29 Maschinenbau	2	-	-	1	1	-	-	-	-	-	-	-	9	9
DL H.v.Büromasch., Datenverarb.ger.	1	-	1	-	-	-	-	-	-	-	-	-	3	1
33 Medizin-,Mess-u.Regel.tech., Optik	1	-	1	-	-	-	-	-	-	-	-	-	3	1
F Bauwesen	2	-	-	2	-	-	-	-	-	-	-	-	8	5
FA Bauwesen	2	-	-	2	-	-	-	-	-	-	-	-	8	5
45 Bauwesen	2	-	-	2	-	-	-	-	-	-	-	-	8	5
G Handel, Rep. v.Kfz u.Gebrauchsgütern	12	3	2	4	1	2	-	-	-	-	-	-	57	52
GA Handel, Rep. v.Kfz u.Gebrauchsgütern	12	3	2	4	1	2	-	-	-	-	-	-	57	52
50 Kfz-Handel, Rep. v.Kfz, Tankstellen	1	-	-	1	-	-	-	-	-	-	-	-	3	2
51 Handelsvermittlung u.GH (o.H.m.Kfz)	4	1	1	1	1	-	-	-	-	-	-	-	14	13
52 EH (o.Kfz,o.Tankst.), Rep.v.Gebr.g.	7	2	1	2	-	2	-	-	-	-	-	-	40	37
H Beherbergungs- und Gaststättenw.	12	7	4	-	1	-	-	-	-	-	-	-	26	10
HA Beherbergungs- und Gaststättenw.	12	7	4	-	1	-	-	-	-	-	-	-	26	10
55 Beherbergungs- und Gaststättenw.	12	7	4	-	1	-	-	-	-	-	-	-	26	10
J Kredit- und Versicherungswesen	1	1	-	-	-	-	-	-	-	-	-	-	1	-
JA Kredit- und Versicherungswesen	1	1	-	-	-	-	-	-	-	-	-	-	1	-
67 M.d.Kredit-u.Vers.w.verbund.Tätigk.	1	1	-	-	-	-	-	-	-	-	-	-	1	-
K Realitätenwesen, Unternehmensdienstl.	8	7	1	-	-	-	-	-	-	-	-	-	9	1
KA Realitätenwesen, Unternehmensdienstl.	8	7	1	-	-	-	-	-	-	-	-	-	9	1
71 Vermiet.bewegl.Sachen o.Bed.pers.	1	1	-	-	-	-	-	-	-	-	-	-	1	-
74 Erbring.v.unternehmensbez.Dienstl.	7	6	1	-	-	-	-	-	-	-	-	-	8	1
L Öffentl. Verwaltung, Sozialversich.	2	-	-	-	2	-	-	-	-	-	-	-	10	10
LA Öffentl. Verwaltung, Sozialversich.	2	-	-	-	2	-	-	-	-	-	-	-	10	10
75 Öffentl. Verwaltung, Sozialversich.	2	-	-	-	2	-	-	-	-	-	-	-	10	10
M Unterrichtswesen	3	-	-	1	1	-	1	-	-	-	-	-	50	50
MA Unterrichtswesen	3	-	-	1	1	-	1	-	-	-	-	-	50	50
80 Unterrichtswesen	3	-	-	1	1	-	1	-	-	-	-	-	50	50
N Gesundheits-, Veterinär- u. Sozialw.	4	2	1	-	-	-	1	-	-	-	-	-	25	21
NA Gesundheits-, Veterinär- u. Sozialw.	4	2	1	-	-	-	1	-	-	-	-	-	25	21
85 Gesundheits-, Veterinär- u. Sozialw.	4	2	1	-	-	-	1	-	-	-	-	-	25	21
O Erbring.v.sonst.öffentl.u.pers.Dienstl.	3	-	1	2	-	-	-	-	-	-	-	-	5	5
OA Erbring.v.sonst.öffentl.u.pers.Dienstl.	3	-	1	2	-	-	-	-	-	-	-	-	5	5
90 Abwasser- u.Abfallbes.u.s.Entsorg.	1	-	-	1	-	-	-	-	-	-	-	-	2	2
92 Kultur, Sport und Unterhaltung	2	-	1	1	-	-	-	-	-	-	-	-	3	3

Tabelle A5: Arbeitsstätten und Beschäftigte nach Gemeinden und Abteilungen der ÖNACE 1995

ÖNACE 1995	Arbeitsstätten insgesamt	davon mit ... unselbständig Beschäftigten										Beschäftigte insgesamt	darunter unselbst. Beschäftigte	
		0	1	2 - 4	5 - 9	10 - 19	20 - 49	50 - 99	100 - 199	200 - 499	500 - 999			1000 und mehr
61217 Haus														
zusammen	173	68	28	37	21	12	6	1	-	-	-	-	800	644
C Bergbau; Gewinn v. Steinen u. Erden	2	1	-	1	-	-	-	-	-	-	-	-	8	4
CB Erzbergb., Gewinnung v. Steinen u. Erden	2	1	-	1	-	-	-	-	-	-	-	-	8	4
14 Gew. v. Steinen u. Erden; sonst. Bergb.	2	1	-	1	-	-	-	-	-	-	-	-	8	4
D Sachgütererzeugung	12	1	2	4	-	2	2	1	-	-	-	-	176	165
DA H.v. Nahrungsm. u. Getränken, Tabakverarb.	2	-	1	-	-	-	1	-	-	-	-	-	31	27
15 H.v. Nahr.- u. Genussm.; Getränken	2	-	1	-	-	-	1	-	-	-	-	-	31	27
DC Ledererz. u. -verarbeitung, H.v. Schuhen	1	-	-	-	-	1	-	-	-	-	-	-	19	18
19 Ledererzeugung und -verarbeitung	1	-	-	-	-	1	-	-	-	-	-	-	19	18
DD Be- u. Verarb. v. Holz (o. H.v. Möbeln)	2	-	-	2	-	-	-	-	-	-	-	-	8	7
20 Be- u. Verarb. v. Holz (o. H.v. Möbeln)	2	-	-	2	-	-	-	-	-	-	-	-	8	7
DI H.u. Bearb. v. Glas, H.v. W.a. Stein. u. Erden	1	-	-	-	-	-	-	1	-	-	-	-	70	70
26 H.u. Bea. v. Glas, H.v. W.a. Stein. u. Erden	1	-	-	-	-	-	-	1	-	-	-	-	70	70
DJ Metallerz. u. -bearbeitung, H.v. Metallerz.	1	-	-	1	-	-	-	-	-	-	-	-	5	4
28 H.v. Metallerzeugnissen	1	-	-	1	-	-	-	-	-	-	-	-	5	4
DK Maschinenbau	1	-	1	-	-	-	-	-	-	-	-	-	2	1
29 Maschinenbau	1	-	1	-	-	-	-	-	-	-	-	-	2	1
DN H.v. sonst. Erzeugnissen, Rückgewinnung	4	1	-	1	-	1	1	-	-	-	-	-	41	38
36 H.v. sonstigen Erzeugnissen	4	1	-	1	-	1	1	-	-	-	-	-	41	38
F Bauwesen	12	2	1	3	2	3	1	-	-	-	-	-	111	97
FA Bauwesen	12	2	1	3	2	3	1	-	-	-	-	-	111	97
45 Bauwesen	12	2	1	3	2	3	1	-	-	-	-	-	111	97
G Handel, Rep. v. Kfz u. Gebrauchsgütern	29	12	5	7	1	3	1	-	-	-	-	-	119	89
GA Handel, Rep. v. Kfz u. Gebrauchsgütern	29	12	5	7	1	3	1	-	-	-	-	-	119	89
50 Kfz-Handel, Rep. v. Kfz, Tankstellen	6	-	1	2	1	2	-	-	-	-	-	-	46	40
51 Handelsvermittlung u. GH (o. H.m. Kfz)	6	4	1	-	-	-	1	-	-	-	-	-	27	21
52 EH (o. Kfz, o. Tankst.), Rep. v. Gebr. g.	17	8	3	5	-	1	-	-	-	-	-	-	46	28
H Beherbergungs- und Gaststättenw.	61	32	12	9	8	-	-	-	-	-	-	-	154	90
HA Beherbergungs- und Gaststättenw.	61	32	12	9	8	-	-	-	-	-	-	-	154	90
55 Beherbergungs- und Gaststättenw.	61	32	12	9	8	-	-	-	-	-	-	-	154	90
I Verkehr und Nachrichtenübermittlung	16	4	2	4	3	2	1	-	-	-	-	-	88	78
IA Verkehr und Nachrichtenübermittlung	16	4	2	4	3	2	1	-	-	-	-	-	88	78
60 Landverkehr, Transp. i. Rohrfernleit.	13	4	1	4	1	2	1	-	-	-	-	-	73	64
62 Flugverkehr	1	-	1	-	-	-	-	-	-	-	-	-	2	1
63 Hilfs- u. Nebentät. f. d. Verk., Reisebür.	1	-	-	-	1	-	-	-	-	-	-	-	5	5
64 Nachrichtenübermittlung	1	-	-	-	1	-	-	-	-	-	-	-	8	8
J Kredit- und Versicherungswesen	2	-	-	1	1	-	-	-	-	-	-	-	9	9
JA Kredit- und Versicherungswesen	2	-	-	1	1	-	-	-	-	-	-	-	9	9
65 Kreditwesen	2	-	-	1	1	-	-	-	-	-	-	-	9	9
K Realitätenwesen, Unternehmensdienstl.	10	7	1	2	-	-	-	-	-	-	-	-	16	6
KA Realitätenwesen, Unternehmensdienstl.	10	7	1	2	-	-	-	-	-	-	-	-	16	6
71 Vermiet. bewegl. Sachen o. Bed. pers.	1	1	-	-	-	-	-	-	-	-	-	-	1	-
72 Datenverarbeitung u. Datenbanken	1	1	-	-	-	-	-	-	-	-	-	-	1	-
74 Erbring. v. unternehmensbez. Dienstl.	8	5	1	2	-	-	-	-	-	-	-	-	14	6
L Öffentl. Verwaltung, Sozialversich.	3	-	-	1	1	1	-	-	-	-	-	-	21	21
LA Öffentl. Verwaltung, Sozialversich.	3	-	-	1	1	1	-	-	-	-	-	-	21	21
75 Öffentl. Verwaltung, Sozialversich.	3	-	-	1	1	1	-	-	-	-	-	-	21	21

Tabelle A5: Arbeitsstätten und Beschäftigte nach Gemeinden und Abteilungen der ÖNACE 1995

ÖNACE 1995	Arbeitsstätten insgesamt	davon mit ... unselbständig Beschäftigten											Beschäftigte insgesamt	darunter unselbst. Beschäftigte
		0	1	2 - 4	5 - 9	10 - 19	20 - 49	50 - 99	100 - 199	200 - 499	500 - 999	1000 und mehr		
M Unterrichtswesen	5	1	-	-	3	-	1	-	-	-	-	-	44	43
MA Unterrichtswesen	5	1	-	-	3	-	1	-	-	-	-	-	44	43
80 Unterrichtswesen	5	1	-	-	3	-	1	-	-	-	-	-	44	43
N Gesundheits-, Veterinär- u. Sozialw.	7	2	2	1	2	-	-	-	-	-	-	-	21	15
NA Gesundheits-, Veterinär- u. Sozialw.	7	2	2	1	2	-	-	-	-	-	-	-	21	15
85 Gesundheits-, Veterinär- u. Sozialw.	7	2	2	1	2	-	-	-	-	-	-	-	21	15
O Erbring.v.sonst.öffentl.u.pers.Dienstl.	14	6	3	4	-	1	-	-	-	-	-	-	33	27
OA Erbring.v.sonst.öffentl.u.pers.Dienstl.	14	6	3	4	-	1	-	-	-	-	-	-	33	27
90 Abwasser- u.Abfallbes.u.s.Entsorg.	3	1	1	1	-	-	-	-	-	-	-	-	6	5
92 Kultur, Sport und Unterhaltung	7	3	2	1	-	1	-	-	-	-	-	-	18	16
93 Erbring. v. sonst. Dienstleistungen	4	2	-	2	-	-	-	-	-	-	-	-	9	6
61218 Irdning														
zusammen	117	30	17	34	20	9	3	3	1	-	-	-	910	815
D Sachgüterzeugung	11	2	-	4	4	1	-	-	-	-	-	-	57	49
DA H.v.Nahrungsm.u.Getränken,Tabakverarb.	5	-	-	2	3	-	-	-	-	-	-	-	28	26
15 H.v.Nahr.- u.Genussm.; Getränken	5	-	-	2	3	-	-	-	-	-	-	-	28	26
DB H.v.Textilien, Textilwaren u. Bekleidung	1	-	-	1	-	-	-	-	-	-	-	-	4	3
18 H.v.Bekleidung	1	-	-	1	-	-	-	-	-	-	-	-	4	3
DD Be- u. Verarb. v. Holz (o.H.v.Möbeln)	1	-	-	1	-	-	-	-	-	-	-	-	5	4
20 Be- u. Verarb. v. Holz (o.H.v.Möbeln)	1	-	-	1	-	-	-	-	-	-	-	-	5	4
DJ Metallierz.u.-bearbeitung, H.v.Metallierz.	1	-	-	-	1	-	-	-	-	-	-	-	7	6
28 H.v.Metallzerzeugnissen	1	-	-	-	1	-	-	-	-	-	-	-	7	6
DK Maschinenbau	2	2	-	-	-	-	-	-	-	-	-	-	2	-
29 Maschinenbau	2	2	-	-	-	-	-	-	-	-	-	-	2	-
DN H.v.sonst. Erzeugnissen,Rückgewinnung	1	-	-	-	-	1	-	-	-	-	-	-	11	10
36 H.v.sonstigen Erzeugnissen	1	-	-	-	-	1	-	-	-	-	-	-	11	10
E Energie- und Wasserversorgung	1	-	1	-	-	-	-	-	-	-	-	-	1	1
EA Energie- und Wasserversorgung	1	-	1	-	-	-	-	-	-	-	-	-	1	1
40 Energieversorgung	1	-	1	-	-	-	-	-	-	-	-	-	1	1
F Bauwesen	12	2	-	1	3	3	1	2	-	-	-	-	208	201
FA Bauwesen	12	2	-	1	3	3	1	2	-	-	-	-	208	201
45 Bauwesen	12	2	-	1	3	3	1	2	-	-	-	-	208	201
G Handel, Rep. v.Kfz u.Gebrauchsgütern	22	7	3	9	-	3	-	-	-	-	-	-	96	72
GA Handel, Rep. v.Kfz u.Gebrauchsgütern	22	7	3	9	-	3	-	-	-	-	-	-	96	72
50 Kfz-Handel, Rep. v.Kfz, Tankstellen	2	1	1	-	-	-	-	-	-	-	-	-	3	1
51 Handelsvermittlung u.GH (o.H.m.Kfz)	2	-	-	2	-	-	-	-	-	-	-	-	9	7
52 EH (o.Kfz,o.Tankst.), Rep.v.Gebr.g.	18	6	2	7	-	3	-	-	-	-	-	-	84	64
H Beherbergungs- und Gaststättenw.	13	1	3	7	1	-	1	-	-	-	-	-	64	49
HA Beherbergungs- und Gaststättenw.	13	1	3	7	1	-	1	-	-	-	-	-	64	49
55 Beherbergungs- und Gaststättenw.	13	1	3	7	1	-	1	-	-	-	-	-	64	49
I Verkehr und Nachrichtenübermittlung	4	1	1	-	2	-	-	-	-	-	-	-	17	13
IA Verkehr und Nachrichtenübermittlung	4	1	1	-	2	-	-	-	-	-	-	-	17	13
60 Landverkehr,Transp. i. Rohrfernleit.	2	1	-	-	1	-	-	-	-	-	-	-	7	5
63 Hilfs-u.Nebentät.f.d.Verk., Reisebür.	1	-	1	-	-	-	-	-	-	-	-	-	3	1
64 Nachrichtenübermittlung	1	-	-	-	1	-	-	-	-	-	-	-	7	7
J Kredit- und Versicherungswesen	3	-	-	1	2	-	-	-	-	-	-	-	16	16
JA Kredit- und Versicherungswesen	3	-	-	1	2	-	-	-	-	-	-	-	16	16
65 Kreditwesen	2	-	-	-	2	-	-	-	-	-	-	-	13	13
67 M.d.Kredit-u.Vers.w.verbund.Tätigk.	1	-	-	1	-	-	-	-	-	-	-	-	3	3

Tabelle A5: Arbeitsstätten und Beschäftigte nach Gemeinden und Abteilungen der ÖNACE 1995

ÖNACE 1995	Arbeitsstätten insgesamt	davon mit ... unselbständig Beschäftigten										Beschäftigte insgesamt	darunter unselbst. Beschäftigte	
		0	1	2 - 4	5 - 9	10 - 19	20 - 49	50 - 99	100 - 199	200 - 499	500 - 999			1000 und mehr
K Realitätenwesen, Unternehmensdienstl.	22	11	5	3	2	-	-	-	1	-	-	-	200	179
KA Realitätenwesen, Unternehmensdienstl.	22	11	5	3	2	-	-	-	1	-	-	-	200	179
70 Realitätenwesen	1	1	-	-	-	-	-	-	-	-	-	-	1	-
71 Vermiet.bewegl.Sachen o.Bed.pers.	1	-	1	-	-	-	-	-	-	-	-	-	1	1
72 Datenverarbeitung u. Datenbanken	3	3	-	-	-	-	-	-	-	-	-	-	3	-
73 Forschung und Entwicklung	1	-	-	-	-	-	-	-	1	-	-	-	154	154
74 Erbring.v.unternehmensbez.Dienstl.	16	7	4	3	2	-	-	-	-	-	-	-	41	24
L Öffentl. Verwaltung, Sozialversich.	4	-	-	-	3	1	-	-	-	-	-	-	34	34
LA Öffentl. Verwaltung, Sozialversich.	4	-	-	-	3	1	-	-	-	-	-	-	34	34
75 Öffentl. Verwaltung, Sozialversich.	4	-	-	-	3	1	-	-	-	-	-	-	34	34
M Unterrichtswesen	5	-	-	1	1	1	1	1	-	-	-	-	162	162
MA Unterrichtswesen	5	-	-	1	1	1	1	1	-	-	-	-	162	162
80 Unterrichtswesen	5	-	-	1	1	1	1	1	-	-	-	-	162	162
N Gesundheits-, Veterinär- u. Sozialw.	9	1	2	4	2	-	-	-	-	-	-	-	34	26
NA Gesundheits-, Veterinär- u. Sozialw.	9	1	2	4	2	-	-	-	-	-	-	-	34	26
85 Gesundheits-, Veterinär- u. Sozialw.	9	1	2	4	2	-	-	-	-	-	-	-	34	26
O Erbring.v.sonst.öffentl.u.pers.Dienstl.	11	5	2	4	-	-	-	-	-	-	-	-	21	13
OA Erbring.v.sonst.öffentl.u.pers.Dienstl.	11	5	2	4	-	-	-	-	-	-	-	-	21	13
90 Abwasser- u.Abfallbes.u.s.Entsorg.	1	-	1	-	-	-	-	-	-	-	-	-	1	1
91 Interessenvertretungen, Vereine	2	-	-	2	-	-	-	-	-	-	-	-	4	4
92 Kultur, Sport und Unterhaltung	1	1	-	-	-	-	-	-	-	-	-	-	1	-
93 Erbring. v. sonst. Dienstleistungen	7	4	1	2	-	-	-	-	-	-	-	-	15	8
61219 Johnsbach														
zusammen	14	4	4	5	1	-	-	-	-	-	-	-	40	26
C Bergbau;Gewinn.v.Steinen u.Erden	1	-	1	-	-	-	-	-	-	-	-	-	1	1
CB Erzbergb., Gewinnung v.Steinen u.Erden	1	-	1	-	-	-	-	-	-	-	-	-	1	1
14 Gew.v.Steinen u.Erden;sonst.Bergb.	1	-	1	-	-	-	-	-	-	-	-	-	1	1
D Sachgütererzeugung	1	1	-	-	-	-	-	-	-	-	-	-	1	-
DA H.v.Nahrungsm.u.Getränken,Tabakverarb.	1	1	-	-	-	-	-	-	-	-	-	-	1	-
15 H.v.Nahr.- u.Genussm.; Getränken	1	1	-	-	-	-	-	-	-	-	-	-	1	-
G Handel, Rep. v.Kfz u.Gebrauchsgütern	1	1	-	-	-	-	-	-	-	-	-	-	2	-
GA Handel, Rep. v.Kfz u.Gebrauchsgütern	1	1	-	-	-	-	-	-	-	-	-	-	2	-
52 EH (o.Kfz,o.Tankst.), Rep.v.Gebr.g.	1	1	-	-	-	-	-	-	-	-	-	-	2	-
H Beherbergungs- und Gaststättenw.	6	2	2	2	-	-	-	-	-	-	-	-	17	7
HA Beherbergungs- und Gaststättenw.	6	2	2	2	-	-	-	-	-	-	-	-	17	7
55 Beherbergungs- und Gaststättenw.	6	2	2	2	-	-	-	-	-	-	-	-	17	7
I Verkehr und Nachrichtenübermittlung	2	-	1	-	1	-	-	-	-	-	-	-	9	8
IA Verkehr und Nachrichtenübermittlung	2	-	1	-	1	-	-	-	-	-	-	-	9	8
60 Landverkehr,Transp. i. Rohrfernleit.	1	-	-	-	1	-	-	-	-	-	-	-	8	7
64 Nachrichtenübermittlung	1	-	1	-	-	-	-	-	-	-	-	-	1	1
L Öffentl. Verwaltung, Sozialversich.	1	-	-	1	-	-	-	-	-	-	-	-	4	4
LA Öffentl. Verwaltung, Sozialversich.	1	-	-	1	-	-	-	-	-	-	-	-	4	4
75 Öffentl. Verwaltung, Sozialversich.	1	-	-	1	-	-	-	-	-	-	-	-	4	4
M Unterrichtswesen	1	-	-	1	-	-	-	-	-	-	-	-	2	2
MA Unterrichtswesen	1	-	-	1	-	-	-	-	-	-	-	-	2	2
80 Unterrichtswesen	1	-	-	1	-	-	-	-	-	-	-	-	2	2

Tabelle A5: Arbeitsstätten und Beschäftigte nach Gemeinden und Abteilungen der ÖNACE 1995

ÖNACE 1995	Arbeitsstätten insgesamt	davon mit ... unselbständig Beschäftigten											Beschäftigte insgesamt	darunter unselbst. Beschäftigte	
		0	1	2 - 4	5 - 9	10 - 19	20 - 49	50 - 99	100 - 199	200 - 499	500 - 999	1000 und mehr			
N Gesundheits-, Veterinär- u. Sozialw.	1	-	-	1	-	-	-	-	-	-	-	-	-	4	4
NA Gesundheits-, Veterinär- u. Sozialw.	1	-	-	1	-	-	-	-	-	-	-	-	-	4	4
85 Gesundheits-, Veterinär- u. Sozialw.	1	-	-	1	-	-	-	-	-	-	-	-	-	4	4
61220 Kleinsölk															
zusammen	19	7	5	4	1	1	1	-	-	-	-	-	-	77	64
C Bergbau;Gewinn.v.Steinen u.Erden	1	-	-	-	1	-	-	-	-	-	-	-	-	9	9
CB Erzbergb., Gewinnung v.Steinen u.Erden	1	-	-	-	1	-	-	-	-	-	-	-	-	9	9
14 Gew.v.Steinen u.Erden;sonst.Bergb.	1	-	-	-	1	-	-	-	-	-	-	-	-	9	9
D Sachgütererzeugung	2	1	-	-	-	-	1	-	-	-	-	-	-	32	32
DB H.v.Textilien, Textilwaren u. Bekleidung	1	1	-	-	-	-	-	-	-	-	-	-	-	-	-
17 H.v.Textilien u.Textilwaren (o. Bekl.)	1	1	-	-	-	-	-	-	-	-	-	-	-	-	-
DI H.u.Bearb.v.Glas,H.v.W.a.Stein.u.Erden	1	-	-	-	-	-	1	-	-	-	-	-	-	32	32
26 H.u.Bea.v.Glas,H.v.W.a.Stein.u.Erden	1	-	-	-	-	-	1	-	-	-	-	-	-	32	32
F Bauwesen	2	1	-	-	-	1	-	-	-	-	-	-	-	11	10
FA Bauwesen	2	1	-	-	-	1	-	-	-	-	-	-	-	11	10
45 Bauwesen	2	1	-	-	-	1	-	-	-	-	-	-	-	11	10
H Beherbergungs- und Gaststättenw.	6	4	1	1	-	-	-	-	-	-	-	-	-	13	3
HA Beherbergungs- und Gaststättenw.	6	4	1	1	-	-	-	-	-	-	-	-	-	13	3
55 Beherbergungs- und Gaststättenw.	6	4	1	1	-	-	-	-	-	-	-	-	-	13	3
I Verkehr und Nachrichtenübermittlung	2	-	2	-	-	-	-	-	-	-	-	-	-	3	2
IA Verkehr und Nachrichtenübermittlung	2	-	2	-	-	-	-	-	-	-	-	-	-	3	2
60 Landverkehr,Transp. i. Rohrfernleit.	2	-	2	-	-	-	-	-	-	-	-	-	-	3	2
J Kredit- und Versicherungswesen	1	-	1	-	-	-	-	-	-	-	-	-	-	1	1
JA Kredit- und Versicherungswesen	1	-	1	-	-	-	-	-	-	-	-	-	-	1	1
65 Kreditwesen	1	-	1	-	-	-	-	-	-	-	-	-	-	1	1
L Öffentl. Verwaltung, Sozialversich.	1	-	-	1	-	-	-	-	-	-	-	-	-	2	2
LA Öffentl. Verwaltung, Sozialversich.	1	-	-	1	-	-	-	-	-	-	-	-	-	2	2
75 Öffentl. Verwaltung, Sozialversich.	1	-	-	1	-	-	-	-	-	-	-	-	-	2	2
M Unterrichtswesen	1	-	-	1	-	-	-	-	-	-	-	-	-	2	2
MA Unterrichtswesen	1	-	-	1	-	-	-	-	-	-	-	-	-	2	2
80 Unterrichtswesen	1	-	-	1	-	-	-	-	-	-	-	-	-	2	2
N Gesundheits-, Veterinär- u. Sozialw.	1	-	-	1	-	-	-	-	-	-	-	-	-	2	2
NA Gesundheits-, Veterinär- u. Sozialw.	1	-	-	1	-	-	-	-	-	-	-	-	-	2	2
85 Gesundheits-, Veterinär- u. Sozialw.	1	-	-	1	-	-	-	-	-	-	-	-	-	2	2
O Erbring.v.sonst.öffentl.u.pers.Dienstl.	2	1	1	-	-	-	-	-	-	-	-	-	-	2	1
OA Erbring.v.sonst.öffentl.u.pers.Dienstl.	2	1	1	-	-	-	-	-	-	-	-	-	-	2	1
91 Interessenvertretungen, Vereine	1	-	1	-	-	-	-	-	-	-	-	-	-	1	1
93 Erbring. v. sonst. Dienstleistungen	1	1	-	-	-	-	-	-	-	-	-	-	-	1	-
61221 Landl															
zusammen	57	18	8	13	12	4	2	-	-	-	-	-	-	320	273
C Bergbau;Gewinn.v.Steinen u.Erden	1	1	-	-	-	-	-	-	-	-	-	-	-	1	-
CB Erzbergb., Gewinnung v.Steinen u.Erden	1	1	-	-	-	-	-	-	-	-	-	-	-	1	-
14 Gew.v.Steinen u.Erden;sonst.Bergb.	1	1	-	-	-	-	-	-	-	-	-	-	-	1	-

Tabelle A5: Arbeitsstätten und Beschäftigte nach Gemeinden und Abteilungen der ÖNACE 1995

ÖNACE 1995	Arbeitsstätten insgesamt	davon mit ... unselbständig Beschäftigten											Beschäftigte insgesamt	darunter unselbst. Beschäftigte
		0	1	2 - 4	5 - 9	10 - 19	20 - 49	50 - 99	100 - 199	200 - 499	500 - 999	1000 und mehr		
D Sachgütererzeugung	8	1	1	1	3	1	1	-	-	-	-	-	97	87
DA H.v.Nahrungsm.u.Getränken,Tabakverarb.	4	-	1	1	2	-	-	-	-	-	-	-	24	22
15 H.v.Nahr.- u.Genussm.; Getränken	4	-	1	1	2	-	-	-	-	-	-	-	24	22
DD Be- u. Verarb. v. Holz (o.H.v.Möbeln)	1	-	-	-	-	-	1	-	-	-	-	-	50	46
20 Be- u. Verarb. v. Holz (o.H.v.Möbeln)	1	-	-	-	-	-	1	-	-	-	-	-	50	46
DJ Metallerz.u.-bearbeitung, H.v.Metallerz.	1	1	-	-	-	-	-	-	-	-	-	-	1	-
28 H.v.Metallerzeugnissen	1	1	-	-	-	-	-	-	-	-	-	-	1	-
DN H.v.sonst. Erzeugnissen,Rückgewinnung	2	-	-	-	1	1	-	-	-	-	-	-	22	19
36 H.v.sonstigen Erzeugnissen	2	-	-	-	1	1	-	-	-	-	-	-	22	19
F Bauwesen	3	1	-	-	1	1	-	-	-	-	-	-	25	23
FA Bauwesen	3	1	-	-	1	1	-	-	-	-	-	-	25	23
45 Bauwesen	3	1	-	-	1	1	-	-	-	-	-	-	25	23
G Handel, Rep. v.Kfz u.Gebrauchsgütern	11	3	1	4	2	-	1	-	-	-	-	-	80	70
GA Handel, Rep. v.Kfz u.Gebrauchsgütern	11	3	1	4	2	-	1	-	-	-	-	-	80	70
50 Kfz-Handel, Rep. v.Kfz, Tankstellen	3	-	-	1	1	-	1	-	-	-	-	-	55	51
51 Handelsvermittlung u.GH (o.H.m.Kfz)	5	2	1	1	1	-	-	-	-	-	-	-	14	11
52 EH (o.Kfz,o.Tankst.), Rep.v.Gebr.g.	3	1	-	2	-	-	-	-	-	-	-	-	11	8
H Beherbergungs- und Gaststättenw.	8	3	2	-	3	-	-	-	-	-	-	-	36	23
HA Beherbergungs- und Gaststättenw.	8	3	2	-	3	-	-	-	-	-	-	-	36	23
55 Beherbergungs- und Gaststättenw.	8	3	2	-	3	-	-	-	-	-	-	-	36	23
I Verkehr und Nachrichtenübermittlung	5	1	-	3	-	1	-	-	-	-	-	-	20	18
IA Verkehr und Nachrichtenübermittlung	5	1	-	3	-	1	-	-	-	-	-	-	20	18
60 Landverkehr,Transp. i. Rohrfernleit.	2	1	-	-	-	1	-	-	-	-	-	-	12	10
63 Hilfs-u.Nebentät.f.d.Verk., Reisebür.	1	-	-	1	-	-	-	-	-	-	-	-	2	2
64 Nachrichtenübermittlung	2	-	-	2	-	-	-	-	-	-	-	-	6	6
J Kredit- und Versicherungswesen	3	1	-	2	-	-	-	-	-	-	-	-	7	6
JA Kredit- und Versicherungswesen	3	1	-	2	-	-	-	-	-	-	-	-	7	6
65 Kreditwesen	2	-	-	2	-	-	-	-	-	-	-	-	6	6
67 M.d.Kredit-u.Vers.w.verbund.Tätigk.	1	1	-	-	-	-	-	-	-	-	-	-	1	-
K Realitätenwesen, Unternehmensdienstl.	5	5	-	-	-	-	-	-	-	-	-	-	5	-
KA Realitätenwesen, Unternehmensdienstl.	5	5	-	-	-	-	-	-	-	-	-	-	5	-
72 Datenverarbeitung u. Datenbanken	1	1	-	-	-	-	-	-	-	-	-	-	1	-
74 Erbring.v.unternehmensbez.Dienstl.	4	4	-	-	-	-	-	-	-	-	-	-	4	-
L Öffentl. Verwaltung, Sozialversich.	3	-	1	-	2	-	-	-	-	-	-	-	17	17
LA Öffentl. Verwaltung, Sozialversich.	3	-	1	-	2	-	-	-	-	-	-	-	17	17
75 Öffentl. Verwaltung, Sozialversich.	3	-	1	-	2	-	-	-	-	-	-	-	17	17
M Unterrichtswesen	2	-	-	1	1	-	-	-	-	-	-	-	9	9
MA Unterrichtswesen	2	-	-	1	1	-	-	-	-	-	-	-	9	9
80 Unterrichtswesen	2	-	-	1	1	-	-	-	-	-	-	-	9	9
N Gesundheits-, Veterinär- u. Sozialw.	5	2	1	1	-	1	-	-	-	-	-	-	18	15
NA Gesundheits-, Veterinär- u. Sozialw.	5	2	1	1	-	1	-	-	-	-	-	-	18	15
85 Gesundheits-, Veterinär- u. Sozialw.	5	2	1	1	-	1	-	-	-	-	-	-	18	15
O Erbring.v.sonst.öffentl.u.pers.Dienstl.	3	-	2	1	-	-	-	-	-	-	-	-	5	5
OA Erbring.v.sonst.öffentl.u.pers.Dienstl.	3	-	2	1	-	-	-	-	-	-	-	-	5	5
91 Interessenvertretungen, Vereine	1	-	1	-	-	-	-	-	-	-	-	-	1	1
92 Kultur, Sport und Unterhaltung	1	-	1	-	-	-	-	-	-	-	-	-	1	1
93 Erbring. v. sonst. Dienstleistungen	1	-	-	1	-	-	-	-	-	-	-	-	3	3

Tabelle A5: Arbeitsstätten und Beschäftigte nach Gemeinden und Abteilungen der ÖNACE 1995

ÖNACE 1995	Arbeitsstätten insgesamt	davon mit ... unselbständig Beschäftigten										Beschäftigte insgesamt	darunter unselbst. Beschäftigte	
		0	1	2 - 4	5 - 9	10 - 19	20 - 49	50 - 99	100 - 199	200 - 499	500 - 999			1000 und mehr
61222 Lassing														
zusammen	49	14	12	14	3	3	2	1	-	-	-	-	273	229
C Bergbau; Gewinn.v.Steinen u.Erden	1	-	-	-	-	1	-	-	-	-	-	-	16	16
CB Erzbergb., Gewinnung v.Steinen u.Erden	1	-	-	-	-	1	-	-	-	-	-	-	16	16
14 Gew.v.Steinen u.Erden;sonst.Bergb.	1	-	-	-	-	1	-	-	-	-	-	-	16	16
D Sachgütererzeugung	5	4	-	-	-	-	1	-	-	-	-	-	36	29
DD Be- u. Verarb. v. Holz (o.H.v.Möbeln)	3	2	-	-	-	-	1	-	-	-	-	-	34	29
20 Be- u. Verarb. v. Holz (o.H.v.Möbeln)	3	2	-	-	-	-	1	-	-	-	-	-	34	29
DI H.u.Bearb.v.Glas,H.v.W.a.Stein.u.Erden	1	1	-	-	-	-	-	-	-	-	-	-	1	-
26 H.u.Bea.v.Glas,H.v.W.a.Stein.u.Erden	1	1	-	-	-	-	-	-	-	-	-	-	1	-
DK Maschinenbau	1	1	-	-	-	-	-	-	-	-	-	-	1	-
29 Maschinenbau	1	1	-	-	-	-	-	-	-	-	-	-	1	-
F Bauwesen	3	-	-	1	-	1	1	-	-	-	-	-	39	35
FA Bauwesen	3	-	-	1	-	1	1	-	-	-	-	-	39	35
45 Bauwesen	3	-	-	1	-	1	1	-	-	-	-	-	39	35
G Handel, Rep. v.Kfz u.Gebrauchsgütern	5	3	1	-	1	-	-	-	-	-	-	-	13	7
GA Handel, Rep. v.Kfz u.Gebrauchsgütern	5	3	1	-	1	-	-	-	-	-	-	-	13	7
51 Handelsvermittlung u.GH (o.H.m.Kfz)	3	2	1	-	-	-	-	-	-	-	-	-	5	1
52 EH (o.Kfz,o.Tankst.), Rep.v.Gebr.g.	2	1	-	-	1	-	-	-	-	-	-	-	8	6
H Beherbergungs- und Gaststättenw.	13	4	4	5	-	-	-	-	-	-	-	-	33	18
HA Beherbergungs- und Gaststättenw.	13	4	4	5	-	-	-	-	-	-	-	-	33	18
55 Beherbergungs- und Gaststättenw.	13	4	4	5	-	-	-	-	-	-	-	-	33	18
I Verkehr und Nachrichtenübermittlung	5	-	1	3	1	-	-	-	-	-	-	-	20	17
IA Verkehr und Nachrichtenübermittlung	5	-	1	3	1	-	-	-	-	-	-	-	20	17
60 Landverkehr,Transp. i. Rohrfernleit.	3	-	1	1	1	-	-	-	-	-	-	-	13	10
63 Hilfs-u.Nebentät.f.d.Verk., Reisebür.	1	-	-	1	-	-	-	-	-	-	-	-	3	3
64 Nachrichtenübermittlung	1	-	-	1	-	-	-	-	-	-	-	-	4	4
J Kredit- und Versicherungswesen	1	-	-	1	-	-	-	-	-	-	-	-	3	3
JA Kredit- und Versicherungswesen	1	-	-	1	-	-	-	-	-	-	-	-	3	3
65 Kreditwesen	1	-	-	1	-	-	-	-	-	-	-	-	3	3
K Realitätenwesen, Unternehmensdienstl.	5	2	2	1	-	-	-	-	-	-	-	-	10	5
KA Realitätenwesen, Unternehmensdienstl.	5	2	2	1	-	-	-	-	-	-	-	-	10	5
72 Datenverarbeitung u. Datenbanken	1	-	1	-	-	-	-	-	-	-	-	-	2	1
74 Erbring.v.unternehmensbez.Dienstl.	4	2	1	1	-	-	-	-	-	-	-	-	8	4
L Öffentl. Verwaltung, Sozialversich.	2	-	-	1	1	-	-	-	-	-	-	-	9	9
LA Öffentl. Verwaltung, Sozialversich.	2	-	-	1	1	-	-	-	-	-	-	-	9	9
75 Öffentl. Verwaltung, Sozialversich.	2	-	-	1	1	-	-	-	-	-	-	-	9	9
M Unterrichtswesen	2	-	-	1	-	1	-	-	-	-	-	-	16	16
MA Unterrichtswesen	2	-	-	1	-	1	-	-	-	-	-	-	16	16
80 Unterrichtswesen	2	-	-	1	-	1	-	-	-	-	-	-	16	16
N Gesundheits-, Veterinär- u. Sozialw.	2	-	1	-	-	-	-	1	-	-	-	-	69	68
NA Gesundheits-, Veterinär- u. Sozialw.	2	-	1	-	-	-	-	1	-	-	-	-	69	68
85 Gesundheits-, Veterinär- u. Sozialw.	2	-	1	-	-	-	-	1	-	-	-	-	69	68
O Erbring.v.sonst.öffentl.u.pers.Dienstl.	5	1	3	1	-	-	-	-	-	-	-	-	9	6
OA Erbring.v.sonst.öffentl.u.pers.Dienstl.	5	1	3	1	-	-	-	-	-	-	-	-	9	6
90 Abwasser- u.Abfallbes.u.s.Entsorg.	1	-	1	-	-	-	-	-	-	-	-	-	1	1
91 Interessenvertretungen, Vereine	1	-	1	-	-	-	-	-	-	-	-	-	1	1
93 Erbring. v. sonst. Dienstleistungen	3	1	1	1	-	-	-	-	-	-	-	-	7	4

Tabelle A5: Arbeitsstätten und Beschäftigte nach Gemeinden und Abteilungen der ÖNACE 1995

ÖNACE 1995	Arbeitsstätten insgesamt	davon mit ... unselbständig Beschäftigten											Beschäftigte insgesamt	darunter unselbst. Beschäftigte	
		0	1	2 - 4	5 - 9	10 - 19	20 - 49	50 - 99	100 - 199	200 - 499	500 - 999	1000 und mehr			
61223 Liezen															
zusammen	529	86	69	166	97	66	28	12	4	1	-	-	4915	4561	
D Sachgütererzeugung	31	5	3	10	6	4	1	1	-	1	-	-	702	679	
DA H.v.Nahrungsm.u.Getränken,Tabakverarb.	8	1	-	4	2	1	-	-	-	-	-	-	46	41	
15 H.v.Nahr.- u.Genussm.; Getränken	8	1	-	4	2	1	-	-	-	-	-	-	46	41	
DB H.v.Textilien, Textilwaren u. Bekleidung	2	1	1	-	-	-	-	-	-	-	-	-	3	1	
18 H.v.Bekleidung	2	1	1	-	-	-	-	-	-	-	-	-	3	1	
DC Ledererz. u. -verarbeitung, H.v.Schuhen	1	-	-	1	-	-	-	-	-	-	-	-	5	4	
19 Ledererzeugung und -verarbeitung	1	-	-	1	-	-	-	-	-	-	-	-	5	4	
DD Be- u. Verarb. v. Holz (o.H.v.Möbeln)	2	1	-	-	-	-	1	-	-	-	-	-	29	27	
20 Be- u. Verarb. v. Holz (o.H.v.Möbeln)	2	1	-	-	-	-	1	-	-	-	-	-	29	27	
DE H.u.Verarb.v.Papier u.Pappe, Verlagsw.	3	-	1	1	-	1	-	-	-	-	-	-	25	23	
22 Verlagsw., Druckerei,Vervielfältig.	3	-	1	1	-	1	-	-	-	-	-	-	25	23	
DI H.u.Bearb.v.Glas,H.v.W.a.Stein.u.Erden	3	2	-	-	1	-	-	-	-	-	-	-	7	5	
26 H.u.Bea.v.Glas,H.v.W.a.Stein.u.Erden	3	2	-	-	1	-	-	-	-	-	-	-	7	5	
DJ Metallerz.u.-bearbeitung, H.v.Metallerz.	6	-	1	2	1	1	-	1	-	-	-	-	83	78	
27 Metallerzeugung und -bearbeitung	1	-	-	-	-	-	-	1	-	-	-	-	56	56	
28 H.v.Metallerzeugnissen	5	-	1	2	1	1	-	-	-	-	-	-	27	22	
DK Maschinenbau	3	-	-	1	-	1	-	-	-	1	-	-	488	486	
29 Maschinenbau	3	-	-	1	-	1	-	-	-	1	-	-	488	486	
DL H.v.Büromasch., Datenverarb.ger.	1	-	-	-	1	-	-	-	-	-	-	-	7	6	
33 Medizin-,Mess-u.Regel.tech., Optik	1	-	-	-	1	-	-	-	-	-	-	-	7	6	
DN H.v.sonst. Erzeugnissen,Rückgewinnung	2	-	-	1	1	-	-	-	-	-	-	-	9	8	
36 H.v.sonstigen Erzeugnissen	2	-	-	1	1	-	-	-	-	-	-	-	9	8	
E Energie- und Wasserversorgung	1	-	-	-	-	-	-	1	-	-	-	-	77	77	
EA Energie- und Wasserversorgung	1	-	-	-	-	-	-	1	-	-	-	-	77	77	
40 Energieversorgung	1	-	-	-	-	-	-	1	-	-	-	-	77	77	
F Bauwesen	30	5	4	4	7	8	1	1	-	-	-	-	289	255	
FA Bauwesen	30	5	4	4	7	8	1	1	-	-	-	-	289	255	
45 Bauwesen	30	5	4	4	7	8	1	1	-	-	-	-	289	255	
G Handel, Rep. v.Kfz u.Gebrauchsgütern	174	21	20	64	34	24	6	3	2	-	-	-	1435	1338	
GA Handel, Rep. v.Kfz u.Gebrauchsgütern	174	21	20	64	34	24	6	3	2	-	-	-	1435	1338	
50 Kfz-Handel, Rep. v.Kfz, Tankstellen	19	3	1	7	2	4	2	-	-	-	-	-	176	161	
51 Handelsvermittlung u.GH (o.H.m.Kfz)	34	7	7	10	5	3	1	-	1	-	-	-	267	249	
52 EH (o.Kfz,o.Tankst.), Rep.v.Gebr.g.	121	11	12	47	27	17	3	3	1	-	-	-	992	928	
H Beherbergungs- und Gaststättenw.	49	11	9	14	11	3	1	-	-	-	-	-	241	187	
HA Beherbergungs- und Gaststättenw.	49	11	9	14	11	3	1	-	-	-	-	-	241	187	
55 Beherbergungs- und Gaststättenw.	49	11	9	14	11	3	1	-	-	-	-	-	241	187	
I Verkehr und Nachrichtenübermittlung	27	5	4	5	4	2	5	1	1	-	-	-	414	397	
IA Verkehr und Nachrichtenübermittlung	27	5	4	5	4	2	5	1	1	-	-	-	414	397	
60 Landverkehr,Transp. i. Rohrfernleit.	13	3	2	2	1	2	2	-	1	-	-	-	218	204	
63 Hilfs-u.Nebentät.f.d.Verk., Reisebür.	7	1	2	3	-	-	-	1	-	-	-	-	82	80	
64 Nachrichtenübermittlung	7	1	-	-	3	-	3	-	-	-	-	-	114	113	
J Kredit- und Versicherungswesen	34	4	3	11	8	6	2	-	-	-	-	-	213	204	
JA Kredit- und Versicherungswesen	34	4	3	11	8	6	2	-	-	-	-	-	213	204	
65 Kreditwesen	9	-	-	2	5	-	2	-	-	-	-	-	82	82	
66 Versicherungswesen	14	-	-	6	2	6	-	-	-	-	-	-	105	105	
67 M.d.Kredit-u.Vers.w.verbund.Tätigk.	11	4	3	3	1	-	-	-	-	-	-	-	26	17	

Tabelle A5: Arbeitsstätten und Beschäftigte nach Gemeinden und Abteilungen der ÖNACE 1995

ÖNACE 1995	Arbeitsstätten insgesamt	davon mit ... unselbständig Beschäftigten											Beschäftigte insgesamt	darunter unselbst. Beschäftigte
		0	1	2 - 4	5 - 9	10 - 19	20 - 49	50 - 99	100 - 199	200 - 499	500 - 999	1000 und mehr		
K Realitätenwesen, Unternehmensdienstl.	78	26	12	24	6	8	1	1	-	-	-	-	399	326
KA Realitätenwesen, Unternehmensdienstl.	78	26	12	24	6	8	1	1	-	-	-	-	399	326
70 Realitätenwesen	12	5	1	3	1	1	-	1	-	-	-	-	115	106
71 Vermiet.bewegl.Sachen o.Bed.pers.	4	2	-	1	-	-	1	-	-	-	-	-	27	23
72 Datenverarbeitung u. Datenbanken	7	3	1	3	-	-	-	-	-	-	-	-	18	9
74 Erbring.v.unternehmensbez.Dienstl.	55	16	10	17	5	7	-	-	-	-	-	-	239	188
L Öffentl. Verwaltung, Sozialversich.	11	-	-	1	-	2	5	2	1	-	-	-	448	448
LA Öffentl. Verwaltung, Sozialversich.	11	-	-	1	-	2	5	2	1	-	-	-	448	448
75 Öffentl. Verwaltung, Sozialversich.	11	-	-	1	-	2	5	2	1	-	-	-	448	448
M Unterrichtswesen	14	-	1	3	5	1	2	2	-	-	-	-	243	240
MA Unterrichtswesen	14	-	1	3	5	1	2	2	-	-	-	-	243	240
80 Unterrichtswesen	14	-	1	3	5	1	2	2	-	-	-	-	243	240
N Gesundheits-, Veterinär- u. Sozialw.	44	6	6	17	9	4	2	-	-	-	-	-	257	230
NA Gesundheits-, Veterinär- u. Sozialw.	44	6	6	17	9	4	2	-	-	-	-	-	257	230
85 Gesundheits-, Veterinär- u. Sozialw.	44	6	6	17	9	4	2	-	-	-	-	-	257	230
O Erbring.v.sonst.öffentl.u.pers.Dienstl.	36	3	7	13	7	4	2	-	-	-	-	-	197	180
OA Erbring.v.sonst.öffentl.u.pers.Dienstl.	36	3	7	13	7	4	2	-	-	-	-	-	197	180
90 Abwasser- u.Abfallbes.u.s.Entsorg.	2	-	-	1	-	1	-	-	-	-	-	-	16	16
91 Interessenvertretungen, Vereine	11	-	4	2	2	1	2	-	-	-	-	-	80	80
92 Kultur, Sport und Unterhaltung	7	2	2	3	-	-	-	-	-	-	-	-	18	12
93 Erbring. v. sonst. Dienstleistungen	16	1	1	7	5	2	-	-	-	-	-	-	83	72
61224 Michaelerberg														
zusammen	19	10	1	2	2	3	1	-	-	-	-	-	114	97
D Sachgütererzeugung	2	1	-	1	-	-	-	-	-	-	-	-	6	3
DN H.v.sonst. Erzeugnissen,Rückgewinnung	2	1	-	1	-	-	-	-	-	-	-	-	6	3
36 H.v.sonstigen Erzeugnissen	2	1	-	1	-	-	-	-	-	-	-	-	6	3
F Bauwesen	2	-	-	-	1	-	1	-	-	-	-	-	42	41
FA Bauwesen	2	-	-	-	1	-	1	-	-	-	-	-	42	41
45 Bauwesen	2	-	-	-	1	-	1	-	-	-	-	-	42	41
G Handel, Rep. v.Kfz u.Gebrauchsgütern	2	1	-	-	-	1	-	-	-	-	-	-	17	15
GA Handel, Rep. v.Kfz u.Gebrauchsgütern	2	1	-	-	-	1	-	-	-	-	-	-	17	15
52 EH (o.Kfz,o.Tankst.), Rep.v.Gebr.g.	2	1	-	-	-	1	-	-	-	-	-	-	17	15
H Beherbergungs- und Gaststättenw.	5	4	-	-	-	1	-	-	-	-	-	-	19	13
HA Beherbergungs- und Gaststättenw.	5	4	-	-	-	1	-	-	-	-	-	-	19	13
55 Beherbergungs- und Gaststättenw.	5	4	-	-	-	1	-	-	-	-	-	-	19	13
I Verkehr und Nachrichtenübermittlung	3	1	-	-	1	1	-	-	-	-	-	-	23	21
IA Verkehr und Nachrichtenübermittlung	3	1	-	-	1	1	-	-	-	-	-	-	23	21
60 Landverkehr,Transp. i. Rohrfernleit.	3	1	-	-	1	1	-	-	-	-	-	-	23	21
K Realitätenwesen, Unternehmensdienstl.	1	1	-	-	-	-	-	-	-	-	-	-	1	-
KA Realitätenwesen, Unternehmensdienstl.	1	1	-	-	-	-	-	-	-	-	-	-	1	-
72 Datenverarbeitung u. Datenbanken	1	1	-	-	-	-	-	-	-	-	-	-	1	-
L Öffentl. Verwaltung, Sozialversich.	1	-	-	1	-	-	-	-	-	-	-	-	3	3
LA Öffentl. Verwaltung, Sozialversich.	1	-	-	1	-	-	-	-	-	-	-	-	3	3
75 Öffentl. Verwaltung, Sozialversich.	1	-	-	1	-	-	-	-	-	-	-	-	3	3
N Gesundheits-, Veterinär- u. Sozialw.	1	-	1	-	-	-	-	-	-	-	-	-	1	1
NA Gesundheits-, Veterinär- u. Sozialw.	1	-	1	-	-	-	-	-	-	-	-	-	1	1
85 Gesundheits-, Veterinär- u. Sozialw.	1	-	1	-	-	-	-	-	-	-	-	-	1	1

Tabelle A5: Arbeitsstätten und Beschäftigte nach Gemeinden und Abteilungen der ÖNACE 1995

ÖNACE 1995	Arbeitsstätten insgesamt	davon mit ... unselbständig Beschäftigten										Beschäftigte insgesamt	darunter unselbst. Beschäftigte	
		0	1	2 - 4	5 - 9	10 - 19	20 - 49	50 - 99	100 - 199	200 - 499	500 - 999			1000 und mehr
O Erbring.v.sonst.öffentl.u.pers.Dienstl.	2	2	-	-	-	-	-	-	-	-	-	-	2	-
OA Erbring.v.sonst.öffentl.u.pers.Dienstl.	2	2	-	-	-	-	-	-	-	-	-	-	2	-
92 Kultur, Sport und Unterhaltung	1	1	-	-	-	-	-	-	-	-	-	-	1	-
93 Erbring. v. sonst. Dienstleistungen	1	1	-	-	-	-	-	-	-	-	-	-	1	-
61225 Mitterberg														
zusammen	34	17	5	9	-	2	1	-	-	-	-	-	111	80
D Sachgütererzeugung	2	1	-	1	-	-	-	-	-	-	-	-	3	2
DJ Metallerz.u.-bearbeitung, H.v.Metallerz.	1	1	-	-	-	-	-	-	-	-	-	-	1	-
28 H.v.Metallerzeugnissen	1	1	-	-	-	-	-	-	-	-	-	-	1	-
DN H.v.sonst. Erzeugnissen,Rückgewinnung	1	-	-	1	-	-	-	-	-	-	-	-	2	2
36 H.v.sonstigen Erzeugnissen	1	-	-	1	-	-	-	-	-	-	-	-	2	2
E Energie- und Wasserversorgung	1	-	-	1	-	-	-	-	-	-	-	-	2	2
EA Energie- und Wasserversorgung	1	-	-	1	-	-	-	-	-	-	-	-	2	2
40 Energieversorgung	1	-	-	1	-	-	-	-	-	-	-	-	2	2
F Bauwesen	2	1	-	-	-	-	1	-	-	-	-	-	26	24
FA Bauwesen	2	1	-	-	-	-	1	-	-	-	-	-	26	24
45 Bauwesen	2	1	-	-	-	-	1	-	-	-	-	-	26	24
G Handel, Rep. v.Kfz u.Gebrauchsgütern	10	7	2	1	-	-	-	-	-	-	-	-	15	6
GA Handel, Rep. v.Kfz u.Gebrauchsgütern	10	7	2	1	-	-	-	-	-	-	-	-	15	6
50 Kfz-Handel, Rep. v.Kfz, Tankstellen	2	1	-	1	-	-	-	-	-	-	-	-	6	4
51 Handelsvermittlung u.GH (o.H.m.Kfz)	3	2	1	-	-	-	-	-	-	-	-	-	4	1
52 EH (o.Kfz,o.Tankst.), Rep.v.Gebr.g.	5	4	1	-	-	-	-	-	-	-	-	-	5	1
H Beherbergungs- und Gaststättenw.	10	3	-	5	-	2	-	-	-	-	-	-	50	39
HA Beherbergungs- und Gaststättenw.	10	3	-	5	-	2	-	-	-	-	-	-	50	39
55 Beherbergungs- und Gaststättenw.	10	3	-	5	-	2	-	-	-	-	-	-	50	39
I Verkehr und Nachrichtenübermittlung	1	1	-	-	-	-	-	-	-	-	-	-	1	-
IA Verkehr und Nachrichtenübermittlung	1	1	-	-	-	-	-	-	-	-	-	-	1	-
60 Landverkehr,Transp. i. Rohrfernleit.	1	1	-	-	-	-	-	-	-	-	-	-	1	-
J Kredit- und Versicherungswesen	1	1	-	-	-	-	-	-	-	-	-	-	1	-
JA Kredit- und Versicherungswesen	1	1	-	-	-	-	-	-	-	-	-	-	1	-
67 M.d.Kredit-u.Vers.w.verbund.Tätigk.	1	1	-	-	-	-	-	-	-	-	-	-	1	-
K Realitätenwesen, Unternehmensdienstl.	2	2	-	-	-	-	-	-	-	-	-	-	2	-
KA Realitätenwesen, Unternehmensdienstl.	2	2	-	-	-	-	-	-	-	-	-	-	2	-
74 Erbring.v.unternehmensbez.Dienstl.	2	2	-	-	-	-	-	-	-	-	-	-	2	-
L Öffentl. Verwaltung, Sozialversich.	1	-	-	1	-	-	-	-	-	-	-	-	4	4
LA Öffentl. Verwaltung, Sozialversich.	1	-	-	1	-	-	-	-	-	-	-	-	4	4
75 Öffentl. Verwaltung, Sozialversich.	1	-	-	1	-	-	-	-	-	-	-	-	4	4
N Gesundheits-, Veterinär- u. Sozialw.	1	-	1	-	-	-	-	-	-	-	-	-	3	1
NA Gesundheits-, Veterinär- u. Sozialw.	1	-	1	-	-	-	-	-	-	-	-	-	3	1
85 Gesundheits-, Veterinär- u. Sozialw.	1	-	1	-	-	-	-	-	-	-	-	-	3	1
O Erbring.v.sonst.öffentl.u.pers.Dienstl.	3	1	2	-	-	-	-	-	-	-	-	-	4	2
OA Erbring.v.sonst.öffentl.u.pers.Dienstl.	3	1	2	-	-	-	-	-	-	-	-	-	4	2
90 Abwasser- u.Abfallbes.u.s.Entsorg.	2	-	2	-	-	-	-	-	-	-	-	-	2	2
92 Kultur, Sport und Unterhaltung	1	1	-	-	-	-	-	-	-	-	-	-	2	-

Tabelle A5: Arbeitsstätten und Beschäftigte nach Gemeinden und Abteilungen der ÖNACE 1995

ÖNACE 1995	Arbeitsstätten insgesamt	davon mit ... unselbständig Beschäftigten										Beschäftigte insgesamt	darunter unselbst. Beschäftigte	
		0	1	2 - 4	5 - 9	10 - 19	20 - 49	50 - 99	100 - 199	200 - 499	500 - 999			1000 und mehr
61226 Bad Mitterndorf														
zusammen	172	45	30	48	29	14	4	2	-	-	-	-	885	741
D Sachgütererzeugung	18	3	5	2	5	2	-	1	-	-	-	-	157	139
DA H.v.Nahrungsm.u.Getränken,Tabakverarb.	4	-	2	-	2	-	-	-	-	-	-	-	24	16
15 H.v.Nahr.- u.Genussm.; Getränken	4	-	2	-	2	-	-	-	-	-	-	-	24	16
DB H.v.Textilien, Textilwaren u. Bekleidung	2	-	-	-	-	1	-	1	-	-	-	-	85	85
17 H.v.Textilien u.Textilwaren (o. Bekl.)	2	-	-	-	-	1	-	1	-	-	-	-	85	85
DD Be- u. Verarb. v. Holz (o.H.v.Möbeln)	2	1	1	-	-	-	-	-	-	-	-	-	6	1
20 Be- u. Verarb. v. Holz (o.H.v.Möbeln)	2	1	1	-	-	-	-	-	-	-	-	-	6	1
DJ Metallz.u.-bearbeitung, H.v.Metallz.	1	-	-	1	-	-	-	-	-	-	-	-	2	2
28 H.v.Metallerzeugnissen	1	-	-	1	-	-	-	-	-	-	-	-	2	2
DK Maschinenbau	1	-	-	-	-	1	-	-	-	-	-	-	11	11
29 Maschinenbau	1	-	-	-	-	1	-	-	-	-	-	-	11	11
DL H.v.Büromasch., Datenverarb.ger.	1	-	-	-	1	-	-	-	-	-	-	-	8	7
31 H.v.Ger.d.Elektrizitätserz., -verteil.	1	-	-	-	1	-	-	-	-	-	-	-	8	7
DN H.v.sonst. Erzeugnissen,Rückgewinnung	7	2	2	1	2	-	-	-	-	-	-	-	21	17
36 H.v.sonstigen Erzeugnissen	6	1	2	1	2	-	-	-	-	-	-	-	20	17
37 Rückgewinnung (Recycling)	1	1	-	-	-	-	-	-	-	-	-	-	1	-
F Bauwesen	11	-	-	5	4	1	1	-	-	-	-	-	90	81
FA Bauwesen	11	-	-	5	4	1	1	-	-	-	-	-	90	81
45 Bauwesen	11	-	-	5	4	1	1	-	-	-	-	-	90	81
G Handel, Rep. v.Kfz u.Gebrauchsgütern	33	12	3	8	6	4	-	-	-	-	-	-	145	117
GA Handel, Rep. v.Kfz u.Gebrauchsgütern	33	12	3	8	6	4	-	-	-	-	-	-	145	117
50 Kfz-Handel, Rep. v.Kfz, Tankstellen	5	1	-	2	2	-	-	-	-	-	-	-	25	18
51 Handelsvermittlung u.GH (o.H.m.Kfz)	4	1	1	-	-	2	-	-	-	-	-	-	30	28
52 EH (o.Kfz,o.Tankst.), Rep.v.Gebr.g.	24	10	2	6	4	2	-	-	-	-	-	-	90	71
H Beherbergungs- und Gaststättenw.	48	14	11	12	8	1	1	1	-	-	-	-	226	178
HA Beherbergungs- und Gaststättenw.	48	14	11	12	8	1	1	1	-	-	-	-	226	178
55 Beherbergungs- und Gaststättenw.	48	14	11	12	8	1	1	1	-	-	-	-	226	178
I Verkehr und Nachrichtenübermittlung	10	2	1	5	1	1	-	-	-	-	-	-	44	39
IA Verkehr und Nachrichtenübermittlung	10	2	1	5	1	1	-	-	-	-	-	-	44	39
60 Landverkehr,Transp. i. Rohrfernleit.	5	1	1	2	1	-	-	-	-	-	-	-	18	14
63 Hilfs-u.Nebentät.f.d.Verk., Reisebür.	2	-	-	2	-	-	-	-	-	-	-	-	7	7
64 Nachrichtenübermittlung	3	1	-	1	-	1	-	-	-	-	-	-	19	18
J Kredit- und Versicherungswesen	6	1	1	2	1	1	-	-	-	-	-	-	30	26
JA Kredit- und Versicherungswesen	6	1	1	2	1	1	-	-	-	-	-	-	30	26
65 Kreditwesen	3	-	-	1	1	1	-	-	-	-	-	-	23	23
67 M.d.Kredit-u.Vers.w.verbund.Tätigk.	3	1	1	1	-	-	-	-	-	-	-	-	7	3
K Realitätenwesen, Unternehmensdienstl.	18	7	7	3	-	1	-	-	-	-	-	-	41	26
KA Realitätenwesen, Unternehmensdienstl.	18	7	7	3	-	1	-	-	-	-	-	-	41	26
70 Realitätenwesen	2	-	-	2	-	-	-	-	-	-	-	-	6	5
72 Datenverarbeitung u. Datenbanken	4	2	2	-	-	-	-	-	-	-	-	-	6	2
74 Erbring.v.unternehmensbez.Dienstl.	12	5	5	1	-	1	-	-	-	-	-	-	29	19
L Öffentl. Verwaltung, Sozialversich.	3	-	-	-	1	1	1	-	-	-	-	-	40	40
LA Öffentl. Verwaltung, Sozialversich.	3	-	-	-	1	1	1	-	-	-	-	-	40	40
75 Öffentl. Verwaltung, Sozialversich.	3	-	-	-	1	1	1	-	-	-	-	-	40	40
M Unterrichtswesen	3	-	-	1	-	1	1	-	-	-	-	-	39	39
MA Unterrichtswesen	3	-	-	1	-	1	1	-	-	-	-	-	39	39
80 Unterrichtswesen	3	-	-	1	-	1	1	-	-	-	-	-	39	39

Tabelle A5: Arbeitsstätten und Beschäftigte nach Gemeinden und Abteilungen der ÖNACE 1995

ÖNACE 1995	Arbeitsstätten insgesamt	davon mit ... unselbständig Beschäftigten											Beschäftigte insgesamt	darunter unselbst. Beschäftigte
		0	1	2 - 4	5 - 9	10 - 19	20 - 49	50 - 99	100 - 199	200 - 499	500 - 999	1000 und mehr		
N Gesundheits-, Veterinär- u. Sozialw.	7	1	1	4	1	-	-	-	-	-	-	-	23	16
NA Gesundheits-, Veterinär- u. Sozialw.	7	1	1	4	1	-	-	-	-	-	-	-	23	16
85 Gesundheits-, Veterinär- u. Sozialw.	7	1	1	4	1	-	-	-	-	-	-	-	23	16
O Erbring.v.sonst.öffentl.u.pers.Dienstl.	15	5	1	6	2	1	-	-	-	-	-	-	50	40
OA Erbring.v.sonst.öffentl.u.pers.Dienstl.	15	5	1	6	2	1	-	-	-	-	-	-	50	40
90 Abwasser- u.Abfallbes.u.s.Entsorg.	1	-	-	-	-	1	-	-	-	-	-	-	14	14
92 Kultur, Sport und Unterhaltung	6	3	-	3	-	-	-	-	-	-	-	-	12	8
93 Erbring. v. sonst. Dienstleistungen	8	2	1	3	2	-	-	-	-	-	-	-	24	18
61227 Niederöblarn														
zusammen	19	6	3	5	4	-	-	1	-	-	-	-	116	101
D Sachgütererzeugung	2	1	-	-	-	-	-	1	-	-	-	-	55	54
DD Be- u. Verarb. v. Holz (o.H.v.Möbeln)	1	-	-	-	-	-	-	1	-	-	-	-	54	54
20 Be- u. Verarb. v. Holz (o.H.v.Möbeln)	1	-	-	-	-	-	-	1	-	-	-	-	54	54
DN H.v.sonst. Erzeugnissen,Rückgewinnung	1	1	-	-	-	-	-	-	-	-	-	-	1	-
36 H.v.sonstigen Erzeugnissen	1	1	-	-	-	-	-	-	-	-	-	-	1	-
F Bauwesen	2	-	1	-	1	-	-	-	-	-	-	-	8	7
FA Bauwesen	2	-	1	-	1	-	-	-	-	-	-	-	8	7
45 Bauwesen	2	-	1	-	1	-	-	-	-	-	-	-	8	7
G Handel, Rep. v.Kfz u.Gebrauchsgütern	2	1	-	1	-	-	-	-	-	-	-	-	4	2
GA Handel, Rep. v.Kfz u.Gebrauchsgütern	2	1	-	1	-	-	-	-	-	-	-	-	4	2
51 Handelsvermittlung u.GH (o.H.m.Kfz)	1	1	-	-	-	-	-	-	-	-	-	-	1	-
52 EH (o.Kfz,o.Tankst.), Rep.v.Gebr.g.	1	-	-	1	-	-	-	-	-	-	-	-	3	2
H Beherbergungs- und Gaststättenw.	3	-	-	2	1	-	-	-	-	-	-	-	16	14
HA Beherbergungs- und Gaststättenw.	3	-	-	2	1	-	-	-	-	-	-	-	16	14
55 Beherbergungs- und Gaststättenw.	3	-	-	2	1	-	-	-	-	-	-	-	16	14
I Verkehr und Nachrichtenübermittlung	1	-	1	-	-	-	-	-	-	-	-	-	4	1
IA Verkehr und Nachrichtenübermittlung	1	-	1	-	-	-	-	-	-	-	-	-	4	1
60 Landverkehr,Transp. i. Rohrfernleit.	1	-	1	-	-	-	-	-	-	-	-	-	4	1
K Realitätenwesen, Unternehmensdienstl.	4	3	-	1	-	-	-	-	-	-	-	-	9	4
KA Realitätenwesen, Unternehmensdienstl.	4	3	-	1	-	-	-	-	-	-	-	-	9	4
72 Datenverarbeitung u. Datenbanken	1	1	-	-	-	-	-	-	-	-	-	-	2	-
74 Erbring.v.unternehmensbez.Dienstl.	3	2	-	1	-	-	-	-	-	-	-	-	7	4
L Öffentl. Verwaltung, Sozialversich.	1	-	-	-	1	-	-	-	-	-	-	-	8	8
LA Öffentl. Verwaltung, Sozialversich.	1	-	-	-	1	-	-	-	-	-	-	-	8	8
75 Öffentl. Verwaltung, Sozialversich.	1	-	-	-	1	-	-	-	-	-	-	-	8	8
M Unterrichtswesen	1	-	-	1	-	-	-	-	-	-	-	-	4	4
MA Unterrichtswesen	1	-	-	1	-	-	-	-	-	-	-	-	4	4
80 Unterrichtswesen	1	-	-	1	-	-	-	-	-	-	-	-	4	4
O Erbring.v.sonst.öffentl.u.pers.Dienstl.	3	1	1	-	1	-	-	-	-	-	-	-	8	7
OA Erbring.v.sonst.öffentl.u.pers.Dienstl.	3	1	1	-	1	-	-	-	-	-	-	-	8	7
90 Abwasser- u.Abfallbes.u.s.Entsorg.	1	-	1	-	-	-	-	-	-	-	-	-	1	1
92 Kultur, Sport und Unterhaltung	1	-	-	-	1	-	-	-	-	-	-	-	6	6
93 Erbring. v. sonst. Dienstleistungen	1	1	-	-	-	-	-	-	-	-	-	-	1	-

Tabelle A5: Arbeitsstätten und Beschäftigte nach Gemeinden und Abteilungen der ÖNACE 1995

ÖNACE 1995	Arbeitsstätten insgesamt	davon mit ... unselbständig Beschäftigten										Beschäftigte insgesamt	darunter unselbst. Beschäftigte	
		0	1	2 - 4	5 - 9	10 - 19	20 - 49	50 - 99	100 - 199	200 - 499	500 - 999			1000 und mehr
61228 Öblarn														
zusammen	66	18	14	19	12	2	1	-	-	-	-	-	250	202
D Sachgütererzeugung	5	-	2	2	1	-	-	-	-	-	-	-	19	16
DA H.v.Nahrungsm.u.Getränken,Tabakverarb.	2	-	-	1	1	-	-	-	-	-	-	-	11	10
15 H.v.Nahr.- u.Genussm.; Getränken	2	-	-	1	1	-	-	-	-	-	-	-	11	10
DB H.v.Textilien, Textilwaren u. Bekleidung	1	-	-	1	-	-	-	-	-	-	-	-	5	4
17 H.v.Textilien u.Textilwaren (o. Bekl.)	1	-	-	1	-	-	-	-	-	-	-	-	5	4
DD Be- u. Verarb. v. Holz (o.H.v.Möbeln)	2	-	2	-	-	-	-	-	-	-	-	-	3	2
20 Be- u. Verarb. v. Holz (o.H.v.Möbeln)	2	-	2	-	-	-	-	-	-	-	-	-	3	2
F Bauwesen	5	1	-	3	-	-	1	-	-	-	-	-	46	42
FA Bauwesen	5	1	-	3	-	-	1	-	-	-	-	-	46	42
45 Bauwesen	5	1	-	3	-	-	1	-	-	-	-	-	46	42
G Handel, Rep. v.Kfz u.Gebrauchsgütern	14	2	5	3	3	1	-	-	-	-	-	-	63	49
GA Handel, Rep. v.Kfz u.Gebrauchsgütern	14	2	5	3	3	1	-	-	-	-	-	-	63	49
50 Kfz-Handel, Rep. v.Kfz, Tankstellen	2	-	-	-	2	-	-	-	-	-	-	-	15	13
51 Handelsvermittlung u.GH (o.H.m.Kfz)	2	-	-	-	1	1	-	-	-	-	-	-	25	24
52 EH (o.Kfz,o.Tankst.), Rep.v.Gebr.g.	10	2	5	3	-	-	-	-	-	-	-	-	23	12
H Beherbergungs- und Gaststättenw.	7	2	1	3	1	-	-	-	-	-	-	-	21	14
HA Beherbergungs- und Gaststättenw.	7	2	1	3	1	-	-	-	-	-	-	-	21	14
55 Beherbergungs- und Gaststättenw.	7	2	1	3	1	-	-	-	-	-	-	-	21	14
I Verkehr und Nachrichtenübermittlung	7	3	1	2	1	-	-	-	-	-	-	-	16	12
IA Verkehr und Nachrichtenübermittlung	7	3	1	2	1	-	-	-	-	-	-	-	16	12
60 Landverkehr,Transp. i. Rohrfernleit.	5	3	-	2	-	-	-	-	-	-	-	-	9	5
63 Hilfs-u.Nebentät.f.d.Verk., Reisebür.	1	-	1	-	-	-	-	-	-	-	-	-	1	1
64 Nachrichtenübermittlung	1	-	-	-	1	-	-	-	-	-	-	-	6	6
J Kredit- und Versicherungswesen	3	1	-	1	1	-	-	-	-	-	-	-	8	7
JA Kredit- und Versicherungswesen	3	1	-	1	1	-	-	-	-	-	-	-	8	7
65 Kreditwesen	2	-	-	1	1	-	-	-	-	-	-	-	7	7
67 M.d.Kredit-u.Vers.w.verbund.Tätigl.	1	1	-	-	-	-	-	-	-	-	-	-	1	-
K Realitätenwesen, Unternehmensdienstl.	10	5	2	-	2	1	-	-	-	-	-	-	32	24
KA Realitätenwesen, Unternehmensdienstl.	10	5	2	-	2	1	-	-	-	-	-	-	32	24
71 Vermiet.bewegl.Sachen o.Bed.pers.	1	1	-	-	-	-	-	-	-	-	-	-	1	-
72 Datenverarbeitung u. Datenbanken	2	1	1	-	-	-	-	-	-	-	-	-	3	1
74 Erbring.v.unternehmensbez.Dienstl.	7	3	1	-	2	1	-	-	-	-	-	-	28	23
L Öffentl. Verwaltung, Sozialversich.	2	-	-	1	1	-	-	-	-	-	-	-	7	7
LA Öffentl. Verwaltung, Sozialversich.	2	-	-	1	1	-	-	-	-	-	-	-	7	7
75 Öffentl. Verwaltung, Sozialversich.	2	-	-	1	1	-	-	-	-	-	-	-	7	7
M Unterrichtswesen	2	-	-	1	1	-	-	-	-	-	-	-	12	12
MA Unterrichtswesen	2	-	-	1	1	-	-	-	-	-	-	-	12	12
80 Unterrichtswesen	2	-	-	1	1	-	-	-	-	-	-	-	12	12
N Gesundheits-, Veterinär- u. Sozialw.	3	-	-	2	1	-	-	-	-	-	-	-	16	14
NA Gesundheits-, Veterinär- u. Sozialw.	3	-	-	2	1	-	-	-	-	-	-	-	16	14
85 Gesundheits-, Veterinär- u. Sozialw.	3	-	-	2	1	-	-	-	-	-	-	-	16	14
O Erbring.v.sonst.öffentl.u.pers.Dienstl.	8	4	3	1	-	-	-	-	-	-	-	-	10	5
OA Erbring.v.sonst.öffentl.u.pers.Dienstl.	8	4	3	1	-	-	-	-	-	-	-	-	10	5
91 Interessenvertretungen, Vereine	1	-	1	-	-	-	-	-	-	-	-	-	1	1
92 Kultur, Sport und Unterhaltung	2	1	1	-	-	-	-	-	-	-	-	-	1	1
93 Erbring. v. sonst. Dienstleistungen	5	3	1	1	-	-	-	-	-	-	-	-	8	3

Tabelle A5: Arbeitsstätten und Beschäftigte nach Gemeinden und Abteilungen der ÖNACE 1995

ÖNACE 1995	Arbeitsstätten insgesamt	davon mit ... unselbständig Beschäftigten										Beschäftigte insgesamt	darunter unselbst. Beschäftigte	
		0	1	2 - 4	5 - 9	10 - 19	20 - 49	50 - 99	100 - 199	200 - 499	500 - 999			1000 und mehr
61229 Oppenberg														
zusammen	10	6	3	1	-	-	-	-	-	-	-	-	15	5
D Sachgütererzeugung	1	1	-	-	-	-	-	-	-	-	-	-	2	-
DJ Metallverz.u.-bearbeitung, H.v.Metallverz.	1	1	-	-	-	-	-	-	-	-	-	-	2	-
28 H.v.Metallzeugnissen	1	1	-	-	-	-	-	-	-	-	-	-	2	-
F Bauwesen	1	1	-	-	-	-	-	-	-	-	-	-	1	-
FA Bauwesen	1	1	-	-	-	-	-	-	-	-	-	-	1	-
45 Bauwesen	1	1	-	-	-	-	-	-	-	-	-	-	1	-
G Handel, Rep. v.Kfz u.Gebrauchsgütern	1	-	1	-	-	-	-	-	-	-	-	-	2	1
GA Handel, Rep. v.Kfz u.Gebrauchsgütern	1	-	1	-	-	-	-	-	-	-	-	-	2	1
50 Kfz-Handel, Rep. v.Kfz, Tankstellen	1	-	1	-	-	-	-	-	-	-	-	-	2	1
H Beherbergungs- und Gaststättenw.	3	3	-	-	-	-	-	-	-	-	-	-	4	-
HA Beherbergungs- und Gaststättenw.	3	3	-	-	-	-	-	-	-	-	-	-	4	-
55 Beherbergungs- und Gaststättenw.	3	3	-	-	-	-	-	-	-	-	-	-	4	-
I Verkehr und Nachrichtenübermittlung	1	-	1	-	-	-	-	-	-	-	-	-	2	1
IA Verkehr und Nachrichtenübermittlung	1	-	1	-	-	-	-	-	-	-	-	-	2	1
60 Landverkehr,Transp. i. Rohrfernleit.	1	-	1	-	-	-	-	-	-	-	-	-	2	1
L Öffentl. Verwaltung, Sozialversich.	1	-	1	-	-	-	-	-	-	-	-	-	1	1
LA Öffentl. Verwaltung, Sozialversich.	1	-	1	-	-	-	-	-	-	-	-	-	1	1
75 Öffentl. Verwaltung, Sozialversich.	1	-	1	-	-	-	-	-	-	-	-	-	1	1
M Unterrichtswesen	1	-	-	1	-	-	-	-	-	-	-	-	2	2
MA Unterrichtswesen	1	-	-	1	-	-	-	-	-	-	-	-	2	2
80 Unterrichtswesen	1	-	-	1	-	-	-	-	-	-	-	-	2	2
O Erbring.v.sonst.öffentl.u.pers.Dienstl.	1	1	-	-	-	-	-	-	-	-	-	-	1	-
OA Erbring.v.sonst.öffentl.u.pers.Dienstl.	1	1	-	-	-	-	-	-	-	-	-	-	1	-
92 Kultur, Sport und Unterhaltung	1	1	-	-	-	-	-	-	-	-	-	-	1	-
61230 Palfau														
zusammen	23	11	1	9	2	-	-	-	-	-	-	-	65	39
D Sachgütererzeugung	3	2	-	1	-	-	-	-	-	-	-	-	5	2
DB H.v.Textilien, Textilwaren u. Bekleidung	1	1	-	-	-	-	-	-	-	-	-	-	1	-
17 H.v.Textilien u.Textilwaren (o. Bekl.)	1	1	-	-	-	-	-	-	-	-	-	-	1	-
DJ Metallverz.u.-bearbeitung, H.v.Metallverz.	1	1	-	-	-	-	-	-	-	-	-	-	1	-
28 H.v.Metallzeugnissen	1	1	-	-	-	-	-	-	-	-	-	-	1	-
DN H.v.sonst. Erzeugnissen,Rückgewinnung	1	-	-	1	-	-	-	-	-	-	-	-	3	2
36 H.v.sonstigen Erzeugnissen	1	-	-	1	-	-	-	-	-	-	-	-	3	2
F Bauwesen	1	1	-	-	-	-	-	-	-	-	-	-	2	-
FA Bauwesen	1	1	-	-	-	-	-	-	-	-	-	-	2	-
45 Bauwesen	1	1	-	-	-	-	-	-	-	-	-	-	2	-
G Handel, Rep. v.Kfz u.Gebrauchsgütern	2	-	-	1	1	-	-	-	-	-	-	-	13	9
GA Handel, Rep. v.Kfz u.Gebrauchsgütern	2	-	-	1	1	-	-	-	-	-	-	-	13	9
51 Handelsvermittlung u.GH (o.H.m.Kfz)	1	-	-	-	1	-	-	-	-	-	-	-	9	6
52 EH (o.Kfz,o.Tankst.), Rep.v.Gebr.g.	1	-	-	1	-	-	-	-	-	-	-	-	4	3
H Beherbergungs- und Gaststättenw.	7	4	1	2	-	-	-	-	-	-	-	-	18	8
HA Beherbergungs- und Gaststättenw.	7	4	1	2	-	-	-	-	-	-	-	-	18	8
55 Beherbergungs- und Gaststättenw.	7	4	1	2	-	-	-	-	-	-	-	-	18	8

Tabelle A5: Arbeitsstätten und Beschäftigte nach Gemeinden und Abteilungen der ÖNACE 1995

ÖNACE 1995	Arbeitsstätten insgesamt	davon mit ... unselbständig Beschäftigten										Beschäftigte insgesamt	darunter unselbst. Beschäftigte	
		0	1	2 - 4	5 - 9	10 - 19	20 - 49	50 - 99	100 - 199	200 - 499	500 - 999			1000 und mehr
I Verkehr und Nachrichtenübermittlung	3	1	-	2	-	-	-	-	-	-	-	-	9	6
IA Verkehr und Nachrichtenübermittlung	3	1	-	2	-	-	-	-	-	-	-	-	9	6
60 Landverkehr, Transp. i. Rohrfernleit.	2	1	-	1	-	-	-	-	-	-	-	-	6	3
64 Nachrichtenübermittlung	1	-	-	1	-	-	-	-	-	-	-	-	3	3
K Realitätenwesen, Unternehmensdienstl.	1	-	-	-	1	-	-	-	-	-	-	-	5	5
KA Realitätenwesen, Unternehmensdienstl.	1	-	-	-	1	-	-	-	-	-	-	-	5	5
74 Erbring.v.unternehmensbez.Dienstl.	1	-	-	-	1	-	-	-	-	-	-	-	5	5
L Öffentl. Verwaltung, Sozialversich.	1	-	-	1	-	-	-	-	-	-	-	-	4	4
LA Öffentl. Verwaltung, Sozialversich.	1	-	-	1	-	-	-	-	-	-	-	-	4	4
75 Öffentl. Verwaltung, Sozialversich.	1	-	-	1	-	-	-	-	-	-	-	-	4	4
M Unterrichtswesen	1	-	-	1	-	-	-	-	-	-	-	-	3	3
MA Unterrichtswesen	1	-	-	1	-	-	-	-	-	-	-	-	3	3
80 Unterrichtswesen	1	-	-	1	-	-	-	-	-	-	-	-	3	3
O Erbring.v.sonst.öffentl.u.pers.Dienstl.	4	3	-	1	-	-	-	-	-	-	-	-	6	2
OA Erbring.v.sonst.öffentl.u.pers.Dienstl.	4	3	-	1	-	-	-	-	-	-	-	-	6	2
92 Kultur, Sport und Unterhaltung	3	2	-	1	-	-	-	-	-	-	-	-	5	2
93 Erbring. v. sonst. Dienstleistungen	1	1	-	-	-	-	-	-	-	-	-	-	1	-
61232 Pichl-Preunegg														
zusammen	82	31	16	16	14	2	1	2	-	-	-	-	406	350
C Bergbau;Gewinn.v.Steinen u.Erden	1	1	-	-	-	-	-	-	-	-	-	-	-	-
CB Erzbergb., Gewinnung v.Steinen u.Erden	1	1	-	-	-	-	-	-	-	-	-	-	-	-
14 Gew.v.Steinen u.Erden;sonst.Bergb.	1	1	-	-	-	-	-	-	-	-	-	-	-	-
D Sachgütererzeugung	3	1	-	-	1	-	-	1	-	-	-	-	76	73
DB H.v.Textilien, Textilwaren u. Bekleidung	2	1	-	-	-	-	-	1	-	-	-	-	66	64
17 H.v.Textilien u.Textilwaren (o. Bekl.)	1	-	-	-	-	-	-	1	-	-	-	-	65	64
18 H.v.Bekleidung	1	1	-	-	-	-	-	-	-	-	-	-	1	-
DD Be- u. Verarb. v. Holz (o.H.v.Möbeln)	1	-	-	-	1	-	-	-	-	-	-	-	10	9
20 Be- u. Verarb. v. Holz (o.H.v.Möbeln)	1	-	-	-	1	-	-	-	-	-	-	-	10	9
E Energie- und Wasserversorgung	1	-	1	-	-	-	-	-	-	-	-	-	1	1
EA Energie- und Wasserversorgung	1	-	1	-	-	-	-	-	-	-	-	-	1	1
40 Energieversorgung	1	-	1	-	-	-	-	-	-	-	-	-	1	1
F Bauwesen	5	1	-	1	1	2	-	-	-	-	-	-	45	41
FA Bauwesen	5	1	-	1	1	2	-	-	-	-	-	-	45	41
45 Bauwesen	5	1	-	1	1	2	-	-	-	-	-	-	45	41
G Handel, Rep. v.Kfz u.Gebrauchsgütern	2	2	-	-	-	-	-	-	-	-	-	-	2	-
GA Handel, Rep. v.Kfz u.Gebrauchsgütern	2	2	-	-	-	-	-	-	-	-	-	-	2	-
52 EH (o.Kfz,o.Tankst.), Rep.v.Gebr.g.	2	2	-	-	-	-	-	-	-	-	-	-	2	-
H Beherbergungs- und Gaststättenw.	43	23	11	4	4	-	-	1	-	-	-	-	154	110
HA Beherbergungs- und Gaststättenw.	43	23	11	4	4	-	-	1	-	-	-	-	154	110
55 Beherbergungs- und Gaststättenw.	43	23	11	4	4	-	-	1	-	-	-	-	154	110
I Verkehr und Nachrichtenübermittlung	16	-	3	7	5	-	1	-	-	-	-	-	101	101
IA Verkehr und Nachrichtenübermittlung	16	-	3	7	5	-	1	-	-	-	-	-	101	101
60 Landverkehr, Transp. i. Rohrfernleit.	14	-	2	6	5	-	1	-	-	-	-	-	97	97
63 Hilfs-u.Nebentät.f.d.Verk., Reisebür.	1	-	1	-	-	-	-	-	-	-	-	-	1	1
64 Nachrichtenübermittlung	1	-	-	1	-	-	-	-	-	-	-	-	3	3

Tabelle A5: Arbeitsstätten und Beschäftigte nach Gemeinden und Abteilungen der ÖNACE 1995

ÖNACE 1995	Arbeitsstätten insgesamt	davon mit ... unselbständig Beschäftigten										Beschäftigte insgesamt	darunter unselbst. Beschäftigte		
		0	1	2 - 4	5 - 9	10 - 19	20 - 49	50 - 99	100 - 199	200 - 499	500 - 999			1000 und mehr	
K Realitätenwesen, Unternehmensdienstl.	2	2	-	-	-	-	-	-	-	-	-	-	-	2	-
KA Realitätenwesen, Unternehmensdienstl.	2	2	-	-	-	-	-	-	-	-	-	-	-	2	-
70 Realitätenwesen	1	1	-	-	-	-	-	-	-	-	-	-	-	1	-
72 Datenverarbeitung u. Datenbanken	1	1	-	-	-	-	-	-	-	-	-	-	-	1	-
L Öffentl. Verwaltung, Sozialversich.	2	-	-	1	1	-	-	-	-	-	-	-	-	7	7
LA Öffentl. Verwaltung, Sozialversich.	2	-	-	1	1	-	-	-	-	-	-	-	-	7	7
75 Öffentl. Verwaltung, Sozialversich.	2	-	-	1	1	-	-	-	-	-	-	-	-	7	7
M Unterrichtswesen	3	-	-	2	1	-	-	-	-	-	-	-	-	9	9
MA Unterrichtswesen	3	-	-	2	1	-	-	-	-	-	-	-	-	9	9
80 Unterrichtswesen	3	-	-	2	1	-	-	-	-	-	-	-	-	9	9
O Erbring.v.sonst.öffentl.u.pers.Dienstl.	4	1	1	1	1	-	-	-	-	-	-	-	-	9	8
OA Erbring.v.sonst.öffentl.u.pers.Dienstl.	4	1	1	1	1	-	-	-	-	-	-	-	-	9	8
90 Abwasser- u.Abfallbes.u.s.Entsorg.	1	-	-	1	-	-	-	-	-	-	-	-	-	2	2
92 Kultur, Sport und Unterhaltung	3	1	1	-	1	-	-	-	-	-	-	-	-	7	6
61233 Pichl-Kainisch															
zusammen	39	13	1	14	7	1	3	-	-	-	-	-	-	217	188
C Bergbau;Gewinn.v.Steinen u.Erden	1	-	-	-	1	-	-	-	-	-	-	-	-	6	5
CB Erzbergb., Gewinnung v.Steinen u.Erden	1	-	-	-	1	-	-	-	-	-	-	-	-	6	5
14 Gew.v.Steinen u.Erden;sonst.Bergb.	1	-	-	-	1	-	-	-	-	-	-	-	-	6	5
D Sachgütererzeugung	6	2	-	4	-	-	-	-	-	-	-	-	-	17	12
DD Be- u. Verarb. v. Holz (o.H.v.Möbeln)	2	-	-	2	-	-	-	-	-	-	-	-	-	8	6
20 Be- u. Verarb. v. Holz (o.H.v.Möbeln)	2	-	-	2	-	-	-	-	-	-	-	-	-	8	6
DE H.u.Verarb.v.Papier u.Pappe, Verlagsw.	1	1	-	-	-	-	-	-	-	-	-	-	-	1	-
22 Verlagsw., Druckerei,Vervielfältig.	1	1	-	-	-	-	-	-	-	-	-	-	-	1	-
DI H.u.Bearb.v.Glas,H.v.W.a.Stein.u.Erden	1	-	-	1	-	-	-	-	-	-	-	-	-	3	3
26 H.u.Bea.v.Glas,H.v.W.a.Stein.u.Erden	1	-	-	1	-	-	-	-	-	-	-	-	-	3	3
DN H.v.sonst. Erzeugnissen,Rückgewinnung	2	1	-	1	-	-	-	-	-	-	-	-	-	5	3
36 H.v.sonstigen Erzeugnissen	2	1	-	1	-	-	-	-	-	-	-	-	-	5	3
F Bauwesen	4	-	1	-	3	-	-	-	-	-	-	-	-	26	22
FA Bauwesen	4	-	1	-	3	-	-	-	-	-	-	-	-	26	22
45 Bauwesen	4	-	1	-	3	-	-	-	-	-	-	-	-	26	22
G Handel, Rep. v.Kfz u.Gebrauchsgütern	6	3	-	2	-	1	-	-	-	-	-	-	-	27	22
GA Handel, Rep. v.Kfz u.Gebrauchsgütern	6	3	-	2	-	1	-	-	-	-	-	-	-	27	22
50 Kfz-Handel, Rep. v.Kfz, Tankstellen	2	-	-	1	-	1	-	-	-	-	-	-	-	20	18
51 Handelsvermittlung u.GH (o.H.m.Kfz)	1	1	-	-	-	-	-	-	-	-	-	-	-	1	-
52 EH (o.Kfz,o.Tankst.), Rep.v.Gebr.g.	3	2	-	1	-	-	-	-	-	-	-	-	-	6	4
H Beherbergungs- und Gaststättenw.	4	3	-	1	-	-	-	-	-	-	-	-	-	8	2
HA Beherbergungs- und Gaststättenw.	4	3	-	1	-	-	-	-	-	-	-	-	-	8	2
55 Beherbergungs- und Gaststättenw.	4	3	-	1	-	-	-	-	-	-	-	-	-	8	2
I Verkehr und Nachrichtenübermittlung	5	-	-	2	2	-	1	-	-	-	-	-	-	39	38
IA Verkehr und Nachrichtenübermittlung	5	-	-	2	2	-	1	-	-	-	-	-	-	39	38
60 Landverkehr,Transp. i. Rohrfernleit.	3	-	-	1	2	-	-	-	-	-	-	-	-	15	15
63 Hilfs-u.Nebentät.f.d.Verk., Reisebür.	1	-	-	-	-	-	1	-	-	-	-	-	-	21	20
64 Nachrichtenübermittlung	1	-	-	1	-	-	-	-	-	-	-	-	-	3	3
J Kredit- und Versicherungswesen	1	-	-	1	-	-	-	-	-	-	-	-	-	2	2
JA Kredit- und Versicherungswesen	1	-	-	1	-	-	-	-	-	-	-	-	-	2	2
65 Kreditwesen	1	-	-	1	-	-	-	-	-	-	-	-	-	2	2

Tabelle A5: Arbeitsstätten und Beschäftigte nach Gemeinden und Abteilungen der ÖNACE 1995

ÖNACE 1995	Arbeitsstätten insgesamt	davon mit ... unselbständig Beschäftigten										Beschäftigte insgesamt	darunter unselbst. Beschäftigte	
		0	1	2 - 4	5 - 9	10 - 19	20 - 49	50 - 99	100 - 199	200 - 499	500 - 999			1000 und mehr
K Realitätenwesen, Unternehmensdienstl.	7	4	-	1	-	-	2	-	-	-	-	-	73	67
KA Realitätenwesen, Unternehmensdienstl.	7	4	-	1	-	-	2	-	-	-	-	-	73	67
72 Datenverarbeitung u. Datenbanken	2	2	-	-	-	-	-	-	-	-	-	-	2	-
74 Erbring.v.unternehmensbez.Dienstl.	5	2	-	1	-	-	2	-	-	-	-	-	71	67
L Öffentl. Verwaltung, Sozialversich.	2	-	-	2	-	-	-	-	-	-	-	-	7	7
LA Öffentl. Verwaltung, Sozialversich.	2	-	-	2	-	-	-	-	-	-	-	-	7	7
75 Öffentl. Verwaltung, Sozialversich.	2	-	-	2	-	-	-	-	-	-	-	-	7	7
M Unterrichtswesen	2	-	-	1	1	-	-	-	-	-	-	-	11	11
MA Unterrichtswesen	2	-	-	1	1	-	-	-	-	-	-	-	11	11
80 Unterrichtswesen	2	-	-	1	1	-	-	-	-	-	-	-	11	11
O Erbring.v.sonst.öffentl.u.pers.Dienstl.	1	1	-	-	-	-	-	-	-	-	-	-	1	-
OA Erbring.v.sonst.öffentl.u.pers.Dienstl.	1	1	-	-	-	-	-	-	-	-	-	-	1	-
92 Kultur, Sport und Unterhaltung	1	1	-	-	-	-	-	-	-	-	-	-	1	-
61234 Pruggern														
zusammen	32	11	7	11	3	-	-	-	-	-	-	-	80	55
D Sachgütererzeugung	5	2	2	1	-	-	-	-	-	-	-	-	12	6
DB H.v.Textilien, Textilwaren u. Bekleidung	3	1	2	-	-	-	-	-	-	-	-	-	5	2
17 H.v.Textilien u.Textilwaren (o. Bekl.)	1	-	1	-	-	-	-	-	-	-	-	-	2	1
18 H.v.Bekleidung	2	1	1	-	-	-	-	-	-	-	-	-	3	1
DD Be- u. Verarb. v. Holz (o.H.v.Möbeln)	1	1	-	-	-	-	-	-	-	-	-	-	1	-
20 Be- u. Verarb. v. Holz (o.H.v.Möbeln)	1	1	-	-	-	-	-	-	-	-	-	-	1	-
DN H.v.sonst. Erzeugnissen,Rückgewinnung	1	-	-	1	-	-	-	-	-	-	-	-	6	4
36 H.v.sonstigen Erzeugnissen	1	-	-	1	-	-	-	-	-	-	-	-	6	4
E Energie- und Wasserversorgung	1	-	-	-	1	-	-	-	-	-	-	-	6	6
EA Energie- und Wasserversorgung	1	-	-	-	1	-	-	-	-	-	-	-	6	6
40 Energieversorgung	1	-	-	-	1	-	-	-	-	-	-	-	6	6
G Handel, Rep. v.Kfz u.Gebrauchsgütern	2	-	1	1	-	-	-	-	-	-	-	-	4	4
GA Handel, Rep. v.Kfz u.Gebrauchsgütern	2	-	1	1	-	-	-	-	-	-	-	-	4	4
52 EH (o.Kfz,o.Tankst.), Rep.v.Gebr.g.	2	-	1	1	-	-	-	-	-	-	-	-	4	4
H Beherbergungs- und Gaststättenw.	11	6	1	2	2	-	-	-	-	-	-	-	26	16
HA Beherbergungs- und Gaststättenw.	11	6	1	2	2	-	-	-	-	-	-	-	26	16
55 Beherbergungs- und Gaststättenw.	11	6	1	2	2	-	-	-	-	-	-	-	26	16
I Verkehr und Nachrichtenübermittlung	7	3	2	2	-	-	-	-	-	-	-	-	15	7
IA Verkehr und Nachrichtenübermittlung	7	3	2	2	-	-	-	-	-	-	-	-	15	7
60 Landverkehr,Transp. i. Rohrfernleit.	5	3	1	1	-	-	-	-	-	-	-	-	11	3
63 Hilfs-u.Nebentät.f.d.Verk., Reisebür.	1	-	1	-	-	-	-	-	-	-	-	-	1	1
64 Nachrichtenübermittlung	1	-	-	1	-	-	-	-	-	-	-	-	3	3
J Kredit- und Versicherungswesen	1	-	1	-	-	-	-	-	-	-	-	-	1	1
JA Kredit- und Versicherungswesen	1	-	1	-	-	-	-	-	-	-	-	-	1	1
65 Kreditwesen	1	-	1	-	-	-	-	-	-	-	-	-	1	1
L Öffentl. Verwaltung, Sozialversich.	1	-	-	1	-	-	-	-	-	-	-	-	2	2
LA Öffentl. Verwaltung, Sozialversich.	1	-	-	1	-	-	-	-	-	-	-	-	2	2
75 Öffentl. Verwaltung, Sozialversich.	1	-	-	1	-	-	-	-	-	-	-	-	2	2
M Unterrichtswesen	2	-	-	2	-	-	-	-	-	-	-	-	7	7
MA Unterrichtswesen	2	-	-	2	-	-	-	-	-	-	-	-	7	7
80 Unterrichtswesen	2	-	-	2	-	-	-	-	-	-	-	-	7	7

Tabelle A5: Arbeitsstätten und Beschäftigte nach Gemeinden und Abteilungen der ÖNACE 1995

ÖNACE 1995	Arbeitsstätten insgesamt	davon mit ... unselbständig Beschäftigten										Beschäftigte insgesamt	darunter unselbst. Beschäftigte	
		0	1	2 - 4	5 - 9	10 - 19	20 - 49	50 - 99	100 - 199	200 - 499	500 - 999			1000 und mehr
O Erbring.v.sonst.öffentl.u.pers.Dienstl.	2	-	-	2	-	-	-	-	-	-	-	-	7	6
OA Erbring.v.sonst.öffentl.u.pers.Dienstl.	2	-	-	2	-	-	-	-	-	-	-	-	7	6
92 Kultur, Sport und Unterhaltung	1	-	-	1	-	-	-	-	-	-	-	-	5	4
93 Erbring. v. sonst. Dienstleistungen	1	-	-	1	-	-	-	-	-	-	-	-	2	2
61235 Pürgg-Trautenfels														
zusammen	56	23	10	10	9	3	1	-	-	-	-	-	222	177
D Sachgütererzeugung	1	1	-	-	-	-	-	-	-	-	-	-	1	-
DI H.u.Bearb.v.Glas,H.v.W.a.Stein.u.Erden	1	1	-	-	-	-	-	-	-	-	-	-	1	-
26 H.u.Bea.v.Glas,H.v.W.a.Stein.u.Erden	1	1	-	-	-	-	-	-	-	-	-	-	1	-
F Bauwesen	2	2	-	-	-	-	-	-	-	-	-	-	2	-
FA Bauwesen	2	2	-	-	-	-	-	-	-	-	-	-	2	-
45 Bauwesen	2	2	-	-	-	-	-	-	-	-	-	-	2	-
G Handel, Rep. v.Kfz u.Gebrauchsgütern	16	7	3	1	3	2	-	-	-	-	-	-	71	56
GA Handel, Rep. v.Kfz u.Gebrauchsgütern	16	7	3	1	3	2	-	-	-	-	-	-	71	56
50 Kfz-Handel, Rep. v.Kfz, Tankstellen	6	1	1	1	2	1	-	-	-	-	-	-	38	33
51 Handelsvermittlung u.GH (o.H.m.Kfz)	7	3	2	-	1	1	-	-	-	-	-	-	29	23
52 EH (o.Kfz,o.Tankst.), Rep.v.Gebr.g.	3	3	-	-	-	-	-	-	-	-	-	-	4	-
H Beherbergungs- und Gaststättenw.	18	7	5	4	2	-	-	-	-	-	-	-	48	30
HA Beherbergungs- und Gaststättenw.	18	7	5	4	2	-	-	-	-	-	-	-	48	30
55 Beherbergungs- und Gaststättenw.	18	7	5	4	2	-	-	-	-	-	-	-	48	30
I Verkehr und Nachrichtenübermittlung	5	1	1	3	-	-	-	-	-	-	-	-	16	13
IA Verkehr und Nachrichtenübermittlung	5	1	1	3	-	-	-	-	-	-	-	-	16	13
60 Landverkehr,Transp. i. Rohrfernleit.	3	1	-	2	-	-	-	-	-	-	-	-	11	8
63 Hilfs-u.Nebentät.f.d.Verk., Reisebür.	1	-	1	-	-	-	-	-	-	-	-	-	1	1
64 Nachrichtenübermittlung	1	-	-	1	-	-	-	-	-	-	-	-	4	4
J Kredit- und Versicherungswesen	2	1	-	1	-	-	-	-	-	-	-	-	3	2
JA Kredit- und Versicherungswesen	2	1	-	1	-	-	-	-	-	-	-	-	3	2
65 Kreditwesen	1	-	-	1	-	-	-	-	-	-	-	-	2	2
67 M.d.Kredit-u.Vers.w.verbund.Tätigk.	1	1	-	-	-	-	-	-	-	-	-	-	1	-
K Realitätenwesen, Unternehmensdienstl.	3	3	-	-	-	-	-	-	-	-	-	-	3	-
KA Realitätenwesen, Unternehmensdienstl.	3	3	-	-	-	-	-	-	-	-	-	-	3	-
72 Datenverarbeitung u. Datenbanken	1	1	-	-	-	-	-	-	-	-	-	-	1	-
74 Erbring.v.unternehmensbez.Dienstl.	2	2	-	-	-	-	-	-	-	-	-	-	2	-
L Öffentl. Verwaltung, Sozialversich.	2	-	-	-	2	-	-	-	-	-	-	-	14	14
LA Öffentl. Verwaltung, Sozialversich.	2	-	-	-	2	-	-	-	-	-	-	-	14	14
75 Öffentl. Verwaltung, Sozialversich.	2	-	-	-	2	-	-	-	-	-	-	-	14	14
M Unterrichtswesen	2	-	-	1	1	-	-	-	-	-	-	-	8	8
MA Unterrichtswesen	2	-	-	1	1	-	-	-	-	-	-	-	8	8
80 Unterrichtswesen	2	-	-	1	1	-	-	-	-	-	-	-	8	8
N Gesundheits-, Veterinär- u. Sozialw.	3	1	1	-	-	-	1	-	-	-	-	-	33	31
NA Gesundheits-, Veterinär- u. Sozialw.	3	1	1	-	-	-	1	-	-	-	-	-	33	31
85 Gesundheits-, Veterinär- u. Sozialw.	3	1	1	-	-	-	1	-	-	-	-	-	33	31
O Erbring.v.sonst.öffentl.u.pers.Dienstl.	2	-	-	-	1	1	-	-	-	-	-	-	23	23
OA Erbring.v.sonst.öffentl.u.pers.Dienstl.	2	-	-	-	1	1	-	-	-	-	-	-	23	23
91 Interessenvertretungen, Vereine	1	-	-	-	-	1	-	-	-	-	-	-	15	15
92 Kultur, Sport und Unterhaltung	1	-	-	-	1	-	-	-	-	-	-	-	8	8

Tabelle A5: Arbeitsstätten und Beschäftigte nach Gemeinden und Abteilungen der ÖNACE 1995

ÖNACE 1995	Arbeitsstätten insgesamt	davon mit ... unselbständig Beschäftigten										Beschäftigte insgesamt	darunter unselbst. Beschäftigte	
		0	1	2 - 4	5 - 9	10 - 19	20 - 49	50 - 99	100 - 199	200 - 499	500 - 999			1000 und mehr
61236 Ramsau am Dachstein														
zusammen	284	123	67	65	15	10	4	-	-	-	-	-	847	556
D Sachgütererzeugung	13	2	3	6	1	-	1	-	-	-	-	-	63	46
DA H.v.Nahrungsm.u.Getränken,Tabakverarb.	3	-	1	1	1	-	-	-	-	-	-	-	14	10
15 H.v.Nahr.- u.Genussm.; Getränken	3	-	1	1	1	-	-	-	-	-	-	-	14	10
DB H.v.Textilien, Textilwaren u. Bekleidung	1	-	-	-	-	-	1	-	-	-	-	-	23	22
17 H.v.Textilien u.Textilwaren (o. Bekl.)	1	-	-	-	-	-	1	-	-	-	-	-	23	22
DD Be- u. Verarb. v. Holz (o.H.v.Möbeln)	1	-	-	1	-	-	-	-	-	-	-	-	2	2
20 Be- u. Verarb. v. Holz (o.H.v.Möbeln)	1	-	-	1	-	-	-	-	-	-	-	-	2	2
DE H.u.Verarb.v.Papier u.Pappe, Verlagsw.	1	1	-	-	-	-	-	-	-	-	-	-	2	-
22 Verlagsw., Druckerei,Vervielfältig.	1	1	-	-	-	-	-	-	-	-	-	-	2	-
DJ Metallerz.u.-bearbeitung, H.v.Metallerz.	2	-	-	2	-	-	-	-	-	-	-	-	9	6
28 H.v.Metallerzeugnissen	2	-	-	2	-	-	-	-	-	-	-	-	9	6
DN H.v.sonst. Erzeugnissen,Rückgewinnung	5	1	2	2	-	-	-	-	-	-	-	-	13	6
36 H.v.sonstigen Erzeugnissen	5	1	2	2	-	-	-	-	-	-	-	-	13	6
E Energie- und Wasserversorgung	1	-	-	1	-	-	-	-	-	-	-	-	4	4
EA Energie- und Wasserversorgung	1	-	-	1	-	-	-	-	-	-	-	-	4	4
41 Wasserversorgung	1	-	-	1	-	-	-	-	-	-	-	-	4	4
F Bauwesen	6	2	1	1	2	-	-	-	-	-	-	-	23	17
FA Bauwesen	6	2	1	1	2	-	-	-	-	-	-	-	23	17
45 Bauwesen	6	2	1	1	2	-	-	-	-	-	-	-	23	17
G Handel, Rep. v.Kfz u.Gebrauchsgütern	38	12	12	7	4	2	1	-	-	-	-	-	136	104
GA Handel, Rep. v.Kfz u.Gebrauchsgütern	38	12	12	7	4	2	1	-	-	-	-	-	136	104
50 Kfz-Handel, Rep. v.Kfz, Tankstellen	3	1	-	-	1	1	-	-	-	-	-	-	20	18
51 Handelsvermittlung u.GH (o.H.m.Kfz)	7	2	3	1	1	-	-	-	-	-	-	-	20	13
52 EH (o.Kfz,o.Tankst.), Rep.v.Gebr.g.	28	9	9	6	2	1	1	-	-	-	-	-	96	73
H Beherbergungs- und Gaststättenw.	177	87	41	41	4	4	-	-	-	-	-	-	427	226
HA Beherbergungs- und Gaststättenw.	177	87	41	41	4	4	-	-	-	-	-	-	427	226
55 Beherbergungs- und Gaststättenw.	177	87	41	41	4	4	-	-	-	-	-	-	427	226
I Verkehr und Nachrichtenübermittlung	14	5	2	3	1	1	2	-	-	-	-	-	81	73
IA Verkehr und Nachrichtenübermittlung	14	5	2	3	1	1	2	-	-	-	-	-	81	73
60 Landverkehr,Transp. i. Rohrfernleit.	10	4	2	2	-	-	2	-	-	-	-	-	55	48
61 Schifffahrt	1	1	-	-	-	-	-	-	-	-	-	-	1	-
63 Hilfs-u.Nebentät.f.d.Verk., Reisebür.	2	-	-	1	1	-	-	-	-	-	-	-	12	12
64 Nachrichtenübermittlung	1	-	-	-	-	1	-	-	-	-	-	-	13	13
J Kredit- und Versicherungswesen	2	-	-	1	-	1	-	-	-	-	-	-	19	19
JA Kredit- und Versicherungswesen	2	-	-	1	-	1	-	-	-	-	-	-	19	19
65 Kreditwesen	2	-	-	1	-	1	-	-	-	-	-	-	19	19
K Realitätenwesen, Unternehmensdienstl.	9	8	1	-	-	-	-	-	-	-	-	-	10	1
KA Realitätenwesen, Unternehmensdienstl.	9	8	1	-	-	-	-	-	-	-	-	-	10	1
71 Vermiet.bewegl.Sachen o.Bed.pers.	1	1	-	-	-	-	-	-	-	-	-	-	1	-
74 Erbring.v.unternehmensbez.Dienstl.	8	7	1	-	-	-	-	-	-	-	-	-	9	1
L Öffentl. Verwaltung, Sozialversich.	2	-	-	1	-	1	-	-	-	-	-	-	18	18
LA Öffentl. Verwaltung, Sozialversich.	2	-	-	1	-	1	-	-	-	-	-	-	18	18
75 Öffentl. Verwaltung, Sozialversich.	2	-	-	1	-	1	-	-	-	-	-	-	18	18
M Unterrichtswesen	3	-	-	1	1	1	-	-	-	-	-	-	23	21
MA Unterrichtswesen	3	-	-	1	1	1	-	-	-	-	-	-	23	21
80 Unterrichtswesen	3	-	-	1	1	1	-	-	-	-	-	-	23	21

Tabelle A5: Arbeitsstätten und Beschäftigte nach Gemeinden und Abteilungen der ÖNACE 1995

ÖNACE 1995	Arbeitsstätten insgesamt	davon mit ... unselbständig Beschäftigten											Beschäftigte insgesamt	darunter unselbst. Beschäftigte
		0	1	2 - 4	5 - 9	10 - 19	20 - 49	50 - 99	100 - 199	200 - 499	500 - 999	1000 und mehr		
N Gesundheits-, Veterinär- u. Sozialw.	6	-	4	2	-	-	-	-	-	-	-	-	16	10
NA Gesundheits-, Veterinär- u. Sozialw.	6	-	4	2	-	-	-	-	-	-	-	-	16	10
85 Gesundheits-, Veterinär- u. Sozialw.	6	-	4	2	-	-	-	-	-	-	-	-	16	10
O Erbring.v.sonst.öffentl.u.pers.Dienstl.	13	7	3	1	2	-	-	-	-	-	-	-	27	17
OA Erbring.v.sonst.öffentl.u.pers.Dienstl.	13	7	3	1	2	-	-	-	-	-	-	-	27	17
90 Abwasser- u.Abfallbes.u.s.Entsorg.	1	-	1	-	-	-	-	-	-	-	-	-	1	1
92 Kultur, Sport und Unterhaltung	8	5	2	-	1	-	-	-	-	-	-	-	15	8
93 Erbring. v. sonst. Dienstleistungen	4	2	-	1	1	-	-	-	-	-	-	-	11	8
61237 Rohrmoos-Untertal														
zusammen	178	90	33	43	8	4	-	-	-	-	-	-	415	243
D Sachgütererzeugung	3	2	-	1	-	-	-	-	-	-	-	-	7	4
DB H.v.Textilien, Textilwaren u. Bekleidung	1	1	-	-	-	-	-	-	-	-	-	-	1	-
18 H.v.Bekleidung	1	1	-	-	-	-	-	-	-	-	-	-	1	-
DD Be- u. Verarb. v. Holz (o.H.v.Möbeln)	1	1	-	-	-	-	-	-	-	-	-	-	1	-
20 Be- u. Verarb. v. Holz (o.H.v.Möbeln)	1	1	-	-	-	-	-	-	-	-	-	-	1	-
DN H.v.sonst. Erzeugnissen,Rückgewinnung	1	-	-	1	-	-	-	-	-	-	-	-	5	4
36 H.v.sonstigen Erzeugnissen	1	-	-	1	-	-	-	-	-	-	-	-	5	4
E Energie- und Wasserversorgung	1	1	-	-	-	-	-	-	-	-	-	-	2	-
EA Energie- und Wasserversorgung	1	1	-	-	-	-	-	-	-	-	-	-	2	-
40 Energieversorgung	1	1	-	-	-	-	-	-	-	-	-	-	2	-
F Bauwesen	2	1	-	-	-	1	-	-	-	-	-	-	14	12
FA Bauwesen	2	1	-	-	-	1	-	-	-	-	-	-	14	12
45 Bauwesen	2	1	-	-	-	1	-	-	-	-	-	-	14	12
G Handel, Rep. v.Kfz u.Gebrauchsgütern	6	3	-	3	-	-	-	-	-	-	-	-	12	8
GA Handel, Rep. v.Kfz u.Gebrauchsgütern	6	3	-	3	-	-	-	-	-	-	-	-	12	8
52 EH (o.Kfz,o.Tankst.), Rep.v.Gebr.g.	6	3	-	3	-	-	-	-	-	-	-	-	12	8
H Beherbergungs- und Gaststättenw.	115	59	26	23	4	3	-	-	-	-	-	-	282	143
HA Beherbergungs- und Gaststättenw.	115	59	26	23	4	3	-	-	-	-	-	-	282	143
55 Beherbergungs- und Gaststättenw.	115	59	26	23	4	3	-	-	-	-	-	-	282	143
I Verkehr und Nachrichtenübermittlung	28	11	5	10	2	-	-	-	-	-	-	-	51	43
IA Verkehr und Nachrichtenübermittlung	28	11	5	10	2	-	-	-	-	-	-	-	51	43
60 Landverkehr,Transp. i. Rohrfernleit.	25	11	5	7	2	-	-	-	-	-	-	-	44	36
63 Hilfs-u.Nebentät.f.d.Verk., Reisebür.	3	-	-	3	-	-	-	-	-	-	-	-	7	7
J Kredit- und Versicherungswesen	1	1	-	-	-	-	-	-	-	-	-	-	1	-
JA Kredit- und Versicherungswesen	1	1	-	-	-	-	-	-	-	-	-	-	1	-
67 M.d.Kredit-u.Vers.w.verbund.Tätigk.	1	1	-	-	-	-	-	-	-	-	-	-	1	-
K Realitätenwesen, Unternehmensdienstl.	8	5	1	2	-	-	-	-	-	-	-	-	14	8
KA Realitätenwesen, Unternehmensdienstl.	8	5	1	2	-	-	-	-	-	-	-	-	14	8
70 Realitätenwesen	1	-	-	1	-	-	-	-	-	-	-	-	3	3
71 Vermiet.bewegl.Sachen o.Bed.pers.	2	1	-	1	-	-	-	-	-	-	-	-	5	4
72 Datenverarbeitung u. Datenbanken	2	2	-	-	-	-	-	-	-	-	-	-	2	-
74 Erbring.v.unternehmensbez.Dienstl.	3	2	1	-	-	-	-	-	-	-	-	-	4	1
L Öffentl. Verwaltung, Sozialversich.	2	-	-	1	1	-	-	-	-	-	-	-	10	10
LA Öffentl. Verwaltung, Sozialversich.	2	-	-	1	1	-	-	-	-	-	-	-	10	10
75 Öffentl. Verwaltung, Sozialversich.	2	-	-	1	1	-	-	-	-	-	-	-	10	10
M Unterrichtswesen	2	-	-	1	1	-	-	-	-	-	-	-	9	9
MA Unterrichtswesen	2	-	-	1	1	-	-	-	-	-	-	-	9	9
80 Unterrichtswesen	2	-	-	1	1	-	-	-	-	-	-	-	9	9

Tabelle A5: Arbeitsstätten und Beschäftigte nach Gemeinden und Abteilungen der ÖNACE 1995

ÖNACE 1995	Arbeitsstätten insgesamt	davon mit ... unselbständig Beschäftigten											Beschäftigte insgesamt	darunter unselbst. Beschäftigte	
		0	1	2 - 4	5 - 9	10 - 19	20 - 49	50 - 99	100 - 199	200 - 499	500 - 999	1000 und mehr			
O Erbring.v.sonst.öffentl.u.pers.Dienstl.	10	7	1	2	-	-	-	-	-	-	-	-	-	13	6
OA Erbring.v.sonst.öffentl.u.pers.Dienstl.	10	7	1	2	-	-	-	-	-	-	-	-	-	13	6
92 Kultur, Sport und Unterhaltung	7	5	1	1	-	-	-	-	-	-	-	-	-	8	4
93 Erbring. v. sonst. Dienstleistungen	3	2	-	1	-	-	-	-	-	-	-	-	-	5	2
61238 Rottenmann															
zusammen	216	61	29	59	31	19	10	3	2	2	-	-	-	2464	2306
C Bergbau;Gewinn.v.Steinen u.Erden	1	-	-	-	-	1	-	-	-	-	-	-	-	13	13
CB Erzbergb., Gewinnung v.Steinen u.Erden	1	-	-	-	-	1	-	-	-	-	-	-	-	13	13
14 Gew.v.Steinen u.Erden;sonst.Bergb.	1	-	-	-	-	1	-	-	-	-	-	-	-	13	13
D Sachgütererzeugung	15	-	1	6	2	1	2	1	1	1	-	-	-	757	745
DA H.v.Nahrungsm.u.Getränken,Tabakverarb.	5	-	-	2	1	1	1	-	-	-	-	-	-	46	43
15 H.v.Nahr.- u.Genussm.; Getränken	5	-	-	2	1	1	1	-	-	-	-	-	-	46	43
DD Be- u. Verarb. v. Holz (o.H.v.Möbeln)	1	-	-	-	-	-	1	-	-	-	-	-	-	36	32
20 Be- u. Verarb. v. Holz (o.H.v.Möbeln)	1	-	-	-	-	-	1	-	-	-	-	-	-	36	32
DE H.u.Verarb.v.Papier u.Pappe, Verlagsw.	1	-	1	-	-	-	-	-	-	-	-	-	-	2	1
22 Verlagsw., Druckerei,Vervielfältig.	1	-	1	-	-	-	-	-	-	-	-	-	-	2	1
DI H.u.Bearb.v.Glas,H.v.W.a.Stein.u.Erden	3	-	-	2	1	-	-	-	-	-	-	-	-	14	12
26 H.u.Bea.v.Glas,H.v.W.a.Stein.u.Erden	3	-	-	2	1	-	-	-	-	-	-	-	-	14	12
DJ Metallerg.u.-bearbeitung, H.v.Metallerg.	1	-	-	1	-	-	-	-	-	-	-	-	-	4	3
28 H.v.Metallergzeugnissen	1	-	-	1	-	-	-	-	-	-	-	-	-	4	3
DK Maschinenbau	1	-	-	-	-	-	-	-	-	1	-	-	-	460	460
29 Maschinenbau	1	-	-	-	-	-	-	-	-	1	-	-	-	460	460
DL H.v.Büromasch., Datenverarb.ger.	1	-	-	-	-	-	-	-	1	-	-	-	-	105	105
31 H.v.Ger.d.Elektrizitätserz., -verteil.	1	-	-	-	-	-	-	-	1	-	-	-	-	105	105
DN H.v.sonst. Erzeugnissen,Rückgewinnung	2	-	-	1	-	-	-	1	-	-	-	-	-	90	89
36 H.v.sonstigen Erzeugnissen	2	-	-	1	-	-	-	1	-	-	-	-	-	90	89
E Energie- und Wasserversorgung	4	1	1	1	-	-	1	-	-	-	-	-	-	29	28
EA Energie- und Wasserversorgung	4	1	1	1	-	-	1	-	-	-	-	-	-	29	28
40 Energieversorgung	4	1	1	1	-	-	1	-	-	-	-	-	-	29	28
F Bauwesen	23	1	1	9	6	4	1	-	1	-	-	-	-	280	260
FA Bauwesen	23	1	1	9	6	4	1	-	1	-	-	-	-	280	260
45 Bauwesen	23	1	1	9	6	4	1	-	1	-	-	-	-	280	260
G Handel, Rep. v.Kfz u.Gebrauchsgütern	52	18	7	15	4	7	-	1	-	-	-	-	-	278	243
GA Handel, Rep. v.Kfz u.Gebrauchsgütern	52	18	7	15	4	7	-	1	-	-	-	-	-	278	243
50 Kfz-Handel, Rep. v.Kfz, Tankstellen	7	1	3	1	-	2	-	-	-	-	-	-	-	41	35
51 Handelsvermittlung u.GH (o.H.m.Kfz)	11	4	1	4	-	1	-	1	-	-	-	-	-	100	93
52 EH (o.Kfz,o.Tankst.), Rep.v.Gebr.g.	34	13	3	10	4	4	-	-	-	-	-	-	-	137	115
H Beherbergungs- und Gaststättenw.	30	18	4	6	2	-	-	-	-	-	-	-	-	75	36
HA Beherbergungs- und Gaststättenw.	30	18	4	6	2	-	-	-	-	-	-	-	-	75	36
55 Beherbergungs- und Gaststättenw.	30	18	4	6	2	-	-	-	-	-	-	-	-	75	36
I Verkehr und Nachrichtenübermittlung	14	2	2	5	3	2	-	-	-	-	-	-	-	83	75
IA Verkehr und Nachrichtenübermittlung	14	2	2	5	3	2	-	-	-	-	-	-	-	83	75
60 Landverkehr,Transp. i. Rohrfernleit.	8	1	2	2	3	-	-	-	-	-	-	-	-	37	31
63 Hilfs-u.Nebentät.f.d.Verk., Reisebür.	4	1	-	2	-	1	-	-	-	-	-	-	-	26	24
64 Nachrichtenübermittlung	2	-	-	1	-	1	-	-	-	-	-	-	-	20	20
J Kredit- und Versicherungswesen	11	2	2	2	4	-	1	-	-	-	-	-	-	67	63
JA Kredit- und Versicherungswesen	11	2	2	2	4	-	1	-	-	-	-	-	-	67	63
65 Kreditwesen	3	-	-	-	2	-	1	-	-	-	-	-	-	43	43

Tabelle A5: Arbeitsstätten und Beschäftigte nach Gemeinden und Abteilungen der ÖNACE 1995

ÖNACE 1995	Arbeitsstätten insgesamt	davon mit ... unselbständig Beschäftigten											Beschäftigte insgesamt	darunter unselbst. Beschäftigte
		0	1	2 - 4	5 - 9	10 - 19	20 - 49	50 - 99	100 - 199	200 - 499	500 - 999	1000 und mehr		
66 Versicherungswesen	4	-	1	1	2	-	-	-	-	-	-	-	17	17
67 M.d.Kredit-u.Vers.w.verbund.Tätigk.	4	2	1	1	-	-	-	-	-	-	-	-	7	3
K Realitätenwesen, Unternehmensdienstl.	26	12	4	3	5	-	1	1	-	-	-	-	153	134
KA Realitätenwesen, Unternehmensdienstl.	26	12	4	3	5	-	1	1	-	-	-	-	153	134
70 Realitätenwesen	5	3	-	1	-	-	-	1	-	-	-	-	76	73
72 Datenverarbeitung u. Datenbanken	5	4	-	-	-	-	1	-	-	-	-	-	28	23
74 Erbring.v.unternehmensbez.Dienstl.	16	5	4	2	5	-	-	-	-	-	-	-	49	38
L Öffentl. Verwaltung, Sozialversich.	3	-	-	-	1	1	1	-	-	-	-	-	46	46
LA Öffentl. Verwaltung, Sozialversich.	3	-	-	-	1	1	1	-	-	-	-	-	46	46
75 Öffentl. Verwaltung, Sozialversich.	3	-	-	-	1	1	1	-	-	-	-	-	46	46
M Unterrichtswesen	7	-	1	2	2	-	2	-	-	-	-	-	82	82
MA Unterrichtswesen	7	-	1	2	2	-	2	-	-	-	-	-	82	82
80 Unterrichtswesen	7	-	1	2	2	-	2	-	-	-	-	-	82	82
N Gesundheits-, Veterinär- u. Sozialw.	17	3	2	5	2	3	1	-	-	1	-	-	574	564
NA Gesundheits-, Veterinär- u. Sozialw.	17	3	2	5	2	3	1	-	-	1	-	-	574	564
85 Gesundheits-, Veterinär- u. Sozialw.	17	3	2	5	2	3	1	-	-	1	-	-	574	564
O Erbring.v.sonst.öffentl.u.pers.Dienstl.	13	4	4	5	-	-	-	-	-	-	-	-	27	17
OA Erbring.v.sonst.öffentl.u.pers.Dienstl.	13	4	4	5	-	-	-	-	-	-	-	-	27	17
90 Abwasser- u.Abfallbes.u.s.Entsorg.	3	1	1	1	-	-	-	-	-	-	-	-	5	4
91 Interessenvertretungen, Vereine	1	-	-	1	-	-	-	-	-	-	-	-	2	2
92 Kultur, Sport und Unterhaltung	2	1	1	-	-	-	-	-	-	-	-	-	2	1
93 Erbring. v. sonst. Dienstleistungen	7	2	2	3	-	-	-	-	-	-	-	-	18	10
61239 St. Gallen														
zusammen	82	29	12	21	13	4	1	1	1	-	-	-	499	439
C Bergbau;Gewinn.v.Steinen u.Erden	1	-	-	1	-	-	-	-	-	-	-	-	4	4
CB Erzbergb., Gewinnung v.Steinen u.Erden	1	-	-	1	-	-	-	-	-	-	-	-	4	4
14 Gew.v.Steinen u.Erden;sonst.Bergb.	1	-	-	1	-	-	-	-	-	-	-	-	4	4
D Sachgütererzeugung	9	3	2	1	1	-	-	1	1	-	-	-	221	216
DA H.v.Nahrungsm.u.Getränken,Tabakverarb.	2	-	-	1	1	-	-	-	-	-	-	-	11	10
15 H.v.Nahr.- u.Genussm.; Getränken	2	-	-	1	1	-	-	-	-	-	-	-	11	10
DB H.v.Textilien, Textilwaren u. Bekleidung	2	2	-	-	-	-	-	-	-	-	-	-	2	-
18 H.v.Bekleidung	2	2	-	-	-	-	-	-	-	-	-	-	2	-
DD Be- u. Verarb. v. Holz (o.H.v.Möbeln)	1	-	1	-	-	-	-	-	-	-	-	-	1	1
20 Be- u. Verarb. v. Holz (o.H.v.Möbeln)	1	-	1	-	-	-	-	-	-	-	-	-	1	1
DH H.v.Gummi- und Kunststoffwaren	1	-	-	-	-	-	-	-	1	-	-	-	109	108
25 H.v.Gummi- und Kunststoffwaren	1	-	-	-	-	-	-	-	1	-	-	-	109	108
DJ Metallierz.u.-bearbeitung, H.v.Metallierz.	1	-	-	-	-	-	-	1	-	-	-	-	96	96
28 H.v.Metallzerzeugnissen	1	-	-	-	-	-	-	1	-	-	-	-	96	96
DN H.v.sonst. Erzeugnissen,Rückgewinnung	2	1	1	-	-	-	-	-	-	-	-	-	2	1
36 H.v.sonstigen Erzeugnissen	2	1	1	-	-	-	-	-	-	-	-	-	2	1
F Bauwesen	7	2	2	1	-	1	1	-	-	-	-	-	51	46
FA Bauwesen	7	2	2	1	-	1	1	-	-	-	-	-	51	46
45 Bauwesen	7	2	2	1	-	1	1	-	-	-	-	-	51	46
G Handel, Rep. v.Kfz u.Gebrauchsgütern	20	9	3	4	1	3	-	-	-	-	-	-	73	57
GA Handel, Rep. v.Kfz u.Gebrauchsgütern	20	9	3	4	1	3	-	-	-	-	-	-	73	57
50 Kfz-Handel, Rep. v.Kfz, Tankstellen	1	-	-	-	-	1	-	-	-	-	-	-	11	10
51 Handelsvermittlung u.GH (o.H.m.Kfz)	2	1	-	-	-	1	-	-	-	-	-	-	19	17
52 EH (o.Kfz,o.Tankst.), Rep.v.Gebr.g.	17	8	3	4	1	1	-	-	-	-	-	-	43	30

Tabelle A5: Arbeitsstätten und Beschäftigte nach Gemeinden und Abteilungen der ÖNACE 1995

ÖNACE 1995	Arbeitsstätten insgesamt	davon mit ... unselbständig Beschäftigten											Beschäftigte insgesamt	darunter unselbst. Beschäftigte	
		0	1	2 - 4	5 - 9	10 - 19	20 - 49	50 - 99	100 - 199	200 - 499	500 - 999	1000 und mehr			
H Beherbergungs- und Gaststättenw.	11	5	2	1	3	-	-	-	-	-	-	-	-	40	28
HA Beherbergungs- und Gaststättenw.	11	5	2	1	3	-	-	-	-	-	-	-	-	40	28
55 Beherbergungs- und Gaststättenw.	11	5	2	1	3	-	-	-	-	-	-	-	-	40	28
I Verkehr und Nachrichtenübermittlung	6	-	2	3	1	-	-	-	-	-	-	-	-	18	15
IA Verkehr und Nachrichtenübermittlung	6	-	2	3	1	-	-	-	-	-	-	-	-	18	15
60 Landverkehr, Transp. i. Rohrfernleit.	3	-	1	2	-	-	-	-	-	-	-	-	-	8	5
63 Hilfs- u. Nebentät. f. d. Verk., Reisebür.	1	-	1	-	-	-	-	-	-	-	-	-	-	1	1
64 Nachrichtenübermittlung	2	-	-	1	1	-	-	-	-	-	-	-	-	9	9
J Kredit- und Versicherungswesen	3	-	-	1	2	-	-	-	-	-	-	-	-	14	14
JA Kredit- und Versicherungswesen	3	-	-	1	2	-	-	-	-	-	-	-	-	14	14
65 Kreditwesen	2	-	-	1	1	-	-	-	-	-	-	-	-	9	9
66 Versicherungswesen	1	-	-	-	1	-	-	-	-	-	-	-	-	5	5
K Realitätenwesen, Unternehmensdienstl.	10	7	-	3	-	-	-	-	-	-	-	-	-	18	8
KA Realitätenwesen, Unternehmensdienstl.	10	7	-	3	-	-	-	-	-	-	-	-	-	18	8
70 Realitätenwesen	1	1	-	-	-	-	-	-	-	-	-	-	-	1	-
71 Vermiet. bewegl. Sachen o. Bed. pers.	1	1	-	-	-	-	-	-	-	-	-	-	-	1	-
72 Datenverarbeitung u. Datenbanken	1	1	-	-	-	-	-	-	-	-	-	-	-	1	-
74 Erbring. v. unternehmensbez. Dienstl.	7	4	-	3	-	-	-	-	-	-	-	-	-	15	8
L Öffentl. Verwaltung, Sozialversich.	3	-	-	1	2	-	-	-	-	-	-	-	-	19	19
LA Öffentl. Verwaltung, Sozialversich.	3	-	-	1	2	-	-	-	-	-	-	-	-	19	19
75 Öffentl. Verwaltung, Sozialversich.	3	-	-	1	2	-	-	-	-	-	-	-	-	19	19
M Unterrichtswesen	2	-	-	1	1	-	-	-	-	-	-	-	-	10	10
MA Unterrichtswesen	2	-	-	1	1	-	-	-	-	-	-	-	-	10	10
80 Unterrichtswesen	2	-	-	1	1	-	-	-	-	-	-	-	-	10	10
N Gesundheits-, Veterinär- u. Sozialw.	2	-	-	1	1	-	-	-	-	-	-	-	-	10	9
NA Gesundheits-, Veterinär- u. Sozialw.	2	-	-	1	1	-	-	-	-	-	-	-	-	10	9
85 Gesundheits-, Veterinär- u. Sozialw.	2	-	-	1	1	-	-	-	-	-	-	-	-	10	9
O Erbring. v. sonst. öffentl. u. pers. Dienstl.	8	3	1	3	1	-	-	-	-	-	-	-	-	21	13
OA Erbring. v. sonst. öffentl. u. pers. Dienstl.	8	3	1	3	1	-	-	-	-	-	-	-	-	21	13
91 Interessenvertretungen, Vereine	1	-	-	1	-	-	-	-	-	-	-	-	-	2	2
92 Kultur, Sport und Unterhaltung	4	2	1	1	-	-	-	-	-	-	-	-	-	8	3
93 Erbring. v. sonst. Dienstleistungen	3	1	-	1	1	-	-	-	-	-	-	-	-	11	8
61240 St. Martin am Grimming															
zusammen	29	8	10	6	4	-	1	-	-	-	-	-	-	87	69
D Sachgütererzeugung	3	-	1	1	-	-	1	-	-	-	-	-	-	25	24
DI H. u. Bearb. v. Glas, H. v. W. a. Stein u. Erden	2	-	-	1	-	-	1	-	-	-	-	-	-	23	23
26 H. u. Bea. v. Glas, H. v. W. a. Stein u. Erden	2	-	-	1	-	-	1	-	-	-	-	-	-	23	23
DN H. v. sonst. Erzeugnissen, Rückgewinnung	1	-	1	-	-	-	-	-	-	-	-	-	-	2	1
36 H. v. sonstigen Erzeugnissen	1	-	1	-	-	-	-	-	-	-	-	-	-	2	1
E Energie- und Wasserversorgung	1	-	1	-	-	-	-	-	-	-	-	-	-	2	1
EA Energie- und Wasserversorgung	1	-	1	-	-	-	-	-	-	-	-	-	-	2	1
40 Energieversorgung	1	-	1	-	-	-	-	-	-	-	-	-	-	2	1
G Handel, Rep. v. Kfz u. Gebrauchsgütern	4	3	1	-	-	-	-	-	-	-	-	-	-	5	1
GA Handel, Rep. v. Kfz u. Gebrauchsgütern	4	3	1	-	-	-	-	-	-	-	-	-	-	5	1
50 Kfz-Handel, Rep. v. Kfz, Tankstellen	1	1	-	-	-	-	-	-	-	-	-	-	-	1	-
51 Handelsvermittlung u. GH (o. H. m. Kfz)	2	2	-	-	-	-	-	-	-	-	-	-	-	2	-
52 EH (o. Kfz, o. Tankst.), Rep. v. Gebr. g.	1	-	1	-	-	-	-	-	-	-	-	-	-	2	1

Tabelle A5: Arbeitsstätten und Beschäftigte nach Gemeinden und Abteilungen der ÖNACE 1995

ÖNACE 1995	Arbeitsstätten insgesamt	davon mit ... unselbständig Beschäftigten											Beschäftigte insgesamt	darunter unselbst. Beschäftigte
		0	1	2 - 4	5 - 9	10 - 19	20 - 49	50 - 99	100 - 199	200 - 499	500 - 999	1000 und mehr		
H Beherbergungs- und Gaststättenw.	9	4	3	1	1	-	-	-	-	-	-	-	21	12
HA Beherbergungs- und Gaststättenw.	9	4	3	1	1	-	-	-	-	-	-	-	21	12
55 Beherbergungs- und Gaststättenw.	9	4	3	1	1	-	-	-	-	-	-	-	21	12
I Verkehr und Nachrichtenübermittlung	2	-	-	1	1	-	-	-	-	-	-	-	11	11
IA Verkehr und Nachrichtenübermittlung	2	-	-	1	1	-	-	-	-	-	-	-	11	11
60 Landverkehr, Transp. i. Rohrfernleit.	1	-	-	-	1	-	-	-	-	-	-	-	8	8
64 Nachrichtenübermittlung	1	-	-	1	-	-	-	-	-	-	-	-	3	3
J Kredit- und Versicherungswesen	1	-	-	1	-	-	-	-	-	-	-	-	2	2
JA Kredit- und Versicherungswesen	1	-	-	1	-	-	-	-	-	-	-	-	2	2
65 Kreditwesen	1	-	-	1	-	-	-	-	-	-	-	-	2	2
K Realitätenwesen, Unternehmensdienstl.	3	1	2	-	-	-	-	-	-	-	-	-	5	2
KA Realitätenwesen, Unternehmensdienstl.	3	1	2	-	-	-	-	-	-	-	-	-	5	2
72 Datenverarbeitung u. Datenbanken	1	1	-	-	-	-	-	-	-	-	-	-	1	-
74 Erbring.v.unternehmensbez.Dienstl.	2	-	2	-	-	-	-	-	-	-	-	-	4	2
L Öffentl. Verwaltung, Sozialversich.	1	-	-	-	1	-	-	-	-	-	-	-	5	5
LA Öffentl. Verwaltung, Sozialversich.	1	-	-	-	1	-	-	-	-	-	-	-	5	5
75 Öffentl. Verwaltung, Sozialversich.	1	-	-	-	1	-	-	-	-	-	-	-	5	5
M Unterrichtswesen	2	-	-	1	1	-	-	-	-	-	-	-	7	7
MA Unterrichtswesen	2	-	-	1	1	-	-	-	-	-	-	-	7	7
80 Unterrichtswesen	2	-	-	1	1	-	-	-	-	-	-	-	7	7
O Erbring.v.sonst.öffentl.u.pers.Dienstl.	3	-	2	1	-	-	-	-	-	-	-	-	4	4
OA Erbring.v.sonst.öffentl.u.pers.Dienstl.	3	-	2	1	-	-	-	-	-	-	-	-	4	4
90 Abwasser- u.Abfallbes.u.s.Entsorg.	1	-	1	-	-	-	-	-	-	-	-	-	1	1
91 Interessenvertretungen, Vereine	1	-	-	1	-	-	-	-	-	-	-	-	2	2
92 Kultur, Sport und Unterhaltung	1	-	1	-	-	-	-	-	-	-	-	-	1	1
61241 St. Nikolai im SölktaI														
zusammen	20	9	9	2	-	-	-	-	-	-	-	-	37	14
D Sachgüterzeugung	3	2	-	1	-	-	-	-	-	-	-	-	7	3
DD Be- u. Verarb. v. Holz (o.H.v.Möbeln)	1	1	-	-	-	-	-	-	-	-	-	-	2	-
20 Be- u. Verarb. v. Holz (o.H.v.Möbeln)	1	1	-	-	-	-	-	-	-	-	-	-	2	-
DE H.u.Verarb.v.Papier u.Pappe, Verlagsw.	1	1	-	-	-	-	-	-	-	-	-	-	1	-
22 Verlagsw., Druckerei, Vervielfältig.	1	1	-	-	-	-	-	-	-	-	-	-	1	-
DN H.v.sonst. Erzeugnissen, Rückgewinnung	1	-	-	1	-	-	-	-	-	-	-	-	4	3
36 H.v.sonstigen Erzeugnissen	1	-	-	1	-	-	-	-	-	-	-	-	4	3
E Energie- und Wasserversorgung	1	-	1	-	-	-	-	-	-	-	-	-	1	1
EA Energie- und Wasserversorgung	1	-	1	-	-	-	-	-	-	-	-	-	1	1
40 Energieversorgung	1	-	1	-	-	-	-	-	-	-	-	-	1	1
G Handel, Rep. v.Kfz u.Gebrauchsgütern	2	-	2	-	-	-	-	-	-	-	-	-	8	2
GA Handel, Rep. v.Kfz u.Gebrauchsgütern	2	-	2	-	-	-	-	-	-	-	-	-	8	2
51 Handelsvermittlung u.GH (o.H.m.Kfz)	1	-	1	-	-	-	-	-	-	-	-	-	2	1
52 EH (o.Kfz,o.Tankst.), Rep.v.Gebr.g.	1	-	1	-	-	-	-	-	-	-	-	-	6	1
H Beherbergungs- und Gaststättenw.	7	5	1	1	-	-	-	-	-	-	-	-	11	3
HA Beherbergungs- und Gaststättenw.	7	5	1	1	-	-	-	-	-	-	-	-	11	3
55 Beherbergungs- und Gaststättenw.	7	5	1	1	-	-	-	-	-	-	-	-	11	3
I Verkehr und Nachrichtenübermittlung	3	-	3	-	-	-	-	-	-	-	-	-	6	3
IA Verkehr und Nachrichtenübermittlung	3	-	3	-	-	-	-	-	-	-	-	-	6	3
60 Landverkehr, Transp. i. Rohrfernleit.	3	-	3	-	-	-	-	-	-	-	-	-	6	3

Tabelle A5: Arbeitsstätten und Beschäftigte nach Gemeinden und Abteilungen der ÖNACE 1995

ÖNACE 1995	Arbeitsstätten insgesamt	davon mit ... unselbständig Beschäftigten										Beschäftigte insgesamt	darunter unselbst. Beschäftigte	
		0	1	2 - 4	5 - 9	10 - 19	20 - 49	50 - 99	100 - 199	200 - 499	500 - 999			1000 und mehr
K Realitätenwesen, Unternehmensdienstl.	2	2	-	-	-	-	-	-	-	-	-	-	2	-
KA Realitätenwesen, Unternehmensdienstl.	2	2	-	-	-	-	-	-	-	-	-	-	2	-
72 Datenverarbeitung u. Datenbanken	1	1	-	-	-	-	-	-	-	-	-	-	1	-
74 Erbring.v.unternehmensbez.Dienstl.	1	1	-	-	-	-	-	-	-	-	-	-	1	-
L Öffentl. Verwaltung, Sozialversich.	1	-	1	-	-	-	-	-	-	-	-	-	1	1
LA Öffentl. Verwaltung, Sozialversich.	1	-	1	-	-	-	-	-	-	-	-	-	1	1
75 Öffentl. Verwaltung, Sozialversich.	1	-	1	-	-	-	-	-	-	-	-	-	1	1
O Erbring.v.sonst.öffentl.u.pers.Dienstl.	1	-	1	-	-	-	-	-	-	-	-	-	1	1
OA Erbring.v.sonst.öffentl.u.pers.Dienstl.	1	-	1	-	-	-	-	-	-	-	-	-	1	1
92 Kultur, Sport und Unterhaltung	1	-	1	-	-	-	-	-	-	-	-	-	1	1
61242 Schladming														
zusammen	425	99	83	112	70	33	25	1	1	1	-	-	2786	2444
D Sachgütererzeugung	30	7	5	5	7	4	2	-	-	-	-	-	213	188
DA H.v.Nahrungsm.u.Getränken,Tabakverarb.	8	1	1	1	4	-	1	-	-	-	-	-	78	71
15 H.v.Nahr.- u.Genussm.; Getränken	8	1	1	1	4	-	1	-	-	-	-	-	78	71
DB H.v.Textilien, Textilwaren u. Bekleidung	4	1	3	-	-	-	-	-	-	-	-	-	7	3
17 H.v.Textilien u.Textilwaren (o. Bekl.)	2	-	2	-	-	-	-	-	-	-	-	-	4	2
18 H.v.Bekleidung	2	1	1	-	-	-	-	-	-	-	-	-	3	1
DE H.u.Verarb.v.Papier u.Pappe, Verlagsw.	2	1	-	-	-	1	-	-	-	-	-	-	17	16
22 Verlagsw., Druckerei,Vervielfältig.	2	1	-	-	-	1	-	-	-	-	-	-	17	16
DI H.u.Bearb.v.Glas,H.v.W.a.Stein.u.Erden	1	-	1	-	-	-	-	-	-	-	-	-	2	1
26 H.u.Bea.v.Glas,H.v.W.a.Stein.u.Erden	1	-	1	-	-	-	-	-	-	-	-	-	2	1
DK Maschinenbau	6	1	-	1	1	2	1	-	-	-	-	-	71	67
29 Maschinenbau	6	1	-	1	1	2	1	-	-	-	-	-	71	67
DL H.v.Büromasch., Datenverarb.ger.	2	-	-	1	1	-	-	-	-	-	-	-	9	8
33 Medizin-,Mess-u.Regel.tech., Optik	2	-	-	1	1	-	-	-	-	-	-	-	9	8
DN H.v.sonst. Erzeugnissen,Rückgewinnung	7	3	-	2	1	1	-	-	-	-	-	-	29	22
36 H.v.sonstigen Erzeugnissen	7	3	-	2	1	1	-	-	-	-	-	-	29	22
E Energie- und Wasserversorgung	1	-	-	-	-	1	-	-	-	-	-	-	17	17
EA Energie- und Wasserversorgung	1	-	-	-	-	1	-	-	-	-	-	-	17	17
40 Energieversorgung	1	-	-	-	-	1	-	-	-	-	-	-	17	17
F Bauwesen	24	2	-	8	6	2	5	1	-	-	-	-	371	350
FA Bauwesen	24	2	-	8	6	2	5	1	-	-	-	-	371	350
45 Bauwesen	24	2	-	8	6	2	5	1	-	-	-	-	371	350
G Handel, Rep. v.Kfz u.Gebrauchsgütern	103	17	22	30	21	10	3	-	-	-	-	-	531	457
GA Handel, Rep. v.Kfz u.Gebrauchsgütern	103	17	22	30	21	10	3	-	-	-	-	-	531	457
50 Kfz-Handel, Rep. v.Kfz, Tankstellen	8	-	-	3	3	2	-	-	-	-	-	-	60	53
51 Handelsvermittlung u.GH (o.H.m.Kfz)	15	4	3	2	3	1	2	-	-	-	-	-	114	105
52 EH (o.Kfz,o.Tankst.), Rep.v.Gebr.g.	80	13	19	25	15	7	1	-	-	-	-	-	357	299
H Beherbergungs- und Gaststättenw.	88	26	25	22	9	3	3	-	-	-	-	-	354	259
HA Beherbergungs- und Gaststättenw.	88	26	25	22	9	3	3	-	-	-	-	-	354	259
55 Beherbergungs- und Gaststättenw.	88	26	25	22	9	3	3	-	-	-	-	-	354	259
I Verkehr und Nachrichtenübermittlung	20	3	5	4	4	1	2	-	1	-	-	-	245	234
IA Verkehr und Nachrichtenübermittlung	20	3	5	4	4	1	2	-	1	-	-	-	245	234
60 Landverkehr,Transp. i. Rohrfernleit.	13	2	4	3	1	1	1	-	1	-	-	-	196	188
63 Hilfs-u.Nebentät.f.d.Verk., Reisebür.	4	1	1	-	2	-	-	-	-	-	-	-	15	12
64 Nachrichtenübermittlung	3	-	-	1	1	-	1	-	-	-	-	-	34	34

Tabelle A5: Arbeitsstätten und Beschäftigte nach Gemeinden und Abteilungen der ÖNACE 1995

ÖNACE 1995	Arbeitsstätten insgesamt	davon mit ... unselbständig Beschäftigten											Beschäftigte insgesamt	darunter unselbst. Beschäftigte
		0	1	2 - 4	5 - 9	10 - 19	20 - 49	50 - 99	100 - 199	200 - 499	500 - 999	1000 und mehr		
J Kredit- und Versicherungswesen	18	2	1	5	4	5	1	-	-	-	-	-	131	124
JA Kredit- und Versicherungswesen	18	2	1	5	4	5	1	-	-	-	-	-	131	124
65 Kreditwesen	5	-	-	-	1	3	1	-	-	-	-	-	64	64
66 Versicherungswesen	5	-	-	2	2	1	-	-	-	-	-	-	27	27
67 M.d.Kredit-u.Vers.w.verbund.Tätigk.	8	2	1	3	1	1	-	-	-	-	-	-	40	33
K Realitätenwesen, Unternehmensdienstl.	57	21	11	17	6	2	-	-	-	-	-	-	179	123
KA Realitätenwesen, Unternehmensdienstl.	57	21	11	17	6	2	-	-	-	-	-	-	179	123
70 Realitätenwesen	3	1	1	1	-	-	-	-	-	-	-	-	5	3
71 Vermiet.bewegl.Sachen o.Bed.pers.	4	2	1	-	1	-	-	-	-	-	-	-	11	6
72 Datenverarbeitung u. Datenbanken	6	2	1	2	1	-	-	-	-	-	-	-	19	14
74 Erbring.v.unternehmensbez.Dienstl.	44	16	8	14	4	2	-	-	-	-	-	-	144	100
L Öffentl. Verwaltung, Sozialversich.	7	-	1	1	2	1	2	-	-	-	-	-	75	75
LA Öffentl. Verwaltung, Sozialversich.	7	-	1	1	2	1	2	-	-	-	-	-	75	75
75 Öffentl. Verwaltung, Sozialversich.	7	-	1	1	2	1	2	-	-	-	-	-	75	75
M Unterrichtswesen	11	1	1	2	1	1	5	-	-	-	-	-	186	183
MA Unterrichtswesen	11	1	1	2	1	1	5	-	-	-	-	-	186	183
80 Unterrichtswesen	11	1	1	2	1	1	5	-	-	-	-	-	186	183
N Gesundheits-, Veterinär- u. Sozialw.	33	9	5	11	6	-	1	-	-	1	-	-	345	318
NA Gesundheits-, Veterinär- u. Sozialw.	33	9	5	11	6	-	1	-	-	1	-	-	345	318
85 Gesundheits-, Veterinär- u. Sozialw.	33	9	5	11	6	-	1	-	-	1	-	-	345	318
O Erbring.v.sonst.öffentl.u.pers.Dienstl.	33	11	7	7	4	3	1	-	-	-	-	-	139	116
OA Erbring.v.sonst.öffentl.u.pers.Dienstl.	33	11	7	7	4	3	1	-	-	-	-	-	139	116
90 Abwasser- u.Abfallbes.u.s.Entsorg.	1	-	-	-	-	-	1	-	-	-	-	-	29	27
91 Interessenvertretungen, Vereine	4	-	2	-	1	1	-	-	-	-	-	-	24	24
92 Kultur, Sport und Unterhaltung	13	6	2	4	-	1	-	-	-	-	-	-	33	25
93 Erbring. v. sonst. Dienstleistungen	15	5	3	3	3	1	-	-	-	-	-	-	53	40
61243 Selzthal														
zusammen	43	12	8	11	8	2	1	-	-	-	1	-	701	669
D Sachgütererzeugung	2	-	-	1	1	-	-	-	-	-	-	-	8	8
DA H.v.Nahrungsm.u.Getränken,Tabakverarb.	1	-	-	1	-	-	-	-	-	-	-	-	2	2
15 H.v.Nahr.- u.Genussm.; Getränken	1	-	-	1	-	-	-	-	-	-	-	-	2	2
DI H.u.Bearb.v.Glas,H.v.W.a.Stein.u.Erden	1	-	-	-	1	-	-	-	-	-	-	-	6	6
26 H.u.Bea.v.Glas,H.v.W.a.Stein.u.Erden	1	-	-	-	1	-	-	-	-	-	-	-	6	6
F Bauwesen	2	-	-	-	1	1	-	-	-	-	-	-	25	22
FA Bauwesen	2	-	-	-	1	1	-	-	-	-	-	-	25	22
45 Bauwesen	2	-	-	-	1	1	-	-	-	-	-	-	25	22
G Handel, Rep. v.Kfz u.Gebrauchsgütern	8	4	2	1	1	-	-	-	-	-	-	-	20	13
GA Handel, Rep. v.Kfz u.Gebrauchsgütern	8	4	2	1	1	-	-	-	-	-	-	-	20	13
51 Handelsvermittlung u.GH (o.H.m.Kfz)	2	2	-	-	-	-	-	-	-	-	-	-	2	-
52 EH (o.Kfz,o.Tankst.), Rep.v.Gebr.g.	6	2	2	1	1	-	-	-	-	-	-	-	18	13
H Beherbergungs- und Gaststättenw.	10	1	4	4	1	-	-	-	-	-	-	-	27	17
HA Beherbergungs- und Gaststättenw.	10	1	4	4	1	-	-	-	-	-	-	-	27	17
55 Beherbergungs- und Gaststättenw.	10	1	4	4	1	-	-	-	-	-	-	-	27	17
I Verkehr und Nachrichtenübermittlung	3	1	-	-	-	-	1	-	-	-	1	-	551	550
IA Verkehr und Nachrichtenübermittlung	3	1	-	-	-	-	1	-	-	-	1	-	551	550
60 Landverkehr,Transp. i. Rohrfernleit.	1	-	-	-	-	-	-	-	-	-	1	-	530	530
64 Nachrichtenübermittlung	2	1	-	-	-	-	1	-	-	-	-	-	21	20

Tabelle A5: Arbeitsstätten und Beschäftigte nach Gemeinden und Abteilungen der ÖNACE 1995

ÖNACE 1995	Arbeitsstätten insgesamt	davon mit ... unselbständig Beschäftigten											Beschäftigte insgesamt	darunter unselbst. Beschäftigte	
		0	1	2 - 4	5 - 9	10 - 19	20 - 49	50 - 99	100 - 199	200 - 499	500 - 999	1000 und mehr			
J Kredit- und Versicherungswesen	2	-	-	2	-	-	-	-	-	-	-	-	-	7	7
JA Kredit- und Versicherungswesen	2	-	-	2	-	-	-	-	-	-	-	-	-	7	7
65 Kreditwesen	2	-	-	2	-	-	-	-	-	-	-	-	-	7	7
K Realitätenwesen, Unternehmensdienstl.	2	2	-	-	-	-	-	-	-	-	-	-	-	2	-
KA Realitätenwesen, Unternehmensdienstl.	2	2	-	-	-	-	-	-	-	-	-	-	-	2	-
70 Realitätenwesen	1	1	-	-	-	-	-	-	-	-	-	-	-	1	-
73 Forschung und Entwicklung	1	1	-	-	-	-	-	-	-	-	-	-	-	1	-
L Öffentl. Verwaltung, Sozialversich.	4	-	1	-	2	1	-	-	-	-	-	-	-	30	30
LA Öffentl. Verwaltung, Sozialversich.	4	-	1	-	2	1	-	-	-	-	-	-	-	30	30
75 Öffentl. Verwaltung, Sozialversich.	4	-	1	-	2	1	-	-	-	-	-	-	-	30	30
M Unterrichtswesen	3	1	-	1	1	-	-	-	-	-	-	-	-	14	12
MA Unterrichtswesen	3	1	-	1	1	-	-	-	-	-	-	-	-	14	12
80 Unterrichtswesen	3	1	-	1	1	-	-	-	-	-	-	-	-	14	12
N Gesundheits-, Veterinär- u. Sozialw.	3	1	-	1	1	-	-	-	-	-	-	-	-	10	7
NA Gesundheits-, Veterinär- u. Sozialw.	3	1	-	1	1	-	-	-	-	-	-	-	-	10	7
85 Gesundheits-, Veterinär- u. Sozialw.	3	1	-	1	1	-	-	-	-	-	-	-	-	10	7
O Erbring.v.sonst.öffentl.u.pers.Dienstl.	4	2	1	1	-	-	-	-	-	-	-	-	-	7	3
OA Erbring.v.sonst.öffentl.u.pers.Dienstl.	4	2	1	1	-	-	-	-	-	-	-	-	-	7	3
91 Interessenvertretungen, Vereine	1	-	-	1	-	-	-	-	-	-	-	-	-	2	2
92 Kultur, Sport und Unterhaltung	1	1	-	-	-	-	-	-	-	-	-	-	-	2	-
93 Erbring. v. sonst. Dienstleistungen	2	1	1	-	-	-	-	-	-	-	-	-	-	3	1

61244 Stainach

zusammen	96	16	9	24	23	10	9	3	1	1	-	-	1359	1300
D Sachgütererzeugung	8	-	1	1	2	-	2	-	1	1	-	-	549	543
DA H.v.Nahrungsm.u.Getränken,Tabakverarb.	5	-	1	-	1	-	1	-	1	1	-	-	512	510
15 H.v.Nahr.- u.Genussm.; Getränken	5	-	1	-	1	-	1	-	1	1	-	-	512	510
DD Be- u. Verarb. v. Holz (o.H.v.Möbeln)	1	-	-	-	-	-	1	-	-	-	-	-	28	26
20 Be- u. Verarb. v. Holz (o.H.v.Möbeln)	1	-	-	-	-	-	1	-	-	-	-	-	28	26
DI H.u.Bearb.v.Glas,H.v.W.a.Stein.u.Erden	1	-	-	-	1	-	-	-	-	-	-	-	6	5
26 H.u.Bea.v.Glas,H.v.W.a.Stein.u.Erden	1	-	-	-	1	-	-	-	-	-	-	-	6	5
DK Maschinenbau	1	-	-	1	-	-	-	-	-	-	-	-	3	2
29 Maschinenbau	1	-	-	1	-	-	-	-	-	-	-	-	3	2
F Bauwesen	7	-	-	-	4	1	2	-	-	-	-	-	120	115
FA Bauwesen	7	-	-	-	4	1	2	-	-	-	-	-	120	115
45 Bauwesen	7	-	-	-	4	1	2	-	-	-	-	-	120	115
G Handel, Rep. v.Kfz u.Gebrauchsgütern	23	4	3	7	6	1	2	-	-	-	-	-	136	118
GA Handel, Rep. v.Kfz u.Gebrauchsgütern	23	4	3	7	6	1	2	-	-	-	-	-	136	118
50 Kfz-Handel, Rep. v.Kfz, Tankstellen	2	-	-	-	2	-	-	-	-	-	-	-	17	12
51 Handelsvermittlung u.GH (o.H.m.Kfz)	7	3	-	-	2	-	2	-	-	-	-	-	62	58
52 EH (o.Kfz,o.Tankst.), Rep.v.Gebr.g.	14	1	3	7	2	1	-	-	-	-	-	-	57	48
H Beherbergungs- und Gaststättenw.	11	3	-	5	1	2	-	-	-	-	-	-	60	50
HA Beherbergungs- und Gaststättenw.	11	3	-	5	1	2	-	-	-	-	-	-	60	50
55 Beherbergungs- und Gaststättenw.	11	3	-	5	1	2	-	-	-	-	-	-	60	50
I Verkehr und Nachrichtenübermittlung	6	1	-	-	-	3	-	2	-	-	-	-	193	192
IA Verkehr und Nachrichtenübermittlung	6	1	-	-	-	3	-	2	-	-	-	-	193	192
60 Landverkehr,Transp. i. Rohrfernleit.	3	1	-	-	-	-	-	2	-	-	-	-	151	150
64 Nachrichtenübermittlung	3	-	-	-	-	3	-	-	-	-	-	-	42	42

Tabelle A5: Arbeitsstätten und Beschäftigte nach Gemeinden und Abteilungen der ÖNACE 1995

ÖNACE 1995	Arbeitsstätten insgesamt	davon mit ... unselbständig Beschäftigten											Beschäftigte insgesamt	darunter unselbst. Beschäftigte
		0	1	2 - 4	5 - 9	10 - 19	20 - 49	50 - 99	100 - 199	200 - 499	500 - 999	1000 und mehr		
J Kredit- und Versicherungswesen	3	1	-	1	1	-	-	-	-	-	-	-	9	8
JA Kredit- und Versicherungswesen	3	1	-	1	1	-	-	-	-	-	-	-	9	8
65 Kreditwesen	2	-	-	1	1	-	-	-	-	-	-	-	8	8
67 M.d.Kredit-u.Vers.w.verbund.Tätigk.	1	1	-	-	-	-	-	-	-	-	-	-	1	-
K Realitätenwesen, Unternehmensdienstl.	10	3	2	2	2	-	1	-	-	-	-	-	60	53
KA Realitätenwesen, Unternehmensdienstl.	10	3	2	2	2	-	1	-	-	-	-	-	60	53
70 Realitätenwesen	2	-	2	-	-	-	-	-	-	-	-	-	3	2
72 Datenverarbeitung u. Datenbanken	1	1	-	-	-	-	-	-	-	-	-	-	1	-
74 Erbring.v.unternehmensbez.Dienstl.	7	2	-	2	2	-	1	-	-	-	-	-	56	51
L Öffentl. Verwaltung, Sozialversich.	4	-	-	1	-	2	1	-	-	-	-	-	55	55
LA Öffentl. Verwaltung, Sozialversich.	4	-	-	1	-	2	1	-	-	-	-	-	55	55
75 Öffentl. Verwaltung, Sozialversich.	4	-	-	1	-	2	1	-	-	-	-	-	55	55
M Unterrichtswesen	4	-	-	-	1	1	1	1	-	-	-	-	104	104
MA Unterrichtswesen	4	-	-	-	1	1	1	1	-	-	-	-	104	104
80 Unterrichtswesen	4	-	-	-	1	1	1	1	-	-	-	-	104	104
N Gesundheits-, Veterinär- u. Sozialw.	9	2	1	1	5	-	-	-	-	-	-	-	41	36
NA Gesundheits-, Veterinär- u. Sozialw.	9	2	1	1	5	-	-	-	-	-	-	-	41	36
85 Gesundheits-, Veterinär- u. Sozialw.	9	2	1	1	5	-	-	-	-	-	-	-	41	36
O Erbring.v.sonst.öffentl.u.pers.Dienstl.	11	2	2	6	1	-	-	-	-	-	-	-	32	26
OA Erbring.v.sonst.öffentl.u.pers.Dienstl.	11	2	2	6	1	-	-	-	-	-	-	-	32	26
90 Abwasser- u.Abfallbes.u.s.Entsorg.	1	-	-	1	-	-	-	-	-	-	-	-	4	3
91 Interessenvertretungen, Vereine	2	-	-	2	-	-	-	-	-	-	-	-	5	5
92 Kultur, Sport und Unterhaltung	4	-	2	1	1	-	-	-	-	-	-	-	13	12
93 Erbring. v. sonst. Dienstleistungen	4	2	-	2	-	-	-	-	-	-	-	-	10	6
61245 Tauplitz														
zusammen	65	28	12	16	8	1	-	-	-	-	-	-	205	134
D Sachgütererzeugung	3	1	-	1	1	-	-	-	-	-	-	-	17	13
DA H.v.Nahrungsm.u.Getränken,Tabakverarb.	1	-	-	1	-	-	-	-	-	-	-	-	7	4
15 H.v.Nahr.- u.Genussm.; Getränken	1	-	-	1	-	-	-	-	-	-	-	-	7	4
DI H.u.Bearb.v.Glas,H.v.W.a.Stein.u.Erden	1	1	-	-	-	-	-	-	-	-	-	-	1	-
26 H.u.Bea.v.Glas,H.v.W.a.Stein.u.Erden	1	1	-	-	-	-	-	-	-	-	-	-	1	-
DN H.v.sonst. Erzeugnissen,Rückgewinnung	1	-	-	-	1	-	-	-	-	-	-	-	9	9
36 H.v.sonstigen Erzeugnissen	1	-	-	-	1	-	-	-	-	-	-	-	9	9
F Bauwesen	1	-	-	1	-	-	-	-	-	-	-	-	2	2
FA Bauwesen	1	-	-	1	-	-	-	-	-	-	-	-	2	2
45 Bauwesen	1	-	-	1	-	-	-	-	-	-	-	-	2	2
G Handel, Rep. v.Kfz u.Gebrauchsgütern	13	8	3	1	1	-	-	-	-	-	-	-	30	12
GA Handel, Rep. v.Kfz u.Gebrauchsgütern	13	8	3	1	1	-	-	-	-	-	-	-	30	12
50 Kfz-Handel, Rep. v.Kfz, Tankstellen	2	2	-	-	-	-	-	-	-	-	-	-	5	-
51 Handelsvermittlung u.GH (o.H.m.Kfz)	4	3	-	-	1	-	-	-	-	-	-	-	10	6
52 EH (o.Kfz,o.Tankst.), Rep.v.Gebr.g.	7	3	3	1	-	-	-	-	-	-	-	-	15	6
H Beherbergungs- und Gaststättenw.	33	14	8	7	4	-	-	-	-	-	-	-	100	59
HA Beherbergungs- und Gaststättenw.	33	14	8	7	4	-	-	-	-	-	-	-	100	59
55 Beherbergungs- und Gaststättenw.	33	14	8	7	4	-	-	-	-	-	-	-	100	59
I Verkehr und Nachrichtenübermittlung	4	-	-	2	1	1	-	-	-	-	-	-	30	30
IA Verkehr und Nachrichtenübermittlung	4	-	-	2	1	1	-	-	-	-	-	-	30	30
60 Landverkehr,Transp. i. Rohrfernleit.	2	-	-	1	-	1	-	-	-	-	-	-	19	19
63 Hilfs-u.Nebentät.f.d.Verk., Reisebür.	1	-	-	1	-	-	-	-	-	-	-	-	2	2
64 Nachrichtenübermittlung	1	-	-	-	1	-	-	-	-	-	-	-	9	9

Tabelle A5: Arbeitsstätten und Beschäftigte nach Gemeinden und Abteilungen der ÖNACE 1995

ÖNACE 1995	Arbeitsstätten insgesamt	davon mit ... unselbständig Beschäftigten											Beschäftigte insgesamt	darunter unselbst. Beschäftigte
		0	1	2 - 4	5 - 9	10 - 19	20 - 49	50 - 99	100 - 199	200 - 499	500 - 999	1000 und mehr		
J Kredit- und Versicherungswesen	3	1	-	2	-	-	-	-	-	-	-	-	8	7
JA Kredit- und Versicherungswesen	3	1	-	2	-	-	-	-	-	-	-	-	8	7
65 Kreditwesen	2	-	-	2	-	-	-	-	-	-	-	-	7	7
67 M.d.Kredit-u.Vers.w.verbund.Tätigk.	1	1	-	-	-	-	-	-	-	-	-	-	1	-
K Realitätenwesen, Unternehmensdienstl.	2	1	1	-	-	-	-	-	-	-	-	-	3	1
KA Realitätenwesen, Unternehmensdienstl.	2	1	1	-	-	-	-	-	-	-	-	-	3	1
71 Vermiet.bewegl.Sachen o.Bed.pers.	1	1	-	-	-	-	-	-	-	-	-	-	1	-
74 Erbring.v.unternehmensbez.Dienstl.	1	-	1	-	-	-	-	-	-	-	-	-	2	1
M Unterrichtswesen	2	1	-	-	1	-	-	-	-	-	-	-	7	6
MA Unterrichtswesen	2	1	-	-	1	-	-	-	-	-	-	-	7	6
80 Unterrichtswesen	2	1	-	-	1	-	-	-	-	-	-	-	7	6
N Gesundheits-, Veterinär- u. Sozialw.	1	-	-	1	-	-	-	-	-	-	-	-	3	2
NA Gesundheits-, Veterinär- u. Sozialw.	1	-	-	1	-	-	-	-	-	-	-	-	3	2
85 Gesundheits-, Veterinär- u. Sozialw.	1	-	-	1	-	-	-	-	-	-	-	-	3	2
O Erbring.v.sonst.öffentl.u.pers.Dienstl.	3	2	-	1	-	-	-	-	-	-	-	-	5	2
OA Erbring.v.sonst.öffentl.u.pers.Dienstl.	3	2	-	1	-	-	-	-	-	-	-	-	5	2
92 Kultur, Sport und Unterhaltung	3	2	-	1	-	-	-	-	-	-	-	-	5	2
61246 Treglwang														
zusammen	14	3	3	6	2	-	-	-	-	-	-	-	45	34
C Bergbau;Gewinn.v.Steinen u.Erden	1	-	-	1	-	-	-	-	-	-	-	-	3	3
CB Erzbergb., Gewinnung v.Steinen u.Erden	1	-	-	1	-	-	-	-	-	-	-	-	3	3
14 Gew.v.Steinen u.Erden;sonst.Bergb.	1	-	-	1	-	-	-	-	-	-	-	-	3	3
D Sachgütererzeugung	4	1	1	1	1	-	-	-	-	-	-	-	17	12
DB H.v.Textilien, Textilwaren u. Bekleidung	1	-	1	-	-	-	-	-	-	-	-	-	2	1
18 H.v.Bekleidung	1	-	1	-	-	-	-	-	-	-	-	-	2	1
DI H.u.Bearb.v.Glas,H.v.W.a.Stein.u.Erden	1	1	-	-	-	-	-	-	-	-	-	-	1	-
26 H.u.Bea.v.Glas,H.v.W.a.Stein.u.Erden	1	1	-	-	-	-	-	-	-	-	-	-	1	-
DN H.v.sonst. Erzeugnissen,Rückgewinnung	2	-	-	1	1	-	-	-	-	-	-	-	14	11
36 H.v.sonstigen Erzeugnissen	2	-	-	1	1	-	-	-	-	-	-	-	14	11
H Beherbergungs- und Gaststättenw.	3	-	1	2	-	-	-	-	-	-	-	-	9	7
HA Beherbergungs- und Gaststättenw.	3	-	1	2	-	-	-	-	-	-	-	-	9	7
55 Beherbergungs- und Gaststättenw.	3	-	1	2	-	-	-	-	-	-	-	-	9	7
I Verkehr und Nachrichtenübermittlung	2	-	1	1	-	-	-	-	-	-	-	-	6	4
IA Verkehr und Nachrichtenübermittlung	2	-	1	1	-	-	-	-	-	-	-	-	6	4
64 Nachrichtenübermittlung	2	-	1	1	-	-	-	-	-	-	-	-	6	4
K Realitätenwesen, Unternehmensdienstl.	1	1	-	-	-	-	-	-	-	-	-	-	1	-
KA Realitätenwesen, Unternehmensdienstl.	1	1	-	-	-	-	-	-	-	-	-	-	1	-
70 Realitätenwesen	1	1	-	-	-	-	-	-	-	-	-	-	1	-
L Öffentl. Verwaltung, Sozialversich.	1	-	-	-	1	-	-	-	-	-	-	-	6	6
LA Öffentl. Verwaltung, Sozialversich.	1	-	-	-	1	-	-	-	-	-	-	-	6	6
75 Öffentl. Verwaltung, Sozialversich.	1	-	-	-	1	-	-	-	-	-	-	-	6	6
M Unterrichtswesen	2	1	-	1	-	-	-	-	-	-	-	-	3	2
MA Unterrichtswesen	2	1	-	1	-	-	-	-	-	-	-	-	3	2
80 Unterrichtswesen	2	1	-	1	-	-	-	-	-	-	-	-	3	2

Tabelle A5: Arbeitsstätten und Beschäftigte nach Gemeinden und Abteilungen der ÖNACE 1995

ÖNACE 1995	Arbeitsstätten insgesamt	davon mit ... unselbständig Beschäftigten										Beschäftigte insgesamt	darunter unselbst. Beschäftigte	
		0	1	2 - 4	5 - 9	10 - 19	20 - 49	50 - 99	100 - 199	200 - 499	500 - 999			1000 und mehr
61247 Trieben														
zusammen	146	39	20	43	20	17	4	1	-	2	-	-	1319	1224
D Sachgütererzeugung	13	4	-	2	3	1	-	1	-	2	-	-	676	662
DA H.v.Nahrungsm.u.Getränken,Tabakverarb.	3	1	-	1	1	-	-	-	-	-	-	-	16	9
15 H.v.Nahr.- u.Genussm.; Getränken	3	1	-	1	1	-	-	-	-	-	-	-	16	9
DD Be- u. Verarb. v. Holz (o.H.v.Möbeln)	4	1	-	1	1	-	-	1	-	-	-	-	68	65
20 Be- u. Verarb. v. Holz (o.H.v.Möbeln)	4	1	-	1	1	-	-	1	-	-	-	-	68	65
DH H.v.Gummi- und Kunststoffwaren	1	1	-	-	-	-	-	-	-	-	-	-	2	-
25 H.v.Gummi- und Kunststoffwaren	1	1	-	-	-	-	-	-	-	-	-	-	2	-
DI H.u.Bearb.v.Glas,H.v.W.a.Stein.u.Erden	1	-	-	-	-	-	-	-	-	1	-	-	232	232
26 H.u.Bea.v.Glas,H.v.W.a.Stein.u.Erden	1	-	-	-	-	-	-	-	-	1	-	-	232	232
DJ Metallerz.u.-bearbeitung, H.v.Metallerz.	2	-	-	-	-	1	-	-	-	1	-	-	352	351
28 H.v.Metallerzeugnissen	2	-	-	-	-	1	-	-	-	1	-	-	352	351
DM Fahrzeugbau	2	1	-	-	1	-	-	-	-	-	-	-	6	5
35 Sonstiger Fahrzeugbau	2	1	-	-	1	-	-	-	-	-	-	-	6	5
E Energie- und Wasserversorgung	3	2	-	-	-	1	-	-	-	-	-	-	12	10
EA Energie- und Wasserversorgung	3	2	-	-	-	1	-	-	-	-	-	-	12	10
40 Energieversorgung	3	2	-	-	-	1	-	-	-	-	-	-	12	10
F Bauwesen	10	2	1	3	2	2	-	-	-	-	-	-	53	44
FA Bauwesen	10	2	1	3	2	2	-	-	-	-	-	-	53	44
45 Bauwesen	10	2	1	3	2	2	-	-	-	-	-	-	53	44
G Handel, Rep. v.Kfz u.Gebrauchsgütern	41	12	5	15	5	4	-	-	-	-	-	-	167	142
GA Handel, Rep. v.Kfz u.Gebrauchsgütern	41	12	5	15	5	4	-	-	-	-	-	-	167	142
50 Kfz-Handel, Rep. v.Kfz, Tankstellen	6	-	1	2	1	2	-	-	-	-	-	-	44	40
51 Handelsvermittlung u.GH (o.H.m.Kfz)	3	2	-	-	1	-	-	-	-	-	-	-	10	8
52 EH (o.Kfz,o.Tankst.), Rep.v.Gebr.g.	32	10	4	13	3	2	-	-	-	-	-	-	113	94
H Beherbergungs- und Gaststättenw.	17	6	3	7	1	-	-	-	-	-	-	-	47	28
HA Beherbergungs- und Gaststättenw.	17	6	3	7	1	-	-	-	-	-	-	-	47	28
55 Beherbergungs- und Gaststättenw.	17	6	3	7	1	-	-	-	-	-	-	-	47	28
I Verkehr und Nachrichtenübermittlung	11	-	2	4	3	1	1	-	-	-	-	-	72	66
IA Verkehr und Nachrichtenübermittlung	11	-	2	4	3	1	1	-	-	-	-	-	72	66
60 Landverkehr,Transp. i. Rohrfernleit.	7	-	-	3	3	-	1	-	-	-	-	-	55	50
63 Hilfs- u. Nebentät.f.d.Verk., Reisebür.	2	-	2	-	-	-	-	-	-	-	-	-	3	2
64 Nachrichtenübermittlung	2	-	-	1	-	1	-	-	-	-	-	-	14	14
J Kredit- und Versicherungswesen	2	-	-	-	1	1	-	-	-	-	-	-	21	21
JA Kredit- und Versicherungswesen	2	-	-	-	1	1	-	-	-	-	-	-	21	21
65 Kreditwesen	2	-	-	-	1	1	-	-	-	-	-	-	21	21
K Realitätenwesen, Unternehmensdienstl.	5	5	-	-	-	-	-	-	-	-	-	-	5	-
KA Realitätenwesen, Unternehmensdienstl.	5	5	-	-	-	-	-	-	-	-	-	-	5	-
72 Datenverarbeitung u. Datenbanken	1	1	-	-	-	-	-	-	-	-	-	-	1	-
74 Erbring.v.unternehmensbez.Dienstl.	4	4	-	-	-	-	-	-	-	-	-	-	4	-
L Öffentl. Verwaltung, Sozialversich.	5	-	-	1	1	3	-	-	-	-	-	-	54	54
LA Öffentl. Verwaltung, Sozialversich.	5	-	-	1	1	3	-	-	-	-	-	-	54	54
75 Öffentl. Verwaltung, Sozialversich.	5	-	-	1	1	3	-	-	-	-	-	-	54	54
M Unterrichtswesen	9	1	-	3	-	4	1	-	-	-	-	-	90	89
MA Unterrichtswesen	9	1	-	3	-	4	1	-	-	-	-	-	90	89
80 Unterrichtswesen	9	1	-	3	-	4	1	-	-	-	-	-	90	89

Tabelle A5: Arbeitsstätten und Beschäftigte nach Gemeinden und Abteilungen der ÖNACE 1995

ÖNACE 1995	Arbeitsstätten insgesamt	davon mit ... unselbständig Beschäftigten											Beschäftigte insgesamt	darunter unselbst. Beschäftigte
		0	1	2 - 4	5 - 9	10 - 19	20 - 49	50 - 99	100 - 199	200 - 499	500 - 999	1000 und mehr		
N Gesundheits-, Veterinär- u. Sozialw.	10	1	1	4	2	-	2	-	-	-	-	-	83	79
NA Gesundheits-, Veterinär- u. Sozialw.	10	1	1	4	2	-	2	-	-	-	-	-	83	79
85 Gesundheits-, Veterinär- u. Sozialw.	10	1	1	4	2	-	2	-	-	-	-	-	83	79
O Erbring.v.sonst.öffentl.u.pers.Dienstl.	20	6	8	4	2	-	-	-	-	-	-	-	39	29
OA Erbring.v.sonst.öffentl.u.pers.Dienstl.	20	6	8	4	2	-	-	-	-	-	-	-	39	29
90 Abwasser- u.Abfallbes.u.s.Entsorg.	3	1	-	1	1	-	-	-	-	-	-	-	9	8
91 Interessenvertretungen, Vereine	2	-	2	-	-	-	-	-	-	-	-	-	2	2
92 Kultur, Sport und Unterhaltung	6	2	3	-	1	-	-	-	-	-	-	-	10	8
93 Erbring. v. sonst. Dienstleistungen	9	3	3	3	-	-	-	-	-	-	-	-	18	11
61248 Weißenbach an der Enns														
zusammen	19	3	3	5	4	3	-	1	-	-	-	-	172	162
D Sachgütererzeugung	3	-	-	-	2	-	-	1	-	-	-	-	95	94
DA H.v.Nahrungsm.u.Getränken,Tabakverarb.	1	-	-	-	1	-	-	-	-	-	-	-	7	6
15 H.v.Nahr.- u.Genussm.; Getränken	1	-	-	-	1	-	-	-	-	-	-	-	7	6
DJ Metallierz.u.-bearbeitung, H.v.Metallierz.	2	-	-	-	1	-	-	1	-	-	-	-	88	88
28 H.v.Metallerzeugnissen	2	-	-	-	1	-	-	1	-	-	-	-	88	88
E Energie- und Wasserversorgung	1	-	1	-	-	-	-	-	-	-	-	-	1	1
EA Energie- und Wasserversorgung	1	-	1	-	-	-	-	-	-	-	-	-	1	1
40 Energieversorgung	1	-	1	-	-	-	-	-	-	-	-	-	1	1
G Handel, Rep. v.Kfz u.Gebrauchsgütern	2	1	-	-	-	1	-	-	-	-	-	-	13	11
GA Handel, Rep. v.Kfz u.Gebrauchsgütern	2	1	-	-	-	1	-	-	-	-	-	-	13	11
50 Kfz-Handel, Rep. v.Kfz, Tankstellen	1	-	-	-	-	1	-	-	-	-	-	-	12	11
51 Handelsvermittlung u.GH (o.H.m.Kfz)	1	1	-	-	-	-	-	-	-	-	-	-	1	-
H Beherbergungs- und Gaststättenw.	4	2	2	-	-	-	-	-	-	-	-	-	7	2
HA Beherbergungs- und Gaststättenw.	4	2	2	-	-	-	-	-	-	-	-	-	7	2
55 Beherbergungs- und Gaststättenw.	4	2	2	-	-	-	-	-	-	-	-	-	7	2
I Verkehr und Nachrichtenübermittlung	2	-	-	1	1	-	-	-	-	-	-	-	8	8
IA Verkehr und Nachrichtenübermittlung	2	-	-	1	1	-	-	-	-	-	-	-	8	8
60 Landverkehr,Transp. i. Rohrfernleit.	1	-	-	-	1	-	-	-	-	-	-	-	6	6
64 Nachrichtenübermittlung	1	-	-	1	-	-	-	-	-	-	-	-	2	2
K Realitätenwesen, Unternehmensdienstl.	1	-	-	1	-	-	-	-	-	-	-	-	4	2
KA Realitätenwesen, Unternehmensdienstl.	1	-	-	1	-	-	-	-	-	-	-	-	4	2
74 Erbring.v.unternehmensbez.Dienstl.	1	-	-	1	-	-	-	-	-	-	-	-	4	2
L Öffentl. Verwaltung, Sozialversich.	2	-	-	1	-	1	-	-	-	-	-	-	15	15
LA Öffentl. Verwaltung, Sozialversich.	2	-	-	1	-	1	-	-	-	-	-	-	15	15
75 Öffentl. Verwaltung, Sozialversich.	2	-	-	1	-	1	-	-	-	-	-	-	15	15
M Unterrichtswesen	3	-	-	2	-	1	-	-	-	-	-	-	24	24
MA Unterrichtswesen	3	-	-	2	-	1	-	-	-	-	-	-	24	24
80 Unterrichtswesen	3	-	-	2	-	1	-	-	-	-	-	-	24	24
N Gesundheits-, Veterinär- u. Sozialw.	1	-	-	-	1	-	-	-	-	-	-	-	5	5
NA Gesundheits-, Veterinär- u. Sozialw.	1	-	-	-	1	-	-	-	-	-	-	-	5	5
85 Gesundheits-, Veterinär- u. Sozialw.	1	-	-	-	1	-	-	-	-	-	-	-	5	5

Tabelle A5: Arbeitsstätten und Beschäftigte nach Gemeinden und Abteilungen der ÖNACE 1995

ÖNACE 1995	Arbeitsstätten insgesamt	davon mit ... unselbständig Beschäftigten										Beschäftigte insgesamt	darunter unselbst. Beschäftigte	
		0	1	2 - 4	5 - 9	10 - 19	20 - 49	50 - 99	100 - 199	200 - 499	500 - 999			1000 und mehr
61249 Weißenbach bei Liezen														
zusammen	54	19	11	13	4	3	3	-	1	-	-	-	409	364
D Sachgütererzeugung	4	2	-	1	-	-	-	-	1	-	-	-	170	168
DD Be- u. Verarb. v. Holz (o.H.v.Möbeln)	1	1	-	-	-	-	-	-	-	-	-	-	1	-
20 Be- u. Verarb. v. Holz (o.H.v.Möbeln)	1	1	-	-	-	-	-	-	-	-	-	-	1	-
DI H.u.Bearb.v.Glas,H.v.W.a.Stein.u.Erden	2	-	-	1	-	-	-	-	1	-	-	-	168	168
26 H.u.Bea.v.Glas,H.v.W.a.Stein.u.Erden	2	-	-	1	-	-	-	-	1	-	-	-	168	168
DL H.v.Büromasch., Datenverarb.ger.	1	1	-	-	-	-	-	-	-	-	-	-	1	-
31 H.v.Ger.d.Elektrizitätserz., -verteil.	1	1	-	-	-	-	-	-	-	-	-	-	1	-
F Bauwesen	4	1	-	1	1	-	1	-	-	-	-	-	39	36
FA Bauwesen	4	1	-	1	1	-	1	-	-	-	-	-	39	36
45 Bauwesen	4	1	-	1	1	-	1	-	-	-	-	-	39	36
G Handel, Rep. v.Kfz u.Gebrauchsgütern	21	9	2	5	2	1	2	-	-	-	-	-	121	105
GA Handel, Rep. v.Kfz u.Gebrauchsgütern	21	9	2	5	2	1	2	-	-	-	-	-	121	105
50 Kfz-Handel, Rep. v.Kfz, Tankstellen	5	-	-	1	1	1	2	-	-	-	-	-	86	82
51 Handelsvermittlung u.GH (o.H.m.Kfz)	9	6	1	2	-	-	-	-	-	-	-	-	13	5
52 EH (o.Kfz,o.Tankst.), Rep.v.Gebr.g.	7	3	1	2	1	-	-	-	-	-	-	-	22	18
H Beherbergungs- und Gaststättenw.	6	-	3	3	-	-	-	-	-	-	-	-	22	12
HA Beherbergungs- und Gaststättenw.	6	-	3	3	-	-	-	-	-	-	-	-	22	12
55 Beherbergungs- und Gaststättenw.	6	-	3	3	-	-	-	-	-	-	-	-	22	12
J Kredit- und Versicherungswesen	2	1	-	1	-	-	-	-	-	-	-	-	4	3
JA Kredit- und Versicherungswesen	2	1	-	1	-	-	-	-	-	-	-	-	4	3
65 Kreditwesen	1	-	-	1	-	-	-	-	-	-	-	-	3	3
67 M.d.Kredit-u.Vers.w.verbund.Tätigk.	1	1	-	-	-	-	-	-	-	-	-	-	1	-
K Realitätenwesen, Unternehmensdienstl.	8	3	3	1	-	1	-	-	-	-	-	-	21	15
KA Realitätenwesen, Unternehmensdienstl.	8	3	3	1	-	1	-	-	-	-	-	-	21	15
70 Realitätenwesen	1	-	1	-	-	-	-	-	-	-	-	-	1	1
71 Vermiet.bewegl.Sachen o.Bed.pers.	2	1	-	-	-	1	-	-	-	-	-	-	11	10
72 Datenverarbeitung u. Datenbanken	1	-	-	1	-	-	-	-	-	-	-	-	2	2
74 Erbring.v.unternehmensbez.Dienstl.	4	2	2	-	-	-	-	-	-	-	-	-	7	2
L Öffentl. Verwaltung, Sozialversich.	1	-	1	-	-	-	-	-	-	-	-	-	1	1
LA Öffentl. Verwaltung, Sozialversich.	1	-	1	-	-	-	-	-	-	-	-	-	1	1
75 Öffentl. Verwaltung, Sozialversich.	1	-	1	-	-	-	-	-	-	-	-	-	1	1
M Unterrichtswesen	2	-	-	-	1	1	-	-	-	-	-	-	20	20
MA Unterrichtswesen	2	-	-	-	1	1	-	-	-	-	-	-	20	20
80 Unterrichtswesen	2	-	-	-	1	1	-	-	-	-	-	-	20	20
N Gesundheits-, Veterinär- u. Sozialw.	1	1	-	-	-	-	-	-	-	-	-	-	2	-
NA Gesundheits-, Veterinär- u. Sozialw.	1	1	-	-	-	-	-	-	-	-	-	-	2	-
85 Gesundheits-, Veterinär- u. Sozialw.	1	1	-	-	-	-	-	-	-	-	-	-	2	-
O Erbring.v.sonst.öffentl.u.pers.Dienstl.	5	2	2	1	-	-	-	-	-	-	-	-	9	4
OA Erbring.v.sonst.öffentl.u.pers.Dienstl.	5	2	2	1	-	-	-	-	-	-	-	-	9	4
92 Kultur, Sport und Unterhaltung	3	1	2	-	-	-	-	-	-	-	-	-	5	2
93 Erbring. v. sonst. Dienstleistungen	2	1	-	1	-	-	-	-	-	-	-	-	4	2

Tabelle A5: Arbeitsstätten und Beschäftigte nach Gemeinden und Abteilungen der ÖNACE 1995

ÖNACE 1995	Arbeitsstätten insgesamt	davon mit ... unselbständig Beschäftigten										Beschäftigte insgesamt	darunter unselbst. Beschäftigte	
		0	1	2 - 4	5 - 9	10 - 19	20 - 49	50 - 99	100 - 199	200 - 499	500 - 999			1000 und mehr
61250 Weng im Gesäuse														
zusammen	29	10	11	3	4	1	-	-	-	-	-	-	78	53
D Sachgütererzeugung	2	1	-	-	1	-	-	-	-	-	-	-	11	5
DJ Metallverz. u. -bearbeitung, H.v. Metallverz.	1	1	-	-	-	-	-	-	-	-	-	-	4	-
28 H.v. Metallverzeugnissen	1	1	-	-	-	-	-	-	-	-	-	-	4	-
DN H.v. sonst. Erzeugnissen, Rückgewinnung	1	-	-	-	1	-	-	-	-	-	-	-	7	5
36 H.v. sonstigen Erzeugnissen	1	-	-	-	1	-	-	-	-	-	-	-	7	5
F Bauwesen	1	-	1	-	-	-	-	-	-	-	-	-	2	1
FA Bauwesen	1	-	1	-	-	-	-	-	-	-	-	-	2	1
45 Bauwesen	1	-	1	-	-	-	-	-	-	-	-	-	2	1
H Beherbergungs- und Gaststättenw.	9	5	3	1	-	-	-	-	-	-	-	-	17	5
HA Beherbergungs- und Gaststättenw.	9	5	3	1	-	-	-	-	-	-	-	-	17	5
55 Beherbergungs- und Gaststättenw.	9	5	3	1	-	-	-	-	-	-	-	-	17	5
I Verkehr und Nachrichtenübermittlung	3	-	2	-	1	-	-	-	-	-	-	-	7	7
IA Verkehr und Nachrichtenübermittlung	3	-	2	-	1	-	-	-	-	-	-	-	7	7
60 Landverkehr, Transp. i. Rohrfernleit.	1	-	-	-	1	-	-	-	-	-	-	-	5	5
64 Nachrichtenübermittlung	2	-	2	-	-	-	-	-	-	-	-	-	2	2
J Kredit- und Versicherungswesen	1	1	-	-	-	-	-	-	-	-	-	-	1	-
JA Kredit- und Versicherungswesen	1	1	-	-	-	-	-	-	-	-	-	-	1	-
67 M.d. Kredit- u. Vers. w. verbund. Tätigk.	1	1	-	-	-	-	-	-	-	-	-	-	1	-
K Realitätenwesen, Unternehmensdienstl.	5	3	1	-	-	1	-	-	-	-	-	-	19	14
KA Realitätenwesen, Unternehmensdienstl.	5	3	1	-	-	1	-	-	-	-	-	-	19	14
72 Datenverarbeitung u. Datenbanken	1	1	-	-	-	-	-	-	-	-	-	-	1	-
74 Erbring. v. unternehmensbez. Dienstl.	4	2	1	-	-	1	-	-	-	-	-	-	18	14
L Öffentl. Verwaltung, Sozialversich.	2	-	1	-	1	-	-	-	-	-	-	-	8	8
LA Öffentl. Verwaltung, Sozialversich.	2	-	1	-	1	-	-	-	-	-	-	-	8	8
75 Öffentl. Verwaltung, Sozialversich.	2	-	1	-	1	-	-	-	-	-	-	-	8	8
M Unterrichtswesen	2	-	-	2	-	-	-	-	-	-	-	-	5	5
MA Unterrichtswesen	2	-	-	2	-	-	-	-	-	-	-	-	5	5
80 Unterrichtswesen	2	-	-	2	-	-	-	-	-	-	-	-	5	5
O Erbring. v. sonst. öffentl. u. pers. Dienstl.	4	-	3	-	1	-	-	-	-	-	-	-	8	8
OA Erbring. v. sonst. öffentl. u. pers. Dienstl.	4	-	3	-	1	-	-	-	-	-	-	-	8	8
90 Abwasser- u. Abfallbes. u. s. Entsorg.	1	-	1	-	-	-	-	-	-	-	-	-	1	1
91 Interessenvertretungen, Vereine	2	-	1	-	1	-	-	-	-	-	-	-	6	6
92 Kultur, Sport und Unterhaltung	1	-	1	-	-	-	-	-	-	-	-	-	1	1
61251 Wildalpen														
zusammen	30	5	6	14	3	1	-	1	-	-	-	-	155	135
D Sachgütererzeugung	1	-	-	1	-	-	-	-	-	-	-	-	2	2
DA H.v. Nahrungsm. u. Getränken, Tabakverarb.	1	-	-	1	-	-	-	-	-	-	-	-	2	2
15 H.v. Nahr. - u. Genussm.; Getränken	1	-	-	1	-	-	-	-	-	-	-	-	2	2
E Energie- und Wasserversorgung	4	-	1	-	1	1	-	1	-	-	-	-	80	80
EA Energie- und Wasserversorgung	4	-	1	-	1	1	-	1	-	-	-	-	80	80
40 Energieversorgung	1	-	1	-	-	-	-	-	-	-	-	-	1	1
41 Wasserversorgung	3	-	-	-	1	1	-	1	-	-	-	-	79	79

Tabelle A5: Arbeitsstätten und Beschäftigte nach Gemeinden und Abteilungen der ÖNACE 1995

ÖNACE 1995	Arbeitsstätten insgesamt	davon mit ... unselbständig Beschäftigten											Beschäftigte insgesamt	darunter unselbst. Beschäftigte	
		0	1	2 - 4	5 - 9	10 - 19	20 - 49	50 - 99	100 - 199	200 - 499	500 - 999	1000 und mehr			
F Bauwesen	2	1	-	1	-	-	-	-	-	-	-	-	-	5	3
FA Bauwesen	2	1	-	1	-	-	-	-	-	-	-	-	-	5	3
45 Bauwesen	2	1	-	1	-	-	-	-	-	-	-	-	-	5	3
G Handel, Rep. v. Kfz u. Gebrauchsgütern	5	2	-	3	-	-	-	-	-	-	-	-	-	15	8
GA Handel, Rep. v. Kfz u. Gebrauchsgütern	5	2	-	3	-	-	-	-	-	-	-	-	-	15	8
50 Kfz-Handel, Rep. v. Kfz, Tankstellen	1	1	-	-	-	-	-	-	-	-	-	-	-	1	-
51 Handelsvermittlung u. GH (o.H.m.Kfz)	1	-	-	1	-	-	-	-	-	-	-	-	-	4	2
52 EH (o.Kfz,o.Tankst.), Rep.v.Gebr.g.	3	1	-	2	-	-	-	-	-	-	-	-	-	10	6
H Beherbergungs- und Gaststättenw.	8	2	-	5	1	-	-	-	-	-	-	-	-	28	20
HA Beherbergungs- und Gaststättenw.	8	2	-	5	1	-	-	-	-	-	-	-	-	28	20
55 Beherbergungs- und Gaststättenw.	8	2	-	5	1	-	-	-	-	-	-	-	-	28	20
I Verkehr und Nachrichtenübermittlung	4	-	3	1	-	-	-	-	-	-	-	-	-	8	7
IA Verkehr und Nachrichtenübermittlung	4	-	3	1	-	-	-	-	-	-	-	-	-	8	7
60 Landverkehr, Transp. i. Rohrfernleit.	1	-	1	-	-	-	-	-	-	-	-	-	-	2	1
63 Hilfs- u. Nebentät. f. d. Verk., Reisebür.	1	-	1	-	-	-	-	-	-	-	-	-	-	1	1
64 Nachrichtenübermittlung	2	-	1	1	-	-	-	-	-	-	-	-	-	5	5
J Kredit- und Versicherungswesen	1	-	-	1	-	-	-	-	-	-	-	-	-	2	2
JA Kredit- und Versicherungswesen	1	-	-	1	-	-	-	-	-	-	-	-	-	2	2
65 Kreditwesen	1	-	-	1	-	-	-	-	-	-	-	-	-	2	2
L Öffentl. Verwaltung, Sozialversich.	2	-	-	2	-	-	-	-	-	-	-	-	-	6	6
LA Öffentl. Verwaltung, Sozialversich.	2	-	-	2	-	-	-	-	-	-	-	-	-	6	6
75 Öffentl. Verwaltung, Sozialversich.	2	-	-	2	-	-	-	-	-	-	-	-	-	6	6
M Unterrichtswesen	1	-	-	-	1	-	-	-	-	-	-	-	-	5	5
MA Unterrichtswesen	1	-	-	-	1	-	-	-	-	-	-	-	-	5	5
80 Unterrichtswesen	1	-	-	-	1	-	-	-	-	-	-	-	-	5	5
N Gesundheits-, Veterinär- u. Sozialw.	1	-	1	-	-	-	-	-	-	-	-	-	-	2	1
NA Gesundheits-, Veterinär- u. Sozialw.	1	-	1	-	-	-	-	-	-	-	-	-	-	2	1
85 Gesundheits-, Veterinär- u. Sozialw.	1	-	1	-	-	-	-	-	-	-	-	-	-	2	1
O Erbring.v.sonst.öffentl.u.pers.Dienstl.	1	-	1	-	-	-	-	-	-	-	-	-	-	2	1
OA Erbring.v.sonst.öffentl.u.pers.Dienstl.	1	-	1	-	-	-	-	-	-	-	-	-	-	2	1
93 Erbring. v. sonst. Dienstleistungen	1	-	1	-	-	-	-	-	-	-	-	-	-	2	1

61252 Wörschach

zusammen	46	9	9	15	9	3	1	-	-	-	-	-	-	219	180
D Sachgütererzeugung	8	1	1	2	2	1	1	-	-	-	-	-	-	63	57
DB H.v.Textilien, Textilwaren u. Bekleidung	1	-	-	-	-	-	1	-	-	-	-	-	-	21	21
17 H.v.Textilien u. Textilwaren (o. Bekl.)	1	-	-	-	-	-	1	-	-	-	-	-	-	21	21
DD Be- u. Verarb. v. Holz (o.H.v.Möbeln)	1	-	-	-	1	-	-	-	-	-	-	-	-	9	8
20 Be- u. Verarb. v. Holz (o.H.v.Möbeln)	1	-	-	-	1	-	-	-	-	-	-	-	-	9	8
DI H.u.Bearb.v.Glas,H.v.W.a.Stein.u.Erden	2	1	-	-	-	1	-	-	-	-	-	-	-	15	14
26 H.u.Bea.v.Glas,H.v.W.a.Stein.u.Erden	2	1	-	-	-	1	-	-	-	-	-	-	-	15	14
DJ Metallerg.u.-bearbeitung, H.v.Metallerg.	2	-	-	1	1	-	-	-	-	-	-	-	-	13	11
28 H.v.Metallergzeugnissen	2	-	-	1	1	-	-	-	-	-	-	-	-	13	11
DN H.v.sonst. Erzeugnissen,Rückgewinnung	2	-	1	1	-	-	-	-	-	-	-	-	-	5	3
36 H.v.sonstigen Erzeugnissen	2	-	1	1	-	-	-	-	-	-	-	-	-	5	3
F Bauwesen	3	-	-	2	-	1	-	-	-	-	-	-	-	21	18
FA Bauwesen	3	-	-	2	-	1	-	-	-	-	-	-	-	21	18
45 Bauwesen	3	-	-	2	-	1	-	-	-	-	-	-	-	21	18

Tabelle A5: Arbeitsstätten und Beschäftigte nach Gemeinden und Abteilungen der ÖNACE 1995

ÖNACE 1995	Arbeitsstätten insgesamt	davon mit ... unselbständig Beschäftigten											Beschäftigte insgesamt	darunter unselbst. Beschäftigte
		0	1	2 - 4	5 - 9	10 - 19	20 - 49	50 - 99	100 - 199	200 - 499	500 - 999	1000 und mehr		
G Handel, Rep. v.Kfz u.Gebrauchsgütern	11	1	5	2	2	1	-	-	-	-	-	-	50	41
GA Handel, Rep. v.Kfz u.Gebrauchsgütern	11	1	5	2	2	1	-	-	-	-	-	-	50	41
50 Kfz-Handel, Rep. v.Kfz, Tankstellen	2	1	-	-	-	1	-	-	-	-	-	-	15	14
51 Handelsvermittlung u.GH (o.H.m.Kfz)	2	-	2	-	-	-	-	-	-	-	-	-	3	2
52 EH (o.Kfz,o.Tankst.), Rep.v.Gebr.g.	7	-	3	2	2	-	-	-	-	-	-	-	32	25
H Beherbergungs- und Gaststättenw.	8	3	2	2	1	-	-	-	-	-	-	-	25	15
HA Beherbergungs- und Gaststättenw.	8	3	2	2	1	-	-	-	-	-	-	-	25	15
55 Beherbergungs- und Gaststättenw.	8	3	2	2	1	-	-	-	-	-	-	-	25	15
I Verkehr und Nachrichtenübermittlung	4	-	1	2	1	-	-	-	-	-	-	-	15	13
IA Verkehr und Nachrichtenübermittlung	4	-	1	2	1	-	-	-	-	-	-	-	15	13
60 Landverkehr,Transp. i. Rohrfernleit.	2	-	-	1	1	-	-	-	-	-	-	-	10	8
63 Hilfs-u.Nebentät.f.d.Verk., Reisebür.	1	-	1	-	-	-	-	-	-	-	-	-	1	1
64 Nachrichtenübermittlung	1	-	-	1	-	-	-	-	-	-	-	-	4	4
J Kredit- und Versicherungswesen	2	1	-	1	-	-	-	-	-	-	-	-	4	3
JA Kredit- und Versicherungswesen	2	1	-	1	-	-	-	-	-	-	-	-	4	3
65 Kreditwesen	1	-	-	1	-	-	-	-	-	-	-	-	3	3
67 M.d.Kredit-u.Vers.w.verbund.Tätigk.	1	1	-	-	-	-	-	-	-	-	-	-	1	-
K Realitätenwesen, Unternehmensdienstl.	1	-	-	1	-	-	-	-	-	-	-	-	5	3
KA Realitätenwesen, Unternehmensdienstl.	1	-	-	1	-	-	-	-	-	-	-	-	5	3
74 Erbring.v.unternehmensbez.Dienstl.	1	-	-	1	-	-	-	-	-	-	-	-	5	3
L Öffentl. Verwaltung, Sozialversich.	1	-	-	-	1	-	-	-	-	-	-	-	6	6
LA Öffentl. Verwaltung, Sozialversich.	1	-	-	-	1	-	-	-	-	-	-	-	6	6
75 Öffentl. Verwaltung, Sozialversich.	1	-	-	-	1	-	-	-	-	-	-	-	6	6
M Unterrichtswesen	3	1	-	1	1	-	-	-	-	-	-	-	11	10
MA Unterrichtswesen	3	1	-	1	1	-	-	-	-	-	-	-	11	10
80 Unterrichtswesen	3	1	-	1	1	-	-	-	-	-	-	-	11	10
N Gesundheits-, Veterinär- u. Sozialw.	2	1	-	1	-	-	-	-	-	-	-	-	6	4
NA Gesundheits-, Veterinär- u. Sozialw.	2	1	-	1	-	-	-	-	-	-	-	-	6	4
85 Gesundheits-, Veterinär- u. Sozialw.	2	1	-	1	-	-	-	-	-	-	-	-	6	4
O Erbring.v.sonst.öffentl.u.pers.Dienstl.	3	1	-	1	1	-	-	-	-	-	-	-	13	10
OA Erbring.v.sonst.öffentl.u.pers.Dienstl.	3	1	-	1	1	-	-	-	-	-	-	-	13	10
93 Erbring. v. sonst. Dienstleistungen	3	1	-	1	1	-	-	-	-	-	-	-	13	10

61301 Allerheiligen im Mürtal

zusammen	39	15	10	6	5	3	-	-	-	-	-	-	122	95
D Sachgütererzeugung	7	5	1	-	1	-	-	-	-	-	-	-	15	7
DA H.v.Nahrungsm.u.Getränken,Tabakverarb.	1	1	-	-	-	-	-	-	-	-	-	-	2	-
15 H.v.Nahr.- u.Genussm.; Getränken	1	1	-	-	-	-	-	-	-	-	-	-	2	-
DB H.v.Textilien, Textilwaren u. Bekleidung	2	2	-	-	-	-	-	-	-	-	-	-	2	-
18 H.v.Bekleidung	2	2	-	-	-	-	-	-	-	-	-	-	2	-
DH H.v.Gummi- und Kunststoffwaren	1	1	-	-	-	-	-	-	-	-	-	-	1	-
25 H.v.Gummi- und Kunststoffwaren	1	1	-	-	-	-	-	-	-	-	-	-	1	-
DJ Metallerz.u.-bearbeitung, H.v.Metallerz.	1	1	-	-	-	-	-	-	-	-	-	-	1	-
28 H.v.Metallerzeugnissen	1	1	-	-	-	-	-	-	-	-	-	-	1	-
DK Maschinenbau	1	-	1	-	-	-	-	-	-	-	-	-	2	1
29 Maschinenbau	1	-	1	-	-	-	-	-	-	-	-	-	2	1
DN H.v.sonst. Erzeugnissen,Rückgewinnung	1	-	-	-	1	-	-	-	-	-	-	-	7	6
36 H.v.sonstigen Erzeugnissen	1	-	-	-	1	-	-	-	-	-	-	-	7	6

Tabelle A5: Arbeitsstätten und Beschäftigte nach Gemeinden und Abteilungen der ÖNACE 1995

ÖNACE 1995	Arbeitsstätten insgesamt	davon mit ... unselbständig Beschäftigten											Beschäftigte insgesamt	darunter unselbst. Beschäftigte	
		0	1	2 - 4	5 - 9	10 - 19	20 - 49	50 - 99	100 - 199	200 - 499	500 - 999	1000 und mehr			
F Bauwesen	2	-	1	-	1	-	-	-	-	-	-	-	-	9	7
FA Bauwesen	2	-	1	-	1	-	-	-	-	-	-	-	-	9	7
45 Bauwesen	2	-	1	-	1	-	-	-	-	-	-	-	-	9	7
G Handel, Rep. v.Kfz u.Gebrauchsgütern	3	2	-	-	1	-	-	-	-	-	-	-	-	10	8
GA Handel, Rep. v.Kfz u.Gebrauchsgütern	3	2	-	-	1	-	-	-	-	-	-	-	-	10	8
50 Kfz-Handel, Rep. v.Kfz, Tankstellen	1	1	-	-	-	-	-	-	-	-	-	-	-	1	-
51 Handelsvermittlung u.GH (o.H.m.Kfz)	1	1	-	-	-	-	-	-	-	-	-	-	-	-	-
52 EH (o.Kfz,o.Tankst.), Rep.v.Gebr.g.	1	-	-	-	1	-	-	-	-	-	-	-	-	9	8
H Beherbergungs- und Gaststättenw.	11	5	4	2	-	-	-	-	-	-	-	-	-	17	8
HA Beherbergungs- und Gaststättenw.	11	5	4	2	-	-	-	-	-	-	-	-	-	17	8
55 Beherbergungs- und Gaststättenw.	11	5	4	2	-	-	-	-	-	-	-	-	-	17	8
I Verkehr und Nachrichtenübermittlung	2	-	-	1	1	-	-	-	-	-	-	-	-	8	7
IA Verkehr und Nachrichtenübermittlung	2	-	-	1	1	-	-	-	-	-	-	-	-	8	7
60 Landverkehr,Transp. i. Rohrfernleit.	1	-	-	1	-	-	-	-	-	-	-	-	-	3	2
64 Nachrichtenübermittlung	1	-	-	-	1	-	-	-	-	-	-	-	-	5	5
J Kredit- und Versicherungswesen	2	1	-	1	-	-	-	-	-	-	-	-	-	4	3
JA Kredit- und Versicherungswesen	2	1	-	1	-	-	-	-	-	-	-	-	-	4	3
65 Kreditwesen	1	-	-	1	-	-	-	-	-	-	-	-	-	3	3
67 M.d.Kredit-u.Vers.w.verbund.Tätigk.	1	1	-	-	-	-	-	-	-	-	-	-	-	1	-
K Realitätenwesen, Unternehmensdienstl.	6	2	4	-	-	-	-	-	-	-	-	-	-	7	4
KA Realitätenwesen, Unternehmensdienstl.	6	2	4	-	-	-	-	-	-	-	-	-	-	7	4
71 Vermiet.bewegl.Sachen o.Bed.pers.	1	1	-	-	-	-	-	-	-	-	-	-	-	1	-
72 Datenverarbeitung u. Datenbanken	2	1	1	-	-	-	-	-	-	-	-	-	-	2	1
74 Erbring.v.unternehmensbez.Dienstl.	3	-	3	-	-	-	-	-	-	-	-	-	-	4	3
L Öffentl. Verwaltung, Sozialversich.	1	-	-	-	-	1	-	-	-	-	-	-	-	10	10
LA Öffentl. Verwaltung, Sozialversich.	1	-	-	-	-	1	-	-	-	-	-	-	-	10	10
75 Öffentl. Verwaltung, Sozialversich.	1	-	-	-	-	1	-	-	-	-	-	-	-	10	10
M Unterrichtswesen	2	-	-	-	1	1	-	-	-	-	-	-	-	19	19
MA Unterrichtswesen	2	-	-	-	1	1	-	-	-	-	-	-	-	19	19
80 Unterrichtswesen	2	-	-	-	1	1	-	-	-	-	-	-	-	19	19
N Gesundheits-, Veterinär- u. Sozialw.	1	-	-	1	-	-	-	-	-	-	-	-	-	4	3
NA Gesundheits-, Veterinär- u. Sozialw.	1	-	-	1	-	-	-	-	-	-	-	-	-	4	3
85 Gesundheits-, Veterinär- u. Sozialw.	1	-	-	1	-	-	-	-	-	-	-	-	-	4	3
O Erbring.v.sonst.öffentl.u.pers.Dienstl.	2	-	-	1	-	1	-	-	-	-	-	-	-	19	19
OA Erbring.v.sonst.öffentl.u.pers.Dienstl.	2	-	-	1	-	1	-	-	-	-	-	-	-	19	19
90 Abwasser- u.Abfallbes.u.s.Entsorg.	1	-	-	-	-	1	-	-	-	-	-	-	-	15	15
93 Erbring. v. sonst. Dienstleistungen	1	-	-	1	-	-	-	-	-	-	-	-	-	4	4
61302 Altenberg an der Rax															
zusammen	14	4	2	7	-	1	-	-	-	-	-	-	-	35	29
F Bauwesen	1	-	1	-	-	-	-	-	-	-	-	-	-	1	1
FA Bauwesen	1	-	1	-	-	-	-	-	-	-	-	-	-	1	1
45 Bauwesen	1	-	1	-	-	-	-	-	-	-	-	-	-	1	1
G Handel, Rep. v.Kfz u.Gebrauchsgütern	3	1	-	1	-	1	-	-	-	-	-	-	-	15	12
GA Handel, Rep. v.Kfz u.Gebrauchsgütern	3	1	-	1	-	1	-	-	-	-	-	-	-	15	12
51 Handelsvermittlung u.GH (o.H.m.Kfz)	2	1	-	-	-	1	-	-	-	-	-	-	-	12	10
52 EH (o.Kfz,o.Tankst.), Rep.v.Gebr.g.	1	-	-	1	-	-	-	-	-	-	-	-	-	3	2

Tabelle A5: Arbeitsstätten und Beschäftigte nach Gemeinden und Abteilungen der ÖNACE 1995

ÖNACE 1995	Arbeitsstätten insgesamt	davon mit ... unselbständig Beschäftigten											Beschäftigte insgesamt	darunter unselbst. Beschäftigte	
		0	1	2 - 4	5 - 9	10 - 19	20 - 49	50 - 99	100 - 199	200 - 499	500 - 999	1000 und mehr			
H Beherbergungs- und Gaststättenw.	6	1	1	4	-	-	-	-	-	-	-	-	-	11	10
HA Beherbergungs- und Gaststättenw.	6	1	1	4	-	-	-	-	-	-	-	-	-	11	10
55 Beherbergungs- und Gaststättenw.	6	1	1	4	-	-	-	-	-	-	-	-	-	11	10
J Kredit- und Versicherungswesen	1	1	-	-	-	-	-	-	-	-	-	-	-	1	-
JA Kredit- und Versicherungswesen	1	1	-	-	-	-	-	-	-	-	-	-	-	1	-
67 M.d.Kredit-u.Vers.w.verbund.Tätigk.	1	1	-	-	-	-	-	-	-	-	-	-	-	1	-
L Öffentl. Verwaltung, Sozialversich.	1	-	-	1	-	-	-	-	-	-	-	-	-	3	3
LA Öffentl. Verwaltung, Sozialversich.	1	-	-	1	-	-	-	-	-	-	-	-	-	3	3
75 Öffentl. Verwaltung, Sozialversich.	1	-	-	1	-	-	-	-	-	-	-	-	-	3	3
M Unterrichtswesen	1	-	-	1	-	-	-	-	-	-	-	-	-	3	3
MA Unterrichtswesen	1	-	-	1	-	-	-	-	-	-	-	-	-	3	3
80 Unterrichtswesen	1	-	-	1	-	-	-	-	-	-	-	-	-	3	3
O Erbring.v.sonst.öffentl.u.pers.Dienstl.	1	1	-	-	-	-	-	-	-	-	-	-	-	1	-
OA Erbring.v.sonst.öffentl.u.pers.Dienstl.	1	1	-	-	-	-	-	-	-	-	-	-	-	1	-
92 Kultur, Sport und Unterhaltung	1	1	-	-	-	-	-	-	-	-	-	-	-	1	-
61303 Ganz															
zusammen	14	4	2	4	2	2	-	-	-	-	-	-	-	65	51
D Sachgütererzeugung	4	-	-	2	-	2	-	-	-	-	-	-	-	32	29
DD Be- u. Verarb. v. Holz (o.H.v.Möbeln)	1	-	-	-	-	1	-	-	-	-	-	-	-	11	11
20 Be- u. Verarb. v. Holz (o.H.v.Möbeln)	1	-	-	-	-	1	-	-	-	-	-	-	-	11	11
DJ Metallverz.u.-bearbeitung, H.v.Metallverz.	1	-	-	1	-	-	-	-	-	-	-	-	-	5	3
28 H.v.Metallverz.u.-bearbeitung	1	-	-	1	-	-	-	-	-	-	-	-	-	5	3
DK Maschinenbau	1	-	-	-	-	1	-	-	-	-	-	-	-	13	13
29 Maschinenbau	1	-	-	-	-	1	-	-	-	-	-	-	-	13	13
DN H.v.sonst. Erzeugnissen,Rückgewinnung	1	-	-	1	-	-	-	-	-	-	-	-	-	3	2
36 H.v.sonstigen Erzeugnissen	1	-	-	1	-	-	-	-	-	-	-	-	-	3	2
F Bauwesen	3	1	-	1	1	-	-	-	-	-	-	-	-	13	10
FA Bauwesen	3	1	-	1	1	-	-	-	-	-	-	-	-	13	10
45 Bauwesen	3	1	-	1	1	-	-	-	-	-	-	-	-	13	10
G Handel, Rep. v.Kfz u.Gebrauchsgütern	2	-	1	-	1	-	-	-	-	-	-	-	-	9	8
GA Handel, Rep. v.Kfz u.Gebrauchsgütern	2	-	1	-	1	-	-	-	-	-	-	-	-	9	8
51 Handelsvermittlung u.GH (o.H.m.Kfz)	2	-	1	-	1	-	-	-	-	-	-	-	-	9	8
H Beherbergungs- und Gaststättenw.	4	2	1	1	-	-	-	-	-	-	-	-	-	9	4
HA Beherbergungs- und Gaststättenw.	4	2	1	1	-	-	-	-	-	-	-	-	-	9	4
55 Beherbergungs- und Gaststättenw.	4	2	1	1	-	-	-	-	-	-	-	-	-	9	4
I Verkehr und Nachrichtenübermittlung	1	1	-	-	-	-	-	-	-	-	-	-	-	2	-
IA Verkehr und Nachrichtenübermittlung	1	1	-	-	-	-	-	-	-	-	-	-	-	2	-
60 Landverkehr,Transp. i. Rohrfernleit.	1	1	-	-	-	-	-	-	-	-	-	-	-	2	-
61304 Kapellen															
zusammen	31	14	9	6	2	-	-	-	-	-	-	-	-	65	37
C Bergbau;Gewinn.v.Steinen u.Erden	1	1	-	-	-	-	-	-	-	-	-	-	-	1	-
CB Erzbergb., Gewinnung v.Steinen u.Erden	1	1	-	-	-	-	-	-	-	-	-	-	-	1	-
14 Gew.v.Steinen u.Erden;sonst.Bergb.	1	1	-	-	-	-	-	-	-	-	-	-	-	1	-

Tabelle A5: Arbeitsstätten und Beschäftigte nach Gemeinden und Abteilungen der ÖNACE 1995

ÖNACE 1995	Arbeitsstätten insgesamt	davon mit ... unselbständig Beschäftigten											Beschäftigte insgesamt	darunter unselbst. Beschäftigte	
		0	1	2 - 4	5 - 9	10 - 19	20 - 49	50 - 99	100 - 199	200 - 499	500 - 999	1000 und mehr			
D Sachgütererzeugung	1	1	-	-	-	-	-	-	-	-	-	-	-	1	-
DJ Metallz.u.-bearbeitung, H.v.Metallz.	1	1	-	-	-	-	-	-	-	-	-	-	-	1	-
28 H.v.Metallerzeugnissen	1	1	-	-	-	-	-	-	-	-	-	-	-	1	-
F Bauwesen	4	2	-	1	1	-	-	-	-	-	-	-	-	12	8
FA Bauwesen	4	2	-	1	1	-	-	-	-	-	-	-	-	12	8
45 Bauwesen	4	2	-	1	1	-	-	-	-	-	-	-	-	12	8
G Handel, Rep. v.Kfz u.Gebrauchsgütern	5	3	1	1	-	-	-	-	-	-	-	-	-	8	4
GA Handel, Rep. v.Kfz u.Gebrauchsgütern	5	3	1	1	-	-	-	-	-	-	-	-	-	8	4
51 Handelsvermittlung u.GH (o.H.m.Kfz)	1	-	1	-	-	-	-	-	-	-	-	-	-	1	1
52 EH (o.Kfz,o.Tankst.), Rep.v.Gebr.g.	4	3	-	1	-	-	-	-	-	-	-	-	-	7	3
H Beherbergungs- und Gaststättenw.	10	5	3	2	-	-	-	-	-	-	-	-	-	21	9
HA Beherbergungs- und Gaststättenw.	10	5	3	2	-	-	-	-	-	-	-	-	-	21	9
55 Beherbergungs- und Gaststättenw.	10	5	3	2	-	-	-	-	-	-	-	-	-	21	9
I Verkehr und Nachrichtenübermittlung	2	-	1	1	-	-	-	-	-	-	-	-	-	4	4
IA Verkehr und Nachrichtenübermittlung	2	-	1	1	-	-	-	-	-	-	-	-	-	4	4
60 Landverkehr,Transp. i. Rohrfernleit.	1	-	1	-	-	-	-	-	-	-	-	-	-	1	1
64 Nachrichtenübermittlung	1	-	-	1	-	-	-	-	-	-	-	-	-	3	3
J Kredit- und Versicherungswesen	1	-	1	-	-	-	-	-	-	-	-	-	-	1	1
JA Kredit- und Versicherungswesen	1	-	1	-	-	-	-	-	-	-	-	-	-	1	1
65 Kreditwesen	1	-	1	-	-	-	-	-	-	-	-	-	-	1	1
K Realitätenwesen, Unternehmensdienstl.	4	1	3	-	-	-	-	-	-	-	-	-	-	8	3
KA Realitätenwesen, Unternehmensdienstl.	4	1	3	-	-	-	-	-	-	-	-	-	-	8	3
72 Datenverarbeitung u. Datenbanken	1	1	-	-	-	-	-	-	-	-	-	-	-	1	-
74 Erbring.v.unternehmensbez.Dienstl.	3	-	3	-	-	-	-	-	-	-	-	-	-	7	3
L Öffentl. Verwaltung, Sozialversich.	1	-	-	-	1	-	-	-	-	-	-	-	-	6	6
LA Öffentl. Verwaltung, Sozialversich.	1	-	-	-	1	-	-	-	-	-	-	-	-	6	6
75 Öffentl. Verwaltung, Sozialversich.	1	-	-	-	1	-	-	-	-	-	-	-	-	6	6
M Unterrichtswesen	1	-	-	1	-	-	-	-	-	-	-	-	-	2	2
MA Unterrichtswesen	1	-	-	1	-	-	-	-	-	-	-	-	-	2	2
80 Unterrichtswesen	1	-	-	1	-	-	-	-	-	-	-	-	-	2	2
O Erbring.v.sonst.öffentl.u.pers.Dienstl.	1	1	-	-	-	-	-	-	-	-	-	-	-	1	-
OA Erbring.v.sonst.öffentl.u.pers.Dienstl.	1	1	-	-	-	-	-	-	-	-	-	-	-	1	-
93 Erbring. v. sonst. Dienstleistungen	1	1	-	-	-	-	-	-	-	-	-	-	-	1	-

61305 Kindberg

zusammen	268	58	39	85	49	20	10	2	2	1	2	-	3611	3399
D Sachgütererzeugung	20	4	-	4	6	1	1	-	1	1	2	-	2060	2043
DA H.v.Nahrungsm.u.Getränken,Tabakverarb.	5	-	-	3	2	-	-	-	-	-	-	-	24	20
15 H.v.Nahr.- u.Genussm.; Getränken	5	-	-	3	2	-	-	-	-	-	-	-	24	20
DD Be- u. Verarb. v. Holz (o.H.v.Möbeln)	4	2	-	1	1	-	-	-	-	-	-	-	14	8
20 Be- u. Verarb. v. Holz (o.H.v.Möbeln)	4	2	-	1	1	-	-	-	-	-	-	-	14	8
DE H.u.Verarb.v.Papier u.Pappe, Verlagsw.	1	-	-	-	1	-	-	-	-	-	-	-	9	8
22 Verlagsw., Druckerei,Vervielfältig.	1	-	-	-	1	-	-	-	-	-	-	-	9	8
DH H.v.Gummi- und Kunststoffwaren	1	1	-	-	-	-	-	-	-	-	-	-	1	-
25 H.v.Gummi- und Kunststoffwaren	1	1	-	-	-	-	-	-	-	-	-	-	1	-
DI H.u.Bearb.v.Glas,H.v.W.a.Stein.u.Erden	1	-	-	-	-	1	-	-	-	-	-	-	20	19
26 H.u.Bea.v.Glas,H.v.W.a.Stein.u.Erden	1	-	-	-	-	1	-	-	-	-	-	-	20	19

Tabelle A5: Arbeitsstätten und Beschäftigte nach Gemeinden und Abteilungen der ÖNACE 1995

ÖNACE 1995	Arbeitsstätten insgesamt	davon mit ... unselbständig Beschäftigten										Beschäftigte insgesamt	darunter unselbst. Beschäftigte	
		0	1	2 - 4	5 - 9	10 - 19	20 - 49	50 - 99	100 - 199	200 - 499	500 - 999			1000 und mehr
DJ Metallerz.u.-bearbeitung, H.v.Metallerz.	4	-	-	-	1	-	1	-	1	-	1	-	1068	1066
27 Metallerzeugung und -bearbeitung	1	-	-	-	-	-	-	-	-	-	1	-	896	896
28 H.v.Metallerzeugnissen	3	-	-	-	1	-	1	-	1	-	-	-	172	170
DL H.v.Büromasch., Datenverarb.ger.	4	1	-	-	1	-	-	-	-	1	1	-	924	922
31 H.v.Ger.d.Elektrizitätserz., -verteil.	1	-	-	-	-	-	-	-	-	-	1	-	525	525
32 Rundfunk-,Fernseh- u.Nachr.technik	1	-	-	-	-	-	-	-	-	1	-	-	389	389
33 Medizin-,Mess-u.Regel.tech., Optik	2	1	-	-	1	-	-	-	-	-	-	-	10	8
E Energie- und Wasserversorgung	2	-	-	1	-	-	-	1	-	-	-	-	53	53
EA Energie- und Wasserversorgung	2	-	-	1	-	-	-	1	-	-	-	-	53	53
40 Energieversorgung	1	-	-	-	-	-	-	1	-	-	-	-	51	51
41 Wasserversorgung	1	-	-	1	-	-	-	-	-	-	-	-	2	2
F Bauwesen	22	4	1	8	5	3	-	1	-	-	-	-	175	153
FA Bauwesen	22	4	1	8	5	3	-	1	-	-	-	-	175	153
45 Bauwesen	22	4	1	8	5	3	-	1	-	-	-	-	175	153
G Handel, Rep. v.Kfz u.Gebrauchsgütern	70	15	14	25	9	5	2	-	-	-	-	-	316	260
GA Handel, Rep. v.Kfz u.Gebrauchsgütern	70	15	14	25	9	5	2	-	-	-	-	-	316	260
50 Kfz-Handel, Rep. v.Kfz, Tankstellen	3	-	1	-	2	-	-	-	-	-	-	-	13	11
51 Handelsvermittlung u.GH (o.H.m.Kfz)	9	3	3	2	1	-	-	-	-	-	-	-	23	13
52 EH (o.Kfz,o.Tankst.), Rep.v.Gebr.g.	58	12	10	23	6	5	2	-	-	-	-	-	280	236
H Beherbergungs- und Gaststättenw.	33	9	7	12	4	1	-	-	-	-	-	-	113	79
HA Beherbergungs- und Gaststättenw.	33	9	7	12	4	1	-	-	-	-	-	-	113	79
55 Beherbergungs- und Gaststättenw.	33	9	7	12	4	1	-	-	-	-	-	-	113	79
I Verkehr und Nachrichtenübermittlung	12	3	4	-	1	2	2	-	-	-	-	-	87	81
IA Verkehr und Nachrichtenübermittlung	12	3	4	-	1	2	2	-	-	-	-	-	87	81
60 Landverkehr,Transp. i. Rohrfernleit.	5	2	-	-	-	1	2	-	-	-	-	-	62	58
63 Hilfs-u.Nebentät.f.d.Verk., Reisebür.	3	1	2	-	-	-	-	-	-	-	-	-	4	2
64 Nachrichtenübermittlung	4	-	2	-	1	1	-	-	-	-	-	-	21	21
J Kredit- und Versicherungswesen	12	3	-	6	2	1	-	-	-	-	-	-	54	49
JA Kredit- und Versicherungswesen	12	3	-	6	2	1	-	-	-	-	-	-	54	49
65 Kreditwesen	6	-	-	3	2	1	-	-	-	-	-	-	41	41
66 Versicherungswesen	2	-	-	2	-	-	-	-	-	-	-	-	6	6
67 M.d.Kredit-u.Vers.w.verbund.Tätigk.	4	3	-	1	-	-	-	-	-	-	-	-	7	2
K Realitätenwesen, Unternehmensdienstl.	32	11	5	10	5	1	-	-	-	-	-	-	122	83
KA Realitätenwesen, Unternehmensdienstl.	32	11	5	10	5	1	-	-	-	-	-	-	122	83
70 Realitätenwesen	2	-	2	-	-	-	-	-	-	-	-	-	2	2
71 Vermiet.bewegl.Sachen o.Bed.pers.	2	1	-	1	-	-	-	-	-	-	-	-	3	2
72 Datenverarbeitung u. Datenbanken	3	2	-	1	-	-	-	-	-	-	-	-	6	2
74 Erbring.v.unternehmensbez.Dienstl.	25	8	3	8	5	1	-	-	-	-	-	-	111	77
L Öffentl. Verwaltung, Sozialversich.	6	-	-	1	1	3	1	-	-	-	-	-	76	76
LA Öffentl. Verwaltung, Sozialversich.	6	-	-	1	1	3	1	-	-	-	-	-	76	76
75 Öffentl. Verwaltung, Sozialversich.	6	-	-	1	1	3	1	-	-	-	-	-	76	76
M Unterrichtswesen	13	-	-	4	4	3	2	-	-	-	-	-	149	146
MA Unterrichtswesen	13	-	-	4	4	3	2	-	-	-	-	-	149	146
80 Unterrichtswesen	13	-	-	4	4	3	2	-	-	-	-	-	149	146
N Gesundheits-, Veterinär- u. Sozialw.	24	3	4	4	10	-	2	-	1	-	-	-	346	330
NA Gesundheits-, Veterinär- u. Sozialw.	24	3	4	4	10	-	2	-	1	-	-	-	346	330
85 Gesundheits-, Veterinär- u. Sozialw.	24	3	4	4	10	-	2	-	1	-	-	-	346	330
O Erbring.v.sonst.öffentl.u.pers.Dienstl.	22	6	4	10	2	-	-	-	-	-	-	-	60	46
OA Erbring.v.sonst.öffentl.u.pers.Dienstl.	22	6	4	10	2	-	-	-	-	-	-	-	60	46
90 Abwasser- u.Abfallbes.u.s.Entsorg.	1	-	1	-	-	-	-	-	-	-	-	-	1	1

Tabelle A5: Arbeitsstätten und Beschäftigte nach Gemeinden und Abteilungen der ÖNACE 1995

ÖNACE 1995	Arbeitsstätten insgesamt	davon mit ... unselbständig Beschäftigten										Beschäftigte insgesamt	darunter unselbst. Beschäftigte	
		0	1	2 - 4	5 - 9	10 - 19	20 - 49	50 - 99	100 - 199	200 - 499	500 - 999			1000 und mehr
91 Interessensvertretungen, Vereine	3	-	1	2	-	-	-	-	-	-	-	-	6	6
92 Kultur, Sport und Unterhaltung	4	1	-	2	1	-	-	-	-	-	-	-	14	12
93 Erbring. v. sonst. Dienstleistungen	14	5	2	6	1	-	-	-	-	-	-	-	39	27
61306 Krieglach														
zusammen	198	56	31	52	27	15	13	3	-	1	-	-	1564	1393
D Sachgütererzeugung	19	3	2	1	5	1	4	2	-	1	-	-	558	546
DA H.v.Nahrungsm.u.Getränken,Tabakverarb.	3	-	-	-	2	1	-	-	-	-	-	-	29	26
15 H.v.Nahr.- u.Genussm.; Getränken	3	-	-	-	2	1	-	-	-	-	-	-	29	26
DD Be- u. Verarb. v. Holz (o.H.v.Möbeln)	5	1	-	-	3	-	1	-	-	-	-	-	50	43
20 Be- u. Verarb. v. Holz (o.H.v.Möbeln)	5	1	-	-	3	-	1	-	-	-	-	-	50	43
DG H.v.Chemikalien u. chem. Erzeugn.	1	-	-	-	-	-	1	-	-	-	-	-	44	44
24 H.v.Chemikalien u. chem. Erzeugn.	1	-	-	-	-	-	1	-	-	-	-	-	44	44
DH H.v.Gummi- und Kunststoffwaren	1	-	1	-	-	-	-	-	-	-	-	-	1	1
25 H.v.Gummi- und Kunststoffwaren	1	-	1	-	-	-	-	-	-	-	-	-	1	1
DI H.u.Bearb.v.Glas,H.v.W.a.Stein.u.Erden	2	-	1	1	-	-	-	-	-	-	-	-	4	4
26 H.u.Bea.v.Glas,H.v.W.a.Stein.u.Erden	2	-	1	1	-	-	-	-	-	-	-	-	4	4
DJ Metallerg.u.-bearbeitung, H.v.Metallerg.	4	-	-	-	-	-	1	2	-	1	-	-	403	403
27 Metallergzeugung und -bearbeitung	2	-	-	-	-	-	-	1	-	1	-	-	317	317
28 H.v.Metallergzeugnissen	2	-	-	-	-	-	1	1	-	-	-	-	86	86
DL H.v.Büromasch., Datenverarb.ger.	1	1	-	-	-	-	-	-	-	-	-	-	1	-
31 H.v.Ger.d.Elektrizitätserz., -verteil.	1	1	-	-	-	-	-	-	-	-	-	-	1	-
DM Fahrzeugbau	1	-	-	-	-	-	1	-	-	-	-	-	25	25
34 H.v.Kraftwagen und Kraftw.teilen	1	-	-	-	-	-	1	-	-	-	-	-	25	25
DN H.v.sonst. Erzeugnissen,Rückgewinnung	1	1	-	-	-	-	-	-	-	-	-	-	1	-
36 H.v.sonstigen Erzeugnissen	1	1	-	-	-	-	-	-	-	-	-	-	1	-
F Bauwesen	15	3	3	3	2	2	2	-	-	-	-	-	141	130
FA Bauwesen	15	3	3	3	2	2	2	-	-	-	-	-	141	130
45 Bauwesen	15	3	3	3	2	2	2	-	-	-	-	-	141	130
G Handel, Rep. v.Kfz u.Gebrauchsgütern	55	16	6	21	6	5	1	-	-	-	-	-	245	205
GA Handel, Rep. v.Kfz u.Gebrauchsgütern	55	16	6	21	6	5	1	-	-	-	-	-	245	205
50 Kfz-Handel, Rep. v.Kfz, Tankstellen	5	-	-	3	2	-	-	-	-	-	-	-	26	20
51 Handelsvermittlung u.GH (o.H.m.Kfz)	9	3	2	2	1	-	1	-	-	-	-	-	44	38
52 EH (o.Kfz,o.Tankst.), Rep.v.Gebr.g.	41	13	4	16	3	5	-	-	-	-	-	-	175	147
H Beherbergungs- und Gaststättenw.	33	12	8	10	2	-	1	-	-	-	-	-	124	72
HA Beherbergungs- und Gaststättenw.	33	12	8	10	2	-	1	-	-	-	-	-	124	72
55 Beherbergungs- und Gaststättenw.	33	12	8	10	2	-	1	-	-	-	-	-	124	72
I Verkehr und Nachrichtenübermittlung	17	4	4	3	2	4	-	-	-	-	-	-	91	73
IA Verkehr und Nachrichtenübermittlung	17	4	4	3	2	4	-	-	-	-	-	-	91	73
60 Landverkehr,Transp. i. Rohrfernleit.	12	4	2	2	2	2	-	-	-	-	-	-	64	46
63 Hilfs-u.Nebentät.f.d.Verk., Reisebür.	1	-	1	-	-	-	-	-	-	-	-	-	1	1
64 Nachrichtenübermittlung	4	-	1	1	-	2	-	-	-	-	-	-	26	26
J Kredit- und Versicherungswesen	4	2	-	-	1	-	1	-	-	-	-	-	38	34
JA Kredit- und Versicherungswesen	4	2	-	-	1	-	1	-	-	-	-	-	38	34
65 Kreditwesen	2	-	-	-	1	-	1	-	-	-	-	-	34	34
67 M.d.Kredit-u.Vers.w.verbund.Tätigk.	2	2	-	-	-	-	-	-	-	-	-	-	4	-
K Realitätenwesen, Unternehmensdienstl.	20	9	3	6	1	1	-	-	-	-	-	-	58	42
KA Realitätenwesen, Unternehmensdienstl.	20	9	3	6	1	1	-	-	-	-	-	-	58	42
70 Realitätenwesen	3	1	-	2	-	-	-	-	-	-	-	-	7	6
71 Vermiet.bewegl.Sachen o.Bed.pers.	1	-	1	-	-	-	-	-	-	-	-	-	1	1
72 Datenverarbeitung u. Datenbanken	5	3	-	1	1	-	-	-	-	-	-	-	16	10
74 Erbring.v.unternehmensbez.Dienstl.	11	5	2	3	-	1	-	-	-	-	-	-	34	25

Tabelle A5: Arbeitsstätten und Beschäftigte nach Gemeinden und Abteilungen der ÖNACE 1995

ÖNACE 1995	Arbeitsstätten insgesamt	davon mit ... unselbständig Beschäftigten											Beschäftigte insgesamt	darunter unselbst. Beschäftigte	
		0	1	2 - 4	5 - 9	10 - 19	20 - 49	50 - 99	100 - 199	200 - 499	500 - 999	1000 und mehr			
L Öffentl. Verwaltung, Sozialversich.	3	-	-	-	1	1	1	-	-	-	-	-	-	42	42
LA Öffentl. Verwaltung, Sozialversich.	3	-	-	-	1	1	1	-	-	-	-	-	-	42	42
75 Öffentl. Verwaltung, Sozialversich.	3	-	-	-	1	1	1	-	-	-	-	-	-	42	42
M Unterrichtswesen	8	-	-	1	3	1	2	1	-	-	-	-	-	179	179
MA Unterrichtswesen	8	-	-	1	3	1	2	1	-	-	-	-	-	179	179
80 Unterrichtswesen	8	-	-	1	3	1	2	1	-	-	-	-	-	179	179
N Gesundheits-, Veterinär- u. Sozialw.	8	2	1	2	2	-	1	-	-	-	-	-	-	51	45
NA Gesundheits-, Veterinär- u. Sozialw.	8	2	1	2	2	-	1	-	-	-	-	-	-	51	45
85 Gesundheits-, Veterinär- u. Sozialw.	8	2	1	2	2	-	1	-	-	-	-	-	-	51	45
O Erbring.v.sonst.öffentl.u.pers.Dienstl.	16	5	4	5	2	-	-	-	-	-	-	-	-	37	25
OA Erbring.v.sonst.öffentl.u.pers.Dienstl.	16	5	4	5	2	-	-	-	-	-	-	-	-	37	25
91 Interessenvertretungen, Vereine	1	-	-	-	1	-	-	-	-	-	-	-	-	5	5
92 Kultur, Sport und Unterhaltung	6	2	3	1	-	-	-	-	-	-	-	-	-	9	5
93 Erbring. v. sonst. Dienstleistungen	9	3	1	4	1	-	-	-	-	-	-	-	-	23	15
61307 Langenwang															
zusammen	153	46	27	36	22	15	5	1	1	-	-	-	-	968	832
C Bergbau;Gewinn.v.Steinen u.Erden	1	-	-	1	-	-	-	-	-	-	-	-	-	3	3
CB Erzbergb., Gewinnung v.Steinen u.Erden	1	-	-	1	-	-	-	-	-	-	-	-	-	3	3
14 Gew.v.Steinen u.Erden;sonst.Bergb.	1	-	-	1	-	-	-	-	-	-	-	-	-	3	3
D Sachgütererzeugung	19	4	1	5	3	4	2	-	-	-	-	-	-	170	154
DA H.v.Nahrungsm.u.Getränken,Tabakverarb.	1	1	-	-	-	-	-	-	-	-	-	-	-	1	-
15 H.v.Nahr.- u.Genussm.; Getränken	1	1	-	-	-	-	-	-	-	-	-	-	-	1	-
DB H.v.Textilien, Textilwaren u. Bekleidung	1	1	-	-	-	-	-	-	-	-	-	-	-	1	-
18 H.v.Bekleidung	1	1	-	-	-	-	-	-	-	-	-	-	-	1	-
DD Be- u. Verarb. v. Holz (o.H.v.Möbeln)	4	-	1	-	2	1	-	-	-	-	-	-	-	33	31
20 Be- u. Verarb. v. Holz (o.H.v.Möbeln)	4	-	1	-	2	1	-	-	-	-	-	-	-	33	31
DE H.u.Verarb.v.Papier u.Pappe, Verlagsw.	2	-	-	-	1	1	-	-	-	-	-	-	-	27	25
22 Verlagsw., Druckerei,Vervielfältig.	2	-	-	-	1	1	-	-	-	-	-	-	-	27	25
DJ Metallerz.u.-bearbeitung, H.v.Metallerz.	4	1	-	2	-	1	-	-	-	-	-	-	-	20	16
27 Metallerzeugung und -bearbeitung	1	-	-	1	-	-	-	-	-	-	-	-	-	5	4
28 H.v.Metallerzeugnissen	3	1	-	1	-	1	-	-	-	-	-	-	-	15	12
DK Maschinenbau	4	1	-	2	-	1	-	-	-	-	-	-	-	19	16
29 Maschinenbau	4	1	-	2	-	1	-	-	-	-	-	-	-	19	16
DM Fahrzeugbau	1	-	-	-	-	-	1	-	-	-	-	-	-	42	41
34 H.v.Kraftwagen und Kraftw.teilen	1	-	-	-	-	-	1	-	-	-	-	-	-	42	41
DN H.v.sonst. Erzeugnissen,Rückgewinnung	2	-	-	1	-	-	1	-	-	-	-	-	-	27	25
36 H.v.sonstigen Erzeugnissen	2	-	-	1	-	-	1	-	-	-	-	-	-	27	25
E Energie- und Wasserversorgung	1	-	1	-	-	-	-	-	-	-	-	-	-	1	1
EA Energie- und Wasserversorgung	1	-	1	-	-	-	-	-	-	-	-	-	-	1	1
40 Energieversorgung	1	-	1	-	-	-	-	-	-	-	-	-	-	1	1
F Bauwesen	19	2	5	4	5	1	-	1	1	-	-	-	-	271	255
FA Bauwesen	19	2	5	4	5	1	-	1	1	-	-	-	-	271	255
45 Bauwesen	19	2	5	4	5	1	-	1	1	-	-	-	-	271	255
G Handel, Rep. v.Kfz u.Gebrauchsgütern	40	11	9	9	5	4	2	-	-	-	-	-	-	222	185
GA Handel, Rep. v.Kfz u.Gebrauchsgütern	40	11	9	9	5	4	2	-	-	-	-	-	-	222	185
50 Kfz-Handel, Rep. v.Kfz, Tankstellen	9	-	1	2	1	3	2	-	-	-	-	-	-	115	106
51 Handelsvermittlung u.GH (o.H.m.Kfz)	7	4	3	-	-	-	-	-	-	-	-	-	-	11	3
52 EH (o.Kfz,o.Tankst.), Rep.v.Gebr.g.	24	7	5	7	4	1	-	-	-	-	-	-	-	96	76

Tabelle A5: Arbeitsstätten und Beschäftigte nach Gemeinden und Abteilungen der ÖNACE 1995

ÖNACE 1995	Arbeitsstätten insgesamt	davon mit ... unselbständig Beschäftigten											Beschäftigte insgesamt	darunter unselbst. Beschäftigte
		0	1	2 - 4	5 - 9	10 - 19	20 - 49	50 - 99	100 - 199	200 - 499	500 - 999	1000 und mehr		
H Beherbergungs- und Gaststättenw.	24	13	2	5	3	1	-	-	-	-	-	-	85	55
HA Beherbergungs- und Gaststättenw.	24	13	2	5	3	1	-	-	-	-	-	-	85	55
55 Beherbergungs- und Gaststättenw.	24	13	2	5	3	1	-	-	-	-	-	-	85	55
I Verkehr und Nachrichtenübermittlung	4	1	1	1	-	1	-	-	-	-	-	-	19	14
IA Verkehr und Nachrichtenübermittlung	4	1	1	1	-	1	-	-	-	-	-	-	19	14
60 Landverkehr, Transp. i. Rohrfernleit.	2	1	-	1	-	-	-	-	-	-	-	-	7	3
63 Hilfs- u. Nebentät. f. d. Verk., Reisebür.	1	-	1	-	-	-	-	-	-	-	-	-	2	1
64 Nachrichtenübermittlung	1	-	-	-	-	1	-	-	-	-	-	-	10	10
J Kredit- und Versicherungswesen	2	-	-	1	1	-	-	-	-	-	-	-	13	13
JA Kredit- und Versicherungswesen	2	-	-	1	1	-	-	-	-	-	-	-	13	13
65 Kreditwesen	2	-	-	1	1	-	-	-	-	-	-	-	13	13
K Realitätenwesen, Unternehmensdienstl.	14	7	3	2	2	-	-	-	-	-	-	-	34	23
KA Realitätenwesen, Unternehmensdienstl.	14	7	3	2	2	-	-	-	-	-	-	-	34	23
70 Realitätenwesen	2	1	1	-	-	-	-	-	-	-	-	-	2	1
72 Datenverarbeitung u. Datenbanken	3	1	1	1	-	-	-	-	-	-	-	-	6	3
74 Erbring. v. unternehmensbez. Dienstl.	9	5	1	1	2	-	-	-	-	-	-	-	26	19
L Öffentl. Verwaltung, Sozialversich.	2	-	-	-	1	1	-	-	-	-	-	-	26	26
LA Öffentl. Verwaltung, Sozialversich.	2	-	-	-	1	1	-	-	-	-	-	-	26	26
75 Öffentl. Verwaltung, Sozialversich.	2	-	-	-	1	1	-	-	-	-	-	-	26	26
M Unterrichtswesen	3	-	-	-	1	1	1	-	-	-	-	-	42	42
MA Unterrichtswesen	3	-	-	-	1	1	1	-	-	-	-	-	42	42
80 Unterrichtswesen	3	-	-	-	1	1	1	-	-	-	-	-	42	42
N Gesundheits-, Veterinär- u. Sozialw.	10	3	1	4	1	1	-	-	-	-	-	-	43	35
NA Gesundheits-, Veterinär- u. Sozialw.	10	3	1	4	1	1	-	-	-	-	-	-	43	35
85 Gesundheits-, Veterinär- u. Sozialw.	10	3	1	4	1	1	-	-	-	-	-	-	43	35
O Erbring. v. sonst. öffentl. u. pers. Dienstl.	14	5	4	4	-	1	-	-	-	-	-	-	39	26
OA Erbring. v. sonst. öffentl. u. pers. Dienstl.	14	5	4	4	-	1	-	-	-	-	-	-	39	26
90 Abwasser- u. Abfallbes. u. s. Entsorg.	1	-	1	-	-	-	-	-	-	-	-	-	1	1
92 Kultur, Sport und Unterhaltung	5	1	2	2	-	-	-	-	-	-	-	-	13	7
93 Erbring. v. sonst. Dienstleistungen	8	4	1	2	-	1	-	-	-	-	-	-	25	18
61308 Mitterdorf im Müürztal														
zusammen	102	34	18	22	15	6	5	-	2	-	-	-	842	759
D Sachgütererzeugung	8	1	-	5	-	-	-	-	2	-	-	-	357	352
DA H.v. Nahrungsm. u. Getränken, Tabakverarb.	1	-	-	1	-	-	-	-	-	-	-	-	2	2
15 H.v. Nahr.- u. Genussm.; Getränken	1	-	-	1	-	-	-	-	-	-	-	-	2	2
DJ Metallerz. u. -bearbeitung, H.v. Metallerz.	5	1	-	2	-	-	-	-	2	-	-	-	346	345
27 Metallerzeugung und -bearbeitung	1	-	-	-	-	-	-	-	1	-	-	-	193	193
28 H.v. Metallerzeugnissen	4	1	-	2	-	-	-	-	1	-	-	-	153	152
DK Maschinenbau	1	-	-	1	-	-	-	-	-	-	-	-	6	3
29 Maschinenbau	1	-	-	1	-	-	-	-	-	-	-	-	6	3
DN H.v. sonst. Erzeugnissen, Rückgewinnung	1	-	-	1	-	-	-	-	-	-	-	-	3	2
36 H.v. sonstigen Erzeugnissen	1	-	-	1	-	-	-	-	-	-	-	-	3	2
F Bauwesen	9	2	2	1	3	1	-	-	-	-	-	-	42	34
FA Bauwesen	9	2	2	1	3	1	-	-	-	-	-	-	42	34
45 Bauwesen	9	2	2	1	3	1	-	-	-	-	-	-	42	34
G Handel, Rep. v. Kfz u. Gebrauchsgütern	31	15	4	6	2	4	-	-	-	-	-	-	119	88
GA Handel, Rep. v. Kfz u. Gebrauchsgütern	31	15	4	6	2	4	-	-	-	-	-	-	119	88
50 Kfz-Handel, Rep. v. Kfz, Tankstellen	2	-	1	1	-	-	-	-	-	-	-	-	7	4

Tabelle A5: Arbeitsstätten und Beschäftigte nach Gemeinden und Abteilungen der ÖNACE 1995

ÖNACE 1995	Arbeitsstätten insgesamt	davon mit ... unselbständig Beschäftigten											Beschäftigte insgesamt	darunter unselbst. Beschäftigte
		0	1	2 - 4	5 - 9	10 - 19	20 - 49	50 - 99	100 - 199	200 - 499	500 - 999	1000 und mehr		
51 Handelsvermittlung u.GH (o.H.m.Kfz)	8	6	-	1	-	1	-	-	-	-	-	-	22	15
52 EH (o.Kfz,o.Tankst.), Rep.v.Gebr.g.	21	9	3	4	2	3	-	-	-	-	-	-	90	69
H Beherbergungs- und Gaststättenw.	14	3	6	4	1	-	-	-	-	-	-	-	38	23
HA Beherbergungs- und Gaststättenw.	14	3	6	4	1	-	-	-	-	-	-	-	38	23
55 Beherbergungs- und Gaststättenw.	14	3	6	4	1	-	-	-	-	-	-	-	38	23
I Verkehr und Nachrichtenübermittlung	7	1	1	1	4	-	-	-	-	-	-	-	34	31
IA Verkehr und Nachrichtenübermittlung	7	1	1	1	4	-	-	-	-	-	-	-	34	31
60 Landverkehr,Transp. i. Rohrfernleit.	4	1	-	1	2	-	-	-	-	-	-	-	20	17
63 Hilfs-u.Nebentät.f.d.Verk., Reisebür.	1	-	-	-	1	-	-	-	-	-	-	-	5	5
64 Nachrichtenübermittlung	2	-	1	-	1	-	-	-	-	-	-	-	9	9
J Kredit- und Versicherungswesen	5	2	1	1	1	-	-	-	-	-	-	-	10	8
JA Kredit- und Versicherungswesen	5	2	1	1	1	-	-	-	-	-	-	-	10	8
65 Kreditwesen	2	-	-	1	1	-	-	-	-	-	-	-	7	7
66 Versicherungswesen	1	-	1	-	-	-	-	-	-	-	-	-	1	1
67 M.d.Kredit-u.Vers.w.verbund.Tätigk.	2	2	-	-	-	-	-	-	-	-	-	-	2	-
K Realitätenwesen, Unternehmensdienstl.	10	7	2	1	-	-	-	-	-	-	-	-	15	4
KA Realitätenwesen, Unternehmensdienstl.	10	7	2	1	-	-	-	-	-	-	-	-	15	4
71 Vermiet.bewegl.Sachen o.Bed.pers.	1	1	-	-	-	-	-	-	-	-	-	-	2	-
72 Datenverarbeitung u. Datenbanken	4	2	1	1	-	-	-	-	-	-	-	-	7	3
74 Erbring.v.unternehmensbez.Dienstl.	5	4	1	-	-	-	-	-	-	-	-	-	6	1
L Öffentl. Verwaltung, Sozialversich.	2	-	-	-	1	1	-	-	-	-	-	-	22	22
LA Öffentl. Verwaltung, Sozialversich.	2	-	-	-	1	1	-	-	-	-	-	-	22	22
75 Öffentl. Verwaltung, Sozialversich.	2	-	-	-	1	1	-	-	-	-	-	-	22	22
M Unterrichtswesen	5	-	-	1	1	-	3	-	-	-	-	-	101	101
MA Unterrichtswesen	5	-	-	1	1	-	3	-	-	-	-	-	101	101
80 Unterrichtswesen	5	-	-	1	1	-	3	-	-	-	-	-	101	101
N Gesundheits-, Veterinär- u. Sozialw.	4	-	-	1	2	-	1	-	-	-	-	-	49	48
NA Gesundheits-, Veterinär- u. Sozialw.	4	-	-	1	2	-	1	-	-	-	-	-	49	48
85 Gesundheits-, Veterinär- u. Sozialw.	4	-	-	1	2	-	1	-	-	-	-	-	49	48
O Erbring.v.sonst.öffentl.u.pers.Dienstl.	7	3	2	1	-	-	1	-	-	-	-	-	55	48
OA Erbring.v.sonst.öffentl.u.pers.Dienstl.	7	3	2	1	-	-	1	-	-	-	-	-	55	48
90 Abwasser- u.Abfallbes.u.s.Entsorg.	1	-	-	-	-	-	1	-	-	-	-	-	44	44
92 Kultur, Sport und Unterhaltung	1	-	1	-	-	-	-	-	-	-	-	-	3	1
93 Erbring. v. sonst. Dienstleistungen	5	3	1	1	-	-	-	-	-	-	-	-	8	3
61309 Mürzhofen														
zusammen	36	9	3	16	3	3	1	1	-	-	-	-	234	208
D Sachgütererzeugung	3	1	-	-	1	-	1	-	-	-	-	-	52	49
DA H.v.Nahrungsm.u.Getränken,Tabakverarb.	1	1	-	-	-	-	-	-	-	-	-	-	2	-
15 H.v.Nahr.- u.Genussm.; Getränken	1	1	-	-	-	-	-	-	-	-	-	-	2	-
DD Be- u. Verarb. v. Holz (o.H.v.Möbeln)	1	-	-	-	-	-	1	-	-	-	-	-	42	42
20 Be- u. Verarb. v. Holz (o.H.v.Möbeln)	1	-	-	-	-	-	1	-	-	-	-	-	42	42
DH H.v.Gummi- und Kunststoffwaren	1	-	-	-	1	-	-	-	-	-	-	-	8	7
25 H.v.Gummi- und Kunststoffwaren	1	-	-	-	1	-	-	-	-	-	-	-	8	7
F Bauwesen	6	-	-	3	-	2	-	1	-	-	-	-	94	91
FA Bauwesen	6	-	-	3	-	2	-	1	-	-	-	-	94	91
45 Bauwesen	6	-	-	3	-	2	-	1	-	-	-	-	94	91
G Handel, Rep. v.Kfz u.Gebrauchsgütern	6	1	1	3	-	1	-	-	-	-	-	-	26	21
GA Handel, Rep. v.Kfz u.Gebrauchsgütern	6	1	1	3	-	1	-	-	-	-	-	-	26	21
50 Kfz-Handel, Rep. v.Kfz, Tankstellen	3	-	-	2	-	1	-	-	-	-	-	-	18	16

Tabelle A5: Arbeitsstätten und Beschäftigte nach Gemeinden und Abteilungen der ÖNACE 1995

ÖNACE 1995	Arbeitsstätten insgesamt	davon mit ... unselbständig Beschäftigten											Beschäftigte insgesamt	darunter unselbst. Beschäftigte	
		0	1	2 - 4	5 - 9	10 - 19	20 - 49	50 - 99	100 - 199	200 - 499	500 - 999	1000 und mehr			
51 Handelsvermittlung u.GH (o.H.m.Kfz)	1	1	-	-	-	-	-	-	-	-	-	-	-	-	-
52 EH (o.Kfz,o.Tankst.), Rep.v.Gebr.g.	2	-	1	1	-	-	-	-	-	-	-	-	-	8	5
H Beherbergungs- und Gaststättenw.	6	1	1	2	2	-	-	-	-	-	-	-	-	27	19
HA Beherbergungs- und Gaststättenw.	6	1	1	2	2	-	-	-	-	-	-	-	-	27	19
55 Beherbergungs- und Gaststättenw.	6	1	1	2	2	-	-	-	-	-	-	-	-	27	19
I Verkehr und Nachrichtenübermittlung	3	1	1	1	-	-	-	-	-	-	-	-	-	4	4
IA Verkehr und Nachrichtenübermittlung	3	1	1	1	-	-	-	-	-	-	-	-	-	4	4
60 Landverkehr,Transp. i. Rohrfernleit.	2	1	1	-	-	-	-	-	-	-	-	-	-	1	1
64 Nachrichtenübermittlung	1	-	-	1	-	-	-	-	-	-	-	-	-	3	3
J Kredit- und Versicherungswesen	1	-	-	1	-	-	-	-	-	-	-	-	-	4	4
JA Kredit- und Versicherungswesen	1	-	-	1	-	-	-	-	-	-	-	-	-	4	4
65 Kreditwesen	1	-	-	1	-	-	-	-	-	-	-	-	-	4	4
K Realitätenwesen, Unternehmensdienstl.	6	3	-	3	-	-	-	-	-	-	-	-	-	14	10
KA Realitätenwesen, Unternehmensdienstl.	6	3	-	3	-	-	-	-	-	-	-	-	-	14	10
71 Vermiet.bewegl.Sachen o.Bed.pers.	1	-	-	1	-	-	-	-	-	-	-	-	-	3	3
74 Erbring.v.unternehmensbez.Dienstl.	5	3	-	2	-	-	-	-	-	-	-	-	-	11	7
L Öffentl. Verwaltung, Sozialversich.	1	-	-	1	-	-	-	-	-	-	-	-	-	3	3
LA Öffentl. Verwaltung, Sozialversich.	1	-	-	1	-	-	-	-	-	-	-	-	-	3	3
75 Öffentl. Verwaltung, Sozialversich.	1	-	-	1	-	-	-	-	-	-	-	-	-	3	3
M Unterrichtswesen	1	-	-	1	-	-	-	-	-	-	-	-	-	4	4
MA Unterrichtswesen	1	-	-	1	-	-	-	-	-	-	-	-	-	4	4
80 Unterrichtswesen	1	-	-	1	-	-	-	-	-	-	-	-	-	4	4
O Erbring.v.sonst.öffentl.u.pers.Dienstl.	3	2	-	1	-	-	-	-	-	-	-	-	-	6	3
OA Erbring.v.sonst.öffentl.u.pers.Dienstl.	3	2	-	1	-	-	-	-	-	-	-	-	-	6	3
92 Kultur, Sport und Unterhaltung	1	1	-	-	-	-	-	-	-	-	-	-	-	1	-
93 Erbring. v. sonst. Dienstleistungen	2	1	-	1	-	-	-	-	-	-	-	-	-	5	3
61310 Mürzsteg															
zusammen	16	3	2	8	2	-	1	-	-	-	-	-	-	93	82
E Energie- und Wasserversorgung	1	-	1	-	-	-	-	-	-	-	-	-	-	1	1
EA Energie- und Wasserversorgung	1	-	1	-	-	-	-	-	-	-	-	-	-	1	1
40 Energieversorgung	1	-	1	-	-	-	-	-	-	-	-	-	-	1	1
G Handel, Rep. v.Kfz u.Gebrauchsgütern	3	-	-	3	-	-	-	-	-	-	-	-	-	10	7
GA Handel, Rep. v.Kfz u.Gebrauchsgütern	3	-	-	3	-	-	-	-	-	-	-	-	-	10	7
51 Handelsvermittlung u.GH (o.H.m.Kfz)	1	-	-	1	-	-	-	-	-	-	-	-	-	3	2
52 EH (o.Kfz,o.Tankst.), Rep.v.Gebr.g.	2	-	-	2	-	-	-	-	-	-	-	-	-	7	5
H Beherbergungs- und Gaststättenw.	6	2	1	1	1	-	1	-	-	-	-	-	-	65	58
HA Beherbergungs- und Gaststättenw.	6	2	1	1	1	-	1	-	-	-	-	-	-	65	58
55 Beherbergungs- und Gaststättenw.	6	2	1	1	1	-	1	-	-	-	-	-	-	65	58
I Verkehr und Nachrichtenübermittlung	3	-	-	3	-	-	-	-	-	-	-	-	-	8	8
IA Verkehr und Nachrichtenübermittlung	3	-	-	3	-	-	-	-	-	-	-	-	-	8	8
60 Landverkehr,Transp. i. Rohrfernleit.	1	-	-	1	-	-	-	-	-	-	-	-	-	2	2
64 Nachrichtenübermittlung	2	-	-	2	-	-	-	-	-	-	-	-	-	6	6
L Öffentl. Verwaltung, Sozialversich.	1	-	-	-	1	-	-	-	-	-	-	-	-	5	5
LA Öffentl. Verwaltung, Sozialversich.	1	-	-	-	1	-	-	-	-	-	-	-	-	5	5
75 Öffentl. Verwaltung, Sozialversich.	1	-	-	-	1	-	-	-	-	-	-	-	-	5	5

Tabelle A5: Arbeitsstätten und Beschäftigte nach Gemeinden und Abteilungen der ÖNACE 1995

ÖNACE 1995	Arbeitsstätten insgesamt	davon mit ... unselbständig Beschäftigten											Beschäftigte insgesamt	darunter unselbst. Beschäftigte	
		0	1	2 - 4	5 - 9	10 - 19	20 - 49	50 - 99	100 - 199	200 - 499	500 - 999	1000 und mehr			
M Unterrichtswesen	1	-	-	1	-	-	-	-	-	-	-	-	-	3	3
MA Unterrichtswesen	1	-	-	1	-	-	-	-	-	-	-	-	-	3	3
80 Unterrichtswesen	1	-	-	1	-	-	-	-	-	-	-	-	-	3	3
N Gesundheits-, Veterinär- u. Sozialw.	1	1	-	-	-	-	-	-	-	-	-	-	-	1	-
NA Gesundheits-, Veterinär- u. Sozialw.	1	1	-	-	-	-	-	-	-	-	-	-	-	1	-
85 Gesundheits-, Veterinär- u. Sozialw.	1	1	-	-	-	-	-	-	-	-	-	-	-	1	-
61311 Mürrzuschlag															
zusammen	398	76	52	121	73	38	26	6	3	2	1	-	4156	3891	
C Bergbau;Gewinn.v.Steinen u.Erden	1	-	-	1	-	-	-	-	-	-	-	-	3	3	
CB Erzbergb., Gewinnung v.Steinen u.Erden	1	-	-	1	-	-	-	-	-	-	-	-	3	3	
14 Gew.v.Steinen u.Erden;sonst.Bergb.	1	-	-	1	-	-	-	-	-	-	-	-	3	3	
D Sachgütererzeugung	30	3	4	5	5	5	5	1	1	-	1	-	1004	980	
DA H.v.Nahrungsm.u.Getränken,Tabakverarb.	8	-	2	1	2	3	-	-	-	-	-	-	69	62	
15 H.v.Nahr.- u.Genussm.; Getränken	8	-	2	1	2	3	-	-	-	-	-	-	69	62	
DB H.v.Textilien, Textilwaren u. Bekleidung	1	1	-	-	-	-	-	-	-	-	-	-	1	-	
18 H.v.Bekleidung	1	1	-	-	-	-	-	-	-	-	-	-	1	-	
DD Be- u. Verarb. v. Holz (o.H.v.Möbeln)	1	-	1	-	-	-	-	-	-	-	-	-	2	1	
20 Be- u. Verarb. v. Holz (o.H.v.Möbeln)	1	-	1	-	-	-	-	-	-	-	-	-	2	1	
DE H.u.Verarb.v.Papier u.Pappe, Verlagsw.	1	-	-	-	1	-	-	-	-	-	-	-	7	5	
22 Verlagsw., Druckerei,Vervielfältig.	1	-	-	-	1	-	-	-	-	-	-	-	7	5	
DH H.v.Gummi- und Kunststoffwaren	1	-	-	-	-	-	1	-	-	-	-	-	30	30	
25 H.v.Gummi- und Kunststoffwaren	1	-	-	-	-	-	1	-	-	-	-	-	30	30	
DI H.u.Bearb.v.Glas,H.v.W.a.Stein.u.Erden	1	-	-	-	1	-	-	-	-	-	-	-	7	7	
26 H.u.Bea.v.Glas,H.v.W.a.Stein.u.Erden	1	-	-	-	1	-	-	-	-	-	-	-	7	7	
DJ Metallerz.u.-bearbeitung, H.v.Metallerz.	5	-	-	-	-	1	2	-	1	-	1	-	700	700	
27 Metallerzeugung und -bearbeitung	2	-	-	-	-	-	-	-	1	-	1	-	636	636	
28 H.v.Metallerzeugnissen	3	-	-	-	-	1	2	-	-	-	-	-	64	64	
DK Maschinenbau	3	-	-	1	-	-	1	1	-	-	-	-	106	101	
29 Maschinenbau	3	-	-	1	-	-	1	1	-	-	-	-	106	101	
DL H.v.Büromasch., Datenverarb.ger.	4	2	1	1	-	-	-	-	-	-	-	-	7	4	
31 H.v.Ger.d.Elektrizitätserz., -verteil.	2	1	1	-	-	-	-	-	-	-	-	-	3	1	
33 Medizin-,Mess-u.Regel.tech., Optik	2	1	-	1	-	-	-	-	-	-	-	-	4	3	
DN H.v.sonst. Erzeugnissen,Rückgewinnung	5	-	-	2	1	1	1	-	-	-	-	-	75	70	
36 H.v.sonstigen Erzeugnissen	4	-	-	1	1	1	1	-	-	-	-	-	73	68	
37 Rückgewinnung (Recycling)	1	-	-	1	-	-	-	-	-	-	-	-	2	2	
E Energie- und Wasserversorgung	5	-	3	-	1	-	-	1	-	-	-	-	104	104	
EA Energie- und Wasserversorgung	5	-	3	-	1	-	-	1	-	-	-	-	104	104	
40 Energieversorgung	4	-	3	-	-	-	-	1	-	-	-	-	99	99	
41 Wasserversorgung	1	-	-	-	1	-	-	-	-	-	-	-	5	5	
F Bauwesen	21	2	2	5	5	2	4	-	1	-	-	-	358	343	
FA Bauwesen	21	2	2	5	5	2	4	-	1	-	-	-	358	343	
45 Bauwesen	21	2	2	5	5	2	4	-	1	-	-	-	358	343	
G Handel, Rep. v.Kfz u.Gebrauchsgütern	120	23	19	40	23	12	2	1	-	-	-	-	624	540	
GA Handel, Rep. v.Kfz u.Gebrauchsgütern	120	23	19	40	23	12	2	1	-	-	-	-	624	540	
50 Kfz-Handel, Rep. v.Kfz, Tankstellen	12	1	2	4	1	4	-	-	-	-	-	-	74	66	
51 Handelsvermittlung u.GH (o.H.m.Kfz)	11	7	2	1	-	1	-	-	-	-	-	-	29	20	
52 EH (o.Kfz,o.Tankst.), Rep.v.Gebr.g.	97	15	15	35	22	7	2	1	-	-	-	-	521	454	
H Beherbergungs- und Gaststättenw.	35	4	6	21	4	-	-	-	-	-	-	-	122	85	
HA Beherbergungs- und Gaststättenw.	35	4	6	21	4	-	-	-	-	-	-	-	122	85	
55 Beherbergungs- und Gaststättenw.	35	4	6	21	4	-	-	-	-	-	-	-	122	85	

Tabelle A5: Arbeitsstätten und Beschäftigte nach Gemeinden und Abteilungen der ÖNACE 1995

ÖNACE 1995	Arbeitsstätten insgesamt	davon mit ... unselbständig Beschäftigten										Beschäftigte insgesamt	darunter unselbst. Beschäftigte	
		0	1	2 - 4	5 - 9	10 - 19	20 - 49	50 - 99	100 - 199	200 - 499	500 - 999			1000 und mehr
I Verkehr und Nachrichtenübermittlung	16	4	-	5	4	1	1	-	-	1	-	-	348	340
IA Verkehr und Nachrichtenübermittlung	16	4	-	5	4	1	1	-	-	1	-	-	348	340
60 Landverkehr, Transp. i. Rohrfernleit.	9	4	-	2	1	1	-	-	-	1	-	-	293	286
63 Hilfs- u. Nebentät. f. d. Verk., Reisebür.	4	-	-	3	1	-	-	-	-	-	-	-	13	12
64 Nachrichtenübermittlung	3	-	-	-	2	-	1	-	-	-	-	-	42	42
J Kredit- und Versicherungswesen	24	4	1	6	7	4	2	-	-	-	-	-	159	155
JA Kredit- und Versicherungswesen	24	4	1	6	7	4	2	-	-	-	-	-	159	155
65 Kreditwesen	9	-	-	3	4	-	2	-	-	-	-	-	77	77
66 Versicherungswesen	10	-	-	3	3	4	-	-	-	-	-	-	77	77
67 M. d. Kredit- u. Vers. w. verbund. Tätigk.	5	4	1	-	-	-	-	-	-	-	-	-	5	1
K Realitätenwesen, Unternehmensdienstl.	56	24	7	15	5	3	-	1	1	-	-	-	335	277
KA Realitätenwesen, Unternehmensdienstl.	56	24	7	15	5	3	-	1	1	-	-	-	335	277
70 Realitätenwesen	4	1	-	1	2	-	-	-	-	-	-	-	19	17
71 Vermiet. bewegl. Sachen o. Bed. pers.	4	2	1	1	-	-	-	-	-	-	-	-	7	4
72 Datenverarbeitung u. Datenbanken	12	5	5	2	-	-	-	-	-	-	-	-	26	13
73 Forschung und Entwicklung	1	-	-	-	-	-	-	1	-	-	-	-	53	53
74 Erbring. v. unternehmensbez. Dienstl.	35	16	1	11	3	3	-	-	1	-	-	-	230	190
L Öffentl. Verwaltung, Sozialversich.	12	-	-	3	1	2	5	1	-	-	-	-	272	272
LA Öffentl. Verwaltung, Sozialversich.	12	-	-	3	1	2	5	1	-	-	-	-	272	272
75 Öffentl. Verwaltung, Sozialversich.	12	-	-	3	1	2	5	1	-	-	-	-	272	272
M Unterrichtswesen	15	-	1	1	5	3	4	1	-	-	-	-	245	244
MA Unterrichtswesen	15	-	1	1	5	3	4	1	-	-	-	-	245	244
80 Unterrichtswesen	15	-	1	1	5	3	4	1	-	-	-	-	245	244
N Gesundheits-, Veterinär- u. Sozialw.	28	3	2	10	8	2	2	-	-	1	-	-	437	422
NA Gesundheits-, Veterinär- u. Sozialw.	28	3	2	10	8	2	2	-	-	1	-	-	437	422
85 Gesundheits-, Veterinär- u. Sozialw.	28	3	2	10	8	2	2	-	-	1	-	-	437	422
O Erbring. v. sonst. öffentl. u. pers. Dienstl.	35	9	7	9	5	4	1	-	-	-	-	-	145	126
OA Erbring. v. sonst. öffentl. u. pers. Dienstl.	35	9	7	9	5	4	1	-	-	-	-	-	145	126
91 Interessenvertretungen, Vereine	9	-	3	3	1	1	1	-	-	-	-	-	46	46
92 Kultur, Sport und Unterhaltung	9	4	1	2	-	2	-	-	-	-	-	-	35	31
93 Erbring. v. sonst. Dienstleistungen	17	5	3	4	4	1	-	-	-	-	-	-	64	49
61312 Neuberg an der Mürz														
zusammen	64	18	8	22	7	7	1	1	-	-	-	-	360	316
D Sachgüterzeugung	7	1	1	3	1	-	-	1	-	-	-	-	79	73
DA H. v. Nahrungsm. u. Getränken, Tabakverarb.	1	-	1	-	-	-	-	-	-	-	-	-	2	1
15 H. v. Nahr.- u. Genussm.; Getränken	1	-	1	-	-	-	-	-	-	-	-	-	2	1
DD Be- u. Verarb. v. Holz (o. H. v. Möbeln)	2	-	-	1	-	-	-	1	-	-	-	-	62	60
20 Be- u. Verarb. v. Holz (o. H. v. Möbeln)	2	-	-	1	-	-	-	1	-	-	-	-	62	60
DJ Metallierz. u. -bearbeitung, H. v. Metallierz.	1	-	-	1	-	-	-	-	-	-	-	-	3	3
28 H. v. Metallerzeugnissen	1	-	-	1	-	-	-	-	-	-	-	-	3	3
DK Maschinenbau	1	1	-	-	-	-	-	-	-	-	-	-	1	-
29 Maschinenbau	1	1	-	-	-	-	-	-	-	-	-	-	1	-
DN H. v. sonst. Erzeugnissen, Rückgewinnung	2	-	-	1	1	-	-	-	-	-	-	-	11	9
36 H. v. sonstigen Erzeugnissen	2	-	-	1	1	-	-	-	-	-	-	-	11	9
E Energie- und Wasserversorgung	2	-	-	1	-	1	-	-	-	-	-	-	15	15
EA Energie- und Wasserversorgung	2	-	-	1	-	1	-	-	-	-	-	-	15	15
40 Energieversorgung	1	-	-	-	-	1	-	-	-	-	-	-	13	13
41 Wasserversorgung	1	-	-	1	-	-	-	-	-	-	-	-	2	2

Tabelle A5: Arbeitsstätten und Beschäftigte nach Gemeinden und Abteilungen der ÖNACE 1995

ÖNACE 1995	Arbeitsstätten insgesamt	davon mit ... unselbständig Beschäftigten										Beschäftigte insgesamt	darunter unselbst. Beschäftigte	
		0	1	2 - 4	5 - 9	10 - 19	20 - 49	50 - 99	100 - 199	200 - 499	500 - 999			1000 und mehr
F Bauwesen	2	-	-	1	-	1	-	-	-	-	-	-	15	13
FA Bauwesen	2	-	-	1	-	1	-	-	-	-	-	-	15	13
45 Bauwesen	2	-	-	1	-	1	-	-	-	-	-	-	15	13
G Handel, Rep. v.Kfz u.Gebrauchsgütern	8	1	2	4	1	-	-	-	-	-	-	-	27	21
GA Handel, Rep. v.Kfz u.Gebrauchsgütern	8	1	2	4	1	-	-	-	-	-	-	-	27	21
50 Kfz-Handel, Rep. v.Kfz, Tankstellen	1	-	-	1	-	-	-	-	-	-	-	-	3	2
51 Handelsvermittlung u.GH (o.H.m.Kfz)	2	-	1	1	-	-	-	-	-	-	-	-	4	3
52 EH (o.Kfz,o.Tankst.), Rep.v.Gebr.g.	5	1	1	2	1	-	-	-	-	-	-	-	20	16
H Beherbergungs- und Gaststättenw.	13	5	1	4	1	2	-	-	-	-	-	-	64	52
HA Beherbergungs- und Gaststättenw.	13	5	1	4	1	2	-	-	-	-	-	-	64	52
55 Beherbergungs- und Gaststättenw.	13	5	1	4	1	2	-	-	-	-	-	-	64	52
I Verkehr und Nachrichtenübermittlung	5	1	3	-	1	-	-	-	-	-	-	-	11	9
IA Verkehr und Nachrichtenübermittlung	5	1	3	-	1	-	-	-	-	-	-	-	11	9
60 Landverkehr,Transp. i. Rohrfernleit.	2	1	1	-	-	-	-	-	-	-	-	-	3	1
63 Hilfs-u.Nebentät.f.d.Verk., Reisebür.	2	-	2	-	-	-	-	-	-	-	-	-	2	2
64 Nachrichtenübermittlung	1	-	-	-	1	-	-	-	-	-	-	-	6	6
J Kredit- und Versicherungswesen	2	-	-	2	-	-	-	-	-	-	-	-	7	7
JA Kredit- und Versicherungswesen	2	-	-	2	-	-	-	-	-	-	-	-	7	7
65 Kreditwesen	2	-	-	2	-	-	-	-	-	-	-	-	7	7
K Realitätenwesen, Unternehmensdienstl.	9	6	-	2	-	-	1	-	-	-	-	-	59	51
KA Realitätenwesen, Unternehmensdienstl.	9	6	-	2	-	-	1	-	-	-	-	-	59	51
70 Realitätenwesen	1	-	-	-	-	-	1	-	-	-	-	-	46	46
72 Datenverarbeitung u. Datenbanken	2	2	-	-	-	-	-	-	-	-	-	-	3	-
74 Erbring.v.unternehmensbez.Dienstl.	6	4	-	2	-	-	-	-	-	-	-	-	10	5
L Öffentl. Verwaltung, Sozialversich.	2	-	-	-	1	1	-	-	-	-	-	-	19	19
LA Öffentl. Verwaltung, Sozialversich.	2	-	-	-	1	1	-	-	-	-	-	-	19	19
75 Öffentl. Verwaltung, Sozialversich.	2	-	-	-	1	1	-	-	-	-	-	-	19	19
M Unterrichtswesen	3	-	-	-	1	2	-	-	-	-	-	-	35	35
MA Unterrichtswesen	3	-	-	-	1	2	-	-	-	-	-	-	35	35
80 Unterrichtswesen	3	-	-	-	1	2	-	-	-	-	-	-	35	35
N Gesundheits-, Veterinär- u. Sozialw.	5	2	-	2	1	-	-	-	-	-	-	-	17	12
NA Gesundheits-, Veterinär- u. Sozialw.	5	2	-	2	1	-	-	-	-	-	-	-	17	12
85 Gesundheits-, Veterinär- u. Sozialw.	5	2	-	2	1	-	-	-	-	-	-	-	17	12
O Erbring.v.sonst.öffentl.u.pers.Dienstl.	6	2	1	3	-	-	-	-	-	-	-	-	12	9
OA Erbring.v.sonst.öffentl.u.pers.Dienstl.	6	2	1	3	-	-	-	-	-	-	-	-	12	9
91 Interessenvertretungen, Vereine	2	-	-	2	-	-	-	-	-	-	-	-	4	4
92 Kultur, Sport und Unterhaltung	2	1	1	-	-	-	-	-	-	-	-	-	3	1
93 Erbring. v. sonst. Dienstleistungen	2	1	-	1	-	-	-	-	-	-	-	-	5	4
61313 Spital am Semmering														
zusammen	105	35	17	33	14	3	1	1	1	-	-	-	517	429
D Sachgütererzeugung	5	3	-	2	-	-	-	-	-	-	-	-	9	5
DA H.v.Nahrungsm.u.Getränken,Tabakverarb.	2	-	-	2	-	-	-	-	-	-	-	-	5	5
15 H.v.Nahr.- u.Genussm.; Getränken	2	-	-	2	-	-	-	-	-	-	-	-	5	5
DE H.u.Verarb.v.Papier u.Pappe, Verlagsw.	1	1	-	-	-	-	-	-	-	-	-	-	1	-
22 Verlagsw., Druckerei,Vervielfältig.	1	1	-	-	-	-	-	-	-	-	-	-	1	-
DJ Metallierz.u.-bearbeitung, H.v.Metallierz.	1	1	-	-	-	-	-	-	-	-	-	-	2	-
28 H.v.Metallierzugnissen	1	1	-	-	-	-	-	-	-	-	-	-	2	-
DN H.v.sonst. Erzeugnissen,Rückgewinnung	1	1	-	-	-	-	-	-	-	-	-	-	1	-
36 H.v.sonstigen Erzeugnissen	1	1	-	-	-	-	-	-	-	-	-	-	1	-

Tabelle A5: Arbeitsstätten und Beschäftigte nach Gemeinden und Abteilungen der ÖNACE 1995

ÖNACE 1995	Arbeitsstätten insgesamt	davon mit ... unselbständig Beschäftigten										Beschäftigte insgesamt	darunter unselbst. Beschäftigte		
		0	1	2 - 4	5 - 9	10 - 19	20 - 49	50 - 99	100 - 199	200 - 499	500 - 999			1000 und mehr	
E Energie- und Wasserversorgung	1	-	-	-	1	-	-	-	-	-	-	-	-	7	7
EA Energie- und Wasserversorgung	1	-	-	-	1	-	-	-	-	-	-	-	-	7	7
41 Wasserversorgung	1	-	-	-	1	-	-	-	-	-	-	-	-	7	7
F Bauwesen	7	-	3	-	2	-	-	1	1	-	-	-	-	184	178
FA Bauwesen	7	-	3	-	2	-	-	1	1	-	-	-	-	184	178
45 Bauwesen	7	-	3	-	2	-	-	1	1	-	-	-	-	184	178
G Handel, Rep. v.Kfz u.Gebrauchsgütern	18	5	5	6	2	-	-	-	-	-	-	-	-	44	31
GA Handel, Rep. v.Kfz u.Gebrauchsgütern	18	5	5	6	2	-	-	-	-	-	-	-	-	44	31
50 Kfz-Handel, Rep. v.Kfz, Tankstellen	4	-	2	1	1	-	-	-	-	-	-	-	-	13	10
51 Handelsvermittlung u.GH (o.H.m.Kfz)	5	3	1	1	-	-	-	-	-	-	-	-	-	10	5
52 EH (o.Kfz,o.Tankst.), Rep.v.Gebr.g.	9	2	2	4	1	-	-	-	-	-	-	-	-	21	16
H Beherbergungs- und Gaststättenw.	35	15	5	10	1	3	1	-	-	-	-	-	-	140	103
HA Beherbergungs- und Gaststättenw.	35	15	5	10	1	3	1	-	-	-	-	-	-	140	103
55 Beherbergungs- und Gaststättenw.	35	15	5	10	1	3	1	-	-	-	-	-	-	140	103
I Verkehr und Nachrichtenübermittlung	13	4	1	5	3	-	-	-	-	-	-	-	-	50	36
IA Verkehr und Nachrichtenübermittlung	13	4	1	5	3	-	-	-	-	-	-	-	-	50	36
60 Landverkehr,Transp. i. Rohrfernleit.	10	3	1	4	2	-	-	-	-	-	-	-	-	41	28
63 Hilfs-u.Nebentät.f.d.Verk., Reisebür.	1	1	-	-	-	-	-	-	-	-	-	-	-	1	-
64 Nachrichtenübermittlung	2	-	-	1	1	-	-	-	-	-	-	-	-	8	8
J Kredit- und Versicherungswesen	2	-	-	2	-	-	-	-	-	-	-	-	-	6	6
JA Kredit- und Versicherungswesen	2	-	-	2	-	-	-	-	-	-	-	-	-	6	6
65 Kreditwesen	2	-	-	2	-	-	-	-	-	-	-	-	-	6	6
K Realitätenwesen, Unternehmensdienstl.	9	4	1	3	1	-	-	-	-	-	-	-	-	22	16
KA Realitätenwesen, Unternehmensdienstl.	9	4	1	3	1	-	-	-	-	-	-	-	-	22	16
70 Realitätenwesen	1	1	-	-	-	-	-	-	-	-	-	-	-	1	-
71 Vermiet.bewegl.Sachen o.Bed.pers.	3	-	1	1	1	-	-	-	-	-	-	-	-	11	11
72 Datenverarbeitung u. Datenbanken	1	1	-	-	-	-	-	-	-	-	-	-	-	1	-
74 Erbring.v.unternehmensbez.Dienstl.	4	2	-	2	-	-	-	-	-	-	-	-	-	9	5
L Öffentl. Verwaltung, Sozialversich.	3	-	-	2	1	-	-	-	-	-	-	-	-	14	14
LA Öffentl. Verwaltung, Sozialversich.	3	-	-	2	1	-	-	-	-	-	-	-	-	14	14
75 Öffentl. Verwaltung, Sozialversich.	3	-	-	2	1	-	-	-	-	-	-	-	-	14	14
M Unterrichtswesen	2	-	-	1	1	-	-	-	-	-	-	-	-	13	13
MA Unterrichtswesen	2	-	-	1	1	-	-	-	-	-	-	-	-	13	13
80 Unterrichtswesen	2	-	-	1	1	-	-	-	-	-	-	-	-	13	13
N Gesundheits-, Veterinär- u. Sozialw.	4	1	-	2	1	-	-	-	-	-	-	-	-	16	13
NA Gesundheits-, Veterinär- u. Sozialw.	4	1	-	2	1	-	-	-	-	-	-	-	-	16	13
85 Gesundheits-, Veterinär- u. Sozialw.	4	1	-	2	1	-	-	-	-	-	-	-	-	16	13
O Erbring.v.sonst.öffentl.u.pers.Dienstl.	6	3	2	-	1	-	-	-	-	-	-	-	-	12	7
OA Erbring.v.sonst.öffentl.u.pers.Dienstl.	6	3	2	-	1	-	-	-	-	-	-	-	-	12	7
92 Kultur, Sport und Unterhaltung	4	2	2	-	-	-	-	-	-	-	-	-	-	5	2
93 Erbring. v. sonst. Dienstleistungen	2	1	-	-	1	-	-	-	-	-	-	-	-	7	5
61314 Stanz im Mürztal															
zusammen	55	12	12	19	9	1	1	1	-	-	-	-	-	258	207
D Sachgütererzeugung	8	1	2	3	1	-	1	-	-	-	-	-	-	45	36
DA H.v.Nahrungsm.u.Getränken,Tabakverarb.	2	1	-	-	-	-	1	-	-	-	-	-	-	24	21
15 H.v.Nahr.- u.Genussm.; Getränken	2	1	-	-	-	-	1	-	-	-	-	-	-	24	21
DD Be- u. Verarb. v. Holz (o.H.v.Möbeln)	1	-	-	1	-	-	-	-	-	-	-	-	-	3	2
20 Be- u. Verarb. v. Holz (o.H.v.Möbeln)	1	-	-	1	-	-	-	-	-	-	-	-	-	3	2

Tabelle A5: Arbeitsstätten und Beschäftigte nach Gemeinden und Abteilungen der ÖNACE 1995

ÖNACE 1995	Arbeitsstätten insgesamt	davon mit ... unselbständig Beschäftigten											Beschäftigte insgesamt	darunter unselbst. Beschäftigte
		0	1	2 - 4	5 - 9	10 - 19	20 - 49	50 - 99	100 - 199	200 - 499	500 - 999	1000 und mehr		
DI H.u.Bearb.v.Glas,H.v.W.a.Stein.u.Erden	1	-	-	1	-	-	-	-	-	-	-	-	3	2
26 H.u.Bea.v.Glas,H.v.W.a.Stein.u.Erden	1	-	-	1	-	-	-	-	-	-	-	-	3	2
DJ Metallz.u.-bearbeitung, H.v.Metallz.	1	-	-	1	-	-	-	-	-	-	-	-	5	4
28 H.v.Metallerzeugnissen	1	-	-	1	-	-	-	-	-	-	-	-	5	4
DL H.v.Büromasch., Datenverarb.ger.	1	-	1	-	-	-	-	-	-	-	-	-	2	1
33 Medizin-, Mess-u.Regel.tech., Optik	1	-	1	-	-	-	-	-	-	-	-	-	2	1
DN H.v.sonst. Erzeugnissen,Rückgewinnung	2	-	1	-	1	-	-	-	-	-	-	-	8	6
36 H.v.sonstigen Erzeugnissen	2	-	1	-	1	-	-	-	-	-	-	-	8	6
E Energie- und Wasserversorgung	1	-	1	-	-	-	-	-	-	-	-	-	1	1
EA Energie- und Wasserversorgung	1	-	1	-	-	-	-	-	-	-	-	-	1	1
40 Energieversorgung	1	-	1	-	-	-	-	-	-	-	-	-	1	1
F Bauwesen	3	1	-	1	1	-	-	-	-	-	-	-	13	9
FA Bauwesen	3	1	-	1	1	-	-	-	-	-	-	-	13	9
45 Bauwesen	3	1	-	1	1	-	-	-	-	-	-	-	13	9
G Handel, Rep. v.Kfz u.Gebrauchsgütern	11	1	3	6	1	-	-	-	-	-	-	-	34	26
GA Handel, Rep. v.Kfz u.Gebrauchsgütern	11	1	3	6	1	-	-	-	-	-	-	-	34	26
50 Kfz-Handel, Rep. v.Kfz, Tankstellen	4	-	2	2	-	-	-	-	-	-	-	-	11	8
52 EH (o.Kfz,o.Tankst.), Rep.v.Gebr.g.	7	1	1	4	1	-	-	-	-	-	-	-	23	18
H Beherbergungs- und Gaststättenw.	14	5	4	4	-	1	-	-	-	-	-	-	43	25
HA Beherbergungs- und Gaststättenw.	14	5	4	4	-	1	-	-	-	-	-	-	43	25
55 Beherbergungs- und Gaststättenw.	14	5	4	4	-	1	-	-	-	-	-	-	43	25
I Verkehr und Nachrichtenübermittlung	5	-	-	1	3	-	-	1	-	-	-	-	76	74
IA Verkehr und Nachrichtenübermittlung	5	-	-	1	3	-	-	1	-	-	-	-	76	74
60 Landverkehr,Transp. i. Rohrfernleit.	4	-	-	1	2	-	-	1	-	-	-	-	71	69
64 Nachrichtenübermittlung	1	-	-	-	1	-	-	-	-	-	-	-	5	5
J Kredit- und Versicherungswesen	1	-	-	-	1	-	-	-	-	-	-	-	7	7
JA Kredit- und Versicherungswesen	1	-	-	-	1	-	-	-	-	-	-	-	7	7
65 Kreditwesen	1	-	-	-	1	-	-	-	-	-	-	-	7	7
K Realitätenwesen, Unternehmensdienstl.	5	4	1	-	-	-	-	-	-	-	-	-	8	1
KA Realitätenwesen, Unternehmensdienstl.	5	4	1	-	-	-	-	-	-	-	-	-	8	1
70 Realitätenwesen	1	1	-	-	-	-	-	-	-	-	-	-	1	-
74 Erbring.v.unternehmensbez.Dienstl.	4	3	1	-	-	-	-	-	-	-	-	-	7	1
L Öffentl. Verwaltung, Sozialversich.	2	-	-	1	1	-	-	-	-	-	-	-	10	10
LA Öffentl. Verwaltung, Sozialversich.	2	-	-	1	1	-	-	-	-	-	-	-	10	10
75 Öffentl. Verwaltung, Sozialversich.	2	-	-	1	1	-	-	-	-	-	-	-	10	10
M Unterrichtswesen	3	-	-	2	1	-	-	-	-	-	-	-	15	15
MA Unterrichtswesen	3	-	-	2	1	-	-	-	-	-	-	-	15	15
80 Unterrichtswesen	3	-	-	2	1	-	-	-	-	-	-	-	15	15
N Gesundheits-, Veterinär- u. Sozialw.	1	-	-	1	-	-	-	-	-	-	-	-	3	2
NA Gesundheits-, Veterinär- u. Sozialw.	1	-	-	1	-	-	-	-	-	-	-	-	3	2
85 Gesundheits-, Veterinär- u. Sozialw.	1	-	-	1	-	-	-	-	-	-	-	-	3	2
O Erbring.v.sonst.öffentl.u.pers.Dienstl.	1	-	1	-	-	-	-	-	-	-	-	-	3	1
OA Erbring.v.sonst.öffentl.u.pers.Dienstl.	1	-	1	-	-	-	-	-	-	-	-	-	3	1
93 Erbring. v. sonst. Dienstleistungen	1	-	1	-	-	-	-	-	-	-	-	-	3	1

Tabelle A5: Arbeitsstätten und Beschäftigte nach Gemeinden und Abteilungen der ÖNACE 1995

ÖNACE 1995	Arbeitsstätten insgesamt	davon mit ... unselbständig Beschäftigten											Beschäftigte insgesamt	darunter unselbst. Beschäftigte
		0	1	2 - 4	5 - 9	10 - 19	20 - 49	50 - 99	100 - 199	200 - 499	500 - 999	1000 und mehr		
61315 Veitsch														
zusammen	79	25	14	21	13	4	-	-	1	1	-	-	788	713
D Sachgütererzeugung	4	1	-	1	-	-	-	-	1	1	-	-	501	499
DD Be- u. Verarb. v. Holz (o.H.v.Möbeln)	2	1	-	-	-	-	-	-	1	-	-	-	161	160
20 Be- u. Verarb. v. Holz (o.H.v.Möbeln)	2	1	-	-	-	-	-	-	1	-	-	-	161	160
DI H.u.Bearb.v.Glas,H.v.W.a.Stein.u.Erden	1	-	-	-	-	-	-	-	-	1	-	-	336	336
26 H.u.Bea.v.Glas,H.v.W.a.Stein.u.Erden	1	-	-	-	-	-	-	-	-	1	-	-	336	336
DN H.v.sonst. Erzeugnissen,Rückgewinnung	1	-	-	1	-	-	-	-	-	-	-	-	4	3
36 H.v.sonstigen Erzeugnissen	1	-	-	1	-	-	-	-	-	-	-	-	4	3
F Bauwesen	7	-	2	1	3	1	-	-	-	-	-	-	51	42
FA Bauwesen	7	-	2	1	3	1	-	-	-	-	-	-	51	42
45 Bauwesen	7	-	2	1	3	1	-	-	-	-	-	-	51	42
G Handel, Rep. v.Kfz u.Gebrauchsgütern	17	6	2	7	2	-	-	-	-	-	-	-	53	34
GA Handel, Rep. v.Kfz u.Gebrauchsgütern	17	6	2	7	2	-	-	-	-	-	-	-	53	34
50 Kfz-Handel, Rep. v.Kfz, Tankstellen	2	-	-	2	-	-	-	-	-	-	-	-	7	5
51 Handelsvermittlung u.GH (o.H.m.Kfz)	1	1	-	-	-	-	-	-	-	-	-	-	1	-
52 EH (o.Kfz,o.Tankst.), Rep.v.Gebr.g.	14	5	2	5	2	-	-	-	-	-	-	-	45	29
H Beherbergungs- und Gaststättenw.	24	12	6	5	1	-	-	-	-	-	-	-	58	26
HA Beherbergungs- und Gaststättenw.	24	12	6	5	1	-	-	-	-	-	-	-	58	26
55 Beherbergungs- und Gaststättenw.	24	12	6	5	1	-	-	-	-	-	-	-	58	26
I Verkehr und Nachrichtenübermittlung	6	-	2	3	1	-	-	-	-	-	-	-	17	15
IA Verkehr und Nachrichtenübermittlung	6	-	2	3	1	-	-	-	-	-	-	-	17	15
60 Landverkehr,Transp. i. Rohrfernleit.	3	-	1	2	-	-	-	-	-	-	-	-	7	5
64 Nachrichtenübermittlung	3	-	1	1	1	-	-	-	-	-	-	-	10	10
J Kredit- und Versicherungswesen	3	1	-	1	1	-	-	-	-	-	-	-	10	9
JA Kredit- und Versicherungswesen	3	1	-	1	1	-	-	-	-	-	-	-	10	9
65 Kreditwesen	2	-	-	1	1	-	-	-	-	-	-	-	9	9
67 M.d.Kredit-u.Vers.w.verbund.Tätigk.	1	1	-	-	-	-	-	-	-	-	-	-	1	-
K Realitätenwesen, Unternehmensdienstl.	2	1	1	-	-	-	-	-	-	-	-	-	3	1
KA Realitätenwesen, Unternehmensdienstl.	2	1	1	-	-	-	-	-	-	-	-	-	3	1
72 Datenverarbeitung u. Datenbanken	1	1	-	-	-	-	-	-	-	-	-	-	2	-
74 Erbring.v.unternehmensbez.Dienstl.	1	-	1	-	-	-	-	-	-	-	-	-	1	1
L Öffentl. Verwaltung, Sozialversich.	2	-	-	-	1	1	-	-	-	-	-	-	19	19
LA Öffentl. Verwaltung, Sozialversich.	2	-	-	-	1	1	-	-	-	-	-	-	19	19
75 Öffentl. Verwaltung, Sozialversich.	2	-	-	-	1	1	-	-	-	-	-	-	19	19
M Unterrichtswesen	4	-	-	2	-	2	-	-	-	-	-	-	35	35
MA Unterrichtswesen	4	-	-	2	-	2	-	-	-	-	-	-	35	35
80 Unterrichtswesen	4	-	-	2	-	2	-	-	-	-	-	-	35	35
N Gesundheits-, Veterinär- u. Sozialw.	3	-	-	1	2	-	-	-	-	-	-	-	21	18
NA Gesundheits-, Veterinär- u. Sozialw.	3	-	-	1	2	-	-	-	-	-	-	-	21	18
85 Gesundheits-, Veterinär- u. Sozialw.	3	-	-	1	2	-	-	-	-	-	-	-	21	18
O Erbring.v.sonst.öffentl.u.pers.Dienstl.	7	4	1	-	2	-	-	-	-	-	-	-	20	15
OA Erbring.v.sonst.öffentl.u.pers.Dienstl.	7	4	1	-	2	-	-	-	-	-	-	-	20	15
92 Kultur, Sport und Unterhaltung	2	1	-	-	1	-	-	-	-	-	-	-	6	5
93 Erbring. v. sonst. Dienstleistungen	5	3	1	-	1	-	-	-	-	-	-	-	14	10

Tabelle A5: Arbeitsstätten und Beschäftigte nach Gemeinden und Abteilungen der ÖNACE 1995

ÖNACE 1995	Arbeitsstätten insgesamt	davon mit ... unselbständig Beschäftigten											Beschäftigte insgesamt	darunter unselbst. Beschäftigte
		0	1	2 - 4	5 - 9	10 - 19	20 - 49	50 - 99	100 - 199	200 - 499	500 - 999	1000 und mehr		
61316 Wartberg im Mürztal														
zusammen	63	20	9	16	10	3	-	2	2	1	-	-	936	887
D Sachgütererzeugung	8	1	-	1	2	-	-	1	2	1	-	-	658	654
DA H.v.Nahrungsm.u.Getränken,Tabakverarb.	1	-	-	-	1	-	-	-	-	-	-	-	6	5
15 H.v.Nahr.- u.Genussm.; Getränken	1	-	-	-	1	-	-	-	-	-	-	-	6	5
DI H.u.Bearb.v.Glas,H.v.W.a.Stein.u.Erden	1	-	-	-	1	-	-	-	-	-	-	-	5	5
26 H.u.Bea.v.Glas,H.v.W.a.Stein.u.Erden	1	-	-	-	1	-	-	-	-	-	-	-	5	5
DJ Metallerz.u.-bearbeitung, H.v.Metallerz.	2	-	-	-	-	-	-	-	1	1	-	-	426	425
28 H.v.Metallerzeugnissen	2	-	-	-	-	-	-	-	1	1	-	-	426	425
DK Maschinenbau	1	-	-	-	-	-	-	-	1	-	-	-	160	160
29 Maschinenbau	1	-	-	-	-	-	-	-	1	-	-	-	160	160
DL H.v.Büromasch., Datenverarb.ger.	1	-	-	-	-	-	-	1	-	-	-	-	56	56
31 H.v.Ger.d.Elektrizitätserz., -verteil.	1	-	-	-	-	-	-	1	-	-	-	-	56	56
DN H.v.sonst. Erzeugnissen,Rückgewinnung	2	1	-	1	-	-	-	-	-	-	-	-	5	3
36 H.v.sonstigen Erzeugnissen	2	1	-	1	-	-	-	-	-	-	-	-	5	3
E Energie- und Wasserversorgung	1	-	1	-	-	-	-	-	-	-	-	-	2	1
EA Energie- und Wasserversorgung	1	-	1	-	-	-	-	-	-	-	-	-	2	1
40 Energieversorgung	1	-	1	-	-	-	-	-	-	-	-	-	2	1
F Bauwesen	6	2	-	1	3	-	-	-	-	-	-	-	30	25
FA Bauwesen	6	2	-	1	3	-	-	-	-	-	-	-	30	25
45 Bauwesen	6	2	-	1	3	-	-	-	-	-	-	-	30	25
G Handel, Rep. v.Kfz u.Gebrauchsgütern	18	8	4	3	2	-	-	1	-	-	-	-	129	109
GA Handel, Rep. v.Kfz u.Gebrauchsgütern	18	8	4	3	2	-	-	1	-	-	-	-	129	109
50 Kfz-Handel, Rep. v.Kfz, Tankstellen	3	1	-	1	1	-	-	-	-	-	-	-	15	11
51 Handelsvermittlung u.GH (o.H.m.Kfz)	2	1	-	-	-	-	-	1	-	-	-	-	84	83
52 EH (o.Kfz,o.Tankst.), Rep.v.Gebr.g.	13	6	4	2	1	-	-	-	-	-	-	-	30	15
H Beherbergungs- und Gaststättenw.	9	4	1	4	-	-	-	-	-	-	-	-	20	10
HA Beherbergungs- und Gaststättenw.	9	4	1	4	-	-	-	-	-	-	-	-	20	10
55 Beherbergungs- und Gaststättenw.	9	4	1	4	-	-	-	-	-	-	-	-	20	10
I Verkehr und Nachrichtenübermittlung	4	-	-	1	1	2	-	-	-	-	-	-	44	41
IA Verkehr und Nachrichtenübermittlung	4	-	-	1	1	2	-	-	-	-	-	-	44	41
60 Landverkehr,Transp. i. Rohrfernleit.	3	-	-	1	-	2	-	-	-	-	-	-	38	35
64 Nachrichtenübermittlung	1	-	-	-	1	-	-	-	-	-	-	-	6	6
J Kredit- und Versicherungswesen	3	1	-	2	-	-	-	-	-	-	-	-	8	7
JA Kredit- und Versicherungswesen	3	1	-	2	-	-	-	-	-	-	-	-	8	7
65 Kreditwesen	2	-	-	2	-	-	-	-	-	-	-	-	7	7
67 M.d.Kredit-u.Vers.w.verbund. Tätigk.	1	1	-	-	-	-	-	-	-	-	-	-	1	-
K Realitätenwesen, Unternehmensdienstl.	3	2	-	1	-	-	-	-	-	-	-	-	5	2
KA Realitätenwesen, Unternehmensdienstl.	3	2	-	1	-	-	-	-	-	-	-	-	5	2
74 Erbring.v.unternehmensbez.Dienstl.	3	2	-	1	-	-	-	-	-	-	-	-	5	2
L Öffentl. Verwaltung, Sozialversich.	1	-	-	-	-	1	-	-	-	-	-	-	10	10
LA Öffentl. Verwaltung, Sozialversich.	1	-	-	-	-	1	-	-	-	-	-	-	10	10
75 Öffentl. Verwaltung, Sozialversich.	1	-	-	-	-	1	-	-	-	-	-	-	10	10
M Unterrichtswesen	3	-	-	2	1	-	-	-	-	-	-	-	15	15
MA Unterrichtswesen	3	-	-	2	1	-	-	-	-	-	-	-	15	15
80 Unterrichtswesen	3	-	-	2	1	-	-	-	-	-	-	-	15	15

Tabelle A5: Arbeitsstätten und Beschäftigte nach Gemeinden und Abteilungen der ÖNACE 1995

ÖNACE 1995	Arbeitsstätten insgesamt	davon mit ... unselbständig Beschäftigten											Beschäftigte insgesamt	darunter unselbst. Beschäftigte
		0	1	2 - 4	5 - 9	10 - 19	20 - 49	50 - 99	100 - 199	200 - 499	500 - 999	1000 und mehr		
N Gesundheits-, Veterinär- u. Sozialw.	3	-	1	1	1	-	-	-	-	-	-	-	11	11
NA Gesundheits-, Veterinär- u. Sozialw.	3	-	1	1	1	-	-	-	-	-	-	-	11	11
85 Gesundheits-, Veterinär- u. Sozialw.	3	-	1	1	1	-	-	-	-	-	-	-	11	11
O Erbring.v.sonst.öffentl.u.pers.Dienstl.	4	2	2	-	-	-	-	-	-	-	-	-	4	2
OA Erbring.v.sonst.öffentl.u.pers.Dienstl.	4	2	2	-	-	-	-	-	-	-	-	-	4	2
91 Interessenvertretungen, Vereine	2	-	2	-	-	-	-	-	-	-	-	-	2	2
93 Erbring. v. sonst. Dienstleistungen	2	2	-	-	-	-	-	-	-	-	-	-	2	-
61401 Dürnstein in der Steiermark														
zusammen	12	-	3	7	1	1	-	-	-	-	-	-	56	44
E Energie- und Wasserversorgung	1	-	1	-	-	-	-	-	-	-	-	-	1	1
EA Energie- und Wasserversorgung	1	-	1	-	-	-	-	-	-	-	-	-	1	1
40 Energieversorgung	1	-	1	-	-	-	-	-	-	-	-	-	1	1
F Bauwesen	1	-	-	-	1	-	-	-	-	-	-	-	8	7
FA Bauwesen	1	-	-	-	1	-	-	-	-	-	-	-	8	7
45 Bauwesen	1	-	-	-	1	-	-	-	-	-	-	-	8	7
G Handel, Rep. v.Kfz u.Gebrauchsgütern	1	-	1	-	-	-	-	-	-	-	-	-	4	1
GA Handel, Rep. v.Kfz u.Gebrauchsgütern	1	-	1	-	-	-	-	-	-	-	-	-	4	1
50 Kfz-Handel, Rep. v.Kfz, Tankstellen	1	-	1	-	-	-	-	-	-	-	-	-	4	1
H Beherbergungs- und Gaststättenw.	4	-	1	3	-	-	-	-	-	-	-	-	14	8
HA Beherbergungs- und Gaststättenw.	4	-	1	3	-	-	-	-	-	-	-	-	14	8
55 Beherbergungs- und Gaststättenw.	4	-	1	3	-	-	-	-	-	-	-	-	14	8
I Verkehr und Nachrichtenübermittlung	1	-	-	1	-	-	-	-	-	-	-	-	2	2
IA Verkehr und Nachrichtenübermittlung	1	-	-	1	-	-	-	-	-	-	-	-	2	2
64 Nachrichtenübermittlung	1	-	-	1	-	-	-	-	-	-	-	-	2	2
L Öffentl. Verwaltung, Sozialversich.	1	-	-	1	-	-	-	-	-	-	-	-	2	2
LA Öffentl. Verwaltung, Sozialversich.	1	-	-	1	-	-	-	-	-	-	-	-	2	2
75 Öffentl. Verwaltung, Sozialversich.	1	-	-	1	-	-	-	-	-	-	-	-	2	2
M Unterrichtswesen	1	-	-	1	-	-	-	-	-	-	-	-	2	2
MA Unterrichtswesen	1	-	-	1	-	-	-	-	-	-	-	-	2	2
80 Unterrichtswesen	1	-	-	1	-	-	-	-	-	-	-	-	2	2
N Gesundheits-, Veterinär- u. Sozialw.	1	-	-	1	-	-	-	-	-	-	-	-	4	2
NA Gesundheits-, Veterinär- u. Sozialw.	1	-	-	1	-	-	-	-	-	-	-	-	4	2
85 Gesundheits-, Veterinär- u. Sozialw.	1	-	-	1	-	-	-	-	-	-	-	-	4	2
O Erbring.v.sonst.öffentl.u.pers.Dienstl.	1	-	-	-	-	1	-	-	-	-	-	-	19	19
OA Erbring.v.sonst.öffentl.u.pers.Dienstl.	1	-	-	-	-	1	-	-	-	-	-	-	19	19
93 Erbring. v. sonst. Dienstleistungen	1	-	-	-	-	1	-	-	-	-	-	-	19	19
61402 Falkendorf														
zusammen	2	-	1	1	-	-	-	-	-	-	-	-	5	4
D Sachgütererzeugung	1	-	-	1	-	-	-	-	-	-	-	-	4	3
DN H.v.sonst. Erzeugnissen,Rückgewinnung	1	-	-	1	-	-	-	-	-	-	-	-	4	3
36 H.v.sonstigen Erzeugnissen	1	-	-	1	-	-	-	-	-	-	-	-	4	3
O Erbring.v.sonst.öffentl.u.pers.Dienstl.	1	-	1	-	-	-	-	-	-	-	-	-	1	1
OA Erbring.v.sonst.öffentl.u.pers.Dienstl.	1	-	1	-	-	-	-	-	-	-	-	-	1	1
90 Abwasser- u.Abfallbes.u.s.Entsorg.	1	-	1	-	-	-	-	-	-	-	-	-	1	1

Tabelle A5: Arbeitsstätten und Beschäftigte nach Gemeinden und Abteilungen der ÖNACE 1995

ÖNACE 1995	Arbeitsstätten insgesamt	davon mit ... unselbständig Beschäftigten										Beschäftigte insgesamt	darunter unselbst. Beschäftigte	
		0	1	2 - 4	5 - 9	10 - 19	20 - 49	50 - 99	100 - 199	200 - 499	500 - 999			1000 und mehr
61403 Frojach-Katsch														
zusammen	47	9	7	13	10	6	2	-	-	-	-	-	283	252
C Bergbau; Gewinn v. Steinen u. Erden	3	-	-	1	1	1	-	-	-	-	-	-	28	27
CB Erzbergb., Gewinnung v. Steinen u. Erden	3	-	-	1	1	1	-	-	-	-	-	-	28	27
14 Gew. v. Steinen u. Erden; sonst. Bergb.	3	-	-	1	1	1	-	-	-	-	-	-	28	27
D Sachgütererzeugung	8	1	-	4	-	2	1	-	-	-	-	-	72	67
DB H.v. Textilien, Textilwaren u. Bekleidung	1	-	-	1	-	-	-	-	-	-	-	-	5	4
18 H.v. Bekleidung	1	-	-	1	-	-	-	-	-	-	-	-	5	4
DD Be- u. Verarb. v. Holz (o.H.v. Möbeln)	3	-	-	2	-	-	1	-	-	-	-	-	40	36
20 Be- u. Verarb. v. Holz (o.H.v. Möbeln)	3	-	-	2	-	-	1	-	-	-	-	-	40	36
DI H.u. Bearb. v. Glas, H.v. W.a. Stein u. Erden	3	1	-	1	-	1	-	-	-	-	-	-	17	17
26 H.u. Bea. v. Glas, H.v. W.a. Stein u. Erden	3	1	-	1	-	1	-	-	-	-	-	-	17	17
DN H.v. sonst. Erzeugnissen, Rückgewinnung	1	-	-	-	-	1	-	-	-	-	-	-	10	10
36 H.v. sonstigen Erzeugnissen	1	-	-	-	-	1	-	-	-	-	-	-	10	10
F Bauwesen	5	1	-	1	1	1	1	-	-	-	-	-	47	43
FA Bauwesen	5	1	-	1	1	1	1	-	-	-	-	-	47	43
45 Bauwesen	5	1	-	1	1	1	1	-	-	-	-	-	47	43
G Handel, Rep. v. Kfz u. Gebrauchsgütern	9	3	1	2	2	1	-	-	-	-	-	-	45	35
GA Handel, Rep. v. Kfz u. Gebrauchsgütern	9	3	1	2	2	1	-	-	-	-	-	-	45	35
50 Kfz-Handel, Rep. v. Kfz, Tankstellen	4	2	-	-	2	-	-	-	-	-	-	-	18	14
51 Handelsvermittlung u. GH (o.H.m.Kfz)	3	1	1	-	-	1	-	-	-	-	-	-	20	16
52 EH (o.Kfz, o.Tankst.), Rep. v. Gebr.g.	2	-	-	2	-	-	-	-	-	-	-	-	7	5
H Beherbergungs- und Gaststättenw.	6	1	4	1	-	-	-	-	-	-	-	-	13	6
HA Beherbergungs- und Gaststättenw.	6	1	4	1	-	-	-	-	-	-	-	-	13	6
55 Beherbergungs- und Gaststättenw.	6	1	4	1	-	-	-	-	-	-	-	-	13	6
I Verkehr und Nachrichtenübermittlung	8	3	2	-	2	1	-	-	-	-	-	-	37	33
IA Verkehr und Nachrichtenübermittlung	8	3	2	-	2	1	-	-	-	-	-	-	37	33
60 Landverkehr, Transp. i. Rohrfernleit.	6	3	1	-	1	1	-	-	-	-	-	-	31	27
64 Nachrichtenübermittlung	2	-	1	-	1	-	-	-	-	-	-	-	6	6
J Kredit- und Versicherungswesen	1	-	-	1	-	-	-	-	-	-	-	-	4	4
JA Kredit- und Versicherungswesen	1	-	-	1	-	-	-	-	-	-	-	-	4	4
65 Kreditwesen	1	-	-	1	-	-	-	-	-	-	-	-	4	4
L Öffentl. Verwaltung, Sozialversich.	1	-	-	-	1	-	-	-	-	-	-	-	9	9
LA Öffentl. Verwaltung, Sozialversich.	1	-	-	-	1	-	-	-	-	-	-	-	9	9
75 Öffentl. Verwaltung, Sozialversich.	1	-	-	-	1	-	-	-	-	-	-	-	9	9
M Unterrichtswesen	3	-	-	2	1	-	-	-	-	-	-	-	12	12
MA Unterrichtswesen	3	-	-	2	1	-	-	-	-	-	-	-	12	12
80 Unterrichtswesen	3	-	-	2	1	-	-	-	-	-	-	-	12	12
N Gesundheits-, Veterinär- u. Sozialw.	1	-	-	-	1	-	-	-	-	-	-	-	6	6
NA Gesundheits-, Veterinär- u. Sozialw.	1	-	-	-	1	-	-	-	-	-	-	-	6	6
85 Gesundheits-, Veterinär- u. Sozialw.	1	-	-	-	1	-	-	-	-	-	-	-	6	6
O Erbring. v. sonst. öffentl. u. pers. Dienstl.	2	-	-	1	1	-	-	-	-	-	-	-	10	10
OA Erbring. v. sonst. öffentl. u. pers. Dienstl.	2	-	-	1	1	-	-	-	-	-	-	-	10	10
90 Abwasser- u. Abfallbes. u. s. Entsorg.	1	-	-	-	1	-	-	-	-	-	-	-	7	7
91 Interessenvertretungen, Vereine	1	-	-	1	-	-	-	-	-	-	-	-	3	3

Tabelle A5: Arbeitsstätten und Beschäftigte nach Gemeinden und Abteilungen der ÖNACE 1995

ÖNACE 1995	Arbeitsstätten insgesamt	davon mit ... unselbständig Beschäftigten										Beschäftigte insgesamt	darunter unselbst. Beschäftigte	
		0	1	2 - 4	5 - 9	10 - 19	20 - 49	50 - 99	100 - 199	200 - 499	500 - 999			1000 und mehr
61404 Krakaudorf														
zusammen	22	6	4	8	4	-	-	-	-	-	-	-	67	50
D Sachgütererzeugung	3	1	-	2	-	-	-	-	-	-	-	-	5	4
DB H.v.Textilien, Textilwaren u. Bekleidung	2	1	-	1	-	-	-	-	-	-	-	-	3	2
18 H.v.Bekleidung	2	1	-	1	-	-	-	-	-	-	-	-	3	2
DN H.v.sonst. Erzeugnissen,Rückgewinnung	1	-	-	1	-	-	-	-	-	-	-	-	2	2
36 H.v.sonstigen Erzeugnissen	1	-	-	1	-	-	-	-	-	-	-	-	2	2
E Energie- und Wasserversorgung	1	-	1	-	-	-	-	-	-	-	-	-	1	1
EA Energie- und Wasserversorgung	1	-	1	-	-	-	-	-	-	-	-	-	1	1
41 Wasserversorgung	1	-	1	-	-	-	-	-	-	-	-	-	1	1
F Bauwesen	4	1	1	-	2	-	-	-	-	-	-	-	18	13
FA Bauwesen	4	1	1	-	2	-	-	-	-	-	-	-	18	13
45 Bauwesen	4	1	1	-	2	-	-	-	-	-	-	-	18	13
G Handel, Rep. v.Kfz u.Gebrauchsgütern	2	-	-	2	-	-	-	-	-	-	-	-	9	8
GA Handel, Rep. v.Kfz u.Gebrauchsgütern	2	-	-	2	-	-	-	-	-	-	-	-	9	8
51 Handelsvermittlung u.GH (o.H.m.Kfz)	1	-	-	1	-	-	-	-	-	-	-	-	4	4
52 EH (o.Kfz,o.Tankst.), Rep.v.Gebr.g.	1	-	-	1	-	-	-	-	-	-	-	-	5	4
H Beherbergungs- und Gaststättenw.	5	3	1	1	-	-	-	-	-	-	-	-	11	3
HA Beherbergungs- und Gaststättenw.	5	3	1	1	-	-	-	-	-	-	-	-	11	3
55 Beherbergungs- und Gaststättenw.	5	3	1	1	-	-	-	-	-	-	-	-	11	3
I Verkehr und Nachrichtenübermittlung	2	1	-	1	-	-	-	-	-	-	-	-	5	4
IA Verkehr und Nachrichtenübermittlung	2	1	-	1	-	-	-	-	-	-	-	-	5	4
60 Landverkehr,Transp. i. Rohrfernleit.	1	1	-	-	-	-	-	-	-	-	-	-	1	-
64 Nachrichtenübermittlung	1	-	-	1	-	-	-	-	-	-	-	-	4	4
J Kredit- und Versicherungswesen	1	-	-	1	-	-	-	-	-	-	-	-	3	3
JA Kredit- und Versicherungswesen	1	-	-	1	-	-	-	-	-	-	-	-	3	3
65 Kreditwesen	1	-	-	1	-	-	-	-	-	-	-	-	3	3
L Öffentl. Verwaltung, Sozialversich.	1	-	-	-	1	-	-	-	-	-	-	-	5	5
LA Öffentl. Verwaltung, Sozialversich.	1	-	-	-	1	-	-	-	-	-	-	-	5	5
75 Öffentl. Verwaltung, Sozialversich.	1	-	-	-	1	-	-	-	-	-	-	-	5	5
M Unterrichtswesen	1	-	-	-	1	-	-	-	-	-	-	-	5	5
MA Unterrichtswesen	1	-	-	-	1	-	-	-	-	-	-	-	5	5
80 Unterrichtswesen	1	-	-	-	1	-	-	-	-	-	-	-	5	5
N Gesundheits-, Veterinär- u. Sozialw.	1	-	-	1	-	-	-	-	-	-	-	-	4	3
NA Gesundheits-, Veterinär- u. Sozialw.	1	-	-	1	-	-	-	-	-	-	-	-	4	3
85 Gesundheits-, Veterinär- u. Sozialw.	1	-	-	1	-	-	-	-	-	-	-	-	4	3
O Erbring.v.sonst.öffentl.u.pers.Dienstl.	1	-	1	-	-	-	-	-	-	-	-	-	1	1
OA Erbring.v.sonst.öffentl.u.pers.Dienstl.	1	-	1	-	-	-	-	-	-	-	-	-	1	1
91 Interessenvertretungen, Vereine	1	-	1	-	-	-	-	-	-	-	-	-	1	1
61405 Krakauhintermühlen														
zusammen	25	14	4	6	1	-	-	-	-	-	-	-	56	27
D Sachgütererzeugung	2	1	-	1	-	-	-	-	-	-	-	-	4	2
DN H.v.sonst. Erzeugnissen,Rückgewinnung	2	1	-	1	-	-	-	-	-	-	-	-	4	2
36 H.v.sonstigen Erzeugnissen	2	1	-	1	-	-	-	-	-	-	-	-	4	2

Tabelle A5: Arbeitsstätten und Beschäftigte nach Gemeinden und Abteilungen der ÖNACE 1995

ÖNACE 1995	Arbeitsstätten insgesamt	davon mit ... unselbständig Beschäftigten											Beschäftigte insgesamt	darunter unselbst. Beschäftigte	
		0	1	2 - 4	5 - 9	10 - 19	20 - 49	50 - 99	100 - 199	200 - 499	500 - 999	1000 und mehr			
F Bauwesen	3	-	1	2	-	-	-	-	-	-	-	-	-	12	6
FA Bauwesen	3	-	1	2	-	-	-	-	-	-	-	-	-	12	6
45 Bauwesen	3	-	1	2	-	-	-	-	-	-	-	-	-	12	6
G Handel, Rep. v.Kfz u.Gebrauchsgütern	4	2	1	1	-	-	-	-	-	-	-	-	-	8	3
GA Handel, Rep. v.Kfz u.Gebrauchsgütern	4	2	1	1	-	-	-	-	-	-	-	-	-	8	3
50 Kfz-Handel, Rep. v.Kfz, Tankstellen	2	2	-	-	-	-	-	-	-	-	-	-	-	2	-
52 EH (o.Kfz,o.Tankst.), Rep.v.Gebr.g.	2	-	1	1	-	-	-	-	-	-	-	-	-	6	3
H Beherbergungs- und Gaststättenw.	10	8	1	-	1	-	-	-	-	-	-	-	-	23	10
HA Beherbergungs- und Gaststättenw.	10	8	1	-	1	-	-	-	-	-	-	-	-	23	10
55 Beherbergungs- und Gaststättenw.	10	8	1	-	1	-	-	-	-	-	-	-	-	23	10
I Verkehr und Nachrichtenübermittlung	2	1	1	-	-	-	-	-	-	-	-	-	-	2	1
IA Verkehr und Nachrichtenübermittlung	2	1	1	-	-	-	-	-	-	-	-	-	-	2	1
60 Landverkehr,Transp. i. Rohrfernleit.	1	1	-	-	-	-	-	-	-	-	-	-	-	1	-
63 Hilfs-u.Nebentät.f.d.Verk., Reisebür.	1	-	1	-	-	-	-	-	-	-	-	-	-	1	1
L Öffentl. Verwaltung, Sozialversich.	1	-	-	1	-	-	-	-	-	-	-	-	-	3	3
LA Öffentl. Verwaltung, Sozialversich.	1	-	-	1	-	-	-	-	-	-	-	-	-	3	3
75 Öffentl. Verwaltung, Sozialversich.	1	-	-	1	-	-	-	-	-	-	-	-	-	3	3
M Unterrichtswesen	1	-	-	1	-	-	-	-	-	-	-	-	-	2	2
MA Unterrichtswesen	1	-	-	1	-	-	-	-	-	-	-	-	-	2	2
80 Unterrichtswesen	1	-	-	1	-	-	-	-	-	-	-	-	-	2	2
N Gesundheits-, Veterinär- u. Sozialw.	1	1	-	-	-	-	-	-	-	-	-	-	-	1	-
NA Gesundheits-, Veterinär- u. Sozialw.	1	1	-	-	-	-	-	-	-	-	-	-	-	1	-
85 Gesundheits-, Veterinär- u. Sozialw.	1	1	-	-	-	-	-	-	-	-	-	-	-	1	-
O Erbring.v.sonst.öffentl.u.pers.Dienstl.	1	1	-	-	-	-	-	-	-	-	-	-	-	1	-
OA Erbring.v.sonst.öffentl.u.pers.Dienstl.	1	1	-	-	-	-	-	-	-	-	-	-	-	1	-
92 Kultur, Sport und Unterhaltung	1	1	-	-	-	-	-	-	-	-	-	-	-	1	-
61406 Krakauschatten															
zusammen	13	6	3	3	1	-	-	-	-	-	-	-	-	30	19
D Sachgütererzeugung	1	-	-	-	1	-	-	-	-	-	-	-	-	8	7
DD Be- u. Verarb. v. Holz (o.H.v.Möbeln)	1	-	-	-	1	-	-	-	-	-	-	-	-	8	7
20 Be- u. Verarb. v. Holz (o.H.v.Möbeln)	1	-	-	-	1	-	-	-	-	-	-	-	-	8	7
G Handel, Rep. v.Kfz u.Gebrauchsgütern	2	2	-	-	-	-	-	-	-	-	-	-	-	2	-
GA Handel, Rep. v.Kfz u.Gebrauchsgütern	2	2	-	-	-	-	-	-	-	-	-	-	-	2	-
52 EH (o.Kfz,o.Tankst.), Rep.v.Gebr.g.	2	2	-	-	-	-	-	-	-	-	-	-	-	2	-
H Beherbergungs- und Gaststättenw.	5	2	2	1	-	-	-	-	-	-	-	-	-	11	5
HA Beherbergungs- und Gaststättenw.	5	2	2	1	-	-	-	-	-	-	-	-	-	11	5
55 Beherbergungs- und Gaststättenw.	5	2	2	1	-	-	-	-	-	-	-	-	-	11	5
I Verkehr und Nachrichtenübermittlung	2	1	1	-	-	-	-	-	-	-	-	-	-	2	1
IA Verkehr und Nachrichtenübermittlung	2	1	1	-	-	-	-	-	-	-	-	-	-	2	1
60 Landverkehr,Transp. i. Rohrfernleit.	2	1	1	-	-	-	-	-	-	-	-	-	-	2	1
M Unterrichtswesen	2	-	-	2	-	-	-	-	-	-	-	-	-	6	6
MA Unterrichtswesen	2	-	-	2	-	-	-	-	-	-	-	-	-	6	6
80 Unterrichtswesen	2	-	-	2	-	-	-	-	-	-	-	-	-	6	6
O Erbring.v.sonst.öffentl.u.pers.Dienstl.	1	1	-	-	-	-	-	-	-	-	-	-	-	1	-
OA Erbring.v.sonst.öffentl.u.pers.Dienstl.	1	1	-	-	-	-	-	-	-	-	-	-	-	1	-
92 Kultur, Sport und Unterhaltung	1	1	-	-	-	-	-	-	-	-	-	-	-	1	-

Tabelle A5: Arbeitsstätten und Beschäftigte nach Gemeinden und Abteilungen der ÖNACE 1995

ÖNACE 1995	Arbeitsstätten insgesamt	davon mit ... unselbständig Beschäftigten										Beschäftigte insgesamt	darunter unselbst. Beschäftigte	
		0	1	2 - 4	5 - 9	10 - 19	20 - 49	50 - 99	100 - 199	200 - 499	500 - 999			1000 und mehr
61407 Kulm am Zirbitz														
zusammen	5	2	-	3	-	-	-	-	-	-	-	-	12	8
G Handel, Rep. v.Kfz u.Gebrauchsgütern	1	-	-	1	-	-	-	-	-	-	-	-	5	4
GA Handel, Rep. v.Kfz u.Gebrauchsgütern	1	-	-	1	-	-	-	-	-	-	-	-	5	4
51 Handelsvermittlung u.GH (o.H.m.Kfz)	1	-	-	1	-	-	-	-	-	-	-	-	5	4
H Beherbergungs- und Gaststättenw.	2	2	-	-	-	-	-	-	-	-	-	-	3	-
HA Beherbergungs- und Gaststättenw.	2	2	-	-	-	-	-	-	-	-	-	-	3	-
55 Beherbergungs- und Gaststättenw.	2	2	-	-	-	-	-	-	-	-	-	-	3	-
L Öffentl. Verwaltung, Sozialversich.	1	-	-	1	-	-	-	-	-	-	-	-	2	2
LA Öffentl. Verwaltung, Sozialversich.	1	-	-	1	-	-	-	-	-	-	-	-	2	2
75 Öffentl. Verwaltung, Sozialversich.	1	-	-	1	-	-	-	-	-	-	-	-	2	2
M Unterrichtswesen	1	-	-	1	-	-	-	-	-	-	-	-	2	2
MA Unterrichtswesen	1	-	-	1	-	-	-	-	-	-	-	-	2	2
80 Unterrichtswesen	1	-	-	1	-	-	-	-	-	-	-	-	2	2
61408 Laßnitz bei Murau														
zusammen	49	5	5	21	8	4	5	1	-	-	-	-	419	391
D Sachgütererzeugung	6	-	3	2	-	-	-	1	-	-	-	-	73	70
DB H.v.Textilien, Textilwaren u. Bekleidung	1	-	1	-	-	-	-	-	-	-	-	-	2	1
18 H.v.Bekleidung	1	-	1	-	-	-	-	-	-	-	-	-	2	1
DD Be- u. Verarb. v. Holz (o.H.v.Möbeln)	3	-	2	1	-	-	-	-	-	-	-	-	7	5
20 Be- u. Verarb. v. Holz (o.H.v.Möbeln)	3	-	2	1	-	-	-	-	-	-	-	-	7	5
DE H.u.Verarb.v.Papier u.Pappe, Verlagsw.	1	-	-	1	-	-	-	-	-	-	-	-	3	3
22 Verlagsw., Druckerei,Vervielfältig.	1	-	-	1	-	-	-	-	-	-	-	-	3	3
DK Maschinenbau	1	-	-	-	-	-	-	1	-	-	-	-	61	61
29 Maschinenbau	1	-	-	-	-	-	-	1	-	-	-	-	61	61
E Energie- und Wasserversorgung	2	-	1	1	-	-	-	-	-	-	-	-	3	3
EA Energie- und Wasserversorgung	2	-	1	1	-	-	-	-	-	-	-	-	3	3
40 Energieversorgung	2	-	1	1	-	-	-	-	-	-	-	-	3	3
F Bauwesen	4	-	-	-	-	-	4	-	-	-	-	-	144	141
FA Bauwesen	4	-	-	-	-	-	4	-	-	-	-	-	144	141
45 Bauwesen	4	-	-	-	-	-	4	-	-	-	-	-	144	141
G Handel, Rep. v.Kfz u.Gebrauchsgütern	17	2	-	8	4	2	1	-	-	-	-	-	111	100
GA Handel, Rep. v.Kfz u.Gebrauchsgütern	17	2	-	8	4	2	1	-	-	-	-	-	111	100
50 Kfz-Handel, Rep. v.Kfz, Tankstellen	3	-	-	1	2	-	-	-	-	-	-	-	21	18
52 EH (o.Kfz,o.Tankst.), Rep.v.Gebr.g.	14	2	-	7	2	2	1	-	-	-	-	-	90	82
H Beherbergungs- und Gaststättenw.	6	1	1	3	-	1	-	-	-	-	-	-	27	22
HA Beherbergungs- und Gaststättenw.	6	1	1	3	-	1	-	-	-	-	-	-	27	22
55 Beherbergungs- und Gaststättenw.	6	1	1	3	-	1	-	-	-	-	-	-	27	22
I Verkehr und Nachrichtenübermittlung	1	1	-	-	-	-	-	-	-	-	-	-	3	-
IA Verkehr und Nachrichtenübermittlung	1	1	-	-	-	-	-	-	-	-	-	-	3	-
60 Landverkehr,Transp. i. Rohrfernleit.	1	1	-	-	-	-	-	-	-	-	-	-	3	-
J Kredit- und Versicherungswesen	3	-	-	1	2	-	-	-	-	-	-	-	14	14
JA Kredit- und Versicherungswesen	3	-	-	1	2	-	-	-	-	-	-	-	14	14
65 Kreditwesen	2	-	-	1	1	-	-	-	-	-	-	-	8	8
66 Versicherungswesen	1	-	-	-	1	-	-	-	-	-	-	-	6	6

Tabelle A5: Arbeitsstätten und Beschäftigte nach Gemeinden und Abteilungen der ÖNACE 1995

ÖNACE 1995	Arbeitsstätten insgesamt	davon mit ... unselbständig Beschäftigten										Beschäftigte insgesamt	darunter unselbst. Beschäftigte	
		0	1	2 - 4	5 - 9	10 - 19	20 - 49	50 - 99	100 - 199	200 - 499	500 - 999			1000 und mehr
K Realitätenwesen, Unternehmensdienstl.	4	1	-	3	-	-	-	-	-	-	-	-	11	9
KA Realitätenwesen, Unternehmensdienstl.	4	1	-	3	-	-	-	-	-	-	-	-	11	9
71 Vermiet.bewegl.Sachen o.Bed.pers.	1	1	-	-	-	-	-	-	-	-	-	-	1	-
74 Erbring.v.unternehmensbez.Dienstl.	3	-	-	3	-	-	-	-	-	-	-	-	10	9
L Öffentl. Verwaltung, Sozialversich.	1	-	-	-	1	-	-	-	-	-	-	-	7	7
LA Öffentl. Verwaltung, Sozialversich.	1	-	-	-	1	-	-	-	-	-	-	-	7	7
75 Öffentl. Verwaltung, Sozialversich.	1	-	-	-	1	-	-	-	-	-	-	-	7	7
M Unterrichtswesen	3	-	-	3	-	-	-	-	-	-	-	-	6	6
MA Unterrichtswesen	3	-	-	3	-	-	-	-	-	-	-	-	6	6
80 Unterrichtswesen	3	-	-	3	-	-	-	-	-	-	-	-	6	6
O Erbring.v.sonst.öffentl.u.pers.Dienstl.	2	-	-	-	1	1	-	-	-	-	-	-	20	19
OA Erbring.v.sonst.öffentl.u.pers.Dienstl.	2	-	-	-	1	1	-	-	-	-	-	-	20	19
91 Interessenvertretungen, Vereine	1	-	-	-	-	1	-	-	-	-	-	-	13	13
93 Erbring. v. sonst. Dienstleistungen	1	-	-	-	1	-	-	-	-	-	-	-	7	6
61409 Mariahof														
zusammen	31	11	6	9	4	1	-	-	-	-	-	-	105	78
C Bergbau;Gewinn.v.Steinen u.Erden	1	-	-	1	-	-	-	-	-	-	-	-	3	2
CB Erzbergb., Gewinnung v.Steinen u.Erden	1	-	-	1	-	-	-	-	-	-	-	-	3	2
14 Gew.v.Steinen u.Erden;sonst.Bergb.	1	-	-	1	-	-	-	-	-	-	-	-	3	2
D Sachgütererzeugung	5	3	-	2	-	-	-	-	-	-	-	-	11	6
DA H.v.Nahrungsm.u.Getränken,Tabakverarb.	1	-	-	1	-	-	-	-	-	-	-	-	3	2
15 H.v.Nahr.- u.Genussm.; Getränken	1	-	-	1	-	-	-	-	-	-	-	-	3	2
DB H.v.Textilien, Textilwaren u. Bekleidung	1	1	-	-	-	-	-	-	-	-	-	-	1	-
18 H.v.Bekleidung	1	1	-	-	-	-	-	-	-	-	-	-	1	-
DD Be- u. Verarb. v. Holz (o.H.v.Möbeln)	2	1	-	1	-	-	-	-	-	-	-	-	6	4
20 Be- u. Verarb. v. Holz (o.H.v.Möbeln)	2	1	-	1	-	-	-	-	-	-	-	-	6	4
DJ Metallverz.u.-bearbeitung, H.v.Metallverz.	1	1	-	-	-	-	-	-	-	-	-	-	1	-
28 H.v.Metallerzeugnissen	1	1	-	-	-	-	-	-	-	-	-	-	1	-
E Energie- und Wasserversorgung	2	-	-	1	1	-	-	-	-	-	-	-	12	11
EA Energie- und Wasserversorgung	2	-	-	1	1	-	-	-	-	-	-	-	12	11
40 Energieversorgung	2	-	-	1	1	-	-	-	-	-	-	-	12	11
F Bauwesen	1	1	-	-	-	-	-	-	-	-	-	-	2	-
FA Bauwesen	1	1	-	-	-	-	-	-	-	-	-	-	2	-
45 Bauwesen	1	1	-	-	-	-	-	-	-	-	-	-	2	-
G Handel, Rep. v.Kfz u.Gebrauchsgütern	4	3	-	-	1	-	-	-	-	-	-	-	13	9
GA Handel, Rep. v.Kfz u.Gebrauchsgütern	4	3	-	-	1	-	-	-	-	-	-	-	13	9
50 Kfz-Handel, Rep. v.Kfz, Tankstellen	1	-	-	-	1	-	-	-	-	-	-	-	10	9
51 Handelsvermittlung u.GH (o.H.m.Kfz)	1	1	-	-	-	-	-	-	-	-	-	-	1	-
52 EH (o.Kfz,o.Tankst.), Rep.v.Gebr.g.	2	2	-	-	-	-	-	-	-	-	-	-	2	-
H Beherbergungs- und Gaststättenw.	8	2	4	1	1	-	-	-	-	-	-	-	24	13
HA Beherbergungs- und Gaststättenw.	8	2	4	1	1	-	-	-	-	-	-	-	24	13
55 Beherbergungs- und Gaststättenw.	8	2	4	1	1	-	-	-	-	-	-	-	24	13
I Verkehr und Nachrichtenübermittlung	3	-	2	-	-	1	-	-	-	-	-	-	19	19
IA Verkehr und Nachrichtenübermittlung	3	-	2	-	-	1	-	-	-	-	-	-	19	19
60 Landverkehr,Transp. i. Rohrfernleit.	1	-	-	-	-	1	-	-	-	-	-	-	17	17
63 Hilfs-u.Nebentät.f.d.Verk., Reisebür.	1	-	1	-	-	-	-	-	-	-	-	-	1	1
64 Nachrichtenübermittlung	1	-	1	-	-	-	-	-	-	-	-	-	1	1

Tabelle A5: Arbeitsstätten und Beschäftigte nach Gemeinden und Abteilungen der ÖNACE 1995

ÖNACE 1995	Arbeitsstätten insgesamt	davon mit ... unselbständig Beschäftigten											Beschäftigte insgesamt	darunter unselbst. Beschäftigte	
		0	1	2 - 4	5 - 9	10 - 19	20 - 49	50 - 99	100 - 199	200 - 499	500 - 999	1000 und mehr			
J Kredit- und Versicherungswesen	1	-	-	1	-	-	-	-	-	-	-	-	-	3	3
JA Kredit- und Versicherungswesen	1	-	-	1	-	-	-	-	-	-	-	-	-	3	3
65 Kreditwesen	1	-	-	1	-	-	-	-	-	-	-	-	-	3	3
L Öffentl. Verwaltung, Sozialversich.	1	-	-	1	-	-	-	-	-	-	-	-	-	4	4
LA Öffentl. Verwaltung, Sozialversich.	1	-	-	1	-	-	-	-	-	-	-	-	-	4	4
75 Öffentl. Verwaltung, Sozialversich.	1	-	-	1	-	-	-	-	-	-	-	-	-	4	4
M Unterrichtswesen	2	-	-	1	1	-	-	-	-	-	-	-	-	7	7
MA Unterrichtswesen	2	-	-	1	1	-	-	-	-	-	-	-	-	7	7
80 Unterrichtswesen	2	-	-	1	1	-	-	-	-	-	-	-	-	7	7
N Gesundheits-, Veterinär- u. Sozialw.	3	2	-	1	-	-	-	-	-	-	-	-	-	7	4
NA Gesundheits-, Veterinär- u. Sozialw.	3	2	-	1	-	-	-	-	-	-	-	-	-	7	4
85 Gesundheits-, Veterinär- u. Sozialw.	3	2	-	1	-	-	-	-	-	-	-	-	-	7	4
61410 Mühlen															
zusammen	31	14	2	10	5	-	-	-	-	-	-	-	-	106	63
D Sachgütererzeugung	4	-	1	2	1	-	-	-	-	-	-	-	-	17	13
DA H.v.Nahrungsm.u.Getränken,Tabakverarb.	1	-	-	1	-	-	-	-	-	-	-	-	-	5	4
15 H.v.Nahr.- u.Genussm.; Getränken	1	-	-	1	-	-	-	-	-	-	-	-	-	5	4
DD Be- u. Verarb. v. Holz (o.H.v.Möbeln)	1	-	1	-	-	-	-	-	-	-	-	-	-	2	1
20 Be- u. Verarb. v. Holz (o.H.v.Möbeln)	1	-	1	-	-	-	-	-	-	-	-	-	-	2	1
DJ Metallerg.u.-bearbeitung, H.v.Metallerg.	1	-	-	-	1	-	-	-	-	-	-	-	-	7	6
28 H.v.Metallergzeugnissen	1	-	-	-	1	-	-	-	-	-	-	-	-	7	6
DN H.v.sonst. Erzeugnissen,Rückgewinnung	1	-	-	1	-	-	-	-	-	-	-	-	-	3	2
36 H.v.sonstigen Erzeugnissen	1	-	-	1	-	-	-	-	-	-	-	-	-	3	2
E Energie- und Wasserversorgung	1	1	-	-	-	-	-	-	-	-	-	-	-	2	-
EA Energie- und Wasserversorgung	1	1	-	-	-	-	-	-	-	-	-	-	-	2	-
40 Energieversorgung	1	1	-	-	-	-	-	-	-	-	-	-	-	2	-
F Bauwesen	2	2	-	-	-	-	-	-	-	-	-	-	-	2	-
FA Bauwesen	2	2	-	-	-	-	-	-	-	-	-	-	-	2	-
45 Bauwesen	2	2	-	-	-	-	-	-	-	-	-	-	-	2	-
G Handel, Rep. v.Kfz u.Gebrauchsgütern	4	1	-	2	1	-	-	-	-	-	-	-	-	19	15
GA Handel, Rep. v.Kfz u.Gebrauchsgütern	4	1	-	2	1	-	-	-	-	-	-	-	-	19	15
50 Kfz-Handel, Rep. v.Kfz, Tankstellen	1	1	-	-	-	-	-	-	-	-	-	-	-	1	-
51 Handelsvermittlung u.GH (o.H.m.Kfz)	1	-	-	1	-	-	-	-	-	-	-	-	-	4	3
52 EH (o.Kfz,o.Tankst.), Rep.v.Gebr.g.	2	-	-	1	1	-	-	-	-	-	-	-	-	14	12
H Beherbergungs- und Gaststättenw.	9	6	-	2	1	-	-	-	-	-	-	-	-	37	12
HA Beherbergungs- und Gaststättenw.	9	6	-	2	1	-	-	-	-	-	-	-	-	37	12
55 Beherbergungs- und Gaststättenw.	9	6	-	2	1	-	-	-	-	-	-	-	-	37	12
I Verkehr und Nachrichtenübermittlung	4	3	-	1	-	-	-	-	-	-	-	-	-	7	3
IA Verkehr und Nachrichtenübermittlung	4	3	-	1	-	-	-	-	-	-	-	-	-	7	3
60 Landverkehr,Transp. i. Rohrfernleit.	3	3	-	-	-	-	-	-	-	-	-	-	-	4	-
64 Nachrichtenübermittlung	1	-	-	1	-	-	-	-	-	-	-	-	-	3	3
J Kredit- und Versicherungswesen	1	-	1	-	-	-	-	-	-	-	-	-	-	1	1
JA Kredit- und Versicherungswesen	1	-	1	-	-	-	-	-	-	-	-	-	-	1	1
65 Kreditwesen	1	-	1	-	-	-	-	-	-	-	-	-	-	1	1
K Realitätenwesen, Unternehmensdienstl.	1	1	-	-	-	-	-	-	-	-	-	-	-	1	-
KA Realitätenwesen, Unternehmensdienstl.	1	1	-	-	-	-	-	-	-	-	-	-	-	1	-
74 Erbring.v.unternehmensbez.Dienstl.	1	1	-	-	-	-	-	-	-	-	-	-	-	1	-

Tabelle A5: Arbeitsstätten und Beschäftigte nach Gemeinden und Abteilungen der ÖNACE 1995

ÖNACE 1995	Arbeitsstätten insgesamt	davon mit ... unselbständig Beschäftigten										Beschäftigte insgesamt	darunter unselbst. Beschäftigte	
		0	1	2 - 4	5 - 9	10 - 19	20 - 49	50 - 99	100 - 199	200 - 499	500 - 999			1000 und mehr
L Öffentl. Verwaltung, Sozialversich.	1	-	-	-	1	-	-	-	-	-	-	-	5	5
LA Öffentl. Verwaltung, Sozialversich.	1	-	-	-	1	-	-	-	-	-	-	-	5	5
75 Öffentl. Verwaltung, Sozialversich.	1	-	-	-	1	-	-	-	-	-	-	-	5	5
M Unterrichtswesen	3	-	-	2	1	-	-	-	-	-	-	-	11	11
MA Unterrichtswesen	3	-	-	2	1	-	-	-	-	-	-	-	11	11
80 Unterrichtswesen	3	-	-	2	1	-	-	-	-	-	-	-	11	11
N Gesundheits-, Veterinär- u. Sozialw.	1	-	-	1	-	-	-	-	-	-	-	-	4	3
NA Gesundheits-, Veterinär- u. Sozialw.	1	-	-	1	-	-	-	-	-	-	-	-	4	3
85 Gesundheits-, Veterinär- u. Sozialw.	1	-	-	1	-	-	-	-	-	-	-	-	4	3
61411 Murau														
zusammen	238	31	41	73	54	21	15	3	-	-	-	-	1697	1546
C Bergbau;Gewinn.v.Steinen u.Erden	1	-	-	-	1	-	-	-	-	-	-	-	9	9
CB Erzbergb., Gewinnung v.Steinen u.Erden	1	-	-	-	1	-	-	-	-	-	-	-	9	9
14 Gew.v.Steinen u.Erden;sonst.Bergb.	1	-	-	-	1	-	-	-	-	-	-	-	9	9
D Sachgüterzeugung	12	-	1	5	2	3	-	1	-	-	-	-	169	155
DA H.v.Nahrungsm.u.Getränken,Tabakverarb.	6	-	1	2	1	1	-	1	-	-	-	-	125	120
15 H.v.Nahr.- u.Genussm.; Getränken	6	-	1	2	1	1	-	1	-	-	-	-	125	120
DE H.u.Verarb.v.Papier u.Pappe, Verlagsw.	1	-	-	1	-	-	-	-	-	-	-	-	6	2
22 Verlagsw., Druckerei,Vervielfältig.	1	-	-	1	-	-	-	-	-	-	-	-	6	2
DI H.u.Bearb.v.Glas,H.v.W.a.Stein.u.Erden	1	-	-	-	-	1	-	-	-	-	-	-	12	11
26 H.u.Bea.v.Glas,H.v.W.a.Stein.u.Erden	1	-	-	-	-	1	-	-	-	-	-	-	12	11
DJ Metallverz.u.-bearbeitung, H.v.Metallverz.	3	-	-	2	1	-	-	-	-	-	-	-	14	10
28 H.v.Metallzeugnissen	3	-	-	2	1	-	-	-	-	-	-	-	14	10
DM Fahrzeugbau	1	-	-	-	-	1	-	-	-	-	-	-	12	12
35 Sonstiger Fahrzeugbau	1	-	-	-	-	1	-	-	-	-	-	-	12	12
E Energie- und Wasserversorgung	3	-	1	-	1	-	-	1	-	-	-	-	68	68
EA Energie- und Wasserversorgung	3	-	1	-	1	-	-	1	-	-	-	-	68	68
40 Energieversorgung	1	-	-	-	-	-	-	1	-	-	-	-	58	58
41 Wasserversorgung	2	-	1	-	1	-	-	-	-	-	-	-	10	10
F Bauwesen	11	1	1	2	3	2	2	-	-	-	-	-	102	93
FA Bauwesen	11	1	1	2	3	2	2	-	-	-	-	-	102	93
45 Bauwesen	11	1	1	2	3	2	2	-	-	-	-	-	102	93
G Handel, Rep. v.Kfz u.Gebrauchsgütern	69	10	19	22	13	4	1	-	-	-	-	-	282	236
GA Handel, Rep. v.Kfz u.Gebrauchsgütern	69	10	19	22	13	4	1	-	-	-	-	-	282	236
50 Kfz-Handel, Rep. v.Kfz, Tankstellen	6	-	-	2	2	2	-	-	-	-	-	-	48	45
51 Handelsvermittlung u.GH (o.H.m.Kfz)	6	1	1	1	1	1	1	-	-	-	-	-	45	40
52 EH (o.Kfz,o.Tankst.), Rep.v.Gebr.g.	57	9	18	19	10	1	-	-	-	-	-	-	189	151
H Beherbergungs- und Gaststättenw.	22	2	6	8	4	1	1	-	-	-	-	-	113	91
HA Beherbergungs- und Gaststättenw.	22	2	6	8	4	1	1	-	-	-	-	-	113	91
55 Beherbergungs- und Gaststättenw.	22	2	6	8	4	1	1	-	-	-	-	-	113	91
I Verkehr und Nachrichtenübermittlung	12	-	-	3	4	4	1	-	-	-	-	-	126	124
IA Verkehr und Nachrichtenübermittlung	12	-	-	3	4	4	1	-	-	-	-	-	126	124
60 Landverkehr,Transp. i. Rohrfernleit.	7	-	-	2	1	3	1	-	-	-	-	-	88	86
63 Hilfs- u. Nebentät.f.d.Verk., Reisebür.	2	-	-	1	1	-	-	-	-	-	-	-	9	9
64 Nachrichtenübermittlung	3	-	-	-	2	1	-	-	-	-	-	-	29	29
J Kredit- und Versicherungswesen	16	2	3	3	5	2	1	-	-	-	-	-	113	109
JA Kredit- und Versicherungswesen	16	2	3	3	5	2	1	-	-	-	-	-	113	109
65 Kreditwesen	3	-	-	-	1	1	1	-	-	-	-	-	54	54

Tabelle A5: Arbeitsstätten und Beschäftigte nach Gemeinden und Abteilungen der ÖNACE 1995

ÖNACE 1995	Arbeitsstätten insgesamt	davon mit ... unselbständig Beschäftigten											Beschäftigte insgesamt	darunter unselbst. Beschäftigte
		0	1	2 - 4	5 - 9	10 - 19	20 - 49	50 - 99	100 - 199	200 - 499	500 - 999	1000 und mehr		
66 Versicherungswesen	9	-	1	3	4	1	-	-	-	-	-	-	53	53
67 M.d.Kredit-u.Vers.w.verbund.Tätigk.	4	2	2	-	-	-	-	-	-	-	-	-	6	2
K Realitätenwesen, Unternehmensdienstl.	27	7	5	10	4	1	-	-	-	-	-	-	88	64
KA Realitätenwesen, Unternehmensdienstl.	27	7	5	10	4	1	-	-	-	-	-	-	88	64
70 Realitätenwesen	3	1	-	2	-	-	-	-	-	-	-	-	5	4
71 Vermiet.bewegl.Sachen o.Bed.pers.	2	1	1	-	-	-	-	-	-	-	-	-	2	1
72 Datenverarbeitung u. Datenbanken	1	1	-	-	-	-	-	-	-	-	-	-	1	-
74 Erbring.v.unternehmensbez.Dienstl.	21	4	4	8	4	1	-	-	-	-	-	-	80	59
L Öffentl. Verwaltung, Sozialversich.	7	-	-	-	4	1	1	1	-	-	-	-	129	129
LA Öffentl. Verwaltung, Sozialversich.	7	-	-	-	4	1	1	1	-	-	-	-	129	129
75 Öffentl. Verwaltung, Sozialversich.	7	-	-	-	4	1	1	1	-	-	-	-	129	129
M Unterrichtswesen	13	1	1	-	3	1	7	-	-	-	-	-	272	270
MA Unterrichtswesen	13	1	1	-	3	1	7	-	-	-	-	-	272	270
80 Unterrichtswesen	13	1	1	-	3	1	7	-	-	-	-	-	272	270
N Gesundheits-, Veterinär- u. Sozialw.	22	3	1	11	4	2	1	-	-	-	-	-	144	130
NA Gesundheits-, Veterinär- u. Sozialw.	22	3	1	11	4	2	1	-	-	-	-	-	144	130
85 Gesundheits-, Veterinär- u. Sozialw.	22	3	1	11	4	2	1	-	-	-	-	-	144	130
O Erbring.v.sonst.öffentl.u.pers.Dienstl.	23	5	3	9	6	-	-	-	-	-	-	-	82	68
OA Erbring.v.sonst.öffentl.u.pers.Dienstl.	23	5	3	9	6	-	-	-	-	-	-	-	82	68
91 Interessenvertretungen, Vereine	10	-	2	5	3	-	-	-	-	-	-	-	37	37
92 Kultur, Sport und Unterhaltung	3	2	-	1	-	-	-	-	-	-	-	-	6	4
93 Erbring. v. sonst. Dienstleistungen	10	3	1	3	3	-	-	-	-	-	-	-	39	27
61412 Neumarkt in Steiermark														
zusammen	163	38	26	54	23	17	5	-	-	-	-	-	807	689
D Sachgütererzeugung	14	1	3	3	5	1	1	-	-	-	-	-	97	86
DA H.v.Nahrungsm.u.Getränken,Tabakverarb.	5	-	1	1	3	-	-	-	-	-	-	-	27	23
15 H.v.Nahr.- u.Genussm.; Getränken	5	-	1	1	3	-	-	-	-	-	-	-	27	23
DB H.v.Textilien, Textilwaren u. Bekleidung	1	-	-	1	-	-	-	-	-	-	-	-	2	2
18 H.v.Bekleidung	1	-	-	1	-	-	-	-	-	-	-	-	2	2
DC Ledererz. u. -verarbeitung, H.v.Schuhen	1	-	-	1	-	-	-	-	-	-	-	-	5	3
19 Ledererzeugung und -verarbeitung	1	-	-	1	-	-	-	-	-	-	-	-	5	3
DD Be- u. Verarb. v. Holz (o.H.v.Möbeln)	4	1	1	-	2	-	-	-	-	-	-	-	16	14
20 Be- u. Verarb. v. Holz (o.H.v.Möbeln)	4	1	1	-	2	-	-	-	-	-	-	-	16	14
DJ Metallerg.u.-bearbeitung, H.v.Metallerg.	1	-	-	-	-	-	1	-	-	-	-	-	35	33
28 H.v.Metallergzeugnissen	1	-	-	-	-	-	1	-	-	-	-	-	35	33
DK Maschinenbau	2	-	1	-	-	1	-	-	-	-	-	-	12	11
29 Maschinenbau	2	-	1	-	-	1	-	-	-	-	-	-	12	11
E Energie- und Wasserversorgung	2	-	1	-	-	1	-	-	-	-	-	-	15	15
EA Energie- und Wasserversorgung	2	-	1	-	-	1	-	-	-	-	-	-	15	15
40 Energieversorgung	2	-	1	-	-	1	-	-	-	-	-	-	15	15
F Bauwesen	11	1	2	6	-	2	-	-	-	-	-	-	50	43
FA Bauwesen	11	1	2	6	-	2	-	-	-	-	-	-	50	43
45 Bauwesen	11	1	2	6	-	2	-	-	-	-	-	-	50	43
G Handel, Rep. v.Kfz u.Gebrauchsgütern	54	17	5	19	7	6	-	-	-	-	-	-	222	182
GA Handel, Rep. v.Kfz u.Gebrauchsgütern	54	17	5	19	7	6	-	-	-	-	-	-	222	182
50 Kfz-Handel, Rep. v.Kfz, Tankstellen	6	1	1	2	2	-	-	-	-	-	-	-	23	18
51 Handelsvermittlung u.GH (o.H.m.Kfz)	9	5	1	1	-	2	-	-	-	-	-	-	34	28
52 EH (o.Kfz,o.Tankst.), Rep.v.Gebr.g.	39	11	3	16	5	4	-	-	-	-	-	-	165	136

Tabelle A5: Arbeitsstätten und Beschäftigte nach Gemeinden und Abteilungen der ÖNACE 1995

ÖNACE 1995	Arbeitsstätten insgesamt	davon mit ... unselbständig Beschäftigten											Beschäftigte insgesamt	darunter unselbst. Beschäftigte	
		0	1	2 - 4	5 - 9	10 - 19	20 - 49	50 - 99	100 - 199	200 - 499	500 - 999	1000 und mehr			
H Beherbergungs- und Gaststättenw.	17	5	7	3	2	-	-	-	-	-	-	-	-	43	27
HA Beherbergungs- und Gaststättenw.	17	5	7	3	2	-	-	-	-	-	-	-	-	43	27
55 Beherbergungs- und Gaststättenw.	17	5	7	3	2	-	-	-	-	-	-	-	-	43	27
I Verkehr und Nachrichtenübermittlung	6	-	1	2	1	1	1	-	-	-	-	-	-	60	57
IA Verkehr und Nachrichtenübermittlung	6	-	1	2	1	1	1	-	-	-	-	-	-	60	57
60 Landverkehr, Transp. i. Rohrfernleit.	4	-	1	1	1	-	1	-	-	-	-	-	-	38	35
63 Hilfs- u. Nebentät. f. d. Verk., Reisebür.	1	-	-	1	-	-	-	-	-	-	-	-	-	3	3
64 Nachrichtenübermittlung	1	-	-	-	-	1	-	-	-	-	-	-	-	19	19
J Kredit- und Versicherungswesen	7	1	-	1	4	1	-	-	-	-	-	-	-	41	40
JA Kredit- und Versicherungswesen	7	1	-	1	4	1	-	-	-	-	-	-	-	41	40
65 Kreditwesen	3	-	-	-	2	1	-	-	-	-	-	-	-	23	23
66 Versicherungswesen	3	-	-	1	2	-	-	-	-	-	-	-	-	17	17
67 M. d. Kredit- u. Vers. w. verbund. Tätigk.	1	1	-	-	-	-	-	-	-	-	-	-	-	1	-
K Realitätenwesen, Unternehmensdienstl.	15	6	2	7	-	-	-	-	-	-	-	-	-	43	25
KA Realitätenwesen, Unternehmensdienstl.	15	6	2	7	-	-	-	-	-	-	-	-	-	43	25
71 Vermiet. bewegl. Sachen o. Bed. pers.	1	1	-	-	-	-	-	-	-	-	-	-	-	1	-
72 Datenverarbeitung u. Datenbanken	3	2	1	-	-	-	-	-	-	-	-	-	-	4	1
74 Erbring. v. unternehmensbez. Dienstl.	11	3	1	7	-	-	-	-	-	-	-	-	-	38	24
L Öffentl. Verwaltung, Sozialversich.	5	-	1	1	1	2	-	-	-	-	-	-	-	42	42
LA Öffentl. Verwaltung, Sozialversich.	5	-	1	1	1	2	-	-	-	-	-	-	-	42	42
75 Öffentl. Verwaltung, Sozialversich.	5	-	1	1	1	2	-	-	-	-	-	-	-	42	42
M Unterrichtswesen	8	2	-	2	1	1	2	-	-	-	-	-	-	75	73
MA Unterrichtswesen	8	2	-	2	1	1	2	-	-	-	-	-	-	75	73
80 Unterrichtswesen	8	2	-	2	1	1	2	-	-	-	-	-	-	75	73
N Gesundheits-, Veterinär- u. Sozialw.	11	-	1	6	2	1	1	-	-	-	-	-	-	87	76
NA Gesundheits-, Veterinär- u. Sozialw.	11	-	1	6	2	1	1	-	-	-	-	-	-	87	76
85 Gesundheits-, Veterinär- u. Sozialw.	11	-	1	6	2	1	1	-	-	-	-	-	-	87	76
O Erbring. v. sonst. öffentl. u. pers. Dienstl.	13	5	3	4	-	1	-	-	-	-	-	-	-	32	23
OA Erbring. v. sonst. öffentl. u. pers. Dienstl.	13	5	3	4	-	1	-	-	-	-	-	-	-	32	23
90 Abwasser- u. Abfallbes. u. s. Entsorg.	1	-	-	1	-	-	-	-	-	-	-	-	-	3	3
91 Interessenvertretungen, Vereine	1	-	-	1	-	-	-	-	-	-	-	-	-	2	2
92 Kultur, Sport und Unterhaltung	2	-	2	-	-	-	-	-	-	-	-	-	-	3	2
93 Erbring. v. sonst. Dienstleistungen	9	5	1	2	-	1	-	-	-	-	-	-	-	24	16
61413 Niederwözl															
zusammen	23	1	6	6	7	2	-	1	-	-	-	-	-	200	186
D Sachgütererzeugung	2	-	-	-	-	1	-	1	-	-	-	-	-	111	110
DI H. u. Bearb. v. Glas, H. v. W. a. Stein. u. Erden	1	-	-	-	-	-	-	1	-	-	-	-	-	96	96
26 H. u. Bea. v. Glas, H. v. W. a. Stein. u. Erden	1	-	-	-	-	-	-	1	-	-	-	-	-	96	96
DN H. v. sonst. Erzeugnissen, Rückgewinnung	1	-	-	-	-	1	-	-	-	-	-	-	-	15	14
36 H. v. sonstigen Erzeugnissen	1	-	-	-	-	1	-	-	-	-	-	-	-	15	14
F Bauwesen	1	-	1	-	-	-	-	-	-	-	-	-	-	2	1
FA Bauwesen	1	-	1	-	-	-	-	-	-	-	-	-	-	2	1
45 Bauwesen	1	-	1	-	-	-	-	-	-	-	-	-	-	2	1
G Handel, Rep. v. Kfz u. Gebrauchsgütern	7	-	3	2	1	1	-	-	-	-	-	-	-	31	27
GA Handel, Rep. v. Kfz u. Gebrauchsgütern	7	-	3	2	1	1	-	-	-	-	-	-	-	31	27
50 Kfz-Handel, Rep. v. Kfz, Tankstellen	2	-	-	-	1	1	-	-	-	-	-	-	-	18	17
51 Handelsvermittlung u. GH (o. H. m. Kfz)	2	-	1	1	-	-	-	-	-	-	-	-	-	5	4
52 EH (o. Kfz, o. Tankst.), Rep. v. Gebr. g.	3	-	2	1	-	-	-	-	-	-	-	-	-	8	6

Tabelle A5: Arbeitsstätten und Beschäftigte nach Gemeinden und Abteilungen der ÖNACE 1995

ÖNACE 1995	Arbeitsstätten insgesamt	davon mit ... unselbständig Beschäftigten											Beschäftigte insgesamt	darunter unselbst. Beschäftigte	
		0	1	2 - 4	5 - 9	10 - 19	20 - 49	50 - 99	100 - 199	200 - 499	500 - 999	1000 und mehr			
H Beherbergungs- und Gaststättenw.	4	1	1	-	2	-	-	-	-	-	-	-	-	14	11
HA Beherbergungs- und Gaststättenw.	4	1	1	-	2	-	-	-	-	-	-	-	-	14	11
55 Beherbergungs- und Gaststättenw.	4	1	1	-	2	-	-	-	-	-	-	-	-	14	11
I Verkehr und Nachrichtenübermittlung	3	-	-	1	2	-	-	-	-	-	-	-	-	21	18
IA Verkehr und Nachrichtenübermittlung	3	-	-	1	2	-	-	-	-	-	-	-	-	21	18
60 Landverkehr, Transp. i. Rohrfernleit.	2	-	-	1	1	-	-	-	-	-	-	-	-	16	13
64 Nachrichtenübermittlung	1	-	-	-	1	-	-	-	-	-	-	-	-	5	5
J Kredit- und Versicherungswesen	1	-	-	1	-	-	-	-	-	-	-	-	-	2	2
JA Kredit- und Versicherungswesen	1	-	-	1	-	-	-	-	-	-	-	-	-	2	2
65 Kreditwesen	1	-	-	1	-	-	-	-	-	-	-	-	-	2	2
L Öffentl. Verwaltung, Sozialversich.	1	-	-	-	1	-	-	-	-	-	-	-	-	5	5
LA Öffentl. Verwaltung, Sozialversich.	1	-	-	-	1	-	-	-	-	-	-	-	-	5	5
75 Öffentl. Verwaltung, Sozialversich.	1	-	-	-	1	-	-	-	-	-	-	-	-	5	5
M Unterrichtswesen	2	-	-	1	1	-	-	-	-	-	-	-	-	9	9
MA Unterrichtswesen	2	-	-	1	1	-	-	-	-	-	-	-	-	9	9
80 Unterrichtswesen	2	-	-	1	1	-	-	-	-	-	-	-	-	9	9
N Gesundheits-, Veterinär- u. Sozialw.	1	-	1	-	-	-	-	-	-	-	-	-	-	3	1
NA Gesundheits-, Veterinär- u. Sozialw.	1	-	1	-	-	-	-	-	-	-	-	-	-	3	1
85 Gesundheits-, Veterinär- u. Sozialw.	1	-	1	-	-	-	-	-	-	-	-	-	-	3	1
O Erbring.v.sonst.öffentl.u.pers.Dienstl.	1	-	-	1	-	-	-	-	-	-	-	-	-	2	2
OA Erbring.v.sonst.öffentl.u.pers.Dienstl.	1	-	-	1	-	-	-	-	-	-	-	-	-	2	2
93 Erbring. v. sonst. Dienstleistungen	1	-	-	1	-	-	-	-	-	-	-	-	-	2	2
61414 Oberwölz Stadt															
zusammen	69	9	13	27	11	5	4	-	-	-	-	-	-	403	351
D Sachgütererzeugung	8	2	1	3	2	-	-	-	-	-	-	-	-	33	26
DA H.v.Nahrungsm.u.Getränken,Tabakverarb.	1	-	-	-	1	-	-	-	-	-	-	-	-	10	9
15 H.v.Nahr.- u.Genussm.; Getränken	1	-	-	-	1	-	-	-	-	-	-	-	-	10	9
DD Be- u. Verarb. v. Holz (o.H.v.Möbeln)	3	1	-	2	-	-	-	-	-	-	-	-	-	9	6
20 Be- u. Verarb. v. Holz (o.H.v.Möbeln)	3	1	-	2	-	-	-	-	-	-	-	-	-	9	6
DJ Metallerz.u.-bearbeitung, H.v.Metallerz.	1	1	-	-	-	-	-	-	-	-	-	-	-	1	-
28 H.v.Metallerzeugnissen	1	1	-	-	-	-	-	-	-	-	-	-	-	1	-
DK Maschinenbau	1	-	1	-	-	-	-	-	-	-	-	-	-	1	1
29 Maschinenbau	1	-	1	-	-	-	-	-	-	-	-	-	-	1	1
DN H.v.sonst. Erzeugnissen,Rückgewinnung	2	-	-	1	1	-	-	-	-	-	-	-	-	12	10
36 H.v.sonstigen Erzeugnissen	2	-	-	1	1	-	-	-	-	-	-	-	-	12	10
F Bauwesen	7	-	1	2	1	2	1	-	-	-	-	-	-	83	75
FA Bauwesen	7	-	1	2	1	2	1	-	-	-	-	-	-	83	75
45 Bauwesen	7	-	1	2	1	2	1	-	-	-	-	-	-	83	75
G Handel, Rep. v.Kfz u.Gebrauchsgütern	12	2	3	4	1	2	-	-	-	-	-	-	-	58	45
GA Handel, Rep. v.Kfz u.Gebrauchsgütern	12	2	3	4	1	2	-	-	-	-	-	-	-	58	45
51 Handelsvermittlung u.GH (o.H.m.Kfz)	2	-	-	-	1	1	-	-	-	-	-	-	-	19	19
52 EH (o.Kfz,o.Tankst.), Rep.v.Gebr.g.	10	2	3	4	-	1	-	-	-	-	-	-	-	39	26
H Beherbergungs- und Gaststättenw.	10	1	-	8	1	-	-	-	-	-	-	-	-	36	27
HA Beherbergungs- und Gaststättenw.	10	1	-	8	1	-	-	-	-	-	-	-	-	36	27
55 Beherbergungs- und Gaststättenw.	10	1	-	8	1	-	-	-	-	-	-	-	-	36	27

Tabelle A5: Arbeitsstätten und Beschäftigte nach Gemeinden und Abteilungen der ÖNACE 1995

ÖNACE 1995	Arbeitsstätten insgesamt	davon mit ... unselbständig Beschäftigten											Beschäftigte insgesamt	darunter unselbst. Beschäftigte	
		0	1	2 - 4	5 - 9	10 - 19	20 - 49	50 - 99	100 - 199	200 - 499	500 - 999	1000 und mehr			
I Verkehr und Nachrichtenübermittlung	6	1	2	1	2	-	-	-	-	-	-	-	-	22	19
IA Verkehr und Nachrichtenübermittlung	6	1	2	1	2	-	-	-	-	-	-	-	-	22	19
60 Landverkehr, Transp. i. Rohrfernleit.	3	1	-	1	1	-	-	-	-	-	-	-	-	11	8
63 Hilfs- u. Nebentät. f. d. Verk., Reisebür.	2	-	2	-	-	-	-	-	-	-	-	-	-	2	2
64 Nachrichtenübermittlung	1	-	-	-	1	-	-	-	-	-	-	-	-	9	9
J Kredit- und Versicherungswesen	3	-	1	1	1	-	-	-	-	-	-	-	-	12	11
JA Kredit- und Versicherungswesen	3	-	1	1	1	-	-	-	-	-	-	-	-	12	11
65 Kreditwesen	2	-	-	1	1	-	-	-	-	-	-	-	-	10	10
67 M. d. Kredit- u. Vers. w. verbund. Tätigk.	1	-	1	-	-	-	-	-	-	-	-	-	-	2	1
K Realitätenwesen, Unternehmensdienstl.	2	-	-	1	1	-	-	-	-	-	-	-	-	11	9
KA Realitätenwesen, Unternehmensdienstl.	2	-	-	1	1	-	-	-	-	-	-	-	-	11	9
74 Erbring. v. unternehmensbez. Dienstl.	2	-	-	1	1	-	-	-	-	-	-	-	-	11	9
L Öffentl. Verwaltung, Sozialversich.	5	-	-	2	2	-	1	-	-	-	-	-	-	60	60
LA Öffentl. Verwaltung, Sozialversich.	5	-	-	2	2	-	1	-	-	-	-	-	-	60	60
75 Öffentl. Verwaltung, Sozialversich.	5	-	-	2	2	-	1	-	-	-	-	-	-	60	60
M Unterrichtswesen	3	-	-	1	-	1	1	-	-	-	-	-	-	41	41
MA Unterrichtswesen	3	-	-	1	-	1	1	-	-	-	-	-	-	41	41
80 Unterrichtswesen	3	-	-	1	-	1	1	-	-	-	-	-	-	41	41
N Gesundheits-, Veterinär- u. Sozialw.	5	1	1	2	-	-	1	-	-	-	-	-	-	32	29
NA Gesundheits-, Veterinär- u. Sozialw.	5	1	1	2	-	-	1	-	-	-	-	-	-	32	29
85 Gesundheits-, Veterinär- u. Sozialw.	5	1	1	2	-	-	1	-	-	-	-	-	-	32	29
O Erbring. v. sonst. öffentl. u. pers. Dienstl.	8	2	4	2	-	-	-	-	-	-	-	-	-	15	9
OA Erbring. v. sonst. öffentl. u. pers. Dienstl.	8	2	4	2	-	-	-	-	-	-	-	-	-	15	9
90 Abwasser- u. Abfallbes. u. s. Entsorg.	1	-	1	-	-	-	-	-	-	-	-	-	-	1	1
91 Interessenvertretungen, Vereine	1	-	1	-	-	-	-	-	-	-	-	-	-	1	1
92 Kultur, Sport und Unterhaltung	3	1	1	1	-	-	-	-	-	-	-	-	-	5	3
93 Erbring. v. sonst. Dienstleistungen	3	1	1	1	-	-	-	-	-	-	-	-	-	8	4
61415 Oberwölz Umgebung															
zusammen	15	7	4	2	2	-	-	-	-	-	-	-	-	36	23
D Sachgütererzeugung	2	-	-	-	2	-	-	-	-	-	-	-	-	17	14
DD Be- u. Verarb. v. Holz (o. H. v. Möbeln)	2	-	-	-	2	-	-	-	-	-	-	-	-	17	14
20 Be- u. Verarb. v. Holz (o. H. v. Möbeln)	2	-	-	-	2	-	-	-	-	-	-	-	-	17	14
F Bauwesen	1	1	-	-	-	-	-	-	-	-	-	-	-	1	-
FA Bauwesen	1	1	-	-	-	-	-	-	-	-	-	-	-	1	-
45 Bauwesen	1	1	-	-	-	-	-	-	-	-	-	-	-	1	-
G Handel, Rep. v. Kfz u. Gebrauchsgütern	3	2	1	-	-	-	-	-	-	-	-	-	-	3	1
GA Handel, Rep. v. Kfz u. Gebrauchsgütern	3	2	1	-	-	-	-	-	-	-	-	-	-	3	1
51 Handelsvermittlung u. GH (o. H. m. Kfz)	2	1	1	-	-	-	-	-	-	-	-	-	-	2	1
52 EH (o. Kfz, o. Tankst.), Rep. v. Gebr. g.	1	1	-	-	-	-	-	-	-	-	-	-	-	1	-
H Beherbergungs- und Gaststättenw.	3	1	1	1	-	-	-	-	-	-	-	-	-	5	3
HA Beherbergungs- und Gaststättenw.	3	1	1	1	-	-	-	-	-	-	-	-	-	5	3
55 Beherbergungs- und Gaststättenw.	3	1	1	1	-	-	-	-	-	-	-	-	-	5	3
I Verkehr und Nachrichtenübermittlung	3	1	1	1	-	-	-	-	-	-	-	-	-	6	4
IA Verkehr und Nachrichtenübermittlung	3	1	1	1	-	-	-	-	-	-	-	-	-	6	4
60 Landverkehr, Transp. i. Rohrfernleit.	3	1	1	1	-	-	-	-	-	-	-	-	-	6	4
K Realitätenwesen, Unternehmensdienstl.	1	1	-	-	-	-	-	-	-	-	-	-	-	1	-
KA Realitätenwesen, Unternehmensdienstl.	1	1	-	-	-	-	-	-	-	-	-	-	-	1	-
72 Datenverarbeitung u. Datenbanken	1	1	-	-	-	-	-	-	-	-	-	-	-	1	-

Tabelle A5: Arbeitsstätten und Beschäftigte nach Gemeinden und Abteilungen der ÖNACE 1995

ÖNACE 1995	Arbeitsstätten insgesamt	davon mit ... unselbständig Beschäftigten										Beschäftigte insgesamt	darunter unselbst. Beschäftigte	
		0	1	2 - 4	5 - 9	10 - 19	20 - 49	50 - 99	100 - 199	200 - 499	500 - 999			1000 und mehr
N Gesundheits-, Veterinär- u. Sozialw.	1	1	-	-	-	-	-	-	-	-	-	-	1	-
NA Gesundheits-, Veterinär- u. Sozialw.	1	1	-	-	-	-	-	-	-	-	-	-	1	-
85 Gesundheits-, Veterinär- u. Sozialw.	1	1	-	-	-	-	-	-	-	-	-	-	1	-
O Erbring.v.sonst.öffentl.u.pers.Dienstl.	1	-	1	-	-	-	-	-	-	-	-	-	2	1
OA Erbring.v.sonst.öffentl.u.pers.Dienstl.	1	-	1	-	-	-	-	-	-	-	-	-	2	1
92 Kultur, Sport und Unterhaltung	1	-	1	-	-	-	-	-	-	-	-	-	2	1
61416 Perchau am Sattel														
zusammen	8	4	1	3	-	-	-	-	-	-	-	-	16	9
D Sachgütererzeugung	2	1	-	1	-	-	-	-	-	-	-	-	4	2
DB H.v.Textilien, Textilwaren u. Bekleidung	2	1	-	1	-	-	-	-	-	-	-	-	4	2
17 H.v.Textilien u.Textilwaren (o. Bekl.)	1	1	-	-	-	-	-	-	-	-	-	-	1	-
18 H.v.Bekleidung	1	-	-	1	-	-	-	-	-	-	-	-	3	2
G Handel, Rep. v.Kfz u.Gebrauchsgütern	1	1	-	-	-	-	-	-	-	-	-	-	1	-
GA Handel, Rep. v.Kfz u.Gebrauchsgütern	1	1	-	-	-	-	-	-	-	-	-	-	1	-
52 EH (o.Kfz,o.Tankst.), Rep.v.Gebr.g.	1	1	-	-	-	-	-	-	-	-	-	-	1	-
H Beherbergungs- und Gaststättenw.	3	2	1	-	-	-	-	-	-	-	-	-	5	1
HA Beherbergungs- und Gaststättenw.	3	2	1	-	-	-	-	-	-	-	-	-	5	1
55 Beherbergungs- und Gaststättenw.	3	2	1	-	-	-	-	-	-	-	-	-	5	1
L Öffentl. Verwaltung, Sozialversich.	1	-	-	1	-	-	-	-	-	-	-	-	3	3
LA Öffentl. Verwaltung, Sozialversich.	1	-	-	1	-	-	-	-	-	-	-	-	3	3
75 Öffentl. Verwaltung, Sozialversich.	1	-	-	1	-	-	-	-	-	-	-	-	3	3
M Unterrichtswesen	1	-	-	1	-	-	-	-	-	-	-	-	3	3
MA Unterrichtswesen	1	-	-	1	-	-	-	-	-	-	-	-	3	3
80 Unterrichtswesen	1	-	-	1	-	-	-	-	-	-	-	-	3	3
61417 Predlitz-Turrach														
zusammen	45	11	6	17	8	3	-	-	-	-	-	-	178	143
D Sachgütererzeugung	3	1	1	-	1	-	-	-	-	-	-	-	12	10
DA H.v.Nahrungsm.u.Getränken,Tabakverarb.	1	-	1	-	-	-	-	-	-	-	-	-	1	1
15 H.v.Nahr.- u.Genussm.; Getränken	1	-	1	-	-	-	-	-	-	-	-	-	1	1
DB H.v.Textilien, Textilwaren u. Bekleidung	1	1	-	-	-	-	-	-	-	-	-	-	1	-
18 H.v.Bekleidung	1	1	-	-	-	-	-	-	-	-	-	-	1	-
DD Be- u. Verarb. v. Holz (o.H.v.Möbeln)	1	-	-	-	1	-	-	-	-	-	-	-	10	9
20 Be- u. Verarb. v. Holz (o.H.v.Möbeln)	1	-	-	-	1	-	-	-	-	-	-	-	10	9
E Energie- und Wasserversorgung	1	-	-	1	-	-	-	-	-	-	-	-	2	2
EA Energie- und Wasserversorgung	1	-	-	1	-	-	-	-	-	-	-	-	2	2
40 Energieversorgung	1	-	-	1	-	-	-	-	-	-	-	-	2	2
F Bauwesen	1	1	-	-	-	-	-	-	-	-	-	-	1	-
FA Bauwesen	1	1	-	-	-	-	-	-	-	-	-	-	1	-
45 Bauwesen	1	1	-	-	-	-	-	-	-	-	-	-	1	-
G Handel, Rep. v.Kfz u.Gebrauchsgütern	7	2	1	2	2	-	-	-	-	-	-	-	23	17
GA Handel, Rep. v.Kfz u.Gebrauchsgütern	7	2	1	2	2	-	-	-	-	-	-	-	23	17
50 Kfz-Handel, Rep. v.Kfz, Tankstellen	1	-	-	-	1	-	-	-	-	-	-	-	8	6
51 Handelsvermittlung u.GH (o.H.m.Kfz)	1	-	-	-	1	-	-	-	-	-	-	-	5	5
52 EH (o.Kfz,o.Tankst.), Rep.v.Gebr.g.	5	2	1	2	-	-	-	-	-	-	-	-	10	6

Tabelle A5: Arbeitsstätten und Beschäftigte nach Gemeinden und Abteilungen der ÖNACE 1995

ÖNACE 1995	Arbeitsstätten insgesamt	davon mit ... unselbständig Beschäftigten											Beschäftigte insgesamt	darunter unselbst. Beschäftigte
		0	1	2 - 4	5 - 9	10 - 19	20 - 49	50 - 99	100 - 199	200 - 499	500 - 999	1000 und mehr		
H Beherbergungs- und Gaststättenw.	20	5	1	8	4	2	-	-	-	-	-	-	96	74
HA Beherbergungs- und Gaststättenw.	20	5	1	8	4	2	-	-	-	-	-	-	96	74
55 Beherbergungs- und Gaststättenw.	20	5	1	8	4	2	-	-	-	-	-	-	96	74
I Verkehr und Nachrichtenübermittlung	6	-	2	3	-	1	-	-	-	-	-	-	25	23
IA Verkehr und Nachrichtenübermittlung	6	-	2	3	-	1	-	-	-	-	-	-	25	23
60 Landverkehr, Transp. i. Rohrfernleit.	3	-	2	-	-	1	-	-	-	-	-	-	17	15
63 Hilfs- u. Nebentät. f. d. Verk., Reisebür.	1	-	-	1	-	-	-	-	-	-	-	-	2	2
64 Nachrichtenübermittlung	2	-	-	2	-	-	-	-	-	-	-	-	6	6
J Kredit- und Versicherungswesen	1	-	1	-	-	-	-	-	-	-	-	-	1	1
JA Kredit- und Versicherungswesen	1	-	1	-	-	-	-	-	-	-	-	-	1	1
65 Kreditwesen	1	-	1	-	-	-	-	-	-	-	-	-	1	1
K Realitätenwesen, Unternehmensdienstl.	1	1	-	-	-	-	-	-	-	-	-	-	1	-
KA Realitätenwesen, Unternehmensdienstl.	1	1	-	-	-	-	-	-	-	-	-	-	1	-
70 Realitätenwesen	1	1	-	-	-	-	-	-	-	-	-	-	1	-
L Öffentl. Verwaltung, Sozialversich.	3	-	-	3	-	-	-	-	-	-	-	-	8	8
LA Öffentl. Verwaltung, Sozialversich.	3	-	-	3	-	-	-	-	-	-	-	-	8	8
75 Öffentl. Verwaltung, Sozialversich.	3	-	-	3	-	-	-	-	-	-	-	-	8	8
M Unterrichtswesen	1	-	-	-	1	-	-	-	-	-	-	-	8	8
MA Unterrichtswesen	1	-	-	-	1	-	-	-	-	-	-	-	8	8
80 Unterrichtswesen	1	-	-	-	1	-	-	-	-	-	-	-	8	8
O Erbring. v. sonst. öffentl. u. pers. Dienstl.	1	1	-	-	-	-	-	-	-	-	-	-	1	-
OA Erbring. v. sonst. öffentl. u. pers. Dienstl.	1	1	-	-	-	-	-	-	-	-	-	-	1	-
93 Erbring. v. sonst. Dienstleistungen	1	1	-	-	-	-	-	-	-	-	-	-	1	-
61418 Ranten														
zusammen	23	6	5	9	2	1	-	-	-	-	-	-	69	55
D Sachgütererzeugung	2	1	1	-	-	-	-	-	-	-	-	-	3	1
DB H.v. Textilien, Textilwaren u. Bekleidung	1	1	-	-	-	-	-	-	-	-	-	-	1	-
18 H.v. Bekleidung	1	1	-	-	-	-	-	-	-	-	-	-	1	-
DN H.v. sonst. Erzeugnissen, Rückgewinnung	1	-	1	-	-	-	-	-	-	-	-	-	2	1
36 H.v. sonstigen Erzeugnissen	1	-	1	-	-	-	-	-	-	-	-	-	2	1
E Energie- und Wasserversorgung	1	-	-	1	-	-	-	-	-	-	-	-	2	2
EA Energie- und Wasserversorgung	1	-	-	1	-	-	-	-	-	-	-	-	2	2
41 Wasserversorgung	1	-	-	1	-	-	-	-	-	-	-	-	2	2
F Bauwesen	2	-	-	1	-	1	-	-	-	-	-	-	18	17
FA Bauwesen	2	-	-	1	-	1	-	-	-	-	-	-	18	17
45 Bauwesen	2	-	-	1	-	1	-	-	-	-	-	-	18	17
G Handel, Rep. v. Kfz u. Gebrauchsgütern	4	2	-	2	-	-	-	-	-	-	-	-	8	5
GA Handel, Rep. v. Kfz u. Gebrauchsgütern	4	2	-	2	-	-	-	-	-	-	-	-	8	5
50 Kfz-Handel, Rep. v. Kfz, Tankstellen	1	-	-	1	-	-	-	-	-	-	-	-	3	2
51 Handelsvermittlung u. GH (o. H. m. Kfz)	1	1	-	-	-	-	-	-	-	-	-	-	1	-
52 EH (o. Kfz, o. Tankst.), Rep. v. Gebr. g.	2	1	-	1	-	-	-	-	-	-	-	-	4	3
H Beherbergungs- und Gaststättenw.	6	2	1	2	1	-	-	-	-	-	-	-	17	11
HA Beherbergungs- und Gaststättenw.	6	2	1	2	1	-	-	-	-	-	-	-	17	11
55 Beherbergungs- und Gaststättenw.	6	2	1	2	1	-	-	-	-	-	-	-	17	11
I Verkehr und Nachrichtenübermittlung	1	-	-	1	-	-	-	-	-	-	-	-	4	4
IA Verkehr und Nachrichtenübermittlung	1	-	-	1	-	-	-	-	-	-	-	-	4	4
64 Nachrichtenübermittlung	1	-	-	1	-	-	-	-	-	-	-	-	4	4

Tabelle A5: Arbeitsstätten und Beschäftigte nach Gemeinden und Abteilungen der ÖNACE 1995

ÖNACE 1995	Arbeitsstätten insgesamt	davon mit ... unselbständig Beschäftigten											Beschäftigte insgesamt	darunter unselbst. Beschäftigte
		0	1	2 - 4	5 - 9	10 - 19	20 - 49	50 - 99	100 - 199	200 - 499	500 - 999	1000 und mehr		
J Kredit- und Versicherungswesen	2	1	-	1	-	-	-	-	-	-	-	-	4	3
JA Kredit- und Versicherungswesen	2	1	-	1	-	-	-	-	-	-	-	-	4	3
65 Kreditwesen	1	-	-	1	-	-	-	-	-	-	-	-	3	3
67 M.d.Kredit-u.Vers.w.verbund.Tätigk.	1	1	-	-	-	-	-	-	-	-	-	-	1	-
L Öffentl. Verwaltung, Sozialversich.	1	-	-	1	-	-	-	-	-	-	-	-	4	4
LA Öffentl. Verwaltung, Sozialversich.	1	-	-	1	-	-	-	-	-	-	-	-	4	4
75 Öffentl. Verwaltung, Sozialversich.	1	-	-	1	-	-	-	-	-	-	-	-	4	4
M Unterrichtswesen	2	-	1	-	1	-	-	-	-	-	-	-	6	6
MA Unterrichtswesen	2	-	1	-	1	-	-	-	-	-	-	-	6	6
80 Unterrichtswesen	2	-	1	-	1	-	-	-	-	-	-	-	6	6
N Gesundheits-, Veterinär- u. Sozialw.	1	-	1	-	-	-	-	-	-	-	-	-	2	1
NA Gesundheits-, Veterinär- u. Sozialw.	1	-	1	-	-	-	-	-	-	-	-	-	2	1
85 Gesundheits-, Veterinär- u. Sozialw.	1	-	1	-	-	-	-	-	-	-	-	-	2	1
O Erbring.v.sonst.öffentl.u.pers.Dienstl.	1	-	1	-	-	-	-	-	-	-	-	-	1	1
OA Erbring.v.sonst.öffentl.u.pers.Dienstl.	1	-	1	-	-	-	-	-	-	-	-	-	1	1
91 Interessenvertretungen, Vereine	1	-	1	-	-	-	-	-	-	-	-	-	1	1
61419 Rinegg														
zusammen	2	-	1	1	-	-	-	-	-	-	-	-	3	3
L Öffentl. Verwaltung, Sozialversich.	1	-	-	1	-	-	-	-	-	-	-	-	2	2
LA Öffentl. Verwaltung, Sozialversich.	1	-	-	1	-	-	-	-	-	-	-	-	2	2
75 Öffentl. Verwaltung, Sozialversich.	1	-	-	1	-	-	-	-	-	-	-	-	2	2
M Unterrichtswesen	1	-	1	-	-	-	-	-	-	-	-	-	1	1
MA Unterrichtswesen	1	-	1	-	-	-	-	-	-	-	-	-	1	1
80 Unterrichtswesen	1	-	1	-	-	-	-	-	-	-	-	-	1	1
61420 St. Blasen														
zusammen	15	5	3	4	2	1	-	-	-	-	-	-	59	43
D Sachgütererzeugung	1	1	-	-	-	-	-	-	-	-	-	-	1	-
DD Be- u. Verarb. v. Holz (o.H.v.Möbeln)	1	1	-	-	-	-	-	-	-	-	-	-	1	-
20 Be- u. Verarb. v. Holz (o.H.v.Möbeln)	1	1	-	-	-	-	-	-	-	-	-	-	1	-
F Bauwesen	2	1	-	-	-	1	-	-	-	-	-	-	15	13
FA Bauwesen	2	1	-	-	-	1	-	-	-	-	-	-	15	13
45 Bauwesen	2	1	-	-	-	1	-	-	-	-	-	-	15	13
G Handel, Rep. v.Kfz u.Gebrauchsgütern	1	1	-	-	-	-	-	-	-	-	-	-	2	-
GA Handel, Rep. v.Kfz u.Gebrauchsgütern	1	1	-	-	-	-	-	-	-	-	-	-	2	-
51 Handelsvermittlung u.GH (o.H.m.Kfz)	1	1	-	-	-	-	-	-	-	-	-	-	2	-
H Beherbergungs- und Gaststättenw.	3	-	2	1	-	-	-	-	-	-	-	-	11	6
HA Beherbergungs- und Gaststättenw.	3	-	2	1	-	-	-	-	-	-	-	-	11	6
55 Beherbergungs- und Gaststättenw.	3	-	2	1	-	-	-	-	-	-	-	-	11	6
I Verkehr und Nachrichtenübermittlung	2	-	-	-	2	-	-	-	-	-	-	-	12	11
IA Verkehr und Nachrichtenübermittlung	2	-	-	-	2	-	-	-	-	-	-	-	12	11
60 Landverkehr,Transp. i. Rohrfernleit.	2	-	-	-	2	-	-	-	-	-	-	-	12	11
K Realitätenwesen, Unternehmensdienstl.	3	1	1	1	-	-	-	-	-	-	-	-	9	5
KA Realitätenwesen, Unternehmensdienstl.	3	1	1	1	-	-	-	-	-	-	-	-	9	5
74 Erbring.v.unternehmensbez.Dienstl.	3	1	1	1	-	-	-	-	-	-	-	-	9	5

Tabelle A5: Arbeitsstätten und Beschäftigte nach Gemeinden und Abteilungen der ÖNACE 1995

ÖNACE 1995	Arbeitsstätten insgesamt	davon mit ... unselbständig Beschäftigten										Beschäftigte insgesamt	darunter unselbst. Beschäftigte		
		0	1	2 - 4	5 - 9	10 - 19	20 - 49	50 - 99	100 - 199	200 - 499	500 - 999			1000 und mehr	
L Öffentl. Verwaltung, Sozialversich.	1	-	-	1	-	-	-	-	-	-	-	-	-	4	4
LA Öffentl. Verwaltung, Sozialversich.	1	-	-	1	-	-	-	-	-	-	-	-	-	4	4
75 Öffentl. Verwaltung, Sozialversich.	1	-	-	1	-	-	-	-	-	-	-	-	-	4	4
M Unterrichtswesen	1	-	-	1	-	-	-	-	-	-	-	-	-	4	4
MA Unterrichtswesen	1	-	-	1	-	-	-	-	-	-	-	-	-	4	4
80 Unterrichtswesen	1	-	-	1	-	-	-	-	-	-	-	-	-	4	4
N Gesundheits-, Veterinär- u. Sozialw.	1	1	-	-	-	-	-	-	-	-	-	-	-	1	-
NA Gesundheits-, Veterinär- u. Sozialw.	1	1	-	-	-	-	-	-	-	-	-	-	-	1	-
85 Gesundheits-, Veterinär- u. Sozialw.	1	1	-	-	-	-	-	-	-	-	-	-	-	1	-
61421 St. Georgen ob Murau															
zusammen	65	19	12	20	9	2	3	-	-	-	-	-	-	299	230
D Sachgütererzeugung	6	1	2	2	-	-	1	-	-	-	-	-	-	49	41
DA H.v.Nahrungsm.u.Getränken, Tabakverarb.	1	-	-	1	-	-	-	-	-	-	-	-	-	5	2
15 H.v.Nahr.- u.Genussm.; Getränken	1	-	-	1	-	-	-	-	-	-	-	-	-	5	2
DD Be- u. Verarb. v. Holz (o.H.v.Möbeln)	4	1	1	1	-	-	1	-	-	-	-	-	-	42	38
20 Be- u. Verarb. v. Holz (o.H.v.Möbeln)	4	1	1	1	-	-	1	-	-	-	-	-	-	42	38
DK Maschinenbau	1	-	1	-	-	-	-	-	-	-	-	-	-	2	1
29 Maschinenbau	1	-	1	-	-	-	-	-	-	-	-	-	-	2	1
E Energie- und Wasserversorgung	1	-	-	-	1	-	-	-	-	-	-	-	-	8	8
EA Energie- und Wasserversorgung	1	-	-	-	1	-	-	-	-	-	-	-	-	8	8
40 Energieversorgung	1	-	-	-	1	-	-	-	-	-	-	-	-	8	8
F Bauwesen	1	-	-	-	1	-	-	-	-	-	-	-	-	10	8
FA Bauwesen	1	-	-	-	1	-	-	-	-	-	-	-	-	10	8
45 Bauwesen	1	-	-	-	1	-	-	-	-	-	-	-	-	10	8
G Handel, Rep. v.Kfz u.Gebrauchsgütern	12	8	-	3	-	1	-	-	-	-	-	-	-	30	18
GA Handel, Rep. v.Kfz u.Gebrauchsgütern	12	8	-	3	-	1	-	-	-	-	-	-	-	30	18
50 Kfz-Handel, Rep. v.Kfz, Tankstellen	2	1	-	1	-	-	-	-	-	-	-	-	-	4	2
51 Handelsvermittlung u.GH (o.H.m.Kfz)	2	2	-	-	-	-	-	-	-	-	-	-	-	2	-
52 EH (o.Kfz,o.Tankst.), Rep.v.Gebr.g.	8	5	-	2	-	1	-	-	-	-	-	-	-	24	16
H Beherbergungs- und Gaststättenw.	26	5	8	6	5	1	1	-	-	-	-	-	-	127	90
HA Beherbergungs- und Gaststättenw.	26	5	8	6	5	1	1	-	-	-	-	-	-	127	90
55 Beherbergungs- und Gaststättenw.	26	5	8	6	5	1	1	-	-	-	-	-	-	127	90
I Verkehr und Nachrichtenübermittlung	4	-	-	2	1	-	1	-	-	-	-	-	-	38	36
IA Verkehr und Nachrichtenübermittlung	4	-	-	2	1	-	1	-	-	-	-	-	-	38	36
60 Landverkehr,Transp. i. Rohrfernleit.	2	-	-	-	1	-	1	-	-	-	-	-	-	32	30
63 Hilfs-u.Nebentät.f.d.Verk., Reisebür.	1	-	-	1	-	-	-	-	-	-	-	-	-	2	2
64 Nachrichtenübermittlung	1	-	-	1	-	-	-	-	-	-	-	-	-	4	4
J Kredit- und Versicherungswesen	1	-	-	1	-	-	-	-	-	-	-	-	-	4	4
JA Kredit- und Versicherungswesen	1	-	-	1	-	-	-	-	-	-	-	-	-	4	4
65 Kreditwesen	1	-	-	1	-	-	-	-	-	-	-	-	-	4	4
K Realitätenwesen, Unternehmensdienstl.	3	2	1	-	-	-	-	-	-	-	-	-	-	4	1
KA Realitätenwesen, Unternehmensdienstl.	3	2	1	-	-	-	-	-	-	-	-	-	-	4	1
72 Datenverarbeitung u. Datenbanken	1	1	-	-	-	-	-	-	-	-	-	-	-	1	-
74 Erbring.v.unternehmensbez.Dienstl.	2	1	1	-	-	-	-	-	-	-	-	-	-	3	1
L Öffentl. Verwaltung, Sozialversich.	2	-	-	2	-	-	-	-	-	-	-	-	-	5	5
LA Öffentl. Verwaltung, Sozialversich.	2	-	-	2	-	-	-	-	-	-	-	-	-	5	5
75 Öffentl. Verwaltung, Sozialversich.	2	-	-	2	-	-	-	-	-	-	-	-	-	5	5

Tabelle A5: Arbeitsstätten und Beschäftigte nach Gemeinden und Abteilungen der ÖNACE 1995

ÖNACE 1995	Arbeitsstätten insgesamt	davon mit ... unselbständig Beschäftigten											Beschäftigte insgesamt	darunter unselbst. Beschäftigte
		0	1	2 - 4	5 - 9	10 - 19	20 - 49	50 - 99	100 - 199	200 - 499	500 - 999	1000 und mehr		
M Unterrichtswesen	2	-	-	1	1	-	-	-	-	-	-	-	10	10
MA Unterrichtswesen	2	-	-	1	1	-	-	-	-	-	-	-	10	10
80 Unterrichtswesen	2	-	-	1	1	-	-	-	-	-	-	-	10	10
N Gesundheits-, Veterinär- u. Sozialw.	2	1	-	1	-	-	-	-	-	-	-	-	5	3
NA Gesundheits-, Veterinär- u. Sozialw.	2	1	-	1	-	-	-	-	-	-	-	-	5	3
85 Gesundheits-, Veterinär- u. Sozialw.	2	1	-	1	-	-	-	-	-	-	-	-	5	3
O Erbring.v.sonst.öffentl.u.pers.Dienstl.	5	2	1	2	-	-	-	-	-	-	-	-	9	6
OA Erbring.v.sonst.öffentl.u.pers.Dienstl.	5	2	1	2	-	-	-	-	-	-	-	-	9	6
91 Interessenvertretungen, Vereine	1	-	1	-	-	-	-	-	-	-	-	-	1	1
92 Kultur, Sport und Unterhaltung	1	-	-	1	-	-	-	-	-	-	-	-	3	3
93 Erbring. v. sonst. Dienstleistungen	3	2	-	1	-	-	-	-	-	-	-	-	5	2
61422 St. Lambrecht														
zusammen	66	16	16	18	9	3	2	1	1	-	-	-	468	417
D Sachgüterzeugung	6	2	-	-	1	-	1	1	1	-	-	-	245	241
DA H.v.Nahrungsm.u.Getränken,Tabakverarb.	1	1	-	-	-	-	-	-	-	-	-	-	1	-
15 H.v.Nahr.- u.Genussm.; Getränken	1	1	-	-	-	-	-	-	-	-	-	-	1	-
DD Be- u. Verarb. v. Holz (o.H.v.Möbeln)	1	-	-	-	-	-	-	1	-	-	-	-	60	59
20 Be- u. Verarb. v. Holz (o.H.v.Möbeln)	1	-	-	-	-	-	-	1	-	-	-	-	60	59
DG H.v.Chemikalien u. chem. Erzeugn.	1	-	-	-	-	-	-	-	1	-	-	-	131	131
24 H.v.Chemikalien u. chem. Erzeugn.	1	-	-	-	-	-	-	-	1	-	-	-	131	131
DN H.v.sonst. Erzeugnissen,Rückgewinnung	3	1	-	-	1	-	1	-	-	-	-	-	53	51
36 H.v.sonstigen Erzeugnissen	3	1	-	-	1	-	1	-	-	-	-	-	53	51
E Energie- und Wasserversorgung	1	-	-	1	-	-	-	-	-	-	-	-	3	3
EA Energie- und Wasserversorgung	1	-	-	1	-	-	-	-	-	-	-	-	3	3
40 Energieversorgung	1	-	-	1	-	-	-	-	-	-	-	-	3	3
F Bauwesen	2	1	-	1	-	-	-	-	-	-	-	-	5	3
FA Bauwesen	2	1	-	1	-	-	-	-	-	-	-	-	5	3
45 Bauwesen	2	1	-	1	-	-	-	-	-	-	-	-	5	3
G Handel, Rep. v.Kfz u.Gebrauchsgütern	12	4	2	4	1	1	-	-	-	-	-	-	39	29
GA Handel, Rep. v.Kfz u.Gebrauchsgütern	12	4	2	4	1	1	-	-	-	-	-	-	39	29
50 Kfz-Handel, Rep. v.Kfz, Tankstellen	1	-	-	1	-	-	-	-	-	-	-	-	3	3
51 Handelsvermittlung u.GH (o.H.m.Kfz)	1	1	-	-	-	-	-	-	-	-	-	-	1	-
52 EH (o.Kfz,o.Tankst.), Rep.v.Gebr.g.	10	3	2	3	1	1	-	-	-	-	-	-	35	26
H Beherbergungs- und Gaststättenw.	17	5	6	4	2	-	-	-	-	-	-	-	54	32
HA Beherbergungs- und Gaststättenw.	17	5	6	4	2	-	-	-	-	-	-	-	54	32
55 Beherbergungs- und Gaststättenw.	17	5	6	4	2	-	-	-	-	-	-	-	54	32
I Verkehr und Nachrichtenübermittlung	5	-	2	1	2	-	-	-	-	-	-	-	17	14
IA Verkehr und Nachrichtenübermittlung	5	-	2	1	2	-	-	-	-	-	-	-	17	14
60 Landverkehr,Transp. i. Rohrfernleit.	2	-	-	1	1	-	-	-	-	-	-	-	10	7
63 Hilfs- u. Nebentät.f.d.Verk., Reisebür.	2	-	2	-	-	-	-	-	-	-	-	-	2	2
64 Nachrichtenübermittlung	1	-	-	-	1	-	-	-	-	-	-	-	5	5
J Kredit- und Versicherungswesen	2	-	-	2	-	-	-	-	-	-	-	-	6	6
JA Kredit- und Versicherungswesen	2	-	-	2	-	-	-	-	-	-	-	-	6	6
65 Kreditwesen	2	-	-	2	-	-	-	-	-	-	-	-	6	6
K Realitätenwesen, Unternehmensdienstl.	7	3	3	1	-	-	-	-	-	-	-	-	13	6
KA Realitätenwesen, Unternehmensdienstl.	7	3	3	1	-	-	-	-	-	-	-	-	13	6
72 Datenverarbeitung u. Datenbanken	1	1	-	-	-	-	-	-	-	-	-	-	1	-
74 Erbring.v.unternehmensbez.Dienstl.	6	2	3	1	-	-	-	-	-	-	-	-	12	6

Tabelle A5: Arbeitsstätten und Beschäftigte nach Gemeinden und Abteilungen der ÖNACE 1995

ÖNACE 1995	Arbeitsstätten insgesamt	davon mit ... unselbständig Beschäftigten										Beschäftigte insgesamt	darunter unselbst. Beschäftigte		
		0	1	2 - 4	5 - 9	10 - 19	20 - 49	50 - 99	100 - 199	200 - 499	500 - 999			1000 und mehr	
L Öffentl. Verwaltung, Sozialversich.	3	-	-	-	3	-	-	-	-	-	-	-	-	17	17
LA Öffentl. Verwaltung, Sozialversich.	3	-	-	-	3	-	-	-	-	-	-	-	-	17	17
75 Öffentl. Verwaltung, Sozialversich.	3	-	-	-	3	-	-	-	-	-	-	-	-	17	17
M Unterrichtswesen	3	-	-	1	-	1	1	-	-	-	-	-	-	38	38
MA Unterrichtswesen	3	-	-	1	-	1	1	-	-	-	-	-	-	38	38
80 Unterrichtswesen	3	-	-	1	-	1	1	-	-	-	-	-	-	38	38
N Gesundheits-, Veterinär- u. Sozialw.	3	-	-	2	-	1	-	-	-	-	-	-	-	23	21
NA Gesundheits-, Veterinär- u. Sozialw.	3	-	-	2	-	1	-	-	-	-	-	-	-	23	21
85 Gesundheits-, Veterinär- u. Sozialw.	3	-	-	2	-	1	-	-	-	-	-	-	-	23	21
O Erbring.v.sonst.öffentl.u.pers.Dienstl.	5	1	3	1	-	-	-	-	-	-	-	-	-	8	7
OA Erbring.v.sonst.öffentl.u.pers.Dienstl.	5	1	3	1	-	-	-	-	-	-	-	-	-	8	7
90 Abwasser- u.Abfallbes.u.s.Entsorg.	1	-	1	-	-	-	-	-	-	-	-	-	-	1	1
91 Interessenvertretungen, Vereine	1	-	1	-	-	-	-	-	-	-	-	-	-	1	1
92 Kultur, Sport und Unterhaltung	1	-	1	-	-	-	-	-	-	-	-	-	-	1	1
93 Erbring. v. sonst. Dienstleistungen	2	1	-	1	-	-	-	-	-	-	-	-	-	5	4
61423 St. Lorenzen b. Scheifling															
zusammen	18	7	1	6	1	2	-	1	-	-	-	-	-	145	130
D Sachgütererzeugung	4	1	-	1	-	1	-	1	-	-	-	-	-	106	102
DD Be- u. Verarb. v. Holz (o.H.v.Möbeln)	2	1	-	-	-	1	-	-	-	-	-	-	-	13	10
20 Be- u. Verarb. v. Holz (o.H.v.Möbeln)	2	1	-	-	-	1	-	-	-	-	-	-	-	13	10
DJ Metallverz.u.-bearbeitung, H.v.Metallverz.	1	-	-	-	-	-	-	1	-	-	-	-	-	89	89
28 H.v.Metallherzeugnissen	1	-	-	-	-	-	-	1	-	-	-	-	-	89	89
DL H.v.Büromasch., Datenverarb.ger.	1	-	-	1	-	-	-	-	-	-	-	-	-	4	3
33 Medizin-,Mess-u.Regel.tech., Optik	1	-	-	1	-	-	-	-	-	-	-	-	-	4	3
F Bauwesen	3	2	-	1	-	-	-	-	-	-	-	-	-	5	3
FA Bauwesen	3	2	-	1	-	-	-	-	-	-	-	-	-	5	3
45 Bauwesen	3	2	-	1	-	-	-	-	-	-	-	-	-	5	3
H Beherbergungs- und Gaststättenw.	3	1	-	1	-	1	-	-	-	-	-	-	-	13	12
HA Beherbergungs- und Gaststättenw.	3	1	-	1	-	1	-	-	-	-	-	-	-	13	12
55 Beherbergungs- und Gaststättenw.	3	1	-	1	-	1	-	-	-	-	-	-	-	13	12
I Verkehr und Nachrichtenübermittlung	4	1	-	2	1	-	-	-	-	-	-	-	-	13	9
IA Verkehr und Nachrichtenübermittlung	4	1	-	2	1	-	-	-	-	-	-	-	-	13	9
60 Landverkehr,Transp. i. Rohrfernleit.	4	1	-	2	1	-	-	-	-	-	-	-	-	13	9
K Realitätenwesen, Unternehmensdienstl.	1	-	1	-	-	-	-	-	-	-	-	-	-	3	1
KA Realitätenwesen, Unternehmensdienstl.	1	-	1	-	-	-	-	-	-	-	-	-	-	3	1
74 Erbring.v.unternehmensbez.Dienstl.	1	-	1	-	-	-	-	-	-	-	-	-	-	3	1
L Öffentl. Verwaltung, Sozialversich.	1	-	-	1	-	-	-	-	-	-	-	-	-	3	3
LA Öffentl. Verwaltung, Sozialversich.	1	-	-	1	-	-	-	-	-	-	-	-	-	3	3
75 Öffentl. Verwaltung, Sozialversich.	1	-	-	1	-	-	-	-	-	-	-	-	-	3	3
O Erbring.v.sonst.öffentl.u.pers.Dienstl.	2	2	-	-	-	-	-	-	-	-	-	-	-	2	-
OA Erbring.v.sonst.öffentl.u.pers.Dienstl.	2	2	-	-	-	-	-	-	-	-	-	-	-	2	-
92 Kultur, Sport und Unterhaltung	1	1	-	-	-	-	-	-	-	-	-	-	-	1	-
93 Erbring. v. sonst. Dienstleistungen	1	1	-	-	-	-	-	-	-	-	-	-	-	1	-

Tabelle A5: Arbeitsstätten und Beschäftigte nach Gemeinden und Abteilungen der ÖNACE 1995

ÖNACE 1995	Arbeitsstätten insgesamt	davon mit ... unselbständig Beschäftigten										Beschäftigte insgesamt	darunter unselbst. Beschäftigte	
		0	1	2 - 4	5 - 9	10 - 19	20 - 49	50 - 99	100 - 199	200 - 499	500 - 999			1000 und mehr
61424 St. Marein bei Neumarkt														
zusammen	29	7	8	5	4	3	2	-	-	-	-	-	159	136
C Bergbau; Gewinn v. Steinen u. Erden	1	-	1	-	-	-	-	-	-	-	-	-	2	1
CB Erzbergb., Gewinnung v. Steinen u. Erden	1	-	1	-	-	-	-	-	-	-	-	-	2	1
14 Gew. v. Steinen u. Erden; sonst. Bergb.	1	-	1	-	-	-	-	-	-	-	-	-	2	1
D Sachgütererzeugung	4	1	1	1	-	1	-	-	-	-	-	-	24	20
DB H.v. Textilien, Textilwaren u. Bekleidung	1	-	1	-	-	-	-	-	-	-	-	-	2	1
17 H.v. Textilien u. Textilwaren (o. Bekl.)	1	-	1	-	-	-	-	-	-	-	-	-	2	1
DD Be- u. Verarb. v. Holz (o. H.v. Möbeln)	1	1	-	-	-	-	-	-	-	-	-	-	1	-
20 Be- u. Verarb. v. Holz (o. H.v. Möbeln)	1	1	-	-	-	-	-	-	-	-	-	-	1	-
DJ Metallerz. u. -bearbeitung, H.v. Metallerz.	1	-	-	-	-	1	-	-	-	-	-	-	16	15
28 H.v. Metallerzeugnissen	1	-	-	-	-	1	-	-	-	-	-	-	16	15
DN H.v. sonst. Erzeugnissen, Rückgewinnung	1	-	-	1	-	-	-	-	-	-	-	-	5	4
36 H.v. sonstigen Erzeugnissen	1	-	-	1	-	-	-	-	-	-	-	-	5	4
F Bauwesen	2	-	-	-	1	-	1	-	-	-	-	-	33	30
FA Bauwesen	2	-	-	-	1	-	1	-	-	-	-	-	33	30
45 Bauwesen	2	-	-	-	1	-	1	-	-	-	-	-	33	30
G Handel, Rep. v. Kfz u. Gebrauchsgütern	5	-	1	3	1	-	-	-	-	-	-	-	22	18
GA Handel, Rep. v. Kfz u. Gebrauchsgütern	5	-	1	3	1	-	-	-	-	-	-	-	22	18
50 Kfz-Handel, Rep. v. Kfz, Tankstellen	4	-	1	2	1	-	-	-	-	-	-	-	18	14
51 Handelsvermittlung u. GH (o. H.m. Kfz)	1	-	-	1	-	-	-	-	-	-	-	-	4	4
H Beherbergungs- und Gaststättenw.	8	3	4	1	-	-	-	-	-	-	-	-	13	6
HA Beherbergungs- und Gaststättenw.	8	3	4	1	-	-	-	-	-	-	-	-	13	6
55 Beherbergungs- und Gaststättenw.	8	3	4	1	-	-	-	-	-	-	-	-	13	6
I Verkehr und Nachrichtenübermittlung	3	1	-	-	-	1	1	-	-	-	-	-	41	39
IA Verkehr und Nachrichtenübermittlung	3	1	-	-	-	1	1	-	-	-	-	-	41	39
60 Landverkehr, Transp. i. Rohrfernleit.	3	1	-	-	-	1	1	-	-	-	-	-	41	39
K Realitätenwesen, Unternehmensdienstl.	2	2	-	-	-	-	-	-	-	-	-	-	2	-
KA Realitätenwesen, Unternehmensdienstl.	2	2	-	-	-	-	-	-	-	-	-	-	2	-
72 Datenverarbeitung u. Datenbanken	2	2	-	-	-	-	-	-	-	-	-	-	2	-
L Öffentl. Verwaltung, Sozialversich.	1	-	-	-	1	-	-	-	-	-	-	-	5	5
LA Öffentl. Verwaltung, Sozialversich.	1	-	-	-	1	-	-	-	-	-	-	-	5	5
75 Öffentl. Verwaltung, Sozialversich.	1	-	-	-	1	-	-	-	-	-	-	-	5	5
M Unterrichtswesen	2	-	-	-	1	1	-	-	-	-	-	-	16	16
MA Unterrichtswesen	2	-	-	-	1	1	-	-	-	-	-	-	16	16
80 Unterrichtswesen	2	-	-	-	1	1	-	-	-	-	-	-	16	16
O Erbring. v. sonst. öffentl. u. pers. Dienstl.	1	-	1	-	-	-	-	-	-	-	-	-	1	1
OA Erbring. v. sonst. öffentl. u. pers. Dienstl.	1	-	1	-	-	-	-	-	-	-	-	-	1	1
91 Interessenvertretungen, Vereine	1	-	1	-	-	-	-	-	-	-	-	-	1	1
61425 St. Peter am Kammersberg														
zusammen	66	15	13	15	17	4	2	-	-	-	-	-	315	265
D Sachgütererzeugung	7	2	-	3	2	-	-	-	-	-	-	-	27	20
DA H.v. Nahrungsm. u. Getränken, Tabakverarb.	2	-	-	2	-	-	-	-	-	-	-	-	6	5
15 H.v. Nahr.- u. Genussm.; Getränken	2	-	-	2	-	-	-	-	-	-	-	-	6	5

Tabelle A5: Arbeitsstätten und Beschäftigte nach Gemeinden und Abteilungen der ÖNACE 1995

ÖNACE 1995	Arbeitsstätten insgesamt	davon mit ... unselbständig Beschäftigten										Beschäftigte insgesamt	darunter unselbst. Beschäftigte	
		0	1	2 - 4	5 - 9	10 - 19	20 - 49	50 - 99	100 - 199	200 - 499	500 - 999			1000 und mehr
DB H.v.Textilien, Textilwaren u. Bekleidung	2	2	-	-	-	-	-	-	-	-	-	-	2	-
17 H.v.Textilien u. Textilwaren (o. Bekl.)	1	1	-	-	-	-	-	-	-	-	-	-	1	-
18 H.v.Bekleidung	1	1	-	-	-	-	-	-	-	-	-	-	1	-
DD Be- u. Verarb. v. Holz (o.H.v.Möbeln)	3	-	-	1	2	-	-	-	-	-	-	-	19	15
20 Be- u. Verarb. v. Holz (o.H.v.Möbeln)	3	-	-	1	2	-	-	-	-	-	-	-	19	15
F Bauwesen	9	3	2	2	1	1	-	-	-	-	-	-	40	30
FA Bauwesen	9	3	2	2	1	1	-	-	-	-	-	-	40	30
45 Bauwesen	9	3	2	2	1	1	-	-	-	-	-	-	40	30
G Handel, Rep. v.Kfz u.Gebrauchsgütern	13	2	5	2	2	2	-	-	-	-	-	-	62	52
GA Handel, Rep. v.Kfz u.Gebrauchsgütern	13	2	5	2	2	2	-	-	-	-	-	-	62	52
50 Kfz-Handel, Rep. v.Kfz, Tankstellen	1	-	-	-	-	1	-	-	-	-	-	-	13	11
51 Handelsvermittlung u.GH (o.H.m.Kfz)	6	1	2	1	1	1	-	-	-	-	-	-	32	28
52 EH (o.Kfz,o.Tankst.), Rep.v.Gebr.g.	6	1	3	1	1	-	-	-	-	-	-	-	17	13
H Beherbergungs- und Gaststättenw.	14	3	5	2	4	-	-	-	-	-	-	-	50	36
HA Beherbergungs- und Gaststättenw.	14	3	5	2	4	-	-	-	-	-	-	-	50	36
55 Beherbergungs- und Gaststättenw.	14	3	5	2	4	-	-	-	-	-	-	-	50	36
I Verkehr und Nachrichtenübermittlung	4	1	-	2	1	-	-	-	-	-	-	-	13	11
IA Verkehr und Nachrichtenübermittlung	4	1	-	2	1	-	-	-	-	-	-	-	13	11
60 Landverkehr,Transp. i. Rohrfernleit.	2	1	-	1	-	-	-	-	-	-	-	-	5	3
63 Hilfs-u.Nebentät.f.d.Verk., Reisebür.	1	-	-	1	-	-	-	-	-	-	-	-	2	2
64 Nachrichtenübermittlung	1	-	-	-	1	-	-	-	-	-	-	-	6	6
J Kredit- und Versicherungswesen	2	-	-	1	1	-	-	-	-	-	-	-	10	10
JA Kredit- und Versicherungswesen	2	-	-	1	1	-	-	-	-	-	-	-	10	10
65 Kreditwesen	2	-	-	1	1	-	-	-	-	-	-	-	10	10
K Realitätenwesen, Unternehmensdienstl.	3	2	-	-	1	-	-	-	-	-	-	-	7	5
KA Realitätenwesen, Unternehmensdienstl.	3	2	-	-	1	-	-	-	-	-	-	-	7	5
71 Vermiet.bewegl.Sachen o.Bed.pers.	1	-	-	-	1	-	-	-	-	-	-	-	6	5
72 Datenverarbeitung u. Datenbanken	1	1	-	-	-	-	-	-	-	-	-	-	1	-
74 Erbring.v.unternehmensbez.Dienstl.	1	1	-	-	-	-	-	-	-	-	-	-	-	-
L Öffentl. Verwaltung, Sozialversich.	2	-	-	-	2	-	-	-	-	-	-	-	12	12
LA Öffentl. Verwaltung, Sozialversich.	2	-	-	-	2	-	-	-	-	-	-	-	12	12
75 Öffentl. Verwaltung, Sozialversich.	2	-	-	-	2	-	-	-	-	-	-	-	12	12
M Unterrichtswesen	5	-	-	2	1	-	2	-	-	-	-	-	62	62
MA Unterrichtswesen	5	-	-	2	1	-	2	-	-	-	-	-	62	62
80 Unterrichtswesen	5	-	-	2	1	-	2	-	-	-	-	-	62	62
N Gesundheits-, Veterinär- u. Sozialw.	3	-	-	1	1	1	-	-	-	-	-	-	23	21
NA Gesundheits-, Veterinär- u. Sozialw.	3	-	-	1	1	1	-	-	-	-	-	-	23	21
85 Gesundheits-, Veterinär- u. Sozialw.	3	-	-	1	1	1	-	-	-	-	-	-	23	21
O Erbring.v.sonst.öffentl.u.pers.Dienstl.	4	2	1	-	1	-	-	-	-	-	-	-	9	6
OA Erbring.v.sonst.öffentl.u.pers.Dienstl.	4	2	1	-	1	-	-	-	-	-	-	-	9	6
92 Kultur, Sport und Unterhaltung	2	1	1	-	-	-	-	-	-	-	-	-	2	1
93 Erbring. v. sonst. Dienstleistungen	2	1	-	-	1	-	-	-	-	-	-	-	7	5
61426 St. Ruprecht ob Murau														
zusammen	9	1	2	5	1	-	-	-	-	-	-	-	28	19
F Bauwesen	1	-	-	1	-	-	-	-	-	-	-	-	4	2
FA Bauwesen	1	-	-	1	-	-	-	-	-	-	-	-	4	2
45 Bauwesen	1	-	-	1	-	-	-	-	-	-	-	-	4	2

Tabelle A5: Arbeitsstätten und Beschäftigte nach Gemeinden und Abteilungen der ÖNACE 1995

ÖNACE 1995	Arbeitsstätten insgesamt	davon mit ... unselbständig Beschäftigten										Beschäftigte insgesamt	darunter unselbst. Beschäftigte	
		0	1	2 - 4	5 - 9	10 - 19	20 - 49	50 - 99	100 - 199	200 - 499	500 - 999			1000 und mehr
G Handel, Rep. v.Kfz u.Gebrauchsgütern	1	-	1	-	-	-	-	-	-	-	-	-	4	1
GA Handel, Rep. v.Kfz u.Gebrauchsgütern	1	-	1	-	-	-	-	-	-	-	-	-	4	1
52 EH (o.Kfz,o.Tankst.), Rep.v.Gebr.g.	1	-	1	-	-	-	-	-	-	-	-	-	4	1
H Beherbergungs- und Gaststättenw.	2	1	-	1	-	-	-	-	-	-	-	-	6	2
HA Beherbergungs- und Gaststättenw.	2	1	-	1	-	-	-	-	-	-	-	-	6	2
55 Beherbergungs- und Gaststättenw.	2	1	-	1	-	-	-	-	-	-	-	-	6	2
L Öffentl. Verwaltung, Sozialversich.	2	-	-	2	-	-	-	-	-	-	-	-	4	4
LA Öffentl. Verwaltung, Sozialversich.	2	-	-	2	-	-	-	-	-	-	-	-	4	4
75 Öffentl. Verwaltung, Sozialversich.	2	-	-	2	-	-	-	-	-	-	-	-	4	4
M Unterrichtswesen	1	-	-	1	-	-	-	-	-	-	-	-	3	3
MA Unterrichtswesen	1	-	-	1	-	-	-	-	-	-	-	-	3	3
80 Unterrichtswesen	1	-	-	1	-	-	-	-	-	-	-	-	3	3
O Erbring.v.sonst.öffentl.u.pers.Dienstl.	2	-	1	-	1	-	-	-	-	-	-	-	7	7
OA Erbring.v.sonst.öffentl.u.pers.Dienstl.	2	-	1	-	1	-	-	-	-	-	-	-	7	7
91 Interessenvertretungen, Vereine	1	-	1	-	-	-	-	-	-	-	-	-	1	1
92 Kultur, Sport und Unterhaltung	1	-	-	-	1	-	-	-	-	-	-	-	6	6
61427 Scheifling														
zusammen	90	18	14	25	12	10	10	1	-	-	-	-	759	691
C Bergbau;Gewinn.v.Steinen u.Erden	1	-	-	1	-	-	-	-	-	-	-	-	4	3
CB Erzbergb., Gewinnung v.Steinen u.Erden	1	-	-	1	-	-	-	-	-	-	-	-	4	3
14 Gew.v.Steinen u.Erden;sonst.Bergb.	1	-	-	1	-	-	-	-	-	-	-	-	4	3
D Sachgütererzeugung	9	-	2	3	1	1	2	-	-	-	-	-	110	101
DA H.v.Nahrungsm.u.Getränken,Tabakverarb.	2	-	1	1	-	-	-	-	-	-	-	-	6	4
15 H.v.Nahr.- u.Genussm.; Getränken	2	-	1	1	-	-	-	-	-	-	-	-	6	4
DB H.v.Textilien, Textilwaren u. Bekleidung	1	-	-	1	-	-	-	-	-	-	-	-	5	4
18 H.v.Bekleidung	1	-	-	1	-	-	-	-	-	-	-	-	5	4
DI H.u.Bearb.v.Glas,H.v.W.a.Stein.u.Erden	1	-	-	-	1	-	-	-	-	-	-	-	6	5
26 H.u.Bea.v.Glas,H.v.W.a.Stein.u.Erden	1	-	-	-	1	-	-	-	-	-	-	-	6	5
DJ Metallerz.u.-bearbeitung, H.v.Metallerz.	4	-	1	1	-	-	2	-	-	-	-	-	78	74
27 Metallerzeugung und -bearbeitung	1	-	-	-	-	-	1	-	-	-	-	-	33	33
28 H.v.Metallerzeugnissen	3	-	1	1	-	-	1	-	-	-	-	-	45	41
DN H.v.sonst. Erzeugnissen,Rückgewinnung	1	-	-	-	-	1	-	-	-	-	-	-	15	14
36 H.v.sonstigen Erzeugnissen	1	-	-	-	-	1	-	-	-	-	-	-	15	14
F Bauwesen	11	1	-	2	-	2	6	-	-	-	-	-	262	250
FA Bauwesen	11	1	-	2	-	2	6	-	-	-	-	-	262	250
45 Bauwesen	11	1	-	2	-	2	6	-	-	-	-	-	262	250
G Handel, Rep. v.Kfz u.Gebrauchsgütern	20	5	3	6	3	3	-	-	-	-	-	-	89	74
GA Handel, Rep. v.Kfz u.Gebrauchsgütern	20	5	3	6	3	3	-	-	-	-	-	-	89	74
50 Kfz-Handel, Rep. v.Kfz, Tankstellen	3	-	-	1	1	1	-	-	-	-	-	-	22	19
51 Handelsvermittlung u.GH (o.H.m.Kfz)	3	1	-	-	1	1	-	-	-	-	-	-	22	21
52 EH (o.Kfz,o.Tankst.), Rep.v.Gebr.g.	14	4	3	5	1	1	-	-	-	-	-	-	45	34
H Beherbergungs- und Gaststättenw.	9	2	1	4	2	-	-	-	-	-	-	-	31	22
HA Beherbergungs- und Gaststättenw.	9	2	1	4	2	-	-	-	-	-	-	-	31	22
55 Beherbergungs- und Gaststättenw.	9	2	1	4	2	-	-	-	-	-	-	-	31	22
I Verkehr und Nachrichtenübermittlung	10	1	3	1	3	1	-	1	-	-	-	-	93	87
IA Verkehr und Nachrichtenübermittlung	10	1	3	1	3	1	-	1	-	-	-	-	93	87
60 Landverkehr,Transp. i. Rohrfernleit.	8	1	2	1	2	1	-	1	-	-	-	-	84	78
64 Nachrichtenübermittlung	2	-	1	-	1	-	-	-	-	-	-	-	9	9

Tabelle A5: Arbeitsstätten und Beschäftigte nach Gemeinden und Abteilungen der ÖNACE 1995

ÖNACE 1995	Arbeitsstätten insgesamt	davon mit ... unselbständig Beschäftigten											Beschäftigte insgesamt	darunter unselbst. Beschäftigte	
		0	1	2 - 4	5 - 9	10 - 19	20 - 49	50 - 99	100 - 199	200 - 499	500 - 999	1000 und mehr			
J Kredit- und Versicherungswesen	3	1	-	1	1	-	-	-	-	-	-	-	-	13	12
JA Kredit- und Versicherungswesen	3	1	-	1	1	-	-	-	-	-	-	-	-	13	12
65 Kreditwesen	2	-	-	1	1	-	-	-	-	-	-	-	-	12	12
67 M.d.Kredit-u.Vers.w.verbund.Tätigk.	1	1	-	-	-	-	-	-	-	-	-	-	-	1	-
K Realitätenwesen, Unternehmensdienstl.	5	4	1	-	-	-	-	-	-	-	-	-	-	6	1
KA Realitätenwesen, Unternehmensdienstl.	5	4	1	-	-	-	-	-	-	-	-	-	-	6	1
71 Vermiet.bewegl.Sachen o.Bed.pers.	1	1	-	-	-	-	-	-	-	-	-	-	-	1	-
74 Erbring.v.unternehmensbez.Dienstl.	4	3	1	-	-	-	-	-	-	-	-	-	-	5	1
L Öffentl. Verwaltung, Sozialversich.	6	-	1	1	1	2	1	-	-	-	-	-	-	73	73
LA Öffentl. Verwaltung, Sozialversich.	6	-	1	1	1	2	1	-	-	-	-	-	-	73	73
75 Öffentl. Verwaltung, Sozialversich.	6	-	1	1	1	2	1	-	-	-	-	-	-	73	73
M Unterrichtswesen	5	-	-	2	1	1	1	-	-	-	-	-	-	51	51
MA Unterrichtswesen	5	-	-	2	1	1	1	-	-	-	-	-	-	51	51
80 Unterrichtswesen	5	-	-	2	1	1	1	-	-	-	-	-	-	51	51
N Gesundheits-, Veterinär- u. Sozialw.	4	-	2	2	-	-	-	-	-	-	-	-	-	13	8
NA Gesundheits-, Veterinär- u. Sozialw.	4	-	2	2	-	-	-	-	-	-	-	-	-	13	8
85 Gesundheits-, Veterinär- u. Sozialw.	4	-	2	2	-	-	-	-	-	-	-	-	-	13	8
O Erbring.v.sonst.öffentl.u.pers.Dienstl.	7	4	1	2	-	-	-	-	-	-	-	-	-	14	9
OA Erbring.v.sonst.öffentl.u.pers.Dienstl.	7	4	1	2	-	-	-	-	-	-	-	-	-	14	9
91 Interessenvertretungen, Vereine	1	-	1	-	-	-	-	-	-	-	-	-	-	1	1
92 Kultur, Sport und Unterhaltung	2	2	-	-	-	-	-	-	-	-	-	-	-	2	-
93 Erbring. v. sonst. Dienstleistungen	4	2	-	2	-	-	-	-	-	-	-	-	-	11	8
61428 Schöder															
zusammen	38	10	9	14	5	-	-	-	-	-	-	-	-	102	73
D Sachgütererzeugung	2	-	-	1	1	-	-	-	-	-	-	-	-	10	8
DD Be- u. Verarb. v. Holz (o.H.v.Möbeln)	2	-	-	1	1	-	-	-	-	-	-	-	-	10	8
20 Be- u. Verarb. v. Holz (o.H.v.Möbeln)	2	-	-	1	1	-	-	-	-	-	-	-	-	10	8
E Energie- und Wasserversorgung	1	-	-	-	1	-	-	-	-	-	-	-	-	5	5
EA Energie- und Wasserversorgung	1	-	-	-	1	-	-	-	-	-	-	-	-	5	5
40 Energieversorgung	1	-	-	-	1	-	-	-	-	-	-	-	-	5	5
F Bauwesen	3	1	-	2	-	-	-	-	-	-	-	-	-	6	4
FA Bauwesen	3	1	-	2	-	-	-	-	-	-	-	-	-	6	4
45 Bauwesen	3	1	-	2	-	-	-	-	-	-	-	-	-	6	4
G Handel, Rep. v.Kfz u.Gebrauchsgütern	6	2	2	1	1	-	-	-	-	-	-	-	-	19	12
GA Handel, Rep. v.Kfz u.Gebrauchsgütern	6	2	2	1	1	-	-	-	-	-	-	-	-	19	12
51 Handelsvermittlung u.GH (o.H.m.Kfz)	2	1	-	1	-	-	-	-	-	-	-	-	-	6	4
52 EH (o.Kfz,o.Tankst.), Rep.v.Gebr.g.	4	1	2	-	1	-	-	-	-	-	-	-	-	13	8
H Beherbergungs- und Gaststättenw.	11	5	4	2	-	-	-	-	-	-	-	-	-	20	9
HA Beherbergungs- und Gaststättenw.	11	5	4	2	-	-	-	-	-	-	-	-	-	20	9
55 Beherbergungs- und Gaststättenw.	11	5	4	2	-	-	-	-	-	-	-	-	-	20	9
I Verkehr und Nachrichtenübermittlung	5	-	2	3	-	-	-	-	-	-	-	-	-	11	10
IA Verkehr und Nachrichtenübermittlung	5	-	2	3	-	-	-	-	-	-	-	-	-	11	10
60 Landverkehr,Transp. i. Rohrfernleit.	4	-	2	2	-	-	-	-	-	-	-	-	-	7	6
64 Nachrichtenübermittlung	1	-	-	1	-	-	-	-	-	-	-	-	-	4	4
J Kredit- und Versicherungswesen	2	-	-	2	-	-	-	-	-	-	-	-	-	5	4
JA Kredit- und Versicherungswesen	2	-	-	2	-	-	-	-	-	-	-	-	-	5	4
65 Kreditwesen	1	-	-	1	-	-	-	-	-	-	-	-	-	2	2
67 M.d.Kredit-u.Vers.w.verbund.Tätigk.	1	-	-	1	-	-	-	-	-	-	-	-	-	3	2

Tabelle A5: Arbeitsstätten und Beschäftigte nach Gemeinden und Abteilungen der ÖNACE 1995

ÖNACE 1995	Arbeitsstätten insgesamt	davon mit ... unselbständig Beschäftigten											Beschäftigte insgesamt	darunter unselbst. Beschäftigte	
		0	1	2 - 4	5 - 9	10 - 19	20 - 49	50 - 99	100 - 199	200 - 499	500 - 999	1000 und mehr			
K Realitätenwesen, Unternehmensdienstl.	1	1	-	-	-	-	-	-	-	-	-	-	-	1	-
KA Realitätenwesen, Unternehmensdienstl.	1	1	-	-	-	-	-	-	-	-	-	-	-	1	-
74 Erbring.v.unternehmensbez.Dienstl.	1	1	-	-	-	-	-	-	-	-	-	-	-	1	-
L Öffentl. Verwaltung, Sozialversich.	3	-	-	2	1	-	-	-	-	-	-	-	-	12	12
LA Öffentl. Verwaltung, Sozialversich.	3	-	-	2	1	-	-	-	-	-	-	-	-	12	12
75 Öffentl. Verwaltung, Sozialversich.	3	-	-	2	1	-	-	-	-	-	-	-	-	12	12
M Unterrichtswesen	2	-	-	1	1	-	-	-	-	-	-	-	-	8	8
MA Unterrichtswesen	2	-	-	1	1	-	-	-	-	-	-	-	-	8	8
80 Unterrichtswesen	2	-	-	1	1	-	-	-	-	-	-	-	-	8	8
N Gesundheits-, Veterinär- u. Sozialw.	1	1	-	-	-	-	-	-	-	-	-	-	-	4	-
NA Gesundheits-, Veterinär- u. Sozialw.	1	1	-	-	-	-	-	-	-	-	-	-	-	4	-
85 Gesundheits-, Veterinär- u. Sozialw.	1	1	-	-	-	-	-	-	-	-	-	-	-	4	-
O Erbring.v.sonst.öffentl.u.pers.Dienstl.	1	-	1	-	-	-	-	-	-	-	-	-	-	1	1
OA Erbring.v.sonst.öffentl.u.pers.Dienstl.	1	-	1	-	-	-	-	-	-	-	-	-	-	1	1
91 Interessenvertretungen, Vereine	1	-	1	-	-	-	-	-	-	-	-	-	-	1	1
61429 Schönberg-Lachtal															
zusammen	22	10	6	3	3	-	-	-	-	-	-	-	-	53	34
F Bauwesen	2	1	1	-	-	-	-	-	-	-	-	-	-	3	1
FA Bauwesen	2	1	1	-	-	-	-	-	-	-	-	-	-	3	1
45 Bauwesen	2	1	1	-	-	-	-	-	-	-	-	-	-	3	1
G Handel, Rep. v.Kfz u.Gebrauchsgütern	2	1	1	-	-	-	-	-	-	-	-	-	-	2	1
GA Handel, Rep. v.Kfz u.Gebrauchsgütern	2	1	1	-	-	-	-	-	-	-	-	-	-	2	1
52 EH (o.Kfz,o.Tankst.), Rep.v.Gebr.g.	2	1	1	-	-	-	-	-	-	-	-	-	-	2	1
H Beherbergungs- und Gaststättenw.	12	8	3	1	-	-	-	-	-	-	-	-	-	18	5
HA Beherbergungs- und Gaststättenw.	12	8	3	1	-	-	-	-	-	-	-	-	-	18	5
55 Beherbergungs- und Gaststättenw.	12	8	3	1	-	-	-	-	-	-	-	-	-	18	5
I Verkehr und Nachrichtenübermittlung	2	-	-	-	2	-	-	-	-	-	-	-	-	16	15
IA Verkehr und Nachrichtenübermittlung	2	-	-	-	2	-	-	-	-	-	-	-	-	16	15
60 Landverkehr,Transp. i. Rohrfernleit.	2	-	-	-	2	-	-	-	-	-	-	-	-	16	15
J Kredit- und Versicherungswesen	1	-	-	1	-	-	-	-	-	-	-	-	-	2	2
JA Kredit- und Versicherungswesen	1	-	-	1	-	-	-	-	-	-	-	-	-	2	2
65 Kreditwesen	1	-	-	1	-	-	-	-	-	-	-	-	-	2	2
L Öffentl. Verwaltung, Sozialversich.	1	-	-	1	-	-	-	-	-	-	-	-	-	4	4
LA Öffentl. Verwaltung, Sozialversich.	1	-	-	1	-	-	-	-	-	-	-	-	-	4	4
75 Öffentl. Verwaltung, Sozialversich.	1	-	-	1	-	-	-	-	-	-	-	-	-	4	4
M Unterrichtswesen	1	-	-	-	1	-	-	-	-	-	-	-	-	5	5
MA Unterrichtswesen	1	-	-	-	1	-	-	-	-	-	-	-	-	5	5
80 Unterrichtswesen	1	-	-	-	1	-	-	-	-	-	-	-	-	5	5
O Erbring.v.sonst.öffentl.u.pers.Dienstl.	1	-	1	-	-	-	-	-	-	-	-	-	-	3	1
OA Erbring.v.sonst.öffentl.u.pers.Dienstl.	1	-	1	-	-	-	-	-	-	-	-	-	-	3	1
92 Kultur, Sport und Unterhaltung	1	-	1	-	-	-	-	-	-	-	-	-	-	3	1

Tabelle A5: Arbeitsstätten und Beschäftigte nach Gemeinden und Abteilungen der ÖNACE 1995

ÖNACE 1995	Arbeitsstätten insgesamt	davon mit ... unselbständig Beschäftigten										Beschäftigte insgesamt	darunter unselbst. Beschäftigte	
		0	1	2 - 4	5 - 9	10 - 19	20 - 49	50 - 99	100 - 199	200 - 499	500 - 999			1000 und mehr
61430 Stadl an der Mur														
zusammen	47	9	8	17	8	3	2	-	-	-	-	-	262	230
D Sachgütererzeugung	6	2	-	2	-	1	1	-	-	-	-	-	67	61
DA H.v.Nahrungsm.u.Getränken,Tabakverarb.	1	-	-	1	-	-	-	-	-	-	-	-	5	4
15 H.v.Nahr.- u.Genussm.; Getränken	1	-	-	1	-	-	-	-	-	-	-	-	5	4
DD Be- u. Verarb. v. Holz (o.H.v.Möbeln)	3	1	-	-	-	1	1	-	-	-	-	-	56	53
20 Be- u. Verarb. v. Holz (o.H.v.Möbeln)	3	1	-	-	-	1	1	-	-	-	-	-	56	53
DJ Metallerz.u.-bearbeitung, H.v.Metallerz.	2	1	-	1	-	-	-	-	-	-	-	-	6	4
28 H.v.Metallerzeugnissen	2	1	-	1	-	-	-	-	-	-	-	-	6	4
F Bauwesen	5	-	3	1	1	-	-	-	-	-	-	-	14	12
FA Bauwesen	5	-	3	1	1	-	-	-	-	-	-	-	14	12
45 Bauwesen	5	-	3	1	1	-	-	-	-	-	-	-	14	12
G Handel, Rep. v.Kfz u.Gebrauchsgütern	10	1	1	5	3	-	-	-	-	-	-	-	37	32
GA Handel, Rep. v.Kfz u.Gebrauchsgütern	10	1	1	5	3	-	-	-	-	-	-	-	37	32
50 Kfz-Handel, Rep. v.Kfz, Tankstellen	2	-	-	1	1	-	-	-	-	-	-	-	9	7
51 Handelsvermittlung u.GH (o.H.m.Kfz)	2	1	1	-	-	-	-	-	-	-	-	-	2	1
52 EH (o.Kfz,o.Tankst.), Rep.v.Gebr.g.	6	-	-	4	2	-	-	-	-	-	-	-	26	24
H Beherbergungs- und Gaststättenw.	4	1	1	1	1	-	-	-	-	-	-	-	20	14
HA Beherbergungs- und Gaststättenw.	4	1	1	1	1	-	-	-	-	-	-	-	20	14
55 Beherbergungs- und Gaststättenw.	4	1	1	1	1	-	-	-	-	-	-	-	20	14
I Verkehr und Nachrichtenübermittlung	4	-	1	1	1	1	-	-	-	-	-	-	23	21
IA Verkehr und Nachrichtenübermittlung	4	-	1	1	1	1	-	-	-	-	-	-	23	21
60 Landverkehr,Transp. i. Rohrfernleit.	3	-	1	1	-	1	-	-	-	-	-	-	17	15
64 Nachrichtenübermittlung	1	-	-	-	1	-	-	-	-	-	-	-	6	6
J Kredit- und Versicherungswesen	2	-	-	2	-	-	-	-	-	-	-	-	5	5
JA Kredit- und Versicherungswesen	2	-	-	2	-	-	-	-	-	-	-	-	5	5
65 Kreditwesen	2	-	-	2	-	-	-	-	-	-	-	-	5	5
K Realitätenwesen, Unternehmensdienstl.	4	3	1	-	-	-	-	-	-	-	-	-	7	1
KA Realitätenwesen, Unternehmensdienstl.	4	3	1	-	-	-	-	-	-	-	-	-	7	1
74 Erbring.v.unternehmensbez.Dienstl.	4	3	1	-	-	-	-	-	-	-	-	-	7	1
L Öffentl. Verwaltung, Sozialversich.	4	-	-	2	1	-	1	-	-	-	-	-	49	49
LA Öffentl. Verwaltung, Sozialversich.	4	-	-	2	1	-	1	-	-	-	-	-	49	49
75 Öffentl. Verwaltung, Sozialversich.	4	-	-	2	1	-	1	-	-	-	-	-	49	49
M Unterrichtswesen	3	-	-	1	1	1	-	-	-	-	-	-	28	28
MA Unterrichtswesen	3	-	-	1	1	1	-	-	-	-	-	-	28	28
80 Unterrichtswesen	3	-	-	1	1	1	-	-	-	-	-	-	28	28
N Gesundheits-, Veterinär- u. Sozialw.	2	1	1	-	-	-	-	-	-	-	-	-	5	1
NA Gesundheits-, Veterinär- u. Sozialw.	2	1	1	-	-	-	-	-	-	-	-	-	5	1
85 Gesundheits-, Veterinär- u. Sozialw.	2	1	1	-	-	-	-	-	-	-	-	-	5	1
O Erbring.v.sonst.öffentl.u.pers.Dienstl.	3	1	-	2	-	-	-	-	-	-	-	-	7	6
OA Erbring.v.sonst.öffentl.u.pers.Dienstl.	3	1	-	2	-	-	-	-	-	-	-	-	7	6
91 Interessenvertretungen, Vereine	1	-	-	1	-	-	-	-	-	-	-	-	2	2
92 Kultur, Sport und Unterhaltung	1	1	-	-	-	-	-	-	-	-	-	-	1	-
93 Erbring. v. sonst. Dienstleistungen	1	-	-	1	-	-	-	-	-	-	-	-	4	4

Tabelle A5: Arbeitsstätten und Beschäftigte nach Gemeinden und Abteilungen der ÖNACE 1995

ÖNACE 1995	Arbeitsstätten insgesamt	davon mit ... unselbständig Beschäftigten										Beschäftigte insgesamt	darunter unselbst. Beschäftigte	
		0	1	2 - 4	5 - 9	10 - 19	20 - 49	50 - 99	100 - 199	200 - 499	500 - 999			1000 und mehr
61431 Stolzalpe														
zusammen	18	4	4	8	1	-	-	-	-	-	1	-	617	605
G Handel, Rep. v. Kfz u. Gebrauchsgütern	1	1	-	-	-	-	-	-	-	-	-	-	1	-
GA Handel, Rep. v. Kfz u. Gebrauchsgütern	1	1	-	-	-	-	-	-	-	-	-	-	1	-
52 EH (o. Kfz, o. Tankst.), Rep. v. Gebr. g.	1	1	-	-	-	-	-	-	-	-	-	-	1	-
H Beherbergungs- und Gaststättenw.	5	2	-	3	-	-	-	-	-	-	-	-	14	7
HA Beherbergungs- und Gaststättenw.	5	2	-	3	-	-	-	-	-	-	-	-	14	7
55 Beherbergungs- und Gaststättenw.	5	2	-	3	-	-	-	-	-	-	-	-	14	7
I Verkehr und Nachrichtenübermittlung	2	-	-	2	-	-	-	-	-	-	-	-	5	5
IA Verkehr und Nachrichtenübermittlung	2	-	-	2	-	-	-	-	-	-	-	-	5	5
60 Landverkehr, Transp. i. Rohrfernleit.	1	-	-	1	-	-	-	-	-	-	-	-	2	2
64 Nachrichtenübermittlung	1	-	-	1	-	-	-	-	-	-	-	-	3	3
J Kredit- und Versicherungswesen	1	-	1	-	-	-	-	-	-	-	-	-	1	1
JA Kredit- und Versicherungswesen	1	-	1	-	-	-	-	-	-	-	-	-	1	1
65 Kreditwesen	1	-	1	-	-	-	-	-	-	-	-	-	1	1
K Realitätenwesen, Unternehmensdienstl.	2	-	1	1	-	-	-	-	-	-	-	-	4	3
KA Realitätenwesen, Unternehmensdienstl.	2	-	1	1	-	-	-	-	-	-	-	-	4	3
72 Datenverarbeitung u. Datenbanken	2	-	1	1	-	-	-	-	-	-	-	-	4	3
L Öffentl. Verwaltung, Sozialversich.	1	-	-	1	-	-	-	-	-	-	-	-	2	2
LA Öffentl. Verwaltung, Sozialversich.	1	-	-	1	-	-	-	-	-	-	-	-	2	2
75 Öffentl. Verwaltung, Sozialversich.	1	-	-	1	-	-	-	-	-	-	-	-	2	2
M Unterrichtswesen	2	-	-	1	1	-	-	-	-	-	-	-	10	10
MA Unterrichtswesen	2	-	-	1	1	-	-	-	-	-	-	-	10	10
80 Unterrichtswesen	2	-	-	1	1	-	-	-	-	-	-	-	10	10
N Gesundheits-, Veterinär- u. Sozialw.	3	1	1	-	-	-	-	-	-	-	1	-	577	576
NA Gesundheits-, Veterinär- u. Sozialw.	3	1	1	-	-	-	-	-	-	-	1	-	577	576
85 Gesundheits-, Veterinär- u. Sozialw.	3	1	1	-	-	-	-	-	-	-	1	-	577	576
O Erbring. v. sonst. öffentl. u. pers. Dienstl.	1	-	1	-	-	-	-	-	-	-	-	-	3	1
OA Erbring. v. sonst. öffentl. u. pers. Dienstl.	1	-	1	-	-	-	-	-	-	-	-	-	3	1
92 Kultur, Sport und Unterhaltung	1	-	1	-	-	-	-	-	-	-	-	-	3	1
61432 Teufenbach														
zusammen	32	4	4	11	5	3	3	1	1	-	-	-	414	390
D Sachgütererzeugung	8	1	-	2	-	1	2	1	1	-	-	-	294	283
DD Be- u. Verarb. v. Holz (o. H.v. Möbeln)	2	-	-	-	-	1	1	-	-	-	-	-	34	33
20 Be- u. Verarb. v. Holz (o. H.v. Möbeln)	2	-	-	-	-	1	1	-	-	-	-	-	34	33
DH H.v. Gummi- und Kunststoffwaren	1	-	-	1	-	-	-	-	-	-	-	-	6	3
25 H.v. Gummi- und Kunststoffwaren	1	-	-	1	-	-	-	-	-	-	-	-	6	3
DI H.u. Bearb. v. Glas, H.v. W.a. Stein. u. Erden	1	-	-	-	-	-	-	1	-	-	-	-	54	52
26 H.u. Bea. v. Glas, H.v. W.a. Stein. u. Erden	1	-	-	-	-	-	-	1	-	-	-	-	54	52
DJ Metallverz. u. -bearbeitung, H.v. Metallverz.	2	1	-	1	-	-	-	-	-	-	-	-	4	2
28 H.v. Metallverz. u. -bearbeitung	2	1	-	1	-	-	-	-	-	-	-	-	4	2
DK Maschinenbau	1	-	-	-	-	-	-	-	1	-	-	-	161	159
29 Maschinenbau	1	-	-	-	-	-	-	-	1	-	-	-	161	159
DM Fahrzeugbau	1	-	-	-	-	-	1	-	-	-	-	-	35	34
34 H.v. Kraftwagen und Kraftw. teilen	1	-	-	-	-	-	1	-	-	-	-	-	35	34

Tabelle A5: Arbeitsstätten und Beschäftigte nach Gemeinden und Abteilungen der ÖNACE 1995

ÖNACE 1995	Arbeitsstätten insgesamt	davon mit ... unselbständig Beschäftigten										Beschäftigte insgesamt	darunter unselbst. Beschäftigte	
		0	1	2 - 4	5 - 9	10 - 19	20 - 49	50 - 99	100 - 199	200 - 499	500 - 999			1000 und mehr
F Bauwesen	3	-	-	2	1	-	-	-	-	-	-	-	15	12
FA Bauwesen	3	-	-	2	1	-	-	-	-	-	-	-	15	12
45 Bauwesen	3	-	-	2	1	-	-	-	-	-	-	-	15	12
G Handel, Rep. v.Kfz u.Gebrauchsgütern	3	1	-	-	1	1	-	-	-	-	-	-	20	17
GA Handel, Rep. v.Kfz u.Gebrauchsgütern	3	1	-	-	1	1	-	-	-	-	-	-	20	17
51 Handelsvermittlung u.GH (o.H.m.Kfz)	2	1	-	-	-	1	-	-	-	-	-	-	13	11
52 EH (o.Kfz,o.Tankst.), Rep.v.Gebr.g.	1	-	-	-	1	-	-	-	-	-	-	-	7	6
H Beherbergungs- und Gaststättenw.	4	1	2	1	-	-	-	-	-	-	-	-	9	5
HA Beherbergungs- und Gaststättenw.	4	1	2	1	-	-	-	-	-	-	-	-	9	5
55 Beherbergungs- und Gaststättenw.	4	1	2	1	-	-	-	-	-	-	-	-	9	5
I Verkehr und Nachrichtenübermittlung	1	-	-	1	-	-	-	-	-	-	-	-	2	2
IA Verkehr und Nachrichtenübermittlung	1	-	-	1	-	-	-	-	-	-	-	-	2	2
64 Nachrichtenübermittlung	1	-	-	1	-	-	-	-	-	-	-	-	2	2
J Kredit- und Versicherungswesen	1	-	-	-	-	1	-	-	-	-	-	-	15	15
JA Kredit- und Versicherungswesen	1	-	-	-	-	1	-	-	-	-	-	-	15	15
65 Kreditwesen	1	-	-	-	-	1	-	-	-	-	-	-	15	15
K Realitätenwesen, Unternehmensdienstl.	3	1	1	1	-	-	-	-	-	-	-	-	5	4
KA Realitätenwesen, Unternehmensdienstl.	3	1	1	1	-	-	-	-	-	-	-	-	5	4
74 Erbring.v.unternehmensbez.Dienstl.	3	1	1	1	-	-	-	-	-	-	-	-	5	4
L Öffentl. Verwaltung, Sozialversich.	1	-	-	-	1	-	-	-	-	-	-	-	7	7
LA Öffentl. Verwaltung, Sozialversich.	1	-	-	-	1	-	-	-	-	-	-	-	7	7
75 Öffentl. Verwaltung, Sozialversich.	1	-	-	-	1	-	-	-	-	-	-	-	7	7
M Unterrichtswesen	2	-	-	1	1	-	-	-	-	-	-	-	7	7
MA Unterrichtswesen	2	-	-	1	1	-	-	-	-	-	-	-	7	7
80 Unterrichtswesen	2	-	-	1	1	-	-	-	-	-	-	-	7	7
N Gesundheits-, Veterinär- u. Sozialw.	3	-	-	2	-	-	1	-	-	-	-	-	28	28
NA Gesundheits-, Veterinär- u. Sozialw.	3	-	-	2	-	-	1	-	-	-	-	-	28	28
85 Gesundheits-, Veterinär- u. Sozialw.	3	-	-	2	-	-	1	-	-	-	-	-	28	28
O Erbring.v.sonst.öffentl.u.pers.Dienstl.	3	-	1	1	1	-	-	-	-	-	-	-	12	10
OA Erbring.v.sonst.öffentl.u.pers.Dienstl.	3	-	1	1	1	-	-	-	-	-	-	-	12	10
90 Abwasser- u.Abfallbes.u.s.Entsorg.	1	-	-	-	1	-	-	-	-	-	-	-	7	7
92 Kultur, Sport und Unterhaltung	1	-	1	-	-	-	-	-	-	-	-	-	2	1
93 Erbring. v. sonst. Dienstleistungen	1	-	-	1	-	-	-	-	-	-	-	-	3	2
61433 Triebendorf														
zusammen	6	1	1	2	2	-	-	-	-	-	-	-	22	19
C Bergbau;Gewinn.v.Steinen u.Erden	1	-	-	-	1	-	-	-	-	-	-	-	7	7
CB Erzbergb., Gewinnung v.Steinen u.Erden	1	-	-	-	1	-	-	-	-	-	-	-	7	7
14 Gew.v.Steinen u.Erden;sonst.Bergb.	1	-	-	-	1	-	-	-	-	-	-	-	7	7
D Sachgütererzeugung	1	-	-	-	1	-	-	-	-	-	-	-	7	6
DN H.v.sonst. Erzeugnissen,Rückgewinnung	1	-	-	-	1	-	-	-	-	-	-	-	7	6
36 H.v.sonstigen Erzeugnissen	1	-	-	-	1	-	-	-	-	-	-	-	7	6
G Handel, Rep. v.Kfz u.Gebrauchsgütern	1	-	-	1	-	-	-	-	-	-	-	-	3	2
GA Handel, Rep. v.Kfz u.Gebrauchsgütern	1	-	-	1	-	-	-	-	-	-	-	-	3	2
51 Handelsvermittlung u.GH (o.H.m.Kfz)	1	-	-	1	-	-	-	-	-	-	-	-	3	2
I Verkehr und Nachrichtenübermittlung	1	-	-	1	-	-	-	-	-	-	-	-	3	3
IA Verkehr und Nachrichtenübermittlung	1	-	-	1	-	-	-	-	-	-	-	-	3	3
60 Landverkehr,Transp. i. Rohrfernleit.	1	-	-	1	-	-	-	-	-	-	-	-	3	3

Tabelle A5: Arbeitsstätten und Beschäftigte nach Gemeinden und Abteilungen der ÖNACE 1995

ÖNACE 1995	Arbeitsstätten insgesamt	davon mit ... unselbständig Beschäftigten											Beschäftigte insgesamt	darunter unselbst. Beschäftigte	
		0	1	2 - 4	5 - 9	10 - 19	20 - 49	50 - 99	100 - 199	200 - 499	500 - 999	1000 und mehr			
J Kredit- und Versicherungswesen	1	1	-	-	-	-	-	-	-	-	-	-	-	1	-
JA Kredit- und Versicherungswesen	1	1	-	-	-	-	-	-	-	-	-	-	-	1	-
67 M.d.Kredit-u.Vers.w.verbund.Tätigk.	1	1	-	-	-	-	-	-	-	-	-	-	-	1	-
L Öffentl. Verwaltung, Sozialversich.	1	-	1	-	-	-	-	-	-	-	-	-	-	1	1
LA Öffentl. Verwaltung, Sozialversich.	1	-	1	-	-	-	-	-	-	-	-	-	-	1	1
75 Öffentl. Verwaltung, Sozialversich.	1	-	1	-	-	-	-	-	-	-	-	-	-	1	1
61434 Winklern bei Oberwölz															
zusammen	11	6	-	3	-	2	-	-	-	-	-	-	-	43	30
D Sachgütererzeugung	3	1	-	1	-	1	-	-	-	-	-	-	-	18	15
DD Be- u. Verarb. v. Holz (o.H.v.Möbeln)	2	1	-	-	-	1	-	-	-	-	-	-	-	14	12
20 Be- u. Verarb. v. Holz (o.H.v.Möbeln)	2	1	-	-	-	1	-	-	-	-	-	-	-	14	12
DN H.v.sonst. Erzeugnissen,Rückgewinnung	1	-	-	1	-	-	-	-	-	-	-	-	-	4	3
36 H.v.sonstigen Erzeugnissen	1	-	-	1	-	-	-	-	-	-	-	-	-	4	3
G Handel, Rep. v.Kfz u.Gebrauchsgütern	2	-	-	1	-	1	-	-	-	-	-	-	-	15	12
GA Handel, Rep. v.Kfz u.Gebrauchsgütern	2	-	-	1	-	1	-	-	-	-	-	-	-	15	12
51 Handelsvermittlung u.GH (o.H.m.Kfz)	1	-	-	-	-	1	-	-	-	-	-	-	-	12	10
52 EH (o.Kfz,o.Tankst.), Rep.v.Gebr.g.	1	-	-	1	-	-	-	-	-	-	-	-	-	3	2
H Beherbergungs- und Gaststättenw.	3	3	-	-	-	-	-	-	-	-	-	-	-	5	-
HA Beherbergungs- und Gaststättenw.	3	3	-	-	-	-	-	-	-	-	-	-	-	5	-
55 Beherbergungs- und Gaststättenw.	3	3	-	-	-	-	-	-	-	-	-	-	-	5	-
J Kredit- und Versicherungswesen	1	1	-	-	-	-	-	-	-	-	-	-	-	1	-
JA Kredit- und Versicherungswesen	1	1	-	-	-	-	-	-	-	-	-	-	-	1	-
67 M.d.Kredit-u.Vers.w.verbund.Tätigk.	1	1	-	-	-	-	-	-	-	-	-	-	-	1	-
M Unterrichtswesen	1	-	-	1	-	-	-	-	-	-	-	-	-	3	3
MA Unterrichtswesen	1	-	-	1	-	-	-	-	-	-	-	-	-	3	3
80 Unterrichtswesen	1	-	-	1	-	-	-	-	-	-	-	-	-	3	3
N Gesundheits-, Veterinär- u. Sozialw.	1	1	-	-	-	-	-	-	-	-	-	-	-	1	-
NA Gesundheits-, Veterinär- u. Sozialw.	1	1	-	-	-	-	-	-	-	-	-	-	-	1	-
85 Gesundheits-, Veterinär- u. Sozialw.	1	1	-	-	-	-	-	-	-	-	-	-	-	1	-
61435 Zeutschach															
zusammen	6	2	1	3	-	-	-	-	-	-	-	-	-	12	8
D Sachgütererzeugung	1	-	-	1	-	-	-	-	-	-	-	-	-	3	2
DD Be- u. Verarb. v. Holz (o.H.v.Möbeln)	1	-	-	1	-	-	-	-	-	-	-	-	-	3	2
20 Be- u. Verarb. v. Holz (o.H.v.Möbeln)	1	-	-	1	-	-	-	-	-	-	-	-	-	3	2
G Handel, Rep. v.Kfz u.Gebrauchsgütern	1	1	-	-	-	-	-	-	-	-	-	-	-	1	-
GA Handel, Rep. v.Kfz u.Gebrauchsgütern	1	1	-	-	-	-	-	-	-	-	-	-	-	1	-
51 Handelsvermittlung u.GH (o.H.m.Kfz)	1	1	-	-	-	-	-	-	-	-	-	-	-	1	-
H Beherbergungs- und Gaststättenw.	2	-	-	2	-	-	-	-	-	-	-	-	-	7	5
HA Beherbergungs- und Gaststättenw.	2	-	-	2	-	-	-	-	-	-	-	-	-	7	5
55 Beherbergungs- und Gaststättenw.	2	-	-	2	-	-	-	-	-	-	-	-	-	7	5
I Verkehr und Nachrichtenübermittlung	1	1	-	-	-	-	-	-	-	-	-	-	-	-	-
IA Verkehr und Nachrichtenübermittlung	1	1	-	-	-	-	-	-	-	-	-	-	-	-	-
60 Landverkehr,Transp. i. Rohrfernleit.	1	1	-	-	-	-	-	-	-	-	-	-	-	-	-

Tabelle A5: Arbeitsstätten und Beschäftigte nach Gemeinden und Abteilungen der ÖNACE 1995

ÖNACE 1995	Arbeitsstätten insgesamt	davon mit ... unselbständig Beschäftigten											Beschäftigte insgesamt	darunter unselbst. Beschäftigte	
		0	1	2 - 4	5 - 9	10 - 19	20 - 49	50 - 99	100 - 199	200 - 499	500 - 999	1000 und mehr			
L Öffentl. Verwaltung, Sozialversich.	1	-	1	-	-	-	-	-	-	-	-	-	-	1	1
LA Öffentl. Verwaltung, Sozialversich.	1	-	1	-	-	-	-	-	-	-	-	-	-	1	1
75 Öffentl. Verwaltung, Sozialversich.	1	-	1	-	-	-	-	-	-	-	-	-	-	1	1
61501 Bierbaum am Auersbach															
zusammen	19	6	6	4	1	2	-	-	-	-	-	-	-	59	44
D Sachgütererzeugung	3	1	2	-	-	-	-	-	-	-	-	-	-	5	2
DB H.v.Textilien, Textilwaren u. Bekleidung	1	1	-	-	-	-	-	-	-	-	-	-	-	1	-
18 H.v.Bekleidung	1	1	-	-	-	-	-	-	-	-	-	-	-	1	-
DD Be- u. Verarb. v. Holz (o.H.v.Möbeln)	1	-	1	-	-	-	-	-	-	-	-	-	-	2	1
20 Be- u. Verarb. v. Holz (o.H.v.Möbeln)	1	-	1	-	-	-	-	-	-	-	-	-	-	2	1
DN H.v.sonst. Erzeugnissen,Rückgewinnung	1	-	1	-	-	-	-	-	-	-	-	-	-	2	1
36 H.v.sonstigen Erzeugnissen	1	-	1	-	-	-	-	-	-	-	-	-	-	2	1
G Handel, Rep. v.Kfz u.Gebrauchsgütern	5	2	2	-	-	1	-	-	-	-	-	-	-	16	12
GA Handel, Rep. v.Kfz u.Gebrauchsgütern	5	2	2	-	-	1	-	-	-	-	-	-	-	16	12
50 Kfz-Handel, Rep. v.Kfz, Tankstellen	1	-	-	-	-	1	-	-	-	-	-	-	-	11	10
51 Handelsvermittlung u.GH (o.H.m.Kfz)	1	1	-	-	-	-	-	-	-	-	-	-	-	-	-
52 EH (o.Kfz,o.Tankst.), Rep.v.Gebr.g.	3	1	2	-	-	-	-	-	-	-	-	-	-	5	2
H Beherbergungs- und Gaststättenw.	1	1	-	-	-	-	-	-	-	-	-	-	-	-	-
HA Beherbergungs- und Gaststättenw.	1	1	-	-	-	-	-	-	-	-	-	-	-	-	-
55 Beherbergungs- und Gaststättenw.	1	1	-	-	-	-	-	-	-	-	-	-	-	-	-
J Kredit- und Versicherungswesen	1	-	-	1	-	-	-	-	-	-	-	-	-	3	3
JA Kredit- und Versicherungswesen	1	-	-	1	-	-	-	-	-	-	-	-	-	3	3
65 Kreditwesen	1	-	-	1	-	-	-	-	-	-	-	-	-	3	3
K Realitätenwesen, Unternehmensdienstl.	4	2	1	-	-	1	-	-	-	-	-	-	-	20	13
KA Realitätenwesen, Unternehmensdienstl.	4	2	1	-	-	1	-	-	-	-	-	-	-	20	13
70 Realitätenwesen	1	1	-	-	-	-	-	-	-	-	-	-	-	1	-
71 Vermiet.bewegl.Sachen o.Bed.pers.	2	1	1	-	-	-	-	-	-	-	-	-	-	5	1
74 Erbring.v.unternehmensbez.Dienstl.	1	-	-	-	-	1	-	-	-	-	-	-	-	14	12
L Öffentl. Verwaltung, Sozialversich.	2	-	1	1	-	-	-	-	-	-	-	-	-	4	4
LA Öffentl. Verwaltung, Sozialversich.	2	-	1	1	-	-	-	-	-	-	-	-	-	4	4
75 Öffentl. Verwaltung, Sozialversich.	2	-	1	1	-	-	-	-	-	-	-	-	-	4	4
M Unterrichtswesen	2	-	-	1	1	-	-	-	-	-	-	-	-	8	8
MA Unterrichtswesen	2	-	-	1	1	-	-	-	-	-	-	-	-	8	8
80 Unterrichtswesen	2	-	-	1	1	-	-	-	-	-	-	-	-	8	8
N Gesundheits-, Veterinär- u. Sozialw.	1	-	-	1	-	-	-	-	-	-	-	-	-	3	2
NA Gesundheits-, Veterinär- u. Sozialw.	1	-	-	1	-	-	-	-	-	-	-	-	-	3	2
85 Gesundheits-, Veterinär- u. Sozialw.	1	-	-	1	-	-	-	-	-	-	-	-	-	3	2
61502 Deutsch Goritz															
zusammen	55	11	6	15	15	4	4	-	-	-	-	-	-	373	329
D Sachgütererzeugung	12	3	1	2	2	2	2	-	-	-	-	-	-	127	115
DA H.v.Nahrungsm.u.Getränken,Tabakverarb.	3	1	-	-	-	1	1	-	-	-	-	-	-	56	55
15 H.v.Nahr.- u.Genussm.; Getränken	3	1	-	-	-	1	1	-	-	-	-	-	-	56	55
DD Be- u. Verarb. v. Holz (o.H.v.Möbeln)	3	1	1	1	-	-	-	-	-	-	-	-	-	5	3
20 Be- u. Verarb. v. Holz (o.H.v.Möbeln)	3	1	1	1	-	-	-	-	-	-	-	-	-	5	3
DH H.v.Gummi- und Kunststoffwaren	1	-	-	-	-	1	-	-	-	-	-	-	-	14	13
25 H.v.Gummi- und Kunststoffwaren	1	-	-	-	-	1	-	-	-	-	-	-	-	14	13

Tabelle A5: Arbeitsstätten und Beschäftigte nach Gemeinden und Abteilungen der ÖNACE 1995

ÖNACE 1995	Arbeitsstätten insgesamt	davon mit ... unselbständig Beschäftigten											Beschäftigte insgesamt	darunter unselbst. Beschäftigte	
		0	1	2 - 4	5 - 9	10 - 19	20 - 49	50 - 99	100 - 199	200 - 499	500 - 999	1000 und mehr			
DI H.u.Bearb.v.Glas,H.v.W.a.Stein.u.Erden	1	-	-	-	1	-	-	-	-	-	-	-	-	10	9
26 H.u.Bea.v.Glas,H.v.W.a.Stein.u.Erden	1	-	-	-	1	-	-	-	-	-	-	-	-	10	9
DJ Metallerrz.u.-bearbeitung, H.v.Metallerrz.	1	-	-	-	-	-	1	-	-	-	-	-	-	26	25
28 H.v.Metallerrzeugnissen	1	-	-	-	-	-	1	-	-	-	-	-	-	26	25
DK Maschinenbau	1	1	-	-	-	-	-	-	-	-	-	-	-	1	-
29 Maschinenbau	1	1	-	-	-	-	-	-	-	-	-	-	-	1	-
DN H.v.sonst. Erzeugnissen,Rückgewinnung	2	-	-	1	1	-	-	-	-	-	-	-	-	15	10
36 H.v.sonstigen Erzeugnissen	2	-	-	1	1	-	-	-	-	-	-	-	-	15	10
F Bauwesen	6	-	1	-	4	1	-	-	-	-	-	-	-	51	46
FA Bauwesen	6	-	1	-	4	1	-	-	-	-	-	-	-	51	46
45 Bauwesen	6	-	1	-	4	1	-	-	-	-	-	-	-	51	46
G Handel, Rep. v.Kfz u.Gebrauchsgütern	12	3	1	5	2	-	1	-	-	-	-	-	-	79	67
GA Handel, Rep. v.Kfz u.Gebrauchsgütern	12	3	1	5	2	-	1	-	-	-	-	-	-	79	67
50 Kfz-Handel, Rep. v.Kfz, Tankstellen	3	-	1	-	1	-	1	-	-	-	-	-	-	49	48
51 Handelsvermittlung u.GH (o.H.m.Kfz)	5	1	-	4	-	-	-	-	-	-	-	-	-	15	12
52 EH (o.Kfz,o.Tankst.), Rep.v.Gebr.g.	4	2	-	1	1	-	-	-	-	-	-	-	-	15	7
H Beherbergungs- und Gaststättenw.	7	3	1	1	2	-	-	-	-	-	-	-	-	20	14
HA Beherbergungs- und Gaststättenw.	7	3	1	1	2	-	-	-	-	-	-	-	-	20	14
55 Beherbergungs- und Gaststättenw.	7	3	1	1	2	-	-	-	-	-	-	-	-	20	14
I Verkehr und Nachrichtenübermittlung	5	1	1	-	3	-	-	-	-	-	-	-	-	24	22
IA Verkehr und Nachrichtenübermittlung	5	1	1	-	3	-	-	-	-	-	-	-	-	24	22
60 Landverkehr,Transp. i. Rohrfernleit.	4	1	1	-	2	-	-	-	-	-	-	-	-	18	16
64 Nachrichtenübermittlung	1	-	-	-	1	-	-	-	-	-	-	-	-	6	6
J Kredit- und Versicherungswesen	3	1	-	2	-	-	-	-	-	-	-	-	-	7	6
JA Kredit- und Versicherungswesen	3	1	-	2	-	-	-	-	-	-	-	-	-	7	6
65 Kreditwesen	2	-	-	2	-	-	-	-	-	-	-	-	-	6	6
67 M.d.Kredit-u.Vers.w.verbund.Tätigk.	1	1	-	-	-	-	-	-	-	-	-	-	-	1	-
K Realitätenwesen, Unternehmensdienstl.	1	-	1	-	-	-	-	-	-	-	-	-	-	2	1
KA Realitätenwesen, Unternehmensdienstl.	1	-	1	-	-	-	-	-	-	-	-	-	-	2	1
74 Erbring.v.unternehmensbez.Dienstl.	1	-	1	-	-	-	-	-	-	-	-	-	-	2	1
L Öffentl. Verwaltung, Sozialversich.	1	-	-	-	-	1	-	-	-	-	-	-	-	10	10
LA Öffentl. Verwaltung, Sozialversich.	1	-	-	-	-	1	-	-	-	-	-	-	-	10	10
75 Öffentl. Verwaltung, Sozialversich.	1	-	-	-	-	1	-	-	-	-	-	-	-	10	10
M Unterrichtswesen	3	-	-	1	1	-	1	-	-	-	-	-	-	33	33
MA Unterrichtswesen	3	-	-	1	1	-	1	-	-	-	-	-	-	33	33
80 Unterrichtswesen	3	-	-	1	1	-	1	-	-	-	-	-	-	33	33
N Gesundheits-, Veterinär- u. Sozialw.	3	-	-	2	1	-	-	-	-	-	-	-	-	13	10
NA Gesundheits-, Veterinär- u. Sozialw.	3	-	-	2	1	-	-	-	-	-	-	-	-	13	10
85 Gesundheits-, Veterinär- u. Sozialw.	3	-	-	2	1	-	-	-	-	-	-	-	-	13	10
O Erbring.v.sonst.öffentl.u.pers.Dienstl.	2	-	-	2	-	-	-	-	-	-	-	-	-	7	5
OA Erbring.v.sonst.öffentl.u.pers.Dienstl.	2	-	-	2	-	-	-	-	-	-	-	-	-	7	5
91 Interessenvertretungen, Vereine	1	-	-	1	-	-	-	-	-	-	-	-	-	2	2
93 Erbring. v. sonst. Dienstleistungen	1	-	-	1	-	-	-	-	-	-	-	-	-	5	3
61503 Dietersdorf am Gnasbach															
zusammen	15	4	1	9	-	-	-	-	1	-	-	-	-	144	132
D Sachgüterzeugung	5	2	-	3	-	-	-	-	-	-	-	-	-	17	12
DB H.v.Textilien, Textilwaren u. Bekleidung	1	-	-	1	-	-	-	-	-	-	-	-	-	5	4
18 H.v.Bekleidung	1	-	-	1	-	-	-	-	-	-	-	-	-	5	4

Tabelle A5: Arbeitsstätten und Beschäftigte nach Gemeinden und Abteilungen der ÖNACE 1995

ÖNACE 1995	Arbeitsstätten insgesamt	davon mit ... unselbständig Beschäftigten											Beschäftigte insgesamt	darunter unselbst. Beschäftigte
		0	1	2 - 4	5 - 9	10 - 19	20 - 49	50 - 99	100 - 199	200 - 499	500 - 999	1000 und mehr		
DD Be- u. Verarb. v. Holz (o.H.v.Möbeln)	2	2	-	-	-	-	-	-	-	-	-	-	2	-
20 Be- u. Verarb. v. Holz (o.H.v.Möbeln)	2	2	-	-	-	-	-	-	-	-	-	-	2	-
DN H.v.sonst. Erzeugnissen,Rückgewinnung	2	-	-	2	-	-	-	-	-	-	-	-	10	8
36 H.v.sonstigen Erzeugnissen	2	-	-	2	-	-	-	-	-	-	-	-	10	8
F Bauwesen	1	-	-	1	-	-	-	-	-	-	-	-	5	4
FA Bauwesen	1	-	-	1	-	-	-	-	-	-	-	-	5	4
45 Bauwesen	1	-	-	1	-	-	-	-	-	-	-	-	5	4
G Handel, Rep. v.Kfz u.Gebrauchsgütern	1	1	-	-	-	-	-	-	-	-	-	-	1	-
GA Handel, Rep. v.Kfz u.Gebrauchsgütern	1	1	-	-	-	-	-	-	-	-	-	-	1	-
51 Handelsvermittlung u.GH (o.H.m.Kfz)	1	1	-	-	-	-	-	-	-	-	-	-	1	-
H Beherbergungs- und Gaststättenw.	2	-	-	2	-	-	-	-	-	-	-	-	7	5
HA Beherbergungs- und Gaststättenw.	2	-	-	2	-	-	-	-	-	-	-	-	7	5
55 Beherbergungs- und Gaststättenw.	2	-	-	2	-	-	-	-	-	-	-	-	7	5
I Verkehr und Nachrichtenübermittlung	1	1	-	-	-	-	-	-	-	-	-	-	1	-
IA Verkehr und Nachrichtenübermittlung	1	1	-	-	-	-	-	-	-	-	-	-	1	-
60 Landverkehr,Transp. i. Rohrfernleit.	1	1	-	-	-	-	-	-	-	-	-	-	1	-
K Realitätenwesen, Unternehmensdienstl.	2	-	1	-	-	-	-	-	1	-	-	-	105	103
KA Realitätenwesen, Unternehmensdienstl.	2	-	1	-	-	-	-	-	1	-	-	-	105	103
74 Erbring.v.unternehmensbez.Dienstl.	2	-	1	-	-	-	-	-	1	-	-	-	105	103
L Öffentl. Verwaltung, Sozialversich.	1	-	-	1	-	-	-	-	-	-	-	-	3	3
LA Öffentl. Verwaltung, Sozialversich.	1	-	-	1	-	-	-	-	-	-	-	-	3	3
75 Öffentl. Verwaltung, Sozialversich.	1	-	-	1	-	-	-	-	-	-	-	-	3	3
M Unterrichtswesen	2	-	-	2	-	-	-	-	-	-	-	-	5	5
MA Unterrichtswesen	2	-	-	2	-	-	-	-	-	-	-	-	5	5
80 Unterrichtswesen	2	-	-	2	-	-	-	-	-	-	-	-	5	5
61504 Eichfeld														
zusammen	22	5	4	9	3	1	-	-	-	-	-	-	87	71
C Bergbau;Gewinn.v.Steinen u.Erden	1	1	-	-	-	-	-	-	-	-	-	-	-	-
CB Erzbergb., Gewinnung v.Steinen u.Erden	1	1	-	-	-	-	-	-	-	-	-	-	-	-
14 Gew.v.Steinen u.Erden;sonst.Bergb.	1	1	-	-	-	-	-	-	-	-	-	-	-	-
D Sachgütererzeugung	2	-	-	2	-	-	-	-	-	-	-	-	9	7
DD Be- u. Verarb. v. Holz (o.H.v.Möbeln)	1	-	-	1	-	-	-	-	-	-	-	-	4	3
20 Be- u. Verarb. v. Holz (o.H.v.Möbeln)	1	-	-	1	-	-	-	-	-	-	-	-	4	3
DN H.v.sonst. Erzeugnissen,Rückgewinnung	1	-	-	1	-	-	-	-	-	-	-	-	5	4
36 H.v.sonstigen Erzeugnissen	1	-	-	1	-	-	-	-	-	-	-	-	5	4
E Energie- und Wasserversorgung	1	-	1	-	-	-	-	-	-	-	-	-	1	1
EA Energie- und Wasserversorgung	1	-	1	-	-	-	-	-	-	-	-	-	1	1
41 Wasserversorgung	1	-	1	-	-	-	-	-	-	-	-	-	1	1
F Bauwesen	3	1	-	1	1	-	-	-	-	-	-	-	11	7
FA Bauwesen	3	1	-	1	1	-	-	-	-	-	-	-	11	7
45 Bauwesen	3	1	-	1	1	-	-	-	-	-	-	-	11	7
G Handel, Rep. v.Kfz u.Gebrauchsgütern	4	1	1	-	1	1	-	-	-	-	-	-	27	24
GA Handel, Rep. v.Kfz u.Gebrauchsgütern	4	1	1	-	1	1	-	-	-	-	-	-	27	24
50 Kfz-Handel, Rep. v.Kfz, Tankstellen	2	-	1	-	1	-	-	-	-	-	-	-	10	8
51 Handelsvermittlung u.GH (o.H.m.Kfz)	1	-	-	-	-	1	-	-	-	-	-	-	16	16
52 EH (o.Kfz;o.Tankst.), Rep.v.Gebr.g.	1	1	-	-	-	-	-	-	-	-	-	-	1	-

Tabelle A5: Arbeitsstätten und Beschäftigte nach Gemeinden und Abteilungen der ÖNACE 1995

ÖNACE 1995	Arbeitsstätten insgesamt	davon mit ... unselbständig Beschäftigten										Beschäftigte insgesamt	darunter unselbst. Beschäftigte	
		0	1	2 - 4	5 - 9	10 - 19	20 - 49	50 - 99	100 - 199	200 - 499	500 - 999			1000 und mehr
H Beherbergungs- und Gaststättenw.	5	2	-	2	1	-	-	-	-	-	-	-	20	15
HA Beherbergungs- und Gaststättenw.	5	2	-	2	1	-	-	-	-	-	-	-	20	15
55 Beherbergungs- und Gaststättenw.	5	2	-	2	1	-	-	-	-	-	-	-	20	15
I Verkehr und Nachrichtenübermittlung	1	-	1	-	-	-	-	-	-	-	-	-	2	1
IA Verkehr und Nachrichtenübermittlung	1	-	1	-	-	-	-	-	-	-	-	-	2	1
64 Nachrichtenübermittlung	1	-	1	-	-	-	-	-	-	-	-	-	2	1
J Kredit- und Versicherungswesen	1	-	1	-	-	-	-	-	-	-	-	-	1	1
JA Kredit- und Versicherungswesen	1	-	1	-	-	-	-	-	-	-	-	-	1	1
65 Kreditwesen	1	-	1	-	-	-	-	-	-	-	-	-	1	1
L Öffentl. Verwaltung, Sozialversich.	1	-	-	1	-	-	-	-	-	-	-	-	4	4
LA Öffentl. Verwaltung, Sozialversich.	1	-	-	1	-	-	-	-	-	-	-	-	4	4
75 Öffentl. Verwaltung, Sozialversich.	1	-	-	1	-	-	-	-	-	-	-	-	4	4
M Unterrichtswesen	2	-	-	2	-	-	-	-	-	-	-	-	7	7
MA Unterrichtswesen	2	-	-	2	-	-	-	-	-	-	-	-	7	7
80 Unterrichtswesen	2	-	-	2	-	-	-	-	-	-	-	-	7	7
O Erbring.v.sonst.öffentl.u.pers.Dienstl.	1	-	-	1	-	-	-	-	-	-	-	-	5	4
OA Erbring.v.sonst.öffentl.u.pers.Dienstl.	1	-	-	1	-	-	-	-	-	-	-	-	5	4
93 Erbring. v. sonst. Dienstleistungen	1	-	-	1	-	-	-	-	-	-	-	-	5	4
61505 Gosdorf														
zusammen	40	7	8	15	5	4	1	-	-	-	-	-	199	162
C Bergbau;Gewinn.v.Steinen u.Erden	2	-	-	2	-	-	-	-	-	-	-	-	7	6
CB Erzbergb., Gewinnung v.Steinen u.Erden	2	-	-	2	-	-	-	-	-	-	-	-	7	6
14 Gew.v.Steinen u.Erden;sonst.Bergb.	2	-	-	2	-	-	-	-	-	-	-	-	7	6
D Sachgütererzeugung	6	1	2	2	-	-	1	-	-	-	-	-	33	28
DD Be- u. Verarb. v. Holz (o.H.v.Möbeln)	2	-	2	-	-	-	-	-	-	-	-	-	4	2
20 Be- u. Verarb. v. Holz (o.H.v.Möbeln)	2	-	2	-	-	-	-	-	-	-	-	-	4	2
DK Maschinenbau	3	1	-	1	-	-	1	-	-	-	-	-	26	24
29 Maschinenbau	3	1	-	1	-	-	1	-	-	-	-	-	26	24
DN H.v.sonst. Erzeugnissen,Rückgewinnung	1	-	-	1	-	-	-	-	-	-	-	-	3	2
36 H.v.sonstigen Erzeugnissen	1	-	-	1	-	-	-	-	-	-	-	-	3	2
F Bauwesen	3	2	-	-	-	1	-	-	-	-	-	-	16	14
FA Bauwesen	3	2	-	-	-	1	-	-	-	-	-	-	16	14
45 Bauwesen	3	2	-	-	-	1	-	-	-	-	-	-	16	14
G Handel, Rep. v.Kfz u.Gebrauchsgütern	9	1	2	4	1	1	-	-	-	-	-	-	50	38
GA Handel, Rep. v.Kfz u.Gebrauchsgütern	9	1	2	4	1	1	-	-	-	-	-	-	50	38
50 Kfz-Handel, Rep. v.Kfz, Tankstellen	2	-	-	1	1	-	-	-	-	-	-	-	12	10
51 Handelsvermittlung u.GH (o.H.m.Kfz)	3	-	2	1	-	-	-	-	-	-	-	-	11	4
52 EH (o.Kfz,o.Tankst.), Rep.v.Gebr.g.	4	1	-	2	-	1	-	-	-	-	-	-	27	24
H Beherbergungs- und Gaststättenw.	8	1	3	1	2	1	-	-	-	-	-	-	40	31
HA Beherbergungs- und Gaststättenw.	8	1	3	1	2	1	-	-	-	-	-	-	40	31
55 Beherbergungs- und Gaststättenw.	8	1	3	1	2	1	-	-	-	-	-	-	40	31
I Verkehr und Nachrichtenübermittlung	4	-	-	3	1	-	-	-	-	-	-	-	19	16
IA Verkehr und Nachrichtenübermittlung	4	-	-	3	1	-	-	-	-	-	-	-	19	16
60 Landverkehr,Transp. i. Rohrfernleit.	3	-	-	2	1	-	-	-	-	-	-	-	15	12
64 Nachrichtenübermittlung	1	-	-	1	-	-	-	-	-	-	-	-	4	4

Tabelle A5: Arbeitsstätten und Beschäftigte nach Gemeinden und Abteilungen der ÖNACE 1995

ÖNACE 1995	Arbeitsstätten insgesamt	davon mit ... unselbständig Beschäftigten										Beschäftigte insgesamt	darunter unselbst. Beschäftigte	
		0	1	2 - 4	5 - 9	10 - 19	20 - 49	50 - 99	100 - 199	200 - 499	500 - 999			1000 und mehr
J Kredit- und Versicherungswesen	2	1	-	1	-	-	-	-	-	-	-	-	5	4
JA Kredit- und Versicherungswesen	2	1	-	1	-	-	-	-	-	-	-	-	5	4
65 Kreditwesen	1	-	-	1	-	-	-	-	-	-	-	-	4	4
67 M.d.Kredit-u.Vers.w.verbund.Tätigk.	1	1	-	-	-	-	-	-	-	-	-	-	1	-
K Realitätenwesen, Unternehmensdienstl.	3	1	1	1	-	-	-	-	-	-	-	-	7	3
KA Realitätenwesen, Unternehmensdienstl.	3	1	1	1	-	-	-	-	-	-	-	-	7	3
70 Realitätenwesen	1	-	1	-	-	-	-	-	-	-	-	-	2	1
72 Datenverarbeitung u. Datenbanken	1	-	-	1	-	-	-	-	-	-	-	-	3	2
74 Erbring.v.unternehmensbez.Dienstl.	1	1	-	-	-	-	-	-	-	-	-	-	2	-
L Öffentl. Verwaltung, Sozialversich.	2	-	-	-	1	1	-	-	-	-	-	-	19	19
LA Öffentl. Verwaltung, Sozialversich.	2	-	-	-	1	1	-	-	-	-	-	-	19	19
75 Öffentl. Verwaltung, Sozialversich.	2	-	-	-	1	1	-	-	-	-	-	-	19	19
M Unterrichtswesen	1	-	-	1	-	-	-	-	-	-	-	-	3	3
MA Unterrichtswesen	1	-	-	1	-	-	-	-	-	-	-	-	3	3
80 Unterrichtswesen	1	-	-	1	-	-	-	-	-	-	-	-	3	3
61506 Halbenrain														
zusammen	65	10	11	15	15	9	5	-	-	-	-	-	455	402
C Bergbau;Gewinn.v.Steinen u.Erden	4	-	1	1	-	1	1	-	-	-	-	-	42	38
CB Erzbergb., Gewinnung v.Steinen u.Erden	4	-	1	1	-	1	1	-	-	-	-	-	42	38
14 Gew.v.Steinen u.Erden;sonst.Bergb.	4	-	1	1	-	1	1	-	-	-	-	-	42	38
D Sachgüterzeugung	6	-	1	2	1	2	-	-	-	-	-	-	40	35
DA H.v.Nahrungsm.u.Getränken,Tabakverarb.	3	-	1	1	1	-	-	-	-	-	-	-	12	10
15 H.v.Nahr.- u.Genussm.; Getränken	3	-	1	1	1	-	-	-	-	-	-	-	12	10
DD Be- u. Verarb. v. Holz (o.H.v.Möbeln)	1	-	-	1	-	-	-	-	-	-	-	-	3	2
20 Be- u. Verarb. v. Holz (o.H.v.Möbeln)	1	-	-	1	-	-	-	-	-	-	-	-	3	2
DN H.v.sonst. Erzeugnissen,Rückgewinnung	2	-	-	-	-	2	-	-	-	-	-	-	25	23
36 H.v.sonstigen Erzeugnissen	2	-	-	-	-	2	-	-	-	-	-	-	25	23
F Bauwesen	4	-	-	-	2	1	1	-	-	-	-	-	65	62
FA Bauwesen	4	-	-	-	2	1	1	-	-	-	-	-	65	62
45 Bauwesen	4	-	-	-	2	1	1	-	-	-	-	-	65	62
G Handel, Rep. v.Kfz u.Gebrauchsgütern	18	3	3	5	4	1	2	-	-	-	-	-	135	116
GA Handel, Rep. v.Kfz u.Gebrauchsgütern	18	3	3	5	4	1	2	-	-	-	-	-	135	116
50 Kfz-Handel, Rep. v.Kfz, Tankstellen	5	-	-	1	2	1	1	-	-	-	-	-	77	71
51 Handelsvermittlung u.GH (o.H.m.Kfz)	6	3	2	-	1	-	-	-	-	-	-	-	12	7
52 EH (o.Kfz,o.Tankst.), Rep.v.Gebr.g.	7	-	1	4	1	-	1	-	-	-	-	-	46	38
H Beherbergungs- und Gaststättenw.	11	2	4	3	2	-	-	-	-	-	-	-	36	26
HA Beherbergungs- und Gaststättenw.	11	2	4	3	2	-	-	-	-	-	-	-	36	26
55 Beherbergungs- und Gaststättenw.	11	2	4	3	2	-	-	-	-	-	-	-	36	26
I Verkehr und Nachrichtenübermittlung	2	-	-	-	2	-	-	-	-	-	-	-	10	10
IA Verkehr und Nachrichtenübermittlung	2	-	-	-	2	-	-	-	-	-	-	-	10	10
64 Nachrichtenübermittlung	2	-	-	-	2	-	-	-	-	-	-	-	10	10
J Kredit- und Versicherungswesen	2	-	-	1	-	1	-	-	-	-	-	-	17	17
JA Kredit- und Versicherungswesen	2	-	-	1	-	1	-	-	-	-	-	-	17	17
65 Kreditwesen	2	-	-	1	-	1	-	-	-	-	-	-	17	17
K Realitätenwesen, Unternehmensdienstl.	2	2	-	-	-	-	-	-	-	-	-	-	2	-
KA Realitätenwesen, Unternehmensdienstl.	2	2	-	-	-	-	-	-	-	-	-	-	2	-
70 Realitätenwesen	1	1	-	-	-	-	-	-	-	-	-	-	1	-
74 Erbring.v.unternehmensbez.Dienstl.	1	1	-	-	-	-	-	-	-	-	-	-	1	-

Tabelle A5: Arbeitsstätten und Beschäftigte nach Gemeinden und Abteilungen der ÖNACE 1995

ÖNACE 1995	Arbeitsstätten insgesamt	davon mit ... unselbständig Beschäftigten										Beschäftigte insgesamt	darunter unselbst. Beschäftigte		
		0	1	2 - 4	5 - 9	10 - 19	20 - 49	50 - 99	100 - 199	200 - 499	500 - 999			1000 und mehr	
L Öffentl. Verwaltung, Sozialversich.	2	-	-	-	2	-	-	-	-	-	-	-	-	13	13
LA Öffentl. Verwaltung, Sozialversich.	2	-	-	-	2	-	-	-	-	-	-	-	-	13	13
75 Öffentl. Verwaltung, Sozialversich.	2	-	-	-	2	-	-	-	-	-	-	-	-	13	13
M Unterrichtswesen	3	-	-	1	-	2	-	-	-	-	-	-	-	33	33
MA Unterrichtswesen	3	-	-	1	-	2	-	-	-	-	-	-	-	33	33
80 Unterrichtswesen	3	-	-	1	-	2	-	-	-	-	-	-	-	33	33
N Gesundheits-, Veterinär- u. Sozialw.	3	-	1	1	-	1	-	-	-	-	-	-	-	20	17
NA Gesundheits-, Veterinär- u. Sozialw.	3	-	1	1	-	1	-	-	-	-	-	-	-	20	17
85 Gesundheits-, Veterinär- u. Sozialw.	3	-	1	1	-	1	-	-	-	-	-	-	-	20	17
O Erbring.v.sonst.öffentl.u.pers.Dienstl.	8	3	1	1	2	-	1	-	-	-	-	-	-	42	35
OA Erbring.v.sonst.öffentl.u.pers.Dienstl.	8	3	1	1	2	-	1	-	-	-	-	-	-	42	35
90 Abwasser- u.Abfallbes.u.s.Entsorg.	2	-	-	-	1	-	1	-	-	-	-	-	-	27	26
91 Interessenvertretungen, Vereine	1	-	1	-	-	-	-	-	-	-	-	-	-	1	1
92 Kultur, Sport und Unterhaltung	3	2	-	1	-	-	-	-	-	-	-	-	-	7	3
93 Erbring. v. sonst. Dienstleistungen	2	1	-	-	1	-	-	-	-	-	-	-	-	7	5
61508 Hof bei Straden															
zusammen	25	3	5	10	5	-	1	-	1	-	-	-	-	246	216
D Sachgütererzeugung	4	-	-	1	2	-	1	-	-	-	-	-	-	40	39
DA H.v.Nahrungsm.u.Getränken,Tabakverarb.	1	-	-	-	1	-	-	-	-	-	-	-	-	7	7
15 H.v.Nahr.- u.Genussm.; Getränken	1	-	-	-	1	-	-	-	-	-	-	-	-	7	7
DD Be- u. Verarb. v. Holz (o.H.v.Möbeln)	1	-	-	1	-	-	-	-	-	-	-	-	-	3	2
20 Be- u. Verarb. v. Holz (o.H.v.Möbeln)	1	-	-	1	-	-	-	-	-	-	-	-	-	3	2
DJ Metallverz.u.-bearbeitung, H.v.Metallverz.	2	-	-	-	1	-	1	-	-	-	-	-	-	30	30
28 H.v.Metallerzeugnissen	2	-	-	-	1	-	1	-	-	-	-	-	-	30	30
F Bauwesen	2	-	-	1	1	-	-	-	-	-	-	-	-	12	9
FA Bauwesen	2	-	-	1	1	-	-	-	-	-	-	-	-	12	9
45 Bauwesen	2	-	-	1	1	-	-	-	-	-	-	-	-	12	9
G Handel, Rep. v.Kfz u.Gebrauchsgütern	6	1	2	2	1	-	-	-	-	-	-	-	-	22	13
GA Handel, Rep. v.Kfz u.Gebrauchsgütern	6	1	2	2	1	-	-	-	-	-	-	-	-	22	13
50 Kfz-Handel, Rep. v.Kfz, Tankstellen	1	-	1	-	-	-	-	-	-	-	-	-	-	3	1
51 Handelsvermittlung u.GH (o.H.m.Kfz)	3	1	1	1	-	-	-	-	-	-	-	-	-	9	4
52 EH (o.Kfz,o.Tankst.), Rep.v.Gebr.g.	2	-	-	1	1	-	-	-	-	-	-	-	-	10	8
H Beherbergungs- und Gaststättenw.	4	1	1	1	1	-	-	-	-	-	-	-	-	16	8
HA Beherbergungs- und Gaststättenw.	4	1	1	1	1	-	-	-	-	-	-	-	-	16	8
55 Beherbergungs- und Gaststättenw.	4	1	1	1	1	-	-	-	-	-	-	-	-	16	8
I Verkehr und Nachrichtenübermittlung	4	-	1	2	-	-	-	-	1	-	-	-	-	141	137
IA Verkehr und Nachrichtenübermittlung	4	-	1	2	-	-	-	-	1	-	-	-	-	141	137
60 Landverkehr,Transp. i. Rohrfernleit.	4	-	1	2	-	-	-	-	1	-	-	-	-	141	137
K Realitätenwesen, Unternehmensdienstl.	3	-	1	2	-	-	-	-	-	-	-	-	-	10	6
KA Realitätenwesen, Unternehmensdienstl.	3	-	1	2	-	-	-	-	-	-	-	-	-	10	6
74 Erbring.v.unternehmensbez.Dienstl.	3	-	1	2	-	-	-	-	-	-	-	-	-	10	6
L Öffentl. Verwaltung, Sozialversich.	1	-	-	1	-	-	-	-	-	-	-	-	-	4	4
LA Öffentl. Verwaltung, Sozialversich.	1	-	-	1	-	-	-	-	-	-	-	-	-	4	4
75 Öffentl. Verwaltung, Sozialversich.	1	-	-	1	-	-	-	-	-	-	-	-	-	4	4
O Erbring.v.sonst.öffentl.u.pers.Dienstl.	1	1	-	-	-	-	-	-	-	-	-	-	-	1	-
OA Erbring.v.sonst.öffentl.u.pers.Dienstl.	1	1	-	-	-	-	-	-	-	-	-	-	-	1	-
92 Kultur, Sport und Unterhaltung	1	1	-	-	-	-	-	-	-	-	-	-	-	1	-

Tabelle A5: Arbeitsstätten und Beschäftigte nach Gemeinden und Abteilungen der ÖNACE 1995

ÖNACE 1995	Arbeitsstätten insgesamt	davon mit ... unselbständig Beschäftigten										Beschäftigte insgesamt	darunter unselbst. Beschäftigte	
		0	1	2 - 4	5 - 9	10 - 19	20 - 49	50 - 99	100 - 199	200 - 499	500 - 999			1000 und mehr
61509 Klöch														
zusammen	36	10	3	9	6	5	-	3	-	-	-	-	335	309
C Bergbau; Gewinn v. Steinen u. Erden	1	-	-	-	-	-	-	1	-	-	-	-	60	60
CB Erzbergb., Gewinnung v. Steinen u. Erden	1	-	-	-	-	-	-	1	-	-	-	-	60	60
14 Gew. v. Steinen u. Erden; sonst. Bergb.	1	-	-	-	-	-	-	1	-	-	-	-	60	60
D Sachgütererzeugung	3	1	1	-	1	-	-	-	-	-	-	-	9	6
DA H. v. Nahrungsm. u. Getränken, Tabakverarb.	1	-	-	-	1	-	-	-	-	-	-	-	6	5
15 H. v. Nahr.- u. Genussm.; Getränken	1	-	-	-	1	-	-	-	-	-	-	-	6	5
DD Be- u. Verarb. v. Holz (o. H. v. Möbeln)	2	1	1	-	-	-	-	-	-	-	-	-	3	1
20 Be- u. Verarb. v. Holz (o. H. v. Möbeln)	2	1	1	-	-	-	-	-	-	-	-	-	3	1
F Bauwesen	3	-	1	1	-	-	-	1	-	-	-	-	63	61
FA Bauwesen	3	-	1	1	-	-	-	1	-	-	-	-	63	61
45 Bauwesen	3	-	1	1	-	-	-	1	-	-	-	-	63	61
G Handel, Rep. v. Kfz u. Gebrauchsgütern	9	4	-	3	-	2	-	-	-	-	-	-	45	37
GA Handel, Rep. v. Kfz u. Gebrauchsgütern	9	4	-	3	-	2	-	-	-	-	-	-	45	37
50 Kfz-Handel, Rep. v. Kfz, Tankstellen	1	-	-	-	-	1	-	-	-	-	-	-	12	11
51 Handelsvermittlung u. GH (o. H. m. Kfz)	4	2	-	1	-	1	-	-	-	-	-	-	22	20
52 EH (o. Kfz, o. Tankst.), Rep. v. Gebr. g.	4	2	-	2	-	-	-	-	-	-	-	-	11	6
H Beherbergungs- und Gaststättenw.	6	1	-	2	1	2	-	-	-	-	-	-	52	43
HA Beherbergungs- und Gaststättenw.	6	1	-	2	1	2	-	-	-	-	-	-	52	43
55 Beherbergungs- und Gaststättenw.	6	1	-	2	1	2	-	-	-	-	-	-	52	43
I Verkehr und Nachrichtenübermittlung	2	-	1	-	1	-	-	-	-	-	-	-	7	7
IA Verkehr und Nachrichtenübermittlung	2	-	1	-	1	-	-	-	-	-	-	-	7	7
63 Hilfs- u. Nebentät. f. d. Verk., Reisebür.	1	-	1	-	-	-	-	-	-	-	-	-	1	1
64 Nachrichtenübermittlung	1	-	-	-	1	-	-	-	-	-	-	-	6	6
J Kredit- und Versicherungswesen	1	-	-	1	-	-	-	-	-	-	-	-	2	2
JA Kredit- und Versicherungswesen	1	-	-	1	-	-	-	-	-	-	-	-	2	2
65 Kreditwesen	1	-	-	1	-	-	-	-	-	-	-	-	2	2
L Öffentl. Verwaltung, Sozialversich.	3	-	-	-	1	1	-	1	-	-	-	-	78	78
LA Öffentl. Verwaltung, Sozialversich.	3	-	-	-	1	1	-	1	-	-	-	-	78	78
75 Öffentl. Verwaltung, Sozialversich.	3	-	-	-	1	1	-	1	-	-	-	-	78	78
M Unterrichtswesen	2	-	-	-	2	-	-	-	-	-	-	-	11	11
MA Unterrichtswesen	2	-	-	-	2	-	-	-	-	-	-	-	11	11
80 Unterrichtswesen	2	-	-	-	2	-	-	-	-	-	-	-	11	11
N Gesundheits-, Veterinär- u. Sozialw.	2	2	-	-	-	-	-	-	-	-	-	-	2	-
NA Gesundheits-, Veterinär- u. Sozialw.	2	2	-	-	-	-	-	-	-	-	-	-	2	-
85 Gesundheits-, Veterinär- u. Sozialw.	2	2	-	-	-	-	-	-	-	-	-	-	2	-
O Erbring. v. sonst. öffentl. u. pers. Dienstl.	4	2	-	2	-	-	-	-	-	-	-	-	6	4
OA Erbring. v. sonst. öffentl. u. pers. Dienstl.	4	2	-	2	-	-	-	-	-	-	-	-	6	4
91 Interessenvertretungen, Vereine	1	-	-	1	-	-	-	-	-	-	-	-	2	2
92 Kultur, Sport und Unterhaltung	1	1	-	-	-	-	-	-	-	-	-	-	1	-
93 Erbring. v. sonst. Dienstleistungen	2	1	-	1	-	-	-	-	-	-	-	-	3	2

Tabelle A5: Arbeitsstätten und Beschäftigte nach Gemeinden und Abteilungen der ÖNACE 1995

ÖNACE 1995	Arbeitsstätten insgesamt	davon mit ... unselbständig Beschäftigten										Beschäftigte insgesamt	darunter unselbst. Beschäftigte	
		0	1	2 - 4	5 - 9	10 - 19	20 - 49	50 - 99	100 - 199	200 - 499	500 - 999			1000 und mehr
61510 Mettersdorf am Saßbach														
zusammen	43	13	8	9	9	1	2	-	1	-	-	-	355	323
D Sachgütererzeugung	6	2	-	-	2	1	-	-	1	-	-	-	169	162
DA H.v.Nahrungsm.u.Getränken,Tabakverarb.	1	-	-	-	1	-	-	-	-	-	-	-	6	5
15 H.v.Nahr.- u.Genussm.; Getränken	1	-	-	-	1	-	-	-	-	-	-	-	6	5
DB H.v.Textilien, Textilwaren u. Bekleidung	1	-	-	-	-	1	-	-	-	-	-	-	18	17
18 H.v.Bekleidung	1	-	-	-	-	1	-	-	-	-	-	-	18	17
DD Be- u. Verarb. v. Holz (o.H.v.Möbeln)	2	1	-	-	-	-	-	-	1	-	-	-	138	135
20 Be- u. Verarb. v. Holz (o.H.v.Möbeln)	2	1	-	-	-	-	-	-	1	-	-	-	138	135
DJ Metallz.u.-bearbeitung, H.v.Metallz.	1	-	-	-	1	-	-	-	-	-	-	-	6	5
28 H.v.Metallerzeugnissen	1	-	-	-	1	-	-	-	-	-	-	-	6	5
DN H.v.sonst. Erzeugnissen,Rückgewinnung	1	1	-	-	-	-	-	-	-	-	-	-	1	-
36 H.v.sonstigen Erzeugnissen	1	1	-	-	-	-	-	-	-	-	-	-	1	-
F Bauwesen	8	1	2	2	1	-	2	-	-	-	-	-	97	93
FA Bauwesen	8	1	2	2	1	-	2	-	-	-	-	-	97	93
45 Bauwesen	8	1	2	2	1	-	2	-	-	-	-	-	97	93
G Handel, Rep. v.Kfz u.Gebrauchsgütern	9	4	2	1	2	-	-	-	-	-	-	-	28	19
GA Handel, Rep. v.Kfz u.Gebrauchsgütern	9	4	2	1	2	-	-	-	-	-	-	-	28	19
50 Kfz-Handel, Rep. v.Kfz, Tankstellen	1	1	-	-	-	-	-	-	-	-	-	-	1	-
51 Handelsvermittlung u.GH (o.H.m.Kfz)	2	-	1	1	-	-	-	-	-	-	-	-	5	4
52 EH (o.Kfz,o.Tankst.), Rep.v.Gebr.g.	6	3	1	-	2	-	-	-	-	-	-	-	22	15
H Beherbergungs- und Gaststättenw.	4	1	-	2	1	-	-	-	-	-	-	-	14	11
HA Beherbergungs- und Gaststättenw.	4	1	-	2	1	-	-	-	-	-	-	-	14	11
55 Beherbergungs- und Gaststättenw.	4	1	-	2	1	-	-	-	-	-	-	-	14	11
I Verkehr und Nachrichtenübermittlung	4	1	1	1	1	-	-	-	-	-	-	-	14	11
IA Verkehr und Nachrichtenübermittlung	4	1	1	1	1	-	-	-	-	-	-	-	14	11
60 Landverkehr,Transp. i. Rohrfernleit.	3	1	1	-	1	-	-	-	-	-	-	-	10	7
64 Nachrichtenübermittlung	1	-	-	1	-	-	-	-	-	-	-	-	4	4
J Kredit- und Versicherungswesen	2	1	-	1	-	-	-	-	-	-	-	-	5	4
JA Kredit- und Versicherungswesen	2	1	-	1	-	-	-	-	-	-	-	-	5	4
65 Kreditwesen	1	-	-	1	-	-	-	-	-	-	-	-	4	4
67 M.d.Kredit-u.Vers.w.verbund.Tätigk.	1	1	-	-	-	-	-	-	-	-	-	-	1	-
K Realitätenwesen, Unternehmensdienstl.	5	2	2	1	-	-	-	-	-	-	-	-	9	5
KA Realitätenwesen, Unternehmensdienstl.	5	2	2	1	-	-	-	-	-	-	-	-	9	5
74 Erbring.v.unternehmensbez.Dienstl.	5	2	2	1	-	-	-	-	-	-	-	-	9	5
L Öffentl. Verwaltung, Sozialversich.	1	-	-	-	1	-	-	-	-	-	-	-	8	8
LA Öffentl. Verwaltung, Sozialversich.	1	-	-	-	1	-	-	-	-	-	-	-	8	8
75 Öffentl. Verwaltung, Sozialversich.	1	-	-	-	1	-	-	-	-	-	-	-	8	8
M Unterrichtswesen	2	-	1	-	1	-	-	-	-	-	-	-	7	7
MA Unterrichtswesen	2	-	1	-	1	-	-	-	-	-	-	-	7	7
80 Unterrichtswesen	2	-	1	-	1	-	-	-	-	-	-	-	7	7
N Gesundheits-, Veterinär- u. Sozialw.	1	-	-	1	-	-	-	-	-	-	-	-	4	3
NA Gesundheits-, Veterinär- u. Sozialw.	1	-	-	1	-	-	-	-	-	-	-	-	4	3
85 Gesundheits-, Veterinär- u. Sozialw.	1	-	-	1	-	-	-	-	-	-	-	-	4	3
O Erbring.v.sonst.öffentl.u.pers.Dienstl.	1	1	-	-	-	-	-	-	-	-	-	-	-	-
OA Erbring.v.sonst.öffentl.u.pers.Dienstl.	1	1	-	-	-	-	-	-	-	-	-	-	-	-
93 Erbring. v. sonst. Dienstleistungen	1	1	-	-	-	-	-	-	-	-	-	-	-	-

Tabelle A5: Arbeitsstätten und Beschäftigte nach Gemeinden und Abteilungen der ÖNACE 1995

ÖNACE 1995	Arbeitsstätten insgesamt	davon mit ... unselbständig Beschäftigten										Beschäftigte insgesamt	darunter unselbst. Beschäftigte	
		0	1	2 - 4	5 - 9	10 - 19	20 - 49	50 - 99	100 - 199	200 - 499	500 - 999			1000 und mehr
61511 Mureck														
zusammen	146	16	24	47	32	16	9	2	-	-	-	-	1055	971
D Sachgütererzeugung	17	2	2	3	3	4	2	1	-	-	-	-	217	206
DA H.v.Nahrungsm.u.Getränken,Tabakverarb.	6	1	1	2	1	1	-	-	-	-	-	-	33	29
15 H.v.Nahr.- u.Genussm.; Getränken	6	1	1	2	1	1	-	-	-	-	-	-	33	29
DG H.v.Chemikalien u. chem. Erzeugn.	2	1	-	-	-	1	-	-	-	-	-	-	11	10
24 H.v.Chemikalien u. chem. Erzeugn.	2	1	-	-	-	1	-	-	-	-	-	-	11	10
DI H.u.Bearb.v.Glas,H.v.W.a.Stein.u.Erden	2	-	-	1	1	-	-	-	-	-	-	-	11	10
26 H.u.Bea.v.Glas,H.v.W.a.Stein.u.Erden	2	-	-	1	1	-	-	-	-	-	-	-	11	10
DK Maschinenbau	3	-	-	-	-	2	1	-	-	-	-	-	52	50
29 Maschinenbau	3	-	-	-	-	2	1	-	-	-	-	-	52	50
DL H.v.Büromasch., Datenverarb.ger.	2	-	1	-	-	-	-	1	-	-	-	-	83	82
31 H.v.Ger.d.Elektrizitätserz., -verteil.	1	-	-	-	-	-	-	1	-	-	-	-	81	81
33 Medizin-,Mess-u.Regel.tech., Optik	1	-	1	-	-	-	-	-	-	-	-	-	2	1
DN H.v.sonst. Erzeugnissen,Rückgewinnung	2	-	-	-	1	-	1	-	-	-	-	-	27	25
36 H.v.sonstigen Erzeugnissen	2	-	-	-	1	-	1	-	-	-	-	-	27	25
E Energie- und Wasserversorgung	2	-	-	1	1	-	-	-	-	-	-	-	9	9
EA Energie- und Wasserversorgung	2	-	-	1	1	-	-	-	-	-	-	-	9	9
40 Energieversorgung	2	-	-	1	1	-	-	-	-	-	-	-	9	9
F Bauwesen	7	-	1	2	2	-	1	1	-	-	-	-	104	100
FA Bauwesen	7	-	1	2	2	-	1	1	-	-	-	-	104	100
45 Bauwesen	7	-	1	2	2	-	1	1	-	-	-	-	104	100
G Handel, Rep. v.Kfz u.Gebrauchsgütern	38	5	8	14	8	2	1	-	-	-	-	-	189	159
GA Handel, Rep. v.Kfz u.Gebrauchsgütern	38	5	8	14	8	2	1	-	-	-	-	-	189	159
50 Kfz-Handel, Rep. v.Kfz, Tankstellen	3	-	-	-	2	1	-	-	-	-	-	-	31	30
51 Handelsvermittlung u.GH (o.H.m.Kfz)	1	1	-	-	-	-	-	-	-	-	-	-	1	-
52 EH (o.Kfz,o.Tankst.), Rep.v.Gebr.g.	34	4	8	14	6	1	1	-	-	-	-	-	157	129
H Beherbergungs- und Gaststättenw.	18	2	4	9	3	-	-	-	-	-	-	-	63	49
HA Beherbergungs- und Gaststättenw.	18	2	4	9	3	-	-	-	-	-	-	-	63	49
55 Beherbergungs- und Gaststättenw.	18	2	4	9	3	-	-	-	-	-	-	-	63	49
I Verkehr und Nachrichtenübermittlung	6	-	1	1	2	2	-	-	-	-	-	-	42	42
IA Verkehr und Nachrichtenübermittlung	6	-	1	1	2	2	-	-	-	-	-	-	42	42
60 Landverkehr,Transp. i. Rohrfernleit.	4	-	-	1	2	1	-	-	-	-	-	-	30	30
64 Nachrichtenübermittlung	2	-	1	-	-	1	-	-	-	-	-	-	12	12
J Kredit- und Versicherungswesen	3	-	-	-	2	1	-	-	-	-	-	-	31	31
JA Kredit- und Versicherungswesen	3	-	-	-	2	1	-	-	-	-	-	-	31	31
65 Kreditwesen	3	-	-	-	2	1	-	-	-	-	-	-	31	31
K Realitätenwesen, Unternehmensdienstl.	11	2	3	4	2	-	-	-	-	-	-	-	36	25
KA Realitätenwesen, Unternehmensdienstl.	11	2	3	4	2	-	-	-	-	-	-	-	36	25
70 Realitätenwesen	2	1	-	1	-	-	-	-	-	-	-	-	4	3
74 Erbring.v.unternehmensbez.Dienstl.	9	1	3	3	2	-	-	-	-	-	-	-	32	22
L Öffentl. Verwaltung, Sozialversich.	6	-	-	1	1	4	-	-	-	-	-	-	54	54
LA Öffentl. Verwaltung, Sozialversich.	6	-	-	1	1	4	-	-	-	-	-	-	54	54
75 Öffentl. Verwaltung, Sozialversich.	6	-	-	1	1	4	-	-	-	-	-	-	54	54
M Unterrichtswesen	10	1	-	1	1	2	5	-	-	-	-	-	205	204
MA Unterrichtswesen	10	1	-	1	1	2	5	-	-	-	-	-	205	204
80 Unterrichtswesen	10	1	-	1	1	2	5	-	-	-	-	-	205	204

Tabelle A5: Arbeitsstätten und Beschäftigte nach Gemeinden und Abteilungen der ÖNACE 1995

ÖNACE 1995	Arbeitsstätten insgesamt	davon mit ... unselbständig Beschäftigten											Beschäftigte insgesamt	darunter unselbst. Beschäftigte
		0	1	2 - 4	5 - 9	10 - 19	20 - 49	50 - 99	100 - 199	200 - 499	500 - 999	1000 und mehr		
N Gesundheits-, Veterinär- u. Sozialw.	17	3	2	5	6	1	-	-	-	-	-	-	76	67
NA Gesundheits-, Veterinär- u. Sozialw.	17	3	2	5	6	1	-	-	-	-	-	-	76	67
85 Gesundheits-, Veterinär- u. Sozialw.	17	3	2	5	6	1	-	-	-	-	-	-	76	67
O Erbring.v.sonst.öffentl.u.pers.Dienstl.	11	1	3	6	1	-	-	-	-	-	-	-	29	25
OA Erbring.v.sonst.öffentl.u.pers.Dienstl.	11	1	3	6	1	-	-	-	-	-	-	-	29	25
91 Interessenvertretungen, Vereine	3	-	1	2	-	-	-	-	-	-	-	-	7	7
92 Kultur, Sport und Unterhaltung	3	-	1	2	-	-	-	-	-	-	-	-	7	7
93 Erbring. v. sonst. Dienstleistungen	5	1	1	2	1	-	-	-	-	-	-	-	15	11
61512 Murfeld														
zusammen	37	13	11	7	3	2	1	-	-	-	-	-	144	106
C Bergbau;Gewinn.v.Steinen u.Erden	1	-	-	-	1	-	-	-	-	-	-	-	5	5
CB Erzbergb., Gewinnung v.Steinen u.Erden	1	-	-	-	1	-	-	-	-	-	-	-	5	5
14 Gew.v.Steinen u.Erden;sonst.Bergb.	1	-	-	-	1	-	-	-	-	-	-	-	5	5
D Sachgütererzeugung	3	1	2	-	-	-	-	-	-	-	-	-	6	2
DA H.v.Nahrungsm.u.Getränken,Tabakverarb.	1	-	1	-	-	-	-	-	-	-	-	-	2	1
15 H.v.Nahr.- u.Genussm.; Getränken	1	-	1	-	-	-	-	-	-	-	-	-	2	1
DN H.v.sonst. Erzeugnissen,Rückgewinnung	2	1	1	-	-	-	-	-	-	-	-	-	4	1
36 H.v.sonstigen Erzeugnissen	2	1	1	-	-	-	-	-	-	-	-	-	4	1
F Bauwesen	2	-	-	-	1	1	-	-	-	-	-	-	23	22
FA Bauwesen	2	-	-	-	1	1	-	-	-	-	-	-	23	22
45 Bauwesen	2	-	-	-	1	1	-	-	-	-	-	-	23	22
G Handel, Rep. v.Kfz u.Gebrauchsgütern	8	2	4	1	-	1	-	-	-	-	-	-	31	20
GA Handel, Rep. v.Kfz u.Gebrauchsgütern	8	2	4	1	-	1	-	-	-	-	-	-	31	20
50 Kfz-Handel, Rep. v.Kfz, Tankstellen	1	-	-	-	-	1	-	-	-	-	-	-	14	13
51 Handelsvermittlung u.GH (o.H.m.Kfz)	2	1	1	-	-	-	-	-	-	-	-	-	5	1
52 EH (o.Kfz,o.Tankst.), Rep.v.Gebr.g.	5	1	3	1	-	-	-	-	-	-	-	-	12	6
H Beherbergungs- und Gaststättenw.	7	4	3	-	-	-	-	-	-	-	-	-	15	3
HA Beherbergungs- und Gaststättenw.	7	4	3	-	-	-	-	-	-	-	-	-	15	3
55 Beherbergungs- und Gaststättenw.	7	4	3	-	-	-	-	-	-	-	-	-	15	3
I Verkehr und Nachrichtenübermittlung	4	1	1	2	-	-	-	-	-	-	-	-	13	9
IA Verkehr und Nachrichtenübermittlung	4	1	1	2	-	-	-	-	-	-	-	-	13	9
60 Landverkehr,Transp. i. Rohrfernleit.	3	1	1	1	-	-	-	-	-	-	-	-	9	5
64 Nachrichtenübermittlung	1	-	-	1	-	-	-	-	-	-	-	-	4	4
J Kredit- und Versicherungswesen	1	-	-	1	-	-	-	-	-	-	-	-	3	3
JA Kredit- und Versicherungswesen	1	-	-	1	-	-	-	-	-	-	-	-	3	3
65 Kreditwesen	1	-	-	1	-	-	-	-	-	-	-	-	3	3
K Realitätenwesen, Unternehmensdienstl.	3	3	-	-	-	-	-	-	-	-	-	-	3	-
KA Realitätenwesen, Unternehmensdienstl.	3	3	-	-	-	-	-	-	-	-	-	-	3	-
72 Datenverarbeitung u. Datenbanken	1	1	-	-	-	-	-	-	-	-	-	-	1	-
74 Erbring.v.unternehmensbez.Dienstl.	2	2	-	-	-	-	-	-	-	-	-	-	2	-
L Öffentl. Verwaltung, Sozialversich.	3	-	-	2	-	-	1	-	-	-	-	-	30	30
LA Öffentl. Verwaltung, Sozialversich.	3	-	-	2	-	-	1	-	-	-	-	-	30	30
75 Öffentl. Verwaltung, Sozialversich.	3	-	-	2	-	-	1	-	-	-	-	-	30	30
M Unterrichtswesen	2	-	-	1	1	-	-	-	-	-	-	-	11	11
MA Unterrichtswesen	2	-	-	1	1	-	-	-	-	-	-	-	11	11
80 Unterrichtswesen	2	-	-	1	1	-	-	-	-	-	-	-	11	11

Tabelle A5: Arbeitsstätten und Beschäftigte nach Gemeinden und Abteilungen der ÖNACE 1995

ÖNACE 1995	Arbeitsstätten insgesamt	davon mit ... unselbständig Beschäftigten											Beschäftigte insgesamt	darunter unselbst. Beschäftigte	
		0	1	2 - 4	5 - 9	10 - 19	20 - 49	50 - 99	100 - 199	200 - 499	500 - 999	1000 und mehr			
N Gesundheits-, Veterinär- u. Sozialw.	3	2	1	-	-	-	-	-	-	-	-	-	-	4	1
NA Gesundheits-, Veterinär- u. Sozialw.	3	2	1	-	-	-	-	-	-	-	-	-	-	4	1
85 Gesundheits-, Veterinär- u. Sozialw.	3	2	1	-	-	-	-	-	-	-	-	-	-	4	1
61513 Bad Radkersburg															
zusammen	203	29	35	65	25	24	18	2	3	2	-	-	-	2261	2143
D Sachgütererzeugung	8	3	1	-	-	2	2	-	-	-	-	-	-	105	98
DA H.v.Nahrungsm.u.Getränken,Tabakverarb.	3	1	1	-	-	-	1	-	-	-	-	-	-	37	34
15 H.v.Nahr.- u.Genussm.; Getränken	3	1	1	-	-	-	1	-	-	-	-	-	-	37	34
DD Be- u. Verarb. v. Holz (o.H.v.Möbeln)	1	1	-	-	-	-	-	-	-	-	-	-	-	1	-
20 Be- u. Verarb. v. Holz (o.H.v.Möbeln)	1	1	-	-	-	-	-	-	-	-	-	-	-	1	-
DI H.u.Bearb.v.Glas,H.v.W.a.Stein.u.Erden	2	1	-	-	-	1	-	-	-	-	-	-	-	19	18
26 H.u.Bea.v.Glas,H.v.W.a.Stein.u.Erden	2	1	-	-	-	1	-	-	-	-	-	-	-	19	18
DJ Metallz.u.-bearbeitung, H.v.Metallz.	2	-	-	-	-	1	1	-	-	-	-	-	-	48	46
28 H.v.Metallerzeugnissen	2	-	-	-	-	1	1	-	-	-	-	-	-	48	46
E Energie- und Wasserversorgung	3	-	1	1	-	1	-	-	-	-	-	-	-	13	13
EA Energie- und Wasserversorgung	3	-	1	1	-	1	-	-	-	-	-	-	-	13	13
40 Energieversorgung	1	-	-	-	-	1	-	-	-	-	-	-	-	10	10
41 Wasserversorgung	2	-	1	1	-	-	-	-	-	-	-	-	-	3	3
F Bauwesen	10	-	1	3	2	3	1	-	-	-	-	-	-	110	100
FA Bauwesen	10	-	1	3	2	3	1	-	-	-	-	-	-	110	100
45 Bauwesen	10	-	1	3	2	3	1	-	-	-	-	-	-	110	100
G Handel, Rep. v.Kfz u.Gebrauchsgütern	63	9	16	26	6	6	-	-	-	-	-	-	-	240	197
GA Handel, Rep. v.Kfz u.Gebrauchsgütern	63	9	16	26	6	6	-	-	-	-	-	-	-	240	197
50 Kfz-Handel, Rep. v.Kfz, Tankstellen	5	-	-	2	1	2	-	-	-	-	-	-	-	37	32
51 Handelsvermittlung u.GH (o.H.m.Kfz)	4	2	1	1	-	-	-	-	-	-	-	-	-	9	5
52 EH (o.Kfz,o.Tankst.), Rep.v.Gebr.g.	54	7	15	23	5	4	-	-	-	-	-	-	-	194	160
H Beherbergungs- und Gaststättenw.	23	6	2	6	2	3	2	1	1	-	-	-	-	342	318
HA Beherbergungs- und Gaststättenw.	23	6	2	6	2	3	2	1	1	-	-	-	-	342	318
55 Beherbergungs- und Gaststättenw.	23	6	2	6	2	3	2	1	1	-	-	-	-	342	318
I Verkehr und Nachrichtenübermittlung	8	-	3	4	-	1	-	-	-	-	-	-	-	34	30
IA Verkehr und Nachrichtenübermittlung	8	-	3	4	-	1	-	-	-	-	-	-	-	34	30
60 Landverkehr,Transp. i. Rohrfernleit.	3	-	2	1	-	-	-	-	-	-	-	-	-	6	5
63 Hilfs-u.Nebentät.f.d.Verk., Reisebür.	3	-	1	2	-	-	-	-	-	-	-	-	-	11	8
64 Nachrichtenübermittlung	2	-	-	1	-	1	-	-	-	-	-	-	-	17	17
J Kredit- und Versicherungswesen	9	-	-	2	3	3	1	-	-	-	-	-	-	97	97
JA Kredit- und Versicherungswesen	9	-	-	2	3	3	1	-	-	-	-	-	-	97	97
65 Kreditwesen	3	-	-	1	1	-	1	-	-	-	-	-	-	37	37
66 Versicherungswesen	5	-	-	-	2	3	-	-	-	-	-	-	-	58	58
67 M.d.Kredit-u.Vers.w.verbund.Tätigk.	1	-	-	1	-	-	-	-	-	-	-	-	-	2	2
K Realitätenwesen, Unternehmensdienstl.	14	5	2	4	3	-	-	-	-	-	-	-	-	43	32
KA Realitätenwesen, Unternehmensdienstl.	14	5	2	4	3	-	-	-	-	-	-	-	-	43	32
71 Vermiet.bewegl.Sachen o.Bed.pers.	1	-	-	1	-	-	-	-	-	-	-	-	-	2	2
72 Datenverarbeitung u. Datenbanken	2	1	-	1	-	-	-	-	-	-	-	-	-	5	4
74 Erbring.v.unternehmensbez.Dienstl.	11	4	2	2	3	-	-	-	-	-	-	-	-	36	26
L Öffentl. Verwaltung, Sozialversich.	10	-	-	1	2	-	6	1	-	-	-	-	-	235	235
LA Öffentl. Verwaltung, Sozialversich.	10	-	-	1	2	-	6	1	-	-	-	-	-	235	235
75 Öffentl. Verwaltung, Sozialversich.	10	-	-	1	2	-	6	1	-	-	-	-	-	235	235

Tabelle A5: Arbeitsstätten und Beschäftigte nach Gemeinden und Abteilungen der ÖNACE 1995

ÖNACE 1995	Arbeitsstätten insgesamt	davon mit ... unselbständig Beschäftigten											Beschäftigte insgesamt	darunter unselbst. Beschäftigte
		0	1	2 - 4	5 - 9	10 - 19	20 - 49	50 - 99	100 - 199	200 - 499	500 - 999	1000 und mehr		
M Unterrichtswesen	9	-	-	2	1	3	3	-	-	-	-	-	153	153
MA Unterrichtswesen	9	-	-	2	1	3	3	-	-	-	-	-	153	153
80 Unterrichtswesen	9	-	-	2	1	3	3	-	-	-	-	-	153	153
N Gesundheits-, Veterinär- u. Sozialw.	23	5	4	5	3	1	2	-	1	2	-	-	684	672
NA Gesundheits-, Veterinär- u. Sozialw.	23	5	4	5	3	1	2	-	1	2	-	-	684	672
85 Gesundheits-, Veterinär- u. Sozialw.	23	5	4	5	3	1	2	-	1	2	-	-	684	672
O Erbring.v.sonst.öffentl.u.pers.Dienstl.	23	1	5	11	3	1	1	-	1	-	-	-	205	198
OA Erbring.v.sonst.öffentl.u.pers.Dienstl.	23	1	5	11	3	1	1	-	1	-	-	-	205	198
91 Interessenvertretungen, Vereine	11	-	3	6	1	1	-	-	-	-	-	-	37	37
92 Kultur, Sport und Unterhaltung	2	-	1	1	-	-	-	-	-	-	-	-	4	3
93 Erbring. v. sonst. Dienstleistungen	10	1	1	4	2	-	1	-	1	-	-	-	164	158
61514 Radkersburg Umgebung														
zusammen	59	10	10	20	12	6	1	-	-	-	-	-	278	239
C Bergbau;Gewinn.v.Steinen u.Erden	2	1	1	-	-	-	-	-	-	-	-	-	2	1
CB Erzbergb., Gewinnung v.Steinen u.Erden	2	1	1	-	-	-	-	-	-	-	-	-	2	1
14 Gew.v.Steinen u.Erden;sonst.Bergb.	2	1	1	-	-	-	-	-	-	-	-	-	2	1
D Sachgütererzeugung	7	-	3	1	2	-	1	-	-	-	-	-	45	40
DA H.v.Nahrungsm.u.Getränken,Tabakverarb.	2	-	1	-	1	-	-	-	-	-	-	-	9	9
15 H.v.Nahr.- u.Genussm.; Getränken	2	-	1	-	1	-	-	-	-	-	-	-	9	9
DD Be- u. Verarb. v. Holz (o.H.v.Möbeln)	1	-	1	-	-	-	-	-	-	-	-	-	2	1
20 Be- u. Verarb. v. Holz (o.H.v.Möbeln)	1	-	1	-	-	-	-	-	-	-	-	-	2	1
DE H.u.Verarb.v.Papier u.Pappe, Verlagsw.	1	-	-	1	-	-	-	-	-	-	-	-	3	2
22 Verlagsw., Druckerei,Vervielfältig.	1	-	-	1	-	-	-	-	-	-	-	-	3	2
DH H.v.Gummi- und Kunststoffwaren	1	-	-	-	-	-	1	-	-	-	-	-	21	20
25 H.v.Gummi- und Kunststoffwaren	1	-	-	-	-	-	1	-	-	-	-	-	21	20
DI H.u.Bearb.v.Glas,H.v.W.a.Stein.u.Erden	1	-	1	-	-	-	-	-	-	-	-	-	2	1
26 H.u.Bea.v.Glas,H.v.W.a.Stein.u.Erden	1	-	1	-	-	-	-	-	-	-	-	-	2	1
DN H.v.sonst. Erzeugnissen,Rückgewinnung	1	-	-	-	1	-	-	-	-	-	-	-	8	7
36 H.v.sonstigen Erzeugnissen	1	-	-	-	1	-	-	-	-	-	-	-	8	7
F Bauwesen	4	1	-	-	1	2	-	-	-	-	-	-	34	32
FA Bauwesen	4	1	-	-	1	2	-	-	-	-	-	-	34	32
45 Bauwesen	4	1	-	-	1	2	-	-	-	-	-	-	34	32
G Handel, Rep. v.Kfz u.Gebrauchsgütern	13	1	2	4	4	2	-	-	-	-	-	-	68	62
GA Handel, Rep. v.Kfz u.Gebrauchsgütern	13	1	2	4	4	2	-	-	-	-	-	-	68	62
50 Kfz-Handel, Rep. v.Kfz, Tankstellen	1	1	-	-	-	-	-	-	-	-	-	-	1	-
51 Handelsvermittlung u.GH (o.H.m.Kfz)	3	-	-	2	-	1	-	-	-	-	-	-	19	17
52 EH (o.Kfz,o.Tankst.), Rep.v.Gebr.g.	9	-	2	2	4	1	-	-	-	-	-	-	48	45
H Beherbergungs- und Gaststättenw.	16	2	3	8	3	-	-	-	-	-	-	-	55	39
HA Beherbergungs- und Gaststättenw.	16	2	3	8	3	-	-	-	-	-	-	-	55	39
55 Beherbergungs- und Gaststättenw.	16	2	3	8	3	-	-	-	-	-	-	-	55	39
I Verkehr und Nachrichtenübermittlung	1	-	-	1	-	-	-	-	-	-	-	-	2	2
IA Verkehr und Nachrichtenübermittlung	1	-	-	1	-	-	-	-	-	-	-	-	2	2
64 Nachrichtenübermittlung	1	-	-	1	-	-	-	-	-	-	-	-	2	2
J Kredit- und Versicherungswesen	2	1	-	-	-	1	-	-	-	-	-	-	13	12
JA Kredit- und Versicherungswesen	2	1	-	-	-	1	-	-	-	-	-	-	13	12
66 Versicherungswesen	1	-	-	-	-	1	-	-	-	-	-	-	12	12
67 M.d.Kredit-u.Vers.w.verbund.Tätigk.	1	1	-	-	-	-	-	-	-	-	-	-	1	-

Tabelle A5: Arbeitsstätten und Beschäftigte nach Gemeinden und Abteilungen der ÖNACE 1995

ÖNACE 1995	Arbeitsstätten insgesamt	davon mit ... unselbständig Beschäftigten										Beschäftigte insgesamt	darunter unselbst. Beschäftigte	
		0	1	2 - 4	5 - 9	10 - 19	20 - 49	50 - 99	100 - 199	200 - 499	500 - 999			1000 und mehr
K Realitätenwesen, Unternehmensdienstl.	6	4	-	2	-	-	-	-	-	-	-	-	14	7
KA Realitätenwesen, Unternehmensdienstl.	6	4	-	2	-	-	-	-	-	-	-	-	14	7
70 Realitätenwesen	1	-	-	1	-	-	-	-	-	-	-	-	5	3
72 Datenverarbeitung u. Datenbanken	2	2	-	-	-	-	-	-	-	-	-	-	2	-
74 Erbring.v.unternehmensbez.Dienstl.	3	2	-	1	-	-	-	-	-	-	-	-	7	4
L Öffentl. Verwaltung, Sozialversich.	3	-	-	2	-	1	-	-	-	-	-	-	24	24
LA Öffentl. Verwaltung, Sozialversich.	3	-	-	2	-	1	-	-	-	-	-	-	24	24
75 Öffentl. Verwaltung, Sozialversich.	3	-	-	2	-	1	-	-	-	-	-	-	24	24
M Unterrichtswesen	1	-	-	1	-	-	-	-	-	-	-	-	4	4
MA Unterrichtswesen	1	-	-	1	-	-	-	-	-	-	-	-	4	4
80 Unterrichtswesen	1	-	-	1	-	-	-	-	-	-	-	-	4	4
N Gesundheits-, Veterinär- u. Sozialw.	1	-	-	-	1	-	-	-	-	-	-	-	9	8
NA Gesundheits-, Veterinär- u. Sozialw.	1	-	-	-	1	-	-	-	-	-	-	-	9	8
85 Gesundheits-, Veterinär- u. Sozialw.	1	-	-	-	1	-	-	-	-	-	-	-	9	8
O Erbring.v.sonst.öffentl.u.pers.Dienstl.	3	-	1	1	1	-	-	-	-	-	-	-	8	8
OA Erbring.v.sonst.öffentl.u.pers.Dienstl.	3	-	1	1	1	-	-	-	-	-	-	-	8	8
90 Abwasser- u.Abfallbes.u.s.Entsorg.	1	-	1	-	-	-	-	-	-	-	-	-	1	1
91 Interessenvertretungen, Vereine	1	-	-	1	-	-	-	-	-	-	-	-	2	2
93 Erbring. v. sonst. Dienstleistungen	1	-	-	-	1	-	-	-	-	-	-	-	5	5
61515 Ratschendorf														
zusammen	19	7	4	2	4	-	1	1	-	-	-	-	168	152
D Sachgütererzeugung	5	1	2	-	2	-	-	-	-	-	-	-	18	13
DA H.v.Nahrungsm.u.Getränken,Tabakverarb.	1	-	1	-	-	-	-	-	-	-	-	-	2	1
15 H.v.Nahr.- u.Genussm.; Getränken	1	-	1	-	-	-	-	-	-	-	-	-	2	1
DD Be- u. Verarb. v. Holz (o.H.v.Möbeln)	2	1	1	-	-	-	-	-	-	-	-	-	3	1
20 Be- u. Verarb. v. Holz (o.H.v.Möbeln)	2	1	1	-	-	-	-	-	-	-	-	-	3	1
DK Maschinenbau	1	-	-	-	1	-	-	-	-	-	-	-	6	6
29 Maschinenbau	1	-	-	-	1	-	-	-	-	-	-	-	6	6
DN H.v.sonst. Erzeugnissen,Rückgewinnung	1	-	-	-	1	-	-	-	-	-	-	-	7	5
36 H.v.sonstigen Erzeugnissen	1	-	-	-	1	-	-	-	-	-	-	-	7	5
F Bauwesen	2	-	-	-	1	-	-	1	-	-	-	-	95	95
FA Bauwesen	2	-	-	-	1	-	-	1	-	-	-	-	95	95
45 Bauwesen	2	-	-	-	1	-	-	1	-	-	-	-	95	95
G Handel, Rep. v.Kfz u.Gebrauchsgütern	3	2	-	-	1	-	-	-	-	-	-	-	9	5
GA Handel, Rep. v.Kfz u.Gebrauchsgütern	3	2	-	-	1	-	-	-	-	-	-	-	9	5
51 Handelsvermittlung u.GH (o.H.m.Kfz)	2	1	-	-	1	-	-	-	-	-	-	-	8	5
52 EH (o.Kfz,o.Tankst.), Rep.v.Gebr.g.	1	1	-	-	-	-	-	-	-	-	-	-	1	-
H Beherbergungs- und Gaststättenw.	3	2	1	-	-	-	-	-	-	-	-	-	5	1
HA Beherbergungs- und Gaststättenw.	3	2	1	-	-	-	-	-	-	-	-	-	5	1
55 Beherbergungs- und Gaststättenw.	3	2	1	-	-	-	-	-	-	-	-	-	5	1
I Verkehr und Nachrichtenübermittlung	1	-	-	-	-	-	1	-	-	-	-	-	30	30
IA Verkehr und Nachrichtenübermittlung	1	-	-	-	-	-	1	-	-	-	-	-	30	30
60 Landverkehr,Transp. i. Rohrfernleit.	1	-	-	-	-	-	1	-	-	-	-	-	30	30
K Realitätenwesen, Unternehmensdienstl.	1	1	-	-	-	-	-	-	-	-	-	-	1	-
KA Realitätenwesen, Unternehmensdienstl.	1	1	-	-	-	-	-	-	-	-	-	-	1	-
71 Vermiet.bewegl.Sachen o.Bed.pers.	1	1	-	-	-	-	-	-	-	-	-	-	1	-

Tabelle A5: Arbeitsstätten und Beschäftigte nach Gemeinden und Abteilungen der ÖNACE 1995

ÖNACE 1995	Arbeitsstätten insgesamt	davon mit ... unselbständig Beschäftigten											Beschäftigte insgesamt	darunter unselbst. Beschäftigte	
		0	1	2 - 4	5 - 9	10 - 19	20 - 49	50 - 99	100 - 199	200 - 499	500 - 999	1000 und mehr			
L Öffentl. Verwaltung, Sozialversich.	1	-	-	1	-	-	-	-	-	-	-	-	-	3	3
LA Öffentl. Verwaltung, Sozialversich.	1	-	-	1	-	-	-	-	-	-	-	-	-	3	3
75 Öffentl. Verwaltung, Sozialversich.	1	-	-	1	-	-	-	-	-	-	-	-	-	3	3
M Unterrichtswesen	1	-	-	1	-	-	-	-	-	-	-	-	-	4	4
MA Unterrichtswesen	1	-	-	1	-	-	-	-	-	-	-	-	-	4	4
80 Unterrichtswesen	1	-	-	1	-	-	-	-	-	-	-	-	-	4	4
O Erbring.v.sonst.öffentl.u.pers.Dienstl.	2	1	1	-	-	-	-	-	-	-	-	-	-	3	1
OA Erbring.v.sonst.öffentl.u.pers.Dienstl.	2	1	1	-	-	-	-	-	-	-	-	-	-	3	1
92 Kultur, Sport und Unterhaltung	1	1	-	-	-	-	-	-	-	-	-	-	-	1	-
93 Erbring. v. sonst. Dienstleistungen	1	-	1	-	-	-	-	-	-	-	-	-	-	2	1
61516 St. Peter am Ottersbach															
zusammen	74	25	13	20	9	5	2	-	-	-	-	-	-	327	265
D Sachgütererzeugung	11	3	3	1	2	2	-	-	-	-	-	-	-	59	47
DA H.v.Nahrungsm.u.Getränken,Tabakverarb.	2	-	-	-	1	1	-	-	-	-	-	-	-	20	18
15 H.v.Nahr.- u.Genussm.; Getränken	2	-	-	-	1	1	-	-	-	-	-	-	-	20	18
DD Be- u. Verarb. v. Holz (o.H.v.Möbeln)	3	1	1	1	-	-	-	-	-	-	-	-	-	8	5
20 Be- u. Verarb. v. Holz (o.H.v.Möbeln)	3	1	1	1	-	-	-	-	-	-	-	-	-	8	5
DJ Metallierz.u.-bearbeitung, H.v.Metallierz.	2	1	-	-	1	-	-	-	-	-	-	-	-	8	7
28 H.v.Metallierzzeugnissen	2	1	-	-	1	-	-	-	-	-	-	-	-	8	7
DK Maschinenbau	1	-	1	-	-	-	-	-	-	-	-	-	-	2	1
29 Maschinenbau	1	-	1	-	-	-	-	-	-	-	-	-	-	2	1
DN H.v.sonst. Erzeugnissen,Rückgewinnung	3	1	1	-	-	1	-	-	-	-	-	-	-	21	16
36 H.v.sonstigen Erzeugnissen	3	1	1	-	-	1	-	-	-	-	-	-	-	21	16
E Energie- und Wasserversorgung	1	-	1	-	-	-	-	-	-	-	-	-	-	1	1
EA Energie- und Wasserversorgung	1	-	1	-	-	-	-	-	-	-	-	-	-	1	1
40 Energieversorgung	1	-	1	-	-	-	-	-	-	-	-	-	-	1	1
F Bauwesen	9	2	2	4	-	1	-	-	-	-	-	-	-	35	27
FA Bauwesen	9	2	2	4	-	1	-	-	-	-	-	-	-	35	27
45 Bauwesen	9	2	2	4	-	1	-	-	-	-	-	-	-	35	27
G Handel, Rep. v.Kfz u.Gebrauchsgütern	19	7	4	4	4	-	-	-	-	-	-	-	-	63	45
GA Handel, Rep. v.Kfz u.Gebrauchsgütern	19	7	4	4	4	-	-	-	-	-	-	-	-	63	45
50 Kfz-Handel, Rep. v.Kfz, Tankstellen	1	-	-	-	1	-	-	-	-	-	-	-	-	9	6
51 Handelsvermittlung u.GH (o.H.m.Kfz)	6	3	2	1	-	-	-	-	-	-	-	-	-	11	6
52 EH (o.Kfz,o.Tankst.), Rep.v.Gebr.g.	12	4	2	3	3	-	-	-	-	-	-	-	-	43	33
H Beherbergungs- und Gaststättenw.	4	1	1	2	-	-	-	-	-	-	-	-	-	10	5
HA Beherbergungs- und Gaststättenw.	4	1	1	2	-	-	-	-	-	-	-	-	-	10	5
55 Beherbergungs- und Gaststättenw.	4	1	1	2	-	-	-	-	-	-	-	-	-	10	5
I Verkehr und Nachrichtenübermittlung	5	1	1	1	-	1	1	-	-	-	-	-	-	51	48
IA Verkehr und Nachrichtenübermittlung	5	1	1	1	-	1	1	-	-	-	-	-	-	51	48
60 Landverkehr,Transp. i. Rohrfernleit.	3	1	-	1	-	-	1	-	-	-	-	-	-	37	34
63 Hilfs-u.Nebentät.f.d.Verk., Reisebür.	1	-	1	-	-	-	-	-	-	-	-	-	-	1	1
64 Nachrichtenübermittlung	1	-	-	-	-	1	-	-	-	-	-	-	-	13	13
J Kredit- und Versicherungswesen	5	3	-	1	1	-	-	-	-	-	-	-	-	11	8
JA Kredit- und Versicherungswesen	5	3	-	1	1	-	-	-	-	-	-	-	-	11	8
65 Kreditwesen	2	-	-	1	1	-	-	-	-	-	-	-	-	8	8
67 M.d.Kredit-u.Vers.w.verbund.Tätigk.	3	3	-	-	-	-	-	-	-	-	-	-	-	3	-

Tabelle A5: Arbeitsstätten und Beschäftigte nach Gemeinden und Abteilungen der ÖNACE 1995

ÖNACE 1995	Arbeitsstätten insgesamt	davon mit ... unselbständig Beschäftigten										Beschäftigte insgesamt	darunter unselbst. Beschäftigte	
		0	1	2 - 4	5 - 9	10 - 19	20 - 49	50 - 99	100 - 199	200 - 499	500 - 999			1000 und mehr
K Realitätenwesen, Unternehmensdienstl.	7	7	-	-	-	-	-	-	-	-	-	-	8	-
KA Realitätenwesen, Unternehmensdienstl.	7	7	-	-	-	-	-	-	-	-	-	-	8	-
70 Realitätenwesen	1	1	-	-	-	-	-	-	-	-	-	-	1	-
72 Datenverarbeitung u. Datenbanken	3	3	-	-	-	-	-	-	-	-	-	-	3	-
74 Erbring.v.unternehmensbez.Dienstl.	3	3	-	-	-	-	-	-	-	-	-	-	4	-
L Öffentl. Verwaltung, Sozialversich.	2	-	-	-	2	-	-	-	-	-	-	-	15	15
LA Öffentl. Verwaltung, Sozialversich.	2	-	-	-	2	-	-	-	-	-	-	-	15	15
75 Öffentl. Verwaltung, Sozialversich.	2	-	-	-	2	-	-	-	-	-	-	-	15	15
M Unterrichtswesen	3	-	-	1	-	1	1	-	-	-	-	-	52	52
MA Unterrichtswesen	3	-	-	1	-	1	1	-	-	-	-	-	52	52
80 Unterrichtswesen	3	-	-	1	-	1	1	-	-	-	-	-	52	52
N Gesundheits-, Veterinär- u. Sozialw.	3	-	-	3	-	-	-	-	-	-	-	-	11	8
NA Gesundheits-, Veterinär- u. Sozialw.	3	-	-	3	-	-	-	-	-	-	-	-	11	8
85 Gesundheits-, Veterinär- u. Sozialw.	3	-	-	3	-	-	-	-	-	-	-	-	11	8
O Erbring.v.sonst.öffentl.u.pers.Dienstl.	5	1	1	3	-	-	-	-	-	-	-	-	11	9
OA Erbring.v.sonst.öffentl.u.pers.Dienstl.	5	1	1	3	-	-	-	-	-	-	-	-	11	9
90 Abwasser- u.Abfallbes.u.s.Entsorg.	2	-	1	1	-	-	-	-	-	-	-	-	3	3
91 Interessenvertretungen, Vereine	1	-	-	1	-	-	-	-	-	-	-	-	4	4
92 Kultur, Sport und Unterhaltung	1	1	-	-	-	-	-	-	-	-	-	-	1	-
93 Erbring. v. sonst. Dienstleistungen	1	-	-	1	-	-	-	-	-	-	-	-	3	2
61517 Straden														
zusammen	69	24	15	12	9	7	2	-	-	-	-	-	353	288
D Sachgütererzeugung	5	1	-	3	1	-	-	-	-	-	-	-	24	16
DA H.v.Nahrungsm.u.Getränken,Tabakverarb.	1	-	-	1	-	-	-	-	-	-	-	-	6	4
15 H.v.Nahr.- u.Genussm.; Getränken	1	-	-	1	-	-	-	-	-	-	-	-	6	4
DD Be- u. Verarb. v. Holz (o.H.v.Möbeln)	1	-	-	1	-	-	-	-	-	-	-	-	6	4
20 Be- u. Verarb. v. Holz (o.H.v.Möbeln)	1	-	-	1	-	-	-	-	-	-	-	-	6	4
DI H.u.Bearb.v.Glas,H.v.W.a.Stein.u.Erden	1	-	-	-	1	-	-	-	-	-	-	-	8	6
26 H.u.Bea.v.Glas,H.v.W.a.Stein.u.Erden	1	-	-	-	1	-	-	-	-	-	-	-	8	6
DJ Metallerg.u.-bearbeitung, H.v.Metallerg.	1	1	-	-	-	-	-	-	-	-	-	-	1	-
28 H.v.Metallergzeugnissen	1	1	-	-	-	-	-	-	-	-	-	-	1	-
DK Maschinenbau	1	-	-	1	-	-	-	-	-	-	-	-	3	2
29 Maschinenbau	1	-	-	1	-	-	-	-	-	-	-	-	3	2
F Bauwesen	6	1	1	1	1	2	-	-	-	-	-	-	43	37
FA Bauwesen	6	1	1	1	1	2	-	-	-	-	-	-	43	37
45 Bauwesen	6	1	1	1	1	2	-	-	-	-	-	-	43	37
G Handel, Rep. v.Kfz u.Gebrauchsgütern	23	11	5	2	3	1	1	-	-	-	-	-	117	93
GA Handel, Rep. v.Kfz u.Gebrauchsgütern	23	11	5	2	3	1	1	-	-	-	-	-	117	93
50 Kfz-Handel, Rep. v.Kfz, Tankstellen	2	-	1	-	1	-	-	-	-	-	-	-	10	6
51 Handelsvermittlung u.GH (o.H.m.Kfz)	5	2	1	-	-	1	1	-	-	-	-	-	70	65
52 EH (o.Kfz,o.Tankst.), Rep.v.Gebr.g.	16	9	3	2	2	-	-	-	-	-	-	-	37	22
H Beherbergungs- und Gaststättenw.	6	3	1	1	1	-	-	-	-	-	-	-	16	8
HA Beherbergungs- und Gaststättenw.	6	3	1	1	1	-	-	-	-	-	-	-	16	8
55 Beherbergungs- und Gaststättenw.	6	3	1	1	1	-	-	-	-	-	-	-	16	8
I Verkehr und Nachrichtenübermittlung	8	1	5	-	1	1	-	-	-	-	-	-	34	28
IA Verkehr und Nachrichtenübermittlung	8	1	5	-	1	1	-	-	-	-	-	-	34	28
60 Landverkehr,Transp. i. Rohrfernleit.	4	1	2	-	1	-	-	-	-	-	-	-	17	11
63 Hilfs-u.Nebentät.f.d.Verk., Reisebür.	2	-	2	-	-	-	-	-	-	-	-	-	2	2
64 Nachrichtenübermittlung	2	-	1	-	-	1	-	-	-	-	-	-	15	15

Tabelle A5: Arbeitsstätten und Beschäftigte nach Gemeinden und Abteilungen der ÖNACE 1995

ÖNACE 1995	Arbeitsstätten insgesamt	davon mit ... unselbständig Beschäftigten										Beschäftigte insgesamt	darunter unselbst. Beschäftigte	
		0	1	2 - 4	5 - 9	10 - 19	20 - 49	50 - 99	100 - 199	200 - 499	500 - 999			1000 und mehr
J Kredit- und Versicherungswesen	3	1	-	1	-	1	-	-	-	-	-	-	17	16
JA Kredit- und Versicherungswesen	3	1	-	1	-	1	-	-	-	-	-	-	17	16
65 Kreditwesen	2	-	-	1	-	1	-	-	-	-	-	-	16	16
67 M.d.Kredit-u.Vers.w.verbund.Tätigk.	1	1	-	-	-	-	-	-	-	-	-	-	1	-
K Realitätenwesen, Unternehmensdienstl.	3	2	1	-	-	-	-	-	-	-	-	-	5	1
KA Realitätenwesen, Unternehmensdienstl.	3	2	1	-	-	-	-	-	-	-	-	-	5	1
70 Realitätenwesen	1	1	-	-	-	-	-	-	-	-	-	-	1	-
72 Datenverarbeitung u. Datenbanken	2	1	1	-	-	-	-	-	-	-	-	-	4	1
L Öffentl. Verwaltung, Sozialversich.	2	-	-	1	-	1	-	-	-	-	-	-	19	19
LA Öffentl. Verwaltung, Sozialversich.	2	-	-	1	-	1	-	-	-	-	-	-	19	19
75 Öffentl. Verwaltung, Sozialversich.	2	-	-	1	-	1	-	-	-	-	-	-	19	19
M Unterrichtswesen	3	-	-	-	1	1	1	-	-	-	-	-	55	55
MA Unterrichtswesen	3	-	-	-	1	1	1	-	-	-	-	-	55	55
80 Unterrichtswesen	3	-	-	-	1	1	1	-	-	-	-	-	55	55
N Gesundheits-, Veterinär- u. Sozialw.	4	2	-	1	1	-	-	-	-	-	-	-	12	8
NA Gesundheits-, Veterinär- u. Sozialw.	4	2	-	1	1	-	-	-	-	-	-	-	12	8
85 Gesundheits-, Veterinär- u. Sozialw.	4	2	-	1	1	-	-	-	-	-	-	-	12	8
O Erbring.v.sonst.öffentl.u.pers.Dienstl.	6	2	2	2	-	-	-	-	-	-	-	-	11	7
OA Erbring.v.sonst.öffentl.u.pers.Dienstl.	6	2	2	2	-	-	-	-	-	-	-	-	11	7
91 Interessenvertretungen, Vereine	1	-	-	1	-	-	-	-	-	-	-	-	2	2
92 Kultur, Sport und Unterhaltung	1	1	-	-	-	-	-	-	-	-	-	-	1	-
93 Erbring. v. sonst. Dienstleistungen	4	1	2	1	-	-	-	-	-	-	-	-	8	5
61518 Tieschen														
zusammen	44	9	12	13	8	2	-	-	-	-	-	-	163	124
D Sachgütererzeugung	8	1	1	3	3	-	-	-	-	-	-	-	39	28
DA H.v.Nahrungsm.u.Getränken,Tabakverarb.	2	-	-	2	-	-	-	-	-	-	-	-	11	5
15 H.v.Nahr.- u.Genussm.; Getränken	2	-	-	2	-	-	-	-	-	-	-	-	11	5
DD Be- u. Verarb. v. Holz (o.H.v.Möbeln)	1	-	-	1	-	-	-	-	-	-	-	-	4	4
20 Be- u. Verarb. v. Holz (o.H.v.Möbeln)	1	-	-	1	-	-	-	-	-	-	-	-	4	4
DG H.v.Chemikalien u. chem. Erzeugn.	1	1	-	-	-	-	-	-	-	-	-	-	1	-
24 H.v.Chemikalien u. chem. Erzeugn.	1	1	-	-	-	-	-	-	-	-	-	-	1	-
DK Maschinenbau	1	-	-	-	1	-	-	-	-	-	-	-	5	5
29 Maschinenbau	1	-	-	-	1	-	-	-	-	-	-	-	5	5
DN H.v.sonst. Erzeugnissen,Rückgewinnung	3	-	1	-	2	-	-	-	-	-	-	-	18	14
36 H.v.sonstigen Erzeugnissen	3	-	1	-	2	-	-	-	-	-	-	-	18	14
F Bauwesen	5	-	1	1	1	2	-	-	-	-	-	-	35	32
FA Bauwesen	5	-	1	1	1	2	-	-	-	-	-	-	35	32
45 Bauwesen	5	-	1	1	1	2	-	-	-	-	-	-	35	32
G Handel, Rep. v.Kfz u.Gebrauchsgütern	9	2	4	2	1	-	-	-	-	-	-	-	26	17
GA Handel, Rep. v.Kfz u.Gebrauchsgütern	9	2	4	2	1	-	-	-	-	-	-	-	26	17
50 Kfz-Handel, Rep. v.Kfz, Tankstellen	1	-	1	-	-	-	-	-	-	-	-	-	2	1
51 Handelsvermittlung u.GH (o.H.m.Kfz)	1	-	-	-	1	-	-	-	-	-	-	-	9	9
52 EH (o.Kfz,o.Tankst.), Rep.v.Gebr.g.	7	2	3	2	-	-	-	-	-	-	-	-	15	7
H Beherbergungs- und Gaststättenw.	4	1	1	2	-	-	-	-	-	-	-	-	12	7
HA Beherbergungs- und Gaststättenw.	4	1	1	2	-	-	-	-	-	-	-	-	12	7
55 Beherbergungs- und Gaststättenw.	4	1	1	2	-	-	-	-	-	-	-	-	12	7

Tabelle A5: Arbeitsstätten und Beschäftigte nach Gemeinden und Abteilungen der ÖNACE 1995

ÖNACE 1995	Arbeitsstätten insgesamt	davon mit ... unselbständig Beschäftigten											Beschäftigte insgesamt	darunter unselbst. Beschäftigte	
		0	1	2 - 4	5 - 9	10 - 19	20 - 49	50 - 99	100 - 199	200 - 499	500 - 999	1000 und mehr			
I Verkehr und Nachrichtenübermittlung	5	1	3	1	-	-	-	-	-	-	-	-	-	11	7
IA Verkehr und Nachrichtenübermittlung	5	1	3	1	-	-	-	-	-	-	-	-	-	11	7
60 Landverkehr, Transp. i. Rohrfernleit.	3	1	2	-	-	-	-	-	-	-	-	-	-	6	2
63 Hilfs- u. Nebentät. f. d. Verk., Reisebür.	1	-	1	-	-	-	-	-	-	-	-	-	-	1	1
64 Nachrichtenübermittlung	1	-	-	1	-	-	-	-	-	-	-	-	-	4	4
J Kredit- und Versicherungswesen	3	2	-	-	1	-	-	-	-	-	-	-	-	8	6
JA Kredit- und Versicherungswesen	3	2	-	-	1	-	-	-	-	-	-	-	-	8	6
65 Kreditwesen	1	-	-	-	1	-	-	-	-	-	-	-	-	6	6
67 M. d. Kredit- u. Vers. w. verbund. Tätigk.	2	2	-	-	-	-	-	-	-	-	-	-	-	2	-
K Realitätenwesen, Unternehmensdienstl.	2	2	-	-	-	-	-	-	-	-	-	-	-	2	-
KA Realitätenwesen, Unternehmensdienstl.	2	2	-	-	-	-	-	-	-	-	-	-	-	2	-
71 Vermiet. bewegl. Sachen o. Bed. pers.	1	1	-	-	-	-	-	-	-	-	-	-	-	1	-
72 Datenverarbeitung u. Datenbanken	1	1	-	-	-	-	-	-	-	-	-	-	-	1	-
L Öffentl. Verwaltung, Sozialversich.	1	-	-	-	1	-	-	-	-	-	-	-	-	9	9
LA Öffentl. Verwaltung, Sozialversich.	1	-	-	-	1	-	-	-	-	-	-	-	-	9	9
75 Öffentl. Verwaltung, Sozialversich.	1	-	-	-	1	-	-	-	-	-	-	-	-	9	9
M Unterrichtswesen	2	-	-	1	1	-	-	-	-	-	-	-	-	8	8
MA Unterrichtswesen	2	-	-	1	1	-	-	-	-	-	-	-	-	8	8
80 Unterrichtswesen	2	-	-	1	1	-	-	-	-	-	-	-	-	8	8
N Gesundheits-, Veterinär- u. Sozialw.	1	-	-	1	-	-	-	-	-	-	-	-	-	5	4
NA Gesundheits-, Veterinär- u. Sozialw.	1	-	-	1	-	-	-	-	-	-	-	-	-	5	4
85 Gesundheits-, Veterinär- u. Sozialw.	1	-	-	1	-	-	-	-	-	-	-	-	-	5	4
O Erbring. v. sonst. öffentl. u. pers. Dienstl.	4	-	2	2	-	-	-	-	-	-	-	-	-	8	6
OA Erbring. v. sonst. öffentl. u. pers. Dienstl.	4	-	2	2	-	-	-	-	-	-	-	-	-	8	6
91 Interessenvertretungen, Vereine	1	-	1	-	-	-	-	-	-	-	-	-	-	1	1
92 Kultur, Sport und Unterhaltung	1	-	1	-	-	-	-	-	-	-	-	-	-	2	1
93 Erbring. v. sonst. Dienstleistungen	2	-	-	2	-	-	-	-	-	-	-	-	-	5	4
61519 Trössing															
zusammen	4	2	1	1	-	-	-	-	-	-	-	-	-	8	5
D Sachgütererzeugung	2	-	1	1	-	-	-	-	-	-	-	-	-	6	5
DI H. u. Bearb. v. Glas, H. v. W. a. Stein u. Erden	1	-	-	1	-	-	-	-	-	-	-	-	-	4	4
26 H. u. Bea. v. Glas, H. v. W. a. Stein u. Erden	1	-	-	1	-	-	-	-	-	-	-	-	-	4	4
DN H. v. sonst. Erzeugnissen, Rückgewinnung	1	-	1	-	-	-	-	-	-	-	-	-	-	2	1
36 H. v. sonstigen Erzeugnissen	1	-	1	-	-	-	-	-	-	-	-	-	-	2	1
G Handel, Rep. v. Kfz u. Gebrauchsgütern	2	2	-	-	-	-	-	-	-	-	-	-	-	2	-
GA Handel, Rep. v. Kfz u. Gebrauchsgütern	2	2	-	-	-	-	-	-	-	-	-	-	-	2	-
51 Handelsvermittlung u. GH (o. H. m. Kfz)	2	2	-	-	-	-	-	-	-	-	-	-	-	2	-
61520 Weinburg am Saßbach															
zusammen	25	4	7	10	2	-	2	-	-	-	-	-	-	137	114
D Sachgütererzeugung	5	1	1	2	-	-	1	-	-	-	-	-	-	38	31
DA H. v. Nahrungsm. u. Getränken, Tabakverarb.	1	-	-	1	-	-	-	-	-	-	-	-	-	7	4
15 H. v. Nahr.- u. Genussm.; Getränken	1	-	-	1	-	-	-	-	-	-	-	-	-	7	4
DJ Metallerz. u. -bearbeitung, H. v. Metallerz.	1	-	-	-	-	-	1	-	-	-	-	-	-	25	24
28 H. v. Metallerzeugnissen	1	-	-	-	-	-	1	-	-	-	-	-	-	25	24
DN H. v. sonst. Erzeugnissen, Rückgewinnung	3	1	1	1	-	-	-	-	-	-	-	-	-	6	3
36 H. v. sonstigen Erzeugnissen	3	1	1	1	-	-	-	-	-	-	-	-	-	6	3

Tabelle A5: Arbeitsstätten und Beschäftigte nach Gemeinden und Abteilungen der ÖNACE 1995

ÖNACE 1995	Arbeitsstätten insgesamt	davon mit ... unselbständig Beschäftigten											Beschäftigte insgesamt	darunter unselbst. Beschäftigte	
		0	1	2 - 4	5 - 9	10 - 19	20 - 49	50 - 99	100 - 199	200 - 499	500 - 999	1000 und mehr			
F Bauwesen	2	-	-	-	1	-	1	-	-	-	-	-	-	55	53
FA Bauwesen	2	-	-	-	1	-	1	-	-	-	-	-	-	55	53
45 Bauwesen	2	-	-	-	1	-	1	-	-	-	-	-	-	55	53
G Handel, Rep. v.Kfz u.Gebrauchsgütern	6	2	3	1	-	-	-	-	-	-	-	-	-	12	5
GA Handel, Rep. v.Kfz u.Gebrauchsgütern	6	2	3	1	-	-	-	-	-	-	-	-	-	12	5
50 Kfz-Handel, Rep. v.Kfz, Tankstellen	2	-	1	1	-	-	-	-	-	-	-	-	-	5	3
51 Handelsvermittlung u.GH (o.H.m.Kfz)	3	2	1	-	-	-	-	-	-	-	-	-	-	4	1
52 EH (o.Kfz,o.Tankst.), Rep.v.Gebr.g.	1	-	1	-	-	-	-	-	-	-	-	-	-	3	1
H Beherbergungs- und Gaststättenw.	3	-	2	1	-	-	-	-	-	-	-	-	-	9	4
HA Beherbergungs- und Gaststättenw.	3	-	2	1	-	-	-	-	-	-	-	-	-	9	4
55 Beherbergungs- und Gaststättenw.	3	-	2	1	-	-	-	-	-	-	-	-	-	9	4
I Verkehr und Nachrichtenübermittlung	1	-	-	-	1	-	-	-	-	-	-	-	-	5	5
IA Verkehr und Nachrichtenübermittlung	1	-	-	-	1	-	-	-	-	-	-	-	-	5	5
64 Nachrichtenübermittlung	1	-	-	-	1	-	-	-	-	-	-	-	-	5	5
J Kredit- und Versicherungswesen	1	-	1	-	-	-	-	-	-	-	-	-	-	1	1
JA Kredit- und Versicherungswesen	1	-	1	-	-	-	-	-	-	-	-	-	-	1	1
65 Kreditwesen	1	-	1	-	-	-	-	-	-	-	-	-	-	1	1
L Öffentl. Verwaltung, Sozialversich.	1	-	-	1	-	-	-	-	-	-	-	-	-	4	4
LA Öffentl. Verwaltung, Sozialversich.	1	-	-	1	-	-	-	-	-	-	-	-	-	4	4
75 Öffentl. Verwaltung, Sozialversich.	1	-	-	1	-	-	-	-	-	-	-	-	-	4	4
M Unterrichtswesen	3	-	-	3	-	-	-	-	-	-	-	-	-	7	7
MA Unterrichtswesen	3	-	-	3	-	-	-	-	-	-	-	-	-	7	7
80 Unterrichtswesen	3	-	-	3	-	-	-	-	-	-	-	-	-	7	7
N Gesundheits-, Veterinär- u. Sozialw.	1	-	-	1	-	-	-	-	-	-	-	-	-	3	2
NA Gesundheits-, Veterinär- u. Sozialw.	1	-	-	1	-	-	-	-	-	-	-	-	-	3	2
85 Gesundheits-, Veterinär- u. Sozialw.	1	-	-	1	-	-	-	-	-	-	-	-	-	3	2
O Erbring.v.sonst.öffentl.u.pers.Dienstl.	2	1	-	1	-	-	-	-	-	-	-	-	-	3	2
OA Erbring.v.sonst.öffentl.u.pers.Dienstl.	2	1	-	1	-	-	-	-	-	-	-	-	-	3	2
90 Abwasser- u.Abfallbes.u.s.Entsorg.	1	-	-	1	-	-	-	-	-	-	-	-	-	2	2
92 Kultur, Sport und Unterhaltung	1	1	-	-	-	-	-	-	-	-	-	-	-	1	-
61601 Bärnbach															
zusammen	209	52	35	57	40	11	9	2	-	3	-	-	-	1912	1741
C Bergbau;Gewinn.v.Steinen u.Erden	1	-	-	-	-	-	-	-	-	1	-	-	-	235	235
CA Kohlenbergbau, Gew. v. Erdöl u. Erdgas	1	-	-	-	-	-	-	-	-	1	-	-	-	235	235
10 Kohlenbergbau, Torfgewinnung	1	-	-	-	-	-	-	-	-	1	-	-	-	235	235
D Sachgütererzeugung	17	-	1	6	5	1	2	-	-	2	-	-	-	632	615
DA H.v.Nahrungsm.u.Getränken,Tabakverarb.	4	-	-	1	2	1	-	-	-	-	-	-	-	32	28
15 H.v.Nahr.- u.Genussm.; Getränken	4	-	-	1	2	1	-	-	-	-	-	-	-	32	28
DD Be- u. Verarb. v. Holz (o.H.v.Möbeln)	3	-	-	1	2	-	-	-	-	-	-	-	-	19	16
20 Be- u. Verarb. v. Holz (o.H.v.Möbeln)	3	-	-	1	2	-	-	-	-	-	-	-	-	19	16
DI H.u.Bearb.v.Glas,H.v.W.a.Stein.u.Erden	5	-	-	2	-	-	2	-	-	1	-	-	-	279	277
26 H.u.Bea.v.Glas,H.v.W.a.Stein.u.Erden	5	-	-	2	-	-	2	-	-	1	-	-	-	279	277
DJ Metallierz.u.-bearbeitung, H.v.Metallierz.	1	-	-	1	-	-	-	-	-	-	-	-	-	6	4
28 H.v.Metallierz.eugnissen	1	-	-	1	-	-	-	-	-	-	-	-	-	6	4
DM Fahrzeugbau	1	-	-	-	-	-	-	-	-	1	-	-	-	281	279
34 H.v.Kraftwagen und Kraftw.teilen	1	-	-	-	-	-	-	-	-	1	-	-	-	281	279
DN H.v.sonst. Erzeugnissen,Rückgewinnung	3	-	1	1	1	-	-	-	-	-	-	-	-	15	11
36 H.v.sonstigen Erzeugnissen	3	-	1	1	1	-	-	-	-	-	-	-	-	15	11

Tabelle A5: Arbeitsstätten und Beschäftigte nach Gemeinden und Abteilungen der ÖNACE 1995

ÖNACE 1995	Arbeitsstätten insgesamt	davon mit ... unselbständig Beschäftigten											Beschäftigte insgesamt	darunter unselbst. Beschäftigte
		0	1	2 - 4	5 - 9	10 - 19	20 - 49	50 - 99	100 - 199	200 - 499	500 - 999	1000 und mehr		
E Energie- und Wasserversorgung	3	-	1	1	-	-	1	-	-	-	-	-	51	51
EA Energie- und Wasserversorgung	3	-	1	1	-	-	1	-	-	-	-	-	51	51
40 Energieversorgung	2	-	-	1	-	-	1	-	-	-	-	-	50	50
41 Wasserversorgung	1	-	1	-	-	-	-	-	-	-	-	-	1	1
F Bauwesen	19	2	2	7	6	2	-	-	-	-	-	-	107	89
FA Bauwesen	19	2	2	7	6	2	-	-	-	-	-	-	107	89
45 Bauwesen	19	2	2	7	6	2	-	-	-	-	-	-	107	89
G Handel, Rep. v.Kfz u.Gebrauchsgütern	66	15	16	18	10	2	3	2	-	-	-	-	412	365
GA Handel, Rep. v.Kfz u.Gebrauchsgütern	66	15	16	18	10	2	3	2	-	-	-	-	412	365
50 Kfz-Handel, Rep. v.Kfz, Tankstellen	9	1	2	2	2	-	1	1	-	-	-	-	110	102
51 Handelsvermittlung u.GH (o.H.m.Kfz)	12	4	5	1	1	1	-	-	-	-	-	-	35	28
52 EH (o.Kfz,o.Tankst.), Rep.v.Gebr.g.	45	10	9	15	7	1	2	1	-	-	-	-	267	235
H Beherbergungs- und Gaststättenw.	31	13	2	10	3	3	-	-	-	-	-	-	125	86
HA Beherbergungs- und Gaststättenw.	31	13	2	10	3	3	-	-	-	-	-	-	125	86
55 Beherbergungs- und Gaststättenw.	31	13	2	10	3	3	-	-	-	-	-	-	125	86
I Verkehr und Nachrichtenübermittlung	8	2	2	3	1	-	-	-	-	-	-	-	17	13
IA Verkehr und Nachrichtenübermittlung	8	2	2	3	1	-	-	-	-	-	-	-	17	13
60 Landverkehr,Transp. i. Rohrfernleit.	6	2	1	3	-	-	-	-	-	-	-	-	11	7
64 Nachrichtenübermittlung	2	-	1	-	1	-	-	-	-	-	-	-	6	6
J Kredit- und Versicherungswesen	8	2	1	1	4	-	-	-	-	-	-	-	39	35
JA Kredit- und Versicherungswesen	8	2	1	1	4	-	-	-	-	-	-	-	39	35
65 Kreditwesen	3	-	-	-	3	-	-	-	-	-	-	-	23	23
66 Versicherungswesen	1	-	-	-	1	-	-	-	-	-	-	-	9	9
67 M.d.Kredit-u.Vers.w.verbund.Tätigk.	4	2	1	1	-	-	-	-	-	-	-	-	7	3
K Realitätenwesen, Unternehmensdienstl.	19	11	3	3	-	2	-	-	-	-	-	-	67	49
KA Realitätenwesen, Unternehmensdienstl.	19	11	3	3	-	2	-	-	-	-	-	-	67	49
70 Realitätenwesen	1	-	-	1	-	-	-	-	-	-	-	-	3	3
72 Datenverarbeitung u. Datenbanken	3	1	2	-	-	-	-	-	-	-	-	-	6	2
74 Erbring.v.unternehmensbez.Dienstl.	15	10	1	2	-	2	-	-	-	-	-	-	58	44
L Öffentl. Verwaltung, Sozialversich.	3	-	-	-	1	-	2	-	-	-	-	-	64	64
LA Öffentl. Verwaltung, Sozialversich.	3	-	-	-	1	-	2	-	-	-	-	-	64	64
75 Öffentl. Verwaltung, Sozialversich.	3	-	-	-	1	-	2	-	-	-	-	-	64	64
M Unterrichtswesen	8	-	-	1	5	1	1	-	-	-	-	-	80	80
MA Unterrichtswesen	8	-	-	1	5	1	1	-	-	-	-	-	80	80
80 Unterrichtswesen	8	-	-	1	5	1	1	-	-	-	-	-	80	80
N Gesundheits-, Veterinär- u. Sozialw.	8	1	1	5	1	-	-	-	-	-	-	-	28	22
NA Gesundheits-, Veterinär- u. Sozialw.	8	1	1	5	1	-	-	-	-	-	-	-	28	22
85 Gesundheits-, Veterinär- u. Sozialw.	8	1	1	5	1	-	-	-	-	-	-	-	28	22
O Erbring.v.sonst.öffentl.u.pers.Dienstl.	18	6	6	2	4	-	-	-	-	-	-	-	55	37
OA Erbring.v.sonst.öffentl.u.pers.Dienstl.	18	6	6	2	4	-	-	-	-	-	-	-	55	37
92 Kultur, Sport und Unterhaltung	8	4	2	1	1	-	-	-	-	-	-	-	21	12
93 Erbring. v. sonst. Dienstleistungen	10	2	4	1	3	-	-	-	-	-	-	-	34	25
61602 Edelschrott														
zusammen	65	26	11	13	8	6	1	-	-	-	-	-	272	213
D Sachgütererzeugung	3	1	-	1	1	-	-	-	-	-	-	-	14	10
DA H.v.Nahrungsm.u.Getränken,Tabakverarb.	1	-	-	1	-	-	-	-	-	-	-	-	4	2
15 H.v.Nahr.- u.Genussm.; Getränken	1	-	-	1	-	-	-	-	-	-	-	-	4	2
DM Fahrzeugbau	1	-	-	-	1	-	-	-	-	-	-	-	9	8
34 H.v.Kraftwagen und Kraftw.teilen	1	-	-	-	1	-	-	-	-	-	-	-	9	8

Tabelle A5: Arbeitsstätten und Beschäftigte nach Gemeinden und Abteilungen der ÖNACE 1995

ÖNACE 1995	Arbeitsstätten insgesamt	davon mit ... unselbständig Beschäftigten											Beschäftigte insgesamt	darunter unselbst. Beschäftigte	
		0	1	2 - 4	5 - 9	10 - 19	20 - 49	50 - 99	100 - 199	200 - 499	500 - 999	1000 und mehr			
DN H.v.sonst. Erzeugnissen,Rückgewinnung	1	1	-	-	-	-	-	-	-	-	-	-	-	1	-
36 H.v.sonstigen Erzeugnissen	1	1	-	-	-	-	-	-	-	-	-	-	-	1	-
E Energie- und Wasserversorgung	2	-	1	-	-	1	-	-	-	-	-	-	-	14	14
EA Energie- und Wasserversorgung	2	-	1	-	-	1	-	-	-	-	-	-	-	14	14
40 Energieversorgung	2	-	1	-	-	1	-	-	-	-	-	-	-	14	14
F Bauwesen	5	3	-	1	-	1	-	-	-	-	-	-	-	21	17
FA Bauwesen	5	3	-	1	-	1	-	-	-	-	-	-	-	21	17
45 Bauwesen	5	3	-	1	-	1	-	-	-	-	-	-	-	21	17
G Handel, Rep. v.Kfz u.Gebrauchsgütern	12	6	1	3	1	1	-	-	-	-	-	-	-	47	30
GA Handel, Rep. v.Kfz u.Gebrauchsgütern	12	6	1	3	1	1	-	-	-	-	-	-	-	47	30
50 Kfz-Handel, Rep. v.Kfz, Tankstellen	1	1	-	-	-	-	-	-	-	-	-	-	-	2	-
51 Handelsvermittlung u.GH (o.H.m.Kfz)	5	3	-	1	-	1	-	-	-	-	-	-	-	26	17
52 EH (o.Kfz,o.Tankst.), Rep.v.Gebr.g.	6	2	1	2	1	-	-	-	-	-	-	-	-	19	13
H Beherbergungs- und Gaststättenw.	18	12	5	1	-	-	-	-	-	-	-	-	-	29	7
HA Beherbergungs- und Gaststättenw.	18	12	5	1	-	-	-	-	-	-	-	-	-	29	7
55 Beherbergungs- und Gaststättenw.	18	12	5	1	-	-	-	-	-	-	-	-	-	29	7
I Verkehr und Nachrichtenübermittlung	9	1	1	3	3	1	-	-	-	-	-	-	-	48	43
IA Verkehr und Nachrichtenübermittlung	9	1	1	3	3	1	-	-	-	-	-	-	-	48	43
60 Landverkehr,Transp. i. Rohrfernleit.	7	1	1	2	3	-	-	-	-	-	-	-	-	34	30
63 Hilfs-u.Nebentät.f.d.Verk., Reisebür.	1	-	-	1	-	-	-	-	-	-	-	-	-	4	3
64 Nachrichtenübermittlung	1	-	-	-	-	1	-	-	-	-	-	-	-	10	10
J Kredit- und Versicherungswesen	1	-	-	-	1	-	-	-	-	-	-	-	-	7	7
JA Kredit- und Versicherungswesen	1	-	-	-	1	-	-	-	-	-	-	-	-	7	7
65 Kreditwesen	1	-	-	-	1	-	-	-	-	-	-	-	-	7	7
K Realitätenwesen, Unternehmensdienstl.	2	2	-	-	-	-	-	-	-	-	-	-	-	2	-
KA Realitätenwesen, Unternehmensdienstl.	2	2	-	-	-	-	-	-	-	-	-	-	-	2	-
74 Erbring.v.unternehmensbez.Dienstl.	2	2	-	-	-	-	-	-	-	-	-	-	-	2	-
L Öffentl. Verwaltung, Sozialversich.	2	-	-	-	1	1	-	-	-	-	-	-	-	15	15
LA Öffentl. Verwaltung, Sozialversich.	2	-	-	-	1	1	-	-	-	-	-	-	-	15	15
75 Öffentl. Verwaltung, Sozialversich.	2	-	-	-	1	1	-	-	-	-	-	-	-	15	15
M Unterrichtswesen	3	-	-	1	1	-	1	-	-	-	-	-	-	39	39
MA Unterrichtswesen	3	-	-	1	1	-	1	-	-	-	-	-	-	39	39
80 Unterrichtswesen	3	-	-	1	1	-	1	-	-	-	-	-	-	39	39
N Gesundheits-, Veterinär- u. Sozialw.	4	-	-	3	-	1	-	-	-	-	-	-	-	31	28
NA Gesundheits-, Veterinär- u. Sozialw.	4	-	-	3	-	1	-	-	-	-	-	-	-	31	28
85 Gesundheits-, Veterinär- u. Sozialw.	4	-	-	3	-	1	-	-	-	-	-	-	-	31	28
O Erbring.v.sonst.öffentl.u.pers.Dienstl.	4	1	3	-	-	-	-	-	-	-	-	-	-	5	3
OA Erbring.v.sonst.öffentl.u.pers.Dienstl.	4	1	3	-	-	-	-	-	-	-	-	-	-	5	3
90 Abwasser- u.Abfallbes.u.s.Entsorg.	1	-	1	-	-	-	-	-	-	-	-	-	-	1	1
91 Interessenvertretungen, Vereine	1	-	1	-	-	-	-	-	-	-	-	-	-	1	1
93 Erbring. v. sonst. Dienstleistungen	2	1	1	-	-	-	-	-	-	-	-	-	-	3	1
61603 Gallmannsegg															
zusammen	7	4	2	1	-	-	-	-	-	-	-	-	-	11	4
C Bergbau;Gewinn.v.Steinen u.Erden	1	-	1	-	-	-	-	-	-	-	-	-	-	1	1
CB Erzbergb., Gewinnung v.Steinen u.Erden	1	-	1	-	-	-	-	-	-	-	-	-	-	1	1
14 Gew.v.Steinen u.Erden;sonst.Bergb.	1	-	1	-	-	-	-	-	-	-	-	-	-	1	1

Tabelle A5: Arbeitsstätten und Beschäftigte nach Gemeinden und Abteilungen der ÖNACE 1995

ÖNACE 1995	Arbeitsstätten insgesamt	davon mit ... unselbständig Beschäftigten											Beschäftigte insgesamt	darunter unselbst. Beschäftigte	
		0	1	2 - 4	5 - 9	10 - 19	20 - 49	50 - 99	100 - 199	200 - 499	500 - 999	1000 und mehr			
D Sachgütererzeugung	1	1	-	-	-	-	-	-	-	-	-	-	-	1	-
DJ Metallverz.u.-bearbeitung, H.v.Metallverz.	1	1	-	-	-	-	-	-	-	-	-	-	-	1	-
28 H.v.Metallherzeugnissen	1	1	-	-	-	-	-	-	-	-	-	-	-	1	-
G Handel, Rep. v.Kfz u.Gebrauchsgütern	1	-	-	1	-	-	-	-	-	-	-	-	-	3	2
GA Handel, Rep. v.Kfz u.Gebrauchsgütern	1	-	-	1	-	-	-	-	-	-	-	-	-	3	2
51 Handelsvermittlung u.GH (o.H.m.Kfz)	1	-	-	1	-	-	-	-	-	-	-	-	-	3	2
H Beherbergungs- und Gaststättenw.	4	3	1	-	-	-	-	-	-	-	-	-	-	6	1
HA Beherbergungs- und Gaststättenw.	4	3	1	-	-	-	-	-	-	-	-	-	-	6	1
55 Beherbergungs- und Gaststättenw.	4	3	1	-	-	-	-	-	-	-	-	-	-	6	1
61604 Geistthäl															
zusammen	31	14	5	7	4	1	-	-	-	-	-	-	-	84	56
D Sachgütererzeugung	5	2	1	-	1	1	-	-	-	-	-	-	-	23	18
DA H.v.Nahrungsm.u.Getränken,Tabakverarb.	1	1	-	-	-	-	-	-	-	-	-	-	-	1	-
15 H.v.Nahr.- u.Genussm.; Getränken	1	1	-	-	-	-	-	-	-	-	-	-	-	1	-
DD Be- u. Verarb. v. Holz (o.H.v.Möbeln)	2	-	1	-	1	-	-	-	-	-	-	-	-	10	8
20 Be- u. Verarb. v. Holz (o.H.v.Möbeln)	2	-	1	-	1	-	-	-	-	-	-	-	-	10	8
DK Maschinenbau	1	1	-	-	-	-	-	-	-	-	-	-	-	1	-
29 Maschinenbau	1	1	-	-	-	-	-	-	-	-	-	-	-	1	-
DN H.v.sonst. Erzeugnissen,Rückgewinnung	1	-	-	-	-	1	-	-	-	-	-	-	-	11	10
36 H.v.sonstigen Erzeugnissen	1	-	-	-	-	1	-	-	-	-	-	-	-	11	10
F Bauwesen	2	2	-	-	-	-	-	-	-	-	-	-	-	2	-
FA Bauwesen	2	2	-	-	-	-	-	-	-	-	-	-	-	2	-
45 Bauwesen	2	2	-	-	-	-	-	-	-	-	-	-	-	2	-
G Handel, Rep. v.Kfz u.Gebrauchsgütern	4	3	1	-	-	-	-	-	-	-	-	-	-	5	1
GA Handel, Rep. v.Kfz u.Gebrauchsgütern	4	3	1	-	-	-	-	-	-	-	-	-	-	5	1
50 Kfz-Handel, Rep. v.Kfz, Tankstellen	3	2	1	-	-	-	-	-	-	-	-	-	-	4	1
52 EH (o.Kfz,o.Tankst.), Rep.v.Gebr.g.	1	1	-	-	-	-	-	-	-	-	-	-	-	1	-
H Beherbergungs- und Gaststättenw.	5	3	-	2	-	-	-	-	-	-	-	-	-	11	4
HA Beherbergungs- und Gaststättenw.	5	3	-	2	-	-	-	-	-	-	-	-	-	11	4
55 Beherbergungs- und Gaststättenw.	5	3	-	2	-	-	-	-	-	-	-	-	-	11	4
I Verkehr und Nachrichtenübermittlung	3	1	-	2	-	-	-	-	-	-	-	-	-	8	6
IA Verkehr und Nachrichtenübermittlung	3	1	-	2	-	-	-	-	-	-	-	-	-	8	6
60 Landverkehr,Transp. i. Rohrfernleit.	2	1	-	1	-	-	-	-	-	-	-	-	-	4	2
64 Nachrichtenübermittlung	1	-	-	1	-	-	-	-	-	-	-	-	-	4	4
J Kredit- und Versicherungswesen	1	-	1	-	-	-	-	-	-	-	-	-	-	1	1
JA Kredit- und Versicherungswesen	1	-	1	-	-	-	-	-	-	-	-	-	-	1	1
65 Kreditwesen	1	-	1	-	-	-	-	-	-	-	-	-	-	1	1
K Realitätenwesen, Unternehmensdienstl.	4	2	1	1	-	-	-	-	-	-	-	-	-	8	3
KA Realitätenwesen, Unternehmensdienstl.	4	2	1	1	-	-	-	-	-	-	-	-	-	8	3
74 Erbring.v.unternehmensbez.Dienstl.	4	2	1	1	-	-	-	-	-	-	-	-	-	8	3
L Öffentl. Verwaltung, Sozialversich.	2	-	-	1	1	-	-	-	-	-	-	-	-	9	9
LA Öffentl. Verwaltung, Sozialversich.	2	-	-	1	1	-	-	-	-	-	-	-	-	9	9
75 Öffentl. Verwaltung, Sozialversich.	2	-	-	1	1	-	-	-	-	-	-	-	-	9	9
M Unterrichtswesen	2	-	-	1	1	-	-	-	-	-	-	-	-	7	7
MA Unterrichtswesen	2	-	-	1	1	-	-	-	-	-	-	-	-	7	7
80 Unterrichtswesen	2	-	-	1	1	-	-	-	-	-	-	-	-	7	7

Tabelle A5: Arbeitsstätten und Beschäftigte nach Gemeinden und Abteilungen der ÖNACE 1995

ÖNACE 1995	Arbeitsstätten insgesamt	davon mit ... unselbständig Beschäftigten											Beschäftigte insgesamt	darunter unselbst. Beschäftigte	
		0	1	2 - 4	5 - 9	10 - 19	20 - 49	50 - 99	100 - 199	200 - 499	500 - 999	1000 und mehr			
N Gesundheits-, Veterinär- u. Sozialw.	1	-	-	-	1	-	-	-	-	-	-	-	-	8	6
NA Gesundheits-, Veterinär- u. Sozialw.	1	-	-	-	1	-	-	-	-	-	-	-	-	8	6
85 Gesundheits-, Veterinär- u. Sozialw.	1	-	-	-	1	-	-	-	-	-	-	-	-	8	6
O Erbring.v.sonst.öffentl.u.pers.Dienstl.	2	1	1	-	-	-	-	-	-	-	-	-	-	2	1
OA Erbring.v.sonst.öffentl.u.pers.Dienstl.	2	1	1	-	-	-	-	-	-	-	-	-	-	2	1
91 Interessenvertretungen, Vereine	1	-	1	-	-	-	-	-	-	-	-	-	-	1	1
93 Erbring. v. sonst. Dienstleistungen	1	1	-	-	-	-	-	-	-	-	-	-	-	1	-
61605 Gößnitz															
zusammen	14	5	4	4	1	-	-	-	-	-	-	-	-	32	21
D Sachgütererzeugung	3	1	-	1	1	-	-	-	-	-	-	-	-	10	7
DD Be- u. Verarb. v. Holz (o.H.v.Möbeln)	3	1	-	1	1	-	-	-	-	-	-	-	-	10	7
20 Be- u. Verarb. v. Holz (o.H.v.Möbeln)	3	1	-	1	1	-	-	-	-	-	-	-	-	10	7
E Energie- und Wasserversorgung	1	-	-	1	-	-	-	-	-	-	-	-	-	4	4
EA Energie- und Wasserversorgung	1	-	-	1	-	-	-	-	-	-	-	-	-	4	4
40 Energieversorgung	1	-	-	1	-	-	-	-	-	-	-	-	-	4	4
G Handel, Rep. v.Kfz u.Gebrauchsgütern	2	1	1	-	-	-	-	-	-	-	-	-	-	3	1
GA Handel, Rep. v.Kfz u.Gebrauchsgütern	2	1	1	-	-	-	-	-	-	-	-	-	-	3	1
52 EH (o.Kfz,o.Tankst.), Rep.v.Gebr.g.	2	1	1	-	-	-	-	-	-	-	-	-	-	3	1
H Beherbergungs- und Gaststättenw.	2	1	1	-	-	-	-	-	-	-	-	-	-	3	1
HA Beherbergungs- und Gaststättenw.	2	1	1	-	-	-	-	-	-	-	-	-	-	3	1
55 Beherbergungs- und Gaststättenw.	2	1	1	-	-	-	-	-	-	-	-	-	-	3	1
I Verkehr und Nachrichtenübermittlung	1	-	1	-	-	-	-	-	-	-	-	-	-	2	1
IA Verkehr und Nachrichtenübermittlung	1	-	1	-	-	-	-	-	-	-	-	-	-	2	1
60 Landverkehr,Transp. i. Rohrfernleit.	1	-	1	-	-	-	-	-	-	-	-	-	-	2	1
K Realitätenwesen, Unternehmensdienstl.	2	2	-	-	-	-	-	-	-	-	-	-	-	3	-
KA Realitätenwesen, Unternehmensdienstl.	2	2	-	-	-	-	-	-	-	-	-	-	-	3	-
70 Realitätenwesen	1	1	-	-	-	-	-	-	-	-	-	-	-	2	-
74 Erbring.v.unternehmensbez.Dienstl.	1	1	-	-	-	-	-	-	-	-	-	-	-	1	-
L Öffentl. Verwaltung, Sozialversich.	1	-	-	1	-	-	-	-	-	-	-	-	-	3	3
LA Öffentl. Verwaltung, Sozialversich.	1	-	-	1	-	-	-	-	-	-	-	-	-	3	3
75 Öffentl. Verwaltung, Sozialversich.	1	-	-	1	-	-	-	-	-	-	-	-	-	3	3
M Unterrichtswesen	2	-	1	1	-	-	-	-	-	-	-	-	-	4	4
MA Unterrichtswesen	2	-	1	1	-	-	-	-	-	-	-	-	-	4	4
80 Unterrichtswesen	2	-	1	1	-	-	-	-	-	-	-	-	-	4	4
61606 Graden															
zusammen	15	3	3	4	3	1	-	-	1	-	-	-	-	163	153
C Bergbau;Gewinn.v.Steinen u.Erden	1	-	-	-	-	1	-	-	-	-	-	-	-	14	14
CB Erzbergb., Gewinnung v.Steinen u.Erden	1	-	-	-	-	1	-	-	-	-	-	-	-	14	14
14 Gew.v.Steinen u.Erden;sonst.Bergb.	1	-	-	-	-	1	-	-	-	-	-	-	-	14	14
F Bauwesen	1	-	-	-	1	-	-	-	-	-	-	-	-	9	8
FA Bauwesen	1	-	-	-	1	-	-	-	-	-	-	-	-	9	8
45 Bauwesen	1	-	-	-	1	-	-	-	-	-	-	-	-	9	8
G Handel, Rep. v.Kfz u.Gebrauchsgütern	1	-	1	-	-	-	-	-	-	-	-	-	-	2	1
GA Handel, Rep. v.Kfz u.Gebrauchsgütern	1	-	1	-	-	-	-	-	-	-	-	-	-	2	1
52 EH (o.Kfz,o.Tankst.), Rep.v.Gebr.g.	1	-	1	-	-	-	-	-	-	-	-	-	-	2	1

Tabelle A5: Arbeitsstätten und Beschäftigte nach Gemeinden und Abteilungen der ÖNACE 1995

ÖNACE 1995	Arbeitsstätten insgesamt	davon mit ... unselbständig Beschäftigten											Beschäftigte insgesamt	darunter unselbst. Beschäftigte	
		0	1	2 - 4	5 - 9	10 - 19	20 - 49	50 - 99	100 - 199	200 - 499	500 - 999	1000 und mehr			
H Beherbergungs- und Gaststättenw.	4	2	1	-	1	-	-	-	-	-	-	-	-	14	9
HA Beherbergungs- und Gaststättenw.	4	2	1	-	1	-	-	-	-	-	-	-	-	14	9
55 Beherbergungs- und Gaststättenw.	4	2	1	-	1	-	-	-	-	-	-	-	-	14	9
I Verkehr und Nachrichtenübermittlung	4	-	1	2	-	-	-	-	1	-	-	-	-	113	111
IA Verkehr und Nachrichtenübermittlung	4	-	1	2	-	-	-	-	1	-	-	-	-	113	111
60 Landverkehr, Transp. i. Rohrfernleit.	3	-	1	1	-	-	-	-	1	-	-	-	-	111	109
64 Nachrichtenübermittlung	1	-	-	1	-	-	-	-	-	-	-	-	-	2	2
K Realitätenwesen, Unternehmensdienstl.	1	-	-	1	-	-	-	-	-	-	-	-	-	2	2
KA Realitätenwesen, Unternehmensdienstl.	1	-	-	1	-	-	-	-	-	-	-	-	-	2	2
72 Datenverarbeitung u. Datenbanken	1	-	-	1	-	-	-	-	-	-	-	-	-	2	2
L Öffentl. Verwaltung, Sozialversich.	1	-	-	-	1	-	-	-	-	-	-	-	-	5	5
LA Öffentl. Verwaltung, Sozialversich.	1	-	-	-	1	-	-	-	-	-	-	-	-	5	5
75 Öffentl. Verwaltung, Sozialversich.	1	-	-	-	1	-	-	-	-	-	-	-	-	5	5
M Unterrichtswesen	1	-	-	1	-	-	-	-	-	-	-	-	-	3	3
MA Unterrichtswesen	1	-	-	1	-	-	-	-	-	-	-	-	-	3	3
80 Unterrichtswesen	1	-	-	1	-	-	-	-	-	-	-	-	-	3	3
O Erbring.v.sonst.öffentl.u.pers.Dienstl.	1	1	-	-	-	-	-	-	-	-	-	-	-	1	-
OA Erbring.v.sonst.öffentl.u.pers.Dienstl.	1	1	-	-	-	-	-	-	-	-	-	-	-	1	-
93 Erbring. v. sonst. Dienstleistungen	1	1	-	-	-	-	-	-	-	-	-	-	-	1	-
61607 Hirscheegg															
zusammen	32	11	7	9	5	-	-	-	-	-	-	-	-	95	62
D Sachgütererzeugung	3	2	-	1	-	-	-	-	-	-	-	-	-	6	2
DD Be- u. Verarb. v. Holz (o.H.v.Möbeln)	1	1	-	-	-	-	-	-	-	-	-	-	-	1	-
20 Be- u. Verarb. v. Holz (o.H.v.Möbeln)	1	1	-	-	-	-	-	-	-	-	-	-	-	1	-
DJ Metallerz.u.-bearbeitung, H.v.Metallerz.	1	1	-	-	-	-	-	-	-	-	-	-	-	1	-
28 H.v.Metallerzeugnissen	1	1	-	-	-	-	-	-	-	-	-	-	-	1	-
DN H.v.sonst. Erzeugnissen,Rückgewinnung	1	-	-	1	-	-	-	-	-	-	-	-	-	4	2
36 H.v.sonstigen Erzeugnissen	1	-	-	1	-	-	-	-	-	-	-	-	-	4	2
F Bauwesen	1	-	-	1	-	-	-	-	-	-	-	-	-	5	4
FA Bauwesen	1	-	-	1	-	-	-	-	-	-	-	-	-	5	4
45 Bauwesen	1	-	-	1	-	-	-	-	-	-	-	-	-	5	4
G Handel, Rep. v.Kfz u.Gebrauchsgütern	4	1	1	2	-	-	-	-	-	-	-	-	-	11	7
GA Handel, Rep. v.Kfz u.Gebrauchsgütern	4	1	1	2	-	-	-	-	-	-	-	-	-	11	7
50 Kfz-Handel, Rep. v.Kfz, Tankstellen	1	-	-	1	-	-	-	-	-	-	-	-	-	4	3
51 Handelsvermittlung u.GH (o.H.m.Kfz)	1	1	-	-	-	-	-	-	-	-	-	-	-	1	-
52 EH (o.Kfz,o.Tankst.), Rep.v.Gebr.g.	2	-	1	1	-	-	-	-	-	-	-	-	-	6	4
H Beherbergungs- und Gaststättenw.	11	4	2	3	2	-	-	-	-	-	-	-	-	35	21
HA Beherbergungs- und Gaststättenw.	11	4	2	3	2	-	-	-	-	-	-	-	-	35	21
55 Beherbergungs- und Gaststättenw.	11	4	2	3	2	-	-	-	-	-	-	-	-	35	21
I Verkehr und Nachrichtenübermittlung	3	1	-	-	2	-	-	-	-	-	-	-	-	13	10
IA Verkehr und Nachrichtenübermittlung	3	1	-	-	2	-	-	-	-	-	-	-	-	13	10
60 Landverkehr, Transp. i. Rohrfernleit.	2	1	-	-	1	-	-	-	-	-	-	-	-	8	5
64 Nachrichtenübermittlung	1	-	-	-	1	-	-	-	-	-	-	-	-	5	5
J Kredit- und Versicherungswesen	1	-	1	-	-	-	-	-	-	-	-	-	-	1	1
JA Kredit- und Versicherungswesen	1	-	1	-	-	-	-	-	-	-	-	-	-	1	1
65 Kreditwesen	1	-	1	-	-	-	-	-	-	-	-	-	-	1	1

Tabelle A5: Arbeitsstätten und Beschäftigte nach Gemeinden und Abteilungen der ÖNACE 1995

ÖNACE 1995	Arbeitsstätten insgesamt	davon mit ... unselbständig Beschäftigten											Beschäftigte insgesamt	darunter unselbst. Beschäftigte	
		0	1	2 - 4	5 - 9	10 - 19	20 - 49	50 - 99	100 - 199	200 - 499	500 - 999	1000 und mehr			
K Realitätenwesen, Unternehmensdienstl.	2	-	1	1	-	-	-	-	-	-	-	-	-	7	5
KA Realitätenwesen, Unternehmensdienstl.	2	-	1	1	-	-	-	-	-	-	-	-	-	7	5
74 Erbring.v.unternehmensbez.Dienstl.	2	-	1	1	-	-	-	-	-	-	-	-	-	7	5
L Öffentl. Verwaltung, Sozialversich.	1	-	-	-	1	-	-	-	-	-	-	-	-	6	6
LA Öffentl. Verwaltung, Sozialversich.	1	-	-	-	1	-	-	-	-	-	-	-	-	6	6
75 Öffentl. Verwaltung, Sozialversich.	1	-	-	-	1	-	-	-	-	-	-	-	-	6	6
M Unterrichtswesen	2	-	1	1	-	-	-	-	-	-	-	-	-	5	5
MA Unterrichtswesen	2	-	1	1	-	-	-	-	-	-	-	-	-	5	5
80 Unterrichtswesen	2	-	1	1	-	-	-	-	-	-	-	-	-	5	5
N Gesundheits-, Veterinär- u. Sozialw.	1	1	-	-	-	-	-	-	-	-	-	-	-	1	-
NA Gesundheits-, Veterinär- u. Sozialw.	1	1	-	-	-	-	-	-	-	-	-	-	-	1	-
85 Gesundheits-, Veterinär- u. Sozialw.	1	1	-	-	-	-	-	-	-	-	-	-	-	1	-
O Erbring.v.sonst.öffentl.u.pers.Dienstl.	3	2	1	-	-	-	-	-	-	-	-	-	-	5	1
OA Erbring.v.sonst.öffentl.u.pers.Dienstl.	3	2	1	-	-	-	-	-	-	-	-	-	-	5	1
90 Abwasser- u.Abfallbes.u.s.Entsorg.	1	1	-	-	-	-	-	-	-	-	-	-	-	1	-
92 Kultur, Sport und Unterhaltung	1	-	1	-	-	-	-	-	-	-	-	-	-	2	1
93 Erbring. v. sonst. Dienstleistungen	1	1	-	-	-	-	-	-	-	-	-	-	-	2	-
61608 Kainach bei Voitsberg															
zusammen	30	11	9	6	4	-	-	-	-	-	-	-	-	84	49
D Sachgütererzeugung	4	1	-	1	2	-	-	-	-	-	-	-	-	25	16
DA H.v.Nahrungsm.u.Getränken,Tabakverarb.	1	-	-	-	1	-	-	-	-	-	-	-	-	7	5
15 H.v.Nahr.- u.Genussm.; Getränken	1	-	-	-	1	-	-	-	-	-	-	-	-	7	5
DN H.v.sonst. Erzeugnissen,Rückgewinnung	3	1	-	1	1	-	-	-	-	-	-	-	-	18	11
36 H.v.sonstigen Erzeugnissen	3	1	-	1	1	-	-	-	-	-	-	-	-	18	11
F Bauwesen	1	-	1	-	-	-	-	-	-	-	-	-	-	3	1
FA Bauwesen	1	-	1	-	-	-	-	-	-	-	-	-	-	3	1
45 Bauwesen	1	-	1	-	-	-	-	-	-	-	-	-	-	3	1
G Handel, Rep. v.Kfz u.Gebrauchsgütern	5	1	2	2	-	-	-	-	-	-	-	-	-	12	6
GA Handel, Rep. v.Kfz u.Gebrauchsgütern	5	1	2	2	-	-	-	-	-	-	-	-	-	12	6
50 Kfz-Handel, Rep. v.Kfz, Tankstellen	1	-	-	1	-	-	-	-	-	-	-	-	-	3	2
51 Handelsvermittlung u.GH (o.H.m.Kfz)	1	-	1	-	-	-	-	-	-	-	-	-	-	2	1
52 EH (o.Kfz,o.Tankst.), Rep.v.Gebr.g.	3	1	1	1	-	-	-	-	-	-	-	-	-	7	3
H Beherbergungs- und Gaststättenw.	8	5	3	-	-	-	-	-	-	-	-	-	-	14	3
HA Beherbergungs- und Gaststättenw.	8	5	3	-	-	-	-	-	-	-	-	-	-	14	3
55 Beherbergungs- und Gaststättenw.	8	5	3	-	-	-	-	-	-	-	-	-	-	14	3
I Verkehr und Nachrichtenübermittlung	1	-	1	-	-	-	-	-	-	-	-	-	-	1	1
IA Verkehr und Nachrichtenübermittlung	1	-	1	-	-	-	-	-	-	-	-	-	-	1	1
64 Nachrichtenübermittlung	1	-	1	-	-	-	-	-	-	-	-	-	-	1	1
J Kredit- und Versicherungswesen	2	1	-	1	-	-	-	-	-	-	-	-	-	5	4
JA Kredit- und Versicherungswesen	2	1	-	1	-	-	-	-	-	-	-	-	-	5	4
65 Kreditwesen	1	-	-	1	-	-	-	-	-	-	-	-	-	4	4
67 M.d.Kredit-u.Vers.w.verbund.Tätigk.	1	1	-	-	-	-	-	-	-	-	-	-	-	1	-
K Realitätenwesen, Unternehmensdienstl.	3	2	-	1	-	-	-	-	-	-	-	-	-	6	2
KA Realitätenwesen, Unternehmensdienstl.	3	2	-	1	-	-	-	-	-	-	-	-	-	6	2
74 Erbring.v.unternehmensbez.Dienstl.	3	2	-	1	-	-	-	-	-	-	-	-	-	6	2

Tabelle A5: Arbeitsstätten und Beschäftigte nach Gemeinden und Abteilungen der ÖNACE 1995

ÖNACE 1995	Arbeitsstätten insgesamt	davon mit ... unselbständig Beschäftigten											Beschäftigte insgesamt	darunter unselbst. Beschäftigte	
		0	1	2 - 4	5 - 9	10 - 19	20 - 49	50 - 99	100 - 199	200 - 499	500 - 999	1000 und mehr			
L Öffentl. Verwaltung, Sozialversich.	2	-	1	-	1	-	-	-	-	-	-	-	-	6	6
LA Öffentl. Verwaltung, Sozialversich.	2	-	1	-	1	-	-	-	-	-	-	-	-	6	6
75 Öffentl. Verwaltung, Sozialversich.	2	-	1	-	1	-	-	-	-	-	-	-	-	6	6
M Unterrichtswesen	2	-	-	1	1	-	-	-	-	-	-	-	-	9	9
MA Unterrichtswesen	2	-	-	1	1	-	-	-	-	-	-	-	-	9	9
80 Unterrichtswesen	2	-	-	1	1	-	-	-	-	-	-	-	-	9	9
N Gesundheits-, Veterinär- u. Sozialw.	1	1	-	-	-	-	-	-	-	-	-	-	-	1	-
NA Gesundheits-, Veterinär- u. Sozialw.	1	1	-	-	-	-	-	-	-	-	-	-	-	1	-
85 Gesundheits-, Veterinär- u. Sozialw.	1	1	-	-	-	-	-	-	-	-	-	-	-	1	-
O Erbring.v.sonst.öffentl.u.pers.Dienstl.	1	-	1	-	-	-	-	-	-	-	-	-	-	2	1
OA Erbring.v.sonst.öffentl.u.pers.Dienstl.	1	-	1	-	-	-	-	-	-	-	-	-	-	2	1
92 Kultur, Sport und Unterhaltung	1	-	1	-	-	-	-	-	-	-	-	-	-	2	1
61609 Köflach															
zusammen	453	116	73	134	71	35	12	6	4	2	-	-	-	3739	3380
C Bergbau;Gewinn.v.Steinen u.Erden	4	-	-	2	-	1	-	-	1	-	-	-	-	168	167
CA Kohlenbergbau, Gew. v. Erdöl u. Erdgas	1	-	-	-	-	-	-	-	1	-	-	-	-	145	145
10 Kohlenbergbau, Torfgewinnung	1	-	-	-	-	-	-	-	1	-	-	-	-	145	145
CB Erzbergb., Gewinnung v.Steinen u.Erden	3	-	-	2	-	1	-	-	-	-	-	-	-	23	22
14 Gew.v.Steinen u.Erden;sonst.Bergb.	3	-	-	2	-	1	-	-	-	-	-	-	-	23	22
D Sachgütererzeugung	46	9	4	11	12	4	-	2	2	2	-	-	-	1231	1194
DA H.v.Nahrungsm.u.Getränken,Tabakverarb.	6	1	-	2	3	-	-	-	-	-	-	-	-	31	25
15 H.v.Nahr.- u.Genussm.; Getränken	6	1	-	2	3	-	-	-	-	-	-	-	-	31	25
DB H.v.Textilien, Textilwaren u. Bekleidung	1	-	-	1	-	-	-	-	-	-	-	-	-	4	3
18 H.v.Bekleidung	1	-	-	1	-	-	-	-	-	-	-	-	-	4	3
DC Ledererz. u. -verarbeitung, H.v.Schuhen	1	-	1	-	-	-	-	-	-	-	-	-	-	2	1
19 Ledererzeugung und -verarbeitung	1	-	1	-	-	-	-	-	-	-	-	-	-	2	1
DD Be- u. Verarb. v. Holz (o.H.v.Möbeln)	4	-	-	2	1	1	-	-	-	-	-	-	-	31	26
20 Be- u. Verarb. v. Holz (o.H.v.Möbeln)	4	-	-	2	1	1	-	-	-	-	-	-	-	31	26
DE H.u.Verarb.v.Papier u.Pappe, Verlagsw.	4	1	1	1	-	1	-	-	-	-	-	-	-	17	14
21 H.u.Verarbeitung v. Papier u. Pappe	1	-	-	-	-	1	-	-	-	-	-	-	-	13	11
22 Verlagsw., Druckerei,Vervielfältig.	3	1	1	1	-	-	-	-	-	-	-	-	-	4	3
DI H.u.Bearb.v.Glas,H.v.W.a.Stein.u.Erden	4	-	2	1	-	-	-	-	-	1	-	-	-	347	346
26 H.u.Bea.v.Glas,H.v.W.a.Stein.u.Erden	4	-	2	1	-	-	-	-	-	1	-	-	-	347	346
DJ Metallerrz.u.-bearbeitung, H.v.Metallerrz.	13	6	-	2	2	2	-	-	1	-	-	-	-	241	227
28 H.v.Metallerrzeugnissen	13	6	-	2	2	2	-	-	1	-	-	-	-	241	227
DK Maschinenbau	1	-	-	-	-	-	-	-	1	-	-	-	-	83	83
29 Maschinenbau	1	-	-	-	-	-	-	-	1	-	-	-	-	83	83
DL H.v.Büromasch., Datenverarb.ger.	1	-	-	1	-	-	-	-	-	-	-	-	-	5	4
33 Medizin-,Mess-u.Regel.tech., Optik	1	-	-	1	-	-	-	-	-	-	-	-	-	5	4
DM Fahrzeugbau	3	-	-	-	1	-	-	1	-	1	-	-	-	318	318
34 H.v.Kraftwagen und Kraftw.teilen	3	-	-	-	1	-	-	1	-	1	-	-	-	318	318
DN H.v.sonst. Erzeugnissen,Rückgewinnung	8	1	-	1	5	-	-	-	1	-	-	-	-	152	147
36 H.v.sonstigen Erzeugnissen	7	1	-	1	4	-	-	-	1	-	-	-	-	147	142
37 Rückgewinnung (Recycling)	1	-	-	-	1	-	-	-	-	-	-	-	-	5	5
E Energie- und Wasserversorgung	3	-	1	-	-	1	-	1	-	-	-	-	-	72	72
EA Energie- und Wasserversorgung	3	-	1	-	-	1	-	1	-	-	-	-	-	72	72
40 Energieversorgung	2	-	1	-	-	-	-	1	-	-	-	-	-	60	60
41 Wasserversorgung	1	-	-	-	-	1	-	-	-	-	-	-	-	12	12

Tabelle A5: Arbeitsstätten und Beschäftigte nach Gemeinden und Abteilungen der ÖNACE 1995

ÖNACE 1995	Arbeitsstätten insgesamt	davon mit ... unselbständig Beschäftigten											Beschäftigte insgesamt	darunter unselbst. Beschäftigte
		0	1	2 - 4	5 - 9	10 - 19	20 - 49	50 - 99	100 - 199	200 - 499	500 - 999	1000 und mehr		
F Bauwesen	45	10	7	11	11	3	3	-	-	-	-	-	328	289
FA Bauwesen	45	10	7	11	11	3	3	-	-	-	-	-	328	289
45 Bauwesen	45	10	7	11	11	3	3	-	-	-	-	-	328	289
G Handel, Rep. v.Kfz u.Gebrauchsgütern	136	35	27	45	22	5	1	1	-	-	-	-	571	469
GA Handel, Rep. v.Kfz u.Gebrauchsgütern	136	35	27	45	22	5	1	1	-	-	-	-	571	469
50 Kfz-Handel, Rep. v.Kfz, Tankstellen	15	2	4	7	-	2	-	-	-	-	-	-	69	56
51 Handelsvermittlung u.GH (o.H.m.Kfz)	20	9	4	3	2	1	1	-	-	-	-	-	76	58
52 EH (o.Kfz,o.Tankst.), Rep.v.Gebr.g.	101	24	19	35	20	2	-	1	-	-	-	-	426	355
H Beherbergungs- und Gaststättenw.	53	14	11	21	6	1	-	-	-	-	-	-	171	109
HA Beherbergungs- und Gaststättenw.	53	14	11	21	6	1	-	-	-	-	-	-	171	109
55 Beherbergungs- und Gaststättenw.	53	14	11	21	6	1	-	-	-	-	-	-	171	109
I Verkehr und Nachrichtenübermittlung	24	6	5	4	2	5	2	-	-	-	-	-	176	158
IA Verkehr und Nachrichtenübermittlung	24	6	5	4	2	5	2	-	-	-	-	-	176	158
60 Landverkehr,Transp. i. Rohrfernleit.	18	4	4	3	2	4	1	-	-	-	-	-	126	111
63 Hilfs-u.Nebentät.f.d.Verk., Reisebür.	1	-	-	1	-	-	-	-	-	-	-	-	2	2
64 Nachrichtenübermittlung	5	2	1	-	-	1	1	-	-	-	-	-	48	45
J Kredit- und Versicherungswesen	10	4	1	1	2	1	1	-	-	-	-	-	82	77
JA Kredit- und Versicherungswesen	10	4	1	1	2	1	1	-	-	-	-	-	82	77
65 Kreditwesen	5	-	-	1	2	1	1	-	-	-	-	-	76	76
67 M.d.Kredit-u.Vers.w.verbund.Tätigk.	5	4	1	-	-	-	-	-	-	-	-	-	6	1
K Realitätenwesen, Unternehmensdienstl.	50	21	8	9	7	3	1	1	-	-	-	-	251	201
KA Realitätenwesen, Unternehmensdienstl.	50	21	8	9	7	3	1	1	-	-	-	-	251	201
70 Realitätenwesen	4	1	1	1	-	-	1	-	-	-	-	-	30	27
71 Vermiet.bewegl.Sachen o.Bed.pers.	1	-	-	1	-	-	-	-	-	-	-	-	4	3
72 Datenverarbeitung u. Datenbanken	3	2	1	-	-	-	-	-	-	-	-	-	3	1
74 Erbring.v.unternehmensbez.Dienstl.	42	18	6	7	7	3	-	1	-	-	-	-	214	170
L Öffentl. Verwaltung, Sozialversich.	3	-	-	-	-	1	1	1	-	-	-	-	129	129
LA Öffentl. Verwaltung, Sozialversich.	3	-	-	-	-	1	1	1	-	-	-	-	129	129
75 Öffentl. Verwaltung, Sozialversich.	3	-	-	-	-	1	1	1	-	-	-	-	129	129
M Unterrichtswesen	16	-	-	2	3	7	3	-	1	-	-	-	342	342
MA Unterrichtswesen	16	-	-	2	3	7	3	-	1	-	-	-	342	342
80 Unterrichtswesen	16	-	-	2	3	7	3	-	1	-	-	-	342	342
N Gesundheits-, Veterinär- u. Sozialw.	25	4	2	16	1	2	-	-	-	-	-	-	111	92
NA Gesundheits-, Veterinär- u. Sozialw.	25	4	2	16	1	2	-	-	-	-	-	-	111	92
85 Gesundheits-, Veterinär- u. Sozialw.	25	4	2	16	1	2	-	-	-	-	-	-	111	92
O Erbring.v.sonst.öffentl.u.pers.Dienstl.	38	13	7	12	5	1	-	-	-	-	-	-	107	81
OA Erbring.v.sonst.öffentl.u.pers.Dienstl.	38	13	7	12	5	1	-	-	-	-	-	-	107	81
90 Abwasser- u.Abfallbes.u.s.Entsorg.	2	-	1	-	1	-	-	-	-	-	-	-	8	7
91 Interessenvertretungen, Vereine	3	-	-	2	1	-	-	-	-	-	-	-	10	10
92 Kultur, Sport und Unterhaltung	5	3	1	-	1	-	-	-	-	-	-	-	9	6
93 Erbring. v. sonst. Dienstleistungen	28	10	5	10	2	1	-	-	-	-	-	-	80	58
61610 Kohlschwarz														
zusammen	10	4	2	2	1	1	-	-	-	-	-	-	32	23
D Sachgütererzeugung	3	1	-	2	-	-	-	-	-	-	-	-	8	5
DD Be- u. Verarb. v. Holz (o.H.v.Möbeln)	1	-	-	1	-	-	-	-	-	-	-	-	3	2
20 Be- u. Verarb. v. Holz (o.H.v.Möbeln)	1	-	-	1	-	-	-	-	-	-	-	-	3	2
DK Maschinenbau	2	1	-	1	-	-	-	-	-	-	-	-	5	3
29 Maschinenbau	2	1	-	1	-	-	-	-	-	-	-	-	5	3

Tabelle A5: Arbeitsstätten und Beschäftigte nach Gemeinden und Abteilungen der ÖNACE 1995

ÖNACE 1995	Arbeitsstätten insgesamt	davon mit ... unselbständig Beschäftigten										Beschäftigte insgesamt	darunter unselbst. Beschäftigte	
		0	1	2 - 4	5 - 9	10 - 19	20 - 49	50 - 99	100 - 199	200 - 499	500 - 999			1000 und mehr
F Bauwesen	1	-	-	-	-	1	-	-	-	-	-	-	12	10
FA Bauwesen	1	-	-	-	-	1	-	-	-	-	-	-	12	10
45 Bauwesen	1	-	-	-	-	1	-	-	-	-	-	-	12	10
G Handel, Rep. v.Kfz u.Gebrauchsgütern	3	2	1	-	-	-	-	-	-	-	-	-	3	1
GA Handel, Rep. v.Kfz u.Gebrauchsgütern	3	2	1	-	-	-	-	-	-	-	-	-	3	1
51 Handelsvermittlung u.GH (o.H.m.Kfz)	2	1	1	-	-	-	-	-	-	-	-	-	2	1
52 EH (o.Kfz,o.Tankst.), Rep.v.Gebr.g.	1	1	-	-	-	-	-	-	-	-	-	-	1	-
H Beherbergungs- und Gaststättenw.	2	1	1	-	-	-	-	-	-	-	-	-	3	1
HA Beherbergungs- und Gaststättenw.	2	1	1	-	-	-	-	-	-	-	-	-	3	1
55 Beherbergungs- und Gaststättenw.	2	1	1	-	-	-	-	-	-	-	-	-	3	1
I Verkehr und Nachrichtenübermittlung	1	-	-	-	1	-	-	-	-	-	-	-	6	6
IA Verkehr und Nachrichtenübermittlung	1	-	-	-	1	-	-	-	-	-	-	-	6	6
63 Hilfs-u.Nebentät.f.d.Verk., Reisebür.	1	-	-	-	1	-	-	-	-	-	-	-	6	6
61611 Krottendorf-Gaisfeld														
zusammen	73	26	9	22	10	5	1	-	-	-	-	-	292	223
D Sachgütererzeugung	12	1	2	6	1	2	-	-	-	-	-	-	61	49
DA H.v.Nahrungsm.u.Getränken,Tabakverarb.	3	-	1	1	1	-	-	-	-	-	-	-	12	9
15 H.v.Nahr.- u.Genussm.; Getränken	3	-	1	1	1	-	-	-	-	-	-	-	12	9
DB H.v.Textilien, Textilwaren u. Bekleidung	1	1	-	-	-	-	-	-	-	-	-	-	1	-
18 H.v.Bekleidung	1	1	-	-	-	-	-	-	-	-	-	-	1	-
DD Be- u. Verarb. v. Holz (o.H.v.Möbeln)	3	-	-	2	-	1	-	-	-	-	-	-	21	19
20 Be- u. Verarb. v. Holz (o.H.v.Möbeln)	3	-	-	2	-	1	-	-	-	-	-	-	21	19
DJ Metallerz.u.-bearbeitung, H.v.Metallerz.	2	-	1	1	-	-	-	-	-	-	-	-	5	3
28 H.v.Metallerzeugnissen	2	-	1	1	-	-	-	-	-	-	-	-	5	3
DK Maschinenbau	1	-	-	1	-	-	-	-	-	-	-	-	4	3
29 Maschinenbau	1	-	-	1	-	-	-	-	-	-	-	-	4	3
DM Fahrzeugbau	1	-	-	1	-	-	-	-	-	-	-	-	4	3
34 H.v.Kraftwagen und Kraftw.teilen	1	-	-	1	-	-	-	-	-	-	-	-	4	3
DN H.v.sonst. Erzeugnissen,Rückgewinnung	1	-	-	-	-	1	-	-	-	-	-	-	14	12
36 H.v.sonstigen Erzeugnissen	1	-	-	-	-	1	-	-	-	-	-	-	14	12
F Bauwesen	9	2	-	3	1	3	-	-	-	-	-	-	58	47
FA Bauwesen	9	2	-	3	1	3	-	-	-	-	-	-	58	47
45 Bauwesen	9	2	-	3	1	3	-	-	-	-	-	-	58	47
G Handel, Rep. v.Kfz u.Gebrauchsgütern	15	4	2	5	4	-	-	-	-	-	-	-	55	40
GA Handel, Rep. v.Kfz u.Gebrauchsgütern	15	4	2	5	4	-	-	-	-	-	-	-	55	40
50 Kfz-Handel, Rep. v.Kfz, Tankstellen	2	1	-	1	-	-	-	-	-	-	-	-	6	4
51 Handelsvermittlung u.GH (o.H.m.Kfz)	8	2	1	2	3	-	-	-	-	-	-	-	35	25
52 EH (o.Kfz,o.Tankst.), Rep.v.Gebr.g.	5	1	1	2	1	-	-	-	-	-	-	-	14	11
H Beherbergungs- und Gaststättenw.	5	2	2	1	-	-	-	-	-	-	-	-	12	4
HA Beherbergungs- und Gaststättenw.	5	2	2	1	-	-	-	-	-	-	-	-	12	4
55 Beherbergungs- und Gaststättenw.	5	2	2	1	-	-	-	-	-	-	-	-	12	4
I Verkehr und Nachrichtenübermittlung	3	1	-	1	1	-	-	-	-	-	-	-	11	9
IA Verkehr und Nachrichtenübermittlung	3	1	-	1	1	-	-	-	-	-	-	-	11	9
60 Landverkehr,Transp. i. Rohrfernleit.	2	1	-	1	-	-	-	-	-	-	-	-	4	2
64 Nachrichtenübermittlung	1	-	-	-	1	-	-	-	-	-	-	-	7	7
J Kredit- und Versicherungswesen	3	1	-	2	-	-	-	-	-	-	-	-	8	7
JA Kredit- und Versicherungswesen	3	1	-	2	-	-	-	-	-	-	-	-	8	7
65 Kreditwesen	2	-	-	2	-	-	-	-	-	-	-	-	7	7
67 M.d.Kredit-u.Vers.w.verbund.Tätigk.	1	1	-	-	-	-	-	-	-	-	-	-	1	-

Tabelle A5: Arbeitsstätten und Beschäftigte nach Gemeinden und Abteilungen der ÖNACE 1995

ÖNACE 1995	Arbeitsstätten insgesamt	davon mit ... unselbständig Beschäftigten										Beschäftigte insgesamt	darunter unselbst. Beschäftigte	
		0	1	2 - 4	5 - 9	10 - 19	20 - 49	50 - 99	100 - 199	200 - 499	500 - 999			1000 und mehr
K Realitätenwesen, Unternehmensdienstl.	6	6	-	-	-	-	-	-	-	-	-	-	6	-
KA Realitätenwesen, Unternehmensdienstl.	6	6	-	-	-	-	-	-	-	-	-	-	6	-
70 Realitätenwesen	1	1	-	-	-	-	-	-	-	-	-	-	1	-
74 Erbring.v.unternehmensbez.Dienstl.	5	5	-	-	-	-	-	-	-	-	-	-	5	-
L Öffentl. Verwaltung, Sozialversich.	3	-	-	2	1	-	-	-	-	-	-	-	13	13
LA Öffentl. Verwaltung, Sozialversich.	3	-	-	2	1	-	-	-	-	-	-	-	13	13
75 Öffentl. Verwaltung, Sozialversich.	3	-	-	2	1	-	-	-	-	-	-	-	13	13
M Unterrichtswesen	3	-	1	1	-	-	1	-	-	-	-	-	38	38
MA Unterrichtswesen	3	-	1	1	-	-	1	-	-	-	-	-	38	38
80 Unterrichtswesen	3	-	1	1	-	-	1	-	-	-	-	-	38	38
N Gesundheits-, Veterinär- u. Sozialw.	7	3	1	1	2	-	-	-	-	-	-	-	22	15
NA Gesundheits-, Veterinär- u. Sozialw.	7	3	1	1	2	-	-	-	-	-	-	-	22	15
85 Gesundheits-, Veterinär- u. Sozialw.	7	3	1	1	2	-	-	-	-	-	-	-	22	15
O Erbring.v.sonst.öffentl.u.pers.Dienstl.	7	6	1	-	-	-	-	-	-	-	-	-	8	1
OA Erbring.v.sonst.öffentl.u.pers.Dienstl.	7	6	1	-	-	-	-	-	-	-	-	-	8	1
92 Kultur, Sport und Unterhaltung	2	2	-	-	-	-	-	-	-	-	-	-	2	-
93 Erbring. v. sonst. Dienstleistungen	5	4	1	-	-	-	-	-	-	-	-	-	6	1
61612 Ligist														
zusammen	109	46	18	20	9	13	3	-	-	-	-	-	508	411
D Sachgütererzeugung	14	3	2	5	3	-	1	-	-	-	-	-	99	84
DA H.v.Nahrungsm.u.Getränken,Tabakverarb.	4	-	-	2	2	-	-	-	-	-	-	-	27	21
15 H.v.Nahr.- u.Genussm.; Getränken	4	-	-	2	2	-	-	-	-	-	-	-	27	21
DB H.v.Textilien, Textilwaren u. Bekleidung	2	1	1	-	-	-	-	-	-	-	-	-	3	1
18 H.v.Bekleidung	2	1	1	-	-	-	-	-	-	-	-	-	3	1
DD Be- u. Verarb. v. Holz (o.H.v.Möbeln)	2	-	1	1	-	-	-	-	-	-	-	-	5	3
20 Be- u. Verarb. v. Holz (o.H.v.Möbeln)	2	-	1	1	-	-	-	-	-	-	-	-	5	3
DE H.u.Verarb.v.Papier u.Pappe, Verlagsw.	1	1	-	-	-	-	-	-	-	-	-	-	1	-
22 Verlagsw., Druckerei,Vervielfältig.	1	1	-	-	-	-	-	-	-	-	-	-	1	-
DJ Metallz.u.-bearbeitung, H.v.Metallz.	1	-	-	-	1	-	-	-	-	-	-	-	7	6
28 H.v.Metallerzeugnissen	1	-	-	-	1	-	-	-	-	-	-	-	7	6
DK Maschinenbau	1	-	-	1	-	-	-	-	-	-	-	-	3	2
29 Maschinenbau	1	-	-	1	-	-	-	-	-	-	-	-	3	2
DL H.v.Büromasch., Datenverarb.ger.	1	-	-	-	-	-	1	-	-	-	-	-	47	47
32 Rundfunk-,Fernseh- u.Nachr.technik	1	-	-	-	-	-	1	-	-	-	-	-	47	47
DN H.v.sonst. Erzeugnissen,Rückgewinnung	2	1	-	1	-	-	-	-	-	-	-	-	6	4
36 H.v.sonstigen Erzeugnissen	2	1	-	1	-	-	-	-	-	-	-	-	6	4
E Energie- und Wasserversorgung	2	-	2	-	-	-	-	-	-	-	-	-	4	2
EA Energie- und Wasserversorgung	2	-	2	-	-	-	-	-	-	-	-	-	4	2
40 Energieversorgung	2	-	2	-	-	-	-	-	-	-	-	-	4	2
F Bauwesen	8	3	1	1	1	1	1	-	-	-	-	-	60	56
FA Bauwesen	8	3	1	1	1	1	1	-	-	-	-	-	60	56
45 Bauwesen	8	3	1	1	1	1	1	-	-	-	-	-	60	56
G Handel, Rep. v.Kfz u.Gebrauchsgütern	22	12	2	3	1	4	-	-	-	-	-	-	104	84
GA Handel, Rep. v.Kfz u.Gebrauchsgütern	22	12	2	3	1	4	-	-	-	-	-	-	104	84
50 Kfz-Handel, Rep. v.Kfz, Tankstellen	7	4	-	1	-	2	-	-	-	-	-	-	49	41
51 Handelsvermittlung u.GH (o.H.m.Kfz)	2	1	-	1	-	-	-	-	-	-	-	-	3	2
52 EH (o.Kfz,o.Tankst.), Rep.v.Gebr.g.	13	7	2	1	1	2	-	-	-	-	-	-	52	41

Tabelle A5: Arbeitsstätten und Beschäftigte nach Gemeinden und Abteilungen der ÖNACE 1995

ÖNACE 1995	Arbeitsstätten insgesamt	davon mit ... unselbständig Beschäftigten											Beschäftigte insgesamt	darunter unselbst. Beschäftigte
		0	1	2 - 4	5 - 9	10 - 19	20 - 49	50 - 99	100 - 199	200 - 499	500 - 999	1000 und mehr		
H Beherbergungs- und Gaststättenw.	21	10	6	2	2	1	-	-	-	-	-	-	60	36
HA Beherbergungs- und Gaststättenw.	21	10	6	2	2	1	-	-	-	-	-	-	60	36
55 Beherbergungs- und Gaststättenw.	21	10	6	2	2	1	-	-	-	-	-	-	60	36
I Verkehr und Nachrichtenübermittlung	8	5	-	1	-	2	-	-	-	-	-	-	33	24
IA Verkehr und Nachrichtenübermittlung	8	5	-	1	-	2	-	-	-	-	-	-	33	24
60 Landverkehr, Transp. i. Rohrfernleit.	6	4	-	1	-	1	-	-	-	-	-	-	22	13
63 Hilfs- u. Nebentät. f. d. Verk., Reisebür.	1	1	-	-	-	-	-	-	-	-	-	-	-	-
64 Nachrichtenübermittlung	1	-	-	-	-	1	-	-	-	-	-	-	11	11
J Kredit- und Versicherungswesen	3	2	-	-	-	1	-	-	-	-	-	-	14	12
JA Kredit- und Versicherungswesen	3	2	-	-	-	1	-	-	-	-	-	-	14	12
65 Kreditwesen	1	-	-	-	-	1	-	-	-	-	-	-	12	12
67 M. d. Kredit- u. Vers. w. verbund. Tätigk.	2	2	-	-	-	-	-	-	-	-	-	-	2	-
K Realitätenwesen, Unternehmensdienstl.	13	8	3	-	1	1	-	-	-	-	-	-	34	22
KA Realitätenwesen, Unternehmensdienstl.	13	8	3	-	1	1	-	-	-	-	-	-	34	22
70 Realitätenwesen	1	1	-	-	-	-	-	-	-	-	-	-	1	-
72 Datenverarbeitung u. Datenbanken	2	2	-	-	-	-	-	-	-	-	-	-	2	-
74 Erbring. v. unternehmensbez. Dienstl.	10	5	3	-	1	1	-	-	-	-	-	-	31	22
L Öffentl. Verwaltung, Sozialversich.	2	-	-	-	-	2	-	-	-	-	-	-	30	30
LA Öffentl. Verwaltung, Sozialversich.	2	-	-	-	-	2	-	-	-	-	-	-	30	30
75 Öffentl. Verwaltung, Sozialversich.	2	-	-	-	-	2	-	-	-	-	-	-	30	30
M Unterrichtswesen	5	-	-	3	-	1	1	-	-	-	-	-	40	40
MA Unterrichtswesen	5	-	-	3	-	1	1	-	-	-	-	-	40	40
80 Unterrichtswesen	5	-	-	3	-	1	1	-	-	-	-	-	40	40
N Gesundheits-, Veterinär- u. Sozialw.	5	-	1	3	1	-	-	-	-	-	-	-	19	15
NA Gesundheits-, Veterinär- u. Sozialw.	5	-	1	3	1	-	-	-	-	-	-	-	19	15
85 Gesundheits-, Veterinär- u. Sozialw.	5	-	1	3	1	-	-	-	-	-	-	-	19	15
O Erbring. v. sonst. öffentl. u. pers. Dienstl.	6	3	1	2	-	-	-	-	-	-	-	-	11	6
OA Erbring. v. sonst. öffentl. u. pers. Dienstl.	6	3	1	2	-	-	-	-	-	-	-	-	11	6
90 Abwasser- u. Abfallbes. u. s. Entsorg.	1	1	-	-	-	-	-	-	-	-	-	-	1	-
91 Interessenvertretungen, Vereine	1	-	1	-	-	-	-	-	-	-	-	-	1	1
92 Kultur, Sport und Unterhaltung	2	2	-	-	-	-	-	-	-	-	-	-	2	-
93 Erbring. v. sonst. Dienstleistungen	2	-	-	2	-	-	-	-	-	-	-	-	7	5
61613 Maria Lankowitz														
zusammen	86	28	16	21	17	3	-	1	-	-	-	-	370	298
D Sachgüterzeugung	6	3	-	1	2	-	-	-	-	-	-	-	18	12
DA H. v. Nahrungsm. u. Getränken, Tabakverarb.	1	-	-	1	-	-	-	-	-	-	-	-	3	2
15 H. v. Nahr.- u. Genussm.; Getränken	1	-	-	1	-	-	-	-	-	-	-	-	3	2
DL H. v. Büromasch., Datenverarb. ger.	1	1	-	-	-	-	-	-	-	-	-	-	1	-
33 Medizin-, Mess- u. Regel. tech., Optik	1	1	-	-	-	-	-	-	-	-	-	-	1	-
DN H. v. sonst. Erzeugnissen, Rückgewinnung	4	2	-	-	2	-	-	-	-	-	-	-	14	10
36 H. v. sonstigen Erzeugnissen	4	2	-	-	2	-	-	-	-	-	-	-	14	10
F Bauwesen	8	2	3	2	-	1	-	-	-	-	-	-	33	27
FA Bauwesen	8	2	3	2	-	1	-	-	-	-	-	-	33	27
45 Bauwesen	8	2	3	2	-	1	-	-	-	-	-	-	33	27
G Handel, Rep. v. Kfz u. Gebrauchsgütern	11	7	-	3	1	-	-	-	-	-	-	-	22	12
GA Handel, Rep. v. Kfz u. Gebrauchsgütern	11	7	-	3	1	-	-	-	-	-	-	-	22	12
51 Handelsvermittlung u. GH (o. H. m. Kfz)	4	4	-	-	-	-	-	-	-	-	-	-	4	-
52 EH (o. Kfz, o. Tankst.), Rep. v. Gebr. g.	7	3	-	3	1	-	-	-	-	-	-	-	18	12

Tabelle A5: Arbeitsstätten und Beschäftigte nach Gemeinden und Abteilungen der ÖNACE 1995

ÖNACE 1995	Arbeitsstätten insgesamt	davon mit ... unselbständig Beschäftigten											Beschäftigte insgesamt	darunter unselbst. Beschäftigte	
		0	1	2 - 4	5 - 9	10 - 19	20 - 49	50 - 99	100 - 199	200 - 499	500 - 999	1000 und mehr			
H Beherbergungs- und Gaststättenw.	21	3	5	8	5	-	-	-	-	-	-	-	-	81	58
HA Beherbergungs- und Gaststättenw.	21	3	5	8	5	-	-	-	-	-	-	-	-	81	58
55 Beherbergungs- und Gaststättenw.	21	3	5	8	5	-	-	-	-	-	-	-	-	81	58
I Verkehr und Nachrichtenübermittlung	5	1	1	2	1	-	-	-	-	-	-	-	-	16	13
IA Verkehr und Nachrichtenübermittlung	5	1	1	2	1	-	-	-	-	-	-	-	-	16	13
60 Landverkehr, Transp. i. Rohrfernleit.	4	1	1	2	-	-	-	-	-	-	-	-	-	8	5
64 Nachrichtenübermittlung	1	-	-	-	1	-	-	-	-	-	-	-	-	8	8
J Kredit- und Versicherungswesen	4	1	-	1	2	-	-	-	-	-	-	-	-	16	14
JA Kredit- und Versicherungswesen	4	1	-	1	2	-	-	-	-	-	-	-	-	16	14
65 Kreditwesen	2	-	-	1	1	-	-	-	-	-	-	-	-	9	9
67 M.d.Kredit-u.Vers.w.verbund.Tätigk.	2	1	-	-	1	-	-	-	-	-	-	-	-	7	5
K Realitätenwesen, Unternehmensdienstl.	10	7	1	1	-	-	-	1	-	-	-	-	-	81	72
KA Realitätenwesen, Unternehmensdienstl.	10	7	1	1	-	-	-	1	-	-	-	-	-	81	72
72 Datenverarbeitung u. Datenbanken	2	1	-	1	-	-	-	-	-	-	-	-	-	4	2
74 Erbring.v.unternehmensbez.Dienstl.	8	6	1	-	-	-	-	1	-	-	-	-	-	77	70
L Öffentl. Verwaltung, Sozialversich.	3	-	-	-	3	-	-	-	-	-	-	-	-	23	23
LA Öffentl. Verwaltung, Sozialversich.	3	-	-	-	3	-	-	-	-	-	-	-	-	23	23
75 Öffentl. Verwaltung, Sozialversich.	3	-	-	-	3	-	-	-	-	-	-	-	-	23	23
M Unterrichtswesen	3	-	-	-	2	1	-	-	-	-	-	-	-	31	31
MA Unterrichtswesen	3	-	-	-	2	1	-	-	-	-	-	-	-	31	31
80 Unterrichtswesen	3	-	-	-	2	1	-	-	-	-	-	-	-	31	31
N Gesundheits-, Veterinär- u. Sozialw.	7	1	4	1	1	-	-	-	-	-	-	-	-	20	13
NA Gesundheits-, Veterinär- u. Sozialw.	7	1	4	1	1	-	-	-	-	-	-	-	-	20	13
85 Gesundheits-, Veterinär- u. Sozialw.	7	1	4	1	1	-	-	-	-	-	-	-	-	20	13
O Erbring.v.sonst.öffentl.u.pers.Dienstl.	8	3	2	2	-	1	-	-	-	-	-	-	-	29	23
OA Erbring.v.sonst.öffentl.u.pers.Dienstl.	8	3	2	2	-	1	-	-	-	-	-	-	-	29	23
90 Abwasser- u.Abfallbes.u.s.Entsorg.	1	-	-	1	-	-	-	-	-	-	-	-	-	5	4
91 Interessenvertretungen, Vereine	1	-	1	-	-	-	-	-	-	-	-	-	-	1	1
92 Kultur, Sport und Unterhaltung	2	1	-	-	-	1	-	-	-	-	-	-	-	14	14
93 Erbring. v. sonst. Dienstleistungen	4	2	1	1	-	-	-	-	-	-	-	-	-	9	4
61614 Modriach															
zusammen	15	6	6	2	1	-	-	-	-	-	-	-	-	33	17
D Sachgütererzeugung	1	1	-	-	-	-	-	-	-	-	-	-	-	1	-
DK Maschinenbau	1	1	-	-	-	-	-	-	-	-	-	-	-	1	-
29 Maschinenbau	1	1	-	-	-	-	-	-	-	-	-	-	-	1	-
E Energie- und Wasserversorgung	1	-	-	-	1	-	-	-	-	-	-	-	-	6	6
EA Energie- und Wasserversorgung	1	-	-	-	1	-	-	-	-	-	-	-	-	6	6
40 Energieversorgung	1	-	-	-	1	-	-	-	-	-	-	-	-	6	6
F Bauwesen	1	1	-	-	-	-	-	-	-	-	-	-	-	1	-
FA Bauwesen	1	1	-	-	-	-	-	-	-	-	-	-	-	1	-
45 Bauwesen	1	1	-	-	-	-	-	-	-	-	-	-	-	1	-
G Handel, Rep. v.Kfz u.Gebrauchsgütern	2	-	2	-	-	-	-	-	-	-	-	-	-	3	2
GA Handel, Rep. v.Kfz u.Gebrauchsgütern	2	-	2	-	-	-	-	-	-	-	-	-	-	3	2
51 Handelsvermittlung u.GH (o.H.m.Kfz)	1	-	1	-	-	-	-	-	-	-	-	-	-	1	1
52 EH (o.Kfz,o.Tankst.), Rep.v.Gebr.g.	1	-	1	-	-	-	-	-	-	-	-	-	-	2	1
H Beherbergungs- und Gaststättenw.	5	3	1	1	-	-	-	-	-	-	-	-	-	13	3
HA Beherbergungs- und Gaststättenw.	5	3	1	1	-	-	-	-	-	-	-	-	-	13	3
55 Beherbergungs- und Gaststättenw.	5	3	1	1	-	-	-	-	-	-	-	-	-	13	3

Tabelle A5: Arbeitsstätten und Beschäftigte nach Gemeinden und Abteilungen der ÖNACE 1995

ÖNACE 1995	Arbeitsstätten insgesamt	davon mit ... unselbständig Beschäftigten											Beschäftigte insgesamt	darunter unselbst. Beschäftigte	
		0	1	2 - 4	5 - 9	10 - 19	20 - 49	50 - 99	100 - 199	200 - 499	500 - 999	1000 und mehr			
I Verkehr und Nachrichtenübermittlung	3	1	1	1	-	-	-	-	-	-	-	-	-	7	4
IA Verkehr und Nachrichtenübermittlung	3	1	1	1	-	-	-	-	-	-	-	-	-	7	4
60 Landverkehr, Transp. i. Rohrfernleit.	3	1	1	1	-	-	-	-	-	-	-	-	-	7	4
J Kredit- und Versicherungswesen	1	-	1	-	-	-	-	-	-	-	-	-	-	1	1
JA Kredit- und Versicherungswesen	1	-	1	-	-	-	-	-	-	-	-	-	-	1	1
65 Kreditwesen	1	-	1	-	-	-	-	-	-	-	-	-	-	1	1
M Unterrichtswesen	1	-	1	-	-	-	-	-	-	-	-	-	-	1	1
MA Unterrichtswesen	1	-	1	-	-	-	-	-	-	-	-	-	-	1	1
80 Unterrichtswesen	1	-	1	-	-	-	-	-	-	-	-	-	-	1	1
61615 Mooskirchen															
zusammen	80	33	14	16	11	3	3	-	-	-	-	-	-	304	226
D Sachgütererzeugung	10	4	-	3	3	-	-	-	-	-	-	-	-	37	27
DA H.v.Nahrungsm.u.Getränken, Tabakverarb.	3	1	-	1	1	-	-	-	-	-	-	-	-	15	11
15 H.v.Nahr.- u.Genussm.; Getränken	3	1	-	1	1	-	-	-	-	-	-	-	-	15	11
DD Be- u. Verarb. v. Holz (o.H.v.Möbeln)	2	2	-	-	-	-	-	-	-	-	-	-	-	2	-
20 Be- u. Verarb. v. Holz (o.H.v.Möbeln)	2	2	-	-	-	-	-	-	-	-	-	-	-	2	-
DI H.u.Bearb.v.Glas,H.v.W.a.Stein.u.Erden	2	-	-	1	1	-	-	-	-	-	-	-	-	10	8
26 H.u.Bea.v.Glas,H.v.W.a.Stein.u.Erden	2	-	-	1	1	-	-	-	-	-	-	-	-	10	8
DJ Metallverz.u.-bearbeitung, H.v.Metallverz.	1	-	-	1	-	-	-	-	-	-	-	-	-	3	3
28 H.v.Metallzeugnissen	1	-	-	1	-	-	-	-	-	-	-	-	-	3	3
DN H.v.sonst. Erzeugnissen,Rückgewinnung	2	1	-	-	1	-	-	-	-	-	-	-	-	7	5
36 H.v.sonstigen Erzeugnissen	2	1	-	-	1	-	-	-	-	-	-	-	-	7	5
F Bauwesen	12	3	2	5	-	-	2	-	-	-	-	-	-	69	58
FA Bauwesen	12	3	2	5	-	-	2	-	-	-	-	-	-	69	58
45 Bauwesen	12	3	2	5	-	-	2	-	-	-	-	-	-	69	58
G Handel, Rep. v.Kfz u.Gebrauchsgütern	18	9	4	3	1	1	-	-	-	-	-	-	-	47	29
GA Handel, Rep. v.Kfz u.Gebrauchsgütern	18	9	4	3	1	1	-	-	-	-	-	-	-	47	29
50 Kfz-Handel, Rep. v.Kfz, Tankstellen	1	-	1	-	-	-	-	-	-	-	-	-	-	2	1
51 Handelsvermittlung u.GH (o.H.m.Kfz)	7	5	-	1	-	1	-	-	-	-	-	-	-	21	12
52 EH (o.Kfz,o.Tankst.), Rep.v.Gebr.g.	10	4	3	2	1	-	-	-	-	-	-	-	-	24	16
H Beherbergungs- und Gaststättenw.	12	3	3	5	1	-	-	-	-	-	-	-	-	38	24
HA Beherbergungs- und Gaststättenw.	12	3	3	5	1	-	-	-	-	-	-	-	-	38	24
55 Beherbergungs- und Gaststättenw.	12	3	3	5	1	-	-	-	-	-	-	-	-	38	24
I Verkehr und Nachrichtenübermittlung	6	2	2	-	2	-	-	-	-	-	-	-	-	18	12
IA Verkehr und Nachrichtenübermittlung	6	2	2	-	2	-	-	-	-	-	-	-	-	18	12
60 Landverkehr, Transp. i. Rohrfernleit.	4	2	1	-	1	-	-	-	-	-	-	-	-	12	6
63 Hilfs-u.Nebentät.f.d.Verk., Reisebür.	1	-	1	-	-	-	-	-	-	-	-	-	-	1	1
64 Nachrichtenübermittlung	1	-	-	-	1	-	-	-	-	-	-	-	-	5	5
J Kredit- und Versicherungswesen	1	-	-	-	-	1	-	-	-	-	-	-	-	13	13
JA Kredit- und Versicherungswesen	1	-	-	-	-	1	-	-	-	-	-	-	-	13	13
65 Kreditwesen	1	-	-	-	-	1	-	-	-	-	-	-	-	13	13
K Realitätenwesen, Unternehmensdienstl.	5	5	-	-	-	-	-	-	-	-	-	-	-	6	-
KA Realitätenwesen, Unternehmensdienstl.	5	5	-	-	-	-	-	-	-	-	-	-	-	6	-
72 Datenverarbeitung u. Datenbanken	1	1	-	-	-	-	-	-	-	-	-	-	-	1	-
74 Erbring.v.unternehmensbez.Dienstl.	4	4	-	-	-	-	-	-	-	-	-	-	-	5	-
L Öffentl. Verwaltung, Sozialversich.	1	-	-	-	1	-	-	-	-	-	-	-	-	6	6
LA Öffentl. Verwaltung, Sozialversich.	1	-	-	-	1	-	-	-	-	-	-	-	-	6	6
75 Öffentl. Verwaltung, Sozialversich.	1	-	-	-	1	-	-	-	-	-	-	-	-	6	6

Tabelle A5: Arbeitsstätten und Beschäftigte nach Gemeinden und Abteilungen der ÖNACE 1995

ÖNACE 1995	Arbeitsstätten insgesamt	davon mit ... unselbständig Beschäftigten											Beschäftigte insgesamt	darunter unselbst. Beschäftigte	
		0	1	2 - 4	5 - 9	10 - 19	20 - 49	50 - 99	100 - 199	200 - 499	500 - 999	1000 und mehr			
M Unterrichtswesen	3	-	-	-	1	1	1	-	-	-	-	-	-	42	42
MA Unterrichtswesen	3	-	-	-	1	1	1	-	-	-	-	-	-	42	42
80 Unterrichtswesen	3	-	-	-	1	1	1	-	-	-	-	-	-	42	42
N Gesundheits-, Veterinär- u. Sozialw.	6	3	1	-	2	-	-	-	-	-	-	-	-	21	13
NA Gesundheits-, Veterinär- u. Sozialw.	6	3	1	-	2	-	-	-	-	-	-	-	-	21	13
85 Gesundheits-, Veterinär- u. Sozialw.	6	3	1	-	2	-	-	-	-	-	-	-	-	21	13
O Erbring.v.sonst.öffentl.u.pers.Dienstl.	6	4	2	-	-	-	-	-	-	-	-	-	-	7	2
OA Erbring.v.sonst.öffentl.u.pers.Dienstl.	6	4	2	-	-	-	-	-	-	-	-	-	-	7	2
92 Kultur, Sport und Unterhaltung	1	1	-	-	-	-	-	-	-	-	-	-	-	1	-
93 Erbring. v. sonst. Dienstleistungen	5	3	2	-	-	-	-	-	-	-	-	-	-	6	2
61616 Pack															
zusammen	19	9	4	6	-	-	-	-	-	-	-	-	-	44	22
D Sachgütererzeugung	1	-	1	-	-	-	-	-	-	-	-	-	-	2	1
DE H.u.Verarb.v.Papier u.Pappe, Verlagsw.	1	-	1	-	-	-	-	-	-	-	-	-	-	2	1
22 Verlagsw., Druckerei, Vervielfältig.	1	-	1	-	-	-	-	-	-	-	-	-	-	2	1
G Handel, Rep. v.Kfz u.Gebrauchsgütern	1	1	-	-	-	-	-	-	-	-	-	-	-	1	-
GA Handel, Rep. v.Kfz u.Gebrauchsgütern	1	1	-	-	-	-	-	-	-	-	-	-	-	1	-
51 Handelsvermittlung u.GH (o.H.m.Kfz)	1	1	-	-	-	-	-	-	-	-	-	-	-	1	-
H Beherbergungs- und Gaststättenw.	10	6	3	1	-	-	-	-	-	-	-	-	-	19	6
HA Beherbergungs- und Gaststättenw.	10	6	3	1	-	-	-	-	-	-	-	-	-	19	6
55 Beherbergungs- und Gaststättenw.	10	6	3	1	-	-	-	-	-	-	-	-	-	19	6
I Verkehr und Nachrichtenübermittlung	4	1	-	3	-	-	-	-	-	-	-	-	-	14	8
IA Verkehr und Nachrichtenübermittlung	4	1	-	3	-	-	-	-	-	-	-	-	-	14	8
60 Landverkehr, Transp. i. Rohrfernleit.	4	1	-	3	-	-	-	-	-	-	-	-	-	14	8
L Öffentl. Verwaltung, Sozialversich.	1	-	-	1	-	-	-	-	-	-	-	-	-	3	3
LA Öffentl. Verwaltung, Sozialversich.	1	-	-	1	-	-	-	-	-	-	-	-	-	3	3
75 Öffentl. Verwaltung, Sozialversich.	1	-	-	1	-	-	-	-	-	-	-	-	-	3	3
M Unterrichtswesen	1	-	-	1	-	-	-	-	-	-	-	-	-	4	4
MA Unterrichtswesen	1	-	-	1	-	-	-	-	-	-	-	-	-	4	4
80 Unterrichtswesen	1	-	-	1	-	-	-	-	-	-	-	-	-	4	4
N Gesundheits-, Veterinär- u. Sozialw.	1	1	-	-	-	-	-	-	-	-	-	-	-	1	-
NA Gesundheits-, Veterinär- u. Sozialw.	1	1	-	-	-	-	-	-	-	-	-	-	-	1	-
85 Gesundheits-, Veterinär- u. Sozialw.	1	1	-	-	-	-	-	-	-	-	-	-	-	1	-
61617 Piberegg															
zusammen	11	3	6	2	-	-	-	-	-	-	-	-	-	18	10
D Sachgütererzeugung	3	-	2	1	-	-	-	-	-	-	-	-	-	7	4
DA H.v.Nahrungsm.u.Getränken, Tabakverarb.	1	-	1	-	-	-	-	-	-	-	-	-	-	1	1
15 H.v.Nahr.- u.Genussm.; Getränken	1	-	1	-	-	-	-	-	-	-	-	-	-	1	1
DL H.v.Büromasch., Datenverarb.ger.	1	-	1	-	-	-	-	-	-	-	-	-	-	2	1
33 Medizin-, Mess- u. Regel. tech., Optik	1	-	1	-	-	-	-	-	-	-	-	-	-	2	1
DN H.v.sonst. Erzeugnissen, Rückgewinnung	1	-	-	1	-	-	-	-	-	-	-	-	-	4	2
36 H.v.sonstigen Erzeugnissen	1	-	-	1	-	-	-	-	-	-	-	-	-	4	2
G Handel, Rep. v.Kfz u.Gebrauchsgütern	1	-	1	-	-	-	-	-	-	-	-	-	-	2	1
GA Handel, Rep. v.Kfz u.Gebrauchsgütern	1	-	1	-	-	-	-	-	-	-	-	-	-	2	1
51 Handelsvermittlung u.GH (o.H.m.Kfz)	1	-	1	-	-	-	-	-	-	-	-	-	-	2	1

Tabelle A5: Arbeitsstätten und Beschäftigte nach Gemeinden und Abteilungen der ÖNACE 1995

ÖNACE 1995	Arbeitsstätten insgesamt	davon mit ... unselbständig Beschäftigten											Beschäftigte insgesamt	darunter unselbst. Beschäftigte	
		0	1	2 - 4	5 - 9	10 - 19	20 - 49	50 - 99	100 - 199	200 - 499	500 - 999	1000 und mehr			
H Beherbergungs- und Gaststättenw.	2	1	1	-	-	-	-	-	-	-	-	-	-	3	1
HA Beherbergungs- und Gaststättenw.	2	1	1	-	-	-	-	-	-	-	-	-	-	3	1
55 Beherbergungs- und Gaststättenw.	2	1	1	-	-	-	-	-	-	-	-	-	-	3	1
I Verkehr und Nachrichtenübermittlung	1	-	-	1	-	-	-	-	-	-	-	-	-	2	2
IA Verkehr und Nachrichtenübermittlung	1	-	-	1	-	-	-	-	-	-	-	-	-	2	2
60 Landverkehr, Transp. i. Rohrfernleit.	1	-	-	1	-	-	-	-	-	-	-	-	-	2	2
K Realitätenwesen, Unternehmensdienstl.	2	2	-	-	-	-	-	-	-	-	-	-	-	2	-
KA Realitätenwesen, Unternehmensdienstl.	2	2	-	-	-	-	-	-	-	-	-	-	-	2	-
72 Datenverarbeitung u. Datenbanken	1	1	-	-	-	-	-	-	-	-	-	-	-	1	-
74 Erbring.v.unternehmensbez.Dienstl.	1	1	-	-	-	-	-	-	-	-	-	-	-	1	-
L Öffentl. Verwaltung, Sozialversich.	2	-	2	-	-	-	-	-	-	-	-	-	-	2	2
LA Öffentl. Verwaltung, Sozialversich.	2	-	2	-	-	-	-	-	-	-	-	-	-	2	2
75 Öffentl. Verwaltung, Sozialversich.	2	-	2	-	-	-	-	-	-	-	-	-	-	2	2
61618 Rosental an der Kainach															
zusammen	102	13	18	27	27	13	3	1	-	-	-	-	-	684	608
D Sachgütererzeugung	8	1	-	2	2	3	-	-	-	-	-	-	-	64	57
DA H.v.Nahrungsm.u.Getränken, Tabakverarb.	3	-	-	-	1	2	-	-	-	-	-	-	-	34	31
15 H.v.Nahr.- u.Genussm.; Getränken	3	-	-	-	1	2	-	-	-	-	-	-	-	34	31
DE H.u.Verarb.v.Papier u.Pappe, Verlagsw.	1	1	-	-	-	-	-	-	-	-	-	-	-	1	-
22 Verlagsw., Druckerei, Vervielfältig.	1	1	-	-	-	-	-	-	-	-	-	-	-	1	-
DI H.u.Bearb.v.Glas, H.v.W.a.Stein.u.Erden	1	-	-	1	-	-	-	-	-	-	-	-	-	4	4
26 H.u.Bea.v.Glas, H.v.W.a.Stein.u.Erden	1	-	-	1	-	-	-	-	-	-	-	-	-	4	4
DJ Metallerz.u.-bearbeitung, H.v.Metallerz.	2	-	-	1	1	-	-	-	-	-	-	-	-	13	11
28 H.v.Metallerzeugnissen	2	-	-	1	1	-	-	-	-	-	-	-	-	13	11
DN H.v.sonst. Erzeugnissen, Rückgewinnung	1	-	-	-	-	1	-	-	-	-	-	-	-	12	11
36 H.v.sonstigen Erzeugnissen	1	-	-	-	-	1	-	-	-	-	-	-	-	12	11
E Energie- und Wasserversorgung	1	-	-	-	1	-	-	-	-	-	-	-	-	7	7
EA Energie- und Wasserversorgung	1	-	-	-	1	-	-	-	-	-	-	-	-	7	7
41 Wasserversorgung	1	-	-	-	1	-	-	-	-	-	-	-	-	7	7
F Bauwesen	5	-	-	2	2	-	1	-	-	-	-	-	-	57	49
FA Bauwesen	5	-	-	2	2	-	1	-	-	-	-	-	-	57	49
45 Bauwesen	5	-	-	2	2	-	1	-	-	-	-	-	-	57	49
G Handel, Rep. v.Kfz u.Gebrauchsgütern	35	2	10	8	8	5	1	1	-	-	-	-	-	278	255
GA Handel, Rep. v.Kfz u.Gebrauchsgütern	35	2	10	8	8	5	1	1	-	-	-	-	-	278	255
50 Kfz-Handel, Rep. v.Kfz, Tankstellen	10	2	2	2	2	2	-	-	-	-	-	-	-	51	42
51 Handelsvermittlung u.GH (o.H.m.Kfz)	1	-	-	1	-	-	-	-	-	-	-	-	-	4	4
52 EH (o.Kfz,o.Tankst.), Rep.v.Gebr.g.	24	-	8	5	6	3	1	1	-	-	-	-	-	223	209
H Beherbergungs- und Gaststättenw.	9	-	4	3	1	-	1	-	-	-	-	-	-	56	46
HA Beherbergungs- und Gaststättenw.	9	-	4	3	1	-	1	-	-	-	-	-	-	56	46
55 Beherbergungs- und Gaststättenw.	9	-	4	3	1	-	1	-	-	-	-	-	-	56	46
I Verkehr und Nachrichtenübermittlung	5	1	-	1	2	1	-	-	-	-	-	-	-	33	30
IA Verkehr und Nachrichtenübermittlung	5	1	-	1	2	1	-	-	-	-	-	-	-	33	30
60 Landverkehr, Transp. i. Rohrfernleit.	2	1	-	-	-	1	-	-	-	-	-	-	-	16	15
63 Hilfs-u.Nebentät.f.d.Verk., Reisebür.	1	-	-	1	-	-	-	-	-	-	-	-	-	2	2
64 Nachrichtenübermittlung	2	-	-	-	2	-	-	-	-	-	-	-	-	15	13
J Kredit- und Versicherungswesen	7	1	-	3	-	3	-	-	-	-	-	-	-	56	55
JA Kredit- und Versicherungswesen	7	1	-	3	-	3	-	-	-	-	-	-	-	56	55
65 Kreditwesen	3	-	-	3	-	-	-	-	-	-	-	-	-	9	9

Tabelle A5: Arbeitsstätten und Beschäftigte nach Gemeinden und Abteilungen der ÖNACE 1995

ÖNACE 1995	Arbeitsstätten insgesamt	davon mit ... unselbständig Beschäftigten											Beschäftigte insgesamt	darunter unselbst. Beschäftigte
		0	1	2 - 4	5 - 9	10 - 19	20 - 49	50 - 99	100 - 199	200 - 499	500 - 999	1000 und mehr		
66 Versicherungswesen	3	-	-	-	-	3	-	-	-	-	-	-	46	46
67 M.d.Kredit-u.Vers.w.verbund.Tätigk.	1	1	-	-	-	-	-	-	-	-	-	-	1	-
K Realitätenwesen, Unternehmensdienstl.	14	2	3	4	4	1	-	-	-	-	-	-	66	54
KA Realitätenwesen, Unternehmensdienstl.	14	2	3	4	4	1	-	-	-	-	-	-	66	54
70 Realitätenwesen	2	-	-	2	-	-	-	-	-	-	-	-	6	5
71 Vermiet.bewegl.Sachen o.Bed.pers.	1	1	-	-	-	-	-	-	-	-	-	-	1	-
74 Erbring.v.unternehmensbez.Dienstl.	11	1	3	2	4	1	-	-	-	-	-	-	59	49
L Öffentl. Verwaltung, Sozialversich.	2	-	-	-	2	-	-	-	-	-	-	-	12	12
LA Öffentl. Verwaltung, Sozialversich.	2	-	-	-	2	-	-	-	-	-	-	-	12	12
75 Öffentl. Verwaltung, Sozialversich.	2	-	-	-	2	-	-	-	-	-	-	-	12	12
M Unterrichtswesen	3	-	-	-	3	-	-	-	-	-	-	-	16	15
MA Unterrichtswesen	3	-	-	-	3	-	-	-	-	-	-	-	16	15
80 Unterrichtswesen	3	-	-	-	3	-	-	-	-	-	-	-	16	15
N Gesundheits-, Veterinär- u. Sozialw.	6	3	1	1	1	-	-	-	-	-	-	-	16	10
NA Gesundheits-, Veterinär- u. Sozialw.	6	3	1	1	1	-	-	-	-	-	-	-	16	10
85 Gesundheits-, Veterinär- u. Sozialw.	6	3	1	1	1	-	-	-	-	-	-	-	16	10
O Erbring.v.sonst.öffentl.u.pers.Dienstl.	7	3	-	3	1	-	-	-	-	-	-	-	23	18
OA Erbring.v.sonst.öffentl.u.pers.Dienstl.	7	3	-	3	1	-	-	-	-	-	-	-	23	18
90 Abwasser- u.Abfallbes.u.s.Entsorg.	1	-	-	-	1	-	-	-	-	-	-	-	8	8
92 Kultur, Sport und Unterhaltung	3	2	-	1	-	-	-	-	-	-	-	-	7	4
93 Erbring. v. sonst. Dienstleistungen	3	1	-	2	-	-	-	-	-	-	-	-	8	6
61619 Salla														
zusammen	23	6	7	7	1	1	1	-	-	-	-	-	100	71
C Bergbau;Gewinn.v.Steinen u.Erden	3	-	-	1	-	1	1	-	-	-	-	-	45	41
CB Erzbergb., Gewinnung v.Steinen u.Erden	3	-	-	1	-	1	1	-	-	-	-	-	45	41
14 Gew.v.Steinen u.Erden;sonst.Bergb.	3	-	-	1	-	1	1	-	-	-	-	-	45	41
G Handel, Rep. v.Kfz u.Gebrauchsgütern	4	1	3	-	-	-	-	-	-	-	-	-	7	3
GA Handel, Rep. v.Kfz u.Gebrauchsgütern	4	1	3	-	-	-	-	-	-	-	-	-	7	3
51 Handelsvermittlung u.GH (o.H.m.Kfz)	2	-	2	-	-	-	-	-	-	-	-	-	4	2
52 EH (o.Kfz,o.Tankst.), Rep.v.Gebr.g.	2	1	1	-	-	-	-	-	-	-	-	-	3	1
H Beherbergungs- und Gaststättenw.	9	3	3	3	-	-	-	-	-	-	-	-	27	11
HA Beherbergungs- und Gaststättenw.	9	3	3	3	-	-	-	-	-	-	-	-	27	11
55 Beherbergungs- und Gaststättenw.	9	3	3	3	-	-	-	-	-	-	-	-	27	11
I Verkehr und Nachrichtenübermittlung	2	-	-	1	1	-	-	-	-	-	-	-	13	10
IA Verkehr und Nachrichtenübermittlung	2	-	-	1	1	-	-	-	-	-	-	-	13	10
60 Landverkehr,Transp. i. Rohrfernleit.	1	-	-	-	1	-	-	-	-	-	-	-	11	8
64 Nachrichtenübermittlung	1	-	-	1	-	-	-	-	-	-	-	-	2	2
K Realitätenwesen, Unternehmensdienstl.	1	1	-	-	-	-	-	-	-	-	-	-	1	-
KA Realitätenwesen, Unternehmensdienstl.	1	1	-	-	-	-	-	-	-	-	-	-	1	-
74 Erbring.v.unternehmensbez.Dienstl.	1	1	-	-	-	-	-	-	-	-	-	-	1	-
L Öffentl. Verwaltung, Sozialversich.	1	-	1	-	-	-	-	-	-	-	-	-	1	1
LA Öffentl. Verwaltung, Sozialversich.	1	-	1	-	-	-	-	-	-	-	-	-	1	1
75 Öffentl. Verwaltung, Sozialversich.	1	-	1	-	-	-	-	-	-	-	-	-	1	1
M Unterrichtswesen	2	-	-	2	-	-	-	-	-	-	-	-	5	5
MA Unterrichtswesen	2	-	-	2	-	-	-	-	-	-	-	-	5	5
80 Unterrichtswesen	2	-	-	2	-	-	-	-	-	-	-	-	5	5

Tabelle A5: Arbeitsstätten und Beschäftigte nach Gemeinden und Abteilungen der ÖNACE 1995

ÖNACE 1995	Arbeitsstätten insgesamt	davon mit ... unselbständig Beschäftigten											Beschäftigte insgesamt	darunter unselbst. Beschäftigte	
		0	1	2 - 4	5 - 9	10 - 19	20 - 49	50 - 99	100 - 199	200 - 499	500 - 999	1000 und mehr			
N Gesundheits-, Veterinär- u. Sozialw.	1	1	-	-	-	-	-	-	-	-	-	-	-	1	-
NA Gesundheits-, Veterinär- u. Sozialw.	1	1	-	-	-	-	-	-	-	-	-	-	-	1	-
85 Gesundheits-, Veterinär- u. Sozialw.	1	1	-	-	-	-	-	-	-	-	-	-	-	1	-
61620 St. Johann-Köpling															
zusammen	42	16	10	7	7	2	-	-	-	-	-	-	-	128	98
D Sachgütererzeugung	3	-	1	-	2	-	-	-	-	-	-	-	-	16	15
DD Be- u. Verarb. v. Holz (o.H.v.Möbeln)	1	-	-	-	1	-	-	-	-	-	-	-	-	7	6
20 Be- u. Verarb. v. Holz (o.H.v.Möbeln)	1	-	-	-	1	-	-	-	-	-	-	-	-	7	6
DK Maschinenbau	1	-	1	-	-	-	-	-	-	-	-	-	-	1	1
29 Maschinenbau	1	-	1	-	-	-	-	-	-	-	-	-	-	1	1
DN H.v.sonst. Erzeugnissen,Rückgewinnung	1	-	-	-	1	-	-	-	-	-	-	-	-	8	8
36 H.v.sonstigen Erzeugnissen	1	-	-	-	1	-	-	-	-	-	-	-	-	8	8
F Bauwesen	1	1	-	-	-	-	-	-	-	-	-	-	-	1	-
FA Bauwesen	1	1	-	-	-	-	-	-	-	-	-	-	-	1	-
45 Bauwesen	1	1	-	-	-	-	-	-	-	-	-	-	-	1	-
G Handel, Rep. v.Kfz u.Gebrauchsgütern	12	5	5	-	2	-	-	-	-	-	-	-	-	25	15
GA Handel, Rep. v.Kfz u.Gebrauchsgütern	12	5	5	-	2	-	-	-	-	-	-	-	-	25	15
50 Kfz-Handel, Rep. v.Kfz, Tankstellen	2	-	-	-	2	-	-	-	-	-	-	-	-	11	10
51 Handelsvermittlung u.GH (o.H.m.Kfz)	4	2	2	-	-	-	-	-	-	-	-	-	-	6	2
52 EH (o.Kfz,o.Tankst.), Rep.v.Gebr.g.	6	3	3	-	-	-	-	-	-	-	-	-	-	8	3
H Beherbergungs- und Gaststättenw.	6	1	1	3	1	-	-	-	-	-	-	-	-	22	15
HA Beherbergungs- und Gaststättenw.	6	1	1	3	1	-	-	-	-	-	-	-	-	22	15
55 Beherbergungs- und Gaststättenw.	6	1	1	3	1	-	-	-	-	-	-	-	-	22	15
I Verkehr und Nachrichtenübermittlung	3	-	1	-	2	-	-	-	-	-	-	-	-	15	14
IA Verkehr und Nachrichtenübermittlung	3	-	1	-	2	-	-	-	-	-	-	-	-	15	14
60 Landverkehr,Transp. i. Rohrfernleit.	1	-	-	-	1	-	-	-	-	-	-	-	-	9	8
63 Hilfs-u.Nebentät.f.d.Verk., Reisebür.	1	-	1	-	-	-	-	-	-	-	-	-	-	1	1
64 Nachrichtenübermittlung	1	-	-	-	1	-	-	-	-	-	-	-	-	5	5
J Kredit- und Versicherungswesen	1	-	-	1	-	-	-	-	-	-	-	-	-	2	2
JA Kredit- und Versicherungswesen	1	-	-	1	-	-	-	-	-	-	-	-	-	2	2
65 Kreditwesen	1	-	-	1	-	-	-	-	-	-	-	-	-	2	2
K Realitätenwesen, Unternehmensdienstl.	6	5	-	1	-	-	-	-	-	-	-	-	-	7	2
KA Realitätenwesen, Unternehmensdienstl.	6	5	-	1	-	-	-	-	-	-	-	-	-	7	2
70 Realitätenwesen	1	1	-	-	-	-	-	-	-	-	-	-	-	1	-
71 Vermiet.bewegl.Sachen o.Bed.pers.	1	-	-	1	-	-	-	-	-	-	-	-	-	2	2
72 Datenverarbeitung u. Datenbanken	1	1	-	-	-	-	-	-	-	-	-	-	-	1	-
74 Erbring.v.unternehmensbez.Dienstl.	3	3	-	-	-	-	-	-	-	-	-	-	-	3	-
L Öffentl. Verwaltung, Sozialversich.	1	-	-	1	-	-	-	-	-	-	-	-	-	2	2
LA Öffentl. Verwaltung, Sozialversich.	1	-	-	1	-	-	-	-	-	-	-	-	-	2	2
75 Öffentl. Verwaltung, Sozialversich.	1	-	-	1	-	-	-	-	-	-	-	-	-	2	2
M Unterrichtswesen	1	-	-	-	-	1	-	-	-	-	-	-	-	12	12
MA Unterrichtswesen	1	-	-	-	-	1	-	-	-	-	-	-	-	12	12
80 Unterrichtswesen	1	-	-	-	-	1	-	-	-	-	-	-	-	12	12
N Gesundheits-, Veterinär- u. Sozialw.	2	1	-	-	-	1	-	-	-	-	-	-	-	19	17
NA Gesundheits-, Veterinär- u. Sozialw.	2	1	-	-	-	1	-	-	-	-	-	-	-	19	17
85 Gesundheits-, Veterinär- u. Sozialw.	2	1	-	-	-	1	-	-	-	-	-	-	-	19	17

Tabelle A5: Arbeitsstätten und Beschäftigte nach Gemeinden und Abteilungen der ÖNACE 1995

ÖNACE 1995	Arbeitsstätten insgesamt	davon mit ... unselbständig Beschäftigten										Beschäftigte insgesamt	darunter unselbst. Beschäftigte	
		0	1	2 - 4	5 - 9	10 - 19	20 - 49	50 - 99	100 - 199	200 - 499	500 - 999			1000 und mehr
O Erbring.v.sonst.öffentl.u.pers.Dienstl.	6	3	2	1	-	-	-	-	-	-	-	-	7	4
OA Erbring.v.sonst.öffentl.u.pers.Dienstl.	6	3	2	1	-	-	-	-	-	-	-	-	7	4
90 Abwasser- u.Abfallbes.u.s.Entsorg.	1	-	1	-	-	-	-	-	-	-	-	-	1	1
91 Interessenvertretungen, Vereine	2	-	1	1	-	-	-	-	-	-	-	-	3	3
92 Kultur, Sport und Unterhaltung	2	2	-	-	-	-	-	-	-	-	-	-	2	-
93 Erbring. v. sonst. Dienstleistungen	1	1	-	-	-	-	-	-	-	-	-	-	1	-
61621 St. Martin am Wöllmißberg														
zusammen	18	7	5	5	-	1	-	-	-	-	-	-	52	35
D Sachgütererzeugung	6	2	3	-	-	1	-	-	-	-	-	-	25	19
DD Be- u. Verarb. v. Holz (o.H.v.Möbeln)	3	1	2	-	-	-	-	-	-	-	-	-	5	2
20 Be- u. Verarb. v. Holz (o.H.v.Möbeln)	3	1	2	-	-	-	-	-	-	-	-	-	5	2
DJ Metallverz.u.-bearbeitung, H.v.Metallverz.	1	-	1	-	-	-	-	-	-	-	-	-	2	1
28 H.v.Metallherzeugnissen	1	-	1	-	-	-	-	-	-	-	-	-	2	1
DL H.v.Büromasch., Datenverarb.ger.	1	-	-	-	-	1	-	-	-	-	-	-	17	16
30 H.v.Büromasch., Datenverarb.ger.	1	-	-	-	-	1	-	-	-	-	-	-	17	16
DN H.v.sonst. Erzeugnissen,Rückgewinnung	1	1	-	-	-	-	-	-	-	-	-	-	1	-
36 H.v.sonstigen Erzeugnissen	1	1	-	-	-	-	-	-	-	-	-	-	1	-
F Bauwesen	3	2	-	1	-	-	-	-	-	-	-	-	7	3
FA Bauwesen	3	2	-	1	-	-	-	-	-	-	-	-	7	3
45 Bauwesen	3	2	-	1	-	-	-	-	-	-	-	-	7	3
G Handel, Rep. v.Kfz u.Gebrauchsgütern	1	1	-	-	-	-	-	-	-	-	-	-	1	-
GA Handel, Rep. v.Kfz u.Gebrauchsgütern	1	1	-	-	-	-	-	-	-	-	-	-	1	-
51 Handelsvermittlung u.GH (o.H.m.Kfz)	1	1	-	-	-	-	-	-	-	-	-	-	1	-
H Beherbergungs- und Gaststättenw.	3	2	1	-	-	-	-	-	-	-	-	-	6	1
HA Beherbergungs- und Gaststättenw.	3	2	1	-	-	-	-	-	-	-	-	-	6	1
55 Beherbergungs- und Gaststättenw.	3	2	1	-	-	-	-	-	-	-	-	-	6	1
I Verkehr und Nachrichtenübermittlung	1	-	-	1	-	-	-	-	-	-	-	-	3	3
IA Verkehr und Nachrichtenübermittlung	1	-	-	1	-	-	-	-	-	-	-	-	3	3
63 Hilfs-u.Nebentät.f.d.Verk., Reisebür.	1	-	-	1	-	-	-	-	-	-	-	-	3	3
J Kredit- und Versicherungswesen	1	-	-	1	-	-	-	-	-	-	-	-	2	2
JA Kredit- und Versicherungswesen	1	-	-	1	-	-	-	-	-	-	-	-	2	2
65 Kreditwesen	1	-	-	1	-	-	-	-	-	-	-	-	2	2
M Unterrichtswesen	2	-	-	2	-	-	-	-	-	-	-	-	6	6
MA Unterrichtswesen	2	-	-	2	-	-	-	-	-	-	-	-	6	6
80 Unterrichtswesen	2	-	-	2	-	-	-	-	-	-	-	-	6	6
N Gesundheits-, Veterinär- u. Sozialw.	1	-	1	-	-	-	-	-	-	-	-	-	2	1
NA Gesundheits-, Veterinär- u. Sozialw.	1	-	1	-	-	-	-	-	-	-	-	-	2	1
85 Gesundheits-, Veterinär- u. Sozialw.	1	-	1	-	-	-	-	-	-	-	-	-	2	1
61622 Söding														
zusammen	88	29	18	17	9	10	3	1	1	-	-	-	576	507
D Sachgütererzeugung	6	2	1	2	-	1	-	-	-	-	-	-	30	22
DA H.v.Nahrungsm.u.Getränken,Tabakverarb.	1	-	-	1	-	-	-	-	-	-	-	-	5	3
15 H.v.Nahr.- u.Genussm.; Getränken	1	-	-	1	-	-	-	-	-	-	-	-	5	3
DD Be- u. Verarb. v. Holz (o.H.v.Möbeln)	2	1	1	-	-	-	-	-	-	-	-	-	4	1
20 Be- u. Verarb. v. Holz (o.H.v.Möbeln)	2	1	1	-	-	-	-	-	-	-	-	-	4	1
DI H.u.Bearb.v.Glas,H.v.W.a.Stein.u.Erden	1	1	-	-	-	-	-	-	-	-	-	-	-	-
26 H.u.Bea.v.Glas,H.v.W.a.Stein.u.Erden	1	1	-	-	-	-	-	-	-	-	-	-	-	-

Tabelle A5: Arbeitsstätten und Beschäftigte nach Gemeinden und Abteilungen der ÖNACE 1995

ÖNACE 1995	Arbeitsstätten insgesamt	davon mit ... unselbständig Beschäftigten										Beschäftigte insgesamt	darunter unselbst. Beschäftigte	
		0	1	2 - 4	5 - 9	10 - 19	20 - 49	50 - 99	100 - 199	200 - 499	500 - 999			1000 und mehr
DK Maschinenbau	2	-	-	1	-	1	-	-	-	-	-	-	21	18
29 Maschinenbau	2	-	-	1	-	1	-	-	-	-	-	-	21	18
E Energie- und Wasserversorgung	1	-	-	-	-	1	-	-	-	-	-	-	11	11
EA Energie- und Wasserversorgung	1	-	-	-	-	1	-	-	-	-	-	-	11	11
41 Wasserversorgung	1	-	-	-	-	1	-	-	-	-	-	-	11	11
F Bauwesen	8	1	2	1	-	2	1	1	-	-	-	-	139	134
FA Bauwesen	8	1	2	1	-	2	1	1	-	-	-	-	139	134
45 Bauwesen	8	1	2	1	-	2	1	1	-	-	-	-	139	134
G Handel, Rep. v.Kfz u.Gebrauchsgütern	25	10	3	5	4	2	1	-	-	-	-	-	105	86
GA Handel, Rep. v.Kfz u.Gebrauchsgütern	25	10	3	5	4	2	1	-	-	-	-	-	105	86
50 Kfz-Handel, Rep. v.Kfz, Tankstellen	3	-	1	1	1	-	-	-	-	-	-	-	10	9
51 Handelsvermittlung u.GH (o.H.m.Kfz)	10	4	1	1	3	-	1	-	-	-	-	-	51	43
52 EH (o.Kfz,o.Tankst.), Rep.v.Gebr.g.	12	6	1	3	-	2	-	-	-	-	-	-	44	34
H Beherbergungs- und Gaststätten.	10	3	3	2	-	2	-	-	-	-	-	-	50	38
HA Beherbergungs- und Gaststättenw.	10	3	3	2	-	2	-	-	-	-	-	-	50	38
55 Beherbergungs- und Gaststättenw.	10	3	3	2	-	2	-	-	-	-	-	-	50	38
I Verkehr und Nachrichtenübermittlung	9	2	3	-	2	1	1	-	-	-	-	-	53	49
IA Verkehr und Nachrichtenübermittlung	9	2	3	-	2	1	1	-	-	-	-	-	53	49
60 Landverkehr,Transp. i. Rohrfernleit.	6	1	2	-	1	1	1	-	-	-	-	-	44	41
64 Nachrichtenübermittlung	3	1	1	-	1	-	-	-	-	-	-	-	9	8
J Kredit- und Versicherungswesen	2	-	-	2	-	-	-	-	-	-	-	-	8	8
JA Kredit- und Versicherungswesen	2	-	-	2	-	-	-	-	-	-	-	-	8	8
65 Kreditwesen	2	-	-	2	-	-	-	-	-	-	-	-	8	8
K Realitätenwesen, Unternehmensdienstl.	13	9	1	3	-	-	-	-	-	-	-	-	22	10
KA Realitätenwesen, Unternehmensdienstl.	13	9	1	3	-	-	-	-	-	-	-	-	22	10
70 Realitätenwesen	2	1	-	1	-	-	-	-	-	-	-	-	6	4
71 Vermiet.bewegl.Sachen o.Bed.pers.	1	-	-	1	-	-	-	-	-	-	-	-	2	2
72 Datenverarbeitung u. Datenbanken	2	1	1	-	-	-	-	-	-	-	-	-	3	1
74 Erbring.v.unternehmensbez.Dienstl.	8	7	-	1	-	-	-	-	-	-	-	-	11	3
L Öffentl. Verwaltung, Sozialversich.	2	-	-	-	1	1	-	-	-	-	-	-	20	20
LA Öffentl. Verwaltung, Sozialversich.	2	-	-	-	1	1	-	-	-	-	-	-	20	20
75 Öffentl. Verwaltung, Sozialversich.	2	-	-	-	1	1	-	-	-	-	-	-	20	20
M Unterrichtswesen	3	-	1	1	1	-	-	-	-	-	-	-	14	14
MA Unterrichtswesen	3	-	1	1	1	-	-	-	-	-	-	-	14	14
80 Unterrichtswesen	3	-	1	1	1	-	-	-	-	-	-	-	14	14
N Gesundheits-, Veterinär- u. Sozialw.	4	-	2	1	-	-	-	-	1	-	-	-	111	107
NA Gesundheits-, Veterinär- u. Sozialw.	4	-	2	1	-	-	-	-	1	-	-	-	111	107
85 Gesundheits-, Veterinär- u. Sozialw.	4	-	2	1	-	-	-	-	1	-	-	-	111	107
O Erbring.v.sonst.öffentl.u.pers.Dienstl.	5	2	2	-	1	-	-	-	-	-	-	-	13	8
OA Erbring.v.sonst.öffentl.u.pers.Dienstl.	5	2	2	-	1	-	-	-	-	-	-	-	13	8
90 Abwasser- u.Abfallbes.u.s.Entsorg.	1	-	-	-	1	-	-	-	-	-	-	-	6	6
92 Kultur, Sport und Unterhaltung	1	-	1	-	-	-	-	-	-	-	-	-	2	1
93 Erbring. v. sonst. Dienstleistungen	3	2	1	-	-	-	-	-	-	-	-	-	5	1
61623 Södingberg														
zusammen	19	8	4	4	3	-	-	-	-	-	-	-	49	32
D Sachgütererzeugung	4	1	1	2	-	-	-	-	-	-	-	-	10	6
DD Be- u. Verarb. v. Holz (o.H.v.Möbeln)	3	-	1	2	-	-	-	-	-	-	-	-	9	6
20 Be- u. Verarb. v. Holz (o.H.v.Möbeln)	3	-	1	2	-	-	-	-	-	-	-	-	9	6

Tabelle A5: Arbeitsstätten und Beschäftigte nach Gemeinden und Abteilungen der ÖNACE 1995

ÖNACE 1995	Arbeitsstätten insgesamt	davon mit ... unselbständig Beschäftigten										Beschäftigte insgesamt	darunter unselbst. Beschäftigte	
		0	1	2 - 4	5 - 9	10 - 19	20 - 49	50 - 99	100 - 199	200 - 499	500 - 999			1000 und mehr
DJ Metallierz.u.-bearbeitung, H.v.Metallierz.	1	1	-	-	-	-	-	-	-	-	-	-	1	-
28 H.v.Metallierzeugnissen	1	1	-	-	-	-	-	-	-	-	-	-	1	-
G Handel, Rep. v.Kfz u.Gebrauchsgütern	7	4	2	1	-	-	-	-	-	-	-	-	10	4
GA Handel, Rep. v.Kfz u.Gebrauchsgütern	7	4	2	1	-	-	-	-	-	-	-	-	10	4
50 Kfz-Handel, Rep. v.Kfz, Tankstellen	2	1	-	1	-	-	-	-	-	-	-	-	4	2
51 Handelsvermittlung u.GH (o.H.m.Kfz)	1	1	-	-	-	-	-	-	-	-	-	-	1	-
52 EH (o.Kfz,o.Tankst.), Rep.v.Gebr.g.	4	2	2	-	-	-	-	-	-	-	-	-	5	2
H Beherbergungs- und Gaststättenw.	2	2	-	-	-	-	-	-	-	-	-	-	4	-
HA Beherbergungs- und Gaststättenw.	2	2	-	-	-	-	-	-	-	-	-	-	4	-
55 Beherbergungs- und Gaststättenw.	2	2	-	-	-	-	-	-	-	-	-	-	4	-
I Verkehr und Nachrichtenübermittlung	1	-	1	-	-	-	-	-	-	-	-	-	2	1
IA Verkehr und Nachrichtenübermittlung	1	-	1	-	-	-	-	-	-	-	-	-	2	1
60 Landverkehr,Transp. i. Rohrfernleit.	1	-	1	-	-	-	-	-	-	-	-	-	2	1
K Realitätenwesen, Unternehmensdienstl.	2	1	-	-	1	-	-	-	-	-	-	-	8	6
KA Realitätenwesen, Unternehmensdienstl.	2	1	-	-	1	-	-	-	-	-	-	-	8	6
70 Realitätenwesen	1	-	-	-	1	-	-	-	-	-	-	-	7	6
72 Datenverarbeitung u. Datenbanken	1	1	-	-	-	-	-	-	-	-	-	-	1	-
L Öffentl. Verwaltung, Sozialversich.	1	-	-	-	1	-	-	-	-	-	-	-	6	6
LA Öffentl. Verwaltung, Sozialversich.	1	-	-	-	1	-	-	-	-	-	-	-	6	6
75 Öffentl. Verwaltung, Sozialversich.	1	-	-	-	1	-	-	-	-	-	-	-	6	6
M Unterrichtswesen	2	-	-	1	1	-	-	-	-	-	-	-	9	9
MA Unterrichtswesen	2	-	-	1	1	-	-	-	-	-	-	-	9	9
80 Unterrichtswesen	2	-	-	1	1	-	-	-	-	-	-	-	9	9
61624 Stallhofen														
zusammen	95	42	18	17	10	6	1	1	-	-	-	-	429	336
D Sachgütererzeugung	7	-	3	2	1	-	-	1	-	-	-	-	109	103
DA H.v.Nahrungsm.u.Getränken,Tabakverarb.	1	-	1	-	-	-	-	-	-	-	-	-	1	1
15 H.v.Nahr.- u.Genussm.; Getränken	1	-	1	-	-	-	-	-	-	-	-	-	1	1
DJ Metallierz.u.-bearbeitung, H.v.Metallierz.	2	-	-	1	-	-	-	1	-	-	-	-	94	92
28 H.v.Metallierzeugnissen	2	-	-	1	-	-	-	1	-	-	-	-	94	92
DK Maschinenbau	1	-	1	-	-	-	-	-	-	-	-	-	2	1
29 Maschinenbau	1	-	1	-	-	-	-	-	-	-	-	-	2	1
DL H.v.Büromasch., Datenverarb.ger.	1	-	-	-	1	-	-	-	-	-	-	-	6	5
33 Medizin-,Mess-u.Regel.tech., Optik	1	-	-	-	1	-	-	-	-	-	-	-	6	5
DN H.v.sonst. Erzeugnissen,Rückgewinnung	2	-	1	1	-	-	-	-	-	-	-	-	6	4
36 H.v.sonstigen Erzeugnissen	2	-	1	1	-	-	-	-	-	-	-	-	6	4
F Bauwesen	10	3	3	-	3	1	-	-	-	-	-	-	50	40
FA Bauwesen	10	3	3	-	3	1	-	-	-	-	-	-	50	40
45 Bauwesen	10	3	3	-	3	1	-	-	-	-	-	-	50	40
G Handel, Rep. v.Kfz u.Gebrauchsgütern	21	11	3	2	2	3	-	-	-	-	-	-	89	63
GA Handel, Rep. v.Kfz u.Gebrauchsgütern	21	11	3	2	2	3	-	-	-	-	-	-	89	63
50 Kfz-Handel, Rep. v.Kfz, Tankstellen	2	-	1	-	-	1	-	-	-	-	-	-	13	12
51 Handelsvermittlung u.GH (o.H.m.Kfz)	6	3	1	-	1	1	-	-	-	-	-	-	27	22
52 EH (o.Kfz,o.Tankst.), Rep.v.Gebr.g.	13	8	1	2	1	1	-	-	-	-	-	-	49	29
H Beherbergungs- und Gaststättenw.	11	5	3	3	-	-	-	-	-	-	-	-	28	11
HA Beherbergungs- und Gaststättenw.	11	5	3	3	-	-	-	-	-	-	-	-	28	11
55 Beherbergungs- und Gaststättenw.	11	5	3	3	-	-	-	-	-	-	-	-	28	11

Tabelle A5: Arbeitsstätten und Beschäftigte nach Gemeinden und Abteilungen der ÖNACE 1995

ÖNACE 1995	Arbeitsstätten insgesamt	davon mit ... unselbständig Beschäftigten											Beschäftigte insgesamt	darunter unselbst. Beschäftigte
		0	1	2 - 4	5 - 9	10 - 19	20 - 49	50 - 99	100 - 199	200 - 499	500 - 999	1000 und mehr		
I Verkehr und Nachrichtenübermittlung	5	2	1	1	1	-	-	-	-	-	-	-	19	14
IA Verkehr und Nachrichtenübermittlung	5	2	1	1	1	-	-	-	-	-	-	-	19	14
60 Landverkehr, Transp. i. Rohrfernleit.	3	2	1	-	-	-	-	-	-	-	-	-	6	1
63 Hilfs- u. Nebentät. f. d. Verk., Reisebür.	1	-	-	1	-	-	-	-	-	-	-	-	4	4
64 Nachrichtenübermittlung	1	-	-	-	1	-	-	-	-	-	-	-	9	9
J Kredit- und Versicherungswesen	3	-	-	2	-	1	-	-	-	-	-	-	15	15
JA Kredit- und Versicherungswesen	3	-	-	2	-	1	-	-	-	-	-	-	15	15
65 Kreditwesen	3	-	-	2	-	1	-	-	-	-	-	-	15	15
K Realitätenwesen, Unternehmensdienstl.	23	17	4	2	-	-	-	-	-	-	-	-	28	9
KA Realitätenwesen, Unternehmensdienstl.	23	17	4	2	-	-	-	-	-	-	-	-	28	9
70 Realitätenwesen	1	1	-	-	-	-	-	-	-	-	-	-	1	-
71 Vermiet. bewegl. Sachen o. Bed. pers.	1	1	-	-	-	-	-	-	-	-	-	-	1	-
72 Datenverarbeitung u. Datenbanken	1	-	1	-	-	-	-	-	-	-	-	-	1	1
74 Erbring. v. unternehmensbez. Dienstl.	20	15	3	2	-	-	-	-	-	-	-	-	25	8
L Öffentl. Verwaltung, Sozialversich.	2	-	-	-	2	-	-	-	-	-	-	-	15	15
LA Öffentl. Verwaltung, Sozialversich.	2	-	-	-	2	-	-	-	-	-	-	-	15	15
75 Öffentl. Verwaltung, Sozialversich.	2	-	-	-	2	-	-	-	-	-	-	-	15	15
M Unterrichtswesen	4	-	1	1	-	1	1	-	-	-	-	-	51	51
MA Unterrichtswesen	4	-	1	1	-	1	1	-	-	-	-	-	51	51
80 Unterrichtswesen	4	-	1	1	-	1	1	-	-	-	-	-	51	51
N Gesundheits-, Veterinär- u. Sozialw.	5	2	-	2	1	-	-	-	-	-	-	-	18	11
NA Gesundheits-, Veterinär- u. Sozialw.	5	2	-	2	1	-	-	-	-	-	-	-	18	11
85 Gesundheits-, Veterinär- u. Sozialw.	5	2	-	2	1	-	-	-	-	-	-	-	18	11
O Erbring. v. sonst. öffentl. u. pers. Dienstl.	4	2	-	2	-	-	-	-	-	-	-	-	7	4
OA Erbring. v. sonst. öffentl. u. pers. Dienstl.	4	2	-	2	-	-	-	-	-	-	-	-	7	4
91 Interessenvertretungen, Vereine	1	-	-	1	-	-	-	-	-	-	-	-	2	2
92 Kultur, Sport und Unterhaltung	2	2	-	-	-	-	-	-	-	-	-	-	2	-
93 Erbring. v. sonst. Dienstleistungen	1	-	-	1	-	-	-	-	-	-	-	-	3	2

61625 Voitsberg

zusammen	512	115	72	152	90	48	18	11	2	4	-	-	4773	4379
D Sachgütererzeugung	53	8	7	14	12	4	2	2	1	3	-	-	1350	1305
DA H.v. Nahrungsm. u. Getränken, Tabakverarb.	7	-	1	1	4	-	-	1	-	-	-	-	120	112
15 H.v. Nahr.- u. Genussm.; Getränken	7	-	1	1	4	-	-	1	-	-	-	-	120	112
DB H.v. Textilien, Textilwaren u. Bekleidung	1	-	-	1	-	-	-	-	-	-	-	-	4	3
18 H.v. Bekleidung	1	-	-	1	-	-	-	-	-	-	-	-	4	3
DD Be- u. Verarb. v. Holz (o. H.v. Möbeln)	2	-	-	1	1	-	-	-	-	-	-	-	11	8
20 Be- u. Verarb. v. Holz (o. H.v. Möbeln)	2	-	-	1	1	-	-	-	-	-	-	-	11	8
DE H.u. Verarb. v. Papier u. Pappe, Verlagsw.	3	-	-	2	-	1	-	-	-	-	-	-	17	16
22 Verlagsw., Druckerei, Vervielfältig.	3	-	-	2	-	1	-	-	-	-	-	-	17	16
DH H.v. Gummi- und Kunststoffwaren	1	-	-	-	1	-	-	-	-	-	-	-	7	6
25 H.v. Gummi- und Kunststoffwaren	1	-	-	-	1	-	-	-	-	-	-	-	7	6
DI H.u. Bearb. v. Glas, H.v. W.a. Stein. u. Erden	4	-	-	2	1	-	-	-	1	-	-	-	196	195
26 H.u. Bea. v. Glas, H.v. W.a. Stein. u. Erden	4	-	-	2	1	-	-	-	1	-	-	-	196	195
DJ Metallerz. u. -bearbeitung, H.v. Metallerz.	11	2	2	1	2	2	1	1	-	-	-	-	144	133
27 Metallerzeugung und -bearbeitung	2	-	1	-	-	-	1	-	-	-	-	-	30	30
28 H.v. Metallerzeugnissen	9	2	1	1	2	2	-	1	-	-	-	-	114	103
DK Maschinenbau	6	2	-	1	-	-	1	-	-	2	-	-	563	560
29 Maschinenbau	6	2	-	1	-	-	1	-	-	2	-	-	563	560

Tabelle A5: Arbeitsstätten und Beschäftigte nach Gemeinden und Abteilungen der ÖNACE 1995

ÖNACE 1995	Arbeitsstätten insgesamt	davon mit ... unselbständig Beschäftigten											Beschäftigte insgesamt	darunter unselbst. Beschäftigte
		0	1	2 - 4	5 - 9	10 - 19	20 - 49	50 - 99	100 - 199	200 - 499	500 - 999	1000 und mehr		
DL H.v.Büromasch., Datenverarb.ger.	6	1	2	1	2	-	-	-	-	-	-	-	23	20
31 H.v.Ger.d.Elektrizitätserz., -verteil.	2	-	1	-	1	-	-	-	-	-	-	-	11	10
33 Medizin-, Mess- u. Regel. tech., Optik	4	1	1	1	1	-	-	-	-	-	-	-	12	10
DM Fahrzeugbau	2	-	-	-	1	-	-	-	-	1	-	-	226	224
34 H.v.Kraftwagen und Kraftw.teilen	2	-	-	-	1	-	-	-	-	1	-	-	226	224
DN H.v.sonst. Erzeugnissen, Rückgewinnung	10	3	2	4	-	1	-	-	-	-	-	-	39	28
36 H.v.sonstigen Erzeugnissen	10	3	2	4	-	1	-	-	-	-	-	-	39	28
E Energie- und Wasserversorgung	5	-	-	1	1	1	-	1	1	-	-	-	194	194
EA Energie- und Wasserversorgung	5	-	-	1	1	1	-	1	1	-	-	-	194	194
40 Energieversorgung	3	-	-	-	-	1	-	1	1	-	-	-	187	187
41 Wasserversorgung	2	-	-	1	1	-	-	-	-	-	-	-	7	7
F Bauwesen	38	2	5	13	7	7	4	-	-	-	-	-	339	308
FA Bauwesen	38	2	5	13	7	7	4	-	-	-	-	-	339	308
45 Bauwesen	38	2	5	13	7	7	4	-	-	-	-	-	339	308
G Handel, Rep. v. Kfz u. Gebrauchsgütern	123	28	20	44	18	10	2	1	-	-	-	-	612	527
GA Handel, Rep. v. Kfz u. Gebrauchsgütern	123	28	20	44	18	10	2	1	-	-	-	-	612	527
50 Kfz-Handel, Rep. v. Kfz, Tankstellen	19	6	1	3	5	3	1	-	-	-	-	-	122	107
51 Handelsvermittlung u. GH (o. H. m. Kfz)	15	3	4	5	-	2	-	1	-	-	-	-	134	127
52 EH (o. Kfz, o. Tankst.), Rep. v. Gebr. g.	89	19	15	36	13	5	1	-	-	-	-	-	356	293
H Beherbergungs- und Gaststättenw.	52	15	11	19	6	1	-	-	-	-	-	-	171	113
HA Beherbergungs- und Gaststättenw.	52	15	11	19	6	1	-	-	-	-	-	-	171	113
55 Beherbergungs- und Gaststättenw.	52	15	11	19	6	1	-	-	-	-	-	-	171	113
I Verkehr und Nachrichtenübermittlung	30	4	5	10	8	1	1	1	-	-	-	-	203	179
IA Verkehr und Nachrichtenübermittlung	30	4	5	10	8	1	1	1	-	-	-	-	203	179
60 Landverkehr, Transp. i. Rohrfernleit.	21	4	4	6	6	-	1	-	-	-	-	-	113	91
63 Hilfs- u. Nebentät. f. d. Verk., Reisebür.	6	-	1	4	1	-	-	-	-	-	-	-	19	17
64 Nachrichtenübermittlung	3	-	-	-	1	1	-	1	-	-	-	-	71	71
J Kredit- und Versicherungswesen	22	4	2	6	4	4	1	1	-	-	-	-	196	189
JA Kredit- und Versicherungswesen	22	4	2	6	4	4	1	1	-	-	-	-	196	189
65 Kreditwesen	8	-	1	3	2	-	1	1	-	-	-	-	116	116
66 Versicherungswesen	6	-	-	-	2	4	-	-	-	-	-	-	64	64
67 M. d. Kredit- u. Vers. w. verbund. Tätigk.	8	4	1	3	-	-	-	-	-	-	-	-	16	9
K Realitätenwesen, Unternehmensdienstl.	71	29	13	16	10	3	-	-	-	-	-	-	223	158
KA Realitätenwesen, Unternehmensdienstl.	71	29	13	16	10	3	-	-	-	-	-	-	223	158
70 Realitätenwesen	6	2	1	2	-	1	-	-	-	-	-	-	22	17
71 Vermiet. bewegl. Sachen o. Bed. pers.	4	2	1	1	-	-	-	-	-	-	-	-	6	3
72 Datenverarbeitung u. Datenbanken	11	5	2	2	2	-	-	-	-	-	-	-	32	18
74 Erbring. v. unternehmensbez. Dienstl.	50	20	9	11	8	2	-	-	-	-	-	-	163	120
L Öffentl. Verwaltung, Sozialversich.	9	-	-	-	1	1	4	3	-	-	-	-	361	361
LA Öffentl. Verwaltung, Sozialversich.	9	-	-	-	1	1	4	3	-	-	-	-	361	361
75 Öffentl. Verwaltung, Sozialversich.	9	-	-	-	1	1	4	3	-	-	-	-	361	361
M Unterrichtswesen	16	-	1	-	6	5	3	1	-	-	-	-	254	253
MA Unterrichtswesen	16	-	1	-	6	5	3	1	-	-	-	-	254	253
80 Unterrichtswesen	16	-	1	-	6	5	3	1	-	-	-	-	254	253
N Gesundheits-, Veterinär- u. Sozialw.	44	10	1	17	6	7	1	1	-	1	-	-	666	626
NA Gesundheits-, Veterinär- u. Sozialw.	44	10	1	17	6	7	1	1	-	1	-	-	666	626
85 Gesundheits-, Veterinär- u. Sozialw.	44	10	1	17	6	7	1	1	-	1	-	-	666	626
O Erbring. v. sonst. öffentl. u. pers. Dienstl.	49	15	7	12	11	4	-	-	-	-	-	-	204	166
OA Erbring. v. sonst. öffentl. u. pers. Dienstl.	49	15	7	12	11	4	-	-	-	-	-	-	204	166
90 Abwasser- u. Abfallbes. u. s. Entsorg.	5	-	-	2	2	1	-	-	-	-	-	-	34	32

Tabelle A5: Arbeitsstätten und Beschäftigte nach Gemeinden und Abteilungen der ÖNACE 1995

ÖNACE 1995	Arbeitsstätten insgesamt	davon mit ... unselbständig Beschäftigten										Beschäftigte insgesamt	darunter unselbst. Beschäftigte	
		0	1	2 - 4	5 - 9	10 - 19	20 - 49	50 - 99	100 - 199	200 - 499	500 - 999			1000 und mehr
91 Interessensvertretungen, Vereine	7	-	2	2	1	2	-	-	-	-	-	-	42	42
92 Kultur, Sport und Unterhaltung	7	3	-	2	2	-	-	-	-	-	-	-	31	21
93 Erbring. v. sonst. Dienstleistungen	30	12	5	6	6	1	-	-	-	-	-	-	97	71
61701 Albersdorf-Prebuch														
zusammen	35	16	1	8	7	-	-	1	1	1	-	-	626	601
D Sachgütererzeugung	3	1	-	-	1	-	-	-	-	1	-	-	322	321
DA H.v.Nahrungsm.u.Getränken,Tabakverarb.	1	1	-	-	-	-	-	-	-	-	-	-	1	-
15 H.v.Nahr.- u.Genussm.; Getränken	1	1	-	-	-	-	-	-	-	-	-	-	1	-
DJ Metallverz.u.-bearbeitung, H.v.Metallverz.	1	-	-	-	-	-	-	-	-	1	-	-	313	313
28 H.v.Metallerzeugnissen	1	-	-	-	-	-	-	-	-	1	-	-	313	313
DL H.v.Büromasch., Datenverarb.ger.	1	-	-	-	1	-	-	-	-	-	-	-	8	8
33 Medizin-,Mess-u.Regel.tech., Optik	1	-	-	-	1	-	-	-	-	-	-	-	8	8
G Handel, Rep. v.Kfz u.Gebrauchsgütern	9	3	-	4	2	-	-	-	-	-	-	-	28	23
GA Handel, Rep. v.Kfz u.Gebrauchsgütern	9	3	-	4	2	-	-	-	-	-	-	-	28	23
50 Kfz-Handel, Rep. v.Kfz, Tankstellen	1	-	-	-	1	-	-	-	-	-	-	-	6	6
51 Handelsvermittlung u.GH (o.H.m.Kfz)	4	2	-	1	1	-	-	-	-	-	-	-	12	10
52 EH (o.Kfz,o.Tankst.), Rep.v.Gebr.g.	4	1	-	3	-	-	-	-	-	-	-	-	10	7
H Beherbergungs- und Gaststättenw.	5	1	-	3	1	-	-	-	-	-	-	-	22	17
HA Beherbergungs- und Gaststättenw.	5	1	-	3	1	-	-	-	-	-	-	-	22	17
55 Beherbergungs- und Gaststättenw.	5	1	-	3	1	-	-	-	-	-	-	-	22	17
I Verkehr und Nachrichtenübermittlung	2	-	-	-	1	-	-	-	1	-	-	-	167	165
IA Verkehr und Nachrichtenübermittlung	2	-	-	-	1	-	-	-	1	-	-	-	167	165
60 Landverkehr,Transp. i. Rohrfernleit.	2	-	-	-	1	-	-	-	1	-	-	-	167	165
K Realitätenwesen, Unternehmensdienstl.	10	8	1	-	-	-	-	1	-	-	-	-	67	58
KA Realitätenwesen, Unternehmensdienstl.	10	8	1	-	-	-	-	1	-	-	-	-	67	58
70 Realitätenwesen	1	-	1	-	-	-	-	-	-	-	-	-	1	1
72 Datenverarbeitung u. Datenbanken	2	2	-	-	-	-	-	-	-	-	-	-	2	-
74 Erbring.v.unternehmensbez.Dienstl.	7	6	-	-	-	-	-	1	-	-	-	-	64	57
L Öffentl. Verwaltung, Sozialversich.	1	-	-	-	1	-	-	-	-	-	-	-	6	6
LA Öffentl. Verwaltung, Sozialversich.	1	-	-	-	1	-	-	-	-	-	-	-	6	6
75 Öffentl. Verwaltung, Sozialversich.	1	-	-	-	1	-	-	-	-	-	-	-	6	6
M Unterrichtswesen	2	-	-	1	1	-	-	-	-	-	-	-	11	11
MA Unterrichtswesen	2	-	-	1	1	-	-	-	-	-	-	-	11	11
80 Unterrichtswesen	2	-	-	1	1	-	-	-	-	-	-	-	11	11
O Erbring.v.sonst.öffentl.u.pers.Dienstl.	3	3	-	-	-	-	-	-	-	-	-	-	3	-
OA Erbring.v.sonst.öffentl.u.pers.Dienstl.	3	3	-	-	-	-	-	-	-	-	-	-	3	-
93 Erbring. v. sonst. Dienstleistungen	3	3	-	-	-	-	-	-	-	-	-	-	3	-
61702 Anger														
zusammen	68	13	10	21	11	7	6	-	-	-	-	-	474	428
D Sachgütererzeugung	5	-	-	1	1	2	1	-	-	-	-	-	86	83
DA H.v.Nahrungsm.u.Getränken,Tabakverarb.	2	-	-	-	-	2	-	-	-	-	-	-	32	30
15 H.v.Nahr.- u.Genussm.; Getränken	2	-	-	-	-	2	-	-	-	-	-	-	32	30
DN H.v.sonst. Erzeugnissen,Rückgewinnung	3	-	-	1	1	-	1	-	-	-	-	-	54	53
36 H.v.sonstigen Erzeugnissen	3	-	-	1	1	-	1	-	-	-	-	-	54	53
F Bauwesen	5	1	-	1	1	2	-	-	-	-	-	-	50	46
FA Bauwesen	5	1	-	1	1	2	-	-	-	-	-	-	50	46
45 Bauwesen	5	1	-	1	1	2	-	-	-	-	-	-	50	46

Tabelle A5: Arbeitsstätten und Beschäftigte nach Gemeinden und Abteilungen der ÖNACE 1995

ÖNACE 1995	Arbeitsstätten insgesamt	davon mit ... unselbständig Beschäftigten										Beschäftigte insgesamt	darunter unselbst. Beschäftigte	
		0	1	2 - 4	5 - 9	10 - 19	20 - 49	50 - 99	100 - 199	200 - 499	500 - 999			1000 und mehr
G Handel, Rep. v.Kfz u.Gebrauchsgütern	18	3	4	8	1	-	2	-	-	-	-	-	99	86
GA Handel, Rep. v.Kfz u.Gebrauchsgütern	18	3	4	8	1	-	2	-	-	-	-	-	99	86
50 Kfz-Handel, Rep. v.Kfz, Tankstellen	3	-	1	2	-	-	-	-	-	-	-	-	8	6
51 Handelsvermittlung u.GH (o.H.m.Kfz)	1	-	1	-	-	-	-	-	-	-	-	-	2	1
52 EH (o.Kfz,o.Tankst.), Rep.v.Gebr.g.	14	3	2	6	1	-	2	-	-	-	-	-	89	79
H Beherbergungs- und Gaststättenw.	9	1	2	3	2	-	1	-	-	-	-	-	54	45
HA Beherbergungs- und Gaststättenw.	9	1	2	3	2	-	1	-	-	-	-	-	54	45
55 Beherbergungs- und Gaststättenw.	9	1	2	3	2	-	1	-	-	-	-	-	54	45
I Verkehr und Nachrichtenübermittlung	3	-	-	1	-	2	-	-	-	-	-	-	30	29
IA Verkehr und Nachrichtenübermittlung	3	-	-	1	-	2	-	-	-	-	-	-	30	29
60 Landverkehr,Transp. i. Rohrfernleit.	2	-	-	1	-	1	-	-	-	-	-	-	16	15
64 Nachrichtenübermittlung	1	-	-	-	-	1	-	-	-	-	-	-	14	14
J Kredit- und Versicherungswesen	5	-	1	2	1	-	1	-	-	-	-	-	36	34
JA Kredit- und Versicherungswesen	5	-	1	2	1	-	1	-	-	-	-	-	36	34
65 Kreditwesen	3	-	-	1	1	-	1	-	-	-	-	-	30	30
67 M.d.Kredit-u.Vers.w.verbund.Tätigk.	2	-	1	1	-	-	-	-	-	-	-	-	6	4
K Realitätenwesen, Unternehmensdienstl.	6	5	-	-	1	-	-	-	-	-	-	-	11	6
KA Realitätenwesen, Unternehmensdienstl.	6	5	-	-	1	-	-	-	-	-	-	-	11	6
70 Realitätenwesen	1	1	-	-	-	-	-	-	-	-	-	-	1	-
74 Erbring.v.unternehmensbez.Dienstl.	5	4	-	-	1	-	-	-	-	-	-	-	10	6
L Öffentl. Verwaltung, Sozialversich.	2	-	-	-	2	-	-	-	-	-	-	-	15	15
LA Öffentl. Verwaltung, Sozialversich.	2	-	-	-	2	-	-	-	-	-	-	-	15	15
75 Öffentl. Verwaltung, Sozialversich.	2	-	-	-	2	-	-	-	-	-	-	-	15	15
M Unterrichtswesen	3	-	-	1	-	1	1	-	-	-	-	-	57	57
MA Unterrichtswesen	3	-	-	1	-	1	1	-	-	-	-	-	57	57
80 Unterrichtswesen	3	-	-	1	-	1	1	-	-	-	-	-	57	57
N Gesundheits-, Veterinär- u. Sozialw.	6	1	1	3	1	-	-	-	-	-	-	-	21	16
NA Gesundheits-, Veterinär- u. Sozialw.	6	1	1	3	1	-	-	-	-	-	-	-	21	16
85 Gesundheits-, Veterinär- u. Sozialw.	6	1	1	3	1	-	-	-	-	-	-	-	21	16
O Erbring.v.sonst.öffentl.u.pers.Dienstl.	6	2	2	1	1	-	-	-	-	-	-	-	15	11
OA Erbring.v.sonst.öffentl.u.pers.Dienstl.	6	2	2	1	1	-	-	-	-	-	-	-	15	11
91 Interessenvertretungen, Vereine	1	-	-	1	-	-	-	-	-	-	-	-	2	2
92 Kultur, Sport und Unterhaltung	3	1	2	-	-	-	-	-	-	-	-	-	4	2
93 Erbring. v. sonst. Dienstleistungen	2	1	-	-	1	-	-	-	-	-	-	-	9	7
61703 Arzberg														
zusammen	12	3	4	2	1	1	1	-	-	-	-	-	67	57
D Sachgütererzeugung	4	1	1	-	-	1	1	-	-	-	-	-	49	44
DB H.v.Textilien, Textilwaren u. Bekleidung	1	-	1	-	-	-	-	-	-	-	-	-	1	1
18 H.v.Bekleidung	1	-	1	-	-	-	-	-	-	-	-	-	1	1
DK Maschinenbau	2	-	-	-	-	1	1	-	-	-	-	-	47	43
29 Maschinenbau	2	-	-	-	-	1	1	-	-	-	-	-	47	43
DN H.v.sonst. Erzeugnissen,Rückgewinnung	1	1	-	-	-	-	-	-	-	-	-	-	1	-
36 H.v.sonstigen Erzeugnissen	1	1	-	-	-	-	-	-	-	-	-	-	1	-
H Beherbergungs- und Gaststättenw.	3	1	2	-	-	-	-	-	-	-	-	-	6	2
HA Beherbergungs- und Gaststättenw.	3	1	2	-	-	-	-	-	-	-	-	-	6	2
55 Beherbergungs- und Gaststättenw.	3	1	2	-	-	-	-	-	-	-	-	-	6	2

Tabelle A5: Arbeitsstätten und Beschäftigte nach Gemeinden und Abteilungen der ÖNACE 1995

ÖNACE 1995	Arbeitsstätten insgesamt	davon mit ... unselbständig Beschäftigten											Beschäftigte insgesamt	darunter unselbst. Beschäftigte	
		0	1	2 - 4	5 - 9	10 - 19	20 - 49	50 - 99	100 - 199	200 - 499	500 - 999	1000 und mehr			
L Öffentl. Verwaltung, Sozialversich.	2	-	1	1	-	-	-	-	-	-	-	-	-	3	3
LA Öffentl. Verwaltung, Sozialversich.	2	-	1	1	-	-	-	-	-	-	-	-	-	3	3
75 Öffentl. Verwaltung, Sozialversich.	2	-	1	1	-	-	-	-	-	-	-	-	-	3	3
M Unterrichtswesen	2	-	-	1	1	-	-	-	-	-	-	-	-	8	8
MA Unterrichtswesen	2	-	-	1	1	-	-	-	-	-	-	-	-	8	8
80 Unterrichtswesen	2	-	-	1	1	-	-	-	-	-	-	-	-	8	8
O Erbring.v.sonst.öffentl.u.pers.Dienstl.	1	1	-	-	-	-	-	-	-	-	-	-	-	1	-
OA Erbring.v.sonst.öffentl.u.pers.Dienstl.	1	1	-	-	-	-	-	-	-	-	-	-	-	1	-
93 Erbring. v. sonst. Dienstleistungen	1	1	-	-	-	-	-	-	-	-	-	-	-	1	-
61704 Baierdorf bei Anger															
zusammen	28	15	2	3	5	1	1	-	-	-	1	-	-	841	817
D Sachgütererzeugung	6	1	2	1	-	-	1	-	-	-	1	-	-	774	770
DB H.v.Textilien, Textilwaren u. Bekleidung	1	1	-	-	-	-	-	-	-	-	-	-	-	1	-
18 H.v.Bekleidung	1	1	-	-	-	-	-	-	-	-	-	-	-	1	-
DD Be- u. Verarb. v. Holz (o.H.v.Möbeln)	1	-	-	1	-	-	-	-	-	-	-	-	-	4	2
20 Be- u. Verarb. v. Holz (o.H.v.Möbeln)	1	-	-	1	-	-	-	-	-	-	-	-	-	4	2
DJ Metallerz.u.-bearbeitung, H.v.Metallerz.	1	-	1	-	-	-	-	-	-	-	-	-	-	2	1
28 H.v.Metallerzeugnissen	1	-	1	-	-	-	-	-	-	-	-	-	-	2	1
DN H.v.sonst. Erzeugnissen,Rückgewinnung	3	-	1	-	-	-	1	-	-	-	1	-	-	767	767
36 H.v.sonstigen Erzeugnissen	3	-	1	-	-	-	1	-	-	-	1	-	-	767	767
F Bauwesen	2	1	-	1	-	-	-	-	-	-	-	-	-	4	2
FA Bauwesen	2	1	-	1	-	-	-	-	-	-	-	-	-	4	2
45 Bauwesen	2	1	-	1	-	-	-	-	-	-	-	-	-	4	2
G Handel, Rep. v.Kfz u.Gebrauchsgütern	7	5	-	-	2	-	-	-	-	-	-	-	-	17	11
GA Handel, Rep. v.Kfz u.Gebrauchsgütern	7	5	-	-	2	-	-	-	-	-	-	-	-	17	11
50 Kfz-Handel, Rep. v.Kfz, Tankstellen	2	-	-	-	2	-	-	-	-	-	-	-	-	12	11
52 EH (o.Kfz,o.Tankst.), Rep.v.Gebr.g.	5	5	-	-	-	-	-	-	-	-	-	-	-	5	-
H Beherbergungs- und Gaststättenw.	3	2	-	1	-	-	-	-	-	-	-	-	-	7	2
HA Beherbergungs- und Gaststättenw.	3	2	-	1	-	-	-	-	-	-	-	-	-	7	2
55 Beherbergungs- und Gaststättenw.	3	2	-	1	-	-	-	-	-	-	-	-	-	7	2
I Verkehr und Nachrichtenübermittlung	3	3	-	-	-	-	-	-	-	-	-	-	-	3	-
IA Verkehr und Nachrichtenübermittlung	3	3	-	-	-	-	-	-	-	-	-	-	-	3	-
60 Landverkehr,Transp. i. Rohrfernleit.	3	3	-	-	-	-	-	-	-	-	-	-	-	3	-
J Kredit- und Versicherungswesen	2	2	-	-	-	-	-	-	-	-	-	-	-	2	-
JA Kredit- und Versicherungswesen	2	2	-	-	-	-	-	-	-	-	-	-	-	2	-
67 M.d.Kredit-u.Vers.w.verbund.Tätigk.	2	2	-	-	-	-	-	-	-	-	-	-	-	2	-
K Realitätenwesen, Unternehmensdienstl.	1	1	-	-	-	-	-	-	-	-	-	-	-	1	-
KA Realitätenwesen, Unternehmensdienstl.	1	1	-	-	-	-	-	-	-	-	-	-	-	1	-
74 Erbring.v.unternehmensbez.Dienstl.	1	1	-	-	-	-	-	-	-	-	-	-	-	1	-
L Öffentl. Verwaltung, Sozialversich.	1	-	-	-	-	1	-	-	-	-	-	-	-	14	14
LA Öffentl. Verwaltung, Sozialversich.	1	-	-	-	-	1	-	-	-	-	-	-	-	14	14
75 Öffentl. Verwaltung, Sozialversich.	1	-	-	-	-	1	-	-	-	-	-	-	-	14	14
M Unterrichtswesen	2	-	-	-	2	-	-	-	-	-	-	-	-	13	13
MA Unterrichtswesen	2	-	-	-	2	-	-	-	-	-	-	-	-	13	13
80 Unterrichtswesen	2	-	-	-	2	-	-	-	-	-	-	-	-	13	13

Tabelle A5: Arbeitsstätten und Beschäftigte nach Gemeinden und Abteilungen der ÖNACE 1995

ÖNACE 1995	Arbeitsstätten insgesamt	davon mit ... unselbständig Beschäftigten										Beschäftigte insgesamt	darunter unselbst. Beschäftigte		
		0	1	2 - 4	5 - 9	10 - 19	20 - 49	50 - 99	100 - 199	200 - 499	500 - 999			1000 und mehr	
N Gesundheits-, Veterinär- u. Sozialw.	1	-	-	-	1	-	-	-	-	-	-	-	-	6	5
NA Gesundheits-, Veterinär- u. Sozialw.	1	-	-	-	1	-	-	-	-	-	-	-	-	6	5
85 Gesundheits-, Veterinär- u. Sozialw.	1	-	-	-	1	-	-	-	-	-	-	-	-	6	5
61705 Birkfeld															
zusammen	134	24	23	29	28	15	12	3	-	-	-	-	-	1109	1018
D Sachgütererzeugung	14	1	3	2	2	2	3	1	-	-	-	-	-	231	224
DA H.v.Nahrungsm.u.Getränken,Tabakverarb.	5	-	1	1	1	1	1	-	-	-	-	-	-	50	47
15 H.v.Nahr.- u.Genussm.; Getränken	5	-	1	1	1	1	1	-	-	-	-	-	-	50	47
DB H.v.Textilien, Textilwaren u. Bekleidung	2	1	-	-	-	-	1	-	-	-	-	-	-	33	32
18 H.v.Bekleidung	2	1	-	-	-	-	1	-	-	-	-	-	-	33	32
DD Be- u. Verarb. v. Holz (o.H.v.Möbeln)	1	-	-	-	-	1	-	-	-	-	-	-	-	11	11
20 Be- u. Verarb. v. Holz (o.H.v.Möbeln)	1	-	-	-	-	1	-	-	-	-	-	-	-	11	11
DJ Metallerrz.u.-bearbeitung, H.v.Metallerrz.	2	-	-	1	-	-	-	1	-	-	-	-	-	100	99
28 H.v.Metallerrzeugnissen	2	-	-	1	-	-	-	1	-	-	-	-	-	100	99
DL H.v.Büromasch., Datenverarb.ger.	2	-	1	-	1	-	-	-	-	-	-	-	-	11	10
33 Medizin-,Mess-u.Regel.tech., Optik	2	-	1	-	1	-	-	-	-	-	-	-	-	11	10
DN H.v.sonst. Erzeugnissen,Rückgewinnung	2	-	1	-	-	-	1	-	-	-	-	-	-	26	25
36 H.v.sonstigen Erzeugnissen	1	-	-	-	-	-	1	-	-	-	-	-	-	24	24
37 Rückgewinnung (Recycling)	1	-	1	-	-	-	-	-	-	-	-	-	-	2	1
F Bauwesen	11	1	1	2	3	2	1	1	-	-	-	-	-	149	142
FA Bauwesen	11	1	1	2	3	2	1	1	-	-	-	-	-	149	142
45 Bauwesen	11	1	1	2	3	2	1	1	-	-	-	-	-	149	142
G Handel, Rep. v.Kfz u.Gebrauchsgütern	40	9	5	12	5	5	4	-	-	-	-	-	-	279	247
GA Handel, Rep. v.Kfz u.Gebrauchsgütern	40	9	5	12	5	5	4	-	-	-	-	-	-	279	247
50 Kfz-Handel, Rep. v.Kfz, Tankstellen	5	-	-	2	1	2	-	-	-	-	-	-	-	43	39
51 Handelsvermittlung u.GH (o.H.m.Kfz)	3	2	-	-	-	-	1	-	-	-	-	-	-	38	35
52 EH (o.Kfz,o.Tankst.), Rep.v.Gebr.g.	32	7	5	10	4	3	3	-	-	-	-	-	-	198	173
H Beherbergungs- und Gaststättenw.	11	4	2	3	2	-	-	-	-	-	-	-	-	36	23
HA Beherbergungs- und Gaststättenw.	11	4	2	3	2	-	-	-	-	-	-	-	-	36	23
55 Beherbergungs- und Gaststättenw.	11	4	2	3	2	-	-	-	-	-	-	-	-	36	23
I Verkehr und Nachrichtenübermittlung	4	-	1	-	2	1	-	-	-	-	-	-	-	33	32
IA Verkehr und Nachrichtenübermittlung	4	-	1	-	2	1	-	-	-	-	-	-	-	33	32
60 Landverkehr,Transp. i. Rohrfernleit.	2	-	-	-	2	-	-	-	-	-	-	-	-	17	16
64 Nachrichtenübermittlung	2	-	1	-	-	1	-	-	-	-	-	-	-	16	16
J Kredit- und Versicherungswesen	4	-	1	1	1	1	-	-	-	-	-	-	-	31	30
JA Kredit- und Versicherungswesen	4	-	1	1	1	1	-	-	-	-	-	-	-	31	30
65 Kreditwesen	2	-	-	-	1	1	-	-	-	-	-	-	-	26	26
66 Versicherungswesen	1	-	-	1	-	-	-	-	-	-	-	-	-	3	3
67 M.d.Kredit-u.Vers.w.verbund.Tätigk.	1	-	1	-	-	-	-	-	-	-	-	-	-	2	1
K Realitätenwesen, Unternehmensdienstl.	15	5	5	1	4	-	-	-	-	-	-	-	-	48	33
KA Realitätenwesen, Unternehmensdienstl.	15	5	5	1	4	-	-	-	-	-	-	-	-	48	33
71 Vermiet.bewegl.Sachen o.Bed.pers.	1	1	-	-	-	-	-	-	-	-	-	-	-	1	-
74 Erbring.v.unternehmensbez.Dienstl.	14	4	5	1	4	-	-	-	-	-	-	-	-	47	33
L Öffentl. Verwaltung, Sozialversich.	4	-	-	-	1	2	-	1	-	-	-	-	-	75	75
LA Öffentl. Verwaltung, Sozialversich.	4	-	-	-	1	2	-	1	-	-	-	-	-	75	75
75 Öffentl. Verwaltung, Sozialversich.	4	-	-	-	1	2	-	1	-	-	-	-	-	75	75
M Unterrichtswesen	8	1	-	-	1	2	4	-	-	-	-	-	-	143	142
MA Unterrichtswesen	8	1	-	-	1	2	4	-	-	-	-	-	-	143	142
80 Unterrichtswesen	8	1	-	-	1	2	4	-	-	-	-	-	-	143	142

Tabelle A5: Arbeitsstätten und Beschäftigte nach Gemeinden und Abteilungen der ÖNACE 1995

ÖNACE 1995	Arbeitsstätten insgesamt	davon mit ... unselbständig Beschäftigten										Beschäftigte insgesamt	darunter unselbst. Beschäftigte	
		0	1	2 - 4	5 - 9	10 - 19	20 - 49	50 - 99	100 - 199	200 - 499	500 - 999			1000 und mehr
N Gesundheits-, Veterinär- u. Sozialw.	14	-	2	7	5	-	-	-	-	-	-	-	61	52
NA Gesundheits-, Veterinär- u. Sozialw.	14	-	2	7	5	-	-	-	-	-	-	-	61	52
85 Gesundheits-, Veterinär- u. Sozialw.	14	-	2	7	5	-	-	-	-	-	-	-	61	52
O Erbring.v.sonst.öffentl.u.pers.Dienstl.	9	3	3	1	2	-	-	-	-	-	-	-	23	18
OA Erbring.v.sonst.öffentl.u.pers.Dienstl.	9	3	3	1	2	-	-	-	-	-	-	-	23	18
90 Abwasser- u.Abfallbes.u.s.Entsorg.	1	-	1	-	-	-	-	-	-	-	-	-	1	1
91 Interessenvertretungen, Vereine	2	-	2	-	-	-	-	-	-	-	-	-	2	2
92 Kultur, Sport und Unterhaltung	3	2	-	1	-	-	-	-	-	-	-	-	6	4
93 Erbring. v. sonst. Dienstleistungen	3	1	-	-	2	-	-	-	-	-	-	-	14	11
61706 Etzersdorf-Rollsdorf														
zusammen	26	13	5	4	3	1	-	-	-	-	-	-	81	53
D Sachgütererzeugung	2	1	-	-	1	-	-	-	-	-	-	-	7	5
DN H.v.sonst. Erzeugnissen,Rückgewinnung	2	1	-	-	1	-	-	-	-	-	-	-	7	5
36 H.v.sonstigen Erzeugnissen	1	-	-	-	1	-	-	-	-	-	-	-	6	5
37 Rückgewinnung (Recycling)	1	1	-	-	-	-	-	-	-	-	-	-	1	-
F Bauwesen	1	1	-	-	-	-	-	-	-	-	-	-	1	-
FA Bauwesen	1	1	-	-	-	-	-	-	-	-	-	-	1	-
45 Bauwesen	1	1	-	-	-	-	-	-	-	-	-	-	1	-
G Handel, Rep. v.Kfz u.Gebrauchsgütern	10	4	3	2	-	1	-	-	-	-	-	-	37	26
GA Handel, Rep. v.Kfz u.Gebrauchsgütern	10	4	3	2	-	1	-	-	-	-	-	-	37	26
50 Kfz-Handel, Rep. v.Kfz, Tankstellen	4	1	2	1	-	-	-	-	-	-	-	-	10	6
51 Handelsvermittlung u.GH (o.H.m.Kfz)	4	2	1	-	-	1	-	-	-	-	-	-	21	16
52 EH (o.Kfz,o.Tankst.), Rep.v.Gebr.g.	2	1	-	1	-	-	-	-	-	-	-	-	6	4
H Beherbergungs- und Gaststättenw.	4	2	1	-	1	-	-	-	-	-	-	-	13	6
HA Beherbergungs- und Gaststättenw.	4	2	1	-	1	-	-	-	-	-	-	-	13	6
55 Beherbergungs- und Gaststättenw.	4	2	1	-	1	-	-	-	-	-	-	-	13	6
I Verkehr und Nachrichtenübermittlung	2	1	-	1	-	-	-	-	-	-	-	-	7	4
IA Verkehr und Nachrichtenübermittlung	2	1	-	1	-	-	-	-	-	-	-	-	7	4
60 Landverkehr,Transp. i. Rohrfernleit.	2	1	-	1	-	-	-	-	-	-	-	-	7	4
J Kredit- und Versicherungswesen	2	1	1	-	-	-	-	-	-	-	-	-	2	1
JA Kredit- und Versicherungswesen	2	1	1	-	-	-	-	-	-	-	-	-	2	1
65 Kreditwesen	1	-	1	-	-	-	-	-	-	-	-	-	1	1
67 M.d.Kredit-u.Vers.w.verbund.Tätigk.	1	1	-	-	-	-	-	-	-	-	-	-	1	-
K Realitätenwesen, Unternehmensdienstl.	3	3	-	-	-	-	-	-	-	-	-	-	3	-
KA Realitätenwesen, Unternehmensdienstl.	3	3	-	-	-	-	-	-	-	-	-	-	3	-
70 Realitätenwesen	1	1	-	-	-	-	-	-	-	-	-	-	1	-
72 Datenverarbeitung u. Datenbanken	1	1	-	-	-	-	-	-	-	-	-	-	1	-
74 Erbring.v.unternehmensbez.Dienstl.	1	1	-	-	-	-	-	-	-	-	-	-	1	-
L Öffentl. Verwaltung, Sozialversich.	1	-	-	-	1	-	-	-	-	-	-	-	7	7
LA Öffentl. Verwaltung, Sozialversich.	1	-	-	-	1	-	-	-	-	-	-	-	7	7
75 Öffentl. Verwaltung, Sozialversich.	1	-	-	-	1	-	-	-	-	-	-	-	7	7
M Unterrichtswesen	1	-	-	1	-	-	-	-	-	-	-	-	4	4
MA Unterrichtswesen	1	-	-	1	-	-	-	-	-	-	-	-	4	4
80 Unterrichtswesen	1	-	-	1	-	-	-	-	-	-	-	-	4	4

Tabelle A5: Arbeitsstätten und Beschäftigte nach Gemeinden und Abteilungen der ÖNACE 1995

ÖNACE 1995	Arbeitsstätten insgesamt	davon mit ... unselbständig Beschäftigten										Beschäftigte insgesamt	darunter unselbst. Beschäftigte	
		0	1	2 - 4	5 - 9	10 - 19	20 - 49	50 - 99	100 - 199	200 - 499	500 - 999			1000 und mehr
61707 Feistritz bei Anger														
zusammen	35	14	10	6	4	-	1	-	-	-	-	-	140	97
D Sachgütererzeugung	5	1	1	1	1	-	1	-	-	-	-	-	67	57
DA H.v.Nahrungsm.u.Getränken,Tabakverarb.	1	-	-	1	-	-	-	-	-	-	-	-	6	2
15 H.v.Nahr.- u.Genussm.; Getränken	1	-	-	1	-	-	-	-	-	-	-	-	6	2
DD Be- u. Verarb. v. Holz (o.H.v.Möbeln)	2	1	1	-	-	-	-	-	-	-	-	-	4	1
20 Be- u. Verarb. v. Holz (o.H.v.Möbeln)	2	1	1	-	-	-	-	-	-	-	-	-	4	1
DK Maschinenbau	2	-	-	-	1	-	1	-	-	-	-	-	57	54
29 Maschinenbau	2	-	-	-	1	-	1	-	-	-	-	-	57	54
F Bauwesen	4	2	2	-	-	-	-	-	-	-	-	-	6	2
FA Bauwesen	4	2	2	-	-	-	-	-	-	-	-	-	6	2
45 Bauwesen	4	2	2	-	-	-	-	-	-	-	-	-	6	2
G Handel, Rep. v.Kfz u.Gebrauchsgütern	11	2	3	3	3	-	-	-	-	-	-	-	40	27
GA Handel, Rep. v.Kfz u.Gebrauchsgütern	11	2	3	3	3	-	-	-	-	-	-	-	40	27
50 Kfz-Handel, Rep. v.Kfz, Tankstellen	3	1	1	-	1	-	-	-	-	-	-	-	10	7
51 Handelsvermittlung u.GH (o.H.m.Kfz)	3	1	1	1	-	-	-	-	-	-	-	-	8	3
52 EH (o.Kfz,o.Tankst.), Rep.v.Gebr.g.	5	-	1	2	2	-	-	-	-	-	-	-	22	17
H Beherbergungs- und Gaststättenw.	4	2	1	1	-	-	-	-	-	-	-	-	9	4
HA Beherbergungs- und Gaststättenw.	4	2	1	1	-	-	-	-	-	-	-	-	9	4
55 Beherbergungs- und Gaststättenw.	4	2	1	1	-	-	-	-	-	-	-	-	9	4
I Verkehr und Nachrichtenübermittlung	2	1	1	-	-	-	-	-	-	-	-	-	2	1
IA Verkehr und Nachrichtenübermittlung	2	1	1	-	-	-	-	-	-	-	-	-	2	1
60 Landverkehr,Transp. i. Rohrfernleit.	2	1	1	-	-	-	-	-	-	-	-	-	2	1
K Realitätenwesen, Unternehmensdienstl.	6	6	-	-	-	-	-	-	-	-	-	-	9	-
KA Realitätenwesen, Unternehmensdienstl.	6	6	-	-	-	-	-	-	-	-	-	-	9	-
72 Datenverarbeitung u. Datenbanken	2	2	-	-	-	-	-	-	-	-	-	-	3	-
74 Erbring.v.unternehmensbez.Dienstl.	4	4	-	-	-	-	-	-	-	-	-	-	6	-
L Öffentl. Verwaltung, Sozialversich.	2	-	1	1	-	-	-	-	-	-	-	-	5	5
LA Öffentl. Verwaltung, Sozialversich.	2	-	1	1	-	-	-	-	-	-	-	-	5	5
75 Öffentl. Verwaltung, Sozialversich.	2	-	1	1	-	-	-	-	-	-	-	-	5	5
O Erbring.v.sonst.öffentl.u.pers.Dienstl.	1	-	1	-	-	-	-	-	-	-	-	-	2	1
OA Erbring.v.sonst.öffentl.u.pers.Dienstl.	1	-	1	-	-	-	-	-	-	-	-	-	2	1
93 Erbring. v. sonst. Dienstleistungen	1	-	1	-	-	-	-	-	-	-	-	-	2	1
61708 Fischbach														
zusammen	48	18	7	15	7	1	-	-	-	-	-	-	151	104
D Sachgütererzeugung	6	3	1	2	-	-	-	-	-	-	-	-	12	6
DA H.v.Nahrungsm.u.Getränken,Tabakverarb.	1	1	-	-	-	-	-	-	-	-	-	-	2	-
15 H.v.Nahr.- u.Genussm.; Getränken	1	1	-	-	-	-	-	-	-	-	-	-	2	-
DB H.v.Textilien, Textilwaren u. Bekleidung	1	1	-	-	-	-	-	-	-	-	-	-	1	-
18 H.v.Bekleidung	1	1	-	-	-	-	-	-	-	-	-	-	1	-
DD Be- u. Verarb. v. Holz (o.H.v.Möbeln)	1	1	-	-	-	-	-	-	-	-	-	-	1	-
20 Be- u. Verarb. v. Holz (o.H.v.Möbeln)	1	1	-	-	-	-	-	-	-	-	-	-	1	-
DI H.u.Bearb.v.Glas,H.v.W.a.Stein.u.Erden	1	-	-	1	-	-	-	-	-	-	-	-	2	2
26 H.u.Bea.v.Glas,H.v.W.a.Stein.u.Erden	1	-	-	1	-	-	-	-	-	-	-	-	2	2

Tabelle A5: Arbeitsstätten und Beschäftigte nach Gemeinden und Abteilungen der ÖNACE 1995

ÖNACE 1995	Arbeitsstätten insgesamt	davon mit ... unselbständig Beschäftigten											Beschäftigte insgesamt	darunter unselbst. Beschäftigte
		0	1	2 - 4	5 - 9	10 - 19	20 - 49	50 - 99	100 - 199	200 - 499	500 - 999	1000 und mehr		
DJ Metallverz.u.-bearbeitung, H.v.Metallverz.	1	-	-	1	-	-	-	-	-	-	-	-	4	3
28 H.v.Metallherzeugnissen	1	-	-	1	-	-	-	-	-	-	-	-	4	3
DN H.v.sonst. Erzeugnissen,Rückgewinnung	1	-	1	-	-	-	-	-	-	-	-	-	2	1
36 H.v.sonstigen Erzeugnissen	1	-	1	-	-	-	-	-	-	-	-	-	2	1
F Bauwesen	2	1	-	-	1	-	-	-	-	-	-	-	7	6
FA Bauwesen	2	1	-	-	1	-	-	-	-	-	-	-	7	6
45 Bauwesen	2	1	-	-	1	-	-	-	-	-	-	-	7	6
G Handel, Rep. v.Kfz u.Gebrauchsgütern	8	2	2	2	1	1	-	-	-	-	-	-	33	23
GA Handel, Rep. v.Kfz u.Gebrauchsgütern	8	2	2	2	1	1	-	-	-	-	-	-	33	23
50 Kfz-Handel, Rep. v.Kfz, Tankstellen	1	-	-	-	-	1	-	-	-	-	-	-	11	10
51 Handelsvermittlung u.GH (o.H.m.Kfz)	3	1	1	-	1	-	-	-	-	-	-	-	9	6
52 EH (o.Kfz,o.Tankst.), Rep.v.Gebr.g.	4	1	1	2	-	-	-	-	-	-	-	-	13	7
H Beherbergungs- und Gaststättenw.	12	4	2	5	1	-	-	-	-	-	-	-	42	23
HA Beherbergungs- und Gaststättenw.	12	4	2	5	1	-	-	-	-	-	-	-	42	23
55 Beherbergungs- und Gaststättenw.	12	4	2	5	1	-	-	-	-	-	-	-	42	23
I Verkehr und Nachrichtenübermittlung	5	1	1	-	3	-	-	-	-	-	-	-	21	19
IA Verkehr und Nachrichtenübermittlung	5	1	1	-	3	-	-	-	-	-	-	-	21	19
60 Landverkehr,Transp. i. Rohrfernleit.	4	1	1	-	2	-	-	-	-	-	-	-	16	14
64 Nachrichtenübermittlung	1	-	-	-	1	-	-	-	-	-	-	-	5	5
J Kredit- und Versicherungswesen	4	2	1	1	-	-	-	-	-	-	-	-	8	5
JA Kredit- und Versicherungswesen	4	2	1	1	-	-	-	-	-	-	-	-	8	5
65 Kreditwesen	1	-	-	1	-	-	-	-	-	-	-	-	4	4
67 M.d.Kredit-u.Vers.w.verbund.Tätigk.	3	2	1	-	-	-	-	-	-	-	-	-	4	1
K Realitätenwesen, Unternehmensdienstl.	2	2	-	-	-	-	-	-	-	-	-	-	2	-
KA Realitätenwesen, Unternehmensdienstl.	2	2	-	-	-	-	-	-	-	-	-	-	2	-
72 Datenverarbeitung u. Datenbanken	1	1	-	-	-	-	-	-	-	-	-	-	1	-
74 Erbring.v.unternehmensbez.Dienstl.	1	1	-	-	-	-	-	-	-	-	-	-	1	-
L Öffentl. Verwaltung, Sozialversich.	2	-	-	2	-	-	-	-	-	-	-	-	7	7
LA Öffentl. Verwaltung, Sozialversich.	2	-	-	2	-	-	-	-	-	-	-	-	7	7
75 Öffentl. Verwaltung, Sozialversich.	2	-	-	2	-	-	-	-	-	-	-	-	7	7
M Unterrichtswesen	3	-	-	2	1	-	-	-	-	-	-	-	11	11
MA Unterrichtswesen	3	-	-	2	1	-	-	-	-	-	-	-	11	11
80 Unterrichtswesen	3	-	-	2	1	-	-	-	-	-	-	-	11	11
N Gesundheits-, Veterinär- u. Sozialw.	2	1	-	1	-	-	-	-	-	-	-	-	6	4
NA Gesundheits-, Veterinär- u. Sozialw.	2	1	-	1	-	-	-	-	-	-	-	-	6	4
85 Gesundheits-, Veterinär- u. Sozialw.	2	1	-	1	-	-	-	-	-	-	-	-	6	4
O Erbring.v.sonst.öffentl.u.pers.Dienstl.	2	2	-	-	-	-	-	-	-	-	-	-	2	-
OA Erbring.v.sonst.öffentl.u.pers.Dienstl.	2	2	-	-	-	-	-	-	-	-	-	-	2	-
93 Erbring. v. sonst. Dienstleistungen	2	2	-	-	-	-	-	-	-	-	-	-	2	-
61709 Fladnitz an der Teichalm														
zusammen	67	17	7	22	15	3	2	-	1	-	-	-	416	361
D Sachgüterzeugung	6	2	-	1	1	1	-	-	1	-	-	-	135	128
DA H.v.Nahrungsm.u.Getränken,Tabakverarb.	1	-	-	-	1	-	-	-	-	-	-	-	7	6
15 H.v.Nahr.- u.Genussm.; Getränken	1	-	-	-	1	-	-	-	-	-	-	-	7	6
DB H.v.Textilien, Textilwaren u. Bekleidung	1	1	-	-	-	-	-	-	-	-	-	-	1	-
18 H.v.Bekleidung	1	1	-	-	-	-	-	-	-	-	-	-	1	-
DD Be- u. Verarb. v. Holz (o.H.v.Möbeln)	2	-	-	1	-	1	-	-	-	-	-	-	18	15
20 Be- u. Verarb. v. Holz (o.H.v.Möbeln)	2	-	-	1	-	1	-	-	-	-	-	-	18	15

Tabelle A5: Arbeitsstätten und Beschäftigte nach Gemeinden und Abteilungen der ÖNACE 1995

ÖNACE 1995	Arbeitsstätten insgesamt	davon mit ... unselbständig Beschäftigten											Beschäftigte insgesamt	darunter unselbst. Beschäftigte	
		0	1	2 - 4	5 - 9	10 - 19	20 - 49	50 - 99	100 - 199	200 - 499	500 - 999	1000 und mehr			
DJ Metallz.u.-bearbeitung, H.v.Metallz.	1	1	-	-	-	-	-	-	-	-	-	-	-	1	-
28 H.v.Metallerzeugnissen	1	1	-	-	-	-	-	-	-	-	-	-	-	1	-
DN H.v.sonst. Erzeugnissen,Rückgewinnung	1	-	-	-	-	-	-	-	1	-	-	-	-	108	107
36 H.v.sonstigen Erzeugnissen	1	-	-	-	-	-	-	-	1	-	-	-	-	108	107
E Energie- und Wasserversorgung	1	-	1	-	-	-	-	-	-	-	-	-	-	1	1
EA Energie- und Wasserversorgung	1	-	1	-	-	-	-	-	-	-	-	-	-	1	1
40 Energieversorgung	1	-	1	-	-	-	-	-	-	-	-	-	-	1	1
F Bauwesen	3	-	1	-	1	-	1	-	-	-	-	-	-	40	40
FA Bauwesen	3	-	1	-	1	-	1	-	-	-	-	-	-	40	40
45 Bauwesen	3	-	1	-	1	-	1	-	-	-	-	-	-	40	40
G Handel, Rep. v.Kfz u.Gebrauchsgütern	10	3	-	4	3	-	-	-	-	-	-	-	-	41	32
GA Handel, Rep. v.Kfz u.Gebrauchsgütern	10	3	-	4	3	-	-	-	-	-	-	-	-	41	32
50 Kfz-Handel, Rep. v.Kfz, Tankstellen	2	-	-	1	1	-	-	-	-	-	-	-	-	14	11
51 Handelsvermittlung u.GH (o.H.m.Kfz)	3	1	-	1	1	-	-	-	-	-	-	-	-	11	8
52 EH (o.Kfz,o.Tankst.), Rep.v.Gebr.g.	5	2	-	2	1	-	-	-	-	-	-	-	-	16	13
H Beherbergungs- und Gaststättenw.	17	2	1	6	5	2	1	-	-	-	-	-	-	120	97
HA Beherbergungs- und Gaststättenw.	17	2	1	6	5	2	1	-	-	-	-	-	-	120	97
55 Beherbergungs- und Gaststättenw.	17	2	1	6	5	2	1	-	-	-	-	-	-	120	97
I Verkehr und Nachrichtenübermittlung	6	4	-	1	1	-	-	-	-	-	-	-	-	14	9
IA Verkehr und Nachrichtenübermittlung	6	4	-	1	1	-	-	-	-	-	-	-	-	14	9
60 Landverkehr,Transp. i. Rohrfernleit.	4	3	-	1	-	-	-	-	-	-	-	-	-	5	2
63 Hilfs-u.Nebentät.f.d.Verk., Reisebür.	1	1	-	-	-	-	-	-	-	-	-	-	-	2	-
64 Nachrichtenübermittlung	1	-	-	-	1	-	-	-	-	-	-	-	-	7	7
J Kredit- und Versicherungswesen	3	2	-	1	-	-	-	-	-	-	-	-	-	6	4
JA Kredit- und Versicherungswesen	3	2	-	1	-	-	-	-	-	-	-	-	-	6	4
65 Kreditwesen	1	-	-	1	-	-	-	-	-	-	-	-	-	4	4
67 M.d.Kredit-u.Vers.w.verbund.Tätigk.	2	2	-	-	-	-	-	-	-	-	-	-	-	2	-
K Realitätenwesen, Unternehmensdienstl.	4	1	2	1	-	-	-	-	-	-	-	-	-	9	6
KA Realitätenwesen, Unternehmensdienstl.	4	1	2	1	-	-	-	-	-	-	-	-	-	9	6
71 Vermiet.bewegl.Sachen o.Bed.pers.	2	-	1	1	-	-	-	-	-	-	-	-	-	6	5
72 Datenverarbeitung u. Datenbanken	1	-	1	-	-	-	-	-	-	-	-	-	-	2	1
74 Erbring.v.unternehmensbez.Dienstl.	1	1	-	-	-	-	-	-	-	-	-	-	-	1	-
L Öffentl. Verwaltung, Sozialversich.	2	-	-	2	-	-	-	-	-	-	-	-	-	5	5
LA Öffentl. Verwaltung, Sozialversich.	2	-	-	2	-	-	-	-	-	-	-	-	-	5	5
75 Öffentl. Verwaltung, Sozialversich.	2	-	-	2	-	-	-	-	-	-	-	-	-	5	5
M Unterrichtswesen	3	-	-	-	3	-	-	-	-	-	-	-	-	19	19
MA Unterrichtswesen	3	-	-	-	3	-	-	-	-	-	-	-	-	19	19
80 Unterrichtswesen	3	-	-	-	3	-	-	-	-	-	-	-	-	19	19
N Gesundheits-, Veterinär- u. Sozialw.	3	2	-	1	-	-	-	-	-	-	-	-	-	4	2
NA Gesundheits-, Veterinär- u. Sozialw.	3	2	-	1	-	-	-	-	-	-	-	-	-	4	2
85 Gesundheits-, Veterinär- u. Sozialw.	3	2	-	1	-	-	-	-	-	-	-	-	-	4	2
O Erbring.v.sonst.öffentl.u.pers.Dienstl.	9	1	2	5	1	-	-	-	-	-	-	-	-	22	18
OA Erbring.v.sonst.öffentl.u.pers.Dienstl.	9	1	2	5	1	-	-	-	-	-	-	-	-	22	18
90 Abwasser- u.Abfallbes.u.s.Entsorg.	2	-	-	2	-	-	-	-	-	-	-	-	-	4	4
91 Interessenvertretungen, Vereine	1	-	1	-	-	-	-	-	-	-	-	-	-	1	1
92 Kultur, Sport und Unterhaltung	3	1	1	1	-	-	-	-	-	-	-	-	-	4	3
93 Erbring. v. sonst. Dienstleistungen	3	-	-	2	1	-	-	-	-	-	-	-	-	13	10

Tabelle A5: Arbeitsstätten und Beschäftigte nach Gemeinden und Abteilungen der ÖNACE 1995

ÖNACE 1995	Arbeitsstätten insgesamt	davon mit ... unselbständig Beschäftigten										Beschäftigte insgesamt	darunter unselbst. Beschäftigte	
		0	1	2 - 4	5 - 9	10 - 19	20 - 49	50 - 99	100 - 199	200 - 499	500 - 999			1000 und mehr
61710 Floing														
zusammen	31	10	3	12	2	2	-	2	-	-	-	-	234	205
C Bergbau; Gewinn v. Steinen u. Erden	1	-	-	-	-	-	-	1	-	-	-	-	83	83
CB Erzbergb., Gewinnung v. Steinen u. Erden	1	-	-	-	-	-	-	1	-	-	-	-	83	83
14 Gew. v. Steinen u. Erden; sonst. Bergb.	1	-	-	-	-	-	-	1	-	-	-	-	83	83
D Sachgütererzeugung	4	1	-	1	-	2	-	-	-	-	-	-	29	24
DB H.v. Textilien, Textilwaren u. Bekleidung	1	1	-	-	-	-	-	-	-	-	-	-	1	-
18 H.v. Bekleidung	1	1	-	-	-	-	-	-	-	-	-	-	1	-
DD Be- u. Verarb. v. Holz (o.H.v. Möbeln)	1	-	-	1	-	-	-	-	-	-	-	-	4	3
20 Be- u. Verarb. v. Holz (o.H.v. Möbeln)	1	-	-	1	-	-	-	-	-	-	-	-	4	3
DN H.v. sonst. Erzeugnissen, Rückgewinnung	2	-	-	-	-	2	-	-	-	-	-	-	24	21
36 H.v. sonstigen Erzeugnissen	2	-	-	-	-	2	-	-	-	-	-	-	24	21
E Energie- und Wasserversorgung	2	1	1	-	-	-	-	-	-	-	-	-	2	1
EA Energie- und Wasserversorgung	2	1	1	-	-	-	-	-	-	-	-	-	2	1
40 Energieversorgung	2	1	1	-	-	-	-	-	-	-	-	-	2	1
F Bauwesen	2	-	-	1	-	-	-	1	-	-	-	-	60	56
FA Bauwesen	2	-	-	1	-	-	-	1	-	-	-	-	60	56
45 Bauwesen	2	-	-	1	-	-	-	1	-	-	-	-	60	56
G Handel, Rep. v. Kfz u. Gebrauchsgütern	6	2	-	4	-	-	-	-	-	-	-	-	17	11
GA Handel, Rep. v. Kfz u. Gebrauchsgütern	6	2	-	4	-	-	-	-	-	-	-	-	17	11
50 Kfz-Handel, Rep. v. Kfz, Tankstellen	1	-	-	1	-	-	-	-	-	-	-	-	3	2
51 Handelsvermittlung u. GH (o.H.m.Kfz)	3	2	-	1	-	-	-	-	-	-	-	-	6	3
52 EH (o.Kfz, o.Tankst.), Rep. v. Gebr.g.	2	-	-	2	-	-	-	-	-	-	-	-	8	6
H Beherbergungs- und Gaststättenw.	4	1	2	-	1	-	-	-	-	-	-	-	13	7
HA Beherbergungs- und Gaststättenw.	4	1	2	-	1	-	-	-	-	-	-	-	13	7
55 Beherbergungs- und Gaststättenw.	4	1	2	-	1	-	-	-	-	-	-	-	13	7
I Verkehr und Nachrichtenübermittlung	3	1	-	2	-	-	-	-	-	-	-	-	8	7
IA Verkehr und Nachrichtenübermittlung	3	1	-	2	-	-	-	-	-	-	-	-	8	7
60 Landverkehr, Transp. i. Rohrfernleit.	2	1	-	1	-	-	-	-	-	-	-	-	5	4
64 Nachrichtenübermittlung	1	-	-	1	-	-	-	-	-	-	-	-	3	3
J Kredit- und Versicherungswesen	2	1	-	1	-	-	-	-	-	-	-	-	4	2
JA Kredit- und Versicherungswesen	2	1	-	1	-	-	-	-	-	-	-	-	4	2
65 Kreditwesen	1	-	-	1	-	-	-	-	-	-	-	-	2	2
67 M.d.Kredit-u.Vers.w.verbund.Tätigk.	1	1	-	-	-	-	-	-	-	-	-	-	2	-
K Realitätenwesen, Unternehmensdienstl.	2	2	-	-	-	-	-	-	-	-	-	-	2	-
KA Realitätenwesen, Unternehmensdienstl.	2	2	-	-	-	-	-	-	-	-	-	-	2	-
74 Erbring.v. unternehmensbez. Dienstl.	2	2	-	-	-	-	-	-	-	-	-	-	2	-
L Öffentl. Verwaltung, Sozialversich.	1	-	-	-	1	-	-	-	-	-	-	-	5	5
LA Öffentl. Verwaltung, Sozialversich.	1	-	-	-	1	-	-	-	-	-	-	-	5	5
75 Öffentl. Verwaltung, Sozialversich.	1	-	-	-	1	-	-	-	-	-	-	-	5	5
M Unterrichtswesen	2	-	-	2	-	-	-	-	-	-	-	-	7	7
MA Unterrichtswesen	2	-	-	2	-	-	-	-	-	-	-	-	7	7
80 Unterrichtswesen	2	-	-	2	-	-	-	-	-	-	-	-	7	7
N Gesundheits-, Veterinär- u. Sozialw.	1	1	-	-	-	-	-	-	-	-	-	-	1	-
NA Gesundheits-, Veterinär- u. Sozialw.	1	1	-	-	-	-	-	-	-	-	-	-	1	-
85 Gesundheits-, Veterinär- u. Sozialw.	1	1	-	-	-	-	-	-	-	-	-	-	1	-

Tabelle A5: Arbeitsstätten und Beschäftigte nach Gemeinden und Abteilungen der ÖNACE 1995

ÖNACE 1995	Arbeitsstätten insgesamt	davon mit ... unselbständig Beschäftigten										Beschäftigte insgesamt	darunter unselbst. Beschäftigte	
		0	1	2 - 4	5 - 9	10 - 19	20 - 49	50 - 99	100 - 199	200 - 499	500 - 999			1000 und mehr
O Erbring.v.sonst.öffentl.u.pers.Dienstl.	1	-	-	1	-	-	-	-	-	-	-	-	3	2
OA Erbring.v.sonst.öffentl.u.pers.Dienstl.	1	-	-	1	-	-	-	-	-	-	-	-	3	2
93 Erbring. v. sonst. Dienstleistungen	1	-	-	1	-	-	-	-	-	-	-	-	3	2
61711 Gasen														
zusammen	25	7	1	12	4	-	1	-	-	-	-	-	109	85
D Sachgütererzeugung	2	-	-	1	-	-	1	-	-	-	-	-	31	30
DK Maschinenbau	1	-	-	-	-	-	1	-	-	-	-	-	26	26
29 Maschinenbau	1	-	-	-	-	-	1	-	-	-	-	-	26	26
DN H.v.sonst. Erzeugnissen,Rückgewinnung	1	-	-	1	-	-	-	-	-	-	-	-	5	4
36 H.v.sonstigen Erzeugnissen	1	-	-	1	-	-	-	-	-	-	-	-	5	4
F Bauwesen	1	1	-	-	-	-	-	-	-	-	-	-	1	-
FA Bauwesen	1	1	-	-	-	-	-	-	-	-	-	-	1	-
45 Bauwesen	1	1	-	-	-	-	-	-	-	-	-	-	1	-
G Handel, Rep. v.Kfz u.Gebrauchsgütern	2	-	-	1	1	-	-	-	-	-	-	-	9	9
GA Handel, Rep. v.Kfz u.Gebrauchsgütern	2	-	-	1	1	-	-	-	-	-	-	-	9	9
51 Handelsvermittlung u.GH (o.H.m.Kfz)	1	-	-	-	1	-	-	-	-	-	-	-	6	6
52 EH (o.Kfz,o.Tankst.), Rep.v.Gebr.g.	1	-	-	1	-	-	-	-	-	-	-	-	3	3
H Beherbergungs- und Gaststättenw.	8	3	1	4	-	-	-	-	-	-	-	-	27	12
HA Beherbergungs- und Gaststättenw.	8	3	1	4	-	-	-	-	-	-	-	-	27	12
55 Beherbergungs- und Gaststättenw.	8	3	1	4	-	-	-	-	-	-	-	-	27	12
I Verkehr und Nachrichtenübermittlung	3	1	-	2	-	-	-	-	-	-	-	-	6	5
IA Verkehr und Nachrichtenübermittlung	3	1	-	2	-	-	-	-	-	-	-	-	6	5
60 Landverkehr,Transp. i. Rohrfernleit.	2	1	-	1	-	-	-	-	-	-	-	-	3	2
64 Nachrichtenübermittlung	1	-	-	1	-	-	-	-	-	-	-	-	3	3
J Kredit- und Versicherungswesen	1	-	-	1	-	-	-	-	-	-	-	-	3	3
JA Kredit- und Versicherungswesen	1	-	-	1	-	-	-	-	-	-	-	-	3	3
65 Kreditwesen	1	-	-	1	-	-	-	-	-	-	-	-	3	3
L Öffentl. Verwaltung, Sozialversich.	1	-	-	-	1	-	-	-	-	-	-	-	8	8
LA Öffentl. Verwaltung, Sozialversich.	1	-	-	-	1	-	-	-	-	-	-	-	8	8
75 Öffentl. Verwaltung, Sozialversich.	1	-	-	-	1	-	-	-	-	-	-	-	8	8
M Unterrichtswesen	2	1	-	-	1	-	-	-	-	-	-	-	6	5
MA Unterrichtswesen	2	1	-	-	1	-	-	-	-	-	-	-	6	5
80 Unterrichtswesen	2	1	-	-	1	-	-	-	-	-	-	-	6	5
N Gesundheits-, Veterinär- u. Sozialw.	1	-	-	1	-	-	-	-	-	-	-	-	5	4
NA Gesundheits-, Veterinär- u. Sozialw.	1	-	-	1	-	-	-	-	-	-	-	-	5	4
85 Gesundheits-, Veterinär- u. Sozialw.	1	-	-	1	-	-	-	-	-	-	-	-	5	4
O Erbring.v.sonst.öffentl.u.pers.Dienstl.	4	1	-	2	1	-	-	-	-	-	-	-	13	9
OA Erbring.v.sonst.öffentl.u.pers.Dienstl.	4	1	-	2	1	-	-	-	-	-	-	-	13	9
92 Kultur, Sport und Unterhaltung	2	-	-	1	1	-	-	-	-	-	-	-	9	7
93 Erbring. v. sonst. Dienstleistungen	2	1	-	1	-	-	-	-	-	-	-	-	4	2
61712 Gersdorf an der Feistritz														
zusammen	21	7	3	6	2	2	-	-	1	-	-	-	207	189
D Sachgütererzeugung	5	1	-	3	-	-	-	-	1	-	-	-	149	143
DA H.v.Nahrungsm.u.Getränken,Tabakverarb.	1	-	-	1	-	-	-	-	-	-	-	-	5	4
15 H.v.Nahr.- u.Genussm.; Getränken	1	-	-	1	-	-	-	-	-	-	-	-	5	4

Tabelle A5: Arbeitsstätten und Beschäftigte nach Gemeinden und Abteilungen der ÖNACE 1995

ÖNACE 1995	Arbeitsstätten insgesamt	davon mit ... unselbständig Beschäftigten											Beschäftigte insgesamt	darunter unselbst. Beschäftigte
		0	1	2 - 4	5 - 9	10 - 19	20 - 49	50 - 99	100 - 199	200 - 499	500 - 999	1000 und mehr		
DD Be- u. Verarb. v. Holz (o.H.v.Möbeln)	2	1	-	1	-	-	-	-	-	-	-	-	6	2
20 Be- u. Verarb. v. Holz (o.H.v.Möbeln)	2	1	-	1	-	-	-	-	-	-	-	-	6	2
DI H.u.Bearb.v.Glas,H.v.W.a.Stein.u.Erden	1	-	-	-	-	-	-	-	1	-	-	-	134	134
26 H.u.Bea.v.Glas,H.v.W.a.Stein.u.Erden	1	-	-	-	-	-	-	-	1	-	-	-	134	134
DJ Metallierz.u.-bearbeitung, H.v.Metallierz.	1	-	-	1	-	-	-	-	-	-	-	-	4	3
28 H.v.Metallerzeugnissen	1	-	-	1	-	-	-	-	-	-	-	-	4	3
E Energie- und Wasserversorgung	1	-	-	-	-	1	-	-	-	-	-	-	10	10
EA Energie- und Wasserversorgung	1	-	-	-	-	1	-	-	-	-	-	-	10	10
40 Energieversorgung	1	-	-	-	-	1	-	-	-	-	-	-	10	10
G Handel, Rep. v.Kfz u.Gebrauchsgütern	6	4	1	-	1	-	-	-	-	-	-	-	12	6
GA Handel, Rep. v.Kfz u.Gebrauchsgütern	6	4	1	-	1	-	-	-	-	-	-	-	12	6
50 Kfz-Handel, Rep. v.Kfz, Tankstellen	2	1	-	-	1	-	-	-	-	-	-	-	7	5
51 Handelsvermittlung u.GH (o.H.m.Kfz)	3	2	1	-	-	-	-	-	-	-	-	-	4	1
52 EH (o.Kfz,o.Tankst.), Rep.v.Gebr.g.	1	1	-	-	-	-	-	-	-	-	-	-	1	-
H Beherbergungs- und Gaststättenw.	3	-	1	1	1	-	-	-	-	-	-	-	14	11
HA Beherbergungs- und Gaststättenw.	3	-	1	1	1	-	-	-	-	-	-	-	14	11
55 Beherbergungs- und Gaststättenw.	3	-	1	1	1	-	-	-	-	-	-	-	14	11
J Kredit- und Versicherungswesen	1	-	1	-	-	-	-	-	-	-	-	-	1	1
JA Kredit- und Versicherungswesen	1	-	1	-	-	-	-	-	-	-	-	-	1	1
65 Kreditwesen	1	-	1	-	-	-	-	-	-	-	-	-	1	1
K Realitätenwesen, Unternehmensdienstl.	3	2	-	1	-	-	-	-	-	-	-	-	6	3
KA Realitätenwesen, Unternehmensdienstl.	3	2	-	1	-	-	-	-	-	-	-	-	6	3
74 Erbring.v.unternehmensbez.Dienstl.	3	2	-	1	-	-	-	-	-	-	-	-	6	3
L Öffentl. Verwaltung, Sozialversich.	1	-	-	-	-	1	-	-	-	-	-	-	13	13
LA Öffentl. Verwaltung, Sozialversich.	1	-	-	-	-	1	-	-	-	-	-	-	13	13
75 Öffentl. Verwaltung, Sozialversich.	1	-	-	-	-	1	-	-	-	-	-	-	13	13
M Unterrichtswesen	1	-	-	1	-	-	-	-	-	-	-	-	2	2
MA Unterrichtswesen	1	-	-	1	-	-	-	-	-	-	-	-	2	2
80 Unterrichtswesen	1	-	-	1	-	-	-	-	-	-	-	-	2	2

61713 Gleisdorf

zusammen	483	90	81	126	85	51	35	12	-	3	-	-	4617	4232
D Sachgütererzeugung	40	4	10	5	8	5	4	1	-	3	-	-	1079	1041
DA H.v.Nahrungsm.u.Getränken,Tabakverarb.	11	1	3	1	3	1	1	-	-	1	-	-	305	296
15 H.v.Nahr.- u.Genussm.; Getränken	11	1	3	1	3	1	1	-	-	1	-	-	305	296
DB H.v.Textilien, Textilwaren u. Bekleidung	1	-	-	1	-	-	-	-	-	-	-	-	4	3
18 H.v.Bekleidung	1	-	-	1	-	-	-	-	-	-	-	-	4	3
DC Ledererz. u. -verarbeitung, H.v.Schuhen	3	1	-	1	1	-	-	-	-	-	-	-	14	11
19 Ledererzeugung und -verarbeitung	3	1	-	1	1	-	-	-	-	-	-	-	14	11
DD Be- u. Verarb. v. Holz (o.H.v.Möbeln)	2	-	1	-	-	1	-	-	-	-	-	-	14	12
20 Be- u. Verarb. v. Holz (o.H.v.Möbeln)	2	-	1	-	-	1	-	-	-	-	-	-	14	12
DE H.u.Verarb.v.Papier u.Pappe, Verlagsw.	3	-	-	1	1	-	1	-	-	-	-	-	43	37
22 Verlagsw., Druckerei,Vervielfältig.	3	-	-	1	1	-	1	-	-	-	-	-	43	37
DI H.u.Bearb.v.Glas,H.v.W.a.Stein.u.Erden	3	1	1	-	-	1	-	-	-	-	-	-	22	18
26 H.u.Bea.v.Glas,H.v.W.a.Stein.u.Erden	3	1	1	-	-	1	-	-	-	-	-	-	22	18
DJ Metallierz.u.-bearbeitung, H.v.Metallierz.	3	-	-	1	1	1	-	-	-	-	-	-	23	20
28 H.v.Metallerzeugnissen	3	-	-	1	1	1	-	-	-	-	-	-	23	20
DK Maschinenbau	4	-	-	-	-	1	2	-	-	1	-	-	311	309
29 Maschinenbau	4	-	-	-	-	1	2	-	-	1	-	-	311	309

Tabelle A5: Arbeitsstätten und Beschäftigte nach Gemeinden und Abteilungen der ÖNACE 1995

ÖNACE 1995	Arbeitsstätten insgesamt	davon mit ... unselbständig Beschäftigten											Beschäftigte insgesamt	darunter unselbst. Beschäftigte
		0	1	2 - 4	5 - 9	10 - 19	20 - 49	50 - 99	100 - 199	200 - 499	500 - 999	1000 und mehr		
DL H.v.Büromasch., Datenverarb.ger.	4	-	2	-	1	-	-	1	-	-	-	-	63	60
33 Medizin-,Mess-u.Regel.tech., Optik	4	-	2	-	1	-	-	1	-	-	-	-	63	60
DM Fahrzeugbau	1	-	-	-	-	-	-	-	-	1	-	-	264	264
34 H.v.Kraftwagen und Kraftw.teilen	1	-	-	-	-	-	-	-	-	1	-	-	264	264
DN H.v.sonst. Erzeugnissen,Rückgewinnung	5	1	3	-	1	-	-	-	-	-	-	-	16	11
36 H.v.sonstigen Erzeugnissen	5	1	3	-	1	-	-	-	-	-	-	-	16	11
E Energie- und Wasserversorgung	2	-	-	1	-	-	-	1	-	-	-	-	57	57
EA Energie- und Wasserversorgung	2	-	-	1	-	-	-	1	-	-	-	-	57	57
40 Energieversorgung	1	-	-	-	-	-	-	1	-	-	-	-	53	53
41 Wasserversorgung	1	-	-	1	-	-	-	-	-	-	-	-	4	4
F Bauwesen	20	2	2	1	4	1	6	4	-	-	-	-	550	527
FA Bauwesen	20	2	2	1	4	1	6	4	-	-	-	-	550	527
45 Bauwesen	20	2	2	1	4	1	6	4	-	-	-	-	550	527
G Handel, Rep. v.Kfz u.Gebrauchsgütern	159	31	22	53	24	19	8	2	-	-	-	-	1019	899
GA Handel, Rep. v.Kfz u.Gebrauchsgütern	159	31	22	53	24	19	8	2	-	-	-	-	1019	899
50 Kfz-Handel, Rep. v.Kfz, Tankstellen	25	5	-	7	4	5	4	-	-	-	-	-	240	213
51 Handelsvermittlung u.GH (o.H.m.Kfz)	18	10	1	5	1	-	1	-	-	-	-	-	65	50
52 EH (o.Kfz,o.Tankst.), Rep.v.Gebr.g.	116	16	21	41	19	14	3	2	-	-	-	-	714	636
H Beherbergungs- und Gaststättenw.	32	3	5	15	9	-	-	-	-	-	-	-	146	107
HA Beherbergungs- und Gaststättenw.	32	3	5	15	9	-	-	-	-	-	-	-	146	107
55 Beherbergungs- und Gaststättenw.	32	3	5	15	9	-	-	-	-	-	-	-	146	107
I Verkehr und Nachrichtenübermittlung	19	-	4	5	3	3	3	1	-	-	-	-	253	244
IA Verkehr und Nachrichtenübermittlung	19	-	4	5	3	3	3	1	-	-	-	-	253	244
60 Landverkehr,Transp. i. Rohrfernleit.	10	-	3	2	1	2	2	-	-	-	-	-	118	111
63 Hilfs-u.Nebentät.f.d.Verk., Reisebür.	5	-	1	3	-	-	-	1	-	-	-	-	67	65
64 Nachrichtenübermittlung	4	-	-	-	2	1	1	-	-	-	-	-	68	68
J Kredit- und Versicherungswesen	18	4	4	1	4	2	3	-	-	-	-	-	158	152
JA Kredit- und Versicherungswesen	18	4	4	1	4	2	3	-	-	-	-	-	158	152
65 Kreditwesen	6	-	2	1	-	-	3	-	-	-	-	-	103	103
66 Versicherungswesen	6	-	-	-	4	2	-	-	-	-	-	-	47	47
67 M.d.Kredit-u.Vers.w.verbund.Tätigk.	6	4	2	-	-	-	-	-	-	-	-	-	8	2
K Realitätenwesen, Unternehmensdienstl.	84	26	15	19	9	12	3	-	-	-	-	-	464	376
KA Realitätenwesen, Unternehmensdienstl.	84	26	15	19	9	12	3	-	-	-	-	-	464	376
70 Realitätenwesen	8	2	1	4	-	-	1	-	-	-	-	-	50	44
71 Vermiet.bewegl.Sachen o.Bed.pers.	3	2	-	1	-	-	-	-	-	-	-	-	7	4
72 Datenverarbeitung u. Datenbanken	10	4	2	2	-	1	1	-	-	-	-	-	70	58
73 Forschung und Entwicklung	1	-	-	-	1	-	-	-	-	-	-	-	7	6
74 Erbring.v.unternehmensbez.Dienstl.	62	18	12	12	8	11	1	-	-	-	-	-	330	264
L Öffentl. Verwaltung, Sozialversich.	8	-	1	-	2	3	2	-	-	-	-	-	134	134
LA Öffentl. Verwaltung, Sozialversich.	8	-	1	-	2	3	2	-	-	-	-	-	134	134
75 Öffentl. Verwaltung, Sozialversich.	8	-	1	-	2	3	2	-	-	-	-	-	134	134
M Unterrichtswesen	14	-	1	2	2	3	5	1	-	-	-	-	287	286
MA Unterrichtswesen	14	-	1	2	2	3	5	1	-	-	-	-	287	286
80 Unterrichtswesen	14	-	1	2	2	3	5	1	-	-	-	-	287	286
N Gesundheits-, Veterinär- u. Sozialw.	47	8	10	16	9	1	1	2	-	-	-	-	323	284
NA Gesundheits-, Veterinär- u. Sozialw.	47	8	10	16	9	1	1	2	-	-	-	-	323	284
85 Gesundheits-, Veterinär- u. Sozialw.	47	8	10	16	9	1	1	2	-	-	-	-	323	284

Tabelle A5: Arbeitsstätten und Beschäftigte nach Gemeinden und Abteilungen der ÖNACE 1995

ÖNACE 1995	Arbeitsstätten insgesamt	davon mit ... unselbständig Beschäftigten											Beschäftigte insgesamt	darunter unselbst. Beschäftigte
		0	1	2 - 4	5 - 9	10 - 19	20 - 49	50 - 99	100 - 199	200 - 499	500 - 999	1000 und mehr		
O Erbring.v.sonst.öffentl.u.pers.Dienstl.	40	12	7	8	11	2	-	-	-	-	-	-	147	125
OA Erbring.v.sonst.öffentl.u.pers.Dienstl.	40	12	7	8	11	2	-	-	-	-	-	-	147	125
90 Abwasser- u.Abfallbes.u.s.Entsorg.	3	-	-	-	2	1	-	-	-	-	-	-	37	36
91 Interessenvertretungen, Vereine	2	-	-	1	1	-	-	-	-	-	-	-	9	9
92 Kultur, Sport und Unterhaltung	13	7	2	1	3	-	-	-	-	-	-	-	29	23
93 Erbring. v. sonst. Dienstleistungen	22	5	5	6	5	1	-	-	-	-	-	-	72	57
61714 Gscheid bei Birkfeld														
zusammen	20	8	2	5	2	2	1	-	-	-	-	-	86	71
D Sachgütererzeugung	4	1	-	-	-	2	1	-	-	-	-	-	49	46
DA H.v.Nahrungsm.u.Getränken,Tabakverarb.	1	-	-	-	-	-	1	-	-	-	-	-	21	21
15 H.v.Nahr.- u.Genussm.; Getränken	1	-	-	-	-	-	1	-	-	-	-	-	21	21
DD Be- u. Verarb. v. Holz (o.H.v.Möbeln)	2	1	-	-	-	1	-	-	-	-	-	-	13	12
20 Be- u. Verarb. v. Holz (o.H.v.Möbeln)	2	1	-	-	-	1	-	-	-	-	-	-	13	12
DN H.v.sonst. Erzeugnissen,Rückgewinnung	1	-	-	-	-	1	-	-	-	-	-	-	15	13
36 H.v.sonstigen Erzeugnissen	1	-	-	-	-	1	-	-	-	-	-	-	15	13
F Bauwesen	1	-	-	1	-	-	-	-	-	-	-	-	5	4
FA Bauwesen	1	-	-	1	-	-	-	-	-	-	-	-	5	4
45 Bauwesen	1	-	-	1	-	-	-	-	-	-	-	-	5	4
G Handel, Rep. v.Kfz u.Gebrauchsgütern	7	4	1	1	1	-	-	-	-	-	-	-	16	9
GA Handel, Rep. v.Kfz u.Gebrauchsgütern	7	4	1	1	1	-	-	-	-	-	-	-	16	9
50 Kfz-Handel, Rep. v.Kfz, Tankstellen	2	1	-	-	1	-	-	-	-	-	-	-	8	6
51 Handelsvermittlung u.GH (o.H.m.Kfz)	3	2	-	1	-	-	-	-	-	-	-	-	5	2
52 EH (o.Kfz,o.Tankst.), Rep.v.Gebr.g.	2	1	1	-	-	-	-	-	-	-	-	-	3	1
H Beherbergungs- und Gaststättenw.	3	2	-	1	-	-	-	-	-	-	-	-	5	2
HA Beherbergungs- und Gaststättenw.	3	2	-	1	-	-	-	-	-	-	-	-	5	2
55 Beherbergungs- und Gaststättenw.	3	2	-	1	-	-	-	-	-	-	-	-	5	2
I Verkehr und Nachrichtenübermittlung	1	-	-	1	-	-	-	-	-	-	-	-	2	2
IA Verkehr und Nachrichtenübermittlung	1	-	-	1	-	-	-	-	-	-	-	-	2	2
60 Landverkehr,Transp. i. Rohrfernleit.	1	-	-	1	-	-	-	-	-	-	-	-	2	2
L Öffentl. Verwaltung, Sozialversich.	1	-	-	-	1	-	-	-	-	-	-	-	5	5
LA Öffentl. Verwaltung, Sozialversich.	1	-	-	-	1	-	-	-	-	-	-	-	5	5
75 Öffentl. Verwaltung, Sozialversich.	1	-	-	-	1	-	-	-	-	-	-	-	5	5
O Erbring.v.sonst.öffentl.u.pers.Dienstl.	3	1	1	1	-	-	-	-	-	-	-	-	4	3
OA Erbring.v.sonst.öffentl.u.pers.Dienstl.	3	1	1	1	-	-	-	-	-	-	-	-	4	3
90 Abwasser- u.Abfallbes.u.s.Entsorg.	1	-	1	-	-	-	-	-	-	-	-	-	1	1
93 Erbring. v. sonst. Dienstleistungen	2	1	-	1	-	-	-	-	-	-	-	-	3	2
61715 Gutenberg an der Raabklamm														
zusammen	29	15	6	6	2	-	-	-	-	-	-	-	61	38
D Sachgütererzeugung	2	2	-	-	-	-	-	-	-	-	-	-	2	-
DD Be- u. Verarb. v. Holz (o.H.v.Möbeln)	2	2	-	-	-	-	-	-	-	-	-	-	2	-
20 Be- u. Verarb. v. Holz (o.H.v.Möbeln)	2	2	-	-	-	-	-	-	-	-	-	-	2	-
E Energie- und Wasserversorgung	1	-	-	1	-	-	-	-	-	-	-	-	4	4
EA Energie- und Wasserversorgung	1	-	-	1	-	-	-	-	-	-	-	-	4	4
40 Energieversorgung	1	-	-	1	-	-	-	-	-	-	-	-	4	4
F Bauwesen	1	-	1	-	-	-	-	-	-	-	-	-	1	1
FA Bauwesen	1	-	1	-	-	-	-	-	-	-	-	-	1	1
45 Bauwesen	1	-	1	-	-	-	-	-	-	-	-	-	1	1

Tabelle A5: Arbeitsstätten und Beschäftigte nach Gemeinden und Abteilungen der ÖNACE 1995

ÖNACE 1995	Arbeitsstätten insgesamt	davon mit ... unselbständig Beschäftigten											Beschäftigte insgesamt	darunter unselbst. Beschäftigte	
		0	1	2 - 4	5 - 9	10 - 19	20 - 49	50 - 99	100 - 199	200 - 499	500 - 999	1000 und mehr			
G Handel, Rep. v.Kfz u.Gebrauchsgütern	7	5	1	1	-	-	-	-	-	-	-	-	-	11	4
GA Handel, Rep. v.Kfz u.Gebrauchsgütern	7	5	1	1	-	-	-	-	-	-	-	-	-	11	4
50 Kfz-Handel, Rep. v.Kfz, Tankstellen	1	-	1	-	-	-	-	-	-	-	-	-	-	3	1
51 Handelsvermittlung u.GH (o.H.m.Kfz)	4	4	-	-	-	-	-	-	-	-	-	-	-	4	-
52 EH (o.Kfz,o.Tankst.), Rep.v.Gebr.g.	2	1	-	1	-	-	-	-	-	-	-	-	-	4	3
H Beherbergungs- und Gaststättenw.	1	-	1	-	-	-	-	-	-	-	-	-	-	3	1
HA Beherbergungs- und Gaststättenw.	1	-	1	-	-	-	-	-	-	-	-	-	-	3	1
55 Beherbergungs- und Gaststättenw.	1	-	1	-	-	-	-	-	-	-	-	-	-	3	1
I Verkehr und Nachrichtenübermittlung	2	2	-	-	-	-	-	-	-	-	-	-	-	2	-
IA Verkehr und Nachrichtenübermittlung	2	2	-	-	-	-	-	-	-	-	-	-	-	2	-
60 Landverkehr,Transp. i. Rohrfernleit.	2	2	-	-	-	-	-	-	-	-	-	-	-	2	-
J Kredit- und Versicherungswesen	2	1	-	1	-	-	-	-	-	-	-	-	-	4	3
JA Kredit- und Versicherungswesen	2	1	-	1	-	-	-	-	-	-	-	-	-	4	3
65 Kreditwesen	1	-	-	1	-	-	-	-	-	-	-	-	-	3	3
67 M.d.Kredit-u.Vers.w.verbund.Tätigk.	1	1	-	-	-	-	-	-	-	-	-	-	-	1	-
K Realitätenwesen, Unternehmensdienstl.	4	2	2	-	-	-	-	-	-	-	-	-	-	6	2
KA Realitätenwesen, Unternehmensdienstl.	4	2	2	-	-	-	-	-	-	-	-	-	-	6	2
70 Realitätenwesen	1	-	1	-	-	-	-	-	-	-	-	-	-	2	1
72 Datenverarbeitung u. Datenbanken	1	1	-	-	-	-	-	-	-	-	-	-	-	1	-
74 Erbring.v.unternehmensbez.Dienstl.	2	1	1	-	-	-	-	-	-	-	-	-	-	3	1
L Öffentl. Verwaltung, Sozialversich.	1	-	-	-	1	-	-	-	-	-	-	-	-	6	6
LA Öffentl. Verwaltung, Sozialversich.	1	-	-	-	1	-	-	-	-	-	-	-	-	6	6
75 Öffentl. Verwaltung, Sozialversich.	1	-	-	-	1	-	-	-	-	-	-	-	-	6	6
M Unterrichtswesen	2	-	-	1	1	-	-	-	-	-	-	-	-	11	11
MA Unterrichtswesen	2	-	-	1	1	-	-	-	-	-	-	-	-	11	11
80 Unterrichtswesen	2	-	-	1	1	-	-	-	-	-	-	-	-	11	11
N Gesundheits-, Veterinär- u. Sozialw.	2	1	-	1	-	-	-	-	-	-	-	-	-	4	3
NA Gesundheits-, Veterinär- u. Sozialw.	2	1	-	1	-	-	-	-	-	-	-	-	-	4	3
85 Gesundheits-, Veterinär- u. Sozialw.	2	1	-	1	-	-	-	-	-	-	-	-	-	4	3
O Erbring.v.sonst.öffentl.u.pers.Dienstl.	4	2	1	1	-	-	-	-	-	-	-	-	-	7	3
OA Erbring.v.sonst.öffentl.u.pers.Dienstl.	4	2	1	1	-	-	-	-	-	-	-	-	-	7	3
92 Kultur, Sport und Unterhaltung	2	1	1	-	-	-	-	-	-	-	-	-	-	3	1
93 Erbring. v. sonst. Dienstleistungen	2	1	-	1	-	-	-	-	-	-	-	-	-	4	2
61716 Markt Hartmannsdorf															
zusammen	104	32	17	22	16	12	5	-	-	-	-	-	-	611	520
D Sachgütererzeugung	10	3	1	-	5	1	-	-	-	-	-	-	-	63	49
DA H.v.Nahrungsm.u.Getränken,Tabakverarb.	4	1	-	-	2	1	-	-	-	-	-	-	-	31	24
15 H.v.Nahr.- u.Genussm.; Getränken	4	1	-	-	2	1	-	-	-	-	-	-	-	31	24
DD Be- u. Verarb. v. Holz (o.H.v.Möbeln)	3	-	1	-	2	-	-	-	-	-	-	-	-	20	17
20 Be- u. Verarb. v. Holz (o.H.v.Möbeln)	3	-	1	-	2	-	-	-	-	-	-	-	-	20	17
DN H.v.sonst. Erzeugnissen,Rückgewinnung	3	2	-	-	1	-	-	-	-	-	-	-	-	12	8
36 H.v.sonstigen Erzeugnissen	3	2	-	-	1	-	-	-	-	-	-	-	-	12	8
E Energie- und Wasserversorgung	1	-	1	-	-	-	-	-	-	-	-	-	-	1	1
EA Energie- und Wasserversorgung	1	-	1	-	-	-	-	-	-	-	-	-	-	1	1
40 Energieversorgung	1	-	1	-	-	-	-	-	-	-	-	-	-	1	1
F Bauwesen	11	3	-	2	1	2	3	-	-	-	-	-	-	155	143
FA Bauwesen	11	3	-	2	1	2	3	-	-	-	-	-	-	155	143
45 Bauwesen	11	3	-	2	1	2	3	-	-	-	-	-	-	155	143

Tabelle A5: Arbeitsstätten und Beschäftigte nach Gemeinden und Abteilungen der ÖNACE 1995

ÖNACE 1995	Arbeitsstätten insgesamt	davon mit ... unselbständig Beschäftigten											Beschäftigte insgesamt	darunter unselbst. Beschäftigte
		0	1	2 - 4	5 - 9	10 - 19	20 - 49	50 - 99	100 - 199	200 - 499	500 - 999	1000 und mehr		
G Handel, Rep. v.Kfz u.Gebrauchsgütern	19	5	3	3	4	4	-	-	-	-	-	-	99	86
GA Handel, Rep. v.Kfz u.Gebrauchsgütern	19	5	3	3	4	4	-	-	-	-	-	-	99	86
50 Kfz-Handel, Rep. v.Kfz, Tankstellen	2	-	-	-	2	-	-	-	-	-	-	-	14	13
51 Handelsvermittlung u.GH (o.H.m.Kfz)	7	3	-	2	-	2	-	-	-	-	-	-	36	29
52 EH (o.Kfz,o.Tankst.), Rep.v.Gebr.g.	10	2	3	1	2	2	-	-	-	-	-	-	49	44
H Beherbergungs- und Gaststättenw.	6	3	-	2	1	-	-	-	-	-	-	-	23	14
HA Beherbergungs- und Gaststättenw.	6	3	-	2	1	-	-	-	-	-	-	-	23	14
55 Beherbergungs- und Gaststättenw.	6	3	-	2	1	-	-	-	-	-	-	-	23	14
I Verkehr und Nachrichtenübermittlung	9	3	-	2	3	1	-	-	-	-	-	-	49	40
IA Verkehr und Nachrichtenübermittlung	9	3	-	2	3	1	-	-	-	-	-	-	49	40
60 Landverkehr,Transp. i. Rohrfernleit.	7	2	-	2	2	1	-	-	-	-	-	-	38	31
63 Hilfs-u.Nebentät.f.d.Verk., Reisebür.	1	1	-	-	-	-	-	-	-	-	-	-	2	-
64 Nachrichtenübermittlung	1	-	-	-	1	-	-	-	-	-	-	-	9	9
J Kredit- und Versicherungswesen	8	3	3	1	-	1	-	-	-	-	-	-	24	19
JA Kredit- und Versicherungswesen	8	3	3	1	-	1	-	-	-	-	-	-	24	19
65 Kreditwesen	1	-	-	-	-	1	-	-	-	-	-	-	12	12
66 Versicherungswesen	1	-	1	-	-	-	-	-	-	-	-	-	1	1
67 M.d.Kredit-u.Vers.w.verbund.Tätigk.	6	3	2	1	-	-	-	-	-	-	-	-	11	6
K Realitätenwesen, Unternehmensdienstl.	13	7	3	3	-	-	-	-	-	-	-	-	22	11
KA Realitätenwesen, Unternehmensdienstl.	13	7	3	3	-	-	-	-	-	-	-	-	22	11
70 Realitätenwesen	1	1	-	-	-	-	-	-	-	-	-	-	1	-
72 Datenverarbeitung u. Datenbanken	5	1	2	2	-	-	-	-	-	-	-	-	12	8
74 Erbring.v.unternehmensbez.Dienstl.	7	5	1	1	-	-	-	-	-	-	-	-	9	3
L Öffentl. Verwaltung, Sozialversich.	3	-	-	2	-	1	-	-	-	-	-	-	18	18
LA Öffentl. Verwaltung, Sozialversich.	3	-	-	2	-	1	-	-	-	-	-	-	18	18
75 Öffentl. Verwaltung, Sozialversich.	3	-	-	2	-	1	-	-	-	-	-	-	18	18
M Unterrichtswesen	3	-	-	-	1	1	1	-	-	-	-	-	43	43
MA Unterrichtswesen	3	-	-	-	1	1	1	-	-	-	-	-	43	43
80 Unterrichtswesen	3	-	-	-	1	1	1	-	-	-	-	-	43	43
N Gesundheits-, Veterinär- u. Sozialw.	8	-	3	3	1	1	-	-	-	-	-	-	46	37
NA Gesundheits-, Veterinär- u. Sozialw.	8	-	3	3	1	1	-	-	-	-	-	-	46	37
85 Gesundheits-, Veterinär- u. Sozialw.	8	-	3	3	1	1	-	-	-	-	-	-	46	37
O Erbring.v.sonst.öffentl.u.pers.Dienstl.	13	5	3	4	-	-	1	-	-	-	-	-	68	59
OA Erbring.v.sonst.öffentl.u.pers.Dienstl.	13	5	3	4	-	-	1	-	-	-	-	-	68	59
90 Abwasser- u.Abfallbes.u.s.Entsorg.	4	-	1	2	-	-	1	-	-	-	-	-	53	51
91 Interessenvertretungen, Vereine	1	-	1	-	-	-	-	-	-	-	-	-	1	1
92 Kultur, Sport und Unterhaltung	5	4	1	-	-	-	-	-	-	-	-	-	5	1
93 Erbring. v. sonst. Dienstleistungen	3	1	-	2	-	-	-	-	-	-	-	-	9	6
61717 Haslau bei Birkfeld														
zusammen	9	2	2	4	1	-	-	-	-	-	-	-	25	18
F Bauwesen	1	1	-	-	-	-	-	-	-	-	-	-	1	-
FA Bauwesen	1	1	-	-	-	-	-	-	-	-	-	-	1	-
45 Bauwesen	1	1	-	-	-	-	-	-	-	-	-	-	1	-
G Handel, Rep. v.Kfz u.Gebrauchsgütern	2	-	2	-	-	-	-	-	-	-	-	-	4	2
GA Handel, Rep. v.Kfz u.Gebrauchsgütern	2	-	2	-	-	-	-	-	-	-	-	-	4	2
52 EH (o.Kfz,o.Tankst.), Rep.v.Gebr.g.	2	-	2	-	-	-	-	-	-	-	-	-	4	2
H Beherbergungs- und Gaststättenw.	1	-	-	1	-	-	-	-	-	-	-	-	5	2
HA Beherbergungs- und Gaststättenw.	1	-	-	1	-	-	-	-	-	-	-	-	5	2
55 Beherbergungs- und Gaststättenw.	1	-	-	1	-	-	-	-	-	-	-	-	5	2

Tabelle A5: Arbeitsstätten und Beschäftigte nach Gemeinden und Abteilungen der ÖNACE 1995

ÖNACE 1995	Arbeitsstätten insgesamt	davon mit ... unselbständig Beschäftigten											Beschäftigte insgesamt	darunter unselbst. Beschäftigte	
		0	1	2 - 4	5 - 9	10 - 19	20 - 49	50 - 99	100 - 199	200 - 499	500 - 999	1000 und mehr			
I Verkehr und Nachrichtenübermittlung	1	-	-	1	-	-	-	-	-	-	-	-	-	3	3
IA Verkehr und Nachrichtenübermittlung	1	-	-	1	-	-	-	-	-	-	-	-	-	3	3
63 Hilfs- u. Nebentät. f. d. Verk., Reisebür.	1	-	-	1	-	-	-	-	-	-	-	-	-	3	3
K Realitätenwesen, Unternehmensdienstl.	1	1	-	-	-	-	-	-	-	-	-	-	-	1	-
KA Realitätenwesen, Unternehmensdienstl.	1	1	-	-	-	-	-	-	-	-	-	-	-	1	-
74 Erbring. v. unternehmensbez. Dienstl.	1	1	-	-	-	-	-	-	-	-	-	-	-	1	-
L Öffentl. Verwaltung, Sozialversich.	1	-	-	-	1	-	-	-	-	-	-	-	-	5	5
LA Öffentl. Verwaltung, Sozialversich.	1	-	-	-	1	-	-	-	-	-	-	-	-	5	5
75 Öffentl. Verwaltung, Sozialversich.	1	-	-	-	1	-	-	-	-	-	-	-	-	5	5
M Unterrichtswesen	2	-	-	2	-	-	-	-	-	-	-	-	-	6	6
MA Unterrichtswesen	2	-	-	2	-	-	-	-	-	-	-	-	-	6	6
80 Unterrichtswesen	2	-	-	2	-	-	-	-	-	-	-	-	-	6	6
61718 Hirnsdorf															
zusammen	26	4	2	12	3	2	1	2	-	-	-	-	-	245	227
D Sachgütererzeugung	5	-	1	1	1	-	-	2	-	-	-	-	-	143	138
DA H.v. Nahrungsm. u. Getränken, Tabakverarb.	2	-	1	1	-	-	-	-	-	-	-	-	-	5	4
15 H.v. Nahr.- u. Genussm.; Getränken	2	-	1	1	-	-	-	-	-	-	-	-	-	5	4
DD Be- u. Verarb. v. Holz (o.H.v. Möbeln)	2	-	-	-	-	-	-	2	-	-	-	-	-	129	126
20 Be- u. Verarb. v. Holz (o.H.v. Möbeln)	2	-	-	-	-	-	-	2	-	-	-	-	-	129	126
DM Fahrzeugbau	1	-	-	-	1	-	-	-	-	-	-	-	-	9	8
34 H.v. Kraftwagen und Kraftw. teilen	1	-	-	-	1	-	-	-	-	-	-	-	-	9	8
F Bauwesen	2	1	-	1	-	-	-	-	-	-	-	-	-	4	2
FA Bauwesen	2	1	-	1	-	-	-	-	-	-	-	-	-	4	2
45 Bauwesen	2	1	-	1	-	-	-	-	-	-	-	-	-	4	2
G Handel, Rep. v. Kfz u. Gebrauchsgütern	8	-	1	4	-	2	1	-	-	-	-	-	-	60	55
GA Handel, Rep. v. Kfz u. Gebrauchsgütern	8	-	1	4	-	2	1	-	-	-	-	-	-	60	55
50 Kfz-Handel, Rep. v. Kfz, Tankstellen	1	-	-	-	-	1	-	-	-	-	-	-	-	11	10
51 Handelsvermittlung u. GH (o.H.m.Kfz)	2	-	-	-	-	1	1	-	-	-	-	-	-	35	34
52 EH (o.Kfz, o.Tankst.), Rep. v. Gebr. g.	5	-	1	4	-	-	-	-	-	-	-	-	-	14	11
H Beherbergungs- und Gaststättenw.	3	1	-	1	1	-	-	-	-	-	-	-	-	15	12
HA Beherbergungs- und Gaststättenw.	3	1	-	1	1	-	-	-	-	-	-	-	-	15	12
55 Beherbergungs- und Gaststättenw.	3	1	-	1	1	-	-	-	-	-	-	-	-	15	12
I Verkehr und Nachrichtenübermittlung	1	-	-	1	-	-	-	-	-	-	-	-	-	3	3
IA Verkehr und Nachrichtenübermittlung	1	-	-	1	-	-	-	-	-	-	-	-	-	3	3
64 Nachrichtenübermittlung	1	-	-	1	-	-	-	-	-	-	-	-	-	3	3
J Kredit- und Versicherungswesen	1	-	-	1	-	-	-	-	-	-	-	-	-	2	2
JA Kredit- und Versicherungswesen	1	-	-	1	-	-	-	-	-	-	-	-	-	2	2
65 Kreditwesen	1	-	-	1	-	-	-	-	-	-	-	-	-	2	2
K Realitätenwesen, Unternehmensdienstl.	3	2	-	1	-	-	-	-	-	-	-	-	-	5	2
KA Realitätenwesen, Unternehmensdienstl.	3	2	-	1	-	-	-	-	-	-	-	-	-	5	2
74 Erbring. v. unternehmensbez. Dienstl.	3	2	-	1	-	-	-	-	-	-	-	-	-	5	2
L Öffentl. Verwaltung, Sozialversich.	1	-	-	1	-	-	-	-	-	-	-	-	-	4	4
LA Öffentl. Verwaltung, Sozialversich.	1	-	-	1	-	-	-	-	-	-	-	-	-	4	4
75 Öffentl. Verwaltung, Sozialversich.	1	-	-	1	-	-	-	-	-	-	-	-	-	4	4
M Unterrichtswesen	1	-	-	1	-	-	-	-	-	-	-	-	-	4	4
MA Unterrichtswesen	1	-	-	1	-	-	-	-	-	-	-	-	-	4	4
80 Unterrichtswesen	1	-	-	1	-	-	-	-	-	-	-	-	-	4	4

Tabelle A5: Arbeitsstätten und Beschäftigte nach Gemeinden und Abteilungen der ÖNACE 1995

ÖNACE 1995	Arbeitsstätten insgesamt	davon mit ... unselbständig Beschäftigten										Beschäftigte insgesamt	darunter unselbst. Beschäftigte		
		0	1	2 - 4	5 - 9	10 - 19	20 - 49	50 - 99	100 - 199	200 - 499	500 - 999			1000 und mehr	
O Erbring.v.sonst.öffentl.u.pers.Dienstl.	1	-	-	-	1	-	-	-	-	-	-	-	-	5	5
OA Erbring.v.sonst.öffentl.u.pers.Dienstl.	1	-	-	-	1	-	-	-	-	-	-	-	-	5	5
93 Erbring. v. sonst. Dienstleistungen	1	-	-	-	1	-	-	-	-	-	-	-	-	5	5
61719 Hofstätten an der Raab															
zusammen	63	23	8	6	11	4	8	3	-	-	-	-	-	628	573
D Sachgütererzeugung	9	1	1	1	2	1	2	1	-	-	-	-	-	173	165
DA H.v.Nahrungsm.u.Getränken,Tabakverarb.	1	-	1	-	-	-	-	-	-	-	-	-	-	2	1
15 H.v.Nahr.- u.Genussm.; Getränken	1	-	1	-	-	-	-	-	-	-	-	-	-	2	1
DD Be- u. Verarb. v. Holz (o.H.v.Möbeln)	1	1	-	-	-	-	-	-	-	-	-	-	-	1	-
20 Be- u. Verarb. v. Holz (o.H.v.Möbeln)	1	1	-	-	-	-	-	-	-	-	-	-	-	1	-
DE H.u.Verarb.v.Papier u.Pappe, Verlagsw.	1	-	-	-	-	-	-	1	-	-	-	-	-	80	80
21 H.u.Verarbeitung v. Papier u. Pappe	1	-	-	-	-	-	-	1	-	-	-	-	-	80	80
DG H.v.Chemikalien u. chem. Erzeugn.	1	-	-	-	-	-	1	-	-	-	-	-	-	27	25
24 H.v.Chemikalien u. chem. Erzeugn.	1	-	-	-	-	-	1	-	-	-	-	-	-	27	25
DI H.u.Bearb.v.Glas,H.v.W.a.Stein.u.Erden	3	-	-	1	1	-	1	-	-	-	-	-	-	40	39
26 H.u.Bea.v.Glas,H.v.W.a.Stein.u.Erden	3	-	-	1	1	-	1	-	-	-	-	-	-	40	39
DN H.v.sonst. Erzeugnissen,Rückgewinnung	2	-	-	-	1	1	-	-	-	-	-	-	-	23	20
36 H.v.sonstigen Erzeugnissen	2	-	-	-	1	1	-	-	-	-	-	-	-	23	20
F Bauwesen	4	-	-	1	1	-	2	-	-	-	-	-	-	73	69
FA Bauwesen	4	-	-	1	1	-	2	-	-	-	-	-	-	73	69
45 Bauwesen	4	-	-	1	1	-	2	-	-	-	-	-	-	73	69
G Handel, Rep. v.Kfz u.Gebrauchsgütern	18	10	2	1	2	1	2	-	-	-	-	-	-	117	99
GA Handel, Rep. v.Kfz u.Gebrauchsgütern	18	10	2	1	2	1	2	-	-	-	-	-	-	117	99
50 Kfz-Handel, Rep. v.Kfz, Tankstellen	4	2	-	-	-	-	2	-	-	-	-	-	-	69	66
51 Handelsvermittlung u.GH (o.H.m.Kfz)	6	4	1	-	-	1	-	-	-	-	-	-	-	23	17
52 EH (o.Kfz,o.Tankst.), Rep.v.Gebr.g.	8	4	1	1	2	-	-	-	-	-	-	-	-	25	16
H Beherbergungs- und Gaststättenw.	4	-	1	2	1	-	-	-	-	-	-	-	-	20	13
HA Beherbergungs- und Gaststättenw.	4	-	1	2	1	-	-	-	-	-	-	-	-	20	13
55 Beherbergungs- und Gaststättenw.	4	-	1	2	1	-	-	-	-	-	-	-	-	20	13
I Verkehr und Nachrichtenübermittlung	7	3	1	-	1	-	-	2	-	-	-	-	-	125	120
IA Verkehr und Nachrichtenübermittlung	7	3	1	-	1	-	-	2	-	-	-	-	-	125	120
60 Landverkehr,Transp. i. Rohrfernleit.	4	2	1	-	-	-	-	1	-	-	-	-	-	64	60
63 Hilfs-u.Nebentät.f.d.Verk., Reisebür.	3	1	-	-	1	-	-	1	-	-	-	-	-	61	60
K Realitätenwesen, Unternehmensdienstl.	8	6	1	-	1	-	-	-	-	-	-	-	-	13	7
KA Realitätenwesen, Unternehmensdienstl.	8	6	1	-	1	-	-	-	-	-	-	-	-	13	7
70 Realitätenwesen	1	-	-	-	1	-	-	-	-	-	-	-	-	6	6
72 Datenverarbeitung u. Datenbanken	2	2	-	-	-	-	-	-	-	-	-	-	-	2	-
74 Erbring.v.unternehmensbez.Dienstl.	5	4	1	-	-	-	-	-	-	-	-	-	-	5	1
L Öffentl. Verwaltung, Sozialversich.	2	-	-	1	-	1	-	-	-	-	-	-	-	13	13
LA Öffentl. Verwaltung, Sozialversich.	2	-	-	1	-	1	-	-	-	-	-	-	-	13	13
75 Öffentl. Verwaltung, Sozialversich.	2	-	-	1	-	1	-	-	-	-	-	-	-	13	13
M Unterrichtswesen	5	1	-	-	2	1	1	-	-	-	-	-	-	54	53
MA Unterrichtswesen	5	1	-	-	2	1	1	-	-	-	-	-	-	54	53
80 Unterrichtswesen	5	1	-	-	2	1	1	-	-	-	-	-	-	54	53
N Gesundheits-, Veterinär- u. Sozialw.	3	1	2	-	-	-	-	-	-	-	-	-	-	6	2
NA Gesundheits-, Veterinär- u. Sozialw.	3	1	2	-	-	-	-	-	-	-	-	-	-	6	2
85 Gesundheits-, Veterinär- u. Sozialw.	3	1	2	-	-	-	-	-	-	-	-	-	-	6	2

Tabelle A5: Arbeitsstätten und Beschäftigte nach Gemeinden und Abteilungen der ÖNACE 1995

ÖNACE 1995	Arbeitsstätten insgesamt	davon mit ... unselbständig Beschäftigten											Beschäftigte insgesamt	darunter unselbst. Beschäftigte
		0	1	2 - 4	5 - 9	10 - 19	20 - 49	50 - 99	100 - 199	200 - 499	500 - 999	1000 und mehr		
O Erbring.v.sonst.öffentl.u.pers.Dienstl.	3	1	-	-	1	-	1	-	-	-	-	-	34	32
OA Erbring.v.sonst.öffentl.u.pers.Dienstl.	3	1	-	-	1	-	1	-	-	-	-	-	34	32
90 Abwasser- u.Abfallbes.u.s.Entsorg.	2	-	-	-	1	-	1	-	-	-	-	-	32	32
92 Kultur, Sport und Unterhaltung	1	1	-	-	-	-	-	-	-	-	-	-	2	-
61720 Hohenau an der Raab														
zusammen	28	11	7	7	2	1	-	-	-	-	-	-	91	56
D Sachgüterzeugung	5	1	1	2	1	-	-	-	-	-	-	-	20	14
DD Be- u. Verarb. v. Holz (o.H.v.Möbeln)	3	-	1	2	-	-	-	-	-	-	-	-	14	9
20 Be- u. Verarb. v. Holz (o.H.v.Möbeln)	3	-	1	2	-	-	-	-	-	-	-	-	14	9
DJ Metallerz.u.-bearbeitung, H.v.Metallerz.	1	1	-	-	-	-	-	-	-	-	-	-	1	-
28 H.v.Metallerzeugnissen	1	1	-	-	-	-	-	-	-	-	-	-	1	-
DN H.v.sonst. Erzeugnissen,Rückgewinnung	1	-	-	-	1	-	-	-	-	-	-	-	5	5
36 H.v.sonstigen Erzeugnissen	1	-	-	-	1	-	-	-	-	-	-	-	5	5
F Bauwesen	3	-	-	2	-	1	-	-	-	-	-	-	19	17
FA Bauwesen	3	-	-	2	-	1	-	-	-	-	-	-	19	17
45 Bauwesen	3	-	-	2	-	1	-	-	-	-	-	-	19	17
G Handel, Rep. v.Kfz u.Gebrauchsgütern	4	3	-	1	-	-	-	-	-	-	-	-	6	2
GA Handel, Rep. v.Kfz u.Gebrauchsgütern	4	3	-	1	-	-	-	-	-	-	-	-	6	2
50 Kfz-Handel, Rep. v.Kfz, Tankstellen	2	1	-	1	-	-	-	-	-	-	-	-	3	2
52 EH (o.Kfz,o.Tankst.), Rep.v.Gebr.g.	2	2	-	-	-	-	-	-	-	-	-	-	3	-
H Beherbergungs- und Gaststättenw.	6	4	2	-	-	-	-	-	-	-	-	-	17	2
HA Beherbergungs- und Gaststättenw.	6	4	2	-	-	-	-	-	-	-	-	-	17	2
55 Beherbergungs- und Gaststättenw.	6	4	2	-	-	-	-	-	-	-	-	-	17	2
I Verkehr und Nachrichtenübermittlung	1	-	1	-	-	-	-	-	-	-	-	-	2	1
IA Verkehr und Nachrichtenübermittlung	1	-	1	-	-	-	-	-	-	-	-	-	2	1
60 Landverkehr,Transp. i. Rohrfernleit.	1	-	1	-	-	-	-	-	-	-	-	-	2	1
J Kredit- und Versicherungswesen	2	-	1	1	-	-	-	-	-	-	-	-	7	5
JA Kredit- und Versicherungswesen	2	-	1	1	-	-	-	-	-	-	-	-	7	5
66 Versicherungswesen	1	-	-	1	-	-	-	-	-	-	-	-	4	4
67 M.d.Kredit-u.Vers.w.verbund.Tätigk.	1	-	1	-	-	-	-	-	-	-	-	-	3	1
K Realitätenwesen, Unternehmensdienstl.	3	2	1	-	-	-	-	-	-	-	-	-	4	1
KA Realitätenwesen, Unternehmensdienstl.	3	2	1	-	-	-	-	-	-	-	-	-	4	1
74 Erbring.v.unternehmensbez.Dienstl.	3	2	1	-	-	-	-	-	-	-	-	-	4	1
L Öffentl. Verwaltung, Sozialversich.	1	-	-	1	-	-	-	-	-	-	-	-	4	4
LA Öffentl. Verwaltung, Sozialversich.	1	-	-	1	-	-	-	-	-	-	-	-	4	4
75 Öffentl. Verwaltung, Sozialversich.	1	-	-	1	-	-	-	-	-	-	-	-	4	4
M Unterrichtswesen	1	-	-	-	1	-	-	-	-	-	-	-	9	9
MA Unterrichtswesen	1	-	-	-	1	-	-	-	-	-	-	-	9	9
80 Unterrichtswesen	1	-	-	-	1	-	-	-	-	-	-	-	9	9
N Gesundheits-, Veterinär- u. Sozialw.	2	1	1	-	-	-	-	-	-	-	-	-	3	1
NA Gesundheits-, Veterinär- u. Sozialw.	2	1	1	-	-	-	-	-	-	-	-	-	3	1
85 Gesundheits-, Veterinär- u. Sozialw.	2	1	1	-	-	-	-	-	-	-	-	-	3	1

Tabelle A5: Arbeitsstätten und Beschäftigte nach Gemeinden und Abteilungen der ÖNACE 1995

ÖNACE 1995	Arbeitsstätten insgesamt	davon mit ... unselbständig Beschäftigten										Beschäftigte insgesamt	darunter unselbst. Beschäftigte	
		0	1	2 - 4	5 - 9	10 - 19	20 - 49	50 - 99	100 - 199	200 - 499	500 - 999			1000 und mehr
61721 Ilztal														
zusammen	41	11	6	11	5	5	2	-	1	-	-	-	334	301
D Sachgütererzeugung	5	2	-	1	1	1	-	-	-	-	-	-	24	20
DB H.v.Textilien, Textilwaren u. Bekleidung	1	1	-	-	-	-	-	-	-	-	-	-	1	-
18 H.v.Bekleidung	1	1	-	-	-	-	-	-	-	-	-	-	1	-
DD Be- u. Verarb. v. Holz (o.H.v.Möbeln)	3	1	-	1	1	-	-	-	-	-	-	-	9	7
20 Be- u. Verarb. v. Holz (o.H.v.Möbeln)	3	1	-	1	1	-	-	-	-	-	-	-	9	7
DJ Metallerz.u.-bearbeitung, H.v.Metallerz.	1	-	-	-	-	1	-	-	-	-	-	-	14	13
28 H.v.Metallerzeugnissen	1	-	-	-	-	1	-	-	-	-	-	-	14	13
F Bauwesen	5	-	1	-	-	2	1	-	1	-	-	-	181	175
FA Bauwesen	5	-	1	-	-	2	1	-	1	-	-	-	181	175
45 Bauwesen	5	-	1	-	-	2	1	-	1	-	-	-	181	175
G Handel, Rep. v.Kfz u.Gebrauchsgütern	12	5	2	2	1	1	1	-	-	-	-	-	58	47
GA Handel, Rep. v.Kfz u.Gebrauchsgütern	12	5	2	2	1	1	1	-	-	-	-	-	58	47
50 Kfz-Handel, Rep. v.Kfz, Tankstellen	1	-	-	1	-	-	-	-	-	-	-	-	3	3
51 Handelsvermittlung u.GH (o.H.m.Kfz)	5	2	1	-	1	-	1	-	-	-	-	-	30	26
52 EH (o.Kfz,o.Tankst.), Rep.v.Gebr.g.	6	3	1	1	-	1	-	-	-	-	-	-	25	18
H Beherbergungs- und Gaststättenw.	6	2	1	3	-	-	-	-	-	-	-	-	14	8
HA Beherbergungs- und Gaststättenw.	6	2	1	3	-	-	-	-	-	-	-	-	14	8
55 Beherbergungs- und Gaststättenw.	6	2	1	3	-	-	-	-	-	-	-	-	14	8
I Verkehr und Nachrichtenübermittlung	2	-	-	-	1	1	-	-	-	-	-	-	21	21
IA Verkehr und Nachrichtenübermittlung	2	-	-	-	1	1	-	-	-	-	-	-	21	21
60 Landverkehr,Transp. i. Rohrfernleit.	1	-	-	-	-	1	-	-	-	-	-	-	14	14
64 Nachrichtenübermittlung	1	-	-	-	1	-	-	-	-	-	-	-	7	7
J Kredit- und Versicherungswesen	1	-	1	-	-	-	-	-	-	-	-	-	1	1
JA Kredit- und Versicherungswesen	1	-	1	-	-	-	-	-	-	-	-	-	1	1
65 Kreditwesen	1	-	1	-	-	-	-	-	-	-	-	-	1	1
K Realitätenwesen, Unternehmensdienstl.	3	-	1	2	-	-	-	-	-	-	-	-	10	8
KA Realitätenwesen, Unternehmensdienstl.	3	-	1	2	-	-	-	-	-	-	-	-	10	8
71 Vermiet.bewegl.Sachen o.Bed.pers.	1	-	1	-	-	-	-	-	-	-	-	-	1	1
74 Erbring.v.unternehmensbez.Dienstl.	2	-	-	2	-	-	-	-	-	-	-	-	9	7
L Öffentl. Verwaltung, Sozialversich.	1	-	-	-	1	-	-	-	-	-	-	-	6	6
LA Öffentl. Verwaltung, Sozialversich.	1	-	-	-	1	-	-	-	-	-	-	-	6	6
75 Öffentl. Verwaltung, Sozialversich.	1	-	-	-	1	-	-	-	-	-	-	-	6	6
M Unterrichtswesen	2	-	-	1	1	-	-	-	-	-	-	-	9	9
MA Unterrichtswesen	2	-	-	1	1	-	-	-	-	-	-	-	9	9
80 Unterrichtswesen	2	-	-	1	1	-	-	-	-	-	-	-	9	9
N Gesundheits-, Veterinär- u. Sozialw.	2	1	-	1	-	-	-	-	-	-	-	-	4	2
NA Gesundheits-, Veterinär- u. Sozialw.	2	1	-	1	-	-	-	-	-	-	-	-	4	2
85 Gesundheits-, Veterinär- u. Sozialw.	2	1	-	1	-	-	-	-	-	-	-	-	4	2
O Erbring.v.sonst.öffentl.u.pers.Dienstl.	2	1	-	1	-	-	-	-	-	-	-	-	6	4
OA Erbring.v.sonst.öffentl.u.pers.Dienstl.	2	1	-	1	-	-	-	-	-	-	-	-	6	4
92 Kultur, Sport und Unterhaltung	1	1	-	-	-	-	-	-	-	-	-	-	1	-
93 Erbring. v. sonst. Dienstleistungen	1	-	-	1	-	-	-	-	-	-	-	-	5	4

Tabelle A5: Arbeitsstätten und Beschäftigte nach Gemeinden und Abteilungen der ÖNACE 1995

ÖNACE 1995	Arbeitsstätten insgesamt	davon mit ... unselbständig Beschäftigten											Beschäftigte insgesamt	darunter unselbst. Beschäftigte
		0	1	2 - 4	5 - 9	10 - 19	20 - 49	50 - 99	100 - 199	200 - 499	500 - 999	1000 und mehr		
61722 Koglhof														
zusammen	28	13	3	7	4	-	-	-	1	-	-	-	200	174
C Bergbau; Gewinn v. Steinen u. Erden	1	-	1	-	-	-	-	-	-	-	-	-	2	1
CB Erzbergb., Gewinnung v. Steinen u. Erden	1	-	1	-	-	-	-	-	-	-	-	-	2	1
14 Gew. v. Steinen u. Erden; sonst. Bergb.	1	-	1	-	-	-	-	-	-	-	-	-	2	1
D Sachgütererzeugung	4	1	-	2	-	-	-	-	1	-	-	-	140	135
DA H.v. Nahrungsm. u. Getränken, Tabakverarb.	1	-	-	1	-	-	-	-	-	-	-	-	6	3
15 H.v. Nahr.- u. Genussm.; Getränken	1	-	-	1	-	-	-	-	-	-	-	-	6	3
DD Be- u. Verarb. v. Holz (o.H.v. Möbeln)	2	1	-	1	-	-	-	-	-	-	-	-	4	2
20 Be- u. Verarb. v. Holz (o.H.v. Möbeln)	2	1	-	1	-	-	-	-	-	-	-	-	4	2
DE H.u. Verarb. v. Papier u. Pappe, Verlagsw.	1	-	-	-	-	-	-	-	1	-	-	-	130	130
21 H.u. Verarbeitung v. Papier u. Pappe	1	-	-	-	-	-	-	-	1	-	-	-	130	130
F Bauwesen	2	1	-	-	1	-	-	-	-	-	-	-	7	5
FA Bauwesen	2	1	-	-	1	-	-	-	-	-	-	-	7	5
45 Bauwesen	2	1	-	-	1	-	-	-	-	-	-	-	7	5
G Handel, Rep. v. Kfz u. Gebrauchsgütern	5	3	1	-	1	-	-	-	-	-	-	-	14	8
GA Handel, Rep. v. Kfz u. Gebrauchsgütern	5	3	1	-	1	-	-	-	-	-	-	-	14	8
50 Kfz-Handel, Rep. v. Kfz, Tankstellen	3	1	1	-	1	-	-	-	-	-	-	-	11	8
52 EH (o.Kfz, o.Tankst.), Rep. v. Gebr. g.	2	2	-	-	-	-	-	-	-	-	-	-	3	-
H Beherbergungs- und Gaststättenw.	8	6	-	2	-	-	-	-	-	-	-	-	15	5
HA Beherbergungs- und Gaststättenw.	8	6	-	2	-	-	-	-	-	-	-	-	15	5
55 Beherbergungs- und Gaststättenw.	8	6	-	2	-	-	-	-	-	-	-	-	15	5
I Verkehr und Nachrichtenübermittlung	2	1	-	1	-	-	-	-	-	-	-	-	4	3
IA Verkehr und Nachrichtenübermittlung	2	1	-	1	-	-	-	-	-	-	-	-	4	3
60 Landverkehr, Transp. i. Rohrfernleit.	1	1	-	-	-	-	-	-	-	-	-	-	1	-
64 Nachrichtenübermittlung	1	-	-	1	-	-	-	-	-	-	-	-	3	3
J Kredit- und Versicherungswesen	1	-	-	1	-	-	-	-	-	-	-	-	2	2
JA Kredit- und Versicherungswesen	1	-	-	1	-	-	-	-	-	-	-	-	2	2
65 Kreditwesen	1	-	-	1	-	-	-	-	-	-	-	-	2	2
L Öffentl. Verwaltung, Sozialversich.	1	-	-	-	1	-	-	-	-	-	-	-	6	6
LA Öffentl. Verwaltung, Sozialversich.	1	-	-	-	1	-	-	-	-	-	-	-	6	6
75 Öffentl. Verwaltung, Sozialversich.	1	-	-	-	1	-	-	-	-	-	-	-	6	6
M Unterrichtswesen	3	1	-	1	1	-	-	-	-	-	-	-	9	8
MA Unterrichtswesen	3	1	-	1	1	-	-	-	-	-	-	-	9	8
80 Unterrichtswesen	3	1	-	1	1	-	-	-	-	-	-	-	9	8
O Erbring. v. sonst. öffentl. u. pers. Dienstl.	1	-	1	-	-	-	-	-	-	-	-	-	1	1
OA Erbring. v. sonst. öffentl. u. pers. Dienstl.	1	-	1	-	-	-	-	-	-	-	-	-	1	1
91 Interessenvertretungen, Vereine	1	-	1	-	-	-	-	-	-	-	-	-	1	1
61723 Krottendorf														
zusammen	63	21	10	9	9	4	4	2	1	3	-	-	1489	1437
D Sachgütererzeugung	15	2	2	-	2	2	2	1	1	3	-	-	1177	1168
DD Be- u. Verarb. v. Holz (o.H.v. Möbeln)	3	1	-	-	1	1	-	-	-	-	-	-	19	16
20 Be- u. Verarb. v. Holz (o.H.v. Möbeln)	3	1	-	-	1	1	-	-	-	-	-	-	19	16
DH H.v. Gummi- und Kunststoffwaren	1	-	-	-	-	-	1	-	-	-	-	-	50	49
25 H.v. Gummi- und Kunststoffwaren	1	-	-	-	-	-	1	-	-	-	-	-	50	49

Tabelle A5: Arbeitsstätten und Beschäftigte nach Gemeinden und Abteilungen der ÖNACE 1995

ÖNACE 1995	Arbeitsstätten insgesamt	davon mit ... unselbständig Beschäftigten											Beschäftigte insgesamt	darunter unselbst. Beschäftigte
		0	1	2 - 4	5 - 9	10 - 19	20 - 49	50 - 99	100 - 199	200 - 499	500 - 999	1000 und mehr		
DJ Metallverz.u.-bearbeitung, H.v.Metallverz.	2	-	-	-	-	-	-	1	-	1	-	-	356	356
28 H.v.Metallherzeugnissen	2	-	-	-	-	-	-	1	-	1	-	-	356	356
DK Maschinenbau	1	-	-	-	-	1	-	-	-	-	-	-	17	17
29 Maschinenbau	1	-	-	-	-	1	-	-	-	-	-	-	17	17
DL H.v.Büromasch., Datenverarb.ger.	2	-	1	-	-	-	-	-	1	-	-	-	145	144
31 H.v.Ger.d.Elektrizitätserz., -verteil.	1	-	-	-	-	-	-	-	1	-	-	-	143	143
33 Medizin-, Mess- u. Regel. tech., Optik	1	-	1	-	-	-	-	-	-	-	-	-	2	1
DM Fahrzeugbau	3	-	-	-	-	-	1	-	-	2	-	-	578	578
34 H.v.Kraftwagen und Kraftw.teilen	3	-	-	-	-	-	1	-	-	2	-	-	578	578
DN H.v.sonst. Erzeugnissen, Rückgewinnung	3	1	1	-	1	-	-	-	-	-	-	-	12	8
36 H.v.sonstigen Erzeugnissen	3	1	1	-	1	-	-	-	-	-	-	-	12	8
F Bauwesen	8	3	-	1	2	-	1	1	-	-	-	-	151	144
FA Bauwesen	8	3	-	1	2	-	1	1	-	-	-	-	151	144
45 Bauwesen	8	3	-	1	2	-	1	1	-	-	-	-	151	144
G Handel, Rep. v.Kfz u.Gebrauchsgütern	17	5	5	3	3	1	-	-	-	-	-	-	60	47
GA Handel, Rep. v.Kfz u.Gebrauchsgütern	17	5	5	3	3	1	-	-	-	-	-	-	60	47
50 Kfz-Handel, Rep. v.Kfz, Tankstellen	7	2	3	1	1	-	-	-	-	-	-	-	18	12
51 Handelsvermittlung u.GH (o.H.m.Kfz)	3	2	-	1	-	-	-	-	-	-	-	-	6	3
52 EH (o.Kfz,o.Tankst.), Rep.v.Gebr.g.	7	1	2	1	2	1	-	-	-	-	-	-	36	32
H Beherbergungs- und Gaststättenw.	3	-	1	2	-	-	-	-	-	-	-	-	11	6
HA Beherbergungs- und Gaststättenw.	3	-	1	2	-	-	-	-	-	-	-	-	11	6
55 Beherbergungs- und Gaststättenw.	3	-	1	2	-	-	-	-	-	-	-	-	11	6
I Verkehr und Nachrichtenübermittlung	1	1	-	-	-	-	-	-	-	-	-	-	-	-
IA Verkehr und Nachrichtenübermittlung	1	1	-	-	-	-	-	-	-	-	-	-	-	-
60 Landverkehr, Transp. i. Rohrfernleit.	1	1	-	-	-	-	-	-	-	-	-	-	-	-
J Kredit- und Versicherungswesen	3	2	1	-	-	-	-	-	-	-	-	-	4	1
JA Kredit- und Versicherungswesen	3	2	1	-	-	-	-	-	-	-	-	-	4	1
67 M.d.Kredit-u.Vers.w.verbund.Tätigk.	3	2	1	-	-	-	-	-	-	-	-	-	4	1
K Realitätenwesen, Unternehmensdienstl.	10	6	1	1	1	-	1	-	-	-	-	-	62	51
KA Realitätenwesen, Unternehmensdienstl.	10	6	1	1	1	-	1	-	-	-	-	-	62	51
72 Datenverarbeitung u. Datenbanken	3	2	1	-	-	-	-	-	-	-	-	-	4	1
74 Erbring.v.unternehmensbez.Dienstl.	7	4	-	1	1	-	1	-	-	-	-	-	58	50
L Öffentl. Verwaltung, Sozialversich.	1	-	-	-	-	1	-	-	-	-	-	-	10	10
LA Öffentl. Verwaltung, Sozialversich.	1	-	-	-	-	1	-	-	-	-	-	-	10	10
75 Öffentl. Verwaltung, Sozialversich.	1	-	-	-	-	1	-	-	-	-	-	-	10	10
M Unterrichtswesen	1	-	-	-	1	-	-	-	-	-	-	-	6	6
MA Unterrichtswesen	1	-	-	-	1	-	-	-	-	-	-	-	6	6
80 Unterrichtswesen	1	-	-	-	1	-	-	-	-	-	-	-	6	6
N Gesundheits-, Veterinär- u. Sozialw.	2	2	-	-	-	-	-	-	-	-	-	-	2	-
NA Gesundheits-, Veterinär- u. Sozialw.	2	2	-	-	-	-	-	-	-	-	-	-	2	-
85 Gesundheits-, Veterinär- u. Sozialw.	2	2	-	-	-	-	-	-	-	-	-	-	2	-
O Erbring.v.sonst.öffentl.u.pers.Dienstl.	2	-	-	2	-	-	-	-	-	-	-	-	6	4
OA Erbring.v.sonst.öffentl.u.pers.Dienstl.	2	-	-	2	-	-	-	-	-	-	-	-	6	4
92 Kultur, Sport und Unterhaltung	2	-	-	2	-	-	-	-	-	-	-	-	6	4

Tabelle A5: Arbeitsstätten und Beschäftigte nach Gemeinden und Abteilungen der ÖNACE 1995

ÖNACE 1995	Arbeitsstätten insgesamt	davon mit ... unselbständig Beschäftigten										Beschäftigte insgesamt	darunter unselbst. Beschäftigte	
		0	1	2 - 4	5 - 9	10 - 19	20 - 49	50 - 99	100 - 199	200 - 499	500 - 999			1000 und mehr
61724 Kulm bei Weiz														
zusammen	12	7	2	3	-	-	-	-	-	-	-	-	23	9
F Bauwesen	1	-	1	-	-	-	-	-	-	-	-	-	4	1
FA Bauwesen	1	-	1	-	-	-	-	-	-	-	-	-	4	1
45 Bauwesen	1	-	1	-	-	-	-	-	-	-	-	-	4	1
G Handel, Rep. v. Kfz u. Gebrauchsgütern	3	2	1	-	-	-	-	-	-	-	-	-	4	1
GA Handel, Rep. v. Kfz u. Gebrauchsgütern	3	2	1	-	-	-	-	-	-	-	-	-	4	1
50 Kfz-Handel, Rep. v. Kfz, Tankstellen	1	-	1	-	-	-	-	-	-	-	-	-	2	1
52 EH (o. Kfz, o. Tankst.), Rep. v. Gebr. g.	2	2	-	-	-	-	-	-	-	-	-	-	2	-
H Beherbergungs- und Gaststättenw.	2	1	-	1	-	-	-	-	-	-	-	-	5	3
HA Beherbergungs- und Gaststättenw.	2	1	-	1	-	-	-	-	-	-	-	-	5	3
55 Beherbergungs- und Gaststättenw.	2	1	-	1	-	-	-	-	-	-	-	-	5	3
I Verkehr und Nachrichtenübermittlung	2	2	-	-	-	-	-	-	-	-	-	-	3	-
IA Verkehr und Nachrichtenübermittlung	2	2	-	-	-	-	-	-	-	-	-	-	3	-
60 Landverkehr, Transp. i. Rohrfernleit.	1	1	-	-	-	-	-	-	-	-	-	-	2	-
63 Hilfs- u. Nebentät. f. d. Verk., Reisebür.	1	1	-	-	-	-	-	-	-	-	-	-	1	-
K Realitätenwesen, Unternehmensdienstl.	2	1	-	1	-	-	-	-	-	-	-	-	4	2
KA Realitätenwesen, Unternehmensdienstl.	2	1	-	1	-	-	-	-	-	-	-	-	4	2
71 Vermiet. bewegl. Sachen o. Bed. pers.	1	1	-	-	-	-	-	-	-	-	-	-	1	-
74 Erbring. v. unternehmensbez. Dienstl.	1	-	-	1	-	-	-	-	-	-	-	-	3	2
L Öffentl. Verwaltung, Sozialversich.	1	-	-	1	-	-	-	-	-	-	-	-	2	2
LA Öffentl. Verwaltung, Sozialversich.	1	-	-	1	-	-	-	-	-	-	-	-	2	2
75 Öffentl. Verwaltung, Sozialversich.	1	-	-	1	-	-	-	-	-	-	-	-	2	2
O Erbring. v. sonst. öffentl. u. pers. Dienstl.	1	1	-	-	-	-	-	-	-	-	-	-	1	-
OA Erbring. v. sonst. öffentl. u. pers. Dienstl.	1	1	-	-	-	-	-	-	-	-	-	-	1	-
92 Kultur, Sport und Unterhaltung	1	1	-	-	-	-	-	-	-	-	-	-	1	-
61725 Labuch														
zusammen	12	4	3	2	1	1	1	-	-	-	-	-	67	56
D Sachgütererzeugung	2	1	-	-	-	-	1	-	-	-	-	-	30	27
DC Ledererz. u. -verarbeitung, H. v. Schuhen	1	-	-	-	-	-	1	-	-	-	-	-	29	27
19 Ledererzeugung und -verarbeitung	1	-	-	-	-	-	1	-	-	-	-	-	29	27
DJ Metallerz. u. -bearbeitung, H. v. Metallerz.	1	1	-	-	-	-	-	-	-	-	-	-	1	-
28 H. v. Metallerzeugnissen	1	1	-	-	-	-	-	-	-	-	-	-	1	-
F Bauwesen	2	1	-	-	-	1	-	-	-	-	-	-	15	13
FA Bauwesen	2	1	-	-	-	1	-	-	-	-	-	-	15	13
45 Bauwesen	2	1	-	-	-	1	-	-	-	-	-	-	15	13
H Beherbergungs- und Gaststättenw.	3	1	2	-	-	-	-	-	-	-	-	-	6	2
HA Beherbergungs- und Gaststättenw.	3	1	2	-	-	-	-	-	-	-	-	-	6	2
55 Beherbergungs- und Gaststättenw.	3	1	2	-	-	-	-	-	-	-	-	-	6	2
K Realitätenwesen, Unternehmensdienstl.	2	1	1	-	-	-	-	-	-	-	-	-	3	1
KA Realitätenwesen, Unternehmensdienstl.	2	1	1	-	-	-	-	-	-	-	-	-	3	1
72 Datenverarbeitung u. Datenbanken	1	1	-	-	-	-	-	-	-	-	-	-	1	-
74 Erbring. v. unternehmensbez. Dienstl.	1	-	1	-	-	-	-	-	-	-	-	-	2	1
L Öffentl. Verwaltung, Sozialversich.	1	-	-	1	-	-	-	-	-	-	-	-	4	4
LA Öffentl. Verwaltung, Sozialversich.	1	-	-	1	-	-	-	-	-	-	-	-	4	4
75 Öffentl. Verwaltung, Sozialversich.	1	-	-	1	-	-	-	-	-	-	-	-	4	4

Tabelle A5: Arbeitsstätten und Beschäftigte nach Gemeinden und Abteilungen der ÖNACE 1995

ÖNACE 1995	Arbeitsstätten insgesamt	davon mit ... unselbständig Beschäftigten											Beschäftigte insgesamt	darunter unselbst. Beschäftigte
		0	1	2 - 4	5 - 9	10 - 19	20 - 49	50 - 99	100 - 199	200 - 499	500 - 999	1000 und mehr		
M Unterrichtswesen	2	-	-	1	1	-	-	-	-	-	-	-	9	9
MA Unterrichtswesen	2	-	-	1	1	-	-	-	-	-	-	-	9	9
80 Unterrichtswesen	2	-	-	1	1	-	-	-	-	-	-	-	9	9
61726 Laßnitzthal														
zusammen	29	12	7	5	4	1	-	-	-	-	-	-	90	61
D Sachgütererzeugung	4	1	-	-	2	1	-	-	-	-	-	-	33	28
DI H.u.Bearb.v.Glas,H.v.W.a.Stein.u.Erden	2	1	-	-	1	-	-	-	-	-	-	-	11	9
26 H.u.Bea.v.Glas,H.v.W.a.Stein.u.Erden	2	1	-	-	1	-	-	-	-	-	-	-	11	9
DJ Metallerz.u.-bearbeitung, H.v.Metallerz.	1	-	-	-	1	-	-	-	-	-	-	-	6	5
28 H.v.Metallerzeugnissen	1	-	-	-	1	-	-	-	-	-	-	-	6	5
DL H.v.Büromasch., Datenverarb.ger.	1	-	-	-	-	1	-	-	-	-	-	-	16	14
32 Rundfunk-,Fernseh- u.Nachr.technik	1	-	-	-	-	1	-	-	-	-	-	-	16	14
F Bauwesen	4	2	1	1	-	-	-	-	-	-	-	-	10	4
FA Bauwesen	4	2	1	1	-	-	-	-	-	-	-	-	10	4
45 Bauwesen	4	2	1	1	-	-	-	-	-	-	-	-	10	4
G Handel, Rep. v.Kfz u.Gebrauchsgütern	8	5	1	2	-	-	-	-	-	-	-	-	14	6
GA Handel, Rep. v.Kfz u.Gebrauchsgütern	8	5	1	2	-	-	-	-	-	-	-	-	14	6
50 Kfz-Handel, Rep. v.Kfz, Tankstellen	1	1	-	-	-	-	-	-	-	-	-	-	1	-
51 Handelsvermittlung u.GH (o.H.m.Kfz)	3	2	-	1	-	-	-	-	-	-	-	-	5	2
52 EH (o.Kfz,o.Tankst.), Rep.v.Gebr.g.	4	2	1	1	-	-	-	-	-	-	-	-	8	4
H Beherbergungs- und Gaststättenw.	2	-	2	-	-	-	-	-	-	-	-	-	4	2
HA Beherbergungs- und Gaststättenw.	2	-	2	-	-	-	-	-	-	-	-	-	4	2
55 Beherbergungs- und Gaststättenw.	2	-	2	-	-	-	-	-	-	-	-	-	4	2
I Verkehr und Nachrichtenübermittlung	2	1	-	-	1	-	-	-	-	-	-	-	11	9
IA Verkehr und Nachrichtenübermittlung	2	1	-	-	1	-	-	-	-	-	-	-	11	9
60 Landverkehr,Transp. i. Rohrfernleit.	1	-	-	-	1	-	-	-	-	-	-	-	10	9
64 Nachrichtenübermittlung	1	1	-	-	-	-	-	-	-	-	-	-	1	-
K Realitätenwesen, Unternehmensdienstl.	3	1	2	-	-	-	-	-	-	-	-	-	5	2
KA Realitätenwesen, Unternehmensdienstl.	3	1	2	-	-	-	-	-	-	-	-	-	5	2
72 Datenverarbeitung u. Datenbanken	1	1	-	-	-	-	-	-	-	-	-	-	1	-
74 Erbring.v.unternehmensbez.Dienstl.	2	-	2	-	-	-	-	-	-	-	-	-	4	2
L Öffentl. Verwaltung, Sozialversich.	2	-	-	1	1	-	-	-	-	-	-	-	7	7
LA Öffentl. Verwaltung, Sozialversich.	2	-	-	1	1	-	-	-	-	-	-	-	7	7
75 Öffentl. Verwaltung, Sozialversich.	2	-	-	1	1	-	-	-	-	-	-	-	7	7
M Unterrichtswesen	1	-	-	1	-	-	-	-	-	-	-	-	2	2
MA Unterrichtswesen	1	-	-	1	-	-	-	-	-	-	-	-	2	2
80 Unterrichtswesen	1	-	-	1	-	-	-	-	-	-	-	-	2	2
O Erbring.v.sonst.öffentl.u.pers.Dienstl.	3	2	1	-	-	-	-	-	-	-	-	-	4	1
OA Erbring.v.sonst.öffentl.u.pers.Dienstl.	3	2	1	-	-	-	-	-	-	-	-	-	4	1
92 Kultur, Sport und Unterhaltung	1	1	-	-	-	-	-	-	-	-	-	-	1	-
93 Erbring. v. sonst. Dienstleistungen	2	1	1	-	-	-	-	-	-	-	-	-	3	1
61727 Ludersdorf-Wilfersdorf														
zusammen	63	20	11	12	11	6	3	-	-	-	-	-	372	307
D Sachgütererzeugung	7	1	1	1	2	1	1	-	-	-	-	-	74	64
DD Be- u. Verarb. v. Holz (o.H.v.Möbeln)	1	-	-	-	-	-	1	-	-	-	-	-	40	36
20 Be- u. Verarb. v. Holz (o.H.v.Möbeln)	1	-	-	-	-	-	1	-	-	-	-	-	40	36

Tabelle A5: Arbeitsstätten und Beschäftigte nach Gemeinden und Abteilungen der ÖNACE 1995

ÖNACE 1995	Arbeitsstätten insgesamt	davon mit ... unselbständig Beschäftigten										Beschäftigte insgesamt	darunter unselbst. Beschäftigte	
		0	1	2 - 4	5 - 9	10 - 19	20 - 49	50 - 99	100 - 199	200 - 499	500 - 999			1000 und mehr
DE H.u.Verarb.v.Papier u.Pappe, Verlagsw.	1	-	-	1	-	-	-	-	-	-	-	-	2	2
22 Verlagsw., Druckerei,Vervielfältig.	1	-	-	1	-	-	-	-	-	-	-	-	2	2
DI H.u.Bearb.v.Glas,H.v.W.a.Stein.u.Erden	1	-	-	-	1	-	-	-	-	-	-	-	6	6
26 H.u.Bea.v.Glas,H.v.W.a.Stein.u.Erden	1	-	-	-	1	-	-	-	-	-	-	-	6	6
DJ Metallz.u.-bearbeitung, H.v.Metallz.	1	-	-	-	-	1	-	-	-	-	-	-	14	13
28 H.v.Metallerzeugnissen	1	-	-	-	-	1	-	-	-	-	-	-	14	13
DK Maschinenbau	1	-	1	-	-	-	-	-	-	-	-	-	3	1
29 Maschinenbau	1	-	1	-	-	-	-	-	-	-	-	-	3	1
DL H.v.Büromasch., Datenverarb.ger.	1	-	-	-	1	-	-	-	-	-	-	-	7	6
32 Rundfunk-,Fernseh- u.Nachr.technik	1	-	-	-	1	-	-	-	-	-	-	-	7	6
DN H.v.sonst. Erzeugnissen,Rückgewinnung	1	1	-	-	-	-	-	-	-	-	-	-	2	-
36 H.v.sonstigen Erzeugnissen	1	1	-	-	-	-	-	-	-	-	-	-	2	-
F Bauwesen	5	-	-	2	1	-	2	-	-	-	-	-	107	103
FA Bauwesen	5	-	-	2	1	-	2	-	-	-	-	-	107	103
45 Bauwesen	5	-	-	2	1	-	2	-	-	-	-	-	107	103
G Handel, Rep. v.Kfz u.Gebrauchsgütern	19	7	3	5	1	3	-	-	-	-	-	-	72	55
GA Handel, Rep. v.Kfz u.Gebrauchsgütern	19	7	3	5	1	3	-	-	-	-	-	-	72	55
50 Kfz-Handel, Rep. v.Kfz, Tankstellen	5	1	1	3	-	-	-	-	-	-	-	-	11	8
51 Handelsvermittlung u.GH (o.H.m.Kfz)	10	3	2	2	1	2	-	-	-	-	-	-	46	36
52 EH (o.Kfz,o.Tankst.), Rep.v.Gebr.g.	4	3	-	-	-	1	-	-	-	-	-	-	15	11
H Beherbergungs- und Gaststättenw.	9	1	3	3	1	1	-	-	-	-	-	-	45	29
HA Beherbergungs- und Gaststättenw.	9	1	3	3	1	1	-	-	-	-	-	-	45	29
55 Beherbergungs- und Gaststättenw.	9	1	3	3	1	1	-	-	-	-	-	-	45	29
I Verkehr und Nachrichtenübermittlung	1	-	-	1	-	-	-	-	-	-	-	-	2	2
IA Verkehr und Nachrichtenübermittlung	1	-	-	1	-	-	-	-	-	-	-	-	2	2
60 Landverkehr,Transp. i. Rohrfernleit.	1	-	-	1	-	-	-	-	-	-	-	-	2	2
J Kredit- und Versicherungswesen	2	2	-	-	-	-	-	-	-	-	-	-	2	-
JA Kredit- und Versicherungswesen	2	2	-	-	-	-	-	-	-	-	-	-	2	-
67 M.d.Kredit-u.Vers.w.verbund.Tätigk.	2	2	-	-	-	-	-	-	-	-	-	-	2	-
K Realitätenwesen, Unternehmensdienstl.	9	6	2	-	1	-	-	-	-	-	-	-	18	7
KA Realitätenwesen, Unternehmensdienstl.	9	6	2	-	1	-	-	-	-	-	-	-	18	7
71 Vermiet.bewegl.Sachen o.Bed.pers.	1	-	1	-	-	-	-	-	-	-	-	-	2	1
72 Datenverarbeitung u. Datenbanken	3	3	-	-	-	-	-	-	-	-	-	-	4	-
74 Erbring.v.unternehmensbez.Dienstl.	5	3	1	-	1	-	-	-	-	-	-	-	12	6
L Öffentl. Verwaltung, Sozialversich.	1	-	-	-	1	-	-	-	-	-	-	-	7	7
LA Öffentl. Verwaltung, Sozialversich.	1	-	-	-	1	-	-	-	-	-	-	-	7	7
75 Öffentl. Verwaltung, Sozialversich.	1	-	-	-	1	-	-	-	-	-	-	-	7	7
M Unterrichtswesen	5	1	1	-	3	-	-	-	-	-	-	-	22	20
MA Unterrichtswesen	5	1	1	-	3	-	-	-	-	-	-	-	22	20
80 Unterrichtswesen	5	1	1	-	3	-	-	-	-	-	-	-	22	20
O Erbring.v.sonst.öffentl.u.pers.Dienstl.	5	2	1	-	1	1	-	-	-	-	-	-	23	20
OA Erbring.v.sonst.öffentl.u.pers.Dienstl.	5	2	1	-	1	1	-	-	-	-	-	-	23	20
92 Kultur, Sport und Unterhaltung	3	1	-	-	1	1	-	-	-	-	-	-	20	19
93 Erbring. v. sonst. Dienstleistungen	2	1	1	-	-	-	-	-	-	-	-	-	3	1
61728 Miesenbach bei Birkfeld														
zusammen	21	5	4	7	5	-	-	-	-	-	-	-	80	59
D Sachgütererzeugung	2	-	1	-	1	-	-	-	-	-	-	-	10	8
DA H.v.Nahrungsm.u.Getränken,Tabakverarb.	1	-	-	-	1	-	-	-	-	-	-	-	8	7
15 H.v.Nahr.- u.Genussm.; Getränken	1	-	-	-	1	-	-	-	-	-	-	-	8	7

Tabelle A5: Arbeitsstätten und Beschäftigte nach Gemeinden und Abteilungen der ÖNACE 1995

ÖNACE 1995	Arbeitsstätten insgesamt	davon mit ... unselbständig Beschäftigten											Beschäftigte insgesamt	darunter unselbst. Beschäftigte
		0	1	2 - 4	5 - 9	10 - 19	20 - 49	50 - 99	100 - 199	200 - 499	500 - 999	1000 und mehr		
DD Be- u. Verarb. v. Holz (o.H.v.Möbeln)	1	-	1	-	-	-	-	-	-	-	-	-	2	1
20 Be- u. Verarb. v. Holz (o.H.v.Möbeln)	1	-	1	-	-	-	-	-	-	-	-	-	2	1
F Bauwesen	3	1	-	-	2	-	-	-	-	-	-	-	15	13
FA Bauwesen	3	1	-	-	2	-	-	-	-	-	-	-	15	13
45 Bauwesen	3	1	-	-	2	-	-	-	-	-	-	-	15	13
G Handel, Rep. v.Kfz u.Gebrauchsgütern	4	2	-	2	-	-	-	-	-	-	-	-	10	6
GA Handel, Rep. v.Kfz u.Gebrauchsgütern	4	2	-	2	-	-	-	-	-	-	-	-	10	6
50 Kfz-Handel, Rep. v.Kfz, Tankstellen	1	-	-	1	-	-	-	-	-	-	-	-	4	4
51 Handelsvermittlung u.GH (o.H.m.Kfz)	1	1	-	-	-	-	-	-	-	-	-	-	1	-
52 EH (o.Kfz,o.Tankst.), Rep.v.Gebr.g.	2	1	-	1	-	-	-	-	-	-	-	-	5	2
H Beherbergungs- und Gaststättenw.	7	2	-	3	2	-	-	-	-	-	-	-	34	22
HA Beherbergungs- und Gaststättenw.	7	2	-	3	2	-	-	-	-	-	-	-	34	22
55 Beherbergungs- und Gaststättenw.	7	2	-	3	2	-	-	-	-	-	-	-	34	22
I Verkehr und Nachrichtenübermittlung	1	-	1	-	-	-	-	-	-	-	-	-	1	1
IA Verkehr und Nachrichtenübermittlung	1	-	1	-	-	-	-	-	-	-	-	-	1	1
64 Nachrichtenübermittlung	1	-	1	-	-	-	-	-	-	-	-	-	1	1
L Öffentl. Verwaltung, Sozialversich.	1	-	-	1	-	-	-	-	-	-	-	-	3	3
LA Öffentl. Verwaltung, Sozialversich.	1	-	-	1	-	-	-	-	-	-	-	-	3	3
75 Öffentl. Verwaltung, Sozialversich.	1	-	-	1	-	-	-	-	-	-	-	-	3	3
M Unterrichtswesen	2	-	1	1	-	-	-	-	-	-	-	-	5	5
MA Unterrichtswesen	2	-	1	1	-	-	-	-	-	-	-	-	5	5
80 Unterrichtswesen	2	-	1	1	-	-	-	-	-	-	-	-	5	5
O Erbring.v.sonst.öffentl.u.pers.Dienstl.	1	-	1	-	-	-	-	-	-	-	-	-	2	1
OA Erbring.v.sonst.öffentl.u.pers.Dienstl.	1	-	1	-	-	-	-	-	-	-	-	-	2	1
93 Erbring. v. sonst. Dienstleistungen	1	-	1	-	-	-	-	-	-	-	-	-	2	1

61729 Mitterdorf an der Raab

zusammen	41	21	8	5	7	-	-	-	-	-	-	-	122	77
D Sachgütererzeugung	3	2	-	-	1	-	-	-	-	-	-	-	10	7
DD Be- u. Verarb. v. Holz (o.H.v.Möbeln)	1	-	-	-	1	-	-	-	-	-	-	-	8	7
20 Be- u. Verarb. v. Holz (o.H.v.Möbeln)	1	-	-	-	1	-	-	-	-	-	-	-	8	7
DH H.v.Gummi- und Kunststoffwaren	1	1	-	-	-	-	-	-	-	-	-	-	1	-
25 H.v.Gummi- und Kunststoffwaren	1	1	-	-	-	-	-	-	-	-	-	-	1	-
DK Maschinenbau	1	1	-	-	-	-	-	-	-	-	-	-	1	-
29 Maschinenbau	1	1	-	-	-	-	-	-	-	-	-	-	1	-
F Bauwesen	2	-	-	1	1	-	-	-	-	-	-	-	13	11
FA Bauwesen	2	-	-	1	1	-	-	-	-	-	-	-	13	11
45 Bauwesen	2	-	-	1	1	-	-	-	-	-	-	-	13	11
G Handel, Rep. v.Kfz u.Gebrauchsgütern	9	7	2	-	-	-	-	-	-	-	-	-	11	2
GA Handel, Rep. v.Kfz u.Gebrauchsgütern	9	7	2	-	-	-	-	-	-	-	-	-	11	2
51 Handelsvermittlung u.GH (o.H.m.Kfz)	4	3	1	-	-	-	-	-	-	-	-	-	4	1
52 EH (o.Kfz,o.Tankst.), Rep.v.Gebr.g.	5	4	1	-	-	-	-	-	-	-	-	-	7	1
H Beherbergungs- und Gaststättenw.	9	2	5	1	1	-	-	-	-	-	-	-	26	13
HA Beherbergungs- und Gaststättenw.	9	2	5	1	1	-	-	-	-	-	-	-	26	13
55 Beherbergungs- und Gaststättenw.	9	2	5	1	1	-	-	-	-	-	-	-	26	13
I Verkehr und Nachrichtenübermittlung	3	1	-	1	1	-	-	-	-	-	-	-	14	10
IA Verkehr und Nachrichtenübermittlung	3	1	-	1	1	-	-	-	-	-	-	-	14	10
60 Landverkehr,Transp. i. Rohrfernleit.	3	1	-	1	1	-	-	-	-	-	-	-	14	10

Tabelle A5: Arbeitsstätten und Beschäftigte nach Gemeinden und Abteilungen der ÖNACE 1995

ÖNACE 1995	Arbeitsstätten insgesamt	davon mit ... unselbständig Beschäftigten										Beschäftigte insgesamt	darunter unselbst. Beschäftigte	
		0	1	2 - 4	5 - 9	10 - 19	20 - 49	50 - 99	100 - 199	200 - 499	500 - 999			1000 und mehr
J Kredit- und Versicherungswesen	1	1	-	-	-	-	-	-	-	-	-	-	1	-
JA Kredit- und Versicherungswesen	1	1	-	-	-	-	-	-	-	-	-	-	1	-
67 M.d.Kredit-u.Vers.w.verbund.Tätigk.	1	1	-	-	-	-	-	-	-	-	-	-	1	-
K Realitätenwesen, Unternehmensdienstl.	7	7	-	-	-	-	-	-	-	-	-	-	7	-
KA Realitätenwesen, Unternehmensdienstl.	7	7	-	-	-	-	-	-	-	-	-	-	7	-
72 Datenverarbeitung u. Datenbanken	2	2	-	-	-	-	-	-	-	-	-	-	2	-
74 Erbring.v.unternehmensbez.Dienstl.	5	5	-	-	-	-	-	-	-	-	-	-	5	-
L Öffentl. Verwaltung, Sozialversich.	1	-	-	-	1	-	-	-	-	-	-	-	9	9
LA Öffentl. Verwaltung, Sozialversich.	1	-	-	-	1	-	-	-	-	-	-	-	9	9
75 Öffentl. Verwaltung, Sozialversich.	1	-	-	-	1	-	-	-	-	-	-	-	9	9
M Unterrichtswesen	2	-	-	1	1	-	-	-	-	-	-	-	13	13
MA Unterrichtswesen	2	-	-	1	1	-	-	-	-	-	-	-	13	13
80 Unterrichtswesen	2	-	-	1	1	-	-	-	-	-	-	-	13	13
N Gesundheits-, Veterinär- u. Sozialw.	1	-	-	-	1	-	-	-	-	-	-	-	10	9
NA Gesundheits-, Veterinär- u. Sozialw.	1	-	-	-	1	-	-	-	-	-	-	-	10	9
85 Gesundheits-, Veterinär- u. Sozialw.	1	-	-	-	1	-	-	-	-	-	-	-	10	9
O Erbring.v.sonst.öffentl.u.pers.Dienstl.	3	1	1	1	-	-	-	-	-	-	-	-	8	3
OA Erbring.v.sonst.öffentl.u.pers.Dienstl.	3	1	1	1	-	-	-	-	-	-	-	-	8	3
92 Kultur, Sport und Unterhaltung	2	1	1	-	-	-	-	-	-	-	-	-	3	1
93 Erbring. v. sonst. Dienstleistungen	1	-	-	1	-	-	-	-	-	-	-	-	5	2
61730 Mortantsch														
zusammen	30	16	5	3	1	4	1	-	-	-	-	-	141	103
D Sachgütererzeugung	2	1	-	-	-	-	1	-	-	-	-	-	29	27
DD Be- u. Verarb. v. Holz (o.H.v.Möbeln)	1	1	-	-	-	-	-	-	-	-	-	-	2	-
20 Be- u. Verarb. v. Holz (o.H.v.Möbeln)	1	1	-	-	-	-	-	-	-	-	-	-	2	-
DN H.v.sonst. Erzeugnissen,Rückgewinnung	1	-	-	-	-	-	1	-	-	-	-	-	27	27
36 H.v.sonstigen Erzeugnissen	1	-	-	-	-	-	1	-	-	-	-	-	27	27
F Bauwesen	2	1	-	1	-	-	-	-	-	-	-	-	6	2
FA Bauwesen	2	1	-	1	-	-	-	-	-	-	-	-	6	2
45 Bauwesen	2	1	-	1	-	-	-	-	-	-	-	-	6	2
G Handel, Rep. v.Kfz u.Gebrauchsgütern	9	5	2	1	-	1	-	-	-	-	-	-	31	20
GA Handel, Rep. v.Kfz u.Gebrauchsgütern	9	5	2	1	-	1	-	-	-	-	-	-	31	20
50 Kfz-Handel, Rep. v.Kfz, Tankstellen	2	1	1	-	-	-	-	-	-	-	-	-	3	1
51 Handelsvermittlung u.GH (o.H.m.Kfz)	2	1	-	-	-	1	-	-	-	-	-	-	18	16
52 EH (o.Kfz,o.Tankst.), Rep.v.Gebr.g.	5	3	1	1	-	-	-	-	-	-	-	-	10	3
H Beherbergungs- und Gaststättenw.	5	2	2	1	-	-	-	-	-	-	-	-	13	5
HA Beherbergungs- und Gaststättenw.	5	2	2	1	-	-	-	-	-	-	-	-	13	5
55 Beherbergungs- und Gaststättenw.	5	2	2	1	-	-	-	-	-	-	-	-	13	5
I Verkehr und Nachrichtenübermittlung	2	1	-	-	1	-	-	-	-	-	-	-	8	6
IA Verkehr und Nachrichtenübermittlung	2	1	-	-	1	-	-	-	-	-	-	-	8	6
60 Landverkehr,Transp. i. Rohrfernleit.	2	1	-	-	1	-	-	-	-	-	-	-	8	6
J Kredit- und Versicherungswesen	1	1	-	-	-	-	-	-	-	-	-	-	1	-
JA Kredit- und Versicherungswesen	1	1	-	-	-	-	-	-	-	-	-	-	1	-
67 M.d.Kredit-u.Vers.w.verbund.Tätigk.	1	1	-	-	-	-	-	-	-	-	-	-	1	-
K Realitätenwesen, Unternehmensdienstl.	5	4	-	-	-	1	-	-	-	-	-	-	22	14
KA Realitätenwesen, Unternehmensdienstl.	5	4	-	-	-	1	-	-	-	-	-	-	22	14
74 Erbring.v.unternehmensbez.Dienstl.	5	4	-	-	-	1	-	-	-	-	-	-	22	14

Tabelle A5: Arbeitsstätten und Beschäftigte nach Gemeinden und Abteilungen der ÖNACE 1995

ÖNACE 1995	Arbeitsstätten insgesamt	davon mit ... unselbständig Beschäftigten										Beschäftigte insgesamt	darunter unselbst. Beschäftigte	
		0	1	2 - 4	5 - 9	10 - 19	20 - 49	50 - 99	100 - 199	200 - 499	500 - 999			1000 und mehr
L Öffentl. Verwaltung, Sozialversich.	1	-	-	-	-	1	-	-	-	-	-	-	16	16
LA Öffentl. Verwaltung, Sozialversich.	1	-	-	-	-	1	-	-	-	-	-	-	16	16
75 Öffentl. Verwaltung, Sozialversich.	1	-	-	-	-	1	-	-	-	-	-	-	16	16
M Unterrichtswesen	2	1	-	-	-	1	-	-	-	-	-	-	13	12
MA Unterrichtswesen	2	1	-	-	-	1	-	-	-	-	-	-	13	12
80 Unterrichtswesen	2	1	-	-	-	1	-	-	-	-	-	-	13	12
N Gesundheits-, Veterinär- u. Sozialw.	1	-	1	-	-	-	-	-	-	-	-	-	2	1
NA Gesundheits-, Veterinär- u. Sozialw.	1	-	1	-	-	-	-	-	-	-	-	-	2	1
85 Gesundheits-, Veterinär- u. Sozialw.	1	-	1	-	-	-	-	-	-	-	-	-	2	1
61731 Naas														
zusammen	25	7	9	4	3	1	-	1	-	-	-	-	145	121
C Bergbau;Gewinn.v.Steinen u.Erden	1	-	-	-	1	-	-	-	-	-	-	-	6	6
CB Erzbergb., Gewinnung v.Steinen u.Erden	1	-	-	-	1	-	-	-	-	-	-	-	6	6
14 Gew.v.Steinen u.Erden;sonst.Bergb.	1	-	-	-	1	-	-	-	-	-	-	-	6	6
D Sachgütererzeugung	6	1	1	2	1	-	-	1	-	-	-	-	96	86
DD Be- u. Verarb. v. Holz (o.H.v.Möbeln)	5	1	1	1	1	-	-	1	-	-	-	-	92	83
20 Be- u. Verarb. v. Holz (o.H.v.Möbeln)	5	1	1	1	1	-	-	1	-	-	-	-	92	83
DN H.v.sonst. Erzeugnissen,Rückgewinnung	1	-	-	1	-	-	-	-	-	-	-	-	4	3
36 H.v.sonstigen Erzeugnissen	1	-	-	1	-	-	-	-	-	-	-	-	4	3
F Bauwesen	1	-	1	-	-	-	-	-	-	-	-	-	2	1
FA Bauwesen	1	-	1	-	-	-	-	-	-	-	-	-	2	1
45 Bauwesen	1	-	1	-	-	-	-	-	-	-	-	-	2	1
G Handel, Rep. v.Kfz u.Gebrauchsgütern	3	-	3	-	-	-	-	-	-	-	-	-	6	3
GA Handel, Rep. v.Kfz u.Gebrauchsgütern	3	-	3	-	-	-	-	-	-	-	-	-	6	3
50 Kfz-Handel, Rep. v.Kfz, Tankstellen	2	-	2	-	-	-	-	-	-	-	-	-	4	2
52 EH (o.Kfz,o.Tankst.), Rep.v.Gebr.g.	1	-	1	-	-	-	-	-	-	-	-	-	2	1
H Beherbergungs- und Gaststättenw.	4	2	2	-	-	-	-	-	-	-	-	-	8	2
HA Beherbergungs- und Gaststättenw.	4	2	2	-	-	-	-	-	-	-	-	-	8	2
55 Beherbergungs- und Gaststättenw.	4	2	2	-	-	-	-	-	-	-	-	-	8	2
I Verkehr und Nachrichtenübermittlung	2	2	-	-	-	-	-	-	-	-	-	-	2	-
IA Verkehr und Nachrichtenübermittlung	2	2	-	-	-	-	-	-	-	-	-	-	2	-
60 Landverkehr,Transp. i. Rohrfernleit.	2	2	-	-	-	-	-	-	-	-	-	-	2	-
K Realitätenwesen, Unternehmensdienstl.	3	2	-	1	-	-	-	-	-	-	-	-	4	2
KA Realitätenwesen, Unternehmensdienstl.	3	2	-	1	-	-	-	-	-	-	-	-	4	2
72 Datenverarbeitung u. Datenbanken	1	-	-	1	-	-	-	-	-	-	-	-	2	2
74 Erbring.v.unternehmensbez.Dienstl.	2	2	-	-	-	-	-	-	-	-	-	-	2	-
L Öffentl. Verwaltung, Sozialversich.	1	-	-	-	-	1	-	-	-	-	-	-	10	10
LA Öffentl. Verwaltung, Sozialversich.	1	-	-	-	-	1	-	-	-	-	-	-	10	10
75 Öffentl. Verwaltung, Sozialversich.	1	-	-	-	-	1	-	-	-	-	-	-	10	10
M Unterrichtswesen	4	-	2	1	1	-	-	-	-	-	-	-	11	11
MA Unterrichtswesen	4	-	2	1	1	-	-	-	-	-	-	-	11	11
80 Unterrichtswesen	4	-	2	1	1	-	-	-	-	-	-	-	11	11

Tabelle A5: Arbeitsstätten und Beschäftigte nach Gemeinden und Abteilungen der ÖNACE 1995

ÖNACE 1995	Arbeitsstätten insgesamt	davon mit ... unselbständig Beschäftigten										Beschäftigte insgesamt	darunter unselbst. Beschäftigte	
		0	1	2 - 4	5 - 9	10 - 19	20 - 49	50 - 99	100 - 199	200 - 499	500 - 999			1000 und mehr
61732 Naintsch														
zusammen	20	2	8	6	-	3	1	-	-	-	-	-	110	95
C Bergbau; Gewinn v. Steinen u. Erden	2	-	1	-	-	1	-	-	-	-	-	-	21	20
CB Erzbergb., Gewinnung v. Steinen u. Erden	2	-	1	-	-	1	-	-	-	-	-	-	21	20
14 Gew. v. Steinen u. Erden; sonst. Bergb.	2	-	1	-	-	1	-	-	-	-	-	-	21	20
F Bauwesen	2	-	-	-	-	1	1	-	-	-	-	-	43	41
FA Bauwesen	2	-	-	-	-	1	1	-	-	-	-	-	43	41
45 Bauwesen	2	-	-	-	-	1	1	-	-	-	-	-	43	41
G Handel, Rep. v. Kfz u. Gebrauchsgütern	1	-	1	-	-	-	-	-	-	-	-	-	2	1
GA Handel, Rep. v. Kfz u. Gebrauchsgütern	1	-	1	-	-	-	-	-	-	-	-	-	2	1
52 EH (o. Kfz, o. Tankst.), Rep. v. Gebr. g.	1	-	1	-	-	-	-	-	-	-	-	-	2	1
H Beherbergungs- und Gaststättenw.	7	2	3	1	-	1	-	-	-	-	-	-	27	18
HA Beherbergungs- und Gaststättenw.	7	2	3	1	-	1	-	-	-	-	-	-	27	18
55 Beherbergungs- und Gaststättenw.	7	2	3	1	-	1	-	-	-	-	-	-	27	18
I Verkehr und Nachrichtenübermittlung	1	-	-	1	-	-	-	-	-	-	-	-	2	2
IA Verkehr und Nachrichtenübermittlung	1	-	-	1	-	-	-	-	-	-	-	-	2	2
64 Nachrichtenübermittlung	1	-	-	1	-	-	-	-	-	-	-	-	2	2
J Kredit- und Versicherungswesen	1	-	1	-	-	-	-	-	-	-	-	-	1	1
JA Kredit- und Versicherungswesen	1	-	1	-	-	-	-	-	-	-	-	-	1	1
65 Kreditwesen	1	-	1	-	-	-	-	-	-	-	-	-	1	1
L Öffentl. Verwaltung, Sozialversich.	1	-	-	1	-	-	-	-	-	-	-	-	3	3
LA Öffentl. Verwaltung, Sozialversich.	1	-	-	1	-	-	-	-	-	-	-	-	3	3
75 Öffentl. Verwaltung, Sozialversich.	1	-	-	1	-	-	-	-	-	-	-	-	3	3
M Unterrichtswesen	2	-	-	2	-	-	-	-	-	-	-	-	5	5
MA Unterrichtswesen	2	-	-	2	-	-	-	-	-	-	-	-	5	5
80 Unterrichtswesen	2	-	-	2	-	-	-	-	-	-	-	-	5	5
N Gesundheits-, Veterinär- u. Sozialw.	1	-	1	-	-	-	-	-	-	-	-	-	2	1
NA Gesundheits-, Veterinär- u. Sozialw.	1	-	1	-	-	-	-	-	-	-	-	-	2	1
85 Gesundheits-, Veterinär- u. Sozialw.	1	-	1	-	-	-	-	-	-	-	-	-	2	1
O Erbring. v. sonst. öffentl. u. pers. Dienstl.	2	-	1	1	-	-	-	-	-	-	-	-	4	3
OA Erbring. v. sonst. öffentl. u. pers. Dienstl.	2	-	1	1	-	-	-	-	-	-	-	-	4	3
91 Interessenvertretungen, Vereine	1	-	1	-	-	-	-	-	-	-	-	-	1	1
93 Erbring. v. sonst. Dienstleistungen	1	-	-	1	-	-	-	-	-	-	-	-	3	2
61733 Neudorf bei Passail														
zusammen	14	6	5	2	1	-	-	-	-	-	-	-	27	14
D Sachgütererzeugung	1	1	-	-	-	-	-	-	-	-	-	-	1	-
DN H. v. sonst. Erzeugnissen, Rückgewinnung	1	1	-	-	-	-	-	-	-	-	-	-	1	-
36 H. v. sonstigen Erzeugnissen	1	1	-	-	-	-	-	-	-	-	-	-	1	-
F Bauwesen	1	-	-	1	-	-	-	-	-	-	-	-	2	2
FA Bauwesen	1	-	-	1	-	-	-	-	-	-	-	-	2	2
45 Bauwesen	1	-	-	1	-	-	-	-	-	-	-	-	2	2
G Handel, Rep. v. Kfz u. Gebrauchsgütern	3	2	1	-	-	-	-	-	-	-	-	-	4	1
GA Handel, Rep. v. Kfz u. Gebrauchsgütern	3	2	1	-	-	-	-	-	-	-	-	-	4	1
51 Handelsvermittlung u. GH (o. H. m. Kfz)	2	1	1	-	-	-	-	-	-	-	-	-	3	1
52 EH (o. Kfz, o. Tankst.), Rep. v. Gebr. g.	1	1	-	-	-	-	-	-	-	-	-	-	1	-

Tabelle A5: Arbeitsstätten und Beschäftigte nach Gemeinden und Abteilungen der ÖNACE 1995

ÖNACE 1995	Arbeitsstätten insgesamt	davon mit ... unselbständig Beschäftigten											Beschäftigte insgesamt	darunter unselbst. Beschäftigte	
		0	1	2 - 4	5 - 9	10 - 19	20 - 49	50 - 99	100 - 199	200 - 499	500 - 999	1000 und mehr			
H Beherbergungs- und Gaststättenw.	5	3	2	-	-	-	-	-	-	-	-	-	-	10	2
HA Beherbergungs- und Gaststättenw.	5	3	2	-	-	-	-	-	-	-	-	-	-	10	2
55 Beherbergungs- und Gaststättenw.	5	3	2	-	-	-	-	-	-	-	-	-	-	10	2
K Realitätenwesen, Unternehmensdienstl.	1	-	1	-	-	-	-	-	-	-	-	-	-	2	1
KA Realitätenwesen, Unternehmensdienstl.	1	-	1	-	-	-	-	-	-	-	-	-	-	2	1
74 Erbring.v.unternehmensbez.Dienstl.	1	-	1	-	-	-	-	-	-	-	-	-	-	2	1
L Öffentl. Verwaltung, Sozialversich.	2	-	1	1	-	-	-	-	-	-	-	-	-	3	3
LA Öffentl. Verwaltung, Sozialversich.	2	-	1	1	-	-	-	-	-	-	-	-	-	3	3
75 Öffentl. Verwaltung, Sozialversich.	2	-	1	1	-	-	-	-	-	-	-	-	-	3	3
M Unterrichtswesen	1	-	-	-	1	-	-	-	-	-	-	-	-	5	5
MA Unterrichtswesen	1	-	-	-	1	-	-	-	-	-	-	-	-	5	5
80 Unterrichtswesen	1	-	-	-	1	-	-	-	-	-	-	-	-	5	5
61734 Nitscha															
zusammen	22	8	2	6	2	2	2	-	-	-	-	-	-	143	121
D Sachgütererzeugung	1	-	-	-	-	-	1	-	-	-	-	-	-	22	20
DN H.v.sonst. Erzeugnissen,Rückgewinnung	1	-	-	-	-	-	1	-	-	-	-	-	-	22	20
36 H.v.sonstigen Erzeugnissen	1	-	-	-	-	-	1	-	-	-	-	-	-	22	20
F Bauwesen	2	-	-	1	-	1	-	-	-	-	-	-	-	19	16
FA Bauwesen	2	-	-	1	-	1	-	-	-	-	-	-	-	19	16
45 Bauwesen	2	-	-	1	-	1	-	-	-	-	-	-	-	19	16
G Handel, Rep. v.Kfz u.Gebrauchsgütern	4	1	1	1	-	1	-	-	-	-	-	-	-	23	19
GA Handel, Rep. v.Kfz u.Gebrauchsgütern	4	1	1	1	-	1	-	-	-	-	-	-	-	23	19
50 Kfz-Handel, Rep. v.Kfz, Tankstellen	1	-	-	-	-	1	-	-	-	-	-	-	-	17	16
51 Handelsvermittlung u.GH (o.H.m.Kfz)	2	-	1	1	-	-	-	-	-	-	-	-	-	5	3
52 EH (o.Kfz,o.Tankst.), Rep.v.Gebr.g.	1	1	-	-	-	-	-	-	-	-	-	-	-	1	-
H Beherbergungs- und Gaststättenw.	4	1	-	1	1	-	1	-	-	-	-	-	-	55	51
HA Beherbergungs- und Gaststättenw.	4	1	-	1	1	-	1	-	-	-	-	-	-	55	51
55 Beherbergungs- und Gaststättenw.	4	1	-	1	1	-	1	-	-	-	-	-	-	55	51
I Verkehr und Nachrichtenübermittlung	4	1	1	2	-	-	-	-	-	-	-	-	-	9	6
IA Verkehr und Nachrichtenübermittlung	4	1	1	2	-	-	-	-	-	-	-	-	-	9	6
60 Landverkehr,Transp. i. Rohrfernleit.	2	1	1	-	-	-	-	-	-	-	-	-	-	3	1
63 Hilfs-u.Nebentät.f.d.Verk., Reisebür.	1	-	-	1	-	-	-	-	-	-	-	-	-	2	2
64 Nachrichtenübermittlung	1	-	-	1	-	-	-	-	-	-	-	-	-	4	3
J Kredit- und Versicherungswesen	1	1	-	-	-	-	-	-	-	-	-	-	-	1	-
JA Kredit- und Versicherungswesen	1	1	-	-	-	-	-	-	-	-	-	-	-	1	-
67 M.d.Kredit-u.Vers.w.verbund.Tätigk.	1	1	-	-	-	-	-	-	-	-	-	-	-	1	-
K Realitätenwesen, Unternehmensdienstl.	4	3	-	1	-	-	-	-	-	-	-	-	-	6	2
KA Realitätenwesen, Unternehmensdienstl.	4	3	-	1	-	-	-	-	-	-	-	-	-	6	2
74 Erbring.v.unternehmensbez.Dienstl.	4	3	-	1	-	-	-	-	-	-	-	-	-	6	2
L Öffentl. Verwaltung, Sozialversich.	1	-	-	-	1	-	-	-	-	-	-	-	-	7	7
LA Öffentl. Verwaltung, Sozialversich.	1	-	-	-	1	-	-	-	-	-	-	-	-	7	7
75 Öffentl. Verwaltung, Sozialversich.	1	-	-	-	1	-	-	-	-	-	-	-	-	7	7
O Erbring.v.sonst.öffentl.u.pers.Dienstl.	1	1	-	-	-	-	-	-	-	-	-	-	-	1	-
OA Erbring.v.sonst.öffentl.u.pers.Dienstl.	1	1	-	-	-	-	-	-	-	-	-	-	-	1	-
92 Kultur, Sport und Unterhaltung	1	1	-	-	-	-	-	-	-	-	-	-	-	1	-

Tabelle A5: Arbeitsstätten und Beschäftigte nach Gemeinden und Abteilungen der ÖNACE 1995

ÖNACE 1995	Arbeitsstätten insgesamt	davon mit ... unselbständig Beschäftigten										Beschäftigte insgesamt	darunter unselbst. Beschäftigte	
		0	1	2 - 4	5 - 9	10 - 19	20 - 49	50 - 99	100 - 199	200 - 499	500 - 999			1000 und mehr
61735 Oberrettenbach														
zusammen	7	2	1	3	-	-	1	-	-	-	-	-	40	33
F Bauwesen	3	-	-	2	-	-	1	-	-	-	-	-	34	30
FA Bauwesen	3	-	-	2	-	-	1	-	-	-	-	-	34	30
45 Bauwesen	3	-	-	2	-	-	1	-	-	-	-	-	34	30
G Handel, Rep. v.Kfz u.Gebrauchsgütern	2	2	-	-	-	-	-	-	-	-	-	-	2	-
GA Handel, Rep. v.Kfz u.Gebrauchsgütern	2	2	-	-	-	-	-	-	-	-	-	-	2	-
51 Handelsvermittlung u.GH (o.H.m.Kfz)	1	1	-	-	-	-	-	-	-	-	-	-	1	-
52 EH (o.Kfz,o.Tankst.), Rep.v.Gebr.g.	1	1	-	-	-	-	-	-	-	-	-	-	1	-
K Realitätenwesen, Unternehmensdienstl.	1	-	1	-	-	-	-	-	-	-	-	-	2	1
KA Realitätenwesen, Unternehmensdienstl.	1	-	1	-	-	-	-	-	-	-	-	-	2	1
74 Erbring.v.unternehmensbez.Dienstl.	1	-	1	-	-	-	-	-	-	-	-	-	2	1
L Öffentl. Verwaltung, Sozialversich.	1	-	-	1	-	-	-	-	-	-	-	-	2	2
LA Öffentl. Verwaltung, Sozialversich.	1	-	-	1	-	-	-	-	-	-	-	-	2	2
75 Öffentl. Verwaltung, Sozialversich.	1	-	-	1	-	-	-	-	-	-	-	-	2	2
61736 Passail														
zusammen	99	15	18	28	21	9	5	3	-	-	-	-	757	672
D Sachgütererzeugung	12	1	3	1	6	1	-	-	-	-	-	-	69	56
DA H.v.Nahrungsm.u.Getränken,Tabakverarb.	2	-	-	-	1	1	-	-	-	-	-	-	22	20
15 H.v.Nahr.- u.Genussm.; Getränken	2	-	-	-	1	1	-	-	-	-	-	-	22	20
DC Ledererz. u. -verarbeitung, H.v.Schuhen	1	-	-	-	1	-	-	-	-	-	-	-	7	6
19 Ledererzeugung und -verarbeitung	1	-	-	-	1	-	-	-	-	-	-	-	7	6
DD Be- u. Verarb. v. Holz (o.H.v.Möbeln)	3	-	1	-	2	-	-	-	-	-	-	-	15	11
20 Be- u. Verarb. v. Holz (o.H.v.Möbeln)	3	-	1	-	2	-	-	-	-	-	-	-	15	11
DJ Metallerrz.u.-bearbeitung, H.v.Metallerrz.	1	1	-	-	-	-	-	-	-	-	-	-	1	-
28 H.v.Metallerrzeugnissen	1	1	-	-	-	-	-	-	-	-	-	-	1	-
DK Maschinenbau	2	-	2	-	-	-	-	-	-	-	-	-	4	2
29 Maschinenbau	2	-	2	-	-	-	-	-	-	-	-	-	4	2
DN H.v.sonst. Erzeugnissen,Rückgewinnung	3	-	-	1	2	-	-	-	-	-	-	-	20	17
36 H.v.sonstigen Erzeugnissen	3	-	-	1	2	-	-	-	-	-	-	-	20	17
E Energie- und Wasserversorgung	1	-	1	-	-	-	-	-	-	-	-	-	1	1
EA Energie- und Wasserversorgung	1	-	1	-	-	-	-	-	-	-	-	-	1	1
40 Energieversorgung	1	-	1	-	-	-	-	-	-	-	-	-	1	1
F Bauwesen	9	-	1	1	2	2	3	-	-	-	-	-	135	126
FA Bauwesen	9	-	1	1	2	2	3	-	-	-	-	-	135	126
45 Bauwesen	9	-	1	1	2	2	3	-	-	-	-	-	135	126
G Handel, Rep. v.Kfz u.Gebrauchsgütern	24	3	6	9	1	2	-	3	-	-	-	-	267	245
GA Handel, Rep. v.Kfz u.Gebrauchsgütern	24	3	6	9	1	2	-	3	-	-	-	-	267	245
50 Kfz-Handel, Rep. v.Kfz, Tankstellen	2	-	-	1	1	-	-	-	-	-	-	-	12	10
51 Handelsvermittlung u.GH (o.H.m.Kfz)	6	-	3	2	-	1	-	-	-	-	-	-	28	22
52 EH (o.Kfz,o.Tankst.), Rep.v.Gebr.g.	16	3	3	6	-	1	-	3	-	-	-	-	227	213
H Beherbergungs- und Gaststättenw.	11	2	5	2	2	-	-	-	-	-	-	-	34	20
HA Beherbergungs- und Gaststättenw.	11	2	5	2	2	-	-	-	-	-	-	-	34	20
55 Beherbergungs- und Gaststättenw.	11	2	5	2	2	-	-	-	-	-	-	-	34	20
I Verkehr und Nachrichtenübermittlung	7	1	-	3	2	1	-	-	-	-	-	-	36	31
IA Verkehr und Nachrichtenübermittlung	7	1	-	3	2	1	-	-	-	-	-	-	36	31
60 Landverkehr,Transp. i. Rohrfernleit.	4	1	-	2	1	-	-	-	-	-	-	-	16	13

Tabelle A5: Arbeitsstätten und Beschäftigte nach Gemeinden und Abteilungen der ÖNACE 1995

ÖNACE 1995	Arbeitsstätten insgesamt	davon mit ... unselbständig Beschäftigten											Beschäftigte insgesamt	darunter unselbst. Beschäftigte
		0	1	2 - 4	5 - 9	10 - 19	20 - 49	50 - 99	100 - 199	200 - 499	500 - 999	1000 und mehr		
63 Hilfs-u.Nebentät.f.d.Verk., Reisebür.	2	-	-	1	1	-	-	-	-	-	-	-	10	8
64 Nachrichtenübermittlung	1	-	-	-	-	1	-	-	-	-	-	-	10	10
J Kredit- und Versicherungswesen	5	1	-	2	1	-	1	-	-	-	-	-	37	36
JA Kredit- und Versicherungswesen	5	1	-	2	1	-	1	-	-	-	-	-	37	36
65 Kreditwesen	3	-	-	1	1	-	1	-	-	-	-	-	34	34
66 Versicherungswesen	1	-	-	1	-	-	-	-	-	-	-	-	2	2
67 M.d.Kredit-u.Vers.w.verbund.Tätigk.	1	1	-	-	-	-	-	-	-	-	-	-	1	-
K Realitätenwesen, Unternehmensdienstl.	6	3	-	2	1	-	-	-	-	-	-	-	20	14
KA Realitätenwesen, Unternehmensdienstl.	6	3	-	2	1	-	-	-	-	-	-	-	20	14
70 Realitätenwesen	1	1	-	-	-	-	-	-	-	-	-	-	1	-
71 Vermiet.bewegl.Sachen o.Bed.pers.	1	-	-	1	-	-	-	-	-	-	-	-	3	2
74 Erbring.v.unternehmensbez.Dienstl.	4	2	-	1	1	-	-	-	-	-	-	-	16	12
L Öffentl. Verwaltung, Sozialversich.	2	-	-	-	1	1	-	-	-	-	-	-	23	23
LA Öffentl. Verwaltung, Sozialversich.	2	-	-	-	1	1	-	-	-	-	-	-	23	23
75 Öffentl. Verwaltung, Sozialversich.	2	-	-	-	1	1	-	-	-	-	-	-	23	23
M Unterrichtswesen	5	-	-	1	1	2	1	-	-	-	-	-	74	74
MA Unterrichtswesen	5	-	-	1	1	2	1	-	-	-	-	-	74	74
80 Unterrichtswesen	5	-	-	1	1	2	1	-	-	-	-	-	74	74
N Gesundheits-, Veterinär- u. Sozialw.	8	1	1	4	2	-	-	-	-	-	-	-	32	25
NA Gesundheits-, Veterinär- u. Sozialw.	8	1	1	4	2	-	-	-	-	-	-	-	32	25
85 Gesundheits-, Veterinär- u. Sozialw.	8	1	1	4	2	-	-	-	-	-	-	-	32	25
O Erbring.v.sonst.öffentl.u.pers.Dienstl.	9	3	1	3	2	-	-	-	-	-	-	-	29	21
OA Erbring.v.sonst.öffentl.u.pers.Dienstl.	9	3	1	3	2	-	-	-	-	-	-	-	29	21
92 Kultur, Sport und Unterhaltung	2	1	-	-	1	-	-	-	-	-	-	-	9	7
93 Erbring. v. sonst. Dienstleistungen	7	2	1	3	1	-	-	-	-	-	-	-	20	14

61737 Pischelsdorf in der Steiermark

zusammen	133	35	20	37	22	12	4	1	-	2	-	-	1174	1057
D Sachgüterzeugung	20	4	4	2	5	4	-	-	-	1	-	-	372	352
DA H.v.Nahrungsm.u.Getränken,Tabakverarb.	3	1	-	-	1	1	-	-	-	-	-	-	21	17
15 H.v.Nahr.- u.Genussm.; Getränken	3	1	-	-	1	1	-	-	-	-	-	-	21	17
DB H.v.Textilien, Textilwaren u. Bekleidung	1	-	-	-	1	-	-	-	-	-	-	-	7	7
18 H.v.Bekleidung	1	-	-	-	1	-	-	-	-	-	-	-	7	7
DD Be- u. Verarb. v. Holz (o.H.v.Möbeln)	4	2	-	2	-	-	-	-	-	-	-	-	11	4
20 Be- u. Verarb. v. Holz (o.H.v.Möbeln)	4	2	-	2	-	-	-	-	-	-	-	-	11	4
DG H.v.Chemikalien u. chem. Erzeugn.	1	-	1	-	-	-	-	-	-	-	-	-	2	1
24 H.v.Chemikalien u. chem. Erzeugn.	1	-	1	-	-	-	-	-	-	-	-	-	2	1
DH H.v.Gummi- und Kunststoffwaren	1	-	1	-	-	-	-	-	-	-	-	-	1	1
25 H.v.Gummi- und Kunststoffwaren	1	-	1	-	-	-	-	-	-	-	-	-	1	1
DI H.u.Bearb.v.Glas,H.v.W.a.Stein.u.Erden	2	-	-	-	-	2	-	-	-	-	-	-	27	27
26 H.u.Bea.v.Glas,H.v.W.a.Stein.u.Erden	2	-	-	-	-	2	-	-	-	-	-	-	27	27
DJ Metallerz.u.-bearbeitung, H.v.Metallerz.	2	-	-	-	1	1	-	-	-	-	-	-	26	23
28 H.v.Metallerzeugnissen	2	-	-	-	1	1	-	-	-	-	-	-	26	23
DK Maschinenbau	1	-	-	-	-	-	-	-	-	1	-	-	254	254
29 Maschinenbau	1	-	-	-	-	-	-	-	-	1	-	-	254	254
DL H.v.Büromasch., Datenverarb.ger.	3	1	2	-	-	-	-	-	-	-	-	-	4	2
31 H.v.Ger.d.Elektrizitätserz., -verteil.	1	-	1	-	-	-	-	-	-	-	-	-	1	1
33 Medizin-,Mess-u.Regel.tech., Optik	2	1	1	-	-	-	-	-	-	-	-	-	3	1
DN H.v.sonst. Erzeugnissen,Rückgewinnung	2	-	-	-	2	-	-	-	-	-	-	-	19	16
36 H.v.sonstigen Erzeugnissen	2	-	-	-	2	-	-	-	-	-	-	-	19	16

Tabelle A5: Arbeitsstätten und Beschäftigte nach Gemeinden und Abteilungen der ÖNACE 1995

ÖNACE 1995	Arbeitsstätten insgesamt	davon mit ... unselbständig Beschäftigten											Beschäftigte insgesamt	darunter unselbst. Beschäftigte	
		0	1	2 - 4	5 - 9	10 - 19	20 - 49	50 - 99	100 - 199	200 - 499	500 - 999	1000 und mehr			
E Energie- und Wasserversorgung	1	-	-	-	1	-	-	-	-	-	-	-	-	9	9
EA Energie- und Wasserversorgung	1	-	-	-	1	-	-	-	-	-	-	-	-	9	9
40 Energieversorgung	1	-	-	-	1	-	-	-	-	-	-	-	-	9	9
F Bauwesen	11	2	-	2	4	1	-	1	-	1	-	-	-	317	308
FA Bauwesen	11	2	-	2	4	1	-	1	-	1	-	-	-	317	308
45 Bauwesen	11	2	-	2	4	1	-	1	-	1	-	-	-	317	308
G Handel, Rep. v.Kfz u.Gebrauchsgütern	42	10	9	13	5	3	2	-	-	-	-	-	-	200	158
GA Handel, Rep. v.Kfz u.Gebrauchsgütern	42	10	9	13	5	3	2	-	-	-	-	-	-	200	158
50 Kfz-Handel, Rep. v.Kfz, Tankstellen	5	1	1	2	1	-	-	-	-	-	-	-	-	17	11
51 Handelsvermittlung u.GH (o.H.m.Kfz)	10	4	1	2	1	1	1	-	-	-	-	-	-	56	48
52 EH (o.Kfz,o.Tankst.), Rep.v.Gebr.g.	27	5	7	9	3	2	1	-	-	-	-	-	-	127	99
H Beherbergungs- und Gaststättenw.	13	6	-	6	1	-	-	-	-	-	-	-	-	32	20
HA Beherbergungs- und Gaststättenw.	13	6	-	6	1	-	-	-	-	-	-	-	-	32	20
55 Beherbergungs- und Gaststättenw.	13	6	-	6	1	-	-	-	-	-	-	-	-	32	20
I Verkehr und Nachrichtenübermittlung	4	-	3	-	-	1	-	-	-	-	-	-	-	18	16
IA Verkehr und Nachrichtenübermittlung	4	-	3	-	-	1	-	-	-	-	-	-	-	18	16
60 Landverkehr,Transp. i. Rohrfernleit.	2	-	2	-	-	-	-	-	-	-	-	-	-	4	2
64 Nachrichtenübermittlung	2	-	1	-	-	1	-	-	-	-	-	-	-	14	14
J Kredit- und Versicherungswesen	4	1	-	1	1	-	1	-	-	-	-	-	-	33	31
JA Kredit- und Versicherungswesen	4	1	-	1	1	-	1	-	-	-	-	-	-	33	31
65 Kreditwesen	2	-	-	-	1	-	1	-	-	-	-	-	-	29	29
67 M.d.Kredit-u.Vers.w.verbund.Tätigk.	2	1	-	1	-	-	-	-	-	-	-	-	-	4	2
K Realitätenwesen, Unternehmensdienstl.	14	6	2	4	2	-	-	-	-	-	-	-	-	38	25
KA Realitätenwesen, Unternehmensdienstl.	14	6	2	4	2	-	-	-	-	-	-	-	-	38	25
72 Datenverarbeitung u. Datenbanken	4	2	-	2	-	-	-	-	-	-	-	-	-	9	5
74 Erbring.v.unternehmensbez.Dienstl.	10	4	2	2	2	-	-	-	-	-	-	-	-	29	20
L Öffentl. Verwaltung, Sozialversich.	3	-	-	-	1	2	-	-	-	-	-	-	-	35	35
LA Öffentl. Verwaltung, Sozialversich.	3	-	-	-	1	2	-	-	-	-	-	-	-	35	35
75 Öffentl. Verwaltung, Sozialversich.	3	-	-	-	1	2	-	-	-	-	-	-	-	35	35
M Unterrichtswesen	4	-	-	2	-	1	1	-	-	-	-	-	-	69	69
MA Unterrichtswesen	4	-	-	2	-	1	1	-	-	-	-	-	-	69	69
80 Unterrichtswesen	4	-	-	2	-	1	1	-	-	-	-	-	-	69	69
N Gesundheits-, Veterinär- u. Sozialw.	5	1	1	3	-	-	-	-	-	-	-	-	-	15	9
NA Gesundheits-, Veterinär- u. Sozialw.	5	1	1	3	-	-	-	-	-	-	-	-	-	15	9
85 Gesundheits-, Veterinär- u. Sozialw.	5	1	1	3	-	-	-	-	-	-	-	-	-	15	9
O Erbring.v.sonst.öffentl.u.pers.Dienstl.	12	5	1	4	2	-	-	-	-	-	-	-	-	36	25
OA Erbring.v.sonst.öffentl.u.pers.Dienstl.	12	5	1	4	2	-	-	-	-	-	-	-	-	36	25
91 Interessenvertretungen, Vereine	1	-	-	-	1	-	-	-	-	-	-	-	-	7	7
92 Kultur, Sport und Unterhaltung	3	1	1	1	-	-	-	-	-	-	-	-	-	7	3
93 Erbring. v. sonst. Dienstleistungen	8	4	-	3	1	-	-	-	-	-	-	-	-	22	15
61739 Preßguts															
zusammen	13	6	1	4	2	-	-	-	-	-	-	-	-	37	28
D Sachgütererzeugung	3	-	1	1	1	-	-	-	-	-	-	-	-	14	12
DD Be- u. Verarb. v. Holz (o.H.v.Möbeln)	3	-	1	1	1	-	-	-	-	-	-	-	-	14	12
20 Be- u. Verarb. v. Holz (o.H.v.Möbeln)	3	-	1	1	1	-	-	-	-	-	-	-	-	14	12
F Bauwesen	2	1	-	1	-	-	-	-	-	-	-	-	-	5	4
FA Bauwesen	2	1	-	1	-	-	-	-	-	-	-	-	-	5	4
45 Bauwesen	2	1	-	1	-	-	-	-	-	-	-	-	-	5	4

Tabelle A5: Arbeitsstätten und Beschäftigte nach Gemeinden und Abteilungen der ÖNACE 1995

ÖNACE 1995	Arbeitsstätten insgesamt	davon mit ... unselbständig Beschäftigten											Beschäftigte insgesamt	darunter unselbst. Beschäftigte
		0	1	2 - 4	5 - 9	10 - 19	20 - 49	50 - 99	100 - 199	200 - 499	500 - 999	1000 und mehr		
G Handel, Rep. v.Kfz u.Gebrauchsgütern	2	1	-	-	1	-	-	-	-	-	-	-	9	7
GA Handel, Rep. v.Kfz u.Gebrauchsgütern	2	1	-	-	1	-	-	-	-	-	-	-	9	7
50 Kfz-Handel, Rep. v.Kfz, Tankstellen	1	-	-	-	1	-	-	-	-	-	-	-	8	7
52 EH (o.Kfz,o.Tankst.), Rep.v.Gebr.g.	1	1	-	-	-	-	-	-	-	-	-	-	1	-
H Beherbergungs- und Gaststättenw.	1	1	-	-	-	-	-	-	-	-	-	-	1	-
HA Beherbergungs- und Gaststättenw.	1	1	-	-	-	-	-	-	-	-	-	-	1	-
55 Beherbergungs- und Gaststättenw.	1	1	-	-	-	-	-	-	-	-	-	-	1	-
J Kredit- und Versicherungswesen	1	1	-	-	-	-	-	-	-	-	-	-	1	-
JA Kredit- und Versicherungswesen	1	1	-	-	-	-	-	-	-	-	-	-	1	-
67 M.d.Kredit-u.Vers.w.verbund.Tätigk.	1	1	-	-	-	-	-	-	-	-	-	-	1	-
K Realitätenwesen, Unternehmensdienstl.	1	1	-	-	-	-	-	-	-	-	-	-	1	-
KA Realitätenwesen, Unternehmensdienstl.	1	1	-	-	-	-	-	-	-	-	-	-	1	-
74 Erbring.v.unternehmensbez.Dienstl.	1	1	-	-	-	-	-	-	-	-	-	-	1	-
L Öffentl. Verwaltung, Sozialversich.	1	-	-	1	-	-	-	-	-	-	-	-	2	2
LA Öffentl. Verwaltung, Sozialversich.	1	-	-	1	-	-	-	-	-	-	-	-	2	2
75 Öffentl. Verwaltung, Sozialversich.	1	-	-	1	-	-	-	-	-	-	-	-	2	2
M Unterrichtswesen	1	-	-	1	-	-	-	-	-	-	-	-	3	3
MA Unterrichtswesen	1	-	-	1	-	-	-	-	-	-	-	-	3	3
80 Unterrichtswesen	1	-	-	1	-	-	-	-	-	-	-	-	3	3
O Erbring.v.sonst.öffentl.u.pers.Dienstl.	1	1	-	-	-	-	-	-	-	-	-	-	1	-
OA Erbring.v.sonst.öffentl.u.pers.Dienstl.	1	1	-	-	-	-	-	-	-	-	-	-	1	-
93 Erbring. v. sonst. Dienstleistungen	1	1	-	-	-	-	-	-	-	-	-	-	1	-
61740 Puch bei Weiz														
zusammen	45	14	10	9	8	3	-	1	-	-	-	-	228	183
D Sachgütererzeugung	6	3	-	2	-	1	-	-	-	-	-	-	29	21
DA H.v.Nahrungsm.u.Getränken,Tabakverarb.	2	-	-	1	-	1	-	-	-	-	-	-	21	18
15 H.v.Nahr.- u.Genussm.; Getränken	2	-	-	1	-	1	-	-	-	-	-	-	21	18
DD Be- u. Verarb. v. Holz (o.H.v.Möbeln)	2	2	-	-	-	-	-	-	-	-	-	-	2	-
20 Be- u. Verarb. v. Holz (o.H.v.Möbeln)	2	2	-	-	-	-	-	-	-	-	-	-	2	-
DN H.v.sonst. Erzeugnissen,Rückgewinnung	2	1	-	1	-	-	-	-	-	-	-	-	6	3
36 H.v.sonstigen Erzeugnissen	2	1	-	1	-	-	-	-	-	-	-	-	6	3
F Bauwesen	2	-	-	1	-	1	-	-	-	-	-	-	22	21
FA Bauwesen	2	-	-	1	-	1	-	-	-	-	-	-	22	21
45 Bauwesen	2	-	-	1	-	1	-	-	-	-	-	-	22	21
G Handel, Rep. v.Kfz u.Gebrauchsgütern	11	2	4	2	1	1	-	1	-	-	-	-	95	81
GA Handel, Rep. v.Kfz u.Gebrauchsgütern	11	2	4	2	1	1	-	1	-	-	-	-	95	81
50 Kfz-Handel, Rep. v.Kfz, Tankstellen	1	-	-	-	1	-	-	-	-	-	-	-	11	7
51 Handelsvermittlung u.GH (o.H.m.Kfz)	4	1	1	-	-	1	-	1	-	-	-	-	69	67
52 EH (o.Kfz,o.Tankst.), Rep.v.Gebr.g.	6	1	3	2	-	-	-	-	-	-	-	-	15	7
H Beherbergungs- und Gaststättenw.	7	2	2	-	3	-	-	-	-	-	-	-	33	22
HA Beherbergungs- und Gaststättenw.	7	2	2	-	3	-	-	-	-	-	-	-	33	22
55 Beherbergungs- und Gaststättenw.	7	2	2	-	3	-	-	-	-	-	-	-	33	22
I Verkehr und Nachrichtenübermittlung	3	1	1	-	1	-	-	-	-	-	-	-	8	6
IA Verkehr und Nachrichtenübermittlung	3	1	1	-	1	-	-	-	-	-	-	-	8	6
60 Landverkehr,Transp. i. Rohrfernleit.	2	1	1	-	-	-	-	-	-	-	-	-	3	1
64 Nachrichtenübermittlung	1	-	-	-	1	-	-	-	-	-	-	-	5	5

Tabelle A5: Arbeitsstätten und Beschäftigte nach Gemeinden und Abteilungen der ÖNACE 1995

ÖNACE 1995	Arbeitsstätten insgesamt	davon mit ... unselbständig Beschäftigten										Beschäftigte insgesamt	darunter unselbst. Beschäftigte	
		0	1	2 - 4	5 - 9	10 - 19	20 - 49	50 - 99	100 - 199	200 - 499	500 - 999			1000 und mehr
J Kredit- und Versicherungswesen	1	-	-	-	1	-	-	-	-	-	-	-	6	6
JA Kredit- und Versicherungswesen	1	-	-	-	1	-	-	-	-	-	-	-	6	6
65 Kreditwesen	1	-	-	-	1	-	-	-	-	-	-	-	6	6
K Realitätenwesen, Unternehmensdienstl.	3	3	-	-	-	-	-	-	-	-	-	-	3	-
KA Realitätenwesen, Unternehmensdienstl.	3	3	-	-	-	-	-	-	-	-	-	-	3	-
72 Datenverarbeitung u. Datenbanken	2	2	-	-	-	-	-	-	-	-	-	-	2	-
74 Erbring.v.unternehmensbez.Dienstl.	1	1	-	-	-	-	-	-	-	-	-	-	1	-
L Öffentl. Verwaltung, Sozialversich.	3	-	-	2	1	-	-	-	-	-	-	-	12	12
LA Öffentl. Verwaltung, Sozialversich.	3	-	-	2	1	-	-	-	-	-	-	-	12	12
75 Öffentl. Verwaltung, Sozialversich.	3	-	-	2	1	-	-	-	-	-	-	-	12	12
M Unterrichtswesen	4	1	2	-	1	-	-	-	-	-	-	-	8	7
MA Unterrichtswesen	4	1	2	-	1	-	-	-	-	-	-	-	8	7
80 Unterrichtswesen	4	1	2	-	1	-	-	-	-	-	-	-	8	7
N Gesundheits-, Veterinär- u. Sozialw.	2	-	-	2	-	-	-	-	-	-	-	-	8	6
NA Gesundheits-, Veterinär- u. Sozialw.	2	-	-	2	-	-	-	-	-	-	-	-	8	6
85 Gesundheits-, Veterinär- u. Sozialw.	2	-	-	2	-	-	-	-	-	-	-	-	8	6
O Erbring.v.sonst.öffentl.u.pers.Dienstl.	3	2	1	-	-	-	-	-	-	-	-	-	4	1
OA Erbring.v.sonst.öffentl.u.pers.Dienstl.	3	2	1	-	-	-	-	-	-	-	-	-	4	1
91 Interessenvertretungen, Vereine	1	-	1	-	-	-	-	-	-	-	-	-	1	1
93 Erbring. v. sonst. Dienstleistungen	2	2	-	-	-	-	-	-	-	-	-	-	3	-
61741 Ratten														
zusammen	63	12	18	17	9	3	2	1	1	-	-	-	511	459
D Sachgütererzeugung	6	2	-	1	-	1	1	1	-	-	-	-	101	94
DD Be- u. Verarb. v. Holz (o.H.v.Möbeln)	1	1	-	-	-	-	-	-	-	-	-	-	1	-
20 Be- u. Verarb. v. Holz (o.H.v.Möbeln)	1	1	-	-	-	-	-	-	-	-	-	-	1	-
DJ Metallverz.u.-bearbeitung, H.v.Metallverz.	2	1	-	-	-	-	-	1	-	-	-	-	51	50
28 H.v.Metallzeugnissen	2	1	-	-	-	-	-	1	-	-	-	-	51	50
DN H.v.sonst. Erzeugnissen,Rückgewinnung	3	-	-	1	-	1	1	-	-	-	-	-	49	44
36 H.v.sonstigen Erzeugnissen	3	-	-	1	-	1	1	-	-	-	-	-	49	44
F Bauwesen	4	-	1	-	1	1	-	-	1	-	-	-	216	211
FA Bauwesen	4	-	1	-	1	1	-	-	1	-	-	-	216	211
45 Bauwesen	4	-	1	-	1	1	-	-	1	-	-	-	216	211
G Handel, Rep. v.Kfz u.Gebrauchsgütern	12	4	4	2	2	-	-	-	-	-	-	-	36	24
GA Handel, Rep. v.Kfz u.Gebrauchsgütern	12	4	4	2	2	-	-	-	-	-	-	-	36	24
50 Kfz-Handel, Rep. v.Kfz, Tankstellen	1	-	-	1	-	-	-	-	-	-	-	-	5	4
51 Handelsvermittlung u.GH (o.H.m.Kfz)	1	-	-	-	1	-	-	-	-	-	-	-	5	5
52 EH (o.Kfz,o.Tankst.), Rep.v.Gebr.g.	10	4	4	1	1	-	-	-	-	-	-	-	26	15
H Beherbergungs- und Gaststättenw.	12	2	5	4	1	-	-	-	-	-	-	-	40	23
HA Beherbergungs- und Gaststättenw.	12	2	5	4	1	-	-	-	-	-	-	-	40	23
55 Beherbergungs- und Gaststättenw.	12	2	5	4	1	-	-	-	-	-	-	-	40	23
I Verkehr und Nachrichtenübermittlung	6	1	1	-	4	-	-	-	-	-	-	-	30	26
IA Verkehr und Nachrichtenübermittlung	6	1	1	-	4	-	-	-	-	-	-	-	30	26
60 Landverkehr,Transp. i. Rohrfernleit.	5	1	1	-	3	-	-	-	-	-	-	-	22	18
64 Nachrichtenübermittlung	1	-	-	-	1	-	-	-	-	-	-	-	8	8
J Kredit- und Versicherungswesen	4	1	2	-	-	1	-	-	-	-	-	-	13	12
JA Kredit- und Versicherungswesen	4	1	2	-	-	1	-	-	-	-	-	-	13	12
65 Kreditwesen	1	-	-	-	-	1	-	-	-	-	-	-	10	10

Tabelle A5: Arbeitsstätten und Beschäftigte nach Gemeinden und Abteilungen der ÖNACE 1995

ÖNACE 1995	Arbeitsstätten insgesamt	davon mit ... unselbständig Beschäftigten											Beschäftigte insgesamt	darunter unselbst. Beschäftigte	
		0	1	2 - 4	5 - 9	10 - 19	20 - 49	50 - 99	100 - 199	200 - 499	500 - 999	1000 und mehr			
66 Versicherungswesen	2	-	2	-	-	-	-	-	-	-	-	-	-	2	2
67 M.d.Kredit-u.Vers.w.verbund.Tätigk.	1	1	-	-	-	-	-	-	-	-	-	-	-	1	-
L Öffentl. Verwaltung, Sozialversich.	2	-	-	1	1	-	-	-	-	-	-	-	-	9	9
LA Öffentl. Verwaltung, Sozialversich.	2	-	-	1	1	-	-	-	-	-	-	-	-	9	9
75 Öffentl. Verwaltung, Sozialversich.	2	-	-	1	1	-	-	-	-	-	-	-	-	9	9
M Unterrichtswesen	4	-	-	3	-	-	1	-	-	-	-	-	-	35	35
MA Unterrichtswesen	4	-	-	3	-	-	1	-	-	-	-	-	-	35	35
80 Unterrichtswesen	4	-	-	3	-	-	1	-	-	-	-	-	-	35	35
N Gesundheits-, Veterinär- u. Sozialw.	6	-	-	6	-	-	-	-	-	-	-	-	-	22	20
NA Gesundheits-, Veterinär- u. Sozialw.	6	-	-	6	-	-	-	-	-	-	-	-	-	22	20
85 Gesundheits-, Veterinär- u. Sozialw.	6	-	-	6	-	-	-	-	-	-	-	-	-	22	20
O Erbring.v.sonst.öffentl.u.pers.Dienstl.	7	2	5	-	-	-	-	-	-	-	-	-	-	9	5
OA Erbring.v.sonst.öffentl.u.pers.Dienstl.	7	2	5	-	-	-	-	-	-	-	-	-	-	9	5
90 Abwasser- u.Abfallbes.u.s.Entsorg.	1	-	1	-	-	-	-	-	-	-	-	-	-	1	1
91 Interessenvertretungen, Vereine	1	-	1	-	-	-	-	-	-	-	-	-	-	1	1
92 Kultur, Sport und Unterhaltung	2	-	2	-	-	-	-	-	-	-	-	-	-	2	2
93 Erbring. v. sonst. Dienstleistungen	3	2	1	-	-	-	-	-	-	-	-	-	-	5	1
61742 Reichendorf															
zusammen	10	7	-	1	2	-	-	-	-	-	-	-	-	21	13
F Bauwesen	2	1	-	-	1	-	-	-	-	-	-	-	-	7	5
FA Bauwesen	2	1	-	-	1	-	-	-	-	-	-	-	-	7	5
45 Bauwesen	2	1	-	-	1	-	-	-	-	-	-	-	-	7	5
G Handel, Rep. v.Kfz u.Gebrauchsgütern	2	2	-	-	-	-	-	-	-	-	-	-	-	2	-
GA Handel, Rep. v.Kfz u.Gebrauchsgütern	2	2	-	-	-	-	-	-	-	-	-	-	-	2	-
51 Handelsvermittlung u.GH (o.H.m.Kfz)	2	2	-	-	-	-	-	-	-	-	-	-	-	2	-
H Beherbergungs- und Gaststättenw.	1	-	-	1	-	-	-	-	-	-	-	-	-	3	3
HA Beherbergungs- und Gaststättenw.	1	-	-	1	-	-	-	-	-	-	-	-	-	3	3
55 Beherbergungs- und Gaststättenw.	1	-	-	1	-	-	-	-	-	-	-	-	-	3	3
J Kredit- und Versicherungswesen	1	1	-	-	-	-	-	-	-	-	-	-	-	1	-
JA Kredit- und Versicherungswesen	1	1	-	-	-	-	-	-	-	-	-	-	-	1	-
67 M.d.Kredit-u.Vers.w.verbund.Tätigk.	1	1	-	-	-	-	-	-	-	-	-	-	-	1	-
K Realitätenwesen, Unternehmensdienstl.	3	3	-	-	-	-	-	-	-	-	-	-	-	3	-
KA Realitätenwesen, Unternehmensdienstl.	3	3	-	-	-	-	-	-	-	-	-	-	-	3	-
72 Datenverarbeitung u. Datenbanken	1	1	-	-	-	-	-	-	-	-	-	-	-	1	-
74 Erbring.v.unternehmensbez.Dienstl.	2	2	-	-	-	-	-	-	-	-	-	-	-	2	-
L Öffentl. Verwaltung, Sozialversich.	1	-	-	-	1	-	-	-	-	-	-	-	-	5	5
LA Öffentl. Verwaltung, Sozialversich.	1	-	-	-	1	-	-	-	-	-	-	-	-	5	5
75 Öffentl. Verwaltung, Sozialversich.	1	-	-	-	1	-	-	-	-	-	-	-	-	5	5
61743 Rettenegg															
zusammen	27	4	3	13	5	2	-	-	-	-	-	-	-	113	87
D Sachgütererzeugung	1	-	-	-	-	1	-	-	-	-	-	-	-	11	11
DH H.v.Gummi- und Kunststoffwaren	1	-	-	-	-	1	-	-	-	-	-	-	-	11	11
25 H.v.Gummi- und Kunststoffwaren	1	-	-	-	-	1	-	-	-	-	-	-	-	11	11

Tabelle A5: Arbeitsstätten und Beschäftigte nach Gemeinden und Abteilungen der ÖNACE 1995

ÖNACE 1995	Arbeitsstätten insgesamt	davon mit ... unselbständig Beschäftigten											Beschäftigte insgesamt	darunter unselbst. Beschäftigte
		0	1	2 - 4	5 - 9	10 - 19	20 - 49	50 - 99	100 - 199	200 - 499	500 - 999	1000 und mehr		
G Handel, Rep. v.Kfz u.Gebrauchsgütern	6	1	1	3	1	-	-	-	-	-	-	-	20	13
GA Handel, Rep. v.Kfz u.Gebrauchsgütern	6	1	1	3	1	-	-	-	-	-	-	-	20	13
50 Kfz-Handel, Rep. v.Kfz, Tankstellen	2	-	-	2	-	-	-	-	-	-	-	-	7	5
52 EH (o.Kfz,o.Tankst.), Rep.v.Gebr.g.	4	1	1	1	1	-	-	-	-	-	-	-	13	8
H Beherbergungs- und Gaststättenw.	7	1	1	3	2	-	-	-	-	-	-	-	32	21
HA Beherbergungs- und Gaststättenw.	7	1	1	3	2	-	-	-	-	-	-	-	32	21
55 Beherbergungs- und Gaststättenw.	7	1	1	3	2	-	-	-	-	-	-	-	32	21
I Verkehr und Nachrichtenübermittlung	4	1	1	1	1	-	-	-	-	-	-	-	13	9
IA Verkehr und Nachrichtenübermittlung	4	1	1	1	1	-	-	-	-	-	-	-	13	9
60 Landverkehr,Transp. i. Rohrfernleit.	3	1	1	1	-	-	-	-	-	-	-	-	8	4
64 Nachrichtenübermittlung	1	-	-	-	1	-	-	-	-	-	-	-	5	5
J Kredit- und Versicherungswesen	1	-	-	1	-	-	-	-	-	-	-	-	3	3
JA Kredit- und Versicherungswesen	1	-	-	1	-	-	-	-	-	-	-	-	3	3
65 Kreditwesen	1	-	-	1	-	-	-	-	-	-	-	-	3	3
K Realitätenwesen, Unternehmensdienstl.	2	1	-	1	-	-	-	-	-	-	-	-	6	4
KA Realitätenwesen, Unternehmensdienstl.	2	1	-	1	-	-	-	-	-	-	-	-	6	4
74 Erbring.v.unternehmensbez.Dienstl.	2	1	-	1	-	-	-	-	-	-	-	-	6	4
L Öffentl. Verwaltung, Sozialversich.	1	-	-	-	-	1	-	-	-	-	-	-	11	11
LA Öffentl. Verwaltung, Sozialversich.	1	-	-	-	-	1	-	-	-	-	-	-	11	11
75 Öffentl. Verwaltung, Sozialversich.	1	-	-	-	-	1	-	-	-	-	-	-	11	11
M Unterrichtswesen	2	-	-	1	1	-	-	-	-	-	-	-	9	9
MA Unterrichtswesen	2	-	-	1	1	-	-	-	-	-	-	-	9	9
80 Unterrichtswesen	2	-	-	1	1	-	-	-	-	-	-	-	9	9
N Gesundheits-, Veterinär- u. Sozialw.	1	-	-	1	-	-	-	-	-	-	-	-	3	2
NA Gesundheits-, Veterinär- u. Sozialw.	1	-	-	1	-	-	-	-	-	-	-	-	3	2
85 Gesundheits-, Veterinär- u. Sozialw.	1	-	-	1	-	-	-	-	-	-	-	-	3	2
O Erbring.v.sonst.öffentl.u.pers.Dienstl.	2	-	-	2	-	-	-	-	-	-	-	-	5	4
OA Erbring.v.sonst.öffentl.u.pers.Dienstl.	2	-	-	2	-	-	-	-	-	-	-	-	5	4
91 Interessenvertretungen, Vereine	1	-	-	1	-	-	-	-	-	-	-	-	2	2
93 Erbring. v. sonst. Dienstleistungen	1	-	-	1	-	-	-	-	-	-	-	-	3	2
61744 St. Kathrein am Hauenstein														
zusammen	24	8	2	10	4	-	-	-	-	-	-	-	79	56
D Sachgütererzeugung	4	1	-	1	2	-	-	-	-	-	-	-	22	18
DD Be- u. Verarb. v. Holz (o.H.v.Möbeln)	1	-	-	1	-	-	-	-	-	-	-	-	5	4
20 Be- u. Verarb. v. Holz (o.H.v.Möbeln)	1	-	-	1	-	-	-	-	-	-	-	-	5	4
DK Maschinenbau	1	1	-	-	-	-	-	-	-	-	-	-	1	-
29 Maschinenbau	1	1	-	-	-	-	-	-	-	-	-	-	1	-
DN H.v.sonst. Erzeugnissen,Rückgewinnung	2	-	-	-	2	-	-	-	-	-	-	-	16	14
36 H.v.sonstigen Erzeugnissen	2	-	-	-	2	-	-	-	-	-	-	-	16	14
G Handel, Rep. v.Kfz u.Gebrauchsgütern	3	1	-	2	-	-	-	-	-	-	-	-	8	6
GA Handel, Rep. v.Kfz u.Gebrauchsgütern	3	1	-	2	-	-	-	-	-	-	-	-	8	6
51 Handelsvermittlung u.GH (o.H.m.Kfz)	1	-	-	1	-	-	-	-	-	-	-	-	4	3
52 EH (o.Kfz,o.Tankst.), Rep.v.Gebr.g.	2	1	-	1	-	-	-	-	-	-	-	-	4	3
H Beherbergungs- und Gaststättenw.	7	3	1	3	-	-	-	-	-	-	-	-	20	8
HA Beherbergungs- und Gaststättenw.	7	3	1	3	-	-	-	-	-	-	-	-	20	8
55 Beherbergungs- und Gaststättenw.	7	3	1	3	-	-	-	-	-	-	-	-	20	8

Tabelle A5: Arbeitsstätten und Beschäftigte nach Gemeinden und Abteilungen der ÖNACE 1995

ÖNACE 1995	Arbeitsstätten insgesamt	davon mit ... unselbständig Beschäftigten											Beschäftigte insgesamt	darunter unselbst. Beschäftigte	
		0	1	2 - 4	5 - 9	10 - 19	20 - 49	50 - 99	100 - 199	200 - 499	500 - 999	1000 und mehr			
I Verkehr und Nachrichtenübermittlung	3	-	1	2	-	-	-	-	-	-	-	-	-	8	6
IA Verkehr und Nachrichtenübermittlung	3	-	1	2	-	-	-	-	-	-	-	-	-	8	6
60 Landverkehr, Transp. i. Rohrfernleit.	2	-	1	1	-	-	-	-	-	-	-	-	-	5	3
64 Nachrichtenübermittlung	1	-	-	1	-	-	-	-	-	-	-	-	-	3	3
J Kredit- und Versicherungswesen	2	1	-	1	-	-	-	-	-	-	-	-	-	4	3
JA Kredit- und Versicherungswesen	2	1	-	1	-	-	-	-	-	-	-	-	-	4	3
65 Kreditwesen	1	-	-	1	-	-	-	-	-	-	-	-	-	3	3
67 M.d.Kredit-u.Vers.w.verbund.Tätigk.	1	1	-	-	-	-	-	-	-	-	-	-	-	1	-
K Realitätenwesen, Unternehmensdienstl.	1	1	-	-	-	-	-	-	-	-	-	-	-	1	-
KA Realitätenwesen, Unternehmensdienstl.	1	1	-	-	-	-	-	-	-	-	-	-	-	1	-
74 Erbring.v.unternehmensbez.Dienstl.	1	1	-	-	-	-	-	-	-	-	-	-	-	1	-
L Öffentl. Verwaltung, Sozialversich.	1	-	-	-	1	-	-	-	-	-	-	-	-	6	6
LA Öffentl. Verwaltung, Sozialversich.	1	-	-	-	1	-	-	-	-	-	-	-	-	6	6
75 Öffentl. Verwaltung, Sozialversich.	1	-	-	-	1	-	-	-	-	-	-	-	-	6	6
M Unterrichtswesen	2	-	-	1	1	-	-	-	-	-	-	-	-	9	9
MA Unterrichtswesen	2	-	-	1	1	-	-	-	-	-	-	-	-	9	9
80 Unterrichtswesen	2	-	-	1	1	-	-	-	-	-	-	-	-	9	9
N Gesundheits-, Veterinär- u. Sozialw.	1	1	-	-	-	-	-	-	-	-	-	-	-	1	-
NA Gesundheits-, Veterinär- u. Sozialw.	1	1	-	-	-	-	-	-	-	-	-	-	-	1	-
85 Gesundheits-, Veterinär- u. Sozialw.	1	1	-	-	-	-	-	-	-	-	-	-	-	1	-
61745 St. Kathrein am Offenegg															
zusammen	37	10	7	12	6	2	-	-	-	-	-	-	-	137	100
D Sachgütererzeugung	1	-	-	1	-	-	-	-	-	-	-	-	-	4	3
DJ Metallerg.u.-bearbeitung, H.v.Metallerg.	1	-	-	1	-	-	-	-	-	-	-	-	-	4	3
28 H.v.Metallergzeugnissen	1	-	-	1	-	-	-	-	-	-	-	-	-	4	3
F Bauwesen	4	1	1	1	1	-	-	-	-	-	-	-	-	15	12
FA Bauwesen	4	1	1	1	1	-	-	-	-	-	-	-	-	15	12
45 Bauwesen	4	1	1	1	1	-	-	-	-	-	-	-	-	15	12
G Handel, Rep. v.Kfz u.Gebrauchsgütern	5	2	1	2	-	-	-	-	-	-	-	-	-	12	5
GA Handel, Rep. v.Kfz u.Gebrauchsgütern	5	2	1	2	-	-	-	-	-	-	-	-	-	12	5
51 Handelsvermittlung u.GH (o.H.m.Kfz)	1	1	-	-	-	-	-	-	-	-	-	-	-	1	-
52 EH (o.Kfz,o.Tankst.), Rep.v.Gebr.g.	4	1	1	2	-	-	-	-	-	-	-	-	-	11	5
H Beherbergungs- und Gaststättenw.	14	3	3	2	4	2	-	-	-	-	-	-	-	78	58
HA Beherbergungs- und Gaststättenw.	14	3	3	2	4	2	-	-	-	-	-	-	-	78	58
55 Beherbergungs- und Gaststättenw.	14	3	3	2	4	2	-	-	-	-	-	-	-	78	58
I Verkehr und Nachrichtenübermittlung	5	3	-	2	-	-	-	-	-	-	-	-	-	10	5
IA Verkehr und Nachrichtenübermittlung	5	3	-	2	-	-	-	-	-	-	-	-	-	10	5
60 Landverkehr, Transp. i. Rohrfernleit.	4	3	-	1	-	-	-	-	-	-	-	-	-	8	3
64 Nachrichtenübermittlung	1	-	-	1	-	-	-	-	-	-	-	-	-	2	2
J Kredit- und Versicherungswesen	2	1	1	-	-	-	-	-	-	-	-	-	-	2	1
JA Kredit- und Versicherungswesen	2	1	1	-	-	-	-	-	-	-	-	-	-	2	1
65 Kreditwesen	1	-	1	-	-	-	-	-	-	-	-	-	-	1	1
67 M.d.Kredit-u.Vers.w.verbund.Tätigk.	1	1	-	-	-	-	-	-	-	-	-	-	-	1	-
L Öffentl. Verwaltung, Sozialversich.	1	-	-	1	-	-	-	-	-	-	-	-	-	4	4
LA Öffentl. Verwaltung, Sozialversich.	1	-	-	1	-	-	-	-	-	-	-	-	-	4	4
75 Öffentl. Verwaltung, Sozialversich.	1	-	-	1	-	-	-	-	-	-	-	-	-	4	4

Tabelle A5: Arbeitsstätten und Beschäftigte nach Gemeinden und Abteilungen der ÖNACE 1995

ÖNACE 1995	Arbeitsstätten insgesamt	davon mit ... unselbständig Beschäftigten											Beschäftigte insgesamt	darunter unselbst. Beschäftigte
		0	1	2 - 4	5 - 9	10 - 19	20 - 49	50 - 99	100 - 199	200 - 499	500 - 999	1000 und mehr		
M Unterrichtswesen	3	-	-	2	1	-	-	-	-	-	-	-	9	9
MA Unterrichtswesen	3	-	-	2	1	-	-	-	-	-	-	-	9	9
80 Unterrichtswesen	3	-	-	2	1	-	-	-	-	-	-	-	9	9
O Erbring.v.sonst.öffentl.u.pers.Dienstl.	2	-	1	1	-	-	-	-	-	-	-	-	3	3
OA Erbring.v.sonst.öffentl.u.pers.Dienstl.	2	-	1	1	-	-	-	-	-	-	-	-	3	3
90 Abwasser- u. Abfallbes.u.s.Entsorg.	1	-	1	-	-	-	-	-	-	-	-	-	1	1
93 Erbring. v. sonst. Dienstleistungen	1	-	-	1	-	-	-	-	-	-	-	-	2	2
61746 St. Margarethen an der Raab														
zusammen	103	30	15	28	17	9	4	-	-	-	-	-	541	446
D Sachgütererzeugung	20	4	2	5	5	2	2	-	-	-	-	-	162	141
DA H.v.Nahrungsm.u.Getränken,Tabakverarb.	3	1	-	-	1	1	-	-	-	-	-	-	18	17
15 H.v.Nahr.- u.Genussm.; Getränken	3	1	-	-	1	1	-	-	-	-	-	-	18	17
DC Ledererz. u. -verarbeitung, H.v.Schuhen	1	1	-	-	-	-	-	-	-	-	-	-	2	-
19 Ledererzeugung und -verarbeitung	1	1	-	-	-	-	-	-	-	-	-	-	2	-
DD Be- u. Verarb. v. Holz (o.H.v.Möbeln)	4	1	1	2	-	-	-	-	-	-	-	-	12	8
20 Be- u. Verarb. v. Holz (o.H.v.Möbeln)	4	1	1	2	-	-	-	-	-	-	-	-	12	8
DI H.u.Bearb.v.Glas,H.v.W.a.Stein.u.Erden	2	-	-	1	-	1	-	-	-	-	-	-	22	17
26 H.u.Bea.v.Glas,H.v.W.a.Stein.u.Erden	2	-	-	1	-	1	-	-	-	-	-	-	22	17
DJ Metallerz.u.-bearbeitung, H.v.Metallerz.	4	1	-	-	2	-	1	-	-	-	-	-	37	33
28 H.v.Metallerzeugnissen	4	1	-	-	2	-	1	-	-	-	-	-	37	33
DK Maschinenbau	2	-	-	1	-	-	1	-	-	-	-	-	51	51
29 Maschinenbau	2	-	-	1	-	-	1	-	-	-	-	-	51	51
DL H.v.Büromasch., Datenverarb.ger.	1	-	-	1	-	-	-	-	-	-	-	-	6	4
31 H.v.Ger.d.Elektrizitätserz., -verteil.	1	-	-	1	-	-	-	-	-	-	-	-	6	4
DN H.v.sonst. Erzeugnissen,Rückgewinnung	3	-	1	-	2	-	-	-	-	-	-	-	14	11
36 H.v.sonstigen Erzeugnissen	3	-	1	-	2	-	-	-	-	-	-	-	14	11
E Energie- und Wasserversorgung	1	-	-	1	-	-	-	-	-	-	-	-	6	4
EA Energie- und Wasserversorgung	1	-	-	1	-	-	-	-	-	-	-	-	6	4
40 Energieversorgung	1	-	-	1	-	-	-	-	-	-	-	-	6	4
F Bauwesen	11	5	2	1	1	2	-	-	-	-	-	-	40	31
FA Bauwesen	11	5	2	1	1	2	-	-	-	-	-	-	40	31
45 Bauwesen	11	5	2	1	1	2	-	-	-	-	-	-	40	31
G Handel, Rep. v.Kfz u.Gebrauchsgütern	22	6	5	7	1	2	1	-	-	-	-	-	129	104
GA Handel, Rep. v.Kfz u.Gebrauchsgütern	22	6	5	7	1	2	1	-	-	-	-	-	129	104
50 Kfz-Handel, Rep. v.Kfz, Tankstellen	8	2	2	2	1	-	1	-	-	-	-	-	67	53
51 Handelsvermittlung u.GH (o.H.m.Kfz)	5	2	1	1	-	1	-	-	-	-	-	-	26	23
52 EH (o.Kfz,o.Tankst.), Rep.v.Gebr.g.	9	2	2	4	-	1	-	-	-	-	-	-	36	28
H Beherbergungs- und Gaststättenw.	11	1	3	7	-	-	-	-	-	-	-	-	41	24
HA Beherbergungs- und Gaststättenw.	11	1	3	7	-	-	-	-	-	-	-	-	41	24
55 Beherbergungs- und Gaststättenw.	11	1	3	7	-	-	-	-	-	-	-	-	41	24
I Verkehr und Nachrichtenübermittlung	7	2	1	-	3	1	-	-	-	-	-	-	33	29
IA Verkehr und Nachrichtenübermittlung	7	2	1	-	3	1	-	-	-	-	-	-	33	29
60 Landverkehr,Transp. i. Rohrfernleit.	6	2	1	-	2	1	-	-	-	-	-	-	25	21
64 Nachrichtenübermittlung	1	-	-	-	1	-	-	-	-	-	-	-	8	8
J Kredit- und Versicherungswesen	6	2	1	1	2	-	-	-	-	-	-	-	15	13
JA Kredit- und Versicherungswesen	6	2	1	1	2	-	-	-	-	-	-	-	15	13
65 Kreditwesen	2	-	-	-	2	-	-	-	-	-	-	-	10	10
67 M.d.Kredit-u.Vers.w.verbund.Tätigk.	4	2	1	1	-	-	-	-	-	-	-	-	5	3

Tabelle A5: Arbeitsstätten und Beschäftigte nach Gemeinden und Abteilungen der ÖNACE 1995

ÖNACE 1995	Arbeitsstätten insgesamt	davon mit ... unselbständig Beschäftigten										Beschäftigte insgesamt	darunter unselbst. Beschäftigte	
		0	1	2 - 4	5 - 9	10 - 19	20 - 49	50 - 99	100 - 199	200 - 499	500 - 999			1000 und mehr
K Realitätenwesen, Unternehmensdienstl.	7	5	-	1	1	-	-	-	-	-	-	-	16	9
KA Realitätenwesen, Unternehmensdienstl.	7	5	-	1	1	-	-	-	-	-	-	-	16	9
70 Realitätenwesen	2	2	-	-	-	-	-	-	-	-	-	-	3	-
72 Datenverarbeitung u. Datenbanken	1	-	-	-	1	-	-	-	-	-	-	-	7	7
74 Erbring.v.unternehmensbez.Dienstl.	4	3	-	1	-	-	-	-	-	-	-	-	6	2
L Öffentl. Verwaltung, Sozialversich.	3	-	-	-	3	-	-	-	-	-	-	-	21	21
LA Öffentl. Verwaltung, Sozialversich.	3	-	-	-	3	-	-	-	-	-	-	-	21	21
75 Öffentl. Verwaltung, Sozialversich.	3	-	-	-	3	-	-	-	-	-	-	-	21	21
M Unterrichtswesen	4	-	-	2	-	1	1	-	-	-	-	-	42	42
MA Unterrichtswesen	4	-	-	2	-	1	1	-	-	-	-	-	42	42
80 Unterrichtswesen	4	-	-	2	-	1	1	-	-	-	-	-	42	42
N Gesundheits-, Veterinär- u. Sozialw.	7	4	1	1	1	-	-	-	-	-	-	-	15	9
NA Gesundheits-, Veterinär- u. Sozialw.	7	4	1	1	1	-	-	-	-	-	-	-	15	9
85 Gesundheits-, Veterinär- u. Sozialw.	7	4	1	1	1	-	-	-	-	-	-	-	15	9
O Erbring.v.sonst.öffentl.u.pers.Dienstl.	4	1	-	2	-	1	-	-	-	-	-	-	21	19
OA Erbring.v.sonst.öffentl.u.pers.Dienstl.	4	1	-	2	-	1	-	-	-	-	-	-	21	19
90 Abwasser- u.Abfallbes.u.s.Entsorg.	1	-	-	-	-	1	-	-	-	-	-	-	13	13
93 Erbring. v. sonst. Dienstleistungen	3	1	-	2	-	-	-	-	-	-	-	-	8	6
61747 St. Ruprecht an der Raab														
zusammen	89	20	10	26	14	13	3	2	1	-	-	-	797	726
C Bergbau;Gewinn.v.Steinen u.Erden	1	-	-	1	-	-	-	-	-	-	-	-	3	3
CB Erzbergb., Gewinnung v.Steinen u.Erden	1	-	-	1	-	-	-	-	-	-	-	-	3	3
14 Gew.v.Steinen u.Erden;sonst.Bergb.	1	-	-	1	-	-	-	-	-	-	-	-	3	3
D Sachgütererzeugung	14	2	2	4	1	2	1	1	1	-	-	-	332	320
DA H.v.Nahrungsm.u.Getränken,Tabakverarb.	2	-	-	1	-	1	-	-	-	-	-	-	15	14
15 H.v.Nahr.- u.Genussm.; Getränken	2	-	-	1	-	1	-	-	-	-	-	-	15	14
DB H.v.Textilien, Textilwaren u. Bekleidung	1	-	1	-	-	-	-	-	-	-	-	-	2	1
17 H.v.Textilien u.Textilwaren (o. Bekl.)	1	-	1	-	-	-	-	-	-	-	-	-	2	1
DD Be- u. Verarb. v. Holz (o.H.v.Möbeln)	4	1	1	1	1	-	-	-	-	-	-	-	15	10
20 Be- u. Verarb. v. Holz (o.H.v.Möbeln)	4	1	1	1	1	-	-	-	-	-	-	-	15	10
DE H.u.Verarb.v.Papier u.Pappe, Verlagsw.	1	-	-	-	-	-	-	-	1	-	-	-	159	159
21 H.u.Verarbeitung v. Papier u. Pappe	1	-	-	-	-	-	-	-	1	-	-	-	159	159
DJ Metallerg.u.-bearbeitung, H.v.Metallerg.	3	1	-	-	-	1	1	-	-	-	-	-	57	55
28 H.v.Metallergzeugnissen	3	1	-	-	-	1	1	-	-	-	-	-	57	55
DK Maschinenbau	1	-	-	-	-	-	-	1	-	-	-	-	78	75
29 Maschinenbau	1	-	-	-	-	-	-	1	-	-	-	-	78	75
DN H.v.sonst. Erzeugnissen,Rückgewinnung	2	-	-	2	-	-	-	-	-	-	-	-	6	6
36 H.v.sonstigen Erzeugnissen	2	-	-	2	-	-	-	-	-	-	-	-	6	6
F Bauwesen	5	1	-	2	1	1	-	-	-	-	-	-	39	31
FA Bauwesen	5	1	-	2	1	1	-	-	-	-	-	-	39	31
45 Bauwesen	5	1	-	2	1	1	-	-	-	-	-	-	39	31
G Handel, Rep. v.Kfz u.Gebrauchsgütern	26	8	4	8	3	3	-	-	-	-	-	-	114	91
GA Handel, Rep. v.Kfz u.Gebrauchsgütern	26	8	4	8	3	3	-	-	-	-	-	-	114	91
50 Kfz-Handel, Rep. v.Kfz, Tankstellen	3	1	1	-	-	1	-	-	-	-	-	-	20	18
51 Handelsvermittlung u.GH (o.H.m.Kfz)	7	3	2	-	-	2	-	-	-	-	-	-	40	35
52 EH (o.Kfz,o.Tankst.), Rep.v.Gebr.g.	16	4	1	8	3	-	-	-	-	-	-	-	54	38
H Beherbergungs- und Gaststättenw.	7	2	-	2	2	-	1	-	-	-	-	-	51	43
HA Beherbergungs- und Gaststättenw.	7	2	-	2	2	-	1	-	-	-	-	-	51	43
55 Beherbergungs- und Gaststättenw.	7	2	-	2	2	-	1	-	-	-	-	-	51	43

Tabelle A5: Arbeitsstätten und Beschäftigte nach Gemeinden und Abteilungen der ÖNACE 1995

ÖNACE 1995	Arbeitsstätten insgesamt	davon mit ... unselbständig Beschäftigten											Beschäftigte insgesamt	darunter unselbst. Beschäftigte
		0	1	2 - 4	5 - 9	10 - 19	20 - 49	50 - 99	100 - 199	200 - 499	500 - 999	1000 und mehr		
I Verkehr und Nachrichtenübermittlung	8	1	2	1	2	2	-	-	-	-	-	-	47	41
IA Verkehr und Nachrichtenübermittlung	8	1	2	1	2	2	-	-	-	-	-	-	47	41
60 Landverkehr, Transp. i. Rohrfernleit.	7	1	2	1	2	1	-	-	-	-	-	-	35	29
64 Nachrichtenübermittlung	1	-	-	-	-	1	-	-	-	-	-	-	12	12
J Kredit- und Versicherungswesen	3	-	-	1	1	1	-	-	-	-	-	-	23	22
JA Kredit- und Versicherungswesen	3	-	-	1	1	1	-	-	-	-	-	-	23	22
65 Kreditwesen	2	-	-	-	1	1	-	-	-	-	-	-	19	19
67 M.d.Kredit-u.Vers.w.verbund.Tätigk.	1	-	-	1	-	-	-	-	-	-	-	-	4	3
K Realitätenwesen, Unternehmensdienstl.	6	3	-	1	1	-	-	1	-	-	-	-	67	61
KA Realitätenwesen, Unternehmensdienstl.	6	3	-	1	1	-	-	1	-	-	-	-	67	61
74 Erbring.v.unternehmensbez.Dienstl.	6	3	-	1	1	-	-	1	-	-	-	-	67	61
L Öffentl. Verwaltung, Sozialversich.	3	-	-	1	2	-	-	-	-	-	-	-	14	14
LA Öffentl. Verwaltung, Sozialversich.	3	-	-	1	2	-	-	-	-	-	-	-	14	14
75 Öffentl. Verwaltung, Sozialversich.	3	-	-	1	2	-	-	-	-	-	-	-	14	14
M Unterrichtswesen	5	-	-	-	1	3	1	-	-	-	-	-	74	74
MA Unterrichtswesen	5	-	-	-	1	3	1	-	-	-	-	-	74	74
80 Unterrichtswesen	5	-	-	-	1	3	1	-	-	-	-	-	74	74
N Gesundheits-, Veterinär- u. Sozialw.	4	-	-	3	-	1	-	-	-	-	-	-	22	20
NA Gesundheits-, Veterinär- u. Sozialw.	4	-	-	3	-	1	-	-	-	-	-	-	22	20
85 Gesundheits-, Veterinär- u. Sozialw.	4	-	-	3	-	1	-	-	-	-	-	-	22	20
O Erbring.v.sonst.öffentl.u.pers.Dienstl.	7	3	2	2	-	-	-	-	-	-	-	-	11	6
OA Erbring.v.sonst.öffentl.u.pers.Dienstl.	7	3	2	2	-	-	-	-	-	-	-	-	11	6
90 Abwasser- u.Abfallbes.u.s.Entsorg.	1	-	-	1	-	-	-	-	-	-	-	-	2	2
91 Interessenvertretungen, Vereine	1	-	-	1	-	-	-	-	-	-	-	-	2	2
92 Kultur, Sport und Unterhaltung	3	2	1	-	-	-	-	-	-	-	-	-	4	1
93 Erbring. v. sonst. Dienstleistungen	2	1	1	-	-	-	-	-	-	-	-	-	3	1
61748 Sinabelkirchen														
zusammen	110	34	20	23	17	10	6	-	-	-	-	-	628	528
D Sachgüterzeugung	16	4	2	2	7	-	1	-	-	-	-	-	94	78
DA H.v.Nahrungsm.u.Getränken, Tabakverarb.	1	-	-	-	1	-	-	-	-	-	-	-	6	5
15 H.v.Nahr.- u.Genussm.; Getränken	1	-	-	-	1	-	-	-	-	-	-	-	6	5
DB H.v.Textilien, Textilwaren u. Bekleidung	1	1	-	-	-	-	-	-	-	-	-	-	1	-
18 H.v.Bekleidung	1	1	-	-	-	-	-	-	-	-	-	-	1	-
DD Be- u. Verarb. v. Holz (o.H.v.Möbeln)	1	-	-	1	-	-	-	-	-	-	-	-	5	4
20 Be- u. Verarb. v. Holz (o.H.v.Möbeln)	1	-	-	1	-	-	-	-	-	-	-	-	5	4
DE H.u.Verarb.v.Papier u.Pappe, Verlagsw.	2	-	2	-	-	-	-	-	-	-	-	-	4	2
22 Verlagsw., Druckerei, Vervielfältig.	2	-	2	-	-	-	-	-	-	-	-	-	4	2
DI H.u.Bearb.v.Glas, H.v.W.a.Stein.u.Erden	1	-	-	-	1	-	-	-	-	-	-	-	8	5
26 H.u.Bea.v.Glas, H.v.W.a.Stein.u.Erden	1	-	-	-	1	-	-	-	-	-	-	-	8	5
DK Maschinenbau	1	-	-	-	1	-	-	-	-	-	-	-	8	7
29 Maschinenbau	1	-	-	-	1	-	-	-	-	-	-	-	8	7
DM Fahrzeugbau	1	-	-	-	-	-	1	-	-	-	-	-	20	20
34 H.v.Kraftwagen und Kraftw.teilen	1	-	-	-	-	-	1	-	-	-	-	-	20	20
DN H.v.sonst. Erzeugnissen, Rückgewinnung	8	3	-	1	4	-	-	-	-	-	-	-	42	35
36 H.v.sonstigen Erzeugnissen	8	3	-	1	4	-	-	-	-	-	-	-	42	35
E Energie- und Wasserversorgung	1	-	-	-	-	1	-	-	-	-	-	-	12	12
EA Energie- und Wasserversorgung	1	-	-	-	-	1	-	-	-	-	-	-	12	12
40 Energieversorgung	1	-	-	-	-	1	-	-	-	-	-	-	12	12

Tabelle A5: Arbeitsstätten und Beschäftigte nach Gemeinden und Abteilungen der ÖNACE 1995

ÖNACE 1995	Arbeitsstätten insgesamt	davon mit ... unselbständig Beschäftigten											Beschäftigte insgesamt	darunter unselbst. Beschäftigte
		0	1	2 - 4	5 - 9	10 - 19	20 - 49	50 - 99	100 - 199	200 - 499	500 - 999	1000 und mehr		
F Bauwesen	13	2	2	4	2	1	2	-	-	-	-	-	122	108
FA Bauwesen	13	2	2	4	2	1	2	-	-	-	-	-	122	108
45 Bauwesen	13	2	2	4	2	1	2	-	-	-	-	-	122	108
G Handel, Rep. v.Kfz u.Gebrauchsgütern	30	13	8	3	3	3	-	-	-	-	-	-	105	75
GA Handel, Rep. v.Kfz u.Gebrauchsgütern	30	13	8	3	3	3	-	-	-	-	-	-	105	75
50 Kfz-Handel, Rep. v.Kfz, Tankstellen	8	3	2	1	2	-	-	-	-	-	-	-	33	24
51 Handelsvermittlung u.GH (o.H.m.Kfz)	4	2	-	1	-	1	-	-	-	-	-	-	15	12
52 EH (o.Kfz,o.Tankst.), Rep.v.Gebr.g.	18	8	6	1	1	2	-	-	-	-	-	-	57	39
H Beherbergungs- und Gaststättenw.	9	1	3	4	1	-	-	-	-	-	-	-	29	21
HA Beherbergungs- und Gaststättenw.	9	1	3	4	1	-	-	-	-	-	-	-	29	21
55 Beherbergungs- und Gaststättenw.	9	1	3	4	1	-	-	-	-	-	-	-	29	21
I Verkehr und Nachrichtenübermittlung	10	3	-	1	1	3	2	-	-	-	-	-	136	125
IA Verkehr und Nachrichtenübermittlung	10	3	-	1	1	3	2	-	-	-	-	-	136	125
60 Landverkehr,Transp. i. Rohrfernleit.	8	3	-	-	-	3	2	-	-	-	-	-	123	113
63 Hilfs-u.Nebentät.f.d.Verk., Reisebür.	1	-	-	1	-	-	-	-	-	-	-	-	4	3
64 Nachrichtenübermittlung	1	-	-	-	1	-	-	-	-	-	-	-	9	9
J Kredit- und Versicherungswesen	7	4	-	3	-	-	-	-	-	-	-	-	13	8
JA Kredit- und Versicherungswesen	7	4	-	3	-	-	-	-	-	-	-	-	13	8
65 Kreditwesen	2	-	-	2	-	-	-	-	-	-	-	-	6	6
67 M.d.Kredit-u.Vers.w.verbund.Tätigk.	5	4	-	1	-	-	-	-	-	-	-	-	7	2
K Realitätenwesen, Unternehmensdienstl.	5	2	2	1	-	-	-	-	-	-	-	-	10	5
KA Realitätenwesen, Unternehmensdienstl.	5	2	2	1	-	-	-	-	-	-	-	-	10	5
72 Datenverarbeitung u. Datenbanken	3	1	2	-	-	-	-	-	-	-	-	-	5	2
74 Erbring.v.unternehmensbez.Dienstl.	2	1	-	1	-	-	-	-	-	-	-	-	5	3
L Öffentl. Verwaltung, Sozialversich.	3	-	1	-	2	-	-	-	-	-	-	-	12	12
LA Öffentl. Verwaltung, Sozialversich.	3	-	1	-	2	-	-	-	-	-	-	-	12	12
75 Öffentl. Verwaltung, Sozialversich.	3	-	1	-	2	-	-	-	-	-	-	-	12	12
M Unterrichtswesen	3	-	-	-	1	1	1	-	-	-	-	-	54	54
MA Unterrichtswesen	3	-	-	-	1	1	1	-	-	-	-	-	54	54
80 Unterrichtswesen	3	-	-	-	1	1	1	-	-	-	-	-	54	54
N Gesundheits-, Veterinär- u. Sozialw.	6	1	1	3	-	1	-	-	-	-	-	-	27	23
NA Gesundheits-, Veterinär- u. Sozialw.	6	1	1	3	-	1	-	-	-	-	-	-	27	23
85 Gesundheits-, Veterinär- u. Sozialw.	6	1	1	3	-	1	-	-	-	-	-	-	27	23
O Erbring.v.sonst.öffentl.u.pers.Dienstl.	7	4	1	2	-	-	-	-	-	-	-	-	14	7
OA Erbring.v.sonst.öffentl.u.pers.Dienstl.	7	4	1	2	-	-	-	-	-	-	-	-	14	7
91 Interessenvertretungen, Vereine	1	-	-	1	-	-	-	-	-	-	-	-	3	3
92 Kultur, Sport und Unterhaltung	4	3	1	-	-	-	-	-	-	-	-	-	6	1
93 Erbring. v. sonst. Dienstleistungen	2	1	-	1	-	-	-	-	-	-	-	-	5	3
61749 Stenzengreith														
zusammen	12	6	4	2	-	-	-	-	-	-	-	-	22	10
D Sachgütererzeugung	1	1	-	-	-	-	-	-	-	-	-	-	1	-
DD Be- u. Verarb. v. Holz (o.H.v.Möbeln)	1	1	-	-	-	-	-	-	-	-	-	-	1	-
20 Be- u. Verarb. v. Holz (o.H.v.Möbeln)	1	1	-	-	-	-	-	-	-	-	-	-	1	-
F Bauwesen	1	1	-	-	-	-	-	-	-	-	-	-	1	-
FA Bauwesen	1	1	-	-	-	-	-	-	-	-	-	-	1	-
45 Bauwesen	1	1	-	-	-	-	-	-	-	-	-	-	1	-

Tabelle A5: Arbeitsstätten und Beschäftigte nach Gemeinden und Abteilungen der ÖNACE 1995

ÖNACE 1995	Arbeitsstätten insgesamt	davon mit ... unselbständig Beschäftigten										Beschäftigte insgesamt	darunter unselbst. Beschäftigte	
		0	1	2 - 4	5 - 9	10 - 19	20 - 49	50 - 99	100 - 199	200 - 499	500 - 999			1000 und mehr
H Beherbergungs- und Gaststättenw.	3	2	-	1	-	-	-	-	-	-	-	-	10	3
HA Beherbergungs- und Gaststättenw.	3	2	-	1	-	-	-	-	-	-	-	-	10	3
55 Beherbergungs- und Gaststättenw.	3	2	-	1	-	-	-	-	-	-	-	-	10	3
K Realitätenwesen, Unternehmensdienstl.	2	2	-	-	-	-	-	-	-	-	-	-	3	-
KA Realitätenwesen, Unternehmensdienstl.	2	2	-	-	-	-	-	-	-	-	-	-	3	-
74 Erbring.v.unternehmensbez.Dienstl.	2	2	-	-	-	-	-	-	-	-	-	-	3	-
L Öffentl. Verwaltung, Sozialversich.	1	-	-	1	-	-	-	-	-	-	-	-	3	3
LA Öffentl. Verwaltung, Sozialversich.	1	-	-	1	-	-	-	-	-	-	-	-	3	3
75 Öffentl. Verwaltung, Sozialversich.	1	-	-	1	-	-	-	-	-	-	-	-	3	3
M Unterrichtswesen	1	-	1	-	-	-	-	-	-	-	-	-	1	1
MA Unterrichtswesen	1	-	1	-	-	-	-	-	-	-	-	-	1	1
80 Unterrichtswesen	1	-	1	-	-	-	-	-	-	-	-	-	1	1
O Erbring.v.sonst.öffentl.u.pers.Dienstl.	3	-	3	-	-	-	-	-	-	-	-	-	3	3
OA Erbring.v.sonst.öffentl.u.pers.Dienstl.	3	-	3	-	-	-	-	-	-	-	-	-	3	3
90 Abwasser- u.Abfallbes.u.s.Entsorg.	3	-	3	-	-	-	-	-	-	-	-	-	3	3
61750 Strallegg														
zusammen	45	13	9	10	9	3	1	-	-	-	-	-	180	151
D Sachgütererzeugung	2	1	-	-	-	-	1	-	-	-	-	-	24	22
DA H.v.Nahrungsm.u.Getränken,Tabakverarb.	1	-	-	-	-	-	1	-	-	-	-	-	23	22
15 H.v.Nahr.- u.Genussm.; Getränken	1	-	-	-	-	-	1	-	-	-	-	-	23	22
DB H.v.Textilien, Textilwaren u. Bekleidung	1	1	-	-	-	-	-	-	-	-	-	-	1	-
18 H.v.Bekleidung	1	1	-	-	-	-	-	-	-	-	-	-	1	-
E Energie- und Wasserversorgung	1	1	-	-	-	-	-	-	-	-	-	-	1	-
EA Energie- und Wasserversorgung	1	1	-	-	-	-	-	-	-	-	-	-	1	-
40 Energieversorgung	1	1	-	-	-	-	-	-	-	-	-	-	1	-
F Bauwesen	2	-	1	-	1	-	-	-	-	-	-	-	8	7
FA Bauwesen	2	-	1	-	1	-	-	-	-	-	-	-	8	7
45 Bauwesen	2	-	1	-	1	-	-	-	-	-	-	-	8	7
G Handel, Rep. v.Kfz u.Gebrauchsgütern	9	2	2	1	3	1	-	-	-	-	-	-	43	37
GA Handel, Rep. v.Kfz u.Gebrauchsgütern	9	2	2	1	3	1	-	-	-	-	-	-	43	37
50 Kfz-Handel, Rep. v.Kfz, Tankstellen	1	1	-	-	-	-	-	-	-	-	-	-	1	-
51 Handelsvermittlung u.GH (o.H.m.Kfz)	3	-	-	-	2	1	-	-	-	-	-	-	27	26
52 EH (o.Kfz,o.Tankst.), Rep.v.Gebr.g.	5	1	2	1	1	-	-	-	-	-	-	-	15	11
H Beherbergungs- und Gaststättenw.	11	5	2	4	-	-	-	-	-	-	-	-	23	11
HA Beherbergungs- und Gaststättenw.	11	5	2	4	-	-	-	-	-	-	-	-	23	11
55 Beherbergungs- und Gaststättenw.	11	5	2	4	-	-	-	-	-	-	-	-	23	11
I Verkehr und Nachrichtenübermittlung	4	-	2	1	1	-	-	-	-	-	-	-	13	12
IA Verkehr und Nachrichtenübermittlung	4	-	2	1	1	-	-	-	-	-	-	-	13	12
60 Landverkehr,Transp. i. Rohrfernleit.	3	-	2	1	-	-	-	-	-	-	-	-	6	5
64 Nachrichtenübermittlung	1	-	-	-	1	-	-	-	-	-	-	-	7	7
J Kredit- und Versicherungswesen	1	-	-	1	-	-	-	-	-	-	-	-	4	4
JA Kredit- und Versicherungswesen	1	-	-	1	-	-	-	-	-	-	-	-	4	4
65 Kreditwesen	1	-	-	1	-	-	-	-	-	-	-	-	4	4
K Realitätenwesen, Unternehmensdienstl.	1	1	-	-	-	-	-	-	-	-	-	-	1	-
KA Realitätenwesen, Unternehmensdienstl.	1	1	-	-	-	-	-	-	-	-	-	-	1	-
74 Erbring.v.unternehmensbez.Dienstl.	1	1	-	-	-	-	-	-	-	-	-	-	1	-

Tabelle A5: Arbeitsstätten und Beschäftigte nach Gemeinden und Abteilungen der ÖNACE 1995

ÖNACE 1995	Arbeitsstätten insgesamt	davon mit ... unselbständig Beschäftigten										Beschäftigte insgesamt	darunter unselbst. Beschäftigte		
		0	1	2 - 4	5 - 9	10 - 19	20 - 49	50 - 99	100 - 199	200 - 499	500 - 999			1000 und mehr	
L Öffentl. Verwaltung, Sozialversich.	1	-	-	-	1	-	-	-	-	-	-	-	-	8	8
LA Öffentl. Verwaltung, Sozialversich.	1	-	-	-	1	-	-	-	-	-	-	-	-	8	8
75 Öffentl. Verwaltung, Sozialversich.	1	-	-	-	1	-	-	-	-	-	-	-	-	8	8
M Unterrichtswesen	4	-	-	1	1	2	-	-	-	-	-	-	-	33	33
MA Unterrichtswesen	4	-	-	1	1	2	-	-	-	-	-	-	-	33	33
80 Unterrichtswesen	4	-	-	1	1	2	-	-	-	-	-	-	-	33	33
N Gesundheits-, Veterinär- u. Sozialw.	3	-	-	1	2	-	-	-	-	-	-	-	-	15	13
NA Gesundheits-, Veterinär- u. Sozialw.	3	-	-	1	2	-	-	-	-	-	-	-	-	15	13
85 Gesundheits-, Veterinär- u. Sozialw.	3	-	-	1	2	-	-	-	-	-	-	-	-	15	13
O Erbring.v.sonst.öffentl.u.pers.Dienstl.	6	3	2	1	-	-	-	-	-	-	-	-	-	7	4
OA Erbring.v.sonst.öffentl.u.pers.Dienstl.	6	3	2	1	-	-	-	-	-	-	-	-	-	7	4
90 Abwasser- u.Abfallbes.u.s.Entsorg.	1	-	1	-	-	-	-	-	-	-	-	-	-	1	1
91 Interessenvertretungen, Vereine	1	-	-	1	-	-	-	-	-	-	-	-	-	2	2
93 Erbring. v. sonst. Dienstleistungen	4	3	1	-	-	-	-	-	-	-	-	-	-	4	1
61751 Thannhausen															
zusammen	48	23	3	11	9	1	1	-	-	-	-	-	-	187	138
C Bergbau;Gewinn.v.Steinen u.Erden	1	-	-	-	1	-	-	-	-	-	-	-	-	8	8
CB Erzbergb., Gewinnung v.Steinen u.Erden	1	-	-	-	1	-	-	-	-	-	-	-	-	8	8
14 Gew.v.Steinen u.Erden;sonst.Bergb.	1	-	-	-	1	-	-	-	-	-	-	-	-	8	8
D Sachgütererzeugung	6	3	-	2	-	-	1	-	-	-	-	-	-	53	44
DD Be- u. Verarb. v. Holz (o.H.v.Möbeln)	2	1	-	1	-	-	-	-	-	-	-	-	-	8	4
20 Be- u. Verarb. v. Holz (o.H.v.Möbeln)	2	1	-	1	-	-	-	-	-	-	-	-	-	8	4
DI H.u.Bearb.v.Glas,H.v.W.a.Stein.u.Erden	1	-	-	-	-	-	1	-	-	-	-	-	-	40	38
26 H.u.Bea.v.Glas,H.v.W.a.Stein.u.Erden	1	-	-	-	-	-	1	-	-	-	-	-	-	40	38
DJ Metallierz.u.-bearbeitung, H.v.Metallierz.	2	1	-	1	-	-	-	-	-	-	-	-	-	4	2
28 H.v.Metallierzeugnissen	2	1	-	1	-	-	-	-	-	-	-	-	-	4	2
DN H.v.sonst. Erzeugnissen,Rückgewinnung	1	1	-	-	-	-	-	-	-	-	-	-	-	1	-
36 H.v.sonstigen Erzeugnissen	1	1	-	-	-	-	-	-	-	-	-	-	-	1	-
F Bauwesen	2	-	1	-	-	1	-	-	-	-	-	-	-	13	11
FA Bauwesen	2	-	1	-	-	1	-	-	-	-	-	-	-	13	11
45 Bauwesen	2	-	1	-	-	1	-	-	-	-	-	-	-	13	11
G Handel, Rep. v.Kfz u.Gebrauchsgütern	12	7	1	-	4	-	-	-	-	-	-	-	-	36	24
GA Handel, Rep. v.Kfz u.Gebrauchsgütern	12	7	1	-	4	-	-	-	-	-	-	-	-	36	24
50 Kfz-Handel, Rep. v.Kfz, Tankstellen	1	-	-	-	1	-	-	-	-	-	-	-	-	7	6
51 Handelsvermittlung u.GH (o.H.m.Kfz)	1	1	-	-	-	-	-	-	-	-	-	-	-	1	-
52 EH (o.Kfz,o.Tankst.), Rep.v.Gebr.g.	10	6	1	-	3	-	-	-	-	-	-	-	-	28	18
H Beherbergungs- und Gaststättenw.	8	4	-	2	2	-	-	-	-	-	-	-	-	33	19
HA Beherbergungs- und Gaststättenw.	8	4	-	2	2	-	-	-	-	-	-	-	-	33	19
55 Beherbergungs- und Gaststättenw.	8	4	-	2	2	-	-	-	-	-	-	-	-	33	19
I Verkehr und Nachrichtenübermittlung	1	-	1	-	-	-	-	-	-	-	-	-	-	2	1
IA Verkehr und Nachrichtenübermittlung	1	-	1	-	-	-	-	-	-	-	-	-	-	2	1
60 Landverkehr,Transp. i. Rohrfernleit.	1	-	1	-	-	-	-	-	-	-	-	-	-	2	1
J Kredit- und Versicherungswesen	1	-	-	1	-	-	-	-	-	-	-	-	-	2	2
JA Kredit- und Versicherungswesen	1	-	-	1	-	-	-	-	-	-	-	-	-	2	2
67 M.d.Kredit-u.Vers.w.verbund.Tätigk.	1	-	-	1	-	-	-	-	-	-	-	-	-	2	2

Tabelle A5: Arbeitsstätten und Beschäftigte nach Gemeinden und Abteilungen der ÖNACE 1995

ÖNACE 1995	Arbeitsstätten insgesamt	davon mit ... unselbständig Beschäftigten											Beschäftigte insgesamt	darunter unselbst. Beschäftigte	
		0	1	2 - 4	5 - 9	10 - 19	20 - 49	50 - 99	100 - 199	200 - 499	500 - 999	1000 und mehr			
K Realitätenwesen, Unternehmensdienstl.	7	5	-	1	1	-	-	-	-	-	-	-	-	15	8
KA Realitätenwesen, Unternehmensdienstl.	7	5	-	1	1	-	-	-	-	-	-	-	-	15	8
72 Datenverarbeitung u. Datenbanken	1	1	-	-	-	-	-	-	-	-	-	-	-	1	-
74 Erbring.v.unternehmensbez.Dienstl.	6	4	-	1	1	-	-	-	-	-	-	-	-	14	8
L Öffentl. Verwaltung, Sozialversich.	1	-	-	1	-	-	-	-	-	-	-	-	-	4	4
LA Öffentl. Verwaltung, Sozialversich.	1	-	-	1	-	-	-	-	-	-	-	-	-	4	4
75 Öffentl. Verwaltung, Sozialversich.	1	-	-	1	-	-	-	-	-	-	-	-	-	4	4
M Unterrichtswesen	2	-	-	1	1	-	-	-	-	-	-	-	-	8	8
MA Unterrichtswesen	2	-	-	1	1	-	-	-	-	-	-	-	-	8	8
80 Unterrichtswesen	2	-	-	1	1	-	-	-	-	-	-	-	-	8	8
N Gesundheits-, Veterinär- u. Sozialw.	1	1	-	-	-	-	-	-	-	-	-	-	-	1	-
NA Gesundheits-, Veterinär- u. Sozialw.	1	1	-	-	-	-	-	-	-	-	-	-	-	1	-
85 Gesundheits-, Veterinär- u. Sozialw.	1	1	-	-	-	-	-	-	-	-	-	-	-	1	-
O Erbring.v.sonst.öffentl.u.pers.Dienstl.	6	3	-	3	-	-	-	-	-	-	-	-	-	12	9
OA Erbring.v.sonst.öffentl.u.pers.Dienstl.	6	3	-	3	-	-	-	-	-	-	-	-	-	12	9
90 Abwasser- u.Abfallbes.u.s.Entsorg.	3	-	-	3	-	-	-	-	-	-	-	-	-	9	9
92 Kultur, Sport und Unterhaltung	1	1	-	-	-	-	-	-	-	-	-	-	-	1	-
93 Erbring. v. sonst. Dienstleistungen	2	2	-	-	-	-	-	-	-	-	-	-	-	2	-
61752 Ungerdorf															
zusammen	14	6	4	3	-	1	-	-	-	-	-	-	-	31	24
E Energie- und Wasserversorgung	1	-	1	-	-	-	-	-	-	-	-	-	-	1	1
EA Energie- und Wasserversorgung	1	-	1	-	-	-	-	-	-	-	-	-	-	1	1
40 Energieversorgung	1	-	1	-	-	-	-	-	-	-	-	-	-	1	1
F Bauwesen	2	1	1	-	-	-	-	-	-	-	-	-	-	2	1
FA Bauwesen	2	1	1	-	-	-	-	-	-	-	-	-	-	2	1
45 Bauwesen	2	1	1	-	-	-	-	-	-	-	-	-	-	2	1
G Handel, Rep. v.Kfz u.Gebrauchsgütern	2	1	-	1	-	-	-	-	-	-	-	-	-	4	3
GA Handel, Rep. v.Kfz u.Gebrauchsgütern	2	1	-	1	-	-	-	-	-	-	-	-	-	4	3
51 Handelsvermittlung u.GH (o.H.m.Kfz)	2	1	-	1	-	-	-	-	-	-	-	-	-	4	3
H Beherbergungs- und Gaststättenw.	1	-	-	1	-	-	-	-	-	-	-	-	-	4	3
HA Beherbergungs- und Gaststättenw.	1	-	-	1	-	-	-	-	-	-	-	-	-	4	3
55 Beherbergungs- und Gaststättenw.	1	-	-	1	-	-	-	-	-	-	-	-	-	4	3
K Realitätenwesen, Unternehmensdienstl.	4	2	1	-	-	1	-	-	-	-	-	-	-	15	12
KA Realitätenwesen, Unternehmensdienstl.	4	2	1	-	-	1	-	-	-	-	-	-	-	15	12
72 Datenverarbeitung u. Datenbanken	2	1	-	-	-	1	-	-	-	-	-	-	-	13	11
74 Erbring.v.unternehmensbez.Dienstl.	2	1	1	-	-	-	-	-	-	-	-	-	-	2	1
L Öffentl. Verwaltung, Sozialversich.	1	-	-	1	-	-	-	-	-	-	-	-	-	3	3
LA Öffentl. Verwaltung, Sozialversich.	1	-	-	1	-	-	-	-	-	-	-	-	-	3	3
75 Öffentl. Verwaltung, Sozialversich.	1	-	-	1	-	-	-	-	-	-	-	-	-	3	3
O Erbring.v.sonst.öffentl.u.pers.Dienstl.	3	2	1	-	-	-	-	-	-	-	-	-	-	2	1
OA Erbring.v.sonst.öffentl.u.pers.Dienstl.	3	2	1	-	-	-	-	-	-	-	-	-	-	2	1
92 Kultur, Sport und Unterhaltung	1	1	-	-	-	-	-	-	-	-	-	-	-	1	-
93 Erbring. v. sonst. Dienstleistungen	2	1	1	-	-	-	-	-	-	-	-	-	-	1	1

Tabelle A5: Arbeitsstätten und Beschäftigte nach Gemeinden und Abteilungen der ÖNACE 1995

ÖNACE 1995	Arbeitsstätten insgesamt	davon mit ... unselbständig Beschäftigten										Beschäftigte insgesamt	darunter unselbst. Beschäftigte	
		0	1	2 - 4	5 - 9	10 - 19	20 - 49	50 - 99	100 - 199	200 - 499	500 - 999			1000 und mehr
61753 Unterfladnitz														
zusammen	43	13	8	6	9	2	2	-	2	1	-	-	763	728
D Sachgütererzeugung	12	2	1	3	2	2	1	-	-	1	-	-	417	408
DA H.v.Nahrungsm.u.Getränken,Tabakverarb.	2	-	-	-	1	1	-	-	-	-	-	-	24	24
15 H.v.Nahr.- u.Genussm.; Getränken	2	-	-	-	1	1	-	-	-	-	-	-	24	24
DC Ledererz. u. -verarbeitung, H.v.Schuhen	2	-	1	-	-	-	-	-	-	1	-	-	319	319
19 Ledererzeugung und -verarbeitung	2	-	1	-	-	-	-	-	-	1	-	-	319	319
DD Be- u. Verarb. v. Holz (o.H.v.Möbeln)	2	-	-	1	-	1	-	-	-	-	-	-	19	16
20 Be- u. Verarb. v. Holz (o.H.v.Möbeln)	2	-	-	1	-	1	-	-	-	-	-	-	19	16
DG H.v.Chemikalien u. chem. Erzeugn.	1	1	-	-	-	-	-	-	-	-	-	-	2	-
24 H.v.Chemikalien u. chem. Erzeugn.	1	1	-	-	-	-	-	-	-	-	-	-	2	-
DJ Metallerrz.u.-bearbeitung, H.v.Metallerrz.	4	1	-	2	-	-	1	-	-	-	-	-	44	41
28 H.v.Metallerrzeugnissen	4	1	-	2	-	-	1	-	-	-	-	-	44	41
DN H.v.sonst. Erzeugnissen,Rückgewinnung	1	-	-	-	1	-	-	-	-	-	-	-	9	8
36 H.v.sonstigen Erzeugnissen	1	-	-	-	1	-	-	-	-	-	-	-	9	8
F Bauwesen	2	-	-	-	1	-	-	-	1	-	-	-	138	136
FA Bauwesen	2	-	-	-	1	-	-	-	1	-	-	-	138	136
45 Bauwesen	2	-	-	-	1	-	-	-	1	-	-	-	138	136
G Handel, Rep. v.Kfz u.Gebrauchsgütern	11	5	-	1	4	-	-	-	1	-	-	-	148	140
GA Handel, Rep. v.Kfz u.Gebrauchsgütern	11	5	-	1	4	-	-	-	1	-	-	-	148	140
50 Kfz-Handel, Rep. v.Kfz, Tankstellen	4	3	-	-	1	-	-	-	-	-	-	-	11	8
51 Handelsvermittlung u.GH (o.H.m.Kfz)	4	-	-	1	2	-	-	-	1	-	-	-	129	127
52 EH (o.Kfz,o.Tankst.), Rep.v.Gebr.g.	3	2	-	-	1	-	-	-	-	-	-	-	8	5
H Beherbergungs- und Gaststättenw.	3	1	1	1	-	-	-	-	-	-	-	-	8	3
HA Beherbergungs- und Gaststättenw.	3	1	1	1	-	-	-	-	-	-	-	-	8	3
55 Beherbergungs- und Gaststättenw.	3	1	1	1	-	-	-	-	-	-	-	-	8	3
I Verkehr und Nachrichtenübermittlung	6	-	3	1	1	-	1	-	-	-	-	-	35	32
IA Verkehr und Nachrichtenübermittlung	6	-	3	1	1	-	1	-	-	-	-	-	35	32
60 Landverkehr,Transp. i. Rohrfernleit.	6	-	3	1	1	-	1	-	-	-	-	-	35	32
J Kredit- und Versicherungswesen	2	1	1	-	-	-	-	-	-	-	-	-	2	1
JA Kredit- und Versicherungswesen	2	1	1	-	-	-	-	-	-	-	-	-	2	1
65 Kreditwesen	1	-	1	-	-	-	-	-	-	-	-	-	1	1
67 M.d.Kredit-u.Vers.w.verbund.Tätigk.	1	1	-	-	-	-	-	-	-	-	-	-	1	-
K Realitätenwesen, Unternehmensdienstl.	5	3	2	-	-	-	-	-	-	-	-	-	8	2
KA Realitätenwesen, Unternehmensdienstl.	5	3	2	-	-	-	-	-	-	-	-	-	8	2
74 Erbring.v.unternehmensbez.Dienstl.	5	3	2	-	-	-	-	-	-	-	-	-	8	2
L Öffentl. Verwaltung, Sozialversich.	1	-	-	-	1	-	-	-	-	-	-	-	6	6
LA Öffentl. Verwaltung, Sozialversich.	1	-	-	-	1	-	-	-	-	-	-	-	6	6
75 Öffentl. Verwaltung, Sozialversich.	1	-	-	-	1	-	-	-	-	-	-	-	6	6
N Gesundheits-, Veterinär- u. Sozialw.	1	1	-	-	-	-	-	-	-	-	-	-	1	-
NA Gesundheits-, Veterinär- u. Sozialw.	1	1	-	-	-	-	-	-	-	-	-	-	1	-
85 Gesundheits-, Veterinär- u. Sozialw.	1	1	-	-	-	-	-	-	-	-	-	-	1	-
61754 Waisenegg														
zusammen	30	9	5	8	5	2	1	-	-	-	-	-	145	108
C Bergbau;Gewinn.v.Steinen u.Erden	1	-	-	1	-	-	-	-	-	-	-	-	3	2
CB Erzbergb., Gewinnung v.Steinen u.Erden	1	-	-	1	-	-	-	-	-	-	-	-	3	2
14 Gew.v.Steinen u.Erden;sonst.Bergb.	1	-	-	1	-	-	-	-	-	-	-	-	3	2

Tabelle A5: Arbeitsstätten und Beschäftigte nach Gemeinden und Abteilungen der ÖNACE 1995

ÖNACE 1995	Arbeitsstätten insgesamt	davon mit ... unselbständig Beschäftigten											Beschäftigte insgesamt	darunter unselbst. Beschäftigte	
		0	1	2 - 4	5 - 9	10 - 19	20 - 49	50 - 99	100 - 199	200 - 499	500 - 999	1000 und mehr			
D Sachgütererzeugung	3	-	-	2	1	-	-	-	-	-	-	-	-	12	10
DB H.v.Textilien, Textilwaren u. Bekleidung	1	-	-	1	-	-	-	-	-	-	-	-	-	3	2
18 H.v.Bekleidung	1	-	-	1	-	-	-	-	-	-	-	-	-	3	2
DK Maschinenbau	1	-	-	-	1	-	-	-	-	-	-	-	-	6	6
29 Maschinenbau	1	-	-	-	1	-	-	-	-	-	-	-	-	6	6
DN H.v.sonst. Erzeugnissen,Rückgewinnung	1	-	-	1	-	-	-	-	-	-	-	-	-	3	2
36 H.v.sonstigen Erzeugnissen	1	-	-	1	-	-	-	-	-	-	-	-	-	3	2
F Bauwesen	4	-	-	1	1	1	1	-	-	-	-	-	-	53	46
FA Bauwesen	4	-	-	1	1	1	1	-	-	-	-	-	-	53	46
45 Bauwesen	4	-	-	1	1	1	1	-	-	-	-	-	-	53	46
G Handel, Rep. v.Kfz u.Gebrauchsgütern	7	3	2	1	1	-	-	-	-	-	-	-	-	18	9
GA Handel, Rep. v.Kfz u.Gebrauchsgütern	7	3	2	1	1	-	-	-	-	-	-	-	-	18	9
50 Kfz-Handel, Rep. v.Kfz, Tankstellen	2	-	-	1	1	-	-	-	-	-	-	-	-	8	7
52 EH (o.Kfz,o.Tankst.), Rep.v.Gebr.g.	5	3	2	-	-	-	-	-	-	-	-	-	-	10	2
H Beherbergungs- und Gaststättenw.	5	2	3	-	-	-	-	-	-	-	-	-	-	13	3
HA Beherbergungs- und Gaststättenw.	5	2	3	-	-	-	-	-	-	-	-	-	-	13	3
55 Beherbergungs- und Gaststättenw.	5	2	3	-	-	-	-	-	-	-	-	-	-	13	3
I Verkehr und Nachrichtenübermittlung	3	1	-	1	-	1	-	-	-	-	-	-	-	25	21
IA Verkehr und Nachrichtenübermittlung	3	1	-	1	-	1	-	-	-	-	-	-	-	25	21
60 Landverkehr,Transp. i. Rohrfernleit.	3	1	-	1	-	1	-	-	-	-	-	-	-	25	21
J Kredit- und Versicherungswesen	1	1	-	-	-	-	-	-	-	-	-	-	-	1	-
JA Kredit- und Versicherungswesen	1	1	-	-	-	-	-	-	-	-	-	-	-	1	-
67 M.d.Kredit-u.Vers.w.verbund.Tätigk.	1	1	-	-	-	-	-	-	-	-	-	-	-	1	-
L Öffentl. Verwaltung, Sozialversich.	1	-	-	1	-	-	-	-	-	-	-	-	-	2	2
LA Öffentl. Verwaltung, Sozialversich.	1	-	-	1	-	-	-	-	-	-	-	-	-	2	2
75 Öffentl. Verwaltung, Sozialversich.	1	-	-	1	-	-	-	-	-	-	-	-	-	2	2
M Unterrichtswesen	3	-	-	1	2	-	-	-	-	-	-	-	-	15	15
MA Unterrichtswesen	3	-	-	1	2	-	-	-	-	-	-	-	-	15	15
80 Unterrichtswesen	3	-	-	1	2	-	-	-	-	-	-	-	-	15	15
N Gesundheits-, Veterinär- u. Sozialw.	1	1	-	-	-	-	-	-	-	-	-	-	-	2	-
NA Gesundheits-, Veterinär- u. Sozialw.	1	1	-	-	-	-	-	-	-	-	-	-	-	2	-
85 Gesundheits-, Veterinär- u. Sozialw.	1	1	-	-	-	-	-	-	-	-	-	-	-	2	-
O Erbring.v.sonst.öffentl.u.pers.Dienstl.	1	1	-	-	-	-	-	-	-	-	-	-	-	1	-
OA Erbring.v.sonst.öffentl.u.pers.Dienstl.	1	1	-	-	-	-	-	-	-	-	-	-	-	1	-
93 Erbring. v. sonst. Dienstleistungen	1	1	-	-	-	-	-	-	-	-	-	-	-	1	-
61755 Weiz															
zusammen	589	115	73	162	123	46	40	17	6	5	1	1	8680	8263	
C Bergbau;Gewinn.v.Steinen u.Erden	2	-	-	1	-	-	-	1	-	-	-	-	78	78	
CB Erzbergb., Gewinnung v.Steinen u.Erden	2	-	-	1	-	-	-	1	-	-	-	-	78	78	
14 Gew.v.Steinen u.Erden;sonst.Bergb.	2	-	-	1	-	-	-	1	-	-	-	-	78	78	
D Sachgütererzeugung	49	8	4	9	11	10	-	1	2	2	1	1	3151	3113	
DA H.v.Nahrungsm.u.Getränken,Tabakverarb.	17	-	1	4	5	7	-	-	-	-	-	-	184	167	
15 H.v.Nahr.- u.Genussm.; Getränken	17	-	1	4	5	7	-	-	-	-	-	-	184	167	
DC Ledererz. u. -verarbeitung, H.v.Schuhen	1	-	-	-	-	-	-	-	1	-	-	-	150	150	
19 Ledererzeugung und -verarbeitung	1	-	-	-	-	-	-	-	1	-	-	-	150	150	
DD Be- u. Verarb. v. Holz (o.H.v.Möbeln)	2	-	-	-	1	-	-	-	-	1	-	-	224	224	
20 Be- u. Verarb. v. Holz (o.H.v.Möbeln)	2	-	-	-	1	-	-	-	-	1	-	-	224	224	

Tabelle A5: Arbeitsstätten und Beschäftigte nach Gemeinden und Abteilungen der ÖNACE 1995

ÖNACE 1995	Arbeitsstätten insgesamt	davon mit ... unselbständig Beschäftigten											Beschäftigte insgesamt	darunter unselbst. Beschäftigte
		0	1	2 - 4	5 - 9	10 - 19	20 - 49	50 - 99	100 - 199	200 - 499	500 - 999	1000 und mehr		
DE H.u.Verarb.v.Papier u.Pappe, Verlagsw.	5	1	-	1	1	1	-	1	-	-	-	-	98	94
22 Verlagsw., Druckerei,Vervielfältig.	5	1	-	1	1	1	-	1	-	-	-	-	98	94
DG H.v.Chemikalien u. chem. Erzeugn.	1	-	-	1	-	-	-	-	-	-	-	-	4	3
24 H.v.Chemikalien u. chem. Erzeugn.	1	-	-	1	-	-	-	-	-	-	-	-	4	3
DI H.u.Bearb.v.Glas,H.v.W.a.Stein.u.Erden	3	1	-	-	1	1	-	-	-	-	-	-	19	18
26 H.u.Bea.v.Glas,H.v.W.a.Stein.u.Erden	3	1	-	-	1	1	-	-	-	-	-	-	19	18
DJ Metallerg.u.-bearbeitung, H.v.Metallerg.	6	2	1	1	-	1	-	-	1	-	-	-	150	146
28 H.v.Metallergzeugnissen	6	2	1	1	-	1	-	-	1	-	-	-	150	146
DK Maschinenbau	1	-	-	1	-	-	-	-	-	-	-	-	5	3
29 Maschinenbau	1	-	-	1	-	-	-	-	-	-	-	-	5	3
DL H.v.Büromasch., Datenverarb.ger.	9	2	2	1	1	-	-	-	-	1	1	1	2298	2293
31 H.v.Ger.d.Elektrizitätserz., -verteil.	4	1	-	-	-	-	-	-	-	1	1	1	2280	2279
33 Medizin-,Mess-u.Regel.tech., Optik	5	1	2	1	1	-	-	-	-	-	-	-	18	14
DN H.v.sonst. Erzeugnissen,Rückgewinnung	4	2	-	-	2	-	-	-	-	-	-	-	19	15
36 H.v.sonstigen Erzeugnissen	4	2	-	-	2	-	-	-	-	-	-	-	19	15
E Energie- und Wasserversorgung	3	-	1	-	-	-	1	1	-	-	-	-	76	76
EA Energie- und Wasserversorgung	3	-	1	-	-	-	1	1	-	-	-	-	76	76
40 Energieversorgung	2	-	1	-	-	-	-	1	-	-	-	-	55	55
41 Wasserversorgung	1	-	-	-	-	-	1	-	-	-	-	-	21	21
F Bauwesen	32	6	2	9	2	3	6	1	1	2	-	-	966	936
FA Bauwesen	32	6	2	9	2	3	6	1	1	2	-	-	966	936
45 Bauwesen	32	6	2	9	2	3	6	1	1	2	-	-	966	936
G Handel, Rep. v.Kfz u.Gebrauchsgütern	188	40	23	52	47	12	11	2	1	-	-	-	1344	1200
GA Handel, Rep. v.Kfz u.Gebrauchsgütern	188	40	23	52	47	12	11	2	1	-	-	-	1344	1200
50 Kfz-Handel, Rep. v.Kfz, Tankstellen	22	4	-	3	9	3	3	-	-	-	-	-	216	198
51 Handelsvermittlung u.GH (o.H.m.Kfz)	25	13	3	4	-	2	2	1	-	-	-	-	195	178
52 EH (o.Kfz,o.Tankst.), Rep.v.Gebr.g.	141	23	20	45	38	7	6	1	1	-	-	-	933	824
H Beherbergungs- und Gaststättenw.	55	9	10	25	8	1	2	-	-	-	-	-	240	196
HA Beherbergungs- und Gaststättenw.	55	9	10	25	8	1	2	-	-	-	-	-	240	196
55 Beherbergungs- und Gaststättenw.	55	9	10	25	8	1	2	-	-	-	-	-	240	196
I Verkehr und Nachrichtenübermittlung	19	1	1	7	6	1	1	2	-	-	-	-	211	202
IA Verkehr und Nachrichtenübermittlung	19	1	1	7	6	1	1	2	-	-	-	-	211	202
60 Landverkehr,Transp. i. Rohrfernleit.	8	-	1	1	4	1	-	1	-	-	-	-	103	99
63 Hilfs-u.Nebentät.f.d.Verk., Reisebür.	6	-	-	6	-	-	-	-	-	-	-	-	18	15
64 Nachrichtenübermittlung	5	1	-	-	2	-	1	1	-	-	-	-	90	88
J Kredit- und Versicherungswesen	25	3	5	4	8	3	1	1	-	-	-	-	205	201
JA Kredit- und Versicherungswesen	25	3	5	4	8	3	1	1	-	-	-	-	205	201
65 Kreditwesen	10	-	2	2	3	1	1	1	-	-	-	-	133	133
66 Versicherungswesen	9	-	1	1	5	2	-	-	-	-	-	-	64	64
67 M.d.Kredit-u.Vers.w.verbund.Tätigk.	6	3	2	1	-	-	-	-	-	-	-	-	8	4
K Realitätenwesen, Unternehmensdienstl.	83	28	12	15	15	4	8	-	1	-	-	-	697	623
KA Realitätenwesen, Unternehmensdienstl.	83	28	12	15	15	4	8	-	1	-	-	-	697	623
70 Realitätenwesen	9	1	3	1	2	-	2	-	-	-	-	-	108	100
71 Vermiet.bewegl.Sachen o.Bed.pers.	3	2	1	-	-	-	-	-	-	-	-	-	4	1
72 Datenverarbeitung u. Datenbanken	11	5	2	1	2	1	-	-	-	-	-	-	36	26
73 Forschung und Entwicklung	1	-	-	-	-	1	-	-	-	-	-	-	16	16
74 Erbring.v.unternehmensbez.Dienstl.	59	20	6	13	11	2	6	-	1	-	-	-	533	480
L Öffentl. Verwaltung, Sozialversich.	8	-	-	-	-	2	4	2	-	-	-	-	326	326
LA Öffentl. Verwaltung, Sozialversich.	8	-	-	-	-	2	4	2	-	-	-	-	326	326
75 Öffentl. Verwaltung, Sozialversich.	8	-	-	-	-	2	4	2	-	-	-	-	326	326

Tabelle A5: Arbeitsstätten und Beschäftigte nach Gemeinden und Abteilungen der ÖNACE 1995

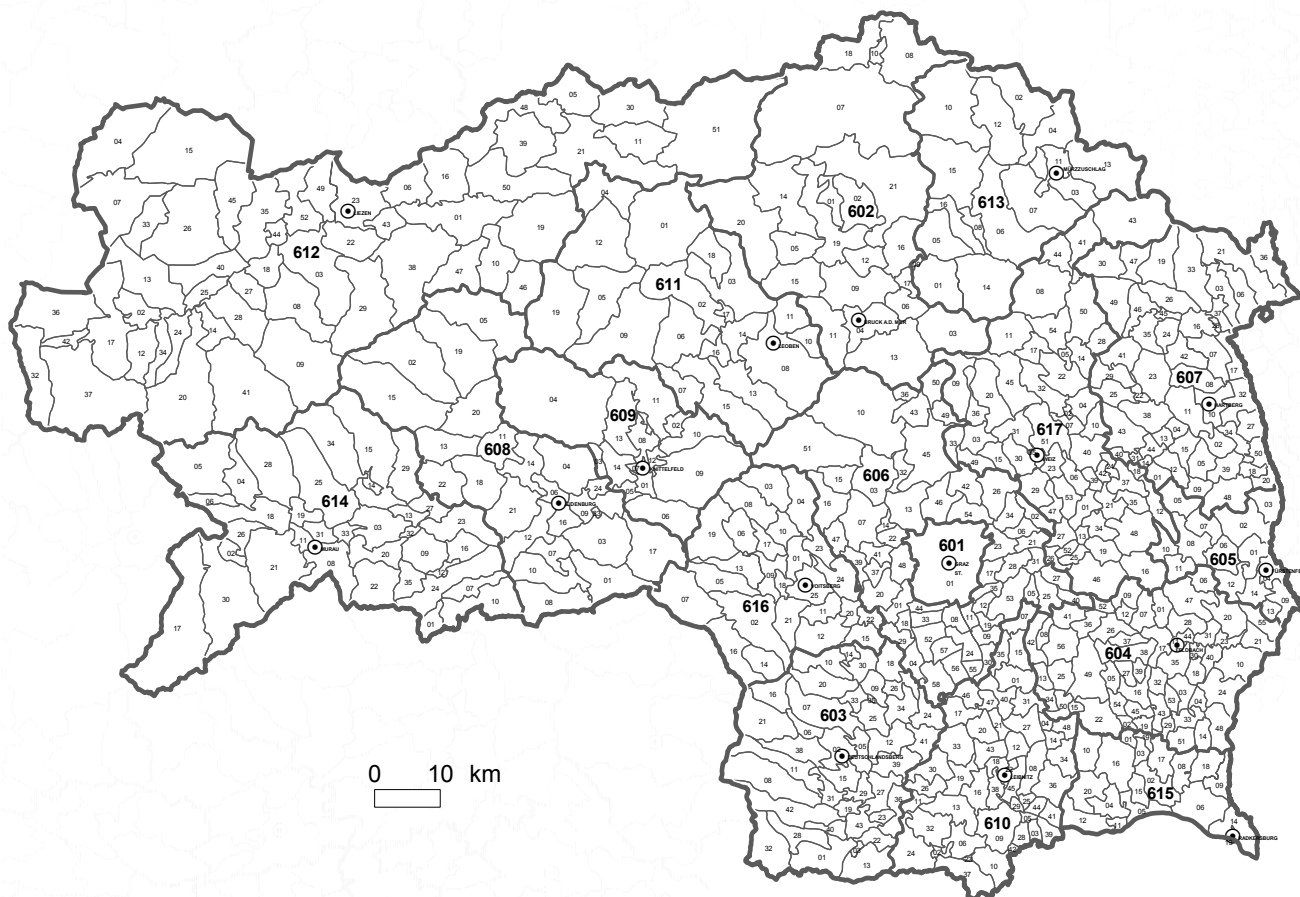
ÖNACE 1995	Arbeitsstätten insgesamt	davon mit ... unselbständig Beschäftigten											Beschäftigte insgesamt	darunter unselbst. Beschäftigte
		0	1	2 - 4	5 - 9	10 - 19	20 - 49	50 - 99	100 - 199	200 - 499	500 - 999	1000 und mehr		
M Unterrichtswesen	24	-	1	3	6	6	3	4	1	-	-	-	587	584
MA Unterrichtswesen	24	-	1	3	6	6	3	4	1	-	-	-	587	584
80 Unterrichtswesen	24	-	1	3	6	6	3	4	1	-	-	-	587	584
N Gesundheits-, Veterinär- u. Sozialw.	51	5	5	22	11	4	2	1	-	1	-	-	563	525
NA Gesundheits-, Veterinär- u. Sozialw.	51	5	5	22	11	4	2	1	-	1	-	-	563	525
85 Gesundheits-, Veterinär- u. Sozialw.	51	5	5	22	11	4	2	1	-	1	-	-	563	525
O Erbring.v.sonst.öffentl.u.pers.Dienstl.	50	15	9	15	9	-	1	1	-	-	-	-	236	203
OA Erbring.v.sonst.öffentl.u.pers.Dienstl.	50	15	9	15	9	-	1	1	-	-	-	-	236	203
90 Abwasser- u.Abfallbes.u.s.Entsorg.	2	-	-	-	1	-	-	1	-	-	-	-	61	61
91 Interessenvertretungen, Vereine	13	-	3	6	3	-	1	-	-	-	-	-	80	80
92 Kultur, Sport und Unterhaltung	10	7	1	1	1	-	-	-	-	-	-	-	19	11
93 Erbring. v. sonst. Dienstleistungen	25	8	5	8	4	-	-	-	-	-	-	-	76	51



ANHANG

KARTE DER GEMEINDEGRENZEN STEIERMARK

Gebietsstand vom 1.1.2001



- Grenzen der Bundesländer
- Grenzen der Politischen Bezirke
- Grenzen der Gemeinden

⊙ Sitz der Bezirksverwaltungsbehörde
(Bezirkshauptmannschaft)

Kennziffern: 1. Stelle: Bundesland
608₂₄ 2. u. 3. Stelle: Politischer Bezirk (Statutarstadt)
4. u. 5. Stelle: Gemeinde

Herausgeber: STATISTIK AUSTRIA

Verwaltungseinheiten

Politische Bezirke

Bruck an der Mur <602>
Deutschlandsberg <603>
Feldbach <604>
Fürstenfeld <605>
Graz (Stadt) <601>
Graz-Umgebung <606>
Hartberg <607>
Judenburg <608>
Knittelfeld <609>

Leibnitz <610>
Leoben <611>
Liezen <612>
Murau <614>
Mürzzuschlag <613>
Radkersburg <615>
Voitsberg <616>
Weiz <617>

Gemeinden

A

Admont <61201>
Aflenz Kurort <60201>
Aflenz Land <60202>
Aibl <60301>
Aich <61202>
Aigen im Ennstal <61203>
Albersdorf-Prebuch <61701>
Allerheiligen bei Wildon <61001>
Allerheiligen im Mürztal <61301>
Altaussee <61204>
Altenberg an der Rax <61302>
Altenmarkt bei Fürstenfeld <60501>
Altenmarkt bei Sankt Gallen <61205>
Amering <60801>
Anger <61702>
Apfelberg <60901>
Ardning <61206>
Arnfels <61002>
Arzberg <61703>
Attendorf <60601>
Auersbach <60401>
Aug-Radisch <60402>

B

Bad Aussee <61207>
Bad Blumau <60502>
Bad Gams <60307>
Bad Gleichenberg <60403>
Bad Mitterndorf <61226>
Bad Radkersburg <61513>
Bad Waltersdorf <60748>
Baierdorf bei Anger <61704>
Bairisch Kölldorf <60404>
Bärnbach <61601>
Baumgarten bei Gnas <60405>
Berghausen <61003>
Bierbaum am Auersbach <61501>
Birkfeld <61705>
Blaindorf <60701>
Breitenau am Hochlantsch <60203>
Breitenfeld am Tannenriegel <61004>
Breitenfeld an der Rittschein <60406>
Bretstein <60802>
Brodingberg <60602>
Bruck an der Mur <60204>
Buch-Geiseldorf <60702>
Burgau <60503>

D

Dechantskirchen <60703>
Deutsch Goritz <61502>
Deutschfeistritz <60603>
Deutschlandsberg <60302>
Dienersdorf <60704>
Dietersdorf am Gnasbach <61503>
Dobl <60604>
Donnersbach <61208>
Donnersbachwald <61209>
Dürnstein in der Steiermark <61401>

E

Ebersdorf <60705>
Edelsbach bei Feldbach <60407>
Edelschrott <61602>
Edelsgrub <60605>
Edelstauden <60408>
Eggersdorf bei Graz <60606>
Ehrenhausen <61005>
Eibiswald <60303>
Eichberg <60716>
Eichberg-Trautenburg <61006>
Eichfeld <61504>
Eichkögl <60409>
Eisbach <60607>
Eisenerz <61101>
Empersdorf <61007>
Eppenstein <60803>
Etmühl <60205>
Etzersdorf-Rollsdorf <61706>

F

Falkendorf <61402>
Fehring <60410>
Feistritz bei Anger <61707>
Feistritz bei Knittelfeld <60902>
Feldbach <60411>
Feldkirchen bei Graz <60608>
Fernitz <60609>
Fischbach <61708>
Fladnitz an der Teichalm <61709>
Fladnitz im Raabtal <60412>
Flatschach <60903>
Floing <61710>

Fohnsdorf <60804>
Frannach <60413>
Frauenberg <60206>
Frauental an der Laßnitz <60305>
Freiland bei Deutschlandsberg <60306>
Friedberg <60706>
Frohnleiten <60610>
Frojach-Katsch <61403>
Frutten-Gießelsdorf <60414>
Fürstenfeld <60504>

G

Gaal <60904>
Gabersdorf <61008>
Gai <61102>
Gaishorn am See <61210>
Gallmannsegg <61603>
Gamlitz <61009>
Gams bei Hieflau <61211>
Ganz <61303>
Garanas <60308>
Gasen <61711>
Geistthal <61604>
Georgsberg <60309>
Gersdorf an der Feistritz <61712>
Glanz an der Weinstraße <61010>
Gleinstätten <61011>
Gleisdorf <61713>
Glojach <60415>
Gnas <60416>
Gniebing-Weißbach <60417>
Gosdorf <61505>
Gössenberg <61212>
Gossendorf <60418>
Gössendorf <60611>
Gößnitz <61605>
Grabersdorf <60419>
Graden <61606>
Grafendorf bei Hartberg <60707>
Gralla <61012>
Grambach <60612>
Gratkorn <60613>
Gratwein <60614>
Graz <60101>
Greinbach <60708>
Greisdorf <60310>
Gressenberg <60311>
Gröbming <61213>
Groß Sankt Florian <60312>
Großhart <60709>
Großklein <61013>
Großlobming <60905>
Großradl <60313>
Großsölk <61214>
Großsteinbach <60505>
Großstübing <60615>
Großwilfersdorf <60506>
Grundlsee <61215>
Gschaid bei Birkfeld <61714>
Gschnaidt <60616>
Gundersdorf <60314>
Gußwerk <60207>
Gutenberg an der Raabklamm <61715>

H

Hafning bei Trofaiach <61103>
Hainersdorf <60507>
Hainsdorf im Schwarzautal <61014>
Halbenrain <61506>
Hall <61216>
Halltal <60208>
Hart bei Graz <60617>
Hartberg <60710>

Hartberg Umgebung <60711>
Hartl <60712>
Haselsdorf-Tobelbad <60618>
Haslau bei Birkfeld <61717>
Hatzendorf <60420>
Haus <61217>
Hausmannstätten <60619>
Heiligenkreuz am Waasen <61015>
Heimschuh <61016>
Hengsberg <61017>
Hieflau <61104>
Hirnsdorf <61718>
Hirscheegg <61607>
Hitzendorf <60620>
Hof bei Straden <61508>
Hofkirchen bei Hartberg <60713>
Höf-Präbach <60621>
Hofstätten an der Raab <61719>
Hohenau an der Raab <61720>
Hohenbrugg-Weinberg <60421>
Hohentauern <60805>
Holleneegg <60315>

I

Ilz <60508>
Ilztal <61721>
Irdning <61218>

J

Jagerberg <60422>
Johnsbach <61219>
Johnsdorf-Brunn <60423>
Judenburg <60806>
Judendorf-Straßengel <60622>

K

Kaibing <60714>
Kainach bei Voitsberg <61608>
Kainbach bei Graz <60623>
Kaindorf <60715>
Kaindorf an der Sulm <61018>
Kalsdorf bei Graz <60624>
Kalwang <61105>
Kammern im Liesingtal <61106>
Kapellen <61304>
Kapfenberg <60209>
Kapfenstein <60424>
Kindberg <61305>
Kirchbach in Steiermark <60425>
Kirchberg an der Raab <60426>
Kitzeck im Sausal <61019>
Kleinlobming <60906>
Kleinsölk <61220>
Klöch <61509>
Kloster <60316>
Knittelfeld <60907>
Kobenz <60908>
Köflach <61609>
Koglhof <61722>
Kohlberg <60427>
Kohlschwarz <61610>
Kornberg bei Riegersburg <60428>
Krakaudorf <61404>
Krakauhintermühlen <61405>
Krakauschatten <61406>
Kraubath an der Mur <61107>
Krieglach <61306>
Krottendorf <61723>
Krottendorf-Gaisfeld <61611>
Krumegg <60625>

Krusdorf <60429>
Kulm am Zirbitz <61407>
Kulm bei Weiz <61724>
Kumberg <60626>

L

Labuch <61725>
Lafnitz <60717>
Landl <61221>
Lang <61020>
Langegg bei Graz <60627>
Langenwang <61307>
Lannach <60318>
Lassing <61222>
Laßnitz bei Murau <61408>
Laßnitzhöhe <60628>
Laßnitzthal <61726>
Lebring-Sankt Margarethen <61021>
Leibnitz <61022>
Leitersdorf im Raabtal <60430>
Leoben <61108>
Leutschach <61023>
Lieboch <60629>
Liezen <61223>
Ligist <61612>
Limbach bei Neudau <60718>
Limberg bei Wies <60319>
Lödersdorf <60431>
Loipersdorf bei Fürstenfeld <60509>
Ludersdorf-Wilfersdorf <61727>

M

Maierdorf <60432>
Marhof <60320>
Maria Buch-Feistritz <60809>
Maria Lankowitz <61613>
Mariahof <61409>
Mariazell <60210>
Markt Hartmannsdorf <61716>
Mautern in Steiermark <61109>
Mellach <60630>
Merkendorf <60433>
Mettersdorf am Saßbach <61510>
Michaelerberg <61224>
Miesenbach bei Birkfeld <61728>
Mitterberg <61225>
Mitterdorf an der Raab <61729>
Mitterdorf im Mürztal <61308>
Mitterlabill <60434>
Modriach <61614>
Mönichwald <60719>
Mooskirchen <61615>
Mortantsch <61730>
Mühldorf bei Feldbach <60435>
Mühlen <61410>
Murau <61411>
Mureck <61511>
Murfeld <61512>
Mürzhofen <61309>
Mürzsteg <61310>
Mürzzuschlag <61311>

N

Naas <61731>
Naintsch <61732>
Nestelbach bei Graz <60631>
Nestelbach im Ilztal <60510>
Neuberg an der Mürz <61312>
Neudau <60720>
Neudorf bei Passail <61733>

Neumarkt in Steiermark <61412>
Niederöblam <61227>
Niederwölz <61413>
Niklasdorf <61110>
Nitscha <61734>

O

Obdach <60810>
Oberaich <60211>
Oberdorf am Hohegg <60436>
Oberhaag <61024>
Oberkurzheim <60811>
Oberrettenbach <61735>
Oberstorcha <60437>
Obervogau <61025>
Oberweg <60812>
Oberwölz Stadt <61414>
Oberwölz Umgebung <61415>
Oberzeiring <60813>
Öblarn <61228>
Oppenberg <61229>
Osterwitz <60321>
Ottendorf an der Rittschein <60511>

P

Pack <61616>
Paldau <60438>
Palfau <61230>
Parschlug <60212>
Passail <61736>
Peggau <60632>
Perchau am Sattel <61416>
Perlsdorf <60439>
Pernegg an der Mur <60213>
Pertlstein <60440>
Petersdorf II <60441>
Piberegg <61617>
Pichl-Kainisch <61233>
Pichl-Preunegg <61232>
Pinggau <60721>
Pirching am Traubenberg <60442>
Pirka <60633>
Pischelsdorf in der Steiermark <61737>
Pistorf <61026>
Pitschgau <60322>
Pöfling-Brunn <60323>
Pöllau <60722>
Pöllauberg <60723>
Pöls <60814>
Poppendorf <60443>
Preding <60324>
Predlitz-Turrach <61417>
Preßguts <61739>
Proleb <61111>
Pruggern <61234>
Puch bei Weiz <61740>
Puchegg <60724>
Pürgg-Trautenfels <61235>
Purgstall bei Eggersdorf <60634>
Pusterwald <60815>

R

Raaba <60635>
Raabau <60444>
Rabenwald <60725>
Rachau <60909>
Radkersburg Umgebung <61514>
Radmer <61112>
Ragnitz <61027>

Ramsau am Dachstein <61236>
 Raning <60445>
 Ranten <61418>
 Rassach <60325>
 Ratsch an der Weinstraße <61028>
 Ratschendorf <61515>
 Ratten <61741>
 Reichendorf <61742>
 Reifling <60816>
 Reisstraße <60817>
 Retteneegg <61743>
 Retznei <61029>
 Riegersberg <60726>
 Riegersburg <60447>
 Rinegg <61419>
 Rohr bei Hartberg <60727>
 Rohrbach an der Lafnitz <60728>
 Rohrbach-Steinberg <60637>
 Rohrmoos-Untertal <61237>
 Rosental an der Kainach <61618>
 Röthelstein <60636>
 Rottenmann <61238>

S

Saifen-Boden <60729>
 Salla <61619>
 Sankt Andrä-Höch <61030>
 Sankt Anna am Aigen <60448>
 Sankt Anna am Lavantegg <60808>
 Sankt Bartholomä <60639>
 Sankt Blasen <61420>
 Sankt Gallen <61239>
 Sankt Georgen an der Stiefing <61031>
 Sankt Georgen ob Judenburg <60818>
 Sankt Georgen ob Murau <61421>
 Sankt Ilgen <60214>
 Sankt Jakob im Walde <60730>
 Sankt Johann am Tauern <60819>
 Sankt Johann bei Herberstein <60731>
 Sankt Johann im Saggautal <61032>
 Sankt Johann in der Haide <60732>
 Sankt Johann-Köppling <61620>
 Sankt Josef (Weststeiermark) <60326>
 Sankt Katharein an der Laming <60215>
 Sankt Kathrein am Hauenstein <61744>
 Sankt Kathrein am Offenegg <61745>
 Sankt Lambrecht <61422>
 Sankt Lorenzen am Wechsel <60733>
 Sankt Lorenzen bei Knittelfeld <60910>
 Sankt Lorenzen bei Scheifling <61423>
 Sankt Lorenzen im Mürztal <60216>
 Sankt Magdalena am Lemberg <60734>
 Sankt Marein bei Graz <60640>
 Sankt Marein bei Knittelfeld <60911>
 Sankt Marein bei Neumarkt <61424>
 Sankt Marein im Mürztal <60217>
 Sankt Margarethen an der Raab <61746>
 Sankt Margarethen bei Knittelfeld <60912>
 Sankt Martin am Grimming <61240>
 Sankt Martin am Wöllmißberg <61621>
 Sankt Martin im Sulmtal <60327>
 Sankt Michael in Obersteiermark <61113>
 Sankt Nikolai im Sausal <61033>
 Sankt Nikolai im Sölkta <61241>
 Sankt Nikolai ob Draßling <61034>
 Sankt Oswald bei Plankenwarth <60641>
 Sankt Oswald ob Eibiswald <60328>
 Sankt Oswald-Möderbrugg <60820>
 Sankt Peter am Kammersberg <61425>
 Sankt Peter am Ottersbach <61516>
 Sankt Peter im Sulmtal <60329>
 Sankt Peter ob Judenburg <60821>
 Sankt Peter-Freienstein <61114>
 Sankt Radegund bei Graz <60642>
 Sankt Ruprecht an der Raab <61747>
 Sankt Ruprecht ob Murau <61426>

Sankt Sebastian <60218>
 Sankt Stefan im Rosental <60449>
 Sankt Stefan ob Leoben <61115>
 Sankt Stefan ob Stainz <60330>
 Sankt Ulrich am Waasen <61035>
 Sankt Veit am Vogau <61036>
 Sankt Wolfgang-Kienberg <60807>
 Schachen bei Vorau <60735>
 Schäßfern <60736>
 Scheifling <61427>
 Schladming <61242>
 Schlag bei Thalberg <60737>
 Schloßberg <61037>
 Schöder <61428>
 Schönberg-Lachtal <61429>
 Schöneegg bei Pöllau <60738>
 Schrems bei Frohnleiten <60643>
 Schwanberg <60331>
 Schwarzau im Schwarzautal <60450>
 Sebersdorf <60739>
 Seckau <60913>
 Seggauberg <61038>
 Seiersberg <60644>
 Selzthal <61243>
 Semriach <60645>
 Siegersdorf bei Herberstein <60740>
 Sinabelkirchen <61748>
 Soboth <60332>
 Söchau <60512>
 Söding <61622>
 Södingberg <61623>
 Sonnhofen <60741>
 Spielberg bei Knittelfeld <60914>
 Spielfeld <61039>
 Spital am Semmering <61313>
 Stadl an der Mur <61430>
 Stainach <61244>
 Stainz <60333>
 Stainz bei Straden <60451>
 Stainzthal <60334>
 Stallhof <60335>
 Stallhofen <61624>
 Stambach <60742>
 Stanz im Mürztal <61314>
 Stattegg <60646>
 Stein <60513>
 Stenzengreith <61749>
 Stiwoll <60647>
 Stocking <61040>
 Stolzalpe <61431>
 Straden <61517>
 Strallegg <61750>
 Straß in Steiermark <61041>
 Stubenberg <60743>
 Studenzen <60452>
 Sulmeck-Greith <60336>
 Sulztal an der Weinstraße <61042>

T

Tauplitz <61245>
 Teufenbach <61432>
 Thal <60648>
 Thannhausen <61751>
 Thörl <60219>
 Tiefenbach bei Kaindorf <60744>
 Tieschen <61518>
 Tillmitsch <61043>
 Traboch <61116>
 Tragöß <60220>
 Trahütten <60338>
 Trautmannsdorf in Oststeiermark <60453>
 Treglwang <61246>
 Trieben <61247>
 Triebendorf <61433>
 Trofaiach <61117>

Trössing <61519>
Tulwitz <60649>
Turnau <60221>
Tyrnau <60650>

U

Übelbach <60651>
Übersbach <60514>
Ungerdorf <61752>
Unterauersbach <60454>
Unterbergla <60339>
Unterfladnitz <61753>
Unterlamm <60455>
Unterpremstätten <60652>
Unzmarkt-Frauenburg <60822>

V

Vasoldsberg <60653>
Veitsch <61315>
Vogau <61044>
Voitsberg <61625>
Vorau <60745>
Vorderberg <61118>
Vornholz <60746>

W

Wagna <61045>
Waisenegg <61754>
Wald am Schoberpaß <61119>
Waldbach <60747>
Wartberg im Mürztal <61316>
Weinburg am Saßbach <61520>

Weinitzen <60654>
Weißenbach an der Enns <61248>
Weißenbach bei Liezen <61249>
Weißkirchen in Steiermark <60823>
Weitendorf <61046>
Weiz <61755>
Weng bei Admont <61250>
Wenigzell <60749>
Werndorf <60655>
Wernersdorf <60340>
Wettmannstätten <60341>
Wielfresen <60342>
Wies <60343>
Wildalpen <61251>
Wildon <61047>
Winklern bei Oberwölz <61434>
Wolfsberg im Schwarzautal <61048>
Wörschach <61252>
Wörth an der Lafnitz <60750>
Wundschuh <60656>

Z

Zeltweg <60824>
Zerlach <60456>
Zettling <60657>
Zeutschach <61435>
Zwaring-Pöls <60658>

Publikationen der Großzählung 2001

Artikelnummer	Bezeichnung	Preis in €
<u>Volkszählung 2001</u>		
18-2000-01	Rohdaten nach Gemeinden (Schnellbericht)	25,43
20-1510-01	Wohnbevölkerung nach Gemeinden (mit der Bevölkerungsentwicklung seit 1869)	30,-
18-2010-01	Lebensunterhalt (Schnellbericht)	15,-
Länderhefte Phase I		
20-1300-01	Hauptergebnisse I – Österreich	28,-
20-1310-01	Hauptergebnisse I – Burgenland	29,-
20-1320-01	Hauptergebnisse I – Kärnten	29,-
20-1330-01	Hauptergebnisse I – Niederösterreich	33,-
20-1340-01	Hauptergebnisse I – Oberösterreich	33,-
20-1350-01	Hauptergebnisse I – Salzburg	29,-
20-1360-01	Hauptergebnisse I – Steiermark	33,-
20-1370-01	Hauptergebnisse I – Tirol	29,-
20-1380-01	Hauptergebnisse I – Vorarlberg	28,-
20-1390-01	Hauptergebnisse I – Wien	28,-
20-1305-01	Hauptergebnisse I – Paketpreis	240,-
Länderhefte Phase II		
20-1400-01	Hauptergebnisse II – Österreich	33,-
20-1410-01	Hauptergebnisse II – Burgenland	33,-
20-1420-01	Hauptergebnisse II – Kärnten	35,-
20-1430-01	Hauptergebnisse II – Niederösterreich	40,-
20-1440-01	Hauptergebnisse II – Oberösterreich	40,-
20-1450-01	Hauptergebnisse II – Salzburg	35,-
20-1460-01	Hauptergebnisse II – Steiermark	40,-
20-1470-01	Hauptergebnisse II – Tirol	36,-
20-1480-01	Hauptergebnisse II – Vorarlberg	35,-
20-1490-01	Hauptergebnisse II – Wien	36,-
20-1405-01	Hauptergebnisse II – Paketpreis	290,-
Thematische Hefte		
20-1520-01	Erwerbsspendler	65,-
20-1525-01	Erwerbspersonen nach beruflichen und wirtschaftlichen Merkmalen	47,-
20-1530-01	Bildungsstand der Bevölkerung	47,-
20-1545-01	Schüler und Studenten	42,-
20-1540-01	Haushalte und Familien	36,-
20-1555-01	Textband	51,-

Artikelnummer	Bezeichnung	Preis in €
---------------	-------------	------------

Arbeitsbeihilfe

Volkszählung 1991 – 2001: Gemeindeänderungsverzeichnis
 Volkszählung 2001: Benutzerhandbuch
 Volkszählung 2001: Bildungsschlüssel

Gebäude- und Wohnungszählung 2001

Länderhefte

20-1010-01	Hauptergebnisse – Burgenland	29,-
20-1020-01	Hauptergebnisse – Kärnten	29,-
20-1030-01	Hauptergebnisse – Niederösterreich	33,-
20-1040-01	Hauptergebnisse – Oberösterreich	33,-
20-1050-01	Hauptergebnisse – Salzburg	29,-
20-1060-01	Hauptergebnisse – Steiermark	33,-
20-1070-01	Hauptergebnisse – Tirol	30,-
20-1080-01	Hauptergebnisse – Vorarlberg	28,-
20-1090-01	Hauptergebnisse – Wien	29,-
20-1000-01	Hauptergebnisse – Österreich	29,-
20-1005-01	Hauptergebnisse – Paketpreis	270,-

Thematische Hefte

20-1100-01	Wer wohnt wie?	28,-
------------	----------------	------

Arbeitsstättenzählung 2001

20-9328-01	Hauptergebnisse – Österreich	50,-
20-9310-01	Hauptergebnisse – Burgenland	30,-
20-9312-01	Hauptergebnisse – Kärnten	30,-
20-9314-01	Hauptergebnisse – Niederösterreich	40,-
20-9316-01	Hauptergebnisse – Oberösterreich	40,-
20-9318-01	Hauptergebnisse – Salzburg	30,-
20-9320-01	Hauptergebnisse – Steiermark	40,-
20-9322-01	Hauptergebnisse – Tirol	30,-
20-9324-01	Hauptergebnisse – Vorarlberg	30,-
20-9326-01	Hauptergebnisse – Wien	40,-
20-9330-01	Hauptergebnisse – Paketpreis	315,-

Ortsverzeichnis 2001

20-9430-01	Österreich (nur CD-ROM)	300,-
20-9412-01	Burgenland	40,-
20-9414-01	Kärnten	50,-
20-9416-01	Niederösterreich	60,-
20-9418-01	Oberösterreich	60,-

Artikelnummer	Bezeichnung	Preis in €
20-9420-01	Salzburg	50,-
20-9422-01	Steiermark	60,-
20-9424-01	Tirol	50,-
20-9426-01	Vorarlberg	40,-
20-9428-01	Wien	40,-

Alle Hefte (ausgenommen Arbeitsbehelfe und Schnellberichte) werden zusammen mit einer CD-ROM ausgeliefert, welche die Tabellen sowohl im PDF- als auch im Excel-Format enthält.

